

SENATO DELLA REPUBBLICA

———— XVIII LEGISLATURA ————

N. 2682

RENDICONTO GENERALE

DELLA

AMMINISTRAZIONE DELLO STATO

PER L'ESERCIZIO FINANZIARIO 2021

PRESENTATO DAL MINISTRO
DELL'ECONOMIA E DELLE FINANZE

(FRANCO)

(V. Stampato Camera n. 3675)

approvato dalla Camera dei deputati il 2 agosto 2022

*Trasmesso dal Presidente della Camera dei deputati alla Presidenza
il 2 agosto 2022*

—————
PARTE I

CONTO DEL BILANCIO
—————

VOLUME PRIMO – TOMO I

Relazione illustrativa - Disegno di legge

INDICE

IL RENDICONTO GENERALE DELLO STATO: CONTENUTI E ARTICOLAZIONE	<i>Pag.</i>	3
1. RENDICONTO FINANZIARIO	»	5
1.1. – Considerazioni introduttive	»	5
1.2. – Principali risultati della gestione finanziaria in termini di saldi	»	6
1.2.1. – Risultati dell'esercizio 2021	»	6
1.2.2. – Evoluzione storica dei saldi	»	9
1.3. – Le risorse finanziarie a disposizione per l'esercizio 2021	»	12
1.4. – L'impiego delle risorse finanziarie disponibili nel 2021	»	21
1.5. – Gestione dei residui	»	46
1.5.1. – Residui attivi	»	46
1.5.1.1. – Consistenza dei residui attivi	»	46
1.5.1.2. – Variazioni dei residui attivi	»	47
1.5.2. – Residui passivi	»	49
1.5.2.1. – Rettifiche ai residui passivi finali dell'esercizio 2021	»	49
1.5.2.2. – Consistenza e variazioni dei residui passivi	»	49
1.5.2.3. – Residui di stanziamento	»	52
1.5.2.4. – Analisi dei residui passivi per Missioni e Programmi	»	56
1.5.2.5. – Analisi economica dei residui passivi	»	61
1.5.2.6. – Smaltimento dei residui passivi	»	63
1.6. – Eccedenze di spesa ed economie	»	65
2. CONTO GENERALE DEL PATRIMONIO	»	68
2.1. – Articolazione e fonti del conto del patrimonio	»	68
2.2. – Evoluzione storica del patrimonio dello Stato	»	69
2.2.1. – Le attività	»	69
2.2.2. – Le passività	»	70
2.2.3. – I riflessi della gestione del bilancio sul conto del patrimonio	»	71
2.3. – Risultanze contabili dell'esercizio finanziario 2021	»	73
2.3.1. – Dimostrazione dei conti accesi ai componenti attivi e passivi significativi del patrimonio dello Stato	»	73
2.3.2. – Dimostrazione di concordanza tra gli accertamenti di competenza del bilancio ed il conto del patrimonio	»	75
2.4. – Gestione dei residui passivi perenti nel corso dell'esercizio 2021	76
2.4.1. – Richieste di reinscrizione presentate e assentite nel corso del 2021	»	76
2.4.2. – Somme eliminate per prescrizione ed economia	»	79
2.5. – Andamento dei residui passivi perenti negli esercizi 2017-2021	»	80
2.6. – Allegato: Attività e passività del conto generale del patrimonio dello Stato	»	84

3. APPROFONDIMENTO: IMPEGNI PLURIENNALI AD ESIGIBILITÀ, RAPPRESENTATIVITÀ DEL BILANCIO PER AZIONI, FLESSIBILITÀ E SEMPLIFICAZIONE DELLA GESTIONE DEL BILANCIO	<i>Pag.</i>	90
3.1. – Impegni pluriennali ad esigibilità (IPE)	»	90
3.1.1 – L'introduzione dell'IPE	»	90
3.1.2 – Analisi degli impegni pluriennali nel loro complesso	»	90
3.1.3 – Analisi degli impegni pluriennali per esercizio di assunzione	»	98
3.2. – Bilancio dello Stato per azioni	»	114
3.3. – Ricorso a strumenti di flessibilità e semplificazione nella fase gestionale del bilancio ...	»	116
3.3.1 – Ricorso a strumenti di flessibilità	»	116
3.4. – Allegato: Bilancio dello Stato per azioni – Rendiconto 2021	»	121
4. SISTEMI DI RACCORDO	»	147
4.1. – Raccordo tra il Rendiconto generale dello Stato e il conto economico dello Stato	»	147
4.2. – Raccordo tra il bilancio statale e la gestione della tesoreria dello Stato	»	150
4.2.1. – Pagamenti del bilancio dello Stato per missione e destinazione	»	150
4.2.2. – Intermediazione della tesoreria – Conti intestati ad amministrazioni dello Stato .	»	153
5. RENDICONTO ECONOMICO	»	156
5.1. – Il Rendiconto economico: significato e contenuto	»	156
5.1.1. – Relazione fra Rendiconto economico e Rendiconto finanziario	»	156
5.1.2. – Il piano dei conti	»	157
5.1.3. – Centri di costo, nodi gerarchici e centri di responsabilità amministrativa	»	157
5.1.4. – Contenuto del rendiconto economico e criteri di rilevazione dei costi	»	157
5.1.5. – Le Tavole del Rendiconto economico 2021	»	158
5.2. – Allegato: I dati del Rendiconto economico in dettaglio	»	166
6. ECORENDICONTO DELLO STATO	»	177
6.1. – Definizioni, classificazioni e caratteristiche dei dati	»	177
6.2. – Risorse finanziarie destinate alla spesa primaria ambientale	»	178
6.2.1. – Settori ambientali di intervento e natura economica della spesa	»	178
6.2.2. – Spesa primaria ambientale per Ministero e per Missione	»	180
6.3. – La spesa primaria ambientale realizzata	»	182
6.4. – Le risorse destinate alla spesa primaria ambientale nei vari momenti della gestione .	»	183
Allegato: I dati dell'ecorendiconto in dettaglio	»	185
Glossario	»	193
Definizioni	»	193
Classificazioni	»	194
7. NOTE INTEGRATIVE AL RENDICONTO DELLO STATO	»	197
7.1. – Analisi degli obiettivi	»	197
7.2. – Analisi degli indicatori	»	199
7.3. – Indicatori comuni a tutte le amministrazioni – Indicatore di tempestività dei pagamenti	»	204
8. TABELLE E ALLEGATI DEL RENDICONTO FINANZIARIO	»	207

INDICE DI TAVOLE E GRAFICI

TAVOLE

Tavola 1 – Risultati differenziali della gestione 2021 (milioni di euro)	<i>Pag.</i>	6
Tavola 2 – Entrate e spese finali per titoli, risparmio pubblico e saldo netto da finanziare. Accertamenti e impegni	»	10
Tavola 3 – Entrate e spese finali per titoli, risparmio pubblico e saldo netto da finanziare. Incassi e pagamenti	»	10
Tavola 4 – Serie storica delle principali variabili relative alle Entrate – Anni 2011-2021 (miliardi di euro)	»	13
Tavola 5 – Entrate: transizione dalle previsioni iniziali alle definitive; accertamenti, riscossioni e versamenti in conto competenza. Anno 2021 (milioni di euro)	»	14
Tavola 6 – Entrate: Accertamenti e incassi per gli anni 2018-2021 (milioni di euro)	»	16
Tavola 7 – Entrate accertate per categoria economica in conto competenza e consistenza dei residui pregressi. Anni 2018-2028 (milioni di euro)	»	17
Tavola 8 – Entrate incassate per categoria economica in conto competenza e in conto residui. Anni 2018-2021	»	18
Tavola 9 – Coefficienti di realizzazione delle entrate per categoria economica. Dati di competenza. Anni 2018-2021	»	19
Tavola 10 – Effetti dei DL Covid (e rispettive leggi di conversione) sulle risorse stanziare in bilancio per Ministero. Confronto 2020-2021 (milioni di euro)	»	22
Tavola 11 – Effetti dei DL Covid (e rispettive leggi di conversione) sulle risorse stanziare in bilancio per categoria economica. Confronto 2020-2021 (milioni di euro)	»	23
Tavola 12 – Confronto tra strutture di bilancio variare dai DL Covid nel 2020 e nel 2021. Stanziamenti e gestione della spesa per titoli (milioni di euro)	»	24
Tavola 13 – Confronto fra strutture di bilancio variare dai DL Covid nel 2020 e nel 2021. Stanziamenti e gestione della spesa per categorie (milioni di euro)	»	26
Tavola 14 – Spesa complessiva e primaria. Anni 2011-2021 (miliardi di euro)	»	27
Tavola 15 – Transizione, per Missione, dagli stanziamenti iniziali a quelli definitivi; impegni e pagamenti in conto competenza e in conto residui; residui al 31 dicembre 2021 (milioni di euro)	»	33
Tavola 16 – Variazioni agli stanziamenti operate con atti amministrativi inclusi in assestamento, per missione di spesa	»	34
Tavola 17 – Variazioni agli stanziamenti operate con atti amministrativi successivi all'assestamento, per missione di spesa	»	35

Tavola 18 – Stanziamenti definitivi di competenza e capacità d’impegno per missione e stato di previsione. Anno 2021 (milioni di euro)	<i>Pag.</i>	36
Tavola 19 – Coefficiente di realizzazione degli impegni della spesa per Ministero – Anno 2021	»	37
Tavola 20 – Ripartizione della spesa primaria per Amministrazione e Missione. Anni 2018-2021. Valori percentuali	»	39
Tavola 21 – Impegni in conto competenza e residui per categoria economica. Anni 2018-2021 (milioni di euro)	»	40
Tavola 22 – Pagamenti in conto competenza e in conto residui per categoria economica. Anni 2018-2021 (milioni di euro)	»	41
Tavola 23 – Ripartizione della spesa (stanziamenti definitivi di competenza) per categoria economica e Ministero. Anno 2021 (valori percentuali)	»	42
Tavola 24 – Capacità d’Impegno, Coefficiente di realizzazione degli impegni e Coefficiente di realizzazione della spesa per Categoria economica. Anni 2018-2021 (valori percentuali)	»	44
Tavola 25 – Residui Attivi al 31 dicembre 2021 con distinzione delle somme da versare e da riscuotere per Titoli di entrata (milioni di euro)	»	47
Tavola 26 – Variazioni della consistenza dei residui attivi per Titoli di entrata. Anno 2021 (milioni di euro)	»	47
Tavola 27 – Incidenza dei residui attivi di nuova formazione sugli accertamenti di competenza. Anno 2021	»	48
Tavola 28 – Rettifiche ai residui passivi finali dell’esercizio 2021	»	49
Tavola 29 – Variazioni della consistenza dei residui passivi per Titoli di spesa. Anno 2021	»	50
Tavola 30 – Residui perenti nel quadriennio 2018-2021 disaggregati per amministrazione e titoli di spesa	»	51
Tavola 31 – Residui di stanziamento e incidenza su totale residui disaggregati per titolo di spesa e categoria nel quadriennio 2018-2021	»	54
Tavola 32 – Residui di stanziamento non impegnati nel 2021 da riscrivere con il Disegno di Legge di Bilancio 2023-2025 per Ministero (articolo 30, comma 2, legge 196/2009)	»	55
Tavola 33 – Stanziamenti di competenza non impegnati nel 2021 da riscrivere con il Disegno di Legge di Bilancio 2023-2025 per Ministero (articolo 30, comma 2, legge 196/2009)	»	56
Tavola 34 – Composizione dei residui passivi iniziali e finali 2021 per Missione	»	57
Tavola 35 – Incidenza percentuale, per ciascuna Missione, di economie, perenzioni e pagamenti sui residui iniziali. Anno 2021	»	59
Tavola 36 – Tasso di formazione di nuovi residui per missione 2018-2021 (valori percentuali)	»	60
Tavola 37 – Composizione dei residui finali 2018-2021 per titolo e categoria	»	61
Tavola 38 – Tasso di formazione di nuovi residui 2018-2021 (in rapporto agli impegni), per titolo e categoria	»	62
Tavola 39 – Smaltimento dei residui passivi per esercizio di provenienza: confronto 2017-2021 (milioni di euro e percentuale di avanzamento del processo di smaltimento dei residui)	»	64

Tavola 40 – Residui provenienti dagli esercizi 2002-2015 per categoria economica. Anno 2021	<i>Pag.</i>	65
Tavola 41 – Eccedenze della spesa per Unità di Voto (Programma). Anno 2021	»	66
Tavola 42 – Economie della spesa per Missione. Anno 2021	»	67
Tavola 43 – Attività e passività dello Stato per voce. Anni 2017-2021	»	74
Tavola 44 – Aumenti e diminuzioni delle attività e delle passività. Anno 2021	»	76
Tavola 45 – Fondi per le reiscrizioni di residui passivi perenti e relative reiscrizioni – Anno 2021	»	77
Tavola 46 – Reiscrizioni di residui passivi perenti effettuate nell'esercizio 2021 per categoria economica	»	78
Tavola 47 – Residui passivi perenti, Anno 2021: prescrizioni ed economie per titolo	»	79
Tavola 48 – Residui passivi perenti, anno 2021: prescrizioni ed economie per categoria	»	79
Tavola 49 – Residui passivi perenti: consistenza e fatti modificativi nell'ultimo quinquennio 2017-2021	»	80
Tavola 50 – Economie del conto del Patrimonio ai sensi dell'art. 34-ter c. 4 L. 196/2009 per Ministero e Titolo. Anni 2020-2021	»	81
Tavola 51 – Situazione complessiva dei residui passivi per enti per categoria economica. Anni 2019-2021	»	83
Tavola 52 – Prospetto riassuntivo delle variazioni della consistenza delle attività di pertinenza dei vari ministeri 2017-2021	»	84
Tavola 53 – Prospetto riassuntivo delle variazioni della consistenza delle passività di pertinenza dei vari ministeri 2017-2021	»	84
Tavola 54 – Spese complessive per Titolo: stanziamenti, impegni pluriennali e capacità di impegno: dati di consuntivo 2018-2021	»	91
Tavola 55 – Spese finali per Categoria: stanziamenti, impegni e capacità di impegno esercizi 2021-2027 e seguenti (migliaia di euro)	»	95
Tavola 56 – Spese finali per Missione: capacità di impegno esercizi 2022-2027 e seguenti .	»	96
Tavola 57 – Spese finali per Ministero: stanziamenti, impegni e capacità di impegno esercizi 2022-2027 e seguenti	»	97
Tavola 58 – Capacità di impegno per esercizio di assunzione e di esigibilità degli IPE, per titoli di spesa finale, 2022-2027 e seguenti (migliaia di euro)	»	99
Tavola 59 – Percentuale dell'impegnato per anno di assunzione e esercizio di esigibilità sul totale dell'impegnato nell'arco pluriennale; titoli di spesa finale, 2022-2027 e seguenti	»	99
Tavola 60 – Capacità di impegno per esercizio di assunzione e di esigibilità degli IPE, per categoria economica, 2022-2027 e seguenti (migliaia di euro)	»	101
Tavola 61 – Capacità di impegno per esercizio di assunzione e di esigibilità degli IPE, 2022-2027 e seguenti, per missione (spese finali) (migliaia di euro)	»	105
Tavola 62 – Capacità di impegno per esercizio di assunzione e di esigibilità degli IPE, 2022-2027 e seguenti, per Amministrazione (spese finali) (migliaia di euro) .	»	111
Tavola 63 – Strutture amministrative, missioni, programmi e azioni – Legge di Bilancio dal 2016 al 2021	»	115

Tavola 64 – Facoltà di flessibilità concesse in fase di gestione di bilancio a seguito dell'adozione del decreto legislativo n. 90 del 2016 e del decreto-legge n. 32 del 2021	Pag.	117
Tavola 65 – Quadro riepilogativo dei decreti che hanno effettuato variazioni compensative con evidenza dell'applicazione delle nuove facoltà di flessibilità – Esercizi 2016-2021 (milioni di euro)	»	118
Tavola 66 – Distribuzione per Ministero dei decreti in cui trovano applicazione le nuove facoltà di flessibilità – Anno 2021	»	120
Tavola 67 – Trascodifica delle categorie economiche di bilancio rispetto al SEC 2010. Anno 2021	»	148
Tavola 68 – Raccordo tra Rendiconto dello Stato e comparto Stato di contabilità nazionale. Anno 2021	»	149
Tavola 69 – Pagamenti del bilancio dello Stato per missione e destinazione – Anno 2021 (milioni di euro)	»	154
Tavola 70 – Intermediazione della tesoreria – Conti intestati ad amministrazioni dello Stato – Anno 2021	»	155
Tavola 71 – Composizione dei costi totali del Consuntivo per l'anno 2021 per Missione .	»	166
Tavola 72 – Rilevazione dei costi dell'anno 2021: Riepilogo dei costi per natura (migliaia di euro)	»	167
Tavola 73 – Rilevazione dei costi dell'anno 2021: Confronto per natura con il Budget Rivisto 2021 (migliaia di euro)	»	168
Tavola 74 – Rilevazione dei costi dell'anno 2021: Analisi dei costi dell'anno 2021 per macroaggregati di costo e per Amministrazione centrale (migliaia di euro) .	»	169
Tavola 75 – Rilevazione dei costi dell'anno 2021: Confronto con il Budget Rivisto 2021 dei costi medi delle retribuzioni ordinarie per Amministrazione centrale (euro) .	»	171
Tavola 76 – Rilevazione dei costi dell'anno 2021: Informazioni sintetiche fra le Amministrazioni centrali	»	172
Tavola 77 – Rilevazione dei costi dell'anno 2020: Indicatori sintetici: incidenze a confronto fra Amministrazioni centrali	»	173
Tavola 78 – Rilevazione dei costi dell'anno 2021: Riconciliazione fra Consuntivo economico e Rendiconto generale dello Stato (migliaia di euro)	»	174
Tavola 79 – Spesa primaria per l'ambiente: massa spendibile a consuntivo per titolo, categoria economica e settore ambientale – Esercizio 2021	»	187
Tavola 80 – Spesa primaria per l'ambiente: percentuale dei residui iniziali accertati sulla massa spendibile a consuntivo per titolo, categoria economica e settore ambientale – Esercizio 2021 (valori percentuali)	»	188
Tavola 81 – Spesa primaria per l'ambiente: massa spendibile a consuntivo per Missione e settore ambientale – Esercizio 2021	»	189
Tavola 82 – Spesa primaria per l'ambiente: pagamenti totali a consuntivo, in conto competenza e conto residui, per titolo, categoria economica e settore ambientale – Esercizio 2021	»	190
Tavola 83 – Spesa primaria per l'ambiente: coefficiente di realizzazione della spesa, per titolo, categoria economica e settore ambientale – Esercizio 2021 (valori percentuali)	»	191

Tavola 84 – Spesa primaria per l'ambiente: principali aggregati finanziari per settore ambientale – Esercizio 2021	<i>Pag.</i>	192
Tavola 85 – Distribuzione percentuale degli indicatori per tipologia (Anno 2021)	»	200
Tavola 86 – Tipologia di indicatori per Ministero 2021 – note integrative al rendiconto .	»	201
Tavola 87 – Grado di raggiungimento dei risultati misurati dagli indicatori per Ministero (Anno 2021)	»	202
Tavola 88 – Tipo unità di misura degli indicatori per Ministero – Anno 2021	»	203
Tavola 89 – Grado di raggiungimento dei risultati degli indicatori trasversali del programma 32.2 (Anno 2021)	»	204
Tavola 90 – Riepilogo dell'indicatore di tempestività dei pagamenti per il 2021	»	205

GRAFICI

Grafico 1 – Entrate e spese finali e saldo netto da finanziare. Accertamenti e impegni. Anni 2011-2021 (miliardi di euro)	»	11
Grafico 2-3 – Confronto tra strutture di bilancio variate dai DL Covid nel 2020 e nel 2021. Indicatori di gestione della spesa per titoli	»	24
Grafico 4 – Confronto fra strutture di bilancio variate dai DL Covid nel 2020 e nel 2021. Indicatori di gestione del totale complessivo della spesa	»	25
Grafico 5 – Evoluzione dell'attivo patrimoniale, 2007-2021 (miliardi di euro)	»	69
Grafico 6 – Evoluzione del passivo patrimoniale, 2007-2021 (miliardi di euro)	»	70
Grafico 7 – Interazione tra la gestione del bilancio e del patrimonio, 2010-2021 (miliardi di euro)	»	72
Grafico 8 – Variazioni verificatesi negli elementi patrimoniali, 2010-2021 (miliardi di euro) ..	»	72
Grafico 9 – Spese finali: Stanziamenti, impegni e capacità di impegno esercizi 2020-2026 .	»	91
Grafico 10 – Capacità di impegno delle categorie economiche per cui si registra un maggior ricorso all'IPE	»	92
Grafico 11 – Incidenza dei Ministeri sul totale dei costi propri delle amministrazioni centrali. Anno 2021	»	160
Grafico 12 – Incidenza dei Ministeri sul totale dei contributi concessi delle amministrazioni centrali. Anno 2021	»	160
Grafico 13 – Composizione dei costi totali. Anno 2021	»	161
Grafico 14 – Composizione dei costi propri. Anno 2021	»	161
Grafico 15 – Composizione dei contributi concessi in C/esercizio 2021	»	162
Grafico 16 – Costi medi unitari annui delle retribuzioni ordinarie per Ministero. Anno 2021 .	»	164
Grafico 17 – Spesa primaria per l'ambiente: massa spendibile a consuntivo per settore ambientale – Esercizio 2021 (distribuzione percentuale)	»	179
Grafico 18 – Spesa primaria per l'ambiente: massa spendibile a consuntivo per settore ambientale distinta per spesa diretta e trasferimenti – Esercizio 2021 (distribuzione percentuale)	»	180
Grafico 19 – Spesa primaria per l'ambiente: massa spendibile a consuntivo per Ministero – Esercizio 2021 (distribuzione percentuale)	»	181

Grafico 20 – Spesa primaria per l'ambiente: massa spendibile a consuntivo per Missione – Esercizio 2021 (distribuzione percentuale)	<i>Pag.</i>	182
Grafico 21 – Spesa primaria per l'ambiente: pagamenti a consuntivo per settore ambientale – Esercizio 2021	»	183
Grafico 22 – Ripartizione tra obiettivi strategici e strutturali per Ministero (Anno 2021)	»	198
Grafico 23 – Distribuzione percentuale per Ministero del numero di obiettivi	»	198
Grafico 24 – Distribuzione percentuale per Ministero del numero di indicatori	»	199

INDICE DEGLI ALLEGATI E DELLE TABELLE DEL RENDICONTO FINANZIARIO

TABELLE:

1 Risultati complessivi della gestione di competenza	»	209
1.1 Risultati della gestione di competenza – confronto con l'esercizio precedente	»	210
2 Risultati di spesa della gestione di competenza per missione/programma/azione	»	213
3 Economie, eccedenze e disponibilità acquisite di competenza (amministrazione)	»	264
3.1 Economie, eccedenze e disponibilità acquisite di competenza (amministrazione/ missione/programma)	»	265
3.2 Economie, eccedenze e disponibilità acquisite di competenza (missione/amministra- zione/programma).....	»	278
4 Bilancio di competenza – accertamenti ed impegni – serie storica (valori assoluti)	»	291
4.1 Bilancio di competenza – accertamenti ed impegni – serie storica (composizione percentuale)	»	292
4.2 Bilancio di competenza – accertamenti ed impegni – serie storica (variazione percentuale)	»	293
5 Risultati complessivi della gestione di cassa	»	294
5.1 Risultati della gestione di cassa – confronto con l'esercizio precedente	»	295
6 Risultati di spesa della gestione di cassa per missione/programma/azione	»	298
7 Economie ed eccedenze di cassa (amministrazione)	»	352
7.1 Economie ed eccedenze di cassa (amministrazione/missione/programma)	»	353
7.2 Economie ed eccedenze di cassa (missione/amministrazione/programma)	»	363
8 Analisi delle entrate: somme esigibili, previsioni e incassi	»	373
9 Analisi economica delle spese: somme spendibili, autorizzazioni e pagamenti	»	375
10 Bilancio di cassa – incassi e pagamenti – serie storica (valori assoluti)	»	377
10.1 Bilancio di cassa – incassi e pagamenti – serie storica (composizione percentuale)	»	378
10.2 Bilancio di cassa – incassi e pagamenti – serie storica (variazione percentuale) ...	»	379
11 Analisi delle entrate: previsioni e accertamenti	»	380
12 Analisi economica delle spese: previsioni ed impegni	»	382
13 Riepilogo dei residui attivi al 31 dicembre 2021	»	384
14 Consistenza dei residui attivi per esercizi di provenienza	»	386
15 Variazioni ai residui passivi provenienti da esercizi precedenti	»	387

15.1 Variazioni ai residui passivi provenienti da esercizi precedenti (amministrazione/missione/programma)	Pag.	388
15.2 Variazioni ai residui passivi provenienti da esercizi precedenti (missione/amministrazione/programma)	»	409
16 Consistenza dei residui passivi per voci economiche	»	431
16.1 Consistenza dei residui passivi per missione, programma e azione	»	433
17 Riepilogo dei residui passivi al 31 dicembre 2021, classificati per voci economiche	»	479
17.1 Riepilogo dei residui passivi al 31 dicembre 2021, classificati per missione/programma/azione.....	»	481
17.2 Sviluppo per Ministeri e per voci economiche dei residui passivi al 31 dicembre 2021 ..	»	538
18 Residui passivi di nuova formazione per voci economiche	»	551
18.1 Residui passivi di nuova formazione per missione e programma	»	553
19 Residui da impegni e residui di stanziamento (titolo/amministrazione)	»	600
19.1 Residui da impegni e residui di stanziamento (amministrazione/missione/programma/azione)	»	605
19.2 Residui da impegni e residui di stanziamento (missione/amministrazione/programma/azione)	»	688
20 Residui passivi di stanziamento al 31 dicembre 2021 per esercizi di provenienza (titolo/amministrazione).....	»	786
20.1 Residui passivi di stanziamento al 31 dicembre 2021 per esercizi di provenienza (amministrazione/missione/programma/azione).....	»	790
20.2 Residui passivi di stanziamento al 31 dicembre 2021 per esercizi di provenienza (missione/amministrazione/programma/azione).....	»	868
21 Residui passivi al 31 dicembre 2021 per categorie economiche e per esercizi di provenienza distinti in propri (p), di stanziamento (s) e complessivi (t)	»	924
21.1 Residui passivi al 31 dicembre 2021 per classificazione economica e per esercizi di provenienza distinti in propri (p), di stanziamento (s) e complessivi (t)	»	927
22 Consistenza dei residui passivi per esercizi di provenienza	»	944
23 Ripartizione per Ministero delle risultanze di consuntivo della spesa per l'esercizio 2021 ..	»	945
23.1 Ripartizione per Ministero delle risultanze di consuntivo della spesa per l'esercizio 2021 (amministrazione/macroaggregato)	»	949
24 Consuntivo 2021 – classificazione economica delle spese finali dello Stato	»	954
25 Consuntivo 2021: classificazione funzionale C.O.F.O.G.: ripartizione divisioni per Ministero	»	986
26 Consuntivo 2021: classificazione funzionale C.O.F.O.G.: analisi economica per divisioni .	»	996
27 Classificazione funzionale C.O.F.O.G.: analisi delle spese: previsioni ed impegni	»	1006
28 Classificazione funzionale C.O.F.O.G.: analisi delle spese: somme spendibili, autorizzazioni e pagamenti	»	1009
29 Classificazione C.O.F.O.G.: analisi funzionale delle spese finali	»	1013
ALLEGATI:		
A/1 Entrate - variazioni 2021 per provvedimenti, titoli e categorie	»	1029
A/2 Entrate - variazioni 2021 per titoli, categorie e provvedimenti	»	1033

B/1 Spese - variazioni 2021 per provvedimenti, missione, programma e azione	<i>Pag.</i>	1038
B/2 Spese - variazioni 2021 per titoli, categorie e provvedimenti	»	1221
B/3 Spese - variazioni 2021 per missione, programma, azione e provvedimenti	»	1247
C/1 Dimostrazione delle modifiche alle risultanze differenziali del bilancio 2021 per effetto delle variazioni (competenza) disposte a tutto il mese di dicembre 2021.....	»	1432
C/2 Dimostrazione delle modifiche alle risultanze differenziali del bilancio 2021 per effetto delle variazioni (cassa) disposte a tutto il mese di dicembre 2021.....	»	1438
Disegno di legge di approvazione del Rendiconto generale dell'Amministrazione dello Stato per l'esercizio 2021	»	1445

RENDICONTO GENERALE

DELLA

AMMINISTRAZIONE DELLO STATO

PER L'ESERCIZIO FINANZIARIO 2021

RELAZIONE ILLUSTRATIVA

IL RENDICONTO GENERALE DELLO STATO: CONTENUTI E ARTICOLAZIONE

Il Rendiconto generale dello Stato, articolato per missioni e programmi, è il documento che espone i risultati della gestione dell'esercizio chiuso il 31 dicembre dell'anno precedente. È disciplinato dal capo III – articoli dal 35 al 38 – della legge 31 dicembre 2009, n. 196, "Legge di contabilità e finanza pubblica", ed è articolato in due distinte parti: il conto del bilancio e il conto del patrimonio.

A partire dall'esercizio finanziario 2017 i programmi di spesa sono ulteriormente articolati in "azioni", le quali, essendo attualmente adottate in via sperimentale, rivestono carattere meramente conoscitivo ai sensi dell'articolo 25-bis, comma 7, secondo periodo, della legge 31 dicembre 2009, n. 196.

La prima parte del rendiconto dimostra i risultati della gestione del bilancio, per l'entrata e la spesa, distintamente per capitoli, secondo la classificazione degli stati di previsione, con riferimento alla competenza, alla cassa e ai residui; la seconda parte comprende la dimostrazione dei risultati della gestione del patrimonio dello Stato, con riferimento alla consistenza ad inizio esercizio, alle variazioni verificatesi nel corso del medesimo ed alle risultanze contabili registrate alla chiusura dell'esercizio finanziario.

In applicazione della legge n. 196 del 2009, il Rendiconto è corredato dei seguenti documenti:

- le risultanze economiche per ciascun Ministero (il cosiddetto rendiconto economico);
- le risultanze delle spese relative ai programmi aventi natura o contenuti ambientali (il cosiddetto ecorendiconto, allegato, in particolare, alla presente relazione al Conto del bilancio);
- apposita nota integrativa, che, per ciascuna amministrazione, espone i risultati finanziari, i principali fatti della gestione e il grado di realizzazione degli obiettivi riferiti a ciascun programma e riporta la motivazione fornita dalle amministrazioni sugli eventuali scostamenti tra le previsioni iniziali e quelle finali.

Il Rendiconto generale dello Stato per l'esercizio finanziario 2021, articolato come sopra descritto, è stato trasmesso alla Corte dei conti dal Ministro dell'economia e delle finanze, per cura del Ragioniere generale dello Stato, entro il termine di legge previsto dall'articolo 37 della citata legge n. 196 del 2009.

La Corte dei conti a Sezioni riunite ha parificato il suddetto Rendiconto nell'udienza tenutasi il 24 giugno 2022. Il Rendiconto generale dello Stato è quindi trasmesso entro il 30 giugno al Parlamento per l'approvazione, mediante un apposito disegno di legge al quale si accompagna la presente relazione illustrativa.

Si ricorda che – dopo la sperimentazione condotta, con riferimento all'esercizio 2012, dalla Ragioneria generale dello Stato d'intesa con la Corte dei conti – a partire dal Rendiconto dell'esercizio 2013 la predisposizione del Rendiconto generale dello Stato avviene ormai in forma completamente dematerializzata in tutte le sue fasi: dalla trasmissione degli atti dei singoli Ministeri alla parifica della Corte dei conti, fino alla trasmissione al Parlamento. Tale modo di procedere ha completamente e definitivamente sostituito il formato cartaceo utilizzato in passato.

La presente relazione espone i principali risultati ed elementi conoscitivi del Rendiconto generale dello Stato per l'esercizio 2021. In particolare, i principali risultati relativi alla prima parte del rendiconto – ossia il conto del bilancio – sono esposti nel capitolo 1, mentre quelli relativi alla seconda parte – conto del patrimonio – sono illustrati nel capitolo 2.

Il capitolo 3 fornisce alcune analisi di approfondimento innanzi tutto sull' "Impegno Pluriennale ad Esigibilità" (il cosiddetto IPE): il 2021, infatti, è il terzo esercizio finanziario in cui è stato adottato il concetto di impegno in base al quale l'assunzione degli impegni contabili deve essere effettuata, nei limiti degli stanziamenti iscritti nel bilancio pluriennale, con imputazione della spesa negli esercizi in cui le obbligazioni sono esigibili (quando vengono a scadenza). Lo stesso capitolo 3, inoltre, fornisce aggiornamenti sull'introduzione dell'"azione" come ulteriore livello di articolazione dei Programmi di spesa (giunta con il 2021 al quinto anno di sperimentazione) e sul ricorso alle diverse forme di flessibilità di bilancio.

Il capitolo 4 è dedicato ai sistemi di raccordo tra il bilancio dello stato ed altri conti: include, innanzi tutto, tavole di raccordo tra il conto del bilancio e il conto economico delle pubbliche amministrazioni elaborato secondo il SEC 2010, predisposte in analogia con quelle prodotte in fase di previsione nell'ambito della Nota tecnico-illustrativa alla Legge di Bilancio, prevista dall'articolo 9 della legge 31 dicembre 2009 n. 196; vengono inoltre riportati elementi di raccordo circa l'intermediazione operata dalla tesoreria dello Stato sulle somme erogate dal

bilancio statale, in base all'articolo 47-bis della legge 31 dicembre 2009, n. 196, il quale prevede che tali elementi siano forniti, a fini conoscitivi, in apposito allegato al Rendiconto generale dello Stato.

Le risultanze economiche e quelle relative alle spese ambientali sono esposte rispettivamente nei capitoli 5 e 6. Il capitolo 7, infine, contiene i principali risultati desumibili dalle Note integrative che accompagnano il consuntivo di ciascuna amministrazione dello Stato.

Oltre alle tavole di dati e ai grafici che accompagnano il testo dei capitoli sopra richiamati, è resa disponibile, in fondo al testo, una serie di tabelle e di allegati – a corredo in particolare del capitolo 1 relativo al conto del bilancio – che riassumono, talvolta in serie storica, la vasta mole di dati e informazioni contenuti nel rendiconto finanziario. In generale, ai fini della lettura delle tavole e tabelle riportate nella relazione, si fa presente che eventuali squadrature derivano dall'arrotondamento dei dati in milioni di euro operato dai sistemi informatici.

Il volume si chiude con il Disegno di Legge del Rendiconto generale dell'Amministrazione dello Stato per l'esercizio finanziario 2021 di cui il presente documento costituisce la relazione illustrativa.

1 RENDICONTO FINANZIARIO

1.1 CONSIDERAZIONI INTRODUTTIVE

In questa sezione si espongono i principali risultati di consuntivo emersi dalla gestione del bilancio dello Stato nell'esercizio 2021. Alcune grandezze sono esposte anche con riferimento agli esercizi precedenti, offrendo una prospettiva storica utile per apprezzare l'evoluzione degli aggregati più rilevanti e le dinamiche di bilancio dal punto di vista quantitativo e allocativo.

Nel primo paragrafo (1.2) di questa sezione si analizza l'andamento dei principali saldi di bilancio. In generale, la gestione di competenza (accertamenti e impegni) ha fatto conseguire nel 2021 un apprezzabile miglioramento di tutti i saldi rispetto alle previsioni definitive, nonché rispetto ai risultati differenziali registrati nell'esercizio 2020, con l'eccezione dell'indebitamento netto. Occorre tuttavia segnalare che si è registrato un generale peggioramento delle previsioni definitive di tutti i saldi rispetto alle previsioni iniziali, determinato, come nel corso dell'esercizio 2020, dai provvedimenti aventi natura straordinaria per far fronte alle conseguenze dell'emergenza epidemiologica da Covid-19. Tale emergenza ha inoltre reso necessario un aggiornamento dei saldi programmatici che è stato attuato nel corso dell'esercizio 2021 tramite uno scostamento di bilancio, presentato dal Governo alle Camere, e da queste approvato, ai sensi dell'art. 6 della legge n. 243 del 2012 (c.d. legge "rinforzata"), di attuazione del nuovo articolo 81 della Costituzione, come modificato dalla legge costituzionale n. 1 del 2012.

Nei successivi due paragrafi (1.3 e 1.4) vengono forniti i dettagli circa le componenti, rispettivamente, attive (entrate) e passive (spese) dei saldi stessi.

Per le entrate finali, (titolo I, II e III) nel 2021, rispetto all'anno precedente si riscontra un miglioramento sia degli accertamenti (+66,4 miliardi di euro), sia dei versamenti in conto competenza (+71,8 miliardi). Le entrate complessive (entrate finali + titolo IV – Accensione prestiti), rispetto all'anno precedente presentano un aumento degli accertamenti (+56,9 miliardi) e dei versamenti in conto competenza (+102,3 miliardi).

Dal lato della spesa, il 2021 è caratterizzato da una diminuzione delle spese finali, in termini di impegni, per un ammontare di 16,8 miliardi: tale risultato è frutto di un aumento delle spese correnti per 22,5 miliardi, e di una diminuzione della spesa in conto capitale pari a 39,3 miliardi.

Nei richiamati paragrafi dedicati all'analisi delle entrate e delle spese (rispettivamente 1.3 e 1.4) l'ottica è focalizzata sull'esercizio oggetto del Rendiconto e si ricostruisce il passaggio dalle previsioni iniziali a quelle finali e ai risultati della gestione, evidenziando le scelte allocative operate nel 2021. Viene presentato, per il periodo 2011-2021, l'andamento delle grandezze più aggregate (entrate e spese complessive e distinte per titoli; saldi). Dati più dettagliati in serie storica riguardano il quadriennio 2018-2021. Generalmente, inoltre, per le stesse grandezze vengono esposti i dati di competenza (accertamenti/impegni) e di cassa (incassi/pagamenti). Per questo motivo, ogni sezione si conclude con l'esposizione di alcuni indici sintetici relativi alla realizzazione di cassa degli stanziamenti di competenza.

I dati esposti nei paragrafi sopra richiamati, anche attraverso gli indici sintetici cui si è appena accennato, mostrano come il fenomeno della formazione di residui attivi e passivi continui ad assumere proporzioni ragguardevoli. Il paragrafo 1.5 è per l'appunto focalizzato sull'analisi della formazione e della gestione dei residui.

Dal lato delle entrate, la differenza tra gli accertamenti e i versamenti di competenza avvenuti nell'esercizio è risultata pari a circa 76,7 miliardi, determinando i residui attivi generati dalla gestione, relativi sia alle somme accertate e non riscosse (pari a circa 47 miliardi), sia alle somme riscosse ma non ancora riversate in bilancio (pari a 29,7 miliardi). I residui attivi di competenza della gestione 2021 rappresentano, per il complesso delle entrate, l'8,1% dei corrispondenti accertamenti. Aggiungendo a tali residui anche quelli derivanti dagli esercizi pregressi, la consistenza dei residui totali alla fine dell'esercizio ammonta a poco meno di 213 miliardi.

Dal lato delle uscite del bilancio dello Stato, a fronte del formarsi di un rilevante volume di spese non realizzate (residui passivi), si verificano economie di bilancio e – per alcune fattispecie di spese, soprattutto di natura obbligatoria – eccedenze di spesa rispetto al limite massimo autorizzato dal Parlamento, delle quali si richiede sanatoria legislativa mediante apposito articolo del disegno di legge del Rendiconto. Tali fenomeni sono illustrati nel paragrafo 1.6.

1.2 PRINCIPALI RISULTATI DELLA GESTIONE FINANZIARIA IN TERMINI DI SALDI

1.2.1 RISULTATI DELL'ESERCIZIO 2021

Il conto consuntivo delle Amministrazioni dello Stato presenta i risultati complessivi indicati nella Tavola 1.

Tavola 1 - Risultati differenziali della gestione 2021
(milioni di euro)

	Previsioni iniziali		Previsioni definitive		Accertamenti o Impegni	Incassi o Pagamenti complessivi
	Cp	Cs	Cp	Cs		
a) Operazioni correnti						
Entrate	578.070	535.526	589.435	545.323	628.448	583.467
Spese	661.602	677.522	735.867	761.376	693.340	691.905
Saldi	-83.533	-141.996	-146.431	-216.053	-64.892	-108.438
b) Operazioni finali						
Entrate	579.980	537.390	597.170	553.011	635.584	590.607
Spese	773.462	812.821	871.803	923.151	823.255	810.970
Saldi	-193.482	-275.432	-274.633	-370.141	-187.671	-220.364
c) Operazioni complessive						
Entrate	1.060.697	1.100.187	1.165.919	1.216.094	1.000.390	955.412
Spese	1.060.697	1.100.187	1.156.763	1.208.116	1.059.985	1.048.206
Saldi	0	0	9.156	7.978	-59.595	-92.794
d) Risultati differenziali						
Risparmio pubblico	-83.533	-141.996	-146.431	-216.053	-64.892	-108.438
Saldo netto da finanziare	-193.482	-275.432	-274.633	-370.141	-187.671	-220.364
Indebitamento netto	-191.010	-245.903	-274.299	-344.781	-189.042	-219.094
Ricorso al mercato	-480.717	-562.797	-559.593	-655.106	-424.401	-457.599
Saldo complessivo	0	0	9.156	7.978	-59.595	-92.794
Avanzo/Disavanzo Primario	-111.975	-193.924	-196.472	-292.078	-119.148	-151.833

Con riferimento alle previsioni definitive di competenza, il raffronto tra le entrate complessive (pari a 1.165.919 milioni) e le spese complessive (pari a 1.156.763 milioni) evidenzia un saldo complessivo positivo di 9.156 milioni.

Il risparmio pubblico, ossia il saldo delle sole operazioni correnti (entrate per 589.435 milioni e spese per 735.867 milioni), presenta un peggioramento di 62.898 milioni, passando dai -83.533 milioni previsti inizialmente ai -146.431 milioni delle previsioni definitive.

Il saldo netto da finanziare, calcolato come saldo delle operazioni finali, per il quale era previsto inizialmente un valore di -193.482 milioni di euro è risultato pari a -274.633 milioni di euro sulla base delle previsioni definitive (entrate finali per 597.170 milioni e spese finali per 871.803 milioni), con un peggioramento, rispetto alle previsioni iniziali, di 81.151 milioni (41,9%); tale peggioramento è ascrivibile ad un maggiore aumento delle spese finali (+98.341) rispetto a quello delle entrate finali (+17.190 milioni).

Il saldo netto da finanziare, depurato dalle operazioni di intermediazione finanziaria – che nel 2021 ammontano a 334 milioni – dà luogo all'indebitamento netto (espresso anche dalla differenza tra le entrate finali nette per

590.635 e le spese finali nette per 864.935 milioni) che raggiunge i -274.299 milioni, con un peggioramento di 83.289 milioni (43,6%) rispetto alle previsioni iniziali.

Infine, il ricorso al mercato – cioè il saldo tra le entrate finali e le spese complessive – si attesta, in termini di previsioni definitive, a -559.593 milioni, con un peggioramento di 78.876 milioni rispetto alla previsione iniziale (-480.717 milioni), dovuto principalmente al maggiore aumento delle spese complessive rispetto alle entrate finali. È appena il caso di precisare che il saldo predetto e il saldo netto da finanziare, quando vengono calcolati sulla base delle previsioni definitive di competenza, rappresentano una mera evidenza contabile, in quanto la misura di riferimento del ricorso al mercato e del saldo netto da finanziare ed il conseguente raffronto con il livello massimo fissato dall'articolo 1 della Legge di Bilancio deve essere compiuto sui dati effettivi della gestione (accertamenti per l'entrata e impegni per la spesa).

A seguito della gestione di competenza, le operazioni complessive di bilancio hanno dato luogo a 1.000.390 milioni di accertamenti di entrate e 1.059.985 milioni di impegni di spesa, generando un disavanzo complessivo di 59.595 milioni. Rispetto al saldo dello scorso anno (-132.594 milioni) si rileva un miglioramento di 72.999 milioni; tale risultato si deve alla diminuzione delle spese di 16.101 milioni rispetto ai 1.076.086 milioni del 2020 (-1,5%) e al contemporaneo aumento delle entrate di 56.897 milioni (+6%) rispetto ai 943.492 milioni del 2020.

Il saldo delle operazioni correnti (risparmio pubblico), che, se positivo, misura la quota di risorse correnti destinabile al finanziamento delle spese in conto capitale, nel 2021 ammonta a -64.892 milioni, denotando un miglioramento di 81.539 milioni rispetto alle previsioni definitive e un miglioramento di 40.531 milioni rispetto al 2020.

Il differenziale delle operazioni finali presenta un saldo netto da finanziare di -187.671 milioni, con un miglioramento di 86.962 milioni (-31,7%) rispetto alle previsioni definitive. Tale saldo, rispetto al 2020, presenta un miglioramento di 83.196 milioni.

Tale risultato, depurato dalle operazioni d'intermediazione finanziaria che lo Stato ha svolto attraverso il bilancio per 1.371 milioni, dà luogo a un indebitamento netto, che si è attestato a -189.042 milioni (10,6% del Pil)¹, con un miglioramento rispetto alle previsioni definitive di 85.257 milioni (-31,1%) ed un peggioramento pari a 11.656 milioni rispetto all'analogo dato del 2020.

L'avanzo primario di bilancio (saldo netto da finanziare al netto della spesa per interessi) è risultato pari a -119.148 (6,7% del Pil), superiore di 85.075 milioni rispetto a quello del 2020, con un miglioramento del 41,7%.

Infine il ricorso al mercato finanziario, saldo contabile tra le entrate finali e le spese complessive, si attesta a -424.401 milioni, con un miglioramento di 135.192 milioni (-24,2%) rispetto alle previsioni definitive.

Il saldo netto da finanziare e il ricorso al mercato, in termini di accertamenti e impegni sono dunque risultati rispettivamente pari a -187.671 e -424.401 milioni di euro. I limiti massimi di competenza originariamente fissati dalla Legge di Bilancio per l'anno finanziario 2021 (legge 30 dicembre 2020, n.178) erano rispettivamente pari a -196.000 milioni di euro per il saldo netto da finanziare e -483.235 milioni di euro per il ricorso al mercato.

I provvedimenti adottati nel corso dell'esercizio 2021 aventi natura straordinaria per far fronte alle conseguenze dell'emergenza epidemiologica da Covid-19 e ad altre esigenze di finanza pubblica hanno reso necessario l'aggiornamento dei saldi programmatici, proposto dal Governo alle Camere, e da queste approvato in data 20 gennaio 2021, ai sensi dell'art. 6 della legge n. 243 del 2012 (c.d. legge "rinforzata"), di attuazione dell'articolo 81 della Costituzione, come modificato dalla legge costituzionale n. 1 del 2012.

Lo scostamento di bilancio ha rideterminato gli obiettivi programmatici di competenza del saldo netto da finanziare e del ricorso al mercato portandoli rispettivamente a -286.000 e -573.235 milioni di euro in termini di competenza. In modo analogo sono stati aggiornati i limiti programmatici dei saldi di cassa, portando gli importi dai valori indicati nella Legge di Bilancio 2021, pari a -279.000 milioni per il saldo netto da finanziare e -566.365 milioni per il ricorso al mercato, ai valori, rispettivamente, di -379.000 e -666.365 milioni (da confrontarsi con i dati in termini di incassi e pagamenti a consuntivo, rispettivamente pari a -220.364 e -457.599).

I limiti programmatici così aggiornati sono stati rispettati dai risultati della gestione finanziaria 2021. È però da osservare che, a differenza di quanto avvenuto nel 2020 e nonostante il richiamato scostamento di bilancio

¹ Valore del Pil per il 2021 pari a 1.775.436 milioni di euro (a prezzi di mercato). Dato diffuso dall'Istat il 4 aprile 2022.

autorizzato dal Parlamento in corso d'esercizio, i saldi a consuntivo di competenza e cassa hanno comunque rispettato anche i limiti programmatici originariamente fissati dalla Legge di Bilancio 2021.

Nonostante il protrarsi dell'emergenza da Covid-19, gli effettivi risultati conseguiti con la gestione 2021 denotano, per entrambi i saldi, un miglioramento sia rispetto alle previsioni iniziali, sia rispetto alle previsioni definitive comprensive degli scostamenti autorizzati dal Parlamento.

I provvedimenti che nel corso dell'esercizio 2021 hanno trovato copertura finanziaria per mezzo dello scostamento di bilancio autorizzato dal Parlamento sono i seguenti:

- il DL 41/2021 (c.d. DL Covid "Sostegni"), finanziato con una variazione di -40.000 milioni di euro in termini di competenza e -90.000 milioni di euro in termini di cassa dei valori programmatici del saldo netto da finanziare e del ricorso al mercato;
- il DL 59/2021 (c.d. DL "Investimenti complementari PNRR"), finanziato con una variazione di -6.281 milioni di euro in termini di competenza e cassa dei valori dei suddetti saldi;
- il DL 73/2021 (c.d. DL Covid "Sostegni bis"), finanziato con una variazione di -43.719 milioni di euro in termini di competenza e cassa dei valori dei saldi.

Ulteriori elementi di analisi della gestione di competenza delle entrate e delle spese possono essere desunti dalle tabelle n. 23, 24, 27, 28 e 29, riportate in allegato.

Il raffronto dei dati complessivi della gestione di cassa (incassi per 955.412 milioni e pagamenti per 1.048.206 milioni) evidenzia una differenza negativa di 92.794 milioni, risultante dal saldo negativo della gestione di competenza per 78.109 milioni e dal saldo negativo della gestione dei residui per 14.685 milioni. Rispetto al precedente esercizio (-87.478 milioni) si evidenzia un peggioramento (-5.316 milioni) derivante da un aumento dei pagamenti (+67.621 milioni) in misura maggiore rispetto all'aumento degli incassi (+62.305 milioni).

Nell'ambito delle operazioni finali, il saldo delle operazioni correnti (risparmio pubblico) risulta pari a -108.438 milioni, con un miglioramento di 107.615 milioni rispetto al dato delle previsioni definitive, dovuto principalmente ad un decremento verificatosi nelle spese correnti accompagnato da un aumento delle entrate correnti. Il risparmio pubblico, essendo negativo, indica la quota di spese correnti non coperta con entrate tributarie ed extra-tributarie.

Il saldo netto da finanziare, quale differenziale tra le operazioni finali di bilancio, ammonta a -220.364 milioni, pari al 12,4% del Pil; tale esito è da riferire al risultato combinato della gestione di competenza e di quella dei residui, che presentano rispettivamente un saldo negativo in termini di competenza di -206.319 milioni e un saldo negativo di 14.045 milioni in termini di residui. Il saldo presenta un miglioramento rispetto alle previsioni definitive (+149.777 milioni) e un lieve miglioramento rispetto all'esercizio 2020 (+5.348 milioni).

Al netto delle operazioni finanziarie pari a -1.270 milioni, il precedente saldo dà luogo all'indebitamento netto, che raggiunge i -219.094 milioni con un miglioramento di 125.687 milioni rispetto alla previsione definitiva.

Il ricorso al mercato, quale saldo tra gli incassi finali ed i pagamenti complessivi, si attesta a -457.599 milioni, risultando in tal modo inferiore di 197.507 milioni rispetto a quello previsto, pari a -655.106 milioni.

Infine l'avanzo primario di bilancio (saldo netto da finanziare meno la spesa per interessi) ammonta a -151.833 milioni.

1.2.2 EVOLUZIONE STORICA DEI SALDI

L'evoluzione della gestione di competenza e di cassa del bilancio dello Stato nel periodo 2013-2021 è riportata nelle allegate tabelle n.4, 4.1, 4.2, 10, 10.1 e 10.2, nelle quali i risultati di consuntivo sono esposti, rispettivamente per le entrate e per le spese, per titolo di bilancio.

Una sintesi delle principali grandezze per il periodo 2011-2021 è riportata rispettivamente nella Tavola 2 in termini di accertamenti e impegni e nella Tavola 3 in termini di incassi e pagamenti.

Dalla Tavola 2 si osserva che il saldo netto da finanziare (in termini di accertamenti e impegni) presenta valori positivi nel 2011 e nel 2012, per poi diventare negativo negli anni dal 2013 al 2018. Nel 2019 il valore del saldo netto da finanziare torna in positivo (2,3 miliardi), per poi registrare un considerevole peggioramento nel 2020 (+273,2 miliardi), attestandosi a -270,9 miliardi di euro. Questo risultato è dovuto ad un aumento delle spese finali (+236,8 miliardi) e ad una diminuzione delle entrate finali (-36,4 miliardi), entrambi attribuibili alle misure adottate nel corso dell'esercizio per far fronte all'emergenza epidemiologica da Covid-19.

Nel 2021 il saldo presenta un miglioramento rispetto al 2020, passando da -270,9 miliardi a -187,2 miliardi, dovuto a una diminuzione di 16,8 miliardi delle spese finali e ad un aumento di 66,4 miliardi delle entrate finali (Tavola 2). I provvedimenti che, nel corso dell'esercizio, hanno maggiormente inciso sull'evoluzione del saldo netto da finanziare sono i seguenti: DL 41/2021 (c.d. DL Covid "Sostegni"), DL 59/2021 (c.d. DL "Investimenti complementari PNRR"), DL 73/2021 (c.d. DL Covid "Sostegni bis").

Coerentemente con l'andamento del saldo netto da finanziare, si osserva un miglioramento anche del risparmio pubblico, che passa da -105,4 miliardi nel 2020 a -64,9 miliardi nel 2021. Tale situazione si è determinata a causa di un aumento più contenuto delle spese correnti (+22,5 miliardi) rispetto all'aumento del complesso delle entrate tributarie ed extra-tributarie (+ 63 miliardi). Ad un approfondimento delle dinamiche dei diversi aggregati di entrate e spese – utile per cogliere gli aspetti più rilevanti della gestione del bilancio – sono dedicate rispettivamente, come di consueto, le sezioni successive.

Con riferimento alla gestione di cassa (Tavola 3), ossia considerando incassi e pagamenti di somme riferibili anche ad esercizi precedenti, sia il saldo netto da finanziare (-220,4 miliardi) che il risparmio pubblico (-108,4 miliardi) migliorano rispetto all'esercizio precedente rispettivamente di 5,3 miliardi e di 23,1 miliardi. Come noto, la differenza rispetto agli andamenti in termini di accertamenti e impegni, oltre che alla gestione di entrate e spese in conto residui, è in buona parte imputabile alla notevole massa di entrate accertate ma non versate: nel 2021 le entrate finali versate sono inferiori di circa 76,7 miliardi rispetto agli accertamenti di competenza, nonostante i 31,8 miliardi di versamenti in conto residui; per le entrate extra-tributarie i versamenti di competenza raggiungono il 75,6% degli accertamenti.

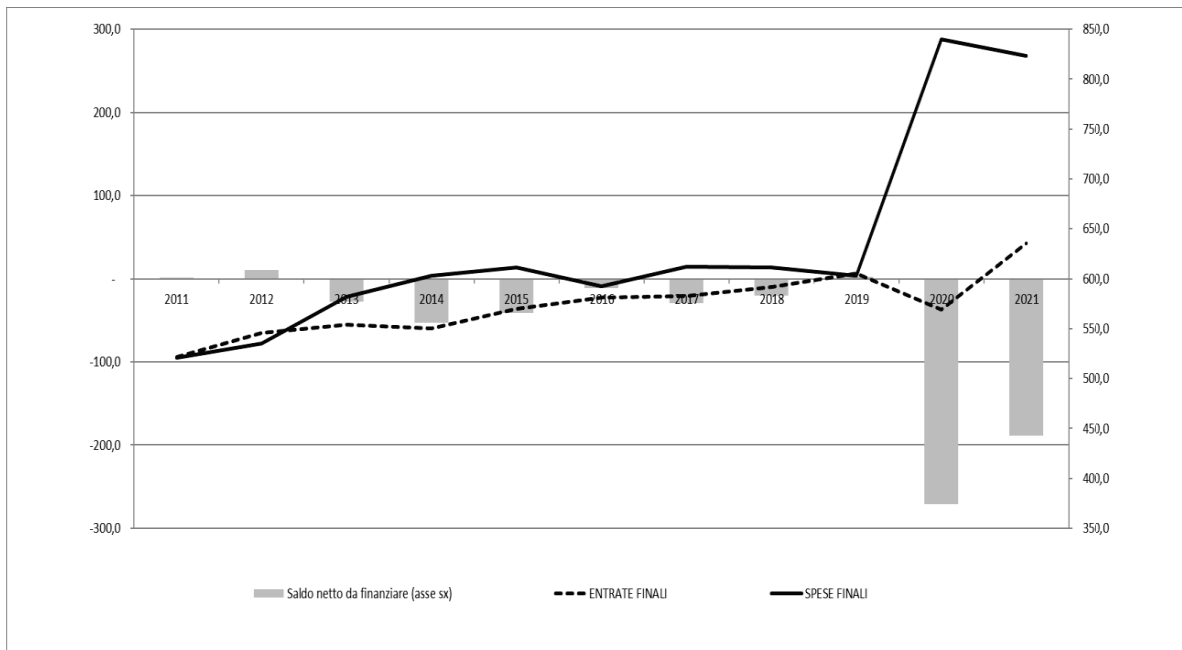
Tavola 2 - Entrate e spese finali per titoli, risparmio pubblico e saldo netto da finanziare. Accertamenti e Impegni. Anni 2011 – 2021
(miliardi di euro)

	2011	2012	2013	2014	2015	2016	2017	2018	2019	2020	2021
ENTRATE FINALI	521,7	545,8	554,0	550,2	569,6	581,3	583,0	591,6	605,6	569,2	635,6
TITOLO I - ENTRATE TRIBUTARIE	452,7	463,8	464,9	460,3	477,2	488,8	491,4	501,3	514,0	480,8	523,8
TITOLO II - ENTRATE EXTRA-TRIBUTARIE	65,7	74,1	85,7	84,4	83,6	88,7	89,1	88,1	89,5	84,7	104,7
TITOLO III - ALIENAZIONE ED AMMORTAMENTO DI BENI PATRIMONIALI E RISCOSSIONE DI CREDITI	3,3	7,9	3,4	5,5	8,8	3,8	2,5	2,2	2,1	3,8	7,1
SPESE FINALI	520,8	535,0	582,0	603,0	611,1	592,4	612,1	611,6	603,3	840,1	823,3
TITOLO I - SPESE CORRENTI	472,3	489,4	510,8	526,2	569,8	549,6	548,9	562,0	553,5	670,9	693,3
TITOLO II - SPESE IN CONTO CAPITALE	48,5	45,7	71,2	76,8	41,3	42,8	63,2	49,6	49,8	169,2	129,9
Risparmio pubblico	46,1	48,5	39,7	18,4	- 9,0	27,8	31,6	27,4	50,0	- 105,4	- 64,9
Saldo netto da finanziare	0,9	10,8	- 28,0	- 52,8	- 41,5	- 11,1	- 29,1	- 20,0	2,3	- 270,9	- 187,7

Tavola 3 - Entrate e spese finali per titoli, risparmio pubblico e saldo netto da finanziare. Incassi e pagamenti. Anni 2011– 2021
(miliardi di euro)

	2011	2012	2013	2014	2015	2016	2017	2018	2019	2020	2021
ENTRATE FINALI	452,7	471,7	483,7	484,3	512,0	522,2	528,9	545,7	544,1	518,8	590,6
TITOLO I - ENTRATE TRIBUTARIE	415,6	426,0	427,9	425,6	449,8	456,8	465,6	482,3	479,6	454,2	500,9
TITOLO II - ENTRATE EXTRA-TRIBUTARIE	33,8	37,8	52,4	53,3	53,4	61,6	60,9	61,3	62,4	60,9	82,6
TITOLO III - ALIENAZIONE ED AMMORTAMENTO DI BENI PATRIMONIALI E RISCOSSIONE DI CREDITI	3,2	7,9	3,4	5,4	8,8	3,8	2,4	2,1	2,1	3,7	7,1
SPESE FINALI	519,4	530,4	560,6	563,1	600,3	563,6	591,1	591,6	610,6	744,5	811,0
TITOLO I - SPESE CORRENTI	471,5	482,9	499,8	503,7	555,1	527,5	538,9	553,0	571,8	646,5	691,9
TITOLO II - SPESE IN CONTO CAPITALE	47,8	47,6	60,8	59,4	45,2	36,1	52,3	38,6	38,8	98,0	119,1
Risparmio pubblico	- 22,1	- 19,1	- 19,5	- 24,8	- 51,8	- 9,1	- 12,4	- 9,4	- 29,8	- 131,5	- 108,4
Saldo netto da finanziare	- 66,7	- 58,8	- 76,9	- 78,8	- 88,3	- 41,5	- 62,2	- 45,9	- 66,5	- 225,7	- 220,4

Grafico 1 - Entrate e spese finali e saldo netto da finanziare. Accertamenti e impegni. Anni 2011-2021
(miliardi di euro)



1.3 LE RISORSE FINANZIARIE A DISPOSIZIONE PER L'ESERCIZIO 2021

La Tavola 4 espone l'evoluzione delle entrate (per gli esercizi 2011-2021) con l'indicazione delle previsioni (iniziali e definitive), degli accertamenti nonché degli incassi e della gestione dei residui.

Per le entrate finali, (titolo I, II e III) nel 2021, rispetto all'anno precedente, si riscontra un aumento sia degli accertamenti (+66,4 miliardi di euro), sia dei versamenti in conto competenza (+72,7 miliardi); anche per le entrate complessive (entrate finali + titolo IV), rispetto all'anno precedente, si rileva lo stesso fenomeno con un aumento degli accertamenti pari a +56,9 miliardi e dei versamenti in conto competenza pari a +63,2 miliardi.

Rispetto alle previsioni definitive, gli accertamenti relativi alle entrate finali sono risultati in aumento per 38,4 miliardi, mentre per le entrate complessive la corrispondente variazione è risultata in diminuzione per 165,5 miliardi.

Per quanto riguarda la gestione dei residui complessivi, nel 2021 rispetto all'anno precedente, si riscontra una diminuzione dei versamenti in conto residui di 0,9 miliardi e l'aumento dello stock a fine esercizio di 1,8 miliardi.

Il passaggio dalle previsioni iniziali alle previsioni definitive deriva dall'adozione di norme e provvedimenti nel corso della gestione dell'esercizio, nonché dalle variazioni introdotte con la Legge di assestamento; in base a tali modifiche, a partire dai 1.060,7 miliardi di entrate complessive di competenza previste nella Legge di Bilancio 2021-2023, le previsioni definitive hanno raggiunto 1.165,9 miliardi di euro².

Esaminando più nel dettaglio gli interventi che hanno variato le previsioni di competenza, la Tavola 5 permette un'analisi per unità di voto dei provvedimenti – per tipologia e collocazione temporale degli stessi (prima o dopo il provvedimento di assestamento) – che hanno modificato la consistenza, per l'appunto, delle previsioni iniziali di competenza. La tavola riporta, inoltre, i dati della gestione: accertamenti per la competenza, riscossioni e versamenti per la cassa.

Il provvedimento di assestamento ha determinato, nel complesso, una variazione positiva di 1,5 miliardi. Le entrate tributarie sono diminuite di circa 2,3 miliardi: tale diminuzione è dovuta principalmente alla diminuzione delle entrate di natura ricorrente – pari nel complesso a circa 3,4 miliardi – nell'ambito delle quali è da evidenziare la diminuzione di 2,8 miliardi delle "imposte gravanti sui giochi", la diminuzione di 2,4 miliardi dell'"imposta sui redditi", la diminuzione di 1,8 miliardi dell'"imposta sul valore aggiunto", in parte compensate dall'aumento dell'"imposta sul reddito delle società" per 4,1 miliardi.

Con riferimento agli accertamenti, da evidenziare, in particolare, l'"imposta sul valore aggiunto", ricompresa tra le entrate tributarie ricorrenti: gli accertamenti 2021 relativi a questa voce hanno raggiunto i 164 miliardi, superando di circa 10,2 miliardi il valore delle previsioni definitive. Tra le entrate extra-tributarie si rileva invece la variazione positiva di circa 9 miliardi delle "Entrate derivanti da movimenti di tesoreria", che tra l'altro passano da 0,2 miliardi accertati nel 2020 ai 9,1 miliardi accertati del 2021: tale fenomeno è dovuto ai versamenti sul capitolo 3515, su cui confluiscono i contributi a fondo perduto erogati dall'Unione Europea per l'attuazione del Piano Nazionale di Ripresa e Resilienza (PNRR), a seguito di prelievo dall'apposito conto di tesoreria dedicato.

² Le allegate tabelle n. 8 e 10 riportano le variazioni intervenute a livello di singola tipologia e categoria di entrata, rispettivamente per la gestione di competenza e di cassa. L'analisi dettagliata del complesso delle variazioni di competenza e cassa, intervenute a carico delle entrate, viene esposta nell'allegato A1 per singolo provvedimento, e nell'allegato A2 per titoli e categorie.

Tavola 4 - Serie storica delle principali variabili relative alle Entrate - Anni 2011 – 2021
(miliardi di euro)

Esercizio Finanziario	2011	2012	2013	2014	2015	2016	2017	2018	2019	2020	2021
ENTRATE COMPLESSIVE											
Previsioni iniziali di Competenza	742,6	779,0	765,6	825,1	847,3	824,3	861,0	852,4	869,5	897,4	1.060,7
Previsioni definitive di Competenza	736,5	803,5	798,5	848,6	863,8	829,7	892,2	858,4	876,8	1.067,2	1.165,9
Accertamenti in conto Competenza a rendiconto	750,2	785,6	818,8	840,2	829,1	845,9	864,6	840,7	866,0	943,5	1.000,4
Versamenti in conto Competenza	661,7	687,9	723,4	743,6	733,8	755,3	776,3	752,6	774,9	860,4	923,7
Consistenza residui esercizi pregressi	146,1	169,2	190,8	143,2	150,7	153,1	150,0	158,0	154,7	160,8	168,0
Versamenti in conto Residui	19,4	23,6	25,1	30,7	37,8	31,5	34,2	42,2	29,6	32,7	31,8
Residui attivi al 31/12	215,2	243,3	261,1	209,1	208,3	212,2	204,1	203,9	216,2	211,2	213,0
ENTRATE FINALI											
Previsioni iniziali di Competenza	480,6	528,5	548,6	545,4	544,2	567,4	568,0	579,5	578,6	584,0	580,0
Previsioni definitive di Competenza	493,2	536,8	548,9	557,9	559,2	571,6	578,0	584,4	584,7	537,3	597,2
Accertamenti in conto Competenza a rendiconto	521,7	545,8	554,0	550,2	569,6	581,3	583,0	591,6	605,6	569,2	635,6
Versamenti in conto Competenza	433,2	448,1	458,5	453,6	474,2	490,7	494,7	503,5	514,5	486,1	558,8
Consistenza residui esercizi pregressi	146,1	169,2	190,8	143,2	150,7	153,1	150,0	158,0	154,7	160,8	168,0
Versamenti in conto Residui	19,4	23,6	25,1	30,7	37,8	31,5	34,2	42,2	29,6	32,7	31,8
Residui attivi al 31/12	215,2	243,3	261,1	209,1	208,3	212,2	204,1	203,9	216,2	211,2	213,0
INCIDENZA PERCENTUALE DELLE ENTRATE FINALI SULL'ENTRATE COMPLESSIVE											
Previsioni iniziali di Competenza	64,7%	67,8%	71,7%	66,1%	64,2%	68,8%	66,0%	68,0%	66,5%	65,1%	54,7%
Previsioni definitive di Competenza	67,0%	66,8%	68,7%	65,7%	64,7%	68,9%	64,8%	68,1%	66,7%	50,4%	51,2%
Accertamenti in conto Competenza a rendiconto	69,6%	69,5%	67,7%	65,5%	68,7%	68,7%	67,4%	70,4%	69,9%	60,3%	63,5%
Versamenti in conto Competenza	65,5%	65,1%	63,4%	61,0%	64,6%	65,0%	63,7%	66,9%	66,4%	56,5%	60,5%
Consistenza residui esercizi pregressi	100,0%	100,0%	100,0%	100,0%	100,0%	100,0%	100,0%	100,0%	100,0%	100,0%	100,0%
Versamenti in conto Residui	100,0%	100,0%	100,0%	100,0%	100,0%	100,0%	100,0%	100,0%	100,0%	100,0%	100,0%
Residui attivi al 31/12	100,0%	100,0%	100,0%	100,0%	100,0%	100,0%	100,0%	100,0%	100,0%	100,0%	100,0%

La differenza tra gli accertamenti e i versamenti di competenza avvenuti nell'esercizio è risultata pari a circa 76,7 miliardi, determinando i residui attivi generati dalla gestione, relativi sia alle somme accertate e non riscosse (pari a circa 47 miliardi), sia alle somme riscosse ma non ancora riversate in bilancio (pari a 29,7 miliardi). I residui attivi di competenza della gestione 2021 rappresentano, per il complesso delle entrate, il 7,7% degli accertamenti di competenza. Aggiungendo a tali residui anche quelli derivanti dagli esercizi pregressi, la consistenza dei residui totali alla fine dell'esercizio ammonta a circa 213 miliardi.

La Tavola 6 espone, per unità di voto, gli accertamenti e gli incassi complessivi registrati nell'ultimo quadriennio con riferimento alle entrate finali. Si evidenzia un andamento positivo nelle entrate tributarie con un aumento rispetto al 2020, sia degli accertamenti (per 43 miliardi) che degli incassi (di 46,7 miliardi). In particolare, si registra un aumento delle entrate tributarie ricorrenti sia per gli accertamenti (circa 38,5 miliardi, di cui 20,8 miliardi relativi all' "imposta sul valore aggiunto" e 8,8 miliardi all' "imposta sui redditi"), che per gli incassi (+46,7 miliardi, dovuta soprattutto alle voci "imposta sul valore aggiunto" e "imposta sui redditi").

Le entrate tributarie non ricorrenti registrano un aumento di 4,5 miliardi per gli accertamenti e di 4,4 miliardi per gli incassi, quasi interamente dovuto alle imposte "sostitutive".

La Tavola 7 espone, per titolo e categoria economica, l'andamento nell'ultimo quadriennio delle somme accertate e dei residui provenienti dagli esercizi precedenti con riferimento al totale delle entrate. Complessivamente, lo stock di residui provenienti dagli esercizi precedenti, calcolato nel 2021, ha una consistenza che si aggira intorno al 16,8% degli accertamenti. Questo rapporto esprime il carico dovuto alla gestione delle fasi di entrata non perfezionate negli esercizi precedenti, il quale, negli ultimi due esercizi, appare in linea rispetto al biennio precedente.

Il risultato di tale attività negli esercizi seguenti lo si desume dalla Tavola 8, nella quale si evidenzia che gli incassi (versamenti) relativi alle somme accertate negli esercizi precedenti costituiscono il 3,4% degli incassi totali. La formazione di nuovi residui (ovvero, gli accertamenti cui non corrispondono versamenti di competenza) risulta in linea con quella dell'anno precedente. Nel 2021, infatti, i residui di nuova formazione rappresentano il 7,7% degli accertamenti complessivi, dato leggermente inferiore al 2020 (si veda la sezione 1.5.1 per i dettagli).

Si noti che sono soprattutto le entrate extra-tributarie ad essere interessate dalla formazione dei residui attivi: nel 2021 circa il 24,4% degli accertamenti relativi a questo titolo non è stato versato nell'esercizio di riferimento (vedi Tavola 5).

Tavola 5 - Entrate: transizione dalle previsioni iniziali alle definitive; accertamenti, riscossioni e versamenti in conto competenza. Anno 2021
(milioni di euro)

	competenza									
	previsioni iniziali	variazioni amministrativi in assestato	variazioni assestamento	previsioni assestate	variazioni amministrativi dopo assestato	totale variazioni e atti amministrativi	previsioni definitive	accertamenti	riscossioni	versamenti
TITOLO I - ENTRATE TRIBUTARIE	507.556,4	140,9	817,5	506.607,9	1.379,8	1.520,8	505.228,1	523.769,7	500.625,5	472.584,2
Entrate fiscali	504.432,0	140,9	1.887,8	506.403,2	1.379,8	1.520,8	505.023,4	516.473,3	493.452,6	465.744,3
Imposta sui redditi	205.086,6	37,9	2.252,2	202.789,5	115,9	153,8	202.673,6	204.374,6	200.093,0	186.162,0
Imposta sul reddito delle società*	33.735,9	1,5	3.993,7	37.726,2	98,9	97,4	37.825,1	35.875,8	32.710,8	31.209,3
Sottocategorie	16.899,6	20,3	1.664,9	18.484,2	0,5	19,8	18.484,7	22.487,0	22.332,1	21.358,3
Altre imposte dirette	11.373,1	73,5	412,0	10.887,6	0,1	73,6	10.887,5	11.653,5	11.371,6	11.152,8
Imposta sul valore aggiunto	155.563,4	2,4	861,0	154.700,0	975,0	975,5	153.726,9	163.937,4	149.552,4	142.284,4
Registro, bolli e sostitutive	11.740,5	5,3	356,8	12.092,0	227,0	232,3	11.865,0	12.677,3	12.487,2	11.323,3
Accisa e imposte erariali e saggio minerali	25.153,8	-	1.711,8	23.442,0	-	-	23.442,0	24.446,3	24.410,3	23.891,0
Accisa e imposte erariali su altri prodotti	8.184,2	-	54,2	8.130,0	138,7	-	7.991,3	7.579,5	7.422,4	6.936,6
Imposte sui generi di Monopolo	10.802,8	-	59,8	10.743,0	1,9	-	10.741,1	10.863,0	10.848,4	10.319,6
Lotto	7.896,0	-	104,0	8.000,0	-	-	8.000,0	7.722,4	7.720,2	7.181,0
Imposte gravanti sui giochi	7.750,0	-	2.850,0	4.900,0	-	-	4.900,0	3.518,9	3.493,9	3.491,1
Lotterie e altri giochi	352,0	-	72,0	280,0	-	-	280,0	339,0	330,2	330,1
Altre imposte indirette	9.955,8	-	272,8	10.228,6	22,4	-	10.206,2	10.998,5	10.680,1	10.094,9
Entrate non ricorrenti	3.134,4	-	1.070,3	4.204,7	-	-	4.204,7	7.316,4	7.172,8	6.849,9
Sottocategorie	1.940,4	-	1.179,4	3.119,8	-	-	3.119,8	6.180,9	6.172,3	5.919,6
Altre imposte dirette	15,3	-	15,3	15,3	-	-	15,3	8,9	7,0	6,9
Condoni dirette	331,0	-	103,9	227,1	-	-	227,1	269,3	163,8	155,9
Altre imposte indirette	780,2	-	6,8	787,0	-	-	787,0	848,7	872,2	765,1
Condoni indirette	67,5	-	12,0	55,5	-	-	55,5	8,7	2,6	2,4
TITOLO II - ENTRATE EXTRA-TRIBUTARIE	70.503,3	1.022,3	2.463,6	73.989,1	10.217,9	11.240,2	84.207,1	104.658,3	80.831,0	79.129,6
Entrate fiscali	67.633,6	1.111,5	2.463,6	69.987,7	3.696,2	3.584,7	73.681,8	92.956,0	69.128,7	67.427,3
Proventi speciali	1.982,6	-	96,0	2.078,6	72,2	-	2.150,8	1.756,4	1.701,9	1.609,6
Entrate derivanti da servizi resi dalle Amministrazioni statali	4.279,0	40,9	786,6	5.106,5	246,3	287,2	5.352,9	5.760,9	5.749,7	5.741,7
Redditi da capitale	13.129,2	-	75,1	13.054,1	746,2	746,2	13.800,4	14.753,2	13.095,1	13.071,1
Risorse proprie dell'Unione Europea	2.300,0	-	150,0	2.150,0	-	-	2.150,0	2.639,9	2.435,6	2.415,7
Entrate derivanti dal controllo e gestione delle ingiurie e degli illeciti	18.278,5	203,7	297,7	17.771,1	481,4	277,7	18.258,6	24.230,2	2.852,7	2.737,9
Entrate derivanti da movimenti di tesoreria	90,2	14,4	-	104,6	27,2	41,6	131,7	91,017	91,017	91,017
Restituzione, rimborso, recupero concorsuali	14.984,8	37,0	37,8	15.059,6	2.122,8	2.159,8	17.182,4	21.578,2	21.057,3	20.963,5
Entrate derivanti dalla gestione delle attività gli' volte dall'Amministrazione autonoma dei Monopoli di Stato	12.589,2	-	2.065,9	14.655,1	-	-	14.655,1	13.135,4	13.134,7	11.786,2
Entrate non ricorrenti	2.869,7	1.133,7	-	4.003,5	6.521,8	7.655,5	10.525,2	11.702,3	11.702,3	11.702,3
Entrate di carattere straordinario	2.869,7	1.133,7	-	4.003,5	6.521,8	7.655,5	10.525,2	11.702,3	11.702,3	11.702,3
TITOLO III - AUMENTAZIONE ED IMMOBILIZZAZIONE DI BENI PATRIMONIALI E RISCOSSIONE DI CREDITI	1.910,5	2,2	120,9	1.791,8	5.942,7	5.944,9	7.734,5	7.136,3	7.134,0	7.134,0
Entrate non ricorrenti	1.910,5	2,2	120,9	1.791,8	5.942,7	5.944,9	7.734,5	7.136,3	7.134,0	7.134,0
Vendita dei beni dello Stato	20,5	2,2	8,6	22,7	10,7	31,3	31,3	49,1	49,1	49,1
Altre entrate in conto capitale	1.890,0	-	120,9	1.769,1	5.931,1	5.913,6	7.703,2	7.087,2	7.084,9	7.084,9
TITOLO IV - ACCENSIONE DI PRESTITI	480.717,2	37.375,8	-	518.093,1	50.656,4	88.032,2	568.749,5	364.805,5	364.805,5	364.805,5
Entrate fiscali	480.717,2	37.375,8	-	518.093,1	50.656,4	88.032,2	568.749,5	364.805,5	364.805,5	364.805,5
Gestione del debito pubblico	480.717,2	37.375,8	-	518.093,1	50.656,4	88.032,2	568.749,5	364.805,5	364.805,5	364.805,5
Totale complessivo	1.060.697,4	38.259,3	1.525,1	1.100.481,8	65.437,3	103.696,6	1.165.919,1	1.000.389,9	953.395,9	923.653,4

segue Tavola 5 - Entrate: transizione dalle previsioni iniziali alle definitive; accertamenti, riscossioni e versamenti in conto competenza. Anno 2021 (milioni di euro)

	residui				residui attivi di nuova formazione al 31/12
	previsioni definitive	accertamenti	riscossioni	versamenti	
TITOLO I - ENTRATE TRIBUTARIE	104.347,6	81.876,4	45.223,1	28.303,4	104.778,5
Entrate ricorrenti	100.967,9	78.596,7	44.475,0	28.110,1	50.738,9
Imposta sui redditi	26.219,2	21.021,6	17.282,2	11.862,3	18.212,6
Imposta sul reddito delle società *	7.809,2	4.797,5	2.125,9	1.591,7	4.666,6
Sostitutive	3.034,3	3.118,2	1.820,6	954,8	3.292,2
Altre imposte dirette	4.486,4	4.434,6	392,9	186,9	500,7
Imposta sul valore aggiunto	35.295,5	21.356,9	12.218,6	9.596,3	21.653,0
Registro, bollo e sostitutiva	7.467,8	7.429,8	4.880,1	1.127,2	1.354,0
Acisa e imposta enoriale, sugli oli minerali	2.309,0	2.283,7	553,7	477,4	555,3
Acisa e imposta enoriale su altri prodotti	2.859,0	2.723,6	497,1	488,4	642,9
Imposte sui generi di Monopolo	1.550,2	1.550,2	1.017,7	509,3	543,4
Lotto	1.160,4	1.160,2	1.143,9	660,7	541,4
Imposte gravanti sui giochi	138,5	136,0	13,5	7,7	27,8
Lotterie ed altri giochi	31,6	31,5	11,0	0,1	9,0
Altre imposte indirette	8.606,7	8.552,6	2.517,8	647,2	903,5
Entrate non ricorrenti	3.379,7	3.279,7	748,2	193,3	466,5
Sostitutive	744,4	655,6	216,0	137,4	779,5
Altre imposte dirette	701,2	695,2	19,0	1,0	2,0
Condoni dirette	967,6	964,3	102,7	8,4	113,4
Altre imposte indirette	843,9	837,0	394,2	38,5	83,5
Condoni indirette	122,7	127,5	16,3	8,0	6,3
TITOLO II - ENTRATE EXTRA-TRIBUTARIE	106.131,2	85.404,4	4.961,1	3.449,9	25.528,6
Entrate ricorrenti	106.128,1	85.404,8	4.959,4	3.449,9	25.528,6
Proventi speciali	505,8	509,6	264,0	105,9	146,9
Entrate derivanti dai servizi resi e dalle Amministrazioni statali	2.949,1	2.668,4	393,9	16,7	19,2
Redditi da capitale	8.336,0	6.944,8	493,7	215,9	1.682,1
Risorse proprie dell'Unione Europea	1.668,0	1.170,2	167,0	166,6	224,2
Entrate derivanti dal controllo e immissione delle ingranze e degli illeciti	76.014,8	57.834,5	1.345,2	745,7	21.492,3
Entrate derivanti dai movimenti di tesoreria	-	-	-	-	-
Restituzione, rimborsi, recuperi e consorziari	14.449,0	14.168,9	206,6	110,2	614,7
Entrate derivanti dalla gestione delle attività già svolte dall'Amministrazione autonoma dei Monopoli di Stato	2.105,5	2.105,4	2.089,0	2.088,9	1.349,2
Entrate non ricorrenti	3,1	2,6	1,7	0,0	0,0
Entrate di carattere straordinario	3,1	2,6	1,7	0,0	0,0
TITOLO III - ALIQUAZIONE ED AMMORTAMENTO DI BENI PATRIMONIALI E RISCOSSIONE DI CREDITI	703,1	703,0	9,3	5,4	2,3
Entrate non ricorrenti	703,1	703,0	9,3	5,4	2,3
Vendita dei beni dello Stato	5,5	5,5	4,6	0,8	4,6
Altre entrate in conto capitale	697,7	697,6	4,7	4,6	2,3
TITOLO IV - ACCENSIONE DI PRESTITI	-	-	-	-	-
Entrate ricorrenti	-	-	-	-	-
Gestione del debito pubblico	-	-	-	-	-
Totale complessivo	211.181,9	167.983,9	50.193,6	31.758,8	76.736,5
					212.961,6

Tavola 6 - Entrate: Accertamenti e incassi per gli anni 2018-2021.
(milioni di euro)

	2018		2019		2020		2021	
	Accertamenti	Incassi	Accertamenti	Incassi	Accertamenti	Incassi	Accertamenti	Incassi
TITOLO I - ENTRATE TRIBUTARIE	501.300,4	482.279,7	513.989,7	479.633,1	480.774,4	454.196,9	523.789,7	500.887,7
Entrate ricorrenti	498.128,4	479.126,8	510.675,1	476.434,7	477.957,0	451.533,9	516.473,3	493.844,4
Imposta sui redditi	195.799,1	194.467,0	201.839,5	192.772,3	195.600,5	190.654,0	204.374,6	198.024,4
Imposta sul reddito delle società*	38.351,7	35.541,4	39.569,3	35.645,9	38.214,5	34.410,3	35.875,8	32.801,0
Sostitutive	16.311,4	16.342,0	15.078,9	14.723,8	19.652,8	19.170,8	22.487,0	22.313,1
Altre imposte dirette	9.839,8	9.622,5	10.366,5	10.084,6	10.381,3	10.061,1	11.653,5	11.339,7
Imposta sul valore aggiunto	155.452,8	141.525,8	160.666,9	141.165,6	143.114,1	126.696,1	163.937,4	151.890,7
Registro, bollo e sostitutiva	12.716,0	12.435,9	12.139,4	11.632,1	11.233,3	11.042,4	12.677,3	12.450,5
Accisa e imposta erariale sugli oli minerali	26.155,1	26.307,2	26.307,2	26.027,7	21.933,4	21.886,7	24.446,3	24.368,4
Accisa e imposta erariale su altri prodotti	8.082,0	7.814,6	8.336,5	8.083,0	7.468,7	7.384,5	7.579,5	7.425,0
Imposte sui generi di Monopolo	10.615,7	10.586,8	10.691,1	10.561,5	10.626,1	10.659,3	10.863,0	10.828,9
Lotto	7.568,1	7.481,4	7.624,4	7.631,2	5.947,7	5.949,5	7.722,4	7.841,7
Imposte gravanti sui giochi	6.147,5	6.138,9	6.933,6	6.912,1	3.582,2	3.572,8	3.518,9	3.498,8
Lotterie ed altri giochi	318,3	318,1	365,0	357,4	268,8	258,5	339,0	330,2
Altre imposte indirette	10.770,9	10.545,1	10.826,5	10.837,6	9.933,7	9.787,8	10.998,5	10.742,2
Entrate non ricorrenti	3.171,9	3.152,9	3.314,7	3.198,4	2.817,4	2.663,0	7.316,4	7.043,2
Sostitutive	1.646,5	1.640,6	2.179,5	2.157,0	2.103,6	2.040,7	6.180,9	6.057,0
Altre imposte dirette	281,2	274,6	49,3	48,6	11,7	5,3	8,9	7,9
Condoni dirette	384,4	390,3	263,2	190,5	232,9	157,8	269,3	164,3
Altre imposte indirette	841,8	829,0	804,8	786,8	458,8	449,7	848,7	803,6
Condoni indirette	18,0	18,4	17,9	15,4	10,4	9,5	8,7	10,3
TITOLO II - ENTRATE EXTRA-TRIBUTARIE	88.110,8	61.311,8	89.462,8	62.392,6	84.672,6	60.877,5	104.658,3	82.579,6
Entrate ricorrenti	83.180,5	56.380,2	85.048,0	57.978,1	78.165,4	54.370,4	92.956,0	70.877,2
Proventi speciali	1.539,0	1.497,3	1.541,2	1.509,6	1.497,1	1.459,1	1.756,4	1.715,5
Entrate derivanti da servizi resi dalle Amministrazioni statali	6.326,6	6.316,3	5.198,5	5.175,7	4.934,2	4.951,2	5.760,9	5.758,4
Redditi da capitale	10.666,1	9.007,4	14.109,8	12.270,6	15.474,9	13.822,2	14.753,2	13.286,9
Risorse proprie dell'Unione Europea	2.297,0	2.294,0	2.362,2	2.302,1	1.960,9	1.950,5	2.639,9	2.582,3
Entrate derivanti dal controllo e repressione delle irregolarità e degli illeciti	27.774,0	3.511,8	28.796,6	4.027,9	25.198,6	3.022,3	24.230,2	3.483,6
Entrate derivanti da movimenti di tesoreria	382,9	382,9	238,1	238,1	204,6	204,6	9.101,7	9.101,7
Restituzione, rimborsi, recuperi e concorsi vari	22.801,1	21.980,2	21.451,2	21.120,6	19.690,8	19.000,3	21.578,2	21.073,7
Entrate derivanti dalla gestione delle attività già svolte dall'Amministrazione autonoma dei Monopoli di Stato	11.393,9	11.390,3	11.350,3	11.333,4	9.204,3	9.960,1	13.135,4	13.875,1
Entrate non ricorrenti	4.930,2	4.931,6	4.414,8	4.414,5	6.507,1	6.507,1	11.702,3	11.702,3
Entrate di carattere straordinario	4.930,2	4.931,6	4.414,8	4.414,5	6.507,1	6.507,1	11.702,3	11.702,3
TITOLO III - ALIENAZIONE ED AMMORTAMENTO DI BENI PATRIMONIALI E RISCOSSIONE DI CREDITI	2.200,5	2.119,2	2.131,6	2.108,6	3.760,9	3.748,6	7.136,3	7.139,4
Entrate non ricorrenti	2.200,5	2.119,2	2.131,6	2.108,6	3.760,9	3.748,6	7.136,3	7.139,4
Vendita dei beni dello Stato	42,9	43,3	38,7	38,8	48,8	48,2	49,1	49,9
Altre entrate in conto capitale	2.157,5	2.076,0	2.092,9	2.069,8	3.712,0	3.700,3	7.087,2	7.089,5
Totale complessivo	591.611,6	545.710,8	605.584,1	544.134,4	569.207,9	518.823,0	635.584,3	590.606,6

Tavola 7 - Entrate accertate per categoria economica in conto competenza e consistenza dei residui pregressi. Anni 2018-2021.
(milioni di euro)

Accertamenti	2018		2019		2020		2021	
	Competenza	Residui	Competenza	Residui	Competenza	Residui	Competenza	Residui
TITOLO I - ENTRATE TRIBUTARIE	501.300,4	80.810,4	513.989,7	74.120,8	480.774,4	77.770,1	523.789,7	81.876,4
1 - IMPOSTE SUL PATRIMONIO E SUL REDDITO	262.614,1	35.581,9	269.346,2	31.929,0	266.197,4	34.264,9	280.850,1	35.687,2
2 - TASSE ED IMPOSTE SUGLI AFFARI	179.686,1	34.182,7	184.357,5	32.365,7	164.645,0	32.986,0	188.320,5	35.689,1
3 - IMPOSTE SULLA PRODUZIONE, SUI CONSUMI E DOGANE	34.308,3	8.413,0	34.632,8	7.072,5	29.450,3	7.614,0	32.082,3	7.609,1
4 - MONOPOLI	10.616,9	1.433,9	10.691,9	1.461,7	10.626,8	1.590,7	10.865,0	1.557,5
5 - LOTTO, LOTTERIE ED ALTRE ATTIVITA' DI GIUOCO	14.074,9	1.198,9	14.961,4	1.291,9	9.855,0	1.314,6	11.671,8	1.333,6
TITOLO II - ENTRATE EXTRA-TRIButarIE	88.110,8	76.622,0	89.462,8	79.904,0	84.672,6	82.336,1	104.658,3	85.404,4
6 - PROVENTI SPECIALI	943,2	152,0	915,8	148,2	709,1	131,0	1.054,3	140,4
7 - PROVENTI DI SERVIZI PUBBLICI MINORI	29.947,0	33.830,4	32.151,5	36.474,1	34.074,1	37.859,5	39.136,9	39.315,4
8 - PROVENTI DEI BENI DELLO STATO	302,5	747,7	339,4	752,5	345,5	764,5	425,7	775,5
9 - PRODOTTI NETTI DI AZIENDE AUTONOME ED UTILI DI GESTIONI	2.545,0	0,0	3.323,3	0,0	3.266,4	0,0	3.852,4	-
10 - INTERESSI SU ANTICIPAZIONI E CREDITI VARI DEL TESORO	4.449,5	5.927,7	4.761,1	5.987,2	3.998,8	6.089,0	4.629,4	6.338,7
11 - RICUPERI, RIMBORSI E CONTRIBUTI	47.224,1	34.772,1	45.171,2	35.437,0	39.662,7	36.320,8	52.262,3	37.635,4
12 - PARTITE CHE SI COMPENSANO NELLA SPESA	2.699,4	1.192,0	2.800,5	1.104,9	2.615,9	1.171,1	3.297,2	1.199,0
TITOLO III - ALIENAZIONE ED AMMORTAMENTO DI BENI PATRIMONIALI E RISCOSSIONE DI CREDITI	2.200,5	606,5	2.131,6	686,5	3.760,9	690,8	7.136,3	703,0
13 - VENDITA DI BENI ED AFFRANCAZIONE DI CANONI	42,9	1,9	38,7	4,7	48,8	4,8	49,1	5,5
14 - AMMORTAMENTO DI BENI PATRIMONIALI	381,0	-	468,8	-	444,0	-	451,3	-
15 - RIMBORSO DI ANTICIPAZIONI E DI CREDITI VARI DEL TESORO	1.776,5	604,6	1.624,1	681,8	3.268,0	686,0	6.635,9	697,6
TITOLO IV - ACCENSIONE DI PRESTITI	249.065,6	-	260.408,8	-	374.284,4	-	364.805,5	-
Totale complessivo	840.677,2	158.038,9	865.992,9	154.711,3	943.492,3	160.797,0	1.000.389,9	167.983,9

Tavola 8 - Entrate incassate per categoria economica in conto competenza e in conto residui. Anni 2018-2021.
(milioni di euro)

Incassi	2018		2019		2020		2021	
	Competenza	Residui	Competenza	Residui	Competenza	Residui	Competenza	Residui
TITOLO I - ENTRATE TRIBUTARIE	444.572,7	37.707,0	454.539,5	25.093,6	425.712,9	28.484,1	472.584,2	28.303,4
1 - IMPOSTE SUL PATRIMONIO E SUL REDDITO	236.811,2	21.467,3	242.423,1	13.199,7	240.252,9	16.247,1	255.964,8	14.742,6
2 - TASSE ED IMPOSTE SUGLI AFFARI	151.879,0	13.398,7	154.763,1	9.608,0	137.983,6	9.929,3	164.367,9	11.405,0
3 - IMPOSTE SULLA PRODUZIONE, SUI CONSUMI E DOGANE	32.915,6	1.240,6	33.063,4	1.073,6	28.207,7	1.083,0	30.844,8	972,1
4 - MONOPOLI	10.042,6	544,8	10.017,1	545,1	10.117,6	542,4	10.320,7	509,3
5 - LOTTO, LOTTERIE ED ALTRE ATTIVITA' DI GIUOCO	12.924,3	1.055,7	14.272,8	667,2	9.151,1	682,2	11.086,0	674,3
TITOLO II - ENTRATE EXTRA-TRIBUTARIE	56.824,0	4.487,8	57.878,5	4.514,1	56.663,3	4.214,2	79.129,6	3.449,9
6 - PROVENTI SPECIALI	907,3	31,6	899,1	46,3	692,5	11,9	1.038,6	21,1
7 - PROVENTI DI SERVIZI PUBBLICI MINORI	19.535,8	3.198,7	20.874,7	3.297,3	23.916,6	3.244,3	30.416,3	2.433,8
8 - PROVENTI DEI BENI DELLO STATO	272,1	15,0	293,9	13,3	324,7	4,6	398,5	3,8
9 - PRODOTTI NETTI DI AZIENDE AUTONOME ED UTILI DI GESTIONI	2.545,0	0,0	3.323,3	-	3.266,4	-	3.852,4	-
10 - INTERESSI SU ANTICIPAZIONI E CREDITI VARI DEL TESORO	2.500,3	305,3	2.715,3	238,9	2.183,1	180,0	2.974,3	212,3
11 - RICUPERI, RIMBORSI E CONTRIBUTI	28.579,3	723,1	27.285,3	737,9	23.905,0	605,0	37.406,1	612,2
12 - PARTITE CHE SI COMPENSANO NELLA SPESA	2.484,4	214,2	2.486,9	180,4	2.375,0	168,5	3.043,5	166,7
TITOLO III - ALIENAZIONE ED AMMORTAMENTO DI BENI PATRIMONIALI E RISCOSSIONE DI CREDITI	2.115,1	4,1	2.100,4	8,2	3.741,7	6,9	7.134,0	5,4
13 - VENDITA DI BENI ED AFFRANCAZIONE DI CANONI	42,5	0,7	38,7	0,1	48,2	0,1	49,1	0,8
14 - AMMORTAMENTO DI BENI PATRIMONIALI	381,0	-	468,8	-	444,0	-	451,3	-
15 - RIMBORSO DI ANTICIPAZIONI E DI CREDITI VARI DEL TESORO	1.691,6	3,4	1.592,9	8,1	3.249,5	6,8	6.633,6	4,6
TITOLO IV - ACCENSIONE DI PRESTITI	249.065,6	-	260.408,8	-	374.284,4	-	364.805,5	-
Totale complessivo	752.577,4	42.199,0	774.927,1	29.616,0	860.402,2	32.705,2	923.653,4	31.758,8

Nella Tavola 9 sono illustrati i coefficienti di realizzazione dell'entrata, per categoria, dell'ultimo quadriennio. Per la comprensione di tali dati è necessario premettere che la percentuale riferita agli accertamenti rispetto alle previsioni definitive di competenza può essere interpretata come un indicatore della precisione delle previsioni stesse. Il secondo coefficiente mette in rapporto le somme versate con gli accertamenti di competenza: esso indica la percentuale delle entrate accertate che hanno visto realizzata l'ultima fase della gestione dell'entrata (il versamento appunto). Il complemento a 100 di tale coefficiente, quindi, individua la quota di residui generati nella competenza dell'esercizio di consuntivo, indipendentemente dal fatto che tali somme siano già state riscalate. Infine, il terzo coefficiente indica quanta parte delle entrate previste in bilancio sia stata effettivamente versata nell'esercizio.

Tavola 9 - Coefficienti di realizzazione delle entrate per categoria economica. Dati di competenza. Anni 2018-2021

	2018	2019	2020	2021
1 - IMPOSTE SUL PATRIMONIO E SUL REDDITO				
% accertata delle prev. def. di competenza	98,4%	101,4%	106,0%	102,8%
% versata degli accertati di competenza	90,2%	90,0%	90,3%	91,1%
% versata delle prev. def. di competenza	88,8%	91,3%	95,7%	93,7%
2 - TASSE ED IMPOSTE SUGLI AFFARI				
% accertata delle prev. def. di competenza	101,2%	102,8%	105,4%	106,7%
% versata degli accertati di competenza	84,5%	83,9%	83,8%	87,3%
% versata delle prev. def. di competenza	85,5%	86,3%	88,3%	93,1%
3 - IMPOSTE SULLA PRODUZIONE, SUI CONSUMI E DOGANE				
% accertata delle prev. def. di competenza	98,2%	100,3%	92,5%	102,0%
% versata degli accertati di competenza	95,9%	95,5%	95,8%	96,1%
% versata delle prev. def. di competenza	94,2%	95,8%	88,6%	98,1%
4 - MONOPOLI				
% accertata delle prev. def. di competenza	97,8%	99,1%	99,2%	101,1%
% versata degli accertati di competenza	94,6%	93,7%	95,2%	95,0%
% versata delle prev. def. di competenza	92,5%	92,8%	94,4%	96,1%
5 - LOTTO, LOTTERIE ED ALTRE ATTIVITA' DI GIUOCO				
% accertata delle prev. def. di competenza	98,4%	98,2%	75,3%	87,9%
% versata degli accertati di competenza	91,8%	95,4%	92,9%	95,0%
% versata delle prev. def. di competenza	90,4%	93,7%	69,9%	83,5%
TITOLO I - ENTRATE TRIBUTARIE				
% accertata delle prev. def. di competenza	99,4%	101,7%	103,9%	103,7%
% versata degli accertati di competenza	88,7%	88,4%	88,5%	90,2%
% versata delle prev. def. di competenza	88,1%	89,9%	92,0%	93,5%

Segue Tavola 9 - Coefficienti di realizzazione delle entrate per categoria economica. Dati di competenza. Anni 2018-2021

	2018	2019	2020	2021
6 - PROVENTI SPECIALI				
% accertata delle prev. def. di competenza	107,7%	99,2%	78,8%	84,2%
% versata degli accertati di competenza	96,2%	98,2%	97,7%	98,5%
% versata delle prev. def. di competenza	103,6%	97,4%	76,9%	82,9%
7 - PROVENTI DI SERVIZI PUBBLICI MINORI				
% accertata delle prev. def. di competenza	97,0%	105,0%	108,1%	100,6%
% versata degli accertati di competenza	65,2%	64,9%	70,2%	77,7%
% versata delle prev. def. di competenza	63,3%	68,2%	75,8%	78,2%
8 - PROVENTI DEI BENI DELLO STATO				
% accertata delle prev. def. di competenza	109,3%	116,7%	101,0%	134,5%
% versata degli accertati di competenza	89,9%	86,6%	94,0%	93,6%
% versata delle prev. def. di competenza	98,3%	101,1%	94,9%	125,9%
9 - PRODOTTI NETTI DI AZIENDE AUTONOME ED UTILI DI GESTIONI				
% accertata delle prev. def. di competenza	101,9%	102,5%	140,6%	102,8%
% versata degli accertati di competenza	100,0%	100,0%	100,0%	100,0%
% versata delle prev. def. di competenza	101,9%	102,5%	140,6%	102,8%
10 - INTERESSI SU ANTICIPAZIONI E CREDITI VARI DEL TESORO				
% accertata delle prev. def. di competenza	90,5%	94,4%	108,0%	121,1%
% versata degli accertati di competenza	56,2%	57,0%	54,6%	64,2%
% versata delle prev. def. di competenza	50,8%	53,8%	59,0%	77,8%
11 - RICUPERI, RIMBORSI E CONTRIBUTI				
% accertata delle prev. def. di competenza	135,6%	136,5%	140,1%	156,5%
% versata degli accertati di competenza	60,5%	60,4%	60,3%	71,6%
% versata delle prev. def. di competenza	82,1%	82,4%	84,4%	112,0%
12 - PARTITE CHE SI COMPENSANO NELLA SPESA				
% accertata delle prev. def. di competenza	94,2%	90,0%	84,2%	118,5%
% versata degli accertati di competenza	92,0%	88,8%	90,8%	92,3%
% versata delle prev. def. di competenza	86,7%	79,9%	76,4%	109,4%
TITOLO II - ENTRATE EXTRA-TRIBUTARIE				
% accertata delle prev. def. di competenza	114,2%	117,2%	120,6%	124,3%
% versata degli accertati di competenza	64,5%	64,7%	66,9%	75,6%
% versata delle prev. def. di competenza	73,7%	75,8%	80,7%	94,0%

Segue Tavola 9 - Coefficienti di realizzazione delle entrate per categoria economica. Dati di competenza. Anni 2018-2021

	2018	2019	2020	2021
13 - VENDITA DI BENI ED AFFRANCAZIONE DI CANONI				
% accertata delle prev. def. di competenza	78,9%	89,0%	185,4%	157,0%
% versata degli accertati di competenza	99,0%	100,0%	98,7%	100,0%
% versata delle prev. def. di competenza	78,2%	89,0%	182,9%	157,0%
14 - AMMORTAMENTO DI BENI PATRIMONIALI				
% accertata delle prev. def. di competenza	34,5%	39,3%	38,0%	38,6%
% versata degli accertati di competenza	100,0%	100,0%	100,0%	100,0%
% versata delle prev. def. di competenza	34,5%	39,3%	38,0%	38,6%
15 - RIMBORSO DI ANTICIPAZIONI E DI CREDITI VARI DEL TESORO				
% accertata delle prev. def. di competenza	110,1%	101,3%	109,3%	101,6%
% versata degli accertati di competenza	95,2%	98,1%	99,4%	100,0%
% versata delle prev. def. di competenza	104,8%	99,3%	108,7%	101,5%
TITOLO III - ALIENAZIONE ED AMMORTAMENTO DI BENI PATRIMONIALI E RISCOSSIONE DI CREDITI				
% accertata delle prev. def. di competenza	79,3%	75,1%	89,9%	92,3%
% versata degli accertati di competenza	96,1%	98,5%	99,5%	100,0%
% versata delle prev. def. di competenza	76,3%	74,0%	89,4%	92,2%
TITOLO IV - ACCENSIONE DI PRESTITI				
% accertata delle prev. def. di competenza	90,9%	89,1%	70,6%	64,1%
% versata degli accertati di competenza	100,0%	100,0%	100,0%	100,0%
% versata delle prev. def. di competenza	90,9%	89,1%	70,6%	64,1%

1.4 L'IMPIEGO DELLE RISORSE FINANZIARIE DISPONIBILI NEL 2021

La Tavola 14 mostra l'andamento storico della spesa complessiva e di quella primaria (al netto del rimborso delle passività finanziarie e degli interessi passivi) dal 2011 al 2021, prendendo in considerazione diversi aggregati. Per la spesa complessiva, gli stanziamenti iniziali del 2021 presentano un aumento rispetto all'anno precedente di 163,3 miliardi (+18,2%). Per gli stanziamenti definitivi si osserva un aumento pari a 18 miliardi (+1,6%).

Approfondimento sull'impatto dei provvedimenti di contrasto all'emergenza da Covid-19

Analogamente al 2020, anche il 2021 si è caratterizzato per l'adozione di importanti misure volte a fronteggiare l'emergenza indotta dalla pandemia da Covid-19. Come successo nel precedente esercizio, queste hanno prodotto impatti significativi in termini di espansione della spesa pubblica. I connessi provvedimenti adottati nel corso dell'anno (qui etichettati come "DL Covid" per semplicità espositiva) sono i seguenti:

- DL n. 2/2021 "Ulteriori disposizioni urgenti in materia di contenimento e prevenzione dell'emergenza epidemiologica da COVID-19 e di svolgimento delle elezioni per l'anno 2021" del 14 gennaio 2021, convertito con la Legge n. 29 del 12 marzo 2021;
- DL n. 30/2021 "Misure urgenti per fronteggiare la diffusione del COVID-19 e interventi di sostegno per lavoratori con figli minori in didattica a distanza o in quarantena" del 13 marzo 2021, convertito con la Legge n. 61 del 6 maggio 2021;
- DL n. 41/2021 "Misure urgenti in materia di sostegno alle imprese e agli operatori economici, di lavoro, salute e servizi territoriali, connesse all'emergenza da COVID-19" (c.d. "Decreto Sostegni") del 22 marzo 2021, convertito con la Legge n. 69 del 21 maggio 2021;
- Articoli 10-bis e 11-ter del DL n. 44/2021 "Misure urgenti per il contenimento dell'epidemia da COVID-19, in materia di vaccinazioni anti SARS-CoV-2, di giustizia e di concorsi pubblici" del 1° aprile 2021, convertito con la Legge n. 76 del 28 maggio 2021;
- DL n. 73/2021 "Misure urgenti connesse all'emergenza da COVID-19, per le imprese, il lavoro, i giovani, la salute e i servizi territoriali" (c.d. "Decreto Sostegni bis") del 25 giugno 2021, convertito con la Legge n. 106 del 22 luglio 2021;

- DL n. 105/2021 “Misure urgenti per fronteggiare l'emergenza epidemiologica da COVID-19 e per l'esercizio in sicurezza di attività sociali ed economiche” del 23 luglio 2021, convertito con la Legge n. 126 del 16 settembre 2021;
- Articolo 2-ter del DL n. 111/2021 “Misure urgenti per l'esercizio in sicurezza delle attività scolastiche, universitarie, sociali e in materia di trasporti” del 7 agosto 2021, convertito con la Legge n. 133 del 24 settembre 2021;
- DL n. 127/2021 “Misure urgenti per assicurare lo svolgimento in sicurezza del lavoro pubblico e privato mediante l'estensione dell'ambito applicativo della certificazione verde COVID-19 e il rafforzamento del sistema di screening” del 21 settembre 2021, convertito con la Legge n. 165 del 19 novembre 2021;
- DL n. 221/2021 “Proroga dello stato di emergenza nazionale e ulteriori misure per il contenimento della diffusione dell'epidemia da COVID-19” del 24 dicembre 2021, convertito con la Legge n. 11 del 18 febbraio 2022.

La Tavola 10 e la Tavola 11 mostrano gli effetti, in termini di variazione degli stanziamenti di competenza, che i provvedimenti hanno prodotto sul bilancio, esposti rispettivamente per ministero e per categoria economica. Viene proposto un confronto, sia in termini assoluti che relativi, tra gli effetti registrati nel 2020 con quelli osservati nel 2021. I DL n. 41 e n. 73, che rappresentano la quasi totalità delle variazioni apportate dai DL Covid nel 2021, sono esposti in colonne dedicate.

Tavola 10 - Effetti dei DL Covid (e rispettive leggi di conversione) sulle risorse stanziare in bilancio per Ministero.
Confronto 2020-2021
(milioni di euro)

MINISTERO	Tot. DL Covid 2020	%	DL n. 41 / 2021	DL n. 73 / 2021	altri DL Covid 2021	Tot. DL Covid 2021	%
ECONOMIA	130.026	63,4%	15.660	24.869	-35	40.494	49,6%
SVILUPPO ECONOMICO	10.368	5,1%	428	5.820	-	6.248	7,7%
LAVORO E POLITICHE SOCIALI	46.590	22,7%	14.608	5.829	378	20.816	25,5%
GIUSTIZIA	109	0,1%	6	5	-	11	0,0%
AFFARI ESTERI	881	0,4%	150	408	-	558	0,7%
ISTRUZIONE	2.154	1,1%	441	676	48	1.166	1,4%
INTERNO	8.019	3,9%	1.712	2.060	75	3.847	4,7%
TRANSIZIONE ECOLOGICA	89	0,0%	1	953	-	954	1,2%
MOBILITA' SOSTENIBILE	1.949	1,0%	829	1.218	-	2.048	2,5%
UNIVERSITA' E RICERCA	-	-	61	102	-	163	0,2%
DIFESA	390	0,2%	95	142	9	246	0,3%
POLITICHE AGRICOLE	935	0,5%	152	152	-	303	0,4%
CULTURA	2.120	1,0%	401	286	-	687	0,8%
SALUTE	1.481	0,7%	2.810	56	-1	2.865	3,5%
TURISMO	-	-	800	468	-	1.268	1,6%
Totale complessivo	205.110	100,0%	38.154	43.044	475	81.672	100,0%

Tavola 11 - Effetti dei DL Covid (e rispettive leggi di conversione) sulle risorse stanziare in bilancio per categoria economica.
Confronto 2020-2021
(milioni di euro)

CATEGORIA	Tot. DL Covid 2020	%	DL n. 41 / 2021	DL n. 73 / 2021	altri DL Covid 2021	Tot. DL Covid 2021	%
TITOLO I - Spese correnti	94.871	46,3%	35.989	30.348	420	66.757	81,7%
01 REDDITI DA LAVORO DIPENDENTE	1.251	0,6%	217	212	45	474	0,6%
02 CONSUMI INTERMEDI	824	0,4%	629	419	13	1.061	1,3%
03 IMPOSTE PAGATE SULLA PRODUZIONE	78	0,0%	13	6	3	22	0,0%
04 TRASFERIMENTI CORRENTI AD AMMINISTRAZIONI PUBBLICHE	65.377	31,9%	19.031	10.652	550	30.233	37,0%
05 TRASFERIMENTI CORRENTI A FAMIGLIE E ISTITUZIONI SOCIALI PRIVATE	5.726	2,8%	4.008	364	-40	4.331	5,3%
06 TRASFERIMENTI CORRENTI A IMPRESE	19.082	9,3%	12.006	16.063	0	28.069	34,4%
07 TRASFERIMENTI CORRENTI A ESTERO	5	0,0%	0	500	0	500	0,6%
09 INTERESSI PASSIVI E REDDITI DA CAPITALE	281	0,1%	22	0	0	22	0,0%
10 POSTE CORRETTIVE E COMPENSATIVE	522	0,3%	0	1.618	0	1.618	2,0%
12 ALTRE USCITE CORRENTI	1.725	0,8%	64	513	-151	426	0,5%
TITOLO II - Spese in conto capitale	110.239	53,7%	2.165	12.695	55	14.916	18,3%
21 INVESTIMENTI FISSI LORDI E ACQUISTI DI TERRENI	397	0,2%	0	115	1	116	0,1%
22 CONTRIBUTI AGLI INVESTIMENTI AD AMMINISTRAZIONI PUBBLICHE	2.054	1,0%	-115	408	0	293	0,4%
23 CONTRIBUTI AGLI INVESTIMENTI AD IMPRESE	12.070	5,9%	127	8.915	0	9.042	11,1%
24 CONTRIBUTI AGLI INVESTIMENTI A FAMIGLIE E ISTITUZIONI SOCIALI PRIVATE	500	0,2%	8	302	0	310	0,4%
25 CONTRIBUTI AGLI INVESTIMENTI A ESTERO	0	0,0%	0	-6	0	-6	0,0%
26 ALTRI TRASFERIMENTI IN CONTO CAPITALE	3.050	1,5%	1.945	1.662	54	3.660	4,5%
31 ACQUISIZIONI DI ATTIVITA' FINANZIARIE	92.168	44,9%	200	1.300	0	1.500	1,8%
Totale complessivo	205.110	100,0%	38.154	43.044	475	81.672	100,0%

Osservando la Tavola 11 e confrontando il 2020 con il 2021, si rileva come risulta diverso il peso degli interventi per titoli di spesa: le variazioni che complessivamente coinvolgono la spesa corrente passano dal 46,3% all'81,7% del totale, le spese in conto capitale dal 53,7% diminuiscono fino al 18,3%. Il fenomeno è principalmente riconducibile ad un aumento della quota di variazioni che hanno interessato i "Trasferimenti correnti a imprese" (titolo I), che dal 9,3% ha raggiunto il 34,4%, ma soprattutto al crollo delle "Acquisizioni di attività finanziarie" (titolo II) che nel 2020 registravano un peso del 44,9% (determinatosi a seguito di interventi mirati alla ricapitalizzazione e al rafforzamento patrimoniale delle imprese e alla concessione di garanzie dello Stato) e nel 2021 costituiscono solo l'1,8% delle variazioni apportate.

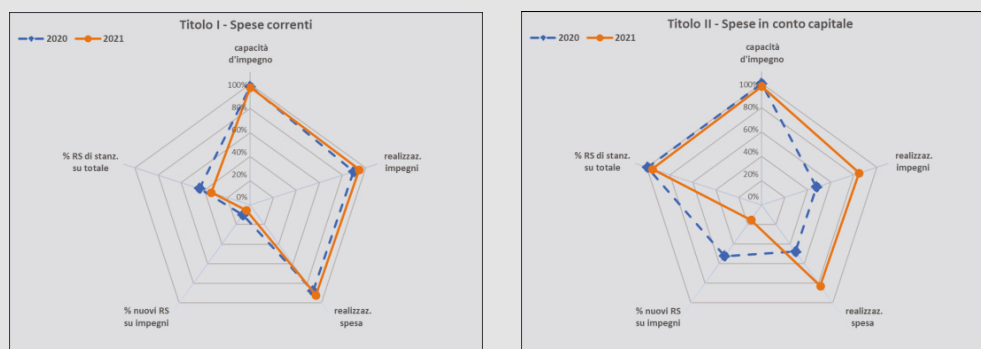
Naturalmente le misure introdotte per fronteggiare l'emergenza da Covid-19, hanno prodotto effetti non solo sulle risorse stanziare ma anche sull'andamento della gestione e della realizzazione della spesa. A tale riguardo, occorre tenere presente che in molti casi le risorse finanziarie messe a disposizione dai DL Covid non sono state imputate a capitoli e piani gestionali appositamente creati, bensì a unità gestionali preesistenti già dotate di propri stanziamenti. La Tavola 12 espone informazioni contabili che riguardano i soli piani gestionali che hanno visto aumentare i loro stanziamenti a seguito dell'attuazione dei suddetti provvedimenti, rispettivamente nel 2020 e nel 2021. L'obiettivo è quello di confrontare i due insiemi (non coincidenti nei due esercizi) e rilevarne differenze significative in particolare nella gestione della spesa. Riguardo i due insiemi di piani gestionali coinvolti, deve essere tenuto in debita considerazione che le grandezze contabili considerate si riferiscono non solo alle risorse allocate per contrastare gli effetti della pandemia, ma al complesso delle risorse stanziare. Pertanto, le misure che si espongono vengono interpretate per dare una valutazione qualitativa più che quantitativa dei fenomeni innescati dall'attuazione dei DL Covid.

Tavola 12 - Confronto fra strutture di bilancio variate dai DL Covid nel 2020 e nel 2021
Stanziamenti e gestione della spesa per titoli
(milioni di euro)

TITOLO	Esercizio	Competenza						RS di nuova formazione			
		stanz. definitivi	impegni	pagato	capacità d'impegno	realizz. impegni	realizz. spesa	RS totale	RS di stanziamento	% nuovi RS su impegni	% RS di stanziamento su totale
TITOLO I - Spese correnti	2020	340.064	333.302	299.321	98,0%	89,8%	88,0%	33.981	15.016	10,2%	44,2%
	2021	321.191	312.432	295.476	97,3%	94,6%	92,0%	16.957	5.766	5,4%	34,0%
TITOLO II - Spese in conto capitale	2020	113.835	113.755	54.199	99,9%	47,6%	47,6%	59.556	59.269	52,4%	99,5%
	2021	27.823	27.134	22.969	97,5%	84,7%	82,6%	4.164	3.967	15,3%	95,3%
Totale complessivo	2020	453.899	447.057	353.520	98,5%	79,1%	77,9%	93.537	74.285	20,9%	79,4%
	2021	349.014	339.566	318.445	97,3%	93,8%	91,2%	21.121	9.734	6,2%	46,1%

Osservando la tavola, gli indicatori esposti mostrano, per le spese correnti, una capacità di impegno che rimane sostanzialmente invariata tra il 2020 (98%) e il 2021 (97,3%), mentre un incremento si registra nella realizzazione degli impegni (inteso come rapporto tra pagato e impegnato) che passa da 89,8% a 94,6% e nella realizzazione della spesa (inteso come rapporto tra pagato e stanziamento definitivo) che passa da 88,0% a 92,0%. Conseguentemente la percentuale dei residui di nuova formazione sul totale degli impegni mostra una riduzione, passando dal 10,2% del 2020 al 5,4% del 2021. Anche i residui di stanziamento calano rispetto al totale dei nuovi residui (da 44,2% a 34%). Una maggiore variabilità degli indicatori si osserva per le spese in conto capitale: anche se la capacità di impegno rimane paragonabile nei due esercizi 2020 e 2021 (99,9% e 97,5% rispettivamente), un sensibile incremento risulta evidente sia per la realizzazione degli impegni che per la realizzazione della spesa, che passano da 47,6% a 84,7% e da 47,6% a 82,6%. Molto sensibile, di conseguenza, la riduzione della percentuale dei residui di nuova formazione sul totale degli impegni che cala dal 52,4% al 15,3%, mentre, pur diminuendo, rimane elevata la quota di residui di stanziamento rispetto al totale dei nuovi residui (dal 99,5% del 2020 al 95,3% del 2021). I Grafico 2 e Grafico 3 forniscono una rappresentazione visuale di quanto detto sinora: la gestione della spesa di parte corrente evidenzia un comportamento degli indicatori sostanzialmente sovrapponibile nei due esercizi 2020 e 2021, mentre una più sensibile variabilità è associata alla spesa in conto capitale.

Grafico 2 - Grafico 3 Confronto fra strutture di bilancio variate dai DL Covid nel 2020 e nel 2021
Indicatori di gestione della spesa per titoli

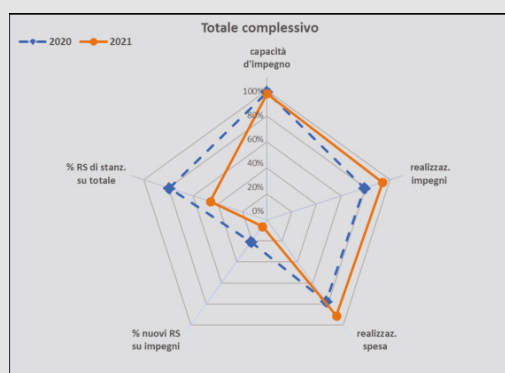


Se si osservano le spese correnti nella Tavola 13, risulta evidente come il citato incremento della realizzazione degli impegni e della realizzazione della spesa, come pure la flessione del peso dei residui di nuova formazione sugli impegni e della quota dei residui di stanziamento, dipende essenzialmente dall'andamento degli stessi indicatori rilevati per le categorie "Trasferimenti correnti ad amministrazioni pubbliche", "Trasferimenti correnti a imprese" e "Trasferimenti correnti a famiglie e istituzioni sociali private". La tavola mostra inoltre come l'evidente variabilità nella gestione della spesa in conto capitale dipenda dalla categoria "Acquisizione di attività finanziaria" che nel 2020, a differenza del 2021, risultava dotata di cospicui stanziamenti (quasi interamente dovuti ai già citati interventi per la ricapitalizzazione e il rafforzamento patrimoniale delle imprese e per la concessione di garanzie dello Stato) e ha fatto rilevare valori modesti degli indicatori di gestione della spesa.

La maggiore variabilità degli indicatori rilevati per le spese in conto capitale rispetto a quelle correnti influenza i risultati osservati sul complesso delle spese: la capacità di impegno rimane elevata anche se subisce una lieve flessione tra il 2020 (98,5%) e il 2021 (97,3%), mentre un incremento sensibile si registra nella realizzazione degli impegni (da 79,1% a 93,8%) e nella realizzazione della spesa (da 77,9% a 91,2%). Coerentemente ai valori appena citati, la percentuale dei residui di nuova formazione sul totale degli impegni si riduce significativamente passando dal 20,9% del 2020 al 6,2% del 2021. Anche i residui di stanziamento calano rispetto al totale dei nuovi residui (da 79,4% a 46,1%). Il Grafico 4 mostra gli indicatori appena descritti ponendoli a confronto tra i due esercizi.

Grafico 4 - Confronto fra strutture di bilancio variata dai DL Covid nel 2020 e nel 2021

Indicatori di gestione del totale complessivo della spesa



Da quanto sinora esposto si deduce che la gestione della spesa relativa ai piani gestionali che hanno ricevuto risorse in attuazione dei DL Covid 2021 ha denotato livelli di realizzazione superiori rispetto a quella dei piani gestionali coinvolti da attuazioni di DL Covid nell'anno precedente. Per fornire un ulteriore elemento utile all'analisi, la Tavola 13 espone per categoria economica gli stanziamenti, gli impegni, i pagamenti e i relativi indicatori di gestione della spesa dei piani gestionali variati dai DL Covid e li pone a confronto nei due esercizi 2020 e 2021.

Tavola 13 – Confronto fra strutture di bilancio variata dai DL Covid nel 2020 e nel 2021
Stanzamenti e gestione della spesa per categorie
(milioni di euro)

CATEGORIA	Esercizio	Competenza						RS di nuova formazione			
		stanz. definitivi	impegni	pagato	capacità d'impegno	realizz. impegni	realizz. spesa	RS totale	RS di stanziato	% nuovi RS su impegni	% RS di stanzi. su totale
TITOLO I - Spese correnti	2020	340.064	333.302	299.321	98,0%	89,8%	88,0%	33.981	15.016	10,2%	44,2%
	2021	321.191	312.432	295.476	97,3%	94,6%	92,0%	16.957	5.766	5,4%	34,0%
01 REDDITI DA LAVORO DIPENDENTE	2020	22.518	22.121	21.917	98,2%	99,1%	97,3%	205	134	0,9%	65,4%
	2021	22.730	22.354	18.978	98,3%	84,9%	83,5%	3.376	3.369	15,1%	99,8%
02 CONSUMI INTERMEDI	2020	1.572	1.554	1.419	98,8%	91,4%	90,3%	134	21	8,6%	15,7%
	2021	2.243	2.040	1.933	91,0%	94,7%	86,2%	108	21	5,3%	19,1%
03 IMPOSTE PAGATE SULLA PRODUZIONE	2020	1.878	1.832	1.820	97,5%	99,4%	96,9%	12	7	0,6%	60,1%
	2021	1.582	1.540	1.536	97,3%	99,8%	97,1%	4	3	0,2%	87,4%
04 TRASFERIMENTI CORRENTI AD AMMINISTRAZIONI PUBBLICHE	2020	173.482	170.182	146.359	98,1%	86,0%	84,4%	23.823	7.236	14,0%	30,4%
	2021	150.560	147.264	134.740	97,8%	91,5%	89,5%	12.524	2.366	8,5%	18,9%
05 TRASFERIMENTI CORRENTI A FAMIGLIE E ISTITUZIONI SOCIALI PRIVATE	2020	6.329	6.300	4.640	99,5%	73,7%	73,3%	1.660	83	26,3%	5,0%
	2021	7.574	7.065	6.557	93,3%	92,8%	86,6%	509	8	7,2%	1,5%
06 TRASFERIMENTI CORRENTI A IMPRESE	2020	23.083	23.024	16.762	99,7%	72,8%	72,6%	6.262	5.649	27,2%	90,2%
	2021	32.526	32.409	31.973	99,6%	98,7%	98,3%	436	-	1,3%	-
07 TRASFERIMENTI CORRENTI A ESTERO	2020	5	5	5	100,0%	100,0%	100,0%	-	-	-	-
	2021	500	450	450	90,0%	100,0%	90,0%	-	-	-	-
09 INTERESSI PASSIVI E REDDITI DA CAPITALE	2020	59.236	56.377	56.377	95,2%	100,0%	95,2%	0	0	0,0%	-
	2021	53.002	48.861	48.861	92,2%	100,0%	92,2%	0	0	0,0%	-
10 POSTE CORRETTIVE E COMPENSATIVE	2020	50.022	50.022	50.022	100,0%	100,0%	100,0%	-	-	-	-
	2021	50.465	50.443	50.443	100,0%	100,0%	100,0%	-	-	-	-
12 ALTRE USCITE CORRENTI	2020	1.939	1.885	0	97,2%	0,0%	0,0%	1.885	1.885	100,0%	100,0%
	2021	8	5	5	60,9%	98,9%	60,2%	0	-	1,1%	-
TITOLO II - Spese in conto capitale	2020	113.835	113.755	54.199	99,9%	47,6%	47,6%	59.556	59.269	52,4%	99,5%
	2021	27.823	27.134	22.969	97,5%	84,7%	82,6%	4.164	3.967	15,3%	95,3%
21 INVESTIMENTI FISSI LORDE E ACQUISTI DI TERRENI	2020	534	524	311	98,1%	59,4%	58,3%	212	173	40,6%	81,4%
	2021	191	165	93	86,1%	56,5%	48,7%	72	62	43,5%	85,9%
22 CONTRIBUTI AGLI INVESTIMENTI AD AMMINISTRAZIONI PUBBLICHE	2020	2.422	2.422	2.111	100,0%	87,2%	87,2%	311	264	12,8%	85,1%
	2021	9.526	9.276	6.395	97,4%	68,9%	67,1%	2.881	2.841	31,1%	98,6%
23 CONTRIBUTI AGLI INVESTIMENTI AD IMPRESE	2020	12.968	12.968	10.908	100,0%	84,1%	84,1%	2.060	2.059	15,9%	100,0%
	2021	11.826	11.690	10.532	98,8%	90,1%	89,1%	1.158	1.022	9,9%	88,3%
24 CONTRIBUTI AGLI INVESTIMENTI A FAMIGLIE E ISTITUZIONI SOCIALI PRIVATE	2020	510	510	510	100,0%	100,0%	100,0%	-	-	-	-
	2021	310	310	298	100,0%	96,1%	96,1%	12	1	3,9%	8,3%
26 ALTRI TRASFERIMENTI IN CONTO CAPITALE	2020	5.203	5.203	4.802	100,0%	92,3%	92,3%	401	401	7,7%	100,0%
	2021	4.470	4.470	4.428	100,0%	99,1%	99,1%	42	42	0,9%	100,0%
31 ACQUISIZIONI DI ATTIVITA' FINANZIARIE	2020	92.198	92.128	35.557	99,9%	38,6%	38,6%	56.571	56.371	61,4%	99,6%
	2021	1.500	1.224	1.224	81,6%	100,0%	81,6%	-	-	-	-
Totale complessivo	2020	453.899	447.057	353.520	98,5%	79,1%	77,9%	93.537	74.285	20,9%	79,4%
	2021	349.014	339.566	318.445	97,3%	93,8%	91,2%	21.121	9.734	6,2%	46,1%

Per quanto riguarda la spesa primaria, l'aumento degli stanziamenti iniziali rispetto al 2020 è stato pari al 18,1%, mentre quelli definitivi registrano una diminuzione pari allo 0,9%. L'incidenza della spesa primaria su quella complessiva è rimasta in linea con quella dell'esercizio finanziario 2020 per quanto riguarda gli stanziamenti iniziali (65,2%), mentre è lievemente diminuita a livello di stanziamenti definitivi (dal 70,3% del 2020 al 68,6% del 2021).

Nel 2021 gli impegni in conto competenza complessivi sono diminuiti rispetto a quelli dell'anno precedente di circa 16,1 miliardi (-1,5%), a fronte di maggiori stanziamenti definitivi per 18 miliardi. La "capacità d'impegno" – data dal rapporto tra le somme impegnate e gli stanziamenti definitivi – diminuisce pertanto lievemente rispetto al 2020, passando dal 94,5% al 91,6%. A livello di titolo, la capacità di impegno presenta un andamento omogeneo, presentando in tutti i casi una lieve diminuzione, come si evince più avanti dalla Tavola 24.

Rimanendo nell'ambito delle spese complessive, si rileva un aumento di 52,8 miliardi dei pagamenti in conto competenza. La diminuzione degli impegni a fronte di un aumento dei pagamenti si riflette in un aumento del "COEFFICIENTE DI REALIZZAZIONE DEGLI IMPEGNI" – rapporto tra pagamenti e impegni – che passa dall'88,2% del 2020 al 94,5% del 2021. Il "COEFFICIENTE DI REALIZZAZIONE DELLA SPESA" – rapporto tra le somme pagate e quelle stanziare – passa invece dall'83,3% del 2020 all'86,6% del 2021 per la spesa complessiva.

Tavola 14 - Spesa complessiva e primaria. Anni 2011 – 2021
(miliardi di euro)

Esercizio Finanziario	2011	2012	2013	2014	2015	2016	2017	2018	2019	2020	2021
SPESA COMPLESSIVA											
Stanziamanti iniziali di Competenza	742,6	779,0	765,6	825,1	847,3	824,3	861,0	852,4	869,5	897,4	1.060,7
Stanziamanti definitivi di Competenza	736,5	803,7	799,5	847,7	857,8	829,3	883,0	854,3	871,1	1.138,7	1.156,8
Impegni in conto Competenza	707,0	749,3	753,0	810,6	826,6	788,4	854,1	816,7	823,2	1.076,1	1.060,0
Pagamenti in conto Competenza	657,0	707,3	694,5	734,0	760,4	722,0	784,0	748,4	785,6	949,0	1.001,8
Impegni in conto Residui	91,6	69,1	62,9	73,4	99,3	108,6	116,8	120,4	121,1	101,4	176,5
Pagamenti in conto Residui	48,4	37,1	37,2	36,7	52,5	40,6	49,1	48,3	44,7	31,6	46,4
Somma di RS al 31/12	93,1	74,0	84,2	113,3	113,0	134,4	137,9	140,4	114,0	196,9	188,3
SPESA PRIMARIA (al netto del rimborso delle passività finanziarie e degli interessi passivi)											
Stanziamanti iniziali di Competenza	448,4	451,0	471,4	495,9	527,3	521,7	527,3	546,1	559,1	585,9	692,0
Stanziamanti definitivi di Competenza	459,7	466,8	510,2	530,0	543,9	531,0	554,4	553,0	565,2	800,5	793,6
Impegni in conto Competenza	447,1	453,6	500,1	522,0	536,6	520,8	541,5	542,4	534,9	773,4	754,7
Pagamenti in conto Competenza	397,6	412,4	442,2	446,0	473,8	454,8	471,9	474,7	498,0	647,0	696,7
Impegni in conto Residui	91,2	68,4	62,0	72,7	98,6	105,1	116,3	119,7	120,4	100,7	175,8
Pagamenti in conto Residui	48,1	36,5	36,5	36,2	51,9	37,2	48,7	47,7	44,1	30,9	45,8
Somma di RS al 31/12	92,5	73,1	83,5	112,6	109,5	133,9	137,2	139,6	113,2	196,2	188,0
INCIDENZA PERCENTUALE DELLA SPESA PRIMARIA SULLA SPESA COMPLESSIVA											
Stanziamanti iniziali di Competenza	60,4%	57,9%	61,6%	60,1%	62,2%	63,3%	61,2%	64,1%	64,3%	65,3%	65,2%
Stanziamanti definitivi di Competenza	62,4%	58,1%	63,8%	62,5%	63,4%	64,0%	62,8%	64,7%	64,9%	70,3%	68,6%
Impegni in conto Competenza	63,2%	60,5%	66,4%	64,4%	64,9%	66,1%	63,4%	66,4%	65,0%	71,9%	71,2%
Pagamenti in conto Competenza	60,5%	58,3%	63,7%	60,8%	62,3%	63,0%	60,2%	63,4%	63,4%	68,2%	69,5%
Impegni in conto Residui	99,6%	99,0%	98,5%	99,1%	99,3%	96,8%	99,5%	99,4%	99,4%	99,3%	99,6%
Pagamenti in conto Residui	99,4%	98,5%	97,9%	98,5%	98,9%	91,6%	99,2%	98,8%	98,7%	97,9%	98,6%
Somma di RS al 31/12	99,3%	98,7%	99,1%	99,4%	96,9%	99,6%	99,5%	99,5%	99,3%	99,6%	99,9%

Per quanto attiene all'andamento dei residui nel decennio 2011-2021, si nota innanzi tutto una forte riduzione dell'importo registrato al 31/12 negli esercizi 2012 e 2013: tali riduzioni sono dovute in gran parte al decreto-legge n. 98 del 2011, che ha variato il termine di conservazione dei residui da 3 a 2 anni. Nel 2014 questo percorso di riduzione viene invertito e lo *stock* di residui registrato a fine anno riprende ad aumentare: l'incremento rispetto al 2013 sfiora i 30 miliardi, principalmente per via delle difficoltà gestionali riscontrate nell'implementazione delle misure per l'estinzione dei debiti della PA. Nel 2015 il livello dei residui si mantiene stabile con una modesta riduzione rispetto al 2014. Nel 2016 la tendenza registrata sui valori 2015 non è confermata. Infatti a partire dal 2016 entrano in vigore alcune novità normative in materia di disciplina contabile dei residui passivi, introdotte dal decreto legislativo n. 93 del 2016 che modifica la legge n. 196 del 2009. In particolare, una delle principali novità consiste nell'aumento da 2 a 3 anni dei termini di conservazione in bilancio dei residui relativi alla categoria 4 "Trasferimenti correnti ad amministrazioni pubbliche" del Titolo I e di tutte le spese in conto capitale (Titolo II). L'aumento complessivo dei residui al 31/12 tra il 2015 e il 2016, pari a circa 21,4 miliardi è determinato, quasi esclusivamente per un ammontare di 21,2 miliardi, dall'aumento della forbice tra le somme impegnate e quelle pagate: si è passati dai 46,8 miliardi di somme rimaste da pagare in conto residui per il 2015 a 68 miliardi nel 2016. Questo incremento di 21,2 miliardi dei residui rimasti da pagare a fine esercizio (+45%) è pressoché interamente determinato dalla conservazione in bilancio di residui della categoria 4 e del Titolo II provenienti dal 2014 che, senza l'effetto delle nuove disposizioni normative, sarebbero stati colpiti da perenzione amministrativa. Ciò trova conferma anche nel fatto che per quanto riguarda i residui di nuova formazione si registra una sostanziale similitudine, nei valori, con quelli dell'anno precedente.

Nel 2017 la tendenza avuta sui valori 2016, anche se in maniera più ridotta, viene confermata e si registra, rispetto a tale anno, un aumento di 3,5 miliardi dello *stock* di residui di fine anno. Nel 2018, in linea con quanto registrato nel 2017, si registra un aumento di 2,5 miliardi.

Nell'esercizio 2019 si registra una diminuzione significativa dello *stock* dei residui rispetto al 2018, pari a 26,4 miliardi, risentendo dell'effetto dell'introduzione del concetto di impegno pluriennale ad esigibilità (IPE, per cui si rinvia per maggiori dettagli al capitolo 3) che riesce più che a compensare l'aumento dei residui in conto capitale determinato dall'aumento dei termini di conservazione in bilancio disposto dall'art. 4-quater del decreto-legge n. 32 del 2019 (cfr. più avanti il paragrafo 1.5.2).

Nell'esercizio 2020 si osserva un aumento eccezionale dello *stock* dei residui, pari a 82,9 miliardi (ben il 72,7% dello *stock* iniziale). Il fenomeno è connesso al forte aumento dei residui di nuova formazione, indotto dagli incrementi di risorse introdotti dai provvedimenti per contrastare gli effetti della pandemia.

Nell'esercizio 2021 si osserva una diminuzione di 8,6 miliardi dello stock dei residui rispetto al 2020, dovuta sia all'aumento dei pagamenti in conto residui (che passano da 31,6 miliardi del 2020 a 46,4 miliardi del 2021) sia alla dinamica favorevole dei pagamenti in conto competenza rispetto agli impegni.

L'andamento dei residui della spesa primaria è in linea con quello della spesa complessiva. Nel 2021 la diminuzione dei residui al 31/12 è pari a 8,2 miliardi. L'incidenza della spesa primaria sulla spesa complessiva rende chiara la rigidità di una parte rilevante del bilancio dello Stato, dedicata al servizio del debito pubblico (e, in misura trascurabile, alla gestione di altre passività finanziarie): nell'esercizio in analisi, infatti, il 30,5% della spesa totale è imputabile al pagamento di interessi passivi e al rimborso di titoli e altre passività finanziarie (con un diminuzione rispetto al decennio 2010-2020 in cui si attestava mediamente tra il 30% ed il 40% circa). Poiché queste voci di spesa normalmente non generano residui, si spiega la sostanziale coincidenza dell'ammontare dei residui registrato per la spesa primaria e la spesa complessiva. Ulteriori dettagli sulla gestione dei residui di bilancio verranno esposti, come di consueto, nella sezione 1.5.2, specificamente dedicata a questa tematica.

La Tavola 15 – oltre a riassumere l'evoluzione del conto residui nel 2021 – ricostruisce, per missioni, le diverse fasi relative alla gestione delle spese di competenza, partendo dagli stanziamenti iniziali (a Legge di Bilancio) per arrivare ai relativi impegni e pagamenti. Durante la gestione, infatti, gli stanziamenti iniziali subiscono variazioni di diversa natura dovute agli interventi assunti in corso d'anno (che possono essere "incluse"³ o meno nella legge di assestamento, oltre che apportate dalla legge di assestamento stessa). L'analisi di tali variazioni consente di valutare, oltre alla realizzazione delle spese inizialmente previste, le scelte di riallocazione delle risorse (o di assegnazione di nuove risorse) compiute durante la gestione, attraverso atti amministrativi (decreti interministeriali, ministeriali o del dirigente generale) che seguono l'approvazione di nuove leggi di spesa o mediante i quali le norme di contabilità pubblica consentono la ripartizione di risorse già in bilancio secondo la legislazione vigente. I dati esposti nella Tavola 16 e nella Tavola 17 (relative, rispettivamente, agli atti amministrativi inclusi nella legge di assestamento ed esclusi da essa) permettono, appunto, di distinguere le variazioni riassunte in Tavola 15 in base alla natura del provvedimento che le ha determinate: nuove leggi di spesa, riassegnazione di entrate, reiscrizione in bilancio di residui passivi perenti, ripartizione di fondi e variazioni compensative. Evidentemente, solo nei primi due casi si determina un impatto netto sulla spesa complessiva.

Partendo dalla lettura delle previsioni iniziali 2021 (Tavola 15), sono quantitativamente significativi i maggiori stanziamenti iniziali – rispetto al 2020 – di 38,3 miliardi sulla missione "*L'Italia in Europa e nel mondo*" (da 25,5 miliardi nel 2020 a 63,8 miliardi nel 2021), di 15,7 miliardi sulla missione "*Competitività e sviluppo delle imprese*" (da 22,6 miliardi nel 2020 a 38,3 miliardi nel 2021) e di 8,8 miliardi sulla missione "*Politiche per il lavoro*" (da 11,5 miliardi nel 2020 a 20,3 miliardi nel 2021). Sempre in termini di stanziamenti iniziali, minori risorse sono state allocate sulla missione "*Infrastrutture pubbliche e logistica*" per 2,4 miliardi (da 7,1 miliardi del 2020 a 4,7 miliardi nel 2021).

Nel complesso la gestione 2021, realizzatasi mediante gli atti amministrativi e il provvedimento di assestamento, ha determinato un incremento delle previsioni di spesa di 96,1 miliardi (da 1.060,7 miliardi di stanziamenti iniziali a 1.156,8 di stanziamenti definitivi).

Come già accaduto per il 2020, anche l'esercizio 2021 si è caratterizzato per l'adozione di importanti misure volte a fronteggiare l'emergenza indotta dalla pandemia da Covid-19, i cui forti impatti si sono concentrati soprattutto su alcune missioni del bilancio dello Stato. Nel complesso i citati provvedimenti hanno determinato un aumento della spesa di circa 81,7 miliardi, quasi interamente dovuto agli effetti dei soli DL n. 41/2021 "Sostegni" (38,2 miliardi) e DL n. 73/2021 "Sostegni bis" (43 miliardi). L'analisi che segue tiene conto del complesso delle misure emergenziali adottate.

Nella missione "*Relazioni finanziarie con le autonomie territoriali*" le previsioni 2021 hanno registrato un incremento di 6,6 miliardi. Tra le altre, si segnalano le risorse destinate al rimborso delle spese sostenute nel 2020 dalle regioni e province autonome per l'acquisto di beni sanitari connessi all'emergenza epidemiologica da Covid-19 (+1 miliardo), all'incremento del fondo per l'espletamento delle funzioni fondamentali di Enti locali, in relazione alla perdita di entrate connesse all'emergenza epidemiologica (+1,3 miliardi) e all'incremento del Fondo per assicurare la liquidità per pagamenti dei debiti certi, liquidi ed esigibili, al fine di consentire agli enti territoriali, che si trovino in uno stato di carenza di liquidità, di poter far fronte ai debiti commerciali diversi da quelli finanziari e sanitari (+1 miliardo).

La missione "*Soccorso civile*" ha visto incrementare le proprie dotazioni di circa 3,6 miliardi nel 2021, principalmente in relazione agli interventi di competenza del Commissario straordinario per l'emergenza Covid-19 (+2,8 miliardi) e al Fondo per le emergenze nazionali (+700 milioni).

³ Si parla di "inclusione" con riferimento a quei provvedimenti (atti amministrativi) adottati in un periodo precedente alla formulazione delle proposte per il disegno di legge di assestamento e tali quindi che le proposte stesse vengano formulate tenendone conto.

La missione *“Competitività e sviluppo delle imprese”* ha ricevuto dai decreti emergenziali maggiori risorse per una cifra superiore a 35 miliardi per il 2021. La gran parte delle risorse, pari ad oltre 22 miliardi, derivano dal riconoscimento di contributi a fondo perduto a favore dei soggetti titolari di partita IVA che svolgono attività d'impresa, arte o professione o producono reddito agrario colpiti dall'emergenza Covid-19. Tra gli altri incrementi disposti in conseguenza della pandemia, si segnalano quelli relativi al credito d'imposta per i canoni di locazione degli immobili a uso non abitativo e affitto d'azienda previsto per gli operatori turistici che hanno subito una diminuzione del fatturato o dei corrispettivi (+2 miliardi), alle risorse assegnate per l'introduzione di un regime transitorio straordinario della disciplina per l'Aiuto alla crescita economica (c.d. ACE innovativa, +2 miliardi) e all'incremento della dotazione del Fondo rotativo a sostegno delle imprese che operano sui mercati esteri (+1,2 miliardi).

I decreti relativi all'emergenza Covid-19 sono intervenuti anche nel settore dei trasporti pubblici, rappresentato dalla missione *“Diritto alla mobilità e sviluppo dei sistemi di trasporto”* (+1,9 miliardi circa). Circa 550 milioni sono stati destinati al rifinanziamento di alcune misure di sostegno dei settori aereo ed aeroportuale, delle imprese di trasporto ferroviario e del gestore dell'infrastruttura ferroviaria; altri 450 milioni sono stati assegnati al fondo per garantire l'erogazione dei servizi aggiuntivi programmati di trasporto pubblico locale e regionale. Ulteriori 800 milioni hanno incrementato il Fondo per sostenere le imprese del trasporto pubblico locale.

Anche la missione *“Sviluppo sostenibile e tutela del territorio e dell'ambiente”* ha visto incrementare le proprie dotazioni per circa 954 milioni, interamente destinati al sostegno delle misure di incentivazione delle energie rinnovabili e dell'efficienza energetica.

La missione *“Tutela della salute”* ha ricevuto nel 2021 ulteriori 2,8 miliardi destinati all'acquisto dei vaccini contro il COVID-19 e all'acquisto dei farmaci.

La missione *“Istruzione scolastica”* è stata incrementata di circa 1,2 miliardi di euro. In particolare, sono state assegnate risorse per l'avvio e lo svolgimento dell'anno scolastico 2021/2022, volte a contenere il rischio epidemiologico (+480 milioni), per incrementare il fondo unico per l'edilizia scolastica (+150 milioni) e per favorire l'attività didattica ed il recupero delle competenze e della socialità delle studentesse e degli studenti (+300 milioni).

Per la missione *“Diritti sociali, politiche sociali e famiglia”* sono stati disposti aumenti per circa quattro miliardi. Di questi, 2,4 miliardi sono stati destinati al rinnovo del reddito di emergenza a favore dei nuclei familiari in condizioni di necessità economica in conseguenza dell'emergenza sanitaria nazionale da Covid-19, e un ulteriore miliardo ha incrementato il fondo per il reddito di cittadinanza.

Alla missione *“Politiche previdenziali”* sono stati assegnati circa 8,1 miliardi di risorse aggiuntive in conseguenza dell'emergenza pandemica. Di questi, circa 4 miliardi riguardano i trasferimenti all'INPS a titolo di anticipazioni di bilancio sul fabbisogno finanziario delle gestioni previdenziali. Altri 2,9 miliardi sono invece finalizzati agli incentivi all'occupazione sotto forma di agevolazioni contributive, di incremento del Fondo per l'esonero dal versamento dei contributi previdenziali dovuti dai lavoratori autonomi e dai professionisti (+1,5 miliardi) e di sostegno all'esonero contributivo previsto per i settori turismo, stabilimenti termali e commercio, nonché del settore creativo, culturale e dello spettacolo (+770 milioni) e per le assunzioni a tempo indeterminato con *“contratto di rioccupazione”* (+585 milioni).

Le dotazioni della missione *“Politiche per il lavoro”* sono state incrementate di circa 8,9 miliardi. I principali interventi rispondono alla necessità di rifinanziamento della cassa integrazione ordinaria e di quella in deroga, come conseguenza delle interruzioni e dei rallentamenti nelle attività produttive a causa dell'emergenza epidemiologica (circa 4,5 miliardi). Inoltre, per fronteggiare i disagi indotti dall'emergenza sanitaria nazionale sono state finanziate con 450 milioni le indennità a tantum riconosciute ai lavoratori del comparto agricolo, e le indennità destinate ai lavoratori stagionali del turismo e dello spettacolo sono state incrementate di un miliardo.

Gli stanziamenti della missione *“Politiche economico-finanziarie e di bilancio e tutela della finanza pubblica”* sono aumentati di circa 1,9 miliardi. L'intervento principale ha riguardato l'estensione per l'anno 2021 del limite annuo dei crediti di imposta e dei contributi compensabili, ovvero rimborsabili in conto fiscale (+1,6 miliardi).

La missione *“Giovani e sport”* ha ricevuto dai decreti emergenziali maggiori risorse per 1,2 miliardi, quasi interamente destinati a misure di sostegno del settore sportivo.

Le dotazioni della missione *“Turismo”* sono state incrementate di circa 1,3 miliardi. Il principale intervento è rappresentato dalla concessione di contributi in favore dei soggetti esercenti attività di impresa di vendita di beni o servizi al pubblico, svolte nei Comuni a vocazione montana appartenenti a comprensori sciistici delle Province autonome di Trento e Bolzano (+800 milioni). Ulteriori risorse sono state destinate al sostegno del settore turistico, delle attività economiche e commerciali nelle Città d'Arte (+200 milioni)

Nel corso della prima metà dell'anno, gli atti amministrativi inclusi nel Bilancio assestato hanno prodotto un aumento complessivo degli stanziamenti pari a 41,8 miliardi, quasi interamente imputabili al già citato DL n. 41/2021 (38,2

miliardi). I restanti incrementi sono dovuti principalmente a riassegnazioni di entrate (3,6 miliardi), di cui 1,1 miliardi destinati alla missione *“Istruzione scolastica”* e 850 milioni a *“Difesa e sicurezza del territorio”*.

Il provvedimento di assestamento ha prodotto un aumento di 843 milioni delle dotazioni finanziarie della missione *“Politiche economico-finanziarie e di bilancio e tutela della finanza pubblica”* alla cui determinazione hanno concorso principalmente l'incremento delle risorse per rimborsi e compensazioni di imposte dirette e indirette (+442 milioni) e degli stanziamenti relativi agli aggi e alle vincite per giochi, scommesse e lotterie (+1,9 miliardi), e la riduzione degli interessi sui conti di tesoreria (-1,7 miliardi). Ulteriori aumenti hanno riguardato: la missione *“Competitività e sviluppo delle imprese”*, con una variazione positiva degli stanziamenti di 270 milioni dovuta all'incremento delle risorse destinate a facilitare l'accesso al credito delle imprese e la trasformazione del sistema produttivo verso la *“Fabbrica Intelligente”*, in una prospettiva di Industria 4.0 (*“Nuova Sabatini”*); la missione *“Politiche previdenziali”*, aumentata di circa 262 milioni, in particolare per adeguare le somme previste a sostegno dell'esonero dal versamento dei contributi previdenziali dovuti dai lavoratori (+156 milioni) e per il finanziamento dei patronati (+106 milioni).

La riduzione più consistente prodotta dal provvedimento di assestamento si registra nella missione *“Debito pubblico”* (-12,5 miliardi). La variazione deriva principalmente dalla necessità di adeguare gli stanziamenti alle effettive esigenze di rimborso dei prestiti internazionali a breve termine, di cui non si era potuto tenere conto in sede di bilancio di previsione.

Nella seconda metà dell'anno gli atti amministrativi intervenuti hanno prodotto un aumento complessivo degli stanziamenti pari a 65 miliardi e gli effetti più consistenti sono imputabili al già citato DL n. 73/2021 (43 miliardi). Altri incrementi di una certa rilevanza sono dovuti all'attuazione dei DL n. 59/2021 *“Misure urgenti relative al Fondo complementare al Piano nazionale di ripresa e resilienza e altre misure urgenti per gli investimenti”* (7,6 miliardi), DL n. 121/2021 *“Disposizioni urgenti in materia di investimenti e sicurezza delle infrastrutture, dei trasporti e della circolazione stradale, per la funzionalità del Ministero delle infrastrutture e della mobilità sostenibili, del Consiglio superiore dei lavori pubblici e dell'Agenzia nazionale per la sicurezza delle infrastrutture stradali e autostradali”* (2 miliardi) e DL n. 209/2021 *“Misure urgenti finanziarie e fiscali”* (1,2 miliardi).

Più in dettaglio, l'attuazione del DL n. 59/2021 ha finanziato il *“Piano nazionale per gli investimenti complementari finalizzato ad integrare, con risorse nazionali, gli interventi del Piano nazionale di ripresa e resilienza”* incrementando, tra le altre, le dotazioni delle missioni *“Diritto alla mobilità e sviluppo dei sistemi di trasporto”* con 730 milioni destinati ad iniziative di competenza del Ministero delle infrastrutture e della mobilità sostenibili e *“Competitività e sviluppo delle imprese”* con 704 milioni destinati alla copertura finanziaria dei crediti di imposta per l'acquisto di beni strumentali nuovi (c.d. Transizione 4.0). Sempre il DL n. 59/2021 ha ulteriormente incrementato di 3,3 miliardi gli stanziamenti della missione *“Competitività e sviluppo delle imprese”* per aumentare la copertura prevista per le agevolazioni finalizzate a favorire gli investimenti per l'innovazione e la competitività. Anche il DL n. 121/2021 ha aumentato gli stanziamenti della missione *“Competitività e sviluppo delle imprese”* per finanziare la sottoscrizione, da parte del Ministero dello sviluppo economico e fino ad un ammontare pari a 2 miliardi di euro, di quote o azioni di uno o più fondi per il venture capital.

Il DL n. 209/2021 ha destinato risorse alla missione *“Diritto alla mobilità”* per circa 1,5 miliardi come contributo a Ferrovie dello Stato S.p.A. per investimenti relativi alla rete tradizionale dell'infrastruttura ferroviaria nazionale e alla missione *“Tutela della salute”* incrementando di circa 1,9 miliardi il Fondo sanità vaccini da destinare all'acquisto dei vaccini anti SARS-CoV-2 e dei farmaci per la cura dei pazienti affetti da COVID -19. A parziale copertura degli oneri del provvedimento sono stati ridotti gli stanziamenti delle missioni *“Diritti sociali, politiche sociali e famiglia”* (-700 milioni) e *“Fondi da ripartire”* (-1,1 miliardi).

Le riassegnazioni di entrate (11,8 miliardi) completano sostanzialmente il quadro degli aumenti delle risorse stanziato in bilancio nella seconda metà dell'anno. Esse sono confluite principalmente nelle missioni *“Debito pubblico”* (8,5 miliardi) e *“Relazioni finanziarie con le autonomie territoriali”* (1,4 miliardi).

La missione *“Fondi da ripartire”* presenta fisiologicamente variazioni consistenti, in ragione della natura delle risorse in essa ricomprese: lo stanziamento iniziale, infatti, è destinato ad essere distribuito in corso d'anno a specifiche voci di spesa – appartenenti a missioni di contenuto definito – attraverso variazioni compensative operate con atti amministrativi (Tavola 16 e Tavola 17 aggiungono dettagli ulteriori sulla ripartizione di tali risorse). La parte più significativa di esse è stanziata, ad inizio anno, in due fondi specifici (uno di parte corrente e uno di parte capitale) destinati alle riassegnazioni in bilancio di residui colpiti da perenzione amministrativa negli anni precedenti, per i quali si sia completato l'iter di riscrittura. La maggior parte di tali fondi affluisce in missioni di spesa in cui è molto rilevante l'incidenza delle categorie economiche più soggette all'accumulazione di residui che sono, tipicamente, i trasferimenti di parte corrente e in conto capitale alle altre amministrazioni pubbliche: *“Relazioni finanziarie con le autonomie territoriali”*, innanzitutto, ma anche *“Giustizia”*, *“Diritto alla mobilità e sviluppo dei sistemi di trasporto”*, *“Infrastrutture pubbliche e logistica”*.

L'analisi degli impegni, tenendo conto di quanto detto in precedenza (rispetto al 2020 le somme impegnate sono diminuite di 16,1 miliardi a fronte di maggiori stanziamenti per 18 miliardi), mostra che nel complesso la quota di stanziamento non utilizzato è l'8,4%, corrispondente ad un ammontare di 96,8 miliardi. Il 59,2% di tale ammontare riguarda la missione relativa al "*Debito pubblico*" (che da sola spiega pressoché totalmente la differenza tra la spesa totale e la spesa primaria), nell'ambito della quale 48 miliardi costituiscono stanziamenti non impegnati nella categoria economica 61 - "Rimborso delle passività finanziarie" (Titolo III della spesa) e 8,8 miliardi nella categoria 9 "Interessi passivi e redditi da capitale" (appartenente al Titolo I della spesa). Si tratta di somme stanziare in maniera cautelativa per far fronte a fenomeni difficilmente prevedibili (es: interessi sui Buoni fruttiferi postali, corrisposti ai possessori unitamente al rimborso e richiedibili in qualsiasi momento) o per accedere a strumenti di indebitamento a breve e brevissimo termine molto flessibili, da utilizzare però solo in presenza di specifiche condizioni.

Per le missioni che compongono la spesa primaria, la quota di stanziamento non utilizzata è complessivamente del 4,9%, pari a 38,9 miliardi. Di questi 7,4 miliardi, corrispondenti al 6,2% dello stanziamento definitivo, nella missione "*Politiche previdenziali*" e 6,3 miliardi, corrispondenti al 21,8% dello stanziamento definitivo, nella missione "*Politiche per il lavoro*" (queste ultime sono anche due delle missioni caratterizzate dagli aumenti più sensibili degli stanziamenti avvenuti nel corso della gestione 2021).

Nel complesso le somme rimaste da pagare in conto competenza (residui di nuova formazione sugli stanziamenti di competenza 2021) ammontano a 58,2 miliardi, il 5,5% di quelle impegnate. La quasi totalità è concentrata nelle missioni che compongono la spesa primaria - 58,1 miliardi, pari al 7,7% degli impegni - essendo il "*debito pubblico*" tipicamente poco soggetto all'accumulazione di residui passivi. I dati più rilevanti in valore assoluto: 10 miliardi per la missione "*Sviluppo e riequilibrio territoriale*"; 9,6 miliardi per la missione "*Relazioni finanziarie con le autonomie territoriali*" e 5,5 miliardi per la missione "*Politiche per il lavoro*".

Per i residui passivi provenienti dagli esercizi precedenti, circa l'89,6% della consistenza iniziale è risultato impegnato a fine esercizio. Dei 20,4 miliardi non impegnati le quote più rilevanti riguardano le missioni: "*Politiche per il lavoro*" (6,5 miliardi), "*Politiche per il lavoro Relazioni finanziarie con le autonomie territoriali*" (5,5 miliardi) e "*Politiche previdenziali*" (2,9 miliardi).

Le somme rimaste da pagare in conto residui sono pari a 130 miliardi, il 73,7% di quelle impegnate. Le missioni più interessate da questo fenomeno sono: "*Competitività e sviluppo delle imprese*" con l'82,9% degli impegni in conto residui rimasti da pagare, pari a 46,8 miliardi e "*Sviluppo e riequilibrio territoriale*" con 25,7 miliardi, l'87,4% dell'impegnato. Il fenomeno si spiega con la forte incidenza, su queste due missioni, dei trasferimenti in conto capitale ad imprese e ad amministrazioni pubbliche.

Dopo aver analizzato i dati complessivi per missione, la Tavola 18 permette di esaminare la capacità d'impegno⁴ per Ministero: la tavola riporta, per missione e amministrazione, la percentuale degli stanziamenti definitivi di competenza impegnati⁵. La quasi totalità delle missioni ha superato o registra valori di poco inferiori al 90%, con la sola eccezione della missione "*Fondi da ripartire*", che registra invece il 33,8% (in forte diminuzione rispetto al 75,3% del 2020). Leggendo i dati per Amministrazione, i ministeri sono generalmente superiori al 90%, ad eccezione del Ministero dello Sviluppo Economico, che si attesta all'87,7%.

La relativamente bassa capacità d'impegno sulla missione "*Fondi da ripartire*" (33,8%) si deve alla particolare natura della missione stessa, soprattutto per quanto attiene alcuni fondi che rientrano nello stato di previsione del Mef, riguardanti spese obbligatorie, spese impreviste, spese per consultazioni elettorali, somme da versare all'entrata a titolo di ammortamento di beni mobili o altro; in particolare la forte diminuzione di quest'anno è imputabile al cospicuo stanziamento sul capitolo di nuova istituzione "3085 - Fondo perequativo di Amministrazione Centrale di Spesa" rimasto interamente nella disponibilità del capitolo.

Guardando i dati complessivi per ministero, è evidente la rilevanza del bilancio del Mef rispetto al totale: il 65,9% delle previsioni di spesa definitive di competenza afferisce a questa amministrazione, cui compete, tra le altre, la gestione della missione "*Debito pubblico*" (il 31,1% del bilancio dello Stato, in lieve aumento rispetto al 2020) e, per l'85,5%, della missione "*Relazioni finanziarie con le autonomie territoriali*", condivisa con il Ministero dell'Interno, che raccoglie buona parte dei trasferimenti agli Enti territoriali, nonché il Fondo sanitario nazionale e le altre risorse iscritte nello stato di previsione del Mef per il concorso dello Stato al finanziamento della spesa sanitaria. Queste due sole missioni, sommate, rappresentano ben il 63,1% del bilancio del Mef e il 43,4% del bilancio dello Stato nel suo complesso. Peraltro, questa

⁴ Un approfondimento relativo ai coefficienti di capacità d'impegno e di realizzazione della spesa si trova alla fine di questa sezione.

⁵ Considerando anche i residui di stanziamento, ossia le somme stanziare per spese in conto capitale non impegnate alla chiusura dell'esercizio per le quali ci si è avvalsi della facoltà di conservazione ai sensi dell'articolo 34-bis, comma 3, della legge 31 dicembre 2009 n. 196 o le spese di parte corrente per le quali la facoltà di conservazione è disposta da norme specifiche.

Amministrazione è l'unica ad essere coinvolta in ben 23 delle 34 missioni presenti in bilancio, a testimonianza della vastità di competenze che ad essa fanno capo. Infatti, senza considerare la missione "generica" presente in tutti gli stati di previsione (*"Servizi istituzionali e generali delle Amministrazioni Pubbliche"*), le altre Amministrazioni contribuiscono ad un numero di missioni molto più ridotto (da un minimo di 1 per il Ministero della Giustizia, il Ministero dell'Istruzione e il Ministero del Turismo a un massimo di 5 per il Ministero dello Sviluppo Economico e il Ministero dell'Interno).

Tavola 15 - Transizione, per Missione, dagli stanziamenti iniziali a quelli definitivi; impegni e pagamenti in conto competenza e in conto residui; residui al 31.12.2021
(milioni di euro)

Missione	competenza							residui				residui totali al 31/12 (nuova formazione inclusa)	
	stanzi. iniziali	variazioni atti amm. in assestato	variazioni assestam.	stanz. assestati	variazioni atti amm. dopo assestato	totale variazione atti amm.	stanzi. definitivi	impegni	pagamenti	Consistenza al 1/1/2021	impegni (include res. di lettera F)		nuova form. CP 2021 (rimasto da pagare)
Organi costituzionali	2.426,5	2,8	16,0	2.445,3	510,1	512,9	2.955,4	2.955,3	2.949,9	4,3	4,3	4,3	5,4
Amm. Gen. e supporto alla rapp. Gen. di Governo	861,2	36,6	14,8	912,6	200,1	236,7	1.112,7	1.004,9	953,5	66,2	60,7	45,2	51,3
Relazioni finanziarie con le autonomie territoriali	132.581,1	4.026,7	139,9	136.747,7	5.981,4	10.008,1	142.729,1	141.824,6	132.221,5	22.903,9	17.433,6	7.802,4	9.603,1
L'Italia in Europa e nel mondo	63.779,6	88,1	237,2	64.104,9	847,4	935,5	64.952,3	64.449,1	64.209,2	275,0	238,8	140,8	239,9
Difesa e sicurezza del territorio	24.336,1	1.057,7	12,8	25.406,6	738,6	1.796,3	26.145,2	25.409,1	24.672,5	1.259,4	1.195,5	858,2	736,7
Giustizia	9.242,4	309,3	43,5	9.595,2	472,5	781,7	10.067,6	9.005,9	8.533,8	790,9	678,6	392,4	472,2
Ordine pubblico e sicurezza	12.147,3	592,7	9,6	12.749,7	280,8	873,5	13.030,5	12.220,3	11.476,5	1.293,0	1.135,6	598,9	743,8
Soccorso civile	6.291,7	2.147,7	-3,8	8.435,6	2.037,1	4.184,8	10.472,7	10.096,1	8.467,2	5.233,8	4.549,4	1.525,1	1.628,9
Agricoltura, politiche agroalimentari e pesca	1.699,7	189,5	0,8	1.890,1	420,5	610,0	2.310,6	2.211,7	1.385,2	400,0	308,7	103,9	826,5
Energia e diversificazione delle fonti energetiche	326,7	4,6	-	331,3	17,0	21,6	348,3	322,6	187,2	929,5	808,0	405,9	135,4
Competitività e sviluppo delle imprese	38.294,9	11.794,9	270,0	50.359,8	25.912,1	37.707,0	76.271,9	73.096,9	70.221,8	56.465,6	56.017,0	9.206,8	2.875,0
Regolazione dei mercati	44,8	1,6	-	46,4	2,6	4,3	49,1	43,6	20,8	25,7	21,2	17,0	22,8
Diritto alla mobilità e sviluppo dei sistemi di trasporto	15.413,0	1.008,7	9,6	16.431,3	5.086,5	6.095,2	21.517,8	20.962,9	18.165,0	6.264,2	5.933,7	1.836,9	6.894,6
Infrastrutture pubbliche e logistica	4.706,7	288,3	-1,1	4.993,9	543,0	831,3	5.536,9	5.309,6	1.956,0	14.254,5	13.870,0	2.185,6	3.353,6
Comunicazioni	1.017,6	29,3	0,1	1.047,1	42,0	71,3	1.089,1	1.068,7	831,0	706,4	695,5	400,7	237,8
Commercio internaz. e intern. zone del sistema prod.	871,8	200,3	-	1.072,0	412,1	612,4	1.484,1	1.456,3	1.393,2	516,5	512,2	408,8	63,0
Ricerca e innovazione	4.315,0	-14,3	10,4	4.311,1	331,9	317,6	4.643,0	4.599,6	3.544,8	1.022,5	982,7	275,4	1.054,8
Svil. sostenibile e tutela del territorio e dell'ambiente	2.899,8	210,2	0,8	3.110,8	3.292,8	3.503,0	6.403,6	6.338,7	5.038,8	1.607,1	1.601,6	348,7	1.299,9
Casa e assetto urbanistico	669,3	60,1	-	729,4	410,8	471,0	1.140,2	1.134,5	1.100,6	193,9	186,9	61,3	33,8
Tutela della salute	2.559,9	2.926,0	1,2	5.487,1	2.317,3	5.243,3	7.804,4	7.600,7	6.812,9	940,5	922,1	181,6	787,7
Tutela e valorizzazione dei beni e attività culturali e paesagg.	2.680,1	463,3	24,6	3.167,9	634,5	1.097,8	3.802,5	3.552,9	1.943,5	1.717,0	1.457,8	735,0	1.609,4
Istruzione scolastica	50.423,6	1.559,6	80,8	52.064,0	1.405,2	2.964,8	53.469,3	53.023,6	51.210,6	3.105,1	2.902,0	986,9	1.813,0
Istruzione universitaria	9.767,1	137,8	10,5	9.915,4	105,2	243,0	10.020,6	9.976,1	9.158,6	618,9	574,9	301,9	817,5
Diritti sociali, politiche sociali e famiglia	45.779,9	2.748,3	-1,0	48.527,2	961,1	3.709,4	49.488,3	46.322,0	44.076,6	3.038,4	2.325,5	1.977,6	2.245,4
Politiche previdenziali	109.226,9	6.293,9	262,3	115.783,1	2.280,5	8.574,4	118.063,6	110.698,0	108.312,7	3.303,0	403,4	2,9	2.385,3
Politiche per il lavoro	20.287,3	5.806,4	-155,5	25.938,2	3.096,9	8.903,3	29.035,1	22.715,5	17.195,4	17.523,3	11.018,4	4.827,7	5.520,1
Immigrazione, accoglienza e eguaglianza dei diritti	3.180,8	17,5	-23,6	3.174,7	-73,8	-56,3	3.100,9	2.722,8	2.138,1	1.140,9	688,2	311,4	584,7
Sviluppo e riequilibrio territoriale	10.192,7	-34,5	-	10.158,1	88,5	53,9	10.246,6	10.246,6	253,1	29.360,9	29.360,9	3.697,7	9.993,5
Politiche economico-finanziarie e di bilancio	96.942,1	434,7	842,8	98.219,6	1.781,9	2.216,6	100.001,5	96.021,0	94.722,7	14.517,9	13.582,6	2.512,2	1.298,3
Giovani e sport	1.107,6	408,8	-19,3	1.497,2	837,6	1.246,4	2.334,7	2.125,1	477,5	477,5	447,7	209,2	238,9
Turismo	158,0	803,5	4,2	965,8	471,3	1.274,8	1.400,4	1.400,4	1.223,5	872,0	870,6	176,9	269,1
Servizi istituzionali e generali delle amm. pubbliche	4.010,2	71,4	-31,6	4.050,0	188,5	259,8	4.238,4	3.549,2	2.897,5	585,4	506,2	301,4	856,5
Fondi da ripartire	19.050,1	-2.145,7	4,2	16.908,7	-5.068,6	-7.214,3	11.840,1	4.003,8	190,1	4.867,4	4.526,4	2.126,6	6.213,6
Debito pubblico	363.405,8	290,0	-12.531,4	351.164,4	8.455,7	8.745,7	359.620,1	302.307,7	302.173,9	636,2	636,2	133,9	134,4
Totale	1.060.697,4	41.815,7	-10.771,1	1.091.742,0	65.021,1	106.836,8	1.156.763,1	1.059.984,9	1.001.762,7	196.916,5	176.486,6	46.443,3	58.222,2
													188.265,4

Tavola 16 - Variazioni agli stanziamenti operate con atti amministrativi inclusi in assestamento, per missione di spesa. Anno 2021
(milioni di euro)

Missione	variazione atti amministrativi inclusi				variazione compensativa	totale inclusi
	attuazione leggi	reiscrizione residui	riassegnazione delle entrate	riparto fondi		
Organi costituzionali	2,8	-	-	-	-	2,8
Amm. Gen. e supporto alla rapp. Gen. di Governo	-	-	35,1	-	1,6	36,6
Relazioni finanziarie con le autonomie territoriali	3.736,7	194,3	95,1	-	0,7	4.026,7
L'Italia in Europa e nel mondo	- 2,1	0,4	8,6	81,2	-	88,1
Difesa e sicurezza del territorio	102,8	28,1	849,2	21,5	56,1	1.057,7
Giustizia	10,8	3,8	219,8	74,9	-	309,3
Ordine pubblico e sicurezza	60,4	8,8	434,0	82,2	7,4	592,7
Soccorso civile	1.944,4	0,1	171,9	27,7	3,6	2.147,7
Agricoltura, politiche agroalimentari e pesca	152,0	9,2	1,9	26,4	-	189,5
Energia e diversificazione delle fonti energetiche	4,5	-	-	0,1	-	4,6
Competitività e sviluppo delle imprese	11.696,2	15,1	50,2	23,0	10,4	11.794,9
Regolazione dei mercati	-	1,6	-	-	-	1,6
Diritto alla mobilità e sviluppo dei sistemi di trasporto	911,4	41,5	2,5	53,2	-	1.008,7
Infrastrutture pubbliche e logistica	6,0	245,6	2,0	34,7	-	288,3
Comunicazioni	27,2	0,9	-	1,0	0,2	29,3
Commercio internaz. e intern. zione del sistema produttivo	150,1	0,2	-	50,0	-	200,3
Ricerca e innovazione	- 74,1	42,8	2,8	14,3	-	- 14,3
Svil. sostenibile e tutela del territorio e dell'ambiente	0,4	12,6	83,5	113,4	0,1	210,2
Casa e assetto urbanistico	58,0	2,1	0,1	-	-	60,1
Tutela della salute	2.851,4	1,0	0,2	69,5	3,9	2.926,0
Tutela e valorizzazione dei beni e attività culturali e paesag.	400,7	0,1	39,3	22,8	0,5	463,3
Istruzione scolastica	449,6	2,6	1.102,5	4,7	0,2	1.559,6
Istruzione universitaria	86,3	1,6	9,0	40,9	-	137,8
Diritti sociali, politiche sociali e famiglia	2.746,1	1,4	0,8	0,0	- 0,0	2.748,3
Politiche previdenziali	6.265,2	28,7	0,0	-	- 0,0	6.293,9
Politiche per il lavoro	5.791,0	0,2	10,0	5,2	- 0,0	5.806,4
Immigrazione, accoglienza e garanzia dei diritti	-	-	1,3	14,2	1,9	17,5
Sviluppo e riequilibrio territoriale	- 35,0	0,5	-	-	-	- 34,5
Politiche economico-finanziarie e di bilancio	243,0	0,3	157,1	34,3	-	434,7
Giovani e sport	406,5	-	-	2,3	-	408,8
Turismo	801,4	2,0	0,1	-	-	803,5
Servizi istituzionali e generali delle amm. pubbliche	85,2	0,1	50,5	22,1	- 86,5	71,4
Fondi da ripartire	- 683,2	- 645,4	2,5	- 819,6	-	- 2.145,7
Debito pubblico	20,9	-	269,1	-	-	290,0
Totale	38.216,6	-	3.599,1	-	- 0,0	41.815,7

Tavola 17 - Variazioni agli stanziamenti operate con atti amministrativi successivi all'assestamento, per missione di spesa. Anno 2021
(milioni di euro)

Missione	variazione atti amministrativi esclusi					totale esclusi	Totale variazioni atti amministrativi	
	attuazione leggi	reiscrizione residui	riassegnazione delle entrate	riparto fondi	variazione compensativa			
Organi costituzionali	1,4	-	0,1	1,1	507,4	510,1	512,9	
Amm. Gen. e supporto alla rapp. Gen. di Governo	78,9	-	86,8	30,6	3,9	200,1	236,7	
Relazioni finanziarie con le autonomie territoriali	4.323,3	144,5	1.406,3	44,1	63,2	5.981,4	10.008,1	
L'Italia in Europa e nel mondo	508,8	5,1	0,2	334,1	- 0,8	847,4	935,5	
Difesa e sicurezza del territorio	526,1	70,5	104,6	64,7	- 27,3	738,6	1.796,3	
Giustizia	180,9	97,7	80,6	107,9	5,3	472,5	781,7	
Ordine pubblico e sicurezza	117,5	13,8	131,1	12,8	5,6	280,8	873,5	
Soccorso civile	1.817,7	0,6	44,9	138,8	35,1	2.037,1	4.184,8	
Agricoltura, politiche agroalimentari e pesca	357,0	21,4	19,0	5,2	17,8	420,5	610,0	
Energia e diversificazione delle fonti energetiche	0,3	4,9	9,7	1,4	0,6	17,0	21,6	
Competitività e sviluppo delle imprese	25.712,4	59,8	111,9	14,2	13,8	25.912,1	37.707,0	
Regolazione dei mercati	0,0	1,4	0,4	0,4	0,5	2,6	4,3	
Diritto alla mobilità e sviluppo dei sistemi di trasporto	4.856,6	184,4	13,2	15,8	16,5	5.086,5	6.095,2	
Infrastrutture pubbliche e logistica	382,9	60,0	0,8	26,3	72,9	543,0	831,3	
Comunicazioni	1,0	25,1	4,4	10,3	1,2	42,0	71,3	
Commercio internaz. e intern. zione del sistema produttivo	400,8	8,0	0,0	5,0	- 1,7	412,1	612,4	
Ricerca e innovazione	81,0	33,7	1,3	148,2	67,7	331,9	317,6	
Svil. stenibile e tutela del territorio e dell'ambiente	3.190,8	56,0	22,3	11,6	12,1	3.292,8	3.503,0	
Casa e assetto urbanistico	396,1	13,1	1,4	0,2	0,0	410,8	471,0	
Tutela della salute	2.187,4	24,2	19,6	64,3	21,8	2.317,3	5.243,3	
Tutela e valorizzazione dei beni e attivita' culturali e paesag.	502,7	1,0	12,3	37,2	81,3	634,5	1.097,8	
Istruzione scolastica	729,9	9,8	258,3	405,5	1,7	1.405,2	2.964,8	
Istruzione universitaria	54,5	-	1,3	1,1	48,3	105,2	243,0	
Diritti sociali, politiche sociali e famiglia	601,2	7,1	7,6	339,6	5,5	961,1	3.709,4	
Politiche previdenziali	2.219,8	55,7	0,1	0,4	4,5	2.280,5	8.574,4	
Politiche per il lavoro	3.083,4	0,1	11,1	1,4	0,9	3.096,9	8.903,3	
Immigrazione, accoglienza e garanzia dei diritti	0,0	5,4	15,8	1,2	- 96,2	- 73,8	- 56,3	
Sviluppo e riequilibrio territoriale	59,8	28,7	-	-	-	88,5	53,9	
Politiche economico-finanziarie e di bilancio	1.283,2	15,2	356,7	99,2	27,6	1.781,9	2.216,6	
Giovani e sport	635,0	-	181,5	15,9	5,2	837,6	1.246,4	
Turismo	468,0	2,2	-	0,3	0,8	471,3	1.274,8	
Servizi istituzionali e generali delle amm. pubbliche	107,8	1,9	271,7	47,2	- 240,0	188,5	259,8	
Fondi da ripartire	- 1.827,0	- 951,4	141,2	- 1.776,1	- 655,3	- 5.068,6	- 7.214,3	
Debito pubblico	0,1	-	8.455,6	-	-	8.455,7	8.745,7	
	-	53.039,5	-	11.771,6	210,0	0,0	65.021,1	106.836,8

Tavola 18 - Stanziamenti definitivi di competenza e capacità d'impegno per missione e stato di previsione. Anno 2021
(milioni di euro)

MISSIONE	MINISTERO													Totale										
	ECONOMIA E RIFORME	SVILUPPO ECONOMICO	LAVORO E POLITICHE SOCIALI	GIUSTIZIA	AFFARI ESTERI	ISTRUZIONE	INTERNO	TRANSIZIONE ECOLOGICA	INFRASTRUTTURE E MOBILITÀ SOSTENIBILI	UNIVERSITÀ E RICERCA	DIFESA	CULTURE POPOLARI, ALIMENTARI E TRADIZIONALI	CULTURA		SALUTE	TURISMO								
Organi costituzionali	2.955	100,0%	-	-	-	-	-	-	-	-	-	-	-	-	-	2.955	100,0%							
Amm. Gen. e supporto alla rapp. Gen. di Governo	-	-	-	-	-	-	1.113	90,3%	-	-	-	-	-	-	-	1.113	90,3%							
Relazione finanziarie con le autonomie territoriali	121.299	99,8%	-	-	-	-	214.90	99,3%	-	-	-	-	-	-	-	142.729	99,6%							
L'Italia in Europa e nel mondo	61.912	99,5%	-	-	3.040	94,0%	-	-	-	-	-	-	-	-	-	64.952	99,2%							
Difesa e sicurezza del territorio	33	-	-	-	-	-	-	-	-	-	26.112	97,3%	-	-	-	26.145	97,2%							
Giustizia	464	90,1%	-	-	9.604	89,8%	-	-	-	-	-	-	-	-	10.068	89,5%								
Ordine pubblico e sicurezza	2.783	96,6%	-	-	-	-	9.328	92,8%	920	95,6%	-	-	-	-	-	13.030	93,8%							
Soccorso civile	7.445	97,2%	-	-	-	-	3.027	94,3%	-	-	-	-	-	-	-	10.473	96,6%							
Agricoltura, politiche agroalimentari e pesca	-	-	-	-	-	-	-	-	-	-	2.311	95,7%	-	-	-	2.311	95,7%							
Energie e diversificazione delle fonti energetiche	-	-	348	92,6%	-	-	-	-	-	-	-	-	-	-	-	348	92,6%							
Competitività e sviluppo delle imprese	53.634	99,3%	22.638	87,5%	-	-	-	-	-	-	-	-	-	-	-	76.272	95,8%							
Regolazione dei mercati	-	-	49	88,9%	-	-	-	-	-	-	-	-	-	-	-	49	88,9%							
Diritto alla mobilità e sviluppo dei sistemi di trasporto	8.931	100,0%	-	-	-	-	-	-	12.587	95,6%	-	-	-	-	-	21.518	97,6%							
Infrastrutture pubbliche e logistica	800	100%	-	-	-	-	-	-	4.737	95,2%	-	-	-	-	-	5.537	95,6%							
Comunicazioni	528	98,9%	561	97,6%	-	-	-	-	-	-	-	-	-	-	1.089	98,1%								
Commercio internaz. e intern. zone del sistema prod.	-	-	-	-	1.484	98,1%	-	-	-	-	-	-	-	-	-	1.484	98,1%							
Ricerca e innovazione	783	100%	15	73,5%	-	-	-	-	-	3.194	99,2%	-	122	94,3%	529	98,7%								
Svil. stabile e tutela del territorio e dell'ambiente	982	100,0%	-	-	-	-	-	4.857	99,1%	-	-	-	-	-	-	6.404	99,5%							
Casa e assetto urbanistico	545	100%	-	-	-	-	-	-	-	-	553	98,1%	-	-	-	1.140	99,5%							
Tutela della salute	-	-	-	-	-	-	-	-	-	-	-	-	3.802	93,6%	7.804	97,6%								
Tutela e valorizzazione dei beni e attività culturali e paesagg.	-	-	-	-	-	-	-	-	-	-	-	-	3.802	93,6%	3.802	93,6%								
Istituzione sobrietà	-	-	-	-	-	53.469	99,2%	-	-	10.021	99,6%	-	-	-	-	53.469	99,2%							
Istituzione universitaria	-	-	-	-	-	-	-	-	-	-	-	-	-	-	-	10.021	99,6%							
Diritti sociali, politiche sociali e famiglia	1.486	82,6%	-	48.002	93,9%	-	-	-	-	-	-	-	-	-	-	49.488	93,6%							
Politiche previdenziali	11.477	98,8%	-	105.536	93,3%	-	-	-	-	-	-	-	-	-	-	118.064	93,8%							
Politiche per il lavoro	-	-	-	29.035	78,2%	-	-	-	-	-	-	-	-	-	-	29.035	78,2%							
Immigrazione, accoglienza e garanzia dei diritti	1.214	100,0%	-	13	97,1%	-	-	-	-	-	-	-	-	-	-	3.101	87,8%							
Sviluppo e riequilibrio territoriale	10.247	100,0%	-	-	-	-	-	-	-	-	-	-	-	-	-	10.247	100,0%							
Politiche economiche finanziarie e di bilancio	100.001	96,6%	-	-	-	-	-	-	-	-	-	-	-	-	-	100.001	96,6%							
Giochi e sport	2.335	100,0%	-	-	-	-	-	-	-	-	-	-	-	-	-	2.335	100,0%							
Turismo	1.371	92,7%	150	55,6%	82	99,3%	217	92,6%	127	95,2%	155	90,7%	11	100,0%	1.425	102,6%								
Servizi istituzionali e generali delle amm. pubbliche	11.840	33,8%	-	-	-	-	-	168	88,6%	101	85,6%	29	82,3%	108	82,1%	4.238	83,7%							
Fondi di ripartire	359.620	84,1%	-	-	-	-	-	-	-	-	-	-	-	-	-	11.840	33,8%							
Debito pubblico	-	-	-	-	-	-	-	-	-	-	-	-	-	-	-	359.620	84,1%							
Totale	762.885	90,6%	23.760	97,7%	183.718	91,0%	9.821	89,5%	4.652	95,4%	53.625	99,1%	37.083	96,6%	27.904	96,6%	13.263	95,6%	8.442	97,3%	1.433	91,4%	1.156.763	91,6%

Tavola 19 - Coefficiente di realizzazione degli impegni e della spesa per Ministero – Anno 2021
(miliardi di euro)

Ministero	Stanziamenti (A)	Impegni (B)	Pagamenti (C)	Coeff. Realizzazione degli impegni % (C/B)	Coeff. Realizzazione della spesa % (C/A)
MINISTERO DELL'ECONOMIA E DELLE FINANZE	762.685.303.298	691.199.405.567	667.041.778.915	96,5%	87,5%
MINISTERO DELLO SVILUPPO ECONOMICO	23.760.377.183	20.826.008.402	17.846.245.894	85,7%	75,1%
MINISTERO DEL LAVORO E DELLE POLITICHE SOCIALI	183.718.270.808	167.215.962.234	157.066.619.745	93,9%	85,5%
MINISTERO DELLA GIUSTIZIA	9.820.944.313	8.788.762.270	8.315.521.931	94,6%	84,7%
MINISTERO DEGLI AFFARI ESTERI E DELLA COOPERAZIONE INTERNAZIONALE	4.651.569.547	4.435.526.513	4.170.704.452	94,0%	89,7%
MINISTERO DELL'ISTRUZIONE	53.624.532.910	53.164.530.041	51.290.481.522	96,5%	95,6%
MINISTERO DELL'INTERNO	37.083.369.675	35.607.754.263	29.399.545.803	82,6%	79,3%
MINISTERO DELLA TRANSIZIONE ECOLOGICA	5.025.236.695	4.963.677.342	4.129.850.217	83,2%	82,2%
MINISTERO DELLE INFRASTRUTTURE E DELLA MOBILITA' SOSTENIBILI	18.939.219.784	18.096.743.499	12.848.136.772	71,0%	67,8%
MINISTERO DELL'UNIVERSITA' E DELLA RICERCA	13.262.530.302	13.162.980.500	11.474.564.970	87,2%	86,5%
MINISTERO DELLA DIFESA	27.904.028.108	26.905.976.021	26.111.445.790	97,0%	93,6%
MINISTERO DELLE POLITICHE AGRICOLE ALIMENTARI E FORESTALI	2.351.408.463	2.246.740.214	1.409.865.536	62,8%	60,0%
MINISTERO DELLA CULTURA	4.060.900.825	3.766.041.266	2.087.492.203	55,4%	51,4%
MINISTERO DELLA SALUTE	8.442.042.071	8.212.164.753	7.356.922.207	89,6%	87,1%
MINISTERO DEL TURISMO	1.433.332.296	1.392.591.402	1.213.519.589	87,1%	84,7%
TOTALE	1.156.763.066.278	1.059.984.864.287	1.001.762.695.546	94,5%	86,6%

Un quadro più significativo della rilevanza quantitativa delle singole Amministrazioni rispetto all'intero bilancio si può ottenere focalizzando l'analisi sulla sola spesa primaria che, essendo al netto del rimborso delle passività finanziarie e degli interessi passivi, riduce il peso attribuibile al Mef per effetto della gestione del debito pubblico. La Tavola 20⁶, per l'appunto, espone separatamente la distribuzione percentuale della spesa primaria tra le Amministrazioni (pannello superiore) e tra le 34 missioni del bilancio dello Stato (pannello inferiore), per il quadriennio 2018-2021. Dopo quello del Mef, spiccano il bilancio del Ministero del Lavoro e delle Politiche Sociali e quello del Ministero dell'Istruzione, che nel 2021 gestiscono, rispettivamente, il 23,1% ed il 6,8% delle risorse totali.

La Tavola 21 e la Tavola 22 mostrano l'evoluzione, rispettivamente, di impegni e pagamenti per categoria economica nel quadriennio 2018 – 2021, con il dettaglio di alcune classificazioni economiche di secondo livello. La spesa per retribuzioni aumenta, a livello di impegni, di circa il 5,6% rispetto al 2020, attestandosi a 70,2 miliardi e proseguendo con il trend di crescita osservato negli ultimi anni. Anche per i trasferimenti correnti a famiglie si registra un aumento degli impegni di circa 5 miliardi in conto competenza (+22,3%). I trasferimenti correnti alle amministrazioni pubbliche dopo il forte aumento avvenuto nel 2020 (+80,4 miliardi, pari al 31,2%), si assestano nel 2021 a 334,3 miliardi, con una diminuzione dell'1,3% rispetto allo scorso anno.

I trasferimenti correnti alle imprese in conto competenza mostrano un forte aumento rispetto al 2020, sia degli impegni, che registrano un incremento pari al 34,2% (+9,6 miliardi), ma ancor di più dei pagamenti con una crescita del 71,2% (+15,3 miliardi). A questo aumento in termini assoluti è corrisposto un miglioramento della realizzazione degli impegni che è passata dal 76,2% del 2020 al 97,1% del 2021. Vale la pena notare che dei 36,7 miliardi di pagamenti registrati dalla categoria in questione nel 2021, ben 32 miliardi (87,2%) si riferiscono all'insieme dei piani gestionali che nel 2021 hanno visto aumentare le proprie dotazioni a seguito dell'attuazione dei DL Covid, lasciando intendere che la buona performance in termini di pagamenti dell'intera categoria sia stata indotta da un'alta realizzazione degli impegni delle risorse assegnate per fronteggiare l'emergenza sanitaria.

⁶ Il pannello inferiore di Tavola 20 mostra una ricostruzione della serie storica del bilancio per missioni che ovvia al problema della composizione variabile delle missioni stesse: il contenuto delle missioni negli esercizi precedenti al 2021 è ricostruito sulla base della struttura del bilancio nel 2021.

Anche la spesa per interessi passivi aumenta di circa il 2,8% (+ 1,9 miliardi) rispetto all'esercizio precedente, sia in termini di impegni che di pagamenti, invertendo il trend che aveva caratterizzato gli anni precedenti (in ragione della sensibile diminuzione dei tassi a partire dalla fine del 2013 in poi).

Tra le spese in conto capitale, nel 2021 si rileva un forte aumento, in termini di impegni e pagamenti, della categoria "Contributi agli investimenti" (rispettivamente +42 miliardi, pari al 161%, e +37,1 miliardi, pari al 354,8%) ed un aumento della categoria "Contributi agli investimenti ad imprese" (rispettivamente +8,1 miliardi, pari a +29,5%, e +9 miliardi, pari al 38,9%). Per la categoria "Acquisizioni di attività finanziarie", dopo l'aumento eccezionale del 2020 (+2.219,4%), dovuto al massiccio afflusso di risorse in attuazione dei DL Covid nello scorso esercizio, il valore ritorna ai livelli degli esercizi precedenti, attestandosi a 5,3 miliardi.

Per concludere, le spese di titolo III, dopo l'aumento del 2019 (+14,8 miliardi, pari al 7,2%) e del 2020 (+16,1 miliardi, pari a +7,3%), restano in linea con il valore del 2020, assestandosi a 236,7 miliardi.

La Tavola 23 espone la ripartizione (percentuale) della spesa di ciascun ministero (nonché dell'intero bilancio) per categoria economica nel 2021, rappresentando un utile raccordo tra l'analisi della spesa esclusivamente per categoria (Tavola 21 e Tavola 22) e quella per ministero e missione (Tavola 20). Inoltre, l'allocazione delle risorse di ciascun ministero per categoria economica è essenziale nel determinare la capacità di impegno e di realizzazione della spesa dei ministeri stessi, essendo tali coefficienti strettamente dipendenti proprio dalla natura economica della spesa (come risulta chiaro dai dati di Tavola 24).

Tavola 20 - Ripartizione della spesa primaria per Amministrazione e Missione. Anni 2018 - 2021.
(Valori percentuali)

RIPARTIZIONE PER MINISTERO DELLA SPESA (Competenza definitiva) (al netto del rimborso prestiti e degli interessi passivi)	Esercizio finanziario			
	2018	2019	2020	2021
MINISTERO DELL'ECONOMIA E DELLE FINANZE	49,5%	49,4%	53,0%	50,4%
MINISTERO DELLO SVILUPPO ECONOMICO	1,2%	1,2%	2,0%	3,0%
MINISTERO DEL LAVORO E DELLE POLITICHE SOCIALI	22,6%	23,8%	23,7%	23,1%
MINISTERO DELLA GIUSTIZIA	1,6%	1,6%	1,2%	1,2%
MINISTERO DEGLI AFFARI ESTERI	0,6%	0,5%	0,5%	0,6%
MINISTERO DELL'ISTRUZIONE	10,9%	10,8%	7,9%	6,8%
MINISTERO DELL'INTERNO	5,0%	5,0%	4,6%	4,7%
MINISTERO DELLA TRANSIZIONE ECOLOGICA	0,2%	0,2%	0,2%	0,6%
MINISTERO DELLE INFRASTRUTTURE E DELLA MOBILITA' SOSTENIBILI	2,9%	2,3%	2,3%	2,4%
MINISTERO DELL'UNIVERSITA' E DELLA RICERCA	-	-	-	1,7%
MINISTERO DELLA DIFESA	4,3%	4,2%	3,2%	3,5%
MINISTERO DELLE POLITICHE AGRICOLE ALIMENTARI E FORESTALI	0,2%	0,2%	0,3%	0,3%
MINISTERO DELLA CULTURA	0,5%	0,5%	0,6%	0,5%
MINISTERO DELLA SALUTE	0,5%	0,4%	0,4%	1,1%
MINISTERO DELTURISMO	-	-	-	0,2%
Totale	100,0%	100,0%	100,0%	99,8%
RIPARTIZIONE PER MISSIONI DI SPESA (Competenza definitiva) (al netto del rimborso prestiti e degli interessi passivi)	Esercizio finanziario			
	2018	2019	2020	2021
Organi costituzionali	0,4%	0,4%	0,3%	0,4%
Amm. Gen. e supporto alla rapp. Gen. di Governo	0,1%	0,1%	0,1%	0,1%
Relazioni finanziarie con le autonomie territoriali	21,2%	21,2%	18,8%	17,7%
L'Italia in Europa e nel mondo	4,6%	4,3%	3,1%	8,2%
Difesa e sicurezza del territorio	4,1%	3,9%	3,1%	3,3%
Giustizia	1,7%	1,7%	1,2%	1,3%
Ordine pubblico e sicurezza	2,1%	2,1%	1,6%	1,6%
Soccorso civile	1,2%	1,5%	1,2%	1,3%
Agricoltura, politiche agroalimentari e pesca	0,2%	0,2%	0,3%	0,3%
Energia e diversificazione delle fonti energetiche	0,1%	0,1%	0,1%	0,0%
Competitivita' e sviluppo delle imprese	4,6%	4,2%	17,0%	9,6%
Regolazione dei mercati	0,0%	0,0%	0,0%	0,0%
Diritto alla mobilita' e sviluppo dei sistemi di trasporto	2,6%	2,1%	2,0%	2,7%
Infrastrutture pubbliche e logistica	1,2%	0,7%	0,9%	0,7%
Comunicazioni	0,1%	0,1%	0,1%	0,1%
Commercio internaz. e intern. zione del sistema produttivo	0,1%	0,1%	0,1%	0,2%
Ricerca e innovazione	0,5%	0,6%	0,5%	0,6%
Svil. sostenibile e tutela del territorio e dell'ambiente	0,3%	0,3%	0,3%	0,8%
Casa e assetto urbanistico	0,1%	0,1%	0,1%	0,1%
Tutela della salute	0,4%	0,3%	0,4%	1,0%
Tutela e valorizzazione dei beni e attivita' culturali e paesag.	0,5%	0,5%	0,5%	0,5%
Istruzione scolastica	8,9%	8,8%	6,4%	6,7%
Istruzione universitaria	1,5%	1,5%	1,2%	1,3%
Diritti sociali, politiche sociali e famiglia	6,1%	7,0%	5,8%	6,2%
Politiche previdenziali	16,8%	17,1%	13,9%	14,9%
Politiche per il lavoro	1,9%	2,0%	5,6%	3,7%
Immigrazione, accoglienza e garanzia dei diritti	0,8%	0,6%	0,4%	0,4%
Sviluppo e riequilibrio territoriale	0,9%	1,2%	0,9%	1,3%
Politiche economico-finanziarie e di bilancio	15,5%	15,7%	12,2%	12,1%
Giovani e sport	0,2%	0,2%	0,2%	0,3%
Turismo	0,0%	0,0%	0,1%	0,2%
Servizi istituzionali e generali delle amm. pubbliche	0,7%	0,6%	0,4%	0,5%
Fondi da ripartire	0,6%	0,4%	0,7%	1,5%
Debito pubblico	0,2%	0,4%	0,5%	0,5%
Totale	100,0%	100,0%	100,0%	100,0%

Tavola 21 - Impegni in conto competenza e residui per categoria economica. Anni 2018 – 2021
(milioni di euro)

Esercizio Finanziario	2018		2019		2020		2021	
	Competenza	Residui	Competenza	Residui	Competenza	Residui	Competenza	Residui
Impegni								
TITOLO I - SPESE CORRENTI	561.969,2	73.391,0	553.480,4	63.847,3	670.870,1	34.619,4	693.340,0	45.789,9
1 - REDDITI DA LAVORO DIPENDENTE, di cui:	94.291,2	1.989,9	94.734,9	1.367,5	97.235,9	2.009,1	101.612,6	3.416,6
Contributi Sociali	30.583,6	81,7	30.440,1	37,9	30.760,6	50,0	31.418,7	40,0
Retribuzioni	63.707,6	1.908,3	64.294,7	1.329,6	66.475,3	1.959,1	70.193,9	3.376,5
2 - CONSUMI INTERMEDI, di cui:	14.227,7	3.760,3	12.538,0	3.483,3	13.715,0	1.822,6	15.650,2	1.666,4
Acquisto di beni	2.020,3	401,8	1.460,1	417,0	1.889,8	223,5	2.226,9	203,6
Acquisto di servizi	12.207,3	3.358,5	11.077,9	3.066,3	11.825,2	1.599,1	13.423,2	1.462,8
3 - IMPOSTE PAGATE SULLA PRODUZIONE	5.184,7	11,2	5.182,4	11,7	5.282,3	16,5	5.443,1	11,8
4 - TRASF. CORR. AD AP, di cui:	264.040,9	60.854,8	258.113,2	53.396,7	338.526,8	27.896,4	334.274,8	30.108,7
ad Amministrazioni Centrali	10.327,3	471,5	10.587,5	424,6	13.051,4	178,5	18.362,5	738,9
ad Amministrazioni Locali	132.541,9	37.294,3	134.071,5	33.237,4	159.212,8	21.810,9	154.218,0	19.092,5
ad Enti di previdenza	121.171,8	23.089,0	113.454,2	19.734,7	166.262,6	5.907,1	161.694,3	10.277,2
5 - TRASF. CORR. A FAMIGLIE E ISP, di cui	17.901,1	1.485,4	15.349,9	2.063,7	22.596,2	2.045,8	27.634,5	2.141,9
Prestazioni Sociali (in denaro e in natura)	12.550,8	165,0	11.569,8	641,6	17.319,2	768,1	21.579,3	970,7
6 - TRASF. CORR. A IMPRESE, di cui:	8.568,3	1.109,9	8.607,3	1.009,9	28.129,5	596,2	37.754,9	6.467,2
Contributi ai prodotti e alla produzione	4.959,5	880,4	4.478,5	656,6	5.189,0	429,9	6.074,2	629,3
7 - TRASF. CORR. A ESTERO	1.617,9	77,3	1.608,4	62,0	1.607,4	55,1	1.936,2	28,5
8 - RISORSE PROPRIE UNIONE EUROPEA	16.242,9	-	17.763,4	-	18.295,1	-	20.869,0	-
9 - INTERESSI PASSIVI E REDDITI DA CAPITALE	69.184,9	210,0	68.371,8	188,8	66.644,0	0,2	68.522,6	16,7
10 - POSTE CORRETTIVE E COMPENSATIVE, di cui:	68.828,1	3.763,0	69.408,3	2.100,5	74.921,3	142,8	77.446,0	27,9
Restituzione e rimborso di imposte	53.214,4	123,2	55.121,3	59,6	60.849,3	4,0	59.028,6	5,2
Vincite lotto	13.382,3	3.602,1	11.829,5	1.989,3	11.679,4	133,4	15.998,0	-
11 - AMMORTAMENTI	381,0	-	468,8	-	444,0	-	451,3	-
12 - ALTRE USCITE CORRENTI	1.500,4	129,2	1.334,1	163,2	3.472,6	34,7	1.744,9	1.904,2
TITOLO II - SPESE IN CONTO CAPITALE	49.628,1	46.509,2	49.806,3	56.757,2	169.204,4	66.043,8	129.915,4	129.982,3
21 - INV. FISSI LORDI E ACQUISTI DI TERRENI	5.955,6	4.050,2	6.239,5	5.489,7	7.668,3	5.969,0	8.688,7	5.802,9
22 - CONTRIBUTI AGLI INV., di cui:	22.781,1	26.855,1	21.684,9	35.807,3	26.083,3	44.058,8	68.073,2	54.183,1
ad Amministrazioni Centrali	15.647,0	21.299,5	12.945,2	28.151,2	17.842,1	33.095,4	54.469,1	40.887,6
ad Amministrazioni Locali	7.134,1	5.555,7	8.739,7	7.656,1	8.241,2	10.963,4	13.604,0	13.295,5
ad Enti di previdenza ed assistenza sociale	-	-	-	-	-	-	-	-
23 - CONTRIBUTI AGLI INV. AD IMPRESE, di cui:	13.781,5	3.734,7	11.178,7	6.272,7	27.607,1	5.300,6	35.757,8	6.279,5
ad Imprese private	8.461,9	2.658,1	7.749,9	3.604,6	20.103,3	3.897,8	25.237,2	4.864,7
ad Imprese pubbliche	5.319,5	1.076,6	3.428,9	2.668,2	7.503,9	1.402,8	10.520,6	1.414,7
24 - CONTRIBUTI AGLI INV. A FAMIGLIE E ISP	79,2	6,6	392,7	4,6	704,6	38,9	534,4	147,1
25 - CONTRIBUTI AGLI INV. A ESTERO	536,0	357,5	341,2	478,9	512,6	249,3	578,7	232,2
26 - ALTRI TRASF. IN CONTO CAPITALE, di cui:	3.157,6	4.426,7	5.797,9	2.467,7	9.879,8	4.088,7	11.018,0	4.681,0
ad Amministrazioni Pubbliche	895,5	103,0	2.755,3	301,0	7.114,5	408,7	7.035,1	624,4
a Famiglie e istituzioni sociali private	-	-	523,8	-	523,8	523,8	523,8	1.029,4
a Imprese	35,1	-	22,3	-	22,3	-	22,3	-
31 - ACQ. DI ATTIVITA' FINANZIARIE, di cui:	3.337,1	7.078,4	4.171,2	6.236,2	96.748,7	6.338,4	5.264,6	58.656,5
Azioni ed altre partecipazioni	710,4	5.940,2	2.039,8	5.987,2	54.765,1	5.865,7	1.177,5	58.293,6
Concessione di prestiti	2.626,7	1.138,2	2.131,4	249,1	41.983,6	472,7	4.087,2	362,9
Titoli diversi dalle azioni	-	-	-	-	-	-	-	-
TITOLO III - RIMBORSO PASSIVITA' FINANZIARIE	205.104,3	472,3	219.891,1	509,4	236.011,4	752,5	236.729,5	714,4
61 - RIMBORSO PASSIVITA' FINANZIARIE, di cui:	205.104,3	472,3	219.891,1	509,4	236.011,4	752,5	236.729,5	714,4
Prestiti	1.633,6	57,3	2.390,2	55,6	1.320,6	55,6	1.097,2	55,6
Titoli	203.470,7	369,5	217.500,9	417,3	234.690,9	668,7	235.632,2	635,6
Totale	816.701,5	120.372,5	823.177,8	121.113,9	1.076.085,9	101.415,6	1.059.984,9	176.486,6

Tavola 22 - Pagamenti in conto competenza e in conto residui per categoria economica. Anni 2018 – 2021
(milioni di euro)

Esercizio Finanziario	2018		2019		2020		2021	
	Competenza	Residui	Competenza	Residui	Competenza	Residui	Competenza	Residui
Pagamenti								
TITOLO I - SPESE CORRENTI	516.748,9	36.292,2	539.514,4	32.284,3	627.797,1	18.732,1	666.022,7	25.882,2
1 - REDDITI DA LAVORO DIPENDENTE, di cui:	93.283,3	1.664,4	93.038,8	837,1	94.550,9	970,0	97.213,4	976,9
Contributi Sociali	30.546,3	80,5	30.388,3	32,3	30.717,7	48,4	31.360,7	38,4
Retribuzioni	62.736,9	1.583,9	62.650,5	804,8	63.833,2	921,6	65.852,8	938,4
2 - CONSUMI INTERMEDI, di cui:	10.908,2	3.043,0	10.893,9	2.743,9	12.121,4	1.405,5	14.086,3	1.178,0
Acquisto di beni	1.664,5	296,1	1.260,5	349,9	1.690,4	174,6	2.083,1	134,7
Acquisto di servizi	9.243,7	2.746,9	9.633,4	2.394,0	10.431,0	1.230,9	12.003,1	1.043,4
3 - IMPOSTE PAGATE SULLA PRODUZIONE	5.173,2	8,4	5.165,8	11,5	5.268,5	16,3	5.437,9	11,4
4 - TRASF. CORR. AD AP, di cui:	229.984,4	25.924,6	250.150,6	24.287,1	311.618,7	14.331,6	316.722,7	14.023,1
ad Amministrazioni Centrali	10.049,6	393,6	10.504,2	343,2	12.443,6	135,1	17.572,4	661,5
ad Amministrazioni Locali	118.907,0	15.990,8	126.974,5	17.513,2	147.072,3	13.499,1	144.835,0	9.185,3
ad Enti di previdenza	101.027,8	9.540,2	112.671,9	6.430,7	152.102,8	697,4	154.315,2	4.176,4
5 - TRASF. CORR. A FAMIGLIE E ISP, di cui	16.399,1	1.057,5	13.464,2	1.366,5	19.663,3	1.393,3	25.771,7	1.689,7
Prestazioni Sociali (in denaro e in natura)	11.910,5	153,5	10.813,1	582,0	15.531,1	373,2	20.810,8	670,7
6 - TRASF. CORR. A IMPRESE, di cui:	7.800,8	726,5	8.188,8	697,2	21.424,8	481,0	36.675,5	6.111,5
Contributi ai prodotti e alla produzione	4.499,8	556,8	4.156,7	435,8	4.659,7	317,5	5.617,1	463,7
7 - TRASF. CORR. A ESTERO	1.563,5	57,6	1.562,8	49,1	1.568,2	54,0	1.908,4	26,3
8 - RISORSE PROPRIE UNIONE EUROPEA	16.242,9	-	17.763,4	-	18.295,1	-	20.869,0	-
9 - INTERESSI PASSIVI E REDDITI DA CAPITALE	68.996,3	185,4	68.366,5	176,1	66.627,3	0,1	68.515,0	16,1
10 - POSTE CORRETTIVE E COMPENSATIVE, di cui:	65.549,0	3.510,0	69.297,5	2.011,5	74.893,3	55,7	77.099,5	13,3
Restituzione e rimborso di imposte	53.171,6	105,9	55.101,2	55,2	60.844,0	2,8	59.024,6	1,0
Vincite lotto	10.197,6	3.373,4	11.744,1	1.905,5	11.679,4	48,0	15.655,8	-
11 - AMMORTAMENTI	381,0	-	468,8	-	444,0	-	451,3	-
12 - ALTRE USCITE CORRENTI	467,1	114,9	1.153,2	104,4	1.321,5	24,6	1.272,1	1.835,8
TITOLO II - SPESE IN CONTO CAPITALE	26.963,8	11.637,3	26.816,5	12.014,1	85.829,7	12.176,6	99.144,3	19.921,1
21 - INV. FISSI LORDI E ACQUISTI DI TERRENI	2.679,4	1.902,0	2.767,3	2.244,1	4.285,1	2.037,5	5.730,6	2.255,3
22 - CONTRIBUTI AGLI INV., di cui:	10.020,4	3.772,9	8.354,2	4.459,4	10.449,4	5.948,9	47.524,6	8.585,2
ad Amministrazioni Centrali	7.198,4	1.660,4	4.915,7	2.656,7	6.700,5	4.030,8	42.778,4	5.245,9
ad Amministrazioni Locali	2.822,0	2.112,5	3.438,5	1.802,7	3.748,8	1.918,2	4.746,1	3.339,3
ad Enti di previdenza ed assistenza sociale	-	-	-	-	-	-	-	-
23 - CONTRIBUTI AGLI INV. AD IMPRESE, di cui:	9.572,1	1.485,8	8.141,9	3.842,7	23.052,2	2.701,3	32.013,6	3.384,8
ad Imprese private	6.301,2	948,7	5.444,0	1.846,4	16.547,9	1.719,8	21.661,6	2.496,9
ad Imprese pubbliche	3.270,9	537,1	2.697,9	1.996,3	6.504,3	981,5	10.352,1	887,8
24 - CONTRIBUTI AGLI INV. A FAMIGLIE E ISP	76,1	5,1	351,0	0,4	561,2	7,3	441,0	100,0
25 - CONTRIBUTI AGLI INV. A ESTERO	315,1	99,4	325,9	215,6	355,1	173,0	506,5	175,1
26 - ALTRI TRASF. IN CONTO CAPITALE, di cui:	1.298,7	3.424,8	3.167,1	980,1	7.468,7	856,6	8.408,4	2.032,0
ad Amministrazioni Pubbliche	770,5	22,0	2.548,1	223,6	6.722,3	164,6	6.505,7	511,6
a Famiglie e istituzioni sociali private	-	-	-	-	-	18,2	2,4	727,1
a Imprese	35,1	-	22,3	-	22,3	-	22,3	-
31 - ACQ. DI ATTIVITA' FINANZIARIE, di cui:	3.002,0	947,2	3.709,2	271,8	39.658,1	452,0	4.519,6	3.388,8
Azioni ed altre partecipazioni	548,9	114,5	1.999,8	161,4	2.296,5	30,0	466,7	3.137,7
Concessione di prestiti	2.453,0	832,7	1.709,3	110,3	37.361,7	422,0	4.052,9	251,1
Titoli diversi dalle azioni	-	-	-	-	-	-	-	-
TITOLO III - RIMBORSO PASSIVITA' FINANZIARIE	204.687,5	379,7	219.223,0	425,1	235.376,3	673,2	236.595,6	640,0
61 - RIMBORSO PASSIVITA' FINANZIARIE, di cui:	204.687,5	379,7	219.223,0	425,1	235.376,3	673,2	236.595,6	640,0
Prestiti	1.633,6	1,7	2.390,2	-	1.320,6	-	1.097,2	3,8
Titoli	203.054,0	369,0	216.832,8	416,7	234.055,8	668,2	235.498,4	635,1
Totale	748.400,3	48.309,2	785.553,9	44.723,5	949.003,1	31.581,9	1.001.762,7	46.443,3

Finora è stata analizzata l'allocazione delle risorse in bilancio guardando principalmente agli impegni e agli stanziamenti (definitivi) di competenza, pertanto può ora essere utile considerare le realizzazioni di cassa di tali impegni, quindi la proporzione degli stanziamenti definitivi che viene effettivamente pagata nell'esercizio. Questo tipo di informazione introduce naturalmente l'analisi, nella sezione 1.5.2, della gestione dei residui (formati da risorse "rinviate" all'esercizio successivo – e, per questa ragione, gestite in una contabilità separata rispetto alla sua competenza – in quanto impegnate ma non pagate, ovvero stanziare ma non impegnate). La Tavola 24, presenta perciò tre indici: i) la capacità d'impegno, data dalla percentuale di impegni effettuati sugli stanziamenti definitivi di competenza; ii) il coefficiente di realizzazione degli impegni, ovvero la percentuale degli impegni effettivamente pagata; iii) il coefficiente di realizzazione della spesa, cioè il rapporto tra l'importo dei pagamenti effettivi e il valore degli stanziamenti di competenza definitivi che tali pagamenti hanno autorizzato. Quest'ultimo indice, chiaramente, può essere ottenuto dal prodotto dei primi due. I coefficienti in oggetto vengono presentati distinti per categoria economica, relativamente al quadriennio 2018-2021. Ciò permette di apprezzare immediatamente, ad esempio, gli alti coefficienti di realizzazione della spesa che contraddistinguono le categorie economiche composte per la gran parte da spese obbligatorie (ad esempio, "Redditi da lavoro dipendente" o "Imposte pagate sulla produzione"), la cui emissione avviene generalmente attraverso ruoli di spesa fissa e dunque non prevede quasi alcun margine di discrezionalità da parte dell'amministrazione nell'impegnare e pagare tali spese. Le categorie legate alla gestione del debito pubblico ("Interessi passivi e redditi da capitale" e "Rimborso passività finanziarie") hanno una capacità di realizzazione dell'impegno prossima al 100%, per evidenti ragioni, ma per motivi prudenziali tendono a stanziare risorse in eccesso rispetto agli impegni effettivamente previsti, il che riduce il coefficiente relativo alla capacità di impegno. Le categorie di trasferimento, la spesa per consumi intermedi e – generalmente – le categorie di spesa in conto capitale, invece, risultano avere capacità d'impegno e di realizzazione dell'impegno stesso inferiore, sia in ragione delle procedure amministrative che tali spese richiedono (tra i motivi della frequente formazione di residui passivi), sia per la relativa flessibilità e comprimibilità di queste voci rispetto alle altre.

Da ciò segue, quindi, che la composizione per titoli e categorie del bilancio di ciascuna amministrazione è una variabile fondamentale nel determinare l'effettiva realizzazione dei pagamenti rispetto agli stanziamenti definitivi nel proprio bilancio. In ragione di ciò, nel 2021 (come negli esercizi precedenti) le Amministrazioni che hanno in bilancio una quota notevole di spesa in conto capitale – su tutte, il Ministero dello Sviluppo Economico (93,7% della competenza definitiva), il Ministero delle Politiche Agricole e il Ministero delle Infrastrutture e della Mobilità Sostenibili (rispettivamente, il 65,5% e il 41,7%, come da Tavola 23), a cui si è aggiunto anche il Ministero della Cultura (38,8%) – presenteranno coefficienti di realizzazione della spesa comparativamente più bassi rispetto ad altre Amministrazioni (vedi Tavola 19).

Allo stesso modo, guardando la composizione del bilancio del Mef (di cui una proporzione rilevante è dedicata alla gestione del debito pubblico), non stupisce che tale amministrazione abbia, nel 2021, una capacità d'impegno nella norma (vedi Tavola 18), ma un coefficiente di realizzazione degli impegni piuttosto alto (96,5%, come da Tavola 19). Pari ad esso risulta quello del Ministero dell'Istruzione (96,5%) e ancora più elevato quello della Difesa (97%), per via dell'eccezionale incidenza delle spese per "Redditi da lavoro dipendente" sul proprio bilancio.

Rispetto al 2020 si rilevano tuttavia significative variazioni nella capacità di realizzazione degli impegni anche per amministrazioni con una quota rilevante di spese in conto capitale: in particolare il Ministero delle Infrastrutture e della Mobilità Sostenibili è passato da un coefficiente di realizzazione degli impegni pari al 55% nel 2020 al 71% del 2021, il Ministero dello Sviluppo Economico dall'80,4% del 2020 all'85,7% del 2021. Di segno opposto invece la variazione per il Ministero delle Politiche Agricole (passato dall'88,5% al 62,8%).

Per quanto riguarda le categorie "residuali" dei Titoli I e II ("Altre uscite correnti" e "Altri trasferimenti in conto capitale", rispettivamente), la prima presenta una significativa variazione del coefficiente di realizzazione degli impegni rispetto al 2020, passando da 38,1% a 72,9%, mentre la seconda rimane in linea con i valori riscontrati lo scorso anno.

Tavola 24 - Capacità d'Impegno, Coefficiente di realizzazione degli impegni e della spesa per Categoria economica. Anni 2018-2021
(valori percentuali)

CATEGORIA (TITOLO I)	Coefficiente di realizzazione	2018	2019	2020	2021
1 - REDDITI DA LAVORO DIPENDENTE					
	Capacità d'impegno	98,9%	98,5%	98,4%	97,8%
	Coeff. di realizzazione degli impegni	98,9%	98,2%	97,2%	95,7%
	Coeff. di realizzazione della spesa	97,9%	96,7%	95,6%	93,5%
2 - CONSUMI INTERMEDI					
	Capacità d'impegno	95,3%	88,3%	90,9%	89,4%
	Coeff. di realizzazione degli impegni	76,7%	86,9%	88,4%	90,0%
	Coeff. di realizzazione della spesa	73,1%	76,7%	80,3%	80,4%
3 - IMPOSTE PAGATE SULLA PRODUZIONE					
	Capacità d'impegno	98,5%	98,1%	97,8%	97,3%
	Coeff. di realizzazione degli impegni	99,8%	99,7%	99,7%	99,9%
	Coeff. di realizzazione della spesa	98,2%	97,8%	97,5%	97,2%
4 - TRASFERIMENTI CORRENTI AD AMMINISTRAZIONI PUBBLICHE					
	Capacità d'impegno	99,9%	93,4%	95,2%	95,2%
	Coeff. di realizzazione degli impegni	87,1%	96,9%	92,1%	94,7%
	Coeff. di realizzazione della spesa	87,0%	90,5%	87,6%	90,2%
5 - TRASFERIMENTI CORRENTI A FAMIGLIE E ISTITUZIONI SOCIALI PRIVATE					
	Capacità d'impegno	98,9%	95,4%	97,4%	95,6%
	Coeff. di realizzazione degli impegni	91,6%	87,7%	87,0%	93,3%
	Coeff. di realizzazione della spesa	90,6%	83,7%	84,8%	89,2%
6 - TRASFERIMENTI CORRENTI A IMPRESE					
	Capacità d'impegno	98,0%	95,3%	98,6%	98,5%
	Coeff. di realizzazione degli impegni	91,0%	95,1%	76,2%	97,1%
	Coeff. di realizzazione della spesa	89,3%	90,6%	75,1%	95,7%
7 - TRASFERIMENTI CORRENTI A ESTERO					
	Capacità d'impegno	93,0%	94,5%	96,9%	93,0%
	Coeff. di realizzazione degli impegni	96,6%	97,2%	97,6%	98,6%
	Coeff. di realizzazione della spesa	89,8%	91,8%	94,6%	91,7%
8 - RISORSE PROPRIE UNIONE EUROPEA					
	Capacità d'impegno	95,8%	98,0%	99,3%	100,0%
	Coeff. di realizzazione degli impegni	100,0%	100,0%	100,0%	100,0%
	Coeff. di realizzazione della spesa	95,8%	98,0%	99,3%	100,0%
9 - INTERESSI PASSIVI E REDDITI DA CAPITALE					
	Capacità d'impegno	91,8%	88,8%	89,4%	87,7%
	Coeff. di realizzazione degli impegni	99,7%	100,0%	100,0%	100,0%
	Coeff. di realizzazione della spesa	91,6%	88,8%	89,4%	87,7%
10 - POSTE CORRETTIVE E COMPENSATIVE					
	Capacità d'impegno	96,1%	95,3%	97,7%	98,1%
	Coeff. di realizzazione degli impegni	95,2%	99,8%	100,0%	99,6%
	Coeff. di realizzazione della spesa	91,6%	95,2%	97,7%	97,6%
11 - AMMORTAMENTI					
	Capacità d'impegno	34,5%	39,3%	38,0%	38,4%
	Coeff. di realizzazione degli impegni	100,0%	100,0%	100,0%	100,0%
	Coeff. di realizzazione della spesa	34,5%	39,3%	38,0%	38,4%
12 - ALTRE USCITE CORRENTI					
	Capacità d'impegno	57,5%	59,5%	77,5%	18,8%
	Coeff. di realizzazione degli impegni	31,1%	86,4%	38,1%	72,9%
	Coeff. di realizzazione della spesa	17,9%	51,5%	29,5%	13,7%
TOTALE TITOLO I - SPESE CORRENTI					
	Capacità d'impegno	97,5%	93,8%	95,3%	94,2%
	Coeff. di realizzazione degli impegni	92,0%	97,5%	93,6%	96,1%
	Coeff. di realizzazione della spesa	89,7%	91,4%	89,2%	90,5%

segue Tavola 24 - Capacità d'Impegno, Coefficiente di realizzazione degli impegni e della spesa per Categoria economica. Anni 2018-2021
(valori percentuali)

CATEGORIA (TITOLO II)		2018	2019	2020	2021
Coefficiente di realizzazione					
21 - INVESTIMENTI FISSI LORDI E ACQUISTI DI TERRENI					
Capacità d'impegno		93,5%	90,2%	89,0%	88,1%
Coeff. di realizzazione degli impegni		45,0%	44,4%	55,9%	66,0%
Coeff. di realizzazione della spesa		42,0%	40,0%	49,7%	58,1%
22 - CONTRIBUTI AGLI INVESTIMENTI					
Capacità d'impegno		99,3%	98,5%	99,1%	98,7%
Coeff. di realizzazione degli impegni		44,0%	38,5%	40,1%	69,8%
Coeff. di realizzazione della spesa		43,7%	38,0%	39,7%	68,9%
23 - CONTRIBUTI AGLI INVESTIMENTI AD IMPRESE					
Capacità d'impegno		91,1%	93,4%	99,0%	95,2%
Coeff. di realizzazione degli impegni		69,5%	72,8%	83,5%	89,5%
Coeff. di realizzazione della spesa		63,3%	68,0%	82,7%	85,2%
24 - CONTRIBUTI AGLI INVESTIMENTI A FAMIGLIE E ISTITUZIONI SOCIALI PRIVATE					
Capacità d'impegno		93,2%	99,8%	99,6%	97,6%
Coeff. di realizzazione degli impegni		96,0%	89,4%	79,6%	82,5%
Coeff. di realizzazione della spesa		89,5%	89,2%	79,3%	80,6%
25 - CONTRIBUTI AGLI INVESTIMENTI A ESTERO					
Capacità d'impegno		96,5%	93,8%	97,7%	98,1%
Coeff. di realizzazione degli impegni		58,8%	95,5%	69,3%	87,5%
Coeff. di realizzazione della spesa		56,7%	89,6%	67,7%	85,8%
26 - ALTRI TRASFERIMENTI IN CONTO CAPITALE					
Capacità d'impegno		83,1%	94,9%	93,8%	95,7%
Coeff. di realizzazione degli impegni		41,1%	54,6%	75,6%	76,3%
Coeff. di realizzazione della spesa		34,2%	51,8%	70,9%	73,0%
31 - ACQUISIZIONI DI ATTIVITA' FINANZIARIE					
Capacità d'impegno		99,6%	99,5%	99,9%	76,7%
Coeff. di realizzazione degli impegni		90,0%	88,9%	41,0%	85,8%
Coeff. di realizzazione della spesa		89,6%	88,4%	41,0%	65,8%
TOTALE TITOLO II - SPESE IN CONTO CAPITALE					
Capacità d'impegno		95,0%	95,9%	98,7%	95,6%
Coeff. di realizzazione degli impegni		54,3%	53,8%	50,7%	76,3%
Coeff. di realizzazione della spesa		51,6%	51,6%	50,1%	72,9%
CATEGORIA (TITOLO III)		2018	2019	2020	2021
Coefficiente di realizzazione					
61 - RIMBORSO PASSIVITA' FINANZIARIE (coincide con TOTALE TITOLO III)					
Capacità d'impegno		90,8%	96,0%	89,5%	83,1%
Coeff. di realizzazione degli impegni		99,8%	99,7%	99,7%	99,9%
Coeff. di realizzazione della spesa		90,6%	95,7%	89,2%	83,0%

1.5 GESTIONE DEI RESIDUI

Come emerge dai paragrafi precedenti, nel 2021 il fenomeno dei residui continua a rimanere su livelli considerevoli sia dal lato delle entrate che dal lato delle uscite.

Alla fine dell'esercizio 2021 si registrano residui attivi per complessivi 212.962 milioni e residui passivi per 188.265 milioni.

1.5.1 RESIDUI ATTIVI

1.5.1.1 Consistenza dei residui attivi

I residui attivi di consuntivo sono formati da due componenti:

- le somme rimaste da versare, che hanno un'elevata probabilità di realizzazione in quanto si tratta di somme già riscosse ma non ancora incassate e la cui formazione è riconducibile a specifiche situazioni di bilancio (ad esempio per le entrate erariali oggetto di devoluzione introitate direttamente dalle regioni a statuto speciale e province autonome, oggetto di regolazione contabile nell'anno successivo) o, semplicemente, di riscossioni avvenute negli ultimi giorni dell'anno per le quali non è stato possibile procedere al relativo versamento entro la fine dell'anno stesso;
- le somme rimaste da riscuotere, che rappresentano la voce con gli importi più elevati; si tratta di somme derivanti, principalmente, da ruoli la cui limitata realizzazione può essere determinata da diversi fattori, tra i quali: l'incertezza derivante dall'effettivo recupero delle somme giudizialmente controverse; la presenza di somme inesigibili per le quali non è ancora intervenuto il discarico amministrativo; l'incidenza delle posizioni creditorie interessate da procedure concorsuali; le valutazioni di mancato/improbabile recupero operate sulla base dell'anzianità del periodo d'imposta di riferimento.

La Tavola 25 rappresenta, per titoli di entrata, i residui attivi rimasti da versare e da riscuotere, evidenziando la consistenza al 31.12.2021 distinta per la componente relativa ai residui generatisi nell'esercizio di competenza e per la componente relativa a quelli di formazione negli esercizi pregressi.

I residui di nuova formazione sono complessivamente pari a 76.736 milioni, inferiori rispetto a quelli registrati nel precedente esercizio in cui sono risultati pari a 83.090 milioni, con una diminuzione dello 7,6%. Le somme rimaste da versare relative alla gestione di competenza dell'esercizio 2021 ammontano a 29.743 milioni, di cui 28.041 milioni relativi alle entrate tributarie; le somme rimaste da riscuotere di competenza 2021 risultano complessivamente pari a 46.994 milioni, quasi interamente distribuite tra titolo I (per 23.164 milioni) e titolo II (per 23.827 milioni) delle entrate.

I residui provenienti dagli esercizi precedenti il 2021 si compongono, invece, come segue: per le somme rimaste da versare, l'importo si attesta a 18.435 milioni, per lo più concentrati sulle entrate tributarie (per 16.920 milioni); ben più rilevanti, invece, i residui attivi ancora da riscuotere, che raggiungono complessivamente l'importo di 117.790 milioni, di cui 80.443 milioni riferiti alle entrate extra-tributarie (per lo più riconducibili alle sanzioni afferenti la riscossione di entrate di natura tributaria e non tributaria) e 36.653 milioni riferiti a quelle tributarie.

La formazione e la permanenza nel rendiconto dei residui da riscuotere sono principalmente dovute alle regole contabili vigenti ed al quadro normativo di riferimento che ne disciplina anche la relativa classificazione in relazione al grado di esigibilità. Infatti, i resti da riscuotere i cui crediti siano riconosciuti assolutamente inesigibili possono non essere ricompresi nel rendiconto sebbene non si sia provveduto alla corrispondente eliminazione dalle scritture contabili. In particolare, per i carichi di natura tributaria affidati all'agente della riscossione si determina annualmente la formazione di elevate somme accertate e non riscosse che, trattandosi in larga misura di crediti di dubbia esigibilità, nel tempo contribuiscono ad aumentare lo stock dei residui attivi ancora da riscuotere e che, nel rendiconto, sono oggetto di riduzione. Alla fine del 2021 le somme da riscuotere alla chiusura dell'esercizio sono state determinate pari a 117.790 milioni in conto residui e 46.994 in conto competenza; le riduzioni apportate secondo il grado di probabilità della riscossione ammontano complessivamente a 799.271 milioni di euro, afferenti per la quasi totalità a somme da riscuotere in conto residui relative agli esercizi pregressi.

Con riferimento alle somme rimaste da versare in conto residui, pari a complessivi 18.435 milioni di euro, si evidenzia un incremento rispetto ai corrispondenti residui rilevati a fine 2020, pari a 16.365 milioni.

Tavola 25 - Residui Attivi al 31.12.2021 con distinzione delle somme da versare e da riscuotere per Titoli di entrata (milioni di euro)

	Rimasti da versare		Rimasti da riscuotere		Totale	
	Competenza	Residui	Competenza	Residui	Competenza	Residui
TITOLO I - ENTRATE TRIBUTARIE	28.041,2	16.919,7	23.164,3	36.653,2	51.205,5	53.573,0
TITOLO II - ENTRATE EXTRA-TRIBUTARIE	1.701,3	1.511,2	23.827,3	80.443,3	25.528,6	81.954,5
TITOLO III - ALIENAZIONE ED AMMORTAMENTO DI BENI PATRIMONIALI E RISCOSSIONE DI CREDITI	0,0	3,9	2,3	693,8	2,3	697,6
TITOLO IV - ACCENSIONE DI PRESTITI	-	-	-	-	-	-
Totale complessivo	29.742,5	18.434,8	46.993,9	117.790,3	76.736,5	136.225,1

1.5.1.2 Variazioni dei residui attivi

Nella Tavola 26 si rappresentano le variazioni intervenute nel conto dei residui attivi per effetto della gestione 2021.

Tavola 26 - Variazioni della consistenza dei residui attivi per Titoli di entrata. Anno 2021 (milioni di euro)

	Residui attivi iniziali				Residui di nuova formazione	Residui attivi finali 31/12/2021
	Consistenza al 1/1/2021	Riaccertamenti	Versati	Rimasti da versare e da riscuotere		
TITOLO I - ENTRATE TRIBUTARIE	104.347,6	-22.471,2	-28.303,4	53.573,0	51.205,5	104.778,5
TITOLO II - ENTRATE EXTRA-TRIBUTARIE	106.131,2	-20.726,7	-3.449,9	81.954,5	25.528,6	107.483,1
TITOLO III - ALIENAZIONE ED AMMORTAMENTO DI BENI PATRIMONIALI E RISCOSSIONE DI CREDITI	703,1	-0,1	-5,4	697,6	2,3	700,0
TITOLO IV - ACCENSIONE DI PRESTITI	-	-	-	-	-	-
Totale	211.181,9	-43.198,0	-31.758,8	136.225,1	76.736,5	212.961,6

Il volume complessivo dei residui attivi al 31.12.2021 si attesta su un livello pari a 212.962 milioni, con un aumento rispetto all'esercizio precedente di 1.780 milioni, pari a circa il 0,8% in termini percentuali.

Relativamente ai titoli di entrata, la composizione si è mantenuta sostanzialmente invariata rispetto al precedente esercizio: il 49,2% dei residui attivi finali si riferisce alle entrate tributarie, il 50,5% a quelle extra-tributarie, mentre risulta molto bassa l'incidenza percentuale di quelli relativi all'alienazione ed ammortamento dei beni patrimoniali e riscossione di crediti, pari allo 0,3% del volume totale.

Lo stock dei residui provenienti dagli esercizi precedenti è venuto a modificarsi, nel corso dell'anno di consuntivazione, per effetto di operazioni di riaccertamento e di versamento. La consistenza iniziale, pari a 211.182 milioni, si è ridotta di 74.957 milioni, attestandosi a 136.225 milioni.

Le operazioni di riaccertamento, in riduzione per un totale di 43.198 milioni, riguardano, essenzialmente, le categorie delle entrate tributarie "Imposte sul patrimonio e sul reddito" (per 8.275 milioni) e "Tasse ed imposte sugli affari" (per 14.029 milioni), nonché le categorie "Proventi di servizi pubblici minori" (per 5.457 milioni) e "Recuperi, rimborsi e contributi" (per 13.838 milioni) delle entrate extra-tributarie. Tali variazioni in diminuzione si rilevano, principalmente, con riguardo ai proventi derivanti dall'attività di accertamento e controllo.

In particolare, la riduzione dei residui pregressi attiene, in buona misura, alla svalutazione dei crediti tributari operata ai fini del Rendiconto dall'Agenzia delle Entrate in base alla stima del grado di esigibilità degli stessi⁷.

⁷ Annualmente l'Agenzia delle Entrate individua, per alcuni crediti tributari, una percentuale di abbattimento delle somme rimaste da riscuotere in conto residui, che, per l'esercizio 2021, risulta essere pari al 96,34%.

Nel 2021 la quota dei versamenti attinenti a residui attivi pregressi ammonta a 31.759 milioni, con un tasso di smaltimento⁸ pari al 15%, allineato rispetto alla percentuale rilevata nel 2020.

In termini di composizione, l'89,1% delle somme versate in conto residui si riferisce alle entrate tributarie, in aumento rispetto alla percentuale registrata nel 2020, in cui si assestava all'87,1%. Più contenuti, invece, i versamenti relativi alle entrate extra-tributarie che rappresentano il 10,9% del totale, in diminuzione rispetto a quanto rilevato nel precedente esercizio (pari al 12,9% del totale delle somme versate in conto residui).

La Tavola 27 raffronta i residui originati dalla gestione di competenza dell'anno con i corrispondenti accertamenti. Essa consente di evidenziare, distintamente per ciascun titolo di appartenenza, la quota di entrate accertate nell'esercizio che annualmente si trasferisce al conto residui, non avendo trovato completamento, nell'esercizio di riferimento, tutte le fasi della gestione (riscossione e versamento).

Per le entrate tributarie, i residui di nuova formazione ammontano a 51.206 milioni a fronte di accertamenti pari a 523.790 milioni, con una incidenza percentuale dei primi sui secondi pari all' 9,8%. La formazione di nuovi residui si concentra, in particolare, in valore assoluto, nelle prime due categorie di entrata, relative alle imposte sul patrimonio e sul reddito e alle tasse ed imposte sugli affari, i cui residui di competenza ammontano, rispettivamente, a 24.885 milioni e a 23.953 milioni, con una incidenza sui relativi accertamenti rispettivamente pari al 8,9% e al 12,7%.

Per le entrate extra-tributarie, i residui di competenza risultano pari a 25.529 milioni, attestandosi al 24,4% delle relative somme accertate in corso di gestione. In particolare, per questo titolo di entrata, i residui generati nel corso del 2021 si concentrano nella categoria XI "Recuperi, rimborsi e contributi", per l'importo di 14.856 milioni, e nella categoria VII relativa a "Proventi dei servizi pubblici minori", per l'importo di 8.721 milioni di euro, con una incidenza sui relativi accertamenti rispettivamente pari a 28,4% e 22,2%. Rientrano nella prima categoria, in particolare, le somme ancora da riscuotere per interessi e sanzioni relativi a violazioni in materia di imposte; rientrano, invece, nella seconda i residui connessi alle multe e sanzioni varie afferenti a fattispecie di natura non tributaria, nonché alle oblazioni e condanne a pene pecuniarie per contravvenzioni alle norme per la tutela stradale.

Tavola 27 - Incidenza dei residui attivi di nuova formazione sugli accertamenti di competenza. Anno 2021
(milioni di euro)

	Accertamenti di competenza	Residui di nuova formazione	%
TITOLO I - ENTRATE TRIBUTARIE	523.789,7	51.205,5	9,8%
TITOLO II - ENTRATE EXTRA-TRIBUTARIE	104.658,3	25.528,6	24,4%
TITOLO III - ALIENAZIONE ED AMMORTAMENTO DI BENI PATRIMONIALI E RISCOSSIONE DI CREDITI	7.136,3	2,3	0,0%
TITOLO IV - ACCENSIONE DI PRESTITI	364.805,5	-	-
Totale	1.000.389,9	76.736,5	7,7%

⁸ Calcolato come rapporto tra i residui incassati e i residui iniziali.

1.5.2 RESIDUI PASSIVI

1.5.2.1 Rettifiche ai residui passivi finali dell'esercizio 2021

A seguito di scissioni e operazioni di riclassificazione di capitoli, si sono verificati movimenti tra le diverse categorie economiche, che hanno modificato la distribuzione per categoria economica dei residui iniziali 2021 rispetto alla chiusura dell'esercizio precedente, così come riportato nella Tavola 28.

Tavola 28 – Rettifiche ai residui passivi finali dell'esercizio 2021
(milioni di euro)

TITOLI E CATEGORIE	Residui finali 31/12/2020	Rettifiche	Consistenza al 1/1/2021
TITOLO I - SPESE CORRENTI	58.960,3	0,0	58.960,3
1 - REDDITI DA LAVORO DIPENDENTE	3.724,0	9,0	3.733,0
2 - CONSUMI INTERMEDI	2.010,7	-9,8	2.000,8
3 - IMPOSTE PAGATE SULLA PRODUZIONE	14,0	-	14,0
4 - TRASFERIMENTI CORRENTI AD AMMINISTRAZIONI PUBBLICHE	40.473,0	136,7	40.609,7
5 - TRASFERIMENTI CORRENTI A FAMIGLIE E ISTITUZIONI SOCIALI PRIVATE	3.585,5	0,2	3.585,6
6 - TRASFERIMENTI CORRENTI A IMPRESE	6.819,8	44,8	6.864,6
7 - TRASFERIMENTI CORRENTI A ESTERO	40,3	20,0	60,3
8 - RISORSE PROPRIE UNIONE EUROPEA	-	-	0,0
9 - INTERESSI PASSIVI E REDDITI DA CAPITALE	16,8	-	16,8
10 - POSTE CORRETTIVE E COMPENSATIVE	115,1	-	115,1
11 - AMMORTAMENTI	-	-	0,0
12 - ALTRE USCITE CORRENTI	2.161,2	-200,8	1.960,4
TITOLO II - SPESE IN CONTO CAPITALE	137.241,9	0,0	137.241,9
21 - INVESTIMENTI FISSI LORDI E ACQUISTI DI TERRENI	7.314,7	-939,5	6.375,1
22 - CONTRIBUTI AGLI INVESTIMENTI	53.743,9	1.835,0	55.578,9
23 - CONTRIBUTI AGLI INVESTIMENTI AD IMPRESE	7.154,3	3,9	7.158,2
24 - CONTRIBUTI AGLI INVESTIMENTI A FAMIGLIE E ISTITUZIONI SOCIALI PRIVATE	175,1	-	175,1
25 - CONTRIBUTI AGLI INVESTIMENTI A ESTERO	233,8	-	233,8
26 - ALTRI TRASFERIMENTI IN CONTO CAPITALE	5.643,2	-900,7	4.742,5
31 - ACQUISIZIONI DI ATTIVITA' FINANZIARIE	62.977,0	1,4	62.978,4
TITOLO III - RIMBORSO PASSIVITA' FINANZIARIE	714,4	-	714,4
Spesa Complessiva	196.916,5	0,0	196.916,5

1.5.2.2 Consistenza e variazioni dei residui passivi

Sul volume complessivo dei residui passivi incidono varie cause, sia di natura legislativa che di carattere amministrativo-contabile, alcune delle quali connesse all'epoca del perfezionamento in legge delle varie iniziative di spesa.

Rispetto all'esercizio 2020 (196.916 milioni) si registra una diminuzione nella consistenza dei residui pari a 8.651 milioni derivante da una diminuzione di 11.735 milioni dei residui di parte corrente (-19,9% rispetto al valore complessivo dei residui di parte corrente registrati nell'esercizio precedente) più marcata rispetto al lieve aumento pari a 3.590 milioni

di quelli in conto capitale (+2,6%); mentre per il rimborso di passività finanziarie, si rileva una marcata diminuzione di 506 milioni (-70,9% rispetto a quanto registrato nell'esercizio precedente).

L'aumento della consistenza dei residui passivi nel 2020 ha fatto registrare una decisa inversione di tendenza rispetto al 2019 (cfr. Tavola 14), anno in cui l'introduzione del concetto di impegno ad esigibilità (IPE) ha consentito di assumere impegni a valere sulla competenza degli esercizi futuri, contribuendo di fatto ad una più contenuta generazione di residui passivi; nell'esercizio 2021 i residui passivi tornano a diminuire, rimanendo tuttavia su livello comparabili a quelli raggiunti nel 2020.

Nella Tavola 29 si rappresentano i fattori che hanno determinato le variazioni nella consistenza dal 1 gennaio 2021 al 31 dicembre 2021 del conto residui passivi.

**Tavola 29 - Variazioni della consistenza dei residui passivi per Titoli di spesa. Anno 2021
(milioni di euro)**

TITOLI	Residui passivi iniziali								
	Consistenza al 1/1/2021	Riaccertamenti				Pagati	Rimasti da pagare	Residui di nuova formazione	Residui passivi finali
		Perenti	Economia	Somme da iscrivere in esercizi successivi	Eccedenze				
SPESE CORRENTI	58.960,3	-2.492,2	-10.678,2	-	-	-25.882,2	19.907,7	27.317,3	47.224,9
SPESE IN CONTO CAPITALE	137.241,9	-0,0	-5.476,3	-1.783,2	-	-19.921,1	110.061,2	30.771,1	140.832,3
RIMBORSO PASSIVITA' FINANZIARIE	714,4	-	-	-	-	-640,0	74,4	133,8	208,2
Spesa Complessiva	196.916,5	-2.492,2	-16.154,5	-1.783,2	-	-46.443,3	130.043,3	58.222,2	188.265,4

Le economie di gestione, la perenzione, le variazioni in aumento, illustrate nell'allegata tabella 15, rappresentano i fenomeni modificativi delle consistenze iniziali identificati mediante le operazioni di riaccertamento al 31.12.2021 dei residui passivi provenienti dagli esercizi precedenti.

Rispetto alla consistenza iniziale, le economie di gestione hanno inciso per l'8,2%, le perenzioni per l'1,3%, i pagamenti per il 23,6%, le somme da iscrivere in esercizi successivi per lo 0,9%. Alle fine dell'esercizio le varie operazioni di smaltimento hanno determinato residui rimasti da pagare pari al 66% della massa iniziale.

Le somme colpite da perenzione nel quadriennio 2018-2021 sono esposte, disaggregate per ministeri, più avanti nella Tavola 30.

Per quanto concerne l'esercizio 2021, va osservato che le somme perenti agli effetti amministrativi hanno raggiunto complessivamente i 2.492,2 milioni rispetto ai 2.059,5 milioni del 2020, con un aumento di 433 milioni (+17,4%): l'aumento ha interessato pressoché esclusivamente le spese correnti.

Osservando l'intero quadriennio è evidente che l'andamento delle perenzioni ha presentato un andamento decrescente dal 2018, dimezzandosi nel 2019 e poi ulteriormente nel 2020 per poi subire un lieve aumento nel 2021; per ulteriori dettagli sull'andamento delle perenzioni si rinvia alla successiva sezione 2.4.

La nuova formazione di residui risulta decisamente in flessione rispetto al dato consuntivato nel 2020: i residui passivi di nuova formazione sono pari infatti a 58.222 milioni (contro i 127.083 del 2020).

Le spese correnti e quelle in conto capitale hanno concorso alla formazione dei nuovi residui rispettivamente per 27.317 milioni le prime e 30.771 milioni le seconde, con un tasso di formazione di nuovi residui rispettivamente del 3,9% e del 23,7%, in netta diminuzione rispetto ai valori del 2020 (rispettivamente pari a 6,4% e 49,3%). Tale differenza si spiega principalmente con la presenza, tra le spese del Titolo II, della categoria 22 - "Contributi agli investimenti ad Amministrazioni Pubbliche", che storicamente è caratterizzata da tassi di formazione di nuovi residui particolarmente elevati, e che ha visto diminuire il tasso di formazione di nuovi residui dal 59,9% del 2020 al 30,2% del 2021 (vedi Tavola 38).

Per quanto riguarda le spese per il rimborso di passività finanziarie si registra un valore (133,8 milioni) inferiore rispetto ai valori osservati negli anni precedenti per effetto di un aumento dei pagamenti in conto competenza.

Tavola 30 - Residui perenti nel quadriennio 2018-2021 disaggregati per amministrazione e titoli di spesa
(milioni di euro)

MINISTERI	2018			2019			2020			2021		
	Parte corrente	Conto capitale	Totale	Parte corrente	Conto capitale	Totale	Parte corrente	Conto capitale	Totale	Parte corrente	Conto capitale	Totale
Economia e finanze	4.439,0	905,8	5.344,8	928,9	0,0	928,9	923,8	-	923,8	1.073,3	-	1.073,3
Sviluppo economico	41,8	181,0	222,8	42,7	-	42,7	26,3	-	26,3	20,3	-	20,3
Lavoro e politiche sociali	146,9	0,3	147,3	2.497,3	-	2.497,3	544,2	-	544,2	669,8	-	669,8
Giustizia	33,9	50,5	84,4	174,4	0,2	174,6	17,7	-	17,7	17,3	-	17,3
Affari esteri	3,8	0,5	4,3	10,0	-	10,0	6,0	-	6,0	2,9	-	2,9
Istruzione	98,3	101,3	199,6	95,8	-	95,8	104,5	-	104,5	80,6	-	80,6
Interno	56,4	18,8	75,3	37,4	-	37,4	69,5	-	69,5	440,8	-	440,8
Transizione ecologica	9,8	104,5	114,3	8,9	-	8,9	8,5	-	8,5	0,7	-	0,7
Infrastrutture e Mobilità Sostenibili	219,1	1.657,2	1.876,3	125,4	0,4	125,8	158,3	-	158,3	53,9	-	53,9
Università e Ricerca	-	-	-	-	-	-	-	-	-	42,6	-	42,6
Difesa	52,7	79,0	131,6	53,8	-	53,8	75,5	0,0	75,5	19,7	0,0	19,7
Politiche agricole alimentari e forestali	11,6	20,8	32,4	15,2	-	15,2	7,8	-	7,8	0,9	-	0,9
Cultura	48,3	3,5	51,8	80,5	-	80,5	98,0	-	98,0	59,6	-	59,6
Salute	31,0	22,9	53,9	62,4	-	62,4	19,5	-	19,5	9,6	-	9,6
Turismo	-	-	-	-	-	-	-	-	-	-	-	-
Totale	5.192,7	3.146,2	8.338,9	4.132,7	0,6	4.133,3	2.059,5	0,0	2.059,5	2.492,2	0,0	2.492,2

1.5.2.3 Residui di stanziamento

La disciplina dei residui di stanziamento o impropri (cosiddetti di "lettera F") è dettata dall'art. 34-bis, commi 1 e 3, della legge n. 196/2009. Il comma 1 dispone che gli stanziamenti di parte corrente costituiscono economie di bilancio, salvo che non sia diversamente previsto con legge, qualora non vengano impegnati alla chiusura dell'esercizio. Le speciali disposizioni derogatorie dell'esercizio finanziario 2021 sono le seguenti:

- l'articolo 10, comma 10, del decreto-legge n. 98 del 6 luglio 2011 convertito in legge, con modificazioni, dall'art. 1, comma 1, della legge n. 111 del 15 luglio 2011, recante "Disposizioni urgenti per la stabilizzazione finanziaria" che abroga, a decorrere dal 1° gennaio 2012, tutte le norme che dispongono la conservazione nel conto dei residui, per essere utilizzate nell'esercizio successivo, di somme iscritte negli stati di previsione dei Ministeri non impegnate ai sensi dell'articolo 34 della legge 31 dicembre 2009, n. 196, al termine dell'esercizio precedente, con l'esclusione delle norme relative ai fondi del personale, al fondo occupazione, al fondo opere strategiche e al fondo per le aree sottoutilizzate (successivamente ridenominato "fondo per lo sviluppo e la coesione");
- l'articolo 1, comma 4, della legge n. 198 del 26 ottobre 2016 recante "Istituzione del fondo per il pluralismo e l'innovazione dell'informazione e deleghe al Governo per la ridefinizione della disciplina del sostegno pubblico per il settore dell'editoria e dell'emittenza radiofonica e televisiva locale, della disciplina di profili pensionistici dei giornalisti e della composizione e delle competenze del Consiglio nazionale dell'Ordine dei giornalisti. Procedura per l'affidamento in concessione del servizio pubblico radiofonico, televisivo e multimediale", in base al quale le somme non impegnate in ciascun esercizio possono esserlo in quello successivo;
- la legge 30 dicembre 2020, n. 178 recante "Bilancio di previsione dello Stato per l'anno finanziario 2021 e bilancio pluriennale per il triennio 2021-2023", nello specifico:
 - ✓ art. 19, c.5, in base al quale "le risorse finanziarie relative ai fondi destinati all'incentivazione del personale civile dello Stato, delle Forze armate, del Corpo nazionale dei vigili del fuoco e dei Corpi di polizia, nonché quelle per la corresponsione del trattamento economico accessorio del personale dirigenziale, non utilizzate alla chiusura dell'esercizio, sono conservate nel conto dei residui per essere utilizzate nell'esercizio successivo";
 - ✓ art. 19, c. 27, in base al quale le risorse del capitolo "Fondo da assegnare per la sistemazione contabile delle partite iscritte al conto sospeso" iscritto nello stato di previsione del Ministero dell'economia e delle finanze per l'anno finanziario 2021, non utilizzate nel corso dello stesso esercizio, sono conservate in bilancio al termine dell'anno 2021 per essere utilizzate nell'esercizio successivo;
- art. 1 c. 8 del decreto-legge n. 148 del 20 maggio 1993, convertito con modificazioni, dalla legge n. 236 del 19 luglio 1993 recante "Interventi urgenti a sostegno dell'occupazione", che recita: "le somme non impegnate in ciascun esercizio finanziario possono esserlo in quello successivo";
- art. 27, comma 4, della legge 16 gennaio 2003, n. 3 recante "Disposizioni ordinamentali in materia di pubblica amministrazione" in base al quale le risorse vengono mantenute in bilancio per essere versate in entrata e riassegnate negli stati di previsione delle Amministrazioni interessate per il finanziamento di progetti innovativi nel settore informatico previsti dalla legge 27 dicembre 2002, n. 289, dalla legge 16 gennaio 2003, n. 3, nonché dalle successive disposizioni legislative di modifica e integrazione delle stesse individuati ed approvati dall'Agenzia per l'Italia digitale;
- l'art. 1, comma 154, della legge n. 190/2014, il quale stabilisce che: "le somme relative alla liquidazione della quota del cinque per mille non utilizzate entro il 31 dicembre di ciascun anno possono esserlo nell'esercizio successivo";
- l'art. 1, comma 617, della legge n. 178/2020, in base al quale "le somme di cui al comma 616, lettere a) e b), non impegnate in ciascun esercizio possono essere impegnate nell'esercizio successivo";
- l'art. 2, comma 4, del decreto-legge n. 228/2021, in base al quale "le risorse di cui agli articoli 74-bis, comma 1, e 74-ter, comma 1, del decreto-legge 25 maggio 2021, n. 73, convertito, con modificazioni, dalla legge 23 luglio 2021, n. 106, relative al contributo economico per i familiari del personale delle forze di polizia, del Corpo nazionale dei vigili del fuoco e delle Forze armate, impegnato nelle azioni di contenimento, contrasto e di gestione dell'emergenza epidemiologica da COVID-19, non utilizzate nell'anno 2021, possono essere utilizzate anche per l'anno 2022".

Per la conservazione degli stanziamenti di bilancio delle spese in conto capitale la disciplina è dettata dal comma 3 del citato art. 34-bis della legge n. 196/2009 il quale dispone che le somme stanziare e non impegnate alla chiusura

dell'esercizio possono essere conservate come residui di stanziamento, non oltre l'esercizio successivo a quello di iscrizione di bilancio. Il periodo di conservazione è protratto di un ulteriore anno per quelle somme stanziare in bilancio in forza di disposizioni legislative entrate in vigore nell'ultimo quadrimestre dell'esercizio precedente e per le quali l'amministrazione non ha provveduto ad assumere impegni formali.

Rispetto a questa disciplina importanti innovazioni normative sono state introdotte, tra l'altro, anche per l'esercizio 2021, dai seguenti provvedimenti normativi:

- il comma 6-bis dell'art. 34 della legge n. 196/2009, che si applica a decorrere dal 1° gennaio 2019, comma che è stato introdotto dall'art. 4, comma 1, lettera e), del D. lgs. 12 settembre 2018, n. 116;
- l'art. 4-quater, comma 1, lettera b) del decreto-legge 18/4/2019, n. 32 (cosiddetto "Sblocca cantieri"), convertito, con modificazioni, dalla legge 14 giugno 2019, n. 55.

Per le risorse di parte corrente l'innovazione normativa introdotta con il comma 6-bis dell'art. 34 della legge n. 196/2009, applicata per la prima volta nell'esercizio finanziario 2019, ha comportato l'introduzione di una ulteriore modalità di conservazione dei residui passivi per le risorse assegnate in bilancio con le seguenti tipologie di decreti di variazione:

- a) applicazione di provvedimenti legislativi pubblicati nell'ultimo quadrimestre dell'anno in consuntivazione;
- b) riassegnazioni alla spesa di entrate di scopo i cui decreti di variazione sono stati adottati nell'ultimo mese dell'anno;
- c) attribuzione di risorse di fondi la cui ripartizione tra le unità elementari di bilancio interessate è avvenuta a seguito dell'adozione, nell'ultimo mese dell'anno, di un provvedimento amministrativo che ne stabilisce la destinazione.

Per le risorse di conto capitale l'art. 4-quater, comma 1, lettera b) del decreto-legge 18/4/2019, n. 32, convertito, con modificazioni, dalla legge 14 giugno 2019, n. 55, recante "Disposizioni urgenti per il rilancio del settore dei contratti pubblici, per l'accelerazione degli interventi infrastrutturali, di rigenerazione urbana e di ricostruzione a seguito di eventi sismici", in via sperimentale, per gli esercizi finanziari 2019, 2020 e 2021 ha prolungato di un ulteriore anno i termini disposti dal sopra menzionato comma 3 dell'art. 34-bis.

L'allungamento dei termini di cui sopra si applica non solo alle somme stanziare nell'esercizio finanziario 2021 e non impegnate entro la fine del medesimo esercizio, ma anche alle somme conservate quali residui di stanziamento provenienti dagli esercizi finanziari 2018, 2019 e 2020.

Una ulteriore disciplina ad hoc è prevista per gli stanziamenti derivanti da autorizzazioni di spese pluriennali non aventi carattere permanente e non impegnati alla chiusura dell'esercizio, per i quali è possibile esercitare la facoltà prevista dalla lettera b) del comma 2, dell'articolo 30 della legge 196/2009: tale facoltà consente di poter disporre di tali somme non solo come residui di stanziamento, ma in alternativa, previa dichiarazione da presentare in allegato al Decreto di Accertamento residui (DAR), come risorse che si propone di riscrivere con il Disegno di Legge di Bilancio, dopo il giudizio di parificazione della Corte dei conti, nella competenza degli esercizi successivi, in relazione a quanto riportato nel piano finanziario dei pagamenti.

Con particolare riferimento al rendiconto 2021 tale facoltà può essere esercitata sia per gli stanziamenti di competenza dell'esercizio finanziario 2021 (vedi Tavola 33) sia per quelli degli esercizi antecedenti al 2021 conservati come residui di stanziamento per la gestione 2021 (vedi Tavola 32); in particolare l'applicazione riguarda i residui di stanziamento relativi alle somme stanziare nell'esercizio finanziario 2019 e 2020 nonché quelle iscritte in bilancio nell'esercizio finanziario 2018 in forza di disposizioni legislative entrate in vigore nell'ultimo quadrimestre dell'esercizio, non ancora impegnate alla fine dell'esercizio finanziario 2021.

Ai sensi dell'art. 4-quater, comma 1, lettera c), del citato decreto-legge n. 32/2019, in via sperimentale, per gli esercizi finanziari 2019, 2020, 2021, le disposizioni di cui al citato comma 2 dell'articolo 30 si applicano anche alle autorizzazioni di spesa in conto capitale annuali a quelle pluriennali a carattere permanente.

Esercitando la facoltà anzidetta le risorse non impegnate costituiscono economie per l'esercizio finanziario 2021 e dovranno essere riscritte con il disegno di legge di bilancio a partire dall'esercizio finanziario 2023 quali stanziamenti di competenza.

Per effetto del combinato di tutte queste norme, ad eccezione di quella relativa all'art. 30 c.2, lettera b) di cui si dirà più avanti, alla fine del 2021 i residui di stanziamento ammontano a 115.022 milioni e costituiscono il 61,1% dei residui totali.

Le allegate tabelle 31, 32 e 33 espongono i dati di tali residui di stanziamento per esercizio di provenienza. I residui di stanziamento di nuova formazione sono pari a 29.007 milioni mentre quelli conservati, provenienti da esercizi precedenti, ammontano a 86.015 milioni.

La struttura dei residui di stanziamento risulta diversificata se analizzata in relazione ai differenti titoli di bilancio e alle categorie economiche (vedi tavola 31 nonché l'allegata tabella n. 21).

I residui di stanziamento di parte corrente ammontano a 12.080 milioni (10,5% del totale dei residui di stanziamento), di cui 4.168 milioni provenienti da esercizi precedenti. I residui in conto capitale ammontano a 102.757 milioni (89,3 del totale dei residui di stanziamento), di cui 81.796 milioni provenienti da esercizi precedenti.

Analizzati per categoria economica (Tavola 31), si nota che i residui di stanziamento relativi alle categorie "Redditi da lavoro dipendente" e "Trasferimenti correnti ad amministrazioni pubbliche" concorrono nella misura del 95,2% alla formazione del totale dei residui di stanziamento di parte corrente.

Nel conto capitale, si rileva che i residui di stanziamento relativi alle categorie "Contributi agli investimenti" e "Acquisizioni di attività finanziarie" fanno registrare variazioni consistenti: nel 2021 i residui di stanziamento delle citate categorie rappresentano il 91,7% del totale del titolo.

Tavola 31 - Residui di stanziamento e incidenza su totale residui disaggregati per titolo di spesa e categoria nel quadriennio 2018-2021 (milioni di euro)

CATEGORIE	2018		2019		2020		2021	
	Residui di stanziamento	% sui residui totali	Residui di stanziamento	% sui residui totali	Residui di stanziamento	% sui residui totali	Residui di stanziamento	% sui residui totali
TITOLO I - SPESE CORRENTI	2.946,1	2,1%	4.794,0	4,2%	21.033,2	10,7%	12.080,4	6,4%
1 - REDDITI DA LAVORO DIPENDENTE	956,4	0,7%	2.036,0	1,8%	3.518,0	1,8%	6.671,7	3,5%
2 - CONSUMI INTERMEDI	4,7	0,0%	304,1	0,3%	287,9	0,1%	207,6	0,1%
3 - IMPOSTE PAGATE SULLA PRODUZIONE	0,8	0,0%	13,0	0,0%	8,7	0,0%	4,4	0,0%
4 - TRASFERIMENTI CORRENTI AD AMMINISTRAZIONI PUBBLICHE	1.100,8	0,8%	2.092,3	1,8%	9.305,0	4,7%	4.826,0	2,6%
5 - TRASFERIMENTI CORRENTI A FAMIGLIE E ISTITUZIONI SOCIALI PRIVATE	0,7	0,0%	2,9	0,0%	83,6	0,0%	17,9	0,0%
6 - TRASFERIMENTI CORRENTI A IMPRESE	-	-	137,0	0,1%	5.750,7	2,9%	205,7	0,1%
7 - TRASFERIMENTI CORRENTI A ESTERO	-	-	39,2	0,0%	35,0	0,0%	17,6	0,0%
8 - RISORSE PROPRIE UNIONE EUROPEA	-	-	-	-	-	-	-	-
9 - INTERESSI PASSIVI E REDDITI DA CAPITALE	-	-	-	-	-	-	-	-
10 - POSTE CORRETTIVE E COMPENSATIVE	-	-	0,3	0,0%	-	-	-	-
11 - AMMORTAMENTI	-	-	-	-	-	-	-	-
12 - ALTRE USCITE CORRENTI	882,7	0,6%	169,1	0,1%	2.044,3	1,0%	129,4	0,1%
TITOLO II - SPESE IN CONTO CAPITALE	27.407,6	19,5%	38.239,8	33,5%	105.104,9	53,4%	102.756,9	54,6%
21 - INVESTIMENTI FISSI LORDI E ACQUISTI DI TERRENI	1.288,8	0,9%	3.263,2	2,9%	3.652,2	1,9%	3.029,1	1,6%
22 - CONTRIBUTI AGLI INVESTIMENTI	23.651,3	16,8%	31.434,2	27,6%	38.158,4	19,4%	44.147,3	23,4%
23 - CONTRIBUTI AGLI INVESTIMENTI AD IMPRESE	1.391,1	1,0%	1.244,5	1,1%	3.673,5	1,9%	3.409,2	1,8%
24 - CONTRIBUTI AGLI INVESTIMENTI A FAMIGLIE E ISTIT. SOCIALI PRIVATE	1,8	0,0%	42,5	0,0%	172,0	0,1%	120,3	0,1%
25 - CONTRIBUTI AGLI INVESTIMENTI A ESTERO	73,3	0,1%	47,6	0,0%	57,5	0,0%	5,3	0,0%
26 - ALTRI TRASFERIMENTI IN CONTO CAPITALE	936,6	0,7%	1.736,6	1,5%	2.485,7	1,3%	1.962,9	1,0%
31 - ACQUISIZIONI DI ATTIVITA' FINANZIARIE	64,8	0,0%	471,2	0,4%	56.905,6	28,9%	50.082,8	26,6%
TITOLO III - RIMBORSO PASSIVITA' FINANZIARIE	266,7	0,2%	722,7	0,6%	689,7	0,4%	184,6	0,1%
Totale	30.620,5	21,8%	43.756,5	38,4%	126.827,8	64,4%	115.021,9	61,1%

Per quanto riguarda invece la facoltà di cui all'art. 30 comma 2 (Tavola 32), nel complesso l'ammontare delle somme da riscrivere, con il disegno di legge di bilancio 2023-2025 negli esercizi successivi, relativamente ai residui di stanziamento non impegnati nell'esercizio finanziario 2021, passa da 1.372 milioni nel 2020 a 1.783 milioni nel 2021 con un incremento di 411 milioni (+30%); la quota derivante dall'estensione in via sperimentale dell'ambito di applicazione disposto dal citato art. 4-quater, comma 1, lettera c) del D. L. n. 32/2019, ammonta a 245 milioni, pari al 13,7% del totale delle somme da riscrivere. Appare opportuno precisare che l'estensione sperimentale dell'ambito di applicazione della norma ha interessato sia le autorizzazioni pluriennali a carattere permanente sia le autorizzazioni annuali.

Tavola 32 - Residui di stanziamento non impegnati nel 2021 da riscrivere con il Disegno di Legge di Bilancio 2023-2025 per Ministero (art. 30, comma 2, legge 196/2009)

(migliaia di euro)

MINISTERO	2019			2020			2021		
	L. 196/09 art.30, co. 2	DL 32/19, art.4-quater, co.1, lett. c)	Totale	L. 196/09 art.30, co. 2	DL 32/19, art.4-quater, co.1, lett. c)	Totale	L. 196/09 art.30, co. 2	DL 32/19, art.4-quater, co.1, lett. c)	Totale
Economia e finanze	7.444	-	7.444	18.703	50.305	69.008	683.487	11.892	695.379
Sviluppo economico	143.172	183.352	326.524	64.934	0	64.934	152.036	7.542	159.578
Giustizia	5.961	6.400	12.361	126.959	32.636	159.595	13.824	12.900	26.724
Esteri				10.000	0	10.000	-	-	-
Istruzione	190.337	21.411	211.748	25.000	20.963	45.963	98.607	4.875	103.482
Interno	66.715	-	66.715	26.620	0	26.620	20.817	7.310	28.127
Infrastrutture e mobilità sostenibili	29.191	350	29.541	777.112	7.507	784.619	482.875	24.747	507.622
Difesa	35.467	130	35.597	17.487	4.283	21.770	10.431	2.485	12.916
Politiche agricole	12.750	5.106	17.856	28.144	26.162	54.306	10.366	57.652	68.018
Cultura	-	56.201	56.201	74.390	61.195	135.585	65.600	114.791	180.391
Turismo							0	1.000	1.000
Totale	491.036	272.950	763.986	1.169.349	203.051	1.372.400	1.538.043	245.194	1.783.237

Per completezza di informazioni la Tavola 33 espone gli stanziamenti di competenza non impegnati nell'esercizio finanziario 2021 e per i quali è stata esercitata la facoltà di riscrittura di cui all'articolo 30, comma 2, lettera b) della legge 196/2009. Le suddette somme, al pari di quelle di cui alla precedente Tavola 32, potranno essere riscritte nella competenza degli esercizi finanziari con il Disegno di Legge di Bilancio 2023-2025. Anche in questo caso l'estensione sperimentale dell'ambito di applicazione della norma ha interessato sia le autorizzazioni pluriennali a carattere permanente che quelle annuali.

Tavola 33 – Stanziamenti di competenza non impegnati nel 2021 da riscrivere con il Disegno di Legge di Bilancio 2023-2025 per Ministero (art. 30, comma 2, legge 196/2009)

(migliaia di euro)

MINISTERO	2019			2020			2021		
	L. 196/09 art.30, co. 2	DL 32/19, art.4- quater, co.1, lett. c)	Totale	L. 196/09 art.30, co. 2	DL 32/19, art.4- quater, co.1, lett. c)	Totale	L. 196/09 art.30, co. 2	DL 32/19, art.4- quater, co.1, lett. c)	Totale
Economia e finanze	34.303	22.565	56.868	49.883	3.531	53.414	245.920	20.381	266.301
Sviluppo economico	419.120	0	419.120	216.814	0	216.814	2.721.206	10.000	2.731.206
Giustizia	160.670	67.912	228.582	295.514	90.333	385.847	247.338	114.064	361.402
Esteri	-	-	-	800	0	800	0	15.532	15.532
Istruzione	126.463	5.179	131.642	91.173	0	91.173	102.975	238.000	340.975
Interno	158.347	0	158.347	338.313	0	338.313	307.121	41.785	348.906
Infrastrutture e mobilità sostenibili	375.318	3.830	379.148	132.116	14.902	147.018	457.289	3.283	460.572
Difesa	116.691	6.290	122.981	71.723	10.300	82.023	137.887	147.372	285.259
Politiche agricole	68.786	18.853	87.639	26.991	26.319	53.310	20.742	29.270	50.012
Cultura	0	389	389	2.000	3.882	5.882	3.000	4.372	7.372
Totale	1.459.698	125.019	1.584.717	1.225.327	149.267	1.374.594	4.243.478	624.059	4.867.537

1.5.2.4 Analisi dei residui passivi per Missioni e Programmi

La Tavola 34 espone le missioni maggiormente interessate dal fenomeno dei residui passivi.

Dall'analisi dei residui finali per missione (vedi anche la tabella n. 17.1 in allegato) si nota chiaramente il legame tra le categorie economiche preponderanti (all'interno di ciascuna missione) e la rilevanza del fenomeno dei residui: formandosi la gran parte dei residui nelle categorie economiche "Contributi agli investimenti [ad Amministrazioni Pubbliche]", "Acquisizioni di attività finanziarie" e "Trasferimenti correnti ad altre Amministrazioni Pubbliche", le missioni con maggiore incidenza sul totale dei residui finali sono quelle composte per lo più da tali trasferimenti. Nel dettaglio, si tratta principalmente della missione "*Competitività e sviluppo delle imprese*", che pesa per il 26,4% dei residui totali: all'interno della missione, lo stock dei residui afferisce per il 93% alla categoria "Acquisizioni di attività finanziarie", e il programma che presenta residui maggiori è "Incentivi alle imprese per interventi di sostegno" (che pesa per il 92,8% dei residui totali della missione).

In lieve aumento rispetto al passato esercizio, la missione "*Sviluppo e riequilibrio territoriale*" pesa per il 18,9% del totale dei residui, che afferiscono interamente alla categoria "Contributi agli investimenti [ad Amministrazioni Pubbliche]": nell'ambito di tale missione l'unico programma che presenta residui è "Sostegno alle politiche nazionali e comunitarie rivolte a promuovere la crescita ed il superamento degli squilibri socioeconomici territoriali".

Significativa è anche l'incidenza sul totale dei residui passivi della missione "*Relazioni finanziarie con le autonomie territoriali*" che si attestano intorno al 10,2%, attribuibili quasi interamente ai programmi "Concorso dello Stato al finanziamento della spesa sanitaria" (64%) e "Elaborazione, quantificazione e assegnazione delle risorse finanziarie da attribuire agli enti locali" (30,3%). Lo stock dei residui della missione afferisce per il 78,7% alla categoria "Trasferimenti correnti ad altre Amministrazioni Pubbliche".

Tavola 34 - Composizione dei residui passivi iniziali e finali 2021 per Missione
(milioni di euro e valori percentuali)

MISSIONE	Consistenza al 1/1/2021		Totali al 31/12/2021	
	Residui	incidenza	Residui	incidenza
Competitività e sviluppo delle imprese	56.465,6	28,67%	49.685,2	26,39%
Sviluppo e riequilibrio territoriale	29.360,9	14,91%	35.656,7	18,94%
Relazioni finanziarie con le autonomie territoriali	22.903,9	11,63%	19.234,2	10,22%
Politiche per il lavoro	17.523,3	8,90%	11.710,9	6,22%
Politiche economico-finanziarie e di bilancio	14.517,9	7,37%	12.368,7	6,57%
Infrastrutture pubbliche e logistica	14.254,5	7,24%	15.038,0	7,99%
Diritto alla mobilità e sviluppo dei sistemi di trasporto	6.264,2	3,18%	6.894,6	3,66%
Fondi da ripartire	4.867,4	2,47%	6.213,6	3,30%
Soccorso civile	5.233,8	2,66%	4.653,2	2,47%
Politiche previdenziali	3.303,0	1,68%	2.785,8	1,48%
Istruzione scolastica	3.105,1	1,58%	3.728,1	1,98%
Diritti sociali, politiche sociali e famiglia	3.038,4	1,54%	2.593,3	1,38%
Tutela e valorizzazione dei beni e attività culturali e paesaggistici	1.717,0	0,87%	2.332,2	1,24%
Svil. sostenibile e tutela del territorio e dell'ambiente	1.607,1	0,82%	2.552,8	1,36%
Difesa e sicurezza del territorio	1.259,4	0,64%	1.073,9	0,57%
Altre Missioni (19)	11.495,2	5,84%	11.744,2	6,24%
Totale	196.916,5	100,00%	188.265,4	100,00%

Nella missione *“Infrastrutture pubbliche e logistica”*, i cui residui costituiscono l’8% del totale, la maggior parte dei residui è da ascrivere al capitolo *“Fondo per gli investimenti dell’ANAS”* nel programma *“Pianificazione strategica di settore e sistemi stradali e autostradali”*, seguito dal capitolo *“Fondo da ripartire per la progettazione e la realizzazione delle opere strategiche di preminente interesse nazionale nonché per opere di captazione ed adduzione di risorse idriche”*, nel medesimo programma, e dal capitolo *“Somma da erogare per interventi in materia di edilizia sanitaria pubblica”* nel programma *“Opere pubbliche e infrastrutture”*.

La Tavola 35 espone una breve analisi della gestione dei residui passivi nel corso dell’esercizio 2021.

Per quanto riguarda i residui passivi provenienti dagli esercizi precedenti, la Tavola 35 mette in evidenza, in termini di importo e di incidenza percentuale, i fatti gestionali che hanno generato la loro variazione nel corso dell’esercizio, quindi anzitutto il pagamento, nonché economie, perenzioni e la nuova facoltà esercitabile dal 2016 (art. 30, comma 2, lettera b) della legge n. 196 del 2009) di individuazione delle somme non impegnate relative a leggi pluriennali in conto capitale a carattere non permanente da cancellare dal conto dei residui (economie) per essere iscritte nella competenza di esercizi successivi; l’esercizio di tale facoltà, come già ricordato nel paragrafo precedente, è stato esteso in via sperimentale anche alle autorizzazioni di spesa in conto capitale pluriennali a carattere permanente e a quelle annuali, per effetto del richiamato art. 4-quater del decreto-legge n. 32 del 2019. Rispetto ai 1.783 milioni di somme non impegnate, a valere su residui di stanziamento provenienti da esercizi antecedenti il 2021, da riscrivere negli esercizi successivi, 245 milioni rientrano nell’estensione dell’ambito di applicazione disposto dal citato DL 32/2019 (cfr. precedente Tavola 32) e sono relativi ad autorizzazioni di spesa pluriennali a carattere permanente e a carattere annuale. Con riferimento agli stanziamenti di competenza 2021 non impegnati nello stesso esercizio finanziario 2021 pari a 4.868 milioni da riscrivere negli esercizi successivi, 624 milioni rientrano nell’estensione dell’ambito di applicazione disposto dal citato DL 32/2019 (cfr. precedente Tavola 33) e, anche in questo caso, riguardano le autorizzazioni pluriennali a carattere permanente e a carattere annuale.

Rispetto alle consistenze iniziali di ciascuna missione, quelle per le quali si registra una maggior incidenza di economie sono risultate essere: *“Politiche previdenziali”* (2.359 milioni, pari al 71,4%), *“Politiche per il lavoro”* (6.504 milioni, pari al 37,1%), *“Relazioni finanziarie con le autonomie territoriali”* (4.433 milioni, pari al 19,4%).

Guardando ai residui pagati nel corso dell'anno o interessati da perenzione amministrativa, come è lecito attendersi i valori più consistenti si hanno in corrispondenza delle missioni con *stock* di residui iniziali più importanti. Sulle missioni che tendono ad accumulare meno residui, invece, l'incidenza dei pagamenti risulta generalmente molto alta: è fisiologico che le missioni con dotazioni di risorse per natura poco inclini alla formazione di residui (debito pubblico, ad esempio, o le missioni in cui è prevalente il peso delle spese obbligatorie) siano anche quelle che pagano più rapidamente eventuali residui.

Per ulteriori dettagli relativi alla gestione dei residui, l'allegata tabella n. 18.1 riporta la consistenza dei residui di nuova formazione e la relazione intercorrente tra gli stessi e l'ammontare delle spese di competenza (impegni), mentre la Tavola 36 espone l'incidenza dei nuovi residui sul totale degli impegni della missione, nonché l'incidenza ponderata degli stessi sul totale degli impegni del bilancio.

Tavola 35 - Incidenza percentuale, per ciascuna Missione, di economie, perenzioni e pagamenti sui residui iniziali. Anno 2021
(milioni di euro e valori percentuali)

MISSIONE	Consistenza al 1/1/2021	Perenti	% Economie	% Somme da iscrivere in esercizi successivi	% Eccedenze	% Pagato	Residui iniziali rimasti al 31/12/2021	%
Organi costituzionali	4,3	-	-	-	-	4,3	-	100,0%
Amn. Gen. e supporto alla rapp. Gen. di Governo	66,2	-	5,5	8,3%	-	45,2	15,5	23,4%
Relazioni finanziarie con le autonomie territoriali	22.903,9	1.036,9	4,5%	19,4%	-	7.802,4	9.631,1	34,1%
L'Italia in Europa e nel mondo	275,0	0,0	0,0%	13,2%	-	140,8	98,0	51,2%
Difesa e sicurezza del territorio	1.259,4	19,6	1,6%	2,5%	1,0%	858,2	337,3	26,8%
Giustizia	790,9	17,2	2,2%	8,6%	3,4%	392,4	286,2	36,2%
Ordine pubblico e sicurezza	1.293,0	38,4	3,0%	7,6%	1,6%	598,9	536,7	41,5%
Soccorso civile	5.233,8	1,0	0,0%	0,2%	12,8%	1.525,1	3.024,4	29,1%
Agricoltura, politiche agroalimentari e pesca	400,0	0,9	0,2%	5,9%	16,7%	103,9	204,8	51,2%
Energia e diversificazione delle fonti energetiche	929,5	13,6	1,5%	1,2%	10,4%	405,9	402,1	43,3%
Competitività e sviluppo delle imprese	56.465,6	0,3	0,0%	0,7%	0,1%	9.206,8	46.810,2	82,9%
Regolazione dei mercati	25,7	4,5	17,5%	0,2%	-	17,0	4,2	16,3%
Diritto alla mobilità e sviluppo dei sistemi di trasporto	6.264,2	80,5	1,3%	0,8%	3,2%	1.836,9	4.096,8	65,4%
Infrastrutture pubbliche e logistica	14.254,5	2,4	0,0%	0,5%	2,1%	2.185,6	11.684,4	82,0%
Comunicazioni	706,4	1,6	0,2%	1,3%	-	400,7	294,7	41,7%
Commercio internaz. e intern. zone del sistema produttivo	516,5	2,9	0,6%	0,3%	-	408,8	103,4	20,0%
Ricerca e innovazione	1.022,5	5,4	0,5%	3,4%	-	275,4	707,3	69,2%
Svil. sostenibile e tutela del territorio e dell'ambiente	1.607,1	0,5	0,0%	0,3%	0,0%	348,7	1.252,9	78,0%
Casa e assetto urbanistico	193,9	-	-	2,6%	0,9%	61,3	125,6	64,8%
Tutela della salute	940,5	4,5	0,5%	1,5%	-	181,6	740,5	78,7%
Tutela e valorizzazione dei beni e attività culturali e paesag.	1.717,0	59,6	3,5%	1,1%	10,5%	735,0	722,8	42,1%
Istruzione scolastica	3.105,1	80,3	2,6%	0,6%	3,3%	986,9	1.915,0	61,7%
Istruzione universitaria	618,9	42,2	6,8%	0,3%	-	301,9	272,9	44,1%
Diritti sociali, politiche sociali e famiglia	3.038,4	127,5	4,2%	19,3%	-	1.977,6	348,0	11,5%
Politiche previdenziali	3.303,0	541,0	16,4%	71,4%	-	2,9	400,5	12,1%
Politiche per il lavoro	17.523,3	377,5	33,1%	37,1%	-	4.827,7	6.190,8	35,3%
Immigrazione, accoglienza e garanzia dei diritti	1.140,9	-	-	6,6%	-	311,4	376,7	33,0%
Sviluppo e riequilibrio territoriale	29.360,9	-	-	-	-	3.697,7	25.663,2	87,4%
Politiche economico-finanziarie e di bilancio	14.517,9	19,1	0,1%	6,2%	0,1%	2.512,2	11.070,3	76,3%
Giovani e sport	477,5	-	-	-	-	447,7	29,7	6,2%
Turismo	872,0	-	0,4	0,0%	0,1%	778,4	92,2	10,6%
Servizi istituzionali e generali delle amm. pubbliche	585,4	14,0	2,4%	8,8%	2,4%	301,4	204,8	35,0%
Fondi da ripartire	4.867,4	-	-	7,0%	-	2.126,6	2.399,8	49,3%
Debito pubblico	636,2	-	-	0,0%	-	635,6	0,6	0,1%
Totale	196.916,5	2.492,2	1,3%	8,2%	0,9%	46.443,3	130.043,3	23,6%

**Tavola 36 - Tasso di formazione di nuovi residui per missione 2018-2021
(valori percentuali)**

MISSIONE	2018		2019		2020		2021	
	incidenza su impegnato	incidenza su impegnato pesata	incidenza su impegnato	incidenza su impegnato pesata	incidenza su impegnato	incidenza su impegnato pesata	incidenza su impegnato	incidenza su impegnato pesata
Organi costituzionali	0,0%	0,0%	0,0%	0,0%	0,1%	0,0%	0,2%	0,0%
Amm. Gen. e supporto alla rapp. Gen. di Governo	1,5%	0,0%	6,0%	0,0%	6,6%	0,0%	5,1%	0,0%
Relazioni finanziarie con le autonomie territoriali	9,7%	6,1%	4,3%	1,7%	10,0%	3,2%	6,8%	3,1%
L'Italia in Europa e nel mondo	0,6%	0,0%	0,4%	0,0%	0,9%	0,0%	0,4%	0,0%
Difesa e sicurezza del territorio	7,1%	0,6%	2,7%	0,1%	3,3%	0,1%	2,9%	0,1%
Giustizia	9,9%	0,5%	6,5%	0,3%	4,5%	0,0%	5,2%	0,1%
Ordine pubblico e sicurezza	5,9%	0,2%	7,1%	0,4%	6,2%	0,1%	6,1%	0,2%
Soccorso civile	32,5%	3,9%	34,9%	7,8%	8,2%	0,1%	16,1%	1,3%
Agricoltura, politiche agroalimentari e pesca	31,4%	0,5%	22,7%	0,3%	11,0%	0,0%	37,4%	1,5%
Energia e diversificazione delle fonti energetiche	31,9%	0,2%	70,4%	2,2%	74,0%	0,8%	42,0%	0,3%
Competitività e sviluppo delle imprese	9,3%	1,2%	11,0%	2,1%	40,4%	45,9%	3,9%	0,5%
Regolazione dei mercati	60,6%	0,1%	29,3%	0,0%	30,3%	0,0%	52,2%	0,1%
Diritto alla mobilità e sviluppo dei sistemi di trasporto	24,7%	4,4%	21,8%	4,2%	18,5%	1,1%	13,3%	1,8%
Infrastrutture pubbliche e logistica	80,1%	21,6%	68,3%	13,2%	81,0%	9,9%	63,2%	10,2%
Comunicazioni	16,5%	0,1%	16,0%	0,1%	52,3%	0,6%	22,2%	0,3%
Commercio internaz. e intern. zione del sistema produttivo	32,4%	0,1%	33,0%	0,2%	33,0%	0,3%	4,3%	0,0%
Ricerca e innovazione	17,8%	0,5%	14,1%	0,5%	10,0%	0,1%	22,9%	1,2%
Svil. stenibile e tutela del territorio e dell'ambiente	35,5%	1,1%	30,7%	1,0%	22,8%	0,3%	20,5%	1,3%
Casa e assetto urbanistico	15,8%	0,0%	33,3%	0,4%	3,5%	0,0%	3,0%	0,0%
Tutela della salute	19,1%	0,5%	28,1%	0,8%	14,0%	0,1%	10,4%	0,4%
Tutela e valorizzazione dei beni e attivita' culturali e paesag.	27,1%	1,0%	37,1%	2,7%	45,9%	1,6%	45,3%	3,5%
Istruzione scolastica	3,8%	0,4%	3,5%	0,5%	3,0%	0,1%	3,4%	0,3%
Istruzione universitaria	5,6%	0,1%	3,4%	0,1%	3,3%	0,0%	8,2%	0,3%
Diritti sociali, politiche sociali e famiglia	7,0%	0,9%	5,0%	0,7%	4,4%	0,2%	4,8%	0,5%
Politiche previdenziali	16,6%	13,7%	0,0%	0,0%	2,5%	0,1%	2,2%	0,2%
Politiche per il lavoro	32,2%	5,9%	12,9%	1,0%	35,3%	9,8%	24,3%	6,5%
Immigrazione, accoglienza e garanzia dei diritti	17,4%	0,7%	25,4%	1,6%	22,2%	0,3%	21,5%	0,6%
Sviluppo e riequilibrio territoriale	94,7%	23,1%	94,9%	47,7%	99,6%	14,1%	97,5%	47,1%
Politiche economico-finanziarie e di bilancio	6,3%	1,8%	1,7%	0,2%	6,9%	1,0%	1,4%	0,1%
Giovani e sport	4,6%	0,0%	3,0%	0,0%	24,7%	0,2%	9,0%	0,1%
Turismo	14,4%	0,0%	13,1%	0,0%	64,9%	0,7%	12,6%	0,1%
Servizi istituzionali e generali delle amm. pubbliche	18,3%	0,6%	15,9%	0,6%	15,5%	0,2%	18,4%	0,6%
Fondi da ripartire	99,6%	10,3%	100,0%	9,1%	100,0%	9,2%	95,3%	17,6%
Debito pubblico	0,3%	0,0%	0,2%	0,0%	0,2%	0,0%	0,0%	0,0%
Totale	8,4%	100,0%	4,6%	100,0%	11,8%	100,0%	5,5%	100,0%

1.5.2.5 Analisi economica dei residui passivi

La Tavola 37 evidenzia la composizione percentuale dei residui finali dell'ultimo quadriennio tra le categorie economiche delle spese correnti e quelle in conto capitale.

Tavola 37 - Composizione dei residui finali 2018-2021 per titolo e categoria (valori percentuali)

CATEGORIE	2018	2019	2020	2021
TITOLO I - SPESE CORRENTI	100,0%	100,0%	100,0%	100,0%
1 - REDDITI DA LAVORO DIPENDENTE	1,6%	4,9%	6,3%	14,5%
2 - CONSUMI INTERMEDI	4,9%	5,2%	3,4%	4,3%
3 - IMPOSTE PAGATE SULLA PRODUZIONE	0,0%	0,0%	0,0%	0,0%
4 - TRASFERIMENTI CORRENTI AD AMMINISTRAZIONI PUBBLICHE	83,8%	81,4%	68,6%	71,2%
5 - TRASFERIMENTI CORRENTI A FAMIGLIE E ISTITUZIONI SOCIALI PRIVATE	2,3%	5,7%	6,1%	4,9%
6 - TRASFERIMENTI CORRENTI A IMPRESE	1,4%	1,6%	11,6%	3,0%
7 - TRASFERIMENTI CORRENTI A ESTERO	0,1%	0,1%	0,1%	0,1%
8 - RISORSE PROPRIE UNIONE EUROPEA	-	-	-	-
9 - INTERESSI PASSIVI E REDDITI DA CAPITALE	0,3%	0,0%	0,0%	0,0%
10 - POSTE CORRETTIVE E COMPENSATIVE	4,3%	0,4%	0,2%	0,8%
11 - AMMORTAMENTI	-	-	-	-
12 - ALTRE USCITE CORRENTI	1,3%	0,5%	3,7%	1,1%
TITOLO II - SPESE IN CONTO CAPITALE	100,0%	100,0%	100,0%	100,0%
21 - INVESTIMENTI FISSI LORDI E ACQUISTI DI TERRENI	9,4%	9,9%	5,3%	4,6%
22 - CONTRIBUTI AGLI INVESTIMENTI	62,3%	66,0%	39,2%	47,0%
23 - CONTRIBUTI AGLI INVESTIMENTI AD IMPRESE	11,2%	8,1%	5,2%	4,7%
24 - CONTRIBUTI AGLI INVESTIMENTI A FAMIGLIE E ISTITUZIONI SOCIALI PRIVATE	0,0%	0,1%	0,1%	0,1%
25 - CONTRIBUTI AGLI INVESTIMENTI A ESTERO	0,8%	0,4%	0,2%	0,1%
26 - ALTRI TRASFERIMENTI IN CONTO CAPITALE	5,0%	6,1%	4,1%	3,7%
31 - ACQUISIZIONI DI ATTIVITA' FINANZIARIE	11,2%	9,5%	45,9%	39,8%
TITOLO III - RIMBORSO PASSIVITA' FINANZIARIE	100,0%	100,0%	100,0%	100,0%

I residui di parte corrente sono prevalentemente costituiti dai "Trasferimenti correnti alle amministrazioni pubbliche" che, nel 2021, ammontano a 33.638 milioni su un totale di residui della spesa corrente di 47.225 milioni. All'interno di tale categoria il 57,3% riguarda i trasferimenti alle Amministrazioni locali, mentre il 40,1% consiste in trasferimenti agli enti di previdenza.

Tra le spese in conto capitale, la categoria "Contributi agli investimenti" mostra un aumento, passando dal 39,2% del 2020 al 47% del 2021; tale categoria comprende trasferimenti a favore delle amministrazioni centrali, locali e degli enti di previdenza: prevale il peso delle prime, in particolare della sottocategoria "Enti produttori di servizi economici e di regolazione dell'attività economica". La categoria "Acquisizioni di attività finanziarie" incide per il 39,8%, in calo rispetto al 45,9% del passato esercizio; all'interno di tale categoria prevale con il 99,7% la sottocategoria "Azioni e altre partecipazioni" di cui la voce più rilevante riguarda il piano gestionale "Fondo apporti al patrimonio destinato di Cassa Depositi e Prestiti".

La Tavola 38 mostra l'incidenza, per titolo e categoria economica, dei residui di nuova formazione rispetto agli impegni di competenza, mettendo a confronto la gestione del 2021 con il triennio precedente (vedi anche tabella 18 allegata).

Tavola 38 - Tasso di formazione di nuovi residui 2018-2021 (in rapporto agli impegni), per titolo e categoria (valori percentuali)

CATEGORIE	2018	2019	2020	2021
TITOLO I - SPESE CORRENTI	8,0%	2,5%	6,4%	3,9%
1 - REDDITI DA LAVORO DIPENDENTE	1,1%	1,8%	2,8%	4,3%
2 - CONSUMI INTERMEDI	23,3%	13,1%	11,6%	10,0%
3 - IMPOSTE PAGATE SULLA PRODUZIONE	0,2%	0,3%	0,3%	0,1%
4 - TRASFERIMENTI CORRENTI AD AMMINISTRAZIONI PUBBLICHE	12,9%	3,1%	7,9%	5,3%
5 - TRASFERIMENTI CORRENTI A FAMIGLIE E ISTITUZIONI SOCIALI PRIVATE	8,4%	12,3%	13,0%	6,7%
6 - TRASFERIMENTI CORRENTI A IMPRESE	9,0%	4,9%	23,8%	2,9%
7 - TRASFERIMENTI CORRENTI A ESTERO	3,4%	2,8%	2,4%	1,4%
8 - RISORSE PROPRIE UNIONE EUROPEA	-	-	-	-
9 - INTERESSI PASSIVI E REDDITI DA CAPITALE	0,3%	0,0%	0,0%	0,0%
10 - POSTE CORRETTIVE E COMPENSATIVE	4,8%	0,2%	0,0%	0,4%
11 - AMMORTAMENTI	-	-	-	-
12 - ALTRE USCITE CORRENTI	68,9%	13,6%	61,9%	27,1%
TITOLO II - SPESE IN CONTO CAPITALE	45,7%	46,2%	49,3%	23,7%
21 - INVESTIMENTI FISSI LORDI E ACQUISTI DI TERRENI	55,0%	55,6%	44,1%	34,0%
22 - CONTRIBUTI AGLI INVESTIMENTI	56,0%	61,5%	59,9%	30,2%
23 - CONTRIBUTI AGLI INVESTIMENTI AD IMPRESE	30,5%	27,2%	16,5%	10,5%
24 - CONTRIBUTI AGLI INVESTIMENTI A FAMIGLIE E ISTITUZIONI SOCIALI PRIVATE	4,0%	10,6%	20,4%	17,5%
25 - CONTRIBUTI AGLI INVESTIMENTI A ESTERO	41,2%	4,5%	30,7%	12,5%
26 - ALTRI TRASFERIMENTI IN CONTO CAPITALE	58,9%	45,4%	24,4%	23,7%
31 - ACQUISIZIONI DI ATTIVITA' FINANZIARIE	10,0%	11,1%	59,0%	14,2%
TITOLO III - RIMBORSO PASSIVITA' FINANZIARIE	0,2%	0,3%	0,3%	0,1%
Totale	8,4%	4,6%	11,8%	5,5%

Nel 2019 il tasso di formazione di nuovi residui di parte corrente (2,5%) ha fatto registrare un brusco calo rispetto ai livelli degli anni precedenti (8% o superiore), risentendo dell'introduzione del concetto di impegno pluriennale ad esigibilità (IPE, cfr. più avanti capitolo 3). Nel 2020 il tasso di formazione dei nuovi residui è tornato ad aumentare, raggiungendo il 6,4%; il fenomeno è da attribuire al maggior aumento degli impegni (+21,2% rispetto al 2019) rispetto all'aumento degli pagamenti (+13,1%). Nel 2021 il tasso di formazione di nuovi residui di parte corrente torna a diminuire, attestandosi al 3,9%, come conseguenza del maggior aumento dei pagamenti (+6,1% rispetto al 2020) rispetto all'aumento degli impegni (+3,3% rispetto al 2020).

Fra le spese di parte corrente, il livello più alto si registra nelle categorie "Altre uscite correnti", "Consumi intermedi", "Trasferimenti correnti a famiglie e istituzioni sociali private" (con un tasso di nuova formazione pari rispettivamente al 27,1%, 10%, 6,7% degli impegni di competenza a rendiconto, ovvero considerando anche gli impegni per conservazione fondi).

Fra le spese in conto capitale, il tasso dei residui di nuova formazione assume livelli significativi in quasi tutte le categorie; in particolare nelle categorie "Investimenti fissi lordi e acquisti di terreni" (34%), "Contributi agli investimenti" (30,2%) e "Altri trasferimenti in conto capitale" (23,7%).

1.5.2.6 Smaltimento dei residui passivi

Come mostrato in precedenza, nel corso del 2021 le operazioni di gestione hanno modificato lo stock dei residui passivi provenienti dagli esercizi precedenti variandone la consistenza dai 196.916 milioni dell'inizio dell'anno ai 130.043 milioni del 31 dicembre. Dei residui pregressi rimasti da pagare, 118.594 (91,2%) provengono dagli esercizi 2016-2020, mentre 11.449 milioni (8,8%) da quelli 2002-2015.

La Tavola 39 sintetizza il processo di smaltimento dei residui passivi pregressi⁹, considerando gli importi pagati o eliminati dal conto dei residui negli esercizi successivi per altre cause (economie, perenzioni): per ciascun anno è indicato l'importo in valore assoluto smaltito nell'anno stesso nonché l'avanzamento percentuale raggiunto nell'anno tenendo conto anche dei residui smaltiti negli esercizi precedenti; per riga, le somme residue smaltite in ciascun anno sono distinte in base all'esercizio di provenienza dei residui stessi.

Nel 2021 risultano smaltiti 45.761 milioni di residui formati nell'esercizio precedente, pari al 36% della consistenza iniziale.

⁹ I dati esposti nella colonna "Residui di nuova formazione" tengono conto delle riclassificazioni, operate negli esercizi successivi a quello di formazione, a seguito delle quali si sono verificati movimenti tra le diverse categorie economiche che hanno modificato la consistenza dei residui e la composizione per titolo.

Tavola 39 - Smaltimento dei residui passivi per esercizio di provenienza: confronto 2017-2021
(milioni di euro e percentuale di avanzamento del processo di smaltimento dei residui)

		Esercizi di smaltimento dei residui												
		2017			2018			2019			2020			2021
Residui di nuova formazione		smaltimento	peso smaltimento cumulado	smaltimento	peso smaltimento cumulado	smaltimento	peso smaltimento cumulado	smaltimento	peso smaltimento cumulado	smaltimento	peso smaltimento cumulado	smaltimento	peso smaltimento cumulado	
2016														
	SPESA CORRENTI	47.902,9	28.627,1	59,76%	4.701,9	69,58%	13.641,7	98,05%	630,2	99,37%	119,8	99,62%	99,62%	
	SPESA IN CONTO CAPITALE	18.276,4	8.243,2	45,10%	5.483,4	75,11%	1.327,7	82,37%	828,8	86,90%	311,2	88,61%	88,61%	
	RIMBORSO PASSIVITA' FINANZIARIE	247,7	244,7	98,78%	0,0	98,78%	-	98,78%	-	98,78%	-	98,78%	98,78%	
	Totale	66.427,1	37.115,0		10.185,3		14.969,4		1.459,0		430,9			
2017														
	SPESA CORRENTI	46.456,6	-	-	27.585,2	59,38%	10.903,3	82,85%	7.467,9	98,92%	75,0	99,08%	99,08%	
	SPESA IN CONTO CAPITALE	23.334,0	-	-	5.218,4	22,36%	3.842,2	38,83%	3.474,5	53,72%	1.300,3	59,29%	59,29%	
	RIMBORSO PASSIVITA' FINANZIARIE	370,6	-	-	370,5	99,99%	0,0	99,99%	-	99,99%	-	99,99%	99,99%	
	Totale	70.161,1	-		33.174,1		14.745,5		10.942,4		1.375,2			
2018														
	SPESA CORRENTI	45.220,7	-	-	-	-	25.165,8	55,65%	13.038,3	84,48%	6.405,8	98,65%	98,65%	
	SPESA IN CONTO CAPITALE	22.663,8	-	-	-	-	7.082,2	31,25%	3.287,7	45,76%	3.417,3	60,83%	60,83%	
	RIMBORSO PASSIVITA' FINANZIARIE	416,7	-	-	-	-	416,7	100,00%	-	100,00%	-	100,00%	100,00%	
	Totale	68.301,2	-		-		32.664,7		16.326,0		9.823,1			
2019														
	SPESA CORRENTI	13.971,9	-	-	-	-	-	-	8.247,0	59,03%	2.534,8	77,17%	77,17%	
	SPESA IN CONTO CAPITALE	22.983,8	-	-	-	-	-	-	5.467,9	23,79%	5.112,3	46,03%	46,03%	
	RIMBORSO PASSIVITA' FINANZIARIE	668,2	-	-	-	-	-	-	668,2	100,00%	-	100,00%	100,00%	
	Totale	37.623,9	-		-		-		14.383,0		7.647,2			
2020														
	SPESA CORRENTI	43.073,0	-	-	-	-	-	-	-	-	29.790,2	69,16%	69,16%	
	SPESA IN CONTO CAPITALE	83.374,8	-	-	-	-	-	-	-	-	15.336,1	18,39%	18,39%	
	RIMBORSO PASSIVITA' FINANZIARIE	635,1	-	-	-	-	-	-	-	-	635,1	100,00%	100,00%	
	Totale	127.082,8	-		-		-		-		45.761,4			

La Tavola 40 espone la consistenza e le variazioni contabili dei residui provenienti dagli esercizi 2002-2015; dall'analisi della stessa si rileva che sulla consistenza iniziale, pari a circa 13.285 milioni di euro, le operazioni di smaltimento hanno inciso per circa 1.835 milioni ed hanno interessato quasi esclusivamente le categorie "Contributi agli investimenti" e "Trasferimenti Correnti ad amministrazioni pubbliche".

Alla fine del 2021 le somme accertate di tali residui ammontano a circa 11.449 milioni, di cui 9.162 milioni relativi ai "Contributi agli investimenti".

Tavola 40 - Residui provenienti dagli esercizi 2002-2015 per categoria economica. Anno 2021
(migliaia di euro)

CATEGORIA	Consistenza al 1/1/2021	variazioni	Consistenza al 31/12/2021
CONTRIBUTI AGLI INVESTIMENTI	10.865.144,4	-1.703.460,0	9.161.684,4
TRASFERIMENTI CORRENTI AD AMMINISTRAZIONI PUBBLICHE	2.284.704,8	-127.092,7	2.157.612,1
RIMBORSO PASSIVITA' FINANZIARIE	76.194,9	-4.878,4	71.316,5
REDDITI DA LAVORO DIPENDENTE	58.701,8	-	58.701,8
Totale	13.284.745,9	-1.835.431,2	11.449.314,8

1.6 ECCEденZE DI SPESA ED ECONOMIE

Le previsioni definitive delle spese, siano esse di competenza che di cassa, costituiscono il limite massimo autorizzato dal Parlamento entro cui si può procedere all'assunzione degli impegni e ai pagamenti; tuttavia è da rilevare che, nell'esercizio 2021, come nei precedenti, si sono verificate, oltre alle economie, alcune eccedenze di spesa rispetto agli importi autorizzati.

Le economie e le eccedenze di spesa relative alla gestione di competenza sono espone nelle allegate tabelle n. 3, 3.1 e 3.2, mentre quelle relative alla gestione di cassa sono riportate nelle allegate tabelle n. 7, 7.1 e 7.2; infine quelle relative ai residui sono riportate nelle tabelle 15, 15.1 e 15.2¹⁰.

Per quanto concerne le economie (al netto delle eccedenze e anche delle perenzioni per i residui) – che nella gestione di competenza ammontano a 96.780 milioni di euro, in quella di cassa a 159.910 milioni e a 17.938 milioni nella gestione dei residui – è opportuno ricordare che esse derivano rispettivamente dalle somme non impegnate o non pagate rispetto alle previsioni definitive, o ai riaccertamenti d'impegno nel caso dei residui. In relazione alle risorse disponibili (rispettivamente previsioni definitive di competenza e cassa e residui riaccertati) le economie rappresentano l'8,4% per la competenza, il 13,2% per la cassa e il 10,2% per i residui.

Un apposito articolo del disegno di legge di approvazione del rendiconto deve proporre, invece, una sanatoria legislativa per gli eccessi di spesa rispetto agli stanziamenti definitivi (le eccedenze, appunto) eventualmente verificatisi in ciascuna unità di voto, qualora non siano compensate dalle economie all'interno dell'unità di voto stessa. Nel 2021 le eccedenze nette ammontano a circa 1,6 milioni, esclusivamente per la competenza. Nel complesso le eccedenze in conto competenza registrate nel 2021 sono inferiori a quelle del 2020 (circa 19 milioni).

Il fenomeno delle eccedenze ha riguardato esclusivamente il Ministero dell'Istruzione e si riferisce alle spese per il personale supplente breve e saltuario e per le competenze fisse ed accessorie riferite al personale del primo e del secondo ciclo di istruzione, nonché alle spese per l'attivazione di incarichi temporanei di personale docente ed amministrativo, tecnico ed ausiliario (ATA) a tempo determinato assunto al fine di consentire lo svolgimento

¹⁰ Nelle medesime tabelle è possibile verificare che nell'esercizio 2021 si sono registrate in conto competenza acquisizioni di disponibilità ai sensi dell'articolo 18, comma 3, della legge n. 196 del 2009, relative all'avvenuto slittamento degli oneri derivanti da provvedimenti legislativi non ancora perfezionati nel 2021 e che saranno finanziati nell'esercizio successivo con disponibilità del precedente esercizio, per un importo pari a circa 46 milioni di euro. Tali somme fanno riferimento esclusivamente alla missione "Fondi da ripartire" del Ministero dell'Economia e delle Finanze.

dell'a.s. 2020/2021 nel rispetto delle misure di contenimento dell'emergenza epidemiologica da Covid-19 per il primo ciclo di istruzione.

La Tavola 41 e la Tavola 42 illustrano, rispettivamente, le eccedenze (per unità di voto) e le economie (per missione) registrate nel 2021.

Tavola 41 - Eccedenze della spesa per Unità di Voto (Programma). Anno 2021
(migliaia di euro)

MISSIONE PROGRAMMA	Competenza	Cassa	Residui
Istruzione scolastica	1.610,5	-	0
Istruzione del primo ciclo	1.610,5	-	0
Totale complessivo	1.610,5	-	-

Tavola 42 - Economie della spesa per Missione. Anno 2021
(migliaia di euro)

MISSIONE	Competenza	Cassa	Residui
Organi costituzionali	63,5	5.501,1	-
Amm. Gen. e supporto alla rapp. Gen. di Governo	107.818,8	163.722,2	5.506,2
Relazioni finanziarie con le autonomie territoriali	904.509,9	11.587.957,1	4.433.460,1
L'Italia in Europa e nel mondo	503.164,3	584.035,8	36.179,8
Difesa e sicurezza del territorio	736.126,9	1.058.456,8	44.236,6
Giustizia	1.061.712,2	1.336.007,9	95.056,5
Ordine pubblico e sicurezza	810.205,7	1.256.273,5	119.047,5
Soccorso civile	376.597,5	1.387.407,6	683.418,6
Agricoltura, politiche agroalimentari e pesca	98.882,6	859.751,2	90.400,6
Energia e diversificazione delle fonti energetiche	25.642,9	371.590,3	107.897,4
Competitività e sviluppo delle imprese	3.175.057,3	24.139.400,9	448.264,4
Regolazione dei mercati	5.456,0	35.050,9	47,8
Diritto alla mobilità e sviluppo dei sistemi di trasporto	554.974,1	2.560.091,7	250.046,6
Infrastrutture pubbliche e logistica	227.289,6	2.245.060,5	382.071,0
Comunicazioni	20.341,1	257.797,3	9.275,0
Commercio internaz. e intern. zione del sistema produttivo	27.872,4	28.632,1	1.425,8
Ricerca e innovazione	43.416,3	1.030.510,4	34.398,9
Svil. stenibile e tutela del territorio e dell'ambiente	64.871,7	1.597.824,0	4.983,0
Casa e assetto urbanistico	5.750,0	58.084,2	6.977,7
Tutela della salute	203.735,5	921.095,9	13.806,7
Tutela e valorizzazione dei beni e attivita' culturali e paesag.	249.595,1	1.864.926,0	199.559,1
Istruzione scolastica	447.248,1	2.294.651,8	122.800,8
Istruzione universitaria	44.567,3	682.887,2	1.816,0
Diritti sociali, politiche sociali e famiglia	3.166.340,7	3.654.969,0	585.306,0
Politiche previdenziali	7.365.586,7	9.780.047,2	2.358.562,3
Politiche per il lavoro	6.319.632,1	7.859.221,5	6.504.337,5
Immigrazione, accoglienza e garanzia dei diritti	378.069,1	1.210.718,4	75.172,1
Sviluppo e riequilibrio territoriale	0,0	167.800,0	-
Politiche economico-finanziarie e di bilancio	3.980.441,1	6.890.746,9	916.177,1
Giovani e sport	470,0	222.432,5	-
Turismo	36.625,9	318.983,8	1.371,3
Servizi istituzionali e generali delle amm. pubbliche	689.196,7	808.528,8	65.127,5
Fondi da ripartire	7.836.224,3	15.859.586,5	341.012,9
Debito pubblico	57.312.327,0	56.810.582,4	11,6
Totale	96.779.812,5	159.910.333,8	17.937.754,6
Previsioni Definitive - Residui Riaccertati	1.156.763.066,3	1.208.116.355,2	176.486.603,7
Economie/Previsioni - Riaccertamenti/previsioni	8,4%	13,2%	10,2%

2 CONTO GENERALE DEL PATRIMONIO

2.1 ARTICOLAZIONE E FONTI DEL CONTO DEL PATRIMONIO

La legge 196 del 31 dicembre 2009 (“Legge di contabilità e finanza pubblica”) stabilisce che nel Conto generale del Patrimonio dello Stato sono comprese le attività e le passività finanziarie e patrimoniali con le variazioni derivanti dalla gestione del bilancio e quelle verificatesi per qualsiasi altra causa, nonché la dimostrazione dei vari punti di concordanza tra le contabilità del bilancio e quella patrimoniale.

Gli attuali contenuti e impostazione del Conto generale del Patrimonio dello Stato discendono dalle disposizioni degli articoli 13 e 14 del decreto legislativo 7 agosto 1997, n.279, emanato in attuazione della specifica delega di cui all’art.5 della legge 3 aprile 1997, n.94, nonché, da quelle previste dal decreto interministeriale 18 aprile 2002; tali disposizioni, in particolare, hanno reso il conto del patrimonio rispondente ad una impostazione tesa a fornire maggiore significatività ai valori rappresentati, con particolare riferimento all’economicità della gestione patrimoniale.

A tale riguardo, il Dipartimento della Ragioneria Generale dello Stato ha impartito precise istruzioni con la circolare n.13 del 12 marzo 2003 ed ha definito la rappresentazione del Conto generale del Patrimonio dello Stato in due sezioni distinte:

- Sezione I – Dimostrazione dei conti accesi ai componenti attivi e passivi significativi del patrimonio dello Stato;
- Sezione II – Dimostrazione di concordanza tra gli accertamenti di competenza del bilancio ed il conto del patrimonio.

La Sezione I espone distintamente i conti accesi ai componenti attivi e passivi significativi del patrimonio, raccordati alla classificazione delle poste attive e passive del SEC95 (Regolamento n.2223/96 del Consiglio del 25 giugno 1996, relativo al Sistema europeo dei conti nazionali e regionali nella Comunità), come specificato negli allegati 1 e 2 al richiamato decreto interministeriale del 18 aprile 2002.

Da un punto di vista strettamente contabile la suddetta classificazione, che riguarda tutti gli elementi che caratterizzano la gestione dell’azienda Stato, raggruppa le varie attività e passività nel modo che segue:

- Attività finanziarie (attività economiche comprendenti i mezzi di pagamento, gli strumenti finanziari ed altre attività economiche aventi natura simile agli strumenti finanziari);
- Attività non finanziarie prodotte (attività economiche ottenute quale prodotto dei processi di produzione);
- Attività non finanziarie non prodotte (attività economiche non ottenute tramite processi di produzione);
- Passività finanziarie (mezzi di pagamento o strumenti finanziari e simili).

Tali macroaggregati (di primo livello) vengono ulteriormente distinti in successivi livelli di ordine analitico inferiore (secondo, terzo, quarto e quinto) per meglio rappresentare la loro specificità.

I dati necessari alla compilazione di tali macroaggregati sono ricavabili da tre diverse fonti di informazioni:

1. il Conto del Bilancio (parte I^a del Rendiconto generale dello Stato) che è predisposto, per la parte di competenza delle singole Amministrazioni, a cura degli Uffici centrali del bilancio;
2. il Conto del “Dare ed Avere della Banca d’Italia che svolge il servizio di tesoreria dello Stato e del Cassiere speciale per i biglietti e le monete a debito dello Stato”, predisposto dal Dipartimento della Ragioneria generale dello Stato – Ispettorato generale per la finanza delle pubbliche amministrazioni. Attraverso tale Conto viene data dimostrazione del servizio di tesoreria operato nel corso dell’esercizio per effetto sia della gestione del bilancio sia di quella extra - bilancio (ovvero operazioni costituite dai crediti e dai debiti di tesoreria);
3. le scritture riepilogative di quelle elementari utilizzate nella fase costitutiva degli elementi del patrimonio (inventari, buoni di carico, mandati informatici, ecc.).

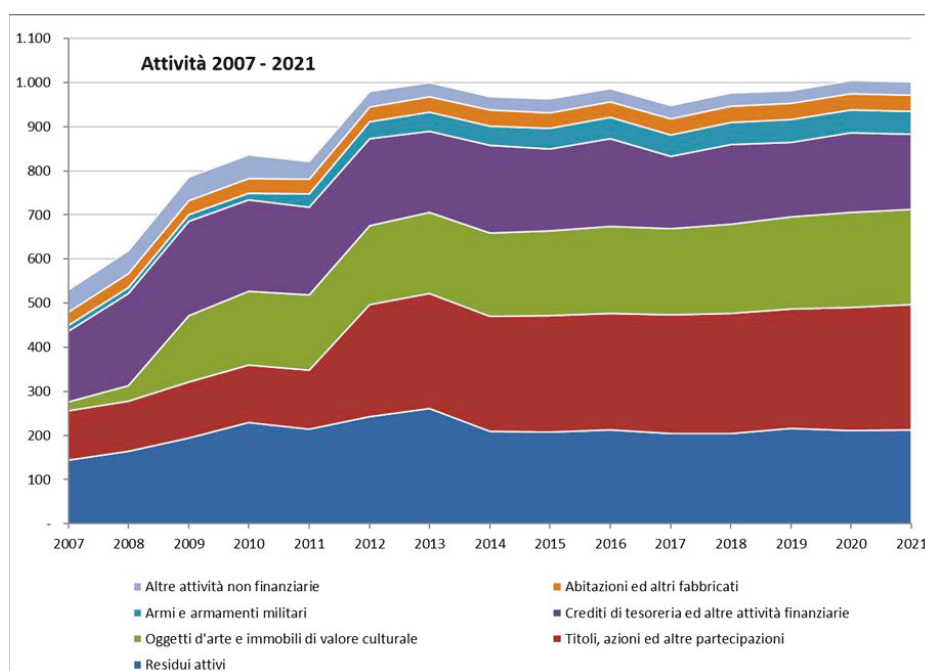
La Sezione II espone il raccordo tra la gestione del bilancio ed il conto del patrimonio: nel corso di un esercizio finanziario, infatti, la gestione del bilancio produce effetti sul patrimonio; d'altra parte, alcune movimentazioni di poste patrimoniali hanno un riflesso sul bilancio. Per questa ragione, si definiscono "entrate depurate" gli accertamenti di competenza nel bilancio di un dato esercizio al netto di quella parte di entrate derivata dal peggioramento della situazione patrimoniale (quindi, escludendo le entrate dovute alla riduzione dello stock di attività – la vendita di una partecipazione, ad esempio – o all'aumento dello stock di passività – l'emissione di titoli del debito pubblico). Simmetricamente, si definiscono "spese depurate" le uscite di bilancio che non sono compensate da miglioramenti della posizione patrimoniale, dunque tutte le spese che non hanno come corrispettivo l'incremento del livello di attività (l'acquisto di un cespite) o la riduzione del livello delle passività (il pagamento di una partita debitoria). Di conseguenza, la differenza tra entrate e spese depurate indicherà il saldo di bilancio al netto delle variazioni patrimoniali comportate dalla movimentazione di alcune voci del bilancio stesso, quindi l'aumento o la riduzione netta di patrimonio determinata dal bilancio. Per ottenere la variazione netta del patrimonio complessivamente verificatasi nell'esercizio, a tale saldo va aggiunta la variazione netta delle consistenze patrimoniali non determinata dal bilancio (diminuzioni ed aumenti effettivi registrati come fatti modificativi di attività e passività).

2.2 EVOLUZIONE STORICA DEL PATRIMONIO DELLO STATO

2.2.1 LE ATTIVITÀ

L'evoluzione dell'attivo patrimoniale negli ultimi esercizi è rappresentata nel Grafico 5. In particolare, è possibile individuare due esercizi in cui il livello dell'attivo aumenta in maniera improvvisa e in proporzioni rilevanti: nel corso dell'esercizio 2009, grazie al processo di rivalutazione – all'interno dei beni mobili di valore culturale – dei beni archivistici e librari (che ha determinato un incremento delle attività per oltre 110 miliardi), e nell'esercizio 2012, in cui è stata contabilizzata la sottoscrizione complessiva del capitale del MES (Meccanismo Europeo di Stabilità) da parte dell'Italia (125,4 miliardi di euro). Il capitale rimasto da versare spiega, d'altra parte, l'aumento di passività finanziarie ("Altre passività finanziarie", cfr. più avanti la sezione dedicata alle passività) registrato nel 2012.

Grafico 5 - Evoluzione dell'attivo patrimoniale, 2007 - 2021
(miliardi di euro)



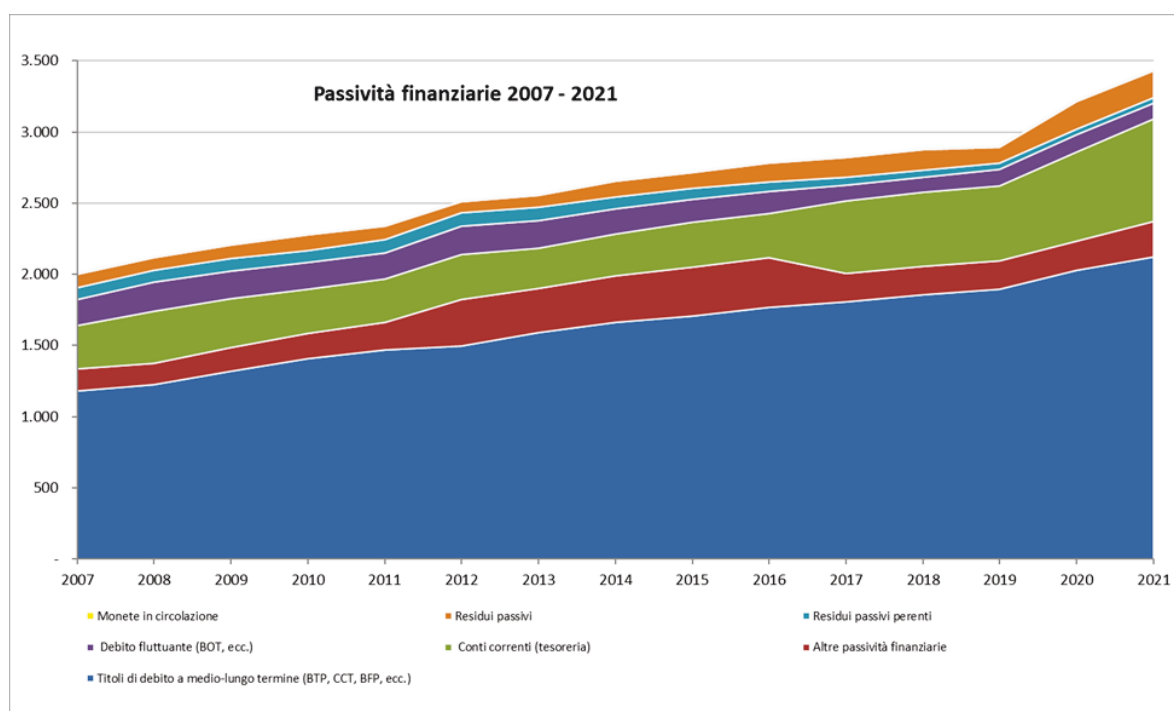
In linea con l'esercizio precedente, nel 2021, si registra una diminuzione di 3 miliardi circa, dovuta alle variazioni registrate nelle attività finanziarie alla voce "Crediti di tesoreria ed altre attività finanziarie" in diminuzione per circa 11 miliardi, in parte compensate dalle variazioni in aumento nelle consistenze degli "Oggetti d'arte e immobili di valore culturale" per circa 2 miliardi, dei "Titoli, azioni ed altre partecipazioni" per circa 4 miliardi e dei "residui attivi" per circa 2 miliardi.

2.2.2 LE PASSIVITÀ

Tra il 2007 ed il 2021 le passività finanziarie sono aumentate (Grafico 6), per complessivi 1.430 miliardi circa (oltre il 70% del livello iniziale), principalmente per effetto di un aumento altrettanto regolare dello stock di debito a medio-lungo termine. Quest'ultimo ha subito un'accelerazione dal 2008 al 2010, per effetti direttamente imputabili alla congiuntura negativa, mentre è cresciuto relativamente poco proprio negli anni di maggiore turbolenza per i debiti sovrani dell'Eurozona (2011-2012), grazie ad una gestione del debito che ha privilegiato l'emissione di titoli a breve per limitare l'impatto sui costi del servizio. L'apprezzabile aumento delle passività complessive registrato nel 2012 (poco meno di 170 miliardi) è imputabile in larga parte alla contabilizzazione tra i "Debiti diversi" del capitale rimasto da versare per la partecipazione al MES (quasi 120 miliardi, nel 2012, oggi ridotti a 111 miliardi circa). Dal 2016 al 2017 tra le "Altre passività finanziarie" si sono registrate diminuzioni per circa 150 miliardi, di cui 140 nelle "Altre gestioni".

Infine, nel periodo 2020-2021 si rileva di nuovo un forte aumento delle passività finanziarie, causa il particolare momento economico, che trova riscontro nel maggiore accesso al credito da parte dello Stato, in particolare mediante l'accensione di debito a medio-lungo termine.

Grafico 6 - Evoluzione del passivo patrimoniale, 2007 – 2021
(miliardi di euro)



L'evoluzione della curva dei rendimenti dal 2013 in poi – caratterizzata da una sensibile discesa dei rendimenti a medio-lungo termine – ha indotto una ricomposizione della struttura per scadenza del debito pubblico italiano,

mirata ad invertire la tendenza all'accorciamento della vita media ponderata residua dello stock complessivo di debito, innescatasi a seguito delle tensioni sui titoli sovrani registrate tra il 2011 ed il 2012.

Tra il 2016 ed il 2017 le "Altre passività finanziarie", come si evince dal grafico sopra, risentono della diminuzione apportata dal trasferimento verso i "conti correnti" di 145 miliardi di euro circa, in seguito alla revisione dei contenuti del Conto Riassuntivo del Tesoro prevista dall'art. 44 bis della Legge 31 dicembre 2009, n.196 - introdotto dall'art.7, comma 1, del D.Lgs. 12 maggio 2016, n.90.

Nel corso del 2021 si è rilevato tra le passività finanziarie un aumento complessivo di oltre 214 miliardi. In particolare, i principali aumenti si sono registrati fra i "conti correnti di tesoreria" per 95,4 miliardi, nei "debiti redimibili" per 93,4 miliardi e nelle "anticipazioni passive" per oltre 43 miliardi, mentre le principali diminuzioni vengono rilevate nel "debito fluttuante" per 7,8 miliardi, e nei residui passivi per 8,7 miliardi.

Per il predetto aumento dei "debiti redimibili" occorre segnalare l'aumento registrato nei "Buoni del Tesoro poliennali" per 102,5 miliardi, compensato da diminuzioni per 2,1 miliardi nei "CCT", per 4,9 miliardi nei "prestiti esteri" e per circa 2,1 miliardi negli "altri debiti redimibili".

Da segnalare inoltre una diminuzione di circa 2,6 miliardi nei residui passivi perenti (si veda la sezione 2.4 per maggiori dettagli).

2.2.3 I RIFLESSI DELLA GESTIONE DEL BILANCIO SUL CONTO DEL PATRIMONIO

Il Grafico 7 mostra, dal 2011 al 2021, gli elementi di concordanza tra bilancio e patrimonio, esponendo (oltre all'effetto netto complessivo del bilancio, dato appunto dalla differenza tra entrate e spese depurate) l'andamento di entrate e spese complessive (e del loro saldo), distinguendo, al loro interno, le entrate e le spese depurate dalle entrate e spese compensate da variazioni patrimoniali (rispettivamente, negative e positive). In effetti, come si evince anche dalle relazioni algebriche esposte in calce al Grafico 8, l'aumento o la riduzione netta di patrimonio determinata dal bilancio (saldo delle entrate e spese "depurate") si può scomporre come somma algebrica del saldo complessivo di bilancio e del saldo delle operazioni di bilancio che hanno un riflesso sul patrimonio (e che naturalmente costituiscono un "di cui" del saldo complessivo stesso): quanto più il saldo complessivo di bilancio è frutto di operazioni con riflessi sul patrimonio, tanto meno grande in valore assoluto è il saldo depurato.

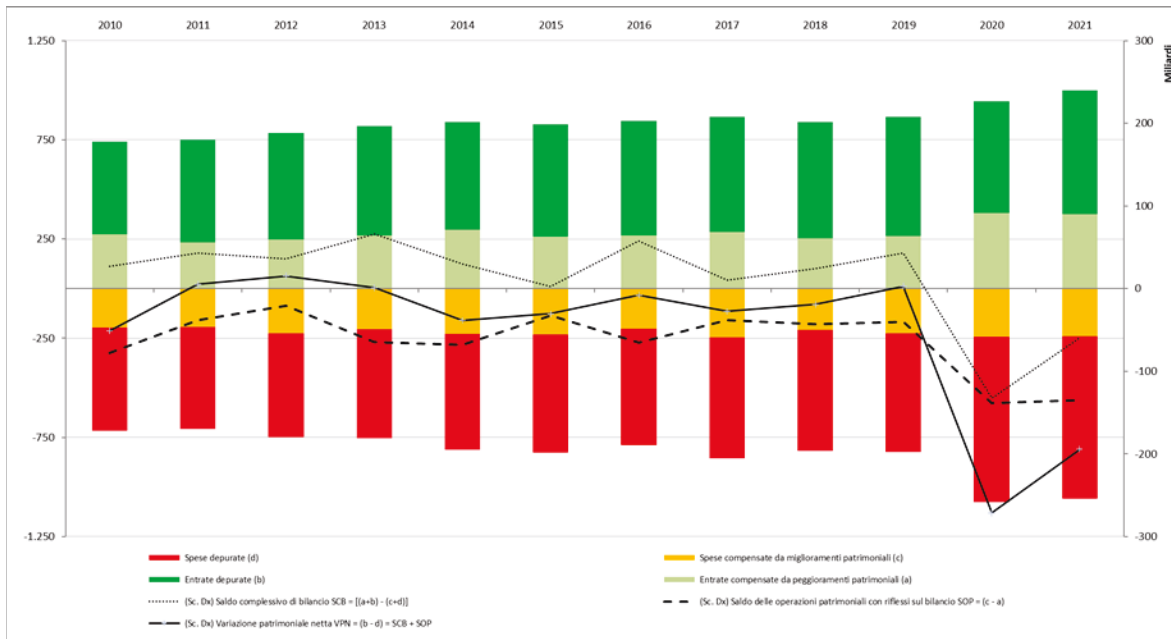
Nel 2021, il saldo tra entrate e spese depurate si mantiene negativo registrando un aumento in valore assoluto rispetto all'esercizio precedente di circa 77 miliardi; tale aumento porta la variazione patrimoniale netta riconducibile all'esercizio del bilancio al valore negativo di -194.482 milioni rispetto al valore di -271.273 milioni registrato nel 2020. Al tempo stesso il saldo di bilancio complessivo di competenza è migliorato (sfiorando quota -60 miliardi circa rispetto ai -133 miliardi dell'anno precedente) ed il saldo delle operazioni patrimoniali con riflesso sul bilancio – che registra una diminuzione di circa 135 miliardi di euro – è anch'esso in miglioramento rispetto all'anno precedente.

La diminuzione delle passività nette rispetto al 2020 (da 299 a 218 miliardi di euro) si ottiene sommando al saldo "depurato" di bilancio il saldo delle variazioni patrimoniali senza riflesso sul bilancio, che nel 2021 hanno comportato una riduzione del patrimonio pari a circa 23 miliardi. In particolare, anche nel 2021 le insussistenze relative ai "Residui attivi per denaro da riscuotere" rappresentano un fenomeno rilevante (oltre 43 miliardi). In generale, dal 2010 in poi il livello di insussistenze sui residui attivi è aumentato notevolmente, spiegando anche il valore particolarmente alto dei peggioramenti patrimoniali registrato nel 2011.

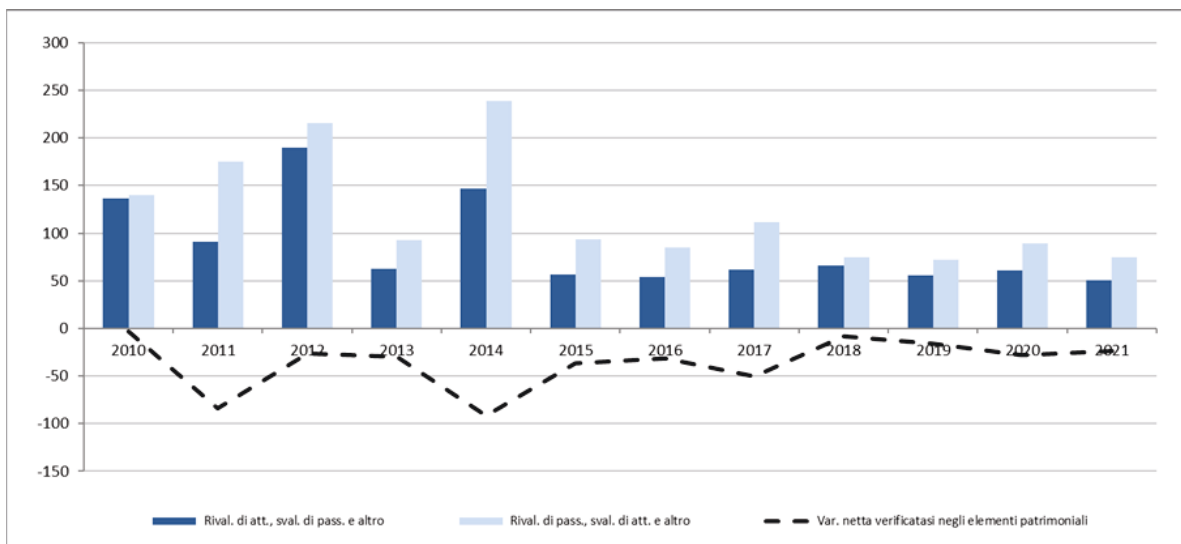
I miglioramenti puramente patrimoniali, riferiti alle consistenze finali dell'esercizio finanziario 2021, sono invece imputabili principalmente alle insussistenze su "residui passivi perenti" (circa 2,5 miliardi di euro), ai residui passivi (circa 18 miliardi) nonché ad aumenti del valore di alcune attività finanziarie, tra cui spiccano le sopravvenienze verso Enel S.p.A. (circa 1 miliardo), quelle sulle partecipazioni del Tesoro al capitale di Cassa Depositi e Prestiti S.p.A. (+2,2 miliardi circa) e quelle relative agli strumenti finanziari di partecipazione emessi da Cassa Depositi e Prestiti S.p.A. ed assegnati al Ministero dell'Economia e delle Finanze a seguito degli apporti di titoli di stato al patrimonio destinato, denominato "Patrimonio Rilancio", ai sensi del DL 34/2020 art.27 c.2 convertito con modificazioni dalla L. 77/2020 (+3 miliardi circa).

Le attività non finanziarie, invece, in alcuni esercizi possono mostrare variazioni improvvise dovute ad operazioni di rivalutazione su determinati cespiti, già avviate dall'anno 2009: è il caso (cfr. Grafico 8) degli aumenti delle consistenze nei "beni archivistici" per oltre 3,9 miliardi registrati nel 2015, per 6,5 miliardi nel 2018, per 7,4 miliardi nel 2019 nonché per 5,4 miliardi nel 2020; mentre non si rilevano importanti variazioni per l'anno 2021 (milioni 765).

**Grafico 7 - Interazione tra la gestione del bilancio e del patrimonio, 2010 – 2021
(miliardi di euro)**



**Grafico 8 - Variazioni verificatesi negli elementi patrimoniali, 2010 – 2021
(miliardi di euro)**



2.3 RISULTANZE CONTABILI DELL'ESERCIZIO FINANZIARIO 2021

2.3.1 DIMOSTRAZIONE DEI CONTI ACCESI AI COMPONENTI ATTIVI E PASSIVI SIGNIFICATIVI DEL PATRIMONIO DELLO STATO

Analizzando le risultanze contabili – riportate a livello sintetico nella Tavola 43– si rileva innanzi tutto che, le attività finanziarie hanno presentato una diminuzione complessiva di 5.040 milioni di euro, passando da 671.530 a 666.491 milioni di euro; nello specifico si rileva una diminuzione delle attività finanziarie di breve termine (-3.243 milioni di euro) dovuta ad una notevole diminuzione dei “crediti di tesoreria” (-5.023 milioni) e dei “residui attivi per denaro da riscuotere” (-252 milioni) compensato in parte dall’aumento dei “residui attivi per denaro presso gli agenti della riscossione” (+2.031 milioni).

Quanto alle attività finanziarie di medio-lungo termine si assiste ad una diminuzione complessiva di 1.797 milioni dovuta ad una diminuzione delle “anticipazioni attive” (-6.030 milioni) e delle “quote dei fondi di investimento” (-14 milione) in parte compensati da aumenti dei “Titoli diversi dalle azioni” (+3.000 milioni), delle “azioni ed altre partecipazioni” (+926 milioni) e degli “altri conti attivi” (+321 milioni).

Per le “azioni ed altre partecipazioni”, le variazioni hanno riguardato le “Quote dei fondi di investimento” (-14 milioni) nonché le “azioni quotate” (-783 milioni), le “azioni non quotate” (+2.510 milioni) e le “altre partecipazioni” (-800 milioni). Tra le anticipazioni attive assumono rilevanza le variazioni negative relative ai “crediti concessi ad enti pubblici e ad istituti di credito” (-6.763 milioni) – dovute per la maggior parte a somme anticipate dallo Stato ai sensi dell'art.2 commi 46, 47, 48 della legge n.244 del 24 dicembre 2007 e art.2 comma 98 della legge n. 191 del 24 dicembre 2009 (leggi finanziarie 2008 e 2010), - nonché le variazioni negative relative agli “altri crediti non classificabili” (-893 milioni), ai “fondi di scorta” (-18 milioni) e ai “fondi di garanzia” (-14 milioni); si sono invece registrati aumenti nei “crediti concessi ad aziende ed enti privati” (13 milioni), e nei “fondi di rotazione” (+1.656 milioni).

Tra gli altri conti attivi, invece, sono da registrarsi variazioni nel “valore commerciale dei metalli monetati” (+11 milioni) e nel “fondo ammortamento titoli” (+310 milioni).

Nelle attività non finanziarie “prodotte” si è registrato un incremento complessivo di 1.548 milioni di euro, a cui hanno contribuito gli aumenti registrati nei “beni immobili di valore culturale” (+824 milioni), nelle “armi e armamenti militari” (+68 milioni), negli “equipaggiamenti e vestuari” (+124 milioni), nei “mezzi di trasporto” (+123 milioni) e nei “beni mobili di valore culturale, biblioteche ed archivi” (+765 milioni), dovuto principalmente al processo di rivalutazione dei beni archivistici ed artistici; risultano invece in diminuzione gli “altri beni materiali prodotti” (-150 milioni), i “mobili e arredi” (-28 milioni), i “fabbricati non residenziali” (-137 milioni) e gli “impianti, attrezzature e macchinari” (-25 milioni).

Quanto ai “beni mobili patrimoniali”, le consistenze hanno presentato complessivamente un incremento di 97 milioni di euro.

Nelle attività non finanziarie “non prodotte” si è registrato un aumento complessivo di 435 milioni di euro dovuto interamente ai “terreni” e ai “giacimenti” mentre risultano invariate le consistenze delle “risorse biologiche non coltivate”.

In merito ai beni immobili confiscati alla criminalità organizzata, al 31 dicembre 2021 risultano registrati n. 808 beni con una consistenza complessiva di euro 312.348.649,75 di cui:

- n. 92 beni immobili con un importo complessivo di euro 33.275.948,73 derivanti da confische effettuate in applicazione del D.L. 306/92 art.12 sexies;
- n. 716 beni immobili con un importo complessivo di euro 279.072.701,02 derivanti da confische in applicazione del Decreto Legislativo 6 settembre 2011, n.159.

Tavola 43 - Attività e passività dello stato per voce. Anni 2017-2021
(milioni di euro)

ATTIVITA'	2017	2018	2019	2020	2021	differenze 2020 - 2021
Attività finanziarie	947.772	976.095	982.129	1.004.082	1.001.025	-3.057
Attività finanziarie	636.531	656.691	655.329	671.530	666.491	-5.040
Bilietti, monete e depositi	0	0	0	0	0	0
Titoli diversi dalle azioni	0	0	0	0	3.000	3.000
Azioni ed altre partecipazioni	269.272	272.116	270.441	279.348	280.274	926
Azioni quotate	14.468	15.876	15.002	13.859	13.075	-783
Azioni non quotate	66.203	66.788	67.332	68.407	70.917	2.510
Altre partecipazioni	188.601	189.451	188.108	197.082	196.282	-800
Quote dei fondi di investimento	134	136	140	141	127	-14
Crediti	313.465	320.596	322.270	330.237	326.993	-3.243
Crediti di tesoreria	109.389	116.656	106.109	119.055	114.032	-5.023
Res. att. presso gli agenti della riscossione	44.815	39.293	46.277	46.146	48.177	2.031
Res. att. per denaro da riscuotere	159.261	164.647	169.884	165.036	164.784	-252
Anticipazioni attive	53.001	63.083	61.740	61.099	55.069	-6.030
Fondi di garanzia	3.130	3.066	2.146	2.141	2.127	-14
Fondi di rotazione	4.714	4.084	4.734	5.177	6.832	1.656
Fondi di scorta	287	283	221	466	449	-18
Crediti concessi ad enti pubbl. e ist. cred.	33.838	44.538	43.053	41.910	35.147	-6.763
Crediti concessi ad aziende ed enti privati	157	165	187	174	176	2
Altri crediti non classificabili	10.875	10.948	11.399	11.231	10.338	-893
Altri conti attivi	660	759	737	706	1.027	321
Fondo ammortamento titoli	2	87	54	13	324	310
Valore commerciale dei metalli monetati	657	673	683	692	703	11
Attività non finanziarie prodotte	307.041	315.307	322.750	328.503	330.051	1.548
Attività non finanziarie prodotte	132.358	134.006	135.409	135.641	136.441	799
Capitale fisso	948	891	894	879	876	-3
Abitazioni	35.538	35.764	35.986	36.138	36.001	-137
Fabbricati non residenziali	22.001	22.264	22.275	22.328	23.152	824
Beni immobili di valore culturale	4.046	4.041	4.042	4.045	4.044	-1
Altre opere	122	124	130	132	136	4
Diritti reali di godimento su beni altrui	3.705	3.625	3.611	3.689	3.664	-25
Impianti, attrezzature e macchinari	573	516	471	438	410	-28
Mobili e arredi	64	62	60	58	59	1
Materiale bibliografico	2.190	2.104	1.977	1.984	2.107	123
Mezzi di trasporto	49.263	50.353	51.807	52.146	52.214	68
Armi e armamenti militari	11.024	10.965	10.971	10.929	11.054	124
Equipaggiamenti e vestitari	3	2	2	2	2	0
Strumenti musicali	3	3	4	4	4	0
Coltivazioni ed allevamenti	2.771	3.214	3.133	2.853	2.703	-150
Altri beni materiali prodotti	106	77	48	17	16	-1
Beni immateriali prodotti	818	789	800	808	793	-14
Scorte	797	767	770	779	765	-14
Materie prime e prodotti intermedi	15	15	22	20	20	0
Prodotti in corso di lavorazione	7	7	8	8	8	0
Prodotti finiti	173.865	180.513	186.541	192.054	192.817	763
Oggetti di valore	173.745	180.391	186.418	191.946	192.710	765
Beni mobili di valore cult., bibl. e archivi	120	122	122	109	107	-1
Altri oggetti di valore	4.200	4.097	4.050	4.048	4.483	435
Terreni	4.000	3.892	3.847	3.846	4.221	375
Giacimenti	200	204	203	203	262	59
Risorse biologiche non coltivate	0	0	0	0	0	0
PASSIVITA'	2.823.179	2.878.998	2.898.039	3.219.388	3.434.276	214.888
Passività finanziarie	2.823.179	2.878.998	2.898.039	3.219.388	3.434.276	214.888
Debiti	2.788.198	2.845.638	2.866.997	3.188.617	3.360.197	171.580
Debito fluttuante	106.601	107.453	113.929	121.283	113.491	-7.791
Conti correnti	509.367	520.366	528.792	622.141	717.614	95.472
Altre gestioni	4.210	1.559	1.845	1.564	1.654	90
Residui passivi	137.906	140.364	114.014	196.917	188.265	-8.651
Debiti redimibili	1.804.847	1.855.667	1.894.338	2.029.722	2.123.128	93.406
Debiti diversi	225.268	220.229	214.080	216.990	216.044	-946
Anticipazioni passive	34.981	33.360	31.042	30.771	74.080	43.308

Le passività finanziarie – che comprendono debiti a breve termine (debiti di tesoreria e residui passivi di bilancio), debiti a medio e lungo termine (debito pubblico, con esclusione del debito fluttuante riportato tra i debiti di tesoreria, debiti diversi come monete in circolazione e residui passivi perenti) e anticipazioni passive – risultano complessivamente aumentate (+214.888 milioni).

Nello specifico delle singole voci patrimoniali va fatto osservare che, per i debiti a breve termine, nei residui passivi di bilancio si riscontra una diminuzione di 8.651 milioni, mentre nei debiti di tesoreria si rileva un aumento complessivo 87.771 milioni, determinato dagli aumenti registrati nei “conti correnti” (+95.472 milioni) e nelle “altre gestioni” (+90 milioni) compensati da una riduzione nel “debito fluttuante” (-7.791 milioni).

Per i debiti a medio e lungo termine l’aumento complessivo è risultato di 92.460 milioni, costituito da aumenti per 93.406 milioni nei “debiti redimibili” compensati da una diminuzione di 946 milioni nei restanti “debiti diversi”. Nel primo caso, l’incremento è dovuto per la maggior parte al notevole aumento dei buoni del tesoro poliennali (+102.533 milioni), mentre si registra una diminuzione nei “prestiti esteri” (-4.907 milioni) e nei “certificati di credito del tesoro” (-2.129 milioni). Riguardo invece ai “debiti diversi”, l’incremento ha riguardato la categoria residuale “altri” (+1.499 milioni), mentre si registra una diminuzione nei “residui passivi perenti in conto capitale” (-1.310 milioni) e nei “residui passivi perenti di parte corrente” (-1.248 milioni). Per quanto concerne la parte corrente, i residui passivi perenti sono passati dai 14.385 milioni iniziali a 13.136 finali a seguito di aumenti per nuove perenzioni (+2.492 milioni) e a riduzioni per reiscrizioni (-805 milioni) e per rettificazioni e prescrizioni (-2.935 milioni), nel cui totale complessivo sono da rilevare economie patrimoniali per milioni 2.194 effettuate ai sensi dell’art.34 ter, comma 4, della Legge n.196/2009. Per il conto capitale, i residui passivi perenti passano dagli iniziali 24.587 milioni di euro ai 23.277 milioni finali: tra le variazioni sono da segnalare il limitato aumento di circa 23.000 euro dovuto a nuove perenzioni (come dettagliatamente spiegato nel paragrafo 2.4), a riduzioni per reiscrizioni (-792 milioni), nonché a rettificazioni e prescrizioni (-518 milioni). Tra queste ultime sono da rilevare economie patrimoniali per 217 milioni, effettuate ai sensi dell’art.34 ter, comma 4, della Legge n.196/2009.

Infine, tra le passività finanziarie sono comprese le “anticipazioni passive” che presentano un notevole aumento della consistenza (+43.308 milioni di euro) dovuto principalmente ad anticipazioni connesse al programma "Next Generation EU" incluso nel piano nazionale di ripresa e resilienza - PNRR - e all’accensione di prestiti tra l’Italia e la Commissione Europea nell’ambito del loan agreement riferito al programma “Sure Financial Assistance”.

2.3.2 DIMOSTRAZIONE DI CONCORDANZA TRA GLI ACCERTAMENTI DI COMPETENZA DEL BILANCIO ED IL CONTO DEL PATRIMONIO

La sezione II del Conto generale del patrimonio, così come disposto dall’art. 36 della richiamata legge 31 dicembre 2009, n.196, dimostra i vari punti di concordanza tra la contabilità di bilancio e quella patrimoniale, mettendo in evidenza l’ammontare degli elementi patrimoniali non finanziari che hanno influito negli accertamenti di bilancio e, pertanto, passando all’esame dei dati relativi all’esercizio finanziario 2021 riepilogati nella Tavola 44 risulta che:

- hanno formato entrate di bilancio:
 - o diminuzioni di attività per vendite di beni, riscossioni di crediti, azioni e partecipazioni per un importo di 9.949 milioni di euro, nonché aumenti di passività per accensione di debiti per un importo di 364.860 milioni di euro, dando complessivamente luogo ad un peggioramento patrimoniale di 374.819 milioni di euro;
- mentre sono derivati da spese di bilancio:
 - o aumenti di attività per acquisti di beni, anticipazioni attive, azioni ed altre partecipazioni per un importo di 1.464 milioni di euro, nonché diminuzioni di passività per estinzione di debiti a medio-lungo termine e anticipazioni passive per un importo di 238.467 milioni di euro, dando complessivamente luogo ad un miglioramento patrimoniale di 239.932milioni di euro.

Tavola 44 - Aumenti e diminuzioni delle attività e delle passività. Anno 2021
(milioni di euro)

	Accertamenti di bilancio (a)	Operazioni patrimoniali con riflessi sul bilancio (b)	Trasformazioni di elementi patrimoniali	Reali aumenti di patrimonio (c)	Totale miglioramenti	Accertamenti di bilancio (d)	Operazioni patrimoniali con riflessi sul bilancio (e)	Trasformazioni di elementi patrimoniali	Reali diminuzioni di patrimonio (f)	Totale peggioramenti
ATTIVITA'	1.000.390	7.694	3.652.907	25.196	4.686.187	1.001.763	12.449	3.618.000	57.032	4.689.244
PASSIVITA'	0	232.238	2.654.887	25.634	2.912.760	58.222	362.370	2.689.794	17.261	3.127.648
TOTALE:	1.000.390	239.932	6.307.794	50.831	7.598.947	1.059.985	374.819	6.307.794	74.294	7.816.892

Risultati differenziali		
1. Variazione apportata al patrimonio dall'esercizio del bilancio	a-d	-59.595
2. Variazione dipendente dalle operazioni patrimoniali con riflessi sul bilancio	b-e	-134.887
3. Variazione netta verificatasi negli elementi patrimoniali	c-f	-23.463
VARIAZIONE PATRIMONIALE	1+2+3	-217.945

Alle operazioni di gestione del patrimonio con riflessi sul bilancio si deve, quindi, un peggioramento netto della consistenza patrimoniale per complessivi 134.887 milioni di euro.

Se al disavanzo risultante dal bilancio di competenza (59.595 milioni di euro), si somma il sopracitato peggioramento dovuto all'eccedenza delle spese sulle entrate per movimenti patrimoniali (pari a 134.887 milioni di euro), si ottiene un peggioramento patrimoniale di importo pari a 194.482 milioni di euro: tale peggioramento, perciò, è da ricondursi ad operazioni di gestione del patrimonio (acquisto e dismissione di attività o accensione di prestiti, ad esempio) i cui riflessi in bilancio si colgono, per l'appunto, con spese superiori alle entrate registrate nell'ambito delle movimentazioni patrimoniali.

D'altra parte, si rileva che le entrate accertate con il bilancio, dedotti i riflessi patrimoniali, ammontano ad un importo pari ad euro 625.570 milioni di euro e che le spese impegnate, depurate dei movimenti patrimoniali, ammontano ad un importo pari a 820.053 milioni di euro facendo scaturire il predetto peggioramento di 194.482 milioni di euro.

Nel complesso, la gestione dell'esercizio finanziario 2021 ha prodotto un peggioramento patrimoniale complessivo di 217.945 milioni di euro, scaturito dalla differenza tra l'eccedenza passiva di 2.215.306 milioni di euro registrata al 31/12/2020 e l'eccedenza passiva registrata al 31/12/2021 di 2.433.251 milioni di euro.

Tale peggioramento patrimoniale complessivo, escludendo tutte le variazioni dipendenti da operazioni compensative, deriva appunto dalla somma algebrica tra il peggioramento apportato al patrimonio dalla gestione del bilancio di cui sopra (-194.482 milioni di euro) e la diminuzione netta verificatasi negli elementi patrimoniali di -23.463 milioni di euro.

2.4 GESTIONE DEI RESIDUI PASSIVI PERENTI NEL CORSO DELL'ESERCIZIO 2021

2.4.1 RICHIESTE DI REISCRIZIONE PRESENTATE E ASSENTITE NEL CORSO DEL 2021

In base all'articolo 27, comma 1, della già citata legge 31 dicembre 2009, n. 196, nello stato di previsione della spesa del Ministero dell'economia e delle finanze, nell'ambito del Programma "Fondi di riserva e speciali" della Missione "Fondi da ripartire", sono istituiti i fondi speciali di parte corrente e in conto capitale per "la riassegnazione dei residui passivi eliminati negli esercizi precedenti per perenzione amministrativa".

Nel corso della gestione finanziaria, nei limiti delle disponibilità di tali fondi, le somme cadute in perenzione vengono reiscritte in bilancio (integrando sia le dotazioni di competenza che quelle di cassa dei capitoli

interessati), mediante appositi decreti di variazione a firma del Ragioniere Generale dello Stato¹¹, da registrare alla Corte dei conti per poter dar luogo al pagamento. In tal modo le passività patrimoniali costituite dai residui passivi perenti si riducono dell'ammontare corrispondente alle reiscrizioni effettuate.

La procedura di riassegnazione dei residui passivi perenti viene effettuata secondo le disposizioni del decreto del Presidente della Repubblica 24 aprile 2001, n. 270 concernente il "regolamento di semplificazione delle procedure di reiscrizione nel bilancio dello Stato dei residui passivi perenti", in base al quale, su istanza del creditore, l'amministrazione debitrice deve presentare formale richiesta di reiscrizione al Dipartimento della Ragioneria generale dello Stato, per il tramite del coesistente Ufficio centrale del bilancio.

Nel corso del 2021, le risorse disponibili per le reiscrizioni di residui passivi perenti a fronte di uno stanziamento iniziale di 1.500 milioni per il fondo di parte corrente e 2.000 milioni per quello di conto capitale, si sono ridotte rispettivamente a 900 milioni e 850 milioni, per effetto delle riduzioni operate ai sensi dell'art. 17, comma 3, lettere d-e, del Decreto legge n.146/2021 e dall'art. 4, comma 1, lettere b-c del Decreto legge n. 209/2021¹².

Nel corso dell'esercizio 2021, inoltre, sono state formulate richieste di reiscrizione per un ammontare complessivo di 2.720 milioni di euro, a fronte delle quali sono stati riassegnati complessivamente 1.597 milioni (Tavola 45).

Tavola 45 - Fondi per le reiscrizioni di residui passivi perenti e relative reiscrizioni - Anno 2021
(migliaia di euro)

Fondi per le reiscrizioni dei residui passivi perenti		Stanziamento iniziale di competenza 2021	Stanziamento di competenza al netto delle riduzioni	Reiscrizioni effettuate nel 2021
Numero Capitolo	Denominazione capitolo			
2999	FONDO OCCORRENTE PER LA RIASSEGNAZIONE DEI RESIDUI PASSIVI DELLA SPESA DI PARTE CORRENTE, ELIMINATI NEGLI ESERCIZI PRECEDENTI PER PERENZIONE AMMINISTRATIVA	1.500.000	900.000	805.173
7496	FONDO OCCORRENTE PER LA RIASSEGNAZIONE DEI RESIDUI PASSIVI DELLA SPESA IN CONTO CAPITALE, ELIMINATI NEGLI ESERCIZI PRECEDENTI PER PERENZIONE AMMINISTRATIVA	2.000.000	850.000	791.610
TOTALE		3.500.000	1.750.000	1.596.783

Per la parte corrente, le richieste assentite corrispondono a poco più del 42% di quelle pervenute. Le restanti, pari a 1.098 milioni di euro, per la maggior parte appartenenti alla categoria "Trasferimenti correnti ad Amministrazioni Pubbliche", per il loro elevato importo, non hanno trovato giusta capienza nelle residue disponibilità del fondo.

¹¹ La reiscrizione dei residui passivi perenti avviene mediante Decreto del Ragioniere generale dello Stato (DRGS) a seguito di quanto disposto dall'art. 4-quater del DL 32/2019 intervenuto a metà dell'esercizio 2019; in precedenza le reiscrizioni venivano disposte mediante Decreto del Ministro dell'economia e delle finanze (DMT).

¹² Decreto legge 21/10/2021 n.146 recante "Misure urgenti in materia economica e fiscale, a tutela del lavoro e per esigenze indifferibili.", così come modificato dalla Legge di conversione n.215 del 17/12/2021 e decreto legge 10/12/2021 n.209 recante "Misure urgenti finanziarie e fiscali.", poi abrogato dalla Legge 30 dicembre 2021 n.234 "Bilancio di previsione dello Stato per l'anno finanziario 2022 e bilancio pluriennale per il triennio 2022-2024", restando validi gli atti ed i provvedimenti adottati.

Per quanto riguarda invece le reiscrizioni di conto capitale, è stato soddisfatto oltre il 96% delle richieste pervenute. Non è stato possibile soddisfare richieste per l'importo complessivo di circa 26 milioni di euro poiché le stesse, nonostante il fondo avesse ancora sufficiente disponibilità, non sono pervenute in tempo utile per essere accolte in un ultimo decreto e per poter effettuare il relativo pagamento entro l'anno.

Le categorie economiche che presentano rilevante incidenza sulle reiscrizioni richieste riguardano gli "investimenti fissi lordi e acquisti di terreni", "contributi agli investimenti ad amministrazioni pubbliche", "contributi agli investimenti ad imprese" e "altri trasferimenti in conto capitale".

La sottostante tabella (Tavola 46) riporta in dettaglio quanto appena esposto.

Tavola 46 - Reiscrizioni di residui passivi perenti effettuate nell'esercizio 2021 per categoria economica (migliaia di euro)

Categoria economica		(A) Reiscrizioni richieste	(B) Reiscrizioni assentite	(C) Non Assentito (A-B)	% Assentito (B/A)*100	% Non assentito (C/A)*100
1	REDDITI DA LAVORO DIPENDENTE	3.919	3.919	-	100,00%	0,00%
2	CONSUMI INTERMEDI	93.976	87.355	6.621	92,95%	7,05%
4	TRASFERIMENTI CORRENTI AD AMMINISTRAZIONI PUBBLICHE	1.713.997	623.232	1.090.765	36,36%	63,64%
5	TRASFERIMENTI CORRENTI A FAMIGLIE E ISTITUZIONI SOCIALI PRIVATE	42.631	42.598	33	99,92%	0,08%
6	TRASFERIMENTI CORRENTI A IMPRESE	33.963	33.961	2	99,99%	0,01%
7	TRASFERIMENTI CORRENTI A ESTERO	5.010	4.791	219	95,63%	4,37%
9	INTERESSI PASSIVI E REDDITI DA CAPITALE	13	13	-	100,00%	0,00%
10	POSTE CORRETTIVE E COMPENSATIVE	6	6	-	100,00%	0,00%
12	ALTRE USCITE CORRENTI	9.298	9.298	-	100,00%	0,00%
Totale Titolo I		1.902.813	805.173	1.097.640	42,31%	57,69%
21	INVESTIMENTI FISSI LORDI E ACQUISTI DI TERRENI	167.133	153.911	13.222	92,09%	7,91%
22	CONTRIBUTI AGLI INVESTIMENTI AD AMMINISTRAZIONI PUBBLICHE	345.705	335.360	10.346	97,01%	2,99%
23	CONTRIBUTI AGLI INVESTIMENTI AD IMPRESE	101.900	101.900	-	100,00%	0,00%
26	ALTRI TRASFERIMENTI IN CONTO CAPITALE	202.374	200.439	1.935	99,04%	0,96%
Totale Titolo II		817.112	791.610	25.503	96,88%	3,12%
Totale complessivo		2.719.926	1.596.783	1.123.143	58,71%	41,29%

2.4.2 SOMME ELIMINATE PER PRESCRIZIONE ED ECONOMIA

I residui passivi perenti eliminati dal patrimonio per prescrizione nel 2021 ammontano, nel complesso, ad oltre 865 milioni di euro, mentre le economie realizzate nel corso del medesimo esercizio ammontano a 2.588 milioni di euro (Tavola 47). Nella Tavola 48, tali valori, vengono ulteriormente dettagliati per categoria economica.

Tavola 47 - Residui passivi perenti, anno 2021: prescrizioni ed economie per Titolo (migliaia di euro)

Prescrizioni	Titolo I	692.946
	Titolo II	172.306
	Totale	865.252
Economie	Titolo I	2.242.389
	Titolo II	346.033
	Totale	2.588.422

Tavola 48 - Residui passivi perenti, anno 2021: prescrizioni ed economie per categoria (migliaia di euro)

Categoria economica	Economie			Prescrizioni
	Importo economie normali	Importo economie ai sensi dell'art. 34 ter, c. 4, L 196/2009	Totale	
1 REDDITI DA LAVORO DIPENDENTE	-	4.255	4.255	1.019
2 CONSUMI INTERMEDI	3.978	104.258	108.236	65.499
3 IMPOSTE PAGATE SULLA PRODUZIONE	-	34	34	75
4 TRASFERIMENTI CORRENTI AD AMMINISTRAZIONI PUBBLICHE	43.801	1.891.023	1.934.825	110.054
5 TRASFERIMENTI CORRENTI A FAMIGLIE E ISTITUZIONI SOCIALI PRIVATE	-	80.887	80.887	646
6 TRASFERIMENTI CORRENTI A IMPRESE	-	99.566	99.566	248.017
7 TRASFERIMENTI CORRENTI A ESTERO	388	434	822	-
9 INTERESSI PASSIVI E REDDITI DA CAPITALE	-	-	-	8.488
10 POSTE CORRETTIVE E COMPENSATIVE	-	23	23	27
12 ALTRE USCITE CORRENTI	-	13.741	13.741	259.121
21 INVESTIMENTI FISSI LORDI E ACQUISTI DI TERRENI	4.877	174.018	178.895	34.860
22 CONTRIBUTI AGLI INVESTIMENTI AD AMMINISTRAZIONI PUBBLICHE	123.818	32.155	155.973	12.245
23 CONTRIBUTI AGLI INVESTIMENTI AD IMPRESE	-	1.279	1.279	13.853
24 CONTRIBUTI AGLI INVESTIMENTI A FAMIGLIE E ISTITUZIONI SOCIALI PRIVATE	-	9.502	9.502	14.899
26 ALTRI TRASFERIMENTI IN CONTO CAPITALE	-	383	383	96.449
Totale complessivo	176.863	2.411.558	2.588.422	865.252

Rispetto al precedente anno, l'ammontare delle prescrizioni è in crescita, restando comunque in linea con i valori registrati nel corso del quinquennio (cfr. più avanti la Tavola 49), fatta eccezione per il valore registrato nell'anno

2018, per intervenuta prescrizione decennale, consegue dal notevole aumento delle somme dichiarate perenti nell'anno 2008 per effetto della Legge n. 244 del 28.12.2007 (legge finanziaria 2008) che ha ridotto da 7 a 3 anni i termini di conservazione dei residui propri di conto capitale.

Per le economie, invece, l'analisi va effettuata distinguendo le economie "ordinarie" da quelle generate a seguito del riaccertamento dei residui passivi perenti realizzato ai sensi dell'art. 34-ter della legge 196/2009, o in applicazione di altre normative specifiche.

Nel 2021, l'ammontare delle economie generate ai sensi dell'articolo 34-ter della legge 196/2009, che dispone il riaccertamento annuale delle partite debitorie iscritte nel Conto del patrimonio, è risultato pari a 2.412 milioni di euro, in forte diminuzione rispetto agli anni precedenti. Si evidenziano nella categoria 4 - "Trasferimenti correnti ad amministrazioni pubbliche" circa 1.891 milioni di euro di economie di questo tipo; di queste circa 478 afferiscono ad impegni del Ministero dell'economia e delle finanze assunti negli esercizi finanziari dal 2009 al 2013 sul capitolo di spesa 2790 - *Devoluzione alle regioni a statuto speciale del gettito delle entrate erariali alle stesse spettanti in quota fissa*.

Altri 1.214 milioni, afferenti al Ministero del Lavoro e delle politiche sociali, riguardano impegni assunti negli esercizi finanziari 2007-2017, per la maggior parte (oltre 969 milioni) sul capitolo di spesa 3528 "somma da corrispondere all'INPS per il pagamento di pensioni e assegni agli invalidi civili, ai sordomuti ed ai ciechi".

Ammontano invece a 177 milioni di euro, le economie effettuate nel corso della normale gestione dell'esercizio 2021.

2.5 ANDAMENTO DEI RESIDUI PASSIVI PERENTI NEGLI ESERCIZI 2017-2021

Nel 2021, così come accaduto negli anni precedenti, si è registrata, ancora una volta, una diminuzione dello stock dei residui passivi perenti (Tavola 49).

Tavola 49 - Residui passivi perenti: consistenza e fatti modificativi nell'ultimo quinquennio 2017-2021 (milioni di euro)

Residui passivi perenti: consistenza e fatti modificativi	Esercizio Finanziario				
	2017	2018	2019	2020	2021
Stock complessivo residui passivi perenti al 31/12	56.171,4	50.351,4	43.850,1	38.971,0	36.412,7
Residui perenti di nuova formazione	6.213,7	8.338,9	4.133,3	2.059,5	2.492,2
Reiscrizioni	3.450,0	3.109,9	2.686,2	2.153,3	1.596,8
Prescrizioni	467,1	2.115,1	700,5	315,2	865,3
Economie	12.685,2	8.933,9	7.247,9	4.470,2	2.588,4
<i>di cui:</i>					
<i>normali</i>	10.117,3	226,0	166,9	245,5	176,9
<i>accertamento annuale residui (art. 34 ter, c. 4, L 196/2009)</i>	2.507,9	8.707,9	7.080,9	4.224,7	2.411,6

Si riscontrano, per le nuove perenzioni, valori in linea con quelli dell'esercizio precedente. Nel dettaglio, per il titolo II della spesa è rilevante la modifica intervenuta con l'art. 4-quater, comma 1, lettera b), del decreto-legge 18/4/2019, n. 32, convertito, con modificazioni, dalla legge 14 giugno 2019, n. 55, che in via sperimentale, per gli esercizi finanziari 2019, 2020 e 2021 ha previsto l'allungamento di ulteriori tre esercizi dei termini di cui al comma 4, primo periodo, dell'art.34-bis della legge 31 dicembre 2019; in particolare l'applicazione della nuova normativa riguarda anche i residui propri formati negli esercizi finanziari 2016, 2017 e 2018.

Tale disposto ha determinato per questo rendiconto 2021, come per il precedente, una drastica riduzione nella formazione di nuovi residui passivi perenti di conto capitale, tale da portarne il loro valore a cifre prossime allo zero, così come rappresentato meglio nella Tavola 51.

Per quanto concerne le economie, si fa presente che già dal consuntivo 2016 hanno trovato applicazione i commi 4 e 5 dell'articolo 34-ter della legge 196/2009, introdotto dal decreto legislativo n. 93 del 2016. Tali commi dispongono il riaccertamento annuale, da parte delle Amministrazioni, delle partite debitorie iscritte nel Conto del patrimonio quali residui passivi perenti. Il riaccertamento dello stock dei residui perenti comporta l'eliminazione delle partite debitorie non più dovute con apposite scritture nel Conto del patrimonio. Solo successivamente al giudizio di parifica della Corte dei conti, con la Legge di Bilancio le risorse corrispondenti al valore dei residui perenti eliminati potranno essere in tutto o in parte iscritte in bilancio su base pluriennale su appositi Fondi da istituire, con la medesima Legge di Bilancio, negli stati di previsione delle Amministrazioni interessate, compatibilmente con gli obiettivi programmati di finanza pubblica e tenendo conto della natura delle partite debitorie cancellate, così come avvenuto nel caso dell'attività di riaccertamento straordinario dei residui già condotta ai sensi dell'art. 49 lettera b) della legge n. 66 del 2014.

A seguito di tale attività di riaccertamento e secondo le ordinarie procedure amministrative, per l'anno finanziario 2021, le Amministrazioni hanno effettuato, in totale 2.412 milioni di economie indicate come "Economia ai sensi dell'art. 34-ter della legge n. 196/2009". Tale dato, in diminuzione rispetto a quello dell'anno precedente, risulta influenzato maggiormente dalle economie operate sul titolo I da parte del Ministero dell'Economia e delle finanze e dal Ministero del Lavoro e delle Politiche Sociali (Tavola 50).

Tavola 50 – Economie del conto del Patrimonio ai sensi dell'art.34 ter c.4 L.196/2009 per Ministero e Titolo - anni 2020 e 2021 (migliaia di euro)

Ministero	Economie ai sensi dell'art. 34 ter, c. 4, L. 196/2009					
	2020			2021		
	Titolo I - spese correnti	Titolo II - spese in conto capitale	Totale	Titolo I - spese correnti	Titolo II - spese in conto capitale	Totale
Economia e finanze	827.783,1	7.491,9	835.275,0	787.232,6	28.796,1	816.028,8
Sviluppo economico	-	-	-	-	-	-
Lavoro e politiche sociali	3.125.889,1	633,0	3.126.522,1	1.242.242,6	58,1	1.242.300,7
Giustizia	32.160,7	1.424,8	33.585,5	17.038,7	14.277,7	31.316,4
Affari Esteri	1.167,4	2.239,3	3.406,7	24.987,5	7.356,7	32.344,1
Istruzione	267,0	0,1	267,1	12,3	-	12,3
Interno	1.375,1	1.848,8	3.223,9	1.135,7	31.253,7	32.389,4
Transizione Ecologica	126,3	3.273,5	3.399,8	4.284,1	18.982,2	23.266,3
Infrastrutture e mobilità sostenibili	5.899,3	49.710,6	55.609,9	5.398,4	47.255,0	52.653,4
Università e ricerca	-	-	-	86,4	-	86,4
Difesa	73.656,1	46.092,7	119.748,8	33.604,7	20.979,5	54.584,2
Politiche agricole, alimentari e forestali	1.879,7	4.021,3	5.901,0	1.617,7	5.260,8	6.878,5
Cultura	26.454,8	557,5	27.012,3	67.255,3	40.916,8	108.172,1
Salute	9.478,2	1.246,2	10.724,5	6.190,9	443,7	6.634,7
Turismo	-	-	-	3.134,6	1.756,7	4.891,3
Totale	4.106.137,0	118.539,8	4.224.676,7	2.194.221,4	217.337,1	2.411.558,5

La Tavola 51 offre un riepilogo per categoria economica dell'evoluzione dello stock di residui passivi perenti, mettendo a confronto i risultati dell'esercizio 2021 con quelli dei precedenti esercizi 2019 e 2020.

Tra i principali aspetti che hanno caratterizzato la gestione dell'esercizio 2021, si registra, per effetto delle norme citate sopra, l'azzeramento quasi totale dei residui passivi perenti di nuova formazione del Titolo II, mentre continua pressoché nella stessa misura degli anni precedenti la riduzione dello stock dei perenti di titolo I.

Di seguito si precisano alcuni elementi utili alla lettura dei dati messi a confronto nella Tavola 51.

Per ogni categoria economica, il valore della consistenza dei residui passivi perenti s'intende al 31/12 di ciascun anno. Per gli esercizi 2019 e 2020, naturalmente, il dato coincide con quanto certificato dal Rendiconto generale dello Stato approvato rispettivamente con la Legge 8 ottobre 2020, n.127 e con la Legge 14 ottobre 2021, n.246.

La colonna “residui perenti di nuova formazione” isola dal gruppo precedente, per ciascuno dei tre esercizi, le voci presenti nello stock dei residui con esercizio di perenzione coincidente con quello esposto.

La sezione riguardante le reiscrizioni riporta nella prima parte (reiscrizioni richieste) il totale delle istanze di reiscrizione pervenute, a prescindere dall’esito della richiesta. Bisogna tenere presente, in proposito, che nei valori indicati rientrano anche le richieste rimaste inevase in esercizi precedenti. La seconda parte (richieste assentite), invece, indica i valori effettivamente riassegnati in bilancio; anche in tal caso, per ciascuno dei tre anni il valore in oggetto si riferisce al totale delle riassegnazioni effettuate nell’esercizio, comprendendo quindi anche somme riassegnate in ragione di richieste pervenute in esercizi precedenti, ma rimaste inevase.

Le ultime tre colonne della tabella indicano l’importo dei pagamenti emessi su somme riassegnate in ciascuno dei tre esercizi considerati. Bisogna precisare che la modalità di registrazione di tali importi sul Sistema informativo del Conto del Patrimonio (Sipatr) imputa ad un dato esercizio finanziario tutti i pagamenti effettuati con somme reiscritte in bilancio all’esercizio stesso, a prescindere dal fatto che il pagamento si verifichi nell’esercizio di riassegnazione o successivamente ad esso.

Tavola 51 – Situazione complessiva dei residui passivi perenti per categoria economica - anni 2019-2021
(migliaia di euro)

CATEGORIA	Consistenza dei residui perenti come patrimonio			Residui perenti nuova formazione			Rescissioni richieste			Rescissioni assentite			Pagamenti su rescissioni		
	2019	2020	2021	2019	2020	2021	2019	2020	2021	2019	2020	2021	2019	2020	2021
1 REDDITI DA LAVORO DIPENDENTE	108.928	86.925	103.033	22.311	12.060	22.483	1.820	-	3.619	1.820	-	3.619	1.820	-	3.619
2 CONSUMI INTERMEDI	1.201.605	1.174.566	1.076.405	235.508	234.624	162.939	122.931	100.849	93.976	97.852	98.086	87.355	81.242	96.778	81.321
3 IMPOSTE PAGATE SULLA PRODUZIONE	1.228	1.223	1.116	1	11	1	-	-	-	-	-	-	-	-	-
4 TRASFERIMENTI CORRENTI AD AMMINISTRAZIONI PUBBLICHE	13.017.630	9.682.569	8.725.624	3.173.152	1.406.021	1.695.329	3.934.432	3.133.763	1.713.997	1.249.891	1.064.447	633.332	1.249.878	1.064.447	633.121
5 TRASFERIMENTI CORRENTI A FAMIGLIE E ISTITUZIONI SOCIALI PRIVATE	622.426	454.463	879.104	479.161	173.912	554.426	4.454	14.158	42.631	4.362	14.069	42.598	4.361	13.961	40.072
6 TRASFERIMENTI CORRENTI A IMPRESE	1.692.545	1.718.452	1.392.305	158.348	168.418	55.397	66.030	93.177	33.985	64.943	91.083	33.981	47.070	81.595	31.618
7 TRASFERIMENTI CORRENTI A ESTERO	24.150	23.325	17.881	11.193	5.277	169	2.724	5.172	5.010	2.595	5.172	4.791	2.595	5.083	4.791
8 RISORSE PROPRIE UNIONE EUROPEA															
9 INTERESSI PASSIVI E REDDITI DA CAPITALE	21.715	21.809	13.310	-	118	2	4	3	13	1	3	13	1	3	3
10 POSTE CORRETTIVE E COMPENSATIVE	293.513	154.965	155.464	47.619	35.693	556	26.214	124	6	26.214	124	6	26.208	124	6
11 AMMORTAMENTI	-	-	-	-	-	-	-	-	-	-	-	-	-	-	-
12 ALTRE USCITE CORRENTI	1.065.150	1.053.248	771.938	5.454	3.409	850	2.502	4.159	9.298	2.321	4.159	9.298	1.991	4.156	9.297
21 INVESTIMENTI FISSI LORDI E ACQUISTI DI TERRENI	3.198.163	2.830.283	2.465.106	165	1	23	285.266	284.516	167.133	256.148	274.540	153.911	229.991	272.519	152.051
22 CONTRIBUTI AGLI INVESTIMENTI AD AMMINISTRAZIONI PUBBLICHE	10.707.962	10.371.639	10.897.505	415	-	-	806.784	287.323	345.705	784.957	280.236	335.360	788.357	279.160	330.259
23 CONTRIBUTI AGLI INVESTIMENTI AD IMPRESE	6.921.479	6.524.509	5.339.848	-	-	-	181.325	311.284	101.900	179.297	304.415	101.900	175.626	301.315	100.677
24 CONTRIBUTI AGLI INVESTIMENTI A FAMIGLIE E ISTITUZIONI SOCIALI PRIVATE	72.835	72.776	48.375	-	-	-	425	728	-	1	728	-	1	728	-
25 CONTRIBUTI AGLI INVESTIMENTI A ESTERO	739.601	738.804	738.804	-	-	-	346	626	-	346	626	-	346	626	-
26 ALTRI TRASFERIMENTI IN CONTO CAPITALE	3.878.105	3.766.585	3.664.934	-	-	-	5.466	15.587	202.374	5.466	15.587	200.439	5.466	15.587	200.439
31 ACQUISIZIONI DI ATTIVITA' FINANZIARIE	281.899	281.899	281.899	-	-	-	-	-	-	-	-	-	-	-	-
Totale	43.850.136	38.971.031	36.412.749	4.133.326	2.059.545	2.492.176	5.440.724	4.251.470	2.719.926	2.686.215	2.153.275	1.596.783	2.614.954	2.136.083	1.577.554

2.6 ALLEGATO: ATTIVITÀ E PASSIVITÀ DEL CONTO GENERALE DEL PATRIMONIO DELLO STATO

Tavola 52 - Prospetto riassuntivo delle variazioni della consistenza delle attività di pertinenza dei vari ministeri – anni 2017-2021 (migliaia di euro)

Ministero	Consistenze					Differenze (2020-2021)
	Consistenza al 31 dicembre 2017	Consistenza al 31 dicembre 2018	Consistenza al 31 dicembre 2019	Consistenza al 31 dicembre 2020	Consistenza al 31 dicembre 2021	
Economia e finanze	693.752.861	714.190.393	714.691.878	730.675.550	729.652.163	-1.023.387
Sviluppo economico	157.444	151.978	141.252	133.088	137.304	4.216
Lavoro e politiche sociali	845	3.380	4.466	5303	5.376	73
Giustizia	333.052	344.530	350.817	364.408	368.444	4.036
Affari Esteri	60.761	63.248	59.709	56.677	54.976	-1.701
Istruzione	2.657.713	2.655.930	2.654.131	2.465	2.174	-291
Interno	2.512.316	2.492.405	2.428.830	2.577.648	2.658.918	81.270
Transizione Ecologica	1.441	1.340	1.239	1.517	1.080	-436
Infrastrutture e mobilità sostenibili	4.652.867	4.633.312	4.625.611	4.602.414	4.558.592	-43.822
Università e ricerca	-	-	-	2.652.055	64.407	-2.587.648
Difesa	68.059.604	69.370.481	70.651.053	70.966.611	70.707.550	-259.061
Politiche agricole, alimentari e forestali	1.812.264	1.771.898	74.117	69.203	76.981	7.778
Cultura	173.760.719	180.406.182	186.435.274	191.964.871	192.728.268	763.397
Salute	10.279	9.446	10.649	10.317	8.768	-1.549
Turismo	-	-	-	-	43	43
Totale	947.772.166	976.094.523	982.129.027	1.004.082.126	1.001.025.043	-3.057.083

Tavola 53 - Prospetto riassuntivo delle variazioni della consistenza delle passività di pertinenza dei vari ministeri - anni 2017-2021 (migliaia di euro)

Ministero	Consistenze					Differenze (2020-2021)
	Consistenza al 31 dicembre 2017	Consistenza al 31 dicembre 2018	Consistenza al 31 dicembre 2019	Consistenza al 31 dicembre 2020	Consistenza al 31 dicembre 2021	
Economia e finanze	2.787.621.329	2.848.864.553	2.866.632.324	3.192.345.969	3.409.530.005	217.184.036
Sviluppo economico	5.762.845	4.849.351	4.787.772	4.493.413	4.271.551	-221.862
Lavoro e politiche sociali	7.118.851	3.791.808	6.068.820	3.009.349	2.337.777	-671.571
Giustizia	280.617	269.579	427.076	396.595	280.034	-116.562
Affari Esteri	120.598	111.061	105.043	132.441	87.430	-45.011
Istruzione	3.551.157	3.438.871	3.182.442	3.022.679	528.973	-2.493.706
Interno	1.377.947	1.265.871	1.108.755	1.006.925	1.296.416	289.491
Transizione Ecologica	1.093.325	1.067.259	1.011.924	866.375	772.051	-94.324
Infrastrutture e mobilità sostenibili	11.970.665	11.774.036	11.380.883	10.948.500	10.244.812	-703.687
Università e ricerca	-	-	-	123.126	2.427.902	2.304.775
Difesa	1.475.692	1.140.970	1.035.172	851.718	630.588	-221.130
Politiche agricole, alimentari e forestali	1.533.910	1.249.069	1.255.483	1.136.526	984.040	-152.487
Cultura	496.170	416.906	340.174	429.263	275.065	-154.198
Salute	776.085	758.660	703.238	625.191	550.765	-74.426
Turismo	-	-	-	-	58.866	58.866
Totale	2.823.179.192	2.878.997.995	2.898.039.106	3.219.388.070	3.434.276.275	214.888.206

Box 1 - Glossario sulle attività e passività del Conto generale del patrimonio dello Stato**Abitazioni**

Voce dell'attivo patrimoniale che comprende: fabbricati civili ad uso abitativo, inclusi gli alloggi di servizio; fabbricati rurali ad uso abitativo; fabbricati gestiti dagli enti per l'edilizia residenziale pubblica e dagli enti territoriali.

Accertamenti di bilancio

Si riferiscono alle fasi di gestione dell'entrata e della spesa mediante le quali, sulla base di idonea documentazione, vengono individuati il debitore ed il creditore nonché la relativa somma da incassare e da pagare.

Altre anticipazioni attive

Articolazione della voce "Anticipazioni attive" che comprende le anticipazioni diverse da quelle incluse nella voce.

Altre gestioni di tesoreria

Voce del passivo patrimoniale riguardante disponibilità di fondi costituite a vario titolo presso la tesoreria dello Stato.

Altre partecipazioni

Voce dell'attivo patrimoniale che comprende ad esempio fondi di dotazione e partecipazioni in organismi internazionali.

Altri beni materiali prodotti

Voce dell'attivo patrimoniale che comprende: diritti reali di godimento su beni altrui; materiale bibliografico; strumenti musicali; coltivazioni ed allevamenti; altre opere.

Altri conti attivi

Voce dell'attivo patrimoniale che comprende il fondo ammortamento titoli e il valore commerciale dei metalli monetati, per le cui definizioni si rimanda alle apposite voci.

Altri debiti

Voce residuale del passivo patrimoniale relativa a passività diverse dalle monete in circolazione e i residui passivi perenti di parte corrente e capitale.

Altri oggetti di valore

Voce dell'attivo patrimoniale che comprende gli oggetti di valore non altrove classificati, quali gli oggetti da collezione e i gioielli di valore rilevante in pietre e metalli preziosi.

Anticipazioni attive

Voce dell'attivo patrimoniale che comprende: fondi di garanzia; fondi di rotazione; crediti concessi ad enti pubblici e ad istituti di credito; crediti concessi ad aziende ed enti privati, altre anticipazioni attive, per le cui definizioni si rimanda alle apposite voci.

Anticipazioni passive

Voce del passivo patrimoniale che comprende: mutui e altri crediti concessi a governi esteri o ad enti diversi.

Armi e armamenti militari

Voce dell'attivo patrimoniale che comprende: armi leggere; armi pesanti; mezzi terrestri, aerei e navali da guerra.

Attività

Rappresentano la voce attiva del conto del patrimonio. Sono entità che fungono da riserva di valore, su cui si esercitano diritti di proprietà e da cui possono essere tratti benefici economici derivanti dal detenerli o dall'usarli per un periodo di tempo. Comprende attività finanziarie e attività non finanziarie per le cui definizioni si rimanda alle apposite voci.

Attività finanziarie

Mezzi di pagamento e altri crediti che danno al detentore il diritto a ricevere uno o più pagamenti senza contropartita da altre unità.

Attività finanziarie a breve termine

Articolazione delle attività finanziarie che comprende: biglietti, monete e depositi; crediti di tesoreria e residui attivi, per le cui definizioni si rimanda alle apposite voci.

Attività finanziarie a medio-lungo termine

Articolazione delle attività finanziarie che comprende: titoli diversi dalle azioni; azioni ed altre partecipazioni; quote di fondi di investimento; anticipazioni attive ed altri conti attivi, per le cui definizioni si rimanda alle apposite voci.

Attività non finanziarie

Voce che comprende attività prodotte e non prodotte, per la cui definizione si rinvia alle apposite voci. Possono essere materiali o immateriali.

Attività non finanziarie non prodotte

Attività non finanziarie che non si originano come output del processo di produzione ma, principalmente, come effetto di processi naturali (terreni, giacimenti) o di azioni legali o contabili (brevetti, contratti trasferibili).

Attività non finanziarie prodotte

Attività non finanziarie che si originano come output del processo di produzione. Includono il capitale fisso, le scorte e gli oggetti di valore, per le cui definizioni si rimanda alle apposite voci.

Azioni ed altre partecipazioni

Attività finanziarie che rappresentano diritti di proprietà su società e in genere danno diritto a partecipare agli utili e al patrimonio netto in caso di liquidazione.

Azioni non quotate

Azioni il cui prezzo non è fissato dalla Borsa valori né da mercati secondari.

Azioni quotate

Azioni il cui prezzo è fissato dalla Borsa valori o da mercati secondari.

Beni immobili di valore culturale

Voce dell'attivo patrimoniale che comprende beni immobili di interesse artistico e archeologico.

Beni immateriali

Voce dell'attivo patrimoniale che comprende: diritti di sfruttamento (prospezioni minerarie) e opere dell'ingegno (software; originali di opere artistiche e letterarie non soggette a tutela).

Beni mobili di valore culturale, biblioteche ed archivi

Voce dell'attivo patrimoniale che comprende: beni storici; beni artistici; beni demo-etno-antropologici; beni archeologici; beni paleontologici; beni librari; beni archivistici; opere di restauro.

Biglietti, monete e depositi

Voce dell'attivo patrimoniale che comprende le attività finanziarie immediatamente liquidabili (quali monete, banconote e depositi a vista) e altri depositi.

Capitale fisso

Voce dell'attivo patrimoniale che comprende gli attivi non finanziari prodotti, utilizzati ripetutamente e continuamente nel processo produttivo.

Conti correnti di tesoreria

Passività verso gli enti intestatari di conti correnti presso la tesoreria dello Stato. Titolari dei conti correnti di tesoreria possono essere amministrazioni ed aziende autonome dello Stato, enti pubblici, istituti ed aziende di credito. Tali conti sono gestiti dall'Amministrazione centrale della Banca d'Italia ed utilizzati dai titolari per effettuare pagamenti per loro conto mediante ordinativi emessi sulle varie tesorerie.

Crediti

Voce dell'attivo patrimoniale che comprende: crediti di tesoreria e residui attivi per le cui definizioni si rimanda alle apposite voci.

Crediti ad aziende ed enti privati

Articolazione della voce "Crediti" che comprende mutui e altre operazioni di finanziamento erogate ad aziende e ad altri soggetti privati.

Crediti ad enti pubblici ed istituti di credito

Articolazione della voce "Crediti" che comprende mutui e altre operazioni di finanziamento erogate ad altre Amministrazioni pubbliche o ad istituti di credito.

Crediti di Tesoreria

Rappresentano i pagamenti effettuati dalla tesoreria dello Stato per conto del bilancio e per compiti di propria pertinenza (Banca d'Italia, pagamenti da regolare, pagamenti da rimborsare sui conti correnti rispettivi, altri crediti). Tali operazioni riguardano principalmente gli interessi dei B.O.T. fino al momento della scadenza, i sospesi di tesoreria; le sovvenzioni del Tesoro alle Poste italiane S.p.A., le anticipazioni alle regioni per il finanziamento della spesa sanitaria e il saldo, a credito del Tesoro, del conto corrente per il servizio di tesoreria;

Debiti

Voce del passivo patrimoniale che comprende: debito fluttuante; conti correnti di tesoreria; incassi da regolare; altre gestioni di tesoreria; residui passivi; debiti redimibili; altri debiti per le cui definizioni si rimanda alle apposite voci.

Debiti a breve termine

Articolazione della voce "Debiti" che comprende: debito fluttuante; conti correnti di tesoreria; incassi da regolare; altre gestioni di tesoreria; residui passivi per le cui definizioni si rimanda alle apposite voci.

Debiti a medio-lungo termine

Articolazione della voce "Debiti" che comprende: debiti redimibili e altri debiti, per le cui definizioni si rimanda alle apposite voci.

Debiti redimibili

Articolazione della voce "Debiti a medio-lungo termine" che comprende i BTP, i CCT e i prestiti esteri.

Debito fluttuante

Articolazione della voce "Debiti a breve termine" che comprende buoni ordinari del Tesoro, risparmio postale e buoni fruttiferi postali.

Eccedenza delle passività

Aggregato dato dalla differenza tra le attività finanziarie e le passività finanziarie alla fine di ogni esercizio finanziario.

Equipaggiamenti e vestiario

Voce dell'attivo patrimoniale che comprende: equipaggiamenti civili; equipaggiamenti logistico-militari; vestuari civili; vestuari militari.

Fabbricati non residenziali

Voce dell'attivo patrimoniale che comprende: fabbricati civili adibiti a fini istituzionali, quali uso governativo e caserme; fabbricati commerciali; fabbricati rurali; fabbricati industriali e costruzioni leggere; opere destinate al culto; opere di manutenzione straordinaria.

Fondi di garanzia

Articolazione della voce "Anticipazioni attive" che comprende: fondi destinati ad interventi di subentro al debitore nel pagamento delle rate relative a passività finanziarie.

Fondi di rotazione

Articolazione della voce "Anticipazioni attive" che comprende fondi destinati a concedere crediti a soggetti terzi e che si finanziano con i rimborsi degli stessi.

Fondo ammortamento titoli

Fondo istituito con la legge 27 ottobre 1993, n. 432, destinato alla riduzione dello stock dei titoli di Stato e, con la modifica introdotta dalla legge 23 dicembre 1996, n. 662, anche all'acquisto di partecipazioni azionarie possedute da società di cui il Tesoro è azionista unico, al fine di agevolarne la dismissione. Le risorse che lo alimentano sono principalmente costituite dai proventi delle dismissioni di partecipazioni delle società detenute dal Tesoro. E' un'articolazione della voce "altri conti attivi".

Giacimenti

Articolazione della voce "Attività non finanziarie non prodotte" che comprende: riserve di carbone, di petrolio e di gas naturale; riserve di minerali metalliferi; riserve di minerali non metalliferi.

Impianti, attrezzature e macchinari

Voce dell'attivo patrimoniale che comprende: macchinari per ufficio; impianti e macchinari per locali ad uso specifico; hardware; altri impianti e macchinari; attrezzature; attrezzature e macchinari per altri usi specifici.

Incassi da regolare

Voce del passivo patrimoniale che comprende gli ordini di pagamento per trasferimento fondi.

Materie prime e prodotti intermedi

Articolazione della voce "Scorte" che comprende materiale per laboratori e per officine.

Mezzi di trasporto

Voce dell'attivo patrimoniale che comprende: mezzi di trasporto stradali leggeri; mezzi di trasporto stradali pesanti; mezzi di trasporto aerei; mezzi di trasporto marittimi; altri mezzi di trasporto.

Miglioramento (+)/peggioramento (-) patrimoniale

Saldo che indica la variazione annua dell'eccedenza passiva derivata dalla somma algebrica degli aumenti e dalle diminuzioni del patrimonio.

Mobili e arredi

Voce dell'attivo patrimoniale che comprende: mobili ed arredi per ufficio, per alloggi e pertinenze, per locali ad uso specifico; altri mobili ed arredi per uso specifico.

Oggetti di valore

Voce dell'attivo patrimoniale che comprende: beni mobili di valore culturale, biblioteche ed archivi; pietre e metalli preziosi; oggetti di antiquariato e altri oggetti di valore.

Operazioni patrimoniali con riflessi sul bilancio

Ammontare delle entrate e delle spese per "movimenti compensativi patrimoniali", ovvero tutte le variazioni che – nella parte delle entrate – hanno registrato diminuzioni di attività o aumenti di passività patrimoniali, mentre - nella parte delle spese – tutte le variazioni che hanno registrato aumenti di attività o diminuzioni di passività.

Passività

Rappresentano la voce passiva del conto del patrimonio. Si tratta di passività di natura finanziaria per la cui definizione si rimanda alla voce "attività finanziarie", in quanto le tipologie degli strumenti contenuti in questa voce sono le medesime con la sola differenza derivante dal fatto che in questo caso lo Stato risulta debitore anziché creditore.

Prodotti finiti

Articolazione della voce "Scorte", relativa a prodotti la cui lavorazione è terminata.

Prodotti in corso di lavorazione e intermedi

Articolazione della voce "Scorte", relativa a prodotti la cui lavorazione deve ancora essere terminata.

Quote di fondi di investimento

Voce dell'attivo patrimoniale relativa ad attività finanziarie emesse da istituti finanziari aventi il compito esclusivo di investire fondi nei mercati monetari, finanziari e immobiliari.

Reali aumenti/diminuzioni di patrimonio

Aumenti e diminuzioni del patrimonio depurati dai passaggi compensativi tra poste patrimoniali.

Residui attivi

Voce dell'attivo patrimoniale relativa a crediti dello Stato provenienti dalla gestione del bilancio, dovuti ad entrate accertate ma non riscosse o riscosse ma non versate.

Residui attivi per denaro da riscuotere

Articolazione della voce "Residui attivi" relativa ad entrate accertate ma non riscosse.

Residui attivi per denaro presso gli agenti della riscossione

Articolazione della voce "Residui attivi" relativa ad entrate accertate e riscosse ma non versate.

Residui passivi

Voce del passivo patrimoniale relativa a spese impegnate ma non ancora pagate dallo Stato (residui propri) o da assegnazioni di bilancio conservate per legge in attesa di una loro specifica destinazione (residui di stanziamento).

Residui passivi perenti

I residui passivi perenti scaturiscono da somme impegnate e non pagate, che decorsi i termini di conservazione in bilancio quali residui propri, vengono eliminate dalla contabilità finanziaria ed allocate in apposite poste di debito del Conto patrimoniale.

Risorse biologiche non coltivate

Articolazione della voce "Attività non finanziarie non prodotte" relativa a animali o piante sui quali insistono diritti di proprietà

Scorte

Voce dell'attivo patrimoniale relativa ad attività prodotte detenute per la vendita, per l'uso nella produzione o per un altro uso in un periodo successivo. Comprendono: materie prime, prodotti intermedi, in corso di lavorazione e finiti per le cui definizioni si rimanda alle apposite voci.

Terreni

Articolazione della voce "Attività non finanziarie non prodotte" relativa ad aree su cui sono esercitati diritti di proprietà, esclusi edifici e altre strutture situati su di esse. Comprende le aree edificabili, le aree assoggettate a vincoli urbanistici preordinati all'esproprio, i terreni sottostanti a fabbricati ed altre opere, i terreni coltivati, i parchi con relative acque di superficie, le aree archeologiche e i terreni sottoposti a tutela, gli altri terreni con relative acque di superficie.

Titoli diversi dalle azioni

Voce dell'attivo patrimoniale relativa ad attività finanziarie negoziabili che non garantiscono al detentore diritti di proprietà nell'unità che li emette.

Trasformazione di elementi patrimoniali

Modifica del regime giuridico che disciplina gli elementi attivi e passivi del patrimonio.

Valore commerciale dei metalli monetati

Articolazione della voce "Altri conti attivi" relativa al valore delle monete e del bronzo utilizzato per la loro produzione.

3 APPROFONDIMENTO: IMPEGNI PLURIENNALI AD ESIGIBILITÀ, RAPPRESENTATIVITÀ DEL BILANCIO PER AZIONI, FLESSIBILITÀ E SEMPLIFICAZIONE DELLA GESTIONE DEL BILANCIO

3.1 IMPEGNI PLURIENNALI AD ESIGIBILITÀ (IPE)

3.1.1 L'INTRODUZIONE DELL'IPE

Il decreto legislativo n. 93 del 2016, in applicazione della legge n. 196 del 2009 in materia di potenziamento della funzione del bilancio di cassa (articolo 42), ha introdotto il concetto di impegno “ad esigibilità” (IPE), in relazione al quale l’assunzione degli impegni contabili deve essere effettuata, nei limiti degli stanziamenti iscritti nel bilancio pluriennale, con imputazione della spesa negli esercizi in cui le obbligazioni sono esigibili (quando vengono a scadenza). Nel corso di un esercizio finanziario è possibile sia assumere nuovi impegni pluriennali, sia variare impegni pluriennali assunti nei precedenti esercizi. La variazione può consistere¹³:

- in un aumento o una diminuzione del totale complessivo della spesa impegnata nel pluriennale;
- in una rimodulazione “orizzontale” fra le diverse annualità già previste all’atto di assunzione dell’impegno;
- nell’aggiungere o eliminare annualità per effetto della modifica delle scadenze di pagamento.

A partire dall’anno 2019 l’impegno di spesa è stato dunque imputato contabilmente dalle Amministrazioni sugli stanziamenti di competenza e cassa dell’anno o degli anni in cui l’obbligazione giunge a scadenza.

Il 2021 è il terzo esercizio finanziario in cui sono stati assunti impegni di spesa imputati agli esercizi successivi.

Di conseguenza le risorse imputate alle annualità dal 2020 in poi di fatto includono sia nuovi impegni pluriennali assunti nell’esercizio di riferimento, sia l’effetto di eventuali variazioni o rimodulazioni apportati agli IPE assunti negli esercizi precedenti.

In considerazione di ciò, nel prossimo paragrafo (§ 3.1.2) viene innanzitutto analizzato l’andamento degli impegni pluriennali considerati nel loro complesso, ossia qualunque sia l’anno di loro assunzione, considerando l’anno di esigibilità a partire dal 2021, con particolare attenzione all’arco temporale 2021-2026.

Successivamente (§ 3.1.3) gli impegni pluriennali vengono considerati distinguendo l’anno di assunzione – 2019, 2020 e 2021 – al fine di analizzare il diverso ricorso all’IPE nei tre esercizi finanziari.

3.1.2 ANALISI DEGLI IMPEGNI PLURIENNALI NEL LORO COMPLESSO

La tavola che segue (Tavola 54) espone l’andamento degli impegni assunti fino al 2021 a valere sugli esercizi di esigibilità successivi; questi ultimi, per esigenze espositive, sono cumulati in un’unica colonna per gli anni dal 2027 al 2051, ultimo esercizio in cui risultano essere stati registrati impegni. Nella tavola sono anche presenti i dati del 2018, esercizio inserito per un immediato confronto con la situazione precedente all’introduzione della nuova modalità di impegno, oltre che degli anni 2019, 2020 e 2021, rispettivamente primo, secondo e terzo esercizio di vigenza del concetto di impegno ad esigibilità. Oltre alle risorse impegnate sono esposti gli stanziamenti definitivi e la capacità d’impegno (che rappresenta il rapporto tra essi espresso in percentuale).

¹³ Circolare RGS n. 34 del 13/12/2018.

Tavola 54 - Spese complessive per Titolo: stanziamenti, impegni pluriennali e capacità di impegno: dati di consuntivo 2018-2021 (migliaia di euro)

TITOLI	2018	2019	2020	2021	2022	2023	2024	2025	2026	2027 e seguenti
SPESE CORRENTI										
Stanziamento	576.117.563	590.199.196	703.592.384	735.866.598	644.695.959	641.305.518	637.426.641	638.905.843	634.074.950	38.842.063.913
Impegnato	561.969.187	553.480.387	670.870.066	693.340.011	55.270.232	47.161.240	42.407.031	37.332.573	33.699.874	99.538.783
Capacità d'impegno	97,5%	93,8%	95,3%	94,2%	8,6%	7,4%	6,7%	5,8%	5,3%	0,3%
SPESE IN CONTO CAPITALE										
Stanziamento	52.234.492	51.953.504	171.391.926	135.936.312	125.312.294	119.099.063	74.260.093	70.927.401	56.352.636	1.046.582.367
Impegnato	49.628.079	49.806.254	169.204.411	129.915.396	13.572.784	11.379.636	9.858.571	6.384.413	5.065.467	23.719.723
Capacità d'impegno	95,0%	95,9%	98,7%	95,6%	10,8%	9,6%	13,3%	9,0%	9,0%	2,3%
RIMBORSO PASSIVITA' FINANZIARIE										
Stanziamento	225.940.397	228.958.923	263.735.358	284.960.156	274.296.881	355.049.836	339.123.608	334.891.243	334.933.262	2.312.386.395
Impegnato	205.104.260	219.891.145	236.011.437	236.729.467	226.165.615	249.206.202	204.780.737	201.096.550	156.118.003	392.007.641
Capacità d'impegno	90,8%	96,0%	89,5%	83,1%	82,5%	70,2%	60,4%	60,0%	46,6%	17,0%
TOTALE										
Stanziamento	854.292.452	871.111.622	1.138.719.668	1.156.763.066	1.044.305.134	1.115.454.417	1.050.810.341	1.044.724.487	1.025.360.847	42.201.032.674
Impegnato	816.701.526	823.177.786	1.076.085.914	1.059.984.864	295.008.631	307.747.078	257.046.339	244.813.537	194.883.344	515.266.147
Capacità d'impegno	95,6%	94,5%	94,5%	91,6%	28,2%	27,6%	24,5%	23,4%	19,0%	1,2%

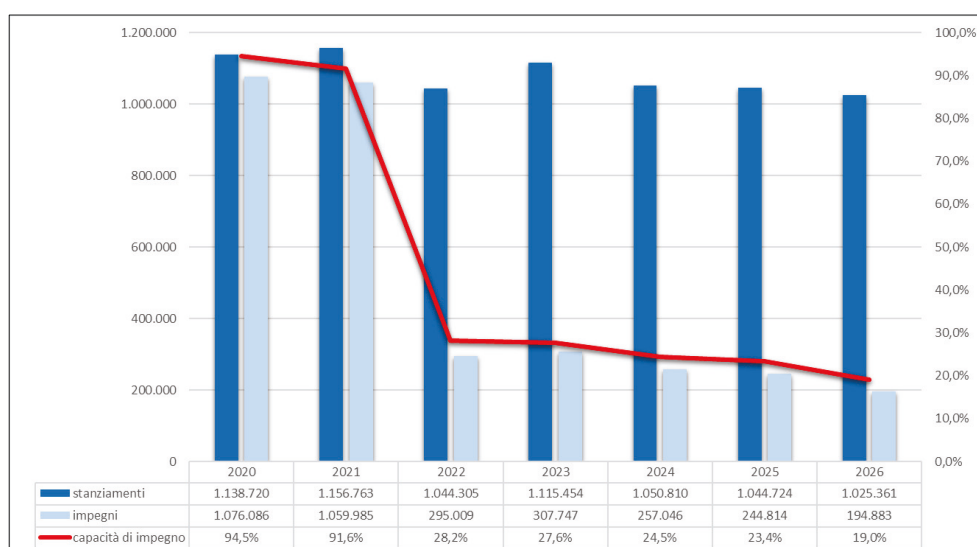
Nel complesso gli impegni esigibili nel 2021 ammontano a circa 1.060 miliardi di euro, valore leggermente inferiore a quello registrato nel 2020 (1.076 miliardi); anche la capacità d'impegno, pari a 91,6%, risulta inferiore rispetto al valore registrato nel 2020 (94,5%).

Considerando il volume totale degli impegni assunti fino al 2021 con esigibilità imputabile anche agli esercizi successivi, il ricorso all'IPE ha determinato un ammontare complessivo di risorse impegnate fino al 2051 pari a circa 2.875 miliardi di euro. Negli esercizi successivi al 2021 la capacità di impegno presenta un andamento in flessione, decrescendo dal 2021 al 2022 di poco più di 2/3 (dal 91,6% al 28,2%), per poi scendere ancora fino al 19% nel 2026. Poco significativa la capacità di impegno dal 2027 in poi. Tale situazione è comunque spiegabile tenuto conto che, soprattutto per la spesa corrente, gli impegni ed i pagamenti tendono a concentrarsi nel primo anno di imputazione in bilancio con obbligazioni giuridiche sottoscritte con profilo di spesa annuale.

Osservando i singoli titoli della spesa emerge che la diminuzione dal 2022 in poi è imputabile principalmente alle spese finali (Grafico 9): l'effetto si deve prevalentemente alle spese correnti e, in misura lievemente minore, alle spese in conto capitale le cui capacità di impegno diminuiscono rapidamente già a partire dal 2022; diversamente la capacità di impegno delle spese per il Rimborso delle passività finanziarie si mantiene elevata e scende lentamente attestandosi a poco più del 46% solo nel 2026.

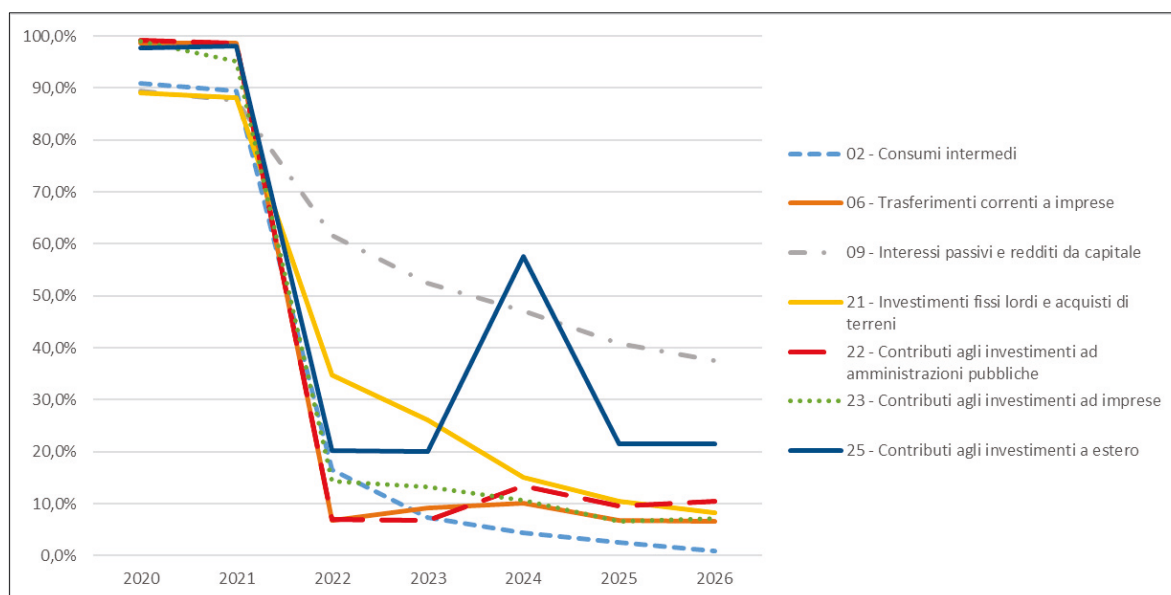
Rimanendo nell'ambito delle spese finali, a partire dal 2022 la capacità di impegno delle spese in conto capitale risulta essere sempre superiore a quella delle spese correnti (Tavola 54).

Grafico 9 - Spese finali: Stanziamenti, impegni e capacità di impegno esercizi 2020-2026



Il Grafico 10 mostra l'andamento pluriennale della capacità di impegno delle categorie economiche di parte corrente e in conto capitale per le quali si registra un maggior volume di impegni pluriennali.

Gráfico 10 - Capacità di impegno delle categorie economiche per cui si registra un maggior ricorso all'IPE



Considerando i dati cumulati riferiti al periodo 2021-2026 e approfondendo l'analisi per categoria (Tavola 55), nell'ambito delle spese correnti il maggior ricorso all'IPE si registra per gli "Interessi passivi e redditi da capitale" (categoria 9) con una capacità media di impegno del 47,9%, seguiti dai "Trasferimenti correnti a imprese" (categoria 6) con il 7,9% e dai "Consumi intermedi" (categoria 2) con il 6,4%. In particolare, la capacità di impegno degli "Interessi passivi e redditi da capitale" non scende mai, nell'intervallo pluriennale considerato, al di sotto del 37,6%; ciò è dovuto al fatto che tale categoria riguarda principalmente gli interessi sul debito pubblico che costituiscono per loro natura una tipologia di spesa ben programmabile nell'orizzonte pluriennale.

Tra le categorie afferenti alle spese in conto capitale quelle con la più alta capacità media di impegno sono "Acquisizioni di attività finanziarie" con il 36,5%, seguita da "Contributi agli investimenti a estero" (categoria 25) con il 28,2%, "Investimenti fissi lordi e acquisti di terreni" (categoria 21) con il 19% e "Contributi agli investimenti ad imprese" (categoria 23) con il 10,4%.

Come per gli andamenti già osservati a livello di titolo, per tutte le categorie considerate si può osservare un andamento tendenziale in costante diminuzione della capacità d'impegno. Fanno eccezione: i "Contributi agli investimenti a estero" (categoria 25) che, nel periodo in esame, mostrano un forte aumento nel 2024 connesso all'incremento degli stanziamenti e degli impegni assunti sul Fondo per la realizzazione in Libia di progetti infrastrutturali (capitolo 7800, Ministero delle Infrastrutture e della mobilità sostenibili); le "Acquisizioni di attività finanziarie" (categoria 31) che mostrano un brusco aumento nel 2024, principalmente dovuto alla notevole diminuzione dello stanziamento (pari a 1.100 milioni di euro) sul capitolo 7608 ("Oneri derivanti dalle operazioni su garanzie da esposizione su derivati"), a fronte di una più contenuta diminuzione degli impegni complessivi sulla categoria; i "Contributi agli investimenti [ad Amministrazioni Pubbliche]" (categoria 22), che mostrano un aumento nel 2024 dovuto principalmente all'azzeramento dello stanziamento sul capitolo 8003 ("Fondo di rotazione per l'attuazione del Next Generation EU-Italia"), mentre gli impegni complessivi sulla categoria rimangono pressoché costanti.

La capacità di impegno che si registra per alcune categorie economiche di spesa risulta in talune situazioni concentrata in specifiche amministrazioni. È il caso, ad esempio, delle categorie:

- "consumi intermedi" (categoria 2), che presenta una capacità d'impegno media sul periodo 2022-2026 pari a 6,4%, ma fa registrare una capacità d'impegno media pari al 71,6% sullo stesso periodo per il Ministero del Turismo;
- "trasferimenti correnti a imprese" (categoria 6), che presenta una capacità d'impegno media sul periodo 2022-2026 pari al 7,9%, ma fa registrare una capacità d'impegno media pari al 13,1% sullo stesso periodo per il Ministero delle Infrastrutture e della mobilità sostenibili;

- “investimenti fissi lordi e acquisti di terreni” (categoria 21), che presenta una capacità d’impegno media sul periodo 2022-2026 pari al 19%, ma fa registrare una capacità d’impegno media pari al 48,5% sullo stesso periodo per il Ministero delle Politiche Agricole;
- “contributi agli investimenti [ad amministrazioni pubbliche]” (categoria 22), che presenta una capacità d’impegno media sul periodo 2022-2026 pari al 9,4%, ma fa registrare una capacità d’impegno media pari al 63,3% sullo stesso periodo per il Ministero delle Infrastrutture e della mobilità sostenibili (con il 61,1% degli impegni sul capitolo 7002 “Fondo per investimenti destinati all’ANAS”);
- “contributi agli investimenti ad imprese” (categoria 23), che presenta una capacità d’impegno media sul periodo 2022-2026 pari al 10,4%, ma fa registrare una capacità d’impegno media pari al 32,9% sullo stesso periodo per il Ministero delle Infrastrutture e della mobilità sostenibili;
 “contributi agli investimenti a estero” (categoria 25), che presenta una capacità d’impegno media sul periodo 2022-2026 pari al 28,2%, ma fa registrare una capacità d’impegno media pari al 100% sullo stesso periodo per il Ministero delle Infrastrutture e della mobilità sostenibili (grazie al 100% delle risorse impegnate sul capitolo di spesa 7800 “spese per la realizzazione in Libia di progetti infrastrutturali di base previsti dall'articolo 8 del trattato di amicizia, partecipazione e cooperazione tra la Repubblica Italiana e la grande Giamahiria araba libica popolare socialista fatto a Bengasi il 30 agosto 2008”).

Dalla lettura dei dati aggregati per missione di spesa (Tavola 56) si conferma un andamento decrescente della capacità di impegno nel periodo 2022-2026 per quasi tutte le missioni. Si distinguono le missioni “*Casa e assetto urbanistico*” (che mostra un andamento complessivamente crescente dal 3,2% del 2022 al 7,2% del 2025, per poi flettere al 5,9% nel 2026) e “*Comunicazioni*” (che mostra, invece, un andamento complessivamente crescente dal 2022 al 2024, passando dal 23,7% al 29,6%, flettendo poi allo 0,2% nel 2026). Oltre alle citate missioni, solo le missioni “*Infrastrutture pubbliche e logistica*” e “*Tutela della salute*” mostrano valori di una certa significatività della capacità d’impegno nell’arco temporale di riferimento.

L’andamento degli impegni pluriennali ad esigibilità è correlato alla natura delle spese che compongono lo stanziamento delle missioni: può accadere che a categorie che costituiscono parte consistente dello stanziamento corrisponda una scarsa capacità di impegno, ma ad altre di minore peso può essere associata una più alta capacità che determina in maggior misura la performance della missione stessa. Per esempio, prendendo in esame le categorie presenti nella missione “*Diritto alla mobilità e sviluppo dei sistemi di trasporto*”, si può rilevare che, in media sul periodo che va dal 2022 al 2026, lo stanziamento delle categorie “*Trasferimenti correnti ad amministrazioni pubbliche*” (categoria 4) e “*Contributi agli investimenti ad imprese*” (categoria 23) rappresentano rispettivamente il 33,8% e il 31,8% delle risorse finanziarie della missione, mentre le somme impegnate sono praticamente nulle. Al contrario le categorie “*Trasferimenti correnti a imprese*” (categoria 6) e “*Contributi agli investimenti ad amministrazioni pubbliche*” (categoria 22) che contribuiscono rispettivamente a circa il 14,5% e il 17,8% degli stanziamenti della missione, rappresentano da sole un peso di circa il 90% degli impegni complessivi (15,6% e 74%), contribuendo in modo determinante alla capacità di impegno della missione che è del 18,7% in media nell’arco pluriennale 2022-2026.

Altre missioni con una significativa capacità di impegno in media sul periodo sono:

- la missione “*Infrastrutture pubbliche e logistica*” (37,2%), dove il maggiore contributo è dato dalla categoria “*Contributi agli investimenti [ad amministrazioni pubbliche]”* (categoria 22) con il 62,1% degli impegni totali e una capacità di impegno pari al 33,5% e dalla categoria “*Altri trasferimenti in conto capitale*” (categoria 26) con il 13,3% degli impegni e una capacità del 53,4%;
- la missione “*Comunicazioni*” (16,9%), dove “*Trasferimenti correnti a imprese*” (categoria 6) è la categoria che con il 97,2% ha il maggiore peso in termini di impegni, a cui corrisponde una capacità di impegno del 42,4%;
- la missione “*Tutela della salute*” (9,7%) dove “*Contributi agli investimenti ad Amministrazioni Pubbliche*” (categoria 22) è la categoria che con il 52,4% ha il maggiore peso in termini di impegni, a cui corrisponde una capacità di impegno del 17,9%;
- la missione “*Casa e assetto urbanistico*” (6%), dove “*Trasferimenti correnti a imprese*” (categoria 06) è la categoria che con l’86,6% ha il maggiore peso in termini di impegni, a cui corrisponde una capacità di impegno dell’85,1%;
- la missione “*Debito pubblico*” (50,4%), dove “*Interessi passivi e redditi da capitale*” (categoria 9) rappresenta il 99,5% degli impegni con una capacità del 51,5%.

Per quanto riguarda i Ministeri, mantenendo l’attenzione sulla natura economica degli stanziamenti, si rileva (Tavola 57) che quelli con maggiore capacità di impegno nel periodo 2022-2026 risultano essere:

- il Ministero dello Sviluppo Economico (16,7% in media sul periodo), dove il maggiore contributo è dato dalla categoria 23 “Contributi agli investimenti ad imprese” con l’86,2% degli impegni totali, a cui corrisponde una capacità di impegno pari al 17,9%;
- il Ministero delle Infrastrutture e della mobilità sostenibili (29,7% in media), dove il maggiore contributo è dato dalla categoria 22 “Contributi agli investimenti [ad amministrazioni pubbliche]” con il 73,6% degli impegni totali, a cui corrisponde una capacità di impegno pari al 63,3%;
- il Ministero dell'Economia e delle Finanze (10,2% in media), dove il maggiore contributo è dato dalla categoria 9 “Interessi passivi e redditi da capitale” con il 94,6% degli impegni totali, a cui corrisponde una capacità di impegno pari al 48%;
- il Ministero della Salute (8,2% in media), dove il maggiore contributo è dato dalla categoria “Contributi agli investimenti [ad amministrazioni pubbliche]” con il 49,3% degli impegni totali, a cui corrisponde una capacità di impegno pari al 15,5%.

Nel Ministero dello Sviluppo Economico la quasi totalità delle risorse impegnate è concentrata nella missione “*Competitività e sviluppo delle imprese*” che, con una capacità di impegno del 18,8%, realizza il 99% del totale degli impegni (in media sul periodo 2022-2026).

Nel Ministero della Salute la quasi totalità delle risorse impegnate è concentrata nella missione “*Tutela della salute*” che, con una capacità di impegno del 9,7%, realizza l’89,9% del totale degli impegni (in media sul periodo 2022-2026).

Analogamente nel Ministero delle Infrastrutture e della mobilità sostenibili le missioni “*Diritto alla mobilità*” e “*Infrastrutture pubbliche e logistica*” rappresentano quasi per intero le risorse impegnate, con pesi rispettivamente del 55% e del 43,2%, che determinano una capacità di impegno del 25,9% e del 49%.

Tavola 55 - Spese finali per Categoria: stanziamenti, impegni e capacità di impegno esercizi 2021-2027 e seguenti
(migliaia di euro)

TITOLO CATEGORIA	2021	2022	2023	2024	2025	2026	2027 e seguenti
SPESE CORRENTI							
01 - Redditi da lavoro dipendente							
Stanziamiento	103.932.755	97.254.941	96.586.090	96.444.501	96.661.515	96.713.054	5.400.988.062
Impegnato	101.612.576	214.395	77.063	13.615	1.097	1.097	499
capacità di impegno	97,8%	0,2%	0,1%	0,0%	0,0%	0,0%	0,0%
02 - Consumi intermedi							
Stanziamiento	17.514.304	13.406.914	13.118.653	13.407.604	13.386.005	13.362.231	990.808.164
Impegnato	15.650.152	2.213.838	965.124	589.615	346.020	120.851	427.552
capacità di impegno	89,4%	16,5%	7,4%	4,4%	2,6%	0,9%	0,0%
03 - Imposte pagate sulla produzione							
Stanziamiento	5.594.049	5.020.771	4.949.477	4.893.655	4.893.108	4.762.012	212.272.985
Impegnato	5.443.134	300	-	-	-	-	-
capacità di impegno	97,3%	0,0%	0,0%	0,0%	0,0%	0,0%	0,0%
04 - Trasferimenti correnti ad amministrazioni pubbliche							
Stanziamiento	351.077.221	298.209.996	298.760.821	295.832.418	295.339.306	290.513.734	20.245.835.618
Impegnato	334.274.766	284.531	95.077	140.272	72.703	48.241	20.697
capacità di impegno	95,2%	0,1%	0,0%	0,0%	0,0%	0,0%	0,0%
05 - Trasferimenti correnti a famiglie e istituzioni sociali private							
Stanziamiento	28.894.307	20.833.122	19.174.819	19.131.704	19.130.054	19.088.622	1.410.019.709
Impegnato	27.634.497	764.624	93.367	63.110	63.064	58.274	599.336
capacità di impegno	95,6%	3,7%	0,5%	0,3%	0,3%	0,3%	0,0%
06 - Trasferimenti correnti a imprese							
Stanziamiento	38.310.923	11.198.416	7.849.061	7.272.796	6.884.332	6.862.976	245.358.883
Impegnato	37.754.850	751.576	727.293	732.984	466.086	454.083	642.578
capacità di impegno	98,5%	6,7%	9,3%	10,1%	6,8%	6,6%	0,3%
07 - Trasferimenti correnti a estero							
Stanziamiento	2.081.665	1.354.691	1.211.603	1.222.042	1.222.042	1.224.439	68.852.197
Impegnato	1.936.203	9.740	5.031	1.764	-	-	-
capacità di impegno	93,0%	0,7%	0,4%	0,1%	0,0%	0,0%	0,0%
08 - Risorse proprie unione europea							
Stanziamiento	20.870.000	21.320.000	22.015.000	19.600.000	19.600.000	19.600.000	470.400.000
Impegnato	20.868.954	-	-	-	-	-	-
capacità di impegno	100,0%	0,0%	0,0%	0,0%	0,0%	0,0%	0,0%
09 - Interessi passivi e redditi da capitale							
Stanziamiento	78.161.410	82.676.261	86.100.458	86.842.929	89.013.063	87.855.822	4.470.142.118
Impegnato	68.522.610	51.031.062	45.198.267	40.865.672	36.383.602	33.017.327	97.848.121
capacità di impegno	87,7%	61,7%	52,5%	47,1%	40,9%	37,6%	2,2%
10 - Poste correttive e compensative							
Stanziamiento	78.959.766	74.708.268	74.734.042	74.729.062	74.723.162	74.718.562	3.652.111.668
Impegnato	77.446.003	-	-	-	-	-	-
capacità di impegno	98,1%	0,0%	0,0%	0,0%	0,0%	0,0%	0,0%
11 - Ammortamenti							
Stanziamiento	1.175.329	1.169.005	1.169.005	1.169.005	1.169.005	1.169.005	50.500.275
Impegnato	451.324	-	-	-	-	-	-
capacità di impegno	38,4%	0,0%	0,0%	0,0%	0,0%	0,0%	0,0%
12 - Altre uscite correnti							
Stanziamiento	9.294.869	17.543.575	15.636.489	16.880.925	16.884.251	18.204.493	1.624.774.233
Impegnato	1.744.942	166	18	-	-	-	-
capacità di impegno	18,8%	0,0%	0,0%	0,0%	0,0%	0,0%	0,0%
TOTALE SPESE CORRENTI							
Stanziamiento	735.866.598	644.695.959	641.305.518	637.426.641	638.905.843	634.074.950	38.842.063.913
Impegnato	693.340.011	55.270.232	47.161.240	42.407.031	37.332.573	33.699.874	99.538.783
capacità di impegno	94,2%	8,6%	7,4%	6,7%	5,8%	5,3%	0,3%
SPESE IN CONTO CAPITALE							
21 - Investimenti fissi lordi e acquisti di terreni							
Stanziamiento	9.864.136	9.934.258	8.116.080	8.314.743	7.899.022	7.784.173	301.703.327
Impegnato	8.688.704	3.452.424	2.124.158	1.259.290	831.632	649.751	1.376.983
capacità di impegno	88,1%	34,8%	26,2%	15,1%	10,5%	8,3%	0,5%
22 - Contributi agli investimenti ad amministrazioni pubbliche							
Stanziamiento	68.980.158	82.736.628	81.434.334	38.827.475	40.854.498	30.923.572	366.691.956
Impegnato	68.073.165	5.773.454	5.562.062	5.197.812	3.897.654	3.243.890	18.025.228
capacità di impegno	98,7%	7,0%	6,8%	13,4%	9,5%	10,5%	4,9%
23 - Contributi agli investimenti ad imprese							
Stanziamiento	37.569.400	21.904.187	19.281.234	20.157.151	16.092.908	11.901.992	139.644.837
Impegnato	35.757.817	3.124.841	2.551.852	2.163.939	1.057.879	856.490	3.422.386
capacità di impegno	95,2%	14,3%	13,2%	10,7%	6,6%	7,2%	2,5%
24 - Contributi agli investimenti a famiglie e istituzioni sociali private							
Stanziamiento	547.377	357.217	80.738	58.738	58.738	58.738	3.632.502
Impegnato	534.377	2.900	2.900	2.900	2.900	2.900	26.100
capacità di impegno	97,6%	0,8%	3,6%	4,9%	4,9%	4,9%	0,7%
25 - Contributi agli investimenti a estero							
Stanziamiento	590.181	452.384	452.623	923.731	510.243	497.460	8.980.205
Impegnato	578.673	91.467	90.857	531.421	109.792	107.172	203.302
capacità di impegno	98,1%	20,2%	20,1%	57,5%	21,5%	21,5%	2,3%
26 - Altri trasferimenti in conto capitale							
Stanziamiento	11.516.948	7.374.831	7.174.254	5.170.405	4.655.242	4.582.170	222.647.331
Impegnato	11.018.021	642.209	437.849	213.687	40.044	40.044	360.392
capacità di impegno	95,7%	8,7%	6,1%	4,1%	0,9%	0,9%	0,2%
31 - Acquisizioni di attivita' finanziarie							
Stanziamiento	6.868.112	2.552.790	2.559.800	807.850	856.750	604.530	3.282.210
Impegnato	5.264.628	485.489	609.958	489.523	444.513	165.221	305.332
capacità di impegno	76,7%	19,0%	23,8%	60,6%	51,9%	27,3%	9,3%
TOTALE SPESE IN CONTO CAPITALE							
Stanziamiento	135.936.312	125.312.294	119.099.063	74.260.093	70.927.401	56.352.636	1.046.582.367
Impegnato	129.915.386	13.572.784	11.379.636	9.858.571	6.384.413	5.065.467	23.719.723
capacità di impegno	95,6%	10,8%	9,6%	13,3%	9,0%	9,0%	2,3%
TOTALE SPESE FINALI							
Stanziamiento	871.802.910	770.008.253	760.404.581	711.686.734	709.833.244	690.427.585	39.888.646.280
Impegnato	823.255.397	68.843.016	58.540.876	52.265.602	43.716.987	38.765.341	123.258.506
capacità di impegno	94,4%	8,9%	7,7%	7,3%	6,2%	5,6%	0,3%

**Tavola 56 -Spese finali per Missione: capacità di impegno esercizi 2022-2027 e seguenti
(migliaia di euro)**

Descrizione Missione	2022	2023	2024	2025	2026	2027 e seguenti	Totale periodo	Andamento nel periodo 2022-2026
Organi costituzionali	0,0%	0,0%	0,0%	0,0%	0,0%	0,0%	0,0%	
Amm. Gen. e supporto alla rapp. Gen. di Governo	1,9%	1,5%	1,2%	0,8%	0,3%	0,0%	0,1%	
Relazioni finanziarie con le autonomie territoriali	1,8%	1,5%	1,4%	1,1%	1,1%	0,1%	0,2%	
L'Italia in Europa e nel mondo	0,5%	0,4%	0,7%	0,6%	0,5%	0,0%	0,1%	
Difesa e sicurezza del territorio	10,4%	6,5%	4,0%	3,3%	2,7%	0,1%	0,7%	
Giustizia	3,7%	1,5%	1,6%	0,8%	0,4%	0,0%	0,1%	
Ordine pubblico e sicurezza	4,8%	3,1%	1,5%	1,1%	0,6%	0,0%	0,2%	
Soccorso civile	6,2%	5,9%	2,7%	1,3%	1,2%	0,2%	0,5%	
Agricoltura, politiche agroalimentari e pesca	17,1%	11,4%	7,9%	5,3%	0,1%	0,0%	1,5%	
Energia e diversificazione delle fonti energetiche	5,2%	2,6%	2,0%	0,0%	0,0%	0,0%	0,2%	
Competitività e sviluppo delle imprese	7,3%	6,1%	6,3%	4,1%	2,9%	0,2%	0,8%	
Regolazione dei mercati	32,6%	0,1%	0,1%	0,0%	0,0%	0,0%	1,3%	
Diritto alla mobilità	19,1%	25,2%	21,1%	16,3%	12,2%	1,1%	3,1%	
Infrastrutture pubbliche e logistica	46,8%	41,9%	38,6%	27,2%	31,5%	5,5%	19,3%	
Comunicazioni	23,7%	30,8%	29,6%	0,2%	0,3%	0,0%	1,3%	
Commercio internaz. e intern. zione del sistema prod.	5,6%	10,0%	5,0%	0,0%	0,0%	0,0%	0,4%	
Ricerca e innovazione	0,6%	1,0%	0,1%	0,4%	0,2%	0,0%	0,1%	
Svil. stenibile e tutela del territorio e dell'ambiente	9,9%	7,7%	1,9%	0,0%	0,0%	0,0%	0,7%	
Casa e assetto urbanistico	3,2%	6,0%	7,5%	7,2%	5,9%	31,2%	10,5%	
Tutela della salute	14,0%	10,4%	9,4%	7,5%	7,3%	1,1%	2,0%	
Tutela e valorizz. dei beni e attivita' culturali e paesagg.	8,4%	4,7%	2,4%	1,8%	2,4%	0,5%	1,0%	
Istruzione scolastica	1,6%	0,7%	0,6%	0,5%	0,5%	0,0%	0,1%	
Istruzione universitaria	0,4%	0,5%	0,4%	0,4%	0,4%	0,1%	0,1%	
Diritti sociali, politiche sociali e famiglia	1,4%	0,1%	0,0%	0,0%	0,0%	0,0%	0,0%	
Politiche previdenziali	0,0%	0,0%	0,0%	0,0%	0,0%	0,0%	0,0%	
Politiche per il lavoro	0,2%	0,1%	0,0%	0,0%	0,0%	0,0%	0,0%	
Immigrazione, accoglienza e garanzia dei diritti	1,3%	0,3%	0,1%	0,0%	0,0%	0,0%	0,0%	
Sviluppo e riequilibrio territoriale	0,0%	0,0%	0,0%	0,0%	0,0%	0,0%	0,0%	
Politiche economico-finanziarie e di bilancio	0,3%	0,2%	0,1%	0,0%	0,0%	0,0%	0,0%	
Giovani e sport	0,0%	0,0%	0,0%	0,0%	0,0%	0,0%	0,0%	
Turismo	1,7%	2,1%	2,0%	2,0%	2,0%	0,0%	0,1%	
Servizi istituzionali e generali delle amm. pubbliche	5,1%	1,8%	0,8%	0,5%	0,2%	0,0%	0,1%	
Fondi da ripartire	0,0%	0,0%	0,0%	0,0%	0,0%	0,0%	0,0%	
Debito pubblico	64,6%	54,6%	50,1%	43,2%	39,6%	2,3%	6,6%	
Totale complessivo	8,9%	7,7%	7,3%	6,2%	5,6%	0,3%	0,9%	

Tavola 57 –Spese finali per Ministero: stanziamenti, impegni e capacità di impegno esercizi 2022-2027 e seguenti
(migliaia di euro)

MINISTERO	2022	2023	2024	2025	2026	2027 e seguenti
ECONOMIA E FINANZE						
Stanziamiento	458.343.740	452.224.777	404.298.080	407.974.503	396.659.578	23.367.183.651
Impegnato	54.416.854	47.887.569	43.411.197	37.980.427	34.496.194	109.659.363
capacità di impegno	11,9%	10,6%	10,7%	9,3%	8,7%	0,5%
SVILUPPO ECONOMICO						
Stanziamiento	11.328.797	12.140.502	11.868.491	7.929.142	3.636.060	54.041.307
Impegnato	2.557.066	1.878.523	1.894.009	1.041.746	588.835	1.681.855
capacità di impegno	22,6%	15,5%	16,0%	13,1%	16,2%	3,1%
LAVORO E POLITICHE SOCIALI						
Stanziamiento	148.017.455	149.502.657	149.507.681	150.534.947	148.364.547	8.845.929.918
Impegnato	647.371	32.786	192	12	-	-
capacità di impegno	0,4%	0,0%	0,0%	0,0%	0,0%	0,0%
GIUSTIZIA						
Stanziamiento	8.932.907	9.023.869	9.274.441	9.262.834	9.186.689	651.124.900
Impegnato	340.070	142.932	149.588	75.646	37.542	4.508
capacità di impegno	3,8%	1,6%	1,6%	0,8%	0,4%	0,0%
AFFARI ESTERI E DELLA COOPERAZIONE INTERNAZIONALE						
Stanziamiento	2.992.640	2.798.393	2.751.704	2.640.969	2.612.327	226.585.106
Impegnato	55.571	54.035	32.168	8.702	4.673	8
capacità di impegno	1,9%	1,9%	1,2%	0,3%	0,2%	0,0%
ISTRUZIONE						
Stanziamiento	48.091.562	46.791.836	47.060.951	46.869.599	46.921.502	2.192.183.883
Impegnato	792.066	328.547	307.180	222.128	221.128	1.070.257
capacità di impegno	1,6%	0,7%	0,7%	0,5%	0,5%	0,0%
INTERNO						
Stanziamiento	29.298.416	27.537.742	27.709.204	27.632.742	27.781.398	1.934.388.058
Impegnato	777.406	433.097	151.601	60.437	27.363	16.728
capacità di impegno	2,7%	1,6%	0,5%	0,2%	0,1%	0,0%
TRANSIZIONE ECOLOGICA						
Stanziamiento	1.523.154	1.430.121	1.296.827	995.110	970.198	47.106.007
Impegnato	331.146	253.174	30.788	526	486	2.292
capacità di impegno	21,7%	17,7%	2,4%	0,1%	0,1%	0,0%
INFRASTRUTTURE E MOBILITA' SOSTENIBILI						
Stanziamiento	15.718.620	15.378.383	15.330.272	13.714.825	12.395.816	594.134.418
Impegnato	5.492.930	5.492.868	5.047.857	3.321.928	2.587.980	8.401.861
capacità di impegno	34,9%	35,7%	32,9%	24,2%	20,9%	1,4%
UNIVERSITA' E RICERCA						
Stanziamiento	13.348.138	13.057.908	12.792.773	12.708.013	12.644.475	732.678.040
Impegnato	52.123	59.951	40.391	38.407	40.953	323.284
capacità di impegno	0,4%	0,5%	0,3%	0,3%	0,3%	0,0%
DIFESA						
Stanziamiento	25.488.407	23.626.566	23.502.395	23.656.732	23.907.137	1.013.800.349
Impegnato	2.626.307	1.449.352	869.988	726.254	588.633	767.957
capacità di impegno	10,3%	6,1%	3,7%	3,1%	2,5%	0,1%
POLITICHE AGRICOLE ALIMENTARI E FORESTALI						
Stanziamiento	1.328.536	1.504.224	1.366.536	1.160.926	891.080	33.030.333
Impegnato	218.715	168.368	106.238	59.340	1.124	1.136
capacità di impegno	16,5%	11,2%	7,8%	5,1%	0,1%	0,0%
CULTURA						
Stanziamiento	2.924.660	2.712.580	2.630.523	2.651.198	2.476.019	97.336.361
Impegnato	230.668	115.482	58.826	44.429	54.293	464.417
capacità di impegno	7,9%	4,3%	2,2%	1,7%	2,2%	0,5%
SALUTE						
Stanziamiento	2.596.789	2.616.481	2.239.538	2.044.387	1.923.443	94.758.236
Impegnato	302.548	242.141	163.713	135.143	114.274	863.860
capacità di impegno	11,7%	9,3%	7,3%	6,6%	5,9%	0,9%
TURISMO						
Stanziamiento	74.431	58.542	57.318	57.318	57.318	4.365.711
Impegnato	2.174	2.053	1.864	1.860	1.860	979
capacità di impegno	2,9%	3,5%	3,3%	3,2%	3,2%	0,0%
TOTALE						
Stanziamiento	770.008.253	760.404.581	711.686.734	709.833.244	690.427.585	39.888.646.280
Impegnato	68.843.016	58.540.876	52.265.602	43.716.987	38.765.341	123.258.506
capacità di impegno	8,9%	7,7%	7,3%	6,2%	5,6%	0,3%

3.1.3 ANALISI DEGLI IMPEGNI PLURIENNALI PER ESERCIZIO DI ASSUNZIONE

Nel presente paragrafo gli IPE vengono analizzati distinguendo l'esercizio di assunzione al fine di mettere in luce il diverso ricorso allo strumento dell'IPE, a partire dalla sua entrata in vigore (2019). Nelle tavole che prospettano i dati aggregati per titolo di spesa (Tavola 58 e Tavola 59), vengono messi a confronto i valori per i tre esercizi di assunzione degli IPE (2019, 2020 e 2021), mentre per le tavole successive, che prospettano i dati aggregati per categoria economica, missione e amministrazione, si confronta l'esercizio in consuntivazione (2021) con quello precedente (2020).

Per gli esercizi di assunzione degli IPE esposti nelle tavole che seguono, vengono riportati gli stanziamenti, gli impegni e la relativa capacità d'impegno, con riferimento all'arco temporale 2022-2051.

Per ogni unità di aggregazione della spesa, il valore "Impegnato" riporta il totale degli impegni aventi esigibilità in ciascun anno di riferimento, qualunque sia stato l'esercizio in cui sono stati assunti; nelle righe sottostanti si evidenziano le quote di tale importo distinte per esercizio di assunzione. L'importo riportato in corrispondenza di ogni esercizio di assunzione nello specifico include i nuovi IPE effettivamente assunti nell'esercizio, nonché le variazioni (in aumento o in diminuzione) e le rimodulazioni a clausole d'impegno assunte in esercizi precedenti e aventi esigibilità in esercizi futuri (vedi riferimento precedente alla circolare RGS n. 34 del 13/12/2018).

I dati sono presentati per le sole spese finali (Titolo I + Titolo II), escludendo il titolo III (Rimborso passività finanziarie), in quanto quest'ultimo presenta strutturalmente una capacità d'impegno molto elevata. Come in precedenza, per esigenze espositive, i dati sono cumulati in un'unica colonna per gli anni dal 2027 al 2051, ultimo esercizio in cui risultano essere stati registrati impegni.

Rispetto al 2019, gli impegni pluriennali assunti/variati/rimodulati nell'esercizio 2020 sono sensibilmente inferiori per le spese correnti, determinando una marcata riduzione della capacità d'impegno, derivante dal concorrere di un aumento degli stanziamenti e di una decisa riduzione dei nuovi impegni in valore assoluto, mentre nel 2021 la capacità d'impegno è sostanzialmente in linea con l'anno precedente.

Per le spese in conto capitale, rispetto al 2019, nel 2020 si osserva una diminuzione meno marcata della capacità d'impegno rispetto a quanto osservato per le spese correnti, a fronte di aumenti di stanziamento più consistenti: il calo in valore assoluto dei nuovi impegni assunti nel 2020 è stato infatti più moderato rispetto a quello osservato per le spese correnti; per il 2021, si evidenzia invece un marcato aumento degli stanziamenti e un aumento in valore assoluto dei nuovi IPE rispetto al 2020, con una capacità d'impegno anche in questo caso sostanzialmente in linea con l'esercizio precedente.

Tavola 58 - Capacità d'impegno per esercizio di assunzione e di esigibilità degli IPE, per titoli di spesa finale, 2022-2027 e seguenti (migliaia di euro)

Titolo di Spesa	Esercizi di esigibilità degli IPE					
	2022	2023	2024	2025	2026	2027 e seguenti
01 - SPESE CORRENTI						
Stanziamiento						
a) 2019	574.212.565	571.471.942	570.673.027	570.544.421	566.435.490	31.986.559.825
b) 2020	612.978.890	616.038.609	617.282.927	619.089.083	616.594.391	36.161.843.247
c) 2021	644.695.959	641.305.518	637.426.641	638.905.843	634.074.950	38.842.063.913
<i>Variazioni Stanziamento (b-a)/a</i>	+ 6,8%	+ 7,8%	+ 8,2%	+ 8,5%	+ 8,9%	+ 13,1%
<i>Variazioni Stanziamento (c-b)/b</i>	+ 5,2%	+ 4,1%	+ 3,3%	+ 3,2%	+ 2,8%	+ 7,4%
Impegnato	55.374.749	48.576.060	42.407.031	37.332.573	33.699.874	99.538.783
di cui d) assunti e/o variati o rimodulati 2019	44.556.251	39.699.010	34.332.792	31.441.768	27.819.552	50.033.963
<i>capacità d'impegno 2019 (d/a)</i>	7,8%	6,9%	6,0%	5,5%	4,9%	0,2%
e) assunti e/o variati o rimodulati 2020	6.244.920	5.652.391	5.368.399	3.243.056	3.526.345	24.957.439
<i>capacità d'impegno 2020 (e/b)</i>	1,0%	0,9%	0,9%	0,5%	0,6%	0,1%
f) assunti e/o variati o rimodulati 2021	4.573.578	3.224.658	2.705.840	2.647.750	2.353.976	24.547.381
<i>capacità d'impegno 2021 (f/c)</i>	0,7%	0,5%	0,4%	0,4%	0,4%	0,1%
02 - SPESE IN CONTO CAPITALE						
a) 2019	43.471.274	40.984.724	38.677.381	38.691.104	30.546.475	839.924.409
b) 2020	57.274.648	54.050.924	50.028.226	48.428.285	36.883.068	928.725.548
c) 2021	125.312.294	119.099.063	74.260.093	70.927.401	56.352.636	1.046.582.367
<i>Variazioni Stanziamento (b-a)/a</i>	+ 31,8%	+ 31,9%	+ 29,3%	+ 25,2%	+ 20,7%	+ 10,6%
<i>Variazioni Stanziamento (c-b)/b</i>	+ 118,8%	+ 120,3%	+ 48,4%	+ 46,5%	+ 52,8%	+ 12,7%
Impegnato	13.585.610	11.410.672	9.858.571	6.384.413	5.065.467	23.719.723
di cui d) assunti e/o variati o rimodulati 2019	4.656.708	3.981.080	3.747.618	2.755.914	2.366.136	11.794.835
<i>capacità d'impegno 2019 (c/a)</i>	10,7%	9,7%	9,7%	7,1%	7,7%	1,4%
e) assunti e/o variati o rimodulati 2020	3.289.858	2.424.559	2.208.517	1.245.600	1.364.833	6.308.826
<i>capacità d'impegno 2020 (d/b)</i>	5,7%	4,5%	4,4%	2,6%	3,7%	0,7%
f) assunti e/o variati o rimodulati 2021	5.639.044	5.005.033	3.902.436	2.382.899	1.334.499	5.616.063
<i>capacità d'impegno 2021 (f/c)</i>	4,5%	4,2%	5,3%	3,4%	2,4%	0,5%

Riguardo la distribuzione temporale degli impegni nell'arco pluriennale di riferimento, nella Tavola 59 sono esposti gli impegni imputati ai diversi esercizi in cui divengono esigibili distinti per anno di assunzione/variazione/rimodulazione (2019, 2020 e 2021), in rapporto al totale cumulato degli impegni esigibili lungo l'intero arco pluriennale. Si rileva che la maggior parte delle risorse impegnate risulta concentrata nei primi esercizi di esigibilità degli IPE, con una programmazione che decresce gradualmente nell'arco temporale.

I nuovi impegni pluriennali assunti nel 2020 con imputazione agli esercizi successivi sono, per le spese correnti, pressoché in linea, quanto a distribuzione tra gli anni di esigibilità, con gli impegni assunti nel 2019, mentre per le spese in conto capitale la distribuzione degli impegni risulta meno uniforme e più concentrata nei primi anni. Lo stesso fenomeno si ripresenta per entrambi i titoli di spesa nell'esercizio 2021.

Tavola 59- Percentuale dell'impegnato per anno di assunzione ed esercizio di esigibilità sul totale dell'impegnato nell'arco pluriennale; titoli di spesa finale, 2022-2027 e seguenti.

Titolo di Spesa	Esercizi di esigibilità degli IPE						Totale Impegni pluriennali
	2022	2023	2024	2025	2026	2027 e seguenti	
01 - SPESE CORRENTI							
Impegnato	17,5%	15,3%	13,4%	11,8%	10,6%	31,4%	100%
c) assunti e/o variati o rimodulati 2019	19,6%	17,4%	15,1%	13,8%	12,2%	22,0%	100%
d) assunti e/o variati o rimodulati 2020	12,7%	11,5%	11,0%	6,6%	7,2%	50,9%	100%
e) assunti e/o variati o rimodulati 2021	11,4%	8,1%	6,8%	6,6%	5,9%	61,3%	100%
02 - SPESE IN CONTO CAPITALE							
Impegnato	19,4%	16,3%	14,1%	9,1%	7,2%	33,9%	100%
c) assunti e/o variati o rimodulati 2019	15,9%	13,6%	12,8%	9,4%	8,1%	40,3%	100%
d) assunti e/o variati o rimodulati 2020	19,5%	14,4%	13,1%	7,4%	8,1%	37,5%	100%
e) assunti e/o variati o rimodulati 2021	23,6%	21,0%	16,3%	10,0%	5,6%	23,5%	100%
TOTALE TITOLO I + TITOLO II							
Impegnato	17,8%	15,5%	13,5%	11,3%	10,0%	31,9%	100%
c) assunti e/o variati o rimodulati 2019	19,1%	17,0%	14,8%	13,3%	11,7%	24,0%	100%
d) assunti e/o variati o rimodulati 2020	14,5%	12,3%	11,5%	6,8%	7,4%	47,5%	100%
e) assunti e/o variati o rimodulati 2021	16,0%	12,9%	10,3%	7,9%	5,8%	47,2%	100%

Nelle tavole che seguono, per esigenze di brevità e chiarezza espositive, non sono stati inclusi gli importi degli impegni relativi all'esercizio di assunzione 2019: di conseguenza il totale della voce "Impegnato" non coincide con la somma delle quote di impegni relativi agli esercizi 2020 e 2021.

Dall'analisi dei dati per categoria economica (Tavola 60), in media sul periodo 2022-2026, per le spese di parte corrente si assiste, nella maggioranza dei casi, a un aumento in valore assoluto degli impegni assunti nel 2021 rispetto a quelli assunti nel 2020, a fronte di stanziamenti generalmente in aumento, il che determina un lieve aumento della capacità di impegno nel 2022. Il maggior aumento della capacità di impegno, si rileva per le categorie "Consumi intermedi" e "Trasferimenti correnti a famiglie e istituzioni sociali private" che passano rispettivamente da 0,70% a 3,91% e da 0,01 a 0,78%; tra le categorie invece che fanno registrare una diminuzione della capacità di impegno, le più rilevanti sono "Interessi passivi e redditi da capitale" e "Trasferimenti correnti a imprese" che passano rispettivamente da 5,13% a 2,66% e da 2,91% a 0,22%.

In altri casi, pur aumentando in valore assoluto gli impegni assunti nel 2021, la capacità d'impegno rimane a livelli molto bassi come per la categoria "Redditi da lavoro dipendente" che per l'esercizio di esigibilità 2022, passa dallo 0,01% del 2020 allo 0,06% del 2021.

Anche per le categorie economiche di conto capitale si assiste, nella maggioranza dei casi, ad un aumento in valore assoluto degli impegni assunti nel 2021 rispetto a quelli assunti nel 2020, a fronte di un aumento generalizzato degli stanziamenti. Si rileva tuttavia per la maggioranza delle categorie, una generale diminuzione della capacità di impegno dovuta ad un maggiore aumento dello stanziamento rispetto all'aumento degli impegni assunti, come ad esempio per la categoria "Contributi agli investimenti [ad amministrazioni pubbliche]" che, pur raddoppiando il valore degli impegni assunti diminuisce la capacità di impegno passando dal 3,46% al 3,36% come conseguenza di un forte aumento nello stanziamento. Si rileva invece un importante aumento della capacità di impegno per la categoria "Investimenti fissi lordi e acquisti di terreni" che passa da 5,59% a 11,09%.

Per quanto concerne i dati per missione (come esposti nella Tavola 64), si osserva preliminarmente che il generale aumento degli stanziamenti pluriennali per il periodo 2022-2026, registrato nell'analisi per titolo e categoria economica, ha riguardato la maggioranza delle missioni, con l'eccezione della missione "Regolazione dei mercati", e che un non trascurabile numero di missioni presenta impegni a valere sull'arco pluriennale stabilmente nulli o poco rilevanti tanto per l'esercizio di assunzione 2020 che per il 2021.

Le missioni che denotano un aumento significativo sia degli impegni assunti nel 2021 che della capacità d'impegno rispetto al 2020 sono "Difesa e sicurezza del territorio", "Agricoltura, politiche agroalimentari e pesca", "Diritto alla mobilità e sviluppo dei trasporti", "Tutela della salute", "Tutela e valorizzazione dei beni e attività culturali e paesaggistici" (che presentano quote di spese in conto capitale pari rispettivamente al 18,8%, 66,2%, 48,8%, 8,7% e al 41,0% sul totale degli stanziamenti del 2021). Tutte le restanti missioni (tra quelle che presentano impegni non trascurabili) vedono generalmente un lieve aumento degli impegni e della capacità d'impegno rispetto alla gestione del precedente esercizio, con l'eccezione delle missioni "Competitività e sviluppo delle imprese" (che passa dal 2,56% del 2020 all'1,52% del 2021), "Comunicazioni" (che passa dal 22,05% del 2020 allo 0,04% del 2021), "Debito pubblico" (che passa dal 18,13% del 2020 al 9,21% del 2021); per la missione "Casa e assetto urbanistico" invece l'impegnato totale nel 2021 sull'arco pluriennale 2022-2026 si attesta a 207,4 milioni rispetto al valore di 219,6 milioni del 2020, con un disimpegno netto complessivo pari a 12,2 milioni nel periodo 2022-2026.

Tavola 60 - Capacità d'impegno per esercizio di assunzione e di esigibilità degli IPE, per categoria economica, 2022-2027 e seguenti
(migliaia di euro)

Categorie Economiche	Esercizi di esigibilità degli IPE					
	2022	2023	2024	2025	2026	2027 e seguenti
01 REDDITI DA LAVORO DIPENDENTE						
Stanziamiento						
a) 2020	93.891.214	93.791.123	93.915.975	94.068.324	93.975.167	4.804.917.304
b) 2021	97.254.941	96.586.090	96.444.501	96.661.515	96.713.054	5.400.988.062
<i>Variazioni stanziamento (b-a)/a</i>	+ 3,6%	+ 3,0%	+ 2,7%	+ 2,8%	+ 2,9%	+ 12,4%
Impegnato	214.395	77.063	13.615	1.097	1.097	499
di cui c) assunti e/o variati o rimodulati 2020	27.319	737	128	128	128	257
capacità d'impegno 2020 (c/a)	0,03%	0,00%	0,00%	0,00%	0,00%	0,00%
d) assunti e/o variati o rimodulati 2021	186.538	76.037	13.486	969	969	242
capacità d'impegno 2021 (d/b)	0,19%	0,08%	0,01%	0,00%	0,00%	0,00%
02 CONSUMI INTERMEDI						
Stanziamiento						
a) 2020	12.847.770	12.702.592	12.754.286	12.730.857	12.712.969	943.539.068
b) 2021	13.406.914	13.118.653	13.407.604	13.386.005	13.362.231	990.808.164
<i>Variazioni stanziamento (b-a)/a</i>	+ 4,4%	+ 3,3%	+ 5,1%	+ 5,1%	+ 5,1%	+ 5,0%
Impegnato	2.214.531	965.836	589.615	346.020	120.851	427.552
di cui c) assunti e/o variati o rimodulati 2020	281.367	105.154	10.281	29.920	16.772	12.571
capacità d'impegno 2020 (c/a)	2,19%	0,83%	0,08%	0,24%	0,13%	0,00%
d) assunti e/o variati o rimodulati 2021	1.252.314	672.168	415.906	222.238	42.247	44.646
capacità d'impegno 2021 (d/b)	9,34%	5,12%	3,10%	1,66%	0,32%	0,00%
03 IMPOSTE PAGATE SULLA PRODUZIONE						
Stanziamiento						
a) 2020	4.830.031	4.800.271	4.805.456	4.804.155	4.668.230	187.193.480
b) 2021	5.020.771	4.949.477	4.893.655	4.893.108	4.762.012	212.272.985
<i>Variazioni stanziamento (b-a)/a</i>	+ 3,9%	+ 3,1%	+ 1,8%	+ 1,9%	+ 2,0%	+ 13,4%
Impegnato	300	-	-	-	-	-
di cui c) assunti e/o variati o rimodulati 2020	-	-	-	-	-	-
capacità d'impegno 2020 (c/a)	0,00%	0,00%	0,00%	0,00%	0,00%	0,00%
d) assunti e/o variati o rimodulati 2021	300	-	-	-	-	-
capacità d'impegno 2021 (d/b)	0,01%	0,00%	0,00%	0,00%	0,00%	0,00%
04 TRASFERIMENTI CORRENTI AD AMMINISTRAZIONI PUBBLICHE						
Stanziamiento						
a) 2020	292.744.282	286.738.141	284.245.583	284.216.991	282.165.336	19.751.664.229
b) 2021	298.209.996	298.760.821	295.832.418	295.339.306	290.513.734	20.245.835.618
<i>Variazioni stanziamento (b-a)/a</i>	+ 1,9%	+ 4,2%	+ 4,1%	+ 3,9%	+ 3,0%	+ 2,5%
Impegnato	380.582	183.127	140.272	72.703	48.241	20.697
di cui c) assunti e/o variati o rimodulati 2020	156.652	9.312	109	-	-	-
capacità d'impegno 2020 (c/a)	0,05%	0,00%	0,00%	0,00%	0,00%	0,00%
d) assunti e/o variati o rimodulati 2021	107.513	58.764	25.112	44.298	25.000	20.697
capacità d'impegno 2021 (d/b)	0,04%	0,02%	0,01%	0,01%	0,01%	0,00%
05 TRASFERIMENTI CORRENTI A FAMIGLIE E ISTITUZIONI SOCIALI PRIVATE						
Stanziamiento						
a) 2020	22.037.549	19.005.523	19.005.510	18.949.799	18.866.667	1.394.652.591
b) 2021	20.833.122	19.174.819	19.131.704	19.130.054	19.088.622	1.410.019.709
<i>Variazioni stanziamento (b-a)/a</i>	-5,5%	+ 0,9%	+ 0,7%	+ 1,0%	+ 1,2%	+ 1,1%
Impegnato	764.624	93.367	63.110	63.064	58.274	599.336
di cui c) assunti e/o variati o rimodulati 2020	5.784	1.007	1.017	1.017	1.017	645
capacità d'impegno 2020 (c/a)	0,03%	0,01%	0,01%	0,01%	0,01%	0,00%
d) assunti e/o variati o rimodulati 2021	681.270	38.346	11.973	11.973	11.973	167.395
capacità d'impegno 2021 (d/b)	3,27%	0,20%	0,06%	0,06%	0,06%	0,01%
06 TRASFERIMENTI CORRENTI A IMPRESE						
Stanziamiento						
a) 2020	8.017.993	7.566.560	7.061.395	6.672.931	6.651.575	338.072.744
b) 2021	11.198.416	7.849.061	7.272.796	6.884.332	6.862.976	245.358.883
<i>Variazioni stanziamento (b-a)/a</i>	+ 39,7%	+ 3,7%	+ 3,0%	+ 3,2%	+ 3,2%	-27,4%
Impegnato	759.350	735.067	732.984	466.086	454.083	642.578
di cui c) assunti e/o variati o rimodulati 2020	315.347	314.347	314.347	51.947	51.947	415.178
capacità d'impegno 2020 (c/a)	3,93%	4,15%	4,45%	0,78%	0,78%	0,12%
d) assunti e/o variati o rimodulati 2021	35.527	16.769	14.973	10.475	8.802	13.523
capacità d'impegno 2021 (d/b)	0,32%	0,21%	0,21%	0,15%	0,13%	0,01%

Segue Tavola 60 - Capacità d'impegno per esercizio di assunzione e di esigibilità degli IPE, per categoria economica, 2022-2027 e seguenti (migliaia di euro)

Categorie Economiche	Esercizi di esigibilità degli IPE					
	2022	2023	2024	2025	2026	2027 e seguenti
21 INVESTIMENTI FISSI LORDI E ACQUISTI DI TERRENI						
Stanziamiento						
a) 2020	7.305.116	6.911.227	6.753.166	6.341.628	6.299.211	291.572.160
b) 2021	9.934.258	8.116.080	8.314.743	7.899.022	7.784.173	301.703.327
<i>Variazioni stanziamento (b-a)/a</i>	+ 36,0%	+ 17,4%	+ 23,1%	+ 24,6%	+ 23,6%	+ 3,5%
Impegnato	3.452.424	2.124.275	1.259.290	831.632	649.751	1.376.983
di cui c) assunti e/o variati o rimodulati 2020	794.456	398.123	232.140	212.857	242.645	487.048
<i>capacità d'impegno 2020 (c/a)</i>	10,88%	5,76%	3,44%	3,36%	3,85%	0,17%
d) assunti e/o variati o rimodulati 2021	1.999.920	1.316.775	641.710	446.977	256.564	703.511
<i>capacità d'impegno 2021 (d/b)</i>	20,13%	16,22%	7,72%	5,66%	3,30%	0,23%
22 CONTRIBUTI AGLI INVESTIMENTI AD AMMINISTRAZIONI PUBBLICHE						
Stanziamiento						
a) 2020	27.889.996	28.038.339	26.567.095	27.356.544	18.317.342	313.160.091
b) 2021	82.736.628	81.434.334	38.827.475	40.854.498	30.923.572	366.691.956
<i>Variazioni stanziamento (b-a)/a</i>	+ 196,7%	+ 190,4%	+ 46,1%	+ 49,3%	+ 68,8%	+ 17,1%
Impegnato	5.786.279	5.592.981	5.197.812	3.897.654	3.243.890	18.025.228
di cui c) assunti e/o variati o rimodulati 2020	1.135.294	898.514	906.549	680.367	814.836	4.806.484
<i>capacità d'impegno 2020 (c/a)</i>	4,07%	3,20%	3,41%	2,49%	4,45%	1,53%
d) assunti e/o variati o rimodulati 2021	2.555.118	2.516.625	2.251.896	1.246.747	669.425	3.711.907
<i>capacità d'impegno 2021 (d/b)</i>	3,09%	3,09%	5,80%	3,05%	2,16%	1,01%
23 CONTRIBUTI AGLI INVESTIMENTI AD IMPRESE						
Stanziamiento						
a) 2020	12.517.028	11.284.493	10.119.314	8.933.563	6.271.248	98.863.874
b) 2021	21.904.187	19.281.234	20.157.151	16.092.908	11.901.992	139.644.837
<i>Variazioni stanziamento (b-a)/a</i>	+ 75,0%	+ 70,9%	+ 99,2%	+ 80,1%	+ 89,8%	+ 41,2%
Impegnato	3.124.841	2.551.852	2.163.939	1.057.879	856.490	3.422.386
di cui c) assunti e/o variati o rimodulati 2020	1.084.372	834.294	885.725	181.557	158.638	628.855
<i>capacità d'impegno 2020 (c/a)</i>	8,66%	7,39%	8,75%	2,03%	2,53%	0,64%
d) assunti e/o variati o rimodulati 2021	869.943	847.730	691.694	415.333	377.330	1.082.071
<i>capacità d'impegno 2021 (d/b)</i>	3,97%	4,40%	3,43%	2,58%	3,17%	0,77%
24 CONTRIBUTI AGLI INVESTIMENTI A FAMIGLIE E ISTITUZIONI SOCIALI PRIVATE						
Stanziamiento						
a) 2020	104.187	78.738	58.738	58.738	58.738	3.632.502
b) 2021	357.217	80.738	58.738	58.738	58.738	3.632.502
<i>Variazioni stanziamento (b-a)/a</i>	+ 242,9%	+ 2,5%	+ 0,0%	+ 0,0%	+ 0,0%	+ 0,0%
Impegnato	2.900	2.900	2.900	2.900	2.900	26.100
di cui c) assunti e/o variati o rimodulati 2020	-	-	-	-	-	-
<i>capacità d'impegno 2020 (c/a)</i>	0,00%	0,00%	0,00%	0,00%	0,00%	0,00%
d) assunti e/o variati o rimodulati 2021	-	-	-	-	-	-
<i>capacità d'impegno 2021 (d/b)</i>	0,00%	0,00%	0,00%	0,00%	0,00%	0,00%
25 CONTRIBUTI AGLI INVESTIMENTI A ESTERO						
Stanziamiento						
a) 2020	452.384	452.623	913.731	497.743	490.282	8.980.205
b) 2021	452.384	452.623	923.731	510.243	497.460	8.980.205
<i>Variazioni stanziamento (b-a)/a</i>	+ 0,0%	+ 0,0%	+ 1,1%	+ 2,5%	+ 1,5%	+ 0,0%
Impegnato	91.467	90.857	531.421	109.792	107.172	203.302
di cui c) assunti e/o variati o rimodulati 2020	350	-	10.000	7.500	322	3.538
<i>capacità d'impegno 2020 (c/a)</i>	0,08%	0,00%	1,09%	1,51%	0,07%	0,04%
d) assunti e/o variati o rimodulati 2021	1.399	1.399	14.252	4.092	8.650	3.364
<i>capacità d'impegno 2021 (d/b)</i>	0,31%	0,31%	1,54%	0,80%	1,74%	0,04%
26 ALTRI TRASFERIMENTI IN CONTO CAPITALE						
Stanziamiento						
a) 2020	6.753.498	6.839.504	5.170.182	4.864.069	5.075.247	210.915.716
b) 2021	7.374.831	7.174.254	5.170.405	4.655.242	4.582.170	222.647.331
<i>Variazioni stanziamento (b-a)/a</i>	+ 9,2%	+ 4,9%	+ 0,0%	-4,3%	-9,7%	+ 5,6%
Impegnato	642.209	437.849	213.687	40.044	40.044	360.392
di cui c) assunti e/o variati o rimodulati 2020	22.340	22.340	22.340	22.340	22.340	201.058
<i>capacità d'impegno 2020 (c/a)</i>	0,33%	0,33%	0,43%	0,46%	0,44%	0,10%
d) assunti e/o variati o rimodulati 2021	18.334	20.525	854	-	-	-
<i>capacità d'impegno 2021 (d/b)</i>	0,25%	0,29%	0,02%	0,00%	0,00%	0,00%

Segue Tavola 60 - Capacità d'impegno per esercizio di assunzione e di esigibilità degli IPE, per categoria economica, 2022-2027 e seguenti (migliaia di euro)

Categorie Economiche	Esercizi di esigibilità degli IPE					
	2022	2023	2024	2025	2026	2027 e seguenti
31 ACQUISIZIONI DI ATTIVITA' FINANZIARIE						
Stanziamiento						
a) 2020	2.252.440	446.000	446.000	376.000	371.000	1.601.000
b) 2021	2.552.790	2.559.800	807.850	856.750	604.530	3.282.210
Variazioni stanziamento (b-a)/a	+ 13,3%	+ 473,9%	+ 81,1%	+ 127,9%	+ 62,9%	+ 105,0%
Impegnato	485.489	609.958	489.523	444.513	165.221	305.332
di cui c) assunti e/o variati o rimodulati 2020	253.046	271.288	151.764	140.980	126.052	181.842
capacità d'impegno 2020 (c/a)	11,23%	60,83%	34,03%	37,49%	33,98%	11,36%
d) assunti e/o variati o rimodulati 2021	194.330	301.980	302.030	269.750	22.530	115.210
capacità d'impegno 2021 (d/b)	7,61%	11,80%	37,39%	31,49%	3,73%	3,51%
61 RIMBORSO PASSIVITA' FINANZIARIE						
Stanziamiento						
a) 2020	263.849.667	265.658.734	267.958.758	263.725.825	263.767.272	1.947.739.647
b) 2021	274.296.881	355.049.836	339.123.608	334.891.243	334.933.262	2.312.386.395
Variazioni stanziamento (b-a)/a	+ 4,0%	+ 33,6%	+ 26,6%	+ 27,0%	+ 27,0%	+ 18,7%
Impegnato	226.168.741	249.209.444	204.780.737	201.096.550	156.118.003	392.007.641
di cui c) assunti e/o variati o rimodulati 2020	34.143.243	34.563.891	44.045.582	74.219.961	109.957.813	223.508.009
capacità d'impegno 2020 (c/a)	12,94%	13,01%	16,44%	28,14%	41,69%	11,48%
d) assunti e/o variati o rimodulati 2021	38.272.630	34.121.503	29.994.575	30.369.335	45.047.224	160.695.362
capacità d'impegno 2021 (d/b)	13,95%	9,61%	8,84%	9,07%	13,45%	6,95%

I Ministeri che fanno registrare, rispetto al 2020, un aumento degli IPE assunti nell'esercizio 2021 in valore assoluto e della capacità d'impegno (Tavola 62) sono il Ministero della Transizione Ecologica, il Ministero delle Infrastrutture e della mobilità sostenibili, il Ministero della Difesa, il Ministero delle Politiche agricole, alimentari e forestali, il Ministero della Cultura, il Ministero della Salute e, in misura molto più contenuta, il Ministero del Lavoro e politiche sociali, il Ministero della Giustizia, il Ministero degli Affari Esteri e il Ministero dell'Interno (si tratta per queste ultime quattro amministrazioni, di ministeri che nel 2020 presentavano valori di IPE trascurabili o quasi nel periodo considerato). Una diminuzione degli impegni pluriennali assunti nel 2021 rispetto a quelli del 2020 si osserva per i Ministeri dell'Economia e delle Finanze, dello Sviluppo Economico, e dell'Istruzione (per quest'ultima amministrazione va comunque considerato che deriva dalla ristrutturazione avvenuta nel 2021 che ha portato alla scissione del MIUR nei due distinti dicasteri del Ministero dell'Istruzione e del Ministero dell'Università e della Ricerca).

Per i Ministeri del Lavoro e delle Politiche Sociali, dell'Istruzione e dell'Interno si registra un profilo pluriennale degli impegni uniformemente trascurabile sia per il 2020 che per il 2021. Ugualmente trascurabile risulta il profilo pluriennale degli impegni per il Ministero dell'Università e della Ricerca per il 2021, anno di istituzione della nuova amministrazione. Più consistente risulta invece il profilo pluriennale degli impegni del Ministero del Turismo, istituito nel corso dell'esercizio finanziario 2021.

Tavola 61 - Capacità d'impegno per esercizio di assunzione e di esigibilità degli IPE, 2022-2027 e seguenti, per missione (spese finali)
(migliaia di euro)

Missioni	Esercizi di esigibilità degli IPE					
	2022	2023	2024	2025	2026	2027 e seguenti
001 Organi costituzionali, a rilevanza costituzionale e Presidenza del Consiglio dei ministri						
Stanziamiento						
a) 2020	2.352.878	2.271.878	2.231.878	2.166.848	1.223.688	65.207.327
b) 2021	2.502.984	2.432.484	2.243.984	2.248.984	2.248.984	107.243.256
<i>Variazioni stanziamento (b-a)/a</i>	+ 6,38%	+ 7,07%	+ 0,54%	+ 3,79%	+ 83,79%	+ 64,47%
Impegnato						
di cui c) assunti e/o variati o rimodulati 2020	-	-	-	-	-	-
capacità d'impegno 2020 (c/a)	0,00%	0,00%	0,00%	0,00%	0,00%	0,00%
d) assunti e/o variati o rimodulati 2021	-	-	-	-	-	-
capacità d'impegno 2021 (d/b)	0,00%	0,00%	0,00%	0,00%	0,00%	0,00%
002 Amministrazione generale e supporto alla rappresentanza generale di Governo e dello Stato sul territorio						
Stanziamiento						
a) 2020	609.708	606.464	605.864	605.864	604.836	26.033.406
b) 2021	632.512	604.497	598.737	598.737	597.709	52.657.206
<i>Variazioni stanziamento (b-a)/a</i>	+ 3,74%	-0,32%	-1,18%	-1,18%	-1,18%	+ 102,27%
Impegnato	12.264	9.025	6.925	4.620	1.899	1.281
di cui c) assunti e/o variati o rimodulati 2020	1.513	1.696	1.546	1.538	329	-
capacità d'impegno 2020 (c/a)	0,25%	0,28%	0,26%	0,25%	0,05%	0,00%
d) assunti e/o variati o rimodulati 2021	2.418	2.135	2.132	1.700	1.447	1.097
capacità d'impegno 2021 (d/b)	0,38%	0,35%	0,36%	0,28%	0,24%	0,00%
003 Relazioni finanziarie con le autonomie territoriali						
Stanziamiento						
a) 2020	128.813.399	128.043.230	132.396.445	127.474.418	127.378.217	10.137.062.978
b) 2021	133.574.674	132.294.824	135.510.621	130.244.495	128.637.033	10.368.065.983
<i>Variazioni stanziamento (b-a)/a</i>	+ 3,70%	+ 3,32%	+ 2,35%	+ 2,17%	+ 0,99%	+ 2,28%
Impegnato	3.555.748	3.206.196	7.156.354	2.481.198	2.538.028	30.340.868
di cui c) assunti e/o variati o rimodulati 2020	1.132.462	850.897	5.100.835	861.804	939.733	13.157.375
capacità d'impegno 2020 (c/a)	0,88%	0,66%	3,85%	0,68%	0,74%	0,13%
d) assunti e/o variati o rimodulati 2021	1.196.174	1.194.272	897.523	496.438	495.372	5.959.844
capacità d'impegno 2021 (d/b)	0,90%	0,90%	0,66%	0,38%	0,39%	0,06%
004 L'Italia in Europa e nel mondo						
Stanziamiento						
a) 2020	28.338.876	29.865.256	29.855.869	29.875.564	29.754.623	740.150.547
b) 2021	73.476.057	78.417.931	31.358.555	31.380.362	31.399.537	774.235.116
<i>Variazioni stanziamento (b-a)/a</i>	+ 159,28%	+ 162,57%	+ 5,03%	+ 5,04%	+ 5,53%	+ 4,61%
Impegnato	339.801	350.938	230.334	177.480	144.584	190.122
di cui c) assunti e/o variati o rimodulati 2020	256.241	274.005	154.481	143.697	127.945	181.842
capacità d'impegno 2020 (c/a)	0,90%	0,92%	0,52%	0,48%	0,43%	0,02%
d) assunti e/o variati o rimodulati 2021	44.295	40.243	40.124	-	-	-
capacità d'impegno 2021 (d/b)	0,06%	0,05%	0,13%	0,00%	0,00%	0,00%
005 Difesa e sicurezza del territorio						
Stanziamiento						
a) 2020	22.197.006	20.737.103	20.812.133	20.856.689	21.036.197	893.267.170
b) 2021	25.189.872	22.347.690	21.770.669	21.917.703	22.162.043	909.441.970
<i>Variazioni stanziamento (b-a)/a</i>	+ 13,48%	+ 7,77%	+ 4,61%	+ 5,09%	+ 5,35%	+ 1,81%
Impegnato	2.616.254	1.444.826	869.906	726.239	588.633	767.957
di cui c) assunti e/o variati o rimodulati 2020	500.352	225.426	106.770	181.383	219.710	359.621
capacità d'impegno 2020 (c/a)	2,25%	1,09%	0,51%	0,87%	1,04%	0,04%
d) assunti e/o variati o rimodulati 2021	1.734.910	909.294	433.142	393.093	213.075	298.422
capacità d'impegno 2021 (d/b)	6,89%	4,07%	1,99%	1,79%	0,96%	0,03%
006 Giustizia						
Stanziamiento						
a) 2020	9.058.306	9.008.897	9.001.446	8.970.875	8.934.913	638.970.847
b) 2021	9.200.410	9.297.025	9.542.040	9.530.768	9.451.642	676.444.185
<i>Variazioni stanziamento (b-a)/a</i>	+ 1,57%	+ 3,20%	+ 6,01%	+ 6,24%	+ 5,78%	+ 5,86%
Impegnato	422.760	223.912	150.525	76.296	38.022	5.074
di cui c) assunti e/o variati o rimodulati 2020	51.787	5.667	3.348	3.091	2.046	1.133
capacità d'impegno 2020 (c/a)	0,57%	0,06%	0,04%	0,03%	0,02%	0,00%
d) assunti e/o variati o rimodulati 2021	227.554	96.365	47.249	43.617	12.735	3.941
capacità d'impegno 2021 (d/b)	2,47%	1,04%	0,50%	0,46%	0,13%	0,00%

Segue Tavola 61 - Capacità d'impegno per esercizio di assunzione e di esigibilità degli IPE, 2022-2027 e seguenti, per missione (spese finali)
(migliaia di euro)

Missioni	Esercizi di esigibilità degli IPE					
	2022	2023	2024	2025	2026	2027 e seguenti
007 Ordine pubblico e sicurezza						
Stanziamiento						
a) 2020	11.502.606	11.340.053	11.283.394	11.136.098	11.121.109	519.806.923
b) 2021	12.212.978	12.063.448	11.886.540	11.762.497	11.739.846	814.925.713
Variazioni stanziamento (b-a)/a	+ 6,18%	+ 6,38%	+ 5,35%	+ 5,62%	+ 5,56%	+ 56,77%
Impegnato	587.676	370.665	173.418	128.468	71.006	309.049
di cui c) assunti e/o variati o rimodulati 2020	83.428	34.816	13.098	8.584	6.313	35.123
capacità d'impegno 2020 (c/a)	0,73%	0,31%	0,12%	0,08%	0,06%	0,01%
d) assunti e/o variati o rimodulati 2021	344.202	233.573	73.835	67.744	25.415	59.978
capacità d'impegno 2021 (d/b)	2,62%	1,94%	0,62%	0,58%	0,22%	0,01%
008 Soccorso civile						
Stanziamiento						
a) 2020	4.294.012	3.618.680	3.565.619	3.403.985	3.452.658	172.924.174
b) 2021	5.839.876	3.981.839	4.161.832	4.039.361	4.086.526	249.384.010
Variazioni stanziamento (b-a)/a	+ 36,00%	+ 10,04%	+ 16,72%	+ 18,67%	+ 18,36%	+ 44,22%
Impegnato	399.723	253.864	119.173	56.847	53.137	608.842
di cui c) assunti e/o variati o rimodulati 2020	90.930	65.553	57.573	24.430	23.088	201.058
capacità d'impegno 2020 (c/a)	2,12%	1,81%	1,61%	0,72%	0,67%	0,12%
d) assunti e/o variati o rimodulati 2021	230.852	138.997	25.721	2.466	1.845	636
capacità d'impegno 2021 (d/b)	3,95%	3,49%	0,62%	0,06%	0,05%	0,00%
009 Agricoltura, politiche agroalimentari e pesca						
Stanziamiento						
a) 2020	809.549	775.797	771.967	766.967	708.392	30.032.550
b) 2021	1.273.602	1.472.428	1.333.346	1.127.736	857.891	31.016.136
Variazioni stanziamento (b-a)/a	+ 57,32%	+ 69,80%	+ 72,72%	+ 47,04%	+ 21,10%	+ 3,28%
Impegnato	217.675	167.941	106.970	59.340	1.124	1.136
di cui c) assunti e/o variati o rimodulati 2020	58.835	25.077	12.138	2.368	121	190
capacità d'impegno 2020 (c/a)	7,27%	3,23%	1,57%	0,31%	0,02%	0,00%
d) assunti e/o variati o rimodulati 2021	110.987	95.795	52.392	17.050	1.003	946
capacità d'impegno 2021 (d/b)	8,71%	6,51%	3,93%	1,51%	0,12%	0,00%
010 Energia e diversificazione delle fonti energetiche						
Stanziamiento						
a) 2020	389.267	381.097	412.097	352.097	413.097	19.675.277
b) 2021	438.593	404.280	399.598	342.048	403.048	17.586.407
Variazioni stanziamento (b-a)/a	+ 12,67%	+ 6,08%	-3,03%	-2,65%	-2,43%	-10,62%
Impegnato	22.929	10.520	8.092	76	-	-
di cui c) assunti e/o variati o rimodulati 2020	2.078	5	2	-	-	-
capacità d'impegno 2020 (c/a)	0,53%	0,00%	0,00%	0,00%	0,00%	0,00%
d) assunti e/o variati o rimodulati 2021	10.792	10.486	8.090	76	-	-
capacità d'impegno 2021 (d/b)	2,46%	2,59%	2,02%	0,02%	0,00%	0,00%
011 Competitività e sviluppo delle imprese						
Stanziamiento						
a) 2020	26.225.146	24.938.065	23.363.979	21.813.749	20.012.629	1.299.762.132
b) 2021	35.581.483	32.265.192	31.012.976	26.863.345	22.311.410	1.199.241.757
Variazioni stanziamento (b-a)/a	+ 35,68%	+ 29,38%	+ 32,74%	+ 23,15%	+ 11,49%	-7,73%
Impegnato	2.703.594	1.988.805	1.986.906	1.119.954	665.344	2.393.141
di cui c) assunti e/o variati o rimodulati 2020	1.036.011	805.340	854.693	149.673	128.081	360.601
capacità d'impegno 2020 (c/a)	3,95%	3,23%	3,66%	0,69%	0,64%	0,03%
d) assunti e/o variati o rimodulati 2021	472.539	354.822	588.695	561.743	269.189	913.949
capacità d'impegno 2021 (d/b)	1,33%	1,10%	1,90%	2,09%	1,21%	0,08%
012 Regolazione dei mercati						
Stanziamiento						
a) 2020	40.477	40.273	40.273	40.273	40.226	3.419.778
b) 2021	42.458	42.334	13.473	13.473	13.426	954.178
Variazioni stanziamento (b-a)/a	+ 4,90%	+ 5,12%	-66,55%	-66,55%	-66,62%	-72,10%
Impegnato	13.842	43	9	-	-	-
di cui c) assunti e/o variati o rimodulati 2020	5.384	11	9	-	-	-
capacità d'impegno 2020 (c/a)	13,30%	0,03%	0,02%	0,00%	0,00%	0,00%
d) assunti e/o variati o rimodulati 2021	8.442	24	-	-	-	-
capacità d'impegno 2021 (d/b)	19,88%	0,06%	0,00%	0,00%	0,00%	0,00%

Segue Tavola 61 - Capacità d'impegno per esercizio di assunzione e di esigibilità degli IPE, 2022-2027 e seguenti, per missione (spese finali)
(migliaia di euro)

Missioni	Esercizi di esigibilità degli IPE					
	2022	2023	2024	2025	2026	2027 e seguenti
013 Diritto alla mobilità e sviluppo dei sistemi di trasporto						
Stanziamiento						
a) 2020	12.974.455	12.775.124	12.688.353	12.212.425	10.952.918	554.246.705
b) 2021	16.080.987	13.608.607	15.343.247	14.800.874	14.333.313	570.748.206
<i>Variazioni stanziamento (b-a)/a</i>	+ 23,94%	+ 6,52%	+ 20,92%	+ 21,20%	+ 30,86%	+ 2,98%
Impegnato	3.083.739	3.462.872	3.243.067	2.406.507	1.745.382	6.257.404
di cui c) assunti e/o variati o rimodulati 2020	317.715	294.306	328.255	340.047	411.558	1.962.751
<i>capacità d'impegno 2020 (c/a)</i>	2,45%	2,30%	2,59%	2,78%	3,76%	0,35%
d) assunti e/o variati o rimodulati 2021	1.832.084	2.175.027	1.895.509	1.230.804	695.722	3.301.335
<i>capacità d'impegno 2021 (d/b)</i>	11,39%	15,98%	12,35%	8,32%	4,85%	0,58%
014 Infrastrutture pubbliche e logistica						
Stanziamiento						
a) 2020	4.772.971	4.427.506	4.699.948	3.605.290	3.121.925	25.157.700
b) 2021	5.716.427	5.536.620	5.429.752	4.448.494	3.721.729	34.048.526
<i>Variazioni stanziamento (b-a)/a</i>	+ 19,77%	+ 25,05%	+ 15,53%	+ 23,39%	+ 19,21%	+ 35,34%
Impegnato	2.673.478	2.321.657	2.097.515	1.208.810	1.173.886	1.877.638
di cui c) assunti e/o variati o rimodulati 2020	346.170	336.401	328.499	58.413	32.523	243.157
<i>capacità d'impegno 2020 (c/a)</i>	7,25%	7,60%	6,99%	1,62%	1,04%	0,97%
d) assunti e/o variati o rimodulati 2021	653.406	523.513	214.307	35.292	29.633	46.121
<i>capacità d'impegno 2021 (d/b)</i>	11,43%	9,46%	3,95%	0,79%	0,80%	0,14%
015 Comunicazioni						
Stanziamiento						
a) 2020	932.256	652.132	664.332	668.332	671.532	49.493.196
b) 2021	1.165.425	859.697	893.469	977.949	858.529	56.653.980
<i>Variazioni stanziamento (b-a)/a</i>	+ 25,01%	+ 31,83%	+ 34,49%	+ 46,33%	+ 27,85%	+ 14,47%
Impegnato	276.007	264.832	264.559	2.154	2.152	12.912
di cui c) assunti e/o variati o rimodulati 2020	266.483	262.409	262.404	-	-	-
<i>capacità d'impegno 2020 (c/a)</i>	28,58%	40,24%	39,50%	0,00%	0,00%	0,00%
d) assunti e/o variati o rimodulati 2021	1.607	174	3	2	-	-
<i>capacità d'impegno 2021 (d/b)</i>	0,14%	0,02%	0,00%	0,00%	0,00%	0,00%
016 Commercio internazionale ed internazionalizzazione del sistema produttivo						
Stanziamiento						
a) 2020	194.109	191.909	191.909	191.909	191.909	16.980.893
b) 2021	371.307	365.107	305.107	222.707	217.107	18.239.241
<i>Variazioni stanziamento (b-a)/a</i>	+ 91,29%	+ 90,25%	+ 58,99%	+ 16,05%	+ 13,13%	+ 7,41%
Impegnato	20.952	36.670	15.140	-	-	-
di cui c) assunti e/o variati o rimodulati 2020	15.551	388	-	-	-	-
<i>capacità d'impegno 2020 (c/a)</i>	8,01%	0,20%	0,00%	0,00%	0,00%	0,00%
d) assunti e/o variati o rimodulati 2021	5.353	36.259	15.140	-	-	-
<i>capacità d'impegno 2021 (d/b)</i>	1,44%	9,93%	4,96%	0,00%	0,00%	0,00%
017 Ricerca e innovazione						
Stanziamiento						
a) 2020	4.216.056	4.028.768	3.872.862	3.412.836	3.396.536	175.364.455
b) 2021	4.967.821	4.846.475	4.576.047	4.430.021	4.333.871	200.008.288
<i>Variazioni stanziamento (b-a)/a</i>	+ 17,83%	+ 20,30%	+ 18,16%	+ 29,80%	+ 27,60%	+ 14,05%
Impegnato	31.501	50.033	2.529	19.358	10.025	20.013
di cui c) assunti e/o variati o rimodulati 2020	1.100	301	-	-	-	-
<i>capacità d'impegno 2020 (c/a)</i>	0,03%	0,01%	0,00%	0,00%	0,00%	0,00%
d) assunti e/o variati o rimodulati 2021	25.690	45.806	47	19.358	25	13
<i>capacità d'impegno 2021 (d/b)</i>	0,52%	0,95%	0,00%	0,44%	0,00%	0,00%
018 Sviluppo sostenibile e tutela del territorio e dell'ambiente						
Stanziamiento						
a) 2020	2.925.983	2.788.247	1.272.136	1.190.528	1.167.277	68.950.499
b) 2021	3.290.480	3.224.993	1.647.601	1.346.480	1.323.942	75.773.114
<i>Variazioni stanziamento (b-a)/a</i>	+ 12,46%	+ 15,66%	+ 29,51%	+ 13,10%	+ 13,42%	+ 9,89%
Impegnato	325.264	250.185	31.743	1.472	1.462	13.162
di cui c) assunti e/o variati o rimodulati 2020	137.683	73.890	2.885	9	-	-
<i>capacità d'impegno 2020 (c/a)</i>	4,71%	2,65%	0,23%	0,00%	0,00%	0,00%
d) assunti e/o variati o rimodulati 2021	176.536	172.728	27.347	-	-	-
<i>capacità d'impegno 2021 (d/b)</i>	5,37%	5,36%	1,66%	0,00%	0,00%	0,00%

Segue Tavola 61 - Capacità d'impegno per esercizio di assunzione e di esigibilità degli IPE, 2022-2027 e seguenti, per missione (spese finali)
(migliaia di euro)

Missioni	Esercizi di esigibilità degli IPE					
	2022	2023	2024	2025	2026	2027 e seguenti
019 Casa e assetto urbanistico						
Stanziamiento						
a) 2020	229.590	188.362	163.744	188.356	149.272	890.672
b) 2021	1.123.445	602.216	577.419	602.031	562.947	833.751
Variazioni stanziamento (b-a)/a	+ 389,33%	+ 219,71%	+ 252,64%	+ 219,62%	+ 277,13%	-6,39%
Impegnato	43.737	43.708	43.414	43.414	33.085	259.987
di cui c) assunti e/o variati o rimodulati 2020	-	-	-	-	-	-
capacità d'impegno 2020 (c/a)	0,00%	0,00%	0,00%	0,00%	0,00%	0,00%
d) assunti e/o variati o rimodulati 2021	2.440	2.444	2.451	2.451	2.451	22.060
capacità d'impegno 2021 (d/b)	-0,22%	-0,41%	-0,42%	-0,41%	-0,44%	-2,65%
020 Tutela della salute						
Stanziamiento						
a) 2020	1.177.584	1.147.216	1.121.249	1.082.405	1.034.421	59.999.422
b) 2021	1.999.959	1.948.587	1.698.156	1.531.171	1.414.226	75.897.620
Variazioni stanziamento (b-a)/a	+ 69,84%	+ 69,85%	+ 51,45%	+ 41,46%	+ 36,72%	+ 26,50%
Impegnato	280.507	203.433	158.950	114.993	103.425	843.437
di cui c) assunti e/o variati o rimodulati 2020	13.850	1.279	1.109	1.064	1.025	645
capacità d'impegno 2020 (c/a)	1,18%	0,11%	0,10%	0,10%	0,10%	0,00%
d) assunti e/o variati o rimodulati 2021	120.901	88.385	79.748	65.980	59.267	424.408
capacità d'impegno 2021 (d/b)	6,05%	4,54%	4,70%	4,31%	4,19%	0,56%
021 Tutela e valorizzazione dei beni e attività culturali e paesaggistici						
Stanziamiento						
a) 2020	1.727.469	1.683.606	1.681.334	1.694.310	1.700.202	65.091.876
b) 2021	2.613.784	2.421.413	2.412.763	2.426.462	2.251.454	85.861.917
Variazioni stanziamento (b-a)/a	+ 51,31%	+ 43,82%	+ 43,50%	+ 43,21%	+ 32,42%	+ 31,91%
Impegnato	234.460	125.931	67.908	46.540	56.495	488.996
di cui c) assunti e/o variati o rimodulati 2020	14.646	3.840	583	583	484	1.159
capacità d'impegno 2020 (c/a)	0,85%	0,23%	0,03%	0,03%	0,03%	0,00%
d) assunti e/o variati o rimodulati 2021	128.839	97.548	46.390	41.987	52.148	453.080
capacità d'impegno 2021 (d/b)	4,93%	4,03%	1,92%	1,73%	2,32%	0,53%
022 Istruzione scolastica						
Stanziamiento						
a) 2020	45.370.025	45.377.154	45.428.772	45.186.390	45.215.776	2.045.724.951
b) 2021	47.984.341	46.685.520	46.942.096	46.750.744	46.802.740	2.184.015.904
Variazioni stanziamento (b-a)/a	+ 5,76%	+ 2,88%	+ 3,33%	+ 3,46%	+ 3,51%	+ 6,76%
Impegnato	748.238	316.005	305.051	220.000	220.000	1.070.000
di cui c) assunti e/o variati o rimodulati 2020	170.401	170.004	170.000	170.000	170.000	170.000
capacità d'impegno 2020 (c/a)	0,38%	0,37%	0,37%	0,38%	0,38%	0,01%
d) assunti e/o variati o rimodulati 2021	134.181	95.871	85.051	-	-	-
capacità d'impegno 2021 (d/b)	0,28%	0,21%	0,18%	0,00%	0,00%	0,00%
023 Istruzione universitaria e formazione post-universitaria						
Stanziamiento						
a) 2020	9.267.438	9.275.368	9.268.247	9.173.668	9.174.388	538.827.759
b) 2021	9.836.452	9.904.449	9.854.755	9.780.073	9.756.996	570.571.898
Variazioni stanziamento (b-a)/a	+ 6,14%	+ 6,78%	+ 6,33%	+ 6,61%	+ 6,35%	+ 5,89%
Impegnato	50.738	55.669	48.105	46.426	49.290	414.923
di cui c) assunti e/o variati o rimodulati 2020	117	31	31	31	-	-
capacità d'impegno 2020 (c/a)	0,00%	0,00%	0,00%	0,00%	0,00%	0,00%
d) assunti e/o variati o rimodulati 2021	35.138	45.023	37.322	35.500	38.276	307.750
capacità d'impegno 2021 (d/b)	0,36%	0,45%	0,38%	0,36%	0,39%	0,05%
024 Diritti sociali, politiche sociali e famiglia						
Stanziamiento						
a) 2020	43.365.489	43.353.764	43.357.229	43.304.382	43.255.028	3.255.623.391
b) 2021	43.585.100	44.099.944	44.056.691	44.057.905	44.008.851	3.321.975.033
Variazioni stanziamento (b-a)/a	+ 0,53%	+ 1,72%	+ 1,61%	+ 1,74%	+ 1,74%	+ 2,04%
Impegnato	620.983	24.992	12	9	-	-
di cui c) assunti e/o variati o rimodulati 2020	3.518	3	1	-	-	-
capacità d'impegno 2020 (c/a)	0,01%	0,00%	0,00%	0,00%	0,00%	0,00%
d) assunti e/o variati o rimodulati 2021	617.463	24.989	10	9	-	-
capacità d'impegno 2021 (d/b)	1,42%	0,06%	0,00%	0,00%	0,00%	0,00%

Segue Tavola 61 - Capacità d'impegno per esercizio di assunzione e di esigibilità degli IPE, 2022-2027 e seguenti, per missione (spese finali)
(migliaia di euro)

Missioni	Esercizi di esigibilità degli IPE					
	2022	2023	2024	2025	2026	2027 e seguenti
031 Turismo						
Stanziamiento						
a) 2020	43.326	43.226	43.226	43.226	43.226	2.512.527
b) 2021	63.821	47.932	46.708	46.708	46.708	3.443.834
<i>Variazioni stanziamento (b-a)/a</i>	+ 47,30%	+ 10,89%	+ 8,06%	+ 8,06%	+ 8,06%	+ 37,07%
Impegnato	1.100	1.005	940	940	940	494
di cui c) assunti e/o variati o rimodulati 2020	-	-	-	-	-	-
<i>capacità d'impegno 2020 (c/a)</i>	0,00%	0,00%	0,00%	0,00%	0,00%	0,00%
d) assunti e/o variati o rimodulati 2021	1.100	1.005	940	940	940	494
<i>capacità d'impegno 2021 (d/b)</i>	1,72%	2,10%	2,01%	2,01%	2,01%	0,01%
032 Servizi istituzionali e generali delle amministrazioni pubbliche						
Stanziamiento						
a) 2020	3.786.859	3.502.721	3.459.925	3.456.437	3.348.754	215.118.065
b) 2021	4.077.238	3.891.374	3.653.605	3.686.630	3.603.822	236.760.606
<i>Variazioni stanziamento (b-a)/a</i>	+ 7,67%	+ 11,10%	+ 5,60%	+ 6,66%	+ 7,62%	+ 10,06%
Impegnato	223.413	80.216	30.709	17.339	8.273	1.160
di cui c) assunti e/o variati o rimodulati 2020	57.848	18.137	6.357	6.004	4.165	257
<i>capacità d'impegno 2020 (c/a)</i>	1,53%	0,52%	0,18%	0,17%	0,12%	0,00%
d) assunti e/o variati o rimodulati 2021	148.289	51.712	18.737	9.989	4.109	903
<i>capacità d'impegno 2021 (d/b)</i>	3,64%	1,33%	0,51%	0,27%	0,11%	0,00%
033 Fondi da ripartire						
Stanziamiento						
a) 2020	14.045.684	14.743.466	14.972.471	14.580.961	15.135.788	1.112.112.313
b) 2021	21.415.496	20.759.254	20.830.788	20.038.379	20.338.887	1.725.701.623
<i>Variazioni stanziamento (b-a)/a</i>	+ 52,47%	+ 40,80%	+ 39,13%	+ 37,43%	+ 34,38%	+ 55,17%
Impegnato	-	-	-	-	-	-
di cui c) assunti e/o variati o rimodulati 2020	-	-	-	-	-	-
<i>capacità d'impegno 2020 (c/a)</i>	0,00%	0,00%	0,00%	0,00%	0,00%	0,00%
d) assunti e/o variati o rimodulati 2021	-	-	-	-	-	-
<i>capacità d'impegno 2021 (d/b)</i>	0,00%	0,00%	0,00%	0,00%	0,00%	0,00%
034 Debito pubblico						
Stanziamiento						
a) 2020	332.807.283	345.898.188	346.134.891	348.332.991	346.933.681	5.756.198.117
b) 2021	350.643.620	434.910.020	414.165.566	416.389.147	415.290.523	6.399.935.559
<i>Variazioni stanziamento (b-a)/a</i>	+ 5,36%	+ 25,73%	+ 19,65%	+ 19,54%	+ 19,70%	+ 11,18%
Impegnato	275.252.958	293.748.516	239.840.281	235.817.324	187.345.187	469.143.156
di cui c) assunti e/o variati o rimodulati 2020	38.988.630	39.150.804	44.201.950	76.745.535	112.780.895	238.095.757
<i>capacità d'impegno 2020 (c/a)</i>	11,72%	11,32%	12,77%	22,03%	32,51%	4,14%
d) assunti e/o variati o rimodulati 2021	40.080.129	35.853.181	31.985.414	32.365.326	46.822.088	179.076.256
<i>capacità d'impegno 2021 (d/b)</i>	11,43%	8,24%	7,72%	7,77%	11,27%	2,80%

Tavola 62 - Capacità d'impegno per esercizio di assunzione e di esigibilità degli IPE, 2022-2027 e seguenti, per Amministrazione (spese finali) (migliaia di euro)

Ministeri	Esercizi di esigibilità degli IPE					
	2022	2023	2024	2025	2026	2027 e seguenti
02 ECONOMIA E FINANZE						
Stanziamiento						
a) 2020	643.534.913	652.374.762	653.300.933	650.501.127	638.150.117	23.377.251.175
b) 2021	732.499.237	807.205.240	743.363.485	742.822.225	731.547.502	25.679.199.498
Variazioni stanziamento (b-a)/a	+ 13,82%	+ 23,73%	+ 13,79%	+ 14,19%	+ 14,64%	+ 9,85%
Impegnato	280.460.711	298.363.511	248.152.227	239.053.036	190.589.534	501.521.077
di cui c) assunti e/o variati o rimodulati 2020	40.805.585	40.618.036	49.757.461	77.792.280	113.878.935	251.713.198
capacità d'impegno 2020 (c/a)	6,34%	6,23%	7,62%	11,96%	17,85%	1,08%
d) assunti e/o variati o rimodulati 2021	41.520.223	37.185.183	32.974.530	32.890.149	47.344.119	185.118.277
capacità d'impegno 2021 (d/b)	5,67%	4,61%	4,44%	4,43%	6,47%	0,72%
03 SVILUPPO ECONOMICO						
Stanziamiento						
a) 2020	6.492.488	5.368.183	4.686.097	3.583.747	2.268.649	54.437.357
b) 2021	11.428.636	12.171.867	11.890.033	7.941.526	3.648.694	54.054.196
Variazioni stanziamento (b-a)/a	+ 76,03%	+ 126,74%	+ 153,73%	+ 121,60%	+ 60,83%	-0,70%
Impegnato	2.656.905	1.909.887	1.915.550	1.054.129	601.469	1.694.744
di cui c) assunti e/o variati o rimodulati 2020	1.047.897	785.704	854.734	141.596	120.004	312.139
capacità d'impegno 2020 (c/a)	16,14%	14,64%	18,24%	3,95%	5,29%	0,57%
d) assunti e/o variati o rimodulati 2021	493.945	362.886	592.123	561.863	269.189	913.949
capacità d'impegno 2021 (d/b)	4,32%	2,98%	4,98%	7,08%	7,38%	1,69%
04 LAVORO E POLITICHE SOCIALI						
Stanziamiento						
a) 2020	146.927.904	142.123.123	141.456.183	143.120.208	143.159.907	8.761.142.381
b) 2021	148.017.455	149.502.657	149.507.681	150.534.947	148.364.547	8.845.929.918
Variazioni stanziamento (b-a)/a	+ 0,74%	+ 5,19%	+ 5,69%	+ 5,18%	+ 3,64%	+ 0,97%
Impegnato	647.371	32.786	192	12	-	-
di cui c) assunti e/o variati o rimodulati 2020	9.903	1.159	-	-	-	-
capacità d'impegno 2020 (c/a)	0,01%	0,00%	0,00%	0,00%	0,00%	0,00%
d) assunti e/o variati o rimodulati 2021	626.248	26.703	192	12	-	-
capacità d'impegno 2021 (d/b)	0,42%	0,02%	0,00%	0,00%	0,00%	0,00%
05 GIUSTIZIA						
Stanziamiento						
a) 2020	8.794.626	8.738.717	8.746.129	8.720.079	8.687.280	614.862.829
b) 2021	8.932.907	9.023.869	9.274.441	9.262.834	9.186.689	651.124.900
Variazioni stanziamento (b-a)/a	+ 1,57%	+ 3,26%	+ 6,04%	+ 6,22%	+ 5,75%	+ 5,90%
Impegnato	420.121	222.983	149.588	75.646	37.542	4.508
di cui c) assunti e/o variati o rimodulati 2020	51.505	5.491	3.201	3.034	2.045	1.133
capacità d'impegno 2020 (c/a)	0,59%	0,06%	0,04%	0,03%	0,02%	0,00%
d) assunti e/o variati o rimodulati 2021	228.737	95.937	46.587	43.023	12.256	3.376
capacità d'impegno 2021 (d/b)	2,56%	1,06%	0,50%	0,46%	0,13%	0,00%
06 AFFARI ESTERI E DELLA COOPERAZIONE INTERNAZIONALE						
Stanziamiento						
a) 2020	2.882.485	2.794.557	2.785.856	2.776.209	2.753.051	238.952.315
b) 2021	2.992.640	2.798.393	2.751.704	2.640.969	2.612.327	226.585.106
Variazioni stanziamento (b-a)/a	+ 3,82%	+ 0,14%	-1,23%	-4,87%	-5,11%	-5,18%
Impegnato	55.571	54.035	32.168	8.702	4.673	8
di cui c) assunti e/o variati o rimodulati 2020	24.667	5.197	4.779	4.779	3.329	-
capacità d'impegno 2020 (c/a)	0,86%	0,19%	0,17%	0,17%	0,12%	0,00%
d) assunti e/o variati o rimodulati 2021	30.557	48.817	27.387	3.924	1.344	8
capacità d'impegno 2021 (d/b)	1,02%	1,74%	1,00%	0,15%	0,05%	0,00%
07 ISTRUZIONE						
Stanziamiento						
a) 2020	57.980.081	57.468.275	57.444.453	57.083.591	57.099.330	2.732.442.270
b) 2021	48.091.562	46.791.836	47.060.951	46.869.599	46.921.502	2.192.183.883
Variazioni stanziamento (b-a)/a	-17,06%	-18,58%	-18,08%	-17,89%	-17,82%	-19,77%
Impegnato	808.066	336.545	307.180	222.128	221.128	1.070.257
di cui c) assunti e/o variati o rimodulati 2020	187.380	178.558	170.159	170.159	170.128	170.257
capacità d'impegno 2020 (c/a)	0,32%	0,31%	0,30%	0,30%	0,30%	0,01%
d) assunti e/o variati o rimodulati 2021	158.177	95.835	76.269	8.926	10.014	107.173
capacità d'impegno 2021 (d/b)	0,33%	0,20%	0,16%	-0,02%	-0,02%	0,00%

Segue Tavola 62 - Capacità d'impegno per esercizio di assunzione e di esigibilità degli IPE, 2022-2027 e seguenti, per Amministrazione (spese finali) (migliaia di euro)

Ministeri	Esercizi di esigibilità degli IPE					
	2022	2023	2024	2025	2026	2027 e seguenti
08 INTERNO						
Stanziamiento						
a) 2020	26.150.288	26.267.330	26.459.525	26.288.396	26.331.103	1.447.796.439
b) 2021	29.317.755	27.558.154	27.730.749	27.655.482	27.805.348	1.934.653.669
<i>Variazioni stanziamento (b-a)/a</i>	+ 12,11%	+ 4,91%	+ 4,80%	+ 5,20%	+ 5,60%	+ 33,63%
Impegnato	777.832	433.543	152.070	60.929	27.879	22.678
di cui c) assunti e/o variati o rimodulati 2020	144.414	77.964	49.273	12.952	9.177	10.023
<i>capacità d'impegno 2020 (c/a)</i>	0,55%	0,30%	0,19%	0,05%	0,03%	0,00%
d) assunti e/o variati o rimodulati 2021	527.247	315.250	70.948	31.120	17.356	4.959
<i>capacità d'impegno 2021 (d/b)</i>	1,80%	1,14%	0,26%	0,11%	0,06%	0,00%
09 TRANSIZIONE ECOLOGICA						
Stanziamiento						
a) 2020	1.159.842	1.021.634	923.201	840.834	815.449	40.257.856
b) 2021	1.523.981	1.430.984	1.297.725	996.046	971.174	47.116.877
<i>Variazioni stanziamento (b-a)/a</i>	+ 31,40%	+ 40,07%	+ 40,57%	+ 18,46%	+ 19,10%	+ 17,04%
Impegnato	331.973	254.037	31.687	1.462	1.462	13.162
di cui c) assunti e/o variati o rimodulati 2020	138.163	73.877	2.871	-	-	-
<i>capacità d'impegno 2020 (c/a)</i>	11,91%	7,23%	0,31%	0,00%	0,00%	0,00%
d) assunti e/o variati o rimodulati 2021	184.971	176.651	27.353	-	-	-
<i>capacità d'impegno 2021 (d/b)</i>	12,14%	12,34%	2,11%	0,00%	0,00%	0,00%
10 INFRASTRUTTURE E MOBILITA' SOSTENIBILI						
Stanziamiento						
a) 2020	12.681.165	12.702.483	12.580.398	11.433.014	11.033.872	588.850.626
b) 2021	15.718.620	15.378.383	15.330.272	13.714.825	12.395.816	594.134.418
<i>Variazioni stanziamento (b-a)/a</i>	+ 23,95%	+ 21,07%	+ 21,86%	+ 19,96%	+ 12,34%	+ 0,90%
Impegnato	5.513.844	5.531.879	5.047.857	3.321.928	2.587.980	8.401.861
di cui c) assunti e/o variati o rimodulati 2020	677.410	639.038	659.389	398.409	444.031	2.205.908
<i>capacità d'impegno 2020 (c/a)</i>	5,34%	5,03%	5,24%	3,48%	4,02%	0,37%
d) assunti e/o variati o rimodulati 2021	2.526.371	2.743.417	2.124.684	1.292.265	723.954	3.332.228
<i>capacità d'impegno 2021 (d/b)</i>	16,07%	17,84%	13,86%	9,42%	5,84%	0,56%
11-UNIVERSITA' E RICERCA						
Stanziamiento						
b) 2021	13.352.152	13.062.087	12.797.124	12.712.542	12.649.190	732.724.737
Impegnato	59.641	67.766	48.105	46.426	49.290	414.923
di cui d) assunti e/o variati o rimodulati 2021	59.641	67.766	48.105	46.426	49.290	414.923
<i>capacità d'impegno 2021 (d/a)</i>	0,45%	0,52%	0,38%	0,37%	0,39%	0,06%
12 DIFESA						
Stanziamiento						
a) 2020	23.025.468	22.475.774	22.549.061	22.600.905	22.741.597	993.623.952
b) 2021	25.488.407	23.626.566	23.502.395	23.656.732	23.907.137	1.013.800.349
<i>Variazioni stanziamento (b-a)/a</i>	+ 10,70%	+ 5,12%	+ 4,23%	+ 4,67%	+ 5,13%	+ 2,03%
Impegnato	2.626.307	1.449.352	869.988	726.254	588.633	767.957
di cui c) assunti e/o variati o rimodulati 2020	500.388	225.462	106.798	181.392	219.710	359.621
<i>capacità d'impegno 2020 (c/a)</i>	2,17%	1,00%	0,47%	0,80%	0,97%	0,04%
d) assunti e/o variati o rimodulati 2021	1.742.601	913.673	433.148	393.099	213.075	298.422
<i>capacità d'impegno 2021 (d/b)</i>	6,84%	3,87%	1,84%	1,66%	0,89%	0,03%
13 POLITICHE AGRICOLE ALIMENTARI E FORESTALI						
Stanziamiento						
a) 2020	865.300	808.324	804.494	799.494	740.918	32.073.646
b) 2021	1.328.536	1.504.224	1.366.536	1.160.926	891.080	33.030.333
<i>Variazioni stanziamento (b-a)/a</i>	+ 53,53%	+ 86,09%	+ 69,86%	+ 45,21%	+ 20,27%	+ 2,98%
Impegnato	218.715	168.368	106.238	59.340	1.124	1.136
di cui c) assunti e/o variati o rimodulati 2020	58.877	25.077	12.138	2.368	121	190
<i>capacità d'impegno 2020 (c/a)</i>	6,80%	3,10%	1,51%	0,30%	0,02%	0,00%
d) assunti e/o variati o rimodulati 2021	111.982	96.222	52.661	17.050	1.003	946
<i>capacità d'impegno 2021 (d/b)</i>	8,43%	6,40%	3,85%	1,47%	0,11%	0,00%

Segue Tavola 62 - Capacità d'impegno per esercizio di assunzione e di esigibilità degli IPE, 2022-2027 e seguenti, per Amministrazione (spese finali) (migliaia di euro)

Ministeri	Esercizi di esigibilità degli IPE					
	2022	2023	2024	2025	2026	2027 e seguenti
14 CULTURA						
Stanziamiento						
a) 2020	1.981.731	1.937.541	1.935.229	1.948.246	1.954.097	77.509.619
b) 2021	2.942.024	2.725.135	2.640.390	2.654.128	2.479.080	97.370.842
Variazioni stanziamento (b-a)/a	+ 48,46%	+ 40,65%	+ 36,44%	+ 36,23%	+ 26,87%	+ 25,62%
Impegnato	247.321	127.292	67.911	46.540	56.495	488.996
di cui c) assunti e/o variati o rimodulati 2020	17.172	3.992	585	583	484	1.159
capacità d'impegno 2020 (c/a)	0,87%	0,21%	0,03%	0,03%	0,02%	0,00%
d) assunti e/o variati o rimodulati 2021	137.096	98.066	46.390	41.987	52.148	453.080
capacità d'impegno 2021 (d/b)	4,66%	3,60%	1,76%	1,58%	2,10%	0,47%
15 SALUTE						
Stanziamiento						
a) 2020	1.626.914	1.667.564	1.598.353	1.547.343	1.509.359	79.107.976
b) 2021	2.596.789	2.616.481	2.239.538	2.044.387	1.923.443	94.758.236
Variazioni stanziamento (b-a)/a	+ 59,61%	+ 56,90%	+ 40,12%	+ 32,12%	+ 27,43%	+ 19,78%
Impegnato	302.548	242.141	163.713	135.143	114.274	863.860
di cui c) assunti e/o variati o rimodulati 2020	14.661	1.285	1.111	1.064	1.025	645
capacità d'impegno 2020 (c/a)	0,90%	0,08%	0,07%	0,07%	0,07%	0,00%
d) assunti e/o variati o rimodulati 2021	135.280	122.736	80.609	86.130	60.117	424.831
capacità d'impegno 2021 (d/b)	5,21%	4,69%	3,60%	4,21%	3,13%	0,45%
16 TURISMO						
Stanziamiento						
b) 2021	74.431	58.542	57.318	57.318	57.318	4.365.711
Impegnato	2.174	2.053	1.864	1.860	1.860	979
di cui d) assunti e/o variati o rimodulati 2021	2.174	2.053	1.864	1.860	1.860	979
capacità d'impegno 2021 (d/a)	2,92%	3,51%	3,25%	3,25%	3,25%	0,02%

3.2 BILANCIO DELLO STATO PER AZIONI

Il bilancio dello Stato è articolato, sul lato della spesa, in Stati di previsione, Missioni, Programmi e Azioni. I Programmi del bilancio sono stati introdotti con funzione informativa dal 2008 e, poi, dall'esercizio finanziario 2011 anche con funzione autorizzatoria, diventando unità di voto parlamentare. A partire dal disegno di Legge di Bilancio 2017-2019, in attuazione dell'articolo 25-bis della legge 196 del 2009, sono state introdotte – in via sperimentale – le "Azioni" che costituiscono un ulteriore livello di dettaglio dei Programmi di spesa, finalizzato a esplicitare meglio cosa si realizza con le risorse finanziarie e per quali scopi.

Allo stato attuale, le azioni del bilancio dello Stato hanno carattere conoscitivo e integrano le classificazioni esistenti. È stato previsto un periodo di sperimentazione per valutare l'idoneità delle azioni a costituire l'unità elementare di riferimento per la gestione e la rendicontazione del bilancio, in sostituzione dei capitoli di spesa (con l'esercizio finanziario 2021 si è giunti al sesto anno di sperimentazione). A seguito di una eventuale valutazione positiva, il Presidente del Consiglio dei Ministri dovrà emanare un proprio decreto in cui verrà stabilito l'esercizio finanziario a decorrere dal quale le azioni costituiranno le unità elementari di bilancio ai fini della gestione e della rendicontazione. In ogni caso, tale passaggio è subordinato all'implementazione e all'adeguamento dei sistemi informativi dei diversi soggetti interessati (la Ragioneria generale dello Stato, la Banca d'Italia e la Corte dei Conti).

Pur rappresentando l'unità di voto parlamentare (e quindi l'autorizzazione a spendere), i programmi non sono diventati un riferimento del dibattito parlamentare. L'interesse del Parlamento sembra restare focalizzato prevalentemente su destinazioni della spesa riconducibili all'applicazione di singole iniziative legislative. Il programma di spesa, pur consentendo di raggruppare un insieme omogeneo di attività per raggiungere una medesima finalità, tende a essere percepito come un livello troppo alto e poco esplicativo.

Le azioni costituiscono ancora oggi una rilevante opportunità di riordino normativo, di sviluppo per attività di analisi e valutazione della spesa e di superamento della spesa storica tramite una rivalutazione annuale delle effettive risorse occorrenti in base ai fattori di produzione e degli output attesi. Tali innovazioni non richiedono solo l'individuazione di strumenti tecnici opportuni quanto un forte impegno culturale, cambiamenti organizzativi e nel sistema dei controlli.

Le azioni sono state individuate tramite il decreto del Presidente del Consiglio dei Ministri (DPCM) del 14 ottobre 2016, su proposta del Ministro dell'economia e delle finanze, che fornisce tra l'altro una serie di indicazioni sul trattamento di voci di spesa comuni ai Ministeri. La Nota metodologica¹⁴ in allegato alla circolare della Ragioneria generale dello Stato del 23 giugno 2016, n. 20, specifica ulteriormente le indicazioni del DPCM con istruzioni pratiche per assicurare l'uniformità di trattamento di voci di spese "trasversali" o comuni, ossia che caratterizzano allo stesso modo l'attività di più amministrazioni.

L'introduzione delle azioni ha modificato in maniera rilevante la struttura del bilancio, con effetti anche sull'organizzazione in missioni e programmi e sulla concreta realizzazione dell'affidamento di ciascun programma a un unico centro di responsabilità amministrativa.

Il citato DPCM elenca complessivamente 34 missioni, 175 programmi e 720 azioni. Con la prima applicazione delle azioni al disegno di Legge di Bilancio 2017-2019 sono state apportate modifiche dovute sostanzialmente alla soppressione di alcune azioni per effetto del ricollocamento dei capitoli sottostanti ad altri programmi, portando il numero delle azioni a 716.

Nei successivi esercizi è stata in linea di massima mantenuta l'aderenza alle indicazioni generali tese a garantire significatività e rappresentatività delle azioni, anche tramite il trattamento uniforme di voci di spesa comuni a tutti gli stati di previsione. I programmi e le azioni del bilancio hanno tuttavia visto numerose modifiche, alcune delle quali sono avvenute in conseguenza di soppressioni o di nuove istituzioni dovute a norme di legge che hanno introdotto politiche non rappresentabili con le azioni esistenti. In altri casi i cambiamenti sono derivati da una diversa collocazione degli interventi (e pertanto dei capitoli di spesa) tra i programmi, allo scopo di affinare la rappresentazione delle politiche sottostanti. Anche le denominazioni di alcune azioni sono state precisate nel tempo per migliorare la descrizione delle finalità.

¹⁴ Vedi nota allegata alla circolare RGS del 23 giugno 2016, n. 20 http://www.rgs.mef.gov.it/Documenti/VERSIONE-I/CIRCOLARI/2016/20/Nota_metodologica_per_Azioni_2016-2018.pdf.

Sono generalmente risultate, infine, di forte impatto le modifiche all'articolazione della struttura del bilancio in missioni/programmi/azioni intervenute per effetto di riorganizzazioni amministrative, all'interno di ciascun dicastero o tra Ministeri.

Di seguito un quadro riepilogativo delle strutture amministrative a partire dalla Legge di Bilancio 2016.

Tavola 63 - Strutture amministrative, missioni, programmi e azioni – Legge di Bilancio dal 2016 al 2021

	2016	2017	2018	2019	2020	2021
Amministrazioni centrali	13	13	13	13	13	14
Centri di responsabilità CDR	118	114	114	114	105	112
Missioni	34	34	34	34	34	34
di cui Missioni condivise tra amministrazioni	21	17	17	17	17	17
Programmi (*)	182	175	175	176	175	177
Azioni, contando una volta quelle standard (*)		716	718	713	705	710
di cui azioni Spese di personale per il programma		138	138	139	138	140
Azioni, contando distintamente quelle standard (*)		788	800	796	788	798
di cui azioni Spese di personale per il programma		150	150	151	150	153

(*) I programmi 32.2 "Indirizzo politico" e 32.3 "Servizi e affari generali per le amministrazioni di competenza" comprendono voci di spesa che caratterizzano in maniera omogenea l'attività delle amministrazioni. Pur essendo presenti in tutti gli stati di previsione, sono considerati una sola volta ai fini del conteggio esposto. Tali programmi sono inoltre composti da un insieme standardizzato di 7 azioni, a cui si aggiungono in alcuni casi azioni specifiche. In questa tabella l'informazione sul numero totale delle azioni è riportata sia contando una sola volta le azioni standard sia contando le azioni standard distintamente per ciascun stato di previsione dove sono presenti.

(**) In questa tavola le strutture amministrative e missioni, programmi e azioni vengono osservate a legge di bilancio, ossia alla data di apertura gestione bilancio dell'esercizio finanziario di riferimento.

Osservando i dati a consuntivo 2021 si registra un incremento del numero delle azioni rispetto a quelle indicate nella Legge di Bilancio 2020 che passano da 705 a 710. A tal proposito, va ricordato che è consentita in corso d'anno l'istituzione di nuove azioni, o la modifica di quelle esistenti, tramite i decreti di variazione di bilancio conseguenti all'approvazione di nuove leggi di spesa (comma 8-bis, articolo 7, legge 196/2009).

Le modifiche alla struttura del bilancio per missioni, programmi e azioni intervenute nel corso del 2021 sono frutto di riorganizzazioni dei Ministeri disposte prevalentemente con il Decreto Legge n. 22 del 1° marzo 2021 recante, per l'appunto, "Disposizioni urgenti in materia di riordino delle attribuzioni dei Ministeri", convertito con la legge n. 55 del 22 aprile 2021. Uno dei principali effetti di tale provvedimento è che, a consuntivo 2021 gli stati di previsione della spesa aumentano di un'unità, passando da 14 a 15, per l'istituzione del Ministero del Turismo, a cui sono trasferite le funzioni in materia di Turismo esercitate in precedenza dal Ministero per i beni e le attività culturali e per il Turismo (ora denominato Ministero della Cultura). Al Ministero del Turismo sono affidati 3 programmi settoriali di nuova istituzione ciascuno dei quali con 3 azioni sottostanti. In particolare, si tratta delle seguenti azioni:

Programma 031.002 Coordinamento ed indirizzo delle politiche del turismo

- azione 031.002.0001 "Spese per il personale di programma"
- azione 031.002.0002 "Coordinamento delle politiche del turismo"
- azione 031.002.0003 "Indirizzo per la promozione del turismo"

Programma 031.003 Programmazione delle politiche turistiche nazionali

- azione 031.003.0001 "Spese di personale per il programma"
- azione 031.003.0002 "Sviluppo delle politiche turistiche nazionali"
- azione 031.003.0003 "Relazioni internazionali in materia turistica"

Programma 031.004 Promozione dell'offerta turistica italiana

- azione 031.004.0001 "Spese di personale per il programma"
- azione 031.004.0002 "Promozione delle politiche turistiche nazionali"
- azione 031.004.0003 "Sostegno agli operatori di settore"

Nel corso del 2021 risultano poi riattivate le seguenti 2 azioni:

- **azione 003.001.0003 “Anticipazione di liquidità per i debiti pregressi”** (stato di previsione Ministero dell'Economia e delle finanze). L'azione è stata riattivata per il rifinanziamento del FONDO PER ASSICURARE LA LIQUIDITA' PER PAGAMENTI DEI DEBITI CERTI, LIQUIDI ED ESIGIBILI (capitolo 7395) e per le SPESE PER LA CONVENZIONE TRA IL MINISTERO DELL'ECONOMIA E DELLE FINANZE E CASSA DEPOSITI E PRESTITI AI FINI DELL' OPERATIVITA' DEL FONDO PER LA LIQUIDITA' PER PAGAMENTI CERTI, LIQUIDI ED ESIGIBILI (capitolo 2201) ai sensi dell'articolo 21, commi 1 e 6, del decreto legge n. 73/2021;
- **azione 022.001.0002 “Interventi per la sicurezza nelle scuole statali e per l'edilizia scolastica”** (stato di previsione Ministero dell'Istruzione). L'azione è stata riattivata per la gestione dei residui sul capitolo 1248 CONTRIBUTI DA CORRISPONDERE ALL'INAIL A CARICO DELLO STATO PER LA COSTRUZIONE DI SCUOLE INNOVATIVE

L'andamento del numero di azioni che si osserva negli anni riflette una serie di circostanze diverse quali l'effettivo esaurimento nel corso del tempo di alcuni interventi del bilancio, la ricomposizione della spesa tra azioni che avviene per effetto delle riorganizzazioni dei Ministeri nonché l'introduzione di nuovi interventi e/o misure straordinarie (ad esempio, quelle introdotte nel corso del 2020 per l'emergenza epidemiologica da Covid-19).

Per quanto attiene all'attribuzione della classificazione dell'azione alle voci di spesa del bilancio in maniera uniforme secondo le linee guida individuate nella citata Nota metodologica, permangono le eccezioni e le particolarità già illustrate nella precedente relazione sulla sperimentazione delle azioni per l'esercizio 2020¹⁵.

La Nota metodologica, inoltre, ha fornito linee guida puntuali sulla struttura delle azioni dei programmi trasversali “Indirizzo politico” (32.2) e “Servizi e affari generali per le amministrazioni di competenza” (32.3), definendo rispettivamente i seguenti schemi di articolazione in azioni.

- azioni del **programma “Indirizzo politico” (32.2)**:
 - 1 Ministro e Sottosegretari di Stato;
 - 2 Indirizzo politico-amministrativo;
 - 3 Valutazione e controllo strategico (OIV).
- azioni del **programma “Servizi e affari generali per le amministrazioni di competenza” (32.3)**:
 - 1 Spese per il personale del programma;
 - 2 Gestione del personale;
 - 3 Gestione comune di beni e servizi.

3.3 RICORSO A STRUMENTI DI FLESSIBILITÀ E SEMPLIFICAZIONE NELLA FASE GESTIONALE DEL BILANCIO

3.3.1 RICORSO A STRUMENTI DI FLESSIBILITÀ

Il decreto legislativo 12 maggio 2016 n. 90 ha introdotto, in via permanente, strumenti che ampliano e rendono organica la disciplina in materia di flessibilità di bilancio in fase gestionale, definendo le facoltà con cui gli atti amministrativi possono rimodulare l'allocazione iniziale delle risorse iscritte in bilancio senza ulteriori interventi legislativi.

Il ricorso alle varie forme di flessibilità di bilancio si rende indispensabile nei casi in cui, successivamente all'approvazione parlamentare del bilancio di previsione, il verificarsi di eventi imprevisi rende l'allocazione delle risorse non più appropriata in relazione agli obiettivi; in altri casi, la disponibilità di un adeguato margine di flessibilità rappresenta un elemento indispensabile per il razionale impiego delle risorse nell'ambito di una medesima Amministrazione, anche tenuto conto dell'entità delle manovre di finanza pubblica che incidono sul bilancio dello Stato.

Le forme di flessibilità sono sintetizzate nella Tavola 64.

¹⁵Cfr. https://www.rgs.mef.gov.it/Documenti/VERSIONI/attivita_istituzionali/formazione_e_gestione_del_bilancio/rendicono/conto_del_bilancio_e_conto_del_patrimonio/conto_del_bilancio/2020/relazione-sulla-sperimentazione-delle-azioni/Relazione-Azioni-per-il-2020-DEF.pdf

Tavola 64 - Facoltà di flessibilità concesse in fase di gestione di bilancio a seguito dell'adozione del d.lgs n. 90 del 2016 e D.L. n. 32 del 2019

Strumento	Caratteristica spesa	Ambito di riferimento della variazione	Disposizione legislativa	Tipologia bilancio	Note
DDG	FB e OI, per questi ultimi devono essere rispettati i vincoli di spesa ad essi sottostanti (escluse OBB)	Variazioni compensative all'interno dell'azione <i>(nella normativa precedente all'interno dei capitoli)</i>	Articolo 33, comma 4-bis, legge n.196 del 2009, come introdotto da articolo 5, decreto-legislativo n. 90 del 2016	Di cassa e di competenza	È escluso l'utilizzo degli stanziamenti di spesa in conto capitale per finanziare spese correnti
DMC	FB e OI, per questi ultimi devono essere rispettati i vincoli di spesa ad essi sottostanti (escluse OBB)	Variazioni tra Capitoli all'interno di ciascun programma <i>(nella normativa precedente all'interno dello stesso macroaggregato)</i>	Articolo 33, comma 4, legge n.196 del 2009, come modificato da articolo 5, decreto-legislativo n. 90 del 2016	Di cassa e di competenza	È escluso l'utilizzo degli stanziamenti di spesa in conto capitale per finanziare spese correnti
DMC	FL, FB e OI	Tra capitoli anche di programmi diversi in ciascun STP <i>(già in vigore in forma transitoria per effetto del DL n. 95/2012 art. 6, c. 14, prorogato per il 2014, 2015 e 2016 dal DL n. 192/2014 art. 10, c. 10)</i>	Articolo 33, comma 4-quinquies, legge n.196 del 2009, come introdotto da articolo 5, decreto-legislativo n. 90 del 2016	Di cassa	Sono esclusi i pagamenti effettuati mediante l'emissione di ruoli di spesa fissa.
DMT, DRGS (dal 2019)	FB e OI, per questi ultimi devono essere rispettati i vincoli di spesa ad essi sottostanti (escluse OBB)	Variazioni compensative in ciascuno STP, per i capitoli della categoria 2 "consumi intermedi" e categoria 21 "investimenti fissi lordi" <i>(nella normativa precedente la facoltà era consentita all'interno di ciascun programma)</i>	Articolo 33, comma 4-ter, legge n.196 del 2009, come introdotto da articolo 5, decreto-legislativo n. 90 del 2016, art. 4-quater, c. 2 del DL32/2019	Di cassa e di competenza	È escluso l'utilizzo degli stanziamenti di spesa in conto capitale per finanziare spese correnti
DID	FB e OI, per questi ultimi devono essere rispettati i vincoli di spesa ad essi sottostanti (escluse OBB)	Variazioni compensative in ciascuno STP, per i capitoli della categoria 2 "consumi intermedi" e categoria 21 "investimenti fissi lordi" per le sole spese per acquisto di beni e servizi comuni riferite a più centri di responsabilità amministrativa gestite nell'ambito dello stesso Ministero da un unico ufficio o struttura di servizio (cc.dd. gestioni unificate) <i>(non esiste normativa precedente)</i>	Articolo 33, comma 4-quater, legge n.196 del 2009, come introdotto da articolo 5, decreto-legislativo n. 90 del 2016	Di cassa e di competenza	

Legenda: DMC Decreto Ministro competente; DDG Decreto Direttore generale; DMT Decreto Ministro dell'economia e delle finanze; DRGS Decreto del Ragioniere Generale dello Stato; DID Decreto Interdirettoriale ispettore generale del bilancio e Direttore competente; FL Spese di Fattore legislativo; OI Spese con caratteristica di Onere inderogabile; FB Spese di Fabbisogno; OBB Spese Obbligatorie

Sebbene la normativa sia entrata in vigore già nel corso del 2016 (14 giugno), è a partire dall'esercizio 2017 che ha trovato una sua completa realizzazione, non solo perché è stato possibile avvalersene nell'intero arco dell'anno, ma anche perché è stato possibile ampliare la flessibilità stabilita per i DDG solo a seguito dell'introduzione delle azioni che sono presenti come articolazione del Bilancio proprio a partire dall'esercizio 2017. Inoltre, essendo il DRGS entrato in vigore nella seconda metà del 2019, i suoi effetti possono essere misurati parzialmente per quell'esercizio e per intero solo a partire dal 2020.

La Tavola 65 fornisce il quadro complessivo del ricorso alle varie facoltà: in particolare riporta, per il periodo 2016-2021 e per ciascuna tipologia di decreto, il numero degli atti che hanno fatto ricorso alle diverse forme di flessibilità

e le relative risorse finanziarie movimentate nel complesso¹⁶. Inoltre, per dare una dimensione del fenomeno, tali dati sono posti a confronto con l'insieme dei decreti che hanno operato variazioni compensative.

Tavola 65- Quadro riepilogativo dei decreti che hanno effettuato variazioni compensative con evidenza dell'applicazione delle nuove facoltà di flessibilità – Esercizi 2016-2021 (milioni di euro)

Tipo decreto	variazioni compensative	2016			2017			2018			2019			2020			2021		
		n. decreti	risorse variare		n. decreti	risorse variare		n. decreti	risorse variare		n. decreti	risorse variare		n. decreti	risorse variare		n. decreti	risorse variare	
			CP	CS		CP	CS		CP	CS		CP	CS		CP	CS		CP	CS
DDG	complessive	1.495	4.179	6.258	1.607	11.173	13.129	1.585	12.018	15.420	1.626	7.687	10.348	1.442	5.043	17.886	1.447	6.867	12.409
	di cui: nuova flessibilità	n.a.	n.a.	n.a.	453	8.268	9.138	516	8.443	11.455	652	5.507	6.947	655	12.811	14.555	716	5.567	8.961
DID	complessive	11	1	0	22	6	8	13	1305	1306	6	0	4	8	4	4	7	3	4
	di cui: nuova flessibilità	11	1	0	22	6	8	12	5	6	6	0	4	8	4	4	6	3	4
DMC	complessive	629	791	7.348	531	814	3.091	479	705	4.303	520	584	4.970	496	642	4.777	509	5.534	12.850
	di cui: nuova flessibilità	6	18	n.a.	24	63	n.a.	30	75	n.a.	47	231	n.a.	56	171	n.a.	55	167	n.a.
DRGS	complessive										16	581	563	65	1960	1842	101	3.198	3.211
	di cui: nuova flessibilità										3	19	0	13	25	23	20	851	838
DMT	complessive	43	8.791	8.943	72	922	841	84	3.074	3.052	47	2.469	2.460	41	4.370	4.270	50	2.990	3.487
	di cui: nuova flessibilità	3	13	4	21	123	99	9	31	31	7	25	24	3	14	14	6	19	19
TOTALE	complessive	2.178	13.761	22.549	2.232	12.915	17.069	2.161	17.101	24.081	2.215	11.322	18.344	2.052	22.020	28.780	2.114	18.591	31.959
	di cui: nuova flessibilità	20	33	5	520	8.461	9.245	567	8.553	11.491	715	5.781	6.975	735	13.025	14.597	803	6.607	9.821

Osservando la tavola emerge che, in rapporto al numero complessivo di decreti che continua ad oscillare attorno a valori di poco superiori alle 2.000 unità, anche nel 2021 risulta consolidata la tendenza alla crescita del numero di atti con cui si applicano le nuove forme di flessibilità. Tale numero nel 2021 raggiunge la quota di 803 (in aumento del 9,3% rispetto al 2020) e rappresenta il 38% del totale dei decreti (35,8% nel 2020).

Come accaduto negli esercizi precedenti, anche nel 2021 la distribuzione per tipologia dei decreti si caratterizza per un forte ricorso ai DDG, sia in termini complessivi con 1.447 decreti su un totale di 2.114 (68,4%), ma ancor di più in termini di ricorso alla nuova flessibilità con 716 DDG su 803 nel complesso (89,2%).

Da notare che, se da un lato non si apprezzano variazioni del numero complessivo dei DDG rispetto al 2020, dall'altro si conferma la tendenza all'aumento dei casi in cui vengono effettuate operazioni compensative all'interno dell'azione (+61 DDG rispetto al 2020).

Complessivamente i DDG registrati nel 2021 apportano variazioni compensative di bilancio per 6,9 miliardi di competenza e 12,4 miliardi di cassa. Si registra pertanto rispetto al 2020 (che ha realizzato volumi mai raggiunti in passato) una flessione del 54,4% per la competenza e 30,6% per la cassa e un ritorno a livelli paragonabili a quelli del 2019.

Se consideriamo i soli DDG che hanno applicato le nuove forme di flessibilità, tali importi si riducono a 5,6 miliardi per la competenza e 9 per la cassa che, al netto delle variazioni più cospicue rappresentate dal riparto del Fondo per l'attuazione dell'ordinamento regionale delle Regioni a statuto speciale (4,5 miliardi di competenza e cassa), diminuiscono fino ad un miliardo per la competenza e 4,5 miliardi per la cassa. Anche nel 2021 si osserva che nella maggior parte dei casi i DDG apportano ai piani gestionali dei capitoli (non considerando le compensazioni interne ai piani gestionali stessi) variazioni di importo limitato, inferiore o pari a un milione di euro nell'89,6% dei casi per la competenza e nell'84% per la cassa. Inoltre, il numero di DDG adottati in termini di cassa anche nel 2021 è superiore a quelli adottati in termini di competenza, confermando in generale il fatto che le Amministrazioni ritengono utili le forme di flessibilità consentite ai fini dell'accelerazione delle operazioni di pagamento.

Rispetto all'esercizio precedente risulta sostanzialmente stabile il numero complessivo dei DMC, che nel 2021 è pari a 509 (+2,6% rispetto al 2020), e sembra arrestarsi la crescita del ricorso alla flessibilità che è stata adottata in 55 casi (uno in meno dell'anno scorso).

Oltre che con i DMT, a partire dal 2019 anche con i DRGS si è potuta applicare la facoltà di effettuare variazioni compensative tra programmi diversi, coinvolgendo le sole categorie 2 "Consumi intermedi" e 21 "Investimenti fissi lordi". Il 2020 è stato il primo esercizio in cui si è potuto osservare il fenomeno per l'anno intero e nel 2021 i dati mostrano un rafforzamento dell'uso dei DRGS, con 101 atti complessivi (+55,4%) e risorse movimentate per 3,2 miliardi di competenza (+63,2%) e 3,2 miliardi di cassa (+74,3%). Il ricorso alla citata facoltà di flessibilità si è realizzato in 20 casi (+53,8%) con un cospicuo aumento delle risorse movimentate, che dal 2020 al 2021 sono passate da 25 a 851 milioni per la competenza e da 23 a 838 milioni per la cassa.

¹⁶ Per esaminare più precisamente l'effetto della flessibilità, sono stati esclusi dall'analisi dei DMC, DMT e DRGS tutti i decreti che coinvolgono capitoli relativi ai Fondi (ad eccezione di quelli che vengono ripartiti per esigenze di flessibilità gestionale nell'ambito di uno specifico stato di previsione).

In aumento il ricorso ai DMT che effettuano variazioni compensative con 50 atti (41 nel 2020), come pure il numero di atti che applicano la flessibilità concessa, che passano da 3 a 6. In controtendenza il valore delle risorse movimentate, che da 4,4 miliardi nel 2020 scende a 3 miliardi nel 2021 per la competenza (-31,6%) e da 4,3 a 3,5 miliardi per la cassa (-18,4%).

La Tavola 66 contiene la distribuzione per ministero dei decreti che nel 2021 hanno applicato la maggiore flessibilità introdotta dal DL 90 del 2016, nella quale si riscontra una sostanziale diffusione dell'adozione delle nuove norme da parte delle Amministrazioni. In analogia a quanto accaduto nel 2020, esaminando i dati più salienti emerge per i DDG l'ampio ricorso alla flessibilità da parte del Ministero della Difesa (221 decreti), del Ministero dell'Interno (69 decreti) e del Ministero della Cultura (103 decreti) che da soli coprono il 54,9% dei casi.

L'analisi dei dati per l'esercizio 2021 conferma la tendenza degli esercizi precedenti, mostrando come le nuove forme di flessibilità vengano utilizzate soprattutto dai responsabili delle strutture in cui si articolano le Amministrazioni (Direttori Generali), che colgono l'opportunità di vedere ampliata la propria autonomia di intervento sul Bilancio che si concretizza, nella maggioranza dei casi, in variazioni compensative di importi non elevati. Più difficoltà continua ad incontrare l'adozione dei nuovi strumenti di flessibilità destinati ad una gestione trasversale all'intera Amministrazione, per la quale è necessario un superiore coordinamento e una più ampia programmazione delle risorse stesse.

Tavola 66- Distribuzione per Ministero dei decreti in cui trovano applicazione le nuove facoltà di flessibilità – Anno 2021
(migliaia di euro)

MINISTERO	DDG		DID		DMC		DRGS		DMT	
	n. decreti	risorse finanziarie variare	n. decreti	risorse finanziarie variare	n. decreti	risorse finanziarie variare	n. decreti	risorse finanziarie variare	n. decreti	risorse finanziarie variare
Economia	48	CP 4.902.392	4	CP 2.560	4	CP 27.366.572	2	CP 469	2	CP 4.875
		CS 6.973.152		CS 3.257		CS n.a.		CS 469		CS 4.875
Sviluppo economico	40	CP 1.017		CP	2	CP 4.050.000	1	CP 65		CP
		CS 1.518		CS		CS n.a.		CS 65		CS
Lavoro	11	CP 25	2	CP 246		CP		CP		CP
		CS 232.657		CS 246		CS		CS		
Giustizia	35	CP 21.512		CP	8	CP 30.482.748		CP		CP
		CS 21.299		CS		CS n.a.		CS		
Esteri	37	CP 3.717		CP	2	CP 41.885		CP		CP
		CS 9.442		CS		CS n.a.		CS		
Istruzione	19	CP 43.396		CP		CP	1	CP 350.000		CP
		CS 430.558		CS		CS		CS 350.000		CS
Interno	69	CP 67.718		CP	30	CP 86.146.773	5	CP 36.452	2	CP 688
		CS 271.791		CS		CS n.a.		CS 23.698		CS 685
Transizione ecologica	41	CP 2.003		CP		CP		CP		CP
		CS 95.462		CS		CS		CS		
Mobilità sostenibile	41	CP 7.249		CP	2	CP 3.138.606		CP		CP
		CS 186.060		CS		CS n.a.		CS		
Università	5	CP 544		CP		CP		CP		CP
		CS 48.695		CS		CS		CS		
Difesa	221	CP 507.907		CP	5	CP 12.278.308	8	CP 462.654		CP
		CS 557.652		CS		CS n.a.		CS 462.654		CS
Politiche agricole	37	CP 1.877		CP	1	CP 1.065.402		CP		CP
		CS 49.021		CS		CS n.a.		CS		
Cultura	103	CP 6.986		CP	1	CP 2.537.412	2	CP 761	2	CP 13.200
		CS 74.456		CS		CS n.a.		CS 750		CS 13.200
Salute	6	CP 848		CP		CP	1	CP 592		CP
		CS 9.058		CS		CS		CS 592		CS
Turismo	3	CP 18		CP		CP		CP		CP
		CS 107		CS		CS		CS		
TOTALE	716	CP 5.567.208	6	CP 2.806	55	CP 167.108	20	CP 850.994	6	CP 18.763
		CS 8.960.928		CS 3.503		CS n.a.		CS 838.228		CS 18.760

3.4 ALLEGATO: BILANCIO DELLO STATO PER AZIONI – RENDICONTO 2021

Box 2 – Bilancio dello Stato per azioni: principali grandezze del Rendiconto 2021

Missione Programma Azione	Impegnato a rendiconto - conto competenza	Pagato totale - conto competenza e conto residui	Rimasto da pagare totale - conto competenza e conto residui
1 Organi costituzionali, a rilevanza costituzionale e Presidenza del Consiglio dei ministri	2.955.342.507	2.954.230.041	5.437.617
1.1 Organi costituzionali	1.744.948.157	1.744.948.157	-
<i>Presidenza della Repubblica</i>	224.195.999	224.195.999	-
<i>Parlamento della Repubblica</i>	1.455.629.208	1.455.629.208	-
<i>Garanzia e legalita' costituzionale delle leggi</i>	58.000.000	58.000.000	-
<i>Supporto al Parlamento nelle materie di politica economica del lavoro e delle politiche sociali</i>	7.122.950	7.122.950	-
1.3 Presidenza del Consiglio dei Ministri	1.210.394.350	1.209.281.884	5.437.617
<i>Indirizzo e coordinamento dell'azione di Governo</i>	995.574.833	992.462.367	5.437.617
<i>Celebrazioni ed eventi a carattere nazionale ed internazionale</i>	58.497.176	58.497.176	-
<i>Contributo allo Stato dell'8 per mille</i>	78.070.670	78.070.670	-
<i>Interventi in materia di salvaguardia dei territori montani e aree di confine</i>	78.251.671	80.251.671	-
2 Amministrazione generale e supporto alla rappresentanza generale di Governo e dello Stato sul territorio	1.004.863.095	998.734.522	66.856.045
2.2 Attuazione delle funzioni del Ministero dell'Interno sul territorio tramite le strutture centrali e le Prefetture - Uffici Territoriali del Governo	1.004.863.095	998.734.522	66.856.045
<i>Spese di personale per il programma</i>	408.901.737	412.483.339	92.725
<i>Gestione e assistenza del personale degli Uffici Territoriali del Governo</i>	42.509	45.683	20.710
<i>Contributo all'Agenzia dei beni confiscati</i>	15.204.892	15.204.892	-
<i>Spese per la custodia dei veicoli sequestrati ed esercizio delle funzioni sanzionatorie amministrative nelle materie dematerializzate</i>	293.319.511	270.147.044	35.562.613
<i>Gestione dei servizi logistici, amministrativi e del personale delle Prefetture per: ordine pubblico, sicurezza, cittadinanza e immigrazione e coordinamento con le autonomie territoriali</i>	149.893.632	141.111.570	31.149.843
<i>Interventi per il Fondo delle vittime dell'usura e della mafia</i>	137.500.815	159.741.993	30.153
3 Relazioni finanziarie con le autonomie territoriali	141.824.623.289	140.023.984.949	19.234.200.224
3.1 Erogazioni a Enti territoriali per interventi di settore	2.926.991.334	3.006.997.520	231.955.355
<i>Mutui a favore delle Regioni per politiche di settore</i>	1.500.000	-	9.000.000
<i>Finanziamento dei piani di rientro del debito dei Comuni in gestione commissariale straordinaria</i>	523.598.541	523.944.403	222.955.355
<i>Anticipazione di liquidita' per i debiti pregressi</i>	723.674.458	804.834.782	-
<i>Oneri finanziari su mutui contratti a carico dello Stato di prevalente interesse nazionale</i>	791.429.467	791.429.467	-
<i>Rimborso quota capitale mutui con oneri a carico dello Stato di prevalente interesse nazionale</i>	886.788.868	886.788.868	-
3.5 Compartecipazione e regolazioni contabili ed altri trasferimenti alle autonomie speciali	30.892.997.054	30.671.995.178	581.097.259
<i>Compartecipazione delle autonomie speciali ai gettiti dei tributi erariali per lo svolgimento delle funzioni assegnate</i>	8.667.042.003	8.547.036.684	447.543.847
<i>Regolazioni contabili relative alla compartecipazione delle autonomie speciali ai gettiti dei tributi erariali riscossi direttamente dalle autonomie speciali</i>	21.366.215.284	21.366.215.284	-
<i>Interventi di settore a favore delle Regioni a statuto speciale</i>	859.739.767	758.743.210	133.553.412
3.6 Concorso dello Stato al finanziamento della spesa sanitaria	84.091.306.594	85.658.591.746	12.304.787.363
<i>Tutela dei livelli essenziali di assistenza</i>	84.005.306.594	85.577.591.746	12.299.787.363
<i>Contributi per strutture sanitarie private</i>	86.000.000	81.000.000	5.000.000
3.7 Rapporti finanziari con Enti territoriali	2.600.005.584	2.710.392.053	187.362.013
<i>Concorso dello Stato per mobilita' dei dipendenti pubblici</i>	15.557.127	15.172.311	4.803.691
<i>Compensazione differenze prezzo carburanti in zone di confine</i>	13.692.763	-	14.252.944
<i>Interventi di settore a favore delle Regioni</i>	1.398.731.284	1.525.526.310	125.704.974
<i>Reintegro del minor gettito IRAP destinato alle Regioni sul costo del lavoro</i>	384.673.000	384.673.000	-
<i>Oneri finanziari su mutui contratti a carico dello Stato di prevalente interesse territoriale</i>	229.958.100	229.958.100	-
<i>Rimborso quota capitale mutui con oneri a carico dello Stato di prevalente interesse territoriale</i>	214.810.971	214.810.971	-

Missione Programma Azione	Impegnato a rendiconto - conto competenza	Pagato totale - conto competenza e conto residui	Rimasto da pagare totale - conto competenza e conto residui
<i>Attuazione federalismo amministrativo</i>	339.977.241	338.311.504	6.385.510
<i>Rimborso IVA per contratti di servizio di pubblico trasporto</i>	2.605.098	1.939.857	36.214.893
3.8 Gestione dell'albo dei segretari comunali e provinciali	22.578.977	22.310.887	1.658.172
<i>Spese di personale per il programma</i>	18.189.392	17.848.862	976.691
<i>Gestione e assistenza del personale dell'Albo dei segretari comunali</i>	78.781	78.781	-
<i>Albo segretari comunali</i>	2.202.535	2.434.555	327.807
<i>Formazione specialistica dei dirigenti delle amministrazioni locali</i>	2.108.269	1.948.689	353.674
3.9 Interventi e cooperazione istituzionale nei confronti delle autonomie locali	48.673.806	39.403.603	101.707.566
<i>Spese di personale per il programma</i>	18.082.217	18.856.237	-
<i>Servizi anagrafici, stato civile e formazione</i>	8.343.994	6.752.252	8.903.303
<i>Servizi elettorali</i>	13.312.601	7.885.414	53.834.962
<i>Supporto alle Amministrazioni sul territorio</i>	258.192	222.083	137.260
<i>Gestione, assistenza e formazione della categoria dei segretari generali delle comunità montane e dei consorzi dei Comuni</i>	6.080	2.312	8.420
<i>Gestione della carta d'identità elettronica</i>	8.670.723	5.685.305	38.823.621
3.10 Elaborazione, quantificazione e assegnazione delle risorse finanziarie da attribuire agli enti locali	21.242.069.940	17.914.293.962	5.825.632.495
<i>Spese di personale per il programma</i>	3.143.565	3.191.771	-
<i>Ripartizione risorse agli Enti Locali da devoluzione fiscalità</i>	8.512.640.287	7.971.866.077	938.809.096
<i>Attribuzione risorse agli Enti Locali a compensazione di minori entrate da fiscalità</i>	1.763.726.391	1.430.710.361	648.159.048
<i>Attribuzione contributi specifici in favore di determinati Enti Locali</i>	5.526.290.335	3.205.262.374	3.792.210.921
<i>Ammortamento mutui per interventi specifici a favore degli Enti Locali</i>	105.100.435	64.127.842	43.935.037
<i>Contributi a rimborso maggiori spese degli Enti Locali per contenimento tariffe servizi pubblici</i>	19.985.811	23.410.274	688.437
<i>Anticipazioni per risanamento Enti Locali e contributi in conto interessi per operazioni di indebitamento</i>	2.090	105.052.213	95.055.035
<i>Trasferimenti ai Comuni per il contrasto all'evasione fiscale e contributiva</i>	6.490.977	6.035.808	39.928.868
<i>Supporto all'attività di elaborazione e assegnazione dei trasferimenti erariali</i>	566.161	247.813	348.516
<i>Federalismo amministrativo</i>	12.032.785	-	12.032.785
<i>Concorso dello Stato al finanziamento dei bilanci degli Enti Locali</i>	4.609.326.688	4.452.230.575	190.142.231
<i>Contributi a Province e città metropolitane per interventi relativi alla viabilità e all'edilizia scolastica</i>	682.764.415	652.158.855	64.322.520
4 L'Italia in Europa e nel mondo	64.449.100.538	64.350.050.513	337.869.183
4.1 Protocollo internazionale	7.644.994	7.163.667	659.382
<i>Spese di personale per il programma</i>	4.591.134	4.220.521	373.922
<i>Visite ufficiali, eventi internazionali e rapporti con il corpo diplomatico-consolare</i>	3.053.860	2.943.146	285.460
4.2 Cooperazione allo sviluppo	1.339.955.514	1.308.624.025	54.083.911
<i>Spese di personale per il programma</i>	8.026.570	7.620.317	406.257
<i>Partecipazione italiana alla cooperazione allo sviluppo in ambito europeo e multilaterale</i>	522.185.871	522.185.871	-
<i>Attività di indirizzo, valutazione e controllo della cooperazione allo sviluppo</i>	1.756.386	1.762.017	49.529
<i>Attuazione delle politiche di cooperazione mediante l'Agenzia Italiana per la Cooperazione allo Sviluppo</i>	807.986.688	777.055.821	53.628.125
4.4 Cooperazione economica e relazioni internazionali	37.752.916	36.577.557	2.385.821
<i>Spese di personale per il programma</i>	11.385.043	10.956.461	432.355
<i>Cooperazione politica ed economica con i paesi e le organizzazioni regionali dell'Asia, dell'America Latina e dell'Africa subsahariana</i>	8.538.450	7.761.673	1.953.466
<i>Cooperazione multilaterale in campo economico, commerciale e finanziario</i>	17.829.423	17.859.423	-
4.6 Promozione della pace e sicurezza internazionale	448.198.851	441.852.656	10.335.967
<i>Spese di personale per il programma</i>	11.078.202	10.747.923	345.606
<i>Rapporti politici internazionali e diritti umani</i>	409.645.967	409.587.811	83.275

Missione Programma Azione	Impegnato a rendiconto - conto competenza	Pagato totale - conto competenza e conto residui	Rimasto da pagare totale - conto competenza e conto residui
<i>Sicurezza, disarmo e processi di stabilizzazione nelle aree di crisi</i>	27.474.682	21.516.922	9.907.086
4.7 Integrazione europea	30.110.662	27.288.826	3.667.654
<i>Spese di personale per il programma</i>	10.147.653	9.661.476	550.475
<i>Politiche dell'Unione Europea</i>	876.074	938.656	97.536
<i>Accordi economici e politiche di sviluppo con i Paesi dell'Europa</i>	19.086.934	16.688.693	3.019.643
4.8 Italiani nel mondo e politiche migratorie	96.449.422	108.451.836	8.022.253
<i>Spese di personale per il programma</i>	6.748.616	6.259.142	489.493
<i>Politiche e servizi per gli italiani nel mondo</i>	4.184.932	4.195.926	140
<i>Cooperazione migratoria</i>	85.515.873	97.996.768	7.532.620
4.9 Promozione della cultura e della lingua italiana all'estero	148.071.588	151.663.475	2.403.861
<i>Spese di personale per il programma</i>	9.969.948	9.385.242	600.895
<i>Promozione e diffusione della lingua e della cultura italiana all'estero</i>	81.876.249	85.973.692	1.794.853
<i>Risorse da destinare al personale in servizio presso le istituzioni scolastiche all'estero</i>	56.225.392	56.304.541	8.112
4.10 Partecipazione italiana alle politiche di bilancio in ambito UE	60.582.449.315	60.537.538.871	145.249.285
<i>Partecipazione al bilancio UE</i>	20.868.954.093	20.868.954.093	-
<i>Attuazione delle politiche comunitarie in ambito nazionale</i>	39.713.495.222	39.668.584.778	145.249.285
4.11 Politica economica e finanziaria in ambito internazionale	1.008.612.765	1.002.344.279	23.561.971
<i>Politiche di cooperazione economica in ambito internazionale</i>	461.599.865	461.099.865	1.290.721
<i>Partecipazione a banche, fondi ed organismi internazionali</i>	460.613.626	454.845.140	22.271.250
<i>Cancellazione debito paesi poveri</i>	86.399.274	86.399.274	-
4.12 Presenza dello Stato all'estero tramite le strutture diplomatico-consolari	142.412.872	128.143.276	68.598.174
<i>Spese di personale per il programma</i>	1.323.207	1.123.151	200.056
<i>Funzionamento delle strutture diplomatico-consolari e attività istituzionali delle sedi all'estero</i>	141.089.665	127.020.125	68.398.118
4.13 Rappresentanza all'estero e servizi ai cittadini e alle imprese	575.567.280	571.038.135	13.408.688
<i>Spese di personale per il programma all'estero</i>	123.384.735	118.296.223	5.117.169
<i>Risorse connesse all'impiego di personale all'estero</i>	450.197.623	451.166.110	7.847.597
<i>Programmazione, distribuzione ed avvicendamento del personale in Italia e all'estero, servizi ed aggiornamento professionale</i>	1.984.921	1.575.802	443.923
4.14 Coordinamento dell'Amministrazione in ambito internazionale	19.917.555	18.290.471	2.230.386
<i>Spese di personale per il programma</i>	12.488.955	11.837.762	671.439
<i>Programmazione e coordinamento dell'Amministrazione</i>	4.150.383	3.439.757	1.117.863
<i>Tutela dei connazionali nelle crisi internazionali</i>	3.193.880	2.912.734	440.838
<i>Attività di controllo e prevenzione dell'autorità nazionale - UAMA</i>	84.337	100.218	246
4.15 Comunicazione in ambito internazionale	5.091.876	4.859.633	286.673
<i>Spese di personale per il programma</i>	3.653.097	3.374.761	278.340
<i>Comunicazione istituzionale e rapporti con i media</i>	1.438.778	1.484.872	8.333
4.17 Sicurezza delle strutture in Italia e all'estero e controlli ispettivi.	6.864.929	6.213.806	2.975.158
<i>Spese di personale per il programma</i>	2.956.176	2.809.345	147.786
<i>Sicurezza e controlli delle strutture dell'Amministrazione</i>	3.908.752	3.404.461	2.827.372
5 Difesa e sicurezza del territorio	25.409.119.457	25.530.689.510	1.073.931.334
5.1 Approntamento e impiego Carabinieri per la difesa e la sicurezza	7.439.699.800	7.482.120.566	66.379.025
<i>Spese di personale per il programma</i>	6.839.483.051	6.875.629.144	26.750
<i>Comando, pianificazione, coordinamento e controllo di vertice. Sostegno logistico e amministrativo</i>	304.515.253	309.369.237	20.846.811
<i>Approntamento ed impiego delle unità operative per l'espletamento dei compiti militari e di polizia</i>	97.973.120	96.093.263	2.949.465
<i>Formazione ed addestramento del personale</i>	17.081.267	15.587.544	1.569.716
<i>Ammodernamento/Rinnovamento dello Strumento Operativo</i>	110.241.226	117.034.646	36.046.362

Missione Programma Azione	Impegnato a rendiconto - conto competenza	Pagato totale - conto competenza e conto residui	Rimasto da pagare totale - conto competenza e conto residui
<i>Gestione e assistenza del personale dell'Arma</i>	49.159.568	48.975.474	696.448
<i>Approntamento, impiego e ricondizionamento dei Comandi e Reparti dell'Arma dei Carabinieri per le missioni internazionali</i>	21.246.315	19.431.257	4.243.473
5.2 Approntamento e impiego delle forze terrestri	6.244.945.153	6.240.039.061	104.018.985
<i>Spese di personale per il programma</i>	5.472.571.017	5.469.240.296	10.440.393
<i>Comando, pianificazione, coordinamento e controllo di vertice delle forze terrestri</i>	3.625.923	3.842.473	246.976
<i>Approntamento ed impiego delle unità operative per l'espletamento dei compiti militari delle forze terrestri</i>	5.922.748	6.162.066	1.256.572
<i>Formazione militare del personale delle forze terrestri</i>	13.346.157	14.217.702	1.090.014
<i>Sostegno logistico e supporto territoriale delle forze terrestri</i>	443.059.992	447.757.831	41.554.155
<i>Approntamento, impiego e ricondizionamento dei Comandi e Reparti delle forze terrestri per le missioni internazionali</i>	283.890.879	275.375.662	48.658.023
<i>Gestione e assistenza per il personale delle forze terrestri</i>	22.528.438	23.443.030	772.853
5.3 Approntamento e impiego delle forze marittime	2.518.839.395	2.518.976.827	63.327.206
<i>Spese di personale per il programma</i>	2.134.650.018	2.124.594.809	14.418.326
<i>Comando, pianificazione, coordinamento e controllo di vertice delle forze marittime</i>	2.453.819	2.499.955	501.297
<i>Approntamento ed impiego delle unità operative per l'espletamento dei compiti militari delle forze marittime</i>	18.072.082	21.912.258	2.742.027
<i>Formazione militare del personale delle forze marittime</i>	12.060.131	11.757.624	1.061.609
<i>Sostegno logistico e supporto territoriale delle forze marittime</i>	199.531.935	202.551.716	18.111.356
<i>Approntamento, impiego e ricondizionamento dei Comandi e Reparti delle forze marittime per le missioni internazionali</i>	139.819.019	143.159.281	26.360.286
<i>Gestione e assistenza del personale delle forze marittime</i>	12.252.392	12.501.183	132.304
5.4 Approntamento e impiego delle forze aeree	3.234.082.905	3.223.003.760	81.392.517
<i>Spese di personale per il programma</i>	2.665.220.921	2.661.069.573	7.912.816
<i>Comando, pianificazione, coordinamento e controllo di vertice delle forze aeree</i>	664.617	646.766	190.759
<i>Approntamento ed impiego delle unità operative per l'espletamento dei compiti militari delle forze aeree</i>	88.867.224	92.104.532	5.794.145
<i>Formazione militare del personale delle forze aeree</i>	34.540.828	35.332.437	1.788.510
<i>Sostegno logistico e supporto territoriale delle forze aeree</i>	204.280.389	210.218.013	14.947.047
<i>Trasporto aereo di Stato</i>	43.935.806	25.794.110	36.493.939
<i>Approntamento, impiego e ricondizionamento dei Comandi e Reparti delle forze aeree per le missioni internazionali</i>	180.139.417	180.443.523	12.433.197
<i>Gestione e assistenza per il personale delle forze aeree</i>	16.433.703	17.394.806	1.832.103
5.6 Pianificazione generale delle Forze Armate e approvvigionamenti militari	5.971.552.204	6.066.549.296	758.813.600
<i>Spese di personale per il programma</i>	855.380.547	855.370.922	8.038.744
<i>Comando, pianificazione, coordinamento e controllo di vertice interforze - area tecnico/operativa</i>	1.324.723	1.341.846	113.549
<i>Acquisizione e mantenimento delle qualifiche e della capacità operativa delle unità</i>	2.794.801	3.273.604	691.149
<i>Formazione militare del personale</i>	3.055.515	5.238.662	812.013
<i>Sostegno logistico e supporto territoriale delle forze armate</i>	87.198.322	83.601.894	24.762.686
<i>Ammodernamento, rinnovamento e sostegno delle capacità dello Strumento Militare</i>	4.282.455.795	4.361.340.274	595.482.757
<i>Pianificazione generale, direzione e coordinamento di vertice - area tecnico/amministrativa e tecnico/industriale</i>	23.904.218	22.986.818	5.943.281
<i>Approvvigionamenti comuni a supporto dell'area tecnico operativa</i>	464.759.792	492.083.544	25.306.469
<i>Aggiornamento, specializzazione e qualificazione tecnica e amministrativa del personale della Difesa</i>	175.034	206.277	85.803
<i>Ricerca tecnologica nel settore della difesa</i>	49.238.977	56.833.727	12.195.079
<i>Gestione e assistenza del personale militare</i>	27.960.024	30.148.994	3.238.440
<i>Servizi generali e supporto alle missioni internazionali</i>	173.304.457	154.122.734	82.143.629
5.8 Missioni internazionali	-	-	-
<i>Missioni internazionali</i>	-	-	-

Missione Programma Azione	Impegnato a rendiconto - conto competenza	Pagato totale - conto competenza e conto residui	Rimasto da pagare totale - conto competenza e conto residui
6 Giustizia	9.005.925.940	8.926.144.808	758.412.440
6.1 Amministrazione penitenziaria	3.071.318.681	3.001.175.633	153.983.016
<i>Spese di personale per il programma (personale amministrativo e magistrati)</i>	195.423.689	195.970.327	46.970
<i>Spese di personale per il programma (polizia penitenziaria)</i>	2.143.323.461	2.140.703.086	9.122.395
<i>Servizi tecnici e logistici connessi alla custodia delle persone detenute</i>	288.910.578	287.297.951	21.822.162
<i>Accoglienza, trattamento penitenziario e politiche di reinserimento delle persone sottoposte a misure giudiziarie</i>	275.476.556	266.802.834	23.831.793
<i>Realizzazione di nuove infrastrutture, potenziamento e ristrutturazione nell'ambito dell'edilizia carceraria</i>	91.185.897	34.403.540	96.295.573
<i>Supporto per l'erogazione dei servizi penitenziari</i>	22.738.755	21.385.937	2.841.986
<i>Gestione e assistenza del personale del programma Amministrazione penitenziaria</i>	54.259.745	54.611.958	22.138
6.2 Giustizia civile e penale	4.129.361.183	4.144.314.655	365.798.230
<i>Spese di personale per il programma (personale civile)</i>	1.336.036.858	1.349.206.292	1.860.754
<i>Spese di personale per il programma (magistrati)</i>	1.971.346.017	1.971.081.116	773.648
<i>Attività di verbalizzazione atti processuali e videoconferenza nell'ambito dei procedimenti giudiziari</i>	37.432.055	36.640.325	8.401.262
<i>Funzionamento della Scuola Superiore della Magistratura</i>	13.335.928	13.335.928	-
<i>Sviluppo degli strumenti di innovazione tecnologica in materia informatica e telematica per l'erogazione dei servizi di giustizia</i>	182.590.631	204.690.650	92.667.343
<i>Funzionamento uffici giudiziari</i>	588.619.695	569.360.343	262.095.223
<i>Efficientamento del sistema giudiziario</i>	-	-	-
6.3 Giustizia minorile e di comunità'	261.773.142	256.559.604	19.780.655
<i>Spese di personale per il programma (personale amministrativo e magistrati)</i>	134.164.566	134.615.739	144.853
<i>Spese di personale per il programma (polizia penitenziaria)</i>	55.639.233	55.638.424	810
<i>Trattamento, interventi e politiche di reinserimento delle persone sottoposte a misure giudiziarie, attuazione provvedimenti autorità giudiziaria</i>	41.111.764	40.285.693	2.632.480
<i>Realizzazione di nuove infrastrutture, potenziamento e ristrutturazione per la giustizia minorile e di comunità</i>	11.046.680	7.456.740	14.229.838
<i>Supporto per l'erogazione dei servizi per la giustizia minorile e di comunità</i>	17.099.249	16.209.126	2.324.303
<i>Cooperazione internazionale in materia civile minorile</i>	5.823	6.558	-
<i>Gestione del personale per il programma Giustizia minorile e di comunità</i>	2.705.826	2.347.324	448.371
6.5 Giustizia tributaria	175.561.038	176.518.478	1.142.375
<i>Spese di personale per il programma</i>	94.218.417	95.427.748	6.857
<i>Contenzioso tributario e Garanzia dei diritti del contribuente</i>	81.342.621	81.090.731	1.135.518
6.6 Servizi di gestione amministrativa per l'attività giudiziaria	1.125.812.336	1.064.421.619	217.708.165
<i>Spese di personale per il programma (personale civile)</i>	9.248.096	9.431.221	-
<i>Spese di personale per il programma (magistrati)</i>	6.851.316	6.851.316	-
<i>Magistratura onoraria</i>	125.452.349	115.208.736	24.348.761
<i>Supporto allo svolgimento dei procedimenti giudiziari attraverso le spese di giustizia</i>	679.184.282	646.703.092	137.182.484
<i>Supporto allo svolgimento dei procedimenti giudiziari attraverso intercettazioni</i>	203.175.620	200.276.426	27.129.206
<i>Equa riparazione in caso di violazione del termine ragionevole del processo</i>	91.044.461	75.877.454	26.173.074
<i>Supporto all'erogazione dei servizi di giustizia</i>	7.518.942	7.337.580	926.297
<i>Cooperazione internazionale in materia civile e penale</i>	637.474	401.645	494.571
<i>Abilitazione alla professione forense e accesso alla professione notarile</i>	2.699.797	2.334.150	1.453.771
6.7 Giustizia amministrativa	209.599.561	250.654.819	-
<i>Giustizia amministrativa</i>	209.599.561	250.654.819	-
6.8 Autogoverno della magistratura	32.500.000	32.500.000	-
<i>Garanzia dell'autonomia e indipendenza dell'ordine giudiziario</i>	32.500.000	32.500.000	-

Missione Programma Azione	Impegnato a rendiconto - conto competenza	Pagato totale - conto competenza e conto residui	Rimasto da pagare totale - conto competenza e conto residui
7 Ordine pubblico e sicurezza	12.220.258.060	12.075.361.643	1.280.487.286
7.4 Sicurezza democratica	920.071.665	939.526.511	6.545.154
<i>Sistema di informazione per la sicurezza della Repubblica</i>	920.071.665	939.526.511	6.545.154
7.5 Concorso della Guardia di Finanza alla sicurezza pubblica	1.761.840.701	1.713.173.810	210.916.285
<i>Spese di personale per il programma</i>	1.424.037.198	1.421.264.383	3.488.109
<i>Gestione e assistenza del personale del Corpo della Guardia di Finanza</i>	849.599	851.381	1
<i>Contrasto alla criminalità, operazioni di polizia aereo marittima, ambientale e di tutela del patrimonio artistico</i>	48.079.882	48.120.890	4.447.397
<i>Sicurezza pubblica, controllo del territorio e tutela dell'ordine pubblico</i>	126.557.064	120.037.398	16.943.965
<i>Reclutamento, specializzazione e qualificazione a supporto dell'ordine pubblico, della sicurezza e del controllo del territorio ed a contrasto alla criminalità</i>	1.893.513	1.925.166	180.911
<i>Investimenti finalizzati al miglioramento e ammodernamento delle strutture, dei mezzi e delle dotazioni</i>	160.423.444	120.974.592	185.855.902
7.7 Sicurezza e controllo nei mari, nei porti e sulle coste	879.741.291	898.393.301	65.517.055
<i>Spese di personale per il programma (personale militare)</i>	643.346.229	643.206.190	296.982
<i>Spese di personale per il programma (personale civile)</i>	15.921.631	16.234.692	381
<i>Gestione ed assistenza del personale del Corpo delle Capitanerie di porto</i>	1.111.948	1.064.658	198.868
<i>Trattamenti provvisori di pensione</i>	7.540.000	6.478.754	1.414.110
<i>Controllo e vigilanza a tutela delle coste, del mare e delle sue risorse</i>	55.006.867	50.752.146	11.411.039
<i>Salvaguardia della vita umana in mare</i>	53.522.811	53.721.149	7.507.136
<i>Sicurezza e controllo della navigazione</i>	23.913.744	48.469.042	8.167.328
<i>Potenziamento relativo alla componente aeronavale e dei sistemi di telecomunicazione del Corpo delle Capitanerie di porto</i>	79.378.061	78.466.669	36.521.211
7.8 Contrasto al crimine, tutela dell'ordine e della sicurezza pubblica	7.683.296.477	7.596.522.903	612.282.301
<i>Spese di personale per il programma (personale civile)</i>	336.654.915	340.144.175	189.684
<i>Spese di personale per il programma (Polizia di Stato)</i>	6.399.858.428	6.421.046.554	6.234.422
<i>Gestione e assistenza del personale della Polizia di Stato</i>	10.361.475	11.038.571	2.015.790
<i>Formazione ed addestramento della Polizia di Stato</i>	64.485.081	62.735.209	27.230.756
<i>Potenziamento e ammodernamento della Polizia di Stato</i>	336.840.062	266.895.446	420.408.113
<i>Servizi di prevenzione, controllo del territorio e sicurezza stradale</i>	382.080.785	353.324.513	99.135.844
<i>Contrasto all'immigrazione clandestina e sicurezza delle frontiere e delle principali stazioni ferroviarie</i>	151.454.791	139.736.377	56.100.879
<i>Servizi speciali di pubblica sicurezza</i>	1.560.939	1.602.057	966.813
7.9 Servizio permanente dell'Arma dei Carabinieri per la tutela dell'ordine e la sicurezza pubblica	327.431.174	325.208.659	52.143.546
<i>Risorse da assegnare per competenze accessorie destinate all'Arma dei Carabinieri</i>	-	-	-
<i>Partecipazione dell'Arma dei Carabinieri all'attività di prevenzione e contrasto al crimine</i>	178.733.227	172.715.052	41.413.774
<i>Partecipazione dell'Arma dei Carabinieri all'attività di ordine pubblico e pubblico soccorso</i>	148.697.947	152.493.607	10.729.772
7.10 Pianificazione e coordinamento Forze di polizia	647.876.753	602.536.460	333.082.945
<i>Risorse da assegnare per competenze accessorie destinate alle Forze di Polizia</i>	16.697.961	17.185.914	11.114.678
<i>Formazione ed addestramento delle Forze di Polizia</i>	8.465.491	6.094.364	6.916.165
<i>Potenziamento e ammodernamento delle Forze di Polizia</i>	231.765.476	204.192.018	228.219.437
<i>Partecipazione delle Forze di Polizia all'attività di contrasto al crimine</i>	67.473.698	65.459.536	15.193.762
<i>Partecipazione delle Forze di Polizia all'attività di ordine pubblico e pubblico soccorso</i>	123.694.996	101.981.666	43.455.816
<i>Spese di carattere riservato per: l'attuazione dei programmi di protezione, lotta alla criminalità organizzata, traffico illecito di stupefacenti</i>	96.046.878	102.768.871	6.151.180
<i>Speciali elargizioni in favore delle vittime del dovere e delle loro famiglie</i>	103.732.254	103.732.254	-
<i>Ammortamento mutui per potenziamento e ammodernamento delle Forze di Polizia</i>	-	1.121.837	22.031.908

Missione Programma Azione	Impegnato a rendiconto - conto competenza	Pagato totale - conto competenza e conto residui	Rimasto da pagare totale - conto competenza e conto residui
8 Soccorso civile	10.096.064.435	9.992.252.285	4.653.231.772
8.2 Gestione del sistema nazionale di difesa civile	15.271.382	7.026.943	13.264.358
<i>Spese di personale per il programma</i>	1.321.943	1.490.581	20
<i>Attività di difesa civile</i>	2.354.442	1.261.506	1.915.176
<i>Assistenza alle popolazioni in occasione di pubbliche calamità</i>	11.594.998	4.274.855	11.349.163
8.3 Prevenzione dal rischio e soccorso pubblico	2.840.340.826	2.741.704.062	383.020.122
<i>Spese di personale per il programma (personale civile)</i>	14.773.887	15.700.727	475
<i>Spese di personale per il programma (Corpo Nazionale dei Vigili del Fuoco)</i>	2.071.015.536	2.077.778.001	1.548.424
<i>Gestione e assistenza del personale dei Vigili del Fuoco</i>	12.690.277	12.552.519	443.110
<i>Gestione del soccorso pubblico</i>	230.842.987	244.443.044	35.222.388
<i>Servizi di prevenzione incendi e di vigilanza antincendio</i>	2.339.977	1.515.252	1.407.116
<i>Prevenzione e contrasto dei rischi non convenzionali e funzionamento della rete nazionale per il rilevamento della ricaduta radioattiva</i>	2.159.670	6.676.893	1.653.065
<i>Concorso della flotta aerea del Corpo Nazionale dei Vigili del Fuoco alla lotta attiva agli incendi boschivi</i>	94.569.689	103.810.996	9.854.136
<i>Formazione ed addestramento dei Vigili del Fuoco</i>	11.272.502	10.522.895	7.260.382
<i>Ammodernamento e potenziamento dei Vigili del Fuoco</i>	387.327.287	255.354.720	325.631.026
<i>Speciali elargizioni in favore delle vittime del dovere e delle famiglie dei Vigili del Fuoco</i>	13.349.014	13.349.014	-
8.4 Interventi per pubbliche calamità	1.467.224.696	1.587.293.750	4.039.947.292
<i>Sostegno alla ricostruzione</i>	1.367.224.696	1.487.293.750	4.039.947.292
<i>Prevenzione rischio sismico</i>	100.000.000	100.000.000	-
8.5 Protezione civile	5.773.227.531	5.656.227.531	217.000.000
<i>Coordinamento del sistema di protezione civile</i>	79.528.894	79.528.894	-
<i>Protezione civile di primo intervento</i>	4.734.230.919	4.617.230.919	217.000.000
<i>Interventi per emergenze diverse da calamità naturali</i>	14.235.469	14.235.469	-
<i>Ammortamento mutui e prestiti obbligazionari attivati a seguito di calamità naturali</i>	45.232.249	45.232.249	-
<i>Interventi infrastrutturali di prima emergenza derivante da dissesto idrogeologico</i>	900.000.000	900.000.000	-
9 Agricoltura, politiche agroalimentari e pesca	2.211.681.110	1.489.115.771	1.031.231.286
9.2 Politiche europee ed internazionali e dello sviluppo rurale	1.060.216.217	847.493.551	452.820.230
<i>Spese di personale per il programma</i>	9.841.248	10.044.501	235
<i>Partecipazione ai processi decisionali per gli accordi internazionali e per la politica agricola comune e azioni di sostegno ai mercati</i>	37.481.102	43.059.651	11.701.434
<i>Politiche del sistema agricolo a livello nazionale ed internazionale per il settore dello sviluppo rurale e supporto per gli investimenti produttivi in agricoltura</i>	105.901.679	118.905.353	4.218.440
<i>Piano irriguo nazionale</i>	176.692.770	88.176.977	204.270.407
<i>Tutela settore agricolo a seguito di avversità climatiche, salvaguardia della biodiversità e del patrimonio genetico vegetale, servizio fitosanitario e contrasto epizoozie</i>	509.258.050	376.376.059	198.655.046
<i>Promozione della ricerca nel settore agricolo agroalimentare e rurale, miglioramento genetico vegetale</i>	145.519.691	135.910.637	31.689.915
<i>Rilancio settore zootecnico e miglioramento genetico del bestiame</i>	27.471.678	27.628.755	1.426.370
<i>Distribuzione di derrate alimentari alle persone indigenti e progetti contro gli sprechi alimentari</i>	48.050.000	47.391.617	858.383
9.5 Vigilanza, prevenzione e repressione frodi nel settore agricolo, agroalimentare, agroindustriale e forestale	52.410.481	51.512.803	8.623.066
<i>Spese di personale per il programma</i>	39.511.050	39.699.767	161.181
<i>Prevenzione e repressione delle frodi e tutela della qualità dei prodotti agroalimentari</i>	5.582.682	4.994.921	1.882.345
<i>Analisi di laboratorio ed attività di ricerca e sperimentazione analitica per il contrasto alle frodi agroalimentari</i>	5.811.309	5.323.875	6.558.999

Missione Programma Azione	Impegnato a rendiconto - conto competenza	Pagato totale - conto competenza e conto residui	Rimasto da pagare totale - conto competenza e conto residui
<i>Azione anti frode svolta dal Comando dei Carabinieri Politiche Agricole a tutela del comparto agroalimentare per la corretta destinazione dei finanziamenti UE e la sicurezza alimentare</i>	1.505.440	1.494.241	20.540
9.6 Politiche competitive, della qualità' agroalimentare, della pesca, dell'ippica e mezzi tecnici di produzione	1.099.054.411	590.109.416	569.787.991
<i>Spese di personale per il programma</i>	13.212.592	13.817.275	-
<i>Interventi a favore del settore pesca e acquacoltura</i>	49.881.984	50.250.109	1.173.908
<i>Competitività delle filiere agroalimentari, sviluppo delle imprese e della cooperazione per la valorizzazione del sistema agroalimentare italiano</i>	860.214.262	360.616.756	537.951.029
<i>Sviluppo del sistema informativo agricolo nazionale</i>	20.273.198	11.988.209	16.006.731
<i>Interventi a favore del settore ippico</i>	155.472.374	153.437.067	14.656.323
10 Energia e diversificazione delle fonti energetiche	322.614.579	593.132.141	537.486.720
10.7 Promozione dell'efficienza energetica , delle energie rinnovabili e regolamentazione del mercato energetico	110.802.790	413.993.206	452.564.858
<i>Spese di personale per il programma</i>	4.017.237	4.052.721	17.651
<i>Iniziative per la decarbonizzazione, regolamentazione delle modalità di incentivazione dell'efficienza energetica e delle fonti rinnovabili</i>	69.663.674	361.702.081	412.152.208
<i>Regolamentazione e sviluppo della concorrenza sui mercati energetici; promozione dello sviluppo economico nelle regioni interessate dalle estrazioni di idrocarburi e sostenibilità di tali attività</i>	37.121.879	48.238.404	40.394.999
10.8 Innovazione, reti energetiche, sicurezza in ambito energetico e di georisorse	211.811.790	179.138.934	84.921.862
<i>Spese di personale per il programma</i>	4.979.290	5.072.321	29.391
<i>Sviluppo infrastrutture e sicurezza dei sistemi elettrico, gas, e petrolio; controllo delle attività su georisorse e materie prime strategiche</i>	21.211.265	21.101.761	999.407
<i>Ricerca sulle tecnologie sostenibili in ambito energetico e ambientale</i>	185.621.235	152.964.852	83.893.064
11 Competitività e sviluppo delle imprese	73.096.867.465	79.428.651.856	49.685.184.911
11.5 Promozione e attuazione di politiche di sviluppo, competitività e innovazione, di responsabilità sociale d'impresa e movimento cooperativo	4.132.380.904	4.306.291.705	2.434.060.089
<i>Spese di personale per il programma</i>	6.793.547	6.848.381	27.782
<i>Politica industriale e politiche per la competitività, gestione delle procedure commissariali</i>	1.382.754.372	1.304.767.646	846.039.223
<i>Realizzazione di progetti di ricerca e sviluppo tecnologico dell'industria aeronautica</i>	292.328.832	649.498.895	230.046.852
<i>Interventi per l'innovazione del sistema produttivo del settore dell'aerospazio, della sicurezza e della difesa</i>	2.263.949.661	2.158.706.743	1.357.419.643
<i>Ammortamento mutui per interventi nel settore dell'aerospazio, della sicurezza e della difesa</i>	185.680.529	185.680.501	176
<i>Promozione delle PMI e del movimento cooperativo</i>	873.963	789.539	526.413
11.6 Vigilanza sul sistema cooperativo, sulle società e sistema camerale	19.489.234	19.836.773	5.874.441
<i>Spese di personale per il programma</i>	6.072.179	6.181.712	32.228
<i>Vigilanza sulle società fiduciarie e di revisione, sul sistema cooperativo e camerale e registro delle imprese</i>	12.049.956	12.291.692	5.783.572
<i>Gestione delle procedure di liquidazione coatta amministrativa di enti cooperativi e società fiduciarie</i>	1.367.099	1.363.369	58.642
11.7 Incentivazione del sistema produttivo	15.538.798.067	14.969.237.365	1.055.489.073
<i>Spese di personale per il programma</i>	8.964.194	9.250.912	53.629
<i>Finanziamenti agevolati, contributi in c/interessi e in c/capitale, per lo sviluppo delle imprese</i>	11.629.889.305	11.064.921.739	1.050.295.018
<i>Garanzie e sostegno al credito alle PMI</i>	3.899.944.568	3.895.064.715	5.140.426
11.8 Incentivi alle imprese per interventi di sostegno	3.781.283.642	6.171.569.587	46.086.441.386
<i>Agevolazioni sui finanziamenti alle imprese concessi sul FRI</i>	11.188.813	11.188.813	-
<i>Garanzie assunte dallo Stato</i>	377.017.906	320.003.852	571.377.032
<i>Sostegno finanziario al sistema produttivo interno e sviluppo della cooperazione</i>	3.393.076.923	5.840.376.923	45.515.064.354

Missione Programma Azione	Impegnato a rendiconto - conto competenza	Pagato totale - conto competenza e conto residui	Rimasto da pagare totale - conto competenza e conto residui
11.9 Interventi di sostegno tramite il sistema della fiscalita'	49.496.335.097	53.826.160.666	90.114.118
Settore agricolo	7.000.000	7.000.000	-
Turismo e alberghi	200.000.000	200.000.000	-
Settore cinema, musica, arti, cultura e editoria	257.151.471	415.469.750	-
Ricerca e sviluppo	1.333.500.000	1.333.500.000	-
Attività manifatturiere	127.975.000	127.975.000	-
Ricostruzione di imprese danneggiate da eventi sismici	618.200.117	618.200.117	-
Sospensione versamenti tributari a favore delle popolazioni colpite da calamità naturali	-	-	-
Agevolazioni fiscali a favore di particolari aree territoriali	1.185.403.255	1.185.403.255	-
Settore dell'autotrasporto	1.334.121.998	1.334.055.738	114.118
Settore credito e bancario	5.022.800.000	5.022.800.000	-
Agevolazioni fiscali a favore di enti non commerciali	-	-	-
Agevolazioni fiscali a favore di imprese	23.929.623.255	28.101.196.805	90.000.000
Riduzione cuneo fiscale	13.256.060.000	13.256.060.000	-
Agevolazioni fiscali per la crescita economica	1.984.700.000	1.984.700.000	-
incentivi fiscali per gli interventi di efficienza energetica e rischio sismico	239.800.000	239.800.000	-
11.10 Lotta alla contraffazione e tutela della proprietà industriale	124.974.351	131.951.449	13.155.706
Spese di personale per il programma	5.030.555	5.167.559	17.699
Tutela, incentivazione e valorizzazione della proprietà industriale e contrasto dei fenomeni contraffattivi	72.631.251	79.471.346	13.138.008
Partecipazione agli organismi internazionali per la difesa della proprietà industriale	47.312.545	47.312.545	-
11.11 Coordinamento dell'azione amministrativa e dei programmi per la competitività e lo sviluppo delle imprese, la comunicazione e l'energia	3.606.171	3.604.311	50.098
Spese di personale per il programma	3.508.137	3.511.921	6.805
Promozione e coordinamento interno all'Amministrazione e con soggetti pubblici e privati nazionali ed internazionali	98.034	92.390	43.293
12 Regolazione dei mercati	43.604.102	37.832.588	26.971.001
12.4 Vigilanza sui mercati e sui prodotti, promozione della concorrenza e tutela dei consumatori	43.604.102	37.832.588	26.971.001
Spese di personale per il programma	6.064.595	6.206.451	25.442
Armonizzazione del mercato, concorrenza, tutela dei consumatori e vigilanza sui fondi CONSAP	32.062.616	26.172.899	26.700.270
Vigilanza e controllo nel settore della sicurezza e conformità dei prodotti e degli impianti industriali, della metrologia legale, e su enti e organismi di normazione, di accreditamento e notificati	5.476.891	5.453.238	245.289
13 Diritto alla mobilità e sviluppo dei sistemi di trasporto	20.962.871.125	20.001.923.196	6.894.635.553
13.1 Sviluppo e sicurezza della mobilità stradale	279.432.183	279.567.070	81.845.034
Spese di personale per il programma	117.133.824	118.279.138	232.252
Regolamentazione della circolazione stradale e servizi di motorizzazione	140.238.993	133.033.133	36.830.583
Interventi per la sicurezza stradale	22.059.366	28.254.800	44.782.199
13.2 Autotrasporto ed intermodalità	464.315.941	288.032.452	572.064.656
Spese di personale per il programma	4.790.100	4.816.775	-
Sistemi e servizi di trasporto intermodale	233.405.823	121.754.170	394.472.011
Interventi in materia di autotrasporto	226.120.018	161.461.507	177.592.645
13.4 Sviluppo e sicurezza del trasporto aereo	1.013.248.285	1.032.393.116	158.924.392
Spese di personale per il programma	2.265.304	2.269.203	23.060
Sicurezza e vigilanza nel trasporto aereo	1.010.982.980	1.030.123.913	158.901.331
13.5 Sistemi ferroviari, sviluppo e sicurezza del trasporto ferroviario	575.890.249	923.079.525	471.464.085
Spese di personale per il programma	3.271.370	3.303.741	9.375
Interventi sulle infrastrutture ferroviarie	539.066.577	887.749.998	468.148.793

Missione Programma Azione	Impegnato a rendiconto - conto competenza	Pagato totale - conto competenza e conto residui	Rimasto da pagare totale - conto competenza e conto residui
<i>Interventi per la sicurezza e la vigilanza ferroviaria e delle infrastrutture stradali e autostradali</i>	33.552.302	32.025.787	3.305.918
13.6 Sviluppo e sicurezza della mobilità locale	8.580.982.708	7.549.854.484	4.194.241.586
<i>Spese di personale per il programma</i>	3.998.911	4.023.719	-
<i>Concorso dello Stato al trasporto pubblico locale</i>	7.650.643.009	7.140.572.195	2.324.112.141
<i>Interventi a favore delle linee metropolitane</i>	858.499.725	367.897.027	1.572.850.721
<i>Interventi a favore di ferrovie in concessione ed in gestione governativa</i>	67.841.063	37.361.543	297.278.724
13.8 Sostegno allo sviluppo del trasporto	8.931.177.211	9.002.210.266	406.120.470
<i>Contratto di servizio per il sistema di controllo del traffico aereo</i>	4.419.080	4.419.080	-
<i>Contratto di servizio e di programma per il trasporto ferroviario</i>	8.926.758.131	8.997.791.186	406.120.470
13.9 Sviluppo e sicurezza della navigazione e del trasporto marittimo e per vie d'acqua interne	1.117.824.548	926.786.282	1.009.975.330
<i>Spese di personale per il programma</i>	6.933.126	6.984.404	-
<i>Sviluppo e sicurezza della navigazione e del trasporto marittimo</i>	191.078.511	158.149.841	131.125.539
<i>Sviluppo e sicurezza della navigazione e del trasporto per le vie d'acqua interne</i>	78.654.848	36.841.825	83.969.838
<i>Infrastrutture portuali</i>	836.157.036	719.905.722	784.718.457
<i>Interventi per l'industria navalmecanica</i>	5.001.027	4.904.491	10.161.495
14 Infrastrutture pubbliche e logistica	5.309.614.389	4.141.562.660	15.038.034.200
14.5 Sistemi idrici, idraulici ed elettrici	83.021.580	58.794.920	228.326.355
<i>Spese di personale per il programma</i>	6.015.435	6.143.140	41.524
<i>Interventi nel settore idrico ed elettrico</i>	4.170.599	9.835.909	111.838.710
<i>Interventi in materia di dighe</i>	72.835.545	42.815.871	116.446.121
14.8 Opere pubbliche e infrastrutture	800.000.000	258.287.983	1.690.849.966
<i>Sostegno alle Regioni per la realizzazione di opere per l'edilizia sanitaria</i>	800.000.000	258.287.983	1.690.849.966
14.9 Sicurezza, vigilanza e regolamentazione in materia di opere pubbliche e delle costruzioni	6.182.912	4.780.652	2.959.485
<i>Spese di personale per il programma</i>	3.893.259	3.949.825	78.406
<i>Supporto tecnico-scientifico, amministrativo e di certificazione in materia di opere pubbliche</i>	2.289.653	830.827	2.881.080
14.10 Edilizia statale ed interventi speciali e per pubbliche calamità	1.121.749.886	741.315.085	2.113.246.551
<i>Spese di personale per il programma</i>	68.133.394	68.868.017	259.959
<i>Opere di preminente interesse nazionale</i>	311.836.663	233.093.130	932.430.947
<i>Interventi di edilizia pubblica e riqualificazione del territorio</i>	359.402.683	240.439.276	568.596.202
<i>Salvaguardia di Venezia e della sua laguna</i>	71.110.458	103.913.795	89.243.637
<i>Accordi internazionali e grandi eventi</i>	215.215.370	16.983.312	244.296.382
<i>Interventi di ricostruzione a seguito di eventi calamitosi</i>	34.369.633	10.061.364	47.288.066
<i>Infrastrutture carcerarie</i>	26.681.685	18.279.197	59.017.325
<i>Realizzazione del sistema MOSE</i>	35.000.000	49.676.993	172.114.032
14.11 Pianificazione strategica di settore e sistemi stradali e autostradali	3.298.660.011	3.078.384.020	11.002.651.843
<i>Spese di personale per il programma</i>	15.053.745	15.268.976	88.776
<i>Infrastrutture stradali e autostradali in gestione ANAS e relative intermodalità</i>	1.479.352.930	1.819.072.765	8.197.873.488
<i>Infrastrutture autostradali in concessione</i>	311.038.281	111.245.035	413.961.069
<i>Contributi per la realizzazione di opere viarie</i>	556.019.462	508.866.206	205.835.397
<i>Interventi per la realizzazione di itinerari turistici ciclo-pedonali</i>	129.800.000	13.273.051	225.519.884
<i>Sviluppo del territorio, progetti internazionali e infrastrutture per la mobilità sostenibile</i>	807.395.592	610.657.987	1.959.373.228
15 Comunicazioni	1.068.726.570	1.231.695.404	532.495.443
15.3 Servizi postali	315.638.532	315.638.532	-
<i>Garanzia del servizio postale</i>	315.638.532	315.638.532	-

Missione Programma Azione	Impegnato a rendiconto - conto competenza	Pagato totale - conto competenza e conto residui	Rimasto da pagare totale - conto competenza e conto residui
15.4 Sostegno al pluralismo dell'informazione	206.960.142	310.040.788	48.392.797
<i>Sostegno al pluralismo dell'informazione</i>	206.960.142	310.040.788	48.392.797
15.5 Pianificazione, regolamentazione tecnica e valorizzazione dello spettro radio	10.330.340	10.861.260	346.820
<i>Spese di personale per il programma</i>	4.769.130	4.851.169	17.407
<i>Pianificazione, gestione e regolamentazione, in ambito nazionale ed internazionale, dello spettro radio, controllo tecnico delle comunicazioni elettroniche e radiodiffusione</i>	5.561.210	6.010.091	329.413
15.8 Servizi di Comunicazione Elettronica, di Radiodiffusione e Postali	494.111.502	554.696.652	479.795.404
<i>Spese di personale per il programma</i>	5.973.953	6.086.539	27.921
<i>Sostegno finanziario all'emittenza radio televisiva anche in ambito locale</i>	163.656.728	195.477.257	176.706.809
<i>Regolamentazione e gestione delle comunicazioni elettroniche e cooperazione internazionale in campo postale</i>	324.480.820	353.132.855	303.060.674
15.9 Attivita' territoriali in materia di comunicazioni e di vigilanza sui mercati e sui prodotti	41.686.053	40.458.172	3.960.422
<i>Spese di personale per il programma</i>	33.905.986	34.409.540	230.177
<i>Rilascio di titoli abilitativi, vigilanza, controllo ispettivo - anche in conto terzi - in materia di comunicazioni, coordinamento sportelli territoriali per l'utenza</i>	7.780.067	6.048.632	3.730.245
16 Commercio internazionale ed internazionalizzazione del sistema produttivo	1.456.256.030	1.802.047.854	166.403.602
16.5 Sostegno all'internazionalizzazione delle imprese e promozione del made in Italy	1.456.256.030	1.802.047.854	166.403.602
<i>Spese di personale per il programma</i>	3.651.430	3.224.193	469.972
<i>Agenzia per la promozione all'estero e l'internazionalizzazione delle imprese italiane</i>	94.035.077	94.035.077	-
<i>Internazionalizzazione del sistema produttivo e cooperazione scientifica e tecnologica in ambito internazionale</i>	1.213.665.685	1.513.664.461	1.925.328
<i>Piano straordinario del Made in Italy</i>	144.903.838	191.124.122	164.008.302
17 Ricerca e innovazione	4.599.554.009	3.820.130.044	1.762.141.839
17.4 Ricerca educazione e formazione in materia di beni e attivita' culturali	115.264.099	110.089.771	18.896.371
<i>Spese di personale per il programma</i>	15.084.994	15.084.989	4
<i>Ricerca nel settore del restauro e della conservazione dei beni culturali degli istituti centrali</i>	5.222.325	5.222.325	-
<i>Studi, ricerche e nuove tecnologie per la conoscenza, la catalogazione, la digitalizzazione, la conservazione e il restauro del patrimonio culturale</i>	10.218.762	10.929.680	997.888
<i>Attività di formazione del personale ed educazione al patrimonio culturale</i>	3.631.473	3.967.634	9.691.539
<i>Sostegno alle attività scientifiche e di ricerca delle istituzioni culturali</i>	81.106.545	74.885.142	8.206.940
17.15 Ricerca di base e applicata	783.049.622	715.510.660	374.088.591
<i>Potenziamento ricerca scientifica e tecnologica</i>	783.049.622	715.510.660	374.088.591
17.18 Ricerca, innovazione, tecnologie e servizi per lo sviluppo delle comunicazioni e della società dell'informazione	10.835.515	9.293.333	6.273.364
<i>Spese di personale per il programma</i>	4.985.279	5.062.969	26.556
<i>Ricerca, sperimentazioni e servizi per le comunicazioni, nuove tecnologie e sicurezza informatica</i>	5.850.236	4.230.364	6.246.808
17.20 Ricerca per il settore della sanità pubblica	488.106.034	495.753.681	117.831.447
<i>Spese di personale per il programma</i>	3.413.477	3.437.354	-
<i>Promozione e sviluppo della ricerca sanitaria</i>	472.038.189	482.765.040	114.720.141
<i>Trasferimenti per il funzionamento degli enti vigilati e contributi ad altri organismi</i>	12.654.369	9.551.287	3.111.305
17.21 Ricerca per il settore zooprofilattico	34.042.853	32.061.253	4.106.267
<i>Spese di personale per il programma</i>	616.740	646.964	-
<i>Promozione e sviluppo della ricerca per il settore zooprofilattico</i>	33.426.113	31.414.289	4.106.267
17.22 Ricerca scientifica e tecnologica di base e applicata	3.168.255.886	2.457.421.345	1.240.945.799
<i>Spese di personale per il programma</i>	4.303.711	4.329.334	27.206
<i>Interventi integrati di ricerca e sviluppo</i>	172.687.919	182.052.244	76.029.462

Missione Programma Azione	Impegnato a rendiconto - conto competenza	Pagato totale - conto competenza e conto residui	Rimasto da pagare totale - conto competenza e conto residui
<i>Contributi alle attività di ricerca degli enti pubblici e privati</i>	2.412.469.150	2.098.987.685	453.549.113
<i>Interventi di sostegno alla ricerca pubblica</i>	578.795.105	172.052.082	711.340.017
18 Sviluppo sostenibile e tutela del territorio e dell'ambiente	6.338.718.355	5.387.523.133	2.552.821.862
18.5 Promozione e valutazione dello sviluppo sostenibile, valutazioni e autorizzazioni ambientali	48.281.836	115.489.881	72.393.505
<i>Spese di personale per il programma</i>	2.700.493	2.696.833	3.660
<i>Interventi a livello nazionale di promozione sullo sviluppo sostenibile</i>	14.368.131	9.949.709	15.129.457
<i>Attuazione accordi e impegni internazionali sullo sviluppo sostenibile</i>	13.999.593	85.948.097	53.229.127
<i>Verifiche di compatibilità e rilascio delle autorizzazioni ambientali</i>	16.595.647	16.249.636	2.345.137
<i>Prevenzione e riduzione dell'inquinamento acustico ed elettromagnetico</i>	617.971	645.605	1.686.124
18.8 Vigilanza, prevenzione e repressione in ambito ambientale	20.742.347	20.943.577	138
<i>Spese di personale per il programma (Comando dei Carabinieri)</i>	16.429.348	16.429.348	-
<i>Vigilanza del Comando Carabinieri Tutela dell'Ambiente</i>	4.312.999	4.514.229	138
18.12 Tutela e gestione delle risorse idriche e del territorio e prevenzione del rischio idrogeologico	642.193.217	396.855.988	753.276.772
<i>Spese di personale per il programma</i>	2.936.283	2.933.292	2.991
<i>Interventi per l'uso efficiente delle risorse idriche, per la tutela qualitativa delle acque e per il servizio idrico integrato</i>	232.371.634	49.344.195	437.512.743
<i>Protezione e difesa del suolo, tutela dell'assetto idrogeologico</i>	380.674.481	318.460.567	315.589.601
<i>Finanziamenti alle Autorità di bacino</i>	26.210.819	26.117.935	171.436
18.13 Tutela, conservazione e valorizzazione della fauna e della flora, salvaguardia della biodiversità e dell'ecosistema marino	325.810.053	283.632.641	134.783.247
<i>Spese di personale per il programma</i>	4.778.579	4.770.913	7.666
<i>Tutela del mare e interventi operativi di prevenzione e lotta agli inquinamenti da idrocarburi e sostanze assimilate</i>	54.221.256	58.258.986	1.892.228
<i>Tutela e valorizzazione della biodiversità e controllo del commercio di specie a rischio di estinzione - (CITES)</i>	10.984.073	8.615.572	3.626.836
<i>Tutela, valorizzazione e gestione delle aree naturali protette e dei patrimoni naturalistici</i>	253.773.834	209.934.860	129.256.517
<i>Controllo organismi geneticamente modificati (OGM) e valutazione delle sostanze chimiche pericolose</i>	2.052.310	2.052.310	-
18.14 Sostegno allo sviluppo sostenibile	981.118.074	519.939.432	536.405.773
<i>Sostegno allo sviluppo di politiche ambientali</i>	981.118.074	519.939.432	536.405.773
18.15 Promozione dell'economia circolare e gestione dei rifiuti	70.943.826	16.102.393	288.387.468
<i>Spese di personale per il programma</i>	1.996.636	1.985.397	11.238
<i>Interventi per la promozione dell'economia circolare e politiche per la corretta gestione dei rifiuti</i>	68.947.190	14.116.996	288.376.229
18.16 Programmi e interventi per il governo dei cambiamenti climatici ed energie rinnovabili	3.626.679.873	3.403.672.720	581.572.372
<i>Spese di personale per il programma</i>	1.464.688	1.464.688	-
<i>Interventi per la mobilità sostenibile e per l'efficientamento e il risparmio energetico</i>	3.438.170.803	3.282.575.752	355.179.559
<i>Interventi per il contrasto ai cambiamenti climatici</i>	64.197.149	48.659.252	16.577.691
<i>Prevenzione e riduzione dell'inquinamento atmosferico</i>	122.847.234	70.973.027	209.815.121
18.17 Approntamento e impiego Carabinieri per la tutela forestale, ambientale e agroalimentare	531.716.833	533.356.905	8.154.696
<i>Spese di personale per il programma</i>	478.338.465	478.229.859	619.140
<i>Gestione e assistenza del personale dei Carabinieri per la tutela forestale, ambientale e agroalimentare</i>	6.302.619	5.786.102	732.030
<i>Prevenzione e repressione dei reati agro-ambientali e sicurezza alimentare</i>	3.168.410	3.271.033	140.033
<i>Controllo del territorio per il contrasto ai reati in danno all'ambiente, alla fauna e alla flora</i>	13.342.630	15.952.023	2.228.822
<i>Protezione del territorio e contrasto all'aggressione degli ecosistemi agro-forestali</i>	15.729.537	17.092.684	1.502.961
<i>Salvaguardia della biodiversità anche in attuazione di convenzioni internazionali, tutela e gestione delle aree naturali protette, educazione e monitoraggio ambientale</i>	14.835.173	13.025.203	2.931.711

Missione Programma Azione	Impegnato a rendiconto - conto competenza	Pagato totale - conto competenza e conto residui	Rimasto da pagare totale - conto competenza e conto residui
18.18 Tutela e valorizzazione dei territori rurali, montani e forestali	11.053.108	13.387.025	1.883.318
<i>Spese di personale per il programma</i>	2.528.871	2.675.724	-
<i>Politiche forestali, tutela e valorizzazione dei prodotti forestali e certificazione CITES</i>	5.490.453	5.654.759	1.883.290
<i>Politiche di tutela e valorizzazione dei territori rurali, montani e forestali</i>	3.033.784	5.056.542	28
18.19 Prevenzione e risanamento del danno ambientale e bonifiche	80.179.187	84.142.571	175.964.573
<i>Spese di personale per il programma</i>	2.348.408	2.381.423	18.461
<i>Accertamento e risarcimento in materia di danno ambientale</i>	119.952	119.425	527
<i>Interventi di risanamento ambientale e bonifiche</i>	77.710.827	81.641.723	175.945.585
19 Casa e assetto urbanistico	1.134.468.967	1.161.978.583	159.405.018
19.1 Politiche abitative e riqualificazione periferie	544.932.126	524.932.126	44.983.981
<i>Politiche abitative</i>	318.000.000	298.000.000	44.983.981
<i>Riqualificazione periferie e aree urbane degradate</i>	226.932.126	226.932.126	-
19.2 Politiche abitative, urbane e territoriali	589.536.841	637.046.457	114.421.037
<i>Spese di personale per il programma</i>	2.915.968	2.881.681	50.733
<i>Edilizia residenziale sociale</i>	306.716.797	355.601.996	49.412.528
<i>Interventi e misure per la riduzione del disagio abitativo</i>	279.904.076	278.562.781	64.957.776
20 Tutela della salute	7.600.652.133	6.994.569.011	1.528.224.949
20.1 Prevenzione e promozione della salute umana ed assistenza sanitaria al personale navigante e aeronavigante	5.940.229.505	5.811.042.867	201.145.648
<i>Spese di personale per il programma</i>	41.488.209	41.766.539	1.684
<i>Sorveglianza, prevenzione e controllo delle malattie a tutela della salute</i>	5.866.063.378	5.738.220.510	195.403.406
<i>Organizzazione e coordinamento delle reti a tutela della salute (in materia di trasfusioni, trapianti, cecità ed altro)</i>	11.748.898	10.752.600	3.141.344
<i>Controllo sul doping e tutela della salute nelle attività sportive</i>	1.172.096	1.023.992	772.870
<i>Assistenza sanitaria al personale navigante</i>	19.756.924	19.279.226	1.826.343
20.2 Sanita' pubblica veterinaria	41.966.572	41.215.299	1.037.253
<i>Spese di personale per il programma</i>	30.275.259	30.419.307	-
<i>Sorveglianza epidemiologica, prevenzione, controllo ed eradicazione delle malattie animali</i>	6.091.696	6.073.095	99.697
<i>Benessere e alimentazione animale, sorveglianza sul farmaco veterinario</i>	5.599.617	4.722.896	937.557
20.3 Programmazione del Servizio Sanitario Nazionale per l'erogazione dei Livelli Essenziali di Assistenza	710.024.684	272.175.925	1.128.238.374
<i>Spese di personale per il programma</i>	7.133.088	7.178.649	-
<i>Programmazione, coordinamento e monitoraggio del Sistema sanitario nazionale e verifica e monitoraggio dei livelli essenziali di assistenza</i>	539.007.328	56.955.380	1.081.554.747
<i>Assistenza sanitaria in ambito europeo e internazionale</i>	163.884.268	208.041.896	46.683.628
20.4 Regolamentazione e vigilanza in materia di prodotti farmaceutici ed altri prodotti sanitari ad uso umano	16.473.577	12.423.775	8.612.917
<i>Spese di personale per il programma</i>	7.361.957	7.409.771	-
<i>Sorveglianza e vigilanza del mercato di dispositivi medici, prodotti farmaceutici e altri prodotti sanitari ad uso umano</i>	9.111.620	5.014.004	8.612.917
20.5 Vigilanza, prevenzione e repressione nel settore sanitario	11.249.347	10.696.099	1.256.397
<i>Spese di personale del programma (Comando dei Carabinieri)</i>	4.628.356	4.628.356	-
<i>Vigilanza nel settore sanitario svolta dai Nuclei Antisofisticazioni e Sanità dell'Arma dei Carabinieri</i>	6.620.991	6.067.743	1.256.397
20.6 Comunicazione e promozione per la tutela della salute umana e della sanita' pubblica veterinaria e attivita' e coordinamento in ambito internazionale	20.919.821	21.113.299	744.277
<i>Spese di personale per il programma</i>	3.612.290	3.659.967	-
<i>Promozione di interventi di informazione, comunicazione ed educazione per la tutela della salute (in materia di trapianti, alcool, droghe, AIDS, sterilità ed altro)</i>	2.141.666	2.302.962	694.390

Missione Programma Azione	Impegnato a rendiconto - conto competenza	Pagato totale - conto competenza e conto residui	Rimasto da pagare totale - conto competenza e conto residui
<i>Promozione delle relazioni internazionali bilaterali e dei rapporti con gli organismi europei ed internazionali</i>	15.165.866	15.150.370	49.887
20.7 Vigilanza sugli enti e sicurezza delle cure	705.877.214	676.792.752	80.926.033
<i>Spese di personale per il programma</i>	5.545.691	5.588.834	-
<i>Attività di vigilanza e trasferimenti per il funzionamento e per le attività degli enti vigilati</i>	283.449.339	268.337.751	20.119.318
<i>Indennizzi e risarcimenti a soggetti danneggiati da trasfusioni, emoderivati e vaccinazioni obbligatorie. Accertamenti medico-legali</i>	416.882.183	402.866.167	60.806.715
20.8 Sicurezza degli alimenti e nutrizione	17.508.935	14.757.759	5.152.381
<i>Spese di personale per il programma</i>	8.825.338	8.858.271	-
<i>Misure atte a migliorare la qualità nutrizionale degli alimenti e a fronteggiare le allergie e le intolleranze alimentari</i>	5.752.411	2.749.524	5.011.132
<i>Sorveglianza e controllo sanitario delle produzioni e della commercializzazione degli alimenti</i>	2.931.186	3.149.964	141.249
20.9 Attività consultiva per la tutela della salute	2.566.500	2.594.202	2.735
<i>Spese di personale per il programma</i>	2.317.758	2.340.305	-
<i>Supporto all'attività consultiva per la tutela della salute</i>	248.742	253.897	2.735
20.10 Sistemi informativi per la tutela della salute e il governo del Servizio Sanitario Nazionale	125.003.541	122.828.977	101.054.950
<i>Spese di personale per il programma</i>	3.696.313	3.712.185	-
<i>Sviluppo, funzionamento e gestione dei sistemi informativi volti alla tutela della salute e analisi e divulgazione delle informazioni per la valutazione dello stato sanitario del Paese</i>	121.307.228	119.116.792	101.054.950
20.11 Regolamentazione e vigilanza delle professioni sanitarie	5.955.940	5.990.470	9.771
<i>Spese di personale per il programma</i>	4.542.228	4.571.840	-
<i>Attività di regolamentazione, vigilanza e riconoscimento nell'ambito della disciplina delle professioni sanitarie</i>	1.413.712	1.418.629	9.771
20.12 Coordinamento generale in materia di tutela della salute, innovazione e politiche internazionali	2.876.497	2.937.586	44.213
<i>Spese di personale per il programma</i>	2.421.016	2.453.905	-
<i>Coordinamento degli uffici e delle attività del Ministero, delle relazioni europee e internazionali</i>	455.482	483.682	44.213
21 Tutela e valorizzazione dei beni e attività culturali e paesaggistici	3.552.855.801	2.678.523.259	2.332.165.815
21.2 Sostegno, valorizzazione e tutela del settore dello spettacolo dal vivo	656.316.774	672.809.418	64.323.502
<i>Spese di personale per il programma</i>	2.748.927	2.748.927	4
<i>Sostegno allo spettacolo dal vivo di carattere lirico - sinfonico</i>	223.566.344	223.564.176	2.956
<i>Sostegno allo spettacolo dal vivo di carattere musicale</i>	131.511.079	124.233.610	21.260.426
<i>Sostegno allo spettacolo dal vivo di carattere teatrale di prosa</i>	87.321.105	97.290.877	1.264.409
<i>Sostegno allo spettacolo dal vivo di danza</i>	14.431.176	24.238.770	192.406
<i>Sostegno alle attività circensi</i>	7.755.284	6.504.684	1.250.614
<i>Promozione dello spettacolo dal vivo</i>	188.982.858	194.228.374	40.352.687
21.5 Vigilanza, prevenzione e repressione in materia di patrimonio culturale	7.747.491	7.747.841	10.066
<i>Spese di personale per il programma</i>	4.839.816	4.839.816	-
<i>Vigilanza, prevenzione e repressione in materia di patrimonio culturale svolte dall'Arma dei Carabinieri</i>	2.907.675	2.908.025	10.066
21.6 Tutela dei beni archeologici	103.813.748	103.772.638	5.294.608
<i>Spese di personale per il programma</i>	91.990.804	92.092.578	712.232
<i>Tutela e salvaguardia dei beni archeologici</i>	9.103.514	8.414.243	3.778.521
<i>Promozione e valorizzazione del patrimonio archeologico</i>	2.719.431	3.265.817	803.855
21.9 Tutela e valorizzazione dei beni archivistici	115.186.261	110.460.135	18.990.901
<i>Spese di personale per il programma</i>	70.087.664	70.276.620	266.115
<i>Tutela, conservazione e gestione del patrimonio archivistico</i>	36.250.109	32.035.489	16.768.937
<i>Acquisizione, fruizione, divulgazione, promozione e valorizzazione del patrimonio archivistico</i>	6.463.039	5.939.990	1.420.546

Missione Programma Azione	Impegnato a rendiconto - conto competenza	Pagato totale - conto competenza e conto residui	Rimasto da pagare totale - conto competenza e conto residui
<i>Coordinamento dei sistemi informativi archivistici e Sistema Archivistico Nazionale</i>	2.385.450	2.208.037	535.302
21.10 Tutela e valorizzazione dei beni librari, promozione e sostegno del libro e dell'editoria	150.557.220	180.981.709	11.711.208
<i>Spese di personale per il programma</i>	48.438.509	48.796.758	159.347
<i>Acquisizione, catalogazione e digitalizzazione del patrimonio librario</i>	32.716.000	34.084.787	648.933
<i>Conservazione, fruizione e valorizzazione del patrimonio librario</i>	23.074.394	23.710.414	2.494.800
<i>Promozione del libro, sostegno ai prodotti editoriali a elevato contenuto culturale e attuazione della legge sul diritto d'autore</i>	46.328.318	74.389.751	8.408.128
21.12 Tutela delle belle arti e tutela e valorizzazione del paesaggio	116.749.644	112.400.473	28.020.358
<i>Spese di personale per il programma</i>	77.640.992	77.846.819	103.198
<i>Supporto allo svolgimento delle funzioni di indirizzo</i>	12.773.851	14.103.278	3.605.701
<i>Tutela delle belle arti e dei beni di interesse culturale</i>	25.877.270	19.987.511	24.117.839
<i>Tutela, promozione e valorizzazione del paesaggio</i>	128.991	134.324	193.620
<i>Ammortamento mutui per la tutela delle belle arti e tutela e valorizzazione del paesaggio</i>	328.541	328.541	-
21.13 Valorizzazione del patrimonio culturale e coordinamento del sistema museale	522.863.357	568.288.378	89.274.876
<i>Spese di personale per il programma</i>	209.908.181	210.302.879	580.504
<i>Incremento, promozione, valorizzazione e conservazione del patrimonio culturale</i>	37.373.338	34.474.672	20.847.264
<i>Coordinamento e funzionamento del sistema museale</i>	275.581.838	323.510.826	67.847.107
21.14 Coordinamento ed indirizzo per la salvaguardia del patrimonio culturale	388.627.834	65.399.848	493.053.129
<i>Spese di personale per il programma</i>	5.297.059	5.297.059	1.785
<i>Coordinamento delle attività internazionali connesse alle convenzioni UNESCO e piani d'azione europei</i>	3.538.140	4.821.161	5.740.897
<i>Indirizzo per la tutela, la salvaguardia e la promozione dello sviluppo del patrimonio culturale</i>	379.792.634	51.933.437	487.310.447
<i>Interventi a sostegno dei settori dello spettacolo, cinema e audiovisivo a seguito dell'emergenza COVID 19</i>	-	3.347.216	-
<i>Interventi a favore dei beni e delle attività culturali a seguito dell'emergenza COVID 19</i>	-	975	-
21.15 Tutela del patrimonio culturale	740.195.645	437.086.838	1.074.763.668
<i>Spese di personale per il programma</i>	17.842.345	17.842.337	55.071
<i>Salvaguardia e valorizzazione delle belle arti, dell'architettura, dell'arte contemporanea e del paesaggio</i>	254.586.560	80.675.502	419.108.936
<i>Salvaguardia e valorizzazione del patrimonio archeologico</i>	70.590.175	30.753.011	124.766.430
<i>Salvaguardia e valorizzazione del patrimonio archivistico</i>	18.335.073	4.242.766	27.534.416
<i>Salvaguardia e valorizzazione del patrimonio librario</i>	13.560.625	8.462.039	14.231.170
<i>Salvaguardia, valorizzazione ed interventi per i beni e le attività culturali</i>	80.812.439	65.969.059	180.898.510
<i>Interventi di salvaguardia e valorizzazione del patrimonio culturale in situazioni di emergenza</i>	12.949.685	14.168.493	2.490.675
<i>Interventi finanziari a favore del proprietario, possessore o detentore del bene culturale</i>	10.174.911	19.770.434	11.874.689
<i>Ammortamento mutui per la tutela del patrimonio culturale</i>	37.341.942	37.341.942	-
<i>Promozione della fruizione del patrimonio culturale</i>	224.001.891	157.861.255	293.803.770
21.16 Tutela e promozione dell'arte e dell'architettura contemporanea e delle periferie urbane	25.365.671	27.202.227	15.044.179
<i>Spese di personale per il programma</i>	2.004.943	2.004.938	6
<i>Promozione dell'architettura e dell'arte contemporanea, del design e della moda</i>	21.223.297	22.760.097	12.864.184
<i>Interventi per la rigenerazione urbana</i>	2.137.431	2.437.193	2.179.989
21.18 Sostegno, valorizzazione e tutela del settore cinema e audiovisivo	714.365.299	383.846.048	527.034.376
<i>Spese di personale per il programma</i>	3.573.732	3.573.726	384
<i>Promozione del cinema italiano</i>	1.591.604	1.412.584	232.406
<i>Sostegno al settore cinematografico e audiovisivo</i>	709.199.963	378.859.738	526.801.586

Missione Programma Azione	Impegnato a rendiconto - conto competenza	Pagato totale - conto competenza e conto residui	Rimasto da pagare totale - conto competenza e conto residui
21.19 Realizzazione attività di tutela in ambito territoriale	8.501.829	8.066.169	1.003.548
<i>spese di personale per il programma</i>	5.437.176	5.563.148	15.393
<i>Attuazione interventi di tutela del patrimonio culturale nel territorio di pertinenza</i>	3.064.654	2.503.021	988.155
21.20 Coordinamento e attuazione interventi per la sicurezza del patrimonio culturale e per le emergenze	2.565.027	461.535	3.641.396
<i>Spese per il personale di programma</i>	187.930	187.930	-
<i>Attività di indirizzo per messa in sicurezza in fase emergenziale e di ricostruzione</i>	2.377.097	273.605	3.641.396
22 Istruzione scolastica	53.023.613.105	52.197.511.020	3.728.067.983
22.1 Programmazione e coordinamento dell'istruzione	569.438.825	255.350.952	572.506.030
<i>Spese di personale per il programma</i>	4.141.902	4.151.308	47
<i>Interventi per la sicurezza nelle scuole statali e per l'edilizia scolastica</i>	-	-	3.000.000
<i>Supporto alla programmazione e al coordinamento dell'istruzione scolastica</i>	565.296.923	251.199.644	569.505.983
22.8 Sviluppo del sistema istruzione scolastica, diritto allo studio ed edilizia scolastica	1.191.498.928	773.382.515	2.448.474.014
<i>Spese di personale per il programma</i>	11.464.029	11.521.566	29.760
<i>Promozione e sostegno a iniziative di educazione, inclusa la tutela delle minoranze linguistiche</i>	21.125.870	21.940.472	3.316.589
<i>Lotta alla dispersione scolastica, orientamento e prevenzione del disagio giovanile</i>	9.243.917	8.699.673	1.211.097
<i>Valorizzazione e promozione delle eccellenze</i>	1.892.022	1.706.456	620.034
<i>Sostegno alle famiglie per il diritto allo studio</i>	143.618.486	116.938.715	80.598.471
<i>Cooperazione in materia culturale</i>	1.216.255	1.216.255	15.980
<i>Interventi per la sicurezza nelle scuole statali e per l'edilizia scolastica</i>	888.588.071	511.815.506	2.303.408.082
<i>Supporto all'innovazione e valutazione dell'istruzione scolastica</i>	114.350.279	99.543.873	59.274.003
22.9 Istituzioni scolastiche non statali	694.158.534	688.301.457	84.035.303
<i>Trasferimenti e contributi per le scuole non statali</i>	694.158.534	688.301.457	84.035.303
22.15 Istruzione terziaria non universitaria e formazione professionale	68.085.466	68.558.609	15.369.302
<i>Spese di personale per il programma</i>	511.693	533.151	-
<i>Contributi agli Istituti Tecnici Superiori e ai percorsi Istruzione e Formazione Tecnica Superiore</i>	67.573.773	68.025.457	15.369.302
22.16 Realizzazione degli indirizzi e delle politiche in ambito territoriale in materia di istruzione	403.666.854	407.166.209	2.351.660
<i>Spese di personale per il programma</i>	129.249.883	131.251.657	432.859
<i>Organizzazione dei servizi sul territorio, coordinamento e vigilanza sulle attività degli istituti scolastici statali</i>	274.416.970	275.914.552	1.918.801
22.17 Istruzione del primo ciclo	32.182.963.137	32.206.416.541	41.827.488
<i>Spese di personale per il programma (docenti)</i>	19.861.911.173	19.861.911.173	-
<i>Spese di personale per il programma (dirigenti scolastici e personale ATA)</i>	4.298.955.663	4.298.955.663	-
<i>Interventi di integrazione scolastica degli studenti con bisogni educativi speciali incluse le spese del personale (docenti di sostegno)</i>	4.651.159.362	4.651.159.362	-
<i>Funzionamento degli istituti scolastici statali del primo ciclo</i>	689.050.643	670.302.526	41.288.717
<i>Continuità del servizio scolastico</i>	2.059.321.053	2.101.593.499	352.326
<i>Miglioramento dell'offerta formativa</i>	622.565.244	622.494.318	186.445
22.18 Istruzione del secondo ciclo	17.461.477.065	17.480.568.821	21.695.162
<i>Spese di personale per il programma (docenti)</i>	10.762.297.550	10.762.297.550	-
<i>Spese di personale per il programma (dirigenti scolastici e personale ATA)</i>	2.682.780.682	2.682.780.682	-
<i>Interventi di integrazione scolastica degli studenti con bisogni educativi speciali incluse le spese del personale (docenti di sostegno)</i>	1.937.253.956	1.937.253.956	-
<i>Funzionamento degli istituti scolastici statali del secondo ciclo</i>	529.779.554	531.756.475	21.282.536
<i>Continuità del servizio scolastico</i>	788.781.583	806.023.237	137.334
<i>Miglioramento dell'offerta formativa</i>	760.583.740	760.456.921	275.292

Missione Programma Azione	Impegnato a rendiconto - conto competenza	Pagato totale - conto competenza e conto residui	Rimasto da pagare totale - conto competenza e conto residui
22.19 Reclutamento e aggiornamento dei dirigenti scolastici e del personale scolastico per l'istruzione	452.324.295	317.765.917	541.809.024
<i>Reclutamento e aggiornamento dei dirigenti scolastici e del personale scolastico per l'istruzione del primo ciclo</i>	297.653.431	213.593.715	347.262.279
<i>Reclutamento e aggiornamento dei dirigenti scolastici e del personale scolastico per l'istruzione del secondo ciclo</i>	148.690.514	98.606.305	182.789.383
<i>Formazione iniziale, tirocinio e inserimento</i>	5.941.838	5.401.701	11.747.385
<i>Spese di personale per il programma</i>	38.513	164.196	9.977
23 Istruzione universitaria e formazione post-universitaria	9.976.051.443	9.460.491.968	1.090.435.768
23.1 Diritto allo studio e sviluppo della formazione superiore	473.476.937	466.765.509	22.066.039
<i>Spese di personale per il programma</i>	3.333.246	3.329.178	7.165
<i>Sostegno agli studenti tramite borse di studio e prestiti d'onore</i>	343.342.052	326.340.432	17.001.619
<i>Promozione di attività culturali, sportive e ricreative presso università e collegi universitari</i>	61.877.476	56.874.021	5.004.209
<i>Realizzazione o ristrutturazione di alloggi per studenti universitari</i>	64.924.163	80.221.877	53.045
23.2 Istituzioni dell'Alta Formazione Artistica, Musicale e Coreutica	573.328.988	548.965.334	44.283.337
<i>Spese di personale per il programma</i>	524.868	532.019	286
<i>Spese di personale per il programma (docenti)</i>	348.595.794	348.595.794	-
<i>Spese di personale per il programma (personale amministrativo)</i>	54.474.053	54.469.089	4.965
<i>Supporto alla programmazione degli istituti di alta formazione artistica, musicale e coreutica</i>	103.631.776	104.047.045	5.730.507
<i>Interventi di edilizia e acquisizione di attrezzature per gli istituti di alta cultura</i>	39.076.509	14.299.378	38.507.698
<i>Continuità del servizio di istruzione e di formazione post-universitaria</i>	2.213.793	2.213.793	-
<i>Miglioramento dell'offerta universitaria e formativa</i>	24.812.196	24.808.215	39.881
23.3 Sistema universitario e formazione post-universitaria	8.741.610.561	8.265.512.526	974.742.158
<i>Spese di personale per il programma</i>	3.497.445	3.481.097	16.348
MINISTERO DELL'UNIVERSITA' E DELLA RICERCA	3.497.445	3.481.097	16.348
<i>Finanziamento delle università statali</i>	8.403.149.073	8.030.765.473	673.914.878
MINISTERO DELL'UNIVERSITA' E DELLA RICERCA	8.403.149.073	8.030.765.473	673.914.878
<i>Contributi a favore delle università non statali</i>	106.965.137	110.760.612	29.402.275
MINISTERO DELL'UNIVERSITA' E DELLA RICERCA	106.965.137	110.760.612	29.402.275
<i>Interventi di edilizia universitaria</i>	205.529.007	94.713.699	219.063.746
MINISTERO DELL'UNIVERSITA' E DELLA RICERCA	205.529.007	94.713.699	219.063.746
<i>Supporto alla programmazione e valutazione del sistema universitario</i>	8.294.920	7.860.061	535.428
MINISTERO DELL'ISTRUZIONE	-	-	-
MINISTERO DELL'UNIVERSITA' E DELLA RICERCA	8.294.920	7.860.061	535.428
<i>Ammortamento mutui per edilizia universitaria</i>	14.174.978	17.931.584	51.809.483
MINISTERO DELL'UNIVERSITA' E DELLA RICERCA	14.174.978	17.931.584	51.809.483
23.4 Coordinamento e supporto amministrativo per le politiche della formazione superiore e della ricerca	380.227	232.413	156.421
<i>Spese di personale per il programma</i>	220.235	70.160	150.075
<i>Supporto alla programmazione e coordinamento delle politiche della formazione superiore e della ricerca</i>	159.993	162.253	6.346
23.5 Formazione superiore e ricerca in ambito internazionale	187.254.730	179.016.187	49.187.814
<i>Spese di personale per il programma</i>	66.115	66.115	-
<i>Coordinamento e sostegno della ricerca in ambito internazionale</i>	8.457.265	1.950.816	39.096.157
<i>Partecipazione dell'Italia agli organismi internazionali correlati alla ricerca che discendono da obblighi governativi</i>	175.757.929	173.757.093	7.500.836
<i>Cooperazione e promozione di iniziative di collaborazione internazionale nel settore della formazione superiore</i>	2.973.421	3.242.163	2.590.821

Missione Programma Azione	Impegnato a rendiconto - conto competenza	Pagato totale - conto competenza e conto residui	Rimasto da pagare totale - conto competenza e conto residui
24 Diritti sociali, politiche sociali e famiglia	46.321.977.855	46.054.172.783	2.593.343.892
24.2 Terzo settore (associazionismo, volontariato, Onlus e formazioni sociali) e responsabilit� sociale delle imprese e delle organizzazioni	492.194.113	509.825.110	160.053.406
<i>Spese di personale per il programma</i>	2.175.368	2.183.121	4.935
<i>Sviluppo, promozione, monitoraggio e controllo delle organizzazioni di terzo settore</i>	490.018.745	507.641.989	160.048.471
24.5 Famiglia, pari opportunit� e situazioni di disagio	599.329.043	636.151.728	-
<i>Politiche per la famiglia e le disabilit�</i>	517.242.765	554.065.450	-
<i>Promozione e garanzia delle pari opportunit�</i>	68.920.630	68.920.630	-
<i>Lotta alle dipendenze</i>	9.106.888	9.106.888	-
<i>Tutela delle minoranze linguistiche</i>	4.058.760	4.058.760	-
<i>Sperimentazione di interventi di innovazione sociale</i>	-	-	-
24.6 Garanzia dei diritti dei cittadini	99.100.742	99.244.866	5.909.916
<i>Spese di personale per il programma</i>	9.651.208	10.269.901	-
<i>Riparazioni pecuniarie per errori giudiziari, ingiusta detenzione, responsabilit� civile dei giudici e violazione dei diritti umani</i>	83.621.706	83.042.004	5.751.759
<i>Accertamento e riconoscimento cause di servizio, spese di giudizio per invalidit� civile e di patrocinio legale</i>	5.827.828	5.932.961	158.158
24.11 Sostegno in favore di pensionati di guerra ed assimilati, perseguitati politici e razziali	327.564.611	326.364.508	3.656.956
<i>Sostegno ai pensionati di guerra ed assimilati</i>	291.492.985	290.292.882	3.656.956
<i>Trattamenti economici a perseguitati politici, razziali e deportati</i>	36.071.626	36.071.626	-
24.12 Trasferimenti assistenziali a enti previdenziali, finanziamento nazionale spesa sociale, programmazione, monitoraggio e valutazione politiche sociali e di inclusione attiva	44.600.038.093	44.278.835.318	2.423.723.613
<i>Spese di personale per il programma</i>	4.094.674	4.168.920	16.623
<i>Concorso dello Stato alle politiche sociali erogate a livello territoriale</i>	397.964.944	409.045.406	433.965.975
<i>Invalidi civili, non autosufficienti, persone con disabilit�</i>	19.367.709.692	19.544.486.080	836.587.808
<i>Politiche per l'infanzia e la famiglia</i>	7.190.771.836	7.212.631.155	3.123.192
<i>Assegni e pensioni sociali</i>	6.081.199.941	6.081.174.867	27.820
<i>Lotta contro la povert�</i>	2.768.043.440	2.746.975.324	640.102.194
<i>Contributo dello Stato al funzionamento della GIAS per le politiche assistenziali</i>	5.353.566	5.353.566	-
<i>Reddito di cittadinanza</i>	8.784.900.000	8.275.000.000	509.900.000
24.13 Sostegno al reddito tramite la carta acquisti	168.123.980	168.123.980	-
<i>Sostegno al reddito tramite carta acquisti</i>	168.123.980	168.123.980	-
24.14 Tutela della privacy	35.627.273	35.627.273	-
<i>Tutela della privacy</i>	35.627.273	35.627.273	-
25 Politiche previdenziali	110.698.027.504	108.315.567.213	2.785.811.207
25.2 Previdenza obbligatoria e complementare, sicurezza sociale - trasferimenti agli enti ed organismi interessati	11.334.266.535	11.334.266.535	-
<i>Trattamenti previdenziali per particolari categorie di lavoratori</i>	531.643.174	531.643.174	-
<i>Contribuzione aggiuntiva a carico del datore di lavoro per i dipendenti delle amministrazioni statali</i>	10.800.000.000	10.800.000.000	-
<i>Previdenza complementare dei pubblici dipendenti</i>	2.623.362	2.623.362	-
25.3 Previdenza obbligatoria e complementare, assicurazioni sociali	99.363.760.969	96.981.300.677	2.785.811.207
<i>Spese di personale per il programma</i>	4.149.815	4.313.312	24.495
<i>Prepensionamenti</i>	9.782.385.401	9.782.385.401	-
<i>Pensioni d'annata (Sostegno ai trattamenti pensionistici anteriori al 1988)</i>	373.126.921	373.126.921	-
<i>Potenziamento e promozione del ruolo sistemico della previdenza complementare</i>	926.587.707	926.587.707	-
<i>Agevolazioni contributive, sottocontribuzioni ed esoneri per incentivare l'occupazione</i>	16.096.337.582	14.704.060.463	1.777.477.119

Missione Programma Azione	Impegnato a rendiconto - conto competenza	Pagato totale - conto competenza e conto residui	Rimasto da pagare totale - conto competenza e conto residui
<i>Agevolazioni contributive, sottocontribuzioni ed esoneri per il sostegno allo sviluppo di particolari settori o territori svantaggiati</i>	7.739.030.693	7.712.351.889	26.678.805
<i>Tutela previdenziale obbligatoria della maternità e della famiglia</i>	473.194.012	474.246.442	-
<i>Finanziamento e vigilanza degli istituti di patronato</i>	550.880.672	523.466.533	33.170.591
<i>Indennizzi e incentivi in materia di infortuni e malattie professionali</i>	709.697.914	604.984.379	115.828.598
<i>Contributo dello Stato al funzionamento della GIAS per le politiche previdenziali</i>	439.104.703	439.104.703	-
<i>Attività di gestione dei trasferimenti dello Stato per le politiche previdenziali</i>	637.757	185.735	491.000
<i>Sostegno alle gestioni previdenziali</i>	62.268.627.793	61.436.487.193	832.140.600
26 Politiche per il lavoro	22.715.480.882	22.023.034.641	11.710.873.179
26.6 Politiche passive del lavoro e incentivi all'occupazione	20.751.672.456	20.465.290.616	10.422.091.796
<i>Spese di personale per il programma</i>	4.106.338	4.146.099	20.530
<i>Trattamenti di integrazione salariale in costanza di rapporto di lavoro e indennità collegate alla cessazione del rapporto di lavoro</i>	12.288.525.818	12.114.711.069	3.397.928.561
<i>Sostegno e promozione dell'occupazione e del reddito</i>	8.459.040.300	8.346.433.447	7.024.142.706
26.7 Coordinamento e integrazione delle politiche del lavoro e delle politiche sociali, innovazione e coordinamento amministrativo	30.308.382	30.357.434	103.217
<i>Spese di personale per il programma</i>	3.667.248	3.771.872	20.832
<i>Integrazione e monitoraggio delle politiche del lavoro e delle politiche sociali e coordinamento amministrativo</i>	290.036	234.464	82.386
<i>Supporto tecnico per la formazione, il lavoro e le politiche sociali</i>	26.351.098	26.351.098	-
26.8 Politiche di regolamentazione in materia di rapporti di lavoro	53.386.280	36.021.222	36.073.208
<i>Spese di personale per il programma</i>	4.396.926	4.458.407	11.602
<i>Disciplina dei rapporti di lavoro, rappresentatività sindacale e scioperi</i>	4.314.965	4.296.175	47.709
<i>Prevenzione in materia di salute e sicurezza sui luoghi di lavoro e sostegno alle famiglie delle vittime di infortuni sul lavoro</i>	8.502.600	8.495.238	13.509
<i>Accertamenti medico-legali sulle assenze dei dipendenti pubblici</i>	36.171.789	18.771.401	36.000.388
26.9 Contrasto al lavoro nero e irregolare, prevenzione e osservanza delle norme di legislazione sociale e del lavoro	354.694.339	354.941.482	4.692.959
<i>Contrasto all'illegalità del lavoro, prevenzione e sicurezza sui luoghi di lavoro mediante l'attività ispettiva svolta dall'Ispettorato nazionale del lavoro</i>	354.694.339	354.941.482	4.692.959
26.10 Politiche attive del lavoro, rete dei servizi per il lavoro e la formazione	1.473.087.548	1.099.464.177	1.206.189.325
<i>Promozione e realizzazione di interventi a favore dell'inserimento lavorativo e della formazione professionale dei lavoratori svolta dall'Agenzia nazionale per le politiche attive del lavoro</i>	1.473.087.548	1.099.464.177	1.206.189.325
26.12 Sistemi informativi per il monitoraggio e lo sviluppo delle politiche sociali e del lavoro e servizi di comunicazione istituzionale	52.331.877	36.959.711	41.722.672
<i>Spese di personale per il programma</i>	1.894.798	1.935.928	3.742
<i>Promozione e realizzazione del sistema informativo del lavoro, compreso quello dell'attività di vigilanza sul lavoro</i>	50.437.078	35.023.783	41.718.930
27 Immigrazione, accoglienza e garanzia dei diritti	2.722.805.035	2.449.497.675	961.464.515
27.2 Flussi migratori, interventi per lo sviluppo della coesione sociale, garanzia dei diritti, rapporti con le confessioni religiose	1.496.766.197	1.222.576.409	956.697.928
<i>Spese di personale per il programma</i>	19.060.436	19.789.549	-
<i>Interventi a favore degli stranieri anche richiedenti asilo e profughi</i>	1.388.471.679	1.121.903.922	929.826.511
<i>Interventi di protezione sociale</i>	9.720.241	9.059.498	10.343.333
<i>Rapporti con le confessioni religiose ed amministrazione del patrimonio del FEC</i>	21.099.680	13.409.279	16.528.084
<i>Speciali elargizioni in favore delle vittime del terrorismo e della criminalità organizzata e delle loro famiglie</i>	58.414.160	58.414.160	-
27.6 Flussi migratori per motivi di lavoro e politiche di integrazione sociale delle persone immigrate	12.441.738	13.324.166	4.766.588
<i>Spese di personale per il programma</i>	2.185.235	2.203.169	9.385
<i>Politiche sui flussi migratori e di integrazione sociale</i>	10.256.503	11.120.996	4.757.203

Missione Programma Azione	Impegnato a rendiconto - conto competenza	Pagato totale - conto competenza e conto residui	Rimasto da pagare totale - conto competenza e conto residui
27.7 Rapporti con le confessioni religiose	1.213.597.100	1.213.597.100	-
<i>Accordi tra Stato e confessioni religiose</i>	1.213.597.100	1.213.597.100	-
28 Sviluppo e riequilibrio territoriale	10.246.586.839	3.950.786.839	35.656.684.805
28.4 Sostegno alle politiche nazionali e comunitarie rivolte a promuovere la crescita ed il superamento degli squilibri socio-economici territoriali	10.246.586.839	3.950.786.839	35.656.684.805
<i>Politiche di coesione</i>	10.246.586.839	3.950.786.839	35.656.684.805
29 Politiche economico-finanziarie e di bilancio e tutela della finanza pubblica	96.021.026.940	97.234.939.011	12.368.658.372
29.1 Regolazione e coordinamento del sistema della fiscalita'	906.610.968	994.822.895	35.762.037
<i>Spese di personale per il programma</i>	29.358.472	30.310.646	-
<i>Indirizzo, regolamentazione e coordinamento del sistema della fiscalità</i>	25.890.359	114.608.911	2.007.457
<i>Gestione di tributi speciali</i>	172.430.025	173.119.683	6.410.342
<i>Realizzazione del sistema integrato delle banche dati in materia tributaria e fiscale</i>	38.351.359	27.631.560	19.210.113
<i>Oneri finanziari connessi al sistema dei rimborsi di imposte</i>	422.948.872	431.483.474	8.134.125
<i>Agevolazioni fiscali connesse ad erogazioni liberali</i>	182.520.000	182.520.000	-
<i>Agevolazioni fiscali connesse a procedimenti di negoziazione assistita e gratuito patrocinio</i>	10.000.000	10.000.000	-
<i>Contributi ai partiti politici e alle associazioni culturali</i>	25.111.881	25.148.621	-
29.3 Prevenzione e repressione delle frodi e delle violazioni agli obblighi fiscali	2.978.882.158	3.006.340.293	235.452.349
<i>Spese di personale per il programma</i>	2.505.701.251	2.512.480.053	133.471
<i>Gestione e assistenza del personale del Corpo della Guardia di Finanza</i>	47.668.925	47.614.067	62.122
<i>Contrasto all'evasione e all'elusione fiscale, tutela della spesa pubblica e salvaguardia del mercato dei capitali e dei beni e servizi in ambito nazionale e dell'U.E.</i>	282.881.363	269.915.534	33.771.309
<i>Reclutamento e didattica a supporto del contrasto e della repressione degli illeciti a danno degli interessi economico - finanziari nazionali e in ambito U.E.</i>	9.672.439	9.583.899	269.959
<i>Trattamenti pensionistici</i>	26.573.205	26.573.205	464.836
<i>Investimenti finalizzati al miglioramento ed ammodernamento delle strutture, dei mezzi e delle dotazioni</i>	106.384.976	140.173.535	200.750.653
29.4 Regolamentazione e vigilanza sul settore finanziario	2.282.445.600	2.994.075.624	6.732.149.082
<i>Spese di personale per il programma</i>	11.614.224	11.904.453	-
<i>Prevenzione dei reati finanziari, antifrode, antifalsificazione, antiriciclaggio e lotta all'usura</i>	196.225.270	195.094.157	16.552.337
<i>Regolamentazione e vigilanza sui mercati finanziari, settore creditizio e sistema dei pagamenti (comprese Fondazioni e settore della previdenza complementare)</i>	535.957.073	735.424.700	832.126.349
<i>Sostegno sistema creditizio</i>	158.421.440	570.905.699	5.882.469.419
<i>Restituzione alla Grecia dei profitti sui titoli di Stato</i>	102.400.000	203.920.000	-
<i>Misure premiali per favorire l'utilizzo di strumenti di pagamento elettronici</i>	1.277.827.593	1.276.826.616	1.000.977
29.5 Regolazioni contabili, restituzioni e rimborsi d'imposte	78.653.406.253	78.307.381.719	351.236.698
<i>Rimborsi di imposte dirette</i>	24.460.371.392	24.460.156.234	585.828
<i>Rimborsi di imposte indirette</i>	29.979.706.860	29.977.343.576	6.737.128
<i>Restituzione di imposte e rimborsi</i>	431.209.222	430.842.779	834.094
<i>Vincite sui giochi e lotterie</i>	15.606.610.518	15.264.408.721	342.201.797
<i>Agevolazioni fiscali a favore delle famiglie per fornitura energia elettrica e gas</i>	57.300.458	57.300.458	-
<i>Ammortamento di beni immobili patrimoniali</i>	451.324.489	451.324.489	-
<i>Ammortamento beni mobili</i>	-	-	-
<i>Aggi su giochi e lotterie</i>	3.086.197.197	3.085.319.346	877.851
<i>Contenzioso in materia di giochi e lotterie e restituzione delle cauzioni</i>	88.822.437	88.822.437	-
<i>Recuperi tributari effettuati nei confronti delle Regioni a statuto speciale e delle Province autonome</i>	4.156.653.058	4.156.653.058	-
<i>Vincite su scommesse ippiche</i>	303.260.901	303.260.901	-
<i>Aggi su scommesse ippiche</i>	31.949.720	31.949.720	-

Missione Programma Azione	Impegnato a rendiconto - conto competenza	Pagato totale - conto competenza e conto residui	Rimasto da pagare totale - conto competenza e conto residui
29.6 Analisi e programmazione economico-finanziaria e gestione del debito e degli interventi finanziari	146.811.999	811.494.959	3.967.624.954
<i>Spese di personale per il programma</i>	36.142.479	36.928.644	-
<i>Partecipazioni azionarie e valorizzazione dell'attivo e del patrimonio pubblico</i>	52.925.495	744.219.672	3.820.877.558
<i>Gestione degli interventi finanziari dello Stato</i>	10.808.132	5.883.392	110.257.285
<i>Analisi, ricerche, programmazione economico-finanziaria e gestione del debito pubblico</i>	21.935.893	24.463.251	11.490.111
<i>Fondazioni lirico sinfoniche</i>	25.000.000	-	25.000.000
29.7 Analisi, monitoraggio e controllo della finanza pubblica e politiche di bilancio	433.475.961	416.990.843	377.458.332
<i>Spese di personale per il programma</i>	140.536.314	143.701.755	-
<i>Analisi, monitoraggio e gestione della finanza pubblica, del pubblico impiego e dei flussi finanziari tra Italia e U.E.</i>	4.843.848	4.773.969	132.968
<i>Controllo, vigilanza e liquidazione delle amministrazioni pubbliche e registro dei revisori legali</i>	5.511.364	5.167.124	735.470
<i>Predisposizione del Bilancio di previsione e del Rendiconto dello Stato</i>	5.345.190	5.352.001	757.545
<i>Realizzazione tessera sanitaria per il potenziamento del monitoraggio della spesa sanitaria e previdenziale</i>	67.668.865	92.325.278	241.927.016
<i>Sviluppo e funzionamento dei sistemi informativi di contabilità e finanza pubblica</i>	185.915.820	142.016.156	133.905.333
<i>Trattato del Nord Atlantico</i>	23.654.559	23.654.559	-
29.8 Supporto all'azione di controllo, vigilanza e amministrazione generale della Ragioneria generale dello Stato sul territorio	195.929.178	199.009.583	1.256.275
<i>Spese di personale per il programma</i>	170.648.132	173.948.777	6.764
<i>Controllo e vigilanza amministrativo-contabile sul territorio</i>	20.516.186	20.585.889	578.288
<i>Gestione delle attività di erogazione servizi sul territorio, antiriciclaggio e commissioni mediche di verifica</i>	4.764.860	4.474.918	671.223
29.9 Servizi finanziari e monetazione	90.941.145	89.446.280	2.901.622
<i>Servizi finanziari</i>	1.749.090	1.749.090	-
<i>Monetazione metallica, trasporto e distribuzione monete</i>	29.432.775	28.107.135	2.732.397
<i>Servizi di tesoreria</i>	59.759.280	59.590.055	169.225
29.10 Accertamento e riscossione delle entrate e gestione dei beni immobiliari dello Stato	6.843.454.396	6.926.307.533	664.817.022
<i>Assistenza fiscale tramite Centri Autorizzati di Assistenza Fiscale e altri intermediari</i>	216.953.620	216.526.963	1.336.940
<i>Servizio radiotelevisivo pubblico</i>	1.884.262.155	1.890.620.610	-
<i>Accertamento e relativo contenzioso in materia di entrate tributarie, catasto e mercato immobiliare, svolte dall'Agenzia delle Entrate</i>	3.047.192.625	3.039.875.565	10.204.782
<i>Gestione, razionalizzazione e valorizzazione del patrimonio immobiliare dello Stato svolte dall'Agenzia del Demanio</i>	94.421.002	94.421.002	-
<i>Interventi per la razionalizzazione dei fabbisogni allocativi e manutentivi delle pubbliche amministrazioni svolti dall'Agenzia del Demanio</i>	103.420.914	198.067.452	636.183.420
<i>Controllo, accertamento e riscossione delle imposte sulla circolazione delle merci, garanzia della sicurezza sui giochi e controllo sulla produzione e vendita dei tabacchi, svolte dall'Agenzia delle Dogane e dei Monopoli</i>	902.647.811	892.239.672	17.091.880
<i>Servizio di riscossione tributi</i>	594.556.268	594.556.268	-
29.11 Giurisdizione e controllo dei conti pubblici	356.490.317	356.490.317	-
<i>Giurisdizione e controllo nella materia di contabilità pubblica</i>	356.490.317	356.490.317	-
29.12 Oneri finanziari relativi alla gestione della tesoreria	3.132.578.966	3.132.578.966	-
<i>Interessi sui conti di tesoreria</i>	3.132.578.966	3.132.578.966	-
30 Giovani e sport	2.334.254.957	2.572.780.986	238.926.031
30.1 Attività ricreative e sport	1.956.020.858	2.194.546.887	238.926.031
<i>Investimenti e promozione per la pratica dello sport</i>	835.634.972	800.861.001	211.226.031
<i>Organizzazione e gestione del sistema sportivo italiano</i>	1.120.385.886	1.393.685.886	27.700.000
30.2 Incentivazione e sostegno alla gioventù	378.234.099	378.234.099	-
<i>Interventi a favore dei giovani</i>	78.947.568	78.947.568	-

Missione Programma Azione	Impegnato a rendiconto - conto competenza	Pagato totale - conto competenza e conto residui	Rimasto da pagare totale - conto competenza e conto residui
<i>Servizio Civile Nazionale</i>	299.286.531	299.286.531	-
31 Turismo	1.400.432.287	2.001.958.699	269.063.214
31.1 Sviluppo e competitività' del turismo	11.561.188	285.375.519	-
<i>Spese di personale per il programma</i>	645.438	645.438	-
<i>Promozione, programmazione e coordinamento delle politiche turistiche nazionali</i>	1.638.095	1.643.622	-
<i>Sviluppo e incentivazione del turismo</i>	1.136.289	274.945.093	-
<i>Promozione dell'offerta turistica italiana</i>	8.141.366	8.141.366	-
31.2 Coordinamento ed indirizzo delle politiche del turismo	1.514.282	798.241	750.201
<i>Spese per il personale di programma</i>	33.403	32.340	1.063
<i>Coordinamento delle politiche del turismo</i>	1.318.221	704.793	647.588
<i>Indirizzo per la promozione del turismo</i>	162.658	61.108	101.550
31.3 Programmazione delle politiche turistiche nazionali	1.262.063.009	1.672.270.216	174.073.928
<i>Spese di personale per il programma</i>	592.386	590.406	1.981
<i>Sviluppo delle politiche turistiche nazionali</i>	1.261.470.623	1.671.679.811	174.071.947
<i>Relazioni internazionali in materia turistica</i>	-	-	-
31.4 Promozione dell'offerta turistica italiana	125.293.807	43.514.723	94.239.085
<i>Spese di personale per il programma</i>	540.346	538.051	2.296
<i>Promozione delle politiche turistiche nazionali</i>	115.175.162	38.354.373	76.920.789
<i>Sostegno agli operatori di settore</i>	9.578.299	4.622.299	17.316.000
32 Servizi istituzionali e generali delle amministrazioni pubbliche	3.549.245.905	3.198.942.651	856.528.525
32.2 Indirizzo politico	203.634.821	197.468.428	16.251.205
<i>Ministro e Sottosegretari di Stato</i>	2.754.924	2.821.566	54.695
MINISTERO DELL'ECONOMIA E DELLE FINANZE	544.754	544.754	-
MINISTERO DELLO SVILUPPO ECONOMICO	234.770	234.770	-
MINISTERO DEL LAVORO E DELLE POLITICHE SOCIALI	128.446	128.446	-
MINISTERO DELLA GIUSTIZIA	221.422	221.422	-
MINISTERO DEGLI AFFARI ESTERI E DELLA COOPERAZIONE INTERNAZIONALE	365.784	356.258	9.526
MINISTERO DELL'ISTRUZIONE	110.712	187.047	45.002
MINISTERO DELL'INTERNO	131.668	131.668	-
MINISTERO DELLA TRANSIZIONE ECOLOGICA	188.559	188.559	-
MINISTERO DELLE INFRASTRUTTURE E DELLA MOBILITA' SOSTENIBILI	306.843	306.843	-
MINISTERO DELL'UNIVERSITA' E DELLA RICERCA	262.046	261.879	167
MINISTERO DELLA DIFESA	35.515	35.515	-
MINISTERO DELLE POLITICHE AGRICOLE ALIMENTARI E FORESTALI	-	-	-
MINISTERO DELLA CULTURA	33.371	33.371	-
MINISTERO DELLA SALUTE	191.033	191.033	-
MINISTERO DEL TURISMO	-	-	-
<i>Indirizzo politico-amministrativo</i>	190.238.957	187.084.790	8.211.820
MINISTERO DELL'ECONOMIA E DELLE FINANZE	19.616.818	19.928.892	672.466
MINISTERO DELLO SVILUPPO ECONOMICO	12.396.228	12.323.784	648.187
MINISTERO DEL LAVORO E DELLE POLITICHE SOCIALI	7.506.639	7.353.766	291.623
MINISTERO DELLA GIUSTIZIA	29.793.486	28.898.785	1.270.883

Missione Programma Azione	Impegnato a rendiconto - conto competenza	Pagato totale - conto competenza e conto residui	Rimasto da pagare totale - conto competenza e conto residui
MINISTERO DEGLI AFFARI ESTERI E DELLA COOPERAZIONE INTERNAZIONALE	10.310.037	9.641.289	685.712
MINISTERO DELL'ISTRUZIONE	9.748.011	9.566.213	218.517
MINISTERO DELL'INTERNO	25.952.425	26.048.301	295.453
MINISTERO DELLA TRANSIZIONE ECOLOGICA	7.291.385	7.124.068	171.395
MINISTERO DELLE INFRASTRUTTURE E DELLA MOBILITA' SOSTENIBILI	15.691.538	14.720.872	2.818.468
MINISTERO DELL'UNIVERSITA' E DELLA RICERCA	3.746.686	3.733.305	14.931
MINISTERO DELLA DIFESA	24.767.405	24.712.261	90.782
MINISTERO DELLE POLITICHE AGRICOLE ALIMENTARI E FORESTALI	5.078.357	5.108.565	79.818
MINISTERO DELLA CULTURA	7.022.862	7.074.285	386.114
MINISTERO DELLA SALUTE	9.620.909	9.621.253	100.450
MINISTERO DEL TURISMO	1.696.170	1.229.151	467.019
<i>Valutazione e controllo strategico (OIV)</i>	7.336.940	7.562.072	400.690
MINISTERO DELL'ECONOMIA E DELLE FINANZE	1.668.619	1.831.513	338.228
MINISTERO DELLO SVILUPPO ECONOMICO	752.974	772.994	4.311
MINISTERO DEL LAVORO E DELLE POLITICHE SOCIALI	297.671	299.436	21.744
MINISTERO DELLA GIUSTIZIA	287.453	287.453	2.018
MINISTERO DEGLI AFFARI ESTERI E DELLA COOPERAZIONE INTERNAZIONALE	141.384	141.384	-
MINISTERO DELL'ISTRUZIONE	377.597	391.335	3.038
MINISTERO DELL'INTERNO	810.375	826.067	-
MINISTERO DELLA TRANSIZIONE ECOLOGICA	298.126	297.245	7.152
MINISTERO DELLE INFRASTRUTTURE E DELLA MOBILITA' SOSTENIBILI	520.814	506.847	18.448
MINISTERO DELL'UNIVERSITA' E DELLA RICERCA	45.777	45.777	-
MINISTERO DELLA DIFESA	988.124	988.124	-
MINISTERO DELLE POLITICHE AGRICOLE ALIMENTARI E FORESTALI	181.957	190.078	2.800
MINISTERO DELLA CULTURA	280.816	292.386	2.750
MINISTERO DELLA SALUTE	685.253	691.435	200
MINISTERO DEL TURISMO	-	-	-
<i>Fondi da ripartire alimentati dal riaccertamento dei residui passivi perenti</i>	3.304.000	-	7.584.000
MINISTERO DELLO SVILUPPO ECONOMICO	-	-	-
MINISTERO DEL LAVORO E DELLE POLITICHE SOCIALI	-	-	-
MINISTERO DELLA GIUSTIZIA	-	-	-
MINISTERO DEGLI AFFARI ESTERI E DELLA COOPERAZIONE INTERNAZIONALE	-	-	-
MINISTERO DELL'INTERNO	-	-	-
MINISTERO DELLA TRANSIZIONE ECOLOGICA	500.000	-	500.000
MINISTERO DELLE INFRASTRUTTURE E DELLA MOBILITA' SOSTENIBILI	-	-	-
MINISTERO DELLA DIFESA	-	-	-
MINISTERO DELLE POLITICHE AGRICOLE ALIMENTARI E FORESTALI	-	-	-
MINISTERO DELLA CULTURA	-	-	-
MINISTERO DELLA SALUTE	2.804.000	-	7.084.000

Missione Programma Azione	Impegnato a rendiconto - conto competenza	Pagato totale - conto competenza e conto residui	Rimasto da pagare totale - conto competenza e conto residui
<i>Esigenze emergenziali del sistema dell'università, delle istituzioni dell'alta formazione artistica, musicale e coreutica e degli enti di ricerca</i>	-	-	-
MINISTERO DELL'UNIVERSITA' E DELLA RICERCA	-	-	-
32.3 Servizi e affari generali per le amministrazioni di competenza	1.896.874.662	1.608.983.419	680.206.835
<i>Spese di personale per il programma</i>	334.087.297	339.504.237	1.404.161
MINISTERO DELL'ECONOMIA E DELLE FINANZE	57.470.666	60.036.470	211
MINISTERO DELLO SVILUPPO ECONOMICO	12.872.939	13.146.583	76.018
MINISTERO DEL LAVORO E DELLE POLITICHE SOCIALI	8.930.877	9.263.094	30.994
MINISTERO DELLA GIUSTIZIA	28.757.157	29.241.806	2.662
MINISTERO DEGLI AFFARI ESTERI E DELLA COOPERAZIONE INTERNAZIONALE	9.718.123	8.580.749	1.138.161
MINISTERO DELL'ISTRUZIONE	14.434.991	14.481.399	42.580
MINISTERO DELL'INTERNO	52.946.128	54.938.772	14.000
MINISTERO DELLA TRANSIZIONE ECOLOGICA	10.364.676	10.363.435	1.241
MINISTERO DELLE INFRASTRUTTURE E DELLA MOBILITA' SOSTENIBILI	23.263.726	23.551.729	32.697
MINISTERO DELL'UNIVERSITA' E DELLA RICERCA	200.621	200.621	-
MINISTERO DELLA DIFESA	87.451.098	87.477.387	59.273
MINISTERO DELLE POLITICHE AGRICOLE ALIMENTARI E FORESTALI	6.988.475	7.430.797	1.068
MINISTERO DELLA CULTURA	6.756.170	6.756.170	2.330
MINISTERO DELLA SALUTE	13.826.658	13.932.926	234
MINISTERO DEL TURISMO	104.991	102.298	2.693
<i>Gestione del personale</i>	554.703.354	416.196.872	269.349.882
MINISTERO DELL'ECONOMIA E DELLE FINANZE	82.319.001	43.851.291	86.092.025
MINISTERO DELLO SVILUPPO ECONOMICO	16.375.121	9.976.057	16.220.366
MINISTERO DEL LAVORO E DELLE POLITICHE SOCIALI	3.547.619	3.539.770	68.174
MINISTERO DELLA GIUSTIZIA	131.244.850	133.504.395	900.151
MINISTERO DEGLI AFFARI ESTERI E DELLA COOPERAZIONE INTERNAZIONALE	11.557.071	10.695.373	1.972.542
MINISTERO DELL'ISTRUZIONE	37.362.192	8.796.844	36.903.712
MINISTERO DELL'INTERNO	42.310.082	26.969.863	40.312.409
MINISTERO DELLA TRANSIZIONE ECOLOGICA	5.220.172	5.338.249	46.402
MINISTERO DELLE INFRASTRUTTURE E DELLA MOBILITA' SOSTENIBILI	35.683.749	17.948.543	22.402.946
MINISTERO DELL'UNIVERSITA' E DELLA RICERCA	604.922	22	604.900
MINISTERO DELLA DIFESA	73.408.234	73.401.933	126.459
MINISTERO DELLE POLITICHE AGRICOLE ALIMENTARI E FORESTALI	7.885.320	7.477.128	6.805.646
MINISTERO DELLA CULTURA	57.467.010	25.097.803	55.680.574
MINISTERO DELLA SALUTE	48.830.960	49.599.601	326.524
MINISTERO DEL TURISMO	887.053	-	887.053
<i>Gestione comune dei beni e servizi</i>	396.324.569	261.512.430	280.281.078
MINISTERO DELL'ECONOMIA E DELLE FINANZE	15.757.075	12.099.082	8.545.787
MINISTERO DELLO SVILUPPO ECONOMICO	40.945.551	43.173.851	24.762.065
MINISTERO DEL LAVORO E DELLE POLITICHE SOCIALI	11.635.187	11.468.836	330.679
MINISTERO DELLA GIUSTIZIA	10.192.560	9.645.963	1.553.179

Missione Programma Azione	Impegnato a rendiconto - conto competenza	Pagato totale - conto competenza e conto residui	Rimasto da pagare totale - conto competenza e conto residui
MINISTERO DELL'ISTRUZIONE	78.883.434	67.109.682	29.393.133
MINISTERO DELL'INTERNO	156.434.959	51.334.942	149.151.590
MINISTERO DELLA TRANSIZIONE ECOLOGICA	19.863.444	25.973.298	7.121.001
MINISTERO DELLE INFRASTRUTTURE E DELLA MOBILITA' SOSTENIBILI	10.690.396	10.018.261	2.611.606
MINISTERO DELL'UNIVERSITA' E DELLA RICERCA	13.813.119	5.643.002	29.170.117
MINISTERO DELLA DIFESA	5.000.000	-	5.000.000
MINISTERO DELLE POLITICHE AGRICOLE ALIMENTARI E FORESTALI	3.871.887	1.145.494	6.146.612
MINISTERO DELLA CULTURA	14.799.950	15.142.236	6.822.221
MINISTERO DELLA SALUTE	13.404.918	8.397.658	8.657.267
MINISTERO DEL TURISMO	1.032.088	360.127	1.015.821
<i>Gestione comune dei beni e servizi, ivi inclusi i sistemi informativi</i>	89.139.626	66.340.161	82.065.300
MINISTERO DEGLI AFFARI ESTERI E DELLA COOPERAZIONE INTERNAZIONALE	89.139.626	66.340.161	82.065.300
<i>Cooperazione Internazionale</i>	216.900.722	217.186.749	610.040
MINISTERO DELLA DIFESA	216.900.722	217.186.749	610.040
<i>Finanziamento della ricerca nel settore ambientale (ISPRA)</i>	105.120.642	105.120.642	-
MINISTERO DELLA TRANSIZIONE ECOLOGICA	105.120.642	105.120.642	-
<i>Gestione e sviluppo dei servizi e dei progetti informatici</i>	94.594.161	87.590.529	45.852.321
MINISTERO DELL'ECONOMIA E DELLE FINANZE	94.594.161	87.590.529	45.852.321
<i>Attività di supporto istituzionale</i>	106.004.290	115.531.798	644.053
MINISTERO DELLA DIFESA	106.004.290	115.531.798	644.053
32.4 Servizi generali delle strutture pubbliche preposte ad attività formative e ad altre attività trasversali per le pubbliche amministrazioni	752.763.141	756.974.163	13.662.561
<i>Spese di personale per il programma</i>	1.868.035	1.970.562	-
<i>Approvvigionamento di carte valori, pubblicazioni ufficiali, Gazzetta ufficiale e altri prodotti carto-tecnici forniti dall'Istituto Poligrafico e Zecca dello Stato e relative attività di vigilanza e controllo</i>	289.204.141	293.337.182	13.323.813
<i>Sistema statistico nazionale (SISTAN)</i>	236.874.728	236.874.728	-
<i>Rappresentanza negoziale delle pubbliche amministrazioni</i>	3.576.486	3.576.486	-
<i>Formazione, ricerca e studi per le pubbliche amministrazioni</i>	65.539.893	65.539.893	-
<i>Commissione per la valutazione, la trasparenza e l'integrità delle amministrazioni pubbliche</i>	5.268.826	5.268.826	-
<i>Supporto alla gestione amministrativa dei servizi generali per le amministrazioni pubbliche</i>	2.221.164	2.196.619	338.748
<i>Attuazione dell'agenda digitale italiana e interventi per la digitalizzazione</i>	148.209.868	148.209.868	-
32.5 Rappresentanza, difesa in giudizio e consulenza legale in favore delle Amministrazioni dello Stato e degli enti autorizzati	172.665.743	162.641.912	30.539.800
<i>Spese di personale per il programma</i>	115.583.280	115.504.755	102.762
<i>Rappresentanza e difesa in giudizio e consulenza legale e pareri</i>	57.082.463	47.137.157	30.437.038
32.6 Interventi non direttamente connessi con l'operatività dello Strumento Militare	450.584.341	407.701.209	46.215.662
<i>Interventi per contributi esterni e indennizzi per servizi militari</i>	50.961.173	50.062.861	4.230.838
<i>Speciali elargizioni, assegni, indennità</i>	80.471.169	78.971.169	1.500.000
<i>Trattamenti provvisori di pensione</i>	319.152.000	278.667.180	40.484.824
32.7 Servizi per le pubbliche amministrazioni nell'area degli acquisti e del trattamento economico del personale	72.723.197	65.173.518	69.652.462
<i>Spese di personale per il programma</i>	7.299.071	8.105.338	-
<i>Razionalizzazione degli acquisti della Pubblica amministrazione (e-procurement)</i>	40.391.499	32.880.823	36.023.151
<i>Gestione centralizzata delle retribuzioni delle amministrazioni pubbliche (NoiPA)</i>	6.373.714	5.553.768	9.176.019

Missione Programma Azione	Impegnato a rendiconto - conto competenza	Pagato totale - conto competenza e conto residui	Rimasto da pagare totale - conto competenza e conto residui
<i>Approvvigionamento di stampati comuni, pubblicazioni ufficiali, Gazzetta ufficiale e altri prodotti carto-tecnici e relative attività di vigilanza e controllo</i>	-	-	24.427.964
<i>Restituzione di somme indebitamente versate e pagamento interessi su depositi definitivi</i>	18.658.913	18.633.589	25.328
33 Fondi da ripartire	4.003.830.726	2.316.709.238	6.213.553.145
33.1 Fondi da assegnare	4.003.830.726	2.316.709.238	6.213.553.145
<i>Interventi strutturali di politica economica e per la riduzione della pressione fiscale</i>	-	-	-
<i>Fondi da assegnare per esigenze di gestione</i>	-	71.216.724	-
<i>Fondi da assegnare per il personale delle Amministrazioni pubbliche</i>	326.767.006	2.587.060	445.725.097
<i>Fondi da assegnare per canoni di locazione di immobili pubblici</i>	-	-	-
<i>Fondi da assegnare per spese derivanti dalle elezioni</i>	-	-	-
<i>Fondi da assegnare per interventi di settore</i>	239.635.368	1.893.000.000	49.635.368
<i>Fondo da assegnare per l'attuazione dei contratti del personale</i>	3.437.428.352	349.905.454	5.718.192.680
<i>Fondi da assegnare per le esigenze indifferibili in campo sociale e per la sicurezza di particolari territori</i>	-	-	-
<i>Fondo da assegnare relativo alla quota parte dell'importo del 5 per mille del gettito IRPEF</i>	-	-	-
33.2 Fondi di riserva e speciali	-	-	-
<i>Fondi di riserva</i>	-	-	-
<i>Fondi speciali per la copertura di nuove leggi di spesa</i>	-	-	-
34 Debito pubblico	302.307.748.855	302.809.494.946	134.407.763
34.1 Oneri per il servizio del debito statale	66.956.391.576	66.956.877.019	24.869
<i>Oneri finanziari su titoli del debito statale</i>	56.968.045.951	56.968.034.989	21.923
<i>Oneri finanziari su buoni postali fruttiferi</i>	9.300.000.000	9.300.000.000	-
<i>Oneri finanziari su giacenze conti correnti postali</i>	19.073.802	19.070.856	2.946
<i>Oneri per la gestione del debito</i>	669.271.823	669.771.173	-
34.2 Rimborsi del debito statale	235.351.357.279	235.852.617.927	134.382.894
<i>Rimborso titoli del debito statale</i>	232.851.257.279	233.352.517.927	134.187.086
<i>Rimborso buoni postali</i>	2.500.100.000	2.500.100.000	-
<i>Rimborso alla Banca d'Italia del controvalore delle monete metalliche in lire</i>	-	-	195.808
<i>Passività a carico dello Stato</i>	-	-	-
Totale generale	1.059.984.864.287	1.048.206.021.439	188.265.446.500

4 SISTEMI DI RACCORDO

4.1 RACCORDO TRA IL RENDICONTO GENERALE DELLO STATO E IL CONTO ECONOMICO DELLO STATO

Le tavole di raccordo qui presentate a consuntivo sono elaborate in analogia con quelle prodotte in fase di previsione nell'ambito della Nota tecnico-illustrativa alla legge di bilancio, prevista dall'articolo 9 della legge 31 dicembre 2009 n. 196 e successive modifiche e integrazioni. La Nota rappresenta un documento conoscitivo di raccordo tra la legge di bilancio approvata dal Parlamento e il conto economico delle pubbliche amministrazioni, che espone i contenuti della manovra, i relativi effetti sui saldi di finanza pubblica articolati nei vari settori di intervento e i criteri utilizzati per la quantificazione degli stessi.

Nelle seguenti Tavola 67 e Tavola 68 si forniscono elementi di raccordo tra il Rendiconto generale dello Stato 2021 e il conto economico dello Stato 2021 elaborato dall'Istat secondo i criteri della Contabilità nazionale previsti dal SEC2010 (Sistema europeo dei conti nazionali e regionali). Per ulteriori approfondimenti sull'introduzione del SEC2010 si faccia riferimento alla relazione illustrativa¹⁷ al Rendiconto per il 2014, disponibile sul sito web della Ragioneria generale dello Stato¹⁸.

La Tavola 67 riporta la transcodifica dei dati del bilancio dello Stato per categoria economica in relazione alle voci del SEC2010, nel rispetto dei saldi di competenza e di cassa del Rendiconto; questo avviene attraverso una serie di operazioni che hanno lo scopo di trasformare i dati di contabilità pubblica (impegni, pagamenti, accertamenti e incassi) nei corrispondenti aggregati espressi nelle definizioni della competenza economica.

La Tavola 68 espone le operazioni di aggiustamento effettuate per il passaggio dai dati di contabilità finanziaria (le prime due colonne per competenza e cassa corrispondono alle ultime due colonne della Tavola 67) agli aggregati di contabilità nazionale calcolati secondo il principio della competenza economica.

Tale raccordo, effettuato per le grandezze relative alla cassa, consente una valutazione di massima della coerenza complessiva delle grandezze di entrata e di uscita contenute nel Rendiconto generale dello Stato, che determinano il saldo netto da finanziare, con quelle del conto dello Stato, che costituisce la componente principale dell'indebitamento netto delle Amministrazioni pubbliche.

Il passaggio dai dati della contabilità finanziaria a quelli della contabilità nazionale, basati sul principio della competenza economica, richiede numerose operazioni di transcodifica e aggiustamento. In particolare, nella costruzione di tale raccordo (rappresentato nella penultima colonna della Tavola 68 "Raccordo per il passaggio al conto economico di CN" al netto del perimetro che viene esposto in una colonna separata) sono distinti tre aspetti.

Il primo riguarda le differenze riconducibili all'applicazione di differenti schemi di classificazione, per cui in primo luogo si distingue tra operazioni di natura finanziaria e operazioni di tipo economico (solo queste ultime rilevanti ai fini della costruzione dell'indebitamento netto), e si effettuano riclassificazioni nell'ambito delle operazioni di tipo economico da una voce ad un'altra, ad esempio da consumi intermedi a investimenti e da investimenti a contributi agli investimenti.

Il secondo aspetto è quello che attiene all'applicazione dei principi contabili del SEC2010, quali il momento di registrazione e il trattamento di operazioni specifiche. Ad esempio, il SEC2010 prevede che la registrazione dei rinnovi contrattuali e degli eventuali arretrati venga effettuata nel momento di perfezionamento del contratto e non in quello dello stanziamento delle somme in bilancio; per alcune fattispecie di operazioni, quali le forniture militari relative a sistemi di armamenti complessi, vengono inoltre applicate specifiche linee guida contenute nelle decisioni emanate da Eurostat.

Il terzo aspetto che rileva nella costruzione del raccordo è determinato dal diverso perimetro istituzionale di riferimento del bilancio dello Stato rispetto a quello del conto economico di contabilità nazionale dello Stato, che confluisce poi nel complessivo conto delle Amministrazioni pubbliche (terza colonna della Tavola 68 "Agenzie Fiscali, Presidenza del Consiglio dei Ministri, Organi di rilievo costituzionale").

¹⁷ L'approfondimento relativo al SEC 2010 è disponibile alle pagine 18-20.

¹⁸ http://www.rgs.mef.gov.it/Documenti/VERSIONE-I/Attivit--i/Rendiconto/Conto del bilancio e Conto del patrimonio/2014/Conto-del-bilancio/ri/Relazione_illustrativa_completa_cdb_2014.pdf

Tavola 67 - Trascodifica delle categorie economiche di bilancio rispetto al SEC 2010. Anno 2021
(milioni di euro)

Categoria economica del Bilancio dello Stato		Rendiconto- (Competenza)	Rendiconto - (Cassa)	Classificazione SEC2010 del Bilancio dello Stato		Competenza	Cassa
ENTRATE				TITOLO I : TRIBUTARIE			
TITOLO I : TRIBUTARIE				TITOLO I : TRIBUTARIE			
CAT I	Imposte sul patrimonio e sul reddito	280.850	270.707	D5	Imposte dirette	252.408	242.398
CAT. II +III+IV+V	Imposte indirette totale	242.940	230.180	D2	Imposte indirette	216.092	204.417
TITOLO II : EXTRATRIBUTARIE				TITOLO II : EXTRATRIBUTARIE			
CAT VI	Proventi speciali	1.054	1.060	P1	Vendita beni e servizi	6.771	4.771
CAT VII	Proventi di servizi pubblici minori	39.137	32.850				
CAT VIII	Proventi dei beni dello Stato	426	402	D4	Redditi da capitale	14.828	13.362
CAT IX	Prodotti netti di aziende autonome ed utili di gestione	3.852	3.852				
CAT X	Interessi su anticipazioni e crediti vari del Tesoro	4.629	3.187				
CAT XI	Recuperi rimborsi e contributi	52.262	38.018	D73	Trasferimenti correnti da AA.PP.	18.410	18.402
CAT XII	Partite che si compensano nella spesa	3.297	3.210	D75	Trasferimenti correnti diversi Poste correttive	29.887 0	10.397 0
Totale entrate correnti		628.448	583.467	Totale entrate correnti riclassificate Sec 2010		538.396	493.746
TITOLO III : ALIENAZIONE ED AMM. BENI PATRIMONIALI E RISCOSSIONE DI CREDITI				TITOLO III : ALIENAZIONE ED AMM. BENI PATRIMONIALI E RISCOSSIONE DI CREDITI			
CAT XIII	Vendita di beni ed affrancazione di canoni	49	50	D92+D99	Altri trasferimenti in conto capitale	19.766	19.766
CAT XIV	Ammortamento di beni patrimoniali	451	451	P51c	Ammortamento	451	451
				D91	Imposte in conto capitale	1.421	1.423
Totale entrate in conto capitale		500	501	Totale entrate in conto capitale riclassificate Sec 2010		21.638	21.641
TOTALE ENTRATE netto rimborsi di anticipazioni e crediti e accensione prestiti		628.948	583.968	TOTALE ENTRATE riclassificate Sec 2010 netto rimborsi di anticipazioni e crediti e accensione prestiti		560.034	515.387
CAT XV	Rimborsi anticipazioni e crediti vari del Tesoro	6.636	6.638		Rimborsi anticipazioni e crediti vari del Tesoro	6.636	6.638
CAT XX	ACCENSIONE PRESTITI	364.806	364.806		ACCENSIONE PRESTITI	364.806	364.806
TOTALE ENTRATE		1.000.390	955.412	TOTALE ENTRATE riclassificate Sec 2010		931.475	886.831
USCITE				TITOLO I : SPESE CORRENTI			
TITOLO I : SPESE CORRENTI				TITOLO I : SPESE CORRENTI			
CAT 1	Redditi da lavoro dipendente	101.613	98.190	D1	Redditi da lavoro dipendente	102.297	98.874
CAT 2	Consumi intermedi	15.650	15.264	P2	Consumi intermedi	16.164	15.750
CAT 3	Imposte pagate sulla produzione	5.443	5.449	D2	Imposte Indirette	5.443	5.449
CAT 4	Trasferimenti correnti a AA.PP.	334.275	330.746	D73	Trasferimenti correnti a AA.PP.	348.459	345.579
CAT 5	Trasferimenti correnti a famiglie ed istituzioni sociali private	27.634	27.461				
	5.1 Prestazioni sociali in denaro	15.173	15.310	D62	Prestazioni sociali	17.794	17.108
	5.2 Trasferimenti sociali in natura	6.406	6.172	D632	Acquisti di beni e servizi da produttori market assimil, prestazioni sociali in natura	1.833	1.600
	5.3 Altri trasferimenti correnti a famiglie	6.055	5.980	D75	Trasferimenti diversi a famiglie, imprese e I	4.003	4.018
CAT 6	Trasferimenti correnti ad imprese	37.755	42.787	D3	Contributi alla produzione	10.802	13.304
CAT 7	Trasferimenti correnti ad estero	1.936	1.935	D74	Aiuti internazionali	2.038	2.138
CAT 8	Risorse proprie Unione Europea	20.869	20.869	D76	Trasferimenti correnti a UE per risorse proprie	18.408	18.408
CAT 9	Interessi passivi e redditi da capitale	68.523	68.531	D41	Interessi	68.523	68.531
CAT 10	Poste correttive e compensative	77.446	77.113		Poste correttive e compensative	0	0
CAT 11	Ammortamenti	451	451	P51c	Ammortamento	451	451
CAT 12	Altre uscite correnti	1.745	3.108	D75	Altre uscite correnti	28	25
Totale uscite correnti		693.340	691.905	Totale uscite correnti riclassificate Sec 2010		596.243	591.235
TITOLO II SPESE IN CONTO CAPITALE				TITOLO II SPESE IN CONTO CAPITALE			
CAT 21	Investimenti fissi lordi e acquisti di terreni	8.689	7.986	P51g	Investimenti fissi lordi	12.079	11.261
CAT 22	Contributi agli investimenti a AA. PP.	68.073	56.110	D92AP	Contributi agli investimenti a AA. PP.	76.390	64.667
CAT 23, 24 e 25	Contributi agli investimenti ad imprese, famiglie ed estero	36.871	36.621	D92	Contributi a imprese, famiglie ed estero	31.370	31.705
CAT 26	Altri trasferimenti in conto capitale	11.018	10.440	D99	Altri trasferimenti in conto capitale	32.524	35.144
Totale uscite in conto capitale netto acquisizione attività finanziarie		124.651	111.157	Totale uscite in conto capitale riclassificate Sec 2010 netto acquisizione attività finanziarie		152.363	142.776
TOTALE USCITE netto rimborso passività e partite finanziarie		817.991	803.062	TOTALE USCITE riclassificate Sec 2010 netto rimborso passività e partite finanziarie		748.606	734.011
Indebitamento netto		-189.042	-219.094	Indebitamento netto		-188.572	-218.624
CAT 31	Acquisizione attività finanziarie	5.265	7.908		Acquisizione attività finanziarie	5.735	8.378
Saldo netto da finanziarie		-187.671	-220.364	Saldo netto da finanziarie		-187.671	-220.364
CAT 61	Rimborso passività finanziarie	236.729	237.236		Rimborso passività finanziarie	236.729	237.236
TOTALE USCITE		1.059.985	1.048.206	TOTALE USCITE riclassificate Sec 2010		991.070	979.625
Saldo complessivo di bilancio		-59.595	-92.794	Saldo complessivo di bilancio		-59.595	-92.794

Fonte: Elaborazioni RGS su dati di rendiconto 2021

Tavola 68 - Raccordo tra rendiconto dello Stato e comparto Stato di contabilità nazionale. Anno 2021
(milioni di euro)

Classificazione SEC2010 del Bilancio dello Stato	Competenza	Cassa	Ag. Fiscali, PCM, CdS, TAR, CdC	Raccordo per il passaggio al conto economico di CN	Comparto Stato (CN)
ENTRATE					
Tributarie	468.500	446.815	-	5.298	452.113
D5 <i>Imposte dirette</i>	252.408	242.398	-	1.907	244.305
D2 <i>Imposte indirette</i>	216.092	204.417	-	3.391	207.808
D612 Contributi sociali figurativi	0	0	-	2.464	2.464
D73 Trasferimenti correnti da AA.PP.	18.410	18.402	-	-7.587	10.815
Trasferimenti da altri soggetti	29.887	10.397	-	677	11.074
D75 <i>Trasferimenti correnti diversi</i>	29.887	10.397	-	677	11.074
Altre entrate correnti	21.599	18.133	-	1.078	19.211
D74 <i>Aiuti internazionali</i>	0	0	-	625	625
D4 <i>Redditi da capitale</i>	14.828	13.362	-	-652	12.710
P1 <i>Vendita beni e servizi</i>	6.771	4.771	-	1.105	5.876
Totale entrate correnti riclassificate Sec 2010	538.396	493.746	-	1.931	495.677
D91 Imposte in conto capitale	1.421	1.423	-	103	1.526
D92+D99 Trasferimenti in conto capitale	19.766	19.766	-	-16.853	2.913
Totale entrate in conto capitale riclassificate Sec 2010	21.187	21.189	-	-16.750	4.439
TOTALE ENTRATE riclassificate Sec 2010	559.583	514.936	-	-14.820	500.116
USCITE					
D1 Redditi da lavoro dipendente	102.297	98.874	2.826	-3.362	98.338
Consumi intermedi totale	17.997	17.350	1.656	2.139	21.145
P2 <i>Consumi intermedi</i>	16.164	15.750	1.656	1.731	19.137
D632 <i>Acquisti di beni e servizi da produttori market assim. prestazioni sociali in natura</i>	1.833	1.600	0	408	2.008
D73 Trasferimenti correnti a AA.PP.	348.459	345.579	-5.873	-34.464	305.242
Trasferimenti correnti a altri soggetti	53.045	54.975	656	-2.910	52.722
D62 <i>Prestazioni sociali</i>	17.794	17.108	495	1.580	19.183
D75 <i>Trasferimenti diversi a famiglie, imprese e ISP</i>	4.003	4.018	0	572	4.590
D3 <i>Contributi alla produzione</i>	10.802	13.304	161	-4.828	8.637
D74 <i>Aiuti internazionali</i>	2.038	2.138	0	44	2.182
D76 <i>Trasferimenti correnti a UE per risorse proprie</i>	18.408	18.408	0	-278	18.130
D41 Interessi	68.523	68.531	0	-6.261	62.270
Altre uscite correnti	5.472	5.474	183	86	5.743
D2 <i>Imposte Indirette</i>	5.443	5.449	183	81	5.713
D71 <i>Premi di assicurazione</i>	28	25	0	5	30
Totale uscite correnti riclassificate Sec 2010	595.792	590.783	-552	-44.772	545.460
P51 Investimenti fissi lordi	12.079	11.261	365	-941	10.685
D92AP Contributi agli investimenti a AA.PP.	76.390	64.667	138	-45.661	19.144
D92 Trasferimenti ad altri soggetti	31.370	31.705	48	-15.109	16.644
D99 Altri trasferimenti in conto capitale	32.524	35.144	0	-1.513	33.631
Totale uscite in conto capitale riclassificate Sec 2010	152.363	142.776	552	-63.224	80.104
TOTALE USCITE riclassificate Sec 2010	748.155	733.559	0	-107.995	625.564
INDEBITAMENTO NETTO	-188.572	-218.624	0	93.176	-125.448

Fonte: Elaborazioni RGS su dati di rendiconto 2021 e dati ISTAT

4.2 RACCORDO TRA IL BILANCIO STATALE E LA GESTIONE DELLA TESORERIA DELLO STATO

L'articolo 47-bis della legge 31 dicembre 2009, n. 196, prevede che, in apposito allegato al Rendiconto generale dello Stato, siano fornite, a fini conoscitivi, indicazioni quantitative circa l'intermediazione operata dalla tesoreria dello Stato sulle somme erogate dal bilancio statale. La predetta disposizione è stata introdotta con l'articolo 9, comma 1, del decreto legislativo 12 maggio 2016, n. 93, con efficacia a decorrere dal 1° gennaio 2017.

La rappresentazione del raccordo tra il bilancio statale e la gestione della tesoreria dello Stato avviene sulla base delle tabelle incluse nell'apposito allegato alla predetta legge.

4.2.1 PAGAMENTI DEL BILANCIO DELLO STATO PER MISSIONE E DESTINAZIONE

In particolare, nella Tavola 69, sono riportati i pagamenti del bilancio dello Stato, distinti per missione e destinazione.

Per quanto concerne la destinazione, i pagamenti sono disaggregati nelle seguenti voci:

- somme affluite su conti di tesoreria, evidenziando quelle destinate a gestioni di tesoreria intestate allo Stato, intese come i conti le cui disponibilità sono riconducibili alla titolarità di amministrazioni dello Stato (Ministeri);
- somme destinate alla chiusura di anticipazioni effettuate dalla tesoreria (alla voce "Sistemazione pagamenti urgenti");
- somme versate all'entrata del bilancio dello Stato;
- somme erogate direttamente al sistema economico.

L'analisi è stata effettuata utilizzando le informazioni disponibili sui sistemi informativi del Dipartimento della Ragioneria Generale dello Stato, relative sia ai movimenti di bilancio sia a quelli di tesoreria, operando al massimo livello di dettaglio. Con riferimento alla Tavola 69, è stato analizzato il singolo titolo di pagamento, attribuendo il relativo importo ad una delle categorie sopra illustrate e distinguendo, nel caso di pagamenti affluiti nella tesoreria dello Stato, anche il conto di destinazione (al fine di evidenziare quelli riconducibili alla titolarità dei Ministeri).

Si rileva, inoltre, che le spese di personale sono state considerate come destinate al sistema economico anche per la parte erogata dalle amministrazioni in qualità di sostituto (ritenute fiscali, previdenziali e assistenziali). In tal modo si fornisce una rappresentazione, coerente con quella adottata ad esempio nella contabilità nazionale, in base alla quale tali spese si intendono interamente erogate in favore del dipendente e poi da questo versate ai vari enti beneficiari anche se, materialmente, le relative somme sono state erogate dal bilancio dello Stato direttamente sui conti di tali enti.

Per agevolare l'interpretazione della tabella, si fornisce una lettura dei dati in essa contenuti con riferimento a tre missioni ritenute maggiormente significative.

Con riferimento alla missione "003 - Relazioni finanziarie con le autonomie territoriali", si nota come la stessa presenti un importo complessivo di pagamenti pari a circa 140.024 milioni di euro. Di tale importo complessivo, 81 milioni sono stati versati su conti di tesoreria intestati allo Stato, 98.619 milioni su altri conti di tesoreria, 16.282 milioni hanno riguardato la sistemazione di pagamenti urgenti, 24.067 milioni i versamenti all'entrata del bilancio dello Stato e 974 milioni pagamenti diretti al sistema economico.

Nel dettaglio:

- i versamenti su conti di tesoreria intestati allo Stato sono interamente attribuibili a versamenti sul conto di tesoreria centrale intestato al Fondo per assicurare la liquidità per i pagamenti dei debiti certi, liquidi ed esigibili degli Enti del Servizio Sanitario Nazionale;
- i versamenti su altri conti di tesoreria hanno riguardato in massima parte trasferimenti effettuati sui conti di tesoreria unica inerenti la gestione sanitaria delle regioni a statuto ordinario (68.634 milioni) e, per la restante parte, anticipazioni effettuate a vario titolo sui conti degli enti territoriali;
- la sistemazione dei pagamenti urgenti ha riguardato la chiusura delle anticipazioni effettuate dalla tesoreria dello Stato tramite pagamenti in conto sospeso (le voci più rilevanti hanno riguardato le anticipazioni a titolo di compartecipazione all'IVA o di erogazione del fondo sanitario nazionale);

- i versamenti all'entrata del bilancio dello Stato rappresentano in via prioritaria l'effetto contabile delle regolazioni delle entrate spettanti alle regioni a statuto speciale e alle province autonome (21.366 milioni) oltre a taluni versamenti effettuati per la copertura degli oneri recati da apposite disposizioni normative;
- i versamenti al sistema economico riguardano principalmente le erogazioni a carico del fondo sanitario nazionale (346 milioni) e il rimborso della quota capitale dei mutui erogati dalla Banca Europea per gli Investimenti a carico dello Stato (281 milioni).

Con riferimento alla missione "004 - L'Italia in Europa e nel mondo", si nota come la stessa presenti un importo complessivo di pagamenti pari a 64.350 milioni di euro. Di tale importo complessivo, 59.661 milioni su altri conti di tesoreria, 2.189 milioni ha riguardato la sistemazione di pagamenti urgenti, 59 milioni i versamenti all'entrata del bilancio dello Stato e 2.441 milioni pagamenti diretti al sistema economico.

Nel dettaglio:

- i versamenti su altri conti di tesoreria hanno riguardato soprattutto trasferimenti ai due conti di tesoreria centrali istituiti per l'attuazione del Next Generation EU e destinati rispettivamente alle misure finanziate tramite contributi a fondo perduto e a titolo di prestito (32.767 milioni), per il Fondo di rotazione per l'attuazione delle politiche comunitarie - Finanziamenti Nazionali (6.125 milioni) e per il contributo dell'Italia all'Unione Europea;
- la sistemazione dei pagamenti urgenti ha riguardato la chiusura delle anticipazioni effettuate dalla tesoreria dello Stato tramite pagamenti in conto sospeso per il contributo dell'Italia alla Comunità Europea;
- i versamenti all'entrata del bilancio dello Stato riguardano il pagamento di tasse e imposte inerenti le strutture consolari italiane all'estero;
- i pagamenti al sistema economico contengono il trasferimento di risorse alle rappresentanze italiane all'estero.

Con riferimento alla missione "011 - Competitività e sviluppo delle imprese", si nota come la stessa presenti un importo complessivo di pagamenti pari a 79.429 milioni di euro. Di tale importo complessivo, 8.745 milioni sono stati versati su conti di tesoreria intestati allo Stato, 54.041 milioni su altri conti di tesoreria, 9.654 milioni hanno riguardato la sistemazione di pagamenti urgenti, 2.044 milioni i versamenti all'entrata del bilancio dello Stato e 4.945 milioni pagamenti diretti al sistema economico.

Nel dettaglio:

- i versamenti su conti di tesoreria intestati allo Stato sono affluiti su conti aperti prevalentemente per la gestione di specifiche misure di incentivazione, ad esempio in favore del Fondo centrale di garanzia per le piccole e medie imprese (3.894 milioni), del Fondo di rotazione per la concessione di finanziamenti a tasso agevolato finalizzati a facilitare lo sviluppo internazionale delle imprese italiane (2.685 milioni), del Fondo per i finanziamenti per l'acquisto di nuovi macchinari, impianti e attrezzature da parte delle piccole e medie imprese (1.496 milioni);
- i versamenti su altri conti di tesoreria hanno riguardato in misura largamente prevalente versamenti alla contabilità speciale intestata all'Agenzia delle Entrate per il finanziamento di misure attuate con il meccanismo del credito di imposta (contabilità speciale n.1778 – Fondi di bilancio);
- la sistemazione dei pagamenti urgenti ha riguardato la chiusura delle anticipazioni effettuate dalla tesoreria dello Stato tramite pagamenti in conto sospeso (la voce più rilevante, pari a 9.606 milioni, ha riguardato anticipazioni di contributi agli esercenti attività di impresa riconosciuti dall'Agenzia delle Entrate);
- i versamenti all'entrata del bilancio dello Stato sono stati destinati, per un importo di 2.000 milioni, alla riassegnazione al capitolo di spesa del Ministero dello sviluppo economico dedicato alla sottoscrizione di quote o azioni per il venture capital di somme originariamente stanziati sul Fondo per gli apporti al c.d. Patrimonio destinato;
- i versamenti al sistema economico riguardano soprattutto pagamenti effettuati nell'ambito di interventi per l'ammodernamento delle apparecchiature e strutture militari del Ministero della Difesa (2.800 milioni), per la riduzione delle tariffe di distribuzione energetica riconosciuti alla CSEA (800 milioni) e per interventi agevolativi in favore delle imprese realizzati in varie forme (contributi a fondo perduto, erogazione di finanziamenti, concessione di garanzie, ecc.).

Con riferimento, infine, alla missione "022 – Istruzione scolastica", si nota come la stessa presenti un importo complessivo di pagamenti pari a 52.198 milioni di euro. Di tale importo complessivo, 1.251 milioni sono stati versati su conti di tesoreria intestati allo Stato, 14.935 milioni su altri conti di tesoreria, 1.386 milioni i versamenti all'entrata del bilancio dello Stato e 34.625 milioni pagamenti diretti al sistema economico.

Nel dettaglio:

- i versamenti su conti intestati allo Stato sono affluiti sui conti di tesoreria unica intestati alle istituzioni scolastiche;
- i versamenti su altri conti di tesoreria hanno riguardato soprattutto i versamenti dei contributi previdenziali all'INPS e dell'IRAP alle regioni, nonché trasferimenti di somme sui conti di tesoreria unica intestati agli enti territoriali;
- i versamenti all'entrata del bilancio dello Stato sono effettuati nell'ambito del pagamento congiunto di competenze fisse ed accessorie, ai sensi dell'articolo 2, comma 197, della legge 23 dicembre 2009, n. 191, relativa al c.d. cedolino unico;
- i pagamenti al sistema economico contengono, come sopra rilevato, il pagamento degli stipendi, ivi incluse le erogazioni di imposte e contributi effettuate dai ministeri in qualità di sostituto.

4.2.2 INTERMEDIAZIONE DELLA TESORERIA - CONTI INTESTATI AD AMMINISTRAZIONI DELLO STATO

La Tavola 70, al fine di dettagliare l'effettiva attività di intermediazione della tesoreria statale sulle somme erogate dal bilancio dello Stato, è focalizzata sui movimenti dei soli conti intestati alle Amministrazioni dello Stato. Tali conti sono stati individuati attraverso l'analisi delle informazioni anagrafiche disponibili (norma autorizzativa, soggetto gestore) e dei relativi movimenti, in particolare di quelli in entrata, al fine di identificare i conti le cui disponibilità, ancorché fuoriuscite dal bilancio o, nel caso delle entrate, destinate a confluirci, siano da ritenersi di titolarità dello Stato, distinguendoli da quelli intestati ad altri enti, ma anche da quelli alimentati da risorse di provenienza mista, per i quali, con l'afflusso in tesoreria, la titolarità statale delle risorse si ritiene venuta meno.

Ciò in quanto, ai fini del presente raccordo, si intende che l'intermediazione della tesoreria rispetto alla spesa del bilancio dello Stato operi allorché il versamento su un conto abbia effetti sulla tempistica con cui le risorse statali entrano nella titolarità di soggetti terzi: in tale accezione, l'afflusso su un conto intestato allo Stato posticipa l'effettiva erogazione a terzi delle somme uscite dal bilancio e pertanto rientra nel concetto di intermediazione adottato in questa sede. Diversamente l'afflusso delle risorse di bilancio su conti intestati ad altri soggetti non costituisce intermediazione in quanto l'erogazione a soggetti terzi coincide temporalmente con l'uscita dal bilancio dello Stato.

Con riferimento ai conti intestati allo Stato, è stata utilizzata la classificazione per tipologia riportata nel citato allegato alla legge n. 196, distinguendo i conti intestati alle strutture dei ministeri, i fondi di rotazione, i fondi di garanzia, gli altri fondi (destinati a erogazioni a fondo perduto a una pluralità di soggetti), i conti dedicati ad altri interventi di spesa dello Stato, i conti destinati alla gestione dei proventi statali (considerati unitamente ad alcuni conti utilizzati per finalità meramente di servizio, connesse all'operatività del sistema della tesoreria statale) e il conto destinato al pagamento degli interessi sui Buoni Postali Fruttiferi. Si precisa che, ai fini della presente classificazione, la contabilità speciale n.1778 – Fondi di bilancio, intestata all'Agenzia delle Entrate, in quanto utilizzata per la gestione di introiti relativi ad una pluralità di enti, non è inclusa tra i conti intestati allo Stato.

Altresì, non sono inclusi i conti di tesoreria utilizzati per la gestione degli interventi del PNRR, in quanto le risorse sono da considerarsi relativi alla gestione di risorse europee.

Per ciascuna tipologia di conto, sulla base dello schema riportato nell'allegato alla legge n. 196, sono riportate la ripartizione delle entrate – in cui i versamenti dal bilancio dello Stato (identici per importo alla relativa colonna della tabella 1) sono distinti dalle altre entrate – e quella delle uscite, evidenziando in questo caso i girofondi su conti non intestati allo Stato, i versamenti al sistema economico (le due voci che, come rilevato, rappresentano l'effettiva erogazione delle risorse statali ai beneficiari finali) e le reversali a capitoli di entrata del bilancio dello Stato.

Anche per la Tavola 70, si fornisce, con riferimento ai conti intestati ai Fondi di garanzia dei ministeri, un esempio numerico al fine di facilitare l'interpretazione delle cifre in essa riportate. Giova precisare che, rispetto alla Tavola 69, l'analisi sconta il minor dettaglio informativo disponibile con riferimento ai movimenti di tesoreria rispetto a quello rinvenibile nei mandati di pagamento del bilancio dello Stato.

I conti intestati ai Fondi di garanzia dei ministeri hanno registrato entrate per 10.680 milioni di euro e uscite per 3.320 milioni di euro.

Le entrate si suddividono in versamenti dal bilancio dello Stato (7.393 milioni) e altre entrate (3.287 milioni). I versamenti dal bilancio dello Stato sono affluiti principalmente sui conti di tesoreria inerenti il Fondo centrale di garanzia per le piccole e medie imprese (3.894 milioni), il Fondo per gli Accordi di garanzia bilaterale in relazione alle operazioni in strumenti derivati (2.400 milioni) e il Fondo di Garanzia Green (470 milioni). Le altre entrate afferiscono principalmente a somme derivanti da Istituti esteri relative alla gestione del Fondo per gli Accordi di garanzia bilaterale in relazione alle operazioni in strumenti derivati (2.580 milioni), al Fondo di Garanzia Italia per le commissioni annuali dovute dalle imprese per il rilascio della garanzia (338 milioni) e al Fondo di Garanzia per i rischi definiti non di mercato dalla UE per i premi riscossi dalla SACE per conto del Ministero dell'Economia e delle Finanze (202 milioni).

Le uscite si riferiscono per 14 milioni a girofondi su conti di tesoreria (versamenti al Fondo per la crescita sostenibile), per 150 milioni a versamenti all'entrata del bilancio dello Stato e per 3.156 milioni a versamenti al sistema economico (principalmente pagamenti ad Istituti bancari a valere sul citato Fondo per gli Accordi di garanzia bilaterale).

Tavola 69 - Pagamenti del bilancio dello Stato per missione e destinazione - Anno 2021
(milioni di euro)

Missione	Pagamenti su conti di tesoreria intestati a Amministrazioni dello Stato	Pagamenti su altri conti di tesoreria	Sistemazione pagamenti urgenti	Versamenti all'entrata del bilancio dello Stato	Pagamenti al sistema economico	Totale complessivo
Organi costituzionali, a rilevanza costituzionale e Presidenza del Consiglio dei ministri	0,0	1.216,4	0,0	0,0	1.737,8	2.954,2
Amministrazione generale e supporto alla rappresentanza generale di Governo e dello Stato sul territorio	0,0	228,2	51,3	53,8	665,4	998,7
Relazioni finanziarie con le autonomie territoriali	81,2	98.619,5	16.282,4	24.066,9	974,1	140.024,0
L'Italia in Europa e nel mondo	0,0	59.661,0	2.189,1	58,6	2.441,3	64.350,1
Difesa e sicurezza del territorio	0,6	4.669,6	23,7	1.540,3	19.296,4	25.530,7
Giustizia	14,3	2.057,7	2,9	541,1	6.310,1	8.926,1
Ordine pubblico e sicurezza	0,0	3.384,1	26,4	778,7	7.886,1	12.075,4
Soccorso civile	0,0	6.403,8	1.338,9	315,8	1.933,7	9.992,3
Agricoltura, politiche agroalimentari e pesca	36,5	1.042,5	2,2	29,1	378,7	1.489,1
Energia e diversificazione delle fonti energetiche	0,0	218,5	0,0	341,8	32,8	593,1
Competitività e sviluppo delle imprese	8.745,7	54.041,0	9.653,6	2.043,7	4.944,7	79.428,7
Regolazione dei mercati	0,0	9,1	0,0	2,6	26,1	37,8
Diritto alla mobilità e sviluppo dei sistemi di trasporto	111,6	15.960,2	2.950,0	61,5	918,5	20.001,9
Infrastrutture pubbliche e logistica	0,4	3.516,1	4,8	18,3	601,9	4.141,6
Comunicazioni	0,0	888,5	7,0	5,9	330,4	1.231,7
Commercio internazionale ed internazionalizzazione del sistema produttivo	1.460,0	263,8	0,0	4,5	73,8	1.802,0
Ricerca e innovazione	23,5	3.303,1	0,0	2,6	490,9	3.820,1
Sviluppo sostenibile e tutela del territorio e dell'ambiente	470,1	940,6	0,0	146,5	3.830,3	5.387,5
Casa e assetto urbanistico	298,0	829,4	0,0	0,5	34,1	1.162,0
Tutela della salute	0,0	6.194,2	33,0	15,6	751,9	6.994,6
Tutela e valorizzazione dei beni e attività culturali e paesaggistici	248,2	574,0	84,0	109,1	1.663,1	2.678,5
Istruzione scolastica	1.251,4	14.935,2	0,2	1.386,2	34.624,6	52.197,5
Istruzione universitaria e formazione post-universitaria	78,0	8.603,1	12,9	37,8	728,7	9.460,5
Diritti sociali, politiche sociali e famiglia	0,0	45.061,1	135,0	3,9	854,2	46.054,2
Politiche previdenziali	0,0	107.163,8	0,0	42,3	1.109,4	108.315,6
Politiche per il lavoro	0,0	18.356,7	0,0	2.305,4	1.360,8	22.023,0
Immigrazione, accoglienza e garanzia dei diritti	2,1	494,0	6,6	34,5	1.912,3	2.449,5
Sviluppo e riequilibrio territoriale	3.836,9	105,9	0,0	0,0	8,0	3.950,8
Politiche economico-finanziarie e di bilancio e tutela della finanza pubblica	1.070,3	65.052,7	47,0	19.178,0	11.887,0	97.234,9
Giovani e sport	0,0	1.556,1	1.012,0	0,0	4,6	2.572,8
Turismo	0,0	663,2	206,1	2,0	1.130,6	2.002,0
Servizi istituzionali e generali delle amministrazioni pubbliche	10,0	1.142,6	6,8	632,3	1.407,2	3.198,9
Fondi da ripartire	0,0	824,2	919,9	572,5	0,1	2.316,7
Debito pubblico	11.700,0	2.669,2	0,0	0,0	288.440,3	302.809,5
TOTALI	29.438,9	530.649,2	34.995,9	54.331,8	398.790,2	1.048.206,0

Tavola 70 - Intermediazione della tesoreria - Conti intestati ad amministrazioni dello Stato - Anno 2021
(milioni di euro)

Tipologia di conto	ENTRATE NEI CONTI		USCITE DAI CONTI				Saldo di cassa al 31/12/2021	
	Versamenti da Bilancio Stato	Altre Entrate	TOTALE ENTRATE	Girofondi su altri conti di Tesoreria	Versamenti al sistema economico	Reversali a capitoli di Entrata del Bilancio		TOTALE USCITE
Strutture di Ministeri	1.540,9	1.308,1	2.848,9	10,1	2.155,9	232,9	2.398,9	3.414,2
Fondi di rotazione	4.610,4	396,6	5.007,0	167,8	3.225,1	0,7	3.393,6	11.697,3
Fondi di garanzia	7.393,1	3.286,7	10.679,9	13,6	3.156,2	149,7	3.319,5	67.213,0
Altri fondi	5.648,3	991,1	6.639,3	2.560,5	1.521,7	353,3	4.435,5	10.824,9
Interventi	97,4	45,2	142,6	0,1	123,5	0,2	123,8	903,7
Gestione di proventi e conti di servizio	848,9	25.476,5	26.325,4	2.453,0	2.121,3	19.202,1	23.776,4	46.190,3
Pagamento interessi sui Buoni Postali Fruttiferi	9.300,0	0,0	9.300,0	0,0	6.862,8	747,9	7.610,7	9.350,3
Totale complessivo	29.438,9	31.504,3	60.943,2	5.205,1	19.166,5	20.686,8	45.058,4	149.593,7

5 RENDICONTO ECONOMICO

5.1 IL RENDICONTO ECONOMICO: SIGNIFICATO E CONTENUTO

5.1.1 RELAZIONE FRA RENDICONTO ECONOMICO E RENDICONTO FINANZIARIO

La legge di contabilità e finanza pubblica n. 196 del 31 dicembre 2009 ha rafforzato il ruolo delle rilevazioni economiche; con specifico riferimento alla fase di rendiconto, l'art. 36, comma 5, stabilisce che "In apposito allegato conoscitivo al Rendiconto generale dello Stato sono illustrate le risultanze economiche per ciascun Ministero. I costi sostenuti sono rappresentati secondo le voci del piano dei conti, distinti per programma e per centri di costo. La rilevazione dei costi sostenuti dall'amministrazione include il prospetto di riconciliazione che collega le risultanze economiche con quelle della gestione finanziaria delle spese contenute nel conto del bilancio."

Le rilevazioni di contabilità economica consentono di accrescere la conoscenza dei fenomeni amministrativi e la verifica dei risultati ottenuti da parte della dirigenza, favorendo l'orientamento dell'azione amministrativa verso un percorso **indirizzi**→ **obiettivi**→ **risorse**→ **risultati**.

La contabilità economica analitica applica, infatti, il principio della competenza economica (Accrual¹⁹) e misura i costi intesi come valore monetario delle risorse umane e strumentali (beni e servizi) che si prevede di utilizzare o utilizzate nell'arco di tempo considerato, rilevati in base alla loro natura (piano dei conti), alla responsabilità organizzativa e alla destinazione (missioni e programmi).

Ad un costo corrisponde un valore equivalente di spesa, anche se il costo può manifestarsi in un momento diverso dalla spesa (l'impegno, di regola, precede la manifestazione del costo e il pagamento lo segue, in questo caso si parla di disallineamento temporale fra contabilità economica e finanziaria); costo e spesa, inoltre, possono non coincidere dal punto di vista della responsabilità organizzativa (il centro di responsabilità amministrativa che sostiene la spesa per l'acquisizione delle risorse umane o strumentali può essere diverso da quello che impiega le risorse, sostenendo il costo; in tal caso si parla di disallineamento strutturale).

Non sono compresi nel rendiconto economico i pagamenti del conto del bilancio che non hanno corrispettivo di natura economica, ossia quelli che presentano i disallineamenti sistemici con la contabilità economica a cui si è fatto cenno in precedenza (anticipazioni, restituzione di imposte, regolazioni contabili con regioni o altri enti, rimborsi di quota capitale dei titoli del debito).

Il sistema di contabilità economica analitica e quello della contabilità finanziaria dello Stato sono, quindi, distinti nella struttura dei dati e nei principi e nelle regole applicate, anche se tutti i costi elaborati dal sistema di contabilità economica analitica hanno come perimetro di riferimento esclusivo le risorse finanziarie gestite attraverso il Bilancio dello Stato e rappresentate, in sede di rendiconto, nel Conto del bilancio²⁰; di conseguenza, è necessario procedere all'operazione di riconciliazione per evidenziare, come sarà meglio specificato più avanti, le differenze (disallineamenti) tra i dati dei costi propri rilevati dai centri di costo delle Amministrazioni e i corrispondenti pagamenti in c/competenza e in c/residui risultanti dal Conto del bilancio del Rendiconto generale dello Stato.

A partire dalla rilevazione di budget rivisto 2021, come previsto nel paragrafo 2.4 della Circolare RGS del 21 aprile 2021 n. 14, che richiama le precedenti Circolari RGS n. 1 del 13 gennaio 2021 e n. 9 del 19 marzo 2021, tutte le rilevazioni di contabilità economica analitica sono state effettuate dalle Amministrazioni sul nuovo sistema informativo InIt mentre il sistema Conteco, utilizzato fino alla rilevazione di LB 2021 per le rilevazioni di contabilità economica analitica, è stato dismesso. L'impostazione del nuovo sistema InIt e il modello contabile adottato sono descritti nella citata Circolare n. 9/2021 e nelle unite note tecniche.

Il Rendiconto di contabilità analitica per l'esercizio 2021, di cui alla presente relazione, è il primo rendiconto ad essere predisposto sul nuovo sistema InIt.

¹⁹ Secondo il principio della competenza economica l'effetto delle operazioni e degli altri eventi deve essere rilevato contabilmente e attribuito all'esercizio al quale tali operazioni ed eventi si riferiscono a prescindere da quello in cui si concretizzano i relativi movimenti finanziari.

²⁰ Non è rilevato come costo sul sistema di contabilità economica analitica il valore di eventuali risorse umane e strumentali impiegate dalle Amministrazioni centrali ma coperto da risorse finanziarie esterne al Bilancio dello Stato (es. fondi europei, risorse proprie di altre Amministrazioni pubbliche).

5.1.2 IL PIANO DEI CONTI

Fino alla rilevazione della Legge di Bilancio 2021, dal punto di vista della **natura**, la contabilità economica analitica ha utilizzato un piano dei conti a tre livelli²¹, comune a tutte le amministrazioni centrali dello Stato, che ha fornito una rappresentazione uniforme e di dettaglio delle risorse umane e strumentali (beni e servizi) acquisite dalle amministrazioni stesse.

Attualmente, come anticipato nella Circolare RGS n.13/2022 e nelle precedenti Circolari RGS n. 1/2021, n. 9/2021, n. 14/2021 e n. 16/2021, tale piano dei conti, a partire dal Budget rivisto 2021, è stato sostituito integralmente dal modulo economico del piano dei conti integrato di cui al Decreto del Presidente della Repubblica (DPR) 12 novembre 2018, n. 140 (G.U. Serie Generale n. 299 del 27 dicembre 2018), aggiornato da ultimo con il Decreto del Ministro dell'Economia e delle Finanze del 13 novembre 2020, pubblicato nella G.U. n. 4 del 7 gennaio 2021 (cfr. Circolare RGS n.1/2021). Pertanto, i costi rilevati con il nuovo piano dei conti per il Rendiconto economico 2021 saranno messi a confronto con quelli del Budget rivisto 2021.

5.1.3 CENTRI DI COSTO, NODI GERARCHICI E CENTRI DI RESPONSABILITÀ AMMINISTRATIVA

Come già illustrato nelle Circolari sopra citate, è stata introdotta una nuova organizzazione dei centri di costo, articolati in una struttura gerarchica all'interno della quale sono state individuate nuove strutture denominate **Nodi Gerarchici**, i quali corrispondono alle strutture centrali apicali (Dipartimenti o Direzioni generali), oppure a insiemi di centri di costo centrali o periferici dello stesso tipo (es: Sedi estere – Ambasciate, Rappresentanze e Consolati). Tali strutture riflettono fedelmente l'organizzazione gerarchico funzionale del ministero e sono distinti dai Centri di responsabilità amministrativa del bilancio, che restano le strutture di riferimento per gli stanziamenti del bilancio dello Stato e per le registrazioni della contabilità finanziaria. È stato mantenuto e garantito un collegamento dei centri di costo con i Centri di Responsabilità del bilancio, detentori delle risorse finanziarie, al fine di gestire la riconciliazione fra costi e spese. Le rilevazioni di contabilità analitica sono effettuate in riferimento ai centri di costo che corrispondono alle articolazioni centrali (rette da dirigenti generali) e periferiche dei ministeri, nonché ai programmi di spesa sui quali operano tali strutture e ai quali possono essere attribuiti i costi.

Le strutture organizzative e i programmi per i quali si procede alla predisposizione del Rendiconto 2021 sono i medesimi utilizzati per il Budget rivisto del 2021.

5.1.4 CONTENUTO DEL RENDICONTO ECONOMICO E CRITERI DI RILEVAZIONE DEI COSTI

Più in dettaglio, i dati del Rendiconto economico si articolano nelle sezioni di seguito rappresentate:

- **Costi propri** delle Amministrazioni centrali: rilevati con il criterio della competenza economica, sono costituiti dai costi di funzionamento, ossia dal valore delle risorse umane e strumentali (beni e servizi) direttamente impiegate nell'anno per lo svolgimento dei compiti istituzionali, rilevati dai centri di costo attraverso il sistema. I costi propri si articolano nei seguenti macro aggregati: **costo del personale, acquisto di beni e servizi, godimento di beni terzi, oneri diversi della gestione, oneri straordinari, ammortamenti e svalutazioni e imposte di esercizio**;
- **Oneri finanziari**: coincidono con i pagamenti in conto competenza per gli interessi sul debito dello Stato che sono maturati nell'anno nei confronti dei creditori;
- **Contributi concessi**: corrispondono ai pagamenti in conto competenza per trasferimenti di risorse finanziarie che lo Stato, attraverso i ministeri, ha effettuato nell'anno a favore di altre Amministrazioni pubbliche (enti pubblici, enti territoriali), o di organismi internazionali, delle famiglie o di imprese e per i quali non corrisponde, per i ministeri eroganti, alcuna controprestazione.

Anche oneri finanziari e contributi concessi sono rappresentati nella contabilità economica analitica attraverso le voci del comune piano dei conti, costruito in coerenza con la corrispondente classificazione economica delle spese adottata nel rendiconto finanziario.

²¹ Cfr. decreto MEF n. 66233 dell'8 del 6 del 2007, con il quale è stato aggiornato il Piano dei conti di cui alla Tabella B del d.lgs. n. 279/97.

Con il passaggio di tutte le registrazioni di contabilità economico-patrimoniale ed economica analitica sul nuovo sistema InIt, la presente fase di rendicontazione è stata effettuata esclusivamente su tale sistema, sulla base delle risultanze delle scritture di contabilità economico patrimoniale e analitica effettuate nel corso del 2021. I costi sono stati classificati, come di consueto, per centri di costo e secondo la classificazione per missioni e programmi esistenti a Budget rivisto 2021.

Le registrazioni di contabilità economica analitica dei costi in gestione sono state assicurate dal sistema Sicoge (attribuzione del centro di costo alla registrazione dei documenti di costo) fino al 15 aprile 2021, data di introduzione del nuovo sistema InIt. In particolare, come da istruzioni della circolare Mef- Rgs n. 9/2021, i saldi dei costi registrati e attribuiti ai centri di costo sul sistema Sicoge fino a quella data sono stati migrati sul sistema InIt; le registrazioni di contabilità economica analitica sono state effettuate a partire dalla stessa data sul sistema InIt in modalità integrata con le registrazioni di contabilità economico-patrimoniale.

Pertanto, i dati registrati in contabilità economico-patrimoniale sono stati preimpostati nel sistema InIt - contabilità economica analitica, con l'esclusione degli investimenti, e la modifica di tali dati è stata consentita solo previa autorizzazione da parte dell'Ispettorato Generale del Bilancio, prima della loro validazione secondo le modalità specificate nell'allegata Nota Tecnica 1 allegata alla circolare RGS n. 13/2022.

Tra il 2020 e il 2021 i centri di responsabilità amministrativa sono diminuiti da 117 a 105, mentre i centri di costo sono passati da 1.118 a 1.029. Questo è avvenuto perché, nel corso del 2021, alcune amministrazioni sono state interessate da interventi di riorganizzazione che hanno comportato modifiche più o meno rilevanti nell'articolazione dei centri di responsabilità, dei centri di costo sottostanti e delle missioni/programmi. In particolare, le Amministrazioni interessate dalla riorganizzazione sono state: il Ministero dell'interno, il Ministero dell'economia e delle finanze, il Ministero delle infrastrutture e della mobilità sostenibili. Inoltre, il Decreto-Legge n. 1 del 9 gennaio 2020 (convertito dalla Legge n. 12 del 5 marzo 2020) ha istituito il Ministero dell'Università e della ricerca incorporandolo dal Ministero dell'istruzione; gli assetti organizzativi di tali amministrazioni sono diventati operativi nel corso dell'anno 2021. Nello stesso anno, è stato istituito il Ministero del turismo ai sensi dell'articolo 6, comma 1, lettera d) del Decreto Legge n. 22 del 1 marzo 2021, il quale esercita funzioni in materia di turismo precedentemente assegnate al Ministero della cultura.

5.1.5 LE TAVOLE DEL RENDICONTO ECONOMICO 2021

Per la rappresentazione dei valori del Rendiconto economico si utilizzano un insieme di tavole espositive che possono essere suddivise in due gruppi:

Tavole riepilogative a livello Stato, che forniscono una visione d'insieme dei costi per tutte le Amministrazioni centrali, secondo la destinazione (missioni/programmi) e/o la loro natura (piano dei conti) e/o l'articolazione amministrativa (ministeri). Sono presenti, inoltre, Tavole che mettono a confronto, per l'anno 2021, i costi delle Amministrazioni rilevati nella fase di Budget rivisto 2021 e una Tavola per missione con il prospetto di riconciliazione fra costi sostenuti nel 2021 e i corrispondenti pagamenti in c/competenza risultanti dal Conto del Bilancio del Rendiconto generale dello Stato 2021.

Tavole riepilogative a livello Amministrazione, che costituiscono allegati conoscitivi per l'illustrazione delle risultanze economiche di ciascun ministero (art. 36, comma 5, della legge n. 196/2009) ed espongono i costi di ciascun ministero per destinazione (missione e programma) e per Centro di responsabilità amministrativa e nodo gerarchico. Anche le tavole per amministrazione contengono i confronti dei costi dell'anno 2021 con il Budget rivisto 2021 e la riconciliazione.

A seguire si riporta una breve illustrazione del contenuto di ciascuna delle **tavole riepilogative a livello Stato** e un breve commento sui valori esposti.

Tavola 71 – Composizione dei costi totali del Consuntivo 2021 per Missione (migliaia di euro)

Sono illustrati, in forma grafica, il peso percentuale dei costi totali (Costi propri + Contributi concessi) delle Amministrazioni centrali dello Stato per ciascuna missione.

Dalla lettura del grafico che segue, in riferimento al rapporto fra costi propri e contributi concessi, si possono distinguere:

- missioni perseguite prevalentemente mediante l'impiego diretto di risorse umane e strumentali da parte dei ministeri, con una prevalenza dei costi propri rispetto ai contributi concessi (05- *Difesa e sicurezza del territorio*; 22- *Istruzione scolastica*);
- missioni che presentano percentuali simili sia di costi propri delle Amministrazioni centrali sia di trasferimenti di risorse ad altri enti od organismi (29- *Politiche economico-finanziarie e di bilancio*);
- missioni perseguite prevalentemente mediante contributi concessi, le più rilevanti delle quali sono: 3- *Relazioni finanziarie con le autonomie territoriali* (trasferimenti a Enti territoriali per interventi di settore, il Federalismo, le regolazioni contabili, gli interventi per pubbliche calamità, il sostegno al trasporto, il sostegno all'istruzione, le opere pubbliche e le infrastrutture), 25- *Politiche previdenziali* (trasferimenti a enti previdenziali, sostegno dello Stato alle gestioni previdenziali), 11- *Competitività e sviluppo delle imprese* (oneri a carico del Bilancio dello Stato per le varie forme di sostegno al sistema economico anche attraverso l'accesso agevolato al credito delle PMI), 4- *L'Italia in Europa e nel mondo* (trasferimenti a Stati esteri e Organismi internazionali in attuazione della politica di cooperazione internazionale e il contributo dell'Italia al bilancio della UE) e 24- *Diritti sociali, politiche sociali e famiglia* (trasferimenti di carattere sociale a categorie svantaggiate o a sostegno della famiglia).

Tavola 72 - Rilevazione dei costi dell'anno 2021: Riepilogo dei costi per natura

Sono esposti i costi propri che si articolano in **Costi del personale, Acquisto di beni e servizi, Godimento di beni di terzi, Oneri diversi di gestione, Imposte di esercizio, Oneri straordinari e Ammortamenti e svalutazioni** per l'anno 2021, con la relativa distribuzione percentuale e l'indicazione dei **Contributi concessi** e degli **Oneri finanziari**. L'aggregato **Personale**, è a sua volta suddiviso in **retribuzioni, oneri sociali e costi diversi del personale** ed è pari a circa il 12% del totale generale.

Dall'analisi dei costi propri, emerge l'alta incidenza del costo del personale, pari al 78,21% dei costi propri e all'11,87% del totale generale, determinata dai processi di erogazione e produzione dei servizi delle Amministrazioni centrali dello Stato, che sono basati prevalentemente sull'impiego del fattore lavoro, salvo limitate eccezioni (cfr. Tavola 74, che espone la composizione dei costi propri per aggregato per ciascun ministero).

Tra i costi diversi dal Personale, l'aggregato Acquisto di beni e servizi rappresenta il 14,22% dei costi propri e il 2,16% del totale generale. Insieme alle voci Godimento di beni terzi e Oneri diversi di gestione rispecchia i beni e servizi direttamente impiegati dai ministeri per lo svolgimento dei propri compiti istituzionali.

I **contributi concessi**, sono costituiti in prevalenza dai Contributi concessi in c/esercizio e, in quota minore, dai Contributi concessi in c/investimenti e dai Contributi concessi per rimborso prestiti. L'elevata incidenza sui costi totali, pari al 74,42%, dipende prevalentemente dal fatto che una quota rilevante di compiti e funzioni pubbliche svolta da amministrazioni diverse dai ministeri (come gli organi costituzionali e a rilevanza costituzionale, gli enti pubblici previdenziali e assistenziali, le università pubbliche, le agenzie e autorità, gli altri enti centrali e tutte le amministrazioni territoriali) è finanziata con trasferimenti correnti e in conto capitale dal Bilancio dello Stato.

Il resto dei contributi è destinato alle famiglie e alle imprese, per interventi diretti di politica sociale o di sostegno al settore produttivo, o all'estero, in particolare per la partecipazione italiana alla UE e, in misura residuale, per la partecipazione agli altri organismi internazionali e per interventi di cooperazione allo sviluppo.

Gli **oneri finanziari**, relativi ai pagamenti per interessi sul debito che lo Stato ha effettuato nell'anno, sono pari al 10,40% del totale generale, un dato inferiore rispetto all'11,28% dell'anno precedente.

Di seguito alcune rappresentazioni sintetiche che evidenziano:

- l'incidenza di ciascun ministero sul totale dei costi propri, dove emergono i ministeri dotati di ampie e articolate strutture periferiche (scuole, forze armate, corpi di polizia, amministrazione giudiziaria, etc.) (Grafico 11);
- l'incidenza di ciascun ministero sul totale dei contributi concessi, con particolare riferimento al Ministero dell'economia e delle finanze, che gestisce trasferimenti ricadenti su quasi tutte le missioni di spesa, il Ministero del lavoro e delle politiche sociali, che gestisce i trasferimenti agli enti di previdenza e assistenza e il Ministero dell'interno, che gestisce i trasferimenti agli enti locali (Grafico 12);
- la composizione dei costi totali del Rendiconto economico 2021 per i principali aggregati di costo (costi propri, contributi concessi, etc.) (Grafico 13);

- la composizione dei costi propri nelle principali voci (Costi del personale, Acquisto di beni e servizi, Godimento di beni terzi, Oneri diversi di gestione, Imposte di esercizio, Oneri straordinari e Ammortamenti) (Grafico 14);
- la composizione dei Contributi concessi in c/esercizio per destinatario. Preponderante è il peso dei trasferimenti verso le Amministrazioni locali, soprattutto alle Regioni per la spesa sanitaria e verso gli enti locali e di previdenza e assistenza, in particolare per il finanziamento della previdenza sociale e degli interventi di sostegno al reddito e all'occupazione (Grafico 15).

Grafico 11 - Incidenza dei Ministeri sul totale dei costi propri delle amministrazioni centrali. Anno 2021

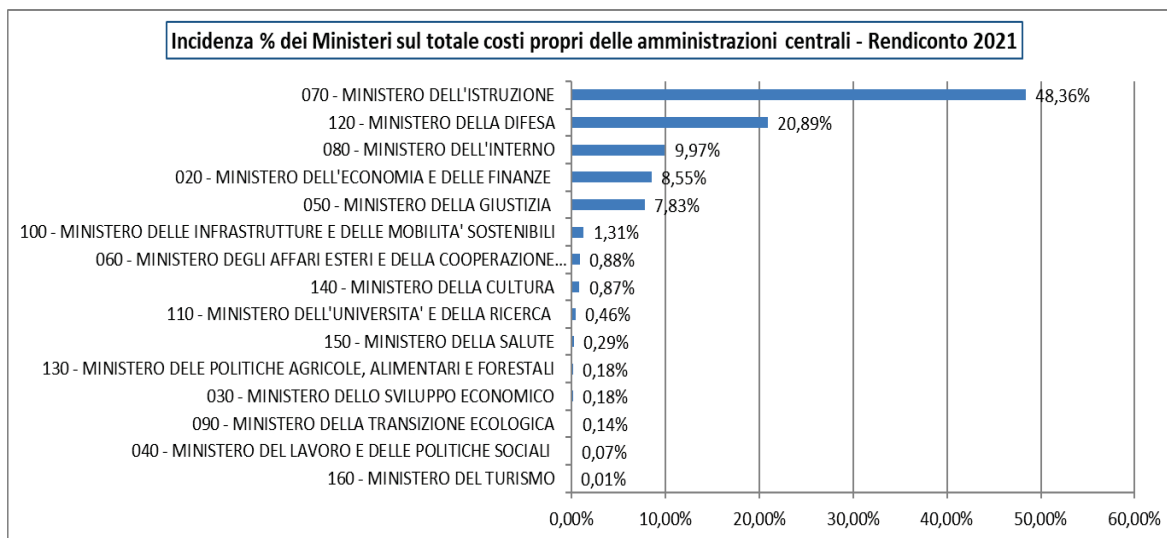


Grafico 12 - Incidenza dei Ministeri sul totale dei contributi concessi delle amministrazioni centrali. Anno 2021

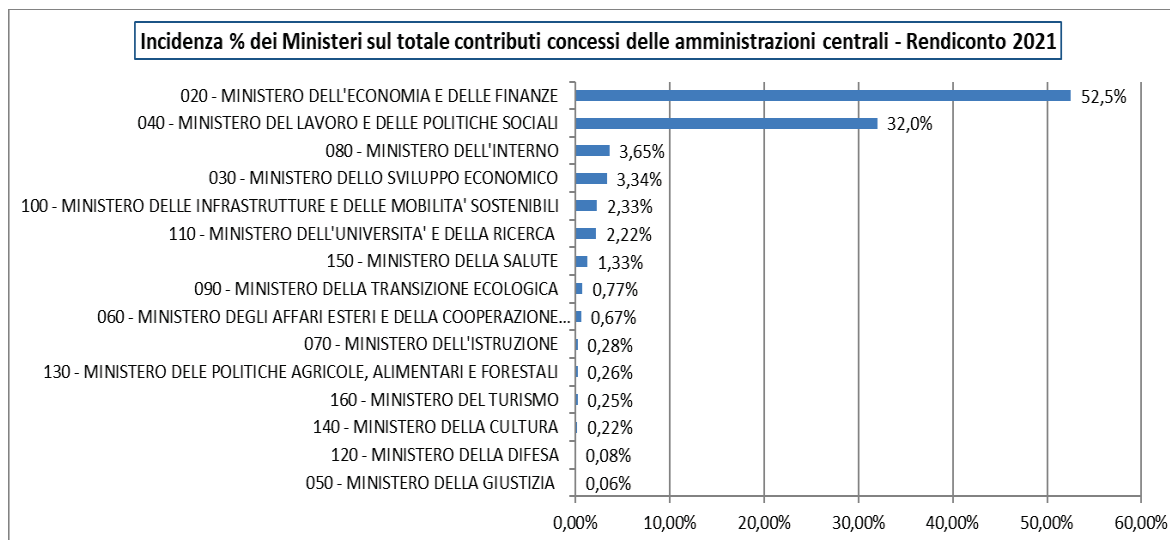


Grafico 13 - Composizione dei costi totali. Anno 2021

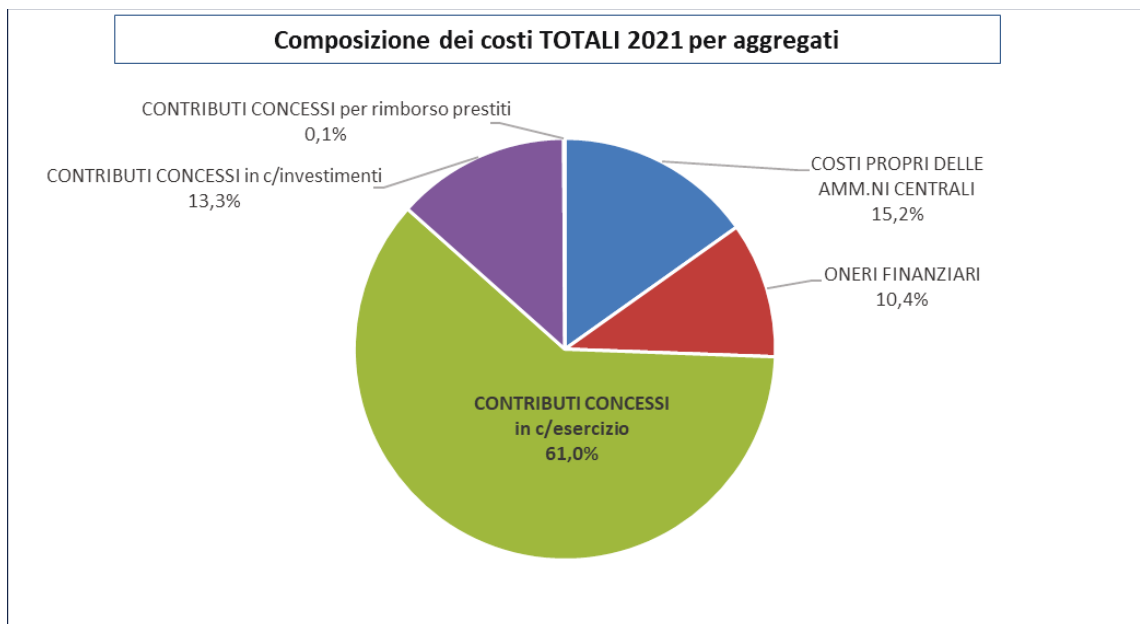


Grafico 14 - Composizione dei costi propri. Anno 2021

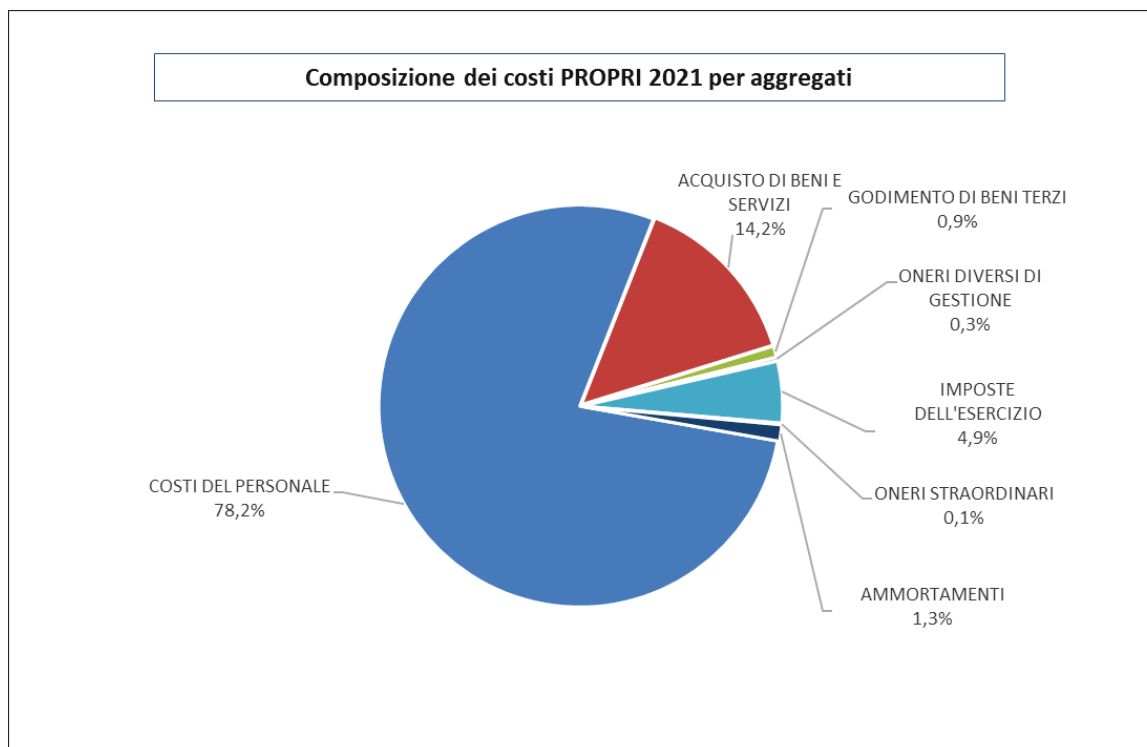


Grafico 15 - Composizione dei contributi concessi in c/esercizio 2021

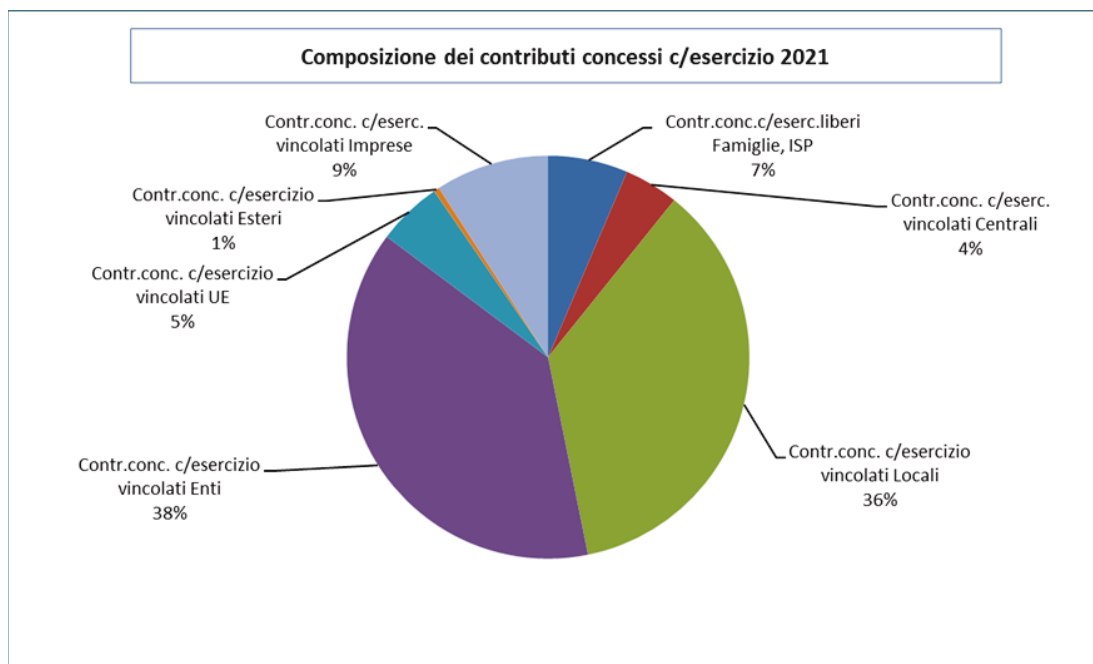


Tavola 73 - Rilevazione dei costi dell'anno 2021: Confronto per natura con il Budget rivisto 2021

Sono esposti i costi propri (Costi del personale, Acquisto di beni e servizi, Godimento di beni di terzi, Oneri diversi di gestione, Imposte di esercizio, Costi straordinari e Ammortamenti e svalutazioni) e Oneri finanziari e Contributi concessi sostenuti dalle Amministrazioni centrali dello Stato nel 2021, posti a confronto con i corrispondenti importi del budget rivisto 2021 e le relative differenze in valore assoluto e percentuale.

Per l'attuale fase, è stato necessario confrontare i dati per l'anno 2021 solo con quelli relativi al budget rivisto 2021 e non con i dati rilevati alla fase di Consuntivo 2020 in conseguenza, come noto, dell'introduzione del nuovo Piano dei conti che ha comportato, in molti casi, una diversa allocazione dei costi.

I principali fatti che emergono dalla lettura dei dati, riguardano:

- una leggera diminuzione del **costo del personale**, uguale all'1,45%, derivante dalle **retribuzioni** e in misura minore dall'aggregato **costi diversi del personale**; tale variazione negativa sulle Retribuzioni è attribuibile soprattutto ai Ministeri dell'Interno e della Difesa che presentano rispettivamente una diminuzione del 9,16% e del 3,06%. Nel primo caso, il decremento è attribuibile ad una diminuzione di 16.627 anni persona, pari al 10,57%. Tale fenomeno si rileva sui contratti Polizia di Stato, Vigili del fuoco e Funzioni centrali ed è dovuto a pensionamenti, solo in piccola parte compensati con nuove assunzioni. Lo stesso fenomeno è riscontrabile sul Ministero della difesa, in particolare sulle Forze Armate e Arma dei Carabinieri, la cui diminuzione di Anni persona è stata effettuata ai sensi della Legge n. 244 del 2012 che prevede, tra l'altro, una revisione in senso riduttivo dello strumento militare da attuare entro il 2024;
- relativamente all'aggregato Costi diversi del personale, che mostra una variazione negativa del 3,58%, i ministeri principalmente interessati sono , anche in questo caso, il Ministero dell'interno e il Ministero della difesa, in cui i minori costi si concentrano sulle voci Indennità di trasferimento e prima sistemazione e Indennità di missione; nel caso del Ministero della difesa i costi relativi alle Indennità di missione sono da ricondurre alle strutture operative delle Forze armate impegnate nelle missioni militari;
- un significativo aumento dell'aggregato **Acquisto di beni e servizi**, pari al 30,2%, è da attribuire in maniera preponderante al Ministero della difesa e, in misura minore, al Ministero dell'istruzione e al Ministero dell'interno. Il Ministero della difesa presenta consistenti aumenti di costo sulla *Manutenzione ordinaria e riparazioni*, in particolare sulla *Manutenzione ordinaria riparazioni mezzi*

aerei militari, mezzi terrestri, mezzi navali militari e manutenzione ordinaria di infrastrutture, sull'Acquisto di Beni di consumo, in particolare *Altri materiali tecnico-specialistici, Strumenti tecnico-specialistici non sanitari, Equipaggiamento, Carburanti, combustibili e lubrificanti e Materiale informatico*. Si rilevano inoltre aumenti di costo sulle **Utenze**, soprattutto *Energia elettrica e Altri costi per servizi*, sulla voce residuale *Altri servizi ausiliari*. Per questo Ministero, come già segnalato in passato, i maggiori costi presenti a Consuntivo sono in parte attribuibili alle missioni militari "fuori area", che vengono quantificati solo in corso d'anno, determinando un rilevante scostamento tra la fase previsionale e quella di consuntivo. Per il Ministero dell'istruzione, l'aumento è presente **sull'Acquisto di beni di consumo**, con riferimento alla *Cancelleria, alla Carta, Altri beni e prodotti sanitari e igienici, Accessori per uffici, alloggi e mense acquisiti*, anche in seguito dell'emergenza COVID. Anche sul Ministero dell'interno, gli aggregati che determinano lo scostamento sono **Acquisto di beni di consumo**, in particolare *Equipaggiamento e Altri beni e materiali di consumo, Manutenzione ordinaria software e Altri costi per servizi*, su quasi tutte le voci sottostanti;

- un incremento del 10,25% sull'aggregato **Godimento di beni terzi** per lo più riferibile al Ministero dell'interno e, in misura minore, al Ministero dell'istruzione. Nel primo caso le voci di costo che determinano la variazione positiva sono *Locazione di beni immobili e Licenze d'uso software*, mentre il Ministero dell'istruzione sostiene maggiori costi per *Noleggi impianti e macchinari*;
- un aumento degli **Oneri diversi di gestione** nella misura del 7,24%, determinato soprattutto dal Ministero dell'istruzione sulla voce residuale *Atri oneri della gestione ordinaria e Oneri postali e telegrafici*;
- un leggero incremento degli **Oneri straordinari**, pari al 2,19%, i cui principali aumenti, sulla voce residuale *Altri oneri straordinari*, si riscontrano sul Ministero dell'istruzione, sul Ministero della giustizia e sul Ministero delle infrastrutture e della mobilità sostenibili. Di contro, è presente una significativa diminuzione di costi rispetto al Budget rivisto 2021 sul Ministero della difesa;
- una diminuzione del 3,08% degli **ammortamenti** rispetto al Budget rivisto 2021, da attribuire in prevalenza al Ministero della difesa, al Ministero dell'economia e delle finanze e al Ministero dell'interno. Tale variazione è dovuta in parte alla fine del periodo di ammortamento di alcuni beni e in parte ai minori investimenti che le Amministrazioni hanno sostenuto nel 2021 come **Diritti di brevetto, utilizzo opere dell'ingegno e software, Fabbricati e Infrastrutture**, in particolare *Fabbricati strumentali e Fabbricati militari, Impianti, Armamenti e mezzi militari aerei, Armamenti e mezzi militari per le vie d'acqua, Mezzi di trasporto civile e Hardware*.

Tavola 74 - Rilevazione dei costi dell'anno 2021: Analisi dei costi dell'anno 2021 per macroaggregati di costo e per Amministrazione centrale

Sono esposti i costi propri sostenuti nel 2021 per Amministrazione e per aggregato di costo (Personale, Acquisto di beni e servizi, Godimento di beni terzi, Oneri diversi di gestione, Imposte di esercizio, Oneri straordinari e Ammortamenti e svalutazioni).

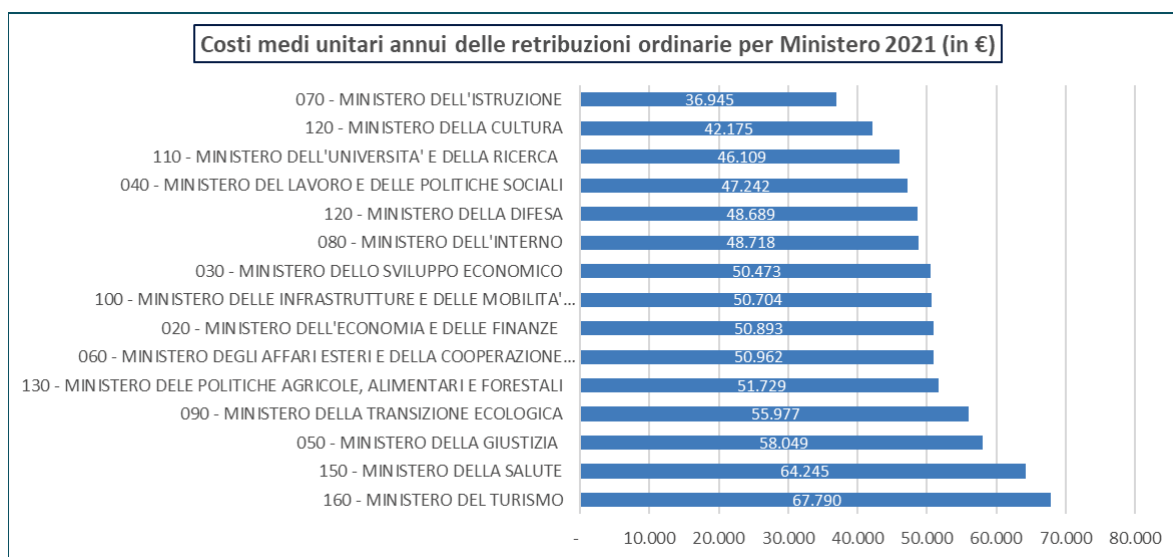
L'incidenza dei costi di Personale rispetto agli altri aggregati, come anticipato, è molto elevata, anche se esistono significative differenze tra un'amministrazione e l'altra; in particolare il peso del costo del personale sul totale dei costi propri arriva al 91,07% per il Ministero dell'istruzione, che include il personale (corpo docente e personale ATA) impiegato negli istituti scolastici statali su tutto il territorio nazionale. L'incidenza più contenuta del costo del personale e il corrispondente maggior peso dei costi propriamente legati alla gestione, che si presenta su alcune amministrazioni, dipende spesso da un consistente ricorso a risorse professionali esterne e, come si osserva dalla Tavola in esame, nel caso del Ministero dell'economia e delle finanze, dall'elevata incidenza dei **Costi per Servizi finanziari** che sono riconducibili all'attività istituzionale dell'Amministrazione; il peso di tali costi inoltre, incide maggiormente, in termini percentuali, su amministrazioni di dimensioni contenute, come il Ministero per le politiche agricole, alimentari e forestali e il Ministero della transizione ecologica.

Tavola 75 - Rilevazione dei costi dell'anno 2021: Confronto con il Budget Rivisto 2021 dei costi medi delle retribuzioni ordinarie per Amministrazione centrale

Sono illustrati i valori di consuntivo 2021 degli anni persona, dei costi delle retribuzioni ordinarie e dei relativi costi medi unitari annui (rapporto fra costo delle retribuzioni ordinarie e anni persona rilevati nel 2021), distinti per amministrazione centrale e posti a confronto con i corrispondenti valori budget rivisto 2021.

L'analisi dei costi medi 2021 evidenzia differenze sensibili tra un'Amministrazione e l'altra, come esposto nel successivo grafico (Grafico 16), dove le amministrazioni sono presentate in ordine crescente, a partire da quella con il costo medio più basso (Ministero dell'istruzione) fino a quella con il costo medio più elevato (Ministero del turismo).

Grafico 16 - Costi medi unitari annui delle retribuzioni ordinarie per ministero. Anno 2021



Le differenze dei costi medi devono essere interpretate tenendo conto di diversi fattori:

- in amministrazioni come il Ministero del turismo con organici ridotti e personale dirigenziale e/o con qualifiche elevate e, quindi con retribuzioni maggiori, i costi medi risultano più elevati;
- il Ministero della salute rileva anch'esso un costo medio molto elevato, pari a 64.245 euro, che deriva dall'alto numero di figure dirigenziali, in particolare i Dirigenti delle professioni sanitarie, che rispetto agli anni persona complessivi del Ministero assumono un peso rilevante, determinandone l'aumento;
- il Ministero della giustizia presenta un costo medio complessivamente elevato, pari a 58.049 euro, per l'alto numero di personale del comparto magistratura, le cui retribuzioni medie sono più alte rispetto agli altri contratti;
- il Ministero dell'istruzione presenta un costo medio pari a 36.945 euro per anno persona, complessivamente inferiore rispetto ad altre Amministrazioni, derivante dalla presenza, numericamente preponderante, delle risorse del personale del contratto scuola che opera presso le strutture scolastiche su tutto il territorio nazionale (1.123.220 anni persona nel 2021 su un totale di 1.127.902 anni persona per il complesso del Ministero).

Tavola 76 - Rilevazione dei costi dell'anno 2021: Informazioni sintetiche fra le Amministrazioni centrali.

A partire dalle informazioni gestite dal sistema di contabilità economica è possibile, attraverso il calcolo di indicatori, fornire utili indicazioni di sintesi sulle caratteristiche delle Amministrazioni oggetto di rilevazione, in grado di arricchire e integrare le valutazioni sulla gestione effettuate sulla base dell'andamento dei costi. Tali indicazioni possono riguardare le seguenti dimensioni:

- la complessità organizzativa (numero di centri di costo, numero centri di costo periferici);
- la complessità funzionale (numero di missioni e di programmi);
- il valore dei costi propri e dei contributi concessi per ogni Amministrazione;
- il numero di Anni persona per ogni Amministrazione;
- il peso dei costi propri – personale, beni e servizi – rispetto ai contributi concessi;
- il costo medio pro capite del personale;
- il peso del personale dirigente rispetto a quello non dirigente;
- l'incidenza degli AA/P relativi alle sedi periferiche sul totale degli AA/P;
- l'incidenza di alcuni costi sul totale dei costi propri.

Tavola 77 - Rilevazione dei costi dell'anno 2020: Indicatori sintetici: incidenze a confronto fra Amministrazioni centrali

Espongono le principali poste rettificative e integrative necessarie per ricondurre i costi sostenuti nel 2021 ai corrispondenti pagamenti registrati sul Conto del Bilancio, anche attraverso informazioni fornite dai Centri di responsabilità amministrativa. I dati sono rappresentati per missione. In particolare, la tavola include:

- nella prima colonna, la somma dei COSTI SOSTENUTI nel 2021 per personale, beni di consumo, servizi e ammortamenti, rilevati sul sistema InIt - contabilità economica analitica da tutti i centri di costo di tutti i Ministeri per programma;
- nell'ultima colonna, il totale dei PAGAMENTI IN C/COMPETENZA registrati dal Rendiconto Generale 2021 su capitoli di tutti i Ministeri per programma.

RILEVAZIONE DEI COSTI DELL'ANNO 2021 Riconciliazione fra Consuntivo Economico e Rendiconto Generale dello Stato

(In migliaia di €)

Missioni	COSTI SOSTENUTI	(+) ONERI FINANZIARI	(+) CONTRIBUTI CONCESSI	(+/-) RETTIFICHE ED INTEGRAZIONI	(+) RIMBORSI E POSTE RETTIFICATIVE DI BILANCIO	PAGATO IN C/COMPETENZA SUL RENDICONTO GENERALE DELLO STATO
01 - Organi costituzionali, a rilevanza costituzionale e Presidenza del Consiglio dei ministri			2.949.905			2.949.905
02 - Amministrazione generale e supporto alla rappresentanza generale di Governo e dello Stato sul territorio	528.001	13	227.661	197.839		953.515
03 - Relazioni finanziarie con le autonomie territoriali	46.886	1.040.668	129.282.759	6.765	1.844.468	132.221.546
04 - L'Italia in Europa e nel mondo	842.392	26	62.230.790	709.312	426.693	64.209.213
05 - Difesa e sicurezza del territorio	20.430.864	38	71.798	3.771.462	998.298	24.672.461
06 - Giustizia	7.924.633	298	567.101	41.727		8.533.759
07 - Ordine pubblico e sicurezza	9.025.928		147.250	2.252.957	50.285	11.476.420
08 - Soccorso civile	2.444.647	6.248	5.857.651	103.447	55.193	8.467.186
09 - Agricoltura, politiche agroalimentari e pesca	164.273		1.245.553	(24.607)		1.385.219
10 - Energia e diversificazione delle fonti energetiche	15.155		170.450	1.284	335	187.224

Nelle colonne comprese fra la prima e l'ultima sono espone le poste che consentono, attraverso opportune somme e sottrazioni, di ricondurre i costi della prima colonna ai pagamenti dell'ultima, ossia:

- gli ONERI FINANZIARI, corrispondenti nella quasi totalità ai pagamenti per interessi passivi sui titoli del debito pubblico risultanti dal Rendiconto generale dello Stato, che sono sommati (+) ai costi rilevati dai centri di costo;
- i "CONTRIBUTI CONCESSI" ossia i pagamenti per trasferimenti ad altre amministrazioni pubbliche, alle famiglie, alle imprese, all'estero, registrati sul Rendiconto generale dello Stato da tutti i ministeri, che sono sommati (+) ai costi rilevati dai centri di costo;
- le "RETTIFICHE E INTEGRAZIONI", che includono la somma algebrica (che può essere positiva o negativa) delle informazioni inserite dai centri di responsabilità amministrativa per giustificare disallineamenti temporali o strutturali fra i costi e i pagamenti;
- i c.d. "RIMBORSI E POSTE RETTIFICATIVE DI BILANCIO", corrispondenti a pagamenti per restituzioni di imposte o della quota capitale dei titoli del debito pubblico o per anticipazioni o regolazioni debitorie con altri enti e Amministrazioni pubbliche, che sono sommati (+) ai costi rilevati dai centri di costo.

5.2 ALLEGATO: I DATI DEL RENDICONTO ECONOMICO IN DETTAGLIO

Tavola 71 – Composizione dei costi totali del Consuntivo 2021 per Missione (migliaia di euro)

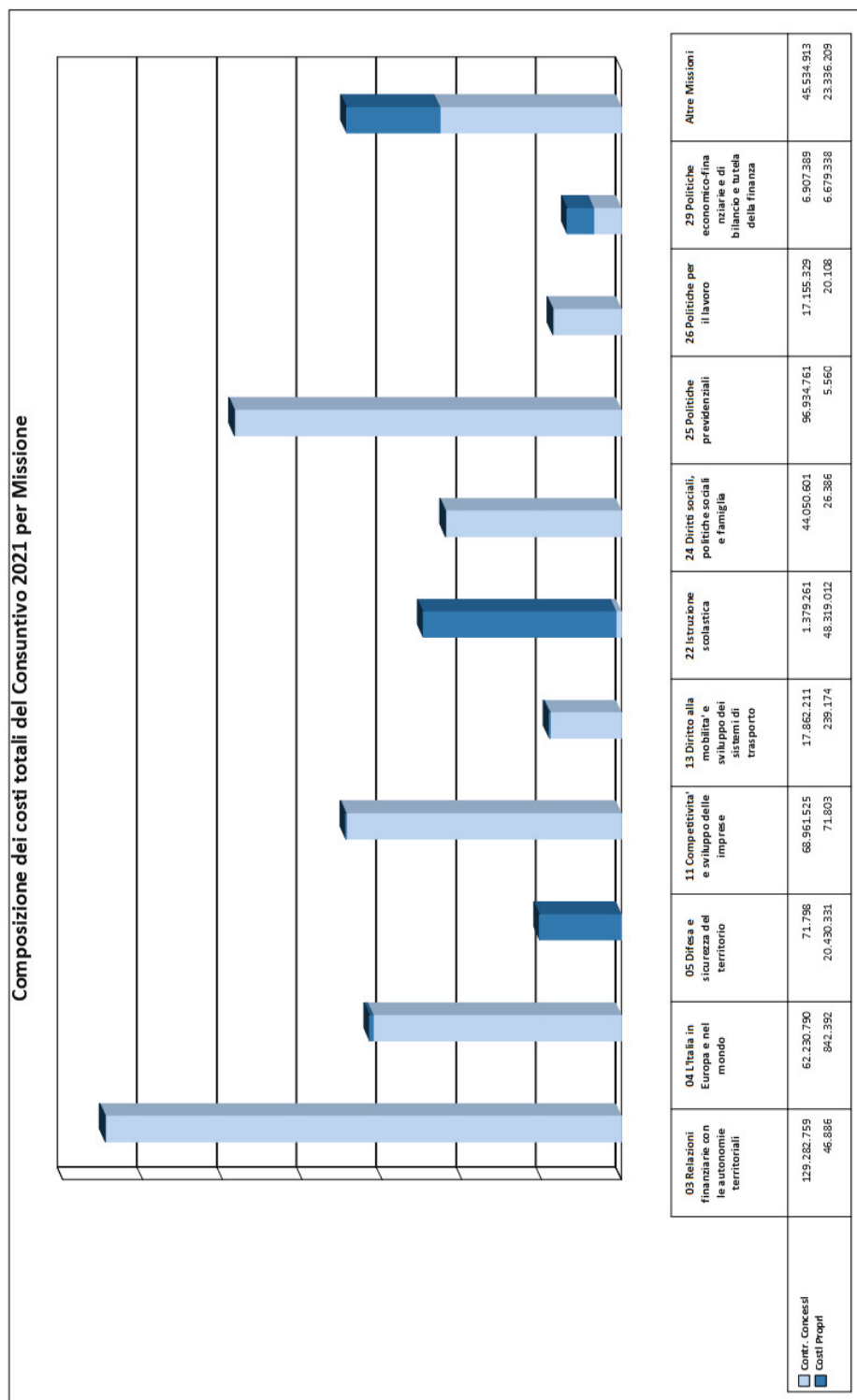


Tavola 72 - Rilevazione dei costi dell'anno 2021: Riepilogo dei costi per natura

RILEVAZIONE DEI COSTI DELL'ANNO 2021
Riepilogo dei costi per natura
(migliaia di Euro)

Piano dei Conti	Consuntivo 2021	% sul totale costi propri	% sul totale generale
Personale	78.222.681	78,21	11,87
Ritribuzioni	58.193.989	58,18	8,83
Oneri sociali	16.851.735	16,85	2,56
Costi diversi del personale	3.176.957	3,18	0,48
Acquisto di beni e servizi	14.227.042	14,22	2,16
Godimento di beni terzi	919.414	0,92	0,14
Oneri diversi di gestione	288.662	0,29	0,04
Imposte dell'esercizio	4.945.568	4,94	0,75
Oneri straordinari	107.893	0,11	0,02
Ammortamenti e svalutazioni	1.310.263	1,31	0,20
Totale Costi Propri	100.021.522	100,00	15,18
Oneri finanziari	68.514.964		10,40
Contributi concessi in c/esercizio	401.947.250		61,00
Contributi concessi in c/investimenti	87.843.034		13,33
Contributi concessi rimborso prestiti	581.054		0,09
Totale Costi Contributi concessi	490.371.338		74,42
TOTALE GENERALE	658.907.824		100,00

Tavola 73 - Rilevazione dei costi dell'anno 2021: Confronto per natura con il Budget rivisto 2021

RILEVAZIONE DEI COSTI DELL'ANNO 2021
Confronto per natura con il Budget rivisto 2021
(migliaia di €)

Piano dei conti	Consuntivo 2021 (A)	Budget Rivisto 2021 (B)	Variazione (A - B)	Variazione % (A - B)/B
Personale	78.222.681	79.374.290	(1.151.609)	(1,45)
Retribuzioni	58.193.989	59.029.313	(835.325)	(1,42)
Oneri sociali	16.851.735	17.050.113	(198.378)	(1,16)
Costi diversi del personale	3.176.957	3.294.864	(117.907)	(3,58)
Acquisto di beni e servizi	14.227.042	10.927.310	3.299.733	30,20
Godimento di beni terzi	919.414	833.901	85.513	10,25
Oneri diversi di gestione	288.662	269.172	19.490	7,24
Imposte dell'esercizio	4.945.568	4.993.217	(47.649)	(0,95)
Oneri straordinari	107.893	105.584	2.309	2,19
Ammortamenti e svalutazioni	1.310.263	1.351.851	(41.588)	(3,08)
Totale Costi Propri	100.021.522	97.855.325	2.166.198	2,21
Oneri finanziari	68.514.964	78.249.745	(9.734.782)	(12,44)
Contributi concessi in c/esercizio	401.947.250	403.394.423	(1.447.173)	(0,36)
Contributi concessi in c/Investimenti	87.843.034	99.995.686	(12.152.652)	(12,15)
Contributi concessi rimborso prestiti	581.054	573.247	7.807	1,36
Totale Costi Contributi concessi	490.371.338	503.963.356	(13.592.018)	(2,70)
TOTALE GENERALE	658.907.824	680.068.425	(21.160.601)	(3,11)

Tavola 74 - Rilevazione dei costi dell'anno 2021: Analisi dei costi dell'anno 2021 per macroaggregati di costo e per Amministrazione centrale

RILEVAZIONE DEI COSTI DELL'ANNO 2021
Analisi dei costi dell'anno 2021 per macroaggregati di costo e per Amministrazione centrale

(migliaia di €)

Amministrazioni Centrali	PERSONALE	ACQUISTO DI BENI E SERVIZI	GODIMENTO DI BENI TERZI	ONERIDIVERSI DI GESTIONE	IMPOSTE DELL'ESERCIZIO	ONERI STRAORDINARI	AMMORTAMENTI E SVALUTAZIONI	TOTALE
MINISTERO DELL'ECONOMIA E DELLE FINANZE	3.739.037	4.203.349	138.872	10.941	241.292	6.662	207.226	8.547.378
	43,74%	49,18%	1,62%	0,13%	2,82%	0,08%	2,42%	100,00%
MINISTERO DELLO SVILUPPO ECONOMICO	103.304	57.402	5.278	1.947	6.617	2.518	4.586	181.651
	56,87%	31,60%	2,91%	1,07%	3,64%	1,39%	2,52%	100,00%
MINISTERO DEL LAVORO E DELLE POLITICHE SOCIALI	40.392	16.332	8.265	610	2.616	405	3.295	71.915
	56,17%	22,71%	11,49%	0,85%	3,64%	0,56%	4,58%	100,00%
MINISTERO DELLA GIUSTIZIA	5.566.629	1.613.855	68.061	44.478	362.562	10.902	163.631	7.830.119
	71,09%	20,61%	0,87%	0,57%	4,63%	0,14%	2,09%	100,00%
MINISTERO DEGLI AFFARI ESTERI E DELLA COOPERAZIONE INTERNAZIONALE	689.204	93.601	35.440	3.940	24.313	934	34.542	881.974
	78,14%	10,61%	4,02%	0,45%	2,76%	0,11%	3,92%	100,00%
MINISTERO DELL'ISTRUZIONE	44.050.062	1.417.138	39.152	107.355	2.744.973	12.040	1.077	48.371.737
	91,07%	2,93%	0,08%	0,22%	5,67%	0,02%	0,00%	100,00%
MINISTERO DELL'INTERNO	7.495.546	1.423.198	316.484	34.840	487.737	27.145	188.231	9.973.180
	75,16%	14,27%	3,17%	0,35%	4,89%	0,27%	1,89%	100,00%
MINISTERO DELLA TRANSIZIONE ECOLOGICA	41.745	49.874	34.783	93	2.732	9.061	317	138.605
	30,12%	35,98%	25,10%	0,07%	1,97%	6,54%	0,23%	100,00%
MINISTERO DELLE INFRASTRUTTURE E DELLA MOBILITA' SOSTENIBILI	840.093	338.282	28.506	7.487	55.112	7.424	37.064	1.313.969
	63,54%	25,75%	2,17%	0,57%	4,19%	0,56%	2,82%	100,00%
MINISTERO DELL'UNIVERSITA' E DELLA RICERCA	411.343	18.132	4.168	1.189	26.937	1.139	614	463.522
	88,74%	3,91%	0,90%	0,26%	5,81%	0,25%	0,13%	100,00%
MINISTERO DELLA DIFESA	14.464.468	4.557.556	194.981	66.067	940.180	27.945	646.581	20.897.778
	69,22%	21,81%	0,93%	0,32%	4,50%	0,13%	3,09%	100,00%

Segue Tavola 74 - Rilevazione dei costi dell'anno 2021: Analisi dei costi dell'anno 2021 per macroaggregati di costo e per Amministrazione centrale

RILEVAZIONE DEI COSTI DELL'ANNO 2021
Analisi dei costi dell'anno 2021 per macroaggregati di costo e per Amministrazione centrale

(migliaia di €)

Amministrazioni Centrali	PERSONALE	ACQUISTO DI BENI E SERVIZI	GODIMENTO DI BENI TERZI	ONERI DIVERSI DI GESTIONE	IMPOSTE DELL'ESERCIZIO	ONERI STRAORDINARI	AMMORTAMENTI E SVALUTAZIONI	TOTALE
MINISTERO DELLE POLITICHE AGRICOLE ALIMENTARI E FORESTALI	75.480	93.049	3.775	1.053	4.905	158	5.020	183.440
	41,15%	50,72%	2,06%	0,57%	2,67%	0,09%	2,74%	100,00%
MINISTERO DELLA CULTURA	508.347	278.398	27.563	8.306	32.681	692	16.404	872.392
	58,27%	31,91%	3,16%	0,95%	3,75%	0,08%	1,88%	100,00%
MINISTERO DELLA SALUTE	192.082	63.674	13.920	355	12.587	869	1.651	285.139
	67,36%	22,33%	4,88%	0,12%	4,41%	0,30%	0,58%	100,00%
MINISTERO DEL TURISMO	4.948	3.200	167		324		24	8.664
	57,11%	36,94%	1,93%		3,73%		0,28%	100,00%
TOTALE GENERALE	78.222.681	14.227.042	919.414	288.662	4.945.568	107.899	1.310.263	100.021.522
	78,21%	14,22%	0,92%	0,29%	4,94%	0,11%	1,31%	100,00%

Tavola 75 - Rilevazione dei costi dell'anno 2021: Confronto con il Budget Rivisto 2021 dei costi medi delle retribuzioni ordinarie per Amministrazione centrale

RILEVAZIONE DEI COSTI DELL'ANNO 2021
Confronto con il Budget Rivisto 2021 dei costi medi delle retribuzioni ordinarie per Amministrazione centrale
(in Euro)

Amministrazioni centrali	Consuntivo 2021				Budget Rivisto 2021				Variazione Assoluta				Variazione %		
	Anni Persona (A)	Costo delle Retribuzioni ordinarie (B)	Costo medio per A/P (C=B/A)	Anni Persona (D)	Costo delle Retribuzioni ordinarie (E)	Costo medio per A/P (F=E/D)	Anni Persona G=(A-D)	Costo retribuzioni lavoro ordinario H=(B-E)	Anni Persona L=(A-D)/D	Costo retribuzioni lavoro ordinario M=(B-E)/E	Costo medio per A/P I=(C-F)	Anni Persona N=(C-F)/F	Costo retribuzioni lavoro ordinario [M=(B-E)/E]	Costo medio per A/P [N=(C-F)/F]	
MINISTERO DELL'ECONOMIA E DELLE FINANZE	67.320	3.426.115.592	50.893	67.235	3.378.538.747	50.250	86	47.576.845	0,13	1,41	643	1,41	1,28		
MINISTERO DELLO SVILUPPO ECONOMICO	1.966	99.223.145	50.473	2.226	112.495.992	50.532	(260)	(13.272.847)	(11,70)	(11,80)	(58)	(11,80)	(0,12)		
MINISTERO DEL LAVORO E DELLE POLITICHE SOCIALI	833	39.355.544	47.242	983	46.450.880	47.254	(150)	(7.095.336)	(15,25)	(15,27)	(13)	(15,27)	(0,03)		
MINISTERO DELLA GIUSTIZIA	92.641	5.377.715.775	58.049	98.555	5.643.051.071	57.258	(5.914)	(265.335.296)	(6,00)	(4,70)	791	(4,70)	1,38		
MINISTERO DEGLI AFFARI ESTERI E DELLA COOPERAZIONE INTERNAZIONALE	7.259	369.958.179	50.965	7.575	375.280.198	49.544	(316)	(5.322.019)	(4,17)	(1,42)	1.421	(1,42)	2,87		
MINISTERO DELL'ISTRUZIONE	1.127.902	41.670.673.001	36.945	1.099.061	41.173.568.471	37.463	28.841	497.104.530	2,62	1,21	(517)	2,62	(1,38)		
MINISTERO DELL'INTERNO	140.641	6.896.194.917	49.034	157.268	7.628.424.683	48.506	(16.627)	(732.229.766)	(10,57)	(9,60)	528	(10,57)	1,09		
MINISTERO DELLA TRANSIZIONE ECOLOGICA	709	39.667.208	55.977	1.135	59.814.074	52.700	(426)	(20.146.866)	(37,56)	(33,68)	3.277	(37,56)	6,22		
MINISTERO DELLE INFRASTRUTTURE E DELLA MOBILITA' SOSTENIBILI	16.116	817.150.603	50.704	16.866	785.825.624	46.592	(750)	31.324.979	(4,45)	3,99	4.113	(4,45)	8,83		
MINISTERO DELL'UNIVERSITA' E DELLA RICERCA	8.907	410.671.579	46.109	8.908	410.736.221	46.106	(2)	(64.642)	(0,02)	(0,02)	3	(0,02)	0,01		
MINISTERO DELLA DIFESA	280.559	13.660.019.792	48.689	294.756	14.156.481.434	48.028	(14.196)	(496.461.642)	(4,82)	(3,51)	661	(4,82)	1,38		
MINISTERO DELLE POLITICHE AGRICOLE ALIMENTARI E FORESTALI	1.387	71.730.019	51.729	1.391	71.306.132	51.256	(5)	423.887	(0,33)	0,59	473	(0,33)	0,92		
MINISTERO DELLA CULTURA	11.671	492.207.898	42.175	13.970	594.422.910	42.549	(2.300)	(102.215.012)	(16,46)	(17,20)	(374)	(16,46)	(0,88)		
MINISTERO DELLA SALUTE	2.832	181.953.186	64.245	2.876	174.451.274	60.649	(44)	7.501.913	(1,54)	4,30	3.595	(1,54)	5,93		
MINISTERO DEL TURISMO	73	4.924.948	67.790	43	2.650.087	60.978	29	2.274.861	67,17	85,84	6.812	67,17	11,17		
TOTALE GENERALE	1.760.815	73.557.561.385	41.775	1.772.850	74.613.497.796	42.087	(12.034)	(1.055.936.411)	(0,68)	(1,42)	(312)	(0,68)	(0,74)		

Tavola 76 - Rilevazione dei costi dell'anno 2021: Informazioni sintetiche fra le Amministrazioni centrali

RILEVAZIONE DEI COSTI DELL'ANNO 2021
Informazioni sintetiche fra le Amministrazioni centrali

Amministrazioni	Numero Missioni	Numero Programmi	Numero Nodi gerarchici	Numero Centri di Costo	Numero Centri di Costo periferici	Numero Anni persona	Totale costi propri	Totale contributi concessi
MINISTERO DELL'ECONOMIA E DELLE FINANZE	19	48	7	270	217	67.320	8.547.378.046	257.626.113.797
MINISTERO DELLO SVILUPPO ECONOMICO	6	14	13	16	2	1.966	181.650.913	16.396.234.767
MINISTERO DEL LAVORO E DELLE POLITICHE SOCIALI	5	12	10	11		833	71.915.021	156.937.894.868
MINISTERO DELLA GIUSTIZIA	2	6	6	41	14	92.641	7.830.119.271	317.910.180
MINISTERO DEGLI AFFARI ESTERI E DELLA COOPERAZIONE INTERNAZIONALE	3	15	14	228	213	7.259	881.973.958	3.277.052.833
MINISTERO DELL'ISTRUZIONE	2	10	5	47	36	1.127.902	48.371.797.108	1.380.900.064
MINISTERO DELL'INTERNO	6	11	7	196	147	140.641	9.973.180.480	17.921.189.298
MINISTERO DELLA TRANSIZIONE ECOLOGICA	2	9	3	13		709	138.604.568	3.777.648.575
MINISTERO DELLE INFRASTRUTTURE E DELLA MOBILITA' SOSTENIBILI	5	14	7	93	65	16.116	1.313.968.773	11.410.014.964
MINISTERO DELL'UNIVERSITA' E DELLA RICERCA	3	8	7	9		8.907	463.521.667	10.901.918.968
MINISTERO DELLA DIFESA	3	9	7	47	24	280.559	20.897.778.274	373.270.578
MINISTERO DELLE POLITICHE AGRICOLE ALIMENTARI E FORESTALI	3	6	4	12	1	1.387	183.439.801	1.253.430.164
MINISTERO DELLA CULTURA	4	17	14	112	96	11.671	872.391.854	1.063.451.211
MINISTERO DELLA SALUTE	3	16	14	18	2	2.832	285.139.188	6.524.338.100
MINISTERO DEL TURISMO	2	5	5	5		73	8.663.533	1.209.969.566

Tavola 77 - Rilevazione dei costi dell'anno 2020: Indicatori sintetici: incidenza a confronto fra Amministrazioni centrali

RILEVAZIONE DEI COSTI DELL'ANNO 2021

Indicatori sintetici: incidenza a confronto fra Amministrazioni centrali

Amministrazioni	Incidenza % Costi propri su Costi totali	Costo proprio medio per aa/p	Incidenza % costo retribuzioni sui costi propri	Incidenza % aa/p personale dirigenti su tot aa/p	Incidenza % periferie su aa/p totali	Incidenza % acquisti di beni e servizi su costi propri	Incidenza % godimento di beni di terzi su costi propri	Incidenza % Oneri diversi di gestione su costi propri
MINISTERO DELL'ECONOMIA E DELLE FINANZE	3,21	126.966	33,75	3,48	88,06	49,18	1,62	0,13
MINISTERO DELLO SVILUPPO ECONOMICO	1,10	92.403	43,00	5,62	33,02	31,60	2,91	1,07
MINISTERO DEL LAVORO E DELLE POLITICHE SOCIALI	0,05	86.325	42,91	7,30		22,71	11,49	0,85
MINISTERO DELLA GIUSTIZIA	96,10	84.521	54,81	11,25	93,38	20,61	0,87	0,57
MINISTERO DEGLI AFFARI ESTERI E DELLA COOPERAZIONE INTERNAZIONALE	21,21	121.499	32,44	15,04	64,15	10,61	4,02	0,45
MINISTERO DELL'ISTRUZIONE	97,22	42.887	66,24	0,74	99,93	2,93	0,08	0,22
MINISTERO DELL'INTERNO	35,75	70.912	58,42	2,99	91,40	14,27	3,17	0,35
MINISTERO DELLA TRANSIZIONE ECOLOGICA	3,54	195.592	23,24	8,96		35,98	25,10	0,07
MINISTERO DELLE INFRASTRUTTURE E DELLA MOBILITA' SOSTENIBILI	10,33	81.532	49,53	5,90	75,81	25,75	2,17	0,57
MINISTERO DELL'UNIVERSITA' E DELLA RICERCA	4,08	52.043	68,37	0,39		3,91	0,90	0,26
MINISTERO DELLA DIFESA	98,25	74.486	53,38	5,64	93,40	21,81	0,93	0,32
MINISTERO DELLE POLITICHE AGRICOLE ALIMENTARI E FORESTALI	12,77	132.290	31,74	6,04	41,41	50,72	2,06	0,57
MINISTERO DELLA CULTURA	45,07	74.752	44,09	1,92	90,59	31,91	3,16	0,95
MINISTERO DELLA SALUTE	4,19	100.678	52,53	4,06	27,51	22,33	4,88	0,12
MINISTERO DEL TURISMO	0,71	119.250	43,94	19,89		36,94	1,93	

Tavola 78 - Rilevazione dei costi dell'anno 2021: Riconciliazione fra Consuntivo Economico e Rendiconto Generale dello Stato

RILEVAZIONE DEI COSTI DELL'ANNO 2021

Riconciliazione fra Consuntivo Economico e Rendiconto Generale dello Stato

(in migliaia di €)

Missioni	COSTI SOSTENUTI	(+) ONERI FINANZIARI	(+) CONTRIBUTI CONCESSI	(+/-) RETTIFICHE ED INTEGRAZIONI	(+) RIMBORSI E POSTE RETTIFICATIVE DI BILANCIO	PAGATO IN C/COMPETENZA SUL RENDICONTO GENERALE DELLO STATO
01 - Organi costituzionali, a rilevanza costituzionale e Presidenza del Consiglio dei ministri			2.949.905			2.949.905
02 - Amministrazione generale e supporto alla rappresentanza generale di Governo e dello Stato sul territorio	528.001	13	227.661	197.839		953.515
03 - Relazioni finanziarie con le autonomie territoriali	46.886	1.040.668	129.282.759	6.765	1.844.468	132.221.546
04 - L'Italia in Europa e nel mondo	842.392	26	62.230.790	709.312	426.693	64.209.213
05 - Difesa e sicurezza del territorio	20.430.864	38	71.798	3.771.462	398.298	24.672.461
06 - Giustizia	7.924.633	298	567.101	41.727		8.533.759
07 - Ordine pubblico e sicurezza	9.025.928		147.250	2.252.957	50.285	11.476.420
08 - Soccorso civile	2.444.647	6.248	5.857.651	103.447	55.193	8.467.186
09 - Agricoltura, politiche agroalimentari e pesca	164.273		1.245.553	(24.607)		1.385.219
10 - Energia e diversificazione delle fonti energetiche	15.155		170.450	1.284	335	187.224
11 - Competitività e sviluppo delle imprese	71.803	12.721	68.961.525	39.457	1.136.343	70.221.848
12 - Regolazione dei mercati	7.572		10.022	3.245		20.840
13 - Diritto alla mobilità e sviluppo dei sistemi di trasporto	239.183		17.862.211	63.018	607	18.165.019
14 - Infrastrutture pubbliche e logistica	196.300		1.732.363	27.309		1.955.972
15 - Comunicazioni	51.273		735.780	43.728	179	830.960
16 - Commercio internazionale ed internazionalizzazione del sistema produttivo	10.733		1.380.256	2.235		1.393.224

Segue Tavola 78 - Rilevazione dei costi dell'anno 2021: Riconciliazione fra Consuntivo Economico e Rendiconto Generale dello Stato
RILEVAZIONE DEI COSTI DELL'ANNO 2021

Riconciliazione fra Consuntivo Economico e Rendiconto Generale dello Stato

(in migliaia di €)

Missioni	COSTI SOSTENUTI	(+) ONERI FINANZIARI	(+) CONTRIBUTI CONCESSI	(+/-) RETTIFICHE ED INTEGRAZIONI	(+) RIMBORSI E POSTE RETTIFICATIVE DI BILANCIO	PAGATO IN C/COMPETENZA SUL RENDICONTO GENERALE DELLO STATO
17 - Ricerca e innovazione	55.812		3.498.079	(9.134)		3.544.757
18 - Sviluppo sostenibile e tutela del territorio e dell'ambiente	476.454	681	3.727.687	362.746	471.211	5.038.778
19 - Casa e assetto urbanistico	3.720		1.083.755	13.167		1.100.642
20 - Tutela della salute	248.767		6.061.237	502.930		6.812.934
21 - Tutela e valorizzazione dei beni e attività culturali e paesaggistici	816.241	4.379	973.853	115.710	33.292	1.943.474
22 - Istruzione scolastica	48.319.059		1.379.261	1.512.223	22	51.210.565
23 - Istruzione universitaria e formazione post-universitaria	450.552	3.405	8.598.597	95.237	10.772	9.158.563
24 - Diritti sociali, politiche sociali e famiglia	26.386		44.050.601	(370)		44.076.617
25 - Politiche previdenziali	5.560		96.934.761	11.330.380	42.000	108.312.701
26 - Politiche per il lavoro	20.108		17.155.329	19.932		17.195.369
27 - Immigrazione, accoglienza e garanzia dei diritti	62.482		2.082.148	(6.648)	100	2.138.083
28 - Sviluppo e riequilibrio territoriale			253.087			253.087
29 - Politiche economico-finanziarie e di bilancio e tutela della finanza pubblica	6.679.338	3.547.957	6.907.389	582.821	77.005.184	94.722.690
30 - Giovani e sport			2.125.055			2.125.055
31 - Turismo	6.269		1.220.880	(3.613)		1.223.537
32 - Servizi istituzionali e generali delle amministrazioni pubbliche	851.130	11.424	886.543	1.104.882	43.528	2.897.507
33 - Fondi da ripartire					190.087	190.087

Segue Tavola 78 - Rilevazione dei costi dell'anno 2021: Riconciliazione fra Consuntivo Economico e Rendiconto Generale dello Stato
RILEVAZIONE DEI COSTI DELL'ANNO 2021

Riconciliazione fra Consuntivo Economico e Rendiconto Generale dello Stato

(in migliaia di €)

Missioni	COSTI SOSTENUTI	(+) ONERI FINANZIARI	(+) CONTRIBUTI CONCESSI	(+/-) RETTIFICHE ED INTEGRAZIONI	(+) RIMBORSI E POSTE RETTIFICATIVE DI BILANCIO	PAGATO IN C/COMPETENZA SUL RENDICONTO GENERALE DELLO STATO
34 - Debito pubblico		63.887.106		669.272	237.617.514	302.173.891
TOTALE GENERALE	100.021.522	68.514.964	490.371.338	23.528.713	319.326.112	1.001.762.649

6 ECORENDICONTO DELLO STATO

La legge di riforma della contabilità e finanza pubblica, legge n. 196 del 31 dicembre 2009, all'articolo 36, comma 6, stabilisce che in allegato al Rendiconto generale dello Stato siano illustrate le *“risultanze delle spese relative ai Programmi aventi natura o contenuti ambientali”* definite come *“le risorse impiegate per finalità di protezione dell'ambiente, riguardanti attività di tutela, conservazione, ripristino e utilizzo sostenibile delle risorse e del patrimonio naturale”*. La norma prevede che ogni amministrazione fornisca sistematicamente al Ministero dell'economia e delle finanze le informazioni necessarie secondo schemi contabili e modalità di rappresentazione stabilite con la Determina del Ragioniere Generale dello Stato n. 39816 del 18 marzo 2011, e coerenti con gli indirizzi e i regolamenti comunitari in materia.

Per il bilancio consuntivo del 2021, la Ragioneria Generale dello Stato, in prima approssimazione, ha individuato i capitoli e i piani gestionali di ciascun Ministero che contengono in tutto o in parte spese ambientali. Il risultato di tale lavoro è stato successivamente verificato ed integrato dalle singole amministrazioni, pervenendo ad un risultato definitivo e condiviso. Le metodologie per l'individuazione e la classificazione delle spese ambientali seguono le disposizioni contenute nella menzionata Determina del Ragioniere Generale dello Stato.

Secondo quanto stabilito con la citata Determina, le informazioni fornite dalle amministrazioni sulle spese ambientali sono elaborate e rappresentate in forma aggregata e vengono illustrate in apposita sezione della Relazione illustrativa del Conto del bilancio.

6.1 DEFINIZIONI, CLASSIFICAZIONI E CARATTERISTICHE DEI DATI

Le definizioni e le classificazioni di riferimento per la identificazione e la classificazione delle spese ambientali sono quelle adottate per il Sistema europeo per la raccolta dell'informazione economica sull'ambiente SERIEE (*Système Européen de Rassemblement de l'Information Economique sur l'Environnement*): il sistema europeo **dedicato alla contabilità satellite delle spese ambientali, definito in sede Eurostat e basato su definizioni e classificazioni coerenti** con le classificazioni economica e funzionale adottate nell'ambito dei regolamenti comunitari in materia di contabilità nazionale.

Tale sistema individua due tipologie di spese ambientali tra loro complementari:

- le spese per la **“protezione dell'ambiente”**, ossia le spese per le attività e le azioni il cui scopo principale è la prevenzione, la riduzione e l'eliminazione dell'inquinamento (emissioni atmosferiche, scarichi idrici, rifiuti, inquinamento del suolo, ecc.), così come di ogni altra forma di degrado ambientale (perdita di biodiversità, erosione del suolo, salinizzazione, ecc.). Tali spese sono classificate secondo la classificazione **Cepa** (*Classification of Environmental Protection Activities and expenditure* – Classificazione delle attività e delle spese per la protezione dell'ambiente);
- le spese per l'**“uso e gestione delle risorse naturali”**, ossia le spese per le attività e le azioni finalizzate all'uso e gestione delle risorse naturali (acque interne, risorse energetiche, risorse forestali, fauna e flora selvatiche, ecc.) e alla loro tutela da fenomeni di depauperamento ed esaurimento. Tali spese sono classificate secondo la classificazione **Cruma** (*Classification of Resource Use and Management Activities and expenditures* – Classificazione delle attività e delle spese per l'uso e gestione delle risorse naturali).

Entrambe le classificazioni al primo livello della struttura si articolano in classi (identificate dalle cifre da 1 a 9 per la Cepa e da 10 a 16 per la Cruma), le quali a loro volta si articolano in voci di maggiore dettaglio (identificate da codici a due o più cifre). Le articolazioni delle classificazioni Cepa e Cruma sono riportate nel Prospetto 1 e nel Prospetto 2 del Glossario.

I dati elaborati sono stati rilevati a livello dei singoli piani gestionali in cui si articolano i capitoli del bilancio dello Stato. Per una descrizione della metodologia impiegata per l'individuazione delle spese ambientali, si rimanda alla citata Determina del Ragioniere Generale dello Stato.

Le risorse rappresentate in questa sezione si riferiscono alla **spesa primaria**, ovvero alla spesa depurata dalla componente degli interessi passivi, dei redditi da capitale e del rimborso delle passività finanziarie. La spesa che si rappresenta, inoltre, fa riferimento alle risorse per la protezione dell'ambiente e l'uso e gestione delle risorse

naturali effettuate a beneficio della collettività, e non anche alle stesse tipologie di spesa che le amministrazioni dello Stato sostengono a proprio uso e consumo. L'aggregato di spesa preso a riferimento è quindi depurato anche dalle spese che le amministrazioni sostengono per la produzione di servizi ambientali ad uso interno, quando rivestono il ruolo di produttori, o per l'acquisto degli stessi, quando rivestono il ruolo di utilizzatori di beni e servizi ambientali. Pertanto, sono state escluse dal calcolo, ad esempio, le spese sostenute dalle amministrazioni per lo smaltimento dei propri rifiuti, sia nel caso in cui tale servizio sia stato svolto con strutture proprie, sia nel caso in cui tale servizio sia stato acquistato da soggetti terzi²².

L'ammontare delle spese ambientali così individuato può risultare sottostimato in virtù dell'esistenza di una serie di piani gestionali per i quali, allo stato attuale delle informazioni disponibili alle amministrazioni, non è stato possibile individuare con sufficiente precisione la destinazione finale della spesa e/o l'ammontare destinato a finalità ambientali. Si tratta per lo più di capitoli o piani gestionali riguardanti trasferimenti ad altri soggetti al di fuori delle amministrazioni centrali dello Stato, per i quali le amministrazioni centrali stesse non sono in possesso di sufficienti informazioni sulle finalità delle spese realizzate dai destinatari delle risorse trasferite (è il caso, ad esempio, di alcuni trasferimenti destinati al finanziamento ordinario degli enti territoriali o di alcuni contributi agli investimenti alle imprese o contributi per il finanziamento dei programmi regionali di sviluppo). In mancanza di tali informazioni, ai fini dell'aggregazione dei dati, tali piani gestionali sono stati esclusi. Di conseguenza l'ammontare delle spese ambientali può risultare sottostimato in relazione all'esistenza di trasferimenti che potrebbero includere spese a finalità ambientali.

6.2 RISORSE FINANZIARIE DESTINATE ALLA SPESA PRIMARIA AMBIENTALE

6.2.1 SETTORI AMBIENTALI DI INTERVENTO E NATURA ECONOMICA DELLA SPESA

Le risorse finanziarie destinate dallo Stato alla spesa primaria per la protezione dell'ambiente e l'uso e gestione delle risorse naturali ammontano nel 2021 a circa 12,9 miliardi di euro, pari all'1,3% della spesa primaria complessiva del bilancio dello Stato. Si tratta della massa spendibile per la spesa primaria ambientale, ossia della somma dei residui passivi accertati provenienti dagli esercizi precedenti e delle risorse definitive stanziare in conto competenza nel 2021. In particolare, i residui, pari a circa 3,9 miliardi di euro, costituiscono circa il 30,6% del totale delle risorse (cfr. Tavola 79 e Tavola 80 in allegato). Rispetto al 2020, la spesa ambientale è aumentata di circa 3,9 miliardi di euro, ovvero del 43,1% circa, grazie alle ingenti risorse stanziare nel 2021 nei settori del contrasto ai cambiamenti climatici, delle energie rinnovabili e dello sviluppo sostenibile.

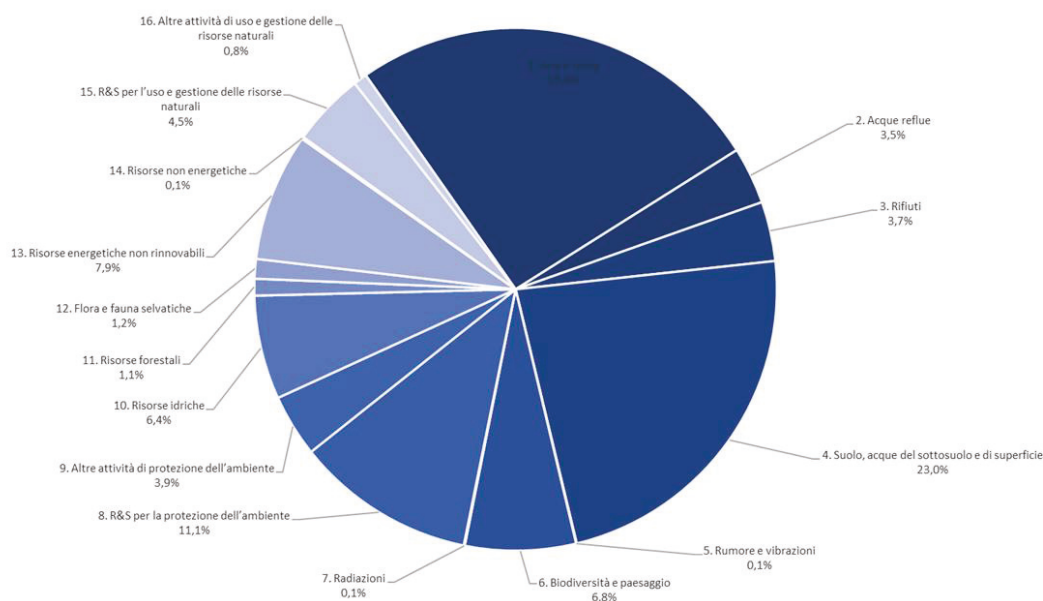
I settori ai quali nel complesso è destinato circa il 60% della spesa primaria ambientale (Grafico 1) sono quelli della "protezione dell'aria e del clima" (25,8%), della "protezione e risanamento del suolo, delle acque del sottosuolo e di superficie" (23%) e della "ricerca e sviluppo per la protezione dell'ambiente" (11,1%).

Un altro 38% circa delle risorse si ripartisce tra le classi "uso e gestione delle materie prime energetiche non rinnovabili (combustibili fossili)" (7,9%), "biodiversità e paesaggio" (6,8%), "uso e gestione delle acque interne" (6,4%), "ricerca e sviluppo per l'uso e la gestione delle risorse naturali" (4,5%), "altre attività di protezione dell'ambiente" (3,9%), "gestione dei rifiuti" (3,7%), "gestione delle acque reflue" (3,5%) ed "uso e gestione della flora e della fauna selvatiche" (1,2%).

La restante spesa ambientale è ripartita tra le classi "uso e gestione delle foreste" (1,1%), "altre attività di uso e gestione delle risorse naturali" (0,8%), "uso e gestione delle materie prime non energetiche" (0,1%), "protezione dalle radiazioni" (0,1%) ed "abbattimento del rumore e delle vibrazioni" (0,1%).

²² L'ammontare di risorse destinate dalle amministrazioni a spese per la produzione o l'acquisto di servizi ambientali ad uso interno è una porzione modesta del totale delle risorse destinate a spese ambientali. Tale quota è stata stimata pari a circa il 6,3% in termini di massa spendibile.

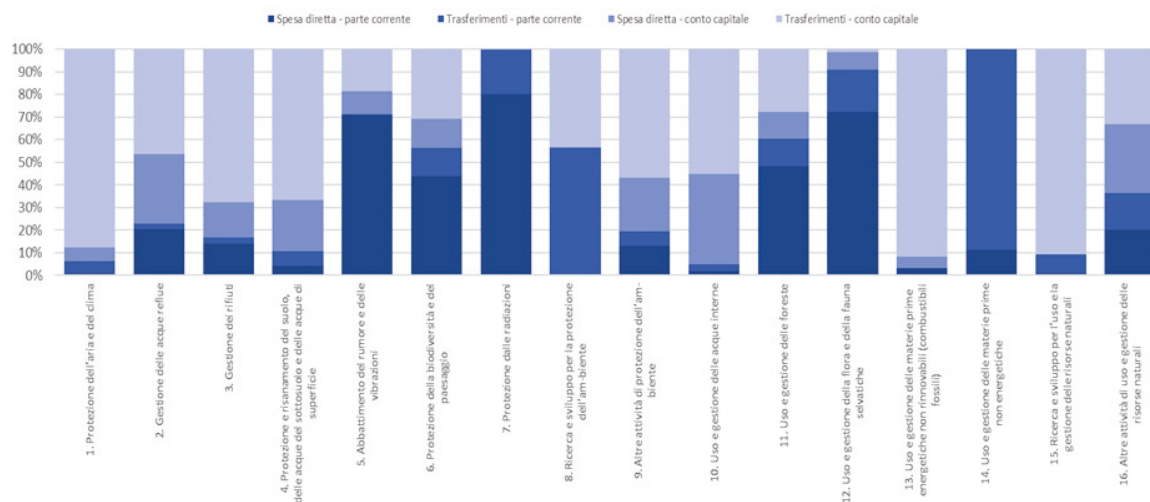
Grafico 17 - Spesa primaria per l'ambiente: massa spendibile a consuntivo per settore ambientale - Esercizio 2021
(distribuzione percentuale)



Il 22% circa della spesa primaria ambientale è costituita da spesa diretta (Grafico 18). La maggior parte (78%) è, invece, costituita da trasferimenti (amministrazioni pubbliche, imprese, famiglie e istituzioni sociali private), di cui gran parte è in conto capitale (85,2%). I settori in cui i trasferimenti in conto capitale rappresentano la quota maggiore della spesa ambientale sono: “uso e gestione delle materie prime energetiche non rinnovabili (combustibili fossili)” (91,7%), “ricerca e sviluppo per l'uso e la gestione delle risorse naturali” (90,6%), “protezione dell'aria e del clima” (87,7%), “gestione dei rifiuti” (67,8%), “protezione e risanamento del suolo, delle acque del sottosuolo e di superficie” (66,6%), “altre attività di protezione dell'ambiente” (56,7%), “uso e gestione delle acque interne” (55,2%), “gestione delle acque reflue” (46,4%), “ricerca e sviluppo per la protezione dell'ambiente (43,3%)” ed “altre attività di uso e gestione delle risorse naturali” (33,3%). I settori la cui spesa è prevalentemente in conto capitale, ma non costituita da trasferimenti (spesa diretta in conto capitale), sono quelli dell’“uso e gestione delle acque interne”, “gestione delle acque reflue” ed “altre attività di uso e gestione delle risorse naturali”, le cui spese fanno capo principalmente al Ministero della transizione ecologica.

La spesa diretta corrente prevale nei settori della “protezione dalle radiazioni” (80,1%), dell’“uso e gestione della flora e della fauna selvatiche” (72,4%), nell’ambito del quale le risorse sono attribuibili per la maggior parte al Ministero delle infrastrutture e della mobilità sostenibili ed al Ministero della difesa, e dell’“abbattimento del rumore e delle vibrazioni” (70,9%), in gran parte imputabile agli interventi del Ministero della transizione ecologica; tale tipologia di spesa appare anche molto rilevante nei settori dell’“uso e gestione delle foreste” (48,3%), le cui spese fanno capo principalmente al Ministero della difesa, e della “protezione della biodiversità e del paesaggio” (43,7%), nell’ambito del quale le risorse sono assorbite per la maggior parte dal Ministero dell’interno per le attività svolte dal Corpo Nazionale dei Vigili del Fuoco per la prevenzione dal rischio e il soccorso pubblico.

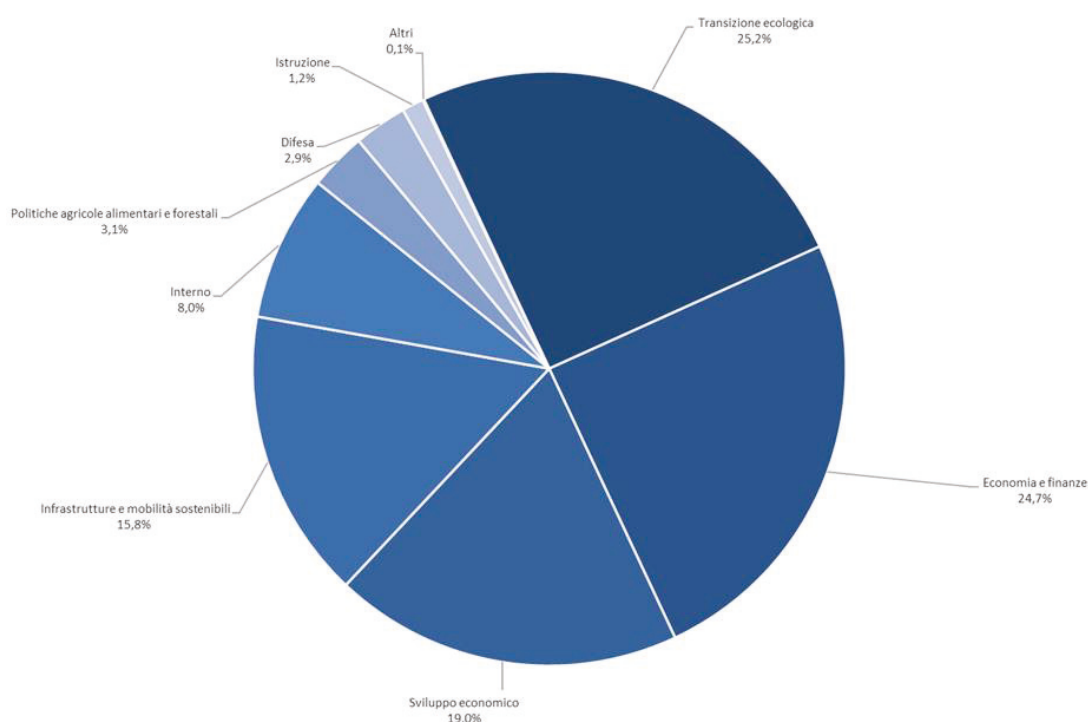
Grafico 18 - Spesa primaria per l'ambiente: massa spendibile a consuntivo per settore ambientale distinta per spesa diretta e trasferimenti - Esercizio 2021 (distribuzione percentuale)



6.2.2 SPESA PRIMARIA AMBIENTALE PER MINISTERO E PER MISSIONE

La spesa ambientale è finanziata in maggior misura dal Ministero della transizione ecologica (25,2%), dal Ministero dell'economia e delle finanze (24,7%) e dal Ministero dello sviluppo economico (19%), che insieme rappresentano circa il 69% della massa spendibile ambientale (Grafico 19). Inoltre, circa un ulteriore quarto delle risorse risulta complessivamente finanziato dal Ministero delle infrastrutture e della mobilità sostenibili (15,8%), dal Ministero dell'interno (8%) e dal Ministero delle politiche agricole alimentari e forestali (3,1%). Infine, contribuiscono in minor misura il Ministero della difesa (2,9%), il Ministero dell'istruzione (1,2%) ed i restanti Ministeri (0,1%).

Grafico 19 - Spesa primaria per l'ambiente: massa spendibile a consuntivo per Ministero - Esercizio 2021
(distribuzione percentuale)



La distribuzione della spesa primaria ambientale tra i diversi Ministeri discende dalle diverse competenze degli stessi in materia ambientale, che ben si riflettono nella distribuzione della spesa per Missione (Grafico 20 e Tavola 81 in allegato).

Gran parte della massa spendibile ambientale è destinata alla Missione “Sviluppo sostenibile e tutela del territorio e dell'ambiente” (34,1%), in cui rientrano le spese sostenute dal Ministero della transizione ecologica principalmente per i Programmi “Tutela e gestione delle risorse idriche e del territorio e prevenzione del rischio idrogeologico”, “Programmi e interventi per il governo dei cambiamenti climatici ed energie rinnovabili” e “Tutela, conservazione e valorizzazione della fauna e della flora, salvaguardia della biodiversità e dell'ecosistema marino”. Nella medesima Missione rientrano anche le risorse stanziate dal Ministero dell'economia e delle finanze per il sostegno allo sviluppo sostenibile e le attività svolte nell'ambito del Programma “Approntamento e impiego Carabinieri per la tutela forestale, ambientale e agroalimentare” da parte del Comando Unità Carabinieri per la tutela forestale, ambientale e agroalimentare per il Ministero della difesa. Nell'ambito della suddetta Missione e dei relativi Programmi, particolarmente rilevanti sono le Azioni “Sostegno allo sviluppo di politiche ambientali”, “Protezione e difesa del suolo, tutela dell'assetto idrogeologico”, “Interventi per l'uso efficiente delle risorse idriche, per la tutela quali-quantitativa delle acque e per il servizio idrico integrato”, finanziate dal Ministero dell'economia e delle finanze e dal Ministero della transizione ecologica.

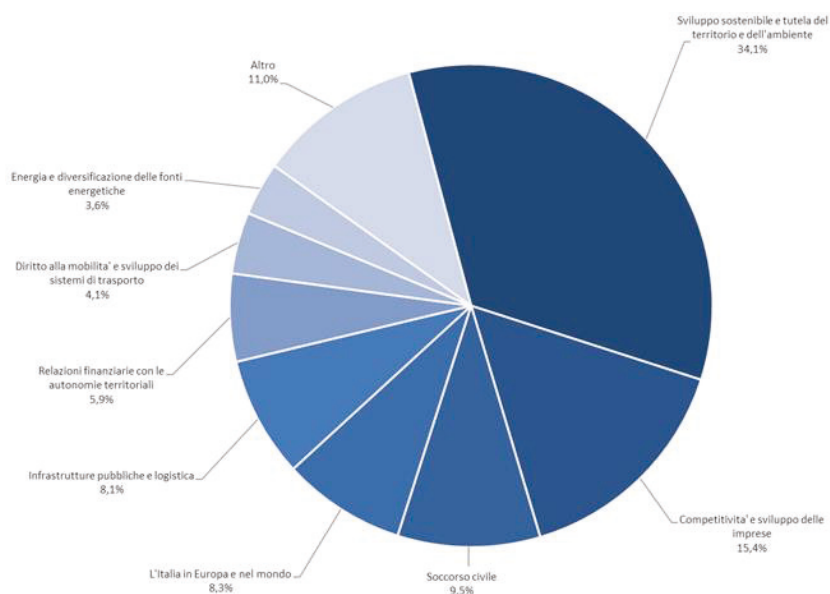
La spesa ambientale della Missione “Competitività e sviluppo delle imprese” (15,4%) comprende le attività del Ministero dello sviluppo economico ricadenti principalmente nel Programma “Promozione e attuazione di politiche di sviluppo, competitività e innovazione, di responsabilità sociale d'impresa e movimento cooperativo”, per l'erogazione di contributi per l'acquisto di veicoli a bassa emissione di CO₂.

La spesa primaria ambientale della Missione “Soccorso civile” (9,5%) è sostenuta principalmente dal Ministero dell'economia e delle finanze nell'ambito delle attività svolte nel Programma di spesa per la “Protezione civile” relative alla mitigazione del rischio idraulico e idrogeologico.

La spesa primaria ambientale della Missione “L'Italia in Europa e nel mondo” (8,3%) è composta principalmente dalle somme versate da parte del Ministero dell'economia e delle finanze per il finanziamento del bilancio dell'Unione Europea.

La spesa ambientale della Missione “Infrastrutture pubbliche e logistica” (8,1%) riguarda le attività del Ministero delle infrastrutture e della mobilità sostenibili, principalmente relative ai Programmi “Edilizia statale ed interventi speciali e per pubbliche calamità” e “Sistemi idrici, idraulici ed elettrici” e, rispettivamente, alle Azioni “Salvaguardia di Venezia e della sua laguna” ed “Interventi in materia di dighe”.

Grafico 20 - Spesa primaria per l'ambiente: massa spendibile a consuntivo per Missione - Esercizio 2021
(distribuzione percentuale)



Infine, ulteriori spese ambientali riguardano le Missioni “Relazioni finanziarie con le autonomie territoriali” (5,9%), “Diritto alla mobilità e sviluppo dei sistemi di trasporto” (4,1%) ed “Energia e diversificazione delle fonti energetiche” (3,6%).

6.3 LA SPESA PRIMARIA AMBIENTALE REALIZZATA

La spesa primaria ambientale effettivamente realizzata, in termini di pagamenti in conto competenza e in conto residui, ammonta nel 2021 a circa 7,1 miliardi di euro, pari al 54,9% del totale delle risorse finanziarie destinate alla protezione dell'ambiente e all'uso e gestione delle risorse naturali (massa spendibile). I pagamenti in conto residui, pari a circa 1,5 miliardi di euro, costituiscono il 21,6% del totale dei pagamenti (cfr. Tavola 82, Tavola 83 e Tavola 84 in allegato).

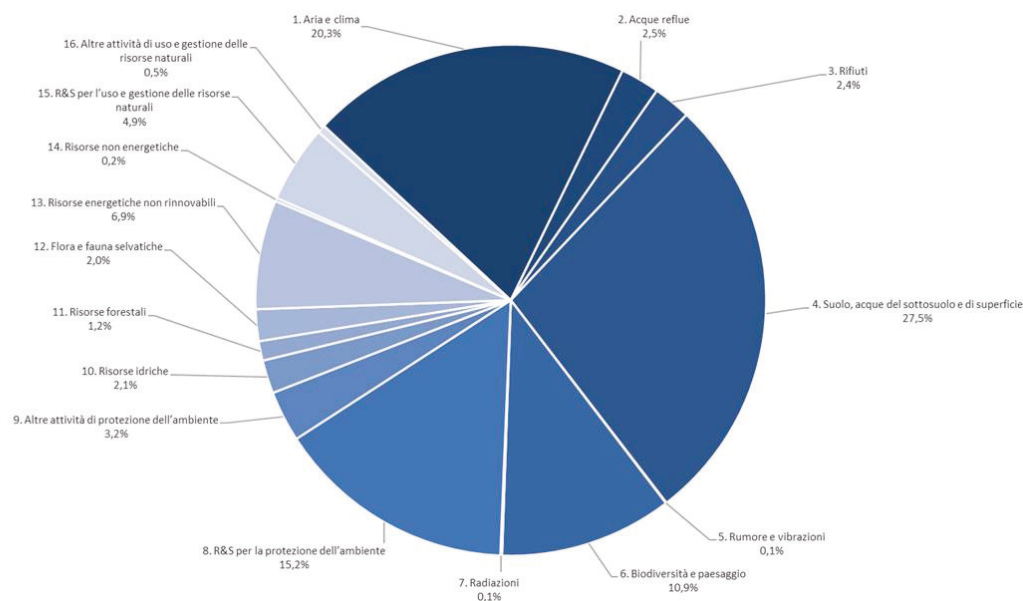
In termini di pagamenti, la spesa primaria ambientale è pari nel 2021 all'1% dei pagamenti della spesa primaria complessiva del bilancio dello Stato; questi ultimi rappresentano circa il 75% delle risorse finanziarie disponibili per il totale della spesa primaria dello Stato (massa spendibile).

I settori nei quali si registrano i maggiori pagamenti sono quelli della “protezione e risanamento del suolo, delle acque del sottosuolo e delle acque di superficie” e della “protezione dell'aria e del clima”, cui corrispondono rispettivamente il 27,5% ed il 20,3% del totale dei pagamenti (Grafico 21). Questi due settori di spesa coprono quindi circa il 48% della spesa ambientale realizzata.

Circa un altro terzo del totale dei pagamenti è relativo ai settori “ricerca e sviluppo per la protezione dell'ambiente” (15,2%), “protezione della biodiversità e del paesaggio” (10,9%) e “uso e gestione delle materie prime energetiche non rinnovabili (combustibili fossili)” (6,9%). Infine, il restante 19% circa dei pagamenti di

spesa di natura ambientale avviene per la “ricerca e sviluppo per l’uso e gestione delle risorse naturali” (4,9%), le “altre attività di protezione dell’ambiente” (3,2%), la “gestione delle acque reflue” (2,5%), la “gestione dei rifiuti” (2,4%), l’“uso e gestione delle acque interne” (2,1%), l’“uso e gestione della flora e della fauna selvatiche” (2%), l’“uso e gestione delle foreste” (1,2%), le “altre attività di uso e gestione delle risorse naturali” (0,5%) ed altri settori con un peso inferiore. Rispetto al grafico che illustra la composizione per settore ambientale della massa spendibile (Grafico 17), le differenze si spiegano con la diversa capacità di spesa dei settori ambientali.

Grafico 21 - Spesa primaria per l'ambiente: pagamenti a consuntivo per settore ambientale - Esercizio 2021



L’analisi della quota dei pagamenti totali effettuati in relazione al complesso delle risorse disponibili (Tavola 83 in allegato) evidenzia l’esistenza di quattro settori di spesa con un grado di realizzazione della spesa superiore all’80%: i settori di attività “uso e gestione della flora e della fauna selvatiche” (90,9%), “protezione dalle radiazioni” (89,8%), “uso e gestione delle materie prime non energetiche” (88,3%), “protezione della biodiversità e del paesaggio” (87,8%).

I settori caratterizzati dai più bassi gradi di realizzazione della spesa sono rappresentati da “uso e gestione delle acque interne” (18%) ed “altre attività di uso e gestione delle risorse naturali” (33,6%).

6.4 LE RISORSE DESTINATE ALLA SPESA PRIMARIA AMBIENTALE NEI VARI MOMENTI DELLA GESTIONE

La Tavola 84 in allegato mostra in dettaglio le risorse finanziarie destinate alla spesa primaria ambientale nei vari momenti della gestione dell’esercizio 2021: dagli stanziamenti iniziali stabiliti con la legge di bilancio, agli stanziamenti definitivi comprensivi delle variazioni di bilancio effettuate in corso d’anno; dagli impegni ai pagamenti e alle economie o maggiori spese, fino alla formazione dei residui passivi a fine esercizio.

Una quota non trascurabile delle risorse disponibili è rappresentata dalle risorse che si aggiungono in corso d’esercizio alle dotazioni iniziali (costituite da residui e stanziamenti iniziali). Le variazioni definitive in conto competenza costituiscono infatti quasi il 16% della massa spendibile e il 23% circa degli stanziamenti definitivi di competenza. In valore assoluto, il fenomeno risulta evidente per la “ricerca e sviluppo per la protezione dell’ambiente”, pari a circa 761 milioni di euro che rappresentano il 36,9% del totale delle variazioni definitive, e la “protezione dell’aria e del clima”. In particolare, per il primo settore, le maggiori risorse assegnate in corso d’anno sono destinate al finanziamento del bilancio dell’Unione Europea relativamente al Programma di spesa

finalizzato alla “Partecipazione italiana alle politiche di bilancio in ambito UE” nello stato di previsione del Ministero dell’economia e delle finanze, nell’ambito della Missione “L’Italia in Europa e nel mondo”.

Per il settore “protezione dell’aria e del clima”, le variazioni in corso d’anno, pari a circa 509 milioni di euro che rappresentano il 24,7% del totale delle variazioni definitive, riguardano, in gran parte, le risorse destinate all’erogazione di contributi per l’acquisto di veicoli a bassa emissione di CO2 del Programma di spesa finalizzato alla “Promozione e attuazione di politiche di sviluppo, competitività e innovazione, di responsabilità sociale d’impresa e movimento cooperativo” nello stato di previsione del Ministero dello sviluppo economico, nell’ambito della Missione “Competitività e sviluppo delle imprese”.

Nell’ambito delle risorse disponibili (massa spendibile), gli stanziamenti risultano pressoché tutti impegnati: la percentuale di impegno degli stanziamenti per i diversi settori ambientali di intervento è pari in media al 94,3%, con valori quasi sempre superiori al 90%.

Come già evidenziato in precedenza, una quota dei pagamenti, pari a circa il 21,6%, è effettuata in conto residui. All’inizio dell’anno 2021, i residui accertati su spese ambientali ammontavano a circa 3,9 miliardi di euro. Al termine dell’esercizio 2021, l’ammontare di tali residui, comprensivo dei residui non spesi provenienti dagli esercizi precedenti e dei residui di nuova formazione, è aumentato a circa 5,2 miliardi di euro.

Dato l’elevato tasso di impegno delle risorse stanziato nell’esercizio, i residui sono prevalentemente residui propri; il coefficiente di realizzazione non elevatissimo (pari in media a circa il 54,9%) indica, comunque, il persistere di un ammontare rilevante di residui i quali, nonostante un certo grado di smaltimento di quelli provenienti dagli esercizi precedenti (determinato dai pagamenti effettuati a valere su queste risorse), si compongono, a fine esercizio, sia di residui provenienti da esercizi antecedenti al 2021, sia di residui di nuova formazione (il coefficiente di realizzazione delle risorse impegnate in conto competenza è 66,4%).

**ALLEGATO: I DATI
DELL'ECORENDICONTO
IN DETTAGLIO**

Tavola 79 - Spesa primaria per l'ambiente: massa spendibile a consuntivo per titolo, categoria economica e settore ambientale - Esercizio 2021
(valori in euro)

TITOLO - SPESE CORRENTI	1. Protezione dell'aria e del clima	2. Gestione delle acque reflue	3. Gestione dei rifiuti	4. Protezione e risanamento del suolo, delle acque del sottosuolo e delle acque di superficie	5. Abbattimento del rumore e delle vibrazioni	6. Protezione della biodiversità e del paesaggio	7. Protezione dalle radiazioni	8. Ricerca e sviluppo per la protezione dell'ambiente	9. Altre attività di protezione dell'ambiente	10. Uso e gestione delle acque interne	11. Uso e gestione delle briste	12. Uso e gestione della flora e della fauna selvabile	13. Uso e gestione delle materie prime energetiche non rinnovabili (combustibili fossili)	14. Uso e gestione delle materie prime non energetiche	15. Ricerca e sviluppo per l'uso e la gestione delle risorse naturali	16. Altre attività di uso e gestione delle risorse naturali	TOTALE
Altre uscite correnti	203.708.039	118.847.473	79.981.520	313.709.671	2.792.479	497.148.717	8.125.797	807.746.011	96.522.354	41.806.612	80.649.346	141.792.817	33.021.525	16.288.794	54.923.972	39.120.379	2.521.840.468
Ammortamenti	2.080.536	38.192	6.866	31.626	-	66.234	1.775.161	3.322.981	3.230	-	-	3.065.511	2.080.536	-	1.985.324	-	14.526.215
Consumi intermedi	12.417.17	36.189.173	14.088.097	17.251.959	1.137.457	68.301.075	1.627.353	3.335.776	30.727.320	3.642.262	5.059.228	10.645.981	27.184.554	784.164	1.191.394	3.367.716	237.346.538
Imposte pagate sulla produzione	3.229.117	4.069.142	4.702.781	9.292.933	98.627	19.149.868	219.735	185.220	2.820.841	630.047	5.251.792	7.638.605	220.930	68.394	917.586	1.978.641	60.503.862
Posse correttive e compensative	-	-	2.300.000	-	-	4.143.329	-	-	81.914	-	218.070	-	-	-	-	-	6.943.313
Redditi da lavoro dipendente	8.847.804	52.918.469	45.482.309	99.772.901	1.544.208	792.994.966	2.966.491	3.510.916	27.230.611	12.202.649	54.033.883	91.736.901	2.878.087	1.046.196	1.916.587	14.381.753	719.845.112
Risorse proprie Unione Europea	-	-	-	-	-	-	-	749.133.680	-	-	-	-	-	-	-	-	749.133.680
Trasferimenti correnti a estero	22.142.711	951.158	150.528	15.709.663	-	15.945.009	30.106	506.412	17.251.767	15.000.000	15.000.034	15.632.424	357.419	15.000.000	15.000.000	15.000.000	163.697.830
Trasferimenti correnti a famiglie e istituzioni sociali private	300.226	68	339	11.000.452	-	1.721.882	-	-	5.200.113	9.000.000	90.942	339	300.000	-	68	200.090	27.814.318
Trasferimenti correnti a imprese pubbliche	154.656.754	1.311.654	8.000.000	-	-	-	-	490.359	5.000.000	1.311.654	-	13.030.057	-	-	-	-	189.803.478
Trasferimenti correnti da amministrazioni pubbliche	24.175	8.369.616	5.000.000	160.650.104	12.087	94.625.974	1.566.952	49.983.548	4.896.807	-	991.649	-	-	-	35.898.335	2.206.855	364.226.101
TITOLO II - SPESE IN CONTO CAPITALE	3.113.657.561	390.193.149	393.385.116	2.442.830.941	1.131.605	383.753.079	25.634	624.153.872	400.785.731	785.409.121	52.922.778	14.322.056	984.316.514	-	529.256.918	68.531.195	10.346.307.271
Acquisizioni di attività finanziarie	40.572.903	-	40.572.903	40.572.903	-	40,572,903	-	7,874,170	-	7,103,839	-	-	100,000,000	-	465,000,000	-	1,954,233,678
Altri trasferimenti in conto capitale	-	-	-	914.338.232	-	500.000	-	467,991,667	-	-	-	-	-	-	-	-	1,609,952,492
Contributi agli investimenti a estero	-	-	-	-	-	-	-	160,995,292	-	-	-	-	-	-	-	-	-
Contributi agli investimenti a famiglie e istituzioni sociali private	6.000.000	-	-	-	-	-	-	30,000,000	-	-	-	-	6,000,000	-	4,000,000	-	46,000,000
Contributi agli investimenti ad amministrazioni pubbliche	589.546.418	210.689.275	280.889.462	810.381.798	733.041	60,747,287	-	139,949,670	64,608,124	393,939,977	35,399,164	-	825,755,306	-	56,425,165	31,443,998	3,499,228,574
Contributi agli investimenti ad imprese	2.314.553.871	-	40.000.000	245.204.657	-	208,749,721	-	13,489,213	26,400,000	58,411,326	1,823,644	1,942,277	727,647	-	7,702,866	400,000	2,916,406,162
Investimenti fissi lordi e acquisti di terreni	163.983.370	139.503.874	32.122.752	622.335.341	398.564	73,183,869	25,634	4,123,422	110,907,146	328,933,939	15,699,770	12,408,780	51,833,560	-	128,947	32,687,197	1,598,277,784
Totale complessivo	3.317.360.601	454.040.622	473.316.616	2.566.540.613	3.924.083	880.901.797	8.151.431	1.432.999.883	497.408.085	827.215.739	153.572.124	156.144.873	1.017.338.039	16.288.794	584.180.890	107.651.574	12.867.147.939

Tavola 80 - Spesa primaria per l'ambiente: percentuale dei residui iniziali accertati sulla massa spendibile a consuntivo per titolo, categoria economica e settore ambientale - Esercizio 2021
(valori percentuali)

TITOLO e categoria economica	1. Protezione dell'aria e del clima	2. Gestione delle acque reflue	3. Gestione dei rifiuti	4. Protezione e risanamento del suolo, delle acque sotterranee e delle acque superficiali	5. Abbattimento del rumore e delle vibrazioni	6. Protezione della biodiversità e del paesaggio	7. Protezione dalle radiazioni	8. Ricerca e sviluppo per la protezione dell'ambiente	9. Altre attività di protezione dell'ambiente	10. Uso e gestione delle acque interne	11. Uso e gestione delle foreste selvatiche	12. Uso e gestione della flora e della fauna selvatiche	13. Uso e gestione delle materie prime energetiche non rinnovabili (combustibili fossili)	14. Uso e gestione delle materie prime non energetiche	15. Ricerca e sviluppo per l'uso e la gestione delle risorse naturali	16. Altre attività di gestione delle risorse naturali	TOTALE
TITOLO I - SPESE CORRENTI	31,8%	3,9%	2,4%	2,1%	0,9%	3,4%	0,6%	0,4%	5,2%	3,4%	1,8%	1,3%	6,3%	1,5%	0,7%	2,9%	4,4%
Altre uscite correnti	4,3%	0,2%	0,0%	0,2%	-	0,0%	0,0%	-	6,7%	-	0,0%	0,0%	4,3%	-	-	3,0%	3,2%
Ammortamenti	-	-	-	-	-	-	-	-	-	-	-	-	-	-	-	-	-
Consumi intermedi	17,6%	10,0%	6,0%	20,4%	2,1%	11,3%	1,5%	6,3%	12,1%	3,0%	6,9%	5,7%	6,1%	32,7%	0,9%	7,5%	10,5%
Imposte pagate sulla produzione	0,0%	0,0%	0,1%	0,0%	0,0%	0,3%	0,0%	0,0%	0,0%	1,2%	0,1%	0,1%	0,0%	0,1%	0,1%	0,0%	0,1%
Poste correttive e compensative	-	-	-	-	-	-	-	-	0,0%	-	0,0%	-	-	-	-	-	0,0%
Redditi da lavoro dipendente	7,9%	0,7%	2,3%	2,9%	0,0%	0,8%	0,8%	0,3%	1,6%	10,8%	2,1%	1,3%	1,3%	0,2%	10,7%	2,3%	1,7%
Risorse proprie Unione Europea	-	-	-	-	-	-	-	0,0%	-	-	-	-	-	-	-	-	0,0%
Trasferimenti correnti a estero	0,0%	2,2%	0,0%	0,0%	-	0,1%	0,0%	0,0%	0,0%	0,0%	0,0%	0,0%	0,0%	0,0%	0,0%	0,0%	0,0%
Trasferimenti correnti a famiglie e istituzioni sociali private	99,9%	0,0%	0,0%	0,0%	-	0,0%	-	-	3,8%	0,0%	0,0%	0,0%	100,0%	-	0,0%	100,0%	3,6%
Trasferimenti correnti a imprese	39,8%	0,0%	0,0%	-	-	-	-	100,0%	0,0%	0,0%	-	0,0%	-	-	-	-	33,8%
Trasferimenti correnti ad amministrazioni pubbliche	0,0%	0,0%	0,0%	0,1%	0,0%	7,4%	0,0%	4,3%	9,7%	-	0,0%	-	-	-	0,4%	12,2%	2,8%
TITOLO II - SPESE IN CONTO CAPITALE	43,9%	43,1%	63,7%	33,9%	85,7%	16,8%	0,0%	11,2%	59,7%	48,3%	35,6%	32,2%	36,2%	-	0,5%	42,9%	37,0%
Acquisizioni di attività finanziarie	3,8%	-	3,8%	3,8%	-	3,8%	-	-	100,0%	-	-	-	-	-	-	-	8,3%
Altri trasferimenti in conto capitale	-	-	-	1,4%	-	0,0%	-	0,5%	-	93,7%	-	-	100,0%	-	0,0%	-	6,2%
Contributi agli investimenti a estero	-	-	-	-	-	-	-	-	75,5%	-	-	-	-	-	-	-	75,5%
Contributi agli investimenti a famiglie e istituzioni sociali private	0,0%	-	-	-	-	-	-	-	20,0%	-	-	0,0%	-	-	-	0,0%	13,0%
Contributi agli investimenti ad amministrazioni pubbliche	46,9%	50,3%	71,2%	48,4%	86,4%	48,8%	-	43,3%	25,8%	41,8%	42,5%	-	25,4%	-	0,5%	8,5%	42,1%
Contributi agli investimenti ad imprese	40,9%	-	50,0%	82,8%	-	0,7%	-	47,0%	0,0%	93,4%	100,0%	13,4%	17,5%	-	30,3%	0,0%	42,3%
Investimenti fissi lordi e acquisti di terreni	87,7%	32,3%	90,9%	45,4%	84,4%	43,2%	0,0%	29,9%	78,7%	47,5%	12,4%	35,1%	89,9%	-	17,6%	81,8%	53,9%
Totale complessivo	43,2%	34,1%	53,3%	30,6%	25,3%	9,2%	0,6%	5,1%	49,2%	46,0%	15,2%	4,1%	35,2%	1,5%	0,5%	28,4%	30,2%

Tavola 81 - Spesa primaria per l'ambiente: massa spendibile a consuntivo per Missione e settore ambientale - Esercizio 2021
(valori in euro)

Missione	1. Protezione dell'aria e del clima	2. Gestione delle acque reflue	3. Gestione dei rifiuti	4. Protezione e risanamento dei suoli, delle acque sotterranee e delle acque di superficie	5. Abbinamento del rumore e delle vibrazioni	6. Protezione della biodiversità e del paesaggio	7. Protezione dalle radiazioni	8. Ricerca e sviluppo per la protezione dell'ambiente	9. Altre attività di protezione dell'ambiente	10. Uso e gestione delle acque interne	11. Uso e gestione delle foreste	12. Uso e gestione della fauna e della flora selvatiche	13. Uso e gestione dell'atmosfera (inquinanti atmosferici, ozono, aerosol, particolato, gas serra)	14. Uso e gestione della materia prima non energetiche	15. Ricerca e sviluppo per l'uso e la gestione delle risorse naturali	16. Altre attività di ricerca e gestione delle risorse naturali	TOTALE	Percentuale spesa ambientale sul totale della Missione	Percentuale spesa ambientale sul totale della Missione
Agricoltura, politiche agricole, zootecnia e pesca	126.594	141.753.832	-	64.031.913	-	11.674.830	-	14.514.151	23.932.500	3.196.302	411.300	-	126.864	-	411.300	-	398.441.869	3,1%	14,8%
Amministrazione generale e supporto alla rappresentanza generale di Governo e dello Stato sul territorio	-	52.500.000	7.125.830	-	-	-	-	-	-	-	-	-	-	-	-	-	59.625.830	0,5%	5,2%
Casa e settore abitativo	-	-	-	-	-	200.000.000	-	-	-	-	-	-	-	-	-	-	200.000.000	1,5%	15,0%
Commercio internazionale ed	-	-	-	-	-	-	-	-	-	-	-	-	-	-	-	-	-	0,0%	0,0%
Internazionalizzazione del sistema produttivo	1.953.413.000	-	-	-	-	-	-	8.102.808	4.114.460	-	-	-	6.000.862	-	8.102.808	4.000.000	1.988.935.715	14,4%	1,5%
Competitività e sviluppo delle imprese	-	-	-	-	-	-	-	-	-	-	-	-	-	-	-	-	-	0,0%	0,0%
Comunicazioni	-	-	-	-	-	-	-	-	-	-	-	-	-	-	-	-	-	0,0%	0,0%
Debito pubblico	-	1.000.000	1.500.538	74.354.940	-	-	-	-	-	101.366	-	-	-	-	-	-	86.488.976	0,8%	0,6%
Diritti sociali, politiche sociali e famiglia	499.841.940	-	-	-	-	-	-	1.615.116	12.787.258	-	-	-	10.873.259	-	-	6.787.258	531.004.832	4,1%	1,5%
Diritto alla mobilità e sviluppo dei sistemi di trasporto	-	-	-	-	-	-	-	101.433.530	55.991.883	-	-	-	-	-	-	-	49.924.379	1,5%	45,1%
Energia e ottimizzazione delle fonti energetiche	146.199.833	-	-	-	-	-	-	-	-	-	-	-	-	-	-	-	146.199.833	0,1%	0,1%
Federa e di ripartizione	919.800	275.340	1.379.700	1.839.600	-	919.800	-	459.900	1.379.700	1.379.700	-	-	-	-	275.340	357.800	9.198.000	0,1%	0,1%
Giochi e sport	-	-	-	-	-	-	-	-	-	-	-	-	-	-	-	-	-	0,0%	0,0%
Giustizia	-	-	-	-	-	-	-	-	-	-	-	-	-	-	-	-	-	0,0%	0,0%
Immigrazione, accoglienza e gestione dei diritti	-	-	-	-	-	-	-	-	-	-	-	-	-	-	-	-	-	0,0%	0,0%
Infrastrutture pubbliche logistiche	11.217.170	54.844.000	-	599.441.259	-	312.117	-	3.788.659	-	347	91.360	-	-	-	-	-	1.099.711.626	8,1%	5,2%
Interventi di ricerca e sviluppo	-	-	-	-	-	-	-	-	-	-	-	-	-	-	-	-	131.300.000	1,1%	0,3%
Strutture universitarie e formazione post-universitaria	-	-	-	-	-	-	-	-	-	-	-	-	-	-	-	-	-	0,0%	0,0%
Italia in Europa e nel mondo	55.991.932	-	40.571.505	55.902.039	-	55.627.686	-	749.133.680	15.131.697	15.000.000	15.000.000	15.054.763	357.459	15.000.000	15.000.000	15.000.000	1.062.778.108	8,3%	1,6%
Politiche di bilancio e giustizia	-	-	-	70.665.382	-	61.116.140	-	-	64.932.666	-	-	-	-	-	-	-	260.511.266	2,0%	1,5%
Organizzazione, efficienza costituzionale e	-	-	-	-	-	-	-	-	-	-	-	-	-	-	-	-	-	0,0%	0,0%
Presidenza del Consiglio dei ministri	-	-	2.000.000	41.300.000	-	-	-	-	916.314	-	-	-	-	-	-	916.314	46.632.719	0,4%	0,0%
Politica della Francia pubblica	-	-	-	-	-	-	-	-	-	-	-	-	-	-	-	-	-	0,0%	0,0%
Politiche per il lavoro	-	-	-	-	-	-	-	-	-	-	-	-	-	-	-	-	-	0,0%	0,0%
Politiche previdenziali	-	-	-	-	-	-	-	-	-	-	-	-	-	-	-	-	-	0,0%	0,0%
Regolazione dei mercati	-	-	-	-	-	-	-	-	-	-	-	-	-	-	-	-	-	0,0%	0,0%
Relazioni finanziarie con le autorità territoriali	10.000.000	396.000	504.000	107.600.000	-	-	-	-	10.897.800	2.000.000	-	-	64.919.300	-	1.500.000	-	796.217.260	5,9%	0,5%
Ricerca e innovazione	1.500.000	-	-	459.347	-	689.000	-	1.500.000	250.000	-	-	-	250.000	-	1.500.000	-	6.148.367	0,0%	0,1%
Servizi istituzionali e generali delle amministrazioni pubbliche	61.041	-	192.041	2.657.114	61.041	562.041	-	67.134.502	45.432.661	2.113.263	84.403	131.378	37.224	37.224	44.179.351	15.713.300	180.082.463	1,4%	3,7%
Soccorso civile	-	-	-	905.405.696	-	292.879.847	-	2.701.869	-	-	23.883.087	-	-	-	-	2.701.869	1.268.572.329	9,5%	7,9%
Sviluppo e equilibrio territoriale	-	-	-	-	-	-	-	-	-	-	-	-	-	-	-	-	-	0,0%	0,0%
Sviluppo sostenibile e tutela del territorio e dell'ambiente	639.985.911	191.191.832	574.134.004	1.054.535.539	3.862.048	258.107.597	-	483.177.319	547.985.671	83.616.480	1.721.244	475.619.229	87.513.921	1.721.244	475.619.229	81.134.863	4.391.111.994	34,1%	55,2%
Turismo	-	-	-	-	-	-	-	-	-	-	-	-	-	-	-	-	-	0,0%	0,0%
Tutela delle coste	-	-	31.821	-	-	-	-	237.085	-	-	-	-	-	-	-	-	288.677	0,0%	0,0%
Tutela e valorizzazione dei beni e servizi culturali	-	-	-	-	-	2.000	-	331.484	-	-	-	-	-	-	-	-	975.816	0,0%	0,0%
Finanziamento	-	-	-	-	-	-	-	-	-	-	-	-	-	-	-	-	-	0,0%	0,0%
Totale complessivo	3.317.360.601	654.066.822	473.316.636	2.596.542.613	3.924.088	880.901.797	8.151.431	1.432.699.883	497.408.085	827.215.793	1.335.712.104	156.144.873	1.011.338.089	16.898.754	584.190.890	107.651.294	12.897.147.739	90,0%	1,3%

Tavola 82. - Spesa primaria per l'ambiente: pagamenti totali a consuntivo, in conto competenza e conto residui, per titolo, categoria economia e settore ambientale – Esercizio 2021

(valori in euro)

Titolo e categoria economica	1. Protezione dell'aria e del clima	2. Gestione delle acque reflue	3. Gestione dei rifiuti	4. Protezione e risanamento del suolo, delle acque sotterranee e delle acque di superficie	5. Abbattimento del rumore e delle vibrazioni	6. Protezione della biodiversità e del paesaggio	7. Protezione dalle radiazioni	8. Ricerca e sviluppo per la protezione dell'ambiente	9. Altre attività di protezione dell'ambiente	10. Uso e gestione delle acque interne	11. Uso e gestione delle foreste	12. Uso e gestione della flora e della fauna selvatiche	13. Uso e gestione delle materie prime energetiche non rinnovabili (combustibili fossili)	14. Uso e gestione delle materie prime non energetiche	15. Ricerca e sviluppo per l'uso e la gestione delle risorse naturali	16. Altre attività di uso e gestione delle risorse naturali	TOTALE
TITOLO I - SPESE CORRENTI	104.207.285	95.169.415	62.862.285	240.014.369	2.616.378	461.667.650	7.297.368	798.885.379	57.686.442	35.971.543	745.522.253	19.151.804	28.568.439	14.915.724	50.374.401	28.091.141	2.204.521.112
Altre uscite correnti	1.999.453	38.106	6.685	31.540	-	11.138	1.774.544	-	2.386.052	-	360	3.065.365	1.999.453	-	1.990.810	13.193.885	
Ammortamenti	-	-	-	-	-	-	-	-	-	-	-	-	-	-	-	-	
Consuntivi intermedi	101.119.402	33.672.742	11.151.248	14.187.916	973.443	60.283.691	1.410.872	2.421.842	19.321.089	2.979.754	453.910	9.058.457	24.014.582	378.336	6.266.893	2.602.983	197.892.757
Imposte pagate sulla produzione	3.059.221	3.778.023	4.550.719	88.19.761	96.627	18.130.563	17.722.4	96.293	2.219.861	5.003.939	5.080.465	7.778.293	157.194	65.316	894.837	1.548.820	56.504.945
Poste correttive e compensative	-	-	-	-	-	1.339.831	-	81.913	-	-	81.044	-	-	-	-	-	1.702.788
Redditi da lavoro dipendente	7.065.603	48.774.527	42.009.988	909.920.848	1.544.308	275.396.922	2.351.228	2.251.246	18.161.020	9.485.262	50.261.933	85.899.709	2.058.505	1.021.872	1.594.539	7.958.872	666.726.414
Risorse proprie Unione Europea	-	-	-	-	-	-	-	749.133.680	-	-	-	-	-	-	-	-	749.133.680
Trasferimenti correnti a estero	205.79.427	876.732	143.126	14.114.266	-	14.371.648	28.625	506.412	13.884.608	13.500.000	13.500.000	14.131.233	388.705	13.500.000	13.500.000	13.500.000	146.474.799
Trasferimenti correnti a famiglie e istituzioni sociali private	226	68	339	10.782.879	-	1.272.007	-	-	113	8.421.986	67.275	339	-	-	68	90	20.945.388
Trasferimenti correnti a imprese	6.139.954	653.602	-	-	-	-	-	490.359	-	633.602	-	12.084.625	-	-	-	-	75.233.143
Trasferimenti correnti ad amministrazioni pubbliche	-	8.389.616	5.000.000	101.157.199	-	90.661.671	1.554.884	43.983.547	1.487.776	-	991.648	-	-	-	337.98.448	489.516	296.444.294
TITOLO II - SPESE IN CONTO CAPITALE	1.328.791.830	75.100.486	105.693.665	1.694.147.976	175.503	311.552.397	24.952	27.630.117	170.488.463	112.863.824	1.231.4.544	1.038.273	459.897.445	-	294.423.758	8.129.273	4.864.467.142
Acquisizioni di attività finanziarie	383.28.528	-	38.328.528	383.28.528	-	38.328.528	-	-	2.874.170	-	-	-	-	-	-	-	156.188.282
Altri trasferimenti in conto capitale	-	-	-	909.599.340	-	-	-	235.024.006	-	744.19	-	-	10.000.000	-	235.000.000	-	1.380.697.765
Contributi agli investimenti a estero	-	-	-	-	-	-	-	-	108.694.222	-	-	-	-	-	-	-	108.694.222
Contributi agli investimenti a famiglie e istituzioni sociali private	-	-	-	-	-	-	-	-	-	-	-	-	-	-	-	-	-
Contributi agli investimenti ad amministrazioni pubbliche	155.184.833	55.428.322	66.112.191	397.320.490	-	35.972.842	-	365.021.111	166.635	55.419.869	30.930.510	-	433.466.109	-	56.029.116	166.635	1.294.799.702
Contributi fissi lordi e acquisti di terreni	1.094.567.390	-	-	52.459.358	-	201.625.395	-	4.007.332	-	5.199.372	166.291	1.666.889	38.890	-	33.111.941	-	1.363.041.067
Investimenti fissi lordi e acquisti di terreni	407.91.699	23.672.164	1.198.947	305.440.259	175.503	35.625.622	24.952	1.096.469	58.723.441	52.164.625	9.098.749	8.716.874	16.321.446	-	82.642	7.962.688	561.046.424
Totale complessivo	1.432.998.115	175.289.902	168.501.950	1.943.162.345	2.791.881	773.220.037	7.327.230	1.075.515.496	228.094.910	148.293.827	863.961.796	14.190.815	488.405.884	14.915.724	947.98.159	36.160.144	7.068.719.574

Tavola 83 - Spesa primaria per l'ambiente: coefficiente di realizzazione della spesa, per titolo, categoria economia e settore ambientale – Esercizio 2021
(valori percentuali)

	1. Protezione dell'aria e del clima	2. Gestione delle acque reflue	3. Gestione dei rifiuti	4. Protezione e risanamento del suolo, delle acque del sottosuolo e delle acque di superficie	5. Abbattimento del rumore e delle vibrazioni	6. Protezione della biodiversità e del paesaggio	7. Protezione dalle radiazioni	8. Ricerca e sviluppo per la protezione dell'ambiente	9. Altre attività di protezione dell'ambiente	10. Uso e gestione delle acque interne	11. Uso e gestione delle foreste	12. Uso e gestione della fauna e della flora selvatiche	13. Uso e gestione delle materie prime energetiche non rinnovabili (combustibili fossili)	14. Uso e gestione delle materie prime non energetiche	15. Ricerca e sviluppo per l'uso e la gestione delle risorse naturali	16. Altre attività di uso e gestione delle risorse naturali	TOTALE
TITOLO I - SPESE CORRENTI	51,2%	91,6%	78,6%	79,4%	93,7%	92,9%	89,8%	98,9%	59,7%	86,0%	91,4%	91,8%	86,5%	88,3%	91,7%	71,7%	87,4%
Altre uscite correnti	96,1%	99,8%	100,0%	99,7%	-	17,1%	100,0%	-	68,8%	-	11,1%	100,0%	96,1%	-	-	97,3%	90,8%
Ammortamenti	-	-	-	-	-	-	-	-	-	-	-	-	-	-	-	-	-
Consumi intermedi	81,3%	99,0%	79,2%	82,2%	85,6%	88,0%	86,7%	68,5%	63,5%	81,8%	89,7%	85,1%	88,2%	41,9%	52,6%	77,3%	83,4%
Imposte pagate sulla produzione	95,3%	92,8%	96,8%	94,9%	100,0%	94,7%	80,7%	53,0%	78,5%	81,7%	96,7%	95,3%	71,2%	95,3%	96,4%	78,3%	99,4%
Poste correttive e compensative	-	-	0,0%	-	-	37,2%	-	-	100,0%	-	37,2%	-	-	-	-	-	24,3%
Redditi da lavoro dipendente	79,9%	92,2%	92,4%	91,1%	100,0%	94,0%	80,9%	57,6%	66,6%	77,7%	93,0%	93,6%	71,5%	97,7%	81,6%	55,3%	91,6%
Risorse proprie Unione Europea	-	-	-	-	-	-	-	100,0%	-	-	-	-	-	-	-	-	100,0%
Trasferimenti correnti a estero	92,9%	92,2%	95,1%	89,8%	-	90,1%	95,1%	100,0%	80,5%	90,0%	90,0%	90,3%	94,8%	90,0%	90,0%	90,0%	89,5%
Trasferimenti correnti a famiglie e istituzioni sociali private	0,1%	100,0%	100,0%	98,0%	-	73,9%	-	-	0,0%	98,0%	74,0%	100,0%	0,0%	-	100,0%	0,0%	75,3%
Trasferimenti correnti a imprese	39,7%	49,8%	0,0%	-	-	-	-	100,0%	0,0%	49,8%	-	92,7%	-	-	-	-	40,9%
Trasferimenti correnti ad amministrazioni pubbliche	0,0%	100,0%	100,0%	88,6%	0,0%	95,2%	99,2%	88,0%	29,4%	-	100,0%	-	-	-	94,2%	22,2%	81,4%
TITOLO II - SPESE IN CONTO CAPITALE	42,7%	22,6%	26,9%	64,1%	1,5%	81,2%	97,3%	44,3%	42,5%	14,4%	23,3%	71,3%	46,7%	-	55,6%	11,9%	47,0%
Acquisizioni di attività finanziarie	94,3%	-	94,5%	94,3%	-	94,3%	-	-	36,5%	-	-	-	-	-	-	-	91,8%
Altri trasferimenti in conto capitale	-	-	-	98,9%	-	0,0%	-	50,3%	-	1,0%	-	-	10,0%	-	50,5%	-	70,7%
Contributi agli investimenti a estero	-	-	-	-	-	-	-	-	67,5%	-	-	-	-	-	-	-	67,5%
Contributi agli investimenti a famiglie e istituzioni sociali private	0,0%	-	-	-	-	-	-	-	0,0%	-	-	-	0,0%	-	-	0,0%	0,0%
Contributi agli investimenti ad amministrazioni pubbliche	26,4%	26,3%	23,6%	48,0%	0,0%	59,2%	-	26,1%	0,3%	14,1%	8,6%	-	32,5%	-	99,3%	0,5%	37,0%
Contributi agli investimenti ad imprese	47,3%	-	0,0%	21,4%	-	96,6%	-	29,7%	0,0%	9,4%	9,1%	85,7%	5,2%	-	43,0%	0,0%	46,7%
Investimenti fissi lordi e acquisti di terreni	24,8%	17,0%	3,7%	48,3%	44,0%	48,7%	97,3%	26,6%	51,9%	15,9%	58,0%	70,2%	31,5%	-	64,1%	24,4%	35,1%
Totale complessivo	44,2%	38,6%	35,6%	65,7%	71,1%	87,6%	89,8%	75,1%	45,9%	18,0%	65,0%	90,9%	48,0%	88,3%	99,0%	33,6%	54,9%

Tavola 84 - Spesa primaria per l'ambiente: principali aggregati finanziari per settore ambientale – Esercizio 2021
(valori in euro)

Settore ambientale	Residui iniziali	Stancamenti iniziali	Variazioni definitive in conto competenza	Stancamenti definitivi	Impegni in conto competenza	Pagamenti in conto residui	Pagamenti in conto competenza	Economia o maggiori spese in conto residui	Residui al 31/12	Entrate o maggiori spese in conto competenza
1. Protezione dell'aria e del clima	1.432.144.540	1.376.070.319	519.340.324	1.895.211.653	1.769.450.056	854.825.976	576.553.039	28.716.344	1.743.893.545	116.751.896
2. Gestione delle acque reflue	155.020.766	201.669.553	66.342.283	289.011.836	284.972.024	34.650.720	340.653.381	394.387	289.955.102	14.038.632
3. Gestione dei rifiuti	251.449.825	948.329.895	72.516.516	220.346.811	215.418.640	37.653.832	364.766.063	1.777.780	297.628.744	5.428.162
4. Protezione e risarcimento del suolo, delle acque del sottosuolo e delle acque di superficie	903.571.323	1.901.607.350	140.363.940	2.042.971.260	1.950.330.002	280.723.822	1.644.466.533	21.070.671	888.669.399	107.640.189
5. Abbandonamento del rumore e delle vibrazioni	993.606	279.830	146.547	2.339.477	27.955.940	172.292	2.619.468	57.381	900.884	174.137
6. Protezione della biodiversità e del paesaggio	8.457.062	597.553.021	261.881.704	799.494.735	774.732.272	37.366.677	795.883.380	1.590.355	82.784.907	24.732.462
7. Protezione delle anidrazioni	47.653	57.144.738	2.383.941	8.102.579	7.296.954	31.455	7.289.865	15.391	6.196	807.524
8. Ricerca e sviluppo per la protezione dell'ambiente	73.126.416	598.549.003	760.803.554	1.391.373.467	1.342.919.678	13.633.713	1.361.381.783	11.660.883	328.866.629	16.453.789
9. Altre attività di protezione dell'ambiente	244.510.787	201.359.047	50.520.851	292.889.299	219.781.421	110.012.222	110.784.488	5.339.865	243.945.622	34.077.668
10. Uso e gestione delle acque interne	380.827.909	367.758.278	79.589.346	446.387.624	280.902.761	59.026.580	89.564.248	3.093	538.477.803	865.485.863
11. Uso e gestione delle foreste	20.307.951	85.025.191	28.228.382	113.334.173	108.132.285	273.925	84.103.971	1.178.379	415.13.959	4.931.078
12. Uso e gestione della flora e della fauna selvatiche	6.439.917	117.933.440	31.781.516	149.714.956	141.655.808	3.525.380	138.375.465	1.080.250	531.661	7.841.448
13. Uso e gestione delle materie prime energetiche non rinnovabili (combustibili fossili)	358.167.450	652.750.653	6.489.355	659.170.538	594.647.082	91.961.618	395.444.266	48.030.200	415.376.448	64.232.516
14. Uso e gestione delle materie prime non energetiche	253.654	1.389.484	15.620.716	16.640.200	14.901.086	15.332	14.900.202	240.185	672	1.739.164
15. Ricerca e sviluppo per l'uso e la gestione delle risorse naturali	3.004.009	593.288.830	22.880.362	530.176.382	575.055.176	888.577	343.308.931	195.751	233.105.667	6.801.106
16. Altre attività di uso e gestione delle risorse naturali	30.537.037	61.484.456	14.082.941	77.114.537	60.693.930	5.011.565	31.083.049	3.379.364	59.967.049	8.644.640
Totale	3.943.868.833	6.860.338.139	2.169.383.567	8.834.361.716	8.330.472.214	1.524.943.837	5.543.633.277	127.330.488	5.168.788.106	973.798.382

GLOSSARIO

DEFINIZIONI

Coefficiente di realizzazione

Esprime la capacità di spesa delle risorse utilizzabili dall'amministrazione durante l'esercizio. Si calcola come il rapporto tra il totale dei pagamenti, in conto competenza e in conto residui, e la massa spendibile.

Massa spendibile

Esprime l'insieme delle risorse finanziarie utilizzabili dall'amministrazione durante l'esercizio. Si calcola come la somma degli stanziamenti definitivi di competenza (costituiti dalla somma degli stanziamenti iniziali di competenza e dalle variazioni intervenute nel corso dell'esercizio) e dei residui iniziali accertati.

Residui propri

Rappresentano le somme impegnate e non pagate al 31 dicembre di ciascun anno

I residui propri si distinguono da quelli cosiddetti impropri (o residui di stanziamento). I residui di stanziamento sono costituiti da somme relative a spese che non impegnate alla chiusura dell'esercizio sono comunque conservate nel conto dei residui. La loro conservazione e iscrizione nel bilancio dell'esercizio successivo avviene sulla base di una apposita procedura cosiddetta di impegno per conservazione fondi, che prevede l'iscrizione in bilancio dei residui di stanziamento, previa verifica da parte delle amministrazioni interessate della consistenza dei residui passivi e dello stato di attuazione dei programmi che essi dovrebbero finanziare, e la formulazione di una apposita proposta di conservazione degli stessi. In ogni caso, tali somme possono essere mantenute in bilancio, salvo alcune eccezioni, limitatamente all'esercizio successivo a quello a cui si riferiscono. Le somme stanziare e non impegnate che non vengono conservate nel conto dei residui per l'esercizio successivo costituiscono economie di spesa.

Spesa ambientale

La definizione di spesa ambientale è quella adottata dal sistema SERIEE (cfr. il successivo § "Classificazioni"), il sistema europeo dedicato alla contabilità satellite delle spese ambientali, che distingue tra due tipologie di spese:

1. le spese per la protezione dell'ambiente;
2. le spese per l'uso e la gestione delle risorse ambientali.

Spesa diretta e spesa trasferita

La spesa diretta è distinta da quella per trasferimenti per via dell'esclusione delle categorie economiche di parte corrente e in conto capitale che riguardano somme destinate ad altri operatori pubblici e privati (inclusi i trasferimenti all'estero e i trasferimenti all'UE a titolo di contributo al bilancio delle istituzioni comunitarie), i quali a loro volta utilizzano tali trasferimenti per i propri fini istituzionali.

La spesa diretta è data dalla somma delle spese di parte corrente per redditi da lavoro dipendente, consumi intermedi, imposte pagate sulla produzione, poste correttive e compensative e ammortamenti, e delle spese in conto capitale per investimenti fissi lordi e acquisizioni di attività finanziarie.

La spesa trasferita è data dalla somma delle spese di parte corrente per trasferimenti ad amministrazioni pubbliche, famiglie, istituzioni sociali private, imprese, estero e al bilancio delle istituzioni comunitarie a titolo di contributo e altre uscite di parte corrente, e delle spese in conto capitale per contributi agli investimenti ad amministrazioni pubbliche, famiglie, istituzioni sociali private, imprese, estero e altri trasferimenti in conto capitale.

Spesa primaria

Spesa finale, data dalla somma delle spese correnti (Titolo I) e delle spese in conto capitale (Titolo II), al netto degli interessi passivi.

CLASSIFICAZIONI

SERIEE

Il SERIEE (Système Européen de Rassemblement de l'Information Economique sur l'Environnement) è il Sistema europeo per la raccolta dell'informazione economica sull'ambiente, ovvero il sistema dedicato alla contabilità satellite delle spese ambientali, definito in sede Eurostat e basato su definizioni e classificazioni coerenti con le classificazioni economica e funzionale adottate nell'ambito dei regolamenti comunitari in materia di contabilità nazionale.

I conti satellite del SERIEE descrivono le spese sostenute dall'economia per la protezione dell'ambiente e per l'uso e la gestione sostenibile delle risorse naturali, fornendo un insieme articolato di aggregati economici che viene generalmente interpretato come descrittivo della risposta del sistema socio-economico ai problemi di inquinamento, degrado ambientale ed esaurimento delle risorse naturali.

Nell'ambito del SERIEE si distinguono due tipologie di spese ambientali:

- le spese per la "protezione dell'ambiente" registrate nel conto EPEA (Environmental Protection Expenditure Account) e classificate secondo la classificazione internazionale CEPA (Classification of Environmental Protection Activities and expenditures)
- le spese per l'"uso e gestione delle risorse naturali" registrate nel conto RUMEA (Resource Use and Management Expenditure Account) e classificate secondo la classificazione CRUMA (Classification of Resource Use and Management Activities and expenditures).

Classificazione CEPA

La CEPA è una classificazione delle transazioni e delle attività il cui scopo principale è la protezione dell'ambiente intesa come l'insieme di tutte le attività e le azioni il cui scopo principale è la prevenzione, la riduzione e l'eliminazione dell'inquinamento (emissioni atmosferiche, scarichi idrici, rifiuti, inquinamento del suolo, ecc.) così come di ogni altra forma di degrado ambientale (perdita di biodiversità, erosione del suolo, salinizzazione, ecc.).

Si articola in 9 classi di primo livello, a loro volta articolate in voci di maggiore dettaglio. Le varie voci sono individuate combinando due fondamentali criteri di classificazione delle misure intraprese per la protezione dell'ambiente:

1. il dominio ambientale, termine con il quale si indica indifferentemente il tipo di inquinamento o di danno ambientale – o rischio di inquinamento o di danno ambientale – e/o il medium ambientale coinvolto;
2. il tipo di attività svolta.

Specificando le diverse tipologie di attività in relazione ai diversi domini ambientali si ottiene la lista di attività di protezione dell'ambiente riportata nel Prospetto 1.

Classificazione CRUMA

La CRUMA è una classificazione delle transazioni e delle attività il cui scopo principale è l'uso e la gestione delle risorse naturali (acque interne, risorse energetiche, risorse forestali, fauna e flora selvatiche, ecc.) e la loro tutela da fenomeni di depauperamento ed esaurimento. Rileva l'insieme di tutte le attività e le azioni il cui scopo principale è la prevenzione e la riduzione dell'uso e dell'esaurimento delle risorse naturali attraverso l'impiego di risorse alternative o rinnovabili.

Si articola in 7 classi di primo livello, a loro volta articolate in voci di maggiore dettaglio. Le varie voci sono individuate combinando due fondamentali criteri di classificazione delle misure intraprese per l'uso e la gestione delle risorse naturali:

1. il tipo di risorsa naturale;
2. il tipo di attività svolta.

Specificando le diverse tipologie di attività in relazione alle diverse risorse naturali si ottiene la lista delle attività di uso e gestione delle risorse naturali riportata nel Prospetto 2.

Prospetto 1 – Classificazione delle attività e delle spese di protezione dell'ambiente (Cepa): elenco delle voci

<p>1. Protezione dell'aria e del clima</p> <p>1.1 Prevenzione dell'inquinamento attraverso modifiche dei processi produttivi</p> <p> 1.1.1 <i>Per la protezione dell'aria</i></p> <p> 1.1.2 <i>Per la protezione del clima e della fascia di ozono</i></p> <p>1.2 Trattamento dei gas di scarico e dell'aria di ventilazione</p> <p> 1.2.1 <i>Per la protezione dell'aria</i></p> <p> 1.2.2 <i>Per la protezione del clima e della fascia di ozono</i></p> <p>1.3 Monitoraggio, controllo e simili</p> <p>1.4 Altre attività</p> <p>2. Gestione delle acque reflue</p> <p>2.1 Prevenzione dell'inquinamento delle acque attraverso modifiche dei processi produttivi</p> <p>2.2 Reti fognarie</p> <p>2.3 Trattamento delle acque reflue</p> <p>2.4 Trattamento delle acque di raffreddamento</p> <p>2.5 Monitoraggio, controllo e simili</p> <p>2.6 Altre attività</p> <p>3. Gestione dei rifiuti</p> <p>3.1 Prevenzione della produzione di rifiuti attraverso modifiche dei processi produttivi</p> <p>3.2 Raccolta e trasporto</p> <p>3.3 Trattamento e smaltimento dei rifiuti pericolosi</p> <p> 3.3.1 <i>Trattamento termico</i></p> <p> 3.3.2 <i>Discarica</i></p> <p> 3.3.3 <i>Altro trattamento e smaltimento</i></p> <p>3.4 Trattamento e smaltimento dei rifiuti non pericolosi</p> <p> 3.4.1 <i>Incenerimento</i></p> <p> 3.4.2 <i>Discarica</i></p> <p> 3.4.3 <i>Altro trattamento e smaltimento</i></p> <p>3.5 Monitoraggio, controllo e simili</p> <p>3.6 Altre attività</p> <p>4. Protezione e risanamento del suolo, delle acque del sottosuolo e delle acque di superficie</p> <p>4.1 Prevenzione dell'infiltrazione di sostanze inquinanti</p> <p>4.2 Decontaminazione del suolo e dei corpi idrici</p> <p>4.3 Protezione del suolo dall'erosione e da altre forme di degrado fisico</p> <p>4.4 Prevenzione dei fenomeni di salinizzazione del suolo e azioni di ripristino</p> <p>4.5 Monitoraggio, controllo e simili</p> <p>4.6 Altre attività</p>	<p>5. Abbattimento del rumore e delle vibrazioni (esclusa la protezione degli ambienti di lavoro)</p> <p>5.1 Modifiche preventive dei processi alla fonte</p> <p> 5.1.1 <i>Traffico stradale e ferroviario</i></p> <p> 5.1.2 <i>Traffico aereo</i></p> <p> 5.1.3 <i>Rumori da processi industriali e altri</i></p> <p>5.2 Costruzione di strutture antirumore/ vibrazioni</p> <p> 5.2.1 <i>Traffico stradale e ferroviario</i></p> <p> 5.2.2 <i>Traffico aereo</i></p> <p> 5.2.3 <i>Rumori da processi industriali e altro</i></p> <p>5.3 Monitoraggio, controllo e simili</p> <p>5.4 Altre attività</p> <p>6. Protezione della biodiversità e del paesaggio</p> <p>6.1 Protezione e riabilitazione delle specie e degli habitat</p> <p>6.2 Protezione del paesaggio naturale e seminaturale</p> <p>6.3 Monitoraggio, controllo e simili</p> <p>6.4 Altre attività</p> <p>7. Protezione dalle radiazioni (ad esclusione della protezione degli ambienti di lavoro e del rischio tecnologico e di incidente nucleare)</p> <p>7.1 Protezione dei "media" ambientali</p> <p>7.2 Trasporto e trattamento dei rifiuti altamente radioattivi</p> <p>7.3 Monitoraggio, controllo e simili</p> <p>7.4 Altre attività</p> <p>8. Ricerca e sviluppo</p> <p>8.1 Protezione dell'aria e del clima</p> <p> 8.1.1 <i>Per la protezione dell'aria</i></p> <p> 8.1.2 <i>Per la protezione dell'atmosfera e del clima</i></p> <p>8.2 Protezione delle acque superficiali</p> <p>8.3 Rifiuti</p> <p>8.4 Protezione del suolo e delle acque del sottosuolo</p> <p>8.5 Abbattimento del rumore e delle vibrazioni</p> <p>8.6 Protezione delle specie e degli habitat</p> <p>8.7 Protezione dalle radiazioni</p> <p>8.8 Altre ricerche sull'ambiente</p> <p>9. Altre attività di protezione dell'ambiente</p> <p>9.1 Amministrazione e gestione generale dell'ambiente</p> <p> 9.1.1 <i>Amministrazione generale, regolamentazione e simili</i></p> <p> 9.1.2 <i>Gestione dell'ambiente</i></p> <p>9.2 Istruzione, formazione ed informazione</p> <p>9.3 Attività che comportano spese non divisibili</p> <p>9.4 Attività non classificate altrove</p>
--	--

Note

La classificazione è organizzata in modo tale che in ciascuna delle prime 7 classi sono classificate tutte le tipologie di attività di protezione dell'ambiente nei casi in cui riguardano esclusivamente il singolo problema di inquinamento o degrado cui è dedicata la classe, ad eccezione delle attività di Ricerca e Sviluppo che sono tutte raggruppate nella classe 8. Le attività di programmazione, pianificazione, regolamentazione e amministrazione

nonché quelle di istruzione, formazione e informazione quando riguardano un singolo problema di inquinamento o degrado sono classificate nella voce "altre attività" della classe pertinente (fra le classi da 1 a 7); quando riguardano due o più problemi di inquinamento o degrado sono classificate nelle voci 9.1 o 9.2 della classe 9.

Prospetto 2 – Classificazione delle attività e delle spese di uso e gestione delle risorse naturali (Cruma): elenco delle voci

<p>10. Uso e gestione delle acque interne</p> <p>10.1 Riduzione del prelievo</p> <p>10.2 Riduzione delle perdite e degli sprechi e riutilizzo e risparmio idrico</p> <p>10.3 Ricarica degli stock idrici</p> <p>10.4 Gestione diretta degli stock idrici</p> <p>10.5 Monitoraggio, controllo e simili</p> <p>10.6 Altre attività</p> <p>11. Uso e gestione delle foreste</p> <p>11.1 Riduzione del prelievo</p> <p>11.2 Riduzione dell'uso di prodotti forestali (legnosi e non legnosi)</p> <p>11.3 Rimboschimenti e impianto di nuovi boschi</p> <p>11.4 Incendi boschivi</p> <p>11.5 Gestione diretta delle aree forestali (come risorsa e non come habitat)</p> <p>11.6 Monitoraggio, controllo e simili</p> <p>11.7 Altre attività</p> <p>12. Uso e gestione della flora e della fauna selvatiche</p> <p>12.1 Riduzione del prelievo</p> <p>12.2 Ripopolamento</p> <p>12.3 Gestione diretta della flora e della fauna selvatiche</p> <p>12.4 Monitoraggio, controllo e simili</p> <p>12.5 Altre attività</p> <p>13. Uso e gestione delle materie prime energetiche non rinnovabili (combustibili fossili)</p> <p>13.1 Riduzione del prelievo</p> <p>13.2 Riduzione della dispersione di calore ed energia e recupero e risparmio energetico</p> <p>13.3 Gestione diretta degli stock di risorse energetiche non rinnovabili</p> <p>13.4 Monitoraggio, controllo e simili</p> <p>13.5 Altre attività</p>	<p>14. Uso e gestione delle materie prime non energetiche</p> <p>14.1 Riduzione del prelievo</p> <p>14.2 Riduzione del consumo di materie prime non energetiche attraverso la produzione e il consumo di materiali e prodotti recuperati e riciclati</p> <p>14.3 Gestione diretta degli stock di materie prime non energetiche</p> <p>14.4 Monitoraggio, controllo e simili</p> <p>14.5 Altre attività</p> <p>15. Ricerca e sviluppo per l'uso e la gestione delle risorse naturali</p> <p>15.1 R&S per l'uso e la gestione delle acque interne</p> <p>15.2 R&S per l'uso e la gestione delle foreste</p> <p>15.3 R&S per l'uso e la gestione di flora e fauna selvatiche</p> <p>15.4 R&S per l'uso e la gestione delle materie prime energetiche non rinnovabili (combustibili fossili)</p> <p>15.5 R&S per l'uso e la gestione delle materie prime non energetiche</p> <p>15.6 Altre attività di R&S per l'uso e la gestione delle risorse naturali</p> <p>16. Altre attività di uso e gestione delle risorse naturali</p> <p>16.1 Amministrazione generale delle risorse naturali</p> <p>16.1.1 amministrazione generale, regolamentazione e simili</p> <p>16.1.2 gestione dell'ambiente</p> <p>16.2 Comunicazione, formazione e informazione</p> <p>16.3 Spese indivisibili</p> <p>16.4 Altro n.a.c.</p>
--	---

Note

La classificazione è organizzata in modo tale che in ciascuna delle prime 5 classi (codici da 10 a 14) sono classificate tutte le tipologie di attività di uso e gestione delle risorse naturali nei casi in cui riguardano esclusivamente la singola risorsa naturale cui è dedicata la classe, ad eccezione delle attività di Ricerca e Sviluppo che sono tutte raggruppate nella classe 15. Le attività di programmazione, pianificazione, regolamentazione e amministrazione nonché quelle di istruzione, formazione e informazione quando riguardano una singola risorsa naturale sono classificate nella voce "altre attività" della classe pertinente (fra le classi da 10 a 14); quando riguardano due o più risorse naturali sono classificate nelle voci 16.1 o 16.2 della classe 16.

7 NOTE INTEGRATIVE AL RENDICONTO DELLO STATO

La Nota integrativa è un documento di ausilio alla programmazione dell'impiego delle risorse pubbliche, che completa e arricchisce le informazioni relative alle entrate e alle spese del Bilancio e del Rendiconto generale dello Stato.

In sede di Rendiconto, attraverso la Nota Integrativa, ciascun ministero dà conto dei risultati ottenuti tramite l'attuazione delle politiche e del raggiungimento degli obiettivi formulati in sede di previsione.

L'art. 35, comma 2 della legge n. 196 del 31 dicembre 2009, così come sostituito dall'art. 2, comma 6 del D.Lgs. 12 maggio 2016, n. 90, relativo al completamento della riforma della struttura del bilancio dello Stato e dalla successiva Legge 4 agosto 2016, n. 163, prevede che al Rendiconto generale dello Stato sia allegata una Nota integrativa articolata per missioni e programmi con riferimento alle azioni sottostanti che illustri i risultati finanziari per categorie economiche di spese, motivando gli eventuali scostamenti tra le previsioni iniziali di spesa e quelle finali indicate nel Rendiconto generale dello Stato, tenuto conto dei principali fatti di gestione intervenuti nel corso dell'esercizio.

Le Note Integrative allegate al Rendiconto per l'anno 2021 sono state predisposte per missioni, programmi e azioni, secondo le stesse modalità seguite nella fase previsionale per il medesimo anno, rappresentando la naturale conclusione dell'attività di programmazione.

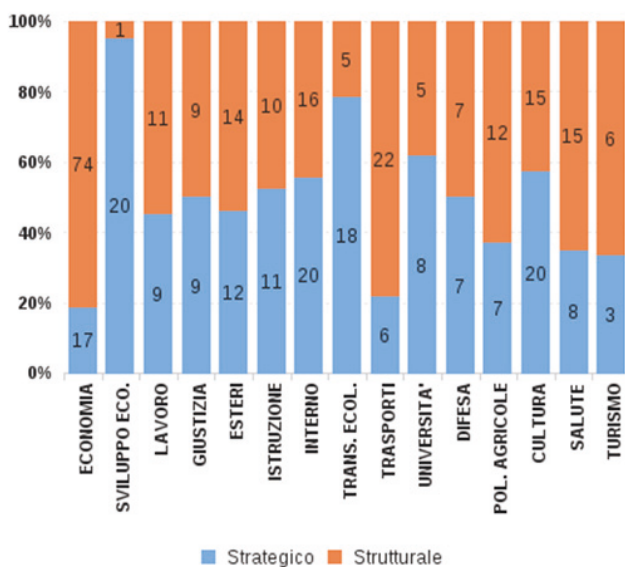
7.1 ANALISI DEGLI OBIETTIVI

Nell'ambito del processo di programmazione strategica ciascuna amministrazione traduce le Priorità Politiche e, in generale, i propri compiti istituzionali, in **obiettivi** da "conseguire in termini di livello dei servizi e di interventi", correlati ai programmi di spesa e formulati con riferimento alle sottostanti azioni.

Gli obiettivi si distinguono in **strategici**, che misurano i risultati raggiunti in attuazione di una delle priorità politiche stabilite dal Governo e **strutturali**, che misurano risultati da raggiungere in termini di miglioramento dell'efficacia ed efficienza dell'azione amministrativa non direttamente connessi con l'attuazione delle priorità politiche.

Di seguito, il Grafico 22 espone la ripartizione tra le due tipologie di obiettivi per ciascun Ministero e per il totale del Bilancio dello Stato; per il complesso dei Ministeri, gli obiettivi strategici sono 175 su un totale di 397 obiettivi, circa il 44%; dal grafico si può notare che vi sono Amministrazioni come il Ministero dello sviluppo economico e il Ministero della transizione ecologica che hanno rendicontato prevalentemente obiettivi qualificati come strategici (rispettivamente, 96% il primo e 80% il secondo); anche per i ministeri dell'Università e della Cultura si rileva una percentuale molto alta di obiettivi strategici (circa il 60%); per contro, in altre Amministrazioni si nota la prevalenza di obiettivi strutturali (ad esempio, il Ministero dell'economia e delle finanze e il Ministero delle infrastrutture e della mobilità sostenibili che rendicontano rispettivamente obiettivi strutturali per circa l'80%).

Grafico 22 - Ripartizione tra obiettivi strategici e strutturali per Ministero (Anno 2021)

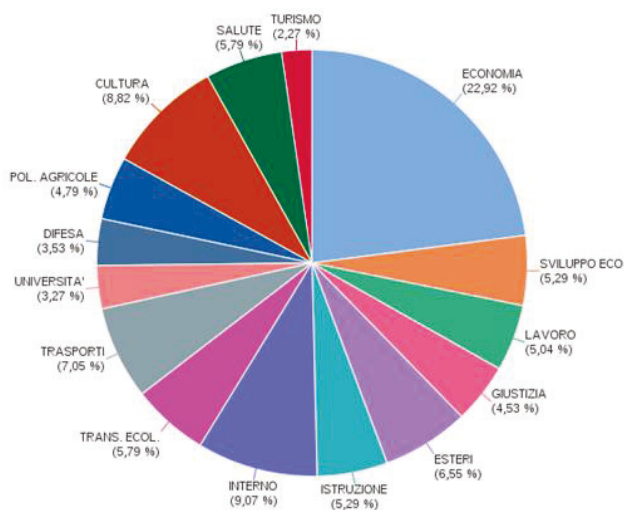


Il Grafico 23 mostra la distribuzione per ministero del numero di obiettivi.

I Ministeri che rendicontano per il 2021 il maggior numero di obiettivi sono il Ministero dell'economia e delle finanze (91 obiettivi, pari al 22,92% del totale di tutti i ministeri), il Ministero dell'interno (36 obiettivi, pari al 9,38% del totale) e il Ministero della cultura (35 obiettivi, pari al 8,90% del totale).

Il numero degli obiettivi rendicontato da ciascun ministero dipende dal livello di articolazione organizzativa e funzionale dell'amministrazione e dalla struttura del bilancio.

Grafico 23 - Distribuzione % per Ministero del numero di obiettivi



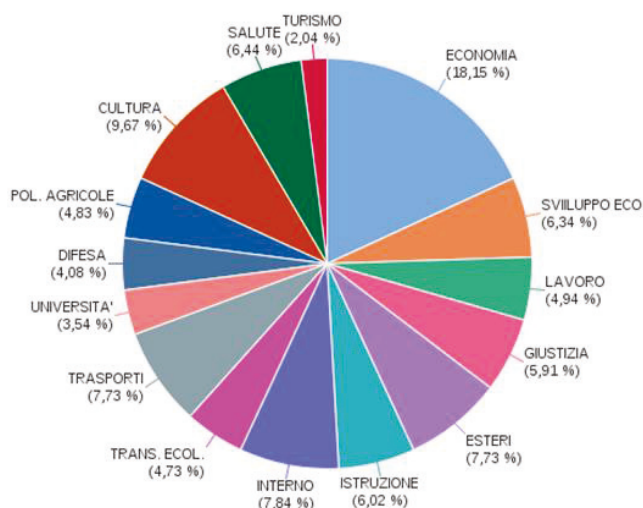
7.2 ANALISI DEGLI INDICATORI

La misurazione del grado di raggiungimento degli obiettivi è garantita dagli **indicatori**. La lettura degli indicatori per ciascun obiettivo consente di individuare i fenomeni che meglio sono in grado di rappresentare le finalità concrete che si perseguono: in fase di previsione si stabiliscono i valori che si prevede di conseguire, mentre, a rendiconto si riportano i valori effettivamente conseguiti.

Analogamente agli obiettivi, gli indicatori delle Note Integrative sono correlati alle finalità dei Programmi di spesa e delle sottostanti azioni e, quindi, rendono conto dei risultati concreti perseguiti a livello strategico dall'Amministrazione, in un'ottica di continuo miglioramento. Gli indicatori associati ai singoli obiettivi non necessariamente esprimono il risultato complessivamente raggiunto dall'obiettivo, né singolarmente né nel loro complesso, ma si focalizzano, in genere, su alcuni aspetti di particolare rilievo.

Il numero complessivo degli indicatori individuati dalle Amministrazioni nelle Note Integrative al Rendiconto 2021 è pari a 931, distribuiti fra i ministeri nelle percentuali evidenziate nel Grafico 24.

Grafico 24 - Distribuzione % per Ministero del numero di indicatori



A ciascun indicatore sono associate diverse informazioni quantitative e qualitative, illustrate nella circolare di Rendiconto Generale dello Stato n. 13 del 8 marzo 2022.

In particolare, gli indicatori si caratterizzano per una **unità di misura** attraverso la quale si esprimono i valori target e quelli effettivamente conseguiti. Tali valori possono essere espressi in **percentuale**, con una **quantità fisica**, in termini **binari** – sì, no – oppure in termini **monetari**.

Gli indicatori si classificano in quattro tipologie²³ riportate nella tavola seguente, insieme con la ripartizione percentuale degli indicatori nelle Note Integrative al rendiconto 2021.

²³ il Decreto del Presidente del Consiglio dei Ministri 18 settembre 2012 fornisce le linee guida generali per l'individuazione dei criteri e delle metodologie per la costruzione di un sistema di indicatori ai fini della misurazione dei risultati attesi dai programmi di bilancio e specifica che, per i Ministeri, il Piano degli obiettivi e risultati attesi corrisponde alla Nota integrativa.

Tavola 85 - Distribuzione percentuale degli indicatori per tipologia (Anno 2021)

Tipologie di Indicatori	Distribuzione % degli obiettivi delle Note Integrative al rendiconto 2021 per tipologia
Indicatore di realizzazione finanziaria : indica l'avanzamento della spesa prevista per la realizzazione dell'obiettivo o dell'intervento	10,42%
Indicatore di realizzazione fisica : rappresenta il volume dei prodotti e dei servizi erogati	27,93%
Indicatore di risultato (output) : rappresenta l'esito più immediato del programma di spesa	52,74%
Indicatore di impatto (outcome) : esprime l'impatto che il programma di spesa, insieme ad altri enti e a fattori esterni, produce sulla collettività e sull'ambiente	8,92%
Totale	100,00%

Dall'analisi degli indicatori presenti nelle Note Integrative al Rendiconto 2021, si denota un lieve miglioramento da parte delle amministrazioni nella corretta individuazione di tipologia di ciascun indicatore. Particolarmente rilevante appare il numero degli indicatori associati alla tipologia "di risultato", mentre sono ancora pochi gli indicatori di impatto.

In generale, permane la tendenza, già rilevata in passato, a privilegiare indicatori che si focalizzano maggiormente su aspetti operativi e legati alla realizzazione dei servizi (27,93% indicatori di realizzazione fisica), piuttosto che sull'impatto che le attività hanno avuto sulla collettività (indicatori di impatto). Va comunque evidenziato, che nel Rendiconto 2021, sono aumentati gli indicatori di risultato (52,74%), in lieve incremento rispetto al precedente esercizio).

La tavola successiva rappresenta il grado di raggiungimento dei risultati misurati dagli indicatori per tipologia e utilizzati con maggiore frequenza dai ministeri.

Tavola 86 – Tipologia di indicatori per Ministero 2021 – Note Integrative al Rendiconto

Amministrazione	Tipologia di indicatori		Tipologia di indicatori		Tipologia di indicatori		Tipologia di indicatori	
	Indicatore di realizzazione finanziaria	%	Indicatore di realizzazione fisica	%	Indicatore di risultato (output)	%	Indicatore di impatto (outcome)	%
ECONOMIA E FINANZE	48	49,48%	42	16,15%	71	14,46%	8	9,64%
SVILUPPO ECONOMICO			5	1,92%	37	7,54%	17	20,48%
LAVORO	3	3,09%	11	4,23%	31	6,31%	1	1,20%
GIUSTIZIA	1	1,03%	18	6,92%	35	7,13%	1	1,20%
ESTERI	3	3,09%	34	13,08%	35	7,13%		
ISTRUZIONE	6	6,19%	11	4,23%	37	7,54%	2	2,41%
INTERNO	4	4,12%	3	1,15%	63	12,83%	3	3,61%
TRANSIZIONE ECOLOGICA	5	5,15%	6	2,31%	13	2,65%	20	24,10%
TRASPORTI E MOBIL. SOST.	14	14,43%	23	8,85%	18	3,67%	17	20,48%
UNIVERSITA'	1	1,03%			30	6,11%	2	2,41%
DIFESA			6	2,31%	27	5,50%	5	6,02%
POL. AGRICOLE	4	4,12%	27	10,38%	14	2,85%		
CULTURA	7	7,22%	38	14,62%	39	7,94%	6	7,23%
SALUTE			33	12,69%	26	5,30%	1	1,20%
TURISMO	1	1,03%	3	1,15%	15	3,05%		
Totale	97	100,00%	260	100,00%	491	100,00%	83	100,00%

Dall'analisi dei valori attribuiti agli indicatori nella Nota Integrativa al Rendiconto 2021 e dal loro confronto con i valori target inseriti per gli stessi indicatori nella Nota Integrativa a Legge di Bilancio 2021, si può valutare il grado di raggiungimento dei risultati.

Nella tabella sottostante gli indicatori sono stati suddivisi in cinque classi:

1. indicatori per i quali il risultato è raggiunto: è relativo all'82,28% degli indicatori, che hanno un valore a rendiconto coincidente o sostanzialmente coincidente con il valore target a LB 2021;
2. indicatori per i quali il risultato è stato raggiunto in misura parziale: si tratta del 11,82% degli indicatori;
3. indicatori non consuntivati che rappresentano il 1,07 % del totale indicatori;
4. indicatori sorti nel corso dell'anno e quindi inseriti in fase di compilazione delle note integrative al rendiconto 2021 pari a 2,69%;
5. indicatori (Altro) che non presentano valori target in quanto non misurati nell'esercizio e la cui percentuale è pari al 2,15%

Tavola 87 - Grado di raggiungimento dei risultati misurati dagli indicatori per Ministero (Anno 2021)

Amministrazione	Risultato raggiunto	Risultato raggiunto parzialmente	Indicatore non consuntivato	Indicatore nuovo	Altro	Totale
ECONOMIA E FINANZE	143	17	2	5	2	169
	84,62%	10,06%	1,18%	2,96%	1,18%	100,00%
SVILUPPO ECONOMICO	48	9			2	59
	81,36%	15,25%			3,39%	100,00%
LAVORO	42	4				46
	91,30%	8,70%				100,00%
GIUSTIZIA	40	15				55
	72,73%	27,27%				100,00%
ESTERI	66	1	4		1	72
	91,67%	1,39%	5,56%		1,39%	100,00%
ISTRUZIONE	53	2		1		56
	94,64%	3,57%		1,79%		100,00%
INTERNO	66	4			3	73
	90,41%	5,48%			4,11%	100,00%
TRANSIZIONE ECOLOGICA	36	8				44
	81,82%	18,18%				100,00%
INFRASTRUTTURE E MOBIL. SOST.	49	13	3	3	4	72
	68,06%	18,06%	4,17%	4,17%	5,56%	100,00%
UNIVERSITA'	24	4	1	3	1	33
	72,73%	12,12%	3,03%	9,09%	3,03%	100,00%
DIFESA	23	15				38
	60,53%	39,47%				100,00%
POLITICHE AGRICOLE	36	8			1	45
	80,00%	17,78%			2,22%	100,00%
CULTURA	85	5				90
	94,44%	5,56%				100,00%
SALUTE	55	5				60
	91,67%	8,33%				100,00%
TURISMO *				13	6	19
				68,42%	31,58%	100,00%
Totale	766	110	10	25	20	931
	82,28%	11,82%	1,07%	2,69%	2,15%	100,00%

La misurazione del raggiungimento del risultato è espressa in termini percentuali, in valore assoluto e/o binario. In fase di previsione il target degli indicatori può essere indicato sia in termini di valore esatto da raggiungere, sia in termini di intervallo entro cui collocarsi. Ai fini del calcolo delle percentuali sopra indicate, il valore effettivamente raggiunto per ciascun indicatore è stato confrontato con il target indicato verificando l'esatto raggiungimento del valore preventivato oppure l'inclusione nell'intervallo stabilito; sono stati inclusi in questa classe anche gli indicatori che si discostano leggermente dal valore indicato a preventivo.

Tavola 88 – Tipo unità di misura degli indicatori per Ministero (Anno 2021)

Amministrazione	UNITA' DI MISURA DEGLI INDICATORI			
	Percentuale	Valore assoluto	Binario (Si/No)	Totale
ECONOMIA E FINANZE	121	48		169
SVILUPPO ECONOMICO	41	18		59
LAVORO	32	14		46
GIUSTIZIA	33	22		55
ESTERI	31	41		72
ISTRUZIONE	36	15	5	56
INTERNO	23	35	15	73
TRANSIZIONE ECOLOGICA	28	16		44
INFRASTRUTTURE E MOBIL. SOST.	52	19	1	72
UNIVERSITA'	27	5	1	33
DIFESA	27	11		38
POLITICHE AGRICOLE	15	23	7	45
CULTURA	62	28		90
SALUTE	26	33	1	60
TURISMO *	19			19
Totale	573	328	30	931
%	61,55%	35,23%	3,22%	100,00%

7.3 INDICATORI COMUNI A TUTTE LE AMMINISTRAZIONI – INDICATORE DI TEMPESTIVITÀ DEI PAGAMENTI

Da segnalare alcune iniziative dirette a promuovere un miglioramento dei contenuti delle Note integrative e a favorire, contestualmente, l'applicazione di criteri uniformi nella scelta di indicatori in grado di rappresentare adeguatamente la quantità e la qualità dei servizi erogati nonché i loro impatti sulla collettività di riferimento, in relazione alle missioni e ai programmi del bilancio dello Stato.

In particolare, nell'ambito delle attività di collaborazione tra il Ministero dell'economia e delle finanze e i Ministeri di spesa di cui all'art. 39 della legge 196/2009, è stato definito un set di indicatori comuni a tutti i ministeri utilizzabili per i programmi di spesa trasversali 32.2 "Indirizzo politico" (attività svolte dai Gabinetti e dagli uffici di diretta collaborazione all'opera dei ministri) e 32.3 "Servizi e affari generali per le Amministrazioni di competenza" (attività dirette a garantire il generale funzionamento delle amministrazioni – affari generali, gestione del personale, bilancio, etc.).

Per quanto riguarda il Programma 32.2 "Indirizzo politico", le amministrazioni sono state invitate ad includere nella Nota Integrativa gli indicatori messi a disposizione dall'Ufficio Programma di Governo della Presidenza del Consiglio dei Ministri riguardanti lo stato di avanzamento e il tempo medio nell'emanazione dei provvedimenti di attuazione degli interventi legislativi per i quali ciascuna Amministrazione è competente. Tali indicatori sono oggetto di monitoraggio e di una specifica pubblicazione ad opera dello stesso Ufficio per l'attuazione del Programma di Governo al seguente indirizzo <http://www.programmagoverno.gov.it/focus-sui-decreti-attuativi/protocollo-dintesa-traufficio-per-il-programma-di-governo-e-ragioneria-generale-dello-stato>.

Per i suddetti indicatori si rileva, rispetto agli indicatori nel loro complesso, un più basso grado di raggiungimento dei target indicati nella fase previsionale.

Tavola 89 - Grado di raggiungimento dei risultati degli indicatori trasversali del programma 32.2 (Anno 2021)

Denominazione Indicatore	Risultato raggiunto	Risultato raggiunto parzialmente	Indicatore non consuntivato	Indicatore nuovo	Altro	Totale
Capacità attuativa entro i termini di scadenza dei provvedimenti adottati	3	9	1	1	3	17
Capacità di riduzione dei provvedimenti in attesa	10	3	1			14
Grado di adozione dei provvedimenti attuativi previsti dalle disposizioni legislative con concerti e/o pareri	11	2	1		1	15
Grado di adozione dei provvedimenti attuativi previsti dalle disposizioni legislative senza concerti e/o pareri	10	3	1		2	16
Totale	34	17	4	1	6	62
%	54,84%	27,42%	6,45%	1,61%	9,68%	100,00%

Per quanto riguarda l'**indicatore di tempestività dei pagamenti**, questo si riferisce all'intera amministrazione e non ai singoli programmi ed è rilevato separatamente dagli altri, come illustrato di seguito più in dettaglio.

Il DPCM 22 settembre 2014 ha disposto (art. 9, comma 8) che, per le Amministrazioni centrali dello Stato, il valore **dell'indicatore annuale e la descrizione delle misure adottate per rientrare nei termini di pagamento previsti dalla legge siano pubblicati nelle Note integrative allegate al Rendiconto generale dello Stato**. Con la **circolare RGS n. 3/2015** e con la successiva **circolare n. 22/2015** sono state fornite indicazioni operative sulle modalità di acquisizione ed elaborazione dei dati elementari per il calcolo dell'indicatore, sulla definizione di transazione commerciale e sul prospetto da inserire nelle Note integrative.

Per il rendiconto 2021, il fac-simile del prospetto da compilare e inserire all'interno del quadro di riferimento della Nota Integrativa è riportato nella Nota tecnica allegata alla circolare RGS n. 13/2022 - Nota Tecnica, Allegato

7. Nella successiva tabella si riportano in sintesi i dati forniti dalle Amministrazioni centrali dello Stato in occasione del Rendiconto 2021 attraverso il prospetto citato.

Tavola 90 - Riepilogo dell'indicatore di tempestività dei pagamenti per il 2021

Amministrazione	Importo dei pagamenti relativi a transazioni commerciali effettuati nel 2021 dopo la scadenza dei termini	Indicatore annuale di tempestività dei pagamenti delle transazioni commerciali per il 2021 (n. di gg medi di ritardo o anticipo di pagamento rispetto alla scadenza)
ECONOMIA E FINANZE	€ 562.933.531,48	40,93 gg
SVILUPPO ECONOMICO	€ 20.434.269,36	18,71 gg
LAVORO	€ 10.382.823,66	13,68 gg
GIUSTIZIA	€ 392.310.045,21	11,67 gg
ESTERI	€ 26.930.305,84	3,2 gg
ISTRUZIONE	€ 17.402.583,96	- 2,40 gg
INTERNO	€ 1.268.877.500,30	67,09 gg
TRANSIZIONE ECOLOGICA	€ 22.415.029,04	- 2,30 gg
INFRASTRUTTURE E MOBIL. SOST.	€ 81.594.290,66	14,34 gg
UNIVERSITA'	€ 2.053.784,50	45,48 gg
DIFESA	€ 1.509.912.147,98	23,20 gg
POLITICHE AGRICOLE	€ 30.283.995,62	42,28 gg
CULTURA	€ 85.559.668,63	20,90 gg
SALUTE	€ 12.278.956,91	9,67 gg
TURISMO *	€ 148.367,06	-16,019 gg
Totale	€ 4.043.517.300,21	

Si segnala che il valore dell'indicatore di tempestività dei pagamenti, che viene calcolato con riferimento a tutti i pagamenti effettuati nel periodo considerato, indipendentemente dalla data di ricevimento delle fatture, non è confrontabile con il valore del tempo medio di ritardo ponderato, come pubblicato (per tutte le singole pubbliche amministrazioni) sul sito web istituzionale del Ministero dell'Economia e delle Finanze, che invece si riferisce alle sole fatture ricevute dalle pubbliche amministrazioni nel periodo considerato.

8 TABELLE E ALLEGATI DEL RENDICONTO FINANZIARIO

TABELLA N. 1 RISULTATI COMPLESSIVI DELLA GESTIONE DI COMPETENZA

(MIGLIAIA DI EURO)

	PREVISIONI INIZIALI	VARIAZIONI	PREVISIONI DEFINITIVE (H)	ACCERTAMENTI O IMPEGNI (K)	DIFFERENZE (K-H)	RAPP. % (K/H)
ENTRATE						
TITOLO I - ENTRATE TRIBUTARIE	507.566.361	-2.338.306	505.228.055	523.789.727	+18.561.672	103,7
TITOLO II - ENTRATE EXTRA-TRIBUTARIE	70.503.297	13.703.776	84.207.073	104.658.288	+20.451.215	124,3
ENTRATE CORRENTI (A)	578.069.658	11.365.469	589.435.128	628.448.015	+39.012.887	106,6
TITOLO III - ALIENAZIONE ED AMMORTAMENTO DI BENI PATRIMONIALI E RISCOSSIONE DI CREDITI	1.910.512	5.823.957	7.734.469	7.136.329	-598.140	92,3
ENTRATE FINALI (B)	579.980.171	17.189.426	597.169.597	635.584.344	+38.414.747	106,4
DI CUI OPERAZIONI FINANZIARIE (-)	(720.997)	(5.813.213)	(6.534.210)	(6.635.925)	(+101.714)	101,6
ENTRATE FINALI NETTE (C)	579.259.173	11.376.213	590.635.386	628.948.419	+38.313.033	106,5
TITOLO IV - ACCENSIONE DI PRESTITI	480.717.237	88.032.243	568.749.480	364.805.516	-203.943.964	64,1
ENTRATE COMPLESSIVE (G)	1.060.697.408	105.221.669	1.165.919.077	1.000.389.859	-165.529.217	85,8
SPESE						
TITOLO I - SPESE CORRENTI (D)	661.602.236	74.264.362	735.866.598	693.340.011	-42.526.588	94,2
TITOLO II - SPESE IN CONTO CAPITALE	111.859.701	24.076.611	135.936.312	129.915.386	-6.020.926	95,6
SPESE FINALI (E)	773.461.937	98.340.973	871.802.910	823.255.397	-48.547.513	94,4
DI CUI OPERAZIONI FINANZIARIE (-)	(3.192.520)	(3.675.592)	(6.868.112)	(5.264.628)	(-1.603.484)	76,7
SPESE FINALI NETTE (F)	770.269.417	94.665.381	864.934.798	817.990.769	-46.944.029	94,6
TITOLO III - RIMORSO PASSIVITA' FINANZIARIE	287.235.470	-2.275.314	284.960.156	236.729.467	-48.230.689	83,1
SPESE COMPLESSIVE (G)	1.060.697.408	96.065.659	1.156.763.066	1.059.984.864	-96.778.202	91,6
RISULTATI DIFFERENZIALI						RAPP. % (K-H) / H
RISPARMIO PUBBLICO (A - D)	-83.532.578	-62.898.893	-146.431.471	-64.891.996	+81.539.474	55,7
SALDO NETTO DA FINANZIARE (B - E)	-193.481.767	-81.151.547	-274.633.314	-187.671.053	+86.962.260	31,7
INDEBITAMENTO NETTO (C - F)	-191.010.244	-83.289.167	-274.299.412	-189.042.350	+85.257.062	31,1
RICORSO AL MERCATO (B - G)	-480.717.237	-78.876.233	-559.593.469	-424.400.521	+135.192.949	24,2

TABELLA N. 1.1		RISULTATI DELLA GESTIONE DI COMPETENZA - CONFRONTO CON L'ESERCIZIO PRECEDENTE						(K/H)
		(MIGLIAIA DI EURO)						(K/H)
		PREVISIONI INIZIALI	VARIAZIONI	PREVISIONI DEFINITIVE (H)	ACCERTAMENTI O IMPEGNI (K)	DIFFERENZE (K-H)	RAPP. % (K/H)	
2020								
ENTRATE								
	TITOLO I - ENTRATE TRIBUTARIE	513.601.316	-50.676.406	462.924.910	480.774.445	+17.849.534	103,9	
	TITOLO II - ENTRATE EXTRA-TRIBUTARIE	68.071.578	2.152.559	70.224.137	84.672.569	+14.448.433	120,6	
	ENTRATE CORRENTI (A)	581.672.894	-48.523.847	533.149.047	565.447.014	+32.297.967	106,1	
	TITOLO III - ALIENAZIONE ED AMMORTAMENTO DI BENI PATRIMONIALI E RISCOSSIONE DI CREDITI	2.315.653	1.868.122	4.183.776	3.760.895	-422.881	89,9	
	ENTRATE FINALI (B)	583.988.547	-46.655.724	537.332.823	569.207.909	+31.875.086	105,9	
	DI CUI OPERAZIONI FINANZIARIE (-)	(1.138.138)	(1.851.282)	(2.989.420)	(3.268.040)	(+278.620)	109,3	
	ENTRATE FINALI NETTE (C)	(582.850.409)	(-48.507.006)	(534.343.402)	(565.939.868)	(+31.596.466)	105,9	
	TITOLO IV - ACCENSIONE DI PRESTITI	313.435.053	216.392.457	529.827.510	374.284.433	-155.543.077	70,6	
	ENTRATE COMPLESSIVE	897.423.600	169.736.732	1.067.160.332	943.492.342	-123.667.991	88,4	
2021								
ENTRATE								
	TITOLO I - ENTRATE TRIBUTARIE	507.566.361	-2.338.306	505.228.055	523.789.727	+18.561.672	103,7	
	TITOLO II - ENTRATE EXTRA-TRIBUTARIE	70.503.297	13.703.776	84.207.073	104.658.288	+20.451.215	124,3	
	ENTRATE CORRENTI (A)	578.069.658	11.365.469	589.435.128	628.448.015	+39.012.887	106,6	
	TITOLO III - ALIENAZIONE ED AMMORTAMENTO DI BENI PATRIMONIALI E RISCOSSIONE DI CREDITI	1.910.512	5.823.957	7.734.469	7.136.329	-598.140	92,3	
	ENTRATE FINALI (B)	579.980.171	17.189.426	597.169.597	635.584.344	+38.414.747	106,4	
	DI CUI OPERAZIONI FINANZIARIE (-)	(720.997)	(5.813.213)	(6.534.210)	(6.635.925)	(+101.714)	101,6	
	ENTRATE FINALI NETTE (C)	(579.259.173)	(11.376.213)	(590.635.386)	(628.948.419)	(+38.313.033)	106,5	
	TITOLO IV - ACCENSIONE DI PRESTITI	480.717.237	88.032.243	568.749.480	364.805.516	-203.943.964	64,1	
	ENTRATE COMPLESSIVE	1.060.697.408	105.221.669	1.165.919.077	1.000.389.859	-165.529.217	85,8	

20/05/2022	TABELLA N. 1.1	RISULTATI DELLA GESTIONE DI COMPETENZA - CONFRONTO CON L'ESERCIZIO PRECEDENTE
		(MIGLIAIA DI EURO)
		(K/H)

	PREVISIONI INIZIALI	VARIAZIONI	PREVISIONI DEFINITIVE (H)	ACCERTAMENTI O IMPEGNI (K)	DIFFERENZE (K-H)	RAPP. % (K/H)
2020						
S P E S E						
TITOLO I - SPESE CORRENTI (D)	607.337.445	96.194.939	703.592.384	670.870.066	-32.722.318	95,3
TITOLO II - SPESE IN CONTO CAPITALE	55.186.409	116.205.517	171.391.926	169.204.411	-2.187.516	98,7
S P E S E F I N A L I	662.583.854	212.400.457	874.984.310	840.074.477	-34.909.833	96,0
DI CUI OPERAZIONI FINANZIARIE (-)	(3.031.596)	(93.788.562)	(96.820.157)	(96.748.699)	(-71.458)	99,9
S P E S E F I N A L I N E T T E (F)	659.552.258	118.611.895	778.164.153	743.325.778	-34.838.375	95,5
TITOLO III - RIMBORSO PASSIVITA' FINANZIARIE	234.839.746	28.895.612	263.735.358	236.011.437	-27.723.921	89,5
S P E S E C O M P L E S S I V E (G)	897.423.600	241.296.068	1.138.719.668	1.076.085.914	-62.633.754	94,5
2021						
S P E S E						
TITOLO I - SPESE CORRENTI (D)	661.602.236	74.264.362	735.866.598	693.340.011	-42.526.588	94,2
TITOLO II - SPESE IN CONTO CAPITALE	111.859.701	24.076.611	135.936.312	129.915.386	-6.020.926	95,6
S P E S E F I N A L I	773.461.937	98.340.973	871.802.910	823.255.397	-48.547.513	94,4
DI CUI OPERAZIONI FINANZIARIE (-)	(3.192.520)	(3.675.592)	(6.868.112)	(5.264.628)	(-1.603.484)	76,7
S P E S E F I N A L I N E T T E (F)	770.269.417	94.665.381	864.934.798	817.990.769	-46.944.029	94,6
TITOLO III - RIMBORSO PASSIVITA' FINANZIARIE	287.235.470	-2.275.314	284.960.156	236.729.467	-48.230.689	83,1
S P E S E C O M P L E S S I V E (G)	1.060.697.408	96.065.659	1.156.763.066	1.059.984.864	-96.778.202	91,6

20/05/2022

999/602/3

TABELLA N. 1.1		RISULTATI DELLA GESTIONE DI COMPETENZA - CONFRONTO CON L'ESERCIZIO PRECEDENTE					
		(MIGLIAIA DI EURO)					(K/H)
		PREVISIONI INIZIALI	VARIAZIONI	PREVISIONI DEFINITIVE (H)	ACCERTAMENTI O IMPEGNI (K)	DIFFERENZE (K-H)	RAPP. % (K-H) / H
R I S U L T A T I D I F F E R E N Z I A L I 2020							
	(A - D)	-25.724.551	-144.718.786	-170.443.337	-105.423.052	+65.020.285	38,1
RISPARMIO PUBBLICO	(B - E)	-78.595.307	-259.056.181	-337.651.488	-270.866.568	+66.784.920	19,8
SALDO NETTO DA FINANZIARE	(C - F)	-76.701.849	-167.118.902	-243.820.751	-177.385.910	+66.434.841	27,2
INDEBITAMENTO NETTO	(B - G)	-313.435.053	-287.951.793	-601.386.846	-506.878.005	+94.508.841	15,7
RICORSO AL MERCATO							
R I S U L T A T I D I F F E R E N Z I A L I 2021							
	(A - D)	-83.532.578	-62.898.893	-146.431.471	-64.891.996	+81.539.474	55,7
RISPARMIO PUBBLICO	(B - E)	-193.481.767	-81.151.547	-274.633.314	-187.671.053	+86.962.260	31,7
SALDO NETTO DA FINANZIARE	(C - F)	-191.010.244	-83.289.167	-274.299.412	-189.042.350	+85.257.062	31,1
INDEBITAMENTO NETTO	(B - G)	-480.717.237	-78.876.233	-559.593.469	-424.400.521	+135.192.949	24,2
RICORSO AL MERCATO							

TABELLA N. 2 RISULTATI DI SPESA DELLA GESTIONE DI COMPETENZA PER MISSIONE/PROGRAMMA/AZIONE

MISSIONE/PROGRAMMA/AZIONE	MIGLIAIA DI EURO									
	PREVISIONI INIZIALI		VARIAZIONI	%	PREVISIONI DEFINITIVE		IMPEGNI		DIFFERENZE	
	VALORI ASSOLUTI (A)	COMP. %			VALORI ASSOLUTI (C)	COMP. %	VALORI ASSOLUTI (D)	COMP. %		
Organi costituzionali, a rilevanza costituzionale e Presidenza del Consiglio dei ministri (1)	2.426.488	0,2	528.918	21,8	2.955.406	0,3	2.955.343	0,3	-64	
Organi costituzionali (1.1)	1.745.012	0,2	-	0,0	1.745.012	0,2	1.744.948	-	-64	
Presidenza della Repubblica	224.260	0,0	-	-	224.260	0,0	224.196	-	-64	
Parlamento della Repubblica	1.455.629	0,1	-	-	1.455.629	0,1	1.455.629	-	-	
Garanzia e legalita' costituzionale delle leggi	58.000	0,0	-	-	58.000	0,0	58.000	-	-	
Supporto al Parlamento nelle materie di politica economica del lavoro e delle politiche sociali	7.123	0,0	-	-	7.123	0,0	7.123	-	-	
Presidenza del Consiglio dei Ministri (1.3)	681.476	0,1	528.918	77,6	1.210.394	0,1	1.210.394	-	-	
Indirizzo e coordinamento dell'azione di Governo	482.807	0,0	512.767	106,2	995.575	0,1	995.575	-	-	
Celebrazioni ed eventi a carattere nazionale ed internazionale	58.388	0,0	110	0,2	58.497	0,0	58.497	-	-	
Contributo allo Stato dell'8 per mille	62.030	0,0	16.041	25,9	78.071	0,0	78.071	-	-	
Interventi in materia di salvaguardia dei territori montani e aree di confine	78.252	0,0	-	-	78.252	0,0	78.252	-	-	
Amministrazione generale e supporto alla rappresentanza generale di Governo e dello Stato sul territorio (2)	861.170	0,1	251.512	29,2	1.112.682	0,1	1.004.863	0,1	-107.819	
Attuazione delle funzioni del Ministero dell'Interno sul territorio tramite le strutture centrali e le Prefetture - Uffici Territoriali del Governo (2.2)	861.170	0,1	251.512	29,2	1.112.682	0,1	1.004.863	-	-107.819	
Spese di personale per il programma	455.582	0,0	54.094	11,9	509.675	0,0	408.902	-	-100.774	
Gestione e assistenza del personale degli Uffici Territoriali del Governo	141	0,0	13	8,9	154	0,0	43	-	-111	
Contributo all'Agenzia dei beni confiscati	14.840	0,0	365	2,5	15.205	0,0	15.205	-	-	
Spese per la custodia dei veicoli sequestrati ed esercizio delle funzioni sanzionatorie amministrative nelle materie dematerializzate	294.630	0,0	-1.270	0,4	293.359	0,0	293.320	-	-40	
Gestione dei servizi logistici, amministrativi e del personale delle Prefetture per: ordine pubblico, sicurezza, cittadinanza e immigrazione e coordinamento con le autonomie territoriali	60.489	0,0	96.272	159,2	156.761	0,0	149.894	-	-6.867	

TABELLA N. 2 RISULTATI DI SPESA DELLA GESTIONE DI COMPETENZA PER MISSIONE/PROGRAMMA/AZIONE

MIGLIAIA DI EURO

MISSIONE/PROGRAMMA/AZIONE	PREVISIONI INIZIALI		VARIAZIONI (B)	%(E/A)	PREVISIONI DEFINITIVE		IMPEGNI		DIFFERENZE (D-C)
	VALORI ASSOLUTI (A)	COMP. %(A)			VALORI ASSOLUTI (C)	COMP. %(C)	VALORI ASSOLUTI (D)	COMP. %(D)	
Interventi per il Fondo delle vittime dell'usura e della mafia	35.489	0,0	102.039	287,5	137.528	0,0	137.501	-	-27
Relazioni finanziarie con le autonomie territoriali (3)	132.581.086	12,5	10.148.047	7,7	142.729.133	12,3	141.824.623	13,4	-904.510
Erogazioni a Enti territoriali per interventi di settore (3.1)	2.538.794	0,2	990.119	39,0	3.528.912	0,3	2.926.991	-	-601.921
Mutui a favore delle Regioni per politiche di settore	1.500	0,0	-	-	1.500	0,0	1.500	-	-
Finanziamento dei piani di rientro del debito dei Comuni in gestione commissariale straordinaria	537.080	0,1	-13.481	2,5	523.599	0,0	523.599	-	-
Anticipazione di liquidita' per i debiti progressivi	-	-	1.000.100	-	1.000.100	0,1	723.674	-	-276.426
Oneri finanziari su mutui contratti a carico dello Stato di prevalente interesse nazionale	865.389	0,1	3.500	0,4	868.889	0,1	791.429	-	-77.460
Rimborso quota capitale mutui con oneri a carico dello Stato di prevalente interesse nazionale	1.134.824	0,1	-	-	1.134.824	0,1	886.789	-	-248.035
Compartecipazione e regolazioni contabili ed altri trasferimenti alle autonomie speciali (3.5)	30.722.808	2,9	332.000	1,1	31.054.808	2,7	30.892.997	2,9	-161.811
Compartecipazione delle autonomie speciali ai gettiti dei tributi erariali per lo svolgimento delle funzioni assegnate	8.953.068	0,8	-128.000	1,4	8.825.068	0,8	8.667.042	-	-158.026
Regolazioni contabili relative alla compartecipazione delle autonomie speciali ai gettiti dei tributi erariali riscossi direttamente dalle autonomie speciali	21.030.000	2,0	340.000	1,6	21.370.000	1,8	21.366.215	2,0	-3.785
Interventi di settore a favore delle Regioni a statuto speciale	739.740	0,1	120.000	16,2	859.740	0,1	859.740	-	-
Concorso dello Stato al finanziamento della spesa sanitaria (3.6)	81.601.320	7,7	2.489.987	3,1	84.091.307	7,3	84.091.307	7,9	-
Tutela dei livelli essenziali di assistenza	81.520.320	7,7	2.484.987	3,0	84.005.307	7,3	84.005.307	7,9	-
Contributi per strutture sanitarie private	81.000	0,0	5.000	6,2	86.000	0,0	86.000	-	-
Rapporti finanziari con Enti territoriali (3.7)	2.144.461	0,2	479.675	22,4	2.624.136	0,2	2.600.006	-	-24.131
Concorso dello Stato per mobilità dei dipendenti pubblici	19.785	0,0	-325	1,6	19.460	0,0	15.557	-	-3.903
Compensazione differenze prezzo carburanti in zone di confine	25.000	0,0	-	-	25.000	0,0	13.693	-	-11.307

TABELLA N. 2 RISULTATI DI SPESA DELLA GESTIONE DI COMPETENZA PER MISSIONE/PROGRAMMA/AZIONE

MISSIONE/PROGRAMMA/AZIONE	PREVISIONI INIZIALI		VARIAZIONI (B)	% (B/A)	PREVISIONI DEFINITIVE		DIFFERENZE (D-C)		
	VALORI ASSOLUTI (A)	COMP. %			VALORI ASSOLUTI (C)	COMP. %		IMPEGNI	
								VALORI ASSOLUTI (D)	COMP. %
Interventi di settore a favore delle Regioni	919.243	0,1	480.000	52,2	1.399.243	0,1	1.398.731	-512	
Reintegro del minor gettito IRAP destinato alle Regioni sul costo del lavoro	384.673	0,0	-	-	384.673	0,0	384.673	-	
Oneri finanziari su mutui contratti a carico dello Stato di prevalente interesse territoriale	232.400	0,0	-	-	232.400	0,0	229.958	-2.442	
Rimborso quota capitale mutui con oneri a carico dello Stato di prevalente interesse territoriale	216.150	0,0	-	-	216.150	0,0	214.811	-1.339	
Attuazione federalismo amministrativo	344.605	0,0	-	-	344.605	0,0	339.977	-4.628	
Rimborso IVA per contratti di servizio di pubblico trasporto	2.605	0,0	-	-	2.605	0,0	2.605	-	
Gestione dell'albo dei segretari comunali e provinciali (3.8)	35.308	0,0	1.467	4,2	36.775	0,0	22.579	-14.196	
Spese di personale per il programma	28.785	0,0	1.157	4,0	29.942	0,0	18.189	-11.753	
Gestione e assistenza del personale dell'Albo dei segretari comunali	19	0,0	78	415,9	97	0,0	79	-18	
Albo segretari comunali	3.346	0,0	170	5,1	3.515	0,0	2.203	-1.313	
Formazione specialistica dei dirigenti delle amministrazioni locali	3.158	0,0	63	2,0	3.221	0,0	2.108	-1.113	
Interventi e cooperazione istituzionale nei confronti delle autonomie locali (3.9)	70.922	0,0	19.542	27,6	90.464	0,0	48.674	-41.790	
Spese di personale per il programma	21.609	0,0	3.274	15,2	24.883	0,0	18.082	-6.801	
Servizi anagrafici, stato civile e formazione	8.374	0,0	34	0,4	8.408	0,0	8.344	-64	
Servizi elettorali	4.205	0,0	9.588	228,0	13.793	0,0	13.313	-480	
Supporto alle Amministrazioni sul territorio	175	0,0	150	86,1	325	0,0	258	-67	
Gestione, assistenza e formazione della categoria dei segretari generali delle comunità montane e dei consorzi dei Comuni	-	-	6	-	6	0,0	6	-	
Gestione della carta d'identità elettronica	36.559	0,0	6.489	17,8	43.049	0,0	8.671	-34.378	
Elaborazione, quantificazione e assegnazione delle risorse finanziarie da attribuire agli enti locali (3.10)	15.467.474	1,5	5.835.258	37,7	21.302.731	1,8	21.242.070	-60.661	

MIGLIAIA DI EURO

TABELLA N. 2 RISULTATI DI SPESA DELLA GESTIONE DI COMPETENZA PER MISSIONE/PROGRAMMA/AZIONE

MISSIONE/PROGRAMMA/AZIONE	MIGLIAIA DI EURO									
	PREVISIONI INIZIALI		VARIAZIONI	%	PREVISIONI DEFINITIVE		IMPEGNI		DIFFERENZE	
	VALORI ASSOLUTI (A)	COMP. %			VALORI ASSOLUTI (B)	(B/A)	VALORI ASSOLUTI (C)	COMP. %		VALORI ASSOLUTI (D)
Spese di personale per il programma	3.330	0,0	471	14,1	3.801	0,0	3.144	-	-657	
Ripartizione risorse agli Enti Locali da devoluzione fiscalità	6.995.328	0,7	1.517.412	21,7	8.512.740	0,7	8.512.640	-	-100	
Attribuzione risorse agli Enti Locali a compensazione di minori entrate da fiscalità	800.826	0,1	962.900	120,2	1.763.726	0,2	1.763.726	-	-	
Attribuzione contributi specifici in favore di determinati Enti Locali	4.499.569	0,4	1.058.192	23,5	5.557.761	0,5	5.526.290	-	-31.471	
Ammortamento mutui per interventi specifici a favore degli Enti Locali	104.950	0,0	150	0,1	105.100	0,0	105.100	-	-	
Contributi a rimborso maggiori spese degli Enti Locali per contenimento tariffe servizi pubblici	18.017	0,0	2.057	11,4	20.073	0,0	19.986	-	-87	
Anticipazioni per risanamento Enti Locali e contributi in conto interessi per operazioni di indebitamento	-	-	2	-	2	0,0	2	-	-	
Trasferimenti ai Comuni per il contrasto all'evasione fiscale e contributiva	17.000	0,0	-	-	17.000	0,0	6.491	-	-10.509	
Supporto all'attività di elaborazione e assegnazione dei trasferimenti erariali	222	0,0	483	217,6	706	0,0	566	-	-139	
Federalismo amministrativo	12.121	0,0	-	-	12.121	0,0	12.033	-	-88	
Concorso dello Stato al finanziamento dei bilanci degli Enti Locali	2.336.110	0,2	2.290.826	98,1	4.626.936	0,4	4.609.327	-	-17.610	
Contributi a Province e città metropolitane per interventi relativi alla viabilità e all'edilizia scolastica	680.000	0,1	2.764	0,4	682.764	0,1	682.764	-	-	
L'Italia in Europa e nel mondo (4)	63.779.599	6,0	1.172.666	1,8	64.952.265	5,6	64.449.101	6,1	-503.164	
Protocollo internazionale (4.1)	6.627	0,0	1.937	29,2	8.564	0,0	7.645	-	-919	
Spese di personale per il programma	4.377	0,0	793	18,1	5.170	0,0	4.591	-	-579	
Visite ufficiali, eventi internazionali e rapporti con il corpo diplomatico-consolare	2.250	0,0	1.144	50,8	3.394	0,0	3.054	-	-341	
Cooperazione allo sviluppo (4.2)	1.098.467	0,1	283.904	25,8	1.382.371	0,1	1.339.956	-	-42.415	
Spese di personale per il programma	7.262	0,0	1.307	18,0	8.569	0,0	8.027	-	-542	
Partecipazione italiana alla cooperazione allo sviluppo in ambito europeo e multilaterale	559.745	0,1	19	0,0	559.764	0,0	522.186	-	-37.578	

TABELLA N. 2 RISULTATI DI SPESA DELLA GESTIONE DI COMPETENZA PER MISSIONE/PROGRAMMA/AZIONE

MIGLIAIA DI EURO

MISSIONE/PROGRAMMA/AZIONE	PREVISIONI INIZIALI		VARIAZIONI (B)	%	PREVISIONI DEFINITIVE		IMPEGNI		DIFFERENZE (D-C)
	VALORI ASSOLUTI (A)	COMP. %			VALORI ASSOLUTI (C)	COMP. %	VALORI ASSOLUTI (D)	COMP. %	
Attività di indirizzo, valutazione e controllo della cooperazione allo sviluppo	1.922	0,0	130	6,7	2.051	0,0	1.756	-	-295
Attuazione delle politiche di cooperazione mediante l'Agenzia Italiana per la Cooperazione allo Sviluppo	529.538	0,0	282.449	53,3	811.987	0,1	807.987	-	-4.000
Cooperazione economica e relazioni internazionali (4.4)	35.233	0,0	6.419	18,2	41.652	0,0	37.753	-	-3.899
Spese di personale per il programma	11.177	0,0	877	7,9	12.054	0,0	11.385	-	-669
Cooperazione politica ed economica con i paesi e le organizzazioni regionali dell'Asia, dell'America Latina e dell'Africa subsahariana	3.536	0,0	5.542	156,7	9.078	0,0	8.538	-	-540
Cooperazione multilaterale in campo economico, commerciale e finanziario	20.519	0,0	-	-	20.519	0,0	17.829	-	-2.690
Promozione della pace e sicurezza internazionale (4.6)	449.097	0,0	32.774	7,3	481.871	0,0	448.199	-	-33.673
Spese di personale per il programma	11.347	0,0	764	6,7	12.111	0,0	11.078	-	-1.032
Rapporti politici internazionali e diritti umani	435.756	0,0	100	0,0	435.856	0,0	409.646	-	-26.210
Sicurezza, disarmo e processi di stabilizzazione nelle aree di crisi	1.994	0,0	31.910	1600,2	33.904	0,0	27.475	-	-6.430
Integrazione europea (4.7)	24.281	0,0	8.367	34,5	32.648	0,0	30.111	-	-2.537
Spese di personale per il programma	8.254	0,0	2.096	25,4	10.350	0,0	10.148	-	-203
Politiche dell'Unione Europea	2.646	0,0	150	5,7	2.796	0,0	876	-	-1.920
Accordi economici e politiche di sviluppo con i Paesi dell'Europa	13.381	0,0	6.121	45,7	19.502	0,0	19.087	-	-415
Italiani nel mondo e politiche migratorie (4.8)	66.354	0,0	34.355	51,8	100.708	0,0	96.449	-	-4.259
Spese di personale per il programma	6.744	0,0	997	14,8	7.742	0,0	6.749	-	-993
Politiche e servizi per gli italiani nel mondo	4.664	0,0	-	-	4.664	0,0	4.185	-	-480
Cooperazione migratoria	54.945	0,0	33.357	60,7	88.302	0,0	85.516	-	-2.786
Promozione della cultura e della lingua italiana all'estero (4.9)	175.622	0,0	-10.539	6,0	165.083	0,0	148.072	-	-17.011
Spese di personale per il programma	6.048	0,0	2.580	42,7	8.628	0,0	9.970	-	1.342

TABELLA N. 2 RISULTATI DI SPESA DELLA GESTIONE DI COMPETENZA PER MISSIONE/PROGRAMMA/AZIONE

MISSIONE/PROGRAMMA/AZIONE	MIGLIAIA DI EURO									
	PREVISIONI INIZIALI		VARIAZIONI (B)	% (B/A)	PREVISIONI DEFINITIVE		IMPEGNI		DIFFERENZE (D-C)	
	VALORI ASSOLUTI (A)	COMP. % (A)			VALORI ASSOLUTI (C)	COMP. % (C)	VALORI ASSOLUTI (D)	COMP. % (D)		
Promozione e diffusione della lingua e della cultura italiana all'estero	103.556	0,0	-13.120	12,7	90.436	0,0	81.876	-	-8.560	
Risorse da destinare al personale in servizio presso le istituzioni scolastiche all'estero	66.018	0,0	-	-	66.018	0,0	56.225	-	-9.793	
Partecipazione italiana alle politiche di bilancio in ambito UE (4.10)	60.600.653	5,7	244.266	0,4	60.844.919	5,3	60.582.449	5,7	-262.469	
Partecipazione al bilancio UE	20.620.000	1,9	250.000	1,2	20.870.000	1,8	20.868.954	2,0	-1.046	
Attuazione delle politiche comunitarie in ambito nazionale	39.980.653	3,8	-5.734	0,0	39.974.919	3,5	39.713.495	3,7	-261.424	
Politica economica e finanziaria in ambito internazionale (4.11)	567.129	0,1	500.131	88,2	1.067.260	0,1	1.008.613	-	-58.648	
Politiche di cooperazione economica in ambito internazionale	17.734	0,0	500.131	2820,2	517.865	0,0	461.600	-	-56.265	
Partecipazione a banche, fondi ed organismi internazionali	462.996	0,0	-	-	462.996	0,0	460.614	-	-2.382	
Cancellazione debito paesi poveri	86.399	0,0	-	-	86.399	0,0	86.399	-	-	
Presenza dello Stato all'estero tramite le strutture diplomatico-consolari (4.12)	103.660	0,0	44.852	43,3	148.512	0,0	142.413	-	-6.099	
Spese di personale per il programma	1.301	0,0	200	15,4	1.501	0,0	1.323	-	-177	
Funzionamento delle strutture diplomatico-consolari e attività istituzionali delle sedi all'estero	102.360	0,0	44.652	43,6	147.012	0,0	141.090	-	-5.922	
Rappresentanza all'estero e servizi ai cittadini e alle imprese (4.13)	629.204	0,1	15.673	2,5	644.877	0,1	575.567	-	-69.310	
Spese di personale per il programma all'estero	129.195	0,0	5.616	4,3	134.811	0,0	123.385	-	-11.427	
Risorse connesse all'impiego di personale all'estero	498.242	0,0	9.575	1,9	507.816	0,0	450.198	-	-57.619	
Programmazione, distribuzione ed avvicendamento del personale in Italia e all'estero, servizi ed aggiornamento professionale	1.767	0,0	482	27,3	2.249	0,0	1.985	-	-264	
Coordinamento dell'Amministrazione in ambito internazionale (4.14)	16.092	0,0	5.470	34,0	21.562	0,0	19.918	-	-1.645	
Spese di personale per il programma	10.255	0,0	3.234	31,5	13.490	0,0	12.489	-	-1.001	
Programmazione e coordinamento dell'Amministrazione	3.734	0,0	720	19,3	4.454	0,0	4.150	-	-304	

TABELLA N. 2 RISULTATI DI SPESA DELLA GESTIONE DI COMPETENZA PER MISSIONE/PROGRAMMA/AZIONE

MISSIONE/PROGRAMMA/AZIONE	PREVISIONI INIZIALI		VARIAZIONI (B)	%	PREVISIONI DEFINITIVE		IMPEGNI		DIFFERENZE (D-C)
	VALORI ASSOLUTI (A)	COMP. %			VALORI ASSOLUTI (C)	COMP. %	VALORI ASSOLUTI (D)	COMP. %	
Tutela dei connazionali nelle crisi internazionali	1.884	0,0	1.500	79,6	3.384	0,0	3.194	-	-190
Attività di controllo e prevenzione dell'autorità nazionale - UAMA	219	0,0	16	7,2	234	0,0	84	-	-150
Comunicazione in ambito internazionale (4.15)	3.954	0,0	1.295	32,8	5.249	0,0	5.092	-	-157
Spese di personale per il programma	3.002	0,0	795	26,5	3.797	0,0	3.653	-	-144
Comunicazione istituzionale e rapporti con i media	952	0,0	500	52,5	1.452	0,0	1.439	-	-13
Sicurezza delle strutture in Italia e all'estero e controlli ispettivi. (4.17)	3.226	0,0	3.762	116,6	6.987	0,0	6.865	-	-122
Spese di personale per il programma	2.766	0,0	297	10,7	3.063	0,0	2.956	-	-107
Sicurezza e controlli delle strutture dell'Amministrazione	459	0,0	3.465	754,6	3.924	0,0	3.909	-	-16
Difesa e sicurezza del territorio (5)	24.336.148	2,3	1.809.098	7,4	26.145.246	2,3	25.409.119	2,4	-736.127
Approntamento e impiego Carabinieri per la difesa e la sicurezza (5.1)	6.697.173	0,6	858.745	12,8	7.555.918	0,7	7.439.700	-	-116.218
Spese di personale per il programma	6.121.800	0,6	824.366	13,5	6.946.165	0,6	6.839.483	-	-106.682
Comando, pianificazione, coordinamento e controllo di vertice. Sostegno logistico e amministrativo	299.617	0,0	7.381	2,5	306.999	0,0	304.515	-	-2.483
Approntamento ed impiego delle unità operative per l'espletamento dei compiti militari e di polizia	89.768	0,0	8.402	9,4	98.170	0,0	97.973	-	-197
Formazione ed addestramento del personale	14.670	0,0	2.416	16,5	17.085	0,0	17.081	-	-4
Ammodernamento/Rinnovamento dello Strumento Operativo	122.581	0,0	-7.024	5,7	115.557	0,0	110.241	-	-5.316
Gestione e assistenza del personale dell'Arma	47.431	0,0	3.255	6,9	50.686	0,0	49.160	-	-1.526
Approntamento, impiego e ricondizionamento dei Comandi e Reparti dell'Arma dei Carabinieri per le missioni internazionali	1.307	0,0	19.949	1526,9	21.256	0,0	21.246	-	-10
Approntamento e impiego delle forze terrestri (5.2)	5.528.605	0,5	810.653	14,7	6.339.258	0,5	6.244.945	-	-94.313
Spese di personale per il programma	4.996.534	0,5	540.502	10,8	5.537.036	0,5	5.472.571	-	-64.465
Comando, pianificazione, coordinamento e controllo di vertice delle forze terrestri	2.420	0,0	1.318	54,5	3.737	0,0	3.626	-	-111

MIGLIAIA DI EURO

TABELLA N. 2 RISULTATI DI SPESA DELLA GESTIONE DI COMPETENZA PER MISSIONE/PROGRAMMA/AZIONE

MISSIONE/PROGRAMMA/AZIONE	PREVISIONI INIZIALI		VARIAZIONI (B)	% (B/A)	PREVISIONI DEFINITIVE		IMPEGNI		DIFFERENZE (D-C)
	VALORI ASSOLUTI (A)	COMP. %			VALORI ASSOLUTI (C)	COMP. %	VALORI ASSOLUTI (D)	COMP. %	
Approntamento ed impiego delle unità operative per l'espletamento dei compiti militari delle forze terrestri	5.148	0,0	1.438	27,9	6.586	0,0	5.923	-	-664
Formazione militare del personale delle forze terrestri	16.225	0,0	-2.324	14,3	13.901	0,0	13.346	-	-555
Sostegno logistico e supporto territoriale delle forze terrestri	434.205	0,0	24.780	5,7	458.985	0,0	443.060	-	-15.925
Approntamento, impiego e ricondizionamento dei Comandi e Reparti delle forze terrestri per le missioni internazionali	49.981	0,0	243.471	487,1	293.452	0,0	283.891	-	-9.561
Gestione e assistenza per il personale delle forze terrestri	24.092	0,0	1.468	6,1	25.560	0,0	22.528	-	-3.031
Approntamento e impiego delle forze marittime (5.3)	2.146.990	0,2	428.374	20,0	2.575.364	0,2	2.518.839	-	-56.525
Spese di personale per il programma	1.875.411	0,2	301.346	16,1	2.176.757	0,2	2.134.650	-	-42.107
Comando, pianificazione, coordinamento e controllo di vertice delle forze marittime	2.532	0,0	267	10,6	2.799	0,0	2.454	-	-345
Approntamento ed impiego delle unità operative per l'espletamento dei compiti militari delle forze marittime	10.007	0,0	8.482	84,8	18.489	0,0	18.072	-	-417
Formazione militare del personale delle forze marittime	12.268	0,0	153	1,2	12.421	0,0	12.060	-	-361
Sostegno logistico e supporto territoriale delle forze marittime	199.347	0,0	9.280	4,7	208.627	0,0	199.532	-	-9.095
Approntamento, impiego e ricondizionamento dei Comandi e Reparti delle forze marittime per le missioni internazionali	34.910	0,0	108.923	312,0	143.833	0,0	139.819	-	-4.014
Gestione e assistenza del personale delle forze marittime	12.514	0,0	-76	0,6	12.438	0,0	12.252	-	-186
Approntamento e impiego delle forze aeree (5.4)	2.874.532	0,3	395.013	13,7	3.269.544	0,3	3.234.083	-	-35.462
Spese di personale per il programma	2.525.327	0,2	170.689	6,8	2.696.015	0,2	2.665.221	-	-30.794
Comando, pianificazione, coordinamento e controllo di vertice delle forze aeree	1.585	0,0	-890	56,2	695	0,0	665	-	-30
Approntamento ed impiego delle unità operative per l'espletamento dei compiti militari delle forze aeree	43.914	0,0	45.287	103,1	89.201	0,0	88.867	-	-334

TABELLA N. 2 RISULTATI DI SPESA DELLA GESTIONE DI COMPETENZA PER MISSIONE/PROGRAMMA/AZIONE

MISSIONE/PROGRAMMA/AZIONE	MIGLIAIA DI EURO									
	PREVISIONI INIZIALI		VARIAZIONI (B)	%	PREVISIONI DEFINITIVE		IMPEGNI		DIFFERENZE (D-C)	
	VALORI ASSOLUTI (A)	COMP. %			VALORI ASSOLUTI (C)	COMP. %	VALORI ASSOLUTI (D)	COMP. %		
Formazione militare del personale delle forze aeree	25.063	0,0	9.760	38,9	34.823	0,0	34.541	-	-283	
Sostegno logistico e supporto territoriale delle forze aeree	202.023	0,0	3.773	1,9	205.796	0,0	204.280	-	-1.516	
Trasporto aereo di Stato	38.012	0,0	6.178	16,3	44.189	0,0	43.936	-	-253	
Approntamento, impiego e ricondizionamento dei Comandi e Reparti delle forze aeree per le missioni internazionali	31.584	0,0	149.909	474,6	181.492	0,0	180.139	-	-1.353	
Gestione e assistenza per il personale delle forze aeree	7.025	0,0	10.308	146,7	17.332	0,0	16.434	-	-899	
Pianificazione generale delle Forze Armate e approvvigionamenti militari (5.6)	5.605.948	0,5	766.328	13,7	6.372.277	0,6	5.971.552	-	-400.725	
Spese di personale per il programma	777.773	0,1	98.250	12,6	876.024	0,1	855.381	-	-20.643	
Comando, pianificazione, coordinamento e controllo di vertice interforze - area tecnico/operativa	908	0,0	457	50,3	1.365	0,0	1.325	-	-41	
Acquisizione e mantenimento delle qualifiche e della capacità operativa delle unità	3.680	0,0	-475	12,9	3.206	0,0	2.795	-	-411	
Formazione militare del personale	4.726	0,0	-33	0,7	4.693	0,0	3.056	-	-1.638	
Sostegno logistico e supporto territoriale delle forze armate	63.770	0,0	29.255	45,9	93.026	0,0	87.198	-	-5.827	
Ammodernamento, rinnovamento e sostegno delle capacità dello Strumento Militare	4.027.207	0,4	526.316	13,1	4.553.523	0,4	4.282.456	-	-271.067	
Pianificazione generale, direzione e coordinamento di vertice - area tecnico/amministrativa e tecnico/industriale	25.899	0,0	19.127	73,9	45.026	0,0	23.904	-	-21.121	
Approvvigionamenti comuni a supporto dell'area tecnico operativa	505.152	0,0	23.930	4,7	529.082	0,0	464.760	-	-64.322	
Aggiornamento, specializzazione e qualificazione tecnica e amministrativa del personale della Difesa	1.094	0,0	-	-	1.094	0,0	175	-	-919	
Ricerca tecnologica nel settore della difesa	50.140	0,0	7.603	15,2	57.743	0,0	49.239	-	-8.504	
Gestione e assistenza del personale militare	101.798	0,0	-69.426	68,2	32.371	0,0	27.960	-	-4.411	
Servizi generali e supporto alle missioni internazionali	43.801	0,0	131.324	299,8	175.124	0,0	173.304	-	-1.820	
Missioni internazionali (5.8)	1.482.900	0,1	-1.450.015	97,8	32.885	0,0	-	-	-32.885	

TABELLA N. 2 RISULTATI DI SPESA DELLA GESTIONE DI COMPETENZA PER MISSIONE/PROGRAMMA/AZIONE

MISSIONE/PROGRAMMA/AZIONE	MIGLIAIA DI EURO										
	PREVISIONI INIZIALI		VARIAZIONI (B)	%	PREVISIONI DEFINITIVE		IMPEGNI		DIFFERENZE (D-C)		
	VALORI ASSOLUTI (A)	COMP. % (A)			VALORI ASSOLUTI (C)	COMP. % (C)	VALORI ASSOLUTI (D)	COMP. % (D)			
Missioni internazionali	1.482.900	0,1	-1.450.015	97,8	32.885	0,0	-	-	-32.885		
Giustizia (6)	9.242.365	0,9	825.273	8,9	10.067.638	0,9	9.005.926	0,8	-1.061.712		
Amministrazione penitenziaria (6.1)	3.151.099	0,3	291.664	9,3	3.442.763	0,3	3.071.319	-	-371.444		
Spese di personale per il programma (personale amministrativo e magistrati)	204.315	0,0	12.556	6,1	216.871	0,0	195.424	-	-21.447		
Spese di personale per il programma (polizia penitenziaria)	2.137.486	0,2	188.490	8,8	2.325.977	0,2	2.143.323	-	-182.653		
Servizi tecnici e logistici connessi alla custodia delle persone detenute	286.325	0,0	21.057	7,4	307.382	0,0	288.911	-	-18.472		
Accoglienza, trattamento penitenziario e politiche di reinserimento delle persone sottoposte a misure giudiziarie	321.523	0,0	1.745	0,5	323.268	0,0	275.477	-	-47.791		
Realizzazione di nuove infrastrutture, potenziamento e ristrutturazione nell'ambito dell'edilizia carceraria	127.395	0,0	59.818	47,0	187.213	0,0	91.186	-	-96.028		
Supporto per l'erogazione dei servizi penitenziari	18.578	0,0	6.999	37,7	25.577	0,0	22.739	-	-2.839		
Gestione e assistenza del personale del programma Amministrazione penitenziaria	55.477	0,0	998	1,8	56.475	0,0	54.260	-	-2.215		
Giustizia civile e penale (6.2)	4.203.061	0,4	389.299	9,3	4.592.360	0,4	4.129.361	-	-462.999		
Spese di personale per il programma (personale civile)	1.391.518	0,1	75.567	5,4	1.467.084	0,1	1.336.037	-	-131.047		
Spese di personale per il programma (magistrati)	1.869.061	0,2	167.352	9,0	2.036.413	0,2	1.971.346	-	-65.067		
Attività di verbalizzazione atti processuali e videoconferenza nell'ambito dei procedimenti giudiziari	48.261	0,0	-8.500	17,6	39.761	0,0	37.432	-	-2.329		
Funzionamento della Scuola Superiore della Magistratura	13.336	0,0	-	-	13.336	0,0	13.336	-	-		
Sviluppo degli strumenti di innovazione tecnologica in materia informatica e telematica per l'erogazione dei servizi di giustizia	239.327	0,0	34.002	14,2	273.329	0,0	182.591	-	-90.738		
Funzionamento uffici giudiziari	630.299	0,1	132.138	21,0	762.436	0,1	588.620	-	-173.817		
Efficientamento del sistema giudiziario	11.259	0,0	-11.259	100,0	-	-	-	-	-		

TABELLA N. 2 RISULTATI DI SPESA DELLA GESTIONE DI COMPETENZA PER MISSIONE/PROGRAMMA/AZIONE

MISSIONE/PROGRAMMA/AZIONE	MIGLIAIA DI EURO									
	PREVISIONI INIZIALI		VARIAZIONI	%	PREVISIONI DEFINITIVE		IMPEGNI		DIFFERENZE	
	VALORI ASSOLUTI (A)	COMP. %			VALORI ASSOLUTI (B)	COMP. % (E/A)	VALORI ASSOLUTI (C)	COMP. % (D)		VALORI ASSOLUTI (D)
Giustizia minorile e di comunità' (6.3)	283.953	0,0	17.111	6,0	300.964	0,0	261.773	-	-39.190	
Spese di personale per il programma (personale amministrativo e magistrati)	136.998	0,0	7.166	5,2	144.164	0,0	134.165	-	-10.000	
Spese di personale per il programma (polizia penitenziaria)	71.625	0,0	5.629	7,9	77.254	0,0	55.639	-	-21.615	
Trattamento, interventi e politiche di reinserimento delle persone sottoposte a misure giudiziarie, attuazione provvedimenti autorità giudiziaria	44.759	0,0	547	1,2	45.305	0,0	41.112	-	-4.194	
Realizzazione di nuove infrastrutture, potenziamento e ristrutturazione per la giustizia minorile e di comunità	9.370	0,0	2.210	23,6	11.580	0,0	11.047	-	-533	
Supporto per l'erogazione dei servizi per la giustizia minorile e di comunità	19.188	0,0	831	4,3	20.019	0,0	17.099	-	-2.920	
Cooperazione internazionale in materia civile minorile	70	0,0	-	-	70	0,0	6	-	-64	
Gestione del personale per il programma Giustizia minorile e di comunità	1.843	0,0	727	39,5	2.570	0,0	2.706	-	136	
Giustizia tributaria (6.5)	185.655	0,0	36.016	19,4	221.671	0,0	175.561	-	-46.110	
Spese di personale per il programma	73.412	0,0	30.912	42,1	104.323	0,0	94.218	-	-10.105	
Contenzioso tributario e Garanzia dei diritti del contribuente	112.243	0,0	5.104	4,5	117.347	0,0	81.343	-	-36.005	
Servizi di gestione amministrativa per l'attività giudiziaria (6.6)	1.201.219	0,1	66.563	5,5	1.267.782	0,1	1.125.812	-	-141.969	
Spese di personale per il programma (personale civile)	9.959	0,0	394	4,0	10.353	0,0	9.248	-	-1.105	
Spese di personale per il programma (magistrati)	5.592	0,0	1.330	23,8	6.922	0,0	6.851	-	-71	
Magistratura onoraria	214.600	0,0	-14.100	6,6	200.500	0,0	125.452	-	-75.047	
Supporto allo svolgimento dei procedimenti giudiziari attraverso le spese di giustizia	592.991	0,1	86.600	14,6	679.591	0,1	679.184	-	-407	
Supporto allo svolgimento dei procedimenti giudiziari attraverso intercettazioni	213.719	0,0	-10.500	4,9	203.219	0,0	203.176	-	-43	
Equa ripartizione in caso di violazione del termine ragionevole del processo	140.000	0,0	-	-	140.000	0,0	91.044	-	-48.956	

TABELLA N. 2 RISULTATI DI SPESA DELLA GESTIONE DI COMPETENZA PER MISSIONE/PROGRAMMA/AZIONE

MISSIONE/PROGRAMMA/AZIONE	MIGLIAIA DI EURO									
	PREVISIONI INIZIALI		VARIAZIONI	%	PREVISIONI DEFINITIVE		IMPEGNI		DIFFERENZE	
	VALORI ASSOLUTI (A)	COMP. %			VALORI ASSOLUTI (C)	COMP. %	VALORI ASSOLUTI (D)	COMP. %		
Supporto all'erogazione dei servizi di giustizia	18.467	0,0	1.949	10,6	20.417	0,0	7.519	-	-12.898	
Cooperazione internazionale in materia civile e penale	2.849	0,0	-930	32,6	1.919	0,0	637	-	-1.282	
Abilitazione alla professione forense e accesso alla professione notarile	3.041	0,0	1.820	59,9	4.861	0,0	2.700	-	-2.161	
Giustizia amministrativa (6.7)	184.979	0,0	24.620	13,3	209.600	0,0	209.600	-	-	
Giustizia amministrativa	184.979	0,0	24.620	13,3	209.600	0,0	209.600	-	-	
Autogoverno della magistratura (6.8)	32.500	0,0	-	0,0	32.500	0,0	32.500	-	-	
Garanzia dell'autonomia e indipendenza dell'ordine giudiziario	32.500	0,0	-	-	32.500	0,0	32.500	-	-	
Ordine pubblico e sicurezza (7)	12.147.348	1,1	883.115	7,3	13.030.464	1,1	12.220.258	1,2	-810.206	
Sicurezza democratica (7.4)	872.027	0,1	48.045	5,5	920.072	0,1	920.072	-	-	
Sistema di informazione per la sicurezza della Repubblica	872.027	0,1	48.045	5,5	920.072	0,1	920.072	-	-	
Concorso della Guardia di Finanza alla sicurezza pubblica (7.5)	1.661.497	0,2	201.448	12,1	1.862.944	0,2	1.761.841	-	-101.103	
Spese di personale per il programma	1.340.052	0,1	145.760	10,9	1.485.812	0,1	1.424.037	-	-61.775	
Gestione e assistenza del personale del Corpo della Guardia di Finanza	1.448	0,0	-	-	1.448	0,0	850	-	-598	
Contrasto alla criminalità, operazioni di polizia aereo marittima, ambientale e di tutela del patrimonio artistico	49.073	0,0	66	0,1	49.139	0,0	48.080	-	-1.059	
Sicurezza pubblica, controllo del territorio e tutela dell'ordine pubblico	110.885	0,0	22.913	20,7	133.798	0,0	126.557	-	-7.241	
Reclutamento, specializzazione e qualificazione a supporto dell'ordine pubblico, della sicurezza e del controllo del territorio ed a contrasto alla criminalità	2.029	0,0	30	1,5	2.059	0,0	1.894	-	-165	
Investimenti finalizzati al miglioramento e ammodernamento delle strutture, dei mezzi e delle dotazioni	158.010	0,0	32.679	20,7	190.689	0,0	160.423	-	-30.265	
Sicurezza e controllo nei mari, nei porti e sulle coste (7.7)	837.884	0,1	81.958	9,8	919.842	0,1	879.741	-	-40.100	

TABELLA N. 2 RISULTATI DI SPESA DELLA GESTIONE DI COMPETENZA PER MISSIONE/PROGRAMMA/AZIONE

MISSIONE/PROGRAMMA/AZIONE	MIGLIAIA DI EURO									
	PREVISIONI INIZIALI		VARIAZIONI	%	PREVISIONI DEFINITIVE		IMPEGNI		DIFFERENZE	
	VALORI ASSOLUTI (A)	COMP. %			VALORI ASSOLUTI (B)	(B/A)	VALORI ASSOLUTI (C)	COMP. %		VALORI ASSOLUTI (D)
Spese di personale per il programma (personale militare)	643.384	0,1	31.940	5,0	675.324	0,1	643.346	-	-31.978	
Spese di personale per il programma (personale civile)	17.310	0,0	1.430	8,3	18.740	0,0	15.922	-	-2.819	
Gestione ed assistenza del personale del Corpo delle Capitanerie di porto	394	0,0	867	220,3	1.261	0,0	1.112	-	-149	
Trattamenti provvisori di pensione	7.580	0,0	-	-	7.580	0,0	7.540	-	-40	
Controllo e vigilanza a tutela delle coste, del mare e delle sue risorse	39.699	0,0	19.521	49,2	59.220	0,0	55.007	-	-4.213	
Salvaguardia della vita umana in mare	50.540	0,0	3.418	6,8	53.958	0,0	53.523	-	-435	
Sicurezza e controllo della navigazione	21.925	0,0	2.454	11,2	24.379	0,0	23.914	-	-466	
Potenziamento relativo alla componente aeronavale e dei sistemi di telecomunicazione del Corpo delle Capitanerie di porto	57.051	0,0	22.327	39,1	79.378	0,0	79.378	-	-	
Contrasto al crimine, tutela dell'ordine e della sicurezza pubblica (7.8)	7.581.195	0,7	647.517	8,5	8.228.712	0,7	7.683.296	-	-545.416	
Spese di personale per il programma (personale civile)	345.373	0,0	45.762	13,3	391.135	0,0	336.655	-	-54.480	
Spese di personale per il programma (Polizia di Stato)	6.063.263	0,6	530.608	8,8	6.593.870	0,6	6.399.858	-	-194.012	
Gestione e assistenza del personale della Polizia di Stato	10.623	0,0	3.356	31,6	13.979	0,0	10.361	-	-3.618	
Formazione ed addestramento della Polizia di Stato	72.308	0,0	-4.274	5,9	68.034	0,0	64.485	-	-3.549	
Potenziamento e ammodernamento della Polizia di Stato	526.901	0,0	68.705	13,0	595.605	0,1	336.840	-	-258.765	
Servizi di prevenzione, controllo del territorio e sicurezza stradale	402.983	0,0	-5.266	1,3	397.717	0,0	382.081	-	-15.636	
Contrasto all'immigrazione clandestina e sicurezza delle frontiere e delle principali stazioni ferroviarie	157.286	0,0	7.914	5,0	165.200	0,0	151.455	-	-13.745	
Servizi speciali di pubblica sicurezza	2.459	0,0	713	29,0	3.171	0,0	1.561	-	-1.610	
Servizio permanente dell'Arma dei Carabinieri per la tutela dell'ordine e la sicurezza pubblica (7.9)	483.636	0,0	-129.482	26,8	354.154	0,0	327.431	-	-26.723	

TABELLA N. 2 RISULTATI DI SPESA DELLA GESTIONE DI COMPETENZA PER MISSIONE/PROGRAMMA/AZIONE

MISSIONE/PROGRAMMA/AZIONE	MIGLIAIA DI EURO									
	PREVISIONI INIZIALI		VARIAZIONI (B)	% (B/A)	PREVISIONI DEFINITIVE		IMPEGNI		DIFFERENZE (D-C)	
	VALORI ASSOLUTI (A)	COMP. % (A)			VALORI ASSOLUTI (C)	COMP. % (C)	VALORI ASSOLUTI (D)	COMP. % (D)		
Risorse da assegnare per competenze accessorie destinate all'Arma dei Carabinieri	146.130	0,0	-146.130	100,0	-	-	-	-	-	-
Partecipazione dell'Arma dei Carabinieri all'attività di prevenzione e contrasto al crimine	186.646	0,0	16.544	8,9	203.190	0,0	178.733	-	-	-24.456
Partecipazione dell'Arma dei Carabinieri all'attività di ordine pubblico e pubblico soccorso	150.860	0,0	104	0,1	150.964	0,0	148.698	-	-	-2.266
Pianificazione e coordinamento Forze di polizia (7.10)	711.110	0,1	33.630	4,7	744.740	0,1	647.877	-	-	-96.864
Risorse da assegnare per competenze accessorie destinate alle Forze di Polizia	92.321	0,0	-69.332	75,1	22.988	0,0	16.698	-	-	-6.290
Formazione ed addestramento delle Forze di Polizia	13.849	0,0	-4.294	31,0	9.556	0,0	8.465	-	-	-1.090
Potenziamento e ammodernamento delle Forze di Polizia	255.260	0,0	39.319	15,4	294.579	0,0	231.765	-	-	-62.813
Partecipazione delle Forze di Polizia all'attività di contrasto al crimine	79.847	0,0	-8.302	10,4	71.545	0,0	67.474	-	-	-4.071
Partecipazione delle Forze di Polizia all'attività di ordine pubblico e pubblico soccorso	93.965	0,0	39.946	42,5	133.911	0,0	123.695	-	-	-10.216
Spese di carattere riservato per: l'attuazione dei programmi di protezione, lotta alla criminalità organizzata, traffico illecito di stupefacenti	95.459	0,0	7.510	7,9	102.969	0,0	96.047	-	-	-6.923
Speciali elargizioni in favore delle vittime del dovere e delle loro famiglie	80.409	0,0	28.784	35,8	109.193	0,0	103.732	-	-	-5.460
Ammortamento mutui per potenziamento e ammodernamento delle Forze di Polizia	-	-	-	-	-	-	-	-	-	-
Soccorso civile (8)	6.291.675	0,6	4.180.987	66,5	10.472.662	0,9	10.096.064	1,0	-376.597	
Gestione del sistema nazionale di difesa civile (8.2)	15.417	0,0	1.190	7,7	16.606	0,0	15.271	-	-	-1.335
Spese di personale per il programma	1.765	0,0	190	10,7	1.954	0,0	1.322	-	-	-632
Attività di difesa civile	883	0,0	1.500	169,9	2.383	0,0	2.354	-	-	-28
Assistenza alle popolazioni in occasione di pubbliche calamità	12.769	0,0	-500	3,9	12.269	0,0	11.595	-	-	-674
Prevenzione dal rischio e soccorso pubblico (8.3)	2.675.074	0,3	335.549	12,5	3.010.624	0,3	2.840.341	-	-	-170.283
Spese di personale per il programma (personale civile)	15.904	0,0	1.722	10,8	17.625	0,0	14.774	-	-	-2.851

TABELLA N. 2 RISULTATI DI SPESA DELLA GESTIONE DI COMPETENZA PER MISSIONE/PROGRAMMA/AZIONE

MISSIONE/PROGRAMMA/AZIONE	MIGLIAIA DI EURO									
	PREVISIONI INIZIALI		VARIAZIONI (B)	%	PREVISIONI DEFINITIVE		IMPEGNI		DIFFERENZE (D-C)	
	VALORI ASSOLUTI (A)	COMP. %			VALORI ASSOLUTI (C)	COMP. %	VALORI ASSOLUTI (D)	COMP. %		
Spese di personale per il programma (Corpo Nazionale dei Vigili del Fuoco)	1.926.568	0,2	259.158	13,5	2.185.726	0,2	2.071.016	-	-114.711	
Gestione e assistenza del personale dei Vigili del Fuoco	13.993	0,0	166	1,2	14.159	0,0	12.690	-	-1.469	
Gestione del soccorso pubblico	253.111	0,0	11.588	4,6	264.699	0,0	230.843	-	-33.856	
Servizi di prevenzione incendi e di vigilanza antincendio	489	0,0	2.262	462,8	2.751	0,0	2.340	-	-411	
Prevenzione e contrasto dei rischi non convenzionali e funzionamento della rete nazionale per il rilevamento della ricaduta radioattiva	5.914	0,0	251	4,2	6.165	0,0	2.160	-	-4.006	
Concorso della flotta aerea del Corpo Nazionale dei Vigili del Fuoco alla lotta attiva agli incendi boschivi	89.731	0,0	5.923	6,6	95.654	0,0	94.570	-	-1.085	
Formazione ed addestramento dei Vigili del Fuoco	11.127	0,0	238	2,1	11.366	0,0	11.273	-	-93	
Ammodernamento e potenziamento dei Vigili del Fuoco	343.737	0,0	50.659	14,7	394.396	0,0	387.327	-	-7.068	
Speciali elargizioni in favore delle vittime del dovere e delle famiglie dei Vigili del Fuoco	14.500	0,0	3.582	24,7	18.082	0,0	13.349	-	-4.733	
Interventi per pubbliche calamità' (8.4)	1.461.437	0,1	210.000	14,4	1.671.437	0,1	1.467.225	-	-204.212	
Sostegno alla ricostruzione	1.361.437	0,1	210.000	15,4	1.571.437	0,1	1.367.225	-	-204.212	
Prevenzione rischio sismico	100.000	0,0	-	-	100.000	0,0	100.000	-	-	
Protezione civile (8.5)	2.139.747	0,2	3.634.248	169,8	5.773.995	0,5	5.773.228	-	-768	
Coordinamento del sistema di protezione civile	79.529	0,0	-	-	79.529	0,0	79.529	-	-	
Protezione civile di primo intervento	1.099.983	0,1	3.634.248	330,4	4.734.231	0,4	4.734.231	-	-	
Interventi per emergenze diverse da calamità' naturali	14.235	0,0	-	-	14.235	0,0	14.235	-	-	
Ammortamento mutui e prestiti obbligazionari attivati a seguito di calamità' naturali	46.000	0,0	-	-	46.000	0,0	45.232	-	-768	
Interventi infrastrutturali di prima emergenza derivante da dissesto idrogeologico	900.000	0,1	-	-	900.000	0,1	900.000	-	-	
Agricoltura, politiche agroalimentari e pesca (9)	1.699.745	0,2	610.819	35,9	2.310.564	0,2	2.211.681	0,2	-98.883	

TABELLA N. 2 RISULTATI DI SPESA DELLA GESTIONE DI COMPETENZA PER MISSIONE/PROGRAMMA/AZIONE

MISSIONE/PROGRAMMA/AZIONE	MIGLIAIA DI EURO									
	PREVISIONI INIZIALI		VARIAZIONI	%	PREVISIONI DEFINITIVE		IMPEGNI		DIFFERENZE	
	VALORI ASSOLUTI (A)	COMP. %			VALORI ASSOLUTI (B)	(B/A)	VALORI ASSOLUTI (C)	COMP. %		VALORI ASSOLUTI (D)
Politiche europee ed internazionali e dello sviluppo rurale (9.2)	747.133	0,1	352.007	47,1	1.099.140	0,1	1.060.216	-	-38.924	
Spese di personale per il programma	9.027	0,0	2.226	24,7	11.254	0,0	9.841	-	-1.412	
Partecipazione ai processi decisionali per gli accordi internazionali e per la politica agricola comune e azioni di sostegno ai mercati	15.456	0,0	25.411	164,4	40.867	0,0	37.481	-	-3.386	
Politiche del sistema agricolo a livello nazionale ed internazionale per il settore dello sviluppo rurale e supporto per gli investimenti produttivi in agricoltura	26.178	0,0	80.841	308,8	107.019	0,0	105.902	-	-1.118	
Piano irriguo nazionale	166.381	0,0	41.139	24,7	207.519	0,0	176.693	-	-30.827	
Tutela settore agricolo a seguito di avversità climatiche, salvaguardia della biodiversità e del patrimonio genetico vegetale, servizio fitosanitario e contrasto epizootie	314.829	0,0	196.359	62,4	511.188	0,0	509.258	-	-1.930	
Promozione della ricerca nel settore agricolo agroalimentare e rurale, miglioramento genetico vegetale	140.327	0,0	5.204	3,7	145.531	0,0	145.520	-	-11	
Rilancio settore zootecnico e miglioramento genetico del bestiame	26.886	0,0	826	3,1	27.712	0,0	27.472	-	-241	
Distribuzione di derrate alimentari alle persone indigenti e progetti contro gli sprechi alimentari	48.050	0,0	-	-	48.050	0,0	48.050	-	-	
Vigilanza, prevenzione e repressione frodi nel settore agricolo, agroalimentare, agroindustriale e forestale (9.5)	50.965	0,0	12.750	25,0	63.715	0,0	52.410	-	-11.305	
Spese di personale per il programma	37.786	0,0	8.362	22,1	46.149	0,0	39.511	-	-6.638	
Prevenzione e repressione delle frodi e tutela della qualità dei prodotti agroalimentari	6.348	0,0	1.023	16,1	7.371	0,0	5.583	-	-1.789	
Analisi di laboratorio ed attività di ricerca e sperimentazione analitica per il contrasto alle frodi agroalimentari	5.645	0,0	2.794	49,5	8.440	0,0	5.811	-	-2.628	
Azione anti frode svolta dal Comando dei Carabinieri Politiche Agricole a tutela del comparto agroalimentare per la corretta destinazione dei finanziamenti UE e la sicurezza alimentare	1.185	0,0	570	48,1	1.755	0,0	1.505	-	-250	
Politiche competitive, della qualità' agroalimentare, della pesca, dell'ippica e mezzi tecnici di produzione (9.6)	901.646	0,1	246.062	27,3	1.147.708	0,1	1.099.054	-	-48.654	

TABELLA N. 2 RISULTATI DI SPESA DELLA GESTIONE DI COMPETENZA PER MISSIONE/PROGRAMMA/AZIONE

MIGLIAIA DI EURO

MISSIONE/PROGRAMMA/AZIONE	PREVISIONI INIZIALI		VARIAZIONI (B)	%	PREVISIONI DEFINITIVE		IMPEGNI		DIFFERENZE (D-C)
	VALORI ASSOLUTI (A)	COMP. %			VALORI ASSOLUTI (C)	COMP. %	VALORI ASSOLUTI (D)	COMP. %	
Spese di personale per il programma	14.073	0,0	2.038	14,5	16.111	0,0	13.213	-	-2.899
Interventi a favore del settore pesca e acquacoltura	59.193	0,0	1.848	3,1	61.041	0,0	49.882	-	-11.159
Competitività delle filiere agroalimentari, sviluppo delle imprese e della cooperazione per la valorizzazione del sistema agroalimentare italiano	643.048	0,1	241.183	37,5	884.231	0,1	860.214	-	-24.017
Sviluppo del sistema informativo agricolo nazionale	22.939	0,0	206	0,9	23.145	0,0	20.273	-	-2.871
Interventi a favore del settore ippico	162.393	0,0	788	0,5	163.180	0,0	155.472	-	-7.708
Energia e diversificazione delle fonti energetiche (10)	326.679	0,0	21.578	6,6	348.258	0,0	322.615	0,0	-25.643
Promozione dell'efficienza energetica, delle energie rinnovabili e regolamentazione del mercato energetico (10.7)	113.197	0,0	19.632	17,3	132.829	0,0	110.803	-	-22.026
Spese di personale per il programma	3.987	0,0	902	22,6	4.889	0,0	4.017	-	-871
Iniziative per la decarbonizzazione, regolamentazione delle modalità di incentivazione dell'efficienza energetica e delle fonti rinnovabili	64.210	0,0	9.606	15,0	73.817	0,0	69.664	-	-4.153
Regolamentazione e sviluppo della concorrenza sui mercati energetici; promozione dello sviluppo economico nelle regioni interessate dalle estrazioni di idrocarburi e sostenibilità di tali attività	45.000	0,0	9.124	20,3	54.124	0,0	37.122	-	-17.002
Innovazione, reti energetiche, sicurezza in ambito energetico e di georisorse (10.8)	213.482	0,0	1.947	0,9	215.429	0,0	211.812	-	-3.617
Spese di personale per il programma	5.718	0,0	767	13,4	6.485	0,0	4.979	-	-1.506
Sviluppo infrastrutture e sicurezza dei sistemi elettrico, gas, e petrolio; controllo delle attività su georisorse e materie prime strategiche	22.372	0,0	663	3,0	23.035	0,0	21.211	-	-1.824
Ricerca sulle tecnologie sostenibili in ambito energetico e ambientale	185.392	0,0	517	0,3	185.908	0,0	185.621	-	-287
Competitività e sviluppo delle imprese (11)	38.294.915	3,6	37.977.010	99,2	76.271.925	6,6	73.096.867	6,9	-3.175.057
Promozione e attuazione di politiche di sviluppo, competitività e innovazione, di responsabilità sociale d'impresa e movimento cooperativo (11.5)	4.411.800	0,4	733.537	16,6	5.145.337	0,4	4.132.381	-	-1.012.956
Spese di personale per il programma	6.712	0,0	1.276	19,0	7.988	0,0	6.794	-	-1.194

TABELLA N. 2 RISULTATI DI SPESA DELLA GESTIONE DI COMPETENZA PER MISSIONE/PROGRAMMA/AZIONE

MISSIONE/PROGRAMMA/AZIONE	MIGLIAIA DI EURO									
	PREVISIONI INIZIALI		VARIAZIONI (B)	% (B/A)	PREVISIONI DEFINITIVE		IMPEGNI		DIFFERENZE (D-C)	
	VALORI ASSOLUTI (A)	COMP. % (A)			VALORI ASSOLUTI (C)	COMP. % (C)	VALORI ASSOLUTI (D)	COMP. % (D)		
Politica industriale e politiche per la competitività, gestione delle procedure commissariali	770.288	0,1	691.241	89,7	1.461.529	0,1	1.382.754	-	-78.775	
Realizzazione di progetti di ricerca e sviluppo tecnologico dell'industria aeronautica	649.147	0,1	1.265	0,2	650.412	0,1	292.329	-	-358.083	
Interventi per l'innovazione del sistema produttivo del settore dell'aerospazio, della sicurezza e della difesa	2.799.098	0,3	39.255	1,4	2.838.353	0,2	2.263.950	-	-574.403	
Ammortamento mutui per interventi nel settore dell'aerospazio, della sicurezza e della difesa	185.681	0,0	-	-	185.681	0,0	185.681	-	-	
Promozione delle PMI e del movimento cooperativo	874	0,0	500	57,2	1.374	0,0	874	-	-500	
Vigilanza sul sistema cooperativo, sulle società e sistema camerale (11.6)	26.454	0,0	1.355	5,1	27.809	0,0	19.489	-	-8.320	
Spese di personale per il programma	6.332	0,0	962	15,2	7.293	0,0	6.072	-	-1.221	
Vigilanza sulle società fiduciarie e di revisione, sul sistema cooperativo e camerale e registro delle imprese	18.834	0,0	178	0,9	19.012	0,0	12.050	-	-6.962	
Gestione delle procedure di liquidazione coatta amministrativa di enti cooperativi e società fiduciarie	1.289	0,0	215	16,6	1.504	0,0	1.367	-	-136	
Incentivazione del sistema produttivo (11.7)	5.123.075	0,5	12.207.959	238,3	17.331.034	1,5	15.538.798	1,5	-1.792.236	
Spese di personale per il programma	7.994	0,0	2.389	29,9	10.383	0,0	8.964	-	-1.419	
Finanziamenti agevolati, contributi in c/interessi e in c/capitale, per lo sviluppo delle imprese	4.062.949	0,4	9.245.316	227,6	13.308.266	1,2	11.629.889	1,1	-1.678.377	
Garanzie e sostegno al credito alle PMI	1.052.132	0,1	2.960.254	281,4	4.012.385	0,3	3.899.945	-	-112.441	
Incentivi alle imprese per interventi di sostegno (11.8)	1.812.095	0,2	2.043.000	112,7	3.855.095	0,3	3.781.284	-	-73.811	
Agevolazioni sui finanziamenti alle imprese concessi sul FRI	85.000	0,0	-	-	85.000	0,0	11.189	-	-73.811	
Garanzie assunte dallo Stato	334.018	0,0	43.000	12,9	377.018	0,0	377.018	-	-	
Sostegno finanziario al sistema produttivo interno e sviluppo della cooperazione	1.393.077	0,1	2.000.000	143,6	3.393.077	0,3	3.393.077	-	-	
Interventi di sostegno tramite il sistema della fiscalità (11.9)	26.828.465	2,5	22.950.718	85,5	49.779.183	4,3	49.496.335	4,7	-282.848	

TABELLA N. 2 RISULTATI DI SPESA DELLA GESTIONE DI COMPETENZA PER MISSIONE/PROGRAMMA/AZIONE

MISSIONE/PROGRAMMA/AZIONE	MIGLIAIA DI EURO									
	PREVISIONI INIZIALI		VARIAZIONI		PREVISIONI DEFINITIVE		IMPEGNI		DIFFERENZE	
	VALORI ASSOLUTI (A)	COMP. %	(B)	(E/A)	VALORI ASSOLUTI (C)	COMP. %	VALORI ASSOLUTI (D)	COMP. %	(D-C)	
Settore agricolo	7.000	0,0	-	-	7.000	0,0	7.000	-	-	
Turismo e alberghi	200.000	0,0	-	-	200.000	0,0	200.000	-	-	
Settore cinema, musica, arti, cultura e editoria	181.970	0,0	100.000	55,0	281.970	0,0	257.151	-	-24.818	
Ricerca e sviluppo	1.343.500	0,1	-	-	1.343.500	0,1	1.333.500	-	-10.000	
Attività manifatturiere	89.475	0,0	40.000	44,7	129.475	0,0	127.975	-	-1.500	
Ricostruzione di imprese danneggiate da eventi sismici	618.200	0,1	-	-	618.200	0,1	618.200	-	-	
Sospensione versamenti tributari a favore delle popolazioni colpite da calamità naturali	11.960	0,0	-	-	11.960	0,0	-	-	-11.960	
Agevolazioni fiscali a favore di particolari aree territoriali	1.098.900	0,1	86.503	7,9	1.185.403	0,1	1.185.403	-	-	
Settore dell'autotrasporto	1.469.400	0,1	-30.000	2,0	1.439.400	0,1	1.334.122	-	-105.278	
Settore creditizio e bancario	4.199.100	0,4	896.500	21,3	5.095.600	0,4	5.022.800	-	-72.800	
Agevolazioni fiscali a favore di enti non commerciali	-	-	-	-	-	-	-	-	-	
Agevolazioni fiscali a favore di imprese	4.110.100	0,4	19.873.015	483,5	23.983.115	2,1	23.929.623	2,3	-53.492	
Riduzione cuneo fiscale	13.256.060	1,2	-	-	13.256.060	1,1	13.256.060	1,3	-	
Agevolazioni fiscali per la crescita economica	3.000	0,0	1.984.700	66156,7	1.987.700	0,2	1.984.700	-	-3.000	
incentivi fiscali per gli interventi di efficienza energetica e rischio sismico	239.800	0,0	-	-	239.800	0,0	239.800	-	-	
Lotta alla contraffazione e tutela della proprietà industriale (11.10)	89.870	0,0	38.629	43,0	128.499	0,0	124.974	-	-3.525	
Spese di personale per il programma	6.344	0,0	737	11,6	7.081	0,0	5.031	-	-2.050	
Tutela, incentivazione e valorizzazione della proprietà industriale e contrasto dei fenomeni contraffattivi	43.914	0,0	29.590	67,4	73.505	0,0	72.631	-	-873	
Partecipazione agli organismi internazionali per la difesa della proprietà industriale	39.611	0,0	8.302	21,0	47.914	0,0	47.313	-	-601	
Coordinamento dell'azione amministrativa e dei programmi per la competitività e lo sviluppo delle imprese, la comunicazione e l'energia (11.11)	3.156	0,0	1.812	57,4	4.968	0,0	3.606	-	-1.362	

TABELLA N. 2 RISULTATI DI SPESA DELLA GESTIONE DI COMPETENZA PER MISSIONE/PROGRAMMA/AZIONE

MISSIONE/PROGRAMMA/AZIONE	MIGLIAIA DI EURO									
	PREVISIONI INIZIALI		VARIAZIONI	%	PREVISIONI DEFINITIVE		IMPEGNI		DIFFERENZE	
	VALORI ASSOLUTI (A)	COMP. %			VALORI ASSOLUTI (B)	(E/A)	VALORI ASSOLUTI (C)	COMP. %		VALORI ASSOLUTI (D)
Spese di personale per il programma	3.062	0,0	1.573	51,4	4.636	0,0	3.508	-	-1.127	
Promozione e coordinamento interno all'Amministrazione e con soggetti pubblici e privati nazionali ed internazionali	94	0,0	238	253,8	332	0,0	98	-	-234	
Regolazione dei mercati (12)	44.800	0,0	4.260	9,5	49.060	0,0	43.604	0,0	-5.456	
Vigilanza sui mercati e sui prodotti, promozione della concorrenza e tutela dei consumatori (12.4)	44.800	0,0	4.260	9,5	49.060	0,0	43.604	-	-5.456	
Spese di personale per il programma	6.705	0,0	846	12,6	7.551	0,0	6.065	-	-1.487	
Armonizzazione del mercato, concorrenza, tutela dei consumatori e vigilanza sui fondi CONGAP	32.423	0,0	3.274	10,1	35.697	0,0	32.063	-	-3.634	
Vigilanza e controllo nel settore della sicurezza e conformità dei prodotti e degli impianti industriali della metrologia legale, e su enti e organismi di nomina, di accreditamento e notificati	5.672	0,0	140	2,5	5.812	0,0	5.477	-	-335	
Diritto alla mobilità e sviluppo dei sistemi di trasporto (13)	15.413.012	1,5	6.104.833	39,6	21.517.845	1,9	20.962.871	2,0	-554.974	
Sviluppo e sicurezza della mobilità' stradale (13.1)	279.324	0,0	52.693	18,9	332.017	0,0	279.432	-	-52.585	
Spese di personale per il programma	130.721	0,0	11.613	8,9	142.335	0,0	117.134	-	-25.201	
Regolamentazione della circolazione stradale e servizi di motorizzazione	123.191	0,0	32.797	26,6	155.988	0,0	140.239	-	-15.749	
Interventi per la sicurezza stradale	25.412	0,0	8.283	32,6	33.695	0,0	22.059	-	-11.635	
Autotrasporto ed intermodalita' (13.2)	390.301	0,0	79.299	20,3	469.600	0,0	464.316	-	-5.284	
Spese di personale per il programma	3.960	0,0	470	11,9	4.430	0,0	4.790	-	360	
Sistemi e servizi di trasporto intermodale	204.821	0,0	29.347	14,3	234.168	0,0	233.406	-	-762	
Interventi in materia di autotrasporto	181.520	0,0	49.482	27,3	231.002	0,0	226.120	-	-4.882	
Sviluppo e sicurezza del trasporto aereo (13.4)	608.681	0,1	409.313	67,2	1.017.994	0,1	1.013.248	-	-4.746	
Spese di personale per il programma	2.260	0,0	267	11,8	2.527	0,0	2.265	-	-262	
Sicurezza e vigilanza nel trasporto aereo	606.421	0,1	409.046	67,5	1.015.467	0,1	1.010.983	-	-4.484	

TABELLA N. 2 RISULTATI DI SPESA DELLA GESTIONE DI COMPETENZA PER MISSIONE/PROGRAMMA/AZIONE

MISSIONE/PROGRAMMA/AZIONE	MIGLIAIA DI EURO									
	PREVISIONI INIZIALI		VARIAZIONI (B)	%(B/A)	PREVISIONI DEFINITIVE		IMPEGNI		DIFFERENZE (D-C)	
	VALORI ASSOLUTI (A)	COMP. %			VALORI ASSOLUTI (C)	COMP. %	VALORI ASSOLUTI (D)	COMP. %		
Sistemi ferroviari, sviluppo e sicurezza del trasporto ferroviario (13.5)	707.613	0,1	233.954	33,1	941.567	0,1	575.890	-	-365.677	
Spese di personale per il programma	2.554	0,0	339	13,3	2.893	0,0	3.271	-	379	
Interventi sulle infrastrutture ferroviarie	671.065	0,1	232.753	34,7	903.818	0,1	539.067	-	-364.751	
Interventi per la sicurezza e la vigilanza ferroviaria e delle infrastrutture stradali e autostradali	33.995	0,0	862	2,5	34.856	0,0	33.552	-	-1.304	
Sviluppo e sicurezza della mobilita' locale (13.6)	6.863.825	0,6	1.721.016	25,1	8.584.841	0,7	8.580.983	-	-3.859	
Spese di personale per il programma	3.409	0,0	356	10,4	3.765	0,0	3.999	-	234	
Concorso dello Stato al trasporto pubblico locale	6.112.657	0,6	1.541.095	25,2	7.653.753	0,7	7.650.643	-	-3.110	
Interventi a favore delle linee metropolitane	678.892	0,1	179.752	26,5	858.644	0,1	858.500	-	-144	
Interventi a favore di ferrovie in concessione ed in gestione governativa	68.867	0,0	-188	0,3	68.679	0,0	67.841	-	-838	
Sostegno allo sviluppo del trasporto (13.8)	5.919.264	0,6	3.012.000	50,9	8.931.264	0,8	8.931.177	-	-87	
Contratto di servizio per il sistema di controllo del traffico aereo	4.419	0,0	-	-	4.419	0,0	4.419	-	-	
Contratto di servizio e di programma per il trasporto ferroviario	5.914.845	0,6	3.012.000	50,9	8.926.845	0,8	8.926.758	-	-87	
Sviluppo e sicurezza della navigazione e del trasporto marittimo e per vie d'acqua interne (13.9)	644.004	0,1	596.558	92,6	1.240.562	0,1	1.117.825	-	-122.737	
Spese di personale per il programma	5.873	0,0	614	10,5	6.487	0,0	6.933	-	447	
Sviluppo e sicurezza della navigazione e del trasporto marittimo	208.494	0,0	50.801	24,4	259.295	0,0	191.079	-	-68.217	
Sviluppo e sicurezza della navigazione e del trasporto per le vie d'acqua interne	76.420	0,0	2.500	3,3	78.920	0,0	78.655	-	-265	
Infrastrutture portuali	348.206	0,0	542.643	155,8	890.849	0,1	836.157	-	-54.692	
Interventi per l'industria navalmeccanica	5.011	0,0	-	-	5.011	0,0	5.001	-	-10	
Infrastrutture pubbliche e logistica (14)	4.706.659	0,4	830.245	17,6	5.536.904	0,5	5.309.614	0,5	-227.290	
Sistemi idrici, idraulici ed elettrici (14.5)	237.090	0,0	1.038	0,4	238.128	0,0	83.022	-	-155.107	

TABELLA N. 2 RISULTATI DI SPESA DELLA GESTIONE DI COMPETENZA PER MISSIONE/PROGRAMMA/AZIONE

MISSIONE/PROGRAMMA/AZIONE	MIGLIAIA DI EURO									
	PREVISIONI INIZIALI		VARIAZIONI	%	PREVISIONI DEFINITIVE		IMPEGNI		DIFFERENZE	
	VALORI ASSOLUTI (A)	COMP. %			VALORI ASSOLUTI (C)	COMP. %	VALORI ASSOLUTI (D)	COMP. %		
Spese di personale per il programma	7.324	0,0	801	10,9	8.125	0,0	6.015	-	-2.109	
Interventi nel settore idrico ed elettrico	7.146	0,0	162	2,3	7.308	0,0	4.171	-	-3.138	
Interventi in materia di dighe	222.620	0,0	75	0,0	222.695	0,0	72.836	-	-149.860	
Opere pubbliche e infrastrutture (14.8)	800.000	0,1	-	0,0	800.000	0,1	800.000	-	-	
Sostegno alle Regioni per la realizzazione di opere per l'edilizia sanitaria	800.000	0,1	-	-	800.000	0,1	800.000	-	-	
Sicurezza, vigilanza e regolamentazione in materia di opere pubbliche e delle costruzioni (14.9)	5.957	0,0	2.747	46,1	8.704	0,0	6.183	-	-2.521	
Spese di personale per il programma	4.027	0,0	944	23,4	4.971	0,0	3.893	-	-1.078	
Supporto tecnico-scientifico, amministrativo e di certificazione in materia di opere pubbliche	1.930	0,0	1.803	93,4	3.733	0,0	2.290	-	-1.443	
Edilizia statale ed interventi speciali e per pubbliche calamità (14.10)	982.275	0,1	206.538	21,0	1.188.813	0,1	1.121.750	-	-67.063	
Spese di personale per il programma	73.492	0,0	7.019	9,6	80.511	0,0	68.133	-	-12.377	
Opere di preminente interesse nazionale	311.144	0,0	1.689	0,5	312.833	0,0	311.837	-	-997	
Interventi di edilizia pubblica e riqualificazione del territorio	214.269	0,0	150.651	70,3	364.920	0,0	359.403	-	-5.517	
Salvaguardia di Venezia e della sua laguna	120.463	0,0	-1.180	1,0	119.282	0,0	71.110	-	-48.172	
Accordi internazionali e grandi eventi	215.119	0,0	97	0,0	215.216	0,0	215.215	-	-	
Interventi di ricostruzione a seguito di eventi calamitosi	4.268	0,0	30.102	705,3	34.370	0,0	34.370	-	-	
Infrastrutture carcerarie	8.522	0,0	18.160	213,1	26.682	0,0	26.682	-	-	
Realizzazione del sistema MOSE	35.000	0,0	-	-	35.000	0,0	35.000	-	-	
Pianificazione strategica di settore e sistemi stradali e autostradali (14.11)	2.681.336	0,3	619.922	23,1	3.301.258	0,3	3.298.660	-	-2.598	
Spese di personale per il programma	14.593	0,0	1.468	10,1	16.061	0,0	15.054	-	-1.007	
Infrastrutture stradali e autostradali in gestione ANAS e relative intermodalità	1.301.964	0,1	177.975	13,7	1.479.939	0,1	1.479.353	-	-586	
Infrastrutture autostradali in concessione	159.630	0,0	151.909	95,2	311.539	0,0	311.038	-	-501	

TABELLA N. 2 RISULTATI DI SPESA DELLA GESTIONE DI COMPETENZA PER MISSIONE/PROGRAMMA/AZIONE

MISSIONE/PROGRAMMA/AZIONE	MIGLIAIA DI EURO									
	PREVISIONI INIZIALI		VARIAZIONI (B)	% (B/A)	PREVISIONI DEFINITIVE		IMPEGNI		DIFFERENZE (D-C)	
	VALORI ASSOLUTI (A)	COMP. %			VALORI ASSOLUTI (C)	COMP. %	VALORI ASSOLUTI (D)	COMP. %		
Contributi per la realizzazione di opere viarie	480.220	0,0	75.799	15,8	556.019	0,0	556.019	-	-	
Interventi per la realizzazione di itinerari turistici ciclo-pedonali	129.800	0,0	-	-	129.800	0,0	129.800	-	-	
Sviluppo del territorio, progetti internazionali e infrastrutture per la mobilità sostenibile	595.129	0,1	212.771	35,8	807.900	0,1	807.396	-	-505	
Comunicazioni (15)	1.017.641	0,1	71.427	7,0	1.089.068	0,1	1.068.727	0,1	-20.341	
Servizi postali (15.3)	315.639	0,0	-	0,0	315.639	0,0	315.639	-	-	
Garanzia del servizio postale	315.639	0,0	-	-	315.639	0,0	315.639	-	-	
Sostegno al pluralismo dell'informazione (15.4)	320.966	0,0	-108.414	33,8	212.552	0,0	206.960	-	-5.592	
Sostegno al pluralismo dell'informazione	320.966	0,0	-108.414	33,8	212.552	0,0	206.960	-	-5.592	
Pianificazione, regolamentazione tecnica e valorizzazione dello spettro radio (15.5)	10.192	0,0	1.328	13,0	11.520	0,0	10.330	-	-1.189	
Spese di personale per il programma	4.313	0,0	1.315	30,5	5.628	0,0	4.769	-	-859	
Pianificazione, gestione e regolamentazione, in ambito nazionale ed internazionale, dello spettro radio, controllo tecnico delle comunicazioni elettroniche e radiodiffusione	5.879	0,0	13	0,2	5.892	0,0	5.561	-	-331	
Servizi di Comunicazione Elettronica, di Radiodiffusione e Postali (15.8)	329.294	0,0	171.074	52,0	500.368	0,0	494.112	-	-6.256	
Spese di personale per il programma	6.219	0,0	1.075	17,3	7.294	0,0	5.974	-	-1.320	
Sostegno finanziario all'emittenza radio televisiva anche in ambito locale	11.904	0,0	152.173	1278,4	164.077	0,0	163.657	-	-420	
Regolamentazione e gestione delle comunicazioni elettroniche e cooperazione internazionale in campo postale	311.171	0,0	17.825	5,7	328.996	0,0	324.481	-	-4.515	
Attività territoriali in materia di comunicazioni e di vigilanza sui mercati e sui prodotti (15.9)	41.551	0,0	7.438	17,9	48.990	0,0	41.686	-	-7.303	
Spese di personale per il programma	33.154	0,0	5.999	18,1	39.152	0,0	33.906	-	-5.247	
Rilascio di titoli abilitativi, vigilanza, controllo ispettivo - anche in conto terzi - in materia di comunicazioni, coordinamento sportelli territoriali per l'utenza	8.397	0,0	1.440	17,1	9.837	0,0	7.780	-	-2.057	
Commercio internazionale ed internazionalizzazione del sistema produttivo (16)	871.753	0,1	612.376	70,2	1.484.128	0,1	1.456.256	0,1	-27.872	

TABELLA N. 2 RISULTATI DI SPESA DELLA GESTIONE DI COMPETENZA PER MISSIONE/PROGRAMMA/AZIONE

MISSIONE/PROGRAMMA/AZIONE	MIGLIAIA DI EURO									
	PREVISIONI INIZIALI		VARIAZIONI (B)	%	PREVISIONI DEFINITIVE		IMPEGNI		DIFFERENZE (D-C)	
	VALORI ASSOLUTI (A)	COMP. %			VALORI ASSOLUTI (C)	COMP. %	VALORI ASSOLUTI (D)	COMP. %		
Sostegno all'internazionalizzazione delle imprese e promozione del made in Italy (16.5)	871.753	0,1	612.376	70,2	1.484.128	0,1	1.456.256	-	-27.872	
Spese di personale per il programma	6.013	0,0	-1.232	20,5	4.782	0,0	3.651	-	-1.131	
Agenzia per la promozione all'estero e l'internazionalizzazione delle imprese italiane	95.441	0,0	94	0,1	95.535	0,0	94.035	-	-1.500	
Internazionalizzazione del sistema produttivo e cooperazione scientifica e tecnologica in ambito internazionale	667.203	0,1	556.172	83,4	1.223.375	0,1	1.213.666	-	-9.710	
Piano straordinario del Made in Italy	103.095	0,0	57.341	55,6	160.436	0,0	144.904	-	-15.532	
Ricerca e innovazione (17)	4.314.982	0,4	327.988	7,6	4.642.970	0,4	4.599.554	0,4	-43.416	
Ricerca educazione e formazione in materia di beni e attività culturali (17.4)	109.089	0,0	13.079	12,0	122.168	0,0	115.264	-	-6.904	
Spese di personale per il programma	18.416	0,0	2.120	11,5	20.536	0,0	15.085	-	-5.451	
Ricerca nel settore del restauro e della conservazione dei beni culturali degli istituti centrali	3.910	0,0	1.500	38,4	5.410	0,0	5.222	-	-188	
Studi, ricerche e nuove tecnologie per la conoscenza, la catalogazione, la digitalizzazione, la conservazione e il restauro del patrimonio culturale	11.203	0,0	-20	0,2	11.183	0,0	10.219	-	-965	
Attività di formazione del personale ed educazione al patrimonio culturale	3.626	0,0	53	1,5	3.680	0,0	3.631	-	-48	
Sostegno alle attività scientifiche e di ricerca delle istituzioni culturali	71.933	0,0	9.426	13,1	81.359	0,0	81.107	-	-253	
Ricerca di base e applicata (17.15)	783.050	0,1	-	0,0	783.050	0,1	783.050	-	-	
Potenziamento ricerca scientifica e tecnologica	783.050	0,1	-	-	783.050	0,1	783.050	-	-	
Ricerca, innovazione, tecnologie e servizi per lo sviluppo delle comunicazioni e della società dell'informazione (17.18)	13.727	0,0	1.022	7,4	14.749	0,0	10.836	-	-3.913	
Spese di personale per il programma	7.453	0,0	1.016	13,6	8.469	0,0	4.985	-	-3.484	
Ricerca, sperimentazioni e servizi per le comunicazioni, nuove tecnologie e sicurezza informatica	6.273	0,0	6	0,1	6.280	0,0	5.850	-	-429	

TABELLA N. 2 RISULTATI DI SPESA DELLA GESTIONE DI COMPETENZA PER MISSIONE/PROGRAMMA/AZIONE

MISSIONE/PROGRAMMA/AZIONE	MIGLIAIA DI EURO									
	PREVISIONI INIZIALI		VARIAZIONI (B)	% (B/A)	PREVISIONI DEFINITIVE		IMPEGNI		DIFFERENZE (D-C)	
	VALORI ASSOLUTI (A)	COMP. % (A)			VALORI ASSOLUTI (C)	COMP. % (C)	VALORI ASSOLUTI (D)	COMP. % (D)		
Ricerca per il settore della sanità pubblica (17.20)	333.768	0,0	161.311	48,3	495.080	0,0	488.106	-	-6.974	
Spese di personale per il programma	3.119	0,0	616	19,8	3.736	0,0	3.413	-	-322	
Promozione e sviluppo della ricerca sanitaria	322.113	0,0	155.695	48,3	477.808	0,0	472.038	-	-5.769	
Trasferimenti per il funzionamento degli enti vigilati e contributi ad altri organismi	8.536	0,0	5.000	58,6	13.536	0,0	12.654	-	-882	
Ricerca per il settore zooprofilattico (17.21)	33.946	0,0	146	0,4	34.092	0,0	34.043	-	-49	
Spese di personale per il programma	640	0,0	16	2,4	656	0,0	617	-	-39	
Promozione e sviluppo della ricerca per il settore zooprofilattico	33.306	0,0	130	0,4	33.436	0,0	33.426	-	-10	
Ricerca scientifica e tecnologica di base e applicata (17.22)	3.041.402	0,3	152.430	5,0	3.193.832	0,3	3.168.256	-	-25.576	
Spese di personale per il programma	2.304	0,0	2.480	107,6	4.784	0,0	4.304	-	-481	
Interventi integrati di ricerca e sviluppo	180.410	0,0	7.225	4,0	187.635	0,0	172.688	-	-14.947	
Contributi alle attività di ricerca degli enti pubblici e privati	2.379.749	0,2	42.753	1,8	2.422.502	0,2	2.412.469	-	-10.033	
Interventi di sostegno alla ricerca pubblica	478.939	0,0	99.972	20,9	578.911	0,1	578.795	-	-115	
Sviluppo sostenibile e tutela del territorio e dell'ambiente (18)	2.899.793	0,3	3.503.797	120,8	6.403.590	0,6	6.338.718	0,6	-64.872	
Promozione e valutazione dello sviluppo sostenibile, valutazioni e autorizzazioni ambientali (18.5)	44.123	0,0	14.782	33,5	58.905	0,0	48.282	-	-10.624	
Spese di personale per il programma	4.265	0,0	801	18,8	5.066	0,0	2.700	-	-2.366	
Interventi a livello nazionale di promozione sullo sviluppo sostenibile	7.194	0,0	7.177	99,8	14.371	0,0	14.368	-	-3	
Attuazione accordi e impegni internazionali sullo sviluppo sostenibile	17.956	0,0	-3.042	16,9	14.914	0,0	14.000	-	-914	
Verifiche di compatibilità e rilascio delle autorizzazioni ambientali	14.351	0,0	9.534	66,4	23.885	0,0	16.596	-	-7.289	
Prevenzione e riduzione dell'inquinamento acustico ed elettromagnetico	357	0,0	312	87,5	669	0,0	618	-	-51	
Vigilanza, prevenzione e repressione in ambito ambientale (18.8)	20.790	0,0	6	0,0	20.797	0,0	20.742	-	-54	

TABELLA N. 2 RISULTATI DI SPESA DELLA GESTIONE DI COMPETENZA PER MISSIONE/PROGRAMMA/AZIONE

MISSIONE/PROGRAMMA/AZIONE	MIGLIAIA DI EURO									
	PREVISIONI INIZIALI		VARIAZIONI		PREVISIONI DEFINITIVE		IMPEGNI		DIFFERENZE	
	VALORI ASSOLUTI (A)	COMP. %	(B)	(B/A) %	VALORI ASSOLUTI (C)	COMP. %	VALORI ASSOLUTI (D)	COMP. %	(D-C)	
Spese di personale per il programma (Comando dei Carabinieri)	16.429	0,0	-	-	16.429	0,0	16.429	-	-	
Vigilanza del Comando Carabinieri Tutela dell'Ambiente	4.361	0,0	6	0,1	4.367	0,0	4.313	-	-54	
Tutela e gestione delle risorse idriche e del territorio e prevenzione del rischio idrogeologico (18.12)	515.118	0,0	135.839	26,4	650.957	0,1	642.193	-	-8.764	
Spese di personale per il programma	3.084	0,0	588	19,1	3.672	0,0	2.936	-	-736	
Interventi per l'uso efficiente delle risorse idriche, per la tutela qualitativa delle acque e per il servizio idrico integrato	133.650	0,0	100.181	75,0	233.830	0,0	232.372	-	-1.459	
Protezione e difesa del suolo, tutela dell'assetto idrogeologico	345.673	0,0	35.070	10,1	380.743	0,0	380.674	-	-69	
Finanziamenti alle Autorità di bacino	32.711	0,0	-	-	32.711	0,0	26.211	-	-6.500	
Tutela, conservazione e valorizzazione della fauna e della flora, salvaguardia della biodiversità e dell'ecosistema marino (18.13)	324.223	0,0	8.141	2,5	332.363	0,0	325.810	-	-6.553	
Spese di personale per il programma	5.949	0,0	1.124	18,9	7.073	0,0	4.779	-	-2.294	
Tutela del mare e interventi operativi di prevenzione e lotta agli inquinamenti da idrocarburi e sostanze assimilate	51.244	0,0	4.273	8,3	55.516	0,0	54.221	-	-1.295	
Tutela e valorizzazione della biodiversità e controllo del commercio di specie a rischio di estinzione - (CITES)	11.209	0,0	556	5,0	11.765	0,0	10.984	-	-781	
Tutela, valorizzazione e gestione delle aree naturali protette e dei patrimoni naturalistici	253.387	0,0	1.698	0,7	255.085	0,0	253.774	-	-1.311	
Controllo organismi geneticamente modificati (OGM) e valutazione delle sostanze chimiche pericolose	2.434	0,0	490	20,1	2.924	0,0	2.052	-	-872	
Sostegno allo sviluppo sostenibile (18.14)	976.500	0,1	5.100	0,5	981.600	0,1	981.118	-	-482	
Sostegno allo sviluppo di politiche ambientali	976.500	0,1	5.100	0,5	981.600	0,1	981.118	-	-482	
Promozione dell'economia circolare e gestione dei rifiuti (18.15)	72.665	0,0	9.419	13,0	82.084	0,0	70.944	-	-11.140	
Spese di personale per il programma	2.023	0,0	433	21,4	2.456	0,0	1.997	-	-459	

TABELLA N. 2 RISULTATI DI SPESA DELLA GESTIONE DI COMPETENZA PER MISSIONE/PROGRAMMA/AZIONE

MISSIONE/PROGRAMMA/AZIONE	MIGLIAIA DI EURO										DIFFERENZE (D-C)
	PREVISIONI INIZIALI		VARIAZIONI (B)	% (B/A)	PREVISIONI DEFINITIVE		IMPEGNI		COMP. %	DIFFERENZE (D-C)	
	VALORI ASSOLUTI (A)	COMP. %			VALORI ASSOLUTI (C)	COMP. %	VALORI ASSOLUTI (D)	COMP. %			
Interventi per la promozione dell'economia circolare e politiche per la corretta gestione dei rifiuti	70.642	0,0	8.986	12,7	79.628	0,0	68.947	-	-10.681		
Programmi e interventi per il governo dei cambiamenti climatici ed energie rinnovabili (18.16)	388.366	0,0	3.241.803	834,7	3.630.168	0,3	3.626.680	-	-3.489		
Spese di personale per il programma	1.788	0,0	650	36,4	2.438	0,0	1.465	-	-974		
Interventi per la mobilità sostenibile e per l'efficiamento e il risparmio energetico	216.547	0,0	3.223.268	1488,5	3.439.814	0,3	3.438.171	-	-1.643		
Interventi per il contrasto ai cambiamenti climatici	47.025	0,0	17.725	37,7	64.750	0,0	64.197	-	-553		
Prevenzione e riduzione dell'inquinamento atmosferico	123.006	0,0	160	0,1	123.166	0,0	122.847	-	-319		
Approntamento e impiego Carabinieri per la tutela forestale, ambientale e agroalimentare (18.17)	492.318	0,0	60.691	12,3	553.008	0,0	531.717	-	-21.291		
Spese di personale per il programma	458.116	0,0	40.489	8,8	498.605	0,0	478.338	-	-20.266		
Gestione e assistenza del personale dei Carabinieri per la tutela forestale, ambientale e agroalimentare	6.022	0,0	671	11,1	6.693	0,0	6.303	-	-390		
Prevenzione e repressione dei reati agro-ambientali e sicurezza alimentare	3.068	0,0	135	4,4	3.203	0,0	3.168	-	-34		
Controllo del territorio per il contrasto ai reati in danno all'ambiente, alla fauna e alla flora	7.169	0,0	6.365	88,8	13.533	0,0	13.343	-	-191		
Protezione del territorio e contrasto all'aggressione degli ecosistemi agro-forestali	8.362	0,0	7.546	90,2	15.909	0,0	15.730	-	-179		
Salvaguardia della biodiversità anche in attuazione di convenzioni internazionali, tutela e gestione delle aree naturali protette, educazione e monitoraggio ambientale	9.581	0,0	5.485	57,2	15.066	0,0	14.835	-	-230		
Tutela e valorizzazione dei territori rurali, montani e forestali (18.18)	11.153	0,0	515	4,6	11.668	0,0	11.053	-	-615		
Spese di personale per il programma	2.534	0,0	472	18,6	3.007	0,0	2.529	-	-478		
Politiche forestali, tutela e valorizzazione dei prodotti forestali e certificazione CITES	5.532	0,0	43	0,8	5.575	0,0	5.490	-	-84		
Politiche di tutela e valorizzazione dei territori rurali, montani e forestali	3.086	0,0	-	-	3.086	0,0	3.034	-	-53		
Prevenzione e risanamento del danno ambientale e bonifiche (18.19)	54.538	0,0	27.501	50,4	82.039	0,0	80.179	-	-1.860		

TABELLA N. 2 RISULTATI DI SPESA DELLA GESTIONE DI COMPETENZA PER MISSIONE/PROGRAMMA/AZIONE

MISSIONE/PROGRAMMA/AZIONE	MIGLIAIA DI EURO									
	PREVISIONI INIZIALI		VARIAZIONI	%	PREVISIONI DEFINITIVE		IMPEGNI		DIFFERENZE	
	VALORI ASSOLUTI (A)	COMP. %			VALORI ASSOLUTI (B)	(B/A)	VALORI ASSOLUTI (C)	COMP. %		VALORI ASSOLUTI (D)
Spese di personale per il programma	2.995	0,0	399	13,3	3.394	0,0	2.348	-	-1.045	
Accertamento e risarcimento in materia di danno ambientale	95	0,0	33	34,8	128	0,0	120	-	-8	
Interventi di risanamento ambientale e bonifiche	51.449	0,0	27.069	52,6	78.518	0,0	77.711	-	-807	
Casa e assetto urbanistico (19)	669.257	0,1	470.962	70,4	1.140.219	0,1	1.134.469	0,1	-5.750	
Politiche abitative e riqualificazione periferie (19.1)	246.932	0,0	288.000	120,7	544.932	0,0	544.932	-	-	
Politiche abitative	20.000	0,0	288.000	1490,0	318.000	0,0	318.000	-	-	
Riqualificazione periferie e aree urbane degradate	226.932	0,0	-	-	226.932	0,0	226.932	-	-	
Politiche abitative, urbane e territoriali (19.2)	422.325	0,0	172.962	41,0	595.287	0,1	589.537	-	-5.750	
Spese di personale per il programma	2.829	0,0	364	12,9	3.193	0,0	2.916	-	-277	
Edilizia residenziale sociale	100.750	0,0	211.376	209,8	312.125	0,0	306.717	-	-5.409	
Interventi e misure per la riduzione del disagio abitativo	318.746	0,0	-38.778	12,2	279.968	0,0	279.904	-	-64	
Tutela della salute (20)	2.559.944	0,2	5.244.443	204,9	7.804.388	0,7	7.600.652	0,7	-203.736	
Prevenzione e promozione della salute umana ed assistenza sanitaria al personale navigante e aeronavigante (20.1)	1.149.344	0,1	4.809.167	418,4	5.958.511	0,5	5.940.230	-	-18.281	
Spese di personale per il programma	28.863	0,0	15.048	52,1	43.912	0,0	41.488	-	-2.424	
Sorveglianza, prevenzione e controllo delle malattie a tutela della salute	1.086.437	0,1	4.793.399	441,2	5.879.835	0,5	5.866.063	-	-13.772	
Organizzazione e coordinamento delle reti a tutela della salute (in materia di trasfusioni, trapianti, cecità ed altro)	10.784	0,0	1.000	9,3	11.784	0,0	11.749	-	-35	
Controllo sul doping e tutela della salute nelle attività sportive	1.360	0,0	20	1,5	1.380	0,0	1.172	-	-208	
Assistenza sanitaria al personale navigante	21.900	0,0	-300	1,4	21.600	0,0	19.757	-	-1.843	
Sanita' pubblica veterinaria (20.2)	40.281	0,0	4.928	12,2	45.209	0,0	41.967	-	-3.243	
Spese di personale per il programma	27.537	0,0	3.998	14,5	31.536	0,0	30.275	-	-1.260	

TABELLA N. 2 RISULTATI DI SPESA DELLA GESTIONE DI COMPETENZA PER MISSIONE/PROGRAMMA/AZIONE

MISSIONE/PROGRAMMA/AZIONE	MIGLIAIA DI EURO									
	PREVISIONI INIZIALI		VARIAZIONI	%	PREVISIONI DEFINITIVE		IMPEGNI		DIFFERENZE	
	VALORI ASSOLUTI (A)	COMP. %			VALORI ASSOLUTI (B)	(B/A)	VALORI ASSOLUTI (C)	COMP. %		VALORI ASSOLUTI (D)
Sorveglianza epidemiologica, prevenzione, controllo ed eradicazione delle malattie animali	7.500	0,0	432	5,8	7.933	0,0	6.092	-	-1.841	
Benessere e alimentazione animale, sorveglianza sul farmaco veterinario	5.243	0,0	498	9,5	5.741	0,0	5.600	-	-141	
Programmazione del Servizio Sanitario Nazionale per l'erogazione dei Livelli Essenziali di Assistenza (20.3)	363.360	0,0	404.633	111,4	767.993	0,1	710.025	-	-57.968	
Spese di personale per il programma	7.166	0,0	672	9,4	7.838	0,0	7.133	-	-705	
Programmazione, coordinamento e monitoraggio del Sistema sanitario nazionale e verifica e monitoraggio dei livelli essenziali di assistenza	198.047	0,0	343.961	173,7	542.008	0,0	539.007	-	-3.001	
Assistenza sanitaria in ambito europeo e internazionale	158.147	0,0	60.000	37,9	218.147	0,0	163.884	-	-54.263	
Regolamentazione e vigilanza in materia di prodotti farmaceutici ed altri prodotti sanitari ad uso umano (20.4)	16.081	0,0	3.218	20,0	19.299	0,0	16.474	-	-2.825	
Spese di personale per il programma	4.972	0,0	2.742	55,2	7.714	0,0	7.362	-	-352	
Sorveglianza e vigilanza del mercato di dispositivi medici, prodotti farmaceutici e altri prodotti sanitari ad uso umano	11.109	0,0	476	4,3	11.584	0,0	9.112	-	-2.473	
Vigilanza, prevenzione e repressione nel settore sanitario (20.5)	10.251	0,0	1.654	16,1	11.906	0,0	11.249	-	-656	
Spese di personale del programma (Comando dei Carabinieri)	4.628	0,0	-	-	4.628	0,0	4.628	-	-	
Vigilanza nel settore sanitario svolta dai Nuclei Antisofisticazioni e Sanità dell'Arma dei Carabinieri	5.623	0,0	1.654	29,4	7.277	0,0	6.621	-	-656	
Comunicazione e promozione per la tutela della salute umana e della sanità pubblica veterinaria e attività e coordinamento in ambito internazionale (20.6)	25.636	0,0	919	3,6	26.555	0,0	20.920	-	-5.635	
Spese di personale per il programma	2.977	0,0	879	29,5	3.856	0,0	3.612	-	-243	
Promozione di interventi di informazione, comunicazione ed educazione per la tutela della salute (in materia di trapianti, alcool, droghe, AIDS, sterilità ed altro)	2.572	0,0	40	1,6	2.612	0,0	2.142	-	-471	
Promozione delle relazioni internazionali bilaterali e dei rapporti con gli organismi europei ed internazionali	20.087	0,0	-	-	20.087	0,0	15.166	-	-4.921	

TABELLA N. 2 RISULTATI DI SPESA DELLA GESTIONE DI COMPETENZA PER MISSIONE/PROGRAMMA/AZIONE

MISSIONE/PROGRAMMA/AZIONE	MIGLIAIA DI EURO									
	PREVISIONI INIZIALI		VARIAZIONI	%	PREVISIONI DEFINITIVE		IMPEGNI		DIFFERENZE	
	VALORI ASSOLUTI (A)	COMP. %			VALORI ASSOLUTI (B)	(B/A)	VALORI ASSOLUTI (C)	COMP. %		VALORI ASSOLUTI (D)
Vigilanza sugli enti e sicurezza delle cure (20.7)	806.882	0,1	10.633	1,3	817.515	0,1	705.877	-	-111.638	
Spese di personale per il programma	4.021	0,0	2.004	49,8	6.025	0,0	5.546	-	-479	
Attività di vigilanza e trasferimenti per il funzionamento e per le attività degli enti vigilati	277.500	0,0	8.630	3,1	286.130	0,0	283.449	-	-2.680	
Indennizzi e risarcimenti a soggetti danneggiati da trasfusioni, emoderivati e vaccinazioni obbligatorie. Accertamenti medico-legali	525.360	0,0	-	-	525.360	0,0	416.882	-	-108.478	
Sicurezza degli alimenti e nutrizione (20.8)	16.524	0,0	2.016	12,2	18.540	0,0	17.509	-	-1.031	
Spese di personale per il programma	7.538	0,0	1.541	20,4	9.079	0,0	8.825	-	-253	
Misure atte a migliorare la qualità nutrizionale degli alimenti e a fronteggiare le allergie e le intolleranze alimentari	5.843	0,0	-	-	5.843	0,0	5.752	-	-91	
Sorveglianza e controllo sanitario delle produzioni e della commercializzazione degli alimenti	3.143	0,0	475	15,1	3.618	0,0	2.931	-	-687	
Attività consultiva per la tutela della salute (20.9)	2.734	0,0	262	9,6	2.996	0,0	2.566	-	-430	
Spese di personale per il programma	2.297	0,0	262	11,4	2.559	0,0	2.318	-	-241	
Supporto all'attività consultiva per la tutela della salute	437	0,0	-	-	437	0,0	249	-	-189	
Sistemi informativi per la tutela della salute e il governo del Servizio Sanitario Nazionale (20.10)	121.234	0,0	4.331	3,6	125.565	0,0	125.004	-	-562	
Spese di personale per il programma	2.476	0,0	1.476	59,6	3.951	0,0	3.696	-	-255	
Sviluppo, funzionamento e gestione dei sistemi informativi volti alla tutela della salute e analisi e divulgazione delle informazioni per la valutazione dello stato sanitario del Paese	118.758	0,0	2.856	2,4	121.614	0,0	121.307	-	-307	
Regolamentazione e vigilanza delle professioni sanitarie (20.11)	5.134	0,0	1.279	24,9	6.413	0,0	5.956	-	-457	
Spese di personale per il programma	3.604	0,0	1.279	35,5	4.882	0,0	4.542	-	-340	
Attività di regolamentazione, vigilanza e riconoscimento nell'ambito della disciplina delle professioni sanitarie	1.531	0,0	-	-	1.531	0,0	1.414	-	-117	
Coordinamento generale in materia di tutela della salute, innovazione e politiche internazionali (20.12)	2.484	0,0	1.403	56,5	3.887	0,0	2.876	-	-1.010	

TABELLA N. 2 RISULTATI DI SPESA DELLA GESTIONE DI COMPETENZA PER MISSIONE/PROGRAMMA/AZIONE

MISSIONE/PROGRAMMA/AZIONE	MIGLIAIA DI EURO									
	PREVISIONI INIZIALI		VARIAZIONI	%	PREVISIONI DEFINITIVE		IMPEGNI		DIFFERENZE	
	VALORI ASSOLUTI (A)	COMP. %			VALORI ASSOLUTI (C)	COMP. %	VALORI ASSOLUTI (D)	COMP. %		
	(A)	COMP. %	(B)	(E/A)	(C)	COMP. %	(D)	COMP. %	(D-C)	
Spese di personale per il programma	1.973	0,0	1.229	62,3	3.202	0,0	2.421	-	-781	
Coordinamento degli uffici e delle attività del Ministero, delle relazioni europee e internazionali	511	0,0	173	33,9	684	0,0	455	-	-229	
Tutela e valorizzazione dei beni e attività culturali e paesaggistici (21)	2.680.060	0,3	1.122.391	41,9	3.802.451	0,3	3.552.856	0,3	-249.595	
Sostegno, valorizzazione e tutela del settore dello spettacolo dal vivo (21.2)	457.125	0,0	246.864	54,0	703.989	0,1	656.317	-	-47.672	
Spese di personale per il programma	2.847	0,0	353	12,4	3.200	0,0	2.749	-	-451	
Sostegno allo spettacolo dal vivo di carattere lirico - sinfonico	220.011	0,0	3.588	1,6	223.599	0,0	223.566	-	-32	
Sostegno allo spettacolo dal vivo di carattere musicale	120.225	0,0	30.746	25,6	150.971	0,0	131.511	-	-19.460	
Sostegno allo spettacolo dal vivo di carattere teatrale di prosa	84.389	0,0	23.068	27,3	107.457	0,0	87.321	-	-20.136	
Sostegno allo spettacolo dal vivo di danza	12.921	0,0	4.185	32,4	17.106	0,0	14.431	-	-2.675	
Sostegno alle attività circensi	8.847	0,0	-1.092	12,3	7.755	0,0	7.755	-	-	
Promozione dello spettacolo dal vivo	7.884	0,0	186.017	2359,4	193.901	0,0	188.983	-	-4.918	
Vigilanza, prevenzione e repressione in materia di patrimonio culturale (21.5)	7.447	0,0	300	4,0	7.747	0,0	7.747	-	-	
Spese di personale per il programma	4.840	0,0	-	-	4.840	0,0	4.840	-	-	
Vigilanza, prevenzione e repressione in materia di patrimonio culturale svolta dall'Arma dei Carabinieri	2.608	0,0	300	11,5	2.908	0,0	2.908	-	-	
Tutela dei beni archeologici (21.6)	60.848	0,0	63.409	104,2	124.256	0,0	103.814	-	-20.443	
Spese di personale per il programma	47.621	0,0	62.980	132,3	110.601	0,0	91.991	-	-18.610	
Tutela e salvaguardia dei beni archeologici	10.696	0,0	29	0,3	10.726	0,0	9.104	-	-1.622	
Promozione e valorizzazione del patrimonio archeologico	2.530	0,0	400	15,8	2.930	0,0	2.719	-	-210	
Tutela e valorizzazione dei beni archivistici (21.9)	122.849	0,0	16.297	13,3	139.146	0,0	115.186	-	-23.960	
Spese di personale per il programma	78.322	0,0	9.938	12,7	88.260	0,0	70.088	-	-18.172	

TABELLA N. 2 RISULTATI DI SPESA DELLA GESTIONE DI COMPETENZA PER MISSIONE/PROGRAMMA/AZIONE

MISSIONE/PROGRAMMA/AZIONE	MIGLIAIA DI EURO									
	PREVISIONI INIZIALI		VARIAZIONI (B)	%(B/A)	PREVISIONI DEFINITIVE		IMPEGNI		DIFFERENZE (D-C)	
	VALORI ASSOLUTI (A)	COMP. %(A)			VALORI ASSOLUTI (C)	COMP. %(C)	VALORI ASSOLUTI (D)	COMP. %(D)		
Tutela, conservazione e gestione del patrimonio archivistico	34.670	0,0	6.355	18,3	41.025	0,0	36.250	-	-4.775	
Acquisizione, fruizione, divulgazione, promozione e valorizzazione del patrimonio archivistico	7.470	0,0	4	0,0	7.474	0,0	6.463	-	-1.011	
Coordinamento dei sistemi informativi archivistici e Sistema Archivistico Nazionale	2.388	0,0	-	-	2.388	0,0	2.385	-	-2	
Tutela e valorizzazione dei beni librari, promozione e sostegno del libro e dell'editoria (21.10)	89.692	0,0	73.687	82,2	163.379	0,0	150.557	-	-12.822	
Spese di personale per il programma	45.465	0,0	6.876	15,1	52.341	0,0	48.439	-	-3.902	
Acquisizione, catalogazione e digitalizzazione del patrimonio librario	4.479	0,0	30.005	670,0	34.484	0,0	32.716	-	-1.768	
Conservazione, fruizione e valorizzazione del patrimonio librario	24.874	0,0	2.307	9,3	27.180	0,0	23.074	-	-4.106	
Promozione del libro, sostegno ai prodotti editoriali a elevato contenuto culturale e attuazione della legge sul diritto d'autore	14.874	0,0	34.500	231,9	49.374	0,0	46.328	-	-3.046	
Tutela delle belle arti e tutela e valorizzazione del paesaggio (21.12)	139.750	0,0	5.105	3,7	144.855	0,0	116.750	-	-28.106	
Spese di personale per il programma	79.084	0,0	12.278	15,5	91.362	0,0	77.641	-	-13.721	
Supporto allo svolgimento delle funzioni di indirizzo	28.510	0,0	-5.333	18,7	23.177	0,0	12.774	-	-10.404	
Tutela delle belle arti e dei beni di interesse culturale	31.031	0,0	-1.840	5,9	29.191	0,0	25.877	-	-3.314	
Tutela, promozione e valorizzazione del paesaggio	796	0,0	-	-	796	0,0	129	-	-667	
Ammortamento mutui per la tutela delle belle arti e tutela e valorizzazione del paesaggio	329	0,0	-	-	329	0,0	329	-	-	
Valorizzazione del patrimonio culturale e coordinamento del sistema museale (21.13)	349.423	0,0	257.265	73,6	606.688	0,1	522.863	-	-83.825	
Spese di personale per il programma	249.757	0,0	30.626	12,3	280.383	0,0	209.908	-	-70.475	
Incremento, promozione, valorizzazione e conservazione del patrimonio culturale	30.493	0,0	13.738	45,1	44.232	0,0	37.373	-	-6.858	
Coordinamento e funzionamento del sistema museale	69.173	0,0	212.901	307,8	282.074	0,0	275.582	-	-6.492	
Coordinamento ed indirizzo per la salvaguardia del patrimonio culturale (21.14)	289.587	0,0	100.741	34,8	390.328	0,0	388.628	-	-1.700	

TABELLA N. 2 RISULTATI DI SPESA DELLA GESTIONE DI COMPETENZA PER MISSIONE/PROGRAMMA/AZIONE

MIGLIAIA DI EURO

MISSIONE/PROGRAMMA/AZIONE	PREVISIONI INIZIALI		VARIAZIONI (B)	%(E/A)	PREVISIONI DEFINITIVE		IMPEGNI		DIFFERENZE (D-C)
	VALORI ASSOLUTI (A)	COMP. %(A)			VALORI ASSOLUTI (C)	COMP. %(C)	VALORI ASSOLUTI (D)	COMP. %(D)	
Spese di personale per il programma	4.298	0,0	1.776	41,3	6.074	0,0	5.297	-	-777
Coordinamento delle attività internazionali connesse alle convenzioni UNESCO e piani d'azione europei	3.178	0,0	551	17,3	3.728	0,0	3.538	-	-190
Indirizzo per la tutela, la salvaguardia e la promozione dello sviluppo del patrimonio culturale	142.112	0,0	238.323	167,7	380.435	0,0	379.793	-	-643
Interventi a sostegno dei settori dello spettacolo, cinema e audiovisivo a seguito dell'emergenza COVID 19	90.000	0,0	-89.910	99,9	90	0,0	-	-	-90
Interventi a favore dei beni e delle attività culturali a seguito dell'emergenza COVID 19	50.000	0,0	-50.000	100,0	-	-	-	-	-
Tutela del patrimonio culturale (21.15)	633.277	0,1	118.238	18,7	751.514	0,1	740.196	-	-11.319
Spese di personale per il programma	2.401	0,0	24.409	1016,4	26.810	0,0	17.842	-	-8.968
Salvaguardia e valorizzazione delle belle arti, dell'architettura, dell'arte contemporanea e del paesaggio	236.890	0,0	18.591	7,8	255.481	0,0	254.587	-	-895
Salvaguardia e valorizzazione del patrimonio archeologico	72.035	0,0	-1.296	1,8	70.739	0,0	70.590	-	-148
Salvaguardia e valorizzazione del patrimonio archivistico	18.198	0,0	137	0,8	18.335	0,0	18.335	-	-
Salvaguardia e valorizzazione del patrimonio librario	13.561	0,0	-	-	13.561	0,0	13.561	-	-
Salvaguardia, valorizzazione ed interventi per i beni e le attività culturali	79.516	0,0	1.518	1,9	81.034	0,0	80.812	-	-221
Interventi di salvaguardia e valorizzazione del patrimonio culturale in situazioni di emergenza	13.159	0,0	877	6,7	14.036	0,0	12.950	-	-1.087
Interventi finanziari a favore del proprietario, possessore o detentore del bene culturale	10.175	0,0	-	-	10.175	0,0	10.175	-	-
Ammortamento mutui per la tutela del patrimonio culturale	37.342	0,0	-	-	37.342	0,0	37.342	-	-
Promozione della fruizione del patrimonio culturale	150.000	0,0	74.002	49,3	224.002	0,0	224.002	-	-
Tutela e promozione dell'arte e dell'architettura contemporanea e delle periferie urbane (21.16)	26.028	0,0	905	3,5	26.933	0,0	25.366	-	-1.567
Spese di personale per il programma	2.055	0,0	240	11,7	2.295	0,0	2.005	-	-290

TABELLA N. 2 RISULTATI DI SPESA DELLA GESTIONE DI COMPETENZA PER MISSIONE/PROGRAMMA/AZIONE

MISSIONE/PROGRAMMA/AZIONE	MIGLIAIA DI EURO									
	PREVISIONI INIZIALI		VARIAZIONI (B)	%	PREVISIONI DEFINITIVE		IMPEGNI		DIFFERENZE (D-C)	
	VALORI ASSOLUTI (A)	COMP. %			VALORI ASSOLUTI (C)	COMP. %	VALORI ASSOLUTI (D)	COMP. %		
Promozione dell'architettura e dell'arte contemporanea, del design e della moda	22.428	0,0	-7	0,0	22.421	0,0	21.223	-	-1.198	
Interventi per la rigenerazione urbana	1.545	0,0	672	43,5	2.217	0,0	2.137	-	-79	
Sostegno, valorizzazione e tutela del settore cinema e audiovisivo (21.18)	480.776	0,0	234.738	48,8	715.515	0,1	714.365	-	-1.149	
Spese di personale per il programma	3.481	0,0	443	12,7	3.924	0,0	3.574	-	-350	
Promozione del cinema italiano	2.196	0,0	195	8,9	2.391	0,0	1.592	-	-799	
Sostegno al settore cinematografico e audiovisivo	475.100	0,0	234.100	49,3	709.200	0,1	709.200	-	-	
Realizzazione attività di tutela in ambito territoriale (21.19)	19.291	0,0	4.302	22,3	23.593	0,0	8.502	-	-15.091	
Spese di personale per il programma	18.326	0,0	2.120	11,6	20.446	0,0	5.437	-	-15.009	
Attuazione interventi di tutela del patrimonio culturale nel territorio di pertinenza	964	0,0	2.183	226,3	3.147	0,0	3.065	-	-82	
Coordinamento e attuazione interventi per la sicurezza del patrimonio culturale e per le emergenze (21.20)	3.967	0,0	540	13,6	4.506	0,0	2.565	-	-1.941	
Spese per il personale di programma	1.739	0,0	217	12,5	1.956	0,0	188	-	-1.768	
Attività di indirizzo per messa in sicurezza in fase emergenziale e di ricostruzione	2.228	0,0	323	14,5	2.550	0,0	2.377	-	-173	
Istruzione scolastica (22)	50.423.648	4,8	3.045.603	6,0	53.469.251	4,6	53.023.613	5,0	-445.638	
Programmazione e coordinamento dell'istruzione (22.1)	1.753.534	0,2	-1.154.875	65,9	598.659	0,1	569.439	-	-29.220	
Spese di personale per il programma	3.948	0,0	795	20,1	4.743	0,0	4.142	-	-601	
Interventi per la sicurezza nelle scuole statali e per l'edilizia scolastica	-	-	-	-	-	-	-	-	-	
Supporto alla programmazione e al coordinamento dell'istruzione scolastica	1.749.585	0,2	-1.155.670	66,1	593.915	0,1	565.297	-	-28.618	
Sviluppo del sistema istruzione scolastica, diritto allo studio ed edilizia scolastica (22.8)	1.201.211	0,1	356.945	29,7	1.558.156	0,1	1.191.499	-	-366.657	
Spese di personale per il programma	9.922	0,0	3.104	31,3	13.026	0,0	11.464	-	-1.562	
Promozione e sostegno a iniziative di educazione, inclusa la tutela delle minoranze linguistiche	14.271	0,0	8.122	56,9	22.393	0,0	21.126	-	-1.267	

TABELLA N. 2 RISULTATI DI SPESA DELLA GESTIONE DI COMPETENZA PER MISSIONE/PROGRAMMA/AZIONE

MISSIONE/PROGRAMMA/AZIONE	MIGLIAIA DI EURO										
	PREVISIONI INIZIALI		VARIAZIONI (B)	% (B/A)	PREVISIONI DEFINITIVE		IMPEGNI		DIFFERENZE (D-C)		
	VALORI ASSOLUTI (A)	COMP. % (A)			VALORI ASSOLUTI (C)	COMP. % (C)	VALORI ASSOLUTI (D)	COMP. % (D)			
Lotta alla dispersione scolastica, orientamento e prevenzione del disagio giovanile	10.798	0,0	1.059	9,8	11.856	0,0	9.244	-	-2.612		
Valorizzazione e promozione delle eccellenze	1.954	0,0	11	0,6	1.965	0,0	1.892	-	-73		
Sostegno alle famiglie per il diritto allo studio	143.692	0,0	-	-	143.692	0,0	143.618	-	-73		
Cooperazione in materia culturale	1.463	0,0	31	2,1	1.494	0,0	1.216	-	-278		
Interventi per la sicurezza nelle scuole statali e per l'edilizia scolastica	962.409	0,1	286.393	29,8	1.248.801	0,1	888.588	-	-360.213		
Supporto all'innovazione e valutazione dell'istruzione scolastica	56.703	0,0	58.226	102,7	114.929	0,0	114.350	-	-579		
Istituzioni scolastiche non statali (22.9)	627.428	0,1	68.373	10,9	695.801	0,1	694.159	-	-1.642		
Trasferimenti e contributi per le scuole non statali	627.428	0,1	68.373	10,9	695.801	0,1	694.159	-	-1.642		
Istruzione terziaria non universitaria e formazione professionale (22.15)	68.919	0,0	117	0,2	69.037	0,0	68.085	-	-951		
Spese di personale per il programma	547	0,0	117	21,4	665	0,0	512	-	-153		
Contributi agli Istituti Tecnici Superiori e ai percorsi Istruzione e Formazione Tecnica Superiore	68.372	0,0	-	-	68.372	0,0	67.574	-	-798		
Realizzazione degli indirizzi e delle politiche in ambito territoriale in materia di istruzione (22.16)	382.611	0,0	37.148	9,7	419.759	0,0	403.667	-	-16.092		
Spese di personale per il programma	108.820	0,0	35.244	32,4	144.064	0,0	129.250	-	-14.814		
Organizzazione dei servizi sul territorio, coordinamento e vigilanza sulle attività degli istituti scolastici statali	273.791	0,0	1.904	0,7	275.695	0,0	274.417	-	-1.278		
Istruzione del primo ciclo (22.17)	30.225.133	2,8	1.956.219	6,5	32.181.353	2,8	32.182.963	3,0	1.610		
Spese di personale per il programma (docenti)	19.813.117	1,9	51.073	0,3	19.864.190	1,7	19.861.911	1,9	-2.279		
Spese di personale per il programma (dirigenti scolastici e personale ATA)	4.732.393	0,4	-433.286	9,2	4.299.107	0,4	4.298.956	-	-152		
Interventi di integrazione scolastica degli studenti con bisogni educativi speciali incluse le spese del personale (docenti di sostegno)	4.377.238	0,4	269.973	6,2	4.647.211	0,4	4.651.159	-	3.949		
Funzionamento degli istituti scolastici statali del primo ciclo	325.122	0,0	363.929	111,9	689.051	0,1	689.051	-	-		

TABELLA N. 2 RISULTATI DI SPESA DELLA GESTIONE DI COMPETENZA PER MISSIONE/PROGRAMMA/AZIONE

MISSIONE/PROGRAMMA/AZIONE	MIGLIAIA DI EURO									
	PREVISIONI INIZIALI		VARIAZIONI (B)	%	PREVISIONI DEFINITIVE		IMPEGNI		DIFFERENZE (D-C)	
	VALORI ASSOLUTI (A)	COMP. % (A)			VALORI ASSOLUTI (C)	COMP. % (C)	VALORI ASSOLUTI (D)	COMP. % (D)		
Continuità del servizio scolastico	977.264	0,1	1.081.964	110,7	2.059.228	0,2	2.059.321	-	93	
Miglioramento dell'offerta formativa	-	-	622.565	-	622.565	0,1	622.565	-	-	
Istruzione del secondo ciclo (22.18)	15.691.007	1,5	1.775.158	11,3	17.466.165	1,5	17.461.477	1,6	-4.688	
Spese di personale per il programma (docenti)	10.808.717	1,0	-44.866	0,4	10.763.851	0,9	10.762.298	1,0	-1.554	
Spese di personale per il programma (dirigenti scolastici e personale ATA)	2.279.702	0,2	402.425	17,7	2.682.126	0,2	2.682.781	-	654	
Interventi di integrazione scolastica degli studenti con bisogni educativi speciali incluse le spese del personale (docenti di sostegno)	1.781.677	0,2	157.573	8,8	1.939.250	0,2	1.937.254	-	-1.996	
Funzionamento degli istituti scolastici statali del secondo ciclo	236.834	0,0	294.812	124,5	531.647	0,0	529.780	-	-1.867	
Continuità del servizio scolastico	417.287	0,0	371.420	89,0	788.707	0,1	788.782	-	74	
Miglioramento dell'offerta formativa	166.790	0,0	593.793	356,0	760.584	0,1	760.584	-	-	
Reclutamento e aggiornamento dei dirigenti scolastici e del personale scolastico per l'istruzione (22.19)	473.805	0,0	6.517	1,4	480.322	0,0	452.324	-	-27.997	
Spese di personale per il programma	2.503	0,0	-1.743	69,6	760	0,0	39	-	-721	
Reclutamento e aggiornamento dei dirigenti scolastici e del personale scolastico per l'istruzione del primo ciclo	305.100	0,0	-503	0,2	304.597	0,0	297.653	-	-6.944	
Reclutamento e aggiornamento dei dirigenti scolastici e del personale scolastico per l'istruzione del secondo ciclo	152.753	0,0	-268	0,2	152.485	0,0	148.691	-	-3.795	
Formazione iniziale, tirocinio e inserimento	13.449	0,0	9.031	67,1	22.480	0,0	5.942	-	-16.538	
Istruzione universitaria e formazione post-universitaria (23)	9.767.135	0,9	253.483	2,6	10.020.619	0,9	9.976.051	0,9	-44.567	
Diritto allo studio e sviluppo della formazione superiore (23.1)	431.356	0,0	48.917	11,3	480.273	0,0	473.477	-	-6.796	
Spese di personale per il programma	3.033	0,0	728	24,0	3.761	0,0	3.333	-	-428	
Sostegno agli studenti tramite borse di studio e prestiti d'onore	337.737	0,0	11.922	3,5	349.659	0,0	343.342	-	-6.317	
Promozione di attività culturali, sportive e ricreative presso università e collegi universitari	55.763	0,0	6.141	11,0	61.905	0,0	61.877	-	-27	

TABELLA N. 2 RISULTATI DI SPESA DELLA GESTIONE DI COMPETENZA PER MISSIONE/PROGRAMMA/AZIONE

MISSIONE/PROGRAMMA/AZIONE	MIGLIAIA DI EURO									
	PREVISIONI INIZIALI		VARIAZIONI	%	PREVISIONI DEFINITIVE		IMPEGNI		DIFFERENZE	
	VALORI ASSOLUTI (A)	COMP. %			VALORI ASSOLUTI (B)	(E/A)	VALORI ASSOLUTI (C)	COMP. %		VALORI ASSOLUTI (D)
Realizzazione o ristrutturazione di alloggi per studenti universitari	34.823	0,0	30.126	86,5	64.949	0,0	64.924	-	-25	
Istituzioni dell'Alta Formazione Artistica, Musicale e Coreutica (23.2)	548.793	0,1	36.943	6,7	585.736	0,1	573.329	-	-12.407	
Spese di personale per il programma	231	0,0	331	143,2	562	0,0	525	-	-37	
Spese di personale per il programma (docenti)	351.534	0,0	54	0,0	351.588	0,0	348.596	-	-2.992	
Spese di personale per il programma (personale amministrativo)	59.407	0,0	3	0,0	59.411	0,0	54.474	-	-4.937	
Supporto alla programmazione degli istituti di alta formazione artistica, musicale e coreutica	97.607	0,0	8.800	9,0	106.407	0,0	103.632	-	-2.775	
Interventi di edilizia e acquisizione di attrezzature per gli istituti di alta cultura	20.127	0,0	19.200	95,4	39.327	0,0	39.077	-	-250	
Continuità del servizio di istruzione e di formazione post-universitaria	3.629	0,0	-	-	3.629	0,0	2.214	-	-1.415	
Miglioramento dell'offerta universitaria e formativa	16.257	0,0	8.555	52,6	24.812	0,0	24.812	-	-	
Sistema universitario e formazione post-universitaria (23.3)	8.485.934	0,8	268.726	3,2	8.754.660	0,8	8.741.611	-	-13.050	
Spese di personale per il programma	3.273	0,0	1.019	31,1	4.292	0,0	3.497	-	-795	
Finanziamento delle università statali	8.260.981	0,8	142.300	1,7	8.403.281	0,7	8.403.149	-	-132	
Contributi a favore delle università non statali	103.480	0,0	9.300	9,0	112.780	0,0	106.965	-	-5.815	
Interventi di edilizia universitaria	96.144	0,0	115.600	120,2	211.744	0,0	205.529	-	-6.215	
Supporto alla programmazione e valutazione del sistema universitario	7.881	0,0	507	6,4	8.388	0,0	8.295	-	-93	
Ammortamento mutui per edilizia universitaria	14.175	0,0	-	-	14.175	0,0	14.175	-	-	
Coordiamento e supporto amministrativo per le politiche della formazione superiore e della ricerca (23.4)	101.776	0,0	-99.276	97,5	2.499	0,0	380	-	-2.119	
Spese di personale per il programma	1.328	0,0	724	54,5	2.052	0,0	220	-	-1.832	
Supporto alla programmazione e coordinamento delle politiche della formazione superiore e della ricerca	100.447	0,0	-100.000	99,6	447	0,0	160	-	-287	
Formazione superiore e ricerca in ambito internazionale (23.5)	199.276	0,0	-1.826	0,9	197.450	0,0	187.255	-	-10.195	

TABELLA N. 2 RISULTATI DI SPESA DELLA GESTIONE DI COMPETENZA PER MISSIONE/PROGRAMMA/AZIONE

MISSIONE/PROGRAMMA/AZIONE	MIGLIAIA DI EURO									
	PREVISIONI INIZIALI		VARIAZIONI (B)	% (B/A)	PREVISIONI DEFINITIVE		IMPEGNI		DIFFERENZE (D-C)	
	VALORI ASSOLUTI (A)	COMP. % (A)			VALORI ASSOLUTI (C)	COMP. % (C)	VALORI ASSOLUTI (D)	COMP. % (D)		
Spese di personale per il programma	1.840	0,0	-376	20,4	1.464	0,0	66	-1.398		
Coordinamento e sostegno della ricerca in ambito internazionale	11.140	0,0	-1.638	14,7	9.503	0,0	8.457	-1.045		
Partecipazione dell'Italia agli organismi internazionali correlati alla ricerca che discendono da obblighi governativi	182.041	0,0	-	-	182.041	0,0	175.758	-6.283		
Cooperazione e promozione di iniziative di collaborazione internazionale nel settore della formazione superiore	4.255	0,0	187	4,4	4.442	0,0	2.973	-1.468		
Diritti sociali, politiche sociali e famiglia (24)	45.779.928	4,3	3.708.391	8,1	49.488.319	4,3	46.321.978	-3.166.341		
Terzo settore (associazionismo, volontariato, Onlus e formazioni sociali) e responsabilità sociale delle imprese e delle organizzazioni (24.2)	150.527	0,0	510.410	339,1	660.936	0,1	492.194	-168.742		
Spese di personale per il programma	2.043	0,0	289	14,1	2.332	0,0	2.175	-157		
Sviluppo, promozione, monitoraggio e controllo delle organizzazioni di terzo settore	148.483	0,0	510.121	343,6	658.604	0,1	490.019	-168.585		
Famiglia, pari opportunità e situazioni di disagio (24.5)	332.416	0,0	266.913	80,3	599.329	0,1	599.329	-		
Politiche per la famiglia e le disabilità	251.949	0,0	265.294	105,3	517.243	0,0	517.243	-		
Promozione e garanzia delle pari opportunità	68.921	0,0	-	-	68.921	0,0	68.921	-		
Lotta alle dipendenze	7.488	0,0	1.619	21,6	9.107	0,0	9.107	-		
Tutela delle minoranze linguistiche	4.059	0,0	-	-	4.059	0,0	4.059	-		
Sperimentazione di interventi di innovazione sociale	-	-	-	-	-	-	-	-		
Garanzia dei diritti dei cittadini (24.6)	137.162	0,0	1.541	1,1	138.703	0,0	99.101	-39.602		
Spese di personale per il programma	8.237	0,0	3.211	39,0	11.448	0,0	9.651	-1.797		
Riparazioni pecuniarie per errori giudiziari, ingiusta detenzione, responsabilità civile dei giudici e violazione dei diritti umani	115.300	0,0	-	-	115.300	0,0	83.622	-31.678		
Accertamento e riconoscimento cause di servizio, spese di giudizio per invalidità civile e di patrocinio legale	13.625	0,0	-1.670	12,3	11.955	0,0	5.828	-6.127		

TABELLA N. 2 RISULTATI DI SPESA DELLA GESTIONE DI COMPETENZA PER MISSIONE/PROGRAMMA/AZIONE

MISSIONE/PROGRAMMA/AZIONE	MIGLIAIA DI EURO									
	PREVISIONI INIZIALI		VARIAZIONI	%	PREVISIONI DEFINITIVE		IMPEGNI		DIFFERENZE	
	VALORI ASSOLUTI (A)	COMP. %			VALORI ASSOLUTI (B)	(E/A)	VALORI ASSOLUTI (C)	COMP. %		VALORI ASSOLUTI (D)
Sostegno in favore di pensionati di guerra ed assimilati, perseguitati politici e razziali (24.11)	544.044	0,1	-	0,0	544.044	0,0	327.565	-	-216.479	
Sostegno ai pensionati di guerra ed assimilati	487.482	0,0	-	-	487.482	0,0	291.493	-	-195.989	
Trattamenti economici a perseguitati politici, razziali e deportati	56.562	0,0	-	-	56.562	0,0	36.072	-	-20.490	
Trasferimenti assistenziali a enti previdenziali, finanziamento nazionale spesa sociale, programmazione, monitoraggio e valutazione politiche sociali e di inclusione attiva (24.12)	44.412.028	4,2	2.929.527	6,6	47.341.555	4,1	44.600.038	4,2	-2.741.517	
Spese di personale per il programma	4.257	0,0	555	13,0	4.812	0,0	4.095	-	-717	
Concorso dello Stato alle politiche sociali erogate a livello territoriale	404.660	0,0	5.194	1,3	409.854	0,0	397.965	-	-11.889	
Invalidi civili, non autosufficienti, persone con disabilità	20.681.949	1,9	-191.347	0,9	20.490.602	1,8	19.367.710	1,8	-1.122.893	
Politiche per l'infanzia e la famiglia	8.649.612	0,8	-401.975	4,6	8.247.636	0,7	7.190.772	-	-1.056.865	
Assegni e pensioni sociali	6.421.897	0,6	-	-	6.421.897	0,6	6.081.200	-	-340.697	
Lotta contro la povertà	657.000	0,1	2.319.500	353,0	2.976.500	0,3	2.768.043	-	-208.457	
Contributo dello Stato al funzionamento della GIAS per le politiche assistenziali	5.354	0,0	-	-	5.354	0,0	5.354	-	-	
Reddito di cittadinanza	7.587.300	0,7	1.197.600	15,8	8.784.900	0,8	8.784.900	-	-	
Sostegno al reddito tramite la carta acquisti (24.13)	168.124	0,0	-	0,0	168.124	0,0	168.124	-	-	
Sostegno al reddito tramite carta acquisti	168.124	0,0	-	-	168.124	0,0	168.124	-	-	
Tutela della privacy (24.14)	35.627	0,0	-	0,0	35.627	0,0	35.627	-	-	
Tutela della privacy	35.627	0,0	-	-	35.627	0,0	35.627	-	-	
Politiche previdenziali (25)	109.226.927	10,3	8.836.688	8,1	118.063.614	10,2	110.698.028	10,4	-7.365.587	
Previdenza obbligatoria e complementare, sicurezza sociale - trasferimenti agli enti ed organismi interessati (25.2)	11.480.341	1,1	-3.057	0,0	11.477.284	1,0	11.334.267	1,1	-143.017	
Trattamenti previdenziali per particolari categorie di lavoratori	605.679	0,1	-	-	605.679	0,1	531.643	-	-74.036	

TABELLA N. 2 RISULTATI DI SPESA DELLA GESTIONE DI COMPETENZA PER MISSIONE/PROGRAMMA/AZIONE

MISSIONE/PROGRAMMA/AZIONE	MIGLIAIA DI EURO										
	PREVISIONI INIZIALI		VARIAZIONI (B)	%	PREVISIONI DEFINITIVE		IMPEGNI		DIFFERENZE (D-C)		
	VALORI ASSOLUTI (A)	COMP. % (A)			VALORI ASSOLUTI (C)	COMP. % (C)	VALORI ASSOLUTI (D)	COMP. % (D)			
Contribuzione aggiuntiva a carico del datore di lavoro per i dipendenti delle amministrazioni statali	10.800.000	1,0	-	-	10.800.000	0,9	10.800.000	1,0	-		
Previdenza complementare dei pubblici dipendenti	74.662	0,0	-3.057	4,1	71.604	0,0	2.623	-	-68.981		
Previdenza obbligatoria e complementare, assicurazioni sociali (25.3)	97.746.585	9,2	8.839.745	9,0	106.586.330	9,2	99.363.761	9,4	-7.222.569		
Spese di personale per il programma	4.117	0,0	577	14,0	4.694	0,0	4.150	-	-544		
Prepensionamenti	10.485.953	1,0	-210.000	2,0	10.275.953	0,9	9.782.385	-	-493.568		
Pensioni d'annata (Sostegno ai trattamenti pensionistici anteriori al 1988)	527.974	0,0	-	-	527.974	0,0	373.127	-	-154.847		
Potenziamento e promozione del ruolo sistemico della previdenza complementare	1.201.500	0,1	-1.390	0,1	1.200.110	0,1	926.588	-	-273.522		
Agevolazioni contributive, sottocontribuzioni ed esoneri per incentivare l'occupazione	16.501.575	1,6	3.091.377	18,7	19.592.952	1,7	16.096.338	1,5	-3.496.615		
Agevolazioni contributive, sottocontribuzioni ed esoneri per il sostegno allo sviluppo di particolari settori o territori svantaggiati	7.775.542	0,7	52.300	0,7	7.827.842	0,7	7.739.031	-	-88.811		
Tutela previdenziale obbligatoria della maternità e della famiglia	625.329	0,1	-	-	625.329	0,1	473.194	-	-152.135		
Finanziamento e vigilanza degli istituti di patronato	356.991	0,0	193.889	54,3	550.881	0,0	550.881	-	-		
Indennizzi e incentivi in materia di infortuni e malattie professionali	713.809	0,1	60.709	8,5	774.518	0,1	709.698	-	-64.821		
Contributo dello Stato al funzionamento della GRAS per le politiche previdenziali	445.720	0,0	-	-	445.720	0,0	439.105	-	-6.615		
Attività di gestione dei trasferimenti dello Stato per le politiche previdenziali	409	0,0	282	68,9	690	0,0	638	-	-53		
Sostegno alle gestioni previdenziali	59.107.667	5,6	5.652.000	9,6	64.759.667	5,6	62.268.628	5,9	-2.491.039		
Politiche per il lavoro (26)	20.287.312	1,9	8.747.801	43,1	29.035.113	2,5	22.715.481	2,1	-6.319.632		
Politiche passive del lavoro e incentivi all'occupazione (26.6)	18.146.941	1,7	8.477.264	46,7	26.624.205	2,3	20.751.672	2,0	-5.872.532		
Spese di personale per il programma	3.922	0,0	599	15,3	4.520	0,0	4.106	-	-414		
Trattamenti di integrazione salariale in costanza di rapporto di lavoro e indennità collegate alla cessazione del rapporto di lavoro	15.682.819	1,5	2.132.031	13,6	17.814.850	1,5	12.288.526	1,2	-5.526.325		

TABELLA N. 2 RISULTATI DI SPESA DELLA GESTIONE DI COMPETENZA PER MISSIONE/PROGRAMMA/AZIONE

MISSIONE/PROGRAMMA/AZIONE	PREVISIONI INIZIALI		VARIAZIONI (B)	% (B/A)	PREVISIONI DEFINITIVE		IMPEGNI		DIFFERENZE (D-C)
	VALORI ASSOLUTI (A)	COMP. %			VALORI ASSOLUTI (C)	COMP. %	VALORI ASSOLUTI (D)	COMP. %	
Sostegno e promozione dell'occupazione e del reddito	2.460.200	0,2	6.344.634	257,9	8.804.834	0,8	8.459.040	-	-345.794
Coordinamento e integrazione delle politiche del lavoro e delle politiche sociali, innovazione e coordinamento amministrativo (26.7)	30.691	0,0	1.207	3,9	31.898	0,0	30.308	-	-1.589
Spese di personale per il programma	4.093	0,0	949	23,2	5.042	0,0	3.667	-	-1.374
Integrazione e monitoraggio delle politiche del lavoro e delle politiche sociali e coordinamento amministrativo	247	0,0	258	104,4	505	0,0	290	-	-215
Supporto tecnico per la formazione, il lavoro e le politiche sociali	26.351	0,0	-	-	26.351	0,0	26.351	-	-
Politiche di regolamentazione in materia di rapporti di lavoro (26.8)	73.657	0,0	1.630	2,2	75.287	0,0	53.386	-	-21.901
Spese di personale per il programma	4.526	0,0	558	12,3	5.083	0,0	4.397	-	-686
Disciplina dei rapporti di lavoro, rappresentatività sindacale e scioperi	4.364	0,0	97	2,2	4.461	0,0	4.315	-	-146
Prevenzione in materia di salute e sicurezza sui luoghi di lavoro e sostegno alle famiglie delle vittime di infortuni sul lavoro	7.568	0,0	975	12,9	8.543	0,0	8.503	-	-40
Accertamenti medico-legali sulle assenze dei dipendenti pubblici	57.200	0,0	-	-	57.200	0,0	36.172	-	-21.028
Contrasto al lavoro nero e irregolare, prevenzione e osservanza delle norme di legislazione sociale e del lavoro (26.9)	338.905	0,0	15.790	4,7	354.694	0,0	354.694	-	-
Contrasto all'illegalità del lavoro, prevenzione e sicurezza sui luoghi di lavoro mediante l'attività ispettiva svolta dall'Ispettorato nazionale del lavoro	338.905	0,0	15.790	4,7	354.694	0,0	354.694	-	-
Politiche attive del lavoro, rete dei servizi per il lavoro e la formazione (26.10)	1.650.108	0,2	246.131	14,9	1.896.239	0,2	1.473.088	-	-423.151
Promozione e realizzazione di interventi a favore dell'inserimento lavorativo e della formazione professionale dei lavoratori svolta dall'Agenzia nazionale per le politiche attive del lavoro	1.650.108	0,2	246.131	14,9	1.896.239	0,2	1.473.088	-	-423.151
Sistemi informativi per il monitoraggio e lo sviluppo delle politiche sociali e del lavoro e servizi di comunicazione istituzionale (26.12)	47.011	0,0	5.779	12,3	52.790	0,0	52.332	-	-458

RISULTATI DI SPESA DELLA GESTIONE DI COMPETENZA PER MISSIONE/PROGRAMMA/AZIONE

TABELLA N. 2

MIGLIAIA DI EURO

MISSIONE/PROGRAMMA/AZIONE	PREVISIONI INIZIALI		VARIAZIONI (B)	%	PREVISIONI DEFINITIVE		IMPEGNI		DIFFERENZE (D-C)
	VALORI ASSOLUTI (A)	COMP. % (A)			VALORI ASSOLUTI (C)	COMP. % (C)	VALORI ASSOLUTI (D)	COMP. % (D)	
Spese di personale per il programma	1.923	0,0	245	12,7	2.167	0,0	1.895	-	-273
Promozione e realizzazione del sistema informativo del lavoro, compreso quello dell'attività di vigilanza sul lavoro	45.088	0,0	5.535	12,3	50.623	0,0	50.437	-	-186
Immigrazione, accoglienza e garanzia dei diritti (27)	3.180.806	0,3	-79.932	2,5	3.100.874	0,3	2.722.805	0,3	-378.069
Flussi migratori, interventi per lo sviluppo della coesione sociale, garanzia dei diritti, rapporti con le confessioni religiose (27.2)	1.931.081	0,2	-56.622	2,9	1.874.459	0,2	1.496.766	-	-377.693
Spese di personale per il programma	20.605	0,0	2.122	10,3	22.726	0,0	19.060	-	-3.666
Interventi a favore degli stranieri anche richiedenti asilo e profughi	1.834.135	0,2	-76.749	4,2	1.757.385	0,2	1.388.472	-	-368.913
Interventi di protezione sociale	3.036	0,0	6.723	221,4	9.760	0,0	9.720	-	-39
Rapporti con le confessioni religiose ed amministrazione del patrimonio del FEC	11.745	0,0	9.360	79,7	21.105	0,0	21.100	-	-5
Speciali elargizioni in favore delle vittime del terrorismo e della criminalità organizzata e delle loro famiglie	61.561	0,0	1.922	3,1	63.484	0,0	58.414	-	-5.070
Flussi migratori per motivi di lavoro e politiche di integrazione sociale delle persone immigrate (27.6)	12.358	0,0	460	3,7	12.818	0,0	12.442	-	-376
Spese di personale per il programma	2.149	0,0	318	14,8	2.468	0,0	2.185	-	-282
Politiche sui flussi migratori e di integrazione sociale	10.209	0,0	141	1,4	10.350	0,0	10.257	-	-94
Rapporti con le confessioni religiose (27.7)	1.237.367	0,1	-23.770	1,9	1.213.597	0,1	1.213.597	-	-
Accordi tra Stato e confessioni religiose	1.237.367	0,1	-23.770	1,9	1.213.597	0,1	1.213.597	-	-
Sviluppo e riequilibrio territoriale (28)	10.192.668	1,0	53.919	0,5	10.246.587	0,9	10.246.587	1,0	-
Sostegno alle politiche nazionali e comunitarie rivolte a promuovere la crescita ed il superamento degli squilibri socio-economici territoriali (28.4)	10.192.668	1,0	53.919	0,5	10.246.587	0,9	10.246.587	-	-
Politiche di coesione	10.192.668	1,0	53.919	0,5	10.246.587	0,9	10.246.587	-	-
Politiche economico-finanziarie e di bilancio e tutela della finanza pubblica (29)	96.942.069	9,1	3.059.399	3,2	100.001.468	8,6	96.021.027	9,1	-3.980.441

TABELLA N. 2 RISULTATI DI SPESA DELLA GESTIONE DI COMPETENZA PER MISSIONE/PROGRAMMA/AZIONE

MISSIONE/PROGRAMMA/AZIONE	MIGLIAIA DI EURO									
	PREVISIONI INIZIALI		VARIAZIONI	%	PREVISIONI DEFINITIVE		IMPEGNI		DIFFERENZE	
	VALORI ASSOLUTI (A)	COMP. %			VALORI ASSOLUTI (B)	(E/A)	VALORI ASSOLUTI (C)	COMP. %		VALORI ASSOLUTI (D)
Regolazione e coordinamento del sistema della fiscalità' (29.1)	964.260	0,1	42.418	4,4	1.006.678	0,1	906.611	-	-100.067	
Spese di personale per il programma	26.868	0,0	8.824	32,8	35.692	0,0	29.358	-	-6.334	
Indirizzo, regolamentazione e coordinamento del sistema della fiscalità	26.363	0,0	7.614	28,9	33.977	0,0	25.890	-	-8.086	
Gestione di tributi speciali	150.862	0,0	21.568	14,3	172.430	0,0	172.430	-	-	
Realizzazione del sistema integrato delle banche dati in materia tributaria e fiscale	24.202	0,0	14.253	58,9	38.455	0,0	38.351	-	-103	
Oneri finanziari connessi al sistema dei rimborsi di imposte	500.745	0,0	2.147	0,4	502.893	0,0	422.949	-	-79.944	
Agevolazioni fiscali connesse ad erogazioni liberali	183.120	0,0	-	-	183.120	0,0	182.520	-	-600	
Agevolazioni fiscali connesse a procedimenti di negoziazione assistita e gratuito patrocinio	15.000	0,0	-	-	15.000	0,0	10.000	-	-5.000	
Contributi ai partiti politici e alle associazioni culturali	37.100	0,0	-11.988	32,3	25.112	0,0	25.112	-	-	
Prevenzione e repressione delle frodi e delle violazioni agli obblighi fiscali (29.3)	2.863.349	0,3	278.730	9,7	3.142.079	0,3	2.978.882	-	-163.197	
Spese di personale per il programma	2.349.589	0,2	235.388	10,0	2.584.978	0,2	2.505.701	-	-79.276	
Gestione e assistenza del personale del Corpo della Guardia di Finanza	29.859	0,0	18.795	62,9	48.654	0,0	47.669	-	-985	
Contrasto all'evasione e all'elusione fiscale, tutela della spesa pubblica e salvaguardia del mercato dei capitali e dei beni e servizi in ambito nazionale e dell'U.E.	278.576	0,0	11.614	4,2	290.189	0,0	282.881	-	-7.308	
Reclutamento e didattica a supporto del contrasto e della repressione degli illeciti a danno degli interessi economico - finanziari nazionali e in ambito U.E.	5.673	0,0	4.124	72,7	9.797	0,0	9.672	-	-125	
Trattamenti pensionistici	35.458	0,0	-	-	35.458	0,0	26.573	-	-8.885	
Investimenti finalizzati al miglioramento ed ammodernamento delle strutture, dei mezzi e delle dotazioni	164.194	0,0	8.808	5,4	173.003	0,0	106.385	-	-66.618	
Regolamentazione e vigilanza sul settore finanziario (29.4)	2.417.452	0,2	-31.280	1,3	2.386.172	0,2	2.282.446	-	-103.727	

TABELLA N. 2 RISULTATI DI SPESA DELLA GESTIONE DI COMPETENZA PER MISSIONE/PROGRAMMA/AZIONE

MISSIONE/PROGRAMMA/AZIONE	MIGLIAIA DI EURO									
	PREVISIONI INIZIALI		VARIAZIONI (B)	%	PREVISIONI DEFINITIVE		IMPEGNI		DIFFERENZE (D-C)	
	VALORI ASSOLUTI (A)	COMP. %			VALORI ASSOLUTI (C)	COMP. %	VALORI ASSOLUTI (D)	COMP. %		
Spese di personale per il programma	10.345	0,0	3.170	30,6	13.515	0,0	11.614	-	-1.900	
Prevenzione dei reati finanziari, antifrode, antifalsificazione, antiriciclaggio e lotta all'usura	7.775	0,0	189.875	2442,1	197.650	0,0	196.225	-	-1.425	
Regolamentazione e vigilanza sui mercati finanziari, settore creditizio e sistema dei pagamenti (comprese Fondazioni e settore della previdenza complementare)	536.933	0,1	7.254	1,4	544.186	0,0	535.957	-	-8.229	
Sostegno sistema creditizio	-	-	158.421	-	158.421	0,0	158.421	-	-	
Restituzione alla Grecia dei profitti sui titoli di Stato	102.400	0,0	-	-	102.400	0,0	102.400	-	-	
Misure premiali per favorire l'utilizzo di strumenti di pagamento elettronici	1.760.000	0,2	-390.000	22,2	1.370.000	0,1	1.277.828	-	-92.172	
Regolazioni contabili, restituzioni e rimborsi d'imposte (29.5)	76.914.737	7,3	3.987.199	5,2	80.901.936	7,0	78.653.406	7,4	-2.248.529	
Rimborsi di imposte dirette	24.154.416	2,3	373.425	1,5	24.527.841	2,1	24.460.371	2,3	-67.470	
Rimborsi di imposte indirette	28.985.300	2,7	1.665.375	5,7	30.650.675	2,6	29.979.707	2,8	-670.968	
Restituzione di imposte e rimborsi	618.656	0,1	49.100	7,9	667.756	0,1	431.209	-	-236.547	
Vincite sui giochi e lotterie	14.143.200	1,3	1.683.880	11,9	15.827.080	1,4	15.606.611	1,5	-220.470	
Agevolazioni fiscali a favore delle famiglie per fornitura energia elettrica e gas	57.300	0,0	-	-	57.300	0,0	57.300	-	-	
Ammortamento di beni immobili patrimoniali	445.000	0,0	6.324	1,4	451.324	0,0	451.324	-	-	
Ammortamento beni mobili	724.005	0,1	-	-	724.005	0,1	-	-	-724.005	
Aggi su giochi e lotterie	2.840.206	0,3	302.094	10,6	3.142.300	0,3	3.086.197	-	-56.103	
Contenzioso in materia di giochi e lotterie e restituzione delle cauzioni	260.000	0,0	-20.000	7,7	240.000	0,0	88.822	-	-151.178	
Recuperi tributari effettuati nei confronti delle Regioni a statuto speciale e delle Province autonome	4.156.653	0,4	-	-	4.156.653	0,4	4.156.653	-	-	
Vincite su scommesse ippiche	458.000	0,0	-62.500	13,6	395.500	0,0	303.261	-	-92.239	
Aggi su scommesse ippiche	72.000	0,0	-10.500	14,6	61.500	0,0	31.950	-	-29.550	
Analisi e programmazione economico-finanziaria e gestione del debito e degli interventi finanziari (29.6)	155.142	0,0	26.990	17,4	182.132	0,0	146.812	-	-35.320	

TABELLA N. 2 RISULTATI DI SPESA DELLA GESTIONE DI COMPETENZA PER MISSIONE/PROGRAMMA/AZIONE

MISSIONE/PROGRAMMA/AZIONE	MIGLIAIA DI EURO									
	PREVISIONI INIZIALI		VARIAZIONI (B)	%	PREVISIONI DEFINITIVE		IMPEGNI		DIFFERENZE (D-C)	
	VALORI ASSOLUTI (A)	COMP. %			VALORI ASSOLUTI (C)	COMP. %	VALORI ASSOLUTI (D)	COMP. %		
Spese di personale per il programma	32.575	0,0	12.075	37,1	44.650	0,0	36.142	-	-8.508	
Partecipazioni azionarie e valorizzazione dell'attivo e del patrimonio pubblico	46.121	0,0	9.067	19,7	55.188	0,0	52.925	-	-2.262	
Gestione degli interventi finanziari dello Stato	14.801	0,0	1.360	9,2	16.161	0,0	10.808	-	-5.353	
Analisi, ricerche, programmazione economico-finanziaria e gestione del debito pubblico	21.644	0,0	4.488	20,7	26.132	0,0	21.936	-	-4.196	
Fondazioni lirico sinfoniche	40.000	0,0	-	-	40.000	0,0	25.000	-	-15.000	
Analisi, monitoraggio e controllo della finanza pubblica e politiche di bilancio (29.7)	397.360	0,0	88.789	22,3	486.149	0,0	433.476	-	-52.673	
Spese di personale per il programma	121.086	0,0	42.257	34,9	163.344	0,0	140.536	-	-22.807	
Analisi, monitoraggio e gestione della finanza pubblica, del pubblico impiego e dei flussi finanziari tra Italia e U.E.	6.015	0,0	1.065	17,7	7.080	0,0	4.844	-	-2.236	
Controllo, vigilanza e liquidazione delle amministrazioni pubbliche e registro dei revisori legali	28.840	0,0	2.829	9,8	31.668	0,0	5.511	-	-26.157	
Predisposizione del Bilancio di previsione e del Rendiconto dello Stato	6.173	0,0	106	1,7	6.279	0,0	5.345	-	-934	
Realizzazione tessera sanitaria per il potenziamento del monitoraggio della spesa sanitaria e previdenziale	64.350	0,0	3.318	5,2	67.669	0,0	67.669	-	-	
Sviluppo e funzionamento dei sistemi informativi di contabilità e finanza pubblica	147.896	0,0	38.559	26,1	186.454	0,0	185.916	-	-538	
Trattato del Nord Atlantico	23.000	0,0	655	2,8	23.655	0,0	23.655	-	-	
Supporto all'azione di controllo, vigilanza e amministrazione generale della Ragioneria generale dello Stato sul territorio (29.8)	166.032	0,0	50.337	30,3	216.369	0,0	195.929	-	-20.440	
Spese di personale per il programma	135.247	0,0	51.664	38,2	186.912	0,0	170.648	-	-16.263	
Controllo e vigilanza amministrativo-contabile sul territorio	24.037	0,0	-1.064	4,4	22.974	0,0	20.516	-	-2.457	
Gestione delle attività di erogazione servizi sul territorio, antiriciclaggio e commissioni mediche di verifica	6.748	0,0	-264	3,9	6.484	0,0	4.765	-	-1.719	

TABELLA N. 2 RISULTATI DI SPESA DELLA GESTIONE DI COMPETENZA PER MISSIONE/PROGRAMMA/AZIONE

MISSIONE/PROGRAMMA/AZIONE	MIGLIAIA DI EURO									
	PREVISIONI INIZIALI		VARIAZIONI	%	PREVISIONI DEFINITIVE		IMPEGNI		DIFFERENZE	
	VALORI ASSOLUTI (A)	COMP. %			VALORI ASSOLUTI (B)	(B/A)	VALORI ASSOLUTI (C)	COMP. %		VALORI ASSOLUTI (D)
Servizi finanziari e monetazione (29.9)	132.592	0,0	-	0,0	132.592	0,0	90.941	-	-41.651	
Servizi finanziari	40.876	0,0	-	-	40.876	0,0	1.749	-	-39.127	
Monetazione metallica, trasporto e distribuzione monete	31.957	0,0	-	-	31.957	0,0	29.433	-	-2.524	
Servizi di tesoreria	59.759	0,0	-	-	59.759	0,0	59.759	-	-	
Accertamento e riscossione delle entrate e gestione dei beni immobiliari dello Stato (29.10)	6.981.144	0,7	399.727	5,7	7.380.871	0,6	6.843.454	-	-537.417	
Assistenza fiscale tramite Centri Autorizzati di Assistenza Fiscale e altri intermediari	216.898	0,0	56	0,0	216.954	0,0	216.954	-	-	
Servizio radiotelevisivo pubblico	1.806.658	0,2	102.868	5,7	1.909.526	0,2	1.884.262	-	-25.264	
Accertamento e relativo contenzioso in materia di entrate tributarie, catasto e mercato immobiliare, svolte dall'Agenzia delle Entrate	3.056.344	0,3	-9.151	0,3	3.047.193	0,3	3.047.193	-	-	
Gestione, razionalizzazione e valorizzazione del patrimonio immobiliare dello Stato svolte dall'Agenzia del Demanio	195.684	0,0	-93	0,0	195.591	0,0	94.421	-	-101.170	
Interventi per la razionalizzazione dei fabbisogni allocativi e manutentivi delle pubbliche amministrazioni svolti dall'Agenzia del Demanio	162.133	0,0	52.242	32,2	214.375	0,0	103.421	-	-110.954	
Controllo, accertamento e riscossione delle imposte sulla circolazione delle merci, garanzia della sicurezza sui giochi e controllo sulla produzione e vendita dei tabacchi, svolte dall'Agenzia delle Dogane e dei Monopoli	898.803	0,1	3.845	0,4	902.648	0,1	902.648	-	-	
Servizio di riscossione tributi	644.625	0,1	249.960	38,8	894.585	0,1	594.556	-	-300.029	
Giurisdizione e controllo dei conti pubblici (29.11)	350.000	0,0	6.490	1,9	356.490	0,0	356.490	-	-	
Giurisdizione e controllo nella materia di contabilità pubblica	350.000	0,0	6.490	1,9	356.490	0,0	356.490	-	-	
Oneri finanziari relativi alla gestione della tesoreria (29.12)	5.600.000	0,5	-1.790.000	32,0	3.810.000	0,3	3.132.579	-	-677.421	
Interessi sui conti di tesoreria	5.600.000	0,5	-1.790.000	32,0	3.810.000	0,3	3.132.579	-	-677.421	
Giovani e sport (30)	1.107.638	0,1	1.227.087	110,8	2.334.725	0,2	2.334.255	0,2	-470	

TABELLA N. 2 RISULTATI DI SPESA DELLA GESTIONE DI COMPETENZA PER MISSIONE/PROGRAMMA/AZIONE

MIGLIAIA DI EURO

MISSIONE/PROGRAMMA/AZIONE	PREVISIONI INIZIALI		VARIAZIONI (B)	%(B/A)	PREVISIONI DEFINITIVE		IMPEGNI		DIFFERENZE (D-C)
	VALORI ASSOLUTI (A)	COMP. %			VALORI ASSOLUTI (C)	COMP. %	VALORI ASSOLUTI (D)	COMP. %	
Attività ricreative e sport (30.1)	764.404	0,1	1.192.087	155,9	1.956.491	0,2	1.956.021	-	-470
Investimenti e promozione per la pratica dello sport	274.764	0,0	560.871	204,1	835.635	0,1	835.635	-	-
Organizzazione e gestione del sistema sportivo italiano	489.640	0,0	631.216	128,9	1.120.856	0,1	1.120.386	-	-470
Incentivazione e sostegno alla gioventù' (30.2)	343.234	0,0	35.000	10,2	378.234	0,0	378.234	-	-
Interventi a favore dei giovani	43.948	0,0	35.000	79,6	78.948	0,0	78.948	-	-
Servizio Civile Nazionale	299.287	0,0	-	-	299.287	0,0	299.287	-	-
Turismo (31)	158.014	0,0	1.279.044	809,4	1.437.058	0,1	1.400.432	0,1	-36.626
Sviluppo e competitività' del turismo (31.1)	158.014	0,0	-146.307	92,6	11.707	0,0	11.561	-	-146
Spese di personale per il programma	1.529	0,0	-738	48,2	792	0,0	645	-	-146
Promozione, programmazione e coordinamento delle politiche turistiche nazionali	2.295	0,0	-657	28,6	1.638	0,0	1.638	-	-
Sviluppo e incentivazione del turismo	112.834	0,0	-111.698	99,0	1.136	0,0	1.136	-	-
Promozione dell'offerta turistica italiana	41.357	0,0	-33.215	80,3	8.141	0,0	8.141	-	-
Coordinamento ed indirizzo delle politiche del turismo (31.2)	-	0,0	2.452	0,0	2.452	0,0	1.514	-	-938
Spese per il personale di programma	-	-	884	-	884	0,0	33	-	-850
Coordinamento delle politiche del turismo	-	-	1.323	-	1.323	0,0	1.318	-	-4
Indirizzo per la promozione del turismo	-	-	246	-	246	0,0	163	-	-83
Programmazione delle politiche turistiche nazionali (31.3)	-	0,0	1.294.983	0,0	1.294.983	0,1	1.262.063	-	-32.920
Spese di personale per il programma	-	-	724	-	724	0,0	592	-	-132
Sviluppo delle politiche turistiche nazionali	-	-	1.294.256	-	1.294.256	0,1	1.261.471	-	-32.786
Relazioni internazionali in materia turistica	-	-	2	-	2	0,0	-	-	-2
Promozione dell'offerta turistica italiana (31.4)	-	0,0	127.916	0,0	127.916	0,0	125.294	-	-2.622
Spese di personale per il programma	-	-	1.407	-	1.407	0,0	540	-	-866

TABELLA N. 2 RISULTATI DI SPESA DELLA GESTIONE DI COMPETENZA PER MISSIONE/PROGRAMMA/AZIONE

MISSIONE/PROGRAMMA/AZIONE	MIGLIAIA DI EURO									
	PREVISIONI INIZIALI		VARIAZIONI	%	PREVISIONI DEFINITIVE		IMPEGNI		DIFFERENZE	
	VALORI ASSOLUTI (A)	COMP. %			VALORI ASSOLUTI (B)	VALORI ASSOLUTI (C)	COMP. %	VALORI ASSOLUTI (D)		COMP. %
Promozione delle politiche turistiche nazionali	-	-	115.929	-	115.929	0,0	115.175	-	-754	
Sostegno agli operatori di settore	-	-	10.580	-	10.580	0,0	9.578	-	-1.002	
Servizi istituzionali e generali delle amministrazioni pubbliche (32)	4.010.197	0,4	228.246	5,7	4.238.443	0,4	3.549.246	0,3	-689.197	
Indirizzo politico (32.2)	554.576	0,1	-210.668	38,0	343.908	0,0	203.635	-	-140.274	
Ministro e Sottosegretari di Stato	5.759	0,0	80	1,4	5.839	0,0	2.755	-	-3.084	
Indirizzo politico-amministrativo	204.245	0,0	27.855	13,6	232.100	0,0	190.239	-	-41.861	
Valutazione e controllo strategico (OIV)	12.048	0,0	576	4,8	12.624	0,0	7.337	-	-5.287	
Fondi da ripartire alimentati dal riaccertamento dei residui passivi perenti	298.024	0,0	-204.678	68,7	93.346	0,0	3.304	-	-90.042	
Esigenze emergenziali del sistema dell'università, delle istituzioni dell'alta formazione artistica, musicale e coreutica e degli enti di ricerca	34.500	0,0	-34.500	100,0	-	-	-	-	-	
Servizi e affari generali per le amministrazioni di competenza (32.3)	2.092.634	0,2	261.478	12,5	2.354.112	0,2	1.896.875	-	-457.237	
Spese di personale per il programma	502.367	0,0	-73.982	14,7	428.385	0,0	334.087	-	-94.298	
Gestione del personale	447.072	0,0	167.587	37,5	614.659	0,1	554.703	-	-59.956	
Gestione comune dei beni e servizi	667.748	0,1	113.203	17,0	780.952	0,1	485.464	-	-295.488	
Cooperazione Internazionale	417.093	0,0	5.884	1,4	422.977	0,0	416.616	-	-6.361	
Attività di supporto istituzionale	58.354	0,0	48.785	83,6	107.139	0,0	106.004	-	-1.135	
Servizi generali delle strutture pubbliche preposte ad attività formative e ad altre attività trasversali per le pubbliche amministrazioni (32.4)	653.964	0,1	121.431	18,6	775.395	0,1	752.763	-	-22.632	
Spese di personale per il programma	1.440	0,0	682	47,4	2.123	0,0	1.868	-	-254	
Approvvigionamento di carte valori, pubblicazioni ufficiali, Gazzetta ufficiale e altri prodotti cartotecnici forniti dall'Istituto Poligrafico e Zecca dello Stato e relative attività di vigilanza e controllo	245.715	0,0	65.442	26,6	311.156	0,0	289.204	-	-21.952	
Sistema statistico nazionale (SISTAN)	236.875	0,0	-	-	236.875	0,0	236.875	-	-	

TABELLA N. 2 RISULTATI DI SPESA DELLA GESTIONE DI COMPETENZA PER MISSIONE/PROGRAMMA/AZIONE

MISSIONE/PROGRAMMA/AZIONE	MIGLIAIA DI EURO										
	PREVISIONI INIZIALI		VARIAZIONI	%	PREVISIONI DEFINITIVE		IMPEGNI		DIFFERENZE		
	VALORI ASSOLUTI (A)	COMP. %			VALORI ASSOLUTI (B)	(E/A)	VALORI ASSOLUTI (C)	COMP. %		VALORI ASSOLUTI (D)	COMP. %
Rappresentanza negoziale delle pubbliche amministrazioni	3.576	0,0	-		3.576	0,0	3.576	-			
Formazione, ricerca e studi per le pubbliche amministrazioni	54.040	0,0	11.500	21,3	65.540	0,0	65.540	-			
Commissione per la valutazione, la trasparenza e l'integrità delle amministrazioni pubbliche	4.269	0,0	1.000	23,4	5.269	0,0	5.269	-			
Supporto alla gestione amministrativa dei servizi generali per le amministrazioni pubbliche	2.569	0,0	77	3,0	2.646	0,0	2.221	-425			
Attuazione dell'agenda digitale italiana e interventi per la digitalizzazione	105.480	0,0	42.730	40,5	148.210	0,0	148.210	-			
Rappresentanza, difesa in giudizio e consulenza legale in favore delle Amministrazioni dello Stato e degli enti autorizzati (32.5)	154.349	0,0	34.399	22,3	188.748	0,0	172.666	-16.083			
Spese di personale per il programma	119.259	0,0	8.924	7,5	128.183	0,0	115.583	-12.599			
Rappresentanza e difesa in giudizio e consulenza legale e pareri	35.090	0,0	25.476	72,6	60.566	0,0	57.082	-3.483			
Interventi non direttamente connessi con l'operatività dello Strumento Militare (32.6)	462.218	0,0	7.600	1,6	469.817	0,0	450.584	-19.233			
Interventi per contributi esterni e indennizzi per servitù militari	54.920	0,0	10.294	18,7	65.214	0,0	50.961	-14.253			
Speciali elargizioni, assegni, indennità	72.062	0,0	-2.695	3,7	69.367	0,0	80.471	11.104			
Trattamenti provvisori di pensione	335.236	0,0	-	-	335.236	0,0	319.152	-16.084			
Servizi per le pubbliche amministrazioni nell'area degli acquisti e del trattamento economico del personale (32.7)	92.456	0,0	14.006	15,1	106.462	0,0	72.723	-33.739			
Spese di personale per il programma	6.090	0,0	3.203	52,6	9.293	0,0	7.299	-1.994			
Razionalizzazione degli acquisti della Pubblica Amministrazione (e-procurement)	48.892	0,0	304	0,6	49.196	0,0	40.391	-8.804			
Gestione centralizzata delle retribuzioni delle amministrazioni pubbliche (NoiPA)	3.928	0,0	3.665	93,3	7.593	0,0	6.374	-1.219			
Approvvigionamento di stampati comuni, pubblicazioni ufficiali, Gazzetta ufficiale e altri prodotti cartotecnici e relative attività di vigilanza e controllo	12.546	0,0	6.834	54,5	19.380	0,0	-	-19.380			

RISULTATI DI SPESA DELLA GESTIONE DI COMPETENZA PER MISSIONE/PROGRAMMA/AZIONE

TABELLA N. 2

MIGLIAIA DI EURO

MISSIONE/PROGRAMMA/AZIONE	PREVISIONI INIZIALI		VARIAZIONI (B)	%	PREVISIONI DEFINITIVE		IMPEGNI		DIFFERENZE (D-C)
	VALORI ASSOLUTI (A)	COMP. %			VALORI ASSOLUTI (C)	COMP. %	VALORI ASSOLUTI (D)	COMP. %	
Restituzione di somme indebitamente versate e pagamento interessi su depositi definitivi	21.000	0,0	-	-	21.000	0,0	18.659	-	-2.341
Fondi da ripartire (33)	19.050.124	1,8	-7.210.069	37,8	11.840.055	1,0	4.003.831	0,4	-7.836.224
Fondi da assegnare (33.1)	13.009.322	1,2	-2.869.943	22,1	10.139.380	0,9	4.003.831	-	-6.135.549
Interventi strutturali di politica economica e per la riduzione della pressione fiscale	96.581	0,0	-30.034	31,1	66.547	0,0	-	-	-66.547
Fondi da assegnare per esigenze di gestione	999.997	0,1	-782.177	78,2	217.820	0,0	-	-	-217.820
Fondi da assegnare per il personale delle Amministrazioni pubbliche	887.280	0,1	-282.888	31,9	604.392	0,1	326.767	-	-277.625
Fondi da assegnare per canoni di locazione di immobili pubblici	29.544	0,0	-18.177	61,5	11.368	0,0	-	-	-11.368
Fondi da assegnare per spese derivanti dalle elezioni	300.000	0,0	-42.218	14,1	257.782	0,0	-	-	-257.782
Fondi da assegnare per interventi di settore	6.348.293	0,6	-810.328	12,8	5.537.965	0,5	239.635	-	-5.298.330
Fondo da assegnare per l'attuazione dei contratti del personale	3.736.227	0,4	-298.798	8,0	3.437.428	0,3	3.437.428	-	-
Fondi da assegnare per le esigenze indifferibili in campo sociale e per la sicurezza di particolari territori	91.400	0,0	-85.323	93,4	6.077	0,0	-	-	-6.077
Fondo da assegnare relativo alla quota parte dell'importo del 5 per mille del gettito IRPEF	520.000	0,0	-520.000	100,0	-	-	-	-	-
Fondi di riserva e speciali (33.2)	6.040.802	0,6	-4.340.127	71,8	1.700.675	0,1	-	-	-1.700.675
Fondi di riserva	5.200.000	0,5	-4.056.749	78,0	1.143.251	0,1	-	-	-1.143.251
Fondi speciali per la copertura di nuove leggi di spesa	840.802	0,1	-283.378	33,7	557.424	0,0	-	-	-557.424
Debito pubblico (34)	363.405.820	34,3	-3.785.744	1,0	359.620.076	31,1	302.307.749	28,5	-57.312.327
Oneri per il servizio del debito statale (34.1)	77.798.350	7,3	-1.510.430	1,9	76.287.920	6,6	66.956.392	6,3	-9.331.528
Oneri finanziari su titoli del debito statale	68.673.300	6,5	-2.980.430	4,3	65.692.870	5,7	56.968.046	5,4	-8.724.824
Oneri finanziari su buoni postali fruttiferi	8.000.000	0,8	1.300.000	16,2	9.300.000	0,8	9.300.000	-	-
Oneri finanziari su giacenze conti correnti postali	-	-	120.000	-	120.000	0,0	19.074	-	-100.926

TABELLA N. 2 RISULTATI DI SPESA DELLA GESTIONE DI COMPETENZA PER MISSIONE/PROGRAMMA/AZIONE

MIGLIAIA DI EURO

MISSIONE/PROGRAMMA/AZIONE	PREVISIONI INIZIALI		VARIAZIONI (E)	% (E/A)	PREVISIONI DEFINITIVE		IMPEGNI		DIFFERENZE (D-C)
	VALORI ASSOLUTI (A)	COMP. % (A)			VALORI ASSOLUTI (C)	COMP. % (C)	VALORI ASSOLUTI (D)	COMP. % (D)	
Oneri per la gestione del debito	1.125.050	0,1	50.000	4,4	1.175.050	0,1	669.272	-	-505.778
Rimborsi del debito statale (34.2)	285.607.470	26,9	-2.275.314	0,8	283.332.156	24,5	235.351.357	22,2	-47.980.799
Rimborso titoli del debito statale	285.004.370	26,9	-4.775.314	1,7	280.229.056	24,2	232.851.257	22,0	-47.377.799
Rimborso buoni postali	100	0,0	2.500.000	2500000	2.500.100	0,2	2.500.100	-	-
Rimborso alla Banca d'Italia del controvalore delle monete metalliche in lire	3.000	0,0	-	-	3.000	0,0	-	-	-3.000
Passività a carico dello Stato	600.000	0,1	-	-	600.000	0,1	-	-	-600.000
TOTALE COMPLESSIVO	1.060.697.408	100,0	96.065.659	9,1	1.156.763.066	100,0	1.059.984.864	100,0	-96.778.202

20/05/2022

TABELLA N. 3

ECONOMIE, ECCEDEnze E DISPONIBILITA' ACQUISITE DI COMPETENZA

999/604/1

(MIGLIAIA DI EURO)

MINISTERI	ECONOMIA DI STANZIAMENTI (A)	ECONOMIE DI STANZIAMENTI DA ISCRIVERE NELLA COMPETENZA DEGLI ESERCIZI SUCCESSIVI AI SENSI DELL'ART. 30 C. 2 LEGGE 196/2009 (B)	ECONOMIE DI DISPONIBILITA' ACQUISITE DA FONDI EX ART. 18 C.3 LEGGE 196/2009 (C)	TOTALE (D=A+B+C)	ECCEDEnze (E)	DIFFERENZE (F=D-E)
MINISTERO DELL'ECONOMIA E DELLE FINANZE	71.173.607	266.301	45.990	71.485.898	-	71.485.898
MINISTERO DELLO SVILUPPO ECONOMICO	203.182	2.731.206	-	2.934.369	-	2.934.369
MINISTERO DEL LAVORO E DELLE POLITICHE SOCIALI	16.502.309	-	-	16.502.309	-	16.502.309
MINISTERO DELLA GIUSTIZIA	670.780	361.402	-	1.032.182	-	1.032.182
MINISTERO DEGLI AFFARI ESTERI E DELLA COOPERAZIONE INTERNAZIONALE	200.511	15.532	-	216.043	-	216.043
MINISTERO DELL'ISTRUZIONE	120.639	340.975	-	461.613	1.610	460.003
MINISTERO DELL'INTERNO	1.126.709	348.906	-	1.475.615	-	1.475.615
MINISTERO DELLA TRANSIZIONE ECOLOGICA	61.559	-	-	61.559	-	61.559
MINISTERO DELLE INFRASTRUTTURE E DELLA MOBILITA' SOSTENIBILI	381.905	460.572	-	842.476	-	842.476
MINISTERO DELL'UNIVERSITA' E DELLA RICERCA	99.550	-	-	99.550	-	99.550
MINISTERO DELLA DIFESA	712.794	285.258	-	998.052	-	998.052
MINISTERO DELLE POLITICHE AGRICOLE ALIMENTARI E FORESTALI	54.657	50.011	-	104.668	-	104.668
MINISTERO DELLA CULTURA	287.487	7.372	-	294.860	-	294.860
MINISTERO DELLA SALUTE	229.877	-	-	229.877	-	229.877
MINISTERO DEL TURISMO	40.741	-	-	40.741	-	40.741
TOTALE COMPLESSIVO	91.866.287	4.867.536	45.990	96.779.812	1.610	96.778.202

TABELLA N. 3.1

ECONOMIE, ECCELENZE E DISPONIBILITA' ACQUISITE DI COMPETENZA

(MIGLIAIA DI EURO)

MINISTERI/MISSIONE/PROGRAMMA	ECONOMIA DI STANZIAMENTI (A)	ECONOMIE DI STANZIAMENTI DA ISCRIVERE NELLA COMPETENZA DEGLI ESERCIZI SUCCESSIVI AI SENSI DELL'ART. 30 C. 2 LEGGE 196/2009 (B)	ECONOMIE DI DISPONIBILITA' ACQUISITE DA FONDI EX ART. 18 C.3 LEGGE 196/2009 (C)	TOTALE (D=A+B+C)	ECCELENZE (E)	DIFFERENZE (F=D-E)
MINISTERO DELL'ECONOMIA E DELLE FINANZE	71.173.607	286.301	45.990	71.485.898	-	71.485.898
Organi costituzionali, a rilevanza costituzionale e Presidenza del Consiglio dei ministri (1)	64	-	-	64	-	64
Organi costituzionali (1.1)	64	-	-	64	-	64
Presidenza del Consiglio dei Ministri (1.3)	-	-	-	-	-	-
Relazioni finanziarie con le autonomie territoriali (3)	787.862	-	-	787.862	-	787.862
Erogazioni a Enti territoriali per interventi di settore (3.1)	601.921	-	-	601.921	-	601.921
Partecipazione e regolazioni contabili ed altri trasferimenti alle autonomie speciali (3.5)	161.811	-	-	161.811	-	161.811
Concorso dello Stato al finanziamento della spesa sanitaria (3.6)	-	-	-	-	-	-
Rapporti finanziari con Enti territoriali (3.7)	24.131	-	-	24.131	-	24.131
L'Italia in Europa e nel mondo (4)	321.117	-	-	321.117	-	321.117
Partecipazione italiana alle politiche di bilancio in ambito UE (4.10)	262.469	-	-	262.469	-	262.469
Politica economica e finanziaria in ambito internazionale (4.11)	58.648	-	-	58.648	-	58.648
Difesa e sicurezza del territorio (5)	32.885	-	-	32.885	-	32.885
Missioni internazionali (5.8)	32.885	-	-	32.885	-	32.885
Giustizia (6)	46.110	-	-	46.110	-	46.110
Giustizia tributaria (6.5)	46.110	-	-	46.110	-	46.110
Giustizia amministrativa (6.7)	-	-	-	-	-	-
Autogoverno della magistratura (6.8)	-	-	-	-	-	-
Ordine pubblico e sicurezza (7)	85.491	-	15.613	101.103	-	101.103
Sicurezza democratica (7.4)	-	-	-	-	-	-
Concorso della Guardia di Finanza alla sicurezza pubblica (7.5)	85.491	-	15.613	101.103	-	101.103
Soccorso civile (8)	4.980	200.000	-	204.980	-	204.980
Interventi per pubbliche calamita' (8.4)	4.212	200.000	-	204.212	-	204.212
Protezione civile (8.5)	768	-	-	768	-	768
Competitivita' e sviluppo delle imprese (11)	356.659	-	-	356.659	-	356.659
Incentivi alle imprese per interventi di sostegno (11.8)	73.811	-	-	73.811	-	73.811
Interventi di sostegno tramite il sistema della fiscalita' (11.9)	282.848	-	-	282.848	-	282.848

20/05/2022

TABELLA N. 3.1

999/605/2

ECONOMIE, ECCEDEnze E DISPONIBILITA' ACQUISITE DI COMPETENZA

(MIGLIAIA DI EURO)

MINISTERI/MISSIONE/PROGRAMMA	ECONOMIA DI STANZIAMENTI (A)	ECONOMIE DI STANZIAMENTI DA ISCRIVERE NELLA COMPETENZA DEGLI ESERCIZI SUCCESSIVI AI SENSI DELL'ART. 30 C. 2 LEGGE 196/2009 (B)	ECONOMIE DI DISPONIBILITA' ACQUISITE DA FONDI EX ART. 18 C.3 LEGGE 196/2009 (C)	TOTALE (D=A+B+C)	ECCEDEnze (E)	DIFFERENZE (F=D-E)
Diritto alla mobilita' e sviluppo dei sistemi di trasporto (13)	87	-	-	87	-	87
Sostegno allo sviluppo del trasporto (13.8)	87	-	-	87	-	87
Infrastrutture pubbliche e logistica (14)	-	-	-	-	-	-
Opere pubbliche e infrastrutture (14.8)	-	-	-	-	-	-
Comunicazioni (15)	5.592	-	-	5.592	-	5.592
Servizi postali (15.3)	-	-	-	-	-	-
Sostegno al pluralismo dell'informazione (15.4)	5.592	-	-	5.592	-	5.592
Ricerca e innovazione (17)	-	-	-	-	-	-
Ricerca di base e applicata (17.15)	-	-	-	-	-	-
Sviluppo sostenibile e tutela del territorio e dell'ambiente (18)	482	-	-	482	-	482
Sostegno allo sviluppo sostenibile (18.14)	482	-	-	482	-	482
Casa e assetto urbanistico (19)	-	-	-	-	-	-
Politiche abitative e riqualificazione periferie (19.1)	-	-	-	-	-	-
Diritti sociali, politiche sociali e famiglia (24)	256.081	-	-	256.081	-	256.081
Famiglia, pari opportunità e situazioni di disagio (24.5)	-	-	-	-	-	-
Garanzia dei diritti dei cittadini (24.6)	39.602	-	-	39.602	-	39.602
Sostegno in favore di pensionati di guerra ed assimilati, perseguitati politici e razziali (24.11)	216.479	-	-	216.479	-	216.479
Sostegno al reddito tramite la carta acquisti (24.13)	-	-	-	-	-	-
Tutela della privacy (24.14)	-	-	-	-	-	-
Politiche previdenziali (25)	143.017	-	-	143.017	-	143.017
Previdenza obbligatoria e complementare, sicurezza sociale - trasferimenti agli enti ed organismi interessati (25.2)	143.017	-	-	143.017	-	143.017
Immigrazione, accoglienza e garanzia dei diritti (27)	-	-	-	-	-	-
Rapporti con le confessioni religiose (27.7)	-	-	-	-	-	-
Sviluppo e riequilibrio territoriale (28)	-	-	-	-	-	-
Sostegno alle politiche nazionali e comunitarie rivolte a promuovere la crescita ed il superamento degli squilibri socio-economici territoriali (28.4)	-	-	-	-	-	-

TABELLA N. 3.1

ECONOMIE, ECCEDEnze E DISPONIBILITA' ACQUISITE DI COMPETENZA

(MIGLIAIA DI EURO)

MINISTERI/MISSIONE/PROGRAMMA	ECONOMIA DI STANZIAMENTI (A)	ECONOMIE DI STANZIAMENTI DA ISCRIVERE NELLA COMPETENZA DEGLI ESERCIZI SUCCESSIVI AI SENSI DELL'ART. 30 C. 2 LEGGE 196/2009 (B)	ECONOMIE DI DISPONIBILITA' ACQUISITE DA FONDI EX ART. 18 C.3 LEGGE 196/2009 (C)	TOTALE (D=A+B+C)	ECCEDEnze (E)	DIFFERENZE (F=D-E)
Politiche economico-finanziarie e di bilancio e tutela della finanza pubblica (29)	3.929.753	50.688	-	3.980.441	-	3.980.441
Regolazione e coordinamento del sistema della fiscalita' (29.1)	100.067	-	-	100.067	-	100.067
Prevenzione e repressione delle frodi e delle violazioni agli obblighi fiscali (29.3)	112.509	50.688	-	163.197	-	163.197
Regolamentazione e vigilanza sul settore finanziario (29.4)	103.727	-	-	103.727	-	103.727
Regolazioni contabili, restituzioni e rimborsi d'imposte (29.5)	2.248.529	-	-	2.248.529	-	2.248.529
Analisi e programmazione economico-finanziaria e gestione del debito e degli interventi finanziari (29.6)	35.320	-	-	35.320	-	35.320
Analisi, monitoraggio e controllo della finanza pubblica e politiche di bilancio (29.7)	52.673	-	-	52.673	-	52.673
Supporto all'azione di controllo, vigilanza e amministrazione generale della Ragioneria generale dello Stato sul territorio (29.8)	20.440	-	-	20.440	-	20.440
Servizi finanziari e monetazione (29.9)	41.651	-	-	41.651	-	41.651
Accertamento e riscossione delle entrate e gestione dei beni immobiliari dello Stato (29.10)	537.417	-	-	537.417	-	537.417
Giurisdizione e controllo dei conti pubblici (29.11)	-	-	-	-	-	-
Oneri finanziari relativi alla gestione della tesoreria (29.12)	677.421	-	-	677.421	-	677.421
Giovani e sport (30)	470	-	-	470	-	470
Attivita' ricreative e sport (30.1)	470	-	-	470	-	470
Incentivazione e sostegno alla gioventu' (30.2)	-	-	-	-	-	-
Servizi istituzionali e generali delle amministrazioni pubbliche (32)	100.396	-	-	100.396	-	100.396
Indirizzo politico (32.2)	6.581	-	-	6.581	-	6.581
Servizi e affari generali per le amministrazioni di competenza (32.3)	21.362	-	-	21.362	-	21.362
Servizi generali delle strutture pubbliche preposte ad attivita' formative e ad altre attivita' trasversali per le pubbliche amministrazioni (32.4)	22.632	-	-	22.632	-	22.632
Rappresentanza, difesa in giudizio e consulenza legale in favore delle Amministrazioni dello Stato e degli enti autorizzati (32.5)	16.083	-	-	16.083	-	16.083
Servizi per le pubbliche amministrazioni nell'area degli acquisti e del trattamento economico del personale (32.7)	33.739	-	-	33.739	-	33.739

20/05/2022

TABELLA N. 3.1

999/605/4

ECONOMIE, ECCEDEnze E DISPONIBILITA' ACQUISITE DI COMPETENZA

(MIGLIAIA DI EURO)

MINISTERI/MISSIONE/PROGRAMMA	ECONOMIA DI STANZIAMENTI (A)	ECONOMIE DI STANZIAMENTI DA ISCRIVERE NELLA COMPETENZA DEGLI ESERCIZI SUCCESSIVI AI SENSI DELL'ART. 30 C. 2 LEGGE 196/2009 (B)	ECONOMIE DI DISPONIBILITA' ACQUISITE DA FONDI EX ART. 18 C.3 LEGGE 196/2009 (C)	TOTALE (D=A+B+C)	ECCEDEnze (E)	DIFFERENZE (F=D-E)
Fondi da ripartire (33)	7.790.234	-	45.990	7.836.224	-	7.836.224
Fondi da assegnare (33.1)	6.135.549	-	-	6.135.549	-	6.135.549
Fondi di riserva e speciali (33.2)	1.654.685	-	45.990	1.700.675	-	1.700.675
Debito pubblico (34)	57.312.327	-	-	57.312.327	-	57.312.327
Oneri per il servizio del debito statale (34.1)	9.331.528	-	-	9.331.528	-	9.331.528
Rimborsi del debito statale (34.2)	47.980.799	-	-	47.980.799	-	47.980.799
MINISTERO DELLO SVILUPPO ECONOMICO	203.162	2.731.206	-	2.934.369	-	2.934.369
Energia e diversificazione delle fonti energetiche (10)	25.643	-	-	25.643	-	25.643
Promozione dell'efficienza energetica, delle energie rinnovabili e regolamentazione del mercato energetico (10.7)	22.026	-	-	22.026	-	22.026
Innovazione, reti energetiche, sicurezza in ambito energetico e di georisorse (10.8)	3.617	-	-	3.617	-	3.617
Competitivita' e sviluppo delle imprese (11)	87.192	2.731.206	-	2.818.398	-	2.818.398
Promozione e attuazione di politiche di sviluppo, competitivita' e innovazione, di responsabilita' sociale d'impresa e movimento cooperativo (11.5)	51.249	961.706	-	1.012.956	-	1.012.956
Vigilanza sul sistema cooperativo, sulle società e sistema camerale (11.6)	8.320	-	-	8.320	-	8.320
Incentivazione del sistema produttivo (11.7)	22.736	1.769.500	-	1.792.236	-	1.792.236
Lotta alla contraffazione e tutela della proprieta' industriale (11.10)	3.525	-	-	3.525	-	3.525
Coordinamento dell'azione amministrativa e dei programmi per la competitivita' e lo sviluppo delle imprese, la comunicazione e l'energia (11.11)	1.362	-	-	1.362	-	1.362
Regolazione dei mercati (12)	5.456	-	-	5.456	-	5.456
Vigilanza sui mercati e sui prodotti, promozione della concorrenza e tutela dei consumatori (12.4)	5.456	-	-	5.456	-	5.456
Comunicazioni (15)	14.749	-	-	14.749	-	14.749
Pianificazione, regolamentazione tecnica e valorizzazione dello spettro radio (15.5)	1.189	-	-	1.189	-	1.189
Servizi di Comunicazione Elettronica, di Radiodiffusione e Postali (15.8)	6.256	-	-	6.256	-	6.256
Attivita' territoriali in materia di comunicazioni e di vigilanza sui mercati e sui prodotti (15.9)	7.303	-	-	7.303	-	7.303

TABELLA N. 3.1

ECONOMIE, ECCELENZE E DISPONIBILITA' ACQUISITE DI COMPETENZA

(MIGLIAIA DI EURO)

MINISTERI/MISSIONE/PROGRAMMA	ECONOMIA DI STANZIAMENTI (A)	ECONOMIE DI STANZIAMENTI DA ISCRIVERE NELLA COMPETENZA DEGLI ESERCIZI SUCCESSIVI AI SENSI DELL'ART. 30 C. 2 LEGGE 196/2009 (B)	ECONOMIE DI DISPONIBILITA' ACQUISITE DA FONDI EX ART. 18 C.3 LEGGE 196/2009 (C)	TOTALE (D=A+B+C)	ECCELENZE (E)	DIFFERENZE (F=D-E)
Ricerca e innovazione (17)	3.913	-	-	3.913	-	3.913
Ricerca, innovazione, tecnologie e servizi per lo sviluppo delle comunicazioni e della società dell'informazione (17.18)	3.913	-	-	3.913	-	3.913
Servizi istituzionali e generali delle amministrazioni pubbliche (32)	66.210	-	-	66.210	-	66.210
Indirizzo politico (32.2)	55.984	-	-	55.984	-	55.984
Servizi e affari generali per le amministrazioni di competenza (32.3)	10.226	-	-	10.226	-	10.226
MINISTERO DEL LAVORO E DELLE POLITICHE SOCIALI	16.502.309	-	-	16.502.309	-	16.502.309
Dritti sociali, politiche sociali e famiglia (24)	2.910.259	-	-	2.910.259	-	2.910.259
Terzo settore (associazionismo, volontariato, Onlus e formazioni sociali) e responsabilità sociale delle imprese e delle organizzazioni (24.2)	168.742	-	-	168.742	-	168.742
Trasferimenti assistenziali a enti previdenziali, finanziamento nazionale spesa sociale, programmazione, monitoraggio e valutazione politiche sociali e di inclusione attiva (24.12)	2.741.517	-	-	2.741.517	-	2.741.517
Politiche previdenziali (25)	7.222.569	-	-	7.222.569	-	7.222.569
Previdenza obbligatoria e complementare, assicurazioni sociali (25.3)	7.222.569	-	-	7.222.569	-	7.222.569
Politiche per il lavoro (26)	6.319.632	-	-	6.319.632	-	6.319.632
Politiche passive del lavoro e incentivi all'occupazione (26.6)	5.872.532	-	-	5.872.532	-	5.872.532
Coordinamento e integrazione delle politiche del lavoro e delle politiche sociali, innovazione e coordinamento amministrativo (26.7)	1.589	-	-	1.589	-	1.589
Politiche di regolamentazione in materia di rapporti di lavoro (26.8)	21.901	-	-	21.901	-	21.901
Contrasto al lavoro nero e irregolare, prevenzione e osservanza delle norme di legislazione sociale e del lavoro (26.9)	-	-	-	-	-	-
Politiche attive del lavoro, rete dei servizi per il lavoro e la formazione (26.10)	423.151	-	-	423.151	-	423.151
Sistemi informativi per il monitoraggio e lo sviluppo delle politiche sociali e del lavoro e servizi di comunicazione istituzionale (26.12)	458	-	-	458	-	458
Immigrazione, accoglienza e garanzia dei diritti (27)	376	-	-	376	-	376
Flussi migratori per motivi di lavoro e politiche di integrazione sociale delle persone immigrate (27.6)	376	-	-	376	-	376

(MIGLIAIA DI EURO)

MINISTERI/MISSIONE/PROGRAMMA	ECONOMIA DI STANZIAMENTI (A)	ECONOMIE DI STANZIAMENTI DA ISCRIVERE NELLA COMPETENZA DEGLI ESERCIZI SUCCESSIVI AI SENSI DELL'ART. 30 C. 2 LEGGE 196/2009 (B)	ECONOMIE DI DISPONIBILITA' ACQUISITE DA FONDI EX ART. 18 C.3 LEGGE 196/2009 (C)	TOTALE (D=A+B+C)	ECCEDEnze (E)	DIFFERENZE (F=D-E)
Servizi Istituzionali e generali delle amministrazioni pubbliche (32)	49.472	-	-	49.472	-	49.472
Indirizzo politico (32.2)	37.582	-	-	37.582	-	37.582
Servizi e affari generali per le amministrazioni di competenza (32.3)	11.890	-	-	11.890	-	11.890
MINISTERO DELLA GIUSTIZIA	670.780	361.402	-	1.032.182	-	1.032.182
Giustizia (6)	654.230	361.372	-	1.015.603	-	1.015.603
Amministrazione penitenziaria (6.1)	248.880	122.564	-	371.444	-	371.444
Giustizia civile e penale (6.2)	224.678	238.320	-	462.999	-	462.999
Giustizia minorile e di comunita' (6.3)	38.702	488	-	39.190	-	39.190
Servizi di gestione amministrativa per l'attivita' giudiziaria (6.6)	141.969	-	-	141.969	-	141.969
Servizi Istituzionali e generali delle amministrazioni pubbliche (32)	16.550	30	-	16.579	-	16.579
Indirizzo politico (32.2)	3.309	-	-	3.309	-	3.309
Servizi e affari generali per le amministrazioni di competenza (32.3)	13.241	30	-	13.270	-	13.270
MINISTERO DEGLI AFFARI ESTERI E DELLA COOPERAZIONE INTERNAZIONALE	200.511	15.532	-	216.043	-	216.043
L'Italia in Europa e nel mondo (4)	182.047	-	-	182.047	-	182.047
Protocollo internazionale (4.1)	919	-	-	919	-	919
Cooperazione allo sviluppo (4.2)	42.415	-	-	42.415	-	42.415
Cooperazione economica e relazioni internazionali (4.4)	3.899	-	-	3.899	-	3.899
Promozione della pace e sicurezza internazionale (4.6)	33.673	-	-	33.673	-	33.673
Integrazione europea (4.7)	2.537	-	-	2.537	-	2.537
Italiani nel mondo e politiche migratorie (4.8)	4.259	-	-	4.259	-	4.259
Promozione della cultura e della lingua italiana all'estero (4.9)	17.011	-	-	17.011	-	17.011
Presenza dello Stato all'estero tramite le strutture diplomatico-consolari (4.12)	6.099	-	-	6.099	-	6.099
Rappresentanza all'estero e servizi ai cittadini e alle imprese (4.13)	69.310	-	-	69.310	-	69.310
Coordinamento dell'Amministrazione in ambito internazionale (4.14)	1.645	-	-	1.645	-	1.645
Comunicazione in ambito internazionale (4.15)	157	-	-	157	-	157

20/05/2022

999/605/7

TABELLA N. 3.1

ECONOMIE, ECCEDEnze E DISPONIBILITA' ACQUISITE DI COMPETENZA

(MIGLIAIA DI EURO)

MINISTERI/MISSIONE/PROGRAMMA	ECONOMIA DI STANZIAMENTI (A)	ECONOMIE DI STANZIAMENTI DA ISCRIVERE NELLA COMPETENZA DEGLI ESERCIZI SUCCESSIVI AI SENSI DELL'ART. 30 C. 2 LEGGE 196/2009 (B)	ECONOMIE DI DISPONIBILITA' ACQUISITE DA FONDI EX ART. 18 C.3 LEGGE 196/2009 (C)	TOTALE (D=A+B+C)	ECCEDEnze (E)	DIFFERENZE (F=D-E)
Sicurezza delle strutture in Italia e all'estero e controlli ispettivi. (4.17)	122	-	-	122	-	122
Commercio internazionale ed internazionalizzazione del sistema produttivo (16)	12.340	15.532	-	27.872	-	27.872
Sostegno all'internazionalizzazione delle imprese e promozione del made in Italy (16.5)	12.340	15.532	-	27.872	-	27.872
Servizi istituzionali e generali delle amministrazioni pubbliche (32)	6.123	-	-	6.123	-	6.123
Indirizzo politico (32.2)	2.282	-	-	2.282	-	2.282
Servizi e affari generali per le amministrazioni di competenza (32.3)	3.841	-	-	3.841	-	3.841
MINISTERO DELL'ISTRUZIONE	120.639	340.975	-	461.613	1.610	460.003
Istruzione scolastica (22)	114.273	332.975	-	447.248	1.610	445.638
Programmazione e coordinamento dell'istruzione (22.1)	29.220	-	-	29.220	-	29.220
Sviluppo del sistema istruzione scolastica, diritto allo studio ed edilizia scolastica (22.8)	33.683	332.975	-	366.657	-	366.657
Istituzioni scolastiche non statali (22.9)	1.642	-	-	1.642	-	1.642
Istruzione terziaria non universitaria e formazione professionale (22.15)	951	-	-	951	-	951
Realizzazione degli indirizzi e delle politiche in ambito territoriale in materia di istruzione (22.16)	16.092	-	-	16.092	-	16.092
Istruzione del primo ciclo (22.17)	-	-	-	-	1.610	-1.610
Istruzione del secondo ciclo (22.18)	4.688	-	-	4.688	-	4.688
Reclutamento e aggiornamento dei dirigenti scolastici e del personale scolastico per l'istruzione (22.19)	27.997	-	-	27.997	-	27.997
Istruzione universitaria e formazione post-universitaria (23)	-	-	-	-	-	-
Sistema universitario e formazione post-universitaria (23.3)	-	-	-	-	-	-
Servizi istituzionali e generali delle amministrazioni pubbliche (32)	6.365	8.000	-	14.365	-	14.365
Indirizzo politico (32.2)	2.434	-	-	2.434	-	2.434
Servizi e affari generali per le amministrazioni di competenza (32.3)	3.931	8.000	-	11.931	-	11.931

20/05/2022

TABELLA N. 3.1

ECONOMIE, ECCEDENZE E DISPONIBILITA' ACQUISITE DI COMPETENZA

999/605/18

(MIGLIAIA DI EURO)

MINISTERI/MISSIONE/PROGRAMMA	ECONOMIA DI STANZIAMENTI (A)	ECONOMIE DI STANZIAMENTI DA ISCRIVERE NELLA COMPETENZA DEGLI ESERCIZI SUCCESSIVI AI SENSI DELL'ART. 30 C. 2 LEGGE 196/2009 (B)	ECONOMIE DI DISPONIBILITA' ACQUISITE DA FONDI EX ART. 18 C.3 LEGGE 196/2009 (C)	TOTALE (D=A+B+C)	ECCEDENZE (E)	DIFFERENZE (F=D-E)
MINISTERO DELL'INTERNO	1.126.709	348.906	-	1.475.615	-	1.475.615
Amministrazione generale e supporto alla rappresentanza generale di Governo e dello Stato sul territorio (2)	107.819	-	-	107.819	-	107.819
Attuazione delle funzioni del Ministero dell'Interno sul territorio tramite le strutture centrali e le Prefetture - Uffici Territoriali del Governo (2.2)	107.819	-	-	107.819	-	107.819
Relazioni finanziarie con le autonomie territoriali (3)	116.648	-	-	116.648	-	116.648
Gestione dell'albo dei segretari comunali e provinciali (3.8)	14.196	-	-	14.196	-	14.196
Interventi e cooperazione istituzionale nei confronti delle autonomie locali (3.9)	41.790	-	-	41.790	-	41.790
Elaborazione, quantificazione e assegnazione delle risorse finanziarie da attribuire agli enti locali (3.10)	60.661	-	-	60.661	-	60.661
Ordine pubblico e sicurezza (7)	330.727	338.275	-	669.002	-	669.002
Contrasto al crimine, tutela dell'ordine e della sicurezza pubblica (7.8)	286.955	258.461	-	545.416	-	545.416
Servizio permanente dell'Arma dei Carabinieri per la tutela dell'ordine e la sicurezza pubblica (7.9)	4.167	22.555	-	26.723	-	26.723
Pianificazione e coordinamento Forze di polizia (7.10)	39.605	57.258	-	96.864	-	96.864
Soccorso civile (8)	160.987	10.631	-	171.618	-	171.618
Gestione del sistema nazionale di difesa civile (8.2)	1.335	-	-	1.335	-	1.335
Prevenzione dal rischio e soccorso pubblico (8.3)	159.652	10.631	-	170.283	-	170.283
Immigrazione, accoglienza e garanzia dei diritti (27)	377.693	-	-	377.693	-	377.693
Flussi migratori, interventi per lo sviluppo della coesione sociale, garanzia dei diritti, rapporti con le confessioni religiose (27.2)	377.693	-	-	377.693	-	377.693
Servizi istituzionali e generali delle amministrazioni pubbliche (32)	32.836	-	-	32.836	-	32.836
Indirizzo politico (32.2)	5.211	-	-	5.211	-	5.211
Servizi e affari generali per le amministrazioni di competenza (32.3)	27.625	-	-	27.625	-	27.625
MINISTERO DELLA TRANSIZIONE ECOLOGICA	61.559	-	-	61.559	-	61.559
Sviluppo sostenibile e tutela del territorio e dell'ambiente (18)	42.484	-	-	42.484	-	42.484
Promozione e valutazione dello sviluppo sostenibile, valutazioni e autorizzazioni ambientali (18.5)	10.624	-	-	10.624	-	10.624
Vigilanza, prevenzione e repressione in ambito ambientale (18.8)	54	-	-	54	-	54

TABELLA N. 3.1

ECONOMIE, ECCEDEnze E DISPONIBILITA' ACQUISITE DI COMPETENZA

(MIGLIAIA DI EURO)

MINISTERI/MISSIONE/PROGRAMMA	ECONOMIA DI STANZIAMENTI (A)	ECONOMIE DI STANZIAMENTI DA ISCRIVERE NELLA COMPETENZA DEGLI ESERCIZI SUCCESSIVI AI SENSI DELL'ART. 30 C. 2 LEGGE 196/2009 (B)	ECONOMIE DI DISPONIBILITA' ACQUISITE DA FONDI EX ART. 18 C.3 LEGGE 196/2009 (C)	TOTALE (D=A+B+C)	ECCEDEnze (E)	DIFFERENZE (F=D-E)
Tutela e gestione delle risorse idriche e del territorio e prevenzione del rischio idrogeologico (18.12)	8.764	-	-	8.764	-	8.764
Tutela, conservazione e valorizzazione della fauna e della flora, salvaguardia della biodiversità e dell'ecosistema marino (18.13)	6.553	-	-	6.553	-	6.553
Promozione dell'economia circolare e gestione dei rifiuti (18.15)	11.140	-	-	11.140	-	11.140
Programmi e interventi per il governo dei cambiamenti climatici ed energie rinnovabili (18.16)	3.489	-	-	3.489	-	3.489
Prevenzione e risanamento del danno ambientale e bonifiche (18.19)	1.860	-	-	1.860	-	1.860
Servizi istituzionali e generali delle amministrazioni pubbliche (32)	19.076	-	-	19.076	-	19.076
Indirizzo politico (32.2)	2.750	-	-	2.750	-	2.750
Servizi e affari generali per le amministrazioni di competenza (32.3)	16.326	-	-	16.326	-	16.326
MINISTERO DELLE INFRASTRUTTURE E DELLA MOBILITA' SOSTENIBILI	381.905	460.572	-	842.476	-	842.476
Ordine pubblico e sicurezza (7)	37.459	2.641	-	40.100	-	40.100
Sicurezza e controllo nei mari, nei porti e sulle coste (7.7)	37.459	2.641	-	40.100	-	40.100
Diritto alla mobilità e sviluppo dei sistemi di trasporto (13)	248.175	306.712	-	554.887	-	554.887
Sviluppo e sicurezza della mobilità stradale (13.1)	47.322	5.263	-	52.585	-	52.585
Autotrasporto ed intermodalità (13.2)	5.284	-	-	5.284	-	5.284
Sviluppo e sicurezza del trasporto aereo (13.4)	4.746	-	-	4.746	-	4.746
Sistemi ferroviari, sviluppo e sicurezza del trasporto ferroviario (13.5)	64.228	301.449	-	365.677	-	365.677
Sviluppo e sicurezza della mobilità locale (13.6)	3.859	-	-	3.859	-	3.859
Sviluppo e sicurezza della navigazione e del trasporto marittimo e per vie d'acqua interne (13.9)	122.737	-	-	122.737	-	122.737
Infrastrutture pubbliche e logistica (14)	76.071	151.218	-	227.290	-	227.290
Sistemi idrici, idraulici ed elettrici (14.5)	3.889	151.218	-	155.107	-	155.107
Sicurezza, vigilanza e regolamentazione in materia di opere pubbliche e delle costruzioni (14.9)	2.521	-	-	2.521	-	2.521
Edilizia statale ed interventi speciali e per pubbliche calamità (14.10)	67.063	-	-	67.063	-	67.063
Pianificazione strategica di settore e sistemi stradali e autostradali (14.11)	2.598	-	-	2.598	-	2.598

20/05/2022

TABELLA N. 3.1

999/605/10

ECONOMIE, ECCEDEnze E DISPONIBILITA' ACQUISITE DI COMPETENZA

(MIGLIAIA DI EURO)

MINISTERI/MISSIONE/PROGRAMMA	ECONOMIA DI STANZIAMENTI (A)	ECONOMIE DI STANZIAMENTI DA ISCRIVERE NELLA COMPETENZA DEGLI ESERCIZI SUCCESSIVI AI SENSI DELL'ART. 30 C. 2 LEGGE 196/2009 (B)	ECONOMIE DI DISPONIBILITA' ACQUISITE DA FONDI EX ART. 18 C.3 LEGGE 196/2009 (C)	TOTALE (D=A+B+C)	ECCEDEnze (E)	DIFFERENZE (F=D-E)
Casa e assetto urbanistico (19)	5.750	-	-	5.750	-	5.750
Politiche abitative, urbane e territoriali (19.2)	5.750	-	-	5.750	-	5.750
Servizi istituzionali e generali delle amministrazioni pubbliche (32)	14.449	-	-	14.449	-	14.449
Indirizzo politico (32.2)	4.453	-	-	4.453	-	4.453
Servizi e affari generali per le amministrazioni di competenza (32.3)	9.996	-	-	9.996	-	9.996
MINISTERO DELL'UNIVERSITA' E DELLA RICERCA	99.550	-	-	99.550	-	99.550
Ricerca e innovazione (17)	25.576	-	-	25.576	-	25.576
Ricerca scientifica e tecnologica di base e applicata (17.22)	25.576	-	-	25.576	-	25.576
Istruzione universitaria e formazione post-universitaria (23)	44.567	-	-	44.567	-	44.567
Diritto allo studio e sviluppo della formazione superiore (23.1)	6.796	-	-	6.796	-	6.796
Istituzioni dell'Alta Formazione Artistica, Musicale e Coreutica (23.2)	12.407	-	-	12.407	-	12.407
Sistema universitario e formazione post-universitaria (23.3)	13.050	-	-	13.050	-	13.050
Coordinamento e supporto amministrativo per le politiche della formazione superiore e della ricerca (23.4)	2.119	-	-	2.119	-	2.119
Formazione superiore e ricerca in ambito internazionale (23.5)	10.195	-	-	10.195	-	10.195
Servizi istituzionali e generali delle amministrazioni pubbliche (32)	29.406	-	-	29.406	-	29.406
Indirizzo politico (32.2)	2.269	-	-	2.269	-	2.269
Servizi e affari generali per le amministrazioni di competenza (32.3)	27.137	-	-	27.137	-	27.137
MINISTERO DELLA DIFESA	712.794	285.258	-	998.052	-	998.052
Difesa e sicurezza del territorio (5)	417.988	285.254	-	703.242	-	703.242
Approntamento e impiego Carabinieri per la difesa e la sicurezza (5.1)	110.903	5.316	-	116.218	-	116.218
Approntamento e impiego delle forze terrestri (5.2)	94.313	-	-	94.313	-	94.313
Approntamento e impiego delle forze marittime (5.3)	56.399	126	-	56.525	-	56.525
Approntamento e impiego delle forze aeree (5.4)	35.462	-	-	35.462	-	35.462
Pianificazione generale delle Forze Armate e approvvigionamenti militari (5.6)	120.912	279.812	-	400.725	-	400.725

TABELLA N. 3.1 ECONOMIE, ECCELENZE E DISPONIBILITA' ACQUISITE DI COMPETENZA (MIGLIAIA DI EURO)

MINISTERI/MISSIONE/PROGRAMMA	ECONOMIA DI STANZIAMENTI (A)	ECONOMIE DI STANZIAMENTI DA ISCRIVERE NELLA COMPETENZA DEGLI ESERCIZI SUCCESSIVI AI SENSI DELL'ART. 30 C. 2 LEGGE 196/2009 (B)	ECONOMIE DI DISPONIBILITA' ACQUISITE DA FONDI EX ART. 18 C.3 LEGGE 196/2009 (C)	TOTALE (D=A+B+C)	ECCELENZE (E)	DIFFERENZE (F=D-E)
Sviluppo sostenibile e tutela del territorio e dell'ambiente (18)	21.291	-	-	21.291	-	21.291
Approntamento e impiego Carabinieri per la tutela forestale, ambientale e agroalimentare (18.17)	21.291	-	-	21.291	-	21.291
Servizi istituzionali e generali delle amministrazioni pubbliche (32)	273.514	5	-	273.519	-	273.519
Indirizzo politico (32.2)	2.870	-	-	2.870	-	2.870
Servizi e affari generali per le amministrazioni di competenza (32.3)	251.411	5	-	251.416	-	251.416
Interventi non direttamente connessi con l'operativita' dello Strumento Militare (32.6)	19.233	-	-	19.233	-	19.233
MINISTERO DELLE POLITICHE AGRICOLE ALIMENTARI E FORESTALI	54.657	50.011	-	104.668	-	104.668
Agricoltura, politiche agroalimentari e pesca (9)	48.871	50.011	-	98.883	-	98.883
Politiche europee ed internazionali e dello sviluppo rurale (9.2)	16.286	22.638	-	38.924	-	38.924
Vigilanza, prevenzione e repressione frodi nel settore agricolo, agroalimentare, agroindustriale e forestale (9.5)	8.987	2.318	-	11.305	-	11.305
Politiche competitive, della qualita' agroalimentare, della pesca, dell'ippica e mezzi tecnici di produzione (9.6)	23.598	25.056	-	48.654	-	48.654
Sviluppo sostenibile e tutela del territorio e dell'ambiente (18)	615	-	-	615	-	615
Tutela e valorizzazione dei territori rurali, montani e forestali (18.18)	615	-	-	615	-	615
Servizi istituzionali e generali delle amministrazioni pubbliche (32)	5.171	-	-	5.171	-	5.171
Indirizzo politico (32.2)	2.531	-	-	2.531	-	2.531
Servizi e affari generali per le amministrazioni di competenza (32.3)	2.640	-	-	2.640	-	2.640
MINISTERO DELLA CULTURA	287.487	7.372	-	294.860	-	294.860
Ricerca e innovazione (17)	6.904	-	-	6.904	-	6.904
Ricerca educazione e formazione in materia di beni e attivita' culturali (17.4)	6.904	-	-	6.904	-	6.904
Tutela e valorizzazione dei beni e attivita' culturali e paesaggistici (21)	242.223	7.372	-	249.595	-	249.595
Sostegno, valorizzazione e tutela del settore dello spettacolo dal vivo (21.2)	46.922	750	-	47.672	-	47.672
Vigilanza, prevenzione e repressione in materia di patrimonio culturale (21.5)	-	-	-	-	-	-
Tutela dei beni archeologici (21.6)	20.443	-	-	20.443	-	20.443

(MIGLIAIA DI EURO)

MINISTERI/MISSIONE/PROGRAMMA	ECONOMIA DI STANZIAMENTI (A)	ECONOMIE DI STANZIAMENTI DA ISCRIVERE NELLA COMPETENZA DEGLI ESERCIZI SUCCESSIVI AI SENSI DELL'ART. 30 C. 2 LEGGE 196/2009 (B)	ECONOMIE DI DISPONIBILITA' ACQUISITE DA FONDI EX ART. 18 C.3 LEGGE 196/2009 (C)	TOTALE (D=A+B+C)	ECCELENZE (E)	DIFFERENZE (F=D-E)
Tutela e valorizzazione dei beni archivistici (21.9)	23.960	-	-	23.960	-	23.960
Tutela e valorizzazione dei beni librari, promozione e sostegno del libro e dell'editoria (21.10)	6.912	5.910	-	12.822	-	12.822
Tutela delle belle arti e tutela e valorizzazione del paesaggio (21.12)	28.106	-	-	28.106	-	28.106
Valorizzazione del patrimonio culturale e coordinamento del sistema museale (21.13)	83.825	-	-	83.825	-	83.825
Coordinamento ed indirizzo per la salvaguardia del patrimonio culturale (21.14)	1.700	-	-	1.700	-	1.700
Tutela del patrimonio culturale (21.15)	11.319	-	-	11.319	-	11.319
Tutela e promozione dell'arte e dell'architettura contemporanea e delle periferie urbane (21.16)	1.567	-	-	1.567	-	1.567
Sostegno, valorizzazione e tutela del settore cinema e audiovisivo (21.18)	437	712	-	1.149	-	1.149
Realizzazione attività di tutela in ambito territoriale (21.19)	15.091	-	-	15.091	-	15.091
Coordinamento e attuazione interventi per la sicurezza del patrimonio culturale e per le emergenze (21.20)	1.941	-	-	1.941	-	1.941
Turismo (31)	146	-	-	146	-	146
Sviluppo e competitività' del turismo (31.1)	146	-	-	146	-	146
Servizi istituzionali e generali delle amministrazioni pubbliche (32)	38.214	-	-	38.214	-	38.214
Indirizzo politico (32.2)	4.816	-	-	4.816	-	4.816
Servizi e affari generali per le amministrazioni di competenza (32.3)	33.398	-	-	33.398	-	33.398
MINISTERO DELLA SALUTE	229.877	-	-	229.877	-	229.877
Ricerca e innovazione (17)	7.023	-	-	7.023	-	7.023
Ricerca per il settore della sanità' pubblica (17.20)	6.974	-	-	6.974	-	6.974
Ricerca per il settore zooprofilattico (17.21)	49	-	-	49	-	49
Tutela della salute (20)	203.736	-	-	203.736	-	203.736
Prevenzione e promozione della salute umana ed assistenza sanitaria al personale navigante e aeronavigante (20.1)	18.281	-	-	18.281	-	18.281
Sanità' pubblica veterinaria (20.2)	3.243	-	-	3.243	-	3.243
Programmazione del Servizio Sanitario Nazionale per l'erogazione dei Livelli Essenziali di Assistenza (20.3)	57.968	-	-	57.968	-	57.968

TABELLA N. 3.1 ECONOMIE, ECCEDEnze E DISPONIBILITA' ACQUISITE DI COMPETENZA

(MIGLIAIA DI EURO)

MINISTERI/MISSIONE/PROGRAMMA	ECONOMIA DI STANZIAMENTI (A)	ECONOMIE DI STANZIAMENTI DA ISCRIVERE NELLA COMPETENZA DEGLI ESERCIZI SUCCESSIVI AI SENSI DELL'ART. 30 C. 2 LEGGE 196/2009 (B)	ECONOMIE DI DISPONIBILITA' ACQUISITE DA FONDI EX ART. 18 C.3 LEGGE 196/2009 (C)	TOTALE (D=A+B+C)	ECCEDEnze (E)	DIFFERENZE (F=D-E)
Regolamentazione e vigilanza in materia di prodotti farmaceutici ed altri prodotti sanitari ad uso umano (20.4)	2.825	-	-	2.825	-	2.825
Vigilanza, prevenzione e repressione nel settore sanitario (20.5)	656	-	-	656	-	656
Comunicazione e promozione per la tutela della salute umana e della sanità pubblica veterinaria e attività e coordinamento in ambito internazionale (20.6)	5.635	-	-	5.635	-	5.635
Vigilanza sugli enti e sicurezza delle cure (20.7)	111.638	-	-	111.638	-	111.638
Sicurezza degli alimenti e nutrizione (20.8)	1.031	-	-	1.031	-	1.031
Attività consultiva per la tutela della salute (20.9)	430	-	-	430	-	430
Sistemi informativi per la tutela della salute e il governo del Servizio Sanitario Nazionale (20.10)	562	-	-	562	-	562
Regolamentazione e vigilanza delle professioni sanitarie (20.11)	457	-	-	457	-	457
Coordinamento generale in materia di tutela della salute, innovazione e politiche internazionali (20.12)	1.010	-	-	1.010	-	1.010
Servizi istituzionali e generali delle amministrazioni pubbliche (32)	19.119	-	-	19.119	-	19.119
Indirizzo politico (32.2)	5.224	-	-	5.224	-	5.224
Servizi e affari generali per le amministrazioni di competenza (32.3)	13.895	-	-	13.895	-	13.895
MINISTERO DEL TURISMO	40.741	-	-	40.741	-	40.741
Turismo (31)	36.480	-	-	36.480	-	36.480
Coordinamento ed indirizzo delle politiche del turismo (31.2)	938	-	-	938	-	938
Programmazione delle politiche turistiche nazionali (31.3)	32.920	-	-	32.920	-	32.920
Promozione dell'offerta turistica italiana (31.4)	2.622	-	-	2.622	-	2.622
Servizi istituzionali e generali delle amministrazioni pubbliche (32)	4.261	-	-	4.261	-	4.261
Indirizzo politico (32.2)	1.978	-	-	1.978	-	1.978
Servizi e affari generali per le amministrazioni di competenza (32.3)	2.283	-	-	2.283	-	2.283
TOTALE COMPLESSIVO	91.866.287	4.867.536	45.990	96.779.812	1.610	96.778.202

20/05/2022
TABELLA N. 3.2
ECONOMIE, ECCEDENZE E DISPONIBILITA' ACQUISITE DI COMPETENZA

(MIGLIAIA DI EURO)						
MISSIONE/MINISTERI/PROGRAMMA	ECONOMIA DI STANZIAMENTI (A)	ECONOMIE DI STANZIAMENTI DA ISCRIVERE NELLA COMPETENZA DEGLI ESERCIZI SUCCESSIVI AI SENSI DELL'ART. 30 C. 2 LEGGE 196/2009 (B)	ECONOMIE DI DISPONIBILITA' ACQUISITE DA FONDI EX ART. 18 C.3 LEGGE 196/2009 (C)	TOTALE (D=A+B+C)	ECCEDENZE (E)	DIFFERENZE (F=D-E)
Organi costituzionali, a rilevanza costituzionale e Presidenza del Consiglio dei ministri (1) MINISTERO DELL'ECONOMIA E DELLE FINANZE	64	-	-	64	-	64
Organi costituzionali (1.1)	64	-	-	64	-	64
Presidenza del Consiglio dei Ministri (1.3)	64	-	-	64	-	64
Amministrazione generale e supporto alla rappresentanza generale di Governo e dello Stato sul territorio (2) MINISTERO DELL'INTERNO	107.819	-	-	107.819	-	107.819
Attuazione delle funzioni del Ministero dell'Interno sul territorio tramite le strutture centrali e le Prefetture - Uffici Territoriali del Governo (2.2)	107.819	-	-	107.819	-	107.819
Relazioni finanziarie con le autonomie territoriali (3) MINISTERO DELL'ECONOMIA E DELLE FINANZE	904.510	-	-	904.510	-	904.510
Erogazioni a Enti territoriali per interventi di settore (3.1)	787.862	-	-	787.862	-	787.862
Partecipazione e regolazioni contabili ed altri trasferimenti alle autonomie speciali (3.5)	601.921	-	-	601.921	-	601.921
Concorso dello Stato al finanziamento della spesa sanitaria (3.6)	161.811	-	-	161.811	-	161.811
Rapporti finanziari con Enti territoriali (3.7)	-	-	-	-	-	-
MINISTERO DELL'INTERNO	24.131	-	-	24.131	-	24.131
Gestione dell'albo dei segretari comunali e provinciali (3.8)	116.648	-	-	116.648	-	116.648
Interventi e cooperazione istituzionale nei confronti delle autonomie locali (3.9)	14.196	-	-	14.196	-	14.196
Elaborazione, quantificazione e assegnazione delle risorse finanziarie da attribuire agli enti locali (3.10)	41.790	-	-	41.790	-	41.790
L'Italia in Europa e nel mondo (4) MINISTERO DELL'ECONOMIA E DELLE FINANZE	60.661	-	-	60.661	-	60.661
Partecipazione italiana alle politiche di bilancio in ambito UE (4.10)	503.164	-	-	503.164	-	503.164
Politica economica e finanziaria in ambito internazionale (4.11)	321.117	-	-	321.117	-	321.117
MINISTERO DEGLI AFFARI ESTERI E DELLA COOPERAZIONE INTERNAZIONALE	262.469	-	-	262.469	-	262.469
Politica economica e finanziaria in ambito internazionale (4.1)	58.648	-	-	58.648	-	58.648
Protocollo internazionale (4.1)	182.047	-	-	182.047	-	182.047
Cooperazione allo sviluppo (4.2)	919	-	-	919	-	919
Cooperazione economica e relazioni internazionali (4.4)	42.415	-	-	42.415	-	42.415
	3.899	-	-	3.899	-	3.899

TABELLA N. 3.2 ECONOMIE, ECCEDEnze E DISPONIBILITA' ACQUISITE DI COMPETENZA

(MIGLIAIA DI EURO)

MISSIONE/MINISTERI/PROGRAMMA	ECONOMIA DI STANZIAMENTI (A)	ECONOMIE DI STANZIAMENTI DA ISCRIVERE NELLA COMPETENZA DEGLI ESERCIZI SUCCESSIVI AI SENSI DELL'ART. 30 C. 2 LEGGE 196/2009 (B)	ECONOMIE DI DISPONIBILITA' ACQUISITE DA FONDI EX ART. 18 C.3 LEGGE 196/2009 (C)	TOTALE (D=A+B+C)	ECCEDEnze (E)	DIFFERENZE (F=D-E)
Promozione della pace e sicurezza internazionale (4.6)	33.673	-	-	33.673	-	33.673
Integrazione europea (4.7)	2.537	-	-	2.537	-	2.537
Italiani nel mondo e politiche migratorie (4.8)	4.259	-	-	4.259	-	4.259
Promozione della cultura e della lingua italiana all'estero (4.9)	17.011	-	-	17.011	-	17.011
Presenza dello Stato all'estero tramite le strutture diplomatico-consolari (4.12)	6.099	-	-	6.099	-	6.099
Rappresentanza all'estero e servizi ai cittadini e alle imprese (4.13)	69.310	-	-	69.310	-	69.310
Coordonamento dell'Amministrazione in ambito internazionale (4.14)	1.645	-	-	1.645	-	1.645
Comunicazione in ambito internazionale (4.15)	157	-	-	157	-	157
Sicurezza delle strutture in Italia e all'estero e controlli ispettivi. (4.17)	122	-	-	122	-	122
Difesa e sicurezza del territorio (5)	450.873	285.254	-	736.127	-	736.127
MINISTERO DELL'ECONOMIA E DELLE FINANZE	32.885	-	-	32.885	-	32.885
Missioni internazionali (5.8)	32.885	-	-	32.885	-	32.885
MINISTERO DELLA DIFESA	417.988	285.254	-	703.242	-	703.242
Approntamento e impiego Carabinieri per la difesa e la sicurezza (5.1)	110.903	5.316	-	116.218	-	116.218
Approntamento e impiego delle forze terrestri (5.2)	94.313	-	-	94.313	-	94.313
Approntamento e impiego delle forze marittime (5.3)	56.399	126	-	56.525	-	56.525
Approntamento e impiego delle forze aeree (5.4)	35.462	-	-	35.462	-	35.462
Pianificazione generale delle Forze Armate e approvvigionamenti militari (5.6)	120.912	279.812	-	400.725	-	400.725
Giustizia (6)	700.340	361.372	-	1.061.712	-	1.061.712
MINISTERO DELL'ECONOMIA E DELLE FINANZE	46.110	-	-	46.110	-	46.110
Giustizia tributaria (6.5)	46.110	-	-	46.110	-	46.110
Giustizia amministrativa (6.7)	-	-	-	-	-	-
Autogoverno della magistratura (6.8)	-	-	-	-	-	-
MINISTERO DELLA GIUSTIZIA	654.230	361.372	-	1.015.603	-	1.015.603
Amministrazione penitenziaria (6.1)	248.880	122.564	-	371.444	-	371.444
Giustizia civile e penale (6.2)	224.678	238.320	-	462.999	-	462.999

TABELLA N. 3.2 ECONOMIE, ECCEDEnze E DISPONIBILITA' ACQUISITE DI COMPETENZA

(MIGLIAIA DI EURO)

MISSIONE/MINISTERI/PROGRAMMA	ECONOMIA DI STANZIAMENTI (A)	ECONOMIE DI STANZIAMENTI DA ISCRIVERE NELLA COMPETENZA DEGLI ESERCIZI SUCCESSIVI AI SENSI DELL'ART. 30 C. 2 LEGGE 196/2009 (B)	ECONOMIE DI DISPONIBILITA' ACQUISITE DA FONDI EX ART. 18 C.3 LEGGE 196/2009 (C)	TOTALE (D=A+B+C)	ECCEDEnze (E)	DIFFERENZE (F=D-E)
Giustizia minorile e di comunita' (6.3)	38.702	488	-	39.190	-	39.190
Servizi di gestione amministrativa per l'attivita' giudiziaria (6.6)	141.969	-	-	141.969	-	141.969
Ordine pubblico e sicurezza (7)	453.677	356.529	-	810.206	-	810.206
MINISTERO DELL'ECONOMIA E DELLE FINANZE	85.491	15.613	-	101.103	-	101.103
Sicurezza democratica (7.4)	-	-	-	-	-	-
Concorso della Guardia di Finanza alla sicurezza pubblica (7.5)	85.491	15.613	-	101.103	-	101.103
MINISTERO DELL'INTERNO	330.727	338.275	-	669.002	-	669.002
Contrasto al crimine, tutela dell'ordine e della sicurezza pubblica (7.8)	286.955	258.461	-	545.416	-	545.416
Servizio permanente dell'Arma dei Carabinieri per la tutela dell'ordine e la sicurezza pubblica (7.9)	4.167	22.555	-	26.723	-	26.723
Pianificazione e coordinamento Forze di polizia (7.10)	39.605	57.258	-	96.864	-	96.864
MINISTERO DELLE INFRASTRUTTURE E DELLA MOBILITA' SOSTENIBILI	37.459	2.641	-	40.100	-	40.100
Sicurezza e controllo nei mari, nei porti e sulle coste (7.7)	37.459	2.641	-	40.100	-	40.100
Soccorso civile (8)	165.966	210.631	-	376.597	-	376.597
MINISTERO DELL'ECONOMIA E DELLE FINANZE	4.980	200.000	-	204.980	-	204.980
Interventi per pubbliche calamita' (8.4)	4.212	200.000	-	204.212	-	204.212
Protezione civile (8.5)	768	-	-	768	-	768
MINISTERO DELL'INTERNO	160.987	10.631	-	171.618	-	171.618
Gestione del sistema nazionale di difesa civile (8.2)	1.335	-	-	1.335	-	1.335
Prevenzione dal rischio e soccorso pubblico (8.3)	159.652	10.631	-	170.283	-	170.283
Agricoltura, politiche agroalimentari e pesca (9)	48.871	50.011	-	98.883	-	98.883
MINISTERO DELLE POLITICHE AGRICOLE ALIMENTARI E FORESTALI	48.871	50.011	-	98.883	-	98.883
Politiche europee ed internazionali e dello sviluppo rurale (9.2)	16.286	22.638	-	38.924	-	38.924
Vigilanza, prevenzione e repressione frodi nel settore agricolo, agroalimentare, agroindustriale e forestale (9.5)	8.987	2.318	-	11.305	-	11.305
Politiche competitive, della qualita' agroalimentare, della pesca, dell'ippica e mezzi tecnici di produzione (9.6)	23.598	25.056	-	48.654	-	48.654
Energia e diversificazione delle fonti energetiche (10)	25.643	-	-	25.643	-	25.643
MINISTERO DELLO SVILUPPO ECONOMICO	25.643	-	-	25.643	-	25.643
Promozione dell'efficienza energetica, delle energie rinnovabili e regolamentazione del mercato energetico (10.7)	22.026	-	-	22.026	-	22.026

TABELLA N. 3.2 ECONOMIE, ECCEDEnze E DISPONIBILITA' ACQUISITE DI COMPETENZA

(MIGLIAIA DI EURO)

MISSIONE/MINISTERI/PROGRAMMA	ECONOMIA DI STANZIAMENTI (A)	ECONOMIE DI STANZIAMENTI DA ISCRIVERE NELLA COMPETENZA DEGLI ESERCIZI SUCCESSIVI AI SENSI DELL'ART. 30 C. 2 LEGGE 196/2009 (B)	ECONOMIE DI DISPONIBILITA' ACQUISITE DA FONDI EX ART. 18 C.3 LEGGE 196/2009 (C)	TOTALE (D=A+B+C)	ECCEDEnze (E)	DIFFERENZE (F=D-E)
Innovazione, reti energetiche, sicurezza in ambito energetico e di georisorse (10.8)	3.617	-	-	3.617	-	3.617
Competitività e sviluppo delle imprese (11)	443.851	2.731.206	-	3.175.057	-	3.175.057
MINISTERO DELL'ECONOMIA E DELLE FINANZE	356.659	-	-	356.659	-	356.659
Incentivi alle imprese per interventi di sostegno (11.8)	73.811	-	-	73.811	-	73.811
Interventi di sostegno tramite il sistema della fiscalità (11.9)	282.848	-	-	282.848	-	282.848
MINISTERO DELLO SVILUPPO ECONOMICO	87.192	2.731.206	-	2.818.398	-	2.818.398
Promozione e attuazione di politiche di sviluppo, competitività e innovazione, di responsabilità sociale d'impresa e movimento cooperativo (11.5)	51.249	961.706	-	1.012.956	-	1.012.956
Vigilanza sul sistema cooperativo, sulle società e sistema camerale (11.6)	8.320	-	-	8.320	-	8.320
Incentivazione del sistema produttivo (11.7)	22.736	1.769.500	-	1.792.236	-	1.792.236
Lotta alla contraffazione e tutela della proprietà industriale (11.10)	3.525	-	-	3.525	-	3.525
Coordonamento dell'azione amministrativa e dei programmi per la competitività e lo sviluppo delle imprese, la comunicazione e l'energia (11.11)	1.362	-	-	1.362	-	1.362
Regolazione dei mercati (12)	5.456	-	-	5.456	-	5.456
MINISTERO DELLO SVILUPPO ECONOMICO	5.456	-	-	5.456	-	5.456
Vigilanza sui mercati e sui prodotti, promozione della concorrenza e tutela dei consumatori (12.4)	5.456	-	-	5.456	-	5.456
Diritto alla mobilità e sviluppo dei sistemi di trasporto (13)	248.262	306.712	-	554.974	-	554.974
MINISTERO DELL'ECONOMIA E DELLE FINANZE	87	-	-	87	-	87
Sostegno allo sviluppo del trasporto (13.8)	87	-	-	87	-	87
MINISTERO DELLE INFRASTRUTTURE E DELLA MOBILITA' SOSTENIBILI	248.175	306.712	-	554.887	-	554.887
Sviluppo e sicurezza della mobilità stradale (13.1)	47.322	5.263	-	52.585	-	52.585
Autotrasporto ed intermodalità (13.2)	5.284	-	-	5.284	-	5.284
Sviluppo e sicurezza del trasporto aereo (13.4)	4.746	-	-	4.746	-	4.746
Sistemi ferroviari, sviluppo e sicurezza del trasporto ferroviario (13.5)	64.228	301.449	-	365.677	-	365.677
Sviluppo e sicurezza della mobilità locale (13.6)	3.859	-	-	3.859	-	3.859
Sviluppo e sicurezza della navigazione e del trasporto marittimo e per vie d'acqua interne (13.9)	122.737	-	-	122.737	-	122.737

20/05/2022

TABELLA N. 3.2

999/606/5

ECONOMIE, ECCEDENZE E DISPONIBILITA' ACQUISITE DI COMPETENZA

(MIGLIAIA DI EURO)

MISSIONE/MINISTERI/PROGRAMMA	ECONOMIA DI STANZIAMENTI (A)	ECONOMIE DI STANZIAMENTI DA ISCRIVERE NELLA COMPETENZA DEGLI ESERCIZI SUCCESSIVI AI SENSI DELL'ART. 30 C. 2 LEGGE 196/2009 (B)	ECONOMIE DI DISPONIBILITA' ACQUISITE DA FONDI EX ART. 18 C.3 LEGGE 196/2009 (C)	TOTALE (D=A+B+C)	ECCEDENZE (E)	DIFFERENZE (F=D-E)
Infrastrutture pubbliche e logistica (14)	76.071	151.218	-	227.290	-	227.290
MINISTERO DELL'ECONOMIA E DELLE FINANZE	-	-	-	-	-	-
Opere pubbliche e infrastrutture (14.8)	-	-	-	-	-	-
MINISTERO DELLE INFRASTRUTTURE E DELLA MOBILITA' SOSTENIBILI	76.071	151.218	-	227.290	-	227.290
Sistemi idrici, idraulici ed elettrici (14.5)	3.889	151.218	-	155.107	-	155.107
Sicurezza, vigilanza e regolamentazione in materia di opere pubbliche e delle costruzioni (14.9)	2.521	-	-	2.521	-	2.521
Edilizia statale ed interventi speciali e per pubbliche calamità (14.10)	67.063	-	-	67.063	-	67.063
Pianificazione strategica di settore e sistemi stradali e autostradali (14.11)	2.598	-	-	2.598	-	2.598
Comunicazioni (15)	20.341	-	-	20.341	-	20.341
MINISTERO DELL'ECONOMIA E DELLE FINANZE	5.592	-	-	5.592	-	5.592
Servizi postali (15.3)	-	-	-	-	-	-
Sostegno al pluralismo dell'informazione (15.4)	5.592	-	-	5.592	-	5.592
MINISTERO DELLO SVILUPPO ECONOMICO	14.749	-	-	14.749	-	14.749
Pianificazione, regolamentazione tecnica e valorizzazione dello spettro radio (15.5)	1.189	-	-	1.189	-	1.189
Servizi di Comunicazione Elettronica, di Radiodiffusione e Postali (15.8)	6.256	-	-	6.256	-	6.256
Attività territoriali in materia di comunicazioni e di vigilanza sui mercati e sui prodotti (15.9)	7.303	-	-	7.303	-	7.303
Commercio internazionale ed internazionalizzazione del sistema produttivo (16)	12.340	15.532	-	27.872	-	27.872
MINISTERO DEGLI AFFARI ESTERI E DELLA COOPERAZIONE INTERNAZIONALE	12.340	15.532	-	27.872	-	27.872
Sostegno all'internazionalizzazione delle imprese e promozione del made in Italy (16.5)	12.340	15.532	-	27.872	-	27.872
Ricerca e innovazione (17)	43.416	-	-	43.416	-	43.416
MINISTERO DELL'ECONOMIA E DELLE FINANZE	-	-	-	-	-	-
Ricerca di base e applicata (17.15)	-	-	-	-	-	-
MINISTERO DELLO SVILUPPO ECONOMICO	3.913	-	-	3.913	-	3.913
Ricerca, innovazione, tecnologie e servizi per lo sviluppo delle comunicazioni e della società dell'informazione (17.18)	3.913	-	-	3.913	-	3.913
MINISTERO DELL'UNIVERSITA' E DELLA RICERCA	25.576	-	-	25.576	-	25.576
Ricerca scientifica e tecnologica di base e applicata (17.22)	25.576	-	-	25.576	-	25.576

TABELLA N. 3.2 ECONOMIE, ECCEDENZE E DISPONIBILITA' ACQUISITE DI COMPETENZA

(MIGLIAIA DI EURO)

MISSIONE/MINISTERI/PROGRAMMA	ECONOMIA DI STANZIAMENTI (A)	ECONOMIE DI STANZIAMENTI DA ISCRIVERE NELLA COMPETENZA DEGLI ESERCIZI SUCCESSIVI AI SENSI DELL'ART. 30 C. 2 LEGGE 196/2009 (B)	ECONOMIE DI DISPONIBILITA' ACQUISITE DA FONDI EX ART. 18 C.3 LEGGE 196/2009 (C)	TOTALE (D=A+B+C)	ECCEDENZE (E)	DIFFERENZE (F=D-E)
MINISTERO DELLA CULTURA	6.904	-	-	6.904	-	6.904
Ricerca educazione e formazione in materia di beni e attivita' culturali (17.4)	6.904	-	-	6.904	-	6.904
MINISTERO DELLA SALUTE	7.023	-	-	7.023	-	7.023
Ricerca per il settore della sanita' pubblica (17.20)	6.974	-	-	6.974	-	6.974
Ricerca per il settore zooprofilattico (17.21)	49	-	-	49	-	49
Sviluppo sostenibile e tutela del territorio e dell'ambiente (18)	64.872	-	-	64.872	-	64.872
MINISTERO DELL'ECONOMIA E DELLE FINANZE	482	-	-	482	-	482
Sostegno allo sviluppo sostenibile (18.14)	482	-	-	482	-	482
MINISTERO DELLA TRANSIZIONE ECOLOGICA	42.484	-	-	42.484	-	42.484
Promozione e valutazione dello sviluppo sostenibile, valutazioni e autorizzazioni ambientali (18.5)	10.624	-	-	10.624	-	10.624
Vigilanza, prevenzione e repressione in ambito ambientale (18.8)	54	-	-	54	-	54
Tutela e gestione delle risorse idriche e del territorio e prevenzione del rischio idrogeologico (18.12)	8.764	-	-	8.764	-	8.764
Tutela, conservazione e valorizzazione della fauna e della flora, salvaguardia della biodiversita' e dell'ecosistema marino (18.13)	6.553	-	-	6.553	-	6.553
Promozione dell'economia circolare e gestione dei rifiuti (18.15)	11.140	-	-	11.140	-	11.140
Programmi e interventi per il governo dei cambiamenti climatici ed energie rinnovabili (18.16)	3.489	-	-	3.489	-	3.489
Prevenzione e risanamento del danno ambientale e bonifiche (18.19)	1.860	-	-	1.860	-	1.860
MINISTERO DELLA DIFESA	21.291	-	-	21.291	-	21.291
Approntamento e impiego Carabinieri per la tutela forestale, ambientale e agroalimentare (18.17)	21.291	-	-	21.291	-	21.291
MINISTERO DELLE POLITICHE AGRICOLE ALIMENTARI E FORESTALI	615	-	-	615	-	615
Tutela e valorizzazione dei territori rurali, montani e forestali (18.18)	615	-	-	615	-	615
Casa e assetto urbanistico (19)	5.750	-	-	5.750	-	5.750
MINISTERO DELL'ECONOMIA E DELLE FINANZE	-	-	-	-	-	-
Politiche abitative e riqualificazione periferie (19.1)	-	-	-	-	-	-
MINISTERO DELLE INFRASTRUTTURE E DELLA MOBILITA' SOSTENIBILI	5.750	-	-	5.750	-	5.750
Politiche abitative, urbane e territoriali (19.2)	5.750	-	-	5.750	-	5.750

20/05/2022

TABELLA N. 3.2

999/606/7

ECONOMIE, ECCEDEnze E DISPONIBILITA' ACQUISITE DI COMPETENZA

(MIGLIAIA DI EURO)

MISSIONE/MINISTERI/PROGRAMMA	ECONOMIA DI STANZIAMENTI (A)	ECONOMIE DI STANZIAMENTI DA ISCRIVERE NELLA COMPETENZA DEGLI ESERCIZI SUCCESSIVI AI SENSI DELL'ART. 30 C. 2 LEGGE 196/2009 (B)	ECONOMIE DI DISPONIBILITA' ACQUISITE DA FONDI EX ART. 18 C.3 LEGGE 196/2009 (C)	TOTALE (D=A+B+C)	ECCEDEnze (E)	DIFFERENZE (F=D-E)
Tutela della salute (20) MINISTERO DELLA SALUTE Prevenzione e promozione della salute umana ed assistenza sanitaria al personale navigante e aeronavigante (20.1) Sanita' pubblica veterinaria (20.2) Programmazione del Servizio Sanitario Nazionale per l'erogazione dei Livelli Essenziali di Assistenza (20.3) Regolamentazione e vigilanza in materia di prodotti farmaceutici ed altri prodotti sanitari ad uso umano (20.4) Vigilanza, Prevenzione e repressione nel settore sanitario (20.5) Comunicazione e promozione per la tutela della salute umana e della sanita' pubblica veterinaria e attivita' e coordinamento in ambito internazionale (20.6) Vigilanza sugli enti e sicurezza delle cure (20.7) Sicurezza degli alimenti e nutrizione (20.8) Attivita' consultiva per la tutela della salute (20.9) Sistemi informativi per la tutela della salute e il governo del Servizio Sanitario Nazionale (20.10) Regolamentazione e vigilanza delle professioni sanitarie (20.11) Coordinamento generale in materia di tutela della salute, innovazione e politiche internazionali (20.12)	203.736 203.736 18.281 3.243 57.968 2.825 656 5.635 111.638 1.031 430 562 457 1.010	- - - - - - - - - - - - - -	- - - - - - - - - - - - - -	203.736 203.736 18.281 3.243 57.968 2.825 656 5.635 111.638 1.031 430 562 457 1.010	- - - - - - - - - - - - - -	203.736 203.736 18.281 3.243 57.968 2.825 656 5.635 111.638 1.031 430 562 457 1.010
Tutela e valorizzazione dei beni e attivita' culturali e paesaggistici (21) MINISTERO DELLA CULTURA Sostegno, valorizzazione e tutela del settore dello spettacolo dal vivo (21.2) Vigilanza, prevenzione e repressione in materia di patrimonio culturale (21.5) Tutela dei beni archeologici (21.6) Tutela e valorizzazione dei beni archivistici (21.9) Tutela e valorizzazione dei beni librari, promozione e sostegno del libro e dell'editoria (21.10) Tutela delle belle arti e tutela e valorizzazione del paesaggio (21.12) Valorizzazione del patrimonio culturale e coordinamento del sistema museale (21.13)	242.223 242.223 46.922 - 20.443 23.960 6.912 28.106 83.825	7.372 7.372 750 - - - 5.910 -	- - - - - - - - -	249.595 249.595 47.672 - 20.443 23.960 12.822 28.106 83.825	- - - - - - - - -	249.595 249.595 47.672 - 20.443 23.960 12.822 28.106 83.825

TABELLA N. 3.2 ECONOMIE, ECCEDEnze E DISPONIBILITA' ACQUISITE DI COMPETENZA

(MIGLIAIA DI EURO)

MISSIONE/MINISTERI/PROGRAMMA	ECONOMIA DI STANZIAMENTI (A)	ECONOMIE DI STANZIAMENTI DA ISCRIVERE NELLA COMPETENZA DEGLI ESERCIZI SUCCESSIVI AI SENSI DELL'ART. 30 C. 2 LEGGE 196/2009 (B)	ECONOMIE DI DISPONIBILITA' ACQUISITE DA FONDI EX ART. 18 C.3 LEGGE 196/2009 (C)	TOTALE (D=A+B+C)	ECCEDEnze (E)	DIFFERENZE (F=D-E)
Coordinamento ed indirizzo per la salvaguardia del patrimonio culturale (21.14)	1.700	-	-	1.700	-	1.700
Tutela del patrimonio culturale (21.15)	11.319	-	-	11.319	-	11.319
Tutela e promozione dell'arte e dell'architettura contemporanea e delle periferie urbane (21.16)	1.567	-	-	1.567	-	1.567
Sostegno, valorizzazione e tutela del settore cinema e audiovisivo (21.18)	437	712	-	1.149	-	1.149
Realizzazione attività di tutela in ambito territoriale (21.19)	15.091	-	-	15.091	-	15.091
Coordinamento e attuazione interventi per la sicurezza del patrimonio culturale e per le emergenze (21.20)	1.941	-	-	1.941	-	1.941
Istruzione scolastica (22)	114.273	332.975	-	447.248	1.610	445.638
MINISTERO DELL'ISTRUZIONE	114.273	332.975	-	447.248	1.610	445.638
Programmazione e coordinamento dell'istruzione (22.1)	29.220	-	-	29.220	-	29.220
Sviluppo del sistema istruzione scolastica, diritto allo studio ed edilizia scolastica (22.8)	33.683	332.975	-	366.657	-	366.657
Istituzioni scolastiche non statali (22.9)	1.642	-	-	1.642	-	1.642
Istruzione terziaria non universitaria e formazione professionale (22.15)	951	-	-	951	-	951
Realizzazione degli indirizzi e delle politiche in ambito territoriale in materia di istruzione (22.16)	16.092	-	-	16.092	-	16.092
Istruzione del primo ciclo (22.17)	-	-	-	-	1.610	-1.610
Istruzione del secondo ciclo (22.18)	4.688	-	-	4.688	-	4.688
Reclutamento e aggiornamento dei dirigenti scolastici e del personale scolastico per l'istruzione (22.19)	27.997	-	-	27.997	-	27.997
Istruzione universitaria e formazione post-universitaria (23)	44.567	-	-	44.567	-	44.567
MINISTERO DELL'ISTRUZIONE	-	-	-	-	-	-
Sistema universitario e formazione post-universitaria (23.3)	-	-	-	-	-	-
MINISTERO DELL'UNIVERSITA' E DELLA RICERCA	44.567	-	-	44.567	-	44.567
Diritto allo studio e sviluppo della formazione superiore (23.1)	6.796	-	-	6.796	-	6.796
Istituzioni dell'Alta Formazione Artistica, Musicale e Coreutica (23.2)	12.407	-	-	12.407	-	12.407
Sistema universitario e formazione post-universitaria (23.3)	13.050	-	-	13.050	-	13.050
Coordinamento e supporto amministrativo per le politiche della formazione superiore e della ricerca (23.4)	2.119	-	-	2.119	-	2.119
Formazione superiore e ricerca in ambito internazionale (23.5)	10.195	-	-	10.195	-	10.195

999/606/9

20/05/2022

TABELLA N. 3.2 ECONOMIE, ECCEDEnze E DISPONIBILITA' ACQUISITE DI COMPETENZA

(MIGLIAIA DI EURO)

MISSIONE/MINISTERI/PROGRAMMA	ECONOMIA DI STANZIAMENTI (A)	ECONOMIE DI STANZIAMENTI DA ISCRIVERE NELLA COMPETENZA DEGLI ESERCIZI SUCCESSIVI AI SENSI DELL'ART. 30 C. 2 LEGGE 196/2009 (B)	ECONOMIE DI DISPONIBILITA' ACQUISITE DA FONDI EX ART. 18 C.3 LEGGE 196/2009 (C)	TOTALE (D=A+B+C)	ECCEDEnze (E)	DIFFERENZE (F=D-E)
Diritti sociali, Politiche sociali e famiglia (24)						
MINISTERO DELL'ECONOMIA E DELLE FINANZE	3.166.341	-	-	3.166.341	-	3.166.341
Famiglia, pari opportunità e situazioni di disagio (24.5)	256.081	-	-	256.081	-	256.081
Garanzia dei diritti dei cittadini (24.6)	-	-	-	-	-	-
Sostegno in favore di pensionati di guerra ed assimilati, perseguitati politici e razziali (24.11)	39.602	-	-	39.602	-	39.602
Sostegno al reddito tramite la carta acquisti (24.13)	216.479	-	-	216.479	-	216.479
Tutela della privacy (24.14)	-	-	-	-	-	-
MINISTERO DEL LAVORO E DELLE POLITICHE SOCIALI	-	-	-	-	-	-
Terzo settore (associazionismo, volontariato, Onlus e formazioni sociali) e "responsabilità" sociale delle imprese e delle organizzazioni (24.2)	2.910.259	-	-	2.910.259	-	2.910.259
Trasferimenti assistenziali a enti previdenziali, finanziamento nazionale spesa sociale, programmazione, monitoraggio e valutazione politiche sociali e di inclusione attiva (24.12)	168.742	-	-	168.742	-	168.742
Politiche previdenziali (25)						
MINISTERO DELL'ECONOMIA E DELLE FINANZE	2.741.517	-	-	2.741.517	-	2.741.517
Previdenza obbligatoria e complementare, sicurezza sociale - trasferimenti agli enti ed organismi interessati (25.2)	7.365.587	-	-	7.365.587	-	7.365.587
MINISTERO DEL LAVORO E DELLE POLITICHE SOCIALI	143.017	-	-	143.017	-	143.017
Previdenza obbligatoria e complementare, assicurazioni sociali (25.3)	143.017	-	-	143.017	-	143.017
Politiche per il lavoro (26)						
MINISTERO DEL LAVORO E DELLE POLITICHE SOCIALI	7.222.569	-	-	7.222.569	-	7.222.569
Politiche passive del lavoro e incentivi all'occupazione (26.6)	7.222.569	-	-	7.222.569	-	7.222.569
Coordinamento e integrazione delle politiche del lavoro e delle politiche sociali, innovazione e coordinamento amministrativo (26.7)	6.319.632	-	-	6.319.632	-	6.319.632
Politiche di regolamentazione in materia di rapporti di lavoro (26.8)	6.319.632	-	-	6.319.632	-	6.319.632
Contrasto al lavoro nero e irregolare, prevenzione e osservanza delle norme di legislazione sociale e del lavoro (26.9)	5.872.532	-	-	5.872.532	-	5.872.532
Politiche attive del lavoro, rete dei servizi per il lavoro e la formazione (26.10)	1.589	-	-	1.589	-	1.589
Sistemi informativi per il monitoraggio e lo sviluppo delle politiche sociali e del lavoro e servizi di comunicazione istituzionale (26.12)	21.901	-	-	21.901	-	21.901
	-	-	-	-	-	-
	423.151	-	-	423.151	-	423.151
	458	-	-	458	-	458

20/05/2022

TABELLA N. 3.2

999/606/11

ECONOMIE, ECCEDEnze E DISPONIBILITA' ACQUISITE DI COMPETENZA

(MIGLIAIA DI EURO)

MISSIONE/MINISTERI/PROGRAMMA	ECONOMIA DI STANZIAMENTI (A)	ECONOMIE DI STANZIAMENTI DA ISCRIVERE NELLA COMPETENZA DEGLI ESERCIZI SUCCESSIVI AI SENSI DELL'ART. 30 C. 2 LEGGE 196/2009 (B)	ECONOMIE DI DISPONIBILITA' ACQUISITE DA FONDI EX ART. 18 C.3 LEGGE 196/2009 (C)	TOTALE (D=A+B+C)	ECCEDEnze (E)	DIFFERENZE (F=D-E)
Giovani e sport (30)	470	-	-	470	-	470
MINISTERO DELL'ECONOMIA E DELLE FINANZE	470	-	-	470	-	470
Attività ricreative e sport (30.1)	470	-	-	470	-	470
Incentivazione e sostegno alla gioventù (30.2)	-	-	-	-	-	-
Turismo (31)	36.626	-	-	36.626	-	36.626
MINISTERO DELLA CULTURA	146	-	-	146	-	146
Sviluppo e competitività del turismo (31.1)	146	-	-	146	-	146
MINISTERO DEL TURISMO	36.480	-	-	36.480	-	36.480
Coordinamento ed indirizzo delle politiche del turismo (31.2)	938	-	-	938	-	938
Programmazione delle politiche turistiche nazionali (31.3)	32.920	-	-	32.920	-	32.920
Promozione dell'offerta turistica italiana (31.4)	2.622	-	-	2.622	-	2.622
Servizi istituzionali e generali delle amministrazioni pubbliche (32)	681.162	8.034	-	689.197	-	689.197
MINISTERO DELL'ECONOMIA E DELLE FINANZE	100.396	-	-	100.396	-	100.396
Indirizzo politico (32.2)	6.581	-	-	6.581	-	6.581
Servizi e affari generali per le amministrazioni di competenza (32.3)	21.362	-	-	21.362	-	21.362
Servizi generali delle strutture pubbliche preposte ad attività formative e ad altre attività trasversali per le pubbliche amministrazioni (32.4)	22.632	-	-	22.632	-	22.632
Rappresentanza, difesa in giudizio e consulenza legale in favore delle Amministrazioni dello Stato e degli enti autorizzati (32.5)	16.083	-	-	16.083	-	16.083
MINISTERO DELLO SVILUPPO ECONOMICO	33.739	-	-	33.739	-	33.739
Servizi per le pubbliche amministrazioni nell'area degli acquisti e del trattamento economico del personale (32.7)	66.210	-	-	66.210	-	66.210
Indirizzo politico (32.2)	55.984	-	-	55.984	-	55.984
Servizi e affari generali per le amministrazioni di competenza (32.3)	10.226	-	-	10.226	-	10.226
MINISTERO DEL LAVORO E DELLE POLITICHE SOCIALI	49.472	-	-	49.472	-	49.472
Indirizzo politico (32.2)	37.582	-	-	37.582	-	37.582
Servizi e affari generali per le amministrazioni di competenza (32.3)	11.890	-	-	11.890	-	11.890
MINISTERO DELLA GIUSTIZIA	16.550	30	-	16.579	-	16.579
Indirizzo politico (32.2)	3.309	-	-	3.309	-	3.309

TABELLA N. 3.2 ECONOMIE, ECCEDEnze E DISPONIBILITA' ACQUISITE DI COMPETENZA

(MIGLIAIA DI EURO)

MISSIONE/MINISTERI/PROGRAMMA	ECONOMIA DI STANZIAMENTI (A)	ECONOMIE DI STANZIAMENTI DA ISCRIVERE NELLA COMPETENZA DEGLI ESERCIZI SUCCESSIVI AI SENSI DELL'ART. 30 C. 2 LEGGE 196/2009 (B)	ECONOMIE DI DISPONIBILITA' ACQUISITE DA FONDI EX ART. 18 C.3 LEGGE 196/2009 (C)	TOTALE (D=A+B+C)	ECCEDEnze (E)	DIFFERENZE (F=D-E)
Servizi e affari generali per le amministrazioni di competenza (32.3)	13.241	30	-	13.270	-	13.270
MINISTERO DEGLI AFFARI ESTERI E DELLA COOPERAZIONE INTERNAZIONALE	6.123	-	-	6.123	-	6.123
Indirizzo politico (32.2)	2.282	-	-	2.282	-	2.282
Servizi e affari generali per le amministrazioni di competenza (32.3)	3.841	-	-	3.841	-	3.841
MINISTERO DELL'ISTRUZIONE	6.365	8.000	-	14.365	-	14.365
Indirizzo politico (32.2)	2.434	-	-	2.434	-	2.434
Servizi e affari generali per le amministrazioni di competenza (32.3)	3.931	8.000	-	11.931	-	11.931
MINISTERO DELL'INTERNO	32.836	-	-	32.836	-	32.836
Indirizzo politico (32.2)	5.211	-	-	5.211	-	5.211
Servizi e affari generali per le amministrazioni di competenza (32.3)	27.625	-	-	27.625	-	27.625
MINISTERO DELLA TRANSIZIONE ECOLOGICA	19.076	-	-	19.076	-	19.076
Indirizzo politico (32.2)	2.750	-	-	2.750	-	2.750
Servizi e affari generali per le amministrazioni di competenza (32.3)	16.326	-	-	16.326	-	16.326
MINISTERO DELLE INFRASTRUTTURE E DELLA MOBILITA' SOSTENIBILI	14.449	-	-	14.449	-	14.449
Indirizzo politico (32.2)	4.453	-	-	4.453	-	4.453
Servizi e affari generali per le amministrazioni di competenza (32.3)	9.996	-	-	9.996	-	9.996
MINISTERO DELL'UNIVERSITA' E DELLA RICERCA	29.406	-	-	29.406	-	29.406
Indirizzo politico (32.2)	2.269	-	-	2.269	-	2.269
Servizi e affari generali per le amministrazioni di competenza (32.3)	27.137	-	-	27.137	-	27.137
MINISTERO DELLA DIFESA	273.514	5	-	273.519	-	273.519
Indirizzo politico (32.2)	2.870	-	-	2.870	-	2.870
Servizi e affari generali per le amministrazioni di competenza (32.3)	251.411	5	-	251.416	-	251.416
Interventi non direttamente connessi con l'operativita' dello Strumento Militare (32.6)	19.233	-	-	19.233	-	19.233
MINISTERO DELLE POLITICHE AGRICOLE ALIMENTARI E FORESTALI	5.171	-	-	5.171	-	5.171
Indirizzo politico (32.2)	2.531	-	-	2.531	-	2.531

20/05/2022

999/606/13

TABELLA N. 3.2 ECONOMIE, ECCEDEnze E DISPONIBILITA' ACQUISITE DI COMPETENZA

(MIGLIAIA DI EURO)

MISSIONE/MINISTERI/PROGRAMMA	ECONOMIA DI STANZIAMENTI (A)	ECONOMIE DI STANZIAMENTI DA ISCRIVERE NELLA COMPETENZA DEGLI ESERCIZI SUCCESSIVI AI SENSI DELL'ART. 30 C. 2 LEGGE 196/2009 (B)	ECONOMIE DI DISPONIBILITA' ACQUISITE DA FONDI EX ART. 18 C.3 LEGGE 196/2009 (C)	TOTALE (D=A+B+C)	ECCEDEnze (E)	DIFFERENZE (F=D-E)
Servizi e affari generali per le amministrazioni di competenza (32.3)	2.640	-	-	2.640	-	2.640
MINISTERO DELLA CULTURA	38.214	-	-	38.214	-	38.214
Indirizzo politico (32.2)	4.816	-	-	4.816	-	4.816
Servizi e affari generali per le amministrazioni di competenza (32.3)	33.398	-	-	33.398	-	33.398
MINISTERO DELLA SALUTE	19.119	-	-	19.119	-	19.119
Indirizzo politico (32.2)	5.224	-	-	5.224	-	5.224
Servizi e affari generali per le amministrazioni di competenza (32.3)	13.895	-	-	13.895	-	13.895
MINISTERO DEL TURISMO	4.261	-	-	4.261	-	4.261
Indirizzo politico (32.2)	1.978	-	-	1.978	-	1.978
Servizi e affari generali per le amministrazioni di competenza (32.3)	2.283	-	-	2.283	-	2.283
Fondi da ripartire (33)	7.790.234	-	45.990	7.836.224	-	7.836.224
MINISTERO DELL'ECONOMIA E DELLE FINANZE	7.790.234	-	45.990	7.836.224	-	7.836.224
Fondi da assegnare (33.1)	6.135.549	-	-	6.135.549	-	6.135.549
Fondi di riserva e speciali (33.2)	1.654.685	-	45.990	1.700.675	-	1.700.675
Debito pubblico (34)	57.312.327	-	-	57.312.327	-	57.312.327
MINISTERO DELL'ECONOMIA E DELLE FINANZE	57.312.327	-	-	57.312.327	-	57.312.327
Oneri per il servizio del debito statale (34.1)	9.331.528	-	-	9.331.528	-	9.331.528
Rimborsi del debito statale (34.2)	47.980.799	-	-	47.980.799	-	47.980.799
TOTALE COMPLESSIVO	91.866.287	4.867.536	45.990	96.779.812	1.610	96.778.202

20/05/2022

999/607/1

TABELLA N. 4 BILANCIO DI COMPETENZA - ACCERTAMENTI ED IMPEGNI - SERIE STORICA (VALORI ASSOLUTI)

(MIGLIAIA DI EURO)

	2013	2014	2015	2016	2017	2018	2019	2020	2021
OPERAZIONI FINALI									
E N T R A T E	553.992	550.187	569.566	581.315	582.974	591.612	605.584	569.208	635.584
TRIBUTARIE	464.884	460.253	477.178	488.795	491.418	501.300	513.990	480.774	523.790
EXTRA-TRIBUTARIE	85.165	84.387	83.603	88.692	89.082	88.111	89.463	84.673	104.658
ALIENAZIONE ED AMMORTAMENTO BENI PATRIMONIALI RISCOSSIONE CREDITI	3.442	5.546	8.785	3.828	2.475	2.200	2.132	3.761	7.136
S P E S E	582.010	603.025	611.111	592.441	612.070	611.597	603.287	840.074	823.255
CORRENTI	510.835	526.195	569.801	549.647	548.890	561.969	553.480	670.870	693.340
CONTO CAPITALE	71.175	76.830	41.310	42.794	63.181	49.628	49.806	169.204	129.915
OPERAZIONI DI INDEBITAMENTO									
ACCENSIONE DI PRESTITI	264.847	289.973	259.542	264.618	281.610	249.066	260.409	374.284	364.806
RIMBORSO DI PRESTITI	170.973	207.562	215.520	195.982	242.072	205.104	219.891	236.011	236.729
ENTRATE COMPLESSIVE	818.839	840.160	829.108	845.933	864.584	840.677	865.993	943.492	1.000.390
SPESE COMPLESSIVE	752.983	810.587	826.631	788.423	854.143	816.702	823.178	1.076.086	1.059.985
RISULTATI DIFFERENZIALI									
RISPARMIO PUBBLICO	39.715	16.446	-9.021	27.839	31.609	27.442	49.972	-105.423	-64.892
SALDO NETTO DA FINANZIARE	-28.018	-52.839	-41.545	-11.126	-29.096	-19.986	2.297	-270.867	-187.671
INDEBITAMENTO NETTO	-2.539	-17.596	-41.845	-11.306	-7.520	-18.425	4.845	-177.386	-189.042
RICORSO AL MERCATO	-198.991	-260.401	-257.065	-207.108	-271.169	-225.090	-217.594	-506.878	-424.401
DISAVANZO COMPLESSIVO	65.856	29.572	2.477	57.510	10.441	23.976	42.815	-132.594	-59.595

999/609/1

20/05/2022

TABELLA N. 4.1 BILANCIO DI COMPETENZA - ACCERTAMENTI ED IMPEGNI - SERIE STORICA (COMPOSIZIONE PERCENTUALE)

	2013	2014	2015	2016	2017	2018	2019	2020	2021
OPERAZIONI FINALI									
E N T R A T E	100,0	100,0	100,0	100,0	100,0	100,0	100,0	100,0	100,0
TRIBUTARIE	83,9	83,7	83,8	84,1	84,3	84,7	84,9	84,5	82,4
EXTRA-TRIBUTARIE	15,5	15,3	14,7	15,3	15,3	14,9	14,8	14,9	16,5
ALIENAZIONE ED AMMORTAMENTO BENI PATRIMONIALI RISCOSSIONE CREDITI	0,6	1,0	1,5	0,7	0,4	0,4	0,4	0,7	1,1
S P E S E	100,0	100,0	100,0	100,0	100,0	100,0	100,0	100,0	100,0
CORRENTI	87,8	87,3	93,2	92,8	89,7	91,9	91,7	79,9	84,2
CONTO CAPITALE	12,2	12,7	6,8	7,2	10,3	8,1	8,3	20,1	15,8

999/610/1

20/05/2022

TABELLA N. 4.2 BILANCIO DI COMPETENZA - ACCERTAMENTI ED IMPEGNI - SERIE STORICA (VARIAZIONE PERCENTUALE)

	2013	2014	2015	2016	2017	2018	2019	2020	2021
OPERAZIONI FINALI									
E N T R A T E	1,5	-0,7	3,5	2,1	0,3	1,5	2,4	-6,0	11,7
TRIBUTARIE	0,2	-1,0	3,7	2,4	0,5	2,0	2,5	-6,5	8,9
EXTRA-TRIBUTARIE	15,6	-1,5	-0,9	6,1	0,4	-1,1	1,5	-5,4	23,6
ALIENAZIONE ED AMMORTAMENTO BENI PATRIMONIALI RISCOSSIONE CREDITI	-56,7	61,1	58,4	-56,4	-35,3	-11,1	-3,1	76,4	89,8
S P E S E	8,8	3,6	1,3	-3,1	3,3	0,0	-1,4	39,2	-2,0
CORRENTI	4,4	3,0	8,3	-3,5	-0,1	2,4	-1,5	21,2	3,3
CONTO CAPITALE	55,9	7,9	-46,2	3,6	47,6	-21,5	0,4	239,7	-23,2

TABELLA N. 5

RISULTATI COMPLESSIVI DELLA GESTIONE DI CASSA

(MIGLIAIA DI EURO)

	MASSA ACQUISIBILE O SPENDIBILE (A)	PREVISIONI INIZIALI DI CASSA (B)	VARIAZIONI (C)	PREVISIONI DEFINITIVE DI CASSA (D)	INCASSI O PAGAMENTI			RAPPORTI	
					COMPETENZA (E)	RESIDUI (F)	TOTALI (G)	(G/D)	(G/A)
ENTRATE									
TITOLO I - ENTRATE TRIBUTARIE	609.575.651	481.077.571	-3.210.206	477.867.365	472.584.241	28.303.416	500.887.657	104,8	82,2
TITOLO II - ENTRATE EXTRA-TRIBUTARIE	190.338.230	54.448.393	13.007.026	67.455.419	79.129.642	3.449.923	82.579.565	122,4	43,4
ENTRATE CORRENTI (A)	799.913.881	535.525.964	9.796.819	545.322.783	551.713.883	31.753.339	583.467.222	107,0	72,9
TITOLO III - ALIENAZIONE ED AMMORTAMENTO DI BENI PATRIMONIALI E RISCOSSIONE DI CREDITI	8.437.615	1.863.766	5.823.957	7.687.723	7.133.986	5.413	7.139.399	92,9	84,6
ENTRATE FINANZIARIE (B)	808.351.496	537.389.730	15.620.776	553.010.507	558.847.869	31.758.752	590.606.621	106,8	73,1
DI CUI OPERAZIONI FINANZIARIE (-)	(7.231.903)	(674.251)	(5.813.213)	(6.487.464)	(6.633.584)	(4.585)	(6.638.169)	102,3	91,8
ENTRATE FINANZIARIE NETTE (C)	801.119.592	536.715.479	9.807.563	546.523.042	552.214.285	31.754.167	583.968.451	106,9	72,9
TITOLO IV - ACCENSIONE DI PRESTITI	568.749.480	562.797.033	100.286.093	663.083.126	364.805.516	-	364.805.516	55,0	64,1
ENTRATE COMPLESSIVE	1.377.100.976	1.100.186.764	115.906.869	1.216.093.633	923.653.385	31.758.752	955.412.137	78,6	69,4
SPESE									
TITOLO I - SPESE CORRENTI	794.826.855	677.522.021	83.853.578	761.375.600	666.022.745	25.882.226	691.904.971	90,9	87,1
TITOLO II - SPESE IN CONTO CAPITALE	273.178.226	135.299.287	26.476.434	161.775.721	99.144.327	19.921.117	119.065.444	73,6	43,6
SPESE FINANZIARIE (E)	1.068.005.081	812.821.308	110.330.012	923.151.321	765.167.072	45.803.343	810.970.415	87,8	75,9
DI CUI OPERAZIONI FINANZIARIE (-)	(69.846.470)	(30.202.520)	(1.644.445)	(31.846.965)	(4.519.619)	(3.388.813)	(7.908.432)	24,8	11,3
SPESE FINANZIARIE NETTE (F)	998.158.611	782.618.788	108.685.568	891.304.356	760.647.453	42.414.530	803.061.983	90,1	80,5
TITOLO III - RIMBORSO PASSIVITA' FINANZIARIE	285.674.519	287.365.455	-2.400.421	284.965.034	236.595.624	639.983	237.235.606	83,3	83,0
SPESE COMPLESSIVE (G)	1.353.679.600	1.100.186.764	107.929.592	1.208.116.355	1.001.762.696	46.443.326	1.048.206.021	86,8	77,4
RISULTATI DIFFERENZIALI								(G-D)	(G-A)
RISPARMIO PUBBLICO (A - D)	+5.087.026	-141.996.057	-74.056.759	-216.052.816	-114.308.862	+5.871.113	-108.437.750	49,8	-2.231
SALDO NETTO DA FINANZIARE (B - E)	-259.653.585	-275.431.578	-94.709.236	-370.140.814	-206.319.203	-14.044.591	-220.363.794	40,5	15,1
INDEBITAMENTO NETTO (C - F)	-197.039.019	-245.303.309	-98.878.004	-344.781.314	-208.433.168	-10.660.363	-219.093.532	36,5	11,2
RICORSO AL MERCATO (B - G)	-545.328.105	-562.797.033	-92.308.815	-655.105.849	-442.914.827	-14.684.574	-457.599.401	30,1	16,1

TABELLA N. 5.1 RISULTATI DELLA GESTIONE DI CASSA - CONFRONTO CON L'ESERCIZIO PRECEDENTE

(MIGLIAIA DI EURO)

	MASSA ACQUISIBILE O SPENDIBILE (A)	PREVISIONI INIZIALI DI CASSA (B)	VARIAZIONI (C)	PREVISIONI DEFINITIVE DI CASSA (D)	INCASSI E PAGAMENTI			RAPPORTI	
					COMPETENZA (E)	RESIDUI (F)	TOTALI (G)	(G/D)	(G/A)
2020									
ENTRATE									
TITOLO I - ENTRATE TRIBUTARIE	571.402.377	488.909.161	-49.368.007	439.541.154	425.712.853	28.484.073	454.196.926	103,3	79,5
TITOLO II - ENTRATE EXTRA-TRIBUTARIE	177.198.246	53.625.709	2.416.151	56.041.860	56.663.278	4.214.245	60.877.523	108,6	34,4
ENTRATE CORRENTI (A)	748.600.623	542.534.870	-46.951.856	495.583.014	482.376.131	32.698.318	515.074.449	103,9	68,8
TITOLO III - ALIENAZIONE ED AMMORTAMENTO DI BENI PATRIMONIALI E RISCOSSIONE DI CREDITI	4.893.241	2.270.653	1.868.122	4.138.776	3.741.676	6.886	3.748.561	90,6	76,6
ENTRATE FINALI (B)	753.493.863	544.805.523	-45.083.734	499.721.789	486.117.806	32.705.204	518.823.010	103,8	68,9
DI CUI OPERAZIONI FINANZIARIE (-)	(3.694.274)	(1.093.138)	(1.851.282)	(2.944.420)	(3.249.479)	(6.835)	(3.256.314)	(110,6)	(88,1)
ENTRATE FINALI NETTE (C)	(749.799.589)	(543.712.385)	(-46.935.016)	(496.777.369)	(482.868.327)	(32.698.368)	(515.566.695)	(103,8)	(68,8)
TITOLO IV - ACCENSIONE DI PRESTITI	529.827.510	362.597.117	216.392.457	578.989.574	374.284.433	-	374.284.433	64,6	70,6
ENTRATE COMPLESSIVE	1.283.321.373	907.402.640	171.308.723	1.078.711.363	860.402.239	32.705.204	893.107.443	82,8	69,6
2021									
ENTRATE									
TITOLO I - ENTRATE TRIBUTARIE	609.575.651	481.077.571	-3.210.206	477.867.365	472.584.241	28.303.416	500.887.657	104,8	82,2
TITOLO II - ENTRATE EXTRA-TRIBUTARIE	190.338.230	54.448.393	13.007.026	67.455.419	79.129.642	3.449.923	82.579.565	122,4	43,4
ENTRATE CORRENTI (A)	799.913.881	535.525.964	9.796.819	545.322.783	551.713.883	31.753.339	583.467.222	107,0	72,9
TITOLO III - ALIENAZIONE ED AMMORTAMENTO DI BENI PATRIMONIALI E RISCOSSIONE DI CREDITI	8.437.615	1.863.766	5.823.957	7.687.723	7.133.986	5.413	7.139.399	92,9	84,6
ENTRATE FINALI (B)	808.351.496	537.389.730	15.620.776	553.010.507	558.847.869	31.758.752	590.606.621	106,8	73,1
DI CUI OPERAZIONI FINANZIARIE (-)	(7.231.903)	(674.251)	(5.813.213)	(6.487.464)	(6.633.584)	(4.585)	(6.638.169)	(102,3)	(91,8)
ENTRATE FINALI NETTE (C)	(801.119.592)	(536.715.479)	(9.807.563)	(546.523.042)	(552.214.285)	(31.754.167)	(583.968.451)	(106,9)	(72,9)
TITOLO IV - ACCENSIONE DI PRESTITI	568.749.480	562.797.033	100.286.093	663.083.126	364.805.516	-	364.805.516	55,0	64,1
ENTRATE COMPLESSIVE	1.377.100.976	1.100.186.764	115.906.869	1.216.093.633	923.653.385	31.758.752	955.412.137	78,6	69,4

20/05/2022

999/612/2

TABELLA N. 5.1 RISULTATI DELLA GESTIONE DI CASSA - CONFRONTO CON L'ESERCIZIO PRECEDENTE

(MIGLIAIA DI EURO)

	MASSA ACQUISIBILE O SPENDIBILE (A)	PREVISIONI INIZIALI DI CASSA (B)	VARIAZIONI (C)	PREVISIONI DEFINITIVE DI CASSA (D)	INCASSI E PAGAMENTI		RAPPORTI		
					COMPETENZA (E)	RESIDUI (F)	TOTALI (G)	(G/D)	(G/A)
2020									
S P E S E									
TITOLO I - SPESE CORRENTI (D)	749.127.945	621.925.042	93.897.893	715.822.935	627.797.082	18.732.104	646.529.186	90,3	86,3
TITOLO II - SPESE IN CONTO CAPITALE	239.118.168	50.637.852	119.748.375	170.386.227	85.829.659	12.176.608	98.006.267	57,5	41,0
S P E S E F I N A L I (E)	988.246.113	672.562.894	213.646.268	886.209.162	713.626.741	30.908.711	744.535.453	84,0	75,3
DI CUI OPERAZIONI FINANZIARIE (-)	(103.199.204)	(3.031.596)	(94.245.580)	(97.277.176)	(39.658.132)	(452.018)	(40.110.150)	41,2	38,9
S P E S E F I N A L I N E T T E (F)	(885.046.909)	(669.531.298)	(119.400.688)	(788.931.987)	(673.968.610)	(30.456.693)	(704.425.302)	89,3	79,6
TITOLO III - RIMBORSO PASSIVITA' FINANZIARIE	264.487.809	234.839.746	28.900.712	263.740.458	235.376.332	673.192	236.049.524	89,5	89,2
S P E S E C O M P L E S S I V E (G)	1.252.733.922	907.402.640	242.546.980	1.149.949.620	949.003.074	31.581.903	980.584.977	85,3	78,3
2021									
S P E S E									
TITOLO I - SPESE CORRENTI (D)	794.826.855	677.522.021	83.853.578	761.375.600	666.022.745	25.882.226	691.904.971	90,9	87,1
TITOLO II - SPESE IN CONTO CAPITALE	273.178.226	135.299.287	26.476.434	161.775.721	99.144.327	19.921.117	119.065.444	73,6	43,6
S P E S E F I N A L I (E)	1.068.005.081	812.821.308	110.330.012	923.151.321	765.167.072	45.803.343	810.970.415	87,8	75,9
DI CUI OPERAZIONI FINANZIARIE (-)	(69.846.470)	(30.202.520)	(1.644.445)	(31.846.965)	(4.519.619)	(3.388.813)	(7.908.432)	24,8	11,3
S P E S E F I N A L I N E T T E (F)	(998.158.611)	(782.618.788)	(108.685.568)	(891.304.356)	(760.647.453)	(42.414.530)	(803.061.983)	90,1	80,5
TITOLO III - RIMBORSO PASSIVITA' FINANZIARIE	285.674.519	287.365.455	-2.400.421	284.965.034	236.595.624	639.983	237.235.606	83,3	83,0
S P E S E C O M P L E S S I V E (G)	1.353.679.600	1.100.186.764	107.929.592	1.208.116.355	1.001.762.696	46.443.326	1.048.206.021	86,8	77,4

TABELLA N. 5.1 RISULTATI DELLA GESTIONE DI CASSA - CONFRONTO CON L'ESERCIZIO PRECEDENTE

(MIGLIAIA DI EURO)

	MASSA ACQUISIBILE O SPENDIBILE (A)	PREVISIONI INIZIALI DI CASSA (B)	VARIAZIONI (C)	PREVISIONI DEFINITIVE DI CASSA (D)	INCASSI O PAGAMENTI			RAPPORTI	
					COMPETENZA (E)	RESIDUI (F)	TOTALI (G)	(G-D) /D	(G-A) /A
R I S U L T A T I D I F F E R E N Z I A L I 2020									
RISPARMIO PUBBLICO (A - D)	-527.322	-79.390.172	-140.849.749	-220.239.921	-145.420.952	+13.966.214	-131.454.737	40,3	24.828
SALDO NETTO DA FINANZIARE (B - E)	-234.752.249	-127.757.371	-258.730.002	-386.487.373	-227.508.935	+1.796.492	-225.712.443	41,6	3,9
INDEBITAMENTO NETTO (C - F)	-135.247.320	-125.818.914	-166.335.704	-292.154.618	-191.100.282	+2.241.675	-188.858.607	35,4	39,6
RICORSO AL MERCATO (B - G)	-499.240.058	-362.597.117	-287.630.714	-650.227.831	-462.885.268	+1.123.300	-461.761.967	29,0	7,5
R I S U L T A T I D I F F E R E N Z I A L I 2021									
RISPARMIO PUBBLICO (A - D)	+5.087.026	-141.996.057	-74.056.759	-216.052.816	-114.308.862	+5.871.113	-108.437.750	49,8	-2.231
SALDO NETTO DA FINANZIARE (B - E)	-259.653.585	-275.431.578	-94.709.236	-370.140.814	-206.319.203	-14.044.591	-220.363.794	40,5	15,1
INDEBITAMENTO NETTO (C - F)	-197.039.019	-245.903.309	-98.878.004	-344.781.314	-208.433.168	-10.660.363	-219.093.532	36,5	11,2
RICORSO AL MERCATO (B - G)	-545.328.105	-562.797.033	-92.308.815	-655.105.849	-442.914.827	-14.684.574	-457.599.401	30,1	16,1

RISULTATI DI SPESA DELLA GESTIONE DI CASSA PER MISSIONE/PROGRAMMA/AZIONE

TABELLA N. 6

(MIGLIAIA DI EURO)

MISSIONE/PROGRAMMA/AZIONE	MASSA SPENDIBILE (A)	PREVISIONI INIZIALI DI CASSA (B)	VARIAZIONI (C)	PREVISIONI DEFINITIVE DI CASSA (D)	PAGAMENTI		RAPPORTI		
					COMPETENZA (E)	RESIDUI (F)	TOTALI (G)	(G/D)	(G/A)
Organi costituzionali, a rilevanza costituzionale e Presidenza del Consiglio dei ministri (1)	2.959.731	2.426.488	533.243	2.959.731	2.949.905	4.325	2.954.230	99,8	99,8
Organi costituzionali (1.1)	1.745.012	1.745.012	-	1.745.012	1.744.948	-	1.744.948	100,0	100,0
Presidenza della Repubblica	224.260	224.260	-	224.260	224.196	-	224.196	100,0	100,0
Parlamento della Repubblica	1.455.629	1.455.629	-	1.455.629	1.455.629	-	1.455.629	100,0	100,0
Garanzia e legalita' costituzionale delle leggi	58.000	58.000	-	58.000	58.000	-	58.000	100,0	100,0
Supporto al Parlamento nelle materie di politica economica del lavoro e delle politiche sociali	7.123	7.123	-	7.123	7.123	-	7.123	100,0	100,0
Presidenza del Consiglio dei Ministri (1.3)	1.214.720	681.476	533.243	1.214.720	1.204.957	4.325	1.209.282	99,6	99,6
Indirizzo e coordinamento dell'azione di Governo	997.900	482.807	515.093	997.900	990.137	2.325	992.462	99,5	99,5
Celebrazioni ed eventi a carattere nazionale ed internazionale	58.497	58.388	110	58.497	58.497	-	58.497	100,0	100,0
Contributo allo Stato dell'8 per mille	78.071	62.030	16.041	78.071	78.071	-	78.071	100,0	100,0
Interventi in materia di salvaguardia dei territori montani e aree di confine	80.252	78.252	2.000	80.252	78.252	2.000	80.252	100,0	100,0
Amministrazione generale e supporto alla rappresentanza generale di Governo e dello Stato sul territorio (2)	1.178.916	861.650	300.807	1.162.457	953.515	45.220	998.735	85,9	84,7
Attuazione delle funzioni del Ministero dell'Interno sul territorio tramite le strutture centrali e le Prefetture - Uffici Territoriali del Governo (2.2)	1.178.916	861.650	300.807	1.162.457	953.515	45.220	998.735	85,9	84,7
Spese di personale per il programma	513.368	455.582	57.626	513.208	408.811	3.673	412.483	80,4	80,3
Gestione e assistenza del personale degli Uffici Territoriali del Governo	178	141	13	154	39	7	46	29,7	25,7
Contributo all'Agenzia dei beni confiscati	15.205	14.840	365	15.205	15.205	-	15.205	100,0	100,0
Spese per la custodia dei veicoli sequestrati ed esercizio delle funzioni sanzionatorie amministrative nelle materie dematerializzate	305.826	294.630	11.193	305.822	259.338	10.809	270.147	88,3	88,3

RISULTATI DI SPESA DELLA GESTIONE DI CASSA PER MISSIONE/PROGRAMMA/AZIONE

TABELLA N. 6

(MIGLIAIA DI EURO)

MISSIONE/PROGRAMMA/AZIONE	MASSA SPENDIBILE (A)	PREVISIONI INIZIALI DI CASSA (B)	VARIAZIONI (C)	PREVISIONI DEFINITIVE DI CASSA (D)	PAGAMENTI		RAPPORTI		
					COMPETENZA (E)	RESIDUI (F)	TOTALI (G)	(G/D) (G/A)	
Gestione dei servizi logistici, amministrativi e del personale delle Prefetture per: ordine pubblico, sicurezza, cittadinanza e immigrazione e coordinamento con le autonomie territoriali	184.525	60.969	107.313	168.282	132.637	8.475	141.112	83,9	76,5
Interventi per il Fondo delle vittime dell'usura e della mafia	159.814	35.489	124.296	159.785	137.485	22.257	159.742	100,0	100,0
Relazioni finanziarie con le autonomie territoriali (3)	165.633.040	140.901.755	10.710.187	151.611.942	132.221.546	7.802.439	140.023.985	92,4	84,5
Erogazioni a Enti territoriali per interventi di settore (3.1)	8.139.812	2.538.794	770.315	3.309.109	2.702.536	304.462	3.006.998	90,9	36,9
Mutui a favore delle Regioni per politiche di settore	9.000	1.500	-	1.500	-	-	-	-	-
Finanziamento dei piani di rientro del debito dei Comuni in gestione commissariale straordinaria	746.900	537.080	-13.081	523.999	300.643	223.301	523.944	100,0	70,1
Anticipazione di liquidita' per i debiti pregressi	5.380.199	-	804.835	804.835	723.674	81.160	804.835	100,0	15,0
Oneri finanziari su mutui contratti a carico dello Stato di prevalente interesse nazionale	868.889	865.389	-21.438	843.951	791.429	-	791.429	93,8	91,1
Rimborso quota capitale mutui con oneri a carico dello Stato di prevalente interesse nazionale	1.134.824	1.134.824	-	1.134.824	886.789	-	886.789	78,1	78,1
Compartecipazione e regolazioni contabili ed altri trasferimenti alle autonomie speciali (3.5)	31.568.436	30.753.842	446.557	31.200.399	30.550.852	121.143	30.671.995	98,3	97,2
Compartecipazione delle autonomie speciali ai gettiti dei tributi erariali per lo svolgimento delle funzioni assegnate	9.306.140	8.984.102	-46.000	8.938.102	8.437.366	109.670	8.547.037	95,6	91,8
Regolazioni contabili relative alla compartecipazione delle autonomie speciali ai gettiti dei tributi erariali riscossi direttamente dalle autonomie speciali	21.370.000	21.030.000	340.000	21.370.000	21.366.215	-	21.366.215	100,0	100,0
Interventi di settore a favore delle Regioni a statuto speciale	892.297	739.740	152.557	892.297	747.271	11.472	758.743	85,0	85,0
Concorso dello Stato al finanziamento della spesa sanitaria (3.6)	98.890.607	89.654.905	2.489.987	92.144.892	79.750.008	5.908.584	85.658.592	93,0	86,6

RISULTATI DI SPESA DELLA GESTIONE DI CASSA PER MISSIONE/PROGRAMMA/AZIONE

TABELLA N. 6

(MIGLIAIA DI EURO)

MISSIONE/PROGRAMMA/AZIONE	MASSA SPENDIBILE (A)	PREVISIONI INIZIALI DI CASSA (B)	VARIAZIONI (C)	PREVISIONI DEFINITIVE DI CASSA (D)	PAGAMENTI			RAPPORTI	
					COMPETENZA (E)	RESIDUI (F)	TOTALI (G)	(G/D)	(G/A)
Tutela dei livelli essenziali di assistenza	98.804.607	89.573.905	2.484.987	92.058.892	79.669.008	5.908.584	85.577.592	93,0	86,6
Contributi per strutture sanitarie private	86.000	81.000	5.000	86.000	81.000	-	81.000	94,2	94,2
Rapporti finanziari con Enti territoriali (3.7)	2.938.172	2.380.551	722.540	3.103.091	2.457.117	253.275	2.710.392	87,3	92,2
Concorso dello Stato per mobilità dei dipendenti pubblici	30.739	29.019	-960	28.059	14.057	1.115	15.172	54,1	49,4
Compensazione differenze prezzo carburanti in zone di confine	31.172	25.000	-5.000	20.000	-	-	-	-	-
Interventi di settore a favore delle Regioni	1.651.743	1.139.243	731.000	1.870.243	1.274.526	251.000	1.525.526	81,6	92,4
Reintegro del minor gettito IRAP destinato alle Regioni sul costo del lavoro	384.673	384.673	-	384.673	384.673	-	384.673	100,0	100,0
Oneri finanziari su mutui contratti a carico dello Stato di prevalente interesse territoriale	232.400	232.400	-	232.400	229.958	-	229.958	98,9	98,9
Rimborso quota capitale mutui con oneri a carico dello Stato di prevalente interesse territoriale	216.150	216.150	-	216.150	214.811	-	214.811	99,4	99,4
Attuazione federalismo amministrativo	353.141	350.564	-2.500	348.064	337.763	548	338.312	97,2	95,8
Rimborso IVA per contratti di servizio di pubblico trasporto	38.155	3.501	-	3.501	1.329	611	1.940	55,4	5,1
Gestione dell'albo dei segretari comunali e provinciali (3.8)	38.858	35.308	1.670	36.978	20.983	1.327	22.311	60,3	57,4
Spese di personale per il programma	30.919	28.785	1.157	29.942	17.224	624	17.849	59,6	57,7
Gestione e assistenza del personale dell'Albo dei segretari comunali	97	19	78	97	79	-	79	81,6	81,6
Albo segretari comunali	4.375	3.346	376	3.722	1.910	525	2.435	65,4	55,6
Formazione specialistica dei dirigenti delle amministrazioni locali	3.467	3.158	60	3.218	1.770	178	1.949	60,6	56,2
Interventi e cooperazione istituzionale nei confronti delle autonomie locali (3.9)	195.012	70.922	28.156	99.078	26.193	13.210	39.404	39,8	20,2
Spese di personale per il programma	25.657	21.609	4.048	25.657	18.082	774	18.856	73,5	73,5

RISULTATI DI SPESA DELLA GESTIONE DI CASSA PER MISSIONE/PROGRAMMA/AZIONE

TABELLA N. 6

(MIGLIAIA DI EURO)

MISSIONE/PROGRAMMA/AZIONE	MASSA SPENDIBILE (A)	PREVISIONI INIZIALI DI CASSA (B)	VARIAZIONI (C)	PREVISIONI DEFINITIVE DI CASSA (D)	PAGAMENTI		RAPPORTI		
					COMPETENZA (E)	RESIDUI (F)	TOTALI (G)	(G/D) (G/A)	
Servizi anagrafici, stato civile e formazione	16.652	8.374	3.635	12.009	2.897	3.855	6.752	56,2	40,5
Servizi elettorali	68.410	4.205	15.650	19.855	4.289	3.596	7.885	39,7	11,5
Supporto alle Amministrazioni sul territorio	470	175	184	359	164	58	222	61,9	47,2
Gestione, assistenza e formazione della categoria dei segretari generali delle comunità montane e dei consorzi dei Comuni	13	-	8	8	-	2	2	27,5	17,2
Gestione della carta d'identità elettronica	83.810	36.559	4.631	41.190	760	4.925	5.685	13,8	6,8
Elaborazione, quantificazione e assegnazione delle risorse finanziarie da attribuire agli enti locali (3.10)	23.862.142	15.467.433	6.250.962	21.718.396	16.713.856	1.200.438	17.914.294	82,5	75,1
Spese di personale per il programma	3.849	3.330	519	3.849	3.144	48	3.192	82,9	82,9
Ripartizione risorse agli Enti Locali da devoluzione fiscalità	8.916.475	6.995.328	1.048.146	8.043.474	7.760.532	211.334	7.971.866	99,1	89,4
Attribuzione risorse agli Enti Locali a compensazione di minori entrate da fiscalità	2.109.098	800.826	1.134.789	1.935.615	1.355.902	74.809	1.430.710	73,9	67,8
Attribuzione contributi specifici in favore di determinati Enti Locali	7.042.480	4.499.569	1.513.566	6.013.135	2.430.645	774.617	3.205.262	53,3	45,5
Ammortamento mutui per interventi specifici a favore degli Enti Locali	109.246	104.910	4.296	109.206	63.147	981	64.128	58,7	58,7
Contributi a rimborso maggiori spese degli Enti Locali per contenimento tariffe servizi pubblici	26.040	18.017	8.023	26.040	19.432	3.978	23.410	89,9	89,9
Anticipazioni per risanamento Enti Locali e contributi in conto interessi per operazioni di indebitamento	200.182	-	200.002	200.002	2	105.050	105.052	52,5	52,5
Trasferimenti ai Comuni per il contrasto all'evasione fiscale e contributiva	56.474	17.000	-7.701	9.299	6.029	6	6.036	64,9	10,7
Supporto all'attività di elaborazione e assegnazione dei trasferimenti erariali	783	222	487	709	234	13	248	35,0	31,6
Federalismo amministrativo	12.121	12.121	-	12.121	-	-	-	-	-
Concorso dello Stato al finanziamento dei bilanci degli Enti Locali	4.668.914	2.336.110	2.316.071	4.652.181	4.426.347	25.884	4.452.231	95,7	95,4

RISULTATI DI SPESA DELLA GESTIONE DI CASSA PER MISSIONE/PROGRAMMA/AZIONE

TABELLA N. 6

(MIGLIAIA DI EURO)

MISSIONE/PROGRAMMA/AZIONE	MASSA SPENDIBILE (A)	PREVISIONI INIZIALI DI CASSA (B)	VARIAZIONI (C)	PREVISIONI DEFINITIVE DI CASSA (D)	PAGAMENTI		RAPPORTI		
					COMPETENZA (E)	RESIDUI (F)	TOTALI (G)	(G/D) (G/A)	
Contributi a Province e città metropolitane per interventi relativi alla viabilità e all'edilizia scolastica	716.481	680.000	32.764	712.764	648.442	3.717	652.159	91,5	91,0
L'Italia in Europa e nel mondo (4)	65.227.294	63.779.599	1.154.488	64.934.086	64.209.213	140.837	64.350.051	99,1	98,7
Protocollo internazionale (4.1)	8.928	6.627	2.094	8.721	7.099	64	7.164	82,1	80,2
Spese di personale per il programma	5.173	4.377	795	5.172	4.217	3	4.221	81,6	81,6
Visite ufficiali, eventi internazionali e rapporti con il corpo diplomatico-consolare	3.755	2.250	1.299	3.549	2.882	61	2.943	82,9	78,4
Cooperazione allo sviluppo (4.2)	1.405.143	1.098.467	273.670	1.372.136	1.285.891	22.733	1.308.624	95,4	93,1
Spese di personale per il programma	8.569	7.262	1.307	8.569	7.620	-	7.620	88,9	88,9
Partecipazione italiana alla cooperazione allo sviluppo in ambito europeo e multilaterale	559.764	559.745	-32.912	526.832	522.186	-	522.186	99,1	93,3
Attività di indirizzo, valutazione e controllo della cooperazione allo sviluppo	2.126	1.922	130	2.051	1.726	36	1.762	85,9	82,9
Attuazione delle politiche di cooperazione mediante l'Agenzia Italiana per la Cooperazione allo Sviluppo	834.684	529.538	305.146	834.684	754.359	22.697	777.056	93,1	93,1
Cooperazione economica e relazioni internazionali (4.4)	42.957	35.233	6.423	41.656	35.534	1.044	36.578	87,8	85,1
Spese di personale per il programma	12.058	11.177	881	12.058	10.953	4	10.956	90,9	90,9
Cooperazione politica ed economica con i paesi e le organizzazioni regionali dell'Asia, dell'America Latina e dell'Africa subsahariana	10.350	3.536	6.782	10.318	6.751	1.010	7.762	75,2	75,0
Cooperazione multilaterale in campo economico, commerciale e finanziario	20.549	20.519	-1.240	19.279	17.829	30	17.859	92,6	86,9
Promozione della pace e sicurezza internazionale (4.6)	516.590	449.097	23.644	472.741	438.328	3.524	441.853	93,5	85,5
Spese di personale per il programma	12.126	11.347	779	12.126	10.733	15	10.748	88,6	88,6
Rapporti politici internazionali e diritti umani	435.887	435.756	-12.876	422.880	409.582	6	409.588	96,9	94,0
Sicurezza, disarmo e processi di stabilizzazione nelle aree di crisi	68.576	1.994	35.741	37.735	18.014	3.503	21.517	57,0	31,4
Integrazione europea (4.7)	33.509	24.281	8.591	32.672	26.467	821	27.289	83,5	81,4

TABELLA N. 6 RISULTATI DI SPESA DELLA GESTIONE DI CASSA PER MISSIONE/PROGRAMMA/AZIONE

(MIGLIAIA DI EURO)

MISSIONE/PROGRAMMA/AZIONE	MASSA SPENDIBILE (A)	PREVISIONI INIZIALI DI CASSA (B)	VARIAZIONI (C)	PREVISIONI DEFINITIVE DI CASSA (D)	PAGAMENTI			RAPPORTI	
					COMPETENZA (E)	RESIDUI (F)	TOTALI (G)	(G/D)	(G/A)
Spese di personale per il programma	10.415	8.254	2.121	10.375	9.597	64	9.661	93,1	92,8
Politiche dell'Unione Europea	2.971	2.646	-350	2.296	803	136	939	40,9	31,6
Accordi economici e politiche di sviluppo con i Paesi dell'Europa	20.123	13.381	6.621	20.002	16.067	621	16.689	83,4	82,9
Italiani nel mondo e politiche migratorie (4.8)	120.829	66.354	51.641	117.995	88.443	20.009	108.452	91,9	89,8
Spese di personale per il programma	7.742	6.744	997	7.742	6.259	-	6.259	80,9	80,9
Politiche e servizi per gli italiani nel mondo	4.681	4.664	-	4.664	4.185	11	4.196	90,0	89,6
Cooperazione migratoria	108.406	54.945	50.644	105.589	77.999	19.998	97.997	92,8	90,4
Promozione della cultura e della lingua italiana all'estero (4.9)	171.605	175.622	-12.408	163.215	146.114	5.549	151.663	92,9	88,4
Spese di personale per il programma	8.645	6.048	2.582	8.630	9.369	16	9.385	108,8	108,6
Promozione e diffusione della lingua e della cultura italiana all'estero	96.848	103.556	-9.990	93.566	80.519	5.454	85.974	91,9	88,8
Risorse da destinare al personale in servizio presso le istituzioni scolastiche all'estero	66.113	66.018	-5.000	61.018	56.225	79	56.305	92,3	85,2
Partecipazione italiana alle politiche di bilancio in ambito UE (4.10)	60.945.258	60.600.653	244.266	60.844.919	60.489.434	48.105	60.537.539	99,5	99,3
Partecipazione al bilancio UE	20.870.000	20.620.000	250.000	20.870.000	20.868.954	-	20.868.954	100,0	100,0
Attuazione delle politiche comunitarie in ambito nazionale	40.075.258	39.980.653	-5.734	39.974.919	39.620.480	48.105	39.668.585	99,2	99,0
Politica economica e finanziaria in ambito internazionale (4.11)	1.085.423	567.129	500.131	1.067.260	1.002.344	-	1.002.344	93,9	92,3
Politiche di cooperazione economica in ambito internazionale	518.772	17.734	500.131	517.865	461.100	-	461.100	89,0	88,9
Partecipazione a banche, fondi ed organismi internazionali	480.252	462.996	-	462.996	454.845	-	454.845	98,2	94,7
Cancellazione debito paesi poveri	86.399	86.399	-	86.399	86.399	-	86.399	100,0	100,0
Presenza dello Stato all'estero tramite le strutture diplomatico-consolari (4.12)	203.963	103.660	48.500	152.160	99.108	29.035	128.143	84,2	62,8

RISULTATI DI SPESA DELLA GESTIONE DI CASSA PER MISSIONE/PROGRAMMA/AZIONE

TABELLA N. 6

(MIGLIAIA DI EURO)

MISSIONE/PROGRAMMA/AZIONE	MASSA SPENDIBILE (A)	PREVISIONI INIZIALI DI CASSA (B)	VARIAZIONI (C)	PREVISIONI DEFINITIVE DI CASSA (D)	PAGAMENTI		RAPPORTI		
					COMPETENZA (E)	RESIDUI (F)	TOTALI (G)	(G/D)	(G/A)
Spese di personale per il programma	1.501	1.301	200	1.501	1.123	-	1.123	74,8	74,8
Funzionamento delle strutture diplomatico-consolari e attività istituzionali delle sedi all'estero	202.462	102.360	48.300	150.660	97.985	29.035	127.020	84,3	62,7
Rappresentanza all'estero e servizi ai cittadini e alle imprese (4.13)	656.020	629.204	-5.404	623.801	563.192	7.846	571.038	91,5	87,0
Spese di personale per il programma all'estero	134.840	129.195	5.637	134.833	118.268	29	118.296	87,7	87,7
Risorse commesse all'impiego di personale all'estero	518.895	498.242	-11.523	486.719	443.351	7.816	451.166	92,7	86,9
Programmazione, distribuzione ed avvicendamento del personale in Italia e all'estero, servizi ed aggiornamento professionale	2.285	1.767	482	2.249	1.574	2	1.576	70,1	69,0
Coordinamento dell'Amministrazione in ambito internazionale (4.14)	22.308	16.092	6.118	22.211	17.764	526	18.290	82,4	82,0
Spese di personale per il programma	13.510	10.295	3.247	13.502	11.818	20	11.838	87,7	87,6
Programmazione e coordinamento dell'Amministrazione	4.863	3.734	1.062	4.796	3.109	330	3.440	71,7	70,7
Tutela dei connazionali nelle crisi internazionali	3.685	1.884	1.800	3.684	2.753	160	2.913	79,1	79,1
Attività di controllo e prevenzione dell'autorità nazionale - UAMA	250	219	10	228	84	16	100	43,9	40,0
Comunicazione in ambito internazionale (4.15)	5.304	3.954	1.341	5.296	4.813	46	4.860	91,8	91,6
Spese di personale per il programma	3.797	3.002	795	3.797	3.375	-	3.375	88,9	88,9
Comunicazione istituzionale e rapporti con i media	1.506	952	546	1.498	1.439	46	1.485	99,1	98,6
Sicurezza delle strutture in Italia e all'estero e controlli ispettivi. (4.17)	9.457	3.226	6.078	9.304	4.681	1.532	6.214	66,8	65,7
Spese di personale per il programma	3.064	2.766	298	3.064	2.808	-	2.809	91,7	91,7
Sicurezza e controlli delle strutture dell'Amministrazione	6.394	459	5.781	6.240	1.873	1.531	3.404	54,6	53,2
Difesa e sicurezza del territorio (5)	27.404.631	24.391.410	2.197.736	26.589.146	24.672.461	858.228	25.530.690	96,0	93,2
Approntamento e impiego Carabinieri per la difesa e la sicurezza (5.1)	7.666.451	6.707.429	914.840	7.622.269	7.387.021	95.100	7.482.121	98,2	97,6

RISULTATI DI SPESA DELLA GESTIONE DI CASSA PER MISSIONE/PROGRAMMA/AZIONE

TABELLA N. 6

(MIGLIAIA DI EURO)

MISSIONE/PROGRAMMA/AZIONE	MASSA SPENDIBILE (A)	PREVISIONI INIZIALI DI CASSA (B)	VARIAZIONI (C)	PREVISIONI DEFINITIVE DI CASSA (D)	PAGAMENTI			RAPPORTI	
					COMPETENZA (E)	RESIDUI (F)	TOTALI (G)	(G/D)	(G/A)
Spese di personale per il programma	6.982.346	6.121.800	860.520	6.982.319	6.839.475	36.154	6.875.629	98,5	98,5
Comando, pianificazione, coordinamento e controllo di vertice. Sostegno logistico e amministrativo	334.386	304.859	17.002	321.861	288.311	21.058	309.369	96,1	92,5
Approntamento ed impiego delle unità operative per l'espletamento dei compiti militari e di polizia	99.259	89.798	9.461	99.259	95.026	1.068	96.093	96,8	96,8
Formazione ed addestramento del personale	17.161	14.670	1.158	15.827	15.512	76	15.588	98,5	90,8
Ammodernamento/Rinnovamento dello strumento Operativo	158.400	127.565	541	128.106	82.958	34.076	117.035	91,4	73,9
Gestione e assistenza del personale dell'Arma	51.213	47.431	3.781	51.212	48.577	399	48.975	95,6	95,6
Approntamento, impiego e ricondizionamento dei Comandi e Reparti dell'Arma dei Carabinieri per le missioni internazionali	23.684	1.307	22.378	23.684	17.162	2.269	19.431	82,0	82,0
Approntamento e impiego delle forze terrestri (5.2)	6.441.435	5.528.609	890.419	6.419.028	6.150.682	89.357	6.240.039	97,2	96,9
Spese di personale per il programma	5.544.154	4.996.538	545.629	5.542.167	5.462.147	7.093	5.469.240	98,7	98,6
Comando, pianificazione, coordinamento e controllo di vertice delle forze terrestri	4.201	2.420	1.781	4.201	3.385	458	3.842	91,5	91,5
Approntamento ed impiego delle unità operative per l'espletamento dei compiti militari delle forze terrestri	8.171	5.148	2.682	7.830	5.115	1.047	6.162	78,7	75,4
Formazione militare del personale delle forze terrestri	15.886	16.225	-363	15.861	12.295	1.923	14.218	89,6	89,5
Sostegno logistico e supporto territoriale delle forze terrestri	507.462	434.205	55.772	489.977	409.087	38.1671	447.758	91,4	88,2
Approntamento, impiego e ricondizionamento dei Comandi e Reparti delle forze terrestri per le missioni internazionali	334.299	49.981	281.762	331.744	236.891	38.485	275.376	83,0	82,4
Gestione e assistenza per il personale delle forze terrestri	27.262	24.092	3.156	27.248	21.763	1.680	23.443	86,0	86,0
Approntamento e impiego delle forze marittime (5.3)	2.640.830	2.164.595	465.570	2.630.165	2.468.750	50.227	2.518.977	95,8	95,4
Spese di personale per il programma	2.181.197	1.875.411	305.785	2.181.197	2.120.309	4.286	2.124.595	97,4	97,4

RISULTATI DI SPESA DELLA GESTIONE DI CASSA PER MISSIONE/PROGRAMMA/AZIONE

TABELLA N. 6

(MIGLIAIA DI EURO)

MISSIONE/PROGRAMMA/AZIONE	MASSA SPENDIBILE (A)	PREVISIONI INIZIALI DI CASSA (B)	VARIAZIONI (C)	PREVISIONI DEFINITIVE DI CASSA (D)	PAGAMENTI		RAPPORTI		
					COMPETENZA (E)	RESIDUI (F)	TOTALI (G)	(G/D) (G/A)	
Comando, pianificazione, coordinamento e controllo di vertice delle forze marittime	3.399	2.537	860	3.396	1.973	527	2.500	73,6	73,5
Approntamento ed impiego delle unità operative per l'espletamento dei compiti militari delle forze marittime	25.248	11.473	13.647	25.120	15.999	5.913	21.912	87,2	86,8
Formazione militare del personale delle forze marittime	13.467	13.207	6	13.214	11.081	677	11.758	89,0	87,3
Sostegno logistico e supporto territoriale delle forze marittime	230.905	205.400	19.454	224.854	185.707	16.844	202.552	90,1	87,7
Approntamento, impiego e ricondizionamento dei Comandi e Reparti delle forze marittime per le missioni internazionali	173.783	44.037	125.528	169.565	121.490	21.669	143.159	84,4	82,4
Gestione e assistenza del personale delle forze marittime	12.832	12.529	290	12.819	12.191	310	12.501	97,5	97,4
Approntamento e impiego delle forze aeree (5.4)	3.360.194	2.892.322	411.455	3.303.777	3.177.308	45.696	3.223.004	97,6	95,9
Spese di personale per il programma	2.699.780	2.525.328	174.453	2.699.781	2.657.489	3.581	2.661.070	98,6	98,6
Comando, pianificazione, coordinamento e controllo di vertice delle forze aeree	989	1.585	-717	868	515	132	647	74,5	65,4
Approntamento ed impiego delle unità operative per l'espletamento dei compiti militari delle forze aeree	98.937	43.914	54.708	98.622	84.805	7.300	92.105	93,4	93,1
Formazione militare del personale delle forze aeree	37.518	25.063	11.973	37.037	33.129	2.204	35.332	95,4	94,2
Sostegno logistico e supporto territoriale delle forze aeree	227.645	202.023	24.519	226.543	191.550	18.668	210.218	92,8	92,3
Trasporto aereo di Stato	80.354	55.801	-28.831	26.969	25.555	239	25.794	95,6	32,1
Approntamento, impiego e ricondizionamento dei Comandi e Reparti delle forze aeree per le missioni internazionali	194.229	31.584	162.380	193.964	168.954	11.489	180.444	93,0	92,9
Gestione e assistenza per il personale delle forze aeree	20.742	7.025	12.970	19.995	15.311	2.084	17.395	87,0	83,9
Pianificazione generale delle Forze Armate e approvvigionamenti militari (5.6)	7.262.837	5.615.555	965.466	6.581.021	5.488.701	577.849	6.066.549	92,2	83,5
Spese di personale per il programma	884.092	777.773	106.319	884.092	847.401	7.970	855.371	96,8	96,8

RISULTATI DI SPESA DELLA GESTIONE DI CASSA PER MISSIONE/PROGRAMMA/AZIONE

TABELLA N. 6

(MIGLIAIA DI EURO)

MISSIONE/PROGRAMMA/AZIONE	MASSA SPENDIBILE (A)	PREVISIONI INIZIALI DI CASSA (B)	VARIAZIONI (C)	PREVISIONI DEFINITIVE DI CASSA (D)	PAGAMENTI		RAPPORTI		
					COMPETENZA (E)	RESIDUI (F)	TOTALI (G)	(G/D) (G/A)	
Comando, pianificazione, coordinamento e controllo di vertice interforze - area tecnico/operativa	1.529	908	619	1.527	1.213	129	1.342	87,9	87,7
Acquisizione e mantenimento delle qualifiche e della capacità operativa delle unità	5.371	3.680	1.688	5.368	2.162	1.112	3.274	61,0	60,9
Formazione militare del personale	8.734	4.726	3.524	8.250	2.398	2.841	5.239	63,5	60,0
Sostegno logistico e supporto territoriale delle forze armate	122.170	63.770	46.634	110.404	67.425	16.177	83.602	75,7	68,4
Ammodernamento, rinnovamento e sostegno delle capacità dello Strumento Militare	5.246.086	4.031.939	650.446	4.682.385	3.923.137	438.203	4.361.340	93,1	83,1
Pianificazione generale, direzione e coordinamento di vertice - area tecnico/amministrativa e tecnico/industriale	50.223	25.899	4.390	30.289	18.790	4.196	22.987	75,9	45,8
Approvvigionamenti comuni a supporto dell'area tecnico operativa	588.993	505.152	41.605	546.757	445.759	46.325	492.084	90,0	83,5
Aggiornamento, specializzazione e qualificazione tecnica e amministrativa del personale della Difesa	1.211	1.094	-593	502	106	100	206	41,1	17,0
Ricerca tecnologica nel settore della difesa	77.679	50.637	14.103	64.740	44.041	12.793	56.834	87,8	73,2
Gestione e assistenza del personale militare	38.165	101.979	-64.162	37.818	25.269	4.880	30.149	79,7	79,0
Servizi generali e supporto alle missioni internazionali	238.583	47.997	160.893	208.890	111.000	43.123	154.123	73,8	64,6
Missioni internazionali (5.8)	32.885	1.482.900	-1.450.015	32.885	-	-	-	-	-
Missioni internazionali	32.885	1.482.900	-1.450.015	32.885	-	-	-	-	-
Giustizia (6)	10.858.528	9.277.245	984.908	10.262.153	8.533.759	392.386	8.926.145	87,0	82,2
Amministrazione penitenziaria (6.1)	3.533.762	3.151.099	292.034	3.443.133	2.957.086	44.090	3.001.176	87,2	84,9
Spese di personale per il programma (personale amministrativo e magistrati)	217.471	204.315	12.556	216.871	195.398	572	195.970	90,4	90,1
Spese di personale per il programma (polizia penitenziaria)	2.332.508	2.137.486	192.160	2.329.646	2.134.228	6.475	2.140.703	91,9	91,8

RISULTATI DI SPESA DELLA GESTIONE DI CASSA PER MISSIONE/PROGRAMMA/AZIONE

TABELLA N. 6

(MIGLIAIA DI EURO)

MISSIONE/PROGRAMMA/AZIONE	MASSA SPENDIBILE (A)	PREVISIONI INIZIALI DI CASSA (B)	VARIAZIONI (C)	PREVISIONI DEFINITIVE DI CASSA (D)	PAGAMENTI			RAPPORTI	
					COMPETENZA (E)	RESIDUI (F)	TOTALI (G)	(G/D)	(G/A)
Servizi tecnici e logistici connessi alla custodia delle persone detenute	330.971	286.325	33.844	320.169	269.994	17.304	287.298	89,7	86,8
Accoglienza, trattamento penitenziario e politiche di reinserimento delle persone sottoposte a misure giudiziarie	340.895	321.523	1.418	322.941	256.738	10.065	266.803	82,6	78,3
Realizzazione di nuove infrastrutture, potenziamento e ristrutturazione nell'ambito dell'edilizia carceraria	226.984	127.395	42.966	170.361	25.989	8.414	34.404	20,2	15,2
Supporto per l'erogazione dei servizi penitenziari	27.903	18.578	7.723	26.301	20.478	908	21.386	81,3	76,6
Gestione e assistenza del personale del Programma Amministrazione penitenziaria	57.029	55.477	1.368	56.844	54.259	353	54.612	96,1	95,8
Giustizia civile e penale (6.2)	5.019.448	4.237.940	448.868	4.686.808	3.948.260	196.055	4.144.315	88,4	82,6
Spese di personale per il programma (personale civile)	1.483.178	1.391.518	83.894	1.475.411	1.334.941	14.265	1.349.206	91,4	91,0
Spese di personale per il programma (magistrati)	2.037.379	1.869.061	167.352	2.036.413	1.970.994	87	1.971.081	96,8	96,7
Attività di verbalizzazione atti processuali e videoconferenza nell'ambito dei procedimenti giudiziari	47.962	48.261	-9.237	39.024	35.048	1.592	36.640	93,9	76,4
Funzionamento della Scuola Superiore della Magistratura	13.336	13.336	-	13.336	13.336	-	13.336	100,0	100,0
Sviluppo degli strumenti di innovazione tecnologica in materia informatica e telematica per l'erogazione dei servizi di giustizia	400.049	250.675	38.734	289.409	131.068	73.623	204.691	70,7	51,2
Funzionamento uffici giudiziari	1.037.543	653.831	179.385	833.216	462.873	106.487	569.360	68,3	54,9
Efficientamento del sistema giudiziario	-	11.259	-11.259	-	-	-	-	-	-
Giustizia minorile e di comunità' (6.3)	320.643	283.853	17.111	300.964	249.311	7.248	256.560	85,2	80,0
Spese di personale per il programma (personale amministrativo e magistrati)	144.840	136.998	7.398	144.396	134.072	544	134.616	93,2	92,9
Spese di personale per il programma (polizia penitenziaria)	77.255	71.625	5.629	77.254	55.638	-	55.638	72,0	72,0
Trattamento, interventi e politiche di reinserimento delle persone sottoposte a misure giudiziarie, attuazione provvedimenti autorità giudiziaria	47.793	44.759	547	45.305	38.936	1.349	40.286	88,9	84,3

TABELLA N. 6 RISULTATI DI SPESA DELLA GESTIONE DI CASSA PER MISSIONE/PROGRAMMA/AZIONE

(MIGLIAIA DI EURO)

MISSIONE/PROGRAMMA/AZIONE	MASSA SPENDIBILE (A)	PREVISIONI INIZIALI DI CASSA (B)	VARIAZIONI (C)	PREVISIONI DEFINITIVE DI CASSA (D)	PAGAMENTI		RAPPORTI		
					COMPETENZA (E)	RESIDUI (F)	TOTALI (G)	(G/D) (G/A)	
Realizzazione di nuove infrastrutture, potenziamento e ristrutturazione per la giustizia minorile e di comunità	25.982	9.370	2.210	11.580	3.237	4.220	7.457	64,4	28,7
Supporto per l'erogazione dei servizi per la giustizia minorile e di comunità	21.998	19.188	574	19.762	15.132	1.077	16.209	82,0	73,7
Cooperazione internazionale in materia civile minorile	71	70	-50	20	6	-	7	33,2	9,3
Gestione del personale per il programma Giustizia minorile e di comunità	2.705	1.843	802	2.646	2.290	58	2.347	88,7	86,8
Giustizia tributaria (6.5)	232.428	185.655	45.656	231.311	174.493	2.026	176.518	76,3	75,9
Spese di personale per il programma	105.539	73.412	32.128	105.539	94.212	1.216	95.428	90,4	90,4
Contenzioso tributario e Garanzia dei diritti del contribuente	126.888	112.243	13.528	125.772	80.281	810	81.091	64,5	63,9
Servizi di gestione amministrativa per l'attività giudiziaria (6.6)	1.469.093	1.201.219	115.563	1.316.782	962.509	101.912	1.064.422	80,8	72,5
Spese di personale per il programma (personale civile)	10.536	9.959	494	10.453	9.248	183	9.431	90,2	89,5
Spese di personale per il programma (magistrati)	6.922	5.592	1.330	6.922	6.851	-	6.851	99,0	99,0
Magistratura onoraria	225.520	214.600	-69.780	144.820	114.570	638	115.209	79,6	51,1
Supporto allo svolgimento dei procedimenti giudiziari attraverso le spese di giustizia	799.104	592.991	181.700	774.691	560.338	86.365	646.703	83,5	80,9
Supporto allo svolgimento dei procedimenti giudiziari attraverso intercettazioni	245.103	213.719	-	213.719	190.130	10.146	200.276	93,7	81,7
Egna riparazione in caso di violazione del termine ragionevole del processo	151.833	140.000	-	140.000	72.791	3.086	75.877	54,2	50,0
Supporto all'erogazione dei servizi di giustizia	21.887	18.467	1.061	19.529	6.854	483	7.338	37,6	33,5
Cooperazione internazionale in materia civile e penale	2.233	2.849	-1.062	1.787	401	-	402	22,5	18,0
Abilitazione alla professione forense e accesso alla professione notarile	5.954	3.041	1.820	4.861	1.324	1.010	2.334	48,0	39,2
Giustizia amministrativa (6.7)	250.655	184.979	65.675	250.655	209.600	41.055	250.655	100,0	100,0

RISULTATI DI SPESA DELLA GESTIONE DI CASSA PER MISSIONE/PROGRAMMA/AZIONE

TABELLA N. 6

(MIGLIAIA DI EURO)

MISSIONE/PROGRAMMA/AZIONE	MASSA SPENDIBILE (A)	PREVISIONI INIZIALI DI CASSA (B)	VARIAZIONI (C)	PREVISIONI DEFINITIVE DI CASSA (D)	PAGAMENTI		RAPPORTI		
					COMPETENZA (E)	RESIDUI (F)	TOTALI (G)	(G/D) (G/A)	
Giustizia amministrativa	250.655	184.979	65.675	250.655	209.600	41.055	250.655	100,0	100,0
Autogoverno della magistratura (6.8)	32.500	32.500	-	32.500	32.500	-	32.500	100,0	100,0
Garanzia dell'autonomia e indipendenza dell'ordine giudiziario	32.500	32.500	-	32.500	32.500	-	32.500	100,0	100,0
Ordine pubblico e sicurezza (7)	14.323.506	12.184.000	1.147.635	13.331.635	11.476.467	598.895	12.075.362	90,6	84,3
Sicurezza democratica (7.4)	946.072	872.027	74.045	946.072	913.527	26.000	939.527	99,3	99,3
Sistema di informazione per la sicurezza della Repubblica	946.072	872.027	74.045	946.072	913.527	26.000	939.527	99,3	99,3
Concorso della Guardia di Finanza alla sicurezza pubblica (7.5)	2.044.775	1.684.542	207.376	1.891.919	1.662.678	50.496	1.713.174	90,6	83,8
Spese di personale per il programma	1.486.532	1.340.052	146.527	1.486.319	1.420.592	672	1.421.264	95,6	95,6
Gestione e assistenza del personale del Corpo della Guardia di Finanza	1.451	1.448	-	1.448	850	2	851	58,8	58,7
Contrasto alla criminalità, operazioni di polizia aereo marittima, ambientale e di tutela del patrimonio artistico	59.158	49.683	342	50.026	46.570	1.551	48.121	96,2	81,3
Sicurezza pubblica, controllo del territorio e tutela dell'ordine pubblico	153.060	111.001	27.913	138.914	114.074	5.963	120.037	86,4	78,4
Reclutamento, specializzazione e qualificazione a supporto dell'ordine pubblico, della sicurezza e del controllo del territorio ed a contrasto alla criminalità	2.717	2.029	68	2.098	1.839	86	1.925	91,8	70,9
Investimenti finalizzati al miglioramento e ammodernamento delle strutture, dei mezzi e delle dotazioni	341.857	180.330	32.786	213.116	78.752	42.222	120.975	56,8	35,4
Sicurezza e controllo nei mari, nei porti e sulle coste (7.7)	1.006.078	847.212	136.378	983.590	835.441	62.952	898.393	91,3	89,3
Spese di personale per il programma (personale militare)	675.562	643.384	32.092	675.476	643.200	7	643.206	95,2	95,2
Spese di personale per il programma (personale civile)	19.054	17.310	1.430	18.740	15.922	313	16.235	86,6	85,2
Gestione ed assistenza del personale del Corpo delle Capitanerie di porto	1.422	394	874	1.268	974	90	1.065	84,0	74,9

RISULTATI DI SPESA DELLA GESTIONE DI CASSA PER MISSIONE/PROGRAMMA/AZIONE

TABELLA N. 6

(MIGLIAIA DI EURO)

MISSIONE/PROGRAMMA/AZIONE	MASSA SPENDIBILE (A)	PREVISIONI INIZIALI DI CASSA (B)	VARIAZIONI (C)	PREVISIONI DEFINITIVE DI CASSA (D)	PAGAMENTI		RAPPORTI		
					COMPETENZA (E)	RESIDUI (F)	TOTALI (G)	(G/D) (G/A)	
Trattamenti provvisori di pensione	7.933	7.580	313	7.893	6.479	-	6.479	82,1	81,7
Controllo e vigilanza a tutela delle coste, del mare e delle sue risorse	67.120	39.699	21.745	61.444	46.475	4.277	50.752	82,6	75,6
Salvaguardia della vita umana in mare	62.817	50.540	10.720	61.260	48.168	5.553	53.721	87,7	85,5
Sicurezza e controllo della navigazione	57.181	31.253	24.409	55.662	19.835	28.634	48.469	87,1	84,8
Potenziamento relativo alla componente aeronavale e dei sistemi di telecomunicazione del Corpo delle Capitanerie di porto	114.990	57.051	44.795	101.846	54.389	24.078	78.467	77,0	68,2
Contrasto al crimine, tutela dell'ordine e della sicurezza pubblica (7.8)	8.812.496	7.585.111	730.104	8.315.215	7.320.975	275.547	7.596.523	91,4	86,2
Spese di personale per il programma (personale civile)	394.837	345.373	49.286	394.659	336.466	3.678	340.144	86,2	86,1
Spese di personale per il programma (Polizia di Stato)	6.625.703	6.063.263	556.843	6.620.105	6.395.062	25.985	6.421.047	97,0	96,9
Gestione e assistenza del personale della Polizia di Stato	17.358	10.623	5.679	16.302	9.083	1.956	11.039	67,7	63,6
Formazione ed addestramento della Polizia di Stato	97.947	74.569	19.184	93.753	46.665	16.071	62.735	66,9	64,1
Potenziamento e ammodernamento della Polizia di Stato	970.439	527.215	-3.577	523.638	120.827	146.068	266.895	51,0	27,5
Servizi di prevenzione, controllo del territorio e sicurezza stradale	480.960	403.184	56.988	460.172	299.263	54.062	353.325	76,8	73,5
Contrasto all'immigrazione clandestina e sicurezza delle frontiere e delle principali stazioni ferroviarie	220.471	158.426	41.132	199.558	112.713	27.023	139.736	70,0	63,4
Servizi speciali di pubblica sicurezza	4.783	2.459	4.570	7.028	897	705	1.602	22,8	33,5
Servizio permanente dell'Arma dei Carabinieri per la tutela dell'ordine e la sicurezza pubblica (7.9)	409.817	483.636	-112.406	371.230	294.214	30.995	325.209	87,6	79,4
Risorse da assegnare per competenze accessorie destinate all'Arma dei Carabinieri	-	146.130	-146.130	-	-	-	-	-	-
Partecipazione dell'Arma dei Carabinieri all'attività di prevenzione e contrasto al crimine	240.905	186.646	18.753	205.399	155.670	17.045	172.715	84,1	71,7

RISULTATI DI SPESA DELLA GESTIONE DI CASSA PER MISSIONE/PROGRAMMA/AZIONE

TABELLA N. 6

(MIGLIAIA DI EURO)

MISSIONE/PROGRAMMA/AZIONE	MASSA SPENDIBILE (A)	PREVISIONI INIZIALI DI CASSA (B)	VARIAZIONI (C)	PREVISIONI DEFINITIVE DI CASSA (D)	PAGAMENTI			RAPPORTI	
					COMPETENZA (E)	RESIDUI (F)	TOTALI (G)	(G/D)	(G/A)
Partecipazione dell'Arma dei Carabinieri all'attività di ordine pubblico e pubblico soccorso	168.912	150.860	14.971	165.831	138.543	13.950	152.494	92,0	90,3
Pianificazione e coordinamento Forze di polizia (7.10)	1.104.269	711.472	112.138	823.610	449.633	152.904	602.536	73,2	54,6
Risorse da assegnare per competenze accessorie destinate alle Forze di Polizia	49.491	92.321	-57.482	34.838	8.537	8.649	17.186	49,3	34,7
Formazione ed addestramento delle Forze di Polizia	14.712	13.849	799	14.649	3.243	2.851	6.094	41,6	41,4
Potenziamento e ammodernamento delle Forze di Polizia	543.061	255.260	59.269	314.529	97.136	107.056	204.192	64,9	37,6
Partecipazione delle Forze di Polizia all'attività di contrasto al crimine	85.349	80.209	5.103	85.312	55.978	9.482	65.460	76,7	76,7
Partecipazione delle Forze di Polizia all'attività di ordine pubblico e pubblico soccorso	162.900	93.965	59.728	153.693	86.998	14.984	101.982	66,4	62,6
Spese di carattere riservato per: l'attuazione dei programmi di protezione, lotta alla criminalità organizzata, traffico illecito di stupefacenti	116.410	95.459	14.816	110.275	94.008	8.761	102.769	93,2	88,3
Speciali elargizioni in favore delle vittime del dovere e delle loro famiglie	109.193	80.409	28.784	109.193	103.732	-	103.732	95,0	95,0
Ammortamento mutui per potenziamento e ammodernamento delle Forze di Polizia	23.154	-	1.122	1.122	-	1.122	1.122	100,0	4,8
Soccorso civile (8)	15.706.472	6.785.773	4.593.887	11.379.660	8.467.186	1.525.067	9.992.252	87,8	63,6
Gestione del sistema nazionale di difesa civile (8.2)	21.768	16.828	1.353	18.180	4.578	2.449	7.027	38,7	32,3
Spese di personale per il programma	2.123	1.765	353	2.117	1.322	169	1.491	70,4	70,2
Attività di difesa civile	3.310	883	2.126	3.009	747	515	1.262	41,9	38,1
Assistenza alle popolazioni in occasione di pubbliche calamità	16.335	14.180	-1.126	13.054	2.509	1.766	4.275	32,7	26,2
Prevenzione dal rischio e soccorso pubblico (8.3)	3.303.227	2.744.762	374.926	3.119.688	2.578.538	163.166	2.741.704	87,9	83,0
Spese di personale per il programma (personale civile)	18.653	15.904	2.279	18.183	14.773	927	15.701	86,3	84,6

RISULTATI DI SPESA DELLA GESTIONE DI CASSA PER MISSIONE/PROGRAMMA/AZIONE

TABELLA N. 6

(MIGLIAIA DI EURO)

MISSIONE/PROGRAMMA/AZIONE	MASSA SPENDIBILE (A)	PREVISIONI INIZIALI DI CASSA (B)	VARIAZIONI (C)	PREVISIONI DEFINITIVE DI CASSA (D)	PAGAMENTI		RAPPORTI		
					COMPETENZA (E)	RESIDUI (F)	TOTALI (G)	(G/D)	(G/A)
Spese di personale per il programma (Corpo Nazionale dei Vigili del Fuoco)	2.194.059	1.926.568	267.471	2.194.039	2.069.468	8.310	2.077.778	94,7	94,7
Gestione e assistenza del personale dei Vigili del Fuoco	14.498	13.993	166	14.159	12.280	273	12.553	88,7	86,6
Gestione del soccorso pubblico	315.816	256.025	54.120	310.145	209.543	34.900	244.443	78,8	77,4
Servizi di prevenzione incendi e di vigilanza antincendio	3.473	489	2.562	3.051	1.301	215	1.515	49,7	43,6
Prevenzione e contrasto dei rischi non convenzionali e funzionamento della rete nazionale per il rilevamento della ricaduta radioattiva	12.358	8.933	-1.030	7.902	799	5.878	6.677	84,5	54,0
Concorso della flotta aerea del Corpo Nazionale dei Vigili del Fuoco alla lotta attiva agli incendi boschivi	115.435	89.731	21.738	111.469	86.952	16.859	103.811	93,1	89,9
Formazione ed addestramento dei Vigili del Fuoco	17.890	11.127	6.250	17.378	5.110	5.413	10.523	60,6	58,8
Ammodernamento e potenziamento dei Vigili del Fuoco	593.064	407.492	17.788	425.279	164.963	90.391	255.355	60,0	43,1
Speciali elargizioni in favore delle vittime del dovere e delle famiglie dei Vigili del Fuoco	18.082	14.500	3.582	18.082	13.349	-	13.349	73,8	73,8
Interventi per pubbliche calamita' (8.4)	6.507.481	1.884.437	483.359	2.367.796	327.842	1.259.452	1.587.294	67,0	24,4
Sostegno alla ricostruzione	6.407.481	1.784.437	483.359	2.267.796	227.842	1.259.452	1.487.294	65,6	23,2
Prevenzione rischio sismico	100.000	100.000	-	100.000	100.000	-	100.000	100,0	100,0
Protezione civile (8.5)	5.873.995	2.139.747	3.734.248	5.873.995	5.856.228	100.000	5.656.228	96,3	96,3
Coordinamento del sistema di protezione civile	79.529	79.529	-	79.529	79.529	-	79.529	100,0	100,0
Protezione civile di primo intervento	4.834.231	1.099.983	3.734.248	4.834.231	4.517.231	100.000	4.617.231	95,5	95,5
Interventi per emergenze diverse da calamita' naturali	14.235	14.235	-	14.235	14.235	-	14.235	100,0	100,0
Ammortamento mutui e prestiti obbligazionari attivati a seguito di calamita' naturali	46.000	46.000	-	46.000	45.232	-	45.232	98,3	98,3

RISULTATI DI SPESA DELLA GESTIONE DI CASSA PER MISSIONE/PROGRAMMA/AZIONE

TABELLA N. 6

(MIGLIAIA DI EURO)

MISSIONE/PROGRAMMA/AZIONE	MASSA SPENDIBILE (A)	PREVISIONI INIZIALI DI CASSA (B)	VARIAZIONI (C)	PREVISIONI DEFINITIVE DI CASSA (D)	PAGAMENTI		RAPPORTI		
					COMPETENZA (E)	RESIDUI (F)	TOTALI (G)	(G/D) (G/A)	
Interventi infrastrutturali di prima emergenza derivante da dissesto idrogeologico	900.000	900.000	-	900.000	900.000	-	900.000	100,0	100,0
Agricoltura, politiche agroalimentari e pesca (9)	2.710.533	1.707.307	641.560	2.348.867	1.385.219	103.896	1.489.116	63,4	54,9
Politiche europee ed internazionali e dello sviluppo rurale (9.2)	1.407.975	753.060	383.656	1.136.716	767.401	80.092	847.494	74,6	60,2
Spese di personale per il programma	11.457	9.027	2.270	11.297	9.841	203	10.045	88,9	87,7
Partecipazione ai processi decisionali per gli accordi internazionali e per la politica agricola comune e azioni di sostegno ai mercati	64.739	15.944	32.016	47.960	33.618	9.441	43.060	89,8	66,5
Politiche del sistema agricolo a livello nazionale ed internazionale per il settore dello sviluppo rurale e supporto per gli investimenti produttivi in agricoltura	180.299	26.190	115.841	142.031	105.401	13.504	118.905	83,7	65,9
Piano irriguo nazionale	323.274	166.543	39.519	206.062	64.871	23.306	88.177	42,8	27,3
Tutela settore agricolo a seguito di avversità climatiche, salvaguardia della biodiversità e del patrimonio genetico vegetale, servizio fitosanitario e contrasto epizoozie	581.335	315.766	187.488	503.253	346.592	29.784	376.376	74,8	64,7
Promozione della ricerca nel settore agricolo agroalimentare e rurale, miglioramento genetico vegetale	169.286	143.453	5.297	148.750	132.327	3.583	135.911	91,4	80,3
Bilancio settore zootecnico e miglioramento genetico del bestiame	29.314	28.086	1.225	29.311	27.359	270	27.629	94,3	94,3
Distribuzione di derrate alimentari alle persone indigenti e progetti contro gli sprechi alimentari	48.271	48.050	-	48.050	47.392	-	47.392	98,6	98,2
Vigilanza, prevenzione e repressione frodi nel settore agricolo, agroalimentare, agroindustriale e forestale (9.5)	72.571	52.600	15.116	67.716	47.487	4.026	51.513	76,1	71,0
Spese di personale per il programma	46.506	37.786	8.707	46.493	39.350	350	39.700	85,4	85,4
Prevenzione e repressione delle frodi e tutela della qualità dei prodotti agroalimentari	9.274	6.808	1.171	7.979	4.361	634	4.995	62,6	53,9

RISULTATI DI SPESA DELLA GESTIONE DI CASSA PER MISSIONE/PROGRAMMA/AZIONE

TABELLA N. 6

(MIGLIAIA DI EURO)

MISSIONE/PROGRAMMA/AZIONE	MASSA SPENDIBILE (A)	PREVISIONI INIZIALI DI CASSA (B)	VARIAZIONI (C)	PREVISIONI DEFINITIVE DI CASSA (D)	PAGAMENTI		RAPPORTI		
					COMPETENZA (E)	RESIDUI (F)	TOTALI (G)	(G/D) (G/A)	
Analisi di laboratorio ed attività di ricerca e sperimentazione analitica per il contrasto alle frodi agroalimentari	14.648	6.820	4.668	11.488	2.282	3.042	5.324	46,3	36,3
Azione anti frode svolta dal Comando dei Carabinieri Politiche Agricole a tutela del comparto agroalimentare per la corretta destinazione dei finanziamenti UE e la sicurezza alimentare	2.144	1.185	570	1.755	1.494	-	1.494	85,1	69,7
Politiche competitive, della qualità, agroalimentare, della pesca, dell'ippica e mezzi tecnici di produzione (9.6)	1.229.987	901.646	242.789	1.144.435	570.331	19.778	590.109	51,6	48,0
Spese di personale per il programma	16.716	14.073	2.369	16.442	13.213	605	13.817	84,0	82,7
Interventi a favore del settore pesca e acquacoltura	63.271	59.193	2.248	61.441	49.724	526	50.250	81,8	79,4
Competitività delle filiere agroalimentari, sviluppo delle imprese e della cooperazione per la valorizzazione del sistema agroalimentare italiano	943.011	643.048	231.547	874.595	355.427	5.189	360.617	41,2	38,2
Sviluppo del sistema informativo agricolo nazionale	30.891	22.939	-2.593	20.346	8.386	3.602	11.988	58,9	38,8
Interventi a favore del settore ippico	176.098	162.393	9.217	171.610	143.582	9.855	153.437	89,4	87,1
Energia e diversificazione delle fonti energetiche (10)	1.277.736	326.682	638.040	964.722	187.224	405.909	593.132	61,5	46,4
Promozione dell'efficienza energetica, delle energie rinnovabili e regolamentazione del mercato energetico (10.7)	998.946	113.199	632.934	746.133	19.376	394.617	413.993	55,5	41,4
Spese di personale per il programma	4.942	3.987	953	4.940	4.000	53	4.053	82,0	82,0
Iniziative per la decarbonizzazione, regolamentazione delle modalità di incentivazione dell'efficienza energetica e delle fonti rinnovabili	888.369	64.212	571.346	635.558	15.377	346.325	361.702	56,9	40,7
Regolamentazione e sviluppo della concorrenza sui mercati energetici; promozione dello sviluppo economico nelle regioni interessate dalle estrazioni di idrocarburi e sostenibilità di tali attività	105.635	45.000	60.635	105.635	-	48.238	48.238	45,7	45,7
Innovazione, reti energetiche, sicurezza in ambito energetico e di georisorse (10.8)	278.790	213.483	5.106	218.590	167.847	11.292	179.139	82,0	64,3

RISULTATI DI SPESA DELLA GESTIONE DI CASSA PER MISSIONE/PROGRAMMA/AZIONE

TABELLA N. 6

(MIGLIAIA DI EURO)

MISSIONE/PROGRAMMA/AZIONE	MASSA SPENDIBILE (A)	PREVISIONI INIZIALI DI CASSA (B)	VARIAZIONI (C)	PREVISIONI DEFINITIVE DI CASSA (D)	PAGAMENTI		RAPPORTI		
					COMPETENZA (E)	RESIDUI (F)	TOTALI (G)	(G/D)	(G/A)
Spese di personale per il programma	6.608	5.718	884	6.602	4.950	122	5.072	76,8	76,8
Sviluppo infrastrutture e sicurezza dei sistemi elettrico, gas, e petrolio; controllo delle attività su georisorse e materie prime strategiche	24.023	22.372	677	23.049	21.041	61	21.102	91,6	87,8
Ricerca sulle tecnologie sostenibili in ambito energetico e ambientale	248.159	185.393	3.546	188.938	141.857	11.108	152.965	81,0	61,6
Competitività' e sviluppo delle imprese (11)	132.737.493	63.027.319	40.540.733	103.568.053	70.221.848	9.206.804	79.428.652	76,7	59,8
Promozione e attuazione di politiche di sviluppo, competitività' e innovazione, di responsabilità' sociale d'impresa e movimento cooperativo (11.5)	7.824.502	4.522.466	733.676	5.256.141	2.509.850	1.796.441	4.306.292	81,9	55,0
Spese di personale per il programma	8.070	6.712	1.352	8.065	6.766	83	6.848	84,9	84,9
Politica industriale e politiche per la competitività, gestione delle procedure commissariati	2.231.104	780.399	671.256	1.451.656	617.690	687.077	1.304.768	89,9	58,5
Realizzazione di progetti di ricerca e sviluppo tecnologico dell'industria aeronautica	1.303.019	649.147	214.018	863.164	235.179	414.320	649.499	75,2	49,8
Interventi per l'innovazione del sistema produttivo del settore dell'aerospazio, della sicurezza e della difesa	4.094.436	2.899.653	-153.679	2.745.974	1.464.188	694.519	2.158.707	78,6	52,7
Ammortamento mutui per interventi nel settore dell'aerospazio, della sicurezza e della difesa	185.681	185.681	-	185.681	185.681	-	185.681	100,0	100,0
Promozione delle PMI e del movimento cooperativo	2.192	874	728	1.602	348	442	790	49,3	36,0
Vigilanza sul sistema cooperativo, sulle società e sistema camerale (11.6)	34.069	26.454	1.506	27.961	15.852	3.985	19.837	70,9	58,2
Spese di personale per il programma	7.436	6.332	1.096	7.427	6.042	140	6.182	83,2	83,1
Vigilanza sulle società fiduciarie e di revisione, sul sistema cooperativo e camerale e registro delle imprese	25.049	18.834	187	19.021	8.461	3.831	12.292	64,6	49,1
Gestione delle procedure di liquidazione coatta amministrativa di enti cooperativi e società fiduciarie	1.584	1.289	224	1.513	1.349	14	1.363	90,1	86,1
Incentivazione del sistema produttivo (11.7)	17.834.317	5.239.896	12.260.343	17.500.239	14.613.866	355.371	14.969.237	85,5	83,9

RISULTATI DI SPESA DELLA GESTIONE DI CASSA PER MISSIONE/PROGRAMMA/AZIONE

TABELLA N. 6

(MIGLIAIA DI EURO)

MISSIONE/PROGRAMMA/AZIONE	MASSA SPENDIBILE (A)	PREVISIONI INIZIALI DI CASSA (B)	VARIAZIONI (C)	PREVISIONI DEFINITIVE DI CASSA (D)	PAGAMENTI		RAPPORTI		
					COMPETENZA (E)	RESIDUI (F)	TOTALI (G)	(G/D)	(G/A)
Spese di personale per il programma	10.724	7.994	2.704	10.698	8.930	320	9.251	86,5	86,3
Finanziamenti agevolati, contributi in c/interessi e in c/capitale, per lo sviluppo delle imprese	13.798.931	4.179.768	9.297.185	13.476.954	10.710.048	354.873	11.064.922	82,1	80,2
Garanzie e sostegno al credito alle PMI	4.024.662	1.052.134	2.960.453	4.012.587	3.894.887	177	3.895.065	97,1	96,8
Incentivi alle imprese per interventi di sostegno (11.8)	52.353.826	26.312.095	-106.582	26.205.513	3.467.266	2.704.304	6.171.570	23,6	11,8
Agevolazioni sui finanziamenti alle imprese concessi sul FRI	85.000	85.000	-21.580	63.420	11.189	-	11.189	17,6	13,2
Garanzie assunte dallo Stato	913.385	334.018	48.100	382.118	63.000	257.004	320.004	83,7	35,0
Sostegno finanziario al sistema produttivo interno e sviluppo della cooperazione	51.355.441	25.893.077	-133.101	25.759.976	3.393.077	2.447.300	5.840.377	22,7	11,4
Interventi di sostegno tramite il sistema della fiscalità' (11.9)	54.537.123	26.828.465	27.598.292	54.426.757	49.496.266	4.329.895	53.826.161	98,9	98,7
Settore agricolo	7.000	7.000	-	7.000	7.000	-	7.000	100,0	100,0
Turismo e alberghi	200.000	200.000	-	200.000	200.000	-	200.000	100,0	100,0
Settore cinema, musica, arti, cultura e editoria	440.288	181.970	238.000	419.970	257.151	158.318	415.470	98,9	94,4
Ricerca e sviluppo	1.343.500	1.343.500	-	1.343.500	1.333.500	-	1.333.500	99,3	99,3
Attività manifatturiere	129.475	89.475	40.000	129.475	127.975	-	127.975	98,8	98,8
Ricostruzione di imprese danneggiate da eventi sismici	618.200	618.200	-	618.200	618.200	-	618.200	100,0	100,0
Sospensione versamenti tributari a favore delle popolazioni colpite da calamità naturali	11.960	11.960	-	11.960	-	-	-	-	-
Agevolazioni fiscali a favore di particolari aree territoriali	1.185.403	1.098.900	86.503	1.185.403	1.185.403	-	1.185.403	100,0	100,0
Settore dell'autotrasporto	1.439.448	1.469.400	-30.000	1.439.400	1.334.052	3	1.334.056	92,7	92,7
Settore creditizio e bancario	5.095.600	4.199.100	896.500	5.095.600	5.022.800	-	5.022.800	98,6	98,6
Agevolazioni fiscali a favore di enti non commerciali	-	-	-	-	-	-	-	-	-

RISULTATI DI SPESA DELLA GESTIONE DI CASSA PER MISSIONE/PROGRAMMA/AZIONE

TABELLA N. 6

(MIGLIAIA DI EURO)

MISSIONE/PROGRAMMA/AZIONE	MASSA SPENDIBILE (A)	PREVISIONI INIZIALI DI CASSA (B)	VARIAZIONI (C)	PREVISIONI DEFINITIVE DI CASSA (D)	COMPETENZA (E)	PAGAMENTI		RAPPORTI	
						RESIDUI (F)	TOTALI (G)	(G/D)	(G/A)
Agevolazioni fiscali a favore di imprese	28.582.689	4.110.100	24.382.589	28.492.689	23.929.623	4.171.574	28.101.197	98,6	98,3
Riduzione cuneo fiscale	13.256.060	13.256.060	-	13.256.060	13.256.060	-	13.256.060	100,0	100,0
Agevolazioni fiscali per la crescita economica	1.987.700	3.000	1.984.700	1.987.700	1.984.700	-	1.984.700	99,8	99,8
incentivi fiscali per gli interventi di efficienza energetica e rischio sismico	239.800	239.800	-	239.800	239.800	-	239.800	100,0	100,0
lotta alla contraffazione e tutela della proprietà industriale (11.10)	148.636	94.785	51.670	146.456	115.172	16.780	131.951	90,1	88,8
Spese di personale per il programma	7.236	6.344	887	7.231	5.013	155	5.168	71,5	71,4
Tutela, incentivazione e valorizzazione della proprietà industriale e contrasto dei fenomeni contraffattivi	93.487	48.829	42.481	91.311	62.846	16.625	79.471	87,0	85,0
Partecipazione agli organismi internazionali per la difesa della proprietà industriale	47.914	39.611	8.302	47.914	47.313	-	47.313	98,7	98,7
Coordinamento dell'azione amministrativa e dei programmi per la competitività e lo sviluppo delle imprese, la comunicazione e l'energia (11.11)	5.020	3.158	1.828	4.986	3.577	28	3.604	72,3	71,8
Spese di personale per il programma	4.649	3.062	1.584	4.646	3.501	11	3.512	75,6	75,5
Promozione e coordinamento interno all'Amministrazione e con soggetti pubblici e privati nazionali ed internazionali	371	96	244	340	75	17	92	27,2	24,9
Regolazione dei mercati (12)	74.803	44.791	28.093	72.883	20.840	16.993	37.833	51,9	50,6
Vigilanza sui mercati e sui prodotti, promozione della concorrenza e tutela dei consumatori (12.4)	74.803	44.791	28.093	72.883	20.840	16.993	37.833	51,9	50,6
Spese di personale per il programma	7.719	6.705	1.007	7.712	6.040	167	6.206	80,5	80,4
Armonizzazione del mercato, concorrenza, tutela dei consumatori e vigilanza sui fondi CONGAP	61.037	32.423	26.936	59.359	9.554	16.619	26.173	44,1	42,9
Vigilanza e controllo nel settore della sicurezza e conformità dei prodotti e degli impianti industriali, della metrologia legale, e su enti e organismi di normazione, di accreditamento e notificati	6.047	5.663	149	5.812	5.246	207	5.453	93,8	90,2
Diritto alla mobilità e sviluppo dei sistemi di trasporto (13)	27.782.083	15.657.027	6.904.988	22.562.015	18.165.019	1.836.904	20.001.923	88,7	72,0

TABELLA N. 6 RISULTATI DI SPESA DELLA GESTIONE DI CASSA PER MISSIONE/PROGRAMMA/AZIONE

(MIGLIAIA DI EURO)

MISSIONE/PROGRAMMA/AZIONE	MASSA SPENDIBILE (A)	PREVISIONI INIZIALI DI CASSA (B)	VARIAZIONI (C)	PREVISIONI DEFINITIVE DI CASSA (D)	PAGAMENTI		RAPPORTI		
					COMPETENZA (E)	RESIDUI (F)	TOTALI (G)	(G/D)	(G/A)
Sviluppo e sicurezza della mobilità' stradale (13.1)	430.069	290.754	61.008	351.762	243.725	35.842	279.567	79,5	65,0
Spese di personale per il programma	143.712	130.721	11.613	142.335	116.903	1.376	118.279	83,1	82,3
Regolamentazione della circolazione stradale e servizi di motorizzazione	187.135	124.354	50.194	174.547	110.990	22.043	133.033	76,2	71,1
Interventi per la sicurezza stradale	99.221	35.679	-799	34.880	15.833	12.422	28.255	81,0	28,5
Autotrasporto ed intermodalita' (13.2)	878.183	425.301	189.549	614.850	177.361	110.672	288.032	46,8	32,8
Spese di personale per il programma	4.457	3.960	470	4.430	4.790	27	4.817	108,7	108,1
Sistemi e servizi di trasporto intermodale	529.482	239.821	60.834	300.655	18.404	103.351	121.754	40,5	23,0
Interventi in materia di autotrasporto	344.244	181.520	128.245	309.765	154.167	7.294	161.462	52,1	46,9
Sviluppo e sicurezza del trasporto aereo (13.4)	1.199.262	608.681	582.435	1.191.116	874.475	157.918	1.032.393	86,7	86,1
Spese di personale per il programma	2.554	2.260	267	2.527	2.242	27	2.269	89,8	88,8
Sicurezza e vigilanza nel trasporto aereo	1.196.708	606.421	582.168	1.188.589	872.233	157.891	1.030.124	86,7	86,1
Sistemi ferroviari, sviluppo e sicurezza del trasporto ferroviario (13.5)	1.761.796	727.158	225.794	952.951	512.228	410.852	923.080	96,9	52,4
Spese di personale per il programma	2.935	2.554	339	2.893	3.262	42	3.304	114,2	112,6
Interventi sulle infrastrutture ferroviarie	1.720.655	690.609	224.585	915.194	477.420	410.330	887.750	97,0	51,6
Interventi per la sicurezza e la vigilanza ferroviaria e delle infrastrutture stradali e autostradali	38.207	33.995	870	34.864	31.546	480	32.026	91,9	83,8
Sviluppo e sicurezza della mobilità' locale (13.6)	11.903.628	6.921.818	1.999.525	8.921.343	6.861.433	688.421	7.549.854	84,6	63,4
Spese di personale per il programma	3.790	3.409	356	3.765	3.999	25	4.024	106,9	106,2
Concorso dello Stato al trasporto pubblico locale	9.559.589	6.155.650	1.941.883	8.097.533	6.643.799	496.773	7.140.572	88,2	74,7
Interventi a favore delle linee metropolitane	1.999.168	693.892	53.462	747.354	177.892	190.005	367.897	49,2	18,4
Interventi a favore di ferrovie in concessione ed in gestione governativa	341.081	68.867	3.824	72.691	35.744	1.618	37.362	51,4	11,0
Sostegno allo sviluppo del trasporto (13.8)	9.438.357	5.929.264	3.276.421	9.205.685	8.743.382	258.828	9.002.210	97,8	95,4

RISULTATI DI SPESA DELLA GESTIONE DI CASSA PER MISSIONE/PROGRAMMA/AZIONE

TABELLA N. 6

(MIGLIAIA DI EURO)

MISSIONE/PROGRAMMA/AZIONE	MASSA SPENDIBILE (A)	PREVISIONI INIZIALI DI CASSA (B)	VARIAZIONI (C)	PREVISIONI DEFINITIVE DI CASSA (D)	PAGAMENTI		RAPPORTI		
					COMPETENZA (E)	RESIDUI (F)	TOTALI (G)	(G/D) (G/A)	
Contratto di servizio per il sistema di controllo del traffico aereo	4.419	4.419	-	4.419	4.419	-	4.419	100,0	100,0
Contratto di servizio e di programma per il trasporto ferroviario	9.433.938	5.924.845	3.276.421	9.201.266	8.738.963	258.828	8.997.791	97,8	95,4
Sviluppo e sicurezza della navigazione e del trasporto marittimo e per vie d'acqua interne (13.9)	2.170.787	754.051	570.256	1.324.307	752.414	174.372	926.786	70,0	42,7
Spese di personale per il programma	6.538	5.873	614	6.487	6.933	51	6.984	107,7	106,8
Sviluppo e sicurezza della navigazione e del trasporto marittimo	358.799	208.494	68.790	277.284	122.252	35.898	158.150	57,0	44,1
Sviluppo e sicurezza della navigazione e del trasporto per le vie d'acqua interne	126.261	76.420	-32.292	44.128	31.614	5.228	36.842	83,5	29,2
Infrastrutture portuali	1.663.608	458.253	533.144	991.398	589.941	129.965	719.906	72,6	43,3
Interventi per l'industria navalmeccanica	15.581	5.011	-	5.011	1.675	3.230	4.904	97,9	31,5
Infrastrutture pubbliche e logistica (14)	19.791.374	5.246.966	1.139.657	6.386.623	1.955.972	2.185.591	4.141.563	64,8	20,9
Sistemi idrici, idraulici ed elettrici (14.5)	442.682	273.444	-114.960	158.485	20.699	38.096	58.795	37,1	13,3
Spese di personale per il programma	8.294	7.324	801	8.125	5.974	169	6.143	75,6	74,1
Interventi nel settore idrico ed elettrico	124.812	23.146	-136	23.011	4.169	5.667	9.836	42,7	7,9
Interventi in materia di dighe	309.576	242.974	-115.625	127.349	10.556	32.260	42.816	33,6	13,8
Opere pubbliche e infrastrutture (14.8)	1.949.138	800.000	-30.000	770.000	-	258.288	258.288	33,5	13,3
Sostegno alle Regioni per la realizzazione di opere per l'edilizia sanitaria	1.949.138	800.000	-30.000	770.000	-	258.288	258.288	33,5	13,3
Sicurezza, vigilanza e regolamentazione in materia di opere pubbliche e delle costruzioni (14.9)	10.769	5.957	3.310	9.267	4.325	455	4.781	51,6	44,4
Spese di personale per il programma	5.106	4.027	944	4.971	3.815	135	3.950	79,5	77,4
Supporto tecnico-scientifico, amministrativo e di certificazione in materia di opere pubbliche	5.662	1.930	2.366	4.296	511	320	831	19,3	14,7
Edilizia statale ed interventi speciali e per pubbliche calamità (14.10)	2.994.168	1.056.648	629.544	1.686.192	319.270	422.045	741.315	44,0	24,8

RISULTATI DI SPESA DELLA GESTIONE DI CASSA PER MISSIONE/PROGRAMMA/AZIONE

TABELLA N. 6

(MIGLIAIA DI EURO)

MISSIONE/PROGRAMMA/AZIONE	MASSA SPENDIBILE (A)	PREVISIONI INIZIALI DI CASSA (B)	VARIAZIONI (C)	PREVISIONI DEFINITIVE DI CASSA (D)	PAGAMENTI		RAPPORTI		
					COMPETENZA (E)	RESIDUI (F)	TOTALI (G)	(G/D) (G/A)	
Spese di personale per il programma	81.506	73.492	7.019	80.511	67.875	993	68.868	85,5	84,5
Opere di preminente interesse nazionale	1.169.362	390.766	83.796	474.562	90.297	142.796	233.093	49,1	19,9
Interventi di edilizia pubblica e riqualificazione del territorio	837.437	214.315	227.083	441.397	72.153	168.286	240.439	54,5	28,7
Salvaguardia di Venezia e della sua laguna	255.255	112.167	104.153	216.320	51.662	52.252	103.914	48,0	40,7
Accordi internazionali e grandi eventi	261.280	215.119	-34.394	180.725	10.098	6.885	16.983	9,4	6,5
Interventi di ricostruzione a seguito di eventi calamitosi	58.045	4.268	27.671	31.938	2.446	7.616	10.061	31,5	17,3
Infrastrutture carcerarie	109.492	8.522	30.426	38.948	11.569	6.710	18.279	46,9	16,7
Realizzazione del sistema MOSE	221.791	38.000	183.791	221.791	13.169	36.508	49.677	22,4	22,4
Pianificazione strategica di settore e sistemi stradali e autostradali (14.11)	14.394.617	3.110.916	651.763	3.762.679	1.611.678	1.466.706	3.078.384	81,8	21,4
Spese di personale per il programma	16.365	14.593	1.468	16.061	14.965	304	15.269	95,1	93,3
Infrastrutture stradali e autostradali in gestione ANAS e relative intermodalità viarie	10.287.640	1.727.150	269.131	1.996.281	852.846	966.226	1.819.073	91,1	17,7
Infrastrutture autostradali in concessione	542.361	174.630	105.874	280.504	60.315	50.930	111.245	39,7	20,5
Contributi per la realizzazione di opere viarie	728.922	480.220	79.829	560.049	445.368	63.498	508.866	90,9	69,8
Interventi per la realizzazione di itinerari turistici ciclo-pedonali	238.793	89.800	-17.311	72.489	832	12.441	13.273	18,3	5,6
Sviluppo del territorio, progetti internazionali e infrastrutture per la mobilità sostenibile	2.580.536	624.523	212.771	837.294	237.351	373.307	610.658	72,9	23,7
Comunicazioni (15)	1.795.430	1.037.144	452.349	1.489.493	830.960	400.735	1.231.695	82,7	68,6
Servizi postali (15.3)	315.639	315.639	-	315.639	315.639	-	315.639	100,0	100,0
Garanzia del servizio postale	315.639	315.639	-	315.639	315.639	-	315.639	100,0	100,0
Sostegno al pluralismo dell'informazione (15.4)	364.026	338.966	25.060	364.026	203.342	106.698	310.041	85,2	85,2
Sostegno al pluralismo dell'informazione	364.026	338.966	25.060	364.026	203.342	106.698	310.041	85,2	85,2
Pianificazione, regolamentazione tecnica e valorizzazione dello spettro radio (15.5)	12.412	10.192	1.861	12.054	10.284	578	10.861	90,1	87,5

RISULTATI DI SPESA DELLA GESTIONE DI CASSA PER MISSIONE/PROGRAMMA/AZIONE

TABELLA N. 6

(MIGLIAIA DI EURO)

MISSIONE/PROGRAMMA/AZIONE	MASSA SPENDIBILE (A)	PREVISIONI INIZIALI DI CASSA (B)	VARIAZIONI (C)	PREVISIONI DEFINITIVE DI CASSA (D)	PAGAMENTI			RAPPORTI	
					COMPETENZA (E)	RESIDUI (F)	TOTALI (G)	(G/D)	(G/A)
Spese di personale per il programma	5.727	4.313	1.410	5.723	4.752	99	4.851	84,8	84,7
Pianificazione, gestione e regolamentazione, in ambito nazionale ed internazionale, dello spettro radio, controllo tecnico delle comunicazioni elettroniche e radiodiffusione	6.685	5.879	451	6.330	5.532	478	6.010	94,9	89,9
Servizi di Comunicazione Elettronica, di Radiodiffusione e Postali (15.8)	1.051.434	330.795	417.244	748.039	262.584	292.113	554.697	74,2	52,8
Spese di personale per il programma	7.435	6.219	1.209	7.428	5.947	139	6.087	81,9	81,9
Sostegno finanziario all'emittenza radio televisiva anche in ambito locale	374.226	11.905	304.114	316.019	36.392	159.085	195.477	61,9	52,2
Regolamentazione e gestione delle comunicazioni elettroniche e cooperazione internazionale in campo postale	669.773	312.671	111.921	424.592	220.244	132.889	353.133	83,2	52,7
Attività territoriali in materia di comunicazioni e di vigilanza sui mercati e sui prodotti (15.9)	51.919	41.553	8.183	49.736	39.112	1.346	40.458	81,3	77,9
Spese di personale per il programma	39.894	33.154	6.682	39.836	33.685	724	34.410	86,4	86,3
Rilascio di titoli abilitativi, vigilanza, controllo ispettivo - anche in conto terzi - in materia di comunicazioni, coordinamento sportelli territoriali per l'utenza	12.025	8.399	1.501	9.901	5.427	622	6.049	61,1	50,3
Commercio internazionale ed internazionalizzazione del sistema produttivo (16)	2.000.650	871.753	958.927	1.830.680	1.393.224	408.824	1.802.048	98,4	90,1
Sostegno all'internazionalizzazione delle imprese e promozione del made in Italy (16.5)	2.000.650	871.753	958.927	1.830.680	1.393.224	408.824	1.802.048	98,4	90,1
Spese di personale per il programma	4.825	6.013	-1.217	4.797	3.181	43	3.224	67,2	66,8
Agenzia per la promozione all'estero e l'internazionalizzazione delle imprese italiane	97.035	95.441	94	95.535	94.035	-	94.035	98,4	96,9
Internazionalizzazione del sistema produttivo e cooperazione scientifica e tecnologica in ambito internazionale	1.526.141	667.203	855.659	1.522.862	1.213.151	300.514	1.513.664	99,4	99,2
Piano straordinario del Made in Italy	372.649	103.095	104.391	207.486	82.857	108.267	191.124	92,1	51,3
Ricerca e innovazione (17)	5.665.454	4.389.893	460.747	4.850.640	3.544.757	275.373	3.820.130	78,8	67,4

RISULTATI DI SPESA DELLA GESTIONE DI CASSA PER MISSIONE/PROGRAMMA/AZIONE

TABELLA N. 6

(MIGLIAIA DI EURO)

MISSIONE/PROGRAMMA/AZIONE	MASSA SPENDIBILE (A)	PREVISIONI INIZIALI DI CASSA (B)	VARIAZIONI (C)	PREVISIONI DEFINITIVE DI CASSA (D)	PAGAMENTI		RAPPORTI		
					COMPETENZA (E)	RESIDUI (F)	TOTALI (G)	(G/D) (G/A)	
Ricerca educazione e formazione in materia di beni e attivita' culturali (17.4)	136.176	109.455	26.446	135.901	106.803	3.287	110.090	81,0	80,8
Spese di personale per il programma	20.651	18.416	2.120	20.536	15.085	-	15.085	73,5	73,0
Ricerca nel settore del restauro e della conservazione dei beni culturali degli istituti centrali	5.410	3.910	1.500	5.410	5.222	-	5.222	96,5	96,5
Studi, ricerche e nuove tecnologie per la conoscenza, la catalogazione, la digitalizzazione, la conservazione e il restauro del patrimonio culturale	13.056	11.569	1.341	12.910	9.965	965	10.930	84,7	83,7
Attività di formazione del personale ed educazione al patrimonio culturale	13.714	3.626	10.073	13.700	3.631	337	3.968	29,0	28,9
Sostegno alle attività scientifiche e di ricerca delle istituzioni culturali	83.345	71.933	11.411	83.345	72.900	1.986	74.885	89,9	89,8
Ricerca di base e applicata (17.15)	1.089.599	783.050	86.063	869.112	658.950	56.561	715.511	82,3	65,7
Potenziamento ricerca scientifica e tecnologica	1.089.599	783.050	86.063	869.112	658.950	56.561	715.511	82,3	65,7
Ricerca, innovazione, tecnologie e servizi per lo sviluppo delle comunicazioni e della società dell'informazione (17.18)	22.045	13.727	875	14.602	7.790	1.503	9.293	63,6	42,2
Spese di personale per il programma	8.574	7.453	1.114	8.567	4.959	104	5.063	59,1	59,1
Ricerca, sperimentazioni e servizi per le comunicazioni, nuove tecnologie e sicurezza informatica	13.471	6.273	-239	6.035	2.831	1.400	4.230	70,1	31,4
Ricerca per il settore della sanità pubblica (17.20)	642.795	408.314	170.583	578.897	431.226	64.527	495.754	85,6	77,1
Spese di personale per il programma	3.760	3.119	640	3.760	3.413	24	3.437	91,4	91,4
Promozione e sviluppo della ricerca sanitaria	625.487	396.658	164.933	561.591	418.270	64.495	482.765	86,0	77,2
Trasferimenti per il funzionamento degli enti vigilati e contributi ad altri organismi	13.548	8.536	5.010	13.546	9.543	8	9.551	70,5	70,5
Ricerca per il settore zooprofilattico (17.21)	38.279	33.946	186	34.132	32.025	37	32.061	93,9	83,8
Spese di personale per il programma	686	640	46	686	617	30	647	94,3	94,3

RISULTATI DI SPESA DELLA GESTIONE DI CASSA PER MISSIONE/PROGRAMMA/AZIONE

TABELLA N. 6

(MIGLIAIA DI EURO)

MISSIONE/PROGRAMMA/AZIONE	MASSA SPENDIBILE (A)	PREVISIONI INIZIALI DI CASSA (B)	VARIAZIONI (C)	PREVISIONI DEFINITIVE DI CASSA (D)	PAGAMENTI		RAPPORTI		
					COMPETENZA (E)	RESIDUI (F)	TOTALI (G)	(G/D) (G/A)	
Promozione e sviluppo della ricerca per il settore zooprofilattico	37.593	33.306	140	33.446	31.408	6	31.414	93,9	83,6
Ricerca scientifica e tecnologica di base e applicata (17.22)	3.736.561	3.041.402	176.595	3.217.997	2.307.964	149.457	2.457.421	76,4	65,8
Spese di personale per il programma	5.020	2.304	2.645	4.949	4.303	26	4.329	87,5	86,2
Interventi integrati di ricerca e sviluppo	273.038	180.410	64.661	245.071	127.225	54.827	182.052	74,3	66,7
Contributi alle attività di ricerca degli enti pubblici e privati	2.574.981	2.379.749	120.264	2.500.013	2.028.720	70.268	2.098.988	84,0	81,5
Interventi di sostegno alla ricerca pubblica	883.522	478.939	-10.975	467.964	147.716	24.336	172.052	36,8	19,5
Sviluppo sostenibile e tutela del territorio e dell'ambiente (18)	8.010.740	3.369.719	3.615.628	6.985.347	5.038.778	348.745	5.387.523	77,1	67,3
Promozione e valutazione dello sviluppo sostenibile, valutazioni e autorizzazioni ambientali (18.5)	199.078	45.444	88.258	133.702	39.621	75.869	115.490	86,4	58,0
Spese di personale per il programma	5.099	4.265	801	5.066	2.697	-	2.697	53,2	52,9
Interventi a livello nazionale di promozione sullo sviluppo sostenibile	25.327	8.515	7.177	15.692	8.680	1.269	9.950	63,4	39,3
Attuazione accordi e impegni internazionali sullo sviluppo sostenibile	140.138	17.956	70.158	88.114	12.412	73.537	85.948	97,5	61,3
Verifiche di compatibilità e rilascio delle autorizzazioni ambientali	26.076	14.351	9.534	23.885	15.488	762	16.250	68,0	62,3
Prevenzione e riduzione dell'inquinamento acustico ed elettromagnetico	2.438	357	588	945	344	301	646	68,3	26,5
Vigilanza, prevenzione e repressione in ambito ambientale (18.8)	20.998	20.790	206	20.997	20.742	201	20.944	99,7	99,7
Spese di personale per il programma (Comando dei Carabinieri)	16.429	16.429	-	16.429	16.429	-	16.429	100,0	100,0
Vigilanza del Comando Carabinieri Tutela dell'Ambiente	4.569	4.361	206	4.567	4.313	201	4.514	98,8	98,8
Tutela e gestione delle risorse idriche e del territorio e prevenzione del rischio idrogeologico (18.12)	1.158.968	694.775	127.322	822.097	271.519	125.337	396.856	48,3	34,2
Spese di personale per il programma	3.730	3.084	642	3.727	2.933	-	2.933	78,7	78,6

RISULTATI DI SPESA DELLA GESTIONE DI CASSA PER MISSIONE/PROGRAMMA/AZIONE

TABELLA N. 6

(MIGLIAIA DI EURO)

MISSIONE/PROGRAMMA/AZIONE	MASSA SPENDIBILE (A)	PREVISIONI INIZIALI DI CASSA (B)	VARIAZIONI (C)	PREVISIONI DEFINITIVE DI CASSA (D)	PAGAMENTI		RAPPORTI		
					COMPETENZA (E)	RESIDUI (F)	TOTALI (G)	(G/D) (G/A)	
Interventi per l'uso efficiente delle risorse idriche, per la tutela quantitativa delle acque e per il servizio idrico integrato	488.329	205.189	100.181	305.370	44.795	4.549	49.344	16,2	10,1
Protezione e difesa del suolo, tutela dell'assetto idrogeologico	634.119	453.790	26.499	480.289	197.672	120.788	318.461	66,3	50,2
Finanziamenti alle Autorità di bacino	32.789	32.711	-	32.711	26.118	-	26.118	79,8	79,7
Tutela, conservazione e valorizzazione della fauna e della flora, salvaguardia della biodiversità e dell'ecosistema marino (18.13)	425.910	325.811	18.569	344.380	255.715	27.917	283.633	82,4	66,6
Spese di personale per il programma	7.105	5.949	1.156	7.105	4.771	-	4.771	67,1	67,1
Tutela del mare e interventi operativi di prevenzione e lotta agli inquinamenti da idrocarburi e sostanze assimilate	61.459	52.196	8.526	60.723	52.951	5.308	58.259	95,9	94,8
Tutela e valorizzazione della biodiversità e controllo del commercio di specie a rischio di estinzione - (CITES)	13.344	11.209	1.194	12.403	7.777	838	8.616	69,5	64,6
Tutela, valorizzazione e gestione delle aree naturali protette e dei patrimoni naturalistici	340.595	254.023	7.223	261.246	188.164	21.771	209.935	80,4	61,6
Controllo organismi geneticamente modificati (OGM) e valutazione delle sostanze chimiche pericolose	3.407	2.434	470	2.904	2.052	-	2.052	70,7	60,2
Sostegno allo sviluppo sostenibile (18.14)	1.056.827	976.500	34.115	1.010.615	518.208	1.731	519.939	51,4	49,2
Sostegno allo sviluppo di politiche ambientali	1.056.827	976.500	34.115	1.010.615	518.208	1.731	519.939	51,4	49,2
Promozione dell'economia circolare e gestione dei rifiuti (18.15)	316.141	178.777	3.981	182.759	9.919	6.183	16.102	8,8	5,1
Spese di personale per il programma	2.476	2.023	433	2.456	1.985	-	1.985	80,8	80,2
Interventi per la promozione dell'economia circolare e politiche per la corretta gestione dei rifiuti	313.665	176.754	3.548	180.303	7.934	6.183	14.117	7,8	4,5
Programmi e interventi per il governo dei cambiamenti climatici ed energie rinnovabili (18.16)	3.990.899	479.564	3.242.303	3.721.867	3.337.263	66.410	3.403.673	91,5	85,3

RISULTATI DI SPESA DELLA GESTIONE DI CASSA PER MISSIONE/PROGRAMMA/AZIONE

TABELLA N. 6

(MIGLIAIA DI EURO)

MISSIONE/PROGRAMMA/AZIONE	MASSA SPENDIBILE (A)	PREVISIONI INIZIALI DI CASSA (B)	VARIAZIONI (C)	PREVISIONI DEFINITIVE DI CASSA (D)	PAGAMENTI		RAPPORTI		
					COMPETENZA (E)	RESIDUI (F)	TOTALI (G)	(G/D) (G/A)	
Spese di personale per il programma	2.480	1.788	692	2.480	1.465	-	1.465	59,1	59,1
Interventi per la mobilità sostenibile e per l'efficiamento e il risparmio energetico	3.641.375	294.270	3.207.360	3.501.630	3.263.935	18.641	3.282.576	93,7	90,1
Interventi per il contrasto ai cambiamenti climatici	65.937	47.170	17.725	64.894	48.117	542	48.659	75,0	73,8
Prevenzione e riduzione dell'inquinamento atmosferico	281.107	136.337	16.526	152.863	23.747	47.226	70.973	46,4	25,2
Appuntamento e impiego Carabinieri per la tutela forestale, ambientale e agroalimentare (18.17)	562.997	492.632	68.688	561.320	524.952	8.405	533.357	95,0	94,7
Spese di personale per il programma	499.260	458.121	41.144	499.265	477.868	362	478.230	95,8	95,8
Gestione e assistenza del personale dei Carabinieri per la tutela forestale, ambientale e agroalimentare	6.915	6.022	894	6.915	5.572	214	5.786	83,7	83,7
Prevenzione e repressione dei reati agro-ambientali e sicurezza alimentare	3.446	3.068	378	3.446	3.127	144	3.271	94,9	94,9
Controllo del territorio per il contrasto ai reati in danno all'ambiente, alla fauna e alla flora	18.385	7.173	10.894	18.067	11.476	4.476	15.952	86,3	86,8
Protezione del territorio e contrasto all'aggressione degli ecosistemi agro-forestali	18.801	8.632	9.860	18.492	14.622	2.471	17.093	92,4	90,9
Salvaguardia della biodiversità anche in attuazione di convenzioni internazionali, tutela e gestione delle aree naturali protette, educazione e monitoraggio ambientale	16.191	9.616	5.519	15.135	12.288	737	13.025	86,1	80,4
Tutela e valorizzazione dei territori rurali, montani e forestali (18.18)	15.902	11.158	4.684	15.842	10.377	3.010	13.387	84,5	84,2
Spese di personale per il programma	3.154	2.534	579	3.113	2.529	147	2.676	86,0	84,8
Politiche forestali, tutela e valorizzazione dei prodotti forestali e certificazione CITES	7.639	5.537	2.083	7.620	4.814	840	5.655	74,2	74,0
Politiche di tutela e valorizzazione dei territori rurali, montani e forestali	5.109	3.086	2.023	5.109	3.034	2.023	5.057	99,0	99,0
Prevenzione e risanamento del danno ambientale e bonifiche (18.19)	263.019	144.267	27.501	171.768	50.462	33.681	84.143	49,0	32,0

RISULTATI DI SPESA DELLA GESTIONE DI CASSA PER MISSIONE/PROGRAMMA/AZIONE

TABELLA N. 6

(MIGLIAIA DI EURO)

MISSIONE/PROGRAMMA/AZIONE	MASSA SPENDIBILE (A)	PREVISIONI INIZIALI DI CASSA (B)	VARIAZIONI (C)	PREVISIONI DEFINITIVE DI CASSA (D)	PAGAMENTI		RAPPORTI		
					COMPETENZA (E)	RESIDUI (F)	TOTALI (G)	(G/D) (G/A)	
Spese di personale per il programma	3.463	2.995	399	3.394	2.330	51	2.381	70,2	68,8
Accertamento e risarcimento in materia di danno ambientale	128	95	33	128	119	-	119	93,4	93,4
Interventi di risanamento ambientale e bonifiche	259.429	141.177	27.069	168.246	48.012	33.629	81.642	48,5	31,5
Casa e assetto urbanistico (19)	1.334.111	674.257	545.806	1.220.063	1.100.642	61.336	1.161.979	95,2	87,1
Politiche abitative e riqualificazione periferie (19.1)	574.916	246.932	298.000	544.932	524.932	-	524.932	96,3	91,3
Politiche abitative	347.984	20.000	298.000	318.000	298.000	-	298.000	93,7	85,6
Riqualificazione periferie e aree urbane degradate	226.932	226.932	-	226.932	226.932	-	226.932	100,0	100,0
Politiche abitative, urbane e territoriali (19.2)	759.195	427.325	247.806	675.131	575.710	61.336	637.046	94,4	83,9
Spese di personale per il programma	3.210	2.829	364	3.193	2.865	16	2.882	90,2	89,8
Edilizia residenziale sociale	412.395	100.750	288.997	389.746	296.507	59.095	355.602	91,2	86,2
Interventi e misure per la riduzione del disagio abitativo	343.590	323.746	-41.555	282.191	276.338	2.225	278.563	98,7	81,1
Tutela della salute (20)	8.744.851	2.628.970	5.286.895	7.915.665	6.812.934	181.635	6.994.569	88,4	80,0
Prevenzione e promozione della salute umana ed assistenza sanitaria al personale navigante e aeronavigante (20.1)	6.034.359	1.150.852	4.814.587	5.965.439	5.755.704	55.339	5.811.043	97,4	96,3
Spese di personale per il programma	44.192	28.863	15.327	44.190	41.488	278	41.767	94,5	94,5
Sorveglianza, prevenzione e controllo delle malattie a tutela della salute	5.951.278	1.087.945	4.798.007	5.885.952	5.684.753	53.468	5.738.221	97,5	96,4
Organizzazione e coordinamento delle reti a tutela della salute (in materia di trasfusioni, trapianti, cecità ed altro)	13.936	10.784	1.427	12.210	10.030	723	10.753	88,1	77,2
Controllo sul doping e tutela della salute nelle attività sportive	2.005	1.360	126	1.486	715	309	1.024	68,9	51,1
Assistenza sanitaria al personale navigante	22.949	21.900	-300	21.600	18.719	561	19.279	89,3	84,0
Sanità' pubblica veterinaria (20.2)	45.529	40.281	5.120	45.401	41.002	213	41.215	90,8	90,5

RISULTATI DI SPESA DELLA GESTIONE DI CASSA PER MISSIONE/PROGRAMMA/AZIONE

TABELLA N. 6

(MIGLIAIA DI EURO)

MISSIONE/PROGRAMMA/AZIONE	MASSA SPENDIBILE (A)	PREVISIONI INIZIALI DI CASSA (B)	VARIAZIONI (C)	PREVISIONI DEFINITIVE DI CASSA (D)	PAGAMENTI		RAPPORTI		
					COMPETENZA (E)	RESIDUI (F)	TOTALI (G)	(G/D) (G/A)	
Spese di personale per il programma	31.680	27.537	4.142	31.680	30.275	144	30.419	96,0	96,0
Sorveglianza epidemiologica, prevenzione, controllo ed eradicazione delle malattie animali	8.044	7.500	469	7.969	6.012	61	6.073	76,2	75,5
Benessere e alimentazione animale, sorveglianza sul farmaco veterinario	5.805	5.243	509	5.752	4.715	8	4.723	82,1	81,4
Programmazione del Servizio Sanitario Nazionale per l'erogazione dei Livelli Essenziali di Assistenza (20.3)	1.469.279	430.886	389.663	820.549	203.245	68.931	272.176	33,2	18,5
Spese di personale per il programma	7.883	7.166	717	7.883	7.133	46	7.179	91,1	91,1
Programmazione, coordinamento e monitoraggio del Sistema sanitario nazionale e verifica e monitoraggio dei livelli essenziali di assistenza	1.142.557	285.573	275.863	541.436	38.903	18.053	56.955	10,5	5,0
Assistenza sanitaria in ambito europeo e internazionale	318.839	158.147	113.082	271.230	157.209	50.833	208.042	76,7	65,2
Regolamentazione e vigilanza in materia di prodotti farmaceutici ed altri prodotti sanitari ad uso umano (20.4)	23.925	16.081	6.121	22.201	10.780	1.644	12.424	56,0	51,9
Spese di personale per il programma	7.762	4.972	2.790	7.762	7.362	48	7.410	95,5	95,5
Sorveglianza e vigilanza del mercato di dispositivi medici, prodotti farmaceutici e altri prodotti sanitari ad uso umano	16.163	11.109	3.331	14.439	3.418	1.596	5.014	34,7	31,0
Vigilanza, prevenzione e repressione nel settore sanitario (20.5)	12.620	10.243	1.850	12.093	10.254	442	10.696	88,4	84,8
Spese di personale del programma (Comando dei Carabinieri)	4.628	4.628	-	4.628	4.628	-	4.628	100,0	100,0
Vigilanza nel settore sanitario svolta dai Nuclei Antisofisticazioni e Sanità dell'Arma dei Carabinieri	7.991	5.614	1.850	7.465	5.626	442	6.068	81,3	75,9
Comunicazione e promozione per la tutela della salute umana e della sanità pubblica veterinaria e attività, e coordinamento in ambito internazionale (20.6)	27.520	25.636	1.006	26.642	20.687	427	21.113	79,2	76,7
Spese di personale per il programma	3.903	2.977	926	3.903	3.612	48	3.660	93,8	93,8
Promozione di interventi di informazione, comunicazione ed educazione per la tutela della salute (in materia di trapianti, alcool, droghe, AIDS, sterilità ed altro)	3.482	2.572	311	2.884	1.944	359	2.303	79,9	66,1

RISULTATI DI SPESA DELLA GESTIONE DI CASSA PER MISSIONE/PROGRAMMA/AZIONE

TABELLA N. 6

(MIGLIAIA DI EURO)

MISSIONE/PROGRAMMA/AZIONE	MASSA SPENDIBILE (A)	PREVISIONI INIZIALI DI CASSA (B)	VARIAZIONI (C)	PREVISIONI DEFINITIVE DI CASSA (D)	PAGAMENTI		RAPPORTI		
					COMPETENZA (E)	RESIDUI (F)	TOTALI (G)	(G/D) (G/A)	
Promozione delle relazioni internazionali bilaterali e dei rapporti con gli organismi europei ed internazionali	20.134	20.087	-232	19.855	15.130	20	15.150	76,3	75,2
Vigilanza sugli enti e sicurezza delle cure (20.7)	871.701	806.882	55.723	862.605	626.843	49.949	676.793	78,5	77,6
Spese di personale per il programma	6.068	4.021	2.047	6.068	5.546	43	5.589	92,1	92,1
Attività di vigilanza e trasferimenti per il funzionamento e per le attività degli enti vigilati	291.140	277.500	12.862	290.362	263.330	5.008	268.338	92,4	92,2
Indennizzi e risarcimenti a soggetti danneggiati da trasfusioni, emoderivati e vaccinazioni obbligatorie. Accertamenti medico-legali	574.493	525.360	40.814	566.174	357.968	44.899	402.866	71,2	70,1
Sicurezza degli alimenti e nutrizione (20.8)	20.958	16.524	2.065	18.590	12.363	2.395	14.758	79,4	70,4
Spese di personale per il programma	9.111	7.538	1.574	9.111	8.825	33	8.858	97,2	97,2
Misure atte a migliorare la qualità nutrizionale degli alimenti e a fronteggiare le allergie e le intolleranze alimentari	7.854	5.843	2	5.845	743	2.006	2.750	47,0	35,0
Sorveglianza e controllo sanitario delle produzioni e della commercializzazione degli alimenti	3.993	3.143	490	3.633	2.794	356	3.150	86,7	78,9
Attività consultiva per la tutela della salute (20.9)	3.028	2.734	292	3.026	2.564	30	2.594	85,7	85,7
Spese di personale per il programma	2.581	2.297	284	2.581	2.318	23	2.340	90,7	90,7
Supporto all'attività consultiva per la tutela della salute	447	437	8	445	246	8	254	57,1	56,8
Sistemi informativi per la tutela della salute e il governo del Servizio Sanitario Nazionale (20.10)	225.480	121.234	7.444	128.678	120.712	2.117	122.829	95,5	54,5
Spese di personale per il programma	3.980	2.476	1.491	3.967	3.696	16	3.712	93,6	93,3
Sviluppo, funzionamento e gestione dei sistemi informativi volti alla tutela della salute e analisi e divulgazione delle informazioni per la valutazione dello stato sanitario del Paese	221.500	118.758	5.953	124.711	117.015	2.101	119.117	95,5	53,8
Regolamentazione e vigilanza delle Professioni sanitarie (20.11)	6.458	5.134	1.320	6.454	5.946	44	5.990	92,8	92,8

RISULTATI DI SPESA DELLA GESTIONE DI CASSA PER MISSIONE/PROGRAMMA/AZIONE

TABELLA N. 6

(MIGLIAIA DI EURO)

MISSIONE/PROGRAMMA/AZIONE	MASSA SPENDIBILE (A)	PREVISIONI INIZIALI DI CASSA (B)	VARIAZIONI (C)	PREVISIONI DEFINITIVE DI CASSA (D)	PAGAMENTI		RAPPORTI		
					COMPETENZA (E)	RESIDUI (F)	TOTALI (G)	(G/D) (G/A)	
Spese di personale per il programma	4.912	3.604	1.308	4.912	4.542	30	4.572	93,1	93,1
Attività di regolamentazione, vigilanza e riconoscimento nell'ambito della disciplina delle professioni sanitarie	1.546	1.531	12	1.542	1.404	15	1.419	92,0	91,8
Coordinamento generale in materia di tutela della salute, innovazione e politiche internazionali (20.12)	3.994	2.484	1.503	3.987	2.833	104	2.938	73,7	73,6
Spese di personale per il programma	3.235	1.973	1.262	3.235	2.421	33	2.454	75,8	75,8
Coordinamento degli uffici e delle attività del Ministero, delle relazioni europee e internazionali	759	511	241	752	412	71	484	64,3	63,8
Tutela e valorizzazione dei beni e attività culturali e paesaggistici (21)	5.519.433	2.815.988	1.727.461	4.543.449	1.943.474	735.049	2.678.523	59,0	48,5
Sostegno, valorizzazione e tutela del settore dello spettacolo dal vivo (21.2)	786.121	457.125	324.100	781.225	594.497	78.313	672.809	86,1	85,6
Spese di personale per il programma	3.252	2.847	353	3.200	2.749	-	2.749	85,9	84,5
Sostegno allo spettacolo dal vivo di carattere lirico - sinfonico	223.600	220.011	3.588	223.599	223.563	-	223.564	100,0	100,0
Sostegno allo spettacolo dal vivo di carattere musicale	165.005	120.225	44.724	164.949	110.509	13.724	124.234	75,3	75,3
Sostegno allo spettacolo dal vivo di carattere teatrale di prosa	118.745	84.389	32.387	116.776	86.496	10.795	97.291	83,3	81,9
Sostegno allo spettacolo dal vivo di danza	27.106	12.921	14.185	27.106	14.431	9.808	24.239	89,4	89,4
Sostegno alle attività circensi	7.757	8.847	-1.092	7.755	6.505	-	6.505	83,9	83,9
Promozione dello spettacolo dal vivo	240.657	7.884	229.956	237.840	150.243	43.985	194.228	81,7	80,7
Vigilanza, prevenzione e repressione in materia di patrimonio culturale (21.5)	7.926	7.447	301	7.748	7.743	5	7.748	100,0	97,7
Spese di personale per il programma	4.840	4.840	-	4.840	4.840	-	4.840	100,0	100,0
Vigilanza, prevenzione e repressione in materia di patrimonio culturale svolte dall'Arma dei Carabinieri	3.086	2.608	301	2.908	2.903	5	2.908	100,0	94,2
Tutela dei beni archeologici (21.6)	130.399	61.781	63.851	125.632	100.957	2.815	103.773	82,6	79,6

RISULTATI DI SPESA DELLA GESTIONE DI CASSA PER MISSIONE/PROGRAMMA/AZIONE

TABELLA N. 6

(MIGLIAIA DI EURO)

MISSIONE/PROGRAMMA/AZIONE	MASSA SPENDIBILE (A)	PREVISIONI INIZIALI DI CASSA (B)	VARIAZIONI (C)	PREVISIONI DEFINITIVE DI CASSA (D)	PAGAMENTI		RAPPORTI		
					COMPETENZA (E)	RESIDUI (F)	TOTALI (G)	(G/D)	(G/A)
Spese di personale per il programma	111.635	47.621	62.980	110.601	91.895	197	92.093	83,3	82,5
Tutela e salvaguardia dei beni archeologici	14.052	10.696	629	11.326	6.505	1.909	8.414	74,3	59,9
Promozione e valorizzazione del patrimonio archeologico	4.712	3.463	242	3.706	2.557	709	3.266	88,1	69,3
Tutela e valorizzazione dei beni archivistici (21.9)	158.500	122.849	18.339	141.188	104.695	5.765	110.460	78,2	69,7
Spese di personale per il programma	89.117	78.322	9.938	88.260	70.061	216	70.277	79,6	78,9
Tutela, conservazione e gestione del patrimonio archivistico	56.784	34.670	8.156	42.826	26.977	5.059	32.035	74,8	56,4
Acquisizione, fruizione, divulgazione, promozione e valorizzazione del patrimonio archivistico	9.502	7.470	139	7.609	5.580	360	5.940	78,1	62,5
Coordinamento dei sistemi informativi archivistici e Sistema Archivistico Nazionale	3.097	2.388	106	2.494	2.077	131	2.208	88,5	71,3
Tutela e valorizzazione dei beni librari, promozione e sostegno del libro e dell'editoria (21.10)	206.296	89.707	110.644	200.352	140.279	40.702	180.982	90,3	87,7
Spese di personale per il programma	53.060	45.465	6.876	52.341	48.404	393	48.797	93,2	92,0
Acquisizione, catalogazione e digitalizzazione del patrimonio librario	36.747	4.479	31.127	35.606	32.204	1.881	34.085	95,7	92,8
Conservazione, fruizione e valorizzazione del patrimonio librario	30.646	24.889	3.457	28.345	21.344	2.357	23.710	83,6	77,4
Promozione del libro, sostegno ai prodotti editoriali a elevato contenuto culturale e attuazione della legge sul diritto d'autore	85.844	14.874	69.185	84.059	38.328	36.061	74.390	88,5	86,7
Tutela delle belle arti e tutela e valorizzazione del paesaggio (21.12)	169.546	150.591	4.674	155.265	103.682	8.719	112.400	72,4	66,3
Spese di personale per il programma	92.207	79.084	12.278	91.362	77.557	290	77.847	85,2	84,4
Supporto allo svolgimento delle funzioni di indirizzo	28.227	28.510	-3.633	24.877	10.246	3.857	14.103	56,7	50,0
Tutela delle belle arti e dei beni di interesse culturale	47.789	41.872	-4.059	37.813	15.529	4.459	19.988	52,9	41,8
Tutela, promozione e valorizzazione del paesaggio	995	796	88	884	22	113	134	15,2	13,5

RISULTATI DI SPESA DELLA GESTIONE DI CASSA PER MISSIONE/PROGRAMMA/AZIONE

TABELLA N. 6

(MIGLIAIA DI EURO)

MISSIONE/PROGRAMMA/AZIONE	MASSA SPENDIBILE (A)	PREVISIONI INIZIALI DI CASSA (B)	VARIAZIONI (C)	PREVISIONI DEFINITIVE DI CASSA (D)	PAGAMENTI		RAPPORTI		
					COMPETENZA (E)	RESIDUI (F)	TOTALI (G)	(G/D) (G/A)	
Ammortamento mutui per la tutela delle belle arti e tutela e valorizzazione del paesaggio	329	329	-	329	329	-	329	100,0	100,0
Valorizzazione del patrimonio culturale e coordinamento del sistema museale (21.13)	748.964	349.423	378.644	728.067	442.829	125.459	568.288	78,1	75,9
Spese di personale per il programma	282.211	249.757	31.186	280.943	209.825	478	210.303	74,9	74,5
Incremento, promozione, valorizzazione e conservazione del patrimonio culturale	64.339	30.493	20.898	51.392	22.503	11.971	34.475	67,1	53,6
Coordinamento e funzionamento del sistema museale	402.414	69.173	326.559	395.732	210.501	113.009	323.511	81,8	80,4
Coordinamento ed indirizzo per la salvaguardia del patrimonio culturale (21.14)	639.807	341.619	48.568	390.187	22.672	42.728	65.400	16,8	10,2
Spese di personale per il programma	6.284	4.298	1.776	6.074	5.297	-	5.297	87,2	84,3
Coordinamento delle attività internazionali connesse alle convenzioni UNESCO e piani d'azione europei	10.979	4.518	2.513	7.031	1.019	3.802	4.821	68,6	43,9
Indirizzo per la tutela, la salvaguardia e la promozione dello sviluppo del patrimonio culturale	619.105	192.803	180.840	373.643	16.355	35.578	51.933	13,9	8,4
Interventi a sostegno dei settori dello spettacolo, cinema e audiovisivo a seguito dell'emergenza COVID 19	3.437	90.000	-86.563	3.437	-	3.347	3.347	97,4	97,4
Interventi a favore dei beni e delle attività culturali a seguito dell'emergenza COVID 19	-	50.000	-49.999	-	-	-	-	-	-
Tutela del patrimonio culturale (21.15)	1.684.009	705.323	333.602	1.038.926	145.921	291.166	437.087	42,1	26,0
Spese di personale per il programma	26.867	2.401	24.409	26.810	17.842	-	17.842	66,6	66,4
Salvaguardia e valorizzazione delle belle arti, dell'architettura, dell'arte contemporanea e del paesaggio	540.843	308.284	-65.298	242.986	37.139	43.536	80.676	33,2	14,9
Salvaguardia e valorizzazione del patrimonio archeologico	167.853	72.688	4.827	77.515	19.179	11.574	30.753	39,7	18,3
Salvaguardia e valorizzazione del patrimonio archivistico	33.867	18.198	2.216	20.413	2.312	1.931	4.243	20,8	12,5
Salvaguardia e valorizzazione del patrimonio librario	23.027	13.561	2.040	15.601	5.166	3.296	8.462	54,2	36,7

RISULTATI DI SPESA DELLA GESTIONE DI CASSA PER MISSIONE/PROGRAMMA/AZIONE

TABELLA N. 6

(MIGLIAIA DI EURO)

MISSIONE/PROGRAMMA/AZIONE	MASSA SPENDIBILE (A)	PREVISIONI INIZIALI DI CASSA (B)	VARIAZIONI (C)	PREVISIONI DEFINITIVE DI CASSA (D)	PAGAMENTI			RAPPORTI	
					COMPETENZA (E)	RESIDUI (F)	TOTALI (G)	(G/D)	(G/A)
Salvaguardia, valorizzazione ed interventi per i beni e le attività culturali	293.066	79.516	73.673	153.189	10.112	55.857	65.969	43,1	22,5
Interventi di salvaguardia e valorizzazione del patrimonio culturale in situazioni di emergenza	18.043	13.159	4.788	17.947	11.530	2.638	14.168	78,9	78,5
Interventi finanziari a favore del proprietario, possessore o detentore del bene culturale	34.839	10.175	12.946	23.120	5.296	14.474	19.770	85,5	56,7
Ammortamento mutui per la tutela del patrimonio culturale	37.342	37.342	-	37.342	37.342	-	37.342	100,0	100,0
Promozione della fruizione del patrimonio culturale	508.262	150.000	274.002	424.002	2	157.859	157.861	37,2	31,1
Tutela e promozione dell'arte e dell'architettura contemporanea e delle periferie urbane (21.16)	45.071	26.028	7.763	33.791	17.004	10.198	27.202	80,5	60,4
Spese di personale per il programma	2.348	2.055	240	2.295	2.005	-	2.005	87,4	85,4
Promozione dell'architettura e dell'arte contemporanea, del design e della moda	37.909	22.428	4.812	27.240	14.156	8.604	22.760	83,6	60,0
Interventi per la rigenerazione urbana	4.815	1.545	2.711	4.256	843	1.594	2.437	57,3	50,6
Sostegno, valorizzazione e tutela del settore cinema e audiovisivo (21.18)	912.187	480.776	431.006	911.783	255.073	128.773	383.846	42,1	42,1
Spese di personale per il programma	3.977	3.481	443	3.924	3.574	-	3.574	91,1	89,9
Promozione del cinema italiano	2.549	2.196	195	2.391	1.407	5	1.413	59,1	55,4
Sostegno al settore cinematografico e audiovisivo	905.661	475.100	430.368	905.468	250.092	128.768	378.860	41,8	41,8
Realizzazione attività di tutela in ambito territoriale (21.19)	24.546	19.291	4.645	23.936	7.697	369	8.066	33,7	32,9
Spese di personale per il programma	20.662	18.326	2.200	20.526	5.423	140	5.563	27,1	26,9
Attuazione interventi di tutela del patrimonio culturale nel territorio di pertinenza	3.885	964	2.445	3.410	2.274	229	2.503	73,4	64,4
Coordinamento e attuazione interventi per la sicurezza del patrimonio culturale e per le emergenze (21.20)	6.059	4.027	1.323	5.350	425	36	462	8,6	7,6

RISULTATI DI SPESA DELLA GESTIONE DI CASSA PER MISSIONE/PROGRAMMA/AZIONE

TABELLA N. 6

(MIGLIAIA DI EURO)

MISSIONE/PROGRAMMA/AZIONE	MASSA SPENDIBILE (A)	PREVISIONI INIZIALI DI CASSA (B)	VARIAZIONI (C)	PREVISIONI DEFINITIVE DI CASSA (D)	PAGAMENTI			RAPPORTI	
					COMPETENZA (E)	RESIDUI (F)	TOTALI (G)	(G/D)	(G/A)
Spese per il personale di programma	1.971	1.739	217	1.956	188	-	188	9,6	9,5
Attività di indirizzo per messa in sicurezza in fase emergenziale e di ricostruzione	4.088	2.288	1.106	3.394	238	36	274	8,1	6,7
Istruzione scolastica (22)	56.574.314	50.923.648	3.568.515	54.492.163	51.210.565	986.946	52.197.511	95,8	92,3
Programmazione e coordinamento dell'istruzione (22.1)	864.169	1.753.534	-1.156.531	597.002	23.043	232.308	255.351	42,8	29,5
Spese di personale per il programma	4.770	3.948	822	4.770	4.142	9	4.151	87,0	87,0
Interventi per la sicurezza nelle scuole statali e per l'edilizia scolastica	3.000	-	-	-	-	-	-	-	-
Supporto alla programmazione e al coordinamento dell'istruzione scolastica	856.399	1.749.585	-1.157.354	592.232	18.901	232.299	251.200	42,4	29,3
Sviluppo del sistema istruzione scolastica, diritto allo studio ed edilizia scolastica (22.8)	3.700.434	1.501.211	611.748	2.112.960	414.981	358.402	773.383	36,6	20,9
Spese di personale per il programma	13.287	9.922	3.282	13.205	11.444	78	11.522	87,3	86,7
Promozione e sostegno a iniziative di educazione, inclusa la tutela delle minoranze linguistiche	26.927	14.271	11.332	25.604	18.732	3.208	21.940	85,7	81,5
Lotta alla dispersione scolastica, orientamento e prevenzione del disagio giovanile	12.647	10.798	1.095	11.893	8.669	31	8.700	73,2	68,8
Valorizzazione e promozione delle eccellenze	2.404	1.954	189	2.142	1.644	62	1.706	79,7	71,0
Sostegno alle famiglie per il diritto allo studio	200.270	143.692	285	143.977	103.893	13.046	116.939	81,2	58,4
Cooperazione in materia culturale	1.517	1.463	31	1.494	1.216	-	1.216	81,4	80,2
Interventi per la sicurezza nelle scuole statali e per l'edilizia scolastica	3.283.968	1.262.409	480.188	1.742.597	194.930	316.886	511.816	29,4	15,6
Supporto all'innovazione e valutazione dell'istruzione scolastica	159.415	56.703	115.345	172.048	74.453	25.091	99.544	57,9	62,4
Istituzioni scolastiche non statali (22.9)	778.358	627.428	148.853	776.281	623.842	64.460	688.301	88,7	88,4
Trasferimenti e contributi per le scuole non statali	778.358	627.428	148.853	776.281	623.842	64.460	688.301	88,7	88,4
Istruzione terziaria non universitaria e formazione professionale (22.15)	85.277	68.919	8.526	77.446	67.920	638	68.559	88,5	80,4

RISULTATI DI SPESA DELLA GESTIONE DI CASSA PER MISSIONE/PROGRAMMA/AZIONE

TABELLA N. 6

(MIGLIAIA DI EURO)

MISSIONE/PROGRAMMA/AZIONE	MASSA SPENDIBILE (A)	PREVISIONI INIZIALI DI CASSA (B)	VARIAZIONI (C)	PREVISIONI DEFINITIVE DI CASSA (D)	PAGAMENTI		RAPPORTI		
					COMPETENZA (E)	RESIDUI (F)	TOTALI (G)	(G/D) (G/A)	
Spese di personale per il programma	1.083	547	526	1.073	512	21	533	49,7	49,2
Contributi agli Istituti Tecnici Superiori e ai percorsi Istruzione e Formazione Tecnica Superiore	84.193	68.372	8.000	76.372	67.408	617	68.025	89,1	80,8
Realizzazione degli indirizzi e delle Politiche in ambito territoriale in materia di istruzione (22.16)	427.022	382.611	43.006	425.617	402.100	5.067	407.166	95,7	95,4
Spese di personale per il programma	147.386	108.820	37.280	146.100	128.882	2.370	131.252	89,8	89,1
Organizzazione dei servizi sul territorio, coordinamento e vigilanza sulle attività degli istituti scolastici statali	279.636	273.791	5.726	279.517	273.217	2.697	275.915	98,7	98,7
Istruzione del primo ciclo (22.17)	32.262.206	30.225.133	2.025.625	32.250.758	32.154.524	51.892	32.206.417	99,9	99,8
Spese di personale per il programma (docenti)	19.864.190	19.813.117	51.073	19.864.190	19.861.911	-	19.861.911	100,0	100,0
Spese di personale per il programma (dirigenti scolastici e personale ATA)	4.299.107	4.732.393	-433.286	4.299.107	4.298.956	-	4.298.956	100,0	100,0
Interventi di integrazione scolastica degli studenti con bisogni educativi speciali incluse le spese del personale (docenti di sostegno)	4.647.211	4.377.238	269.973	4.647.211	4.651.159	-	4.651.159	100,1	100,1
Funzionamento degli istituti scolastici statali del primo ciclo	725.347	325.122	389.038	714.160	660.927	9.375	670.303	93,9	92,4
Continuità del servizio scolastico	2.103.591	977.264	1.126.261	2.103.525	2.059.077	42.517	2.101.593	99,9	99,9
Miglioramento dell'offerta formativa	622.759	-	622.565	622.565	622.494	-	622.494	100,0	100,0
Istruzione del secondo ciclo (22.18)	17.528.220	15.692.207	1.827.247	17.519.454	17.447.657	32.912	17.480.569	99,8	99,7
Spese di personale per il programma (docenti)	10.763.851	10.808.717	-44.866	10.763.851	10.762.298	-	10.762.298	100,0	100,0
Spese di personale per il programma (dirigenti scolastici e personale ATA)	2.682.126	2.279.702	402.425	2.682.126	2.682.781	-	2.682.781	100,0	100,0
Interventi di integrazione scolastica degli studenti con bisogni educativi speciali incluse le spese del personale (docenti di sostegno)	1.939.250	1.781.677	157.573	1.939.250	1.937.254	-	1.937.254	99,9	99,9
Funzionamento degli istituti scolastici statali del secondo ciclo	575.401	238.034	328.866	566.901	516.173	15.583	531.756	93,8	92,4

RISULTATI DI SPESA DELLA GESTIONE DI CASSA PER MISSIONE/PROGRAMMA/AZIONE

TABELLA N. 6

(MIGLIAIA DI EURO)

MISSIONE/PROGRAMMA/AZIONE	MASSA SPENDIBILE (A)	PREVISIONI INIZIALI DI CASSA (B)	VARIAZIONI (C)	PREVISIONI DEFINITIVE DI CASSA (D)	PAGAMENTI		RAPPORTI		
					COMPETENZA (E)	RESIDUI (F)	TOTALI (G)	(G/D) (G/A)	
Continuità del servizio scolastico	806.758	417.287	389.455	806.742	788.694	17.329	806.023	99,9	99,9
Miglioramento dell'offerta formativa	760.833	166.790	593.793	760.584	760.457	-	760.457	100,0	100,0
Reclutamento e aggiornamento dei dirigenti scolastici e del personale scolastico per l'istruzione (22.19)	928.630	672.605	60.042	732.646	76.499	241.267	317.766	43,4	34,2
Reclutamento e aggiornamento dei dirigenti scolastici e del personale scolastico per l'istruzione del primo ciclo	591.866	439.800	31.132	470.932	52.310	161.283	213.594	45,4	36,1
Reclutamento e aggiornamento dei dirigenti scolastici e del personale scolastico per l'istruzione del secondo ciclo	297.404	216.853	14.887	231.741	22.647	75.960	98.606	42,6	33,2
Formazione iniziale, tirocinio e inserimento	35.851	13.449	13.197	26.646	1.513	3.888	5.402	20,3	15,1
Spese di personale per il programma	3.508	2.503	825	3.327	29	136	164	4,9	4,7
Istruzione universitaria e formazione post-universitaria (23)	10.639.545	9.867.135	276.244	10.143.379	9.158.563	301.929	9.460.492	93,3	88,9
Diritto allo studio e sviluppo della formazione superiore (23.1)	495.705	431.356	64.292	495.648	451.462	15.304	466.766	94,2	94,2
Spese di personale per il programma	3.841	3.033	803	3.836	3.326	3	3.329	86,8	86,7
Sostegno agli studenti tramite borse di studio e prestiti d'onore	349.659	337.737	11.922	349.659	326.340	-	326.340	93,3	93,3
Promozione di attività culturali, sportive e ricreative presso università e collegi universitari	61.905	55.763	6.141	61.905	56.873	-	56.874	91,9	91,9
Realizzazione o ristrutturazione di alloggi per studenti universitari	80.300	34.823	45.426	80.249	64.922	15.300	80.222	100,0	99,9
Istituzioni dell'Alta Formazione Artistica, Musicale e Coreutica (23.2)	605.724	548.793	56.873	605.665	537.152	11.814	548.965	90,6	90,6
Spese di personale per il programma	628	231	395	626	525	7	532	84,9	84,7
Spese di personale per il programma (docenti)	351.588	351.534	54	351.588	348.596	-	348.596	99,1	99,1
Spese di personale per il programma (personale amministrativo)	59.411	59.407	3	59.411	54.469	-	54.469	91,7	91,7
Supporto alla programmazione degli istituti di alta formazione artistica, musicale e coreutica	112.553	97.607	14.946	112.553	97.913	6.134	104.047	92,4	92,4

RISULTATI DI SPESA DELLA GESTIONE DI CASSA PER MISSIONE/PROGRAMMA/AZIONE

TABELLA N. 6

(MIGLIAIA DI EURO)

MISSIONE/PROGRAMMA/AZIONE	MASSA SPENDIBILE (A)	PREVISIONI INIZIALI DI CASSA (B)	VARIAZIONI (C)	PREVISIONI DEFINITIVE DI CASSA (D)	PAGAMENTI		RAPPORTI		
					COMPETENZA (E)	RESIDUI (F)	TOTALI (G)	(G/D)	(G/A)
Interventi di edilizia e acquisizione di attrezzature per gli istituti di alta cultura	53.057	20.127	32.919	53.046	8.627	5.672	14.299	27,0	27,0
Continuità del servizio di istruzione e di formazione post-universitaria	3.629	3.629	-	3.629	2.214	-	2.214	61,0	61,0
Miglioramento dell'offerta universitaria e formativa	24.858	16.257	8.555	24.812	24.808	-	24.808	100,0	99,8
Sistema universitario e formazione post-universitaria (23.3)	9.294.956	8.585.934	248.955	8.834.889	7.992.930	272.583	8.265.513	93,6	88,9
Spese di personale per il programma	4.322	3.273	1.048	4.321	3.481	-	3.481	80,6	80,6
Finanziamento delle università statali	8.746.003	8.360.981	61.836	8.422.817	7.827.966	202.799	8.030.765	95,3	91,8
Contributi a favore delle università non statali	145.989	103.480	42.494	145.974	77.563	33.198	110.761	75,9	75,9
Interventi di edilizia universitaria	320.000	96.144	139.241	235.385	61.965	32.749	94.714	40,2	29,6
Supporto alla programmazione e valutazione del sistema universitario	8.901	7.881	580	8.461	7.780	80	7.860	92,9	88,3
Ammortamento mutui per edilizia universitaria	69.741	14.175	3.757	17.932	14.175	3.757	17.932	100,0	25,7
Coordinamento e supporto amministrativo per le politiche della formazione superiore e della ricerca (23.4)	2.620	101.776	-99.349	2.426	230	3	232	9,6	8,9
Spese di personale per il programma	2.052	1.328	724	2.052	70	-	70	3,4	3,4
Supporto alla programmazione e coordinamento delle politiche della formazione superiore e della ricerca	568	100.447	-100.073	375	160	3	162	43,3	28,6
Formazione superiore e ricerca in ambito internazionale (23.5)	240.540	199.276	5.474	204.750	176.790	2.226	179.016	87,4	74,4
Spese di personale per il programma	1.464	1.840	-376	1.464	66	-	66	4,5	4,5
Coordinamento e sostegno della ricerca in ambito internazionale	42.237	11.140	5.362	16.503	1	1.950	1.951	11,8	4,6
Partecipazione dell'Italia agli organismi internazionali correlati alla ricerca che discendono da obblighi governativi	189.041	182.041	-	182.041	173.757	-	173.757	95,4	91,9
Cooperazione e promozione di iniziative di collaborazione internazionale nel settore della formazione superiore	7.798	4.255	487	4.742	2.966	276	3.242	68,4	41,6

RISULTATI DI SPESA DELLA GESTIONE DI CASSA PER MISSIONE/PROGRAMMA/AZIONE

TABELLA N. 6

(MIGLIAIA DI EURO)

MISSIONE/PROGRAMMA/AZIONE	MASSA SPENDIBILE (A)	PREVISIONI INIZIALI DI CASSA (B)	VARIAZIONI (C)	PREVISIONI DEFINITIVE DI CASSA (D)	PAGAMENTI		RAPPORTI		
					COMPETENZA (E)	RESIDUI (F)	TOTALI (G)	(G/D) (G/A)	
Diritti sociali, politiche sociali e famiglia (24)	52.526.674	45.785.437	3.923.704	49.709.142	44.076.617	1.977.556	46.054.173	92,6	87,7
Terzo settore (associazionismo, volontariato, Onlus e formazioni sociali) e responsabilità sociale delle imprese e delle organizzazioni (24.2)	853.406	150.527	665.967	816.493	364.489	145.336	509.825	62,4	59,7
Spese di personale per il programma	2.345	2.043	302	2.345	2.170	13	2.183	93,1	93,1
Sviluppo, promozione, monitoraggio e controllo delle organizzazioni di terzo settore	851.061	148.483	665.665	814.148	362.318	145.324	507.642	62,4	59,6
Famiglia, pari opportunità e situazioni di disagio (24.5)	636.152	332.416	303.736	636.152	599.329	36.823	636.152	100,0	100,0
Politiche per la famiglia e le disabilità	554.065	251.949	302.117	554.065	517.243	36.823	554.065	100,0	100,0
Promozione e garanzia delle pari opportunità	68.921	68.921	-	68.921	68.921	-	68.921	100,0	100,0
Lotta alle dipendenze	9.107	7.488	1.619	9.107	9.107	-	9.107	100,0	100,0
Tutela delle minoranze linguistiche	4.059	4.059	-	4.059	4.059	-	4.059	100,0	100,0
Sperimentazione di interventi di innovazione sociale	-	-	-	-	-	-	-	-	-
Garanzia dei diritti dei cittadini (24.6)	155.132	137.162	2.284	139.446	94.125	5.120	99.245	71,2	64,0
Spese di personale per il programma	12.067	8.237	3.829	12.067	9.651	619	10.270	85,1	85,1
Riparazioni pecuniarie per errori giudiziari, ingiusta detenzione, responsabilità civile dei giudici e violazione dei diritti umani	130.842	115.300	-	115.300	78.802	4.240	83.042	72,0	63,5
Accertamento e riconoscimento cause di servizio, spese di giudizio per invalidità civile e di patrocinio legale	12.223	13.625	-1.545	12.080	5.671	262	5.933	49,1	48,5
Sostegno in favore di pensionati di guerra ed assimilati, perseguitati politici e razziali (24.11)	547.774	544.044	-	544.044	326.364	-	326.365	60,0	59,6
Sostegno ai pensionati di guerra ed assimilati	491.212	487.482	-	487.482	290.292	-	290.293	59,5	59,1
Trattamenti economici a perseguitati politici, razziali e deportati	56.562	56.562	-	56.562	36.072	-	36.072	63,8	63,8
Trasferimenti assistenziali a enti previdenziali, finanziamento nazionale spesa	50.114.390	44.417.538	2.951.718	47.369.256	42.488.559	1.790.276	44.278.835	93,5	88,4

RISULTATI DI SPESA DELLA GESTIONE DI CASSA PER MISSIONE/PROGRAMMA/AZIONE

TABELLA N. 6

(MIGLIAIA DI EURO)

MISSIONE/PROGRAMMA/AZIONE	MASSA SPENDIBILE (A)	PREVISIONI INIZIALI DI CASSA (B)	VARIAZIONI (C)	PREVISIONI DEFINITIVE DI CASSA (D)	PAGAMENTI		RAPPORTI		
					COMPETENZA (E)	RESIDUI (F)	TOTALI (G)	(G/D) (G/A)	
sociale, programmazione, monitoraggio e valutazione politiche sociali e di inclusione attiva (24.12)	4.903	4.257	646	4.903	4.078	91	4.169	85,0	85,0
Spese di personale per il programma									
Concorso dello Stato alle politiche sociali erogate a livello territoriale	854.900	404.660	414.534	819.194	813	408.233	409.045	49,9	47,8
Invalidi civili, non autosufficienti, persone con disabilità	21.965.519	20.687.459	-597.053	20.090.406	18.784.762	759.724	19.544.486	97,3	89,0
Politiche per l'infanzia e la famiglia	8.378.626	8.649.612	-378.737	8.270.874	7.188.337	24.294	7.212.631	87,2	86,1
Assegni e pensioni sociali	6.421.900	6.421.897	-6.902	6.414.995	6.081.173	2	6.081.175	94,8	94,7
Lotta contro la povertà	3.698.288	657.000	2.321.630	2.978.630	2.149.043	597.932	2.746.975	92,2	74,3
Contributo dello Stato al funzionamento della GRAS per le politiche assistenziali	5.354	5.354	-	5.354	5.354	-	5.354	100,0	100,0
Reddito di cittadinanza	8.784.900	7.587.300	1.197.600	8.784.900	8.275.000	-	8.275.000	94,2	94,2
Sostegno al reddito tramite la carta acquisti (24.13)	184.193	168.124	-	168.124	168.124	-	168.124	100,0	91,3
Sostegno al reddito tramite carta acquisti	184.193	168.124	-	168.124	168.124	-	168.124	100,0	91,3
Tutela della privacy (24.14)	35.627	35.627	-	35.627	35.627	-	35.627	100,0	100,0
Tutela della privacy	35.627	35.627	-	35.627	35.627	-	35.627	100,0	100,0
Politiche previdenziali (25)	121.366.577	109.226.927	8.868.688	118.095.614	108.312.701	2.866	108.315.567	91,7	89,2
Previdenza obbligatoria e complementare, sicurezza sociale - trasferimenti agli enti ed organismi interessati (25.2)	11.477.284	11.480.341	-3.057	11.477.284	11.334.267	-	11.334.267	98,8	98,8
Trattamenti previdenziali per particolari categorie di lavoratori	605.679	605.679	-	605.679	531.643	-	531.643	87,8	87,8
Contribuzione aggiuntiva a carico del datore di lavoro per i dipendenti delle amministrazioni statali	10.800.000	10.800.000	-	10.800.000	10.800.000	-	10.800.000	100,0	100,0
Previdenza complementare dei pubblici dipendenti	71.604	74.662	-3.057	71.604	2.623	-	2.623	3,7	3,7
Previdenza obbligatoria e complementare, assicurazioni sociali (25.3)	109.889.293	97.746.585	8.871.745	106.618.331	96.978.434	2.866	96.981.301	91,0	88,3

RISULTATI DI SPESA DELLA GESTIONE DI CASSA PER MISSIONE/PROGRAMMA/AZIONE

TABELLA N. 6

(MIGLIAIA DI EURO)

MISSIONE/PROGRAMMA/AZIONE	MASSA SPENDIBILE (A)	PREVISIONI INIZIALI DI CASSA (B)	VARIAZIONI (C)	PREVISIONI DEFINITIVE DI CASSA (D)	PAGAMENTI		RAPPORTI		
					COMPETENZA (E)	RESIDUI (F)	TOTALI (G)	(G/D) (G/A)	
Spese di personale per il programma	4.882	4.117	765	4.882	4.125	188	4.313	88,4	88,4
Prepensionamenti	10.275.953	10.485.953	-210.000	10.275.953	9.782.385	-	9.782.385	95,2	95,2
Pensioni d'annata (Sostegno ai trattamenti pensionistici anteriori al 1988)	527.974	527.974	-	527.974	373.127	-	373.127	70,7	70,7
Potenziamento e promozione del ruolo sistemico della previdenza complementare	1.200.110	1.201.500	-1.390	1.200.110	926.588	-	926.588	77,2	77,2
Agevolazioni contributive, sottocontribuzioni ed esoneri per incentivare l'occupazione	21.712.952	16.501.575	3.117.177	19.618.752	14.704.060	-	14.704.060	74,9	67,7
Agevolazioni contributive, sottocontribuzioni ed esoneri per il sostegno allo sviluppo di particolari settori o territori svantaggiati	7.827.988	7.775.542	52.300	7.827.842	7.712.352	-	7.712.352	98,5	98,5
Tutela previdenziale obbligatoria della maternità e della famiglia	871.343	625.329	-	625.329	473.194	1.052	474.246	75,8	54,4
Finanziamento e vigilanza degli istituti di patronato	581.435	356.991	199.859	556.851	522.755	711	523.467	94,0	90,0
Indennizzi e incentivi in materia di infortuni e malattie professionali	867.033	713.809	60.709	774.518	604.084	900	604.984	78,1	69,8
Contributo dello Stato al funzionamento della GRAS per le politiche previdenziali	445.720	445.720	-	445.720	439.105	-	439.105	98,5	98,5
Attività di gestione dei trasferimenti dello Stato per le politiche previdenziali	737	409	324	733	171	15	186	25,4	25,2
Sostegno alle gestioni previdenziali	65.573.167	59.107.667	5.652.000	64.759.667	61.436.487	-	61.436.487	94,9	93,7
Politiche per il lavoro (26)	46.558.376	21.293.738	8.588.518	29.882.256	17.195.369	4.827.666	22.023.035	73,7	47,3
Politiche passive del lavoro e incentivi all'occupazione (26.6)	43.261.289	19.153.367	8.278.761	27.432.128	16.034.710	4.430.581	20.465.291	74,6	47,3
Spese di personale per il programma	4.581	3.922	659	4.581	4.086	60	4.146	90,5	90,5
Trattamenti di integrazione salariale in costanza di rapporto di lavoro e indennità collegate alla cessazione del rapporto di lavoro	27.047.287	15.682.819	974.805	16.657.625	10.238.340	1.876.371	12.114.711	72,7	44,8
Sostegno e promozione dell'occupazione e del reddito	16.209.421	3.466.626	7.303.297	10.769.923	5.792.284	2.554.149	8.346.433	77,5	51,5
Coordonamento e integrazione delle politiche del lavoro e delle politiche sociali, innovazione e coordinamento amministrativo	32.051	30.691	1.360	32.050	30.209	148	30.357	94,7	94,7

RISULTATI DI SPESA DELLA GESTIONE DI CASSA PER MISSIONE/PROGRAMMA/AZIONE

TABELLA N. 6

(MIGLIAIA DI EURO)

MISSIONE/PROGRAMMA/AZIONE	MASSA SPENDIBILE (A)	PREVISIONI INIZIALI DI CASSA (B)	VARIAZIONI (C)	PREVISIONI DEFINITIVE DI CASSA (D)	PAGAMENTI		RAPPORTI		
					COMPETENZA (E)	RESIDUI (F)	TOTALI (G)	(G/D) (G/A)	
(26.7)									
Spese di personale per il programma	5.167	4.093	1.074	5.167	3.646	125	3.772	73,0	73,0
Integrazione e monitoraggio delle politiche del lavoro e delle politiche sociali e coordinamento amministrativo	533	247	285	532	212	23	234	44,0	44,0
Supporto tecnico per la formazione, il lavoro e le politiche sociali	26.351	26.351	-	26.351	26.351	-	26.351	100,0	100,0
Politiche di regolamentazione in materia di rapporti di lavoro (26.8)	94.000	73.657	20.340	93.997	17.321	18.701	36.021	38,3	38,3
Spese di personale per il programma	5.156	4.526	631	5.156	4.385	73	4.458	86,5	86,5
Disciplina dei rapporti di lavoro, rappresentatività sindacale e scioperi	4.493	4.364	128	4.492	4.273	23	4.296	95,7	95,6
Prevenzione in materia di salute e sicurezza sui luoghi di lavoro e sostegno alle famiglie delle vittime di infortuni sul lavoro	8.550	7.568	981	8.549	8.491	4	8.495	99,4	99,4
Accertamenti medico-legali sulle assenze dei dipendenti pubblici	75.800	57.200	18.600	75.800	171	18.600	18.771	24,8	24,8
Contrasto al lavoro nero e irregolare, prevenzione e osservanza delle norme di legislazione sociale e del lavoro (26.9)	360.757	338.905	20.730	359.634	350.807	4.135	354.941	98,7	98,4
Contrasto all'illegalità del lavoro, prevenzione e sicurezza sui luoghi di lavoro mediante l'attività ispettiva svolta dall'ispettorato nazionale del lavoro	360.757	338.905	20.730	359.634	350.807	4.135	354.941	98,7	98,4
Politiche attive del lavoro, rete dei servizi per il lavoro e la formazione (26.10)	2.730.628	1.650.108	249.970	1.900.078	739.105	360.359	1.099.464	57,9	40,3
Promozione e realizzazione di interventi a favore dell'inserimento lavorativo e della formazione professionale dei lavoratori svolta dall'Agenzia nazionale per le politiche attive del lavoro	2.730.628	1.650.108	249.970	1.900.078	739.105	360.359	1.099.464	57,9	40,3
Sistemi informativi per il monitoraggio e lo sviluppo delle politiche sociali e del lavoro e servizi di comunicazione istituzionale (26.12)	79.652	47.011	17.357	64.368	23.218	13.742	36.960	57,4	46,4
Spese di personale per il programma	2.212	1.923	290	2.212	1.891	45	1.936	87,5	87,5

RISULTATI DI SPESA DELLA GESTIONE DI CASSA PER MISSIONE/PROGRAMMA/AZIONE

TABELLA N. 6

(MIGLIAIA DI EURO)

MISSIONE/PROGRAMMA/AZIONE	MASSA SPENDIBILE (A)	PREVISIONI INIZIALI DI CASSA (B)	VARIAZIONI (C)	PREVISIONI DEFINITIVE DI CASSA (D)	PAGAMENTI		RAPPORTI		
					COMPETENZA (E)	RESIDUI (F)	TOTALI (G)	(G/D) (G/A)	
Promozione e realizzazione del sistema informativo del lavoro, compreso quello dell'attività di vigilanza sul lavoro	77.439	45.088	17.068	62.156	21.327	13.697	35.024	56,3	45,2
Immigrazione, accoglienza e garanzia dei diritti (27)	4.241.734	3.211.757	448.460	3.660.216	2.138.083	311.415	2.449.498	66,9	57,7
Flussi migratori, interventi per lo sviluppo della coesione sociale, garanzia dei diritti, rapporti con le confessioni religiose (27.2)	3.007.680	1.962.031	466.225	2.428.257	916.163	306.413	1.222.576	50,3	40,6
Spese di personale per il programma	23.456	20.605	2.851	23.456	19.060	729	19.790	84,4	84,4
Interventi a favore degli stranieri anche richiedenti asilo e profughi	2.871.082	1.865.085	433.188	2.298.273	820.993	300.911	1.121.904	48,8	39,1
Interventi di protezione sociale	19.707	3.036	10.105	13.142	5.980	3.080	9.059	68,9	46,0
Rapporti con le confessioni religiose ed amministrazione del patrimonio del FEC	29.952	11.745	18.159	29.903	11.716	1.694	13.409	44,8	44,8
Speciali elargizioni in favore delle vittime del terrorismo e della criminalità organizzata e delle loro famiglie	63.484	61.561	1.922	63.484	58.414	-	58.414	92,0	92,0
Flussi migratori per motivi di lavoro e politiche di integrazione sociale delle persone immigrate (27.6)	20.457	12.358	6.004	18.362	8.323	5.002	13.324	72,6	65,1
Spese di personale per il programma	2.495	2.149	346	2.495	2.176	27	2.203	88,3	88,3
Politiche sui flussi migratori e di integrazione sociale	17.962	10.209	5.659	15.867	6.147	4.974	11.121	70,1	61,9
Rapporti con le confessioni religiose (27.7)	1.213.597	1.237.367	-23.770	1.213.597	1.213.597	-	1.213.597	100,0	100,0
Accordi tra Stato e confessioni religiose	1.213.597	1.237.367	-23.770	1.213.597	1.213.597	-	1.213.597	100,0	100,0
Sviluppo e riequilibrio territoriale (28)	39.607.472	3.064.668	1.053.919	4.118.587	253.087	3.697.700	3.950.787	95,9	10,0
Sostegno alle politiche nazionali e comunitarie rivolte a promuovere la crescita ed il superamento degli squilibri socio-economici territoriali (28.4)	39.607.472	3.064.668	1.053.919	4.118.587	253.087	3.697.700	3.950.787	95,9	10,0
Politiche di coesione	39.607.472	3.064.668	1.053.919	4.118.587	253.087	3.697.700	3.950.787	95,9	10,0
Politiche economico-finanziarie e di bilancio e tutela della finanza pubblica (29)	114.519.327	100.225.972	3.899.714	104.125.686	94.722.690	2.512.249	97.234.939	93,4	84,9
Regolazione e coordinamento del sistema della fiscalità (29.1)	1.132.064	964.260	156.726	1.120.986	878.610	116.213	994.823	88,7	87,9

RISULTATI DI SPESA DELLA GESTIONE DI CASSA PER MISSIONE/PROGRAMMA/AZIONE

TABELLA N. 6

(MIGLIAIA DI EURO)

MISSIONE/PROGRAMMA/AZIONE	MASSA SPENDIBILE (A)	PREVISIONI INIZIALI DI CASSA (B)	VARIAZIONI (C)	PREVISIONI DEFINITIVE DI CASSA (D)	PAGAMENTI			RAPPORTI	
					COMPETENZA (E)	RESIDUI (F)	TOTALI (G)	(G/D)	(G/A)
Spese di personale per il programma	36.644	26.868	9.776	36.644	29.358	952	30.311	82,7	82,7
Indirizzo, regolamentazione e coordinamento del sistema della fiscalità	124.923	26.363	96.660	123.023	24.783	89.826	114.609	93,2	91,7
Gestione di tributi speciali	180.397	150.862	24.568	175.430	168.725	4.395	173.120	98,7	96,0
Realizzazione del sistema integrato delle banche dati in materia tributaria e fiscale	47.257	24.202	19.453	43.655	22.742	4.890	27.632	63,3	58,5
Oneri finanziari connessi al sistema dei rimborsi di imposte	519.572	500.745	18.218	518.963	415.370	16.113	431.483	83,1	83,0
Agevolazioni fiscali connesse ad erogazioni liberali	183.120	183.120	-	183.120	182.520	-	182.520	99,7	99,7
Agevolazioni fiscali connesse a procedimenti di negoziazione assistita e gratuito patrocinio	15.000	15.000	-	15.000	10.000	-	10.000	66,7	66,7
Contributi ai partiti politici e alle associazioni culturali	25.150	37.100	-11.950	25.150	25.112	37	25.149	100,0	100,0
Prevenzione e repressione delle frodi e delle violazioni agli obblighi fiscali (29.3)	3.434.879	2.885.649	298.693	3.184.342	2.902.273	104.067	3.006.340	94,4	87,5
Spese di personale per il programma	2.592.604	2.349.589	240.561	2.590.150	2.505.616	6.864	2.512.480	97,0	96,9
Gestione e assistenza del personale del Corpo della Guardia di Finanza	48.678	29.859	18.795	48.654	47.609	5	47.614	97,9	97,8
Contrasto all'evasione e all'elusione fiscale, tutela della spesa pubblica e salvaguardia del mercato dei capitali e dei beni e servizi in ambito nazionale e dell'U.E.	319.478	280.013	13.737	293.750	258.617	11.298	269.916	91,9	84,5
Reclutamento e didattica a supporto del contrasto e della repressione degli illeciti a danno degli interessi economico - finanziari nazionali e in ambito U.E.	10.114	5.673	4.124	9.797	9.526	58	9.584	97,8	94,8
Trattamenti pensionistici	37.146	35.458	-	35.458	26.573	-	26.573	74,9	71,5
Investimenti finalizzati al miglioramento ed ammodernamento delle strutture, dei mezzi e delle dotazioni	426.860	185.057	21.476	206.533	54.333	85.841	140.174	67,9	32,8
Regolamentazione e vigilanza sul settore finanziario (29.4)	10.430.761	2.667.452	854.241	3.521.693	1.717.598	1.276.478	2.994.076	85,0	28,7

RISULTATI DI SPESA DELLA GESTIONE DI CASSA PER MISSIONE/PROGRAMMA/AZIONE

TABELLA N. 6

(MIGLIAIA DI EURO)

MISSIONE/PROGRAMMA/AZIONE	MASSA SPENDIBILE (A)	PREVISIONI INIZIALI DI CASSA (B)	VARIAZIONI (C)	PREVISIONI DEFINITIVE DI CASSA (D)	PAGAMENTI			RAPPORTI	
					COMPETENZA (E)	RESIDUI (F)	TOTALI (G)	(G/D)	(G/A)
Spese di personale per il programma	13.805	10.345	3.460	13.805	11.614	290	11.904	86,2	86,2
Prevenzione dei reati finanziari, antifrode, antifalsificazione, anticicliaggio e lotta all'usura	213.102	7.775	202.472	210.247	183.204	11.890	195.094	92,8	91,5
Regolamentazione e vigilanza sui mercati finanziari, settore creditizio e sistema dei pagamenti (Comprese Fondazioni e settore della previdenza complementare)	2.176.560	786.933	308.366	1.095.299	7.648	727.777	735.425	67,1	33,8
Sostegno sistema creditizio	6.453.375	-	628.421	628.421	135.906	435.000	570.906	90,8	8,8
Restituzione alla Grecia dei profitti sui titoli di Stato	203.920	102.400	101.520	203.920	102.400	101.520	203.920	100,0	100,0
Misure premiali per favorire l'utilizzo di strumenti di pagamento elettronici	1.370.000	1.760.000	-390.000	1.370.000	1.276.827	-	1.276.827	93,2	93,2
Regolazioni contabili, restituzioni e rimborsi d'imposte (29.5)	80.993.634	76.914.737	3.987.199	80.901.936	78.306.349	1.033	78.307.382	96,8	96,7
Rimborsi di imposte dirette	24.528.212	24.154.416	373.425	24.527.841	24.460.155	-	24.460.156	99,7	99,7
Rimborsi di imposte indirette	30.655.062	28.985.300	1.665.375	30.650.675	29.976.720	623	29.977.344	97,8	97,8
Restituzione di imposte e rimborsi	669.342	618.656	49.100	667.756	430.434	409	430.843	64,5	64,4
Vincite sui giochi e lotterie	15.912.436	14.143.200	1.683.880	15.827.080	15.264.409	-	15.264.409	96,4	95,9
Agevolazioni fiscali a favore delle famiglie per fornitura energia elettrica e gas	57.300	57.300	-	57.300	57.300	-	57.300	100,0	100,0
Ammortamento di beni immobili patrimoniali	451.324	445.000	6.324	451.324	451.324	-	451.324	100,0	100,0
Ammortamento beni mobili	724.005	724.005	-	724.005	-	-	-	-	-
Aggi su giochi e lotterie	3.142.300	2.840.206	302.094	3.142.300	3.085.319	-	3.085.319	98,2	98,2
Contenzioso in materia di giochi e lotterie e restituzione delle cauzioni	240.000	260.000	-20.000	240.000	88.822	-	88.822	37,0	37,0
Recuperi tributarî effettuati nei confronti delle Regioni a statuto speciale e delle Province autonome	4.156.653	4.156.653	-	4.156.653	4.156.653	-	4.156.653	100,0	100,0
Vincite su scommesse ippiche	395.500	458.000	-62.500	395.500	303.261	-	303.261	76,7	76,7

RISULTATI DI SPESA DELLA GESTIONE DI CASSA PER MISSIONE/PROGRAMMA/AZIONE

TABELLA N. 6

(MIGLIAIA DI EURO)

MISSIONE/PROGRAMMA/AZIONE	MASSA SPENDIBILE (A)	PREVISIONI INIZIALI DI CASSA (B)	VARIAZIONI (C)	PREVISIONI DEFINITIVE DI CASSA (D)	PAGAMENTI			RAPPORTI	
					COMPETENZA (E)	RESIDUI (F)	TOTALI (G)	(G/D)	(G/A)
Aggi su scommesse ippiche	61.500	72.000	-10.500	61.500	31.950	-	31.950	52,0	52,0
Analisi e programmazione economico-finanziaria e gestione del debito e degli interventi finanziari (29.6)	4.833.881	2.655.542	69.352	2.724.894	100.131	711.364	811.495	29,8	16,8
Spese di personale per il programma	45.437	32.575	12.861	45.437	36.142	786	36.929	81,3	81,3
Partecipazioni azionarie e valorizzazione dell'attivo e del patrimonio pubblico	4.586.612	2.546.521	21.493	2.568.014	41.176	703.044	744.220	29,0	16,2
Gestione degli interventi finanziari dello Stato	121.634	14.801	21.254	36.056	4.458	1.426	5.883	16,3	4,8
Analisi, ricerche, programmazione economico-finanziaria e gestione del debito pubblico	40.197	21.644	13.743	35.387	18.355	6.108	24.463	69,1	60,9
Fondazioni lirico sinfoniche	40.000	40.000	-	40.000	-	-	-	-	-
Analisi, monitoraggio e controllo della finanza pubblica e politiche di bilancio (29.7)	854.421	819.913	-100.675	719.238	285.018	131.973	416.991	58,0	48,8
Spese di personale per il programma	166.509	121.086	45.423	166.509	140.536	3.165	143.702	86,3	86,3
Analisi, monitoraggio e gestione della finanza pubblica, del pubblico impiego e dei flussi finanziari tra Italia e U.E.	7.165	428.557	-292.344	136.213	4.740	34	4.774	3,5	66,6
Controllo, vigilanza e liquidazione delle amministrazioni pubbliche e registro dei revisori legali	32.067	28.840	3.039	31.879	4.782	385	5.167	16,2	16,1
Predisposizione del Bilancio di previsione e del Rendiconto dello Stato	7.242	6.173	455	6.627	4.742	610	5.352	80,8	73,9
Realizzazione tessera sanitaria per il potenziamento del monitoraggio della spesa sanitaria e previdenziale	334.252	64.350	83.318	147.669	23.990	68.335	92.325	62,5	27,6
Sviluppo e funzionamento dei sistemi informativi di contabilità e finanza pubblica	283.530	147.907	58.779	206.686	82.573	59.443	142.016	68,7	50,1
Trattato del Nord Atlantico	23.655	23.000	655	23.655	23.655	-	23.655	100,0	100,0
Supporto all'azione di controllo, vigilanza e amministrazione generale della Ragioneria generale dello Stato sul territorio (29.8)	220.808	166.032	53.369	219.401	194.772	4.238	199.010	90,7	90,1

RISULTATI DI SPESA DELLA GESTIONE DI CASSA PER MISSIONE/PROGRAMMA/AZIONE

TABELLA N. 6

(MIGLIAIA DI EURO)

MISSIONE/PROGRAMMA/AZIONE	MASSA SPENDIBILE (A)	PREVISIONI INIZIALI DI CASSA (B)	VARIAZIONI (C)	PREVISIONI DEFINITIVE DI CASSA (D)	PAGAMENTI		RAPPORTI		
					COMPETENZA (E)	RESIDUI (F)	TOTALI (G)	(G/D) (G/A)	
Spese di personale per il programma	190.238	135.247	54.965	190.212	170.648	3.301	173.949	91,4	91,4
Controllo e vigilanza amministrativo-contabile sul territorio	23.692	24.037	-1.196	22.841	20.004	582	20.586	90,1	86,9
Gestione delle attività di erogazione servizi sul territorio, antiriciclaggio e commissioni mediche di verifica	6.878	6.748	-400	6.348	4.120	355	4.475	70,5	65,1
Servizi finanziari e monetazione (29.9)	135.465	132.592	-	132.592	89.339	107	89.446	67,5	66,0
Servizi finanziari	40.876	40.876	-	40.876	1.749	-	1.749	4,3	4,3
Monetazione metallica, trasporto e distribuzione monete	34.829	31.957	-	31.957	28.000	107	28.107	88,0	80,7
Servizi di tesoreria	59.759	59.759	-	59.759	59.590	-	59.590	99,7	99,7
Accertamento e riscossione delle entrate e gestione dei beni immobiliari dello Stato (29.10)	8.316.924	7.069.794	454.320	7.524.114	6.759.530	166.778	6.926.308	92,1	83,3
Assistenza fiscale tramite Centri Autorizzati di Assistenza Fiscale e altri intermediari	217.864	216.898	966	217.864	216.302	225	216.527	99,4	99,4
Servizio radiotelevisivo pubblico	1.915.884	1.806.658	109.226	1.915.884	1.884.262	6.358	1.890.621	98,7	98,7
Accertamento e relativo contenzioso in materia di entrate tributarie, catasto e mercato immobiliare, svolte dall'Agenzia delle Entrate	3.050.080	3.056.344	-9.151	3.047.193	3.039.876	-	3.039.876	99,8	99,7
Gestione, razionalizzazione e valorizzazione del patrimonio immobiliare dello Stato svolte dall'Agenzia del Demanio	195.591	195.684	-93	195.591	94.421	-	94.421	48,3	48,3
Interventi per la razionalizzazione dei fabbricci allocativi e manutentivi delle Pubbliche amministrazioni svolti dall'Agenzia del Demanio	1.133.588	250.783	99.567	350.350	37.873	160.195	198.067	56,5	17,5
Controllo, accertamento e riscossione delle imposte sulla circolazione delle merci, garanzia della sicurezza sui giochi e controllo sulla produzione e vendita dei tabacchi, svolte dall'Agenzia delle Dogane e dei Monopoli	909.332	898.803	3.845	902.648	892.240	-	892.240	98,8	98,1
Servizio di riscossione tributi	894.585	644.625	249.960	894.585	594.556	-	594.556	66,5	66,5
Giurisdizione e controllo dei conti pubblici (29.11)	356.490	350.000	6.490	356.490	356.490	-	356.490	100,0	100,0

RISULTATI DI SPESA DELLA GESTIONE DI CASSA PER MISSIONE/PROGRAMMA/AZIONE

TABELLA N. 6

(MIGLIAIA DI EURO)

MISSIONE/PROGRAMMA/AZIONE	MASSA SPENDIBILE (A)	PREVISIONI INIZIALI DI CASSA (B)	VARIAZIONI (C)	PREVISIONI DEFINITIVE DI CASSA (D)	PAGAMENTI		RAPPORTI		
					COMPETENZA (E)	RESIDUI (F)	TOTALI (G)	(G/D)	(G/A)
Giurisdizione e controllo nella materia di contabilità pubblica	356.490	350.000	6.490	356.490	356.490	-	356.490	100,0	100,0
Oneri finanziari relativi alla gestione della tesoreria (29.12)	3.810.000	5.600.000	-1.880.000	3.720.000	3.132.579	-	3.132.579	84,2	82,2
Interessi sui conti di tesoreria	3.810.000	5.600.000	-1.880.000	3.720.000	3.132.579	-	3.132.579	84,2	82,2
Giovani e sport (30)	2.812.177	1.125.042	1.670.171	2.795.213	2.125.055	447.726	2.572.781	92,0	91,5
Attività ricreative e sport (30.1)	2.433.943	781.808	1.635.171	2.416.979	1.746.821	447.726	2.194.547	90,8	90,2
Investimenti e promozione per la pratica dello sport	1.012.087	292.168	702.955	995.124	654.135	146.726	800.861	80,5	79,1
Organizzazione e gestione del sistema sportivo italiano	1.421.856	489.640	932.216	1.421.856	1.092.686	301.000	1.393.686	98,0	98,0
Incentivazione e sostegno alla gioventù' (30.2)	378.234	343.234	35.000	378.234	378.234	-	378.234	100,0	100,0
Interventi a favore dei giovani	78.948	43.948	35.000	78.948	78.948	-	78.948	100,0	100,0
Servizio Civile Nazionale	299.287	299.287	-	299.287	299.287	-	299.287	100,0	100,0
Turismo (31)	2.309.019	159.777	2.161.165	2.320.943	1.223.537	778.422	2.001.959	86,3	86,7
Sviluppo e competitività del turismo (31.1)	285.581	159.777	138.115	297.892	11.561	273.814	285.376	95,8	99,9
Spese di personale per il programma	841	1.529	-738	792	645	-	645	81,5	76,8
Promozione, programmazione e coordinamento delle politiche turistiche nazionali	1.644	2.295	-651	1.644	1.638	6	1.644	100,0	100,0
Sviluppo e incentivazione del turismo	274.955	114.597	160.358	274.955	1.136	273.809	274.945	100,0	100,0
Promozione dell'offerta turistica italiana	8.141	41.357	-20.855	20.501	8.141	-	8.141	39,7	100,0
Coordinamento ed indirizzo delle politiche del turismo (31.2)	2.486	-	2.452	2.452	798	-	798	32,6	32,1
Spese per il personale di programma	884	-	884	884	32	-	32	3,7	3,7
Coordinamento delle politiche del turismo	1.357	-	1.323	1.323	705	-	705	53,3	51,9
Indirizzo per la promozione del turismo	246	-	246	246	61	-	61	24,8	24,8
Programmazione delle politiche turistiche nazionali (31.3)	1.879.271	-	1.879.175	1.879.175	1.171.807	500.463	1.672.270	89,0	89,0

RISULTATI DI SPESA DELLA GESTIONE DI CASSA PER MISSIONE/PROGRAMMA/AZIONE

TABELLA N. 6

(MIGLIAIA DI EURO)

MISSIONE/PROGRAMMA/AZIONE	MASSA SPENDIBILE (A)	PREVISIONI INIZIALI DI CASSA (B)	VARIAZIONI (C)	PREVISIONI DEFINITIVE DI CASSA (D)	PAGAMENTI			RAPPORTI	
					COMPETENZA (E)	RESIDUI (F)	TOTALI (G)	(G/D)	(G/A)
Spese di personale per il programma	724	-	724	724	590	-	590	81,5	81,5
Sviluppo delle politiche turistiche nazionali	1.878.544	-	1.878.449	1.878.449	1.171.217	500.463	1.671.680	89,0	89,0
Relazioni internazionali in materia turistica	2	-	2	2	-	-	-	-	-
Promozione dell'offerta turistica italiana (31.4)	141.681	-	141.423	141.423	39.371	4.144	43.515	30,8	30,7
Spese di personale per il programma	1.462	-	1.407	1.407	538	-	538	38,2	36,8
Promozione delle politiche turistiche nazionali	117.029	-	116.827	116.827	38.254	100	38.354	32,8	32,8
Sostegno agli operatori di settore	23.190	-	23.190	23.190	578	4.044	4.622	19,9	19,9
Servizi istituzionali e generali delle amministrazioni pubbliche (32)	4.823.836	4.010.994	-3.523	4.007.471	2.897.507	301.436	3.198.943	79,8	66,3
Indirizzo politico (32.2)	360.881	555.433	-214.558	340.875	193.347	4.122	197.468	57,9	54,7
Ministro e Sottosegretari di Stato	5.976	5.759	177	5.936	2.706	116	2.822	47,5	47,2
Indirizzo politico-amministrativo	238.414	204.838	28.708	233.547	183.672	3.413	187.085	80,1	78,5
Valutazione e controllo strategico (OIV)	13.277	12.311	662	12.972	6.969	593	7.562	58,3	57,0
Fondi da ripartire alimentati dal riaccertamento dei residui passivi perenti	103.214	298.024	-209.604	88.420	-	-	-	-	-
Esigenze emergenziali del sistema dell'università, delle istituzioni dell'alta formazione artistica, musicale e coreutica e degli enti di ricerca	-	34.500	-34.500	-	-	-	-	-	-
Servizi e affari generali per le amministrazioni di competenza (32.3)	2.786.232	2.092.575	15.042	2.107.617	1.360.948	248.035	1.608.983	76,3	57,7
Spese di personale per il programma	435.699	502.050	-67.419	434.631	332.726	6.778	339.504	78,1	77,9
Gestione del personale	747.376	447.072	168.316	615.388	298.749	117.448	416.197	67,6	55,7
Gestione comune dei beni e servizi	1.017.583	668.007	-163.879	504.127	236.490	91.363	327.853	65,0	32,2
Coperazione Internazionale	468.039	417.093	18.921	436.014	387.602	22.296	409.898	94,0	87,6
Attività di supporto istituzionale	117.535	58.354	59.103	117.457	105.381	10.151	115.532	98,4	98,3
Servizi generali delle strutture pubbliche preposte ad attività formative e ad altre	793.753	653.964	139.154	793.119	739.415	17.559	756.974	95,4	95,4

RISULTATI DI SPESA DELLA GESTIONE DI CASSA PER MISSIONE/PROGRAMMA/AZIONE

TABELLA N. 6

(MIGLIAIA DI EURO)

MISSIONE/PROGRAMMA/AZIONE	MASSA SPENDIBILE (A)	PREVISIONI INIZIALI DI CASSA (B)	VARIAZIONI (C)	PREVISIONI DEFINITIVE DI CASSA (D)	PAGAMENTI		RAPPORTI		
					COMPETENZA (E)	RESIDUI (F)	TOTALI (G)	(G/D) (G/A)	
attività trasversali per le pubbliche amministrazioni (32.4)	2.225	1.440	785	2.225	1.868	103	1.971	88,6	88,6
Spese di personale per il programma	328.993	245.715	83.062	328.776	275.881	17.456	293.337	89,2	89,2
Approvvigionamento di carte valori, pubblicazioni ufficiali, Gazzetta ufficiale e altri prodotti carto-tecnici forniti dall'Istituto Poligrafico e Zecca dello Stato e relative attività di vigilanza e controllo									
Sistema statistico nazionale (SISTAN)	236.875	236.875	-	236.875	236.875	-	236.875	100,0	100,0
Rappresentanza negoziale delle pubbliche amministrazioni	3.576	3.576	-	3.576	3.576	-	3.576	100,0	100,0
Formazione, ricerca e studi per le pubbliche amministrazioni	65.540	54.040	11.500	65.540	65.540	-	65.540	100,0	100,0
Commissione per la valutazione, la trasparenza e l'integrità delle amministrazioni pubbliche	5.269	4.269	1.000	5.269	5.269	-	5.269	100,0	100,0
Supporto alla gestione amministrativa dei servizi generali per le amministrazioni pubbliche	3.065	2.569	78	2.647	2.196	-	2.197	83,0	71,7
Attuazione dell'agenda digitale italiana e interventi per la digitalizzazione	148.210	105.480	42.730	148.210	148.210	-	148.210	100,0	100,0
Rappresentanza, difesa in giudizio e consulenza legale in favore delle Amministrazioni dello Stato e degli enti autorizzati (32.5)	221.521	154.349	45.967	200.316	149.348	13.294	162.642	81,2	73,4
Spese di personale per il programma	128.209	119.259	8.924	128.183	115.481	24	115.505	90,1	90,1
Rappresentanza e difesa in giudizio e consulenza legale e pareri	93.313	35.090	37.043	72.133	33.867	13.270	47.137	65,3	50,5
Interventi non direttamente connessi con l'operatività dello Strumento Militare (32.6)	473.183	462.218	-13.771	448.447	405.770	1.931	407.701	90,9	86,2
Interventi per contributi esterni e indennizzi per servizi militari	68.580	54.920	1.757	56.677	48.132	1.931	50.063	88,3	73,0
Speciali elargizioni, assegni, indennità	69.367	72.062	-2.695	69.367	78.971	-	78.971	113,8	113,8
Trattamenti provvisori di pensione	335.236	335.236	-12.833	322.403	278.667	-	278.667	86,4	83,1
Servizi per le pubbliche amministrazioni nell'area degli acquisti e del trattamento	188.266	92.456	24.642	117.098	48.679	16.494	65.174	55,7	34,6

RISULTATI DI SPESA DELLA GESTIONE DI CASSA PER MISSIONE/PROGRAMMA/AZIONE

TABELLA N. 6

(MIGLIAIA DI EURO)

MISSIONE/PROGRAMMA/AZIONE	MASSA SPENDIBILE (A)	PREVISIONI INIZIALI DI CASSA (B)	VARIAZIONI (C)	PREVISIONI DEFINITIVE DI CASSA (D)	PAGAMENTI		RAPPORTI		
					COMPETENZA (E)	RESIDUI (F)	TOTALI (G)	(G/D)	(G/A)
economico del personale (32.7)									
Spese di personale per il programma	10.099	6.090	4.010	10.099	7.299	806	8.105	80,3	80,3
Razionalizzazione degli acquisti della Pubblica amministrazione (e-procurement)	78.126	48.892	10.134	59.026	18.702	14.179	32.881	55,7	42,1
Gestione centralizzata delle retribuzioni delle amministrazioni pubbliche (NoiPA)	21.467	3.928	3.665	7.593	4.045	1.509	5.554	73,1	25,9
Approvvigionamento di stampati comuni, pubblicazioni ufficiali, Gazzetta ufficiale e altri prodotti carto-tecnici e relative attività di vigilanza e controllo	57.574	12.546	6.834	19.380	-	-	-	-	-
Restituzione di somme indebitamente versate e pagamento interessi su depositi definitivi	21.000	21.000	-	21.000	18.634	-	18.634	88,7	88,7
Fondi da ripartire (33)	16.707.500	25.350.124	-7.173.829	18.176.296	190.087	2.126.622	2.316.709	12,7	13,9
Fondi da assegnare (33.1)	15.006.824	13.009.322	-972.828	12.036.495	190.087	2.126.622	2.316.709	19,2	15,4
Interventi strutturali di politica economica e per la riduzione della pressione fiscale	66.547	96.581	-30.034	66.547	-	-	-	-	-
Fondi da assegnare per esigenze di gestione	342.820	999.997	-692.177	307.820	-	71.217	71.217	23,1	20,8
Fondi da assegnare per il personale delle Amministrazioni pubbliche	985.815	887.280	-284.244	603.037	87	2.500	2.587	0,4	0,3
Fondi da assegnare per canoni di locazione di immobili pubblici	11.368	29.544	-19.160	10.384	-	-	-	-	-
Fondi da assegnare per spese derivanti dalle elezioni	257.782	300.000	-42.218	257.782	-	-	-	-	-
Fondi da assegnare per interventi di settore	7.268.317	6.348.293	909.125	7.257.419	190.000	1.703.000	1.893.000	26,1	26,0
Fondo da assegnare per l'attuazione dei contratti del personale	6.068.098	3.736.227	-208.798	3.527.428	-	349.905	349.905	9,9	5,8
Fondi da assegnare per le esigenze indifferibili in campo sociale e per la sicurezza di particolari territori	6.077	91.400	-85.323	6.077	-	-	-	-	-
Fondo da assegnare relativo alla quota parte dell'importo del 5 per mille del gettito IRPEF	-	520.000	-520.000	-	-	-	-	-	-
Fondi di riserva e speciali (33.2)	1.700.675	12.340.802	-6.201.001	6.139.801	-	-	-	-	-

TABELLA N. 7		ECONOMIE ED ECCEденZE DI CASSA	
(MIGLIAIA DI EURO)			

AMMINISTRAZIONE	ECONOMIE (A)	ECCEденZE (B)	DIFFERENZE (C = A-B)
MINISTERO DELL'ECONOMIA E DELLE FINANZE	112.005.273	-	112.005.273
MINISTERO DELLO SVILUPPO ECONOMICO	4.194.693	-	4.194.693
MINISTERO DEL LAVORO E DELLE POLITICHE SOCIALI	20.948.215	-	20.948.215
MINISTERO DELLA GIUSTIZIA	1.297.477	-	1.297.477
MINISTERO DEGLI AFFARI ESTERI E DELLA COOPERAZIONE INTERNAZIONALE	268.496	-	268.496
MINISTERO DELL'ISTRUZIONE	2.365.349	-	2.365.349
MINISTERO DELL'INTERNO	6.683.978	-	6.683.978
MINISTERO DELLA TRANSIZIONE ECOLOGICA	1.098.806	-	1.098.806
MINISTERO DELLE INFRASTRUTTURE E DELLA MOBILITA' SOSTENIBILI	4.248.915	-	4.248.915
MINISTERO DELL'UNIVERSITA' E DELLA RICERCA	1.488.657	-	1.488.657
MINISTERO DELLA DIFESA	1.112.944	-	1.112.944
MINISTERO DELLE POLITICHE AGRICOLE ALIMENTARI E FORESTALI	872.358	-	872.358
MINISTERO DELLA CULTURA	1.978.908	-	1.978.908
MINISTERO DELLA SALUTE	1.033.171	-	1.033.171
MINISTERO DEL TURISMO	313.094	-	313.094
TOTALE COMPLESSIVO	159.910.334	-	159.910.334

TABELLA N. 7.1 ECONOMIE ED ECCEDENZE DI CASSA

(MIGLIAIA DI EURO)

AMMINISTRAZIONE/MISSIONE/PROGRAMMA	ECONOMIE (A)	ECCEDENZE (B)	DIFFERENZE (C=A-B)
MINISTERO DELL'ECONOMIA E DELLE FINANZE	112.005.273	-	112.005.273
Organi costituzionali, a rilevanza costituzionale e Presidenza del Consiglio dei ministri (1)	5.501	-	5.501
Organi costituzionali (1.1)	64	-	64
Presidenza del Consiglio dei Ministri (1.3)	5.438	-	5.438
Relazioni finanziarie con le autonomie territoriali (3)	7.709.513	-	7.709.513
Erogazioni a Enti territoriali per interventi di settore (3.1)	302.111	-	302.111
Compartecipazione e regolazioni contabili ed altri trasferimenti alle autonomie speciali (3.5)	528.403	-	528.403
Concorso dello Stato al finanziamento della spesa sanitaria (3.6)	6.486.300	-	6.486.300
Rapporti finanziari con Enti territoriali (3.7)	392.698	-	392.698
L'Italia in Europa e nel mondo (4)	372.296	-	372.296
Partecipazione italiana alle politiche di bilancio in ambito UE (4.10)	307.380	-	307.380
Politica economica e finanziaria in ambito internazionale (4.11)	64.916	-	64.916
Difesa e sicurezza del territorio (5)	32.885	-	32.885
Missioni internazionali (5.8)	32.885	-	32.885
Giustizia (6)	54.792	-	54.792
Giustizia tributaria (6.5)	54.792	-	54.792
Giustizia amministrativa (6.7)	-	-	-
Autogoverno della magistratura (6.8)	-	-	-
Ordine pubblico e sicurezza (7)	185.290	-	185.290
Sicurezza democratica (7.4)	6.545	-	6.545
Concorso della Guardia di Finanza alla sicurezza pubblica (7.5)	178.745	-	178.745
Soccorso civile (8)	998.270	-	998.270
Interventi per pubbliche calamità (8.4)	780.502	-	780.502
Protezione civile (8.5)	217.768	-	217.768
Competitività e sviluppo delle imprese (11)	20.634.540	-	20.634.540
Incentivi alle imprese per interventi di sostegno (11.8)	20.033.944	-	20.033.944
Interventi di sostegno tramite il sistema della fiscalità (11.9)	600.596	-	600.596
Diritto alla mobilità e sviluppo dei sistemi di trasporto (13)	203.475	-	203.475
Sostegno allo sviluppo del trasporto (13.8)	203.475	-	203.475
Infrastrutture pubbliche e logistica (14)	511.712	-	511.712
Opere pubbliche e infrastrutture (14.8)	511.712	-	511.712
Comunicazioni (15)	53.985	-	53.985
Servizi postali (15.3)	-	-	-
Sostegno al pluralismo dell'informazione (15.4)	53.985	-	53.985
Ricerca e innovazione (17)	153.601	-	153.601

20/05/2022

TABELLA N. 7.1

ECONOMIE ED ECCEDENZE DI CASSA

999/615/2

(MIGLIAIA DI EURO)

AMMINISTRAZIONE/MISSIONE/PROGRAMMA		ECONOMIE (A)	ECCEDENZE (B)	DIFFERENZE (C=A-B)
Ricerca di base e applicata (17.15)		153.601	-	153.601
Sviluppo sostenibile e tutela del territorio e dell'ambiente (18)		490.676	-	490.676
Sostegno allo sviluppo sostenibile (18.14)		490.676	-	490.676
Casa e assetto urbanistico (19)		20.000	-	20.000
Politiche abitative e riqualificazione periferie (19.1)		20.000	-	20.000
Diritti sociali, politiche sociali e famiglia (24)		257.881	-	257.881
Famiglia, pari opportunità e situazioni di disagio (24.5)		-	-	-
Garanzia dei diritti dei cittadini (24.6)		40.201	-	40.201
Sostegno in favore di pensionati di guerra ed assimilati, perseguitati politici e razziali (24.11)		217.679	-	217.679
Sostegno al reddito tramite la carta acquisti (24.13)		-	-	-
Tutele della privacy (24.14)		-	-	-
Politiche previdenziali (25)		143.017	-	143.017
Previdenza obbligatoria e complementare, sicurezza sociale - trasferimenti agli enti ed organismi interessati (25.2)		143.017	-	143.017
Immigrazione, accoglienza e garanzia dei diritti (27)		-	-	-
Rapporti con le confessioni religiose (27.7)		-	-	-
Sviluppo e riequilibrio territoriale (28)		167.800	-	167.800
Sostegno alle politiche nazionali e comunitarie rivolte a promuovere la crescita ed il superamento degli squilibri socio-economici territoriali (28.4)		167.800	-	167.800
Politiche economico-finanziarie e di bilancio e tutela della finanza pubblica (29)		6.890.747	-	6.890.747
Regolazione e coordinamento del sistema della fiscalità (29.1)		126.163	-	126.163
Prevenzione e repressione delle frodi e delle violazioni agli obblighi fiscali (29.3)		178.002	-	178.002
Regolamentazione e vigilanza sul settore finanziario (29.4)		527.617	-	527.617
Regolazioni contabili, restituzioni e rimborsi d'imposte (29.5)		2.594.554	-	2.594.554
Analisi e programmazione economico-finanziaria e gestione del debito e degli interventi finanziari (29.6)		1.913.399	-	1.913.399
Analisi, monitoraggio e controllo della finanza pubblica e politiche di bilancio (29.7)		302.247	-	302.247
Supporto all'azione di controllo, vigilanza e amministrazione generale della Ragioneria generale dello Stato sul territorio (29.8)		20.392	-	20.392
Servizi finanziari e monetazione (29.9)		43.146	-	43.146
Accertamento e riscossione delle entrate e gestione dei beni immobiliari dello Stato (29.10)		597.807	-	597.807
Giurisdizione e controllo dei conti pubblici (29.11)		-	-	-
Oneri finanziari relativi alla gestione della tesoreria (29.12)		587.421	-	587.421
Giovani e sport (30)		222.433	-	222.433
Attività ricreative e sport (30.1)		222.433	-	222.433
Incentivazione e sostegno alla gioventù (30.2)		-	-	-
Servizi istituzionali e generali delle amministrazioni pubbliche (32)		226.689	-	226.689

TABELLA N. 7.1 ECONOMIE ED ECCEDENZE DI CASSA

(MIGLIAIA DI EURO)

AMMINISTRAZIONE/MISSIONE/PROGRAMMA	ECONOMIE (A)	ECCEDENZE (B)	DIFFERENZE (C=A-B)
Indirizzo politico (32.2)	6.654	-	6.654
Servizi e affari generali per le amministrazioni di competenza (32.3)	94.292	-	94.292
Servizi generali delle strutture pubbliche preposte ad attività formative e ad altre attività trasversali per le pubbliche amministrazioni (32.4)	36.144	-	36.144
Rappresentanza, difesa in giudizio e consulenza legale in favore delle Amministrazioni dello Stato e degli enti autorizzati (32.5)	37.674	-	37.674
Servizi per le pubbliche amministrazioni nell'area degli acquisti e del trattamento economico del personale (32.7)	51.925	-	51.925
Fondi da ripartire (33)	15.859.587	-	15.859.587
Fondi da assegnare (33.1)	9.719.785	-	9.719.785
Fondi di riserva e speciali (33.2)	6.139.801	-	6.139.801
Debito pubblico (34)	56.810.582	-	56.810.582
Oneri per il servizio del debito statale (34.1)	9.331.044	-	9.331.044
Rimborsi del debito statale (34.2)	47.479.538	-	47.479.538
MINISTERO DELLO SVILUPPO ECONOMICO	4.194.693	-	4.194.693
Energia e diversificazione delle fonti energetiche (10)	371.590	-	371.590
Promozione dell'efficienza energetica, delle energie rinnovabili e regolamentazione del mercato energetico (10.7)	332.139	-	332.139
Innovazione, reti energetiche, sicurezza in ambito energetico e di georisorse (10.8)	39.451	-	39.451
Competitività e sviluppo delle imprese (11)	3.504.861	-	3.504.861
Promozione e attuazione di politiche di sviluppo, competitività e innovazione, di responsabilità sociale d'impresa e movimento cooperativo (11.5)	949.850	-	949.850
Vigilanza sul sistema cooperativo, sulle società e sistema camerale (11.6)	8.124	-	8.124
Incentivazione del sistema produttivo (11.7)	2.531.002	-	2.531.002
Lotta alla contraffazione e tutela della proprietà industriale (11.10)	14.504	-	14.504
Coordinamento dell'azione amministrativa e dei programmi per la competitività e lo sviluppo delle imprese, la comunicazione e l'energia (11.11)	1.382	-	1.382
Regolazione dei mercati (12)	35.051	-	35.051
Vigilanza sui mercati e sui prodotti, promozione della concorrenza e tutela dei consumatori (12.4)	35.051	-	35.051
Comunicazioni (15)	203.812	-	203.812
Pianificazione, regolamentazione tecnica e valorizzazione dello spettro radio (15.5)	1.192	-	1.192
Servizi di Comunicazione Elettronica, di Radiodiffusione e Postali (15.8)	193.342	-	193.342
Attività territoriali in materia di comunicazioni e di vigilanza sui mercati e sui prodotti (15.9)	9.278	-	9.278
Ricerca e innovazione (17)	5.309	-	5.309
Ricerca, innovazione, tecnologie e servizi per lo sviluppo delle comunicazioni e della società dell'informazione (17.18)	5.309	-	5.309
Servizi istituzionali e generali delle amministrazioni pubbliche (32)	74.070	-	74.070
Indirizzo politico (32.2)	51.272	-	51.272

999/615/4

20/05/2022

TABELLA N. 7.1 ECONOMIE ED ECCEDENZE DI CASSA

(MIGLIAIA DI EURO)

AMMINISTRAZIONE/MISSIONE/PROGRAMMA	ECONOMIE (A)	ECCEDENZE (B)	DIFFERENZE (C=A-B)
Servizi e affari generali per le amministrazioni di competenza (32.3)	22.798	-	22.798
MINISTERO DEL LAVORO E DELLE POLITICHE SOCIALI	20.948.215	-	20.948.215
Diritto sociale, politiche sociali e famiglia (24)	3.397.088	-	3.397.088
Terzo settore (associazionismo, volontariato, Onlus e formazioni sociali) e responsabilita' sociale delle imprese e delle organizzazioni (24.2)	306.668	-	306.668
Trasferimenti assistenziali a enti previdenziali, finanziamento nazionale spesa sociale, programmazione, monitoraggio e valutazione politiche sociali e di inclusione attiva (24.12)	3.090.420	-	3.090.420
Politiche previdenziali (25)	9.637.030	-	9.637.030
Previdenza obbligatoria e complementare, assicurazioni sociali (25.3)	9.637.030	-	9.637.030
Politiche per il lavoro (26)	7.859.222	-	7.859.222
Politiche passive del lavoro e incentivi all'occupazione (26.6)	6.966.838	-	6.966.838
Coordinamento e integrazione delle politiche del lavoro e delle politiche sociali, innovazione e coordinamento amministrativo (26.7)	1.693	-	1.693
Politiche di regolamentazione in materia di rapporti di lavoro (26.8)	57.976	-	57.976
Contrasto al lavoro nero e irregolare, prevenzione e osservanza delle norme di legislazione sociale e del lavoro (26.9)	4.693	-	4.693
Politiche attive del lavoro, rete dei servizi per il lavoro e la formazione (26.10)	800.614	-	800.614
Sistemi informativi per il monitoraggio e lo sviluppo delle politiche sociali e del lavoro e servizi di comunicazione istituzionale (26.12)	27.408	-	27.408
Immigrazione, accoglienza e garanzia dei diritti (27)	5.038	-	5.038
Flussi migratori per motivi di lavoro e politiche di integrazione sociale delle persone immigrate (27.6)	5.038	-	5.038
Servizi istituzionali e generali delle amministrazioni pubbliche (32)	49.837	-	49.837
Indirizzo politico (32.2)	37.880	-	37.880
Servizi e affari generali per le amministrazioni di competenza (32.3)	11.957	-	11.957
MINISTERO DELLA GIUSTIZIA	1.297.477	-	1.297.477
Giustizia (6)	1.281.215	-	1.281.215
Amministrazione penitenziaria (6.1)	441.958	-	441.958
Giustizia civile e penale (6.2)	542.494	-	542.494
Giustizia minorile e di comunita' (6.3)	44.404	-	44.404
Servizi di gestione amministrativa per l'attivita' giudiziaria (6.6)	252.360	-	252.360
Servizi istituzionali e generali delle amministrazioni pubbliche (32)	16.261	-	16.261
Indirizzo politico (32.2)	4.204	-	4.204
Servizi e affari generali per le amministrazioni di competenza (32.3)	12.058	-	12.058
MINISTERO DEGLI AFFARI ESTERI E DELLA COOPERAZIONE INTERNAZIONALE	268.496	-	268.496
L'Italia in Europa e nel mondo (4)	211.740	-	211.740
Protocollo internazionale (4.1)	1.557	-	1.557
Cooperazione allo sviluppo (4.2)	63.512	-	63.512

TABELLA N. 7.1 ECONOMIE ED ECCELENZE DI CASSA

(MIGLIAIA DI EURO)

AMMINISTRAZIONE/MISSIONE/PROGRAMMA	ECONOMIE (A)	ECCELENZE (B)	DIFFERENZE (C=A-B)
Cooperazione economica e relazioni internazionali (4.4)	5.078	-	5.078
Promozione della pace e sicurezza internazionale (4.6)	30.888	-	30.888
Integrazione europea (4.7)	5.383	-	5.383
Italiani nel mondo e politiche migratorie (4.8)	9.543	-	9.543
Promozione della cultura e della lingua italiana all'estero (4.9)	11.551	-	11.551
Presenza dello Stato all'estero tramite le strutture diplomatico-consolari (4.12)	24.017	-	24.017
Rappresentanza all'estero e servizi ai cittadini e alle imprese (4.13)	52.763	-	52.763
Coordinamento dell'Amministrazione in ambito internazionale (4.14)	3.920	-	3.920
Comunicazione in ambito internazionale (4.15)	436	-	436
Sicurezza delle strutture in Italia e all'estero e controlli ispettivi. (4.17)	3.090	-	3.090
Commercio internazionale ed internazionalizzazione del sistema produttivo (16)	28.632	-	28.632
Sostegno all'internazionalizzazione delle imprese e promozione del made in Italy (16.5)	28.632	-	28.632
Servizi istituzionali e generali delle amministrazioni pubbliche (32)	28.124	-	28.124
Indirizzo politico (32.2)	2.960	-	2.960
Servizi e affari generali per le amministrazioni di competenza (32.3)	25.164	-	25.164
MINISTERO DELL'ISTRUZIONE	2.365.349	-	2.365.349
Istruzione scolastica (22)	2.294.652	-	2.294.652
Programmazione e coordinamento dell'istruzione (22.1)	341.651	-	341.651
Sviluppo del sistema istruzione scolastica, diritto allo studio ed edilizia scolastica (22.8)	1.339.577	-	1.339.577
Istituzioni scolastiche non statali (22.9)	87.979	-	87.979
Istruzione terziaria non universitaria e formazione professionale (22.15)	8.887	-	8.887
Realizzazione degli indirizzi e delle politiche in ambito territoriale in materia di istruzione (22.16)	18.451	-	18.451
Istruzione del primo ciclo (22.17)	44.342	-	44.342
Istruzione del secondo ciclo (22.18)	38.885	-	38.885
Reclutamento e aggiornamento dei dirigenti scolastici e del personale scolastico per l'istruzione (22.19)	414.881	-	414.881
Istruzione universitaria e formazione post-universitaria (23)	-	-	-
Sistema universitario e formazione post-universitaria (23.3)	-	-	-
Servizi istituzionali e generali delle amministrazioni pubbliche (32)	70.697	-	70.697
Indirizzo politico (32.2)	2.809	-	2.809
Servizi e affari generali per le amministrazioni di competenza (32.3)	67.888	-	67.888
MINISTERO DELL'INTERNO	6.683.978	-	6.683.978
Amministrazione generale e supporto alla rappresentanza generale di Governo e dello Stato sul territorio (2)	163.722	-	163.722
Attuazione delle funzioni del Ministero dell'Interno sul territorio tramite le strutture centrali e le Prefetture - Uffici Territoriali del Governo (2.2)	163.722	-	163.722

20/05/2022

TABELLA N. 7.1

ECONOMIE ED ECCEDENZE DI CASSA

999/615/6

(MIGLIAIA DI EURO)

AMMINISTRAZIONE/MISSIONE/PROGRAMMA	ECONOMIE (A)	ECCEDENZE (B)	DIFFERENZE (C=A-B)
Relazioni finanziarie con le autonomie territoriali (3)	3.878.444	-	3.878.444
Gestione dell'albo dei segretari comunali e provinciali (3.8)	14.667	-	14.667
Interventi e cooperazione istituzionale nei confronti delle autonomie locali (3.9)	59.675	-	59.675
Elaborazione, quantificazione e assegnazione delle risorse finanziarie da attribuire agli enti locali (3.10)	3.804.102	-	3.804.102
Ordine pubblico e sicurezza (7)	985.787	-	985.787
Contrasto al crimine, tutela dell'ordine e della sicurezza pubblica (7.8)	718.692	-	718.692
Servizio permanente dell'Arma dei Carabinieri per la tutela dell'ordine e la sicurezza pubblica (7.9)	46.021	-	46.021
Pianificazione e coordinamento Forze di polizia (7.10)	221.073	-	221.073
Soccorso civile (8)	389.138	-	389.138
Gestione del sistema nazionale di difesa civile (8.2)	11.153	-	11.153
Prevenzione dal rischio e soccorso pubblico (8.3)	377.984	-	377.984
Immigrazione, accoglienza e garanzia dei diritti (27)	1.205.680	-	1.205.680
Flussi migratori, interventi per lo sviluppo della coesione sociale, garanzia dei diritti, rapporti con le confessioni religiose (27.2)	1.205.680	-	1.205.680
Servizi istituzionali e generali delle amministrazioni pubbliche (32)	61.207	-	61.207
Indirizzo politico (32.2)	5.407	-	5.407
Servizi e affari generali per le amministrazioni di competenza (32.3)	55.800	-	55.800
MINISTERO DELLA TRANSIZIONE ECOLOGICA	1.098.806	-	1.098.806
Sviluppo sostenibile e tutela del territorio e dell'ambiente (18)	1.076.730	-	1.076.730
Promozione e valutazione dello sviluppo sostenibile, valutazioni e autorizzazioni ambientali (18.5)	18.212	-	18.212
Vigilanza, prevenzione e repressione in ambito ambientale (18.8)	53	-	53
Tutela e gestione delle risorse idriche e del territorio e prevenzione del rischio idrogeologico (18.12)	425.241	-	425.241
Tutela, conservazione e valorizzazione della fauna e della flora, salvaguardia della biodiversita' e dell'ecosistema marino (18.13)	60.748	-	60.748
Promozione dell'economia circolare e gestione dei rifiuti (18.15)	166.656	-	166.656
Programmi e interventi per il governo dei cambiamenti climatici ed energie rinnovabili (18.16)	318.194	-	318.194
Prevenzione e risanamento del danno ambientale e bonifiche (18.19)	87.625	-	87.625
Servizi istituzionali e generali delle amministrazioni pubbliche (32)	22.076	-	22.076
Indirizzo politico (32.2)	3.424	-	3.424
Servizi e affari generali per le amministrazioni di competenza (32.3)	18.652	-	18.652
MINISTERO DELLE INFRASTRUTTURE E DELLA MOBILITA' SOSTENIBILI	4.248.915	-	4.248.915
Ordine pubblico e sicurezza (7)	85.196	-	85.196
Sicurezza e controllo nei mari, nei porti e sulle coste (7.7)	85.196	-	85.196
Diritto alla mobilita' e sviluppo dei sistemi di trasporto (13)	2.356.617	-	2.356.617

TABELLA N. 7.1 ECONOMIE ED ECCEDENZE DI CASSA

(MIGLIAIA DI EURO)

AMMINISTRAZIONE/MISSIONE/PROGRAMMA	ECONOMIE (A)	ECCEDENZE (B)	DIFFERENZE (C=A-B)
Sviluppo e sicurezza della mobilità stradale (13.1)	72.195	-	72.195
Autotrasporto ed intermodalità (13.2)	326.817	-	326.817
Sviluppo e sicurezza del trasporto aereo (13.4)	158.723	-	158.723
Sistemi ferroviari, sviluppo e sicurezza del trasporto ferroviario (13.5)	29.872	-	29.872
Sviluppo e sicurezza della mobilità locale (13.6)	1.371.489	-	1.371.489
Sviluppo e sicurezza della navigazione e del trasporto marittimo e per vie d'acqua interne (13.9)	397.521	-	397.521
Infrastrutture pubbliche e logistica (14)	1.733.349	-	1.733.349
Sistemi idrici, idraulici ed elettrici (14.5)	99.690	-	99.690
Sicurezza, vigilanza e regolamentazione in materia di opere pubbliche e delle costruzioni (14.9)	4.486	-	4.486
Edilizia statale ed interventi speciali e per pubbliche calamità (14.10)	944.877	-	944.877
Pianificazione strategica di settore e sistemi stradali e autostradali (14.11)	684.295	-	684.295
Casa e assetto urbanistico (19)	38.084	-	38.084
Politiche abitative, urbane e territoriali (19.2)	38.084	-	38.084
Servizi istituzionali e generali delle amministrazioni pubbliche (32)	35.669	-	35.669
Indirizzo politico (32.2)	5.767	-	5.767
Servizi e affari generali per le amministrazioni di competenza (32.3)	29.903	-	29.903
MINISTERO DELL'UNIVERSITA' E DELLA RICERCA	1.488.657	-	1.488.657
Ricerca e innovazione (17)	760.575	-	760.575
Ricerca scientifica e tecnologica di base e applicata (17.22)	760.575	-	760.575
Istruzione universitaria e formazione post-universitaria (23)	682.887	-	682.887
Diritto allo studio e sviluppo della formazione superiore (23.1)	28.882	-	28.882
Istituzioni dell'Alta Formazione Artistica, Musicale e Coreutica (23.2)	56.700	-	56.700
Sistema universitario e formazione post-universitaria (23.3)	569.377	-	569.377
Coordinamento e supporto amministrativo per le politiche della formazione superiore e della ricerca (23.4)	2.194	-	2.194
Formazione superiore e ricerca in ambito internazionale (23.5)	25.734	-	25.734
Servizi istituzionali e generali delle amministrazioni pubbliche (32)	45.195	-	45.195
Indirizzo politico (32.2)	2.283	-	2.283
Servizi e affari generali per le amministrazioni di competenza (32.3)	42.912	-	42.912
MINISTERO DELLA DIFESA	1.112.944	-	1.112.944
Difesa e sicurezza del territorio (5)	1.025.572	-	1.025.572
Approntamento e impiego Carabinieri per la difesa e la sicurezza (5.1)	140.149	-	140.149
Approntamento e impiego delle forze terrestri (5.2)	178.989	-	178.989
Approntamento e impiego delle forze marittime (5.3)	111.188	-	111.188
Approntamento e impiego delle forze aeree (5.4)	80.774	-	80.774

20/05/2022
TABELLA N. 7.1
ECONOMIE ED ECCEDENZE DI CASSA
(MIGLIAIA DI EURO)

AMMINISTRAZIONE/MISSIONE/PROGRAMMA	ECONOMIE (A)	ECCEDENZE (B)	DIFFERENZE (C=A-B)
Planificazione generale delle Forze Armate e approvvigionamenti militari (5.6)	514.472	-	514.472
Sviluppo sostenibile e tutela del territorio e dell'ambiente (18)	27.963	-	27.963
Approntamento e impiego Carabinieri per la tutela forestale, ambientale e agroalimentare (18.17)	27.963	-	27.963
Servizi istituzionali e generali delle amministrazioni pubbliche (32)	59.409	-	59.409
Indirizzo politico (32.2)	2.937	-	2.937
Servizi e affari generali per le amministrazioni di competenza (32.3)	15.726	-	15.726
Interventi non direttamente connessi con l'operatività dello Strumento Militare (32.6)	40.746	-	40.746
MINISTERO DELLE POLITICHE AGRICOLE ALIMENTARI E FORESTALI	872.358	-	872.358
Agricoltura, politiche agroalimentari e pesca (9)	859.751	-	859.751
Politiche europee ed internazionali e dello sviluppo rurale (9.2)	289.222	-	289.222
Vigilanza, prevenzione e repressione frodi nel settore agricolo, agroalimentare, agroindustriale e forestale (9.5)	16.204	-	16.204
Politiche competitive, della qualità, agroalimentare, della pesca, dell'ippica e mezzi tecnici di produzione (9.6)	554.326	-	554.326
Sviluppo sostenibile e tutela del territorio e dell'ambiente (18)	2.455	-	2.455
Tutela e valorizzazione dei territori rurali, montani e forestali (18.18)	2.455	-	2.455
Servizi istituzionali e generali delle amministrazioni pubbliche (32)	10.151	-	10.151
Indirizzo politico (32.2)	2.493	-	2.493
Servizi e affari generali per le amministrazioni di competenza (32.3)	7.659	-	7.659
MINISTERO DELLA CULTURA	1.978.908	-	1.978.908
Ricerca e innovazione (17)	25.811	-	25.811
Ricerca educazione e formazione in materia di beni e attività culturali (17.4)	25.811	-	25.811
Tutela e valorizzazione dei beni e attività culturali e paesaggistici (21)	1.864.926	-	1.864.926
Sostegno, valorizzazione e tutela del settore dello spettacolo dal vivo (21.2)	108.416	-	108.416
Vigilanza, prevenzione e repressione in materia di patrimonio culturale (21.5)	-	-	-
Tutela dei beni archeologici (21.6)	21.860	-	21.860
Tutela e valorizzazione dei beni archivistici (21.9)	30.728	-	30.728
Tutela e valorizzazione dei beni librari, promozione e sostegno del libro e dell'editoria (21.10)	19.370	-	19.370
Tutela delle belle arti e tutela e valorizzazione del paesaggio (21.12)	42.865	-	42.865
Valorizzazione del patrimonio culturale e coordinamento del sistema museale (21.13)	159.778	-	159.778
Coordinamento ed indirizzo per la salvaguardia del patrimonio culturale (21.14)	324.787	-	324.787
Tutela del patrimonio culturale (21.15)	601.839	-	601.839
Tutela e promozione dell'arte e dell'architettura contemporanea e delle periferie urbane (21.16)	6.589	-	6.589
Sostegno, valorizzazione e tutela del settore cinema e audiovisivo (21.18)	527.937	-	527.937
Realizzazione attività di tutela in ambito territoriale (21.19)	15.870	-	15.870

20/05/2022

TABELLA N. 7.1

999/615/10

ECONOMIE ED ECCEDENZE DI CASSA

(MIGLIAIA DI EURO)

AMMINISTRAZIONE/MISSIONE/PROGRAMMA	ECONOMIE (A)	ECCEDENZE (B)	DIFFERENZE (C=A-B)
Indirizzo politico (32.2)	2.445	-	2.445
Servizi e affari generali per le amministrazioni di competenza (32.3)	4.181	-	4.181
TOTALE COMPLESSIVO	159.910.334	-	159.910.334

TABELLA N. 7.2 ECONOMIE ED ECCEDEnze DI CASSA

(MIGLIAIA DI EURO)

MISSIONE/AMMINISTRAZIONE/PROGRAMMA	ECONOMIE (A)	ECCEDEnze (B)	DIFFERENZE (C=A-B)
Organi costituzionali, a rilevanza costituzionale e Presidenza del Consiglio dei ministri (1)	5.501	-	5.501
MINISTERO DELL'ECONOMIA E DELLE FINANZE	5.501	-	5.501
Organi costituzionali (1.1)	64	-	64
Presidenza del Consiglio dei Ministri (1.3)	5.438	-	5.438
Amministrazione generale e supporto alla rappresentanza generale di Governo e dello Stato sul territorio (2)	163.722	-	163.722
MINISTERO DELL'INTERNO	163.722	-	163.722
Attuazione delle funzioni del Ministero dell'Interno sul territorio tramite le strutture centrali e le Prefetture - Uffici Territoriali del Governo (2.2)	163.722	-	163.722
Relazioni finanziarie con le autonomie territoriali (3)	11.587.957	-	11.587.957
MINISTERO DELL'ECONOMIA E DELLE FINANZE	7.709.513	-	7.709.513
Erogazioni a Enti territoriali per interventi di settore (3.1)	302.111	-	302.111
Compartecipazione e regolazioni contabili ed altri trasferimenti alle autonomie speciali (3.5)	528.403	-	528.403
Concorso dello Stato al finanziamento della spesa sanitaria (3.6)	6.486.300	-	6.486.300
Rapporti finanziari con Enti territoriali (3.7)	392.698	-	392.698
MINISTERO DELL'INTERNO	3.878.444	-	3.878.444
Gestione dell'albo dei segretari comunali e provinciali (3.8)	14.667	-	14.667
Interventi e cooperazione istituzionale nei confronti delle autonomie locali (3.9)	59.675	-	59.675
Elaborazione, quantificazione e assegnazione delle risorse finanziarie da attribuire agli enti locali (3.10)	3.804.102	-	3.804.102
L'Italia in Europa e nel mondo (4)	584.036	-	584.036
MINISTERO DELL'ECONOMIA E DELLE FINANZE	372.296	-	372.296
Partecipazione italiana alle politiche di bilancio in ambito UE (4.10)	307.380	-	307.380
Politica economica e finanziaria in ambito internazionale (4.11)	64.916	-	64.916
MINISTERO DEGLI AFFARI ESTERI E DELLA COOPERAZIONE INTERNAZIONALE	211.740	-	211.740
Protocollo internazionale (4.1)	1.557	-	1.557
Cooperazione allo sviluppo (4.2)	63.512	-	63.512
Cooperazione economica e relazioni internazionali (4.4)	5.078	-	5.078
Promozione della pace e sicurezza internazionale (4.6)	30.888	-	30.888
Integrazione europea (4.7)	5.383	-	5.383
Italiani nel mondo e politiche migratorie (4.8)	9.543	-	9.543
Promozione della cultura e della lingua italiana all'estero (4.9)	11.551	-	11.551
Presenza dello Stato all'estero tramite le strutture diplomatico-consolari (4.12)	24.017	-	24.017
Rappresentanza all'estero e servizi ai cittadini e alle imprese (4.13)	52.763	-	52.763
Coordinamento dell'Amministrazione in ambito internazionale (4.14)	3.920	-	3.920
Comunicazione in ambito internazionale (4.15)	436	-	436
Sicurezza delle strutture in Italia e all'estero e controlli ispettivi. (4.17)	3.090	-	3.090

20/05/2022

TABELLA N. 7.2

ECONOMIE ED ECCEDENZE DI CASSA

999/616/2

(MIGLIAIA DI EURO)

MISSIONE/AMMINISTRAZIONE/PROGRAMMA	ECONOMIE (A)	ECCEDENZE (B)	DIFFERENZE (C=A-B)
Difesa e sicurezza del territorio (5)	1.058.457	-	1.058.457
MINISTERO DELL'ECONOMIA E DELLE FINANZE	32.885	-	32.885
Missioni internazionali (5.8)	32.885	-	32.885
MINISTERO DELLA DIFESA	1.025.572	-	1.025.572
Approntamento e impiego Carabinieri per la difesa e la sicurezza (5.1)	140.149	-	140.149
Approntamento e impiego delle forze terrestri (5.2)	178.989	-	178.989
Approntamento e impiego delle forze marittime (5.3)	111.188	-	111.188
Approntamento e impiego delle forze aeree (5.4)	80.774	-	80.774
Pianificazione generale delle Forze Armate e approvvigionamenti militari (5.6)	514.472	-	514.472
Giustizia (6)	1.336.008	-	1.336.008
MINISTERO DELL'ECONOMIA E DELLE FINANZE	54.792	-	54.792
Giustizia tributaria (6.5)	54.792	-	54.792
Giustizia amministrativa (6.7)	-	-	-
Autogoverno della magistratura (6.8)	-	-	-
MINISTERO DELLA GIUSTIZIA	1.281.215	-	1.281.215
Amministrazione penitenziaria (6.1)	441.958	-	441.958
Giustizia civile e penale (6.2)	542.494	-	542.494
Giustizia minorile e di comunità (6.3)	44.404	-	44.404
Servizi di gestione amministrativa per l'attività giudiziaria (6.6)	252.360	-	252.360
Ordine pubblico e sicurezza (7)	1.256.274	-	1.256.274
MINISTERO DELL'ECONOMIA E DELLE FINANZE	185.290	-	185.290
Sicurezza democratica (7.4)	6.545	-	6.545
Concorso della Guardia di Finanza alla sicurezza pubblica (7.5)	178.745	-	178.745
MINISTERO DELL'INTERNO	985.787	-	985.787
Contrasto al crimine, tutela dell'ordine e della sicurezza pubblica (7.8)	718.692	-	718.692
Servizio permanente dell'Arma dei Carabinieri per la tutela dell'ordine e la sicurezza pubblica (7.9)	46.021	-	46.021
Pianificazione e coordinamento Forze di polizia (7.10)	221.073	-	221.073
MINISTERO DELLE INFRASTRUTTURE E DELLA MOBILITA' SOSTENIBILI	85.196	-	85.196
Sicurezza e controllo nei mari, nei porti e sulle coste (7.7)	85.196	-	85.196
Soccorso civile (8)	1.387.408	-	1.387.408
MINISTERO DELL'ECONOMIA E DELLE FINANZE	998.270	-	998.270
Interventi per pubbliche calamità (8.4)	780.502	-	780.502
Protezione civile (8.5)	217.768	-	217.768
MINISTERO DELL'INTERNO	389.138	-	389.138
Gestione del sistema nazionale di difesa civile (8.2)	11.153	-	11.153

TABELLA N. 7.2 ECONOMIE ED ECCEDENZE DI CASSA

(MIGLIAIA DI EURO)

MISSIONE/AMMINISTRAZIONE/PROGRAMMA	ECONOMIE (A)	ECCEDENZE (B)	DIFFERENZE (C=A-B)
Prevenzione dal rischio e soccorso pubblico (8.3)	377.984	-	377.984
Agricoltura, politiche agroalimentari e pesca (9)	859.751	-	859.751
MINISTERO DELLE POLITICHE AGRICOLE ALIMENTARI E FORESTALI	859.751	-	859.751
Politiche europee ed internazionali e dello sviluppo rurale (9.2)	289.222	-	289.222
Vigilanza, prevenzione e repressione frodi nel settore agricolo, agroalimentare, agroindustriale e forestale (9.5)	16.204	-	16.204
Politiche competitive, della qualità, agroalimentare, della pesca, dell'ippica e mezzi tecnici di produzione (9.6)	554.326	-	554.326
Energia e diversificazione delle fonti energetiche (10)	371.590	-	371.590
MINISTERO DELLO SVILUPPO ECONOMICO	371.590	-	371.590
Promozione dell'efficienza energetica, delle energie rinnovabili e regolamentazione del mercato energetico (10.7)	332.139	-	332.139
Innovazione, reti energetiche, sicurezza in ambito energetico e di georisorse (10.8)	39.451	-	39.451
Competitività e sviluppo delle imprese (11)	24.139.401	-	24.139.401
MINISTERO DELL'ECONOMIA E DELLE FINANZE	20.634.540	-	20.634.540
Incentivi alle imprese per interventi di sostegno (11.8)	20.033.944	-	20.033.944
Interventi di sostegno tramite il sistema della fiscalità (11.9)	600.596	-	600.596
MINISTERO DELLO SVILUPPO ECONOMICO	3.504.861	-	3.504.861
Promozione e attuazione di politiche di sviluppo, competitività e innovazione, di responsabilità sociale d'impresa e movimento cooperativo (11.5)	949.850	-	949.850
Vigilanza sul sistema cooperativo, sulle società e sistema camerale (11.6)	8.124	-	8.124
Incentivazione del sistema produttivo (11.7)	2.531.002	-	2.531.002
Lotta alla contraffazione e tutela della proprietà industriale (11.10)	14.504	-	14.504
Coordinamento dell'azione amministrativa e dei programmi per la competitività e lo sviluppo delle imprese, la comunicazione e l'energia (11.11)	1.382	-	1.382
Regolazione dei mercati (12)	35.051	-	35.051
MINISTERO DELLO SVILUPPO ECONOMICO	35.051	-	35.051
Vigilanza sui mercati e sui prodotti, promozione della concorrenza e tutela dei consumatori (12.4)	35.051	-	35.051
Diritto alla mobilità e sviluppo dei sistemi di trasporto (13)	2.560.092	-	2.560.092
MINISTERO DELL'ECONOMIA E DELLE FINANZE	203.475	-	203.475
Sostegno allo sviluppo del trasporto (13.8)	203.475	-	203.475
MINISTERO DELLE INFRASTRUTTURE E DELLA MOBILITÀ SOSTENIBILI	2.356.617	-	2.356.617
Sviluppo e sicurezza della mobilità stradale (13.1)	72.195	-	72.195
Autotrasporto ed intermodalità (13.2)	326.817	-	326.817
Sviluppo e sicurezza del trasporto aereo (13.4)	158.723	-	158.723
Sistemi ferroviari, sviluppo e sicurezza del trasporto ferroviario (13.5)	29.872	-	29.872
Sviluppo e sicurezza della mobilità locale (13.6)	1.371.489	-	1.371.489
Sviluppo e sicurezza della navigazione e del trasporto marittimo e per vie d'acqua interne (13.9)	397.521	-	397.521

(MIGLIAIA DI EURO)

MISSIONE/AMMINISTRAZIONE/PROGRAMMA	ECONOMIE (A)	ECCEDENZE (B)	DIFFERENZE (C=A-B)
Infrastrutture pubbliche e logistica (14)	2.245.061	-	2.245.061
MINISTERO DELL'ECONOMIA E DELLE FINANZE	511.712	-	511.712
Opere pubbliche e infrastrutture (14.8)	511.712	-	511.712
MINISTERO DELLE INFRASTRUTTURE E DELLA MOBILITA' SOSTENIBILI	1.733.349	-	1.733.349
Sistemi idrici, idraulici ed elettrici (14.5)	99.690	-	99.690
Sicurezza, vigilanza e regolamentazione in materia di opere pubbliche e delle costruzioni (14.9)	4.486	-	4.486
Edilizia statale ed interventi speciali e per pubbliche calamità (14.10)	944.877	-	944.877
Pianificazione strategica di settore e sistemi stradali e autostradali (14.11)	684.295	-	684.295
Comunicazioni (15)	257.797	-	257.797
MINISTERO DELL'ECONOMIA E DELLE FINANZE	53.985	-	53.985
Servizi postali (15.3)	-	-	-
Sostegno al pluralismo dell'informazione (15.4)	53.985	-	53.985
MINISTERO DELLO SVILUPPO ECONOMICO	203.812	-	203.812
Pianificazione, regolamentazione tecnica e valorizzazione dello spettro radio (15.5)	1.192	-	1.192
Servizi di Comunicazione Elettronica, di Radiodiffusione e Postali (15.8)	193.342	-	193.342
Attività territoriali in materia di comunicazioni e di vigilanza sui mercati e sui prodotti (15.9)	9.278	-	9.278
Commercio internazionale ed internazionalizzazione del sistema produttivo (16)	28.632	-	28.632
MINISTERO DEGLI AFFARI ESTERI E DELLA COOPERAZIONE INTERNAZIONALE	28.632	-	28.632
Sostegno all'internazionalizzazione delle imprese e promozione del made in Italy (16.5)	28.632	-	28.632
Ricerca e innovazione (17)	1.030.510	-	1.030.510
MINISTERO DELL'ECONOMIA E DELLE FINANZE	153.601	-	153.601
Ricerca di base e applicata (17.15)	153.601	-	153.601
MINISTERO DELLO SVILUPPO ECONOMICO	5.309	-	5.309
Ricerca, innovazione, tecnologie e servizi per lo sviluppo delle comunicazioni e della società dell'informazione (17.18)	5.309	-	5.309
MINISTERO DELL'UNIVERSITA' E DELLA RICERCA	760.575	-	760.575
Ricerca scientifica e tecnologica di base e applicata (17.22)	760.575	-	760.575
MINISTERO DELLA CULTURA	25.811	-	25.811
Ricerca educazione e formazione in materia di beni e attività culturali (17.4)	25.811	-	25.811
MINISTERO DELLA SALUTE	85.214	-	85.214
Ricerca per il settore della sanità pubblica (17.20)	85.214	-	85.214
Ricerca per il settore zooprofilattico (17.21)	83.144	-	83.144
Sviluppo sostenibile e tutela del territorio e dell'ambiente (18)	1.597.824	-	1.597.824
MINISTERO DELL'ECONOMIA E DELLE FINANZE	490.676	-	490.676
Sostegno allo sviluppo sostenibile (18.14)	490.676	-	490.676
MINISTERO DELLA TRANSIZIONE ECOLOGICA	1.076.730	-	1.076.730

TABELLA N. 7.2 ECONOMIE ED ECCEDENZE DI CASSA

(MIGLIAIA DI EURO)

MISSIONE/AMMINISTRAZIONE/PROGRAMMA	ECONOMIE (A)	ECCEDENZE (B)	DIFFERENZE (C=A-B)
Promozione e valutazione dello sviluppo sostenibile, valutazioni e autorizzazioni ambientali (18.5)	18.212	-	18.212
Vigilanza, prevenzione e repressione in ambito ambientale (18.8)	53	-	53
Tutela e gestione delle risorse idriche e del territorio e prevenzione del rischio idrogeologico (18.12)	425.241	-	425.241
Tutela, conservazione e valorizzazione della fauna e della flora, salvaguardia della biodiversità e dell'ecosistema marino (18.13)	60.748	-	60.748
Promozione dell'economia circolare e gestione dei rifiuti (18.15)	166.656	-	166.656
Programmi e interventi per il governo dei cambiamenti climatici ed energie rinnovabili (18.16)	318.194	-	318.194
Prevenzione e risanamento del danno ambientale e bonifiche (18.19)	87.625	-	87.625
MINISTERO DELLA DIFESA	27.963	-	27.963
Approntamento e impiego Carabinieri per la tutela forestale, ambientale e agroalimentare (18.17)	27.963	-	27.963
MINISTERO DELLE POLITICHE AGRICOLE ALIMENTARI E FORESTALI	2.455	-	2.455
Tutela e valorizzazione dei territori rurali, montani e forestali (18.18)	2.455	-	2.455
Casa e assetto urbanistico (19)	58.084	-	58.084
MINISTERO DELL'ECONOMIA E DELLE FINANZE	20.000	-	20.000
Politiche abitative e riqualificazione periferie (19.1)	20.000	-	20.000
MINISTERO DELLE INFRASTRUTTURE E DELLA MOBILITA' SOSTENIBILI	38.084	-	38.084
Politiche abitative, urbane e territoriali (19.2)	38.084	-	38.084
Tutela della salute (20)	921.096	-	921.096
MINISTERO DELLA SALUTE	921.096	-	921.096
Prevenzione e promozione della salute umana ed assistenza sanitaria al personale navigante e aeronavigante (20.1)	154.396	-	154.396
Sanità pubblica veterinaria (20.2)	4.185	-	4.185
Programmazione del Servizio Sanitario Nazionale per l'erogazione dei Livelli Essenziali di Assistenza (20.3)	548.373	-	548.373
Regolamentazione e vigilanza in materia di prodotti farmaceutici ed altri prodotti sanitari ad uso umano (20.4)	9.778	-	9.778
Vigilanza, prevenzione e repressione nel settore sanitario (20.5)	1.397	-	1.397
Comunicazione e promozione per la tutela della salute umana e della sanità pubblica veterinaria e attività e coordinamento in ambito internazionale (20.6)	5.528	-	5.528
Vigilanza sugli enti e sicurezza delle cure (20.7)	185.812	-	185.812
Sicurezza degli alimenti e nutrizione (20.8)	3.832	-	3.832
Attività consultiva per la tutela della salute (20.9)	432	-	432
Sistemi informativi per la tutela della salute e il governo del Servizio Sanitario Nazionale (20.10)	5.849	-	5.849
Regolamentazione e vigilanza delle professioni sanitarie (20.11)	464	-	464
Coordinamento generale in materia di tutela della salute, innovazione e politiche internazionali (20.12)	1.050	-	1.050
Tutela e valorizzazione dei beni e attività culturali e paesaggistici (21)	1.864.926	-	1.864.926
MINISTERO DELLA CULTURA	1.864.926	-	1.864.926

20/05/2022

TABELLA N. 7.2

999/616/6

ECONOMIE ED ECCEDENZE DI CASSA

(MIGLIAIA DI EURO)

MISSIONE/AMMINISTRAZIONE/PROGRAMMA	ECONOMIE (A)	ECCEDENZE (B)	DIFFERENZE (C=A-B)
Sostegno, valorizzazione e tutela del settore dello spettacolo dal vivo (21.2)	108.416	-	108.416
Vigilanza, prevenzione e repressione in materia di patrimonio culturale (21.5)	-	-	-
Tutela dei beni archeologici (21.6)	21.860	-	21.860
Tutela e valorizzazione dei beni archivistici (21.9)	30.728	-	30.728
Tutela e valorizzazione dei beni librari, promozione e sostegno del libro e dell'editoria (21.10)	19.370	-	19.370
Tutela delle belle arti e tutela e valorizzazione del paesaggio (21.12)	42.865	-	42.865
Valorizzazione del patrimonio culturale e coordinamento del sistema museale (21.13)	159.778	-	159.778
Coordinamento ed indirizzo per la salvaguardia del patrimonio culturale (21.14)	324.787	-	324.787
Tutela del patrimonio culturale (21.15)	601.839	-	601.839
Tutela e promozione dell'arte e dell'architettura contemporanea e delle periferie urbane (21.16)	6.589	-	6.589
Sostegno, valorizzazione e tutela del settore cinema e audiovisivo (21.18)	527.937	-	527.937
Realizzazione attività di tutela in ambito territoriale (21.19)	15.870	-	15.870
Coordinamento e attuazione interventi per la sicurezza del patrimonio culturale e per le emergenze (21.20)	4.889	-	4.889
Istruzione scolastica (22)	2.294.652	-	2.294.652
MINISTERO DELL'ISTRUZIONE	2.294.652	-	2.294.652
Programmazione e coordinamento dell'istruzione (22.1)	341.651	-	341.651
Sviluppo del sistema istruzione scolastica, diritto allo studio ed edilizia scolastica (22.8)	1.339.577	-	1.339.577
Istituzioni scolastiche non statali (22.9)	87.979	-	87.979
Istruzione terziaria non universitaria e formazione professionale (22.15)	8.887	-	8.887
Realizzazione degli indirizzi e delle politiche in ambito territoriale in materia di istruzione (22.16)	18.451	-	18.451
Istruzione del primo ciclo (22.17)	44.342	-	44.342
Istruzione del secondo ciclo (22.18)	38.885	-	38.885
Reclutamento e aggiornamento dei dirigenti scolastici e del personale scolastico per l'istruzione (22.19)	414.881	-	414.881
Istruzione universitaria e formazione post-universitaria (23)	682.887	-	682.887
MINISTERO DELL'ISTRUZIONE	-	-	-
Sistema universitario e formazione post-universitaria (23.3)	-	-	-
MINISTERO DELL'UNIVERSITA' E DELLA RICERCA	682.887	-	682.887
Diritto allo studio e sviluppo della formazione superiore (23.1)	28.882	-	28.882
Istituzioni dell'Alta Formazione Artistica, Musicale e Coreutica (23.2)	56.700	-	56.700
Sistema universitario e formazione post-universitaria (23.3)	569.377	-	569.377
Coordinamento e supporto amministrativo per le politiche della formazione superiore e della ricerca (23.4)	2.194	-	2.194
Formazione superiore e ricerca in ambito internazionale (23.5)	25.734	-	25.734
Diritti sociali, Politiche sociali e famiglia (24)	3.654.969	-	3.654.969

TABELLA N. 7.2 ECONOMIE ED ECCEDENZE DI CASSA

(MIGLIAIA DI EURO)

MISSIONE/AMMINISTRAZIONE/PROGRAMMA	ECONOMIE (A)	ECCEDENZE (B)	DIFFERENZE (C=A-B)
MINISTERO DELL'ECONOMIA E DELLE FINANZE	257.881	-	257.881
Famiglia, pari opportunità e situazioni di disagio (24.5)	-	-	-
Garanzia dei diritti dei cittadini (24.6)	40.201	-	40.201
Sostegno in favore di pensionati di guerra ed assimilati, perseguitati politici e razziali (24.11)	217.679	-	217.679
Sostegno al reddito tramite la carta acquisti (24.13)	-	-	-
Tutela della privacy (24.14)	-	-	-
MINISTERO DEL LAVORO E DELLE POLITICHE SOCIALI	3.397.088	-	3.397.088
Terzo settore (associazionismo, volontariato, Onlus e formazioni sociali) e responsabilità sociale delle imprese e delle organizzazioni (24.2)	306.668	-	306.668
Trasferimenti assistenziali a enti previdenziali, finanziamento nazionale spesa sociale, programmazione, monitoraggio e valutazione politiche sociali e di inclusione attiva (24.12)	3.090.420	-	3.090.420
Politiche previdenziali (25)	9.780.047	-	9.780.047
MINISTERO DELL'ECONOMIA E DELLE FINANZE	143.017	-	143.017
Previdenza obbligatoria e complementare, sicurezza sociale - trasferimenti agli enti ed organismi interessati (25.2)	143.017	-	143.017
MINISTERO DEL LAVORO E DELLE POLITICHE SOCIALI	9.637.030	-	9.637.030
Previdenza obbligatoria e complementare, assicurazioni sociali (25.3)	9.637.030	-	9.637.030
Politiche per il lavoro (26)	7.859.222	-	7.859.222
MINISTERO DEL LAVORO E DELLE POLITICHE SOCIALI	7.859.222	-	7.859.222
Politiche passive del lavoro e incentivi all'occupazione (26.6)	6.966.838	-	6.966.838
Coordinamento e integrazione delle politiche del lavoro e delle politiche sociali, innovazione e coordinamento amministrativo (26.7)	1.693	-	1.693
Politiche di regolamentazione in materia di rapporti di lavoro (26.8)	57.976	-	57.976
Contrasto al lavoro nero e irregolare, prevenzione e osservanza delle norme di legislazione sociale e del lavoro (26.9)	4.693	-	4.693
Politiche attive del lavoro, rete dei servizi per il lavoro e la formazione (26.10)	800.614	-	800.614
Sistemi informativi per il monitoraggio e lo sviluppo delle politiche sociali e del lavoro e servizi di comunicazione istituzionale (26.12)	27.408	-	27.408
Immigrazione, accoglienza e garanzia dei diritti (27)	1.210.718	-	1.210.718
MINISTERO DELL'ECONOMIA E DELLE FINANZE	-	-	-
Rapporti con le confessioni religiose (27.7)	-	-	-
MINISTERO DEL LAVORO E DELLE POLITICHE SOCIALI	5.038	-	5.038
Flussi migratori per motivi di lavoro e politiche di integrazione sociale delle persone immigrate (27.6)	5.038	-	5.038
MINISTERO DELL'INTERNO	1.205.680	-	1.205.680
Flussi migratori, interventi per lo sviluppo della coesione sociale, garanzia dei diritti, rapporti con le confessioni religiose (27.2)	1.205.680	-	1.205.680
Sviluppo e riequilibrio territoriale (28)	167.800	-	167.800
MINISTERO DELL'ECONOMIA E DELLE FINANZE	167.800	-	167.800
Sostegno alle politiche nazionali e comunitarie rivolte a promuovere la crescita ed il superamento	167.800	-	167.800

20/05/2022

TABELLA N. 7.2

ECONOMIE ED ECCEDENZE DI CASSA

999/616/8

(MIGLIAIA DI EURO)

MISSIONE/AMMINISTRAZIONE/PROGRAMMA	ECONOMIE (A)	ECCEDENZE (B)	DIFFERENZE (C=A-B)
degli squilibri socio-economici territoriali (28.4)			
Politiche economico-finanziarie e di bilancio e tutela della finanza pubblica (29)	6.890.747	-	6.890.747
MINISTERO DELL'ECONOMIA E DELLE FINANZE	6.890.747	-	6.890.747
Regolazione e coordinamento del sistema della fiscalità' (29.1)	126.163	-	126.163
Prevenzione e repressione delle frodi e delle violazioni agli obblighi fiscali (29.3)	178.002	-	178.002
Regolamentazione e vigilanza sul settore finanziario (29.4)	527.617	-	527.617
Regolazioni contabili, restituzioni e rimborsi d'imposte (29.5)	2.594.554	-	2.594.554
Analisi e programmazione economico-finanziaria e gestione del debito e degli interventi finanziari (29.6)	1.913.399	-	1.913.399
Analisi, monitoraggio e controllo della finanza pubblica e politiche di bilancio (29.7)	302.247	-	302.247
Supporto all'azione di controllo, vigilanza e amministrazione generale della Ragioneria generale dello Stato sul territorio (29.8)	20.392	-	20.392
Servizi finanziari e monetazione (29.9)	43.146	-	43.146
Accertamento e riscossione delle entrate e gestione dei beni immobiliari dello Stato (29.10)	597.807	-	597.807
Giurisdizione e controllo dei conti pubblici (29.11)	-	-	-
Oneri finanziari relativi alla gestione della tesoreria (29.12)	587.421	-	587.421
Giovani e sport (30)	222.433	-	222.433
MINISTERO DELL'ECONOMIA E DELLE FINANZE	222.433	-	222.433
Attività' ricreative e sport (30.1)	222.433	-	222.433
Incentivazione e sostegno alla gioventù' (30.2)	-	-	-
Turismo (31)	318.984	-	318.984
MINISTERO DELLA CULTURA	12.516	-	12.516
Sviluppo e competitività' del turismo (31.1)	12.516	-	12.516
MINISTERO DEL TURISMO	306.467	-	306.467
Coordinamento ed indirizzo delle politiche del turismo (31.2)	1.654	-	1.654
Programmazione delle politiche turistiche nazionali (31.3)	206.905	-	206.905
Promozione dell'offerta turistica italiana (31.4)	97.909	-	97.909
Servizi istituzionali e generali delle amministrazioni pubbliche (32)	808.529	-	808.529
MINISTERO DELL'ECONOMIA E DELLE FINANZE	226.689	-	226.689
Indirizzo politico (32.2)	6.654	-	6.654
Servizi e affari generali per le amministrazioni di competenza (32.3)	94.292	-	94.292
Servizi generali delle strutture pubbliche preposte ad attività' formative e ad altre attività' trasversali per le pubbliche amministrazioni (32.4)	36.144	-	36.144
Rappresentanza, difesa in giudizio e consulenza legale in favore delle Amministrazioni dello Stato e degli enti autorizzati (32.5)	37.674	-	37.674
Servizi per le pubbliche amministrazioni nell'area degli acquisti e del trattamento economico del personale (32.7)	51.925	-	51.925
MINISTERO DELLO SVILUPPO ECONOMICO	74.070	-	74.070

TABELLA N. 7.2 ECONOMIE ED ECCEDENZE DI CASSA

(MIGLIAIA DI EURO)

MISSIONE/AMMINISTRAZIONE/PROGRAMMA	ECONOMIE (A)	ECCEDENZE (B)	DIFFERENZE (C=A-B)
Indirizzo politico (32.2)	51.272	-	51.272
Servizi e affari generali per le amministrazioni di competenza (32.3)	22.798	-	22.798
MINISTERO DEL LAVORO E DELLE POLITICHE SOCIALI	49.837	-	49.837
Indirizzo politico (32.2)	37.880	-	37.880
Servizi e affari generali per le amministrazioni di competenza (32.3)	11.957	-	11.957
MINISTERO DELLA GIUSTIZIA	16.261	-	16.261
Indirizzo politico (32.2)	4.204	-	4.204
Servizi e affari generali per le amministrazioni di competenza (32.3)	12.058	-	12.058
MINISTERO DEGLI AFFARI ESTERI E DELLA COOPERAZIONE INTERNAZIONALE	28.124	-	28.124
Indirizzo politico (32.2)	2.960	-	2.960
Servizi e affari generali per le amministrazioni di competenza (32.3)	25.164	-	25.164
MINISTERO DELL'ISTRUZIONE	70.697	-	70.697
Indirizzo politico (32.2)	2.809	-	2.809
Servizi e affari generali per le amministrazioni di competenza (32.3)	67.888	-	67.888
MINISTERO DELL'INTERNO	61.207	-	61.207
Indirizzo politico (32.2)	5.407	-	5.407
Servizi e affari generali per le amministrazioni di competenza (32.3)	55.800	-	55.800
MINISTERO DELLA TRANSIZIONE ECOLOGICA	22.076	-	22.076
Indirizzo politico (32.2)	3.424	-	3.424
Servizi e affari generali per le amministrazioni di competenza (32.3)	18.652	-	18.652
MINISTERO DELLE INFRASTRUTTURE E DELLA MOBILITA' SOSTENIBILI	35.669	-	35.669
Indirizzo politico (32.2)	5.767	-	5.767
Servizi e affari generali per le amministrazioni di competenza (32.3)	29.903	-	29.903
MINISTERO DELL'UNIVERSITA' E DELLA RICERCA	45.195	-	45.195
Indirizzo politico (32.2)	2.283	-	2.283
Servizi e affari generali per le amministrazioni di competenza (32.3)	42.912	-	42.912
MINISTERO DELLA DIFESA	59.409	-	59.409
Indirizzo politico (32.2)	2.937	-	2.937
Servizi e affari generali per le amministrazioni di competenza (32.3)	15.726	-	15.726
Interventi non direttamente connessi con l'operativita' dello Strumento Militare (32.6)	40.746	-	40.746
MINISTERO DELLE POLITICHE AGRICOLE ALIMENTARI E FORESTALI	10.151	-	10.151
Indirizzo politico (32.2)	2.493	-	2.493
Servizi e affari generali per le amministrazioni di competenza (32.3)	7.659	-	7.659
MINISTERO DELLA CULTURA	75.655	-	75.655
Indirizzo politico (32.2)	4.767	-	4.767

20/05/2022

TABELLA N. 7.2

ECONOMIE ED ECCEDEnze DI CASSA

999/616/10

(MIGLIAIA DI EURO)

MISSIONE/AMMINISTRAZIONE/PROGRAMMA	ECONOMIE (A)	ECCEDEnze (B)	DIFFERENZE (C=A-B)
Servizi e affari generali per le amministrazioni di competenza (32.3)	70.888	-	70.888
MINISTERO DELLA SALUTE	26.861	-	26.861
Indirizzo politico (32.2)	8.106	-	8.106
Servizi e affari generali per le amministrazioni di competenza (32.3)	18.755	-	18.755
MINISTERO DEL TURISMO	6.627	-	6.627
Indirizzo politico (32.2)	2.445	-	2.445
Servizi e affari generali per le amministrazioni di competenza (32.3)	4.181	-	4.181
Fondi da ripartire (33)	15.859.587	-	15.859.587
MINISTERO DELL'ECONOMIA E DELLE FINANZE	15.859.587	-	15.859.587
Fondi da assegnare (33.1)	9.719.785	-	9.719.785
Fondi di riserva e speciali (33.2)	6.139.801	-	6.139.801
Debito pubblico (34)	56.810.582	-	56.810.582
MINISTERO DELL'ECONOMIA E DELLE FINANZE	56.810.582	-	56.810.582
Oneri per il servizio del debito statale (34.1)	9.331.044	-	9.331.044
Rimborsi del debito statale (34.2)	47.479.538	-	47.479.538
TOTALE COMPLESSIVO	159.910.334	-	159.910.334

TABELLA N. 8 ANALISI DELLE ENTRATE: SOMME ESIGIBILI, PREVISIONI E INCASSI

ENTRATE	MIGLIAIA DI EURO										RAPPORTI	
	MASSA ACQUISIBILE (A)	PREVISIONI INIZIALI DI CASSA (B)	VARIAZIONI (C)	PREVISIONI DEFINITIVE DI CASSA (D)	COMPETENZA (E)	RESIDUI (F)	TOTALI (G)					
								(G/A)	(G/D)			
TITOLO I - ENTRATE TRIBUTARIE	609.575.651	481.077.571	-3.210.206	477.867.365	472.584.241	28.303.416	500.887.657	82,2	104,8			
CATEGORIA I - IMPOSTE SUL PATRIMONIO E SUL REDDITO	317.195.267	257.940.638	3.529.597	261.470.235	255.964.808	14.742.637	270.707.445	85,3	103,5			
Entrate derivanti dall'attività ordinaria di gestione	279.682.466	253.258.557	5.130.869	258.389.426	252.979.882	13.515.601	266.495.483	95,3	103,1			
Entrate derivanti dall'attività di accertamento e controllo	37.512.801	4.682.081	-1.601.272	3.080.809	2.984.926	1.227.036	4.211.963	11,2	136,7			
CATEGORIA II - TASSE ED IMPOSTE SUGLI AFFARI	226.251.687	162.935.133	-1.999.366	160.935.767	164.367.934	11.405.047	175.772.981	77,7	109,2			
Entrate derivanti dall'attività ordinaria di gestione	176.380.688	157.487.712	-349.399	157.138.314	161.490.167	9.933.152	171.423.319	97,2	109,1			
Entrate derivanti dall'attività di accertamento e controllo	49.870.999	5.447.421	-1.649.967	3.797.453	2.877.767	1.471.895	4.349.662	8,7	114,5			
CATEGORIA III - IMPOSTE SULLA PRODUZIONE, SUI CONSUMI E DOGANE	39.221.846	33.350.000	-1.901.700	31.448.300	30.844.793	972.122	31.816.915	81,1	101,2			
Entrate derivanti dall'attività ordinaria di gestione	33.468.197	33.350.000	-1.901.700	31.448.300	30.844.516	944.227	31.788.743	95,0	101,1			
Entrate derivanti dall'attività di accertamento e controllo	5.753.649	-	-	-	277	27.895	28.172	0,5				
CATEGORIA IV - MONOPOLI	12.299.523	10.802.800	-60.738	10.742.062	10.320.692	509.303	10.829.995	88,1	100,8			
Entrate derivanti dall'attività ordinaria di gestione	11.771.005	10.802.800	-61.738	10.741.062	10.319.618	509.226	10.828.844	92,0	100,8			
Entrate derivanti dall'attività di accertamento e controllo	528.518	-	1.000	1.000	1.074	78	1.151	0,2	115,1			
CATEGORIA V - LOTTO, LOTTERIE ED ALTRE ATTIVITÀ DI GIOCO	14.607.328	16.049.000	-2.778.000	13.271.000	11.086.014	674.306	11.760.320	80,5	88,6			
Entrate derivanti dall'attività ordinaria di gestione	14.480.316	15.987.000	-2.753.000	13.234.000	11.056.030	673.605	11.729.635	81,0	88,6			
Entrate derivanti dall'attività di accertamento e controllo	127.012	62.000	-25.000	37.000	29.985	700	30.685	24,2	82,9			
TITOLO II - ENTRATE EXTRA-TRIBUTARIE	190.338.230	54.448.393	13.007.026	67.455.419	79.129.642	3.449.923	82.579.565	43,4	122,4			
CATEGORIA VI - PROVENTI SPECIALI	1.388.208	1.217.561	35.005	1.252.566	1.038.564	21.138	1.059.702	76,3	84,6			
CATEGORIA VII - PROVENTI DI SERVIZI PUBBLICI MINORI	83.663.201	24.915.341	8.675.236	33.590.577	30.416.136	2.433.779	32.850.114	39,3	97,8			
CATEGORIA VIII - PROVENTI DEI BENI DELLO STATO	1.097.235	334.196	-28.680	305.516	398.545	3.795	402.340	36,7	131,7			

20/05/2022

TABELLA N. 8		ANALISI DELLE ENTRATE: SOMME ESIGIBILI, PREVISIONI E INCASSI									
		MIGLIAIA DI EURO									
ENTRATE	MASSA ACQUISIBILE (A)	PREVISIONI INIZIALI DI CASSA (B)	VARIAZIONI (C)	PREVISIONI DEFINITIVE DI CASSA (D)	INCASSI			RAPPORTI			
					COMPETENZA (E)	RESIDUI (F)	TOTALI (G)	(G/A)	(G/D)		
CATEGORIA IX - PRODOTTI NETTI DI AZIENDE AUTONOME ED UTILI DI GESTIONI	3.748.377	1.800.000	1.948.377	3.748.377	3.852.388	-	3.852.388	102,8	102,8		
CATEGORIA X - INTERESSI SU ANTICIPAZIONI E CREDITI VARI DEL TESORO	11.548.418	2.329.565	-203.012	2.126.553	2.974.252	212.273	3.186.525	27,6	149,8		
CATEGORIA XI - RICUPERI, RIMBORSI E CONTRIBUTI	84.866.600	20.950.948	2.688.133	23.639.081	37.406.077	612.243	38.018.320	44,8	160,8		
CATEGORIA XII - PARTITE CHE SI COMPENSANO NELLA SPESA	4.026.190	2.900.781	-108.033	2.792.748	3.043.480	166.695	3.210.176	79,7	114,9		
TITOLO III - ALIENAZIONE ED AMMORTAMENTO DI BENI PATRIMONIALI E RISCOSSIONE DI CREDITI	8.437.615	1.863.766	5.823.957	7.687.723	7.133.986	5.413	7.139.399	84,6	92,9		
CATEGORIA XIII - VENDITA DI BENI ED AFFRANCAZIONE DI CANONI	36.707	20.510	10.744	31.254	49.078	828	49.905	136,0	159,7		
CATEGORIA XIV - AMMORTAMENTO DI BENI PATRIMONIALI	1.169.005	1.169.005	-	1.169.005	451.324	-	451.324	38,6	38,6		
CATEGORIA XV - RIMORSO DI ANTICIPAZIONI E DI CREDITI VARI DEL TESORO	7.231.903	674.251	5.813.213	6.487.464	6.633.584	4.585	6.638.169	91,8	102,3		
ENTRATE FINALI	808.351.496	537.389.730	15.620.776	553.010.507	558.847.869	31.758.752	590.606.621	73,1	106,8		
TITOLO IV - ACCENSIONE DI PRESTITI	568.749.480	562.797.033	100.286.093	663.083.126	364.805.516	-	364.805.516	64,1	55,0		
IN COMPLESSO	1.377.100.976	1.100.186.764	115.906.869	1.216.093.633	923.653.385	31.758.752	955.412.137	69,4	78,6		

TABELLA N. 9 ANALISI ECONOMICA DELLE SPESE: SOMME SPENDIBILI, AUTORIZZAZIONI E PAGAMENTI

(MIGLIAIA DI EURO)

AGGREGATI ECONOMICI	MASSA SPENDIBILE (A)	PREVISIONI INIZIALI DI CASSA	VARIAZIONI	AUTORIZZ. DEFINITIVE DI CASSA (B)	PAGAMENTI		RAPPORTI (C/A) (C/B)		
					COMPETENZA	RESIDUI		TOTALI (C)	
TITOLO I - SPESE CORRENTI	794.826.855	677.522.021	83.853.578	761.375.600	666.022.745	25.882.226	691.904.971	87,1	90,9
REDDITI DA LAVORO DIPENDENTE	107.565.783	98.307.362	5.947.008	104.254.370	97.213.408	976.885	98.190.293	91,2	94,2
CONSUMI INTERMEDI	19.515.131	15.071.489	3.254.347	18.325.837	14.086.279	1.178.040	15.264.319	78,2	83,3
IMPOSTE PAGATE SULLA PRODUZIONE	5.608.018	5.124.545	480.899	5.605.443	5.437.867	11.401	5.449.268	97,2	97,2
TRASFERIMENTI CORRENTI AD AMMINISTRAZIONI PUBBLICHE	391.686.931	319.835.597	41.820.186	361.655.783	316.722.711	14.023.112	330.745.824	84,4	91,5
TRASFERIMENTI CORRENTI A FAMIGLIE E ISTITUZIONI SOCIALI PRIVATE	32.479.907	22.125.615	7.861.908	29.987.523	25.771.722	1.689.677	27.461.399	84,5	91,6
TRASFERIMENTI CORRENTI A IMPRESE	45.175.544	12.030.370	32.827.791	44.858.161	36.675.549	6.111.541	42.787.090	94,7	95,4
TRASFERIMENTI CORRENTI A ESTERO	2.141.952	1.491.114	563.229	2.054.343	1.908.360	26.282	1.934.642	90,3	94,2
RISORSE PROPRIE UNIONE EUROPEA	20.870.000	20.620.000	250.000	20.870.000	20.868.954	-	20.868.954	100,0	100,0
INTERESSI PASSIVI E REDDITI DA CAPITALE	78.178.168	81.507.091	-3.444.523	78.062.569	68.514.964	16.142	68.531.106	87,7	87,8
POSTE CORRETTIVE E COMPENSATIVE	79.074.845	75.215.808	3.754.922	78.970.730	77.099.458	13.315	77.112.773	97,5	97,6
AMMORTAMENTI	1.175.329	1.169.005	6.324	1.175.329	451.324	-	451.324	38,4	38,4
ALTRE USCITE CORRENTI	11.255.245	25.024.024	-9.468.513	15.555.511	1.272.149	1.835.830	3.107.980	27,6	20,0

TABELLA N. 9		ANALISI ECONOMICA DELLE SPESE: SOMME SPENDIBILI, AUTORIZZAZIONI E PAGAMENTI									
		(MIGLIAIA DI EURO)									
AGGREGATI ECONOMICI	MASSA SPENDIBILE (A)	PREVISIONI INIZIALI DI CASSA	VARIAZIONI	AUTORIZZ. DEFINITIVE DI CASSA (B)	PAGAMENTI			RAPPORTI			
					COMPETENZA	RESIDUI	TOTALI (C)	(C/A)	(C/B)		
TITOLO II - SPESE IN CONTO CAPITALE	273.178.226	135.299.287	26.476.434	161.775.721	99.144.327	19.921.117	119.065.444	43,6	73,6		
INVESTIMENTI FISSI LORDI E ACQUISTI DI TERRENI	16.239.264	8.720.725	2.499.598	11.220.324	5.730.620	2.255.276	7.985.896	49,2	71,2		
CONTRIBUTI AGLI INVESTIMENTI AD AMMINISTRAZIONI PUBBLICHE	124.559.036	60.945.702	4.566.156	65.511.858	47.524.573	8.585.181	56.109.755	45,0	85,6		
CONTRIBUTI AGLI INVESTIMENTI AD IMPRESE	44.727.593	23.049.713	15.694.017	38.743.730	32.013.629	3.384.769	35.398.398	79,1	91,4		
CONTRIBUTI AGLI INVESTIMENTI A FAMIGLIE E ISTITUZIONI SOCIALI PRIVATE	722.448	244.828	374.060	618.888	441.039	99.984	541.023	74,9	87,4		
CONTRIBUTI AGLI INVESTIMENTI A ESTERO	823.998	539.674	225.332	765.006	506.469	175.055	681.525	82,7	89,1		
ALTRI TRASFERIMENTI IN CONTO CAPITALE	16.259.418	11.596.125	1.472.826	13.068.951	8.408.378	2.032.039	10.440.417	64,2	79,9		
ACQUISIZIONI DI ATTIVITA' FINANZIARIE	69.846.470	30.202.520	1.644.445	31.846.965	4.519.619	3.388.813	7.908.432	11,3	24,8		
TOTALE	1.068.005.081	812.821.308	110.330.012	923.151.321	765.167.072	45.803.343	810.970.415	75,9	87,8		
TITOLO III - RIMBORSO PASSIVITA' FINANZIARIE	285.674.519	287.365.455	-2.400.421	284.965.034	236.595.624	639.983	237.235.606	83,0	83,3		
TOTALE COMPLESSIVO	1.353.679.600	1.100.186.764	107.929.592	1.208.116.355	1.001.762.696	46.443.326	1.048.206.021	77,4	86,8		

TABELLA N. 10 BILANCIO DI CASSA - INCASSI E PAGAMENTI - SERIE STORICA (VALORI ASSOLUTI)

(MIGLIAIA DI EURO)

	2013	2014	2015	2016	2017	2018	2019	2020	2021
OPERAZIONI FINALI									
E N T R A T E	483.665	484.306	511.987	522.174	528.928	545.711	544.134	518.823	590.607
TRIBUTARIE	427.901	425.588	449.786	456.817	465.579	482.280	479.633	454.197	500.888
EXTRA-TRIBUTARIE	52.406	53.280	53.441	61.593	60.922	61.312	62.393	60.878	82.580
ALIENAZIONE ED AMMORTAMENTO BENI PATRIMONIALI RISCOSSIONE CREDITI	3.358	5.438	8.760	3.764	2.426	2.119	2.109	3.749	7.139
S P E S E	560.612	563.115	600.262	563.640	591.124	591.642	610.629	744.535	810.970
CORRENTI	499.799	503.709	555.063	527.535	538.866	553.041	571.799	646.529	691.905
CONTO CAPITALE	60.813	59.406	45.199	36.105	52.257	38.601	38.831	98.006	119.065
OPERAZIONI DI INDEBITAMENTO									
ACCENSIONE DI PRESTITI	264.847	289.973	259.542	264.618	281.610	249.066	260.409	374.284	364.806
RIMBORSO DI PRESTITI	171.089	207.618	212.642	198.972	241.947	205.067	219.648	236.050	237.236
ENTRATE COMPLESSIVE	748.512	774.279	771.529	786.793	810.537	794.776	804.543	893.107	955.412
SPESE COMPLESSIVE	731.701	770.732	812.904	762.612	833.070	796.710	830.277	980.585	1.048.206
RISULTATI DIFFERENZIALI									
RISPARMIO PUBBLICO	-19.492	-24.841	-51.836	-9.125	-12.365	-9.450	-29.773	-131.455	-108.438
SALDO NETTO DA FINANZIARE	-76.947	-78.809	-88.275	-41.465	-62.196	-45.932	-66.495	-225.712	-220.364
INDEBITAMENTO NETTO	-53.299	-53.844	-83.131	-39.686	-45.434	-43.677	-64.115	-188.859	-219.094
RICORSO AL MERCATO	-248.036	-286.426	-300.917	-240.438	-304.143	-250.999	-286.143	-461.762	-457.599
DISAVANZO COMPLESSIVO	16.811	3.547	-41.375	24.181	-22.533	-1.933	-25.734	-87.478	-92.794

20/05/2022

999/6222/1

TABELLA N. 10.1 BILANCIO DI CASSA - INCASSI E PAGAMENTI - SERIE STORICA (COMPOSIZIONE PERCENTUALE)

	2013	2014	2015	2016	2017	2018	2019	2020	2021
OPERAZIONI FINALI									
E N T R A T E	100,0	100,0	100,0	100,0	100,0	100,0	100,0	100,0	100,0
TRIBUTARIE	88,5	87,9	87,9	87,5	88,0	88,4	88,1	87,5	84,8
EXTRA-TRIBUTARIE	10,8	11,0	10,4	11,8	11,5	11,2	11,5	11,7	14,0
ALIENAZIONE ED AMMORTAMENTO BENI PATRIMONIALI RISCOSSIONE CREDITI	0,7	1,1	1,7	0,7	0,5	0,4	0,4	0,7	1,2
S P E S E	100,0	100,0	100,0	100,0	100,0	100,0	100,0	100,0	100,0
CORRENTI	89,2	89,5	92,5	93,6	91,2	93,5	93,6	86,8	85,3
CONTO CAPITALE	10,8	10,5	7,5	6,4	8,8	6,5	6,4	13,2	14,7

20/05/2022
 TABELLA N. 10.2
 BILANCIO DI CASSA - INCASSI E PAGAMENTI - SERIE STORICA (VARIAZIONE PERCENTUALE)
 999/623/1

	2013	2014	2015	2016	2017	2018	2019	2020	2021
OPERAZIONI FINALI									
E N T R A T E	2,5	0,1	5,7	2,0	1,3	3,2	-0,3	-4,7	13,8
TRIBUTARIE	0,4	-0,5	5,7	1,6	1,9	3,6	-0,5	-5,3	10,3
EXTRA-TRIBUTARIE	38,7	1,7	0,3	15,3	-1,1	0,6	1,8	-2,4	35,6
ALIENAZIONE ED AMMORTAMENTO BENI PATRIMONIALI RISCOSSIONE CREDITI	-57,5	61,9	61,1	-57,0	-35,5	-12,7	-0,5	77,8	90,5
S P E S E	5,7	0,4	6,6	-6,1	4,9	0,1	3,2	21,9	8,9
CORRENTI	3,5	0,8	10,2	-5,0	2,1	2,6	3,4	13,1	7,0
CONTO CAPITALE	27,9	-2,3	-23,9	-20,1	44,7	-26,1	0,6	152,4	21,5

TABELLA N. 11 ANALISI DELLE ENTRATE: PREVISIONI E ACCERTAMENTI

(MIGLIAIA DI EURO)

ENTRATE	PREVISIONI	VARIAZIONI	PREVISIONI DEFINITIVE		ACCERTAMENTI		DIFFERENZE (A - B)	%
			VALORI ASSOLUTI (A)	COMP.NE PERCEN.	VALORI ASSOLUTI (B)	COMP.NE PERCEN.		
TITOLO I - ENTRATE TRIBUTARIE	507.566.361	-2.338.306	505.228.055	43,3	523.789.727	52,4	-18.561.672	103,7
CATEGORIA I - IMPOSTE SUL PATRIMONIO E SUL REDDITO	269.320.033	3.913.017	273.233.050	23,4	280.850.107	28,1	-7.617.057	102,8
Entrate derivanti dall'attività ordinaria di gestione	253.296.160	5.130.869	258.427.029	22,2	269.844.600	27,0	-11.417.571	104,4
Entrate derivanti dall'attività di accertamento e controllo	16.023.873	-1.217.852	14.806.021	1,3	11.005.507	1,1	3.800.514	74,3
CATEGORIA II - TASSE ED IMPOSTE SUGLI AFFARI	178.044.528	-1.510.886	176.533.643	15,1	188.320.523	18,8	-11.786.881	106,7
Entrate derivanti dall'attività ordinaria di gestione	157.497.904	-349.399	157.148.506	13,5	171.817.137	17,2	-14.668.631	109,3
Entrate derivanti dall'attività di accertamento e controllo	20.546.624	-1.161.487	19.385.137	1,7	16.503.386	1,6	2.881.750	85,1
CATEGORIA III - IMPOSTE SULLA PRODUZIONE, SUI CONSUMI E DOGANE	33.350.000	-1.901.700	31.448.300	2,7	32.082.283	3,2	-633.983	102,0
Entrate derivanti dall'attività ordinaria di gestione	33.350.000	-1.901.700	31.448.300	2,7	31.850.247	3,2	-401.947	101,3
Entrate derivanti dall'attività di accertamento e controllo	-	-	-	-	232.036	0,0	-232.036	
CATEGORIA IV - MONOPOLI	10.802.800	-60.738	10.742.062	0,9	10.864.982	1,1	-122.919	101,1
Entrate derivanti dall'attività ordinaria di gestione	10.802.800	-61.738	10.741.062	0,9	10.862.181	1,1	-121.119	101,1
Entrate derivanti dall'attività di accertamento e controllo	-	1.000	1.000	0,0	2.800	0,0	-1.800	280,0
CATEGORIA V - LOTTO, LOTTERIE ED ALTRE ATTIVITÀ DI GIOCO	16.049.000	-2.778.000	13.271.000	1,1	11.671.832	1,2	1.599.168	87,9
Entrate derivanti dall'attività ordinaria di gestione	15.987.000	-2.753.000	13.234.000	1,1	11.632.882	1,2	1.601.118	87,9
Entrate derivanti dall'attività di accertamento e controllo	62.000	-25.000	37.000	0,0	38.951	0,0	-1.951	105,3
TITOLO II - ENTRATE EXTRA-TRIBUTARIE	70.503.297	13.703.776	84.207.073	7,2	104.658.288	10,5	-20.451.215	124,3
CATEGORIA VI - PROVENTI SPECIALI	1.217.418	35.005	1.252.423	0,1	1.054.350	0,1	198.073	84,2
CATEGORIA VII - PROVENTI DI SERVIZI PUBBLICI MINORI	29.877.718	9.012.726	38.890.445	3,3	39.136.928	3,9	-246.484	100,6
CATEGORIA VIII - PROVENTI DEI BENI DELLO STATO	345.188	-28.680	316.508	0,0	425.674	0,0	-109.166	134,5
CATEGORIA IX - PRODOTTI NETTI DI AZIENDE AUTONOME ED UTILI DI GESTIONI	1.800.000	1.948.377	3.748.377	0,3	3.852.388	0,4	-104.011	102,8
CATEGORIA X - INTERESSI SU ANTICIPAZIONI E CREDITI VARI DEL TESORO	3.978.452	-154.762	3.823.690	0,3	4.629.359	0,5	-805.670	121,1

ANALISI DELLE ENTRATE: PREVISIONI E ACCERTAMENTI

TABELLA N. 11

(MIGLIAIA DI EURO)

ENTRATE	PREVISIONI	VARIAZIONI	PREVISIONI DEFINITIVE		ACCERTAMENTI		DIFFERENZE (A - B)	%
			VALORI ASSOLUTI (A)	COMP.NE PERCEN.	VALORI ASSOLUTI (B)	COMP.NE PERCEN.		
CATEGORIA XI - RICUPERI, RIMBORSI E CONTRIBUTI	30.393.890	2.999.143	33.393.032	2,9	52.262.346	5,2	-18.869.314	156,5
CATEGORIA XII - PARTITE CHE SI COMPENSANO NELLA SPESA	2.890.631	-108.033	2.782.598	0,2	3.297.242	0,3	-514.644	118,5
TITOLO III - ALIENAZIONE ED AMMORTAMENTO DI BENI PATRIMONIALI E RISCOSSIONE DI CREDITI	1.910.512	5.823.957	7.734.469	0,7	7.136.329	0,7	598.140	92,3
CATEGORIA XIII - VENDITA DI BENI ED AFFRANCAZIONE DI CANONI	20.510	10.744	31.254	0,0	49.080	0,0	-17.826	157,0
CATEGORIA XIV - AMMORTAMENTO DI BENI PATRIMONIALI	1.169.005	-	1.169.005	0,1	451.324	0,0	717.681	38,6
CATEGORIA XV - RIMBORSO DI ANTICIPAZIONI E DI CREDITI VARI DEL TESORO	720.997	5.813.213	6.534.210	0,6	6.635.925	0,7	-101.714	101,6
ENTRATE FINALI	579.980.171	17.189.426	597.169.597	51,2	635.584.344	63,5	-38.414.747	106,4
TITOLO IV - ACCENSIONE DI PRESTITI	480.717.237	88.032.243	568.749.480	48,8	364.805.516	36,5	203.943.964	64,1
IN COMPLESSO	1.060.697.408	105.221.669	1.165.919.077	100,0	1.000.389.859	100,0	165.529.217	85,8

TABELLA N. 12 ANALISI ECONOMICA DELLE SPESE: PREVISIONI ED IMPEGNI

(MIGLIAIA DI EURO)

AGGREGATI ECONOMICI	PREVISIONI INIZIALI		VARIAZIONI (B)	%	PREVISIONI DEFINITIVE		IMPEGNI	
	VALORI ASSOLUTI (A)	COMPOS. %			VALORI ASSOLUTI	COMPOS. %	VALORI ASSOLUTI	COMPOS. %
TITOLO I - SPESE CORRENTI	661.602.236	62,4	74.264.362	11,2	735.866.598	63,6	693.340.011	65,4
REDDITI DA LAVORO DIPENDENTE	98.303.858	9,3	5.628.897	5,7	103.932.755	9,0	101.612.576	9,6
CONSUMI INTERMEDI	14.809.713	1,4	2.704.592	18,3	17.514.304	1,5	15.650.152	1,5
IMPOSTE PAGATE SULLA PRODUZIONE	5.124.495	0,5	469.554	9,2	5.594.049	0,5	5.443.134	0,5
TRASFERIMENTI CORRENTI AD AMMINISTRAZIONI PUBBLICHE	310.512.795	29,3	40.564.426	13,1	351.077.221	30,3	334.274.766	31,5
TRASFERIMENTI CORRENTI A FAMIGLIE E ISTITUZIONI SOCIALI PRIVATE	22.112.313	2,1	6.781.994	30,7	28.894.307	2,5	27.634.497	2,6
TRASFERIMENTI CORRENTI A IMPRESE	12.012.307	1,1	26.298.616	218,9	38.310.923	3,3	37.754.850	3,6
TRASFERIMENTI CORRENTI A ESTERO	1.491.114	0,1	590.551	39,6	2.081.665	0,2	1.936.203	0,2
RISORSE PROPRIE UNIONE EUROPEA	20.620.000	1,9	250.000	1,2	20.870.000	1,8	20.868.954	2,0
INTERESSI PASSIVI E REDDITI DA CAPITALE	81.507.091	7,7	-3.345.681	4,1	78.161.410	6,8	68.522.610	6,5
POSTE CORRETTIVE E COMPENSATIVE	75.215.808	7,1	3.743.958	5,0	78.959.766	6,8	77.446.003	7,3
AMMORTAMENTI	1.169.005	0,1	6.324	0,5	1.175.329	0,1	451.324	0,0
ALTRE USCITE CORRENTI	18.723.738	1,8	-9.428.869	50,4	9.294.869	0,8	1.744.942	0,2

TABELLA N. 12

ANALISI ECONOMICA DELLE SPESE: PREVISIONI ED IMPEGNI

(MIGLIAIA DI EURO)

AGGREGATI ECONOMICI	PREVISIONI INIZIALI		VARIAZIONI (B)	%	PREVISIONI DEFINITIVE		IMPEGNI	
	VALORI ASSOLUTI (A)	COMPOS. %			VALORI ASSOLUTI	COMPOS. %	VALORI ASSOLUTI	COMPOS. %
TITOLO II - SPESE IN CONTO CAPITALE	111.859.701	10,5	24.076.611	21,5	135.936.312	11,8	129.915.386	12,3
INVESTIMENTI FISSI LORDI E ACQUISTI DI TERRENI	8.176.939	0,8	1.687.197	20,6	9.864.136	0,9	8.688.704	0,8
CONTRIBUTI AGLI INVESTIMENTI AD AMMINISTRAZIONI PUBBLICHE	66.566.806	6,3	2.413.352	3,6	68.980.158	6,0	68.073.165	6,4
CONTRIBUTI AGLI INVESTIMENTI AD IMPRESE	22.765.570	2,1	14.803.830	65,0	37.569.400	3,2	35.757.817	3,4
CONTRIBUTI AGLI INVESTIMENTI A FAMIGLIE E ISTITUZIONI SOCIALI PRIVATE	236.626	0,0	310.751	131,3	547.377	0,0	534.377	0,1
CONTRIBUTI AGLI INVESTIMENTI A ESTERO	539.674	0,1	50.507	9,4	590.181	0,1	578.673	0,1
ALTRI TRASFERIMENTI IN CONTO CAPITALE	10.381.567	1,0	1.135.380	10,9	11.516.948	1,0	11.018.021	1,0
ACQUISIZIONI DI ATTIVITA' FINANZIARIE	3.192.520	0,3	3.675.592	115,1	6.868.112	0,6	5.264.628	0,5
TOTALE	773.461.937	72,9	98.340.973	12,7	871.802.910	75,4	823.255.397	77,7
TITOLO III - RIMBORSO PASSIVITA' FINANZIARIE	287.235.470	27,1	-2.275.314	0,8	284.960.156	24,6	236.729.467	22,3
TOTALE COMPLESSIVO	1.060.697.408	100,0	96.065.659	9,1	1.156.763.066	100,0	1.059.984.864	100,0

TABELLA N. 13 RIEPILOGO DEI RESIDUI ATTIVI AL 31 DICEMBRE 2021

(MIGLIAIA DI EURO)

TITOLO/CATEGORIA/PROVENTO	RESIDUI PROVENIENTI DA ESERCIZI PRECEDENTI					RESIDUI DI NUOVA FORMAZIONE (F)	TOTALE RESIDUI 31 DICEMBRE (G = E+F)
	CONSISTENZA 1 GENNAIO (A)	VARIAZIONI (B)	ACCERTATI 31 DICEMBRE (C = A+B)	VERSATI (D)	NON VERSATI (E)		
TITOLO I - ENTRATE TRIBUTARIE	104.347.596	-22.471.197	81.876.399	28.303.416	53.572.983	51.205.486	104.778.469
CATEGORIA I - IMPOSTE SUL PATRIMONIO E SUL REDDITO	43.962.217	-8.275.067	35.687.151	14.742.637	20.944.513	24.885.299	45.829.812
Entrate derivanti dall'attività' ordinaria di gestione	21.255.437	-514.368	20.741.070	13.515.601	7.225.469	16.864.718	24.090.187
Entrate derivanti dall'attività' di accertamento e controllo	22.706.780	-7.760.699	14.946.081	1.227.036	13.719.045	8.020.580	21.739.625
CATEGORIA II - TASSE ED IMPOSTE SUGLI AFFARI	49.718.044	-14.028.962	35.689.082	11.405.047	24.284.035	23.952.589	48.236.624
Entrate derivanti dall'attività' ordinaria di gestione	19.232.182	-415.863	18.816.319	9.933.152	8.883.167	10.326.970	19.210.137
Entrate derivanti dall'attività' di accertamento e controllo	30.485.862	-13.613.099	16.872.763	1.471.895	15.400.868	13.625.619	29.026.487
CATEGORIA III - IMPOSTE SULLA PRODUZIONE, SUI CONSUMI E DOGANE	7.773.546	-164.445	7.609.101	972.122	6.636.979	1.237.490	7.874.469
Entrate derivanti dall'attività' ordinaria di gestione	2.019.897	-150.814	1.869.083	944.227	924.856	1.005.731	1.930.587
Entrate derivanti dall'attività' di accertamento e controllo	5.753.649	-13.631	5.740.018	27.895	5.712.123	231.759	5.943.882
CATEGORIA IV - MONOPOLI	1.557.460	1	1.557.461	509.303	1.048.158	544.290	1.592.447
Entrate derivanti dall'attività' ordinaria di gestione	1.029.943	1	1.029.943	509.226	520.718	542.563	1.063.281
Entrate derivanti dall'attività' di accertamento e controllo	527.518	-	527.518	78	527.440	1.727	529.167
CATEGORIA V - LOTTO, LOTTERIE ED ALTRE ATTIVITA' DI GIUOCO	1.336.328	-2.724	1.333.604	674.306	659.298	585.818	1.245.116
Entrate derivanti dall'attività' ordinaria di gestione	1.246.316	-930	1.245.387	673.605	571.781	576.852	1.148.633
Entrate derivanti dall'attività' di accertamento e controllo	90.012	-1.795	88.217	700	87.517	8.966	96.483

TABELLA N. 13 RIEPILOGO DEI RESIDUI ATTIVI AL 31 DICEMBRE 2021

(MIGLIAIA DI EURO)

TITOLO/CATEGORIA/PROVENTO	RESIDUI PROVENIENTI DA ESERCIZI PRECEDENTI						RESIDUI DI NUOVA FORMAZIONE (F)	TOTALE RESIDUI 31 DICEMBRE (G = E+F)
	CONSISTENZA 1 GENNAIO (A)	VARIAZIONI (B)	ACCERTATI 31 DICEMBRE (C = A+B)	VERSATI (D)	NON VERSATI (E)			
TITOLO II - ENTRATE EXTRA-TRIBUTARIE	106.131.157	-20.726.740	85.404.417	3.449.923	81.954.494	25.528.646	107.483.140	
CATEGORIA VI - PROVENTI SPECIALI	135.785	4.582	140.367	21.138	119.230	15.785	135.015	
CATEGORIA VII - PROVENTI DI SERVIZI PUBBLICI MINORI	44.772.756	-5.457.356	39.315.400	2.433.779	36.881.621	8.720.593	45.602.214	
CATEGORIA VIII - PROVENTI DEI BENI DELLO STATO	780.727	-5.251	775.476	3.795	771.681	27.129	798.811	
CATEGORIA IX - PRODOTTI NETTI DI AZIENDE AUTONOME ED UTILI DI GESTIONI	-	-0	-	-	-	-	-	
CATEGORIA X - INTERESSI SU ANTICIPAZIONI E CREDITI VARI DEL TESORO	7.724.729	-1.386.013	6.338.715	212.273	6.126.442	1.655.107	7.781.549	
CATEGORIA XI - RICUPERI, RIMBORSI E CONTRIBUTI	51.473.568	-13.838.137	37.635.431	612.243	37.023.188	14.856.269	51.879.457	
CATEGORIA XII - PARTITE CHE SI COMPENSANO NELLA SPESA	1.243.592	-44.565	1.199.027	166.695	1.032.332	253.762	1.286.094	
TITOLO III - ALIENAZIONE ED AMMORTAMENTO DI BENI PATRIMONIALI E RISCOSSIONE DI CREDITI	703.146	-99	703.046	5.413	697.633	2.343	699.976	
CATEGORIA XIII - VENDITA DI BENI ED AFFRANCAZIONE DI CANONI	5.453	-	5.453	828	4.625	2	4.628	
CATEGORIA XIV - AMMORTAMENTO DI BENI PATRIMONIALI	-	-	-	-	-	-	-	
CATEGORIA XV - RIMBORSO DI ANTICIPAZIONI E DI CREDITI VARI DEL TESORO	697.693	-99	697.593	4.585	693.008	2.341	695.349	
ENTRATE FINALI	211.181.899	-43.198.037	167.983.862	31.758.752	136.225.111	76.736.475	212.961.585	
TITOLO IV - ACCENSIONE DI PRESTITI	-	-	-	-	-	-	-	
IN COMPLESSO	211.181.899	-43.198.037	167.983.862	31.758.752	136.225.111	76.736.475	212.961.585	

CONSISTENZA DEI RESIDUI ATTIVI PER ESERCIZI DI PROVENIENZA

TABELLA N. 14

(MIGLIAIA DI EURO)

ANNI	CONSISTENZA AL 1 GENNAIO (A)	VARIAZIONI INTERVENUTE NELL'ANNO (B)	ACCERTATI AL 31 DICEMBRE (C = (A+B))	RESIDUI INCASSATI (D)	RESIDUI AL 31 DICEMBRE		TOTALE G = (E+F)	SMAL.TO RESIDUI (%) H = (D/C)	RS. NUOVA FORMAZIONE / PREV.DEF. (%)
					VECCHIA FORMAZIONE E = (C-D)	NUOVA FORMAZIONE (F)			
2010	194.551	-25.945	168.606	17.843	150.763	79.027	229.790	10,6	10,3
2011	229.790	-83.668	146.122	19.416	126.706	88.501	215.207	13,3	12,0
2012	215.207	-46.042	169.165	23.610	145.555	97.722	243.278	14,0	12,2
2013	244.119	-53.322	190.797	25.148	165.649	95.475	261.124	13,2	12,0
2014	261.124	-117.878	143.246	30.684	112.562	96.565	209.126	21,4	11,4
2015	209.126	-58.446	150.681	37.773	112.907	95.352	208.260	25,1	11,0
2016	208.260	-55.162	153.097	31.493	121.604	90.634	212.238	20,6	10,9
2017	212.238	-62.209	150.029	34.216	115.813	88.263	204.076	22,8	9,9
2018	204.076	-46.037	158.039	42.199	115.840	88.100	203.940	26,7	10,3
2019	203.940	-49.228	154.711	29.616	125.095	91.066	216.161	19,1	10,4
2020	216.161	-55.364	160.797	32.705	128.092	83.090	211.182	20,3	7,8
2021	211.182	-43.198	167.984	31.759	136.225	76.736	212.962	18,9	6,6

23/06/2022

999/629/1

TABELLA N. 15

VARIAZIONI AI RESIDUI PASSIVI PROVENIENTI DA ESERCIZI PRECEDENTI

(MIGLIAIA DI EURO)

MINISTERI	ECONOMIE REALIZZATE NELLA GESTIONE DEI RESIDUI (A)	ECONOMIE DI STANZIAMENTI DA ISCRIVERE NELLA COMPETENZA DEGLI ESERCIZI SUCCESSIVI AI SENSI DELL'ART. 30 C. 2 LEGGE 196/2009 (B)	PER PERENZIONE AMMINISTRATIVA (C)	TOTALE DELLE DIMINUIZIONI (D=A+B+C)	VARIAZIONI IN AUMENTO PER ECCEDENZE DI SPESA (E)	VARIAZIONI NETTE (F=D-E)
MINISTERO DELL'ECONOMIA E DELLE FINANZE	6.077.155	695.379	1.073.256	7.845.789	-	7.845.789
MINISTERO DELLO SVILUPPO ECONOMICO	48.955	159.578	20.339	228.873	-	228.873
MINISTERO DEL LAVORO E DELLE POLITICHE SOCIALI	9.421.820	-	669.782	10.091.602	-	10.091.602
MINISTERO DELLA GIUSTIZIA	60.893	26.724	17.277	104.894	-	104.894
MINISTERO DEGLI AFFARI ESTERI E DELLA COOPERAZIONE INTERNAZIONALE	40.105	-	2.935	43.040	-	43.040
MINISTERO DELL'ISTRUZIONE	19.945	103.483	80.597	204.025	-	204.025
MINISTERO DELL'INTERNO	221.490	28.127	440.820	690.437	-	690.437
MINISTERO DELLA TRANSIZIONE ECOLOGICA	5.211	-	720	5.931	-	5.931
MINISTERO DELLE INFRASTRUTTURE E DELLA MOBILITA' SOSTENIBILI	129.344	507.622	53.889	690.855	-	690.855
MINISTERO DELL'UNIVERSITA' E DELLA RICERCA	13.939	-	42.637	56.576	-	56.576
MINISTERO DELLA DIFESA	31.696	12.916	19.747	64.359	-	64.359
MINISTERO DELLE POLITICHE AGRICOLE ALIMENTARI E FORESTALI	23.560	68.018	944	92.521	-	92.521
MINISTERO DELLA CULTURA	19.672	180.391	59.600	259.664	-	259.664
MINISTERO DELLA SALUTE	40.378	-	9.633	50.011	-	50.011
MINISTERO DEL TURISMO	353	1.000	-	1.353	-	1.353
IN COMPLESSO	16.154.517	1.783.238	2.492.176	20.429.930	-	20.429.930

TABELLA N. 15.1 VARIAZIONI AI RESIDUI PASSIVI PROVENIENTI DA ESERCIZI PRECEDENTI

(MIGLIAIA DI EURO)

MINISTERI/MISSIONE/PROGRAMMA	ECONOMIE REALIZZATE NELLA GESTIONE DEI RESIDUI (A)	ECONOMIE DI STANZIAMENTI DA ISCRIVERE NELLA COMPETENZA DEGLI ESERCIZI SUCCESSIVI AI SENSI DELL'ART. 30 C. 2 LEGGE 196/2009 (B)	PER PERENZIONE AMMINISTRATIVA (C)	TOTALE DELLE DIMINUZIONI (D=A+B+C)	VARIAZIONI IN AUMENTO PER ECCEDENZE DI SPESA (E)	VARIAZIONI NETTE (F=D-E)
MINISTERO DELL'ECONOMIA E DELLE FINANZE	6.077.155	695.379	1.073.256	7.845.789	-	7.845.789
Organi costituzionali, a rilevanza costituzionale e Presidenza del Consiglio dei ministri (1)	-	-	-	-	-	-
Organi costituzionali (1.1)	-	-	-	-	-	-
Presidenza del Consiglio dei Ministri (1.3)	-	-	-	-	-	-
Relazioni finanziarie con le autonomie territoriali (3)	4.386.339	-	1.009.648	5.395.987	-	5.395.987
Erogazioni a Enti territoriali per interventi di settore (3.1)	4.298.938	-	-	4.298.938	-	4.298.938
Compartecipazione e regolazioni contabili ed altri trasferimenti alle autonomie speciali (3.5)	69.200	-	84.333	153.533	-	153.533
Concorso dello Stato al finanziamento della spesa sanitaria (3.6)	2.222	-	925.006	927.228	-	927.228
Rapporti finanziari con Enti territoriali (3.7)	15.979	-	309	16.288	-	16.288
L'Italia in Europa e nel mondo (4)	870	-	-	870	-	870
Partecipazione italiana alle politiche di bilancio in ambito UE (4.10)	-	-	-	-	-	-
Politica economica e finanziaria in ambito internazionale (4.11)	870	-	-	870	-	870
Difesa e sicurezza del territorio (5)	-	-	-	-	-	-
Missioni internazionali (5.8)	-	-	-	-	-	-
Giustizia (6)	8.649	-	9	8.657	-	8.657

TABELLA N. 15.1 VARIAZIONI AI RESIDUI PASSIVI PROVENIENTI DA ESERCIZI PRECEDENTI

(MIGLIAIA DI EURO)

	ECONOMIE REALIZZATE NELLA GESTIONE DEI RESIDUI (A)	ECONOMIE DI STANZIAMENTI DA ISCRIVERE NELLA COMPETENZA DEGLI ESERCIZI SUCCESSIVI AI SENSI DELL'ART. 30 C. 2 LEGGE 196/2009 (B)	PER PERENZIONE AMMINISTRATIVA (C)	TOTALE DELLE DIMINUIZIONI (D=A+B+C)	VARIAZIONI IN AUMENTO PER ECCEDENZE DI SPESA (E)	VARIAZIONI NETTE (F=D-E)
MINISTERI/MISSIONE/PROGRAMMA						
Giustizia tributaria (6.5)	8.649	-	9	8.657	-	8.657
Giustizia amministrativa (6.7)	-	-	-	-	-	-
Autogoverno della magistratura (6.8)	-	-	-	-	-	-
Ordine pubblico e sicurezza (7)	13.115	4.482	1.984	19.581	-	19.581
Sicurezza democratica (7.4)	-	-	-	-	-	-
Concorso della Guardia di Finanza alla sicurezza pubblica (7.5)	13.115	4.482	1.984	19.581	-	19.581
Soccorso civile (8)	9.218	666.810	-	676.028	-	676.028
Interventi per pubbliche calamita' (8.4)	9.218	666.810	-	676.028	-	676.028
Protezione civile (8.5)	-	-	-	-	-	-
Competitivita' e sviluppo delle imprese (11)	360.004	-	-	360.004	-	360.004
Incentivi alle imprese per interventi di sostegno (11.8)	22.004	-	-	22.004	-	22.004
Interventi di sostegno tramite il sistema della fiscalita' (11.9)	338.000	-	-	338.000	-	338.000
Diritto alla mobilita' e sviluppo dei sistemi di trasporto (13)	-	-	29.940	29.940	-	29.940
Sostegno allo sviluppo del trasporto (13.8)	-	-	29.940	29.940	-	29.940
Infrastrutture pubbliche e logistica (14)	-	-	-	-	-	-
Opere pubbliche e infrastrutture (14.8)	-	-	-	-	-	-
Comunicazioni (15)	-	-	-	-	-	-
Servizi postali (15.3)	-	-	-	-	-	-

TABELLA N. 15.1 VARIAZIONI AI RESIDUI PASSIVI PROVENIENTI DA ESERCIZI PRECEDENTI

(MIGLIAIA DI EURO)

	ECONOMIE REALIZZATE NELLA GESTIONE DEI RESIDUI (A)	ECONOMIE DI STANZIAMENTI DA ISCRIVERE NELLA COMPETENZA DEGLI ESERCIZI SUCCESSIVI AI SENSI DELL'ART. 30 C. 2 LEGGE 196/2009 (B)	PER PERENZIONE AMMINISTRATIVA (C)	TOTALE DELLE DIMINUZIONI (D=A+B+C)	VARIAZIONI IN AUMENTO PER ECCEDENZE DI SPESA (E)	VARIAZIONI NETTE (F=D-E)
MINISTERI/MISSIONE/PROGRAMMA						
Sostegno al pluralismo dell'informazione (15.4)	-	-	-	-	-	-
Ricerca e innovazione (17)	-	-	-	-	-	-
Ricerca di base e applicata (17.15)	-	-	-	-	-	-
Sviluppo sostenibile e tutela del territorio e dell'ambiente (18)	-	-	-	-	-	-
Sostegno allo sviluppo sostenibile (18.14)	-	-	-	-	-	-
Casa e assetto urbanistico (19)	5.000	-	-	5.000	-	5.000
Politiche abitative e riqualificazione periferie (19.1)	5.000	-	-	5.000	-	5.000
Diritti sociali, politiche sociali e famiglia (24)	26.733	-	984	27.717	-	27.717
Famiglia, pari opportunità e situazioni di disagio (24.5)	-	-	-	-	-	-
Garanzia dei diritti dei cittadini (24.6)	10.371	-	4	10.375	-	10.375
Sostegno in favore di pensionati di guerra ed assimilati, perseguitati politici e razziali (24.11)	294	-	980	1.273	-	1.273
Sostegno al reddito tramite la carta acquisti (24.13)	16.069	-	-	16.069	-	16.069
Tutela della privacy (24.14)	-	-	-	-	-	-
Politiche previdenziali (25)	-	-	-	-	-	-
Previdenza obbligatoria e complementare, sicurezza sociale - trasferimenti agli enti ed organismi interessati (25.2)	-	-	-	-	-	-
Immigrazione, accoglienza e garanzia dei diritti (27)	-	-	-	-	-	-

TABELLA N. 15.1 VARIAZIONI AI RESIDUI PASSIVI PROVENIENTI DA ESERCIZI PRECEDENTI

(MIGLIAIA DI EURO)

	ECONOMIE REALIZZATE NELLA GESTIONE DEI RESIDUI (A)	ECONOMIE DI STANZIAMENTI DA ISCRIVERE NELLA COMPETENZA DEGLI ESERCIZI SUCCESSIVI AI SENSI DELL'ART. 30 C. 2 LEGGE 196/2009 (B)	PER PERENZIONE AMMINISTRATIVA (C)	TOTALE DELLE DIMINUIZIONI (D=A+B+C)	VARIAZIONI IN AUMENTO PER ECCEDENZE DI SPESA (E)	VARIAZIONI NETTE (F=D-E)
MINISTERI/MISSIONE/PROGRAMMA						
Rapporti con le confessioni religiose (27.7)	-	-	-	-	-	-
Sviluppo e riequilibrio territoriale (28)	-	-	-	-	-	-
Sostegno alle politiche nazionali e comunitarie rivolte a promuovere la crescita ed il superamento degli squilibri socio-economici territoriali (28.4)	-	-	-	-	-	-
Politiche economico-finanziarie e di bilancio e tutela della finanza pubblica (29)	897.066	19.111	19.111	935.289	-	935.289
Regolazione e coordinamento del sistema della fiscalità* (29.1)	1.098	-	314	1.412	-	1.412
Prevenzione e repressione delle frodi e delle violazioni agli obblighi fiscali (29.3)	9.396	19.111	1.383	29.889	-	29.889
Regolamentazione e vigilanza sul settore finanziario (29.4)	600.048	-	762	600.810	-	600.810
Regolazioni contabili, restituzioni e rimborsi d'imposte (29.5)	86.486	-	-	86.486	-	86.486
Analisi e programmazione economico-finanziaria e gestione del debito e degli interventi finanziari (29.6)	19.252	-	189	19.441	-	19.441
Analisi, monitoraggio e controllo della finanza pubblica e politiche di bilancio (29.7)	7.002	-	297	7.299	-	7.299
Supporto all'azione di controllo, vigilanza e amministrazione generale della Ragioneria generale dello Stato sul territorio (29.8)	98	-	4	102	-	102
Servizi finanziari e monetazione (29.9)	1.466	-	-	1.466	-	1.466

TABELLA N. 15.1 VARIAZIONI AI RESIDUI PASSIVI PROVENIENTI DA ESERCIZI PRECEDENTI

(MIGLIAIA DI EURO)

	ECONOMIE REALIZZATE NELLA GESTIONE DEI RESIDUI (A)	ECONOMIE DI STANZIAMENTI DA ISCRIVERE NELLA COMPETENZA DEGLI ESERCIZI SUCCESSIVI AI SENSI DELL'ART. 30 C. 2 LEGGE 196/2009 (B)	PER PERENZIONE AMMINISTRATIVA (C)	TOTALE DELLE DIMINUZIONI (D=A+B+C)	VARIAZIONI IN AUMENTO PER ECCEDENZE DI SPESA (E)	VARIAZIONI NETTE (F=D-E)
MINISTERI/MISSIONE/PROGRAMMA						
Accertamento e riscossione delle entrate e gestione dei beni immobiliari dello Stato (29.10)	172.219	-	16.163	188.382	-	188.382
Giurisdizione e controllo dei conti pubblici (29.11)	-	-	-	-	-	-
Oneri finanziari relativi alla gestione della tesoreria (29.12)	-	-	-	-	-	-
Giovani e sport (30)	-	-	-	-	-	-
Attività ricreative e sport (30.1)	-	-	-	-	-	-
Incentivazione e sostegno alla gioventù' (30.2)	-	-	-	-	-	-
Servizi istituzionali e generali delle amministrazioni pubbliche (32)	29.136	4.976	11.580	45.693	-	45.693
Indirizzo politico (32.2)	51	-	37	87	-	87
Servizi e affari generali per le amministrazioni di competenza (32.3)	8.186	4.976	-	13.162	-	13.162
Servizi generali delle strutture pubbliche preposte ad attività formative e ad altre attività trasversali per le pubbliche amministrazioni (32.4)	442	-	42	485	-	485
Rappresentanza, difesa in giudizio e consulenza legale in favore delle Amministrazioni dello Stato e degli enti autorizzati (32.5)	757	-	11.499	12.257	-	12.257
Servizi per le pubbliche amministrazioni nell'area degli acquisti e del trattamento economico del personale (32.7)	19.699	-	2	19.701	-	19.701
Fondi da ripartire (33)	341.013	-	-	341.013	-	341.013

TABELLA N. 15.1 VARIAZIONI AI RESIDUI PASSIVI PROVENIENTI DA ESERCIZI PRECEDENTI

(MIGLIAIA DI EURO)

	ECONOMIE REALIZZATE NELLA GESTIONE DEI RESIDUI (A)	ECONOMIE DI STANZIAMENTI DA ISCRIVERE NELLA COMPETENZA DEGLI ESERCIZI SUCCESSIVI AI SENSI DELL'ART. 30 C. 2 LEGGE 196/2009 (B)	PER PERENZIONE AMMINISTRATIVA (C)	TOTALE DELLE DIMINUIZIONI (D=A+B+C)	VARIAZIONI IN AUMENTO PER ECCEDENZE DI SPESA (E)	VARIAZIONI NETTE (F=D-E)
Fondi da assegnare (33.1)	341.013	-	-	341.013	-	341.013
Fondi di riserva e speciali (33.2)	-	-	-	-	-	-
Debito pubblico (34)	12	-	-	12	-	12
Oneri per il servizio del debito statale (34.1)	12	-	-	12	-	12
Rimborsi del debito statale (34.2)	-	-	-	-	-	-
MINISTERO DELLO SVILUPPO ECONOMICO	48.955	159.578	20.339	228.873	-	228.873
Energia e diversificazione delle fonti energetiche (10)	11.104	96.794	13.577	121.474	-	121.474
Promozione dell'efficienza energetica, delle energie rinnovabili e regolamentazione del mercato energetico (10.7)	21	96.794	13.547	110.362	-	110.362
Innovazione, reti energetiche, sicurezza in ambito energetico e di georisorse (10.8)	11.082	-	30	11.112	-	11.112
Competitivita' e sviluppo delle imprese (11)	25.477	62.784	334	88.595	-	88.595
Promozione e attuazione di politiche di sviluppo, competitivita' e innovazione, di responsabilita' sociale d'impresa e movimento cooperativo (11.5)	25.098	45.796	301	71.195	-	71.195
Vigilanza sul sistema cooperativo, sulle societa' e sistema camerale (11.6)	38	-	-	38	-	38
Incentivazione del sistema produttivo (11.7)	338	16.988	28	17.354	-	17.354
Lotta alla contraffazione e tutela della proprieta' industriale (11.10)	3	-	1	4	-	4

TABELLA N. 15.1 VARIAZIONI AI RESIDUI PASSIVI PROVENIENTI DA ESERCIZI PRECEDENTI

(MIGLIAIA DI EURO)

	ECONOMIE REALIZZATE NELLA GESTIONE DEI RESIDUI (A)	ECONOMIE DI STANZIAMENTI DA ISCRIVERE NELLA COMPETENZA DEGLI ESERCIZI SUCCESSIVI AI SENSI DELL'ART. 30 C. 2 LEGGE 196/2009 (B)	PER PERENZIONE AMMINISTRATIVA (C)	TOTALE DELLE DIMINUZIONI (D=A+B+C)	VARIAZIONI IN AUMENTO PER ECCEDENZE DI SPESA (E)	VARIAZIONI NETTE (F=D-E)
MINISTERI/MISSIONE/PROGRAMMA						
Coordinamento dell'azione amministrativa e dei programmi per la competitività e lo sviluppo delle imprese, la comunicazione e l'energia (11.11)	-	-	3	4	-	4
Regolazione dei mercati (12)	48	-	4.495	4.543	-	4.543
Vigilanza sui mercati e sui prodotti, promozione della concorrenza e tutela dei consumatori (12.4)	48	-	4.495	4.543	-	4.543
Comunicazioni (15)	9.275	-	1.623	10.898	-	10.898
Pianificazione, regolamentazione tecnica e valorizzazione dello spettro radio (15.5)	13	-	2	15	-	15
Servizi di Comunicazione Elettronica, di Radiodiffusione e Postali (15.8)	9.073	-	1.613	10.686	-	10.686
Attività territoriali in materia di comunicazioni e di vigilanza sui mercati e sui prodotti (15.9)	189	-	8	197	-	197
Ricerca e innovazione (17)	2.565	-	-	2.565	-	2.565
Ricerca, innovazione, tecnologie e servizi per lo sviluppo delle comunicazioni e della società dell'informazione (17.18)	2.565	-	-	2.565	-	2.565
Servizi istituzionali e generali delle amministrazioni pubbliche (32)	488	-	310	798	-	798
Indirizzo politico (32.2)	43	-	156	199	-	199
Servizi e affari generali per le amministrazioni di competenza (32.3)	445	-	154	599	-	599
MINISTERO DEL LAVORO E DELLE POLITICHE SOCIALI	9.421.820	-	669.782	10.091.602	-	10.091.602
Diritti sociali, politiche sociali e famiglia (24)	558.573	-	126.527	685.100	-	685.100

TABELLA N. 15.1 VARIAZIONI AI RESIDUI PASSIVI PROVENIENTI DA ESERCIZI PRECEDENTI

(MIGLIAIA DI EURO)

	ECONOMIE REALIZZATE NELLA GESTIONE DEI RESIDUI (A)	ECONOMIE DI STANZIAMENTI DA ISCRIVERE NELLA COMPETENZA DEGLI ESERCIZI SUCCESSIVI AI SENSI DELL'ART. 30 C. 2 LEGGE 196/2009 (B)	PER PERENZIONE AMMINISTRATIVA (C)	TOTALE DELLE DIMINUZIONI (D=A+B+C)	VARIAZIONI IN AUMENTO PER ECCEDENZE DI SPESA (E)	VARIAZIONI NETTE (F=D-E)
MINISTERI/MISSIONE/PROGRAMMA						
Terzo settore (associazionismo, volontariato, Onlus e formazioni sociali) e responsabilità sociale delle imprese e delle organizzazioni (24.2)	5	-	14.781	14.785	-	14.785
Trasferimenti assistenziali a enti previdenziali, finanziamento nazionale spesa sociale, programmazione, monitoraggio e valutazione politiche sociali e di inclusione attiva (24.12)	558.568	-	111.746	670.314	-	670.314
Politiche previdenziali (25)	2.358.562	-	541.050	2.899.612	-	2.899.612
Previdenza obbligatoria e complementare, assicurazioni sociali (25.3)	2.358.562	-	541.050	2.899.612	-	2.899.612
Politiche per il lavoro (26)	6.504.338	-	498	6.504.836	-	6.504.836
Politiche passive del lavoro e incentivi all'occupazione (26.6)	6.501.374	-	-	6.501.374	-	6.501.374
Coordinamento e integrazione delle politiche del lavoro e delle politiche sociali, innovazione e coordinamento amministrativo (26.7)	-	-	-	-	-	-
Politiche di regolamentazione in materia di rapporti di lavoro (26.8)	5	-	-	5	-	5
Contrasto al lavoro nero e irregolare, prevenzione e osservanza delle norme di legislazione sociale e del lavoro (26.9)	1.122	-	-	1.122	-	1.122
Politiche attive del lavoro, rete dei servizi per il lavoro e la formazione (26.10)	1.823	-	-	1.823	-	1.823
Sistemi informativi per il monitoraggio e lo sviluppo delle politiche sociali e del lavoro e servizi di comunicazione istituzionale (26.12)	12	-	498	511	-	511
Immigrazione, accoglienza e garanzia dei diritti (27)	284	-	1.706	1.990	-	1.990

TABELLA N. 15.1 VARIAZIONI AI RESIDUI PASSIVI PROVENIENTI DA ESERCIZI PRECEDENTI

(MIGLIAIA DI EURO)

	ECONOMIE REALIZZATE NELLA GESTIONE DEI RESIDUI (A)	ECONOMIE DI STANZIAMENTI DA ISCRIVERE NELLA COMPETENZA DEGLI ESERCIZI SUCCESSIVI AI SENSI DELL'ART. 30 C. 2 LEGGE 196/2009 (B)	PER PERENZIONE AMMINISTRATIVA (C)	TOTALE DELLE DIMINUZIONI (D=A+B+C)	VARIAZIONI IN AUMENTO PER ECCEDENZE DI SPESA (E)	VARIAZIONI NETTE (F=D-E)
MINISTERI/MISSIONE/PROGRAMMA						
Flussi migratori per motivi di lavoro e politiche di integrazione sociale delle persone immigrate (27.6)	284	-	1.706	1.990	-	1.990
Servizi istituzionali e generali delle amministrazioni pubbliche (32)	63	-	-	64	-	64
Indirizzo politico (32.2)	24	-	-	25	-	25
Servizi e affari generali per le amministrazioni di competenza (32.3)	39	-	-	39	-	39
MINISTERO DELLA GIUSTIZIA	60.893	26.724	17.277	104.894	-	104.894
Giustizia (6)	59.725	26.683	17.193	103.601	-	103.601
Amministrazione penitenziaria (6.1)	6.831	3	325	7.158	-	7.158
Giustizia civile e penale (6.2)	13.890	25.653	6.793	46.336	-	46.336
Giustizia minorile e di comunità' (6.3)	4.015	1.027	71	5.113	-	5.113
Servizi di gestione amministrativa per l'attività' giudiziaria (6.6)	34.989	-	10.004	44.994	-	44.994
Servizi istituzionali e generali delle amministrazioni pubbliche (32)	1.168	41	84	1.293	-	1.293
Indirizzo politico (32.2)	251	41	-	293	-	293
Servizi e affari generali per le amministrazioni di competenza (32.3)	917	-	84	1.001	-	1.001
MINISTERO DEGLI AFFARI ESTERI E DELLA COOPERAZIONE INTERNAZIONALE	40.105	-	2.935	43.040	-	43.040
L'Italia in Europa e nel mondo (4)	35.310	-	30	35.340	-	35.340
Protocollo internazionale (4.1)	186	-	-	186	-	186
Cooperazione allo sviluppo (4.2)	19	-	-	19	-	19

TABELLA N. 15.1 VARIAZIONI AI RESIDUI PASSIVI PROVENIENTI DA ESERCIZI PRECEDENTI

(MIGLIAIA DI EURO)

	ECONOMIE REALIZZATE NELLA GESTIONE DEI RESIDUI (A)	ECONOMIE DI STANZIAMENTI DA ISCRIVERE NELLA COMPETENZA DEGLI ESERCIZI SUCCESSIVI AI SENSI DELL'ART. 30 C. 2 LEGGE 196/2009 (B)	PER PERENZIONE AMMINISTRATIVA (C)	TOTALE DELLE DIMINUZIONI (D=A+B+C)	VARIAZIONI IN AUMENTO PER ECCEDENZE DI SPESA (E)	VARIAZIONI NETTE (F=D-E)
MINISTERI/MISSIONE/PROGRAMMA						
Cooperazione economica e relazioni internazionali (4.4)	95	-	-	95	-	95
Promozione della pace e sicurezza internazionale (4.6)	30.704	-	25	30.729	-	30.729
Integrazione europea (4.7)	15	-	-	15	-	15
Italiani nel mondo e politiche migratorie (4.8)	96	-	-	96	-	96
Promozione della cultura e della lingua italiana all'estero (4.9)	527	-	-	527	-	527
Presenza dello Stato all'estero tramite le strutture diplomatico-consolari (4.12)	1.122	-	-	1.122	-	1.122
Rappresentanza all'estero e servizi ai cittadini e alle imprese (4.13)	2.259	-	5	2.264	-	2.264
Coordinamento dell'Amministrazione in ambito internazionale (4.14)	142	-	-	142	-	142
Comunicazione in ambito internazionale (4.15)	-	-	-	-	-	-
Sicurezza delle strutture in Italia e all'estero e controlli ispettivi. (4.17)	146	-	-	146	-	146
Commercio internazionale ed internazionalizzazione del sistema produttivo (16)	1.426	-	2.900	4.326	-	4.326
Sostegno all'internazionalizzazione delle imprese e promozione del made in Italy (16.5)	1.426	-	2.900	4.326	-	4.326
Servizi istituzionali e generali delle amministrazioni pubbliche (32)	3.369	-	5	3.374	-	3.374
Indirizzo politico (32.2)	-	-	-	-	-	-

TABELLA N. 15.1 VARIAZIONI AI RESIDUI PASSIVI PROVENIENTI DA ESERCIZI PRECEDENTI

(MIGLIAIA DI EURO)

	ECONOMIE REALIZZATE NELLA GESTIONE DEI RESIDUI (A)	ECONOMIE DI STANZIAMENTI DA ISCRIVERE NELLA COMPETENZA DEGLI ESERCIZI SUCCESSIVI AI SENSI DELL'ART. 30 C. 2 LEGGE 196/2009 (B)	PER PERENZIONE AMMINISTRATIVA (C)	TOTALE DELLE DIMINUIZIONI (D=A+B+C)	VARIAZIONI IN AUMENTO PER ECCEDENZE DI SPESA (E)	VARIAZIONI NETTE (F=D-E)
MINISTERI/MISSIONE/PROGRAMMA						
Servizi e affari generali per le amministrazioni di competenza (32.3)	3.369	-	5	3.374	-	3.374
MINISTERO DELL'ISTRUZIONE	19.945	103.483	80.597	204.025	-	204.025
Istruzione scolastica (22)	19.318	103.483	80.297	203.097	-	203.097
Programmazione e coordinamento dell'istruzione (22.1)	2.067	-	5.025	7.092	-	7.092
Sviluppo del sistema istruzione scolastica, diritto allo studio ed edilizia scolastica (22.8)	5.405	103.483	3.032	111.920	-	111.920
Istituzioni scolastiche non statali (22.9)	2.127	-	2.252	4.379	-	4.379
Istruzione terziaria non universitaria e formazione professionale (22.15)	397	-	-	397	-	397
Realizzazione degli indirizzi e delle politiche in ambito territoriale in materia di istruzione (22.16)	1.339	-	72	1.412	-	1.412
Istruzione del primo ciclo (22.17)	1.816	-	13.756	15.572	-	15.572
Istruzione del secondo ciclo (22.18)	1.034	-	20.234	21.268	-	21.268
Reclutamento e aggiornamento dei dirigenti scolastici e del personale scolastico per l'istruzione (22.19)	5.132	-	35.926	41.057	-	41.057
Istruzione universitaria e formazione post-universitaria (23)	91	-	-	91	-	91
Sistema universitario e formazione post-universitaria (23.3)	91	-	-	91	-	91
Servizi istituzionali e generali delle amministrazioni pubbliche (32)	536	-	300	836	-	836
Indirizzo politico (32.2)	149	-	-	149	-	149

TABELLA N. 15.1 VARIAZIONI AI RESIDUI PASSIVI PROVENIENTI DA ESERCIZI PRECEDENTI

(MIGLIAIA DI EURO)

	ECONOMIE REALIZZATE NELLA GESTIONE DEI RESIDUI (A)	ECONOMIE DI STANZIAMENTI DA ISCRIVERE NELLA COMPETENZA DEGLI ESERCIZI SUCCESSIVI AI SENSI DELL'ART. 30 C. 2 LEGGE 196/2009 (B)	PER PERENZIONE AMMINISTRATIVA (C)	TOTALE DELLE DIMINUIZIONI (D=A+B+C)	VARIAZIONI IN AUMENTO PER ECCEDENZE DI SPESA (E)	VARIAZIONI NETTE (F=D-E)
Servizi e affari generali per le amministrazioni di competenza (32.3)	387	-	300	687	-	687
MINISTERO DELL'INTERNO	221.490	28.127	440.820	690.437	-	690.437
Amministrazione generale e supporto alla rappresentanza generale di Governo e dello Stato sul territorio (2)	5.506	-	-	5.506	-	5.506
Attuazione delle funzioni del Ministero dell'Interno sul territorio tramite le strutture centrali e le Prefetture - Uffici Territoriali del Governo (2.2)	5.506	-	-	5.506	-	5.506
Relazioni finanziarie con le autonomie territoriali (3)	47.121	-	27.237	74.358	-	74.358
Gestione dell'albo dei segretari comunali e provinciali (3.8)	600	-	92	692	-	692
Interventi e cooperazione istituzionale nei confronti delle autonomie locali (3.9)	11.729	-	382	12.111	-	12.111
Elaborazione, quantificazione e assegnazione delle risorse finanziarie da attribuire agli enti locali (3.10)	34.792	-	26.762	61.554	-	61.554
Ordine pubblico e sicurezza (7)	83.616	15.767	36.419	135.803	-	135.803
Contrasto al crimine, tutela dell'ordine e della sicurezza pubblica (7.8)	22.929	8.457	26.889	58.276	-	58.276
Servizio permanente dell'Arma dei Carabinieri per la tutela dell'ordine e la sicurezza pubblica (7.9)	4.158	-	1.584	5.742	-	5.742
Pianificazione e coordinamento Forze di polizia (7.10)	56.529	7.310	7.947	71.786	-	71.786
Soccorso civile (8)	2.797	4.594	972	8.363	-	8.363

(MIGLIAIA DI EURO)

	ECONOMIE REALIZZATE NELLA GESTIONE DEI RESIDUI (A)	ECONOMIE DI STANZIAMENTI DA ISCRIVERE NELLA COMPETENZA DEGLI ESERCIZI SUCCESSIVI AI SENSI DELL'ART. 30 C. 2 LEGGE 196/2009 (B)	PER PERENZIONE AMMINISTRATIVA (C)	TOTALE DELLE DIMINUZIONI (D=A+B+C)	VARIAZIONI IN AUMENTO PER ECCEDENZE DI SPESA (E)	VARIAZIONI NETTE (F=D-E)
MINISTERI/MISSIONE/PROGRAMMA						
Gestione del sistema nazionale di difesa civile (8.2)	142	-	-	142	-	142
Prevenzione dal rischio e soccorso pubblico (8.3)	2.654	4.594	972	8.220	-	8.220
Immigrazione, accoglienza e garanzia dei diritti (27)	74.888	-	375.824	450.713	-	450.713
Flussi migratori, interventi per lo sviluppo della coesione sociale, garanzia dei diritti, rapporti con le confessioni religiose (27.2)	74.888	-	375.824	450.713	-	450.713
Servizi istituzionali e generali delle amministrazioni pubbliche (32)	7.561	7.766	367	15.694	-	15.694
Indirizzo politico (32.2)	313	-	-	313	-	313
Servizi e affari generali per le amministrazioni di competenza (32.3)	7.247	7.766	367	15.381	-	15.381
MINISTERO DELLA TRANSIZIONE ECOLOGICA	5.211	-	720	5.931	-	5.931
Sviluppo sostenibile e tutela del territorio e dell'ambiente (18)	4.794	-	518	5.312	-	5.312
Promozione e valutazione dello sviluppo sostenibile, valutazioni e autorizzazioni ambientali (18.5)	487	-	84	571	-	571
Vigilanza, prevenzione e repressione in ambito ambientale (18.8)	-	-	-	-	-	-
Tutela e gestione delle risorse idriche e del territorio e prevenzione del rischio idrogeologico (18.12)	71	-	-	71	-	71
Tutela, conservazione e valorizzazione della fauna e della flora, salvaguardia della biodiversità e dell'ecosistema marino (18.13)	941	-	-	941	-	941

TABELLA N. 15.1 VARIAZIONI AI RESIDUI PASSIVI PROVENIENTI DA ESERCIZI PRECEDENTI

(MIGLIAIA DI EURO)

	ECONOMIE REALIZZATE NELLA GESTIONE DEI RESIDUI (A)	ECONOMIE DI STANZIAMENTI DA ISCRIVERE NELLA COMPETENZA DEGLI ESERCIZI SUCCESSIVI AI SENSI DELL'ART. 30 C. 2 LEGGE 196/2009 (B)	PER PERENZIONE AMMINISTRATIVA (C)	TOTALE DELLE DIMINUZIONI (D=A+B+C)	VARIAZIONI IN AUMENTO PER ECCEDENZE DI SPESA (E)	VARIAZIONI NETTE (F=D-E)
MINISTERI/MISSIONE/PROGRAMMA						
Promozione dell'economia circolare e gestione dei rifiuti (18.15)	477	-	34	511	-	511
Programmi e interventi per il governo dei cambiamenti climatici ed energie rinnovabili (18.16)	1.765	-	401	2.166	-	2.166
Prevenzione e risanamento del danno ambientale e bonifiche (18.19)	1.052	-	-	1.052	-	1.052
Servizi istituzionali e generali delle amministrazioni pubbliche (32)	417	-	202	619	-	619
Indirizzo politico (32.2)	38	-	-	38	-	38
Servizi e affari generali per le amministrazioni di competenza (32.3)	379	-	201	581	-	581
MINISTERO DELLE INFRASTRUTTURE E DELLA MOBILITA' SOSTENIBILI	129.344	507.622	53.889	690.855	-	690.855
Ordine pubblico e sicurezza (7)	2.067	-	1	2.068	-	2.068
Sicurezza e controllo nei mari, nei porti e sulle coste (7.7)	2.067	-	1	2.068	-	2.068
Diritto alla mobilita' e sviluppo dei sistemi di trasporto (13)	48.429	201.618	50.564	300.610	-	300.610
Sviluppo e sicurezza della mobilita' stradale (13.1)	13.951	2.000	121	16.072	-	16.072
Autotrasporto ed intermodalita' (13.2)	12.604	-	199	12.803	-	12.803
Sviluppo e sicurezza del trasporto aereo (13.4)	9	3.190	-	3.199	-	3.199
Sistemi ferroviari, sviluppo e sicurezza del trasporto ferroviario (13.5)	6	-	1.570	1.576	-	1.576
Sviluppo e sicurezza della mobilita' locale (13.6)	10.005	97.271	48.397	155.673	-	155.673

TABELLA N. 15.1 VARIAZIONI AI RESIDUI PASSIVI PROVENIENTI DA ESERCIZI PRECEDENTI

(MIGLIAIA DI EURO)

	ECONOMIE REALIZZATE NELLA GESTIONE DEI RESIDUI (A)	ECONOMIE DI STANZIAMENTI DA ISCRIVERE NELLA COMPETENZA DEGLI ESERCIZI SUCCESSIVI AI SENSI DELL'ART. 30 C. 2 LEGGE 196/2009 (B)	PER PERENZIONE AMMINISTRATIVA (C)	TOTALE DELLE DIMINUZIONI (D=A+B+C)	VARIAZIONI IN AUMENTO PER ECCEDENZE DI SPESA (E)	VARIAZIONI NETTE (F=D-E)
MINISTERI/MISSIONE/PROGRAMMA						
Sviluppo e sicurezza della navigazione e del trasporto marittimo e per vie d'acqua interne (13.9)	11.855	99.157	276	111.288	-	111.288
Infrastrutture pubbliche e logistica (14)	77.907	304.164	2.416	384.487	-	384.487
Sistemi idrici, idraulici ed elettrici (14.5)	453	-	2	454	-	454
Sicurezza, vigilanza e regolamentazione in materia di opere pubbliche e delle costruzioni (14.9)	-	-	508	508	-	508
Edilizia statale ed interventi speciali e per pubbliche calamità (14.10)	27.419	43.915	1.209	72.543	-	72.543
Pianificazione strategica di settore e sistemi stradali e autostradali (14.11)	50.036	260.248	698	310.982	-	310.982
Casa e assetto urbanistico (19)	138	1.840	-	1.978	-	1.978
Politiche abitative, urbane e territoriali (19.2)	138	1.840	-	1.978	-	1.978
Servizi istituzionali e generali delle amministrazioni pubbliche (32)	804	-	908	1.712	-	1.712
Indirizzo politico (32.2)	473	-	2	475	-	475
Servizi e affari generali per le amministrazioni di competenza (32.3)	331	-	906	1.237	-	1.237
MINISTERO DELL'UNIVERSITA' E DELLA RICERCA	13.939	-	42.637	56.576	-	56.576
Ricerca e innovazione (17)	12.214	-	403	12.618	-	12.618
Ricerca scientifica e tecnologica di base e applicata (17.22)	12.214	-	403	12.618	-	12.618
Istruzione universitaria e formazione post-universitaria (23)	1.725	-	42.234	43.959	-	43.959

TABELLA N. 15.1 VARIAZIONI AI RESIDUI PASSIVI PROVENIENTI DA ESERCIZI PRECEDENTI

(MIGLIAIA DI EURO)

	ECONOMIE REALIZZATE NELLA GESTIONE DEI RESIDUI (A)	ECONOMIE DI STANZIAMENTI DA ISCRIVERE NELLA COMPETENZA DEGLI ESERCIZI SUCCESSIVI AI SENSI DELL'ART. 30 C. 2 LEGGE 196/2009 (B)	PER PERENZIONE AMMINISTRATIVA (C)	TOTALE DELLE DIMINUZIONI (D=A+B+C)	VARIAZIONI IN AUMENTO PER ECCEDENZE DI SPESA (E)	VARIAZIONI NETTE (F=D-E)
MINISTERI/MISSIONE/PROGRAMMA						
Diritto allo studio e sviluppo della formazione superiore (23.1)	75	-	2	77	-	77
Istituzioni dell'Alta Formazione Artistica, Musicale e Coreutica (23.2)	59	-	10	69	-	69
Sistema universitario e formazione post-universitaria (23.3)	71	-	41.489	41.560	-	41.560
Coordinamento e supporto amministrativo per le politiche della formazione superiore e della ricerca (23.4)	-	-	112	112	-	112
Formazione superiore e ricerca in ambito internazionale (23.5)	1.520	-	621	2.141	-	2.141
Servizi istituzionali e generali delle amministrazioni pubbliche (32)	-	-	-	-	-	-
Indirizzo politico (32.2)	-	-	-	-	-	-
Servizi e affari generali per le amministrazioni di competenza (32.3)	-	-	-	-	-	-
MINISTERO DELLA DIFESA	31.696	12.916	19.747	64.359	-	64.359
Difesa e sicurezza del territorio (5)	31.320	12.916	19.647	63.883	-	63.883
Approntamento e impiego Carabinieri per la difesa e la sicurezza (5.1)	855	-	878	1.733	-	1.733
Approntamento e impiego delle forze terrestri (5.2)	2.729	-	335	3.064	-	3.064
Approntamento e impiego delle forze marittime (5.3)	1.788	-	214	2.001	-	2.001
Approntamento e impiego delle forze aeree (5.4)	2.463	-	17.873	20.336	-	20.336
Pianificazione generale delle Forze Armate e approvvigionamenti militari (5.6)	23.486	12.916	347	36.750	-	36.750

TABELLA N. 15.1 VARIAZIONI AI RESIDUI PASSIVI PROVENIENTI DA ESERCIZI PRECEDENTI
(MIGLIAIA DI EURO)

	ECONOMIE REALIZZATE NELLA GESTIONE DEI RESIDUI (A)	ECONOMIE DI STANZIAMENTI DA ISCRIVERE NELLA COMPETENZA DEGLI ESERCIZI SUCCESSIVI AI SENSI DELL'ART. 30 C. 2 LEGGE 196/2009 (B)	PER PERENZIONE AMMINISTRATIVA (C)	TOTALE DELLE DIMINUZIONI (D=A+B+C)	VARIAZIONI IN AUMENTO PER ECCEDENZE DI SPESA (E)	VARIAZIONI NETTE (F=D-E)
MINISTERI/MISSIONE/PROGRAMMA						
Sviluppo sostenibile e tutela del territorio e dell'ambiente (18)	180	-	15	194	-	194
Approntamento e impiego Carabinieri per la tutela forestale, ambientale e agroalimentare (18.17)	180	-	15	194	-	194
Servizi istituzionali e generali delle amministrazioni pubbliche (32)	196	-	85	281	-	281
Indirizzo politico (32.2)	7	-	6	13	-	13
Servizi e affari generali per le amministrazioni di competenza (32.3)	156	-	79	235	-	235
Interventi non direttamente connessi con l'operatività dello Strumento Militare (32.6)	33	-	-	33	-	33
MINISTERO DELLE POLITICHE AGRICOLE ALIMENTARI E FORESTALI	23.560	68.018	944	92.521	-	92.521
Agricoltura, politiche agroalimentari e pesca (9)	23.476	66.925	903	91.304	-	91.304
Politiche europee ed internazionali e dello sviluppo rurale (9.2)	21.829	46.858	51	68.737	-	68.737
Vigilanza, prevenzione e repressione frodi nel settore agricolo, agroalimentare, agroindustriale e forestale (9.5)	563	565	3	1.131	-	1.131
Politiche competitive, della qualità' agroalimentare, della pesca, dell'ippica e mezzi tecnici di produzione (9.6)	1.084	19.502	849	21.435	-	21.435
Sviluppo sostenibile e tutela del territorio e dell'ambiente (18)	-	9	7	17	-	17
Tutela e valorizzazione dei territori rurali, montani e forestali (18.18)	-	9	7	17	-	17

TABELLA N. 15.1 VARIAZIONI AI RESIDUI PASSIVI PROVENIENTI DA ESERCIZI PRECEDENTI

(MIGLIAIA DI EURO)

	ECONOMIE REALIZZATE NELLA GESTIONE DEI RESIDUI (A)	ECONOMIE DI STANZIAMENTI DA ISCRIVERE NELLA COMPETENZA DEGLI ESERCIZI SUCCESSIVI AI SENSI DELL'ART. 30 C. 2 LEGGE 196/2009 (B)	PER PERENZIONE AMMINISTRATIVA (C)	TOTALE DELLE DIMINUZIONI (D=A+B+C)	VARIAZIONI IN AUMENTO PER ECCEDENZE DI SPESA (E)	VARIAZIONI NETTE (F=D-E)
Servizi istituzionali e generali delle amministrazioni pubbliche (32)	83	1.085	33	1.201	-	1.201
Indirizzo politico (32.2)	-	14	17	31	-	31
Servizi e affari generali per le amministrazioni di competenza (32.3)	82	1.071	17	1.170	-	1.170
MINISTERO DELLA CULTURA	19.672	180.391	59.600	259.664	-	259.664
Ricerca e innovazione (17)	285	-	-	285	-	285
Ricerca educazione e formazione in materia di beni e attività culturali (17.4)	285	-	-	285	-	285
Tutela e valorizzazione dei beni e attività culturali e paesaggistici (21)	19.168	180.391	59.589	259.149	-	259.149
Sostegno, valorizzazione e tutela del settore dello spettacolo dal vivo (21.2)	1.316	-	-	1.316	-	1.316
Vigilanza, prevenzione e repressione in materia di patrimonio culturale (21.5)	168	-	-	168	-	168
Tutela dei beni archeologici (21.6)	857	-	32	889	-	889
Tutela e valorizzazione dei beni archivistici (21.9)	3.704	-	1.385	5.089	-	5.089
Tutela e valorizzazione dei beni librari, promozione e sostegno del libro e dell'editoria (21.10)	782	-	-	782	-	782
Tutela delle belle arti e tutela e valorizzazione del paesaggio (21.12)	996	-	23	1.019	-	1.019
Valorizzazione del patrimonio culturale e coordinamento del sistema museale (21.13)	6.387	-	1.189	7.576	-	7.576
Coordinamento ed indirizzo per la salvaguardia del patrimonio culturale (21.14)	433	79.071	149	79.654	-	79.654

TABELLA N. 15.1 VARIAZIONI AI RESIDUI PASSIVI PROVENIENTI DA ESERCIZI PRECEDENTI

(MIGLIAIA DI EURO)

	ECONOMIE REALIZZATE NELLA GESTIONE DEI RESIDUI (A)	ECONOMIE DI STANZIAMENTI DA ISCRIVERE NELLA COMPETENZA DEGLI ESERCIZI SUCCESSIVI AI SENSI DELL'ART. 30 C. 2 LEGGE 196/2009 (B)	PER PERENZIONE AMMINISTRATIVA (C)	TOTALE DELLE DIMINUZIONI (D=A+B+C)	VARIAZIONI IN AUMENTO PER ECCEDENZE DI SPESA (E)	VARIAZIONI NETTE (F=D-E)
MINISTERI/MISSIONE/PROGRAMMA						
Tutela del patrimonio culturale (21.15)	2.788	101.320	56.733	160.840	-	160.840
Tutela e promozione dell'arte e dell'architettura contemporanea e delle periferie urbane (21.16)	1.258	-	-	1.258	-	1.258
Sostegno, valorizzazione e tutela del settore cinema e audiovisivo (21.18)	157	-	-	157	-	157
Realizzazione attività di tutela in ambito territoriale (21.19)	308	-	77	385	-	385
Coordinamento e attuazione interventi per la sicurezza del patrimonio culturale e per le emergenze (21.20)	15	-	-	15	-	15
Turismo (31)	59	-	-	59	-	59
Sviluppo e competitività' del turismo (31.1)	59	-	-	59	-	59
Servizi istituzionali e generali delle amministrazioni pubbliche (32)	159	-	11	170	-	170
Indirizzo politico (32.2)	52	-	5	57	-	57
Servizi e affari generali per le amministrazioni di competenza (32.3)	107	-	6	113	-	113
MINISTERO DELLA SALUTE	40.378	-	9.633	50.011	-	50.011
Ricerca e innovazione (17)	19.334	-	4.964	24.298	-	24.298
Ricerca per il settore della sanità pubblica (17.20)	19.331	-	2.905	22.236	-	22.236
Ricerca per il settore zooprofilattico (17.21)	3	-	2.059	2.063	-	2.063
Tutela della salute (20)	13.807	-	4.515	18.321	-	18.321

TABELLA N. 15.1 VARIAZIONI AI RESIDUI PASSIVI PROVENIENTI DA ESERCIZI PRECEDENTI

(MIGLIAIA DI EURO)

MINISTERI/MISSIONE/PROGRAMMA	ECONOMIE REALIZZATE NELLA GESTIONE DEI RESIDUI (A)	ECONOMIE DI STANZIAMENTI DA ISCRIVERE NELLA COMPETENZA DEGLI ESERCIZI SUCCESSIVI AI SENSI DELL'ART. 30 C. 2 LEGGE 196/2009 (B)	PER PERENZIONE AMMINISTRATIVA (C)	TOTALE DELLE DIMINUZIONI (D=A+B+C)	VARIAZIONI IN AUMENTO PER ECCEDENZE DI SPESA (E)	VARIAZIONI NETTE (F=D-E)
Prevenzione e promozione della salute umana ed assistenza sanitaria al personale navigante e aeronavigante (20.1)	366	-	3.523	3.889	-	3.889
Sanita' pubblica veterinaria (20.2)	31	-	2	34	-	34
Programmazione del Servizio Sanitario Nazionale per l'erogazione dei Livelli Essenziali di Assistenza (20.3)	9.940	-	957	10.897	-	10.897
Regolamentazione e vigilanza in materia di prodotti farmaceutici ed altri prodotti sanitari ad uso umano (20.4)	43	-	20	63	-	63
Vigilanza, prevenzione e repressione nel settore sanitario (20.5)	10	-	-	11	-	11
Comunicazione e promozione per la tutela della salute umana e della sanita' pubblica veterinaria e attivita' e coordinamento in ambito internazionale (20.6)	20	-	7	27	-	27
Vigilanza sugli enti e sicurezza delle cure (20.7)	2.345	-	-	2.345	-	2.345
Sicurezza degli alimenti e nutrizione (20.8)	15	-	2	17	-	17
Attivita' consultiva per la tutela della salute (20.9)	1	-	-	2	-	2
Sistemi informativi per la tutela della salute e il governo del Servizio Sanitario Nazionale (20.10)	1.034	-	-	1.034	-	1.034
Regolamentazione e vigilanza delle Professioni sanitarie (20.11)	-	-	-	-	-	-
Coordinamento generale in materia di tutela della salute, innovazione e Politiche internazionali (20.12)	-	-	1	2	-	2

TABELLA N. 15.1
VARIAZIONI AI RESIDUI PASSIVI PROVENIENTI DA ESERCIZI PRECEDENTI

(MIGLIAIA DI EURO)

	ECONOMIE REALIZZATE NELLA GESTIONE DEI RESIDUI (A)	ECONOMIE DI STANZIAMENTI DA ISCRIVERE NELLA COMPETENZA DEGLI ESERCIZI SUCCESSIVI AI SENSI DELL'ART. 30 C. 2 LEGGE 196/2009 (B)	PER PERENZIONE AMMINISTRATIVA (C)	TOTALE DELLE DIMINUZIONI (D=A+B+C)	VARIAZIONI IN AUMENTO PER ECCEDEXENZE DI SPESA (E)	VARIAZIONI NETTE (F=D-E)
MINISTERI/MISSIONE/PROGRAMMA						
Servizi istituzionali e generali delle amministrazioni pubbliche (32)	7.237	-	155	7.392	-	7.392
Indirizzo politico (32.2)	5.203	-	4	5.207	-	5.207
Servizi e affari generali per le amministrazioni di competenza (32.3)	2.034	-	150	2.185	-	2.185
MINISTERO DEL TURISMO	353	1.000	-	1.353	-	1.353
Turismo (31)	312	1.000	-	1.312	-	1.312
Coordinamento ed indirizzo delle politiche del turismo (31.2)	-	-	-	-	-	-
Programmazione delle politiche turistiche nazionali (31.3)	7	-	-	7	-	7
Promozione dell'offerta turistica italiana (31.4)	305	1.000	-	1.305	-	1.305
Servizi istituzionali e generali delle amministrazioni pubbliche (32)	41	-	-	41	-	41
Indirizzo politico (32.2)	-	-	-	-	-	-
Servizi e affari generali per le amministrazioni di competenza (32.3)	41	-	-	41	-	41
In complesso	16.154.517	1.783.238	2.492.176	20.429.930	-	20.429.930

TABELLA N. 15.2 VARIAZIONI AI RESIDUI PASSIVI PROVENIENTI DA ESERCIZI PRECEDENTI

(MIGLIAIA DI EURO)

	ECONOMIE REALIZZATE NELLA GESTIONE DEI RESIDUI (A)	ECONOMIE DI STANZIAMENTI DA ISCRIVERE NELLA COMPETENZA DEGLI ESERCIZI SUCCESSIVI AI SENSI DELL'ART. 30 C. 2 LEGGE 196/2009 (B)	PER PERENZIONE AMMINISTRATIVA (C)	TOTALE DELLE DIMINUZIONI (D=A+B+C)	VARIAZIONI IN AUMENTO PER ECCEDEZZA DI SPESA (E)	VARIAZIONI NETTE (F=D-E)
MISSIONE/MINISTERI/PROGRAMMA						
Organi costituzionali, a rilevanza costituzionale e Presidenza del Consiglio dei ministri (1)	-	-	-	-	-	-
MINISTERO DELL'ECONOMIA E DELLE FINANZE	-	-	-	-	-	-
Organi costituzionali (1.1)	-	-	-	-	-	-
Presidenza del Consiglio dei Ministri (1.3)	-	-	-	-	-	-
Amministrazione generale e supporto alla rappresentanza generale di Governo e dello Stato sul territorio (2)	5.506	-	-	5.506	-	5.506
MINISTERO DELL'INTERNO	5.506	-	-	5.506	-	5.506
Attuazione delle funzioni del Ministero dell'Interno sul territorio tramite le strutture centrali e le Prefetture - Uffici Territoriali del Governo (2.2)	5.506	-	-	5.506	-	5.506
Relazioni finanziarie con le autonomie territoriali (3)	4.433.460	-	1.036.885	5.470.345	-	5.470.345
MINISTERO DELL'ECONOMIA E DELLE FINANZE	4.386.339	-	1.009.648	5.395.987	-	5.395.987
Erogazioni a Enti territoriali per interventi di settore (3.1)	4.298.938	-	-	4.298.938	-	4.298.938
Partecipazione e regolazioni contabili ed altri trasferimenti alle autonomie speciali (3.5)	69.200	-	84.333	153.533	-	153.533
Concorso dello Stato al finanziamento della spesa sanitaria (3.6)	2.222	-	925.006	927.228	-	927.228
Rapporti finanziari con Enti territoriali (3.7)	15.979	-	309	16.288	-	16.288
MINISTERO DELL'INTERNO	47.121	-	27.237	74.358	-	74.358

TABELLA N. 15.2 VARIAZIONI AI RESIDUI PASSIVI PROVENIENTI DA ESERCIZI PRECEDENTI

(MIGLIAIA DI EURO)

	ECONOMIE REALIZZATE NELLA GESTIONE DEI RESIDUI (A)	ECONOMIE DI STANZIAMENTI DA ISCRIVERE NELLA COMPETENZA DEGLI ESERCIZI SUCCESSIVI AI SENSI DELL'ART. 30 C. 2 LEGGE 196/2009 (B)	PER PERENZIONE AMMINISTRATIVA (C)	TOTALE DELLE DIMINUZIONI (D=A+B+C)	VARIAZIONI IN AUMENTO PER ECCEDEXENZA DI SPESA (E)	VARIAZIONI NETTE (F=D-E)
MISSIONE/MINISTERI/PROGRAMMA						
Gestione dell'albo dei segretari comunali e provinciali (3.8)	600	-	92	692	-	692
Interventi e cooperazione istituzionale nei confronti delle autonomie locali (3.9)	11.729	-	382	12.111	-	12.111
Elaborazione, quantificazione e assegnazione delle risorse finanziarie da attribuire agli enti locali (3.10)	34.792	-	26.762	61.554	-	61.554
L'Italia in Europa e nel mondo (4)	36.180	-	30	36.210	-	36.210
MINISTERO DELL'ECONOMIA E DELLE FINANZE	870	-	-	870	-	870
Partecipazione italiana alle politiche di bilancio in ambito UE (4.10)	-	-	-	-	-	-
Politica economica e finanziaria in ambito internazionale (4.11)	870	-	-	870	-	870
MINISTERO DEGLI AFFARI ESTERI E DELLA COOPERAZIONE INTERNAZIONALE	35.310	-	30	35.340	-	35.340
Protocollo internazionale (4.1)	186	-	-	186	-	186
Cooperazione allo sviluppo (4.2)	19	-	-	19	-	19
Cooperazione economica e relazioni internazionali (4.4)	95	-	0	95	-	95
Promozione della pace e sicurezza internazionale (4.6)	30.704	-	25	30.729	-	30.729
Integrazione europea (4.7)	15	-	-	15	-	15
Italiani nel mondo e politiche migratorie (4.8)	96	-	-	96	-	96
Promozione della cultura e della lingua italiana all'estero (4.9)	527	-	-	527	-	527

TABELLA N. 15.2 VARIAZIONI AI RESIDUI PASSIVI PROVENIENTI DA ESERCIZI PRECEDENTI

(MIGLIAIA DI EURO)

MISSIONE/MINISTERI/PROGRAMMA	ECONOMIE REALIZZATE NELLA GESTIONE DEI RESIDUI (A)	ECONOMIE DI STANZIAMENTI DA ISCRIVERE NELLA COMPETENZA DEGLI ESERCIZI SUCCESSIVI AI SENSI DELL'ART. 30 C. 2 LEGGE 196/2009 (B)	PER PERENZIONE AMMINISTRATIVA (C)	TOTALE DELLE DIMINUIZIONI (D=A+B+C)	VARIAZIONI IN AUMENTO PER ECCEDEXENZA DI SPESA (E)	VARIAZIONI NETTE (F=D-E)
Presenza dello Stato all'estero tramite le strutture diplomatico-consolari (4.12)	1.122	-	-	1.122	-	1.122
Rappresentanza all'estero e servizi ai cittadini e alle imprese (4.13)	2.259	-	5	2.264	-	2.264
Coordinamento dell'Amministrazione in ambito internazionale (4.14)	142	-	-	142	-	142
Comunicazione in ambito internazionale (4.15)	-	-	-	-	-	-
Sicurezza delle strutture in Italia e all'estero e controlli ispettivi. (4.17)	146	-	-	146	-	146
Difesa e sicurezza del territorio (5)	31.320	12.916	19.647	63.883	-	63.883
MINISTERO DELL'ECONOMIA E DELLE FINANZE	-	-	-	-	-	-
Missioni internazionali (5.8)	-	-	-	-	-	-
MINISTERO DELLA DIFESA	31.320	12.916	19.647	63.883	-	63.883
Approntamento e impiego Carabinieri per la difesa e la sicurezza (5.1)	855	-	878	1.733	-	1.733
Approntamento e impiego delle forze terrestri (5.2)	2.729	-	335	3.064	-	3.064
Approntamento e impiego delle forze marittime (5.3)	1.788	-	214	2.001	-	2.001
Approntamento e impiego delle forze aeree (5.4)	2.463	-	17.873	20.336	-	20.336
Pianificazione generale delle Forze Armate e approvvigionamenti militari (5.6)	23.486	12.916	347	36.750	-	36.750
Giustizia (6)	68.374	26.683	17.202	112.259	-	112.259
MINISTERO DELL'ECONOMIA E DELLE FINANZE	8.649	-	9	8.657	-	8.657

TABELLA N. 15.2 VARIAZIONI AI RESIDUI PASSIVI PROVENIENTI DA ESERCIZI PRECEDENTI

(MIGLIAIA DI EURO)

	ECONOMIE REALIZZATE NELLA GESTIONE DEI RESIDUI (A)	ECONOMIE DI STANZIAMENTI DA ISCRIVERE NELLA COMPETENZA DEGLI ESERCIZI SUCCESSIVI AI SENSI DELL'ART. 30 C. 2 LEGGE 196/2009 (B)	PER PERENZIONE AMMINISTRATIVA (C)	TOTALE DELLE DIMINUIZIONI (D=A+B+C)	VARIAZIONI IN AUMENTO PER ECCEDENZA DI SPESA (E)	VARIAZIONI NETTE (F=D-E)
Giustizia tributaria (6.5)	8.649	-	9	8.657	-	8.657
Giustizia amministrativa (6.7)	-	-	-	-	-	-
Autogoverno della magistratura (6.8)	-	-	-	-	-	-
MINISTERO DELLA GIUSTIZIA	59.725	26.683	17.193	103.601	-	103.601
Amministrazione penitenziaria (6.1)	6.831	3	325	7.158	-	7.158
Giustizia civile e penale (6.2)	13.890	25.653	6.793	46.336	-	46.336
Giustizia minorile e di comunita' (6.3)	4.015	1.027	71	5.113	-	5.113
Servizi di gestione amministrativa per l'attivita' giudiziaria (6.6)	34.989	-	10.004	44.994	-	44.994
Ordine pubblico e sicurezza (7)	98.798	20.249	38.404	157.452	-	157.452
MINISTERO DELL'ECONOMIA E DELLE FINANZE	13.115	4.482	1.984	19.581	-	19.581
Sicurezza democratica (7.4)	-	-	-	-	-	-
Concorso della Guardia di Finanza alla sicurezza pubblica (7.5)	13.115	4.482	1.984	19.581	-	19.581
MINISTERO DELL'INTERNO	83.616	15.767	36.419	135.803	-	135.803
Contrasto al crimine, tutela dell'ordine e della sicurezza pubblica (7.8)	22.929	8.457	26.889	58.276	-	58.276
Servizio permanente dell'Arma dei Carabinieri per la tutela dell'ordine e la sicurezza pubblica (7.9)	4.158	-	1.584	5.742	-	5.742
Pianificazione e coordinamento Forze di polizia (7.10)	56.529	7.310	7.947	71.786	-	71.786
MINISTERO DELLE INFRASTRUTTURE E DELLA MOBILITA' SOSTENIBILI	2.067	-	1	2.068	-	2.068

TABELLA N. 15.2 VARIAZIONI AI RESIDUI PASSIVI PROVENIENTI DA ESERCIZI PRECEDENTI

(MIGLIAIA DI EURO)

	ECONOMIE REALIZZATE NELLA GESTIONE DEI RESIDUI (A)	ECONOMIE DI STANZIAMENTI DA ISCRIVERE NELLA COMPETENZA DEGLI ESERCIZI SUCCESSIVI AI SENSI DELL'ART. 30 C. 2 LEGGE 196/2009 (B)	PER PERENZIONE AMMINISTRATIVA (C)	TOTALE DELLE DIMINUZIONI (D=A+B+C)	VARIAZIONI IN AUMENTO PER ECCEDEXENZA DI SPESA (E)	VARIAZIONI NETTE (F=D-E)
Sicurezza e controllo nei mari, nei porti e sulle coste (7.7)	2.067	-	1	2.068	-	2.068
Soccorso civile (8)	12.015	671.404	972	684.391	-	684.391
MINISTERO DELL'ECONOMIA E DELLE FINANZE	9.218	666.810	-	676.028	-	676.028
Interventi per pubbliche calamita' (8.4)	9.218	666.810	-	676.028	-	676.028
Protezione civile (8.5)	-	-	-	-	-	-
MINISTERO DELL'INTERNO	2.797	4.594	972	8.363	-	8.363
Gestione del sistema nazionale di difesa civile (8.2)	142	-	-	142	-	142
Prevenzione dal rischio e soccorso pubblico (8.3)	2.654	4.594	972	8.220	-	8.220
Agricoltura, politiche agroalimentari e pesca (9)	23.476	66.925	903	91.304	-	91.304
MINISTERO DELLE POLITICHE AGRICOLE ALIMENTARI E FORESTALI	23.476	66.925	903	91.304	-	91.304
Politiche europee ed internazionali e dello sviluppo rurale (9.2)	21.829	46.858	51	68.737	-	68.737
Vigilanza, prevenzione e repressione frodi nel settore agricolo, agroalimentare, agroindustriale e forestale (9.5)	563	565	3	1.131	-	1.131
Politiche competitive, della qualita' agroalimentare, della pesca, dell'ippica e mezzi tecnici di produzione (9.6)	1.084	19.502	849	21.435	-	21.435
Energia e diversificazione delle fonti energetiche (10)	11.104	96.794	13.577	121.474	-	121.474
MINISTERO DELLO SVILUPPO ECONOMICO	11.104	96.794	13.577	121.474	-	121.474

TABELLA N. 15.2 VARIAZIONI AI RESIDUI PASSIVI PROVENIENTI DA ESERCIZI PRECEDENTI

(MIGLIAIA DI EURO)

	ECONOMIE REALIZZATE NELLA GESTIONE DEI RESIDUI (A)	ECONOMIE DI STANZIAMENTI DA ISCRIVERE NELLA COMPETENZA DEGLI ESERCIZI SUCCESSIVI AI SENSI DELL'ART. 30 C. 2 LEGGE 196/2009 (B)	PER PERENZIONE AMMINISTRATIVA (C)	TOTALE DELLE DIMINUZIONI (D=A+B+C)	VARIAZIONI IN AUMENTO PER ECCEDEXENZA DI SPESA (E)	VARIAZIONI NETTE (F=D-E)
MISSIONE/MINISTERI/PROGRAMMA						
Promozione dell'efficienza energetica, delle energie rinnovabili e regolamentazione del mercato energetico (10.7)	21	96.794	13.547	110.362	-	110.362
Innovazione, reti energetiche, sicurezza in ambito energetico e di georisorse (10.8)	11.082	-	30	11.112	-	11.112
Competitivita' e sviluppo delle imprese (11)	385.480	62.784	334	448.599	-	448.599
MINISTERO DELL'ECONOMIA E DELLE FINANZE	360.004	-	0	360.004	-	360.004
Incentivi alle imprese per interventi di sostegno (11.8)	22.004	-	-	22.004	-	22.004
Interventi di sostegno tramite il sistema della fiscalita' (11.9)	338.000	-	0	338.000	-	338.000
MINISTERO DELLO SVILUPPO ECONOMICO	25.477	62.784	334	88.595	-	88.595
Promozione e attuazione di politiche di sviluppo, competitivita' e innovazione, di responsabilita' sociale d'impresa e movimento cooperativo (11.5)	25.098	45.796	301	71.195	-	71.195
Vigilanza sul sistema cooperativo, sulle societ� e sistema camerale (11.6)	38	-	1	38	-	38
Incentivazione del sistema produttivo (11.7)	338	16.988	28	17.354	-	17.354
Lotta alla contraffazione e tutela della proprieta' industriale (11.10)	3	-	1	4	-	4
Coordonamento dell'azione amministrativa e dei programmi per la competitivita' e lo sviluppo delle imprese, la comunicazione e l'energia (11.11)	-	-	3	4	-	4
Regolazione dei mercati (12)	48	-	4.495	4.543	-	4.543

TABELLA N. 15.2 VARIAZIONI AI RESIDUI PASSIVI PROVENIENTI DA ESERCIZI PRECEDENTI

(MIGLIAIA DI EURO)

	ECONOMIE REALIZZATE NELLA GESTIONE DEI RESIDUI (A)	ECONOMIE DI STANZIAMENTI DA ISCRIVERE NELLA COMPETENZA DEGLI ESERCIZI SUCCESSIVI AI SENSI DELL'ART. 30 C. 2 LEGGE 196/2009 (B)	PER PERENZIONE AMMINISTRATIVA (C)	TOTALE DELLE DIMINUIZIONI (D=A+B+C)	VARIAZIONI IN AUMENTO PER ECCEDEXENZA DI SPESA (E)	VARIAZIONI NETTE (F=D-E)
MISSIONE/MINISTERI/PROGRAMMA						
MINISTERO DELLO SVILUPPO ECONOMICO	48	-	4.495	4.543	-	4.543
Vigilanza sui mercati e sui prodotti, promozione della concorrenza e tutela dei consumatori (12.4)	48	-	4.495	4.543	-	4.543
Diritto alla mobilita' e sviluppo dei sistemi di trasporto (13)	48.429	201.618	80.503	330.550	-	330.550
MINISTERO DELL'ECONOMIA E DELLE FINANZE	-	-	29.940	29.940	-	29.940
Sostegno allo sviluppo del trasporto (13.8)	-	-	29.940	29.940	-	29.940
MINISTERO DELLE INFRASTRUTTURE E DELLA MOBILITA' SOSTENIBILI	48.429	201.618	50.564	300.610	-	300.610
Sviluppo e sicurezza della mobilita' stradale (13.1)	13.951	2.000	121	16.072	-	16.072
Autotrasporto ed intermodalita' (13.2)	12.604	-	199	12.803	-	12.803
Sviluppo e sicurezza del trasporto aereo (13.4)	9	3.190	-	3.199	-	3.199
Sistemi ferroviari, sviluppo e sicurezza del trasporto ferroviario (13.5)	6	-	1.570	1.576	-	1.576
Sviluppo e sicurezza della mobilita' locale (13.6)	10.005	97.271	48.397	155.673	-	155.673
Sviluppo e sicurezza della navigazione e del trasporto marittimo e per vie d'acqua interne (13.9)	11.855	99.157	276	111.288	-	111.288
Infrastrutture pubbliche e logistica (14)	77.907	304.164	2.416	384.487	-	384.487
MINISTERO DELL'ECONOMIA E DELLE FINANZE	-	-	-	-	-	-
Opere pubbliche e infrastrutture (14.8)	-	-	-	-	-	-
MINISTERO DELLE INFRASTRUTTURE E DELLA MOBILITA' SOSTENIBILI	77.907	304.164	2.416	384.487	-	384.487

TABELLA N. 15.2 VARIAZIONI AI RESIDUI PASSIVI PROVENIENTI DA ESERCIZI PRECEDENTI

(MIGLIAIA DI EURO)

MISSIONE/MINISTERI/PROGRAMMA	ECONOMIE REALIZZATE NELLA GESTIONE DEI RESIDUI (A)	ECONOMIE DI STANZIAMENTI DA ISCRIVERE NELLA COMPETENZA DEGLI ESERCIZI SUCCESSIVI AI SENSI DELL'ART. 30 C. 2 LEGGE 196/2009 (B)	PER PERENZIONE AMMINISTRATIVA (C)	TOTALE DELLE DIMINUZIONI (D=A+B+C)	VARIAZIONI IN AUMENTO PER ECCEDEXENZA DI SPESA (E)	VARIAZIONI NETTE (F=D-E)
Sistemi idrici, idraulici ed elettrici (14.5)	453	-	2	454	-	454
Sicurezza, vigilanza e regolamentazione in materia di opere pubbliche e delle costruzioni (14.9)	-	-	508	508	-	508
Edilizia statale ed interventi speciali e per pubbliche calamità (14.10)	27.419	43.915	1.209	72.543	-	72.543
Pianificazione strategica di settore e sistemi stradali e autostradali (14.11)	50.036	260.248	698	310.982	-	310.982
Comunicazioni (15)	9.275	-	1.623	10.898	-	10.898
MINISTERO DELL'ECONOMIA E DELLE FINANZE	-	-	-	-	-	-
Servizi postali (15.3)	-	-	-	-	-	-
Sostegno al pluralismo dell'informazione (15.4)	-	-	-	-	-	-
MINISTERO DELLO SVILUPPO ECONOMICO	9.275	-	1.623	10.898	-	10.898
Pianificazione, regolamentazione tecnica e valorizzazione dello spettro radio (15.5)	13	-	2	15	-	15
Servizi di Comunicazione Elettronica, di Radiodiffusione e Postali (15.8)	9.073	-	1.613	10.686	-	10.686
Attività territoriali in materia di comunicazioni e di vigilanza sui mercati e sui prodotti (15.9)	189	-	8	197	-	197
Commercio internazionale ed internazionalizzazione del sistema produttivo (16)	1.426	-	2.900	4.326	-	4.326
MINISTERO DEGLI AFFARI ESTERI E DELLA COOPERAZIONE INTERNAZIONALE	1.426	-	2.900	4.326	-	4.326

TABELLA N. 15.2 VARIAZIONI AI RESIDUI PASSIVI PROVENIENTI DA ESERCIZI PRECEDENTI

(MIGLIAIA DI EURO)

MISSIONE/MINISTERI/PROGRAMMA	ECONOMIE REALIZZATE NELLA GESTIONE DEI RESIDUI (A)	ECONOMIE DI STANZIAMENTI DA ISCRIVERE NELLA COMPETENZA DEGLI ESERCIZI SUCCESSIVI AI SENSI DELL'ART. 30 C. 2 LEGGE 196/2009 (B)	PER PERENZIONE AMMINISTRATIVA (C)	TOTALE DELLE DIMINUIZIONI (D=A+B+C)	VARIAZIONI IN AUMENTO PER ECCEDEXENZA DI SPESA (E)	VARIAZIONI NETTE (F=D-E)
Sostegno all'internazionalizzazione delle imprese e promozione del made in Italy (16.5)	1.426	-	2.900	4.326	-	4.326
Ricerca e innovazione (17)	34.399	-	5.367	39.766	-	39.766
MINISTERO DELL'ECONOMIA E DELLE FINANZE	-	-	-	-	-	-
Ricerca di base e applicata (17.15)	-	-	-	-	-	-
MINISTERO DELLO SVILUPPO ECONOMICO	2.565	-	0	2.565	-	2.565
Ricerca, innovazione, tecnologie e servizi per lo sviluppo delle comunicazioni e della società dell'informazione (17.18)	2.565	-	0	2.565	-	2.565
MINISTERO DELL'UNIVERSITA' E DELLA RICERCA	12.214	-	403	12.618	-	12.618
Ricerca scientifica e tecnologica di base e applicata (17.22)	12.214	-	403	12.618	-	12.618
MINISTERO DELLA CULTURA	285	-	-	285	-	285
Ricerca educazione e formazione in materia di beni e attività culturali (17.4)	285	-	-	285	-	285
MINISTERO DELLA SALUTE	19.334	-	4.964	24.298	-	24.298
Ricerca per il settore della sanità pubblica (17.20)	19.331	-	2.905	22.236	-	22.236
Ricerca per il settore zooprofilattico (17.21)	3	-	2.059	2.063	-	2.063
Sviluppo sostenibile e tutela del territorio e dell'ambiente (18)	4.974	9	540	5.523	-	5.523
MINISTERO DELL'ECONOMIA E DELLE FINANZE	-	-	-	-	-	-

TABELLA N. 15.2 VARIAZIONI AI RESIDUI PASSIVI PROVENIENTI DA ESERCIZI PRECEDENTI

(MIGLIAIA DI EURO)

MISSIONE/MINISTERI/PROGRAMMA	ECONOMIE REALIZZATE NELLA GESTIONE DEI RESIDUI (A)	ECONOMIE DI STANZIAMENTI DA ISCRIVERE NELLA COMPETENZA DEGLI ESERCIZI SUCCESSIVI AI SENSI DELL'ART. 30 C. 2 LEGGE 196/2009 (B)	PER PERENZIONE AMMINISTRATIVA (C)	TOTALE DELLE DIMINUZIONI (D=A+B+C)	VARIAZIONI IN AUMENTO PER ECCEDEXENZA DI SPESA (E)	VARIAZIONI NETTE (F=D-E)
Sostegno allo sviluppo sostenibile (18.14)	-	-	-	-	-	-
MINISTERO DELLA TRANSIZIONE ECOLOGICA	4.794	-	518	5.312	-	5.312
Promozione e valutazione dello sviluppo sostenibile, valutazioni e autorizzazioni ambientali (18.5)	487	-	84	571	-	571
Vigilanza, prevenzione e repressione in ambito ambientale (18.8)	-	-	-	-	-	-
Tutela e gestione delle risorse idriche e del territorio e prevenzione del rischio idrogeologico (18.12)	71	-	0	71	-	71
Tutela, conservazione e valorizzazione della fauna e della flora, salvaguardia della biodiversita' e dell'ecosistema marino (18.13)	941	-	0	941	-	941
Promozione dell'economia circolare e gestione dei rifiuti (18.15)	477	-	34	511	-	511
Programmi e interventi per il governo dei cambiamenti climatici ed energie rinnovabili (18.16)	1.765	-	401	2.166	-	2.166
Prevenzione e risanamento del danno ambientale e bonifiche (18.19)	1.052	-	-	1.052	-	1.052
MINISTERO DELLA DIFESA	180	-	15	194	-	194
Approntamento e impiego Carabinieri per la tutela forestale, ambientale e agroalimentare (18.17)	180	-	15	194	-	194
MINISTERO DELLE POLITICHE AGRICOLE ALIMENTARI E FORESTALI	-	9	7	17	-	17
Tutela e valorizzazione dei territori rurali, montani e forestali (18.18)	-	9	7	17	-	17

TABELLA N. 15.2 VARIAZIONI AI RESIDUI PASSIVI PROVENIENTI DA ESERCIZI PRECEDENTI

(MIGLIAIA DI EURO)

MISSIONE/MINISTERI/PROGRAMMA	ECONOMIE REALIZZATE NELLA GESTIONE DEI RESIDUI (A)	ECONOMIE DI STANZIAMENTI DA ISCRIVERE NELLA COMPETENZA DEGLI ESERCIZI SUCCESSIVI AI SENSI DELL'ART. 30 C. 2 LEGGE 196/2009 (B)	PER PERENZIONE AMMINISTRATIVA (C)	TOTALE DELLE DIMINUZIONI (D=A+B+C)	VARIAZIONI IN AUMENTO PER ECCEDEXENZA DI SPESA (E)	VARIAZIONI NETTE (F=D-E)
Casa e assetto urbanistico (19)	5.138	1.840	-	6.978	-	6.978
MINISTERO DELL'ECONOMIA E DELLE FINANZE	5.000	-	-	5.000	-	5.000
Politiche abitative e riqualificazione periferie (19.1)	5.000	-	-	5.000	-	5.000
MINISTERO DELLE INFRASTRUTTURE E DELLA MOBILITA' SOSTENIBILI	138	1.840	-	1.978	-	1.978
Politiche abitative, urbane e territoriali (19.2)	138	1.840	-	1.978	-	1.978
Tutela della salute (20)	13.807	-	4.515	18.321	-	18.321
MINISTERO DELLA SALUTE	13.807	-	4.515	18.321	-	18.321
Prevenzione e promozione della salute umana ed assistenza sanitaria al personale navigante e aeronavigante (20.1)	366	-	3.523	3.889	-	3.889
Sanita' pubblica veterinaria (20.2)	31	-	2	34	-	34
Programmazione del Servizio Sanitario Nazionale per l'erogazione dei Livelli Essenziali di Assistenza (20.3)	9.940	-	957	10.897	-	10.897
Regolamentazione e vigilanza in materia di prodotti farmaceutici ed altri prodotti sanitari ad uso umano (20.4)	43	-	20	63	-	63
Vigilanza, prevenzione e repressione nel settore sanitario (20.5)	10	-	1	11	-	11
Comunicazione e promozione per la tutela della salute umana e della sanita' pubblica veterinaria e attivita' e coordinamento in ambito internazionale (20.6)	20	-	7	27	-	27

(MIGLIAIA DI EURO)

	ECONOMIE REALIZZATE NELLA GESTIONE DEI RESIDUI (A)	ECONOMIE DI STANZIAMENTI DA ISCRIVERE NELLA COMPETENZA DEGLI ESERCIZI SUCCESSIVI AI SENSI DELL'ART. 30 C. 2 LEGGE 196/2009 (B)	PER PERENZIONE AMMINISTRATIVA (C)	TOTALE DELLE DIMINUZIONI (D=A+B+C)	VARIAZIONI IN AUMENTO PER ECCEDEXENZA DI SPESA (E)	VARIAZIONI NETTE (F=D-E)
MISSIONE/MINISTERI/PROGRAMMA						
Vigilanza sugli enti e sicurezza delle cure (20.7)	2.345	-	0	2.345	-	2.345
Sicurezza degli alimenti e nutrizione (20.8)	15	-	2	17	-	17
Attività consultiva per la tutela della salute (20.9)	1	-	1	2	-	2
Sistemi informativi per la tutela della salute e il governo del Servizio Sanitario Nazionale (20.10)	1.034	-	0	1.034	-	1.034
Regolamentazione e vigilanza delle professioni sanitarie (20.11)	-	-	0	-	-	-
Coordinamento generale in materia di tutela della salute, innovazione e politiche internazionali (20.12)	-	-	1	2	-	2
Tutela e valorizzazione dei beni e attività culturali e paesaggistici (21)	19.168	180.391	59.589	259.149	-	259.149
MINISTERO DELLA CULTURA	19.168	180.391	59.589	259.149	-	259.149
Sostegno, valorizzazione e tutela del settore dello spettacolo dal vivo (21.2)	1.316	-	-	1.316	-	1.316
Vigilanza, prevenzione e repressione in materia di patrimonio culturale (21.5)	168	-	-	168	-	168
Tutela dei beni archeologici (21.6)	857	-	32	889	-	889
Tutela e valorizzazione dei beni archivistici (21.9)	3.704	-	1.385	5.089	-	5.089
Tutela e valorizzazione dei beni librari, promozione e sostegno del libro e dell'editoria (21.10)	782	-	-	782	-	782
Tutela delle belle arti e tutela e valorizzazione del paesaggio (21.12)	996	-	23	1.019	-	1.019

TABELLA N. 15.2 VARIAZIONI AI RESIDUI PASSIVI PROVENIENTI DA ESERCIZI PRECEDENTI

(MIGLIAIA DI EURO)

	ECONOMIE REALIZZATE NELLA GESTIONE DEI RESIDUI (A)	ECONOMIE DI STANZIAMENTI DA ISCRIVERE NELLA COMPETENZA DEGLI ESERCIZI SUCCESSIVI AI SENSI DELL'ART. 30 C. 2 LEGGE 196/2009 (B)	PER PERENZIONE AMMINISTRATIVA (C)	TOTALE DELLE DIMINUZIONI (D=A+B+C)	VARIAZIONI IN AUMENTO PER ECCEDEZZA DI SPESA (E)	VARIAZIONI NETTE (F=D-E)
MISSIONE/MINISTERI/PROGRAMMA						
Valorizzazione del patrimonio culturale e coordinamento del sistema museale (21.13)	6.387	-	1.189	7.576	-	7.576
Coordinamento ed indirizzo per la salvaguardia del patrimonio culturale (21.14)	433	79.071	149	79.654	-	79.654
Tutela del patrimonio culturale (21.15)	2.788	101.320	56.733	160.840	-	160.840
Tutela e promozione dell'arte e dell'architettura contemporanea e delle periferie urbane (21.16)	1.258	-	-	1.258	-	1.258
Sostegno, valorizzazione e tutela del settore cinema e audiovisivo (21.18)	157	-	-	157	-	157
Realizzazione attività di tutela in ambito territoriale (21.19)	308	-	77	385	-	385
Coordinamento e attuazione interventi per la sicurezza del patrimonio culturale e per le emergenze (21.20)	15	-	-	15	-	15
Istruzione scolastica (22)	19.318	103.483	80.297	203.097	-	203.097
MINISTERO DELL'ISTRUZIONE	19.318	103.483	80.297	203.097	-	203.097
Programmazione e coordinamento dell'istruzione (22.1)	2.067	-	5.025	7.092	-	7.092
Sviluppo del sistema istruzione scolastica, diritto allo studio ed edilizia scolastica (22.8)	5.405	103.483	3.032	111.920	-	111.920
Istituzioni scolastiche non statali (22.9)	2.127	-	2.252	4.379	-	4.379
Istruzione terziaria non universitaria e formazione professionale (22.15)	397	-	-	397	-	397
Realizzazione degli indirizzi e delle Politiche in ambito territoriale in materia di istruzione (22.16)	1.339	-	72	1.412	-	1.412

TABELLA N. 15.2 VARIAZIONI AI RESIDUI PASSIVI PROVENIENTI DA ESERCIZI PRECEDENTI

(MIGLIAIA DI EURO)

MISSIONE/MINISTERI/PROGRAMMA	ECONOMIE REALIZZATE NELLA GESTIONE DEI RESIDUI (A)	ECONOMIE DI STANZIAMENTI DA ISCRIVERE NELLA COMPETENZA DEGLI ESERCIZI SUCCESSIVI AI SENSI DELL'ART. 30 C. 2 LEGGE 196/2009 (B)	PER PERENZIONE AMMINISTRATIVA (C)	TOTALE DELLE DIMINUZIONI (D=A+B+C)	VARIAZIONI IN AUMENTO PER ECCESSIONE DI SPESA (E)	VARIAZIONI NETTE (F=D-E)
Istruzione del primo ciclo (22.17)	1.816	-	13.756	15.572	-	15.572
Istruzione del secondo ciclo (22.18)	1.034	-	20.234	21.268	-	21.268
Reclutamento e aggiornamento dei dirigenti scolastici e del personale scolastico per l'istruzione (22.19)	5.132	-	35.926	41.057	-	41.057
Istruzione universitaria e formazione post-universitaria (23)	1.816	-	42.234	44.050	-	44.050
MINISTERO DELL'ISTRUZIONE	91	-	-	91	-	91
Sistema universitario e formazione post-universitaria (23.3)	91	-	-	91	-	91
MINISTERO DELL'UNIVERSITA' E DELLA RICERCA	1.725	-	42.234	43.959	-	43.959
Diritto allo studio e sviluppo della formazione superiore (23.1)	75	-	2	77	-	77
Istituzioni dell'Alta Formazione Artistica, Musicale e Coreutica (23.2)	59	-	10	69	-	69
Sistema universitario e formazione post-universitaria (23.3)	71	-	41.489	41.560	-	41.560
Coordinamento e supporto amministrativo per le politiche della formazione superiore e della ricerca (23.4)	-	-	112	112	-	112
Formazione superiore e ricerca in ambito internazionale (23.5)	1.520	-	621	2.141	-	2.141
Diritti sociali, politiche sociali e famiglia (24)	585.306	-	127.510	712.816	-	712.816
MINISTERO DELL'ECONOMIA E DELLE FINANZE	26.733	-	984	27.717	-	27.717
Famiglia, pari opportunità e situazioni di disagio (24.5)	-	-	-	-	-	-

TABELLA N. 15.2 VARIAZIONI AI RESIDUI PASSIVI PROVENIENTI DA ESERCIZI PRECEDENTI

(MIGLIAIA DI EURO)

MISSIONE/MINISTERI/PROGRAMMA	ECONOMIE REALIZZATE NELLA GESTIONE DEI RESIDUI (A)	ECONOMIE DI STANZIAMENTI DA ISCRIVERE NELLA COMPETENZA DEGLI ESERCIZI SUCCESSIVI AI SENSI DELL'ART. 30 C. 2 LEGGE 196/2009 (B)	PER PERENZIONE AMMINISTRATIVA (C)	TOTALE DELLE DIMINUZIONI (D=A+B+C)	VARIAZIONI IN AUMENTO PER ECCEDEZZA DI SPESA (E)	VARIAZIONI NETTE (F=D-E)
Garanzia dei diritti dei cittadini (24.6)	10.371	-	4	10.375	-	10.375
Sostegno in favore di pensionati di guerra ed assillati, perseguitati politici e razziali (24.11)	294	-	980	1.273	-	1.273
Sostegno al reddito tramite la carta acquisti (24.13)	16.069	-	-	16.069	-	16.069
Tutela della privacy (24.14)	-	-	-	-	-	-
MINISTERO DEL LAVORO E DELLE POLITICHE SOCIALI	558.573	-	126.527	685.100	-	685.100
Terzo settore (associazionismo, volontariato, Onlus e formazioni sociali) e responsabilita' sociale delle imprese e delle organizzazioni (24.2)	5	-	14.781	14.785	-	14.785
Trasferimenti assistenziali a enti previdenziali, finanziamento nazionale spesa sociale, programmazione, monitoraggio e valutazione politiche sociali e di inclusione attiva (24.12)	558.568	-	111.746	670.314	-	670.314
Politiche previdenziali (25)	2.358.562	-	541.050	2.899.612	-	2.899.612
MINISTERO DELL'ECONOMIA E DELLE FINANZE	-	-	-	-	-	-
Previdenza obbligatoria e complementare, sicurezza sociale - trasferimenti agli enti ed organismi interessati (25.2)	-	-	-	-	-	-
MINISTERO DEL LAVORO E DELLE POLITICHE SOCIALI	2.358.562	-	541.050	2.899.612	-	2.899.612
Previdenza obbligatoria e complementare, assicurazioni sociali (25.3)	2.358.562	-	541.050	2.899.612	-	2.899.612
Politiche per il lavoro (26)	6.504.338	-	498	6.504.836	-	6.504.836
MINISTERO DEL LAVORO E DELLE POLITICHE SOCIALI	6.504.338	-	498	6.504.836	-	6.504.836

TABELLA N. 15.2 VARIAZIONI AI RESIDUI PASSIVI PROVENIENTI DA ESERCIZI PRECEDENTI

(MIGLIAIA DI EURO)

	ECONOMIE REALIZZATE NELLA GESTIONE DEI RESIDUI (A)	ECONOMIE DI STANZIAMENTI DA ISCRIVERE NELLA COMPETENZA DEGLI ESERCIZI SUCCESSIVI AI SENSI DELL'ART. 30 C. 2 LEGGE 196/2009 (B)	PER PERENZIONE AMMINISTRATIVA (C)	TOTALE DELLE DIMINUZIONI (D=A+B+C)	VARIAZIONI IN AUMENTO PER ECCEDEXENZA DI SPESA (E)	VARIAZIONI NETTE (F=D-E)
MISSIONE/MINISTERI/PROGRAMMA						
Politiche passive del lavoro e incentivi all'occupazione (26.6)	6.501.374	-	-	6.501.374	-	6.501.374
Coordinamento e integrazione delle politiche del lavoro e delle politiche sociali, innovazione e coordinamento amministrativo (26.7)	-	-	-	-	-	-
Politiche di regolamentazione in materia di rapporti di lavoro (26.8)	5	-	-	5	-	5
Contrasto al lavoro nero e irregolare, prevenzione e osservanza delle norme di legislazione sociale e del lavoro (26.9)	1.122	-	-	1.122	-	1.122
Politiche attive del lavoro, rete dei servizi per il lavoro e la formazione (26.10)	1.823	-	-	1.823	-	1.823
Sistemi informativi per il monitoraggio e lo sviluppo delle politiche sociali e del lavoro e servizi di comunicazione istituzionale (26.12)	12	-	498	511	-	511
Immigrazione, accoglienza e garanzia dei diritti (27)	75.172	-	377.531	452.703	-	452.703
MINISTERO DELL'ECONOMIA E DELLE FINANZE	-	-	-	-	-	-
Rapporti con le confessioni religiose (27.7)	-	-	-	-	-	-
MINISTERO DEL LAVORO E DELLE POLITICHE SOCIALI	284	-	1.706	1.990	-	1.990
Flussi migratori per motivi di lavoro e politiche di integrazione sociale delle persone immigrate (27.6)	284	-	1.706	1.990	-	1.990
MINISTERO DELL'INTERNO	74.888	-	375.824	450.713	-	450.713

TABELLA N. 15.2 VARIAZIONI AI RESIDUI PASSIVI PROVENIENTI DA ESERCIZI PRECEDENTI

(MIGLIAIA DI EURO)

MISSIONE/MINISTERI/PROGRAMMA	ECONOMIE REALIZZATE NELLA GESTIONE DEI RESIDUI (A)	ECONOMIE DI STANZIAMENTI DA ISCRIVERE NELLA COMPETENZA DEGLI ESERCIZI SUCCESSIVI AI SENSI DELL'ART. 30 C. 2 LEGGE 196/2009 (B)	PER PERENZIONE AMMINISTRATIVA (C)	TOTALE DELLE DIMINUIZIONI (D=A+B+C)	VARIAZIONI IN AUMENTO PER ECCESSIONE DI SPESA (E)	VARIAZIONI NETTE (F=D-E)
Flussi migratori, interventi per lo sviluppo della coesione sociale, garanzia dei diritti, rapporti con le confessioni religiose (27.2)	74.888	-	375.824	450.713	-	450.713
Sviluppo e riequilibrio territoriale (28)	-	-	-	-	-	-
MINISTERO DELL'ECONOMIA E DELLE FINANZE	-	-	-	-	-	-
Sostegno alle politiche nazionali e comunitarie rivolte a promuovere la crescita ed il superamento degli squilibri socio-economici territoriali (28.4)	-	-	-	-	-	-
Politiche economico-finanziarie e di bilancio e tutela della finanza pubblica (29)	897.066	19.111	19.111	935.289	-	935.289
MINISTERO DELL'ECONOMIA E DELLE FINANZE	897.066	19.111	19.111	935.289	-	935.289
Regolazione e coordinamento del sistema della fiscalità' (29.1)	1.098	-	314	1.412	-	1.412
Prevenzione e repressione delle frodi e delle violazioni agli obblighi fiscali (29.3)	9.396	19.111	1.383	29.889	-	29.889
Regolamentazione e vigilanza sul settore finanziario (29.4)	600.048	-	762	600.810	-	600.810
Regolazioni contabili, restituzioni e rimborsi d'imposte (29.5)	86.486	-	0	86.486	-	86.486
Analisi e programmazione economico-finanziaria e gestione del debito e degli interventi finanziari (29.6)	19.252	-	189	19.441	-	19.441
Analisi, monitoraggio e controllo della finanza pubblica e politiche di bilancio (29.7)	7.002	-	297	7.299	-	7.299

TABELLA N. 15.2 VARIAZIONI AI RESIDUI PASSIVI PROVENIENTI DA ESERCIZI PRECEDENTI

(MIGLIAIA DI EURO)

	ECONOMIE REALIZZATE NELLA GESTIONE DEI RESIDUI (A)	ECONOMIE DI STANZIAMENTI DA ISCRIVERE NELLA COMPETENZA DEGLI ESERCIZI SUCCESSIVI AI SENSI DELL'ART. 30 C. 2 LEGGE 196/2009 (B)	PER PERENZIONE AMMINISTRATIVA (C)	TOTALE DELLE DIMINUZIONI (D=A+B+C)	VARIAZIONI IN AUMENTO PER ECCEDEZZA DI SPESA (E)	VARIAZIONI NETTE (F=D-E)
MISSIONE/MINISTERI/PROGRAMMA						
Supporto all'azione di controllo, vigilanza e amministrazione generale della Ragioneria generale dello Stato sul territorio (29.8)	98	-	4	102	-	102
Servizi finanziari e monetazione (29.9)	1.466	-	-	1.466	-	1.466
Accertamento e riscossione delle entrate e gestione dei beni immobiliari dello Stato (29.10)	172.219	-	16.163	188.382	-	188.382
Giurisdizione e controllo dei conti pubblici (29.11)	-	-	-	-	-	-
Oneri finanziari relativi alla gestione della tesoreria (29.12)	-	-	-	-	-	-
Giovani e sport (30)	-	-	-	-	-	-
MINISTERO DELL'ECONOMIA E DELLE FINANZE	-	-	-	-	-	-
Attività ricreative e sport (30.1)	-	-	-	-	-	-
Incentivazione e sostegno alla gioventù' (30.2)	-	-	-	-	-	-
Turismo (31)	371	1.000	-	1.371	-	1.371
MINISTERO DELLA CULTURA	59	-	-	59	-	59
Sviluppo e competitività' del turismo (31.1)	59	-	-	59	-	59
MINISTERO DEL TURISMO	312	1.000	-	1.312	-	1.312
Coordinamento ed indirizzo delle politiche del turismo (31.2)	-	-	-	-	-	-
Programmazione delle politiche turistiche nazionali (31.3)	7	-	-	7	-	7

TABELLA N. 15.2 VARIAZIONI AI RESIDUI PASSIVI PROVENIENTI DA ESERCIZI PRECEDENTI

(MIGLIAIA DI EURO)

MISSIONE/MINISTERI/PROGRAMMA	ECONOMIE REALIZZATE NELLA GESTIONE DEI RESIDUI (A)	ECONOMIE DI STANZIAMENTI DA ISCRIVERE NELLA COMPETENZA DEGLI ESERCIZI SUCCESSIVI AI SENSI DELL'ART. 30 C. 2 LEGGE 196/2009 (B)	PER PERENZIONE AMMINISTRATIVA (C)	TOTALE DELLE DIMINUZIONI (D=A+B+C)	VARIAZIONI IN AUMENTO PER ECCEDEZZA DI SPESA (E)	VARIAZIONI NETTE (F=D-E)
Promozione dell'offerta turistica italiana (31.4)	305	1.000	-	1.305	-	1.305
Servizi istituzionali e generali delle amministrazioni pubbliche (32)	51.259	13.868	14.041	79.168	-	79.168
MINISTERO DELL'ECONOMIA E DELLE FINANZE	29.136	4.976	11.580	45.693	-	45.693
Indirizzo politico (32.2)	51	-	37	87	-	87
Servizi e affari generali per le amministrazioni di competenza (32.3)	8.186	4.976	0	13.162	-	13.162
Servizi generali delle strutture pubbliche preposte ad attività formative e ad altre attività trasversali per le pubbliche amministrazioni (32.4)	442	-	42	485	-	485
Rappresentanza, difesa in giudizio e consulenza legale in favore delle Amministrazioni dello Stato e degli enti autorizzati (32.5)	757	-	11.499	12.257	-	12.257
Servizi per le pubbliche amministrazioni nell'area degli acquisti e del trattamento economico del personale (32.7)	19.699	-	2	19.701	-	19.701
MINISTERO DELLO SVILUPPO ECONOMICO	488	-	310	798	-	798
Indirizzo politico (32.2)	43	-	156	199	-	199
Servizi e affari generali per le amministrazioni di competenza (32.3)	445	-	154	599	-	599
MINISTERO DEL LAVORO E DELLE POLITICHE SOCIALI	63	-	1	64	-	64
Indirizzo politico (32.2)	24	-	1	25	-	25
Servizi e affari generali per le amministrazioni di competenza (32.3)	39	-	-	39	-	39

TABELLA N. 15.2 VARIAZIONI AI RESIDUI PASSIVI PROVENIENTI DA ESERCIZI PRECEDENTI

(MIGLIAIA DI EURO)

MISSIONE/MINISTERI/PROGRAMMA	ECONOMIE REALIZZATE NELLA GESTIONE DEI RESIDUI (A)	ECONOMIE DI STANZIAMENTI DA ISCRIVERE NELLA COMPETENZA DEGLI ESERCIZI SUCCESSIVI AI SENSI DELL'ART. 30 C. 2 LEGGE 196/2009 (B)	PER PERENZIONE AMMINISTRATIVA (C)	TOTALE DELLE DIMINUIZIONI (D=A+B+C)	VARIAZIONI IN AUMENTO PER ECCESSIONE DI SPESA (E)	VARIAZIONI NETTE (F=D-E)
MINISTERO DELLA GIUSTIZIA	1.168	41	84	1.293	-	1.293
Indirizzo politico (32.2)	251	41	-	293	-	293
Servizi e affari generali per le amministrazioni di competenza (32.3)	917	-	84	1.001	-	1.001
MINISTERO DEGLI AFFARI ESTERI E DELLA COOPERAZIONE INTERNAZIONALE	3.369	-	5	3.374	-	3.374
Indirizzo politico (32.2)	-	-	-	-	-	-
Servizi e affari generali per le amministrazioni di competenza (32.3)	3.369	-	5	3.374	-	3.374
MINISTERO DELL'ISTRUZIONE	536	-	300	836	-	836
Indirizzo politico (32.2)	149	-	-	149	-	149
Servizi e affari generali per le amministrazioni di competenza (32.3)	387	-	300	687	-	687
MINISTERO DELL'INTERNO	7.561	7.766	367	15.694	-	15.694
Indirizzo politico (32.2)	313	-	-	313	-	313
Servizi e affari generali per le amministrazioni di competenza (32.3)	7.247	7.766	367	15.381	-	15.381
MINISTERO DELLA TRANSIZIONE ECOLOGICA	417	-	202	619	-	619
Indirizzo politico (32.2)	38	-	0	38	-	38
Servizi e affari generali per le amministrazioni di competenza (32.3)	379	-	201	581	-	581
MINISTERO DELLE INFRASTRUTTURE E DELLA MOBILITA' SOSTENIBILI	804	-	908	1.712	-	1.712
Indirizzo politico (32.2)	473	-	2	475	-	475

TABELLA N. 15.2 VARIAZIONI AI RESIDUI PASSIVI PROVENIENTI DA ESERCIZI PRECEDENTI

(MIGLIAIA DI EURO)

MISSIONE/MINISTERI/PROGRAMMA	ECONOMIE REALIZZATE NELLA GESTIONE DEI RESIDUI (A)	ECONOMIE DI STANZIAMENTI DA ISCRIVERE NELLA COMPETENZA DEGLI ESERCIZI SUCCESSIVI AI SENSI DELL'ART. 30 C. 2 LEGGE 196/2009 (B)	PER PERENZIONE AMMINISTRATIVA (C)	TOTALE DELLE DIMINUZIONI (D=A+B+C)	VARIAZIONI IN AUMENTO PER ECCEDEXENZA DI SPESA (E)	VARIAZIONI NETTE (F=D-E)
Servizi e affari generali per le amministrazioni di competenza (32.3)	331	-	906	1.237	-	1.237
MINISTERO DELL'UNIVERSITA' E DELLA RICERCA	-	-	-	-	-	-
Indirizzo politico (32.2)	-	-	-	-	-	-
Servizi e affari generali per le amministrazioni di competenza (32.3)	-	-	-	-	-	-
MINISTERO DELLA DIFESA	196	-	85	281	-	281
Indirizzo politico (32.2)	7	-	6	13	-	13
Servizi e affari generali per le amministrazioni di competenza (32.3)	156	-	79	235	-	235
Interventi non direttamente connessi con l'operativita' dello Strumento Militare (32.6)	33	-	0	33	-	33
MINISTERO DELLE POLITICHE AGRICOLE ALIMENTARI E FORESTALI	83	1.085	33	1.201	-	1.201
Indirizzo politico (32.2)	-	14	17	31	-	31
Servizi e affari generali per le amministrazioni di competenza (32.3)	82	1.071	17	1.170	-	1.170
MINISTERO DELLA CULTURA	159	-	11	170	-	170
Indirizzo politico (32.2)	52	-	5	57	-	57
Servizi e affari generali per le amministrazioni di competenza (32.3)	107	-	6	113	-	113
MINISTERO DELLA SALUTE	7.237	-	155	7.392	-	7.392
Indirizzo politico (32.2)	5.203	-	4	5.207	-	5.207

TABELLA N. 15.2 VARIAZIONI AI RESIDUI PASSIVI PROVENIENTI DA ESERCIZI PRECEDENTI

(MIGLIAIA DI EURO)

MISSIONE/MINISTERI/PROGRAMMA	ECONOMIE REALIZZATE NELLA GESTIONE DEI RESIDUI (A)	ECONOMIE DI STANZIAMENTI DA ISCRIVERE NELLA COMPETENZA DEGLI ESERCIZI SUCCESSIVI AI SENSI DELL'ART. 30 C. 2 LEGGE 196/2009 (B)	PER PERENZIONE AMMINISTRATIVA (C)	TOTALE DELLE DIMINUIZIONI (D=A+B+C)	VARIAZIONI IN AUMENTO PER ECCEDEXENZA DI SPESA (E)	VARIAZIONI NETTE (F=D-E)
Servizi e affari generali per le amministrazioni di competenza (32.3)	2.034	-	150	2.185	-	2.185
MINISTERO DEL TURISMO	41	-	-	41	-	41
Indirizzo politico (32.2)	-	-	-	-	-	-
Servizi e affari generali per le amministrazioni di competenza (32.3)	41	-	-	41	-	41
Fondi da ripartire (33)	341.013	-	-	341.013	-	341.013
MINISTERO DELL'ECONOMIA E DELLE FINANZE	341.013	-	-	341.013	-	341.013
Fondi da assegnare (33.1)	341.013	-	-	341.013	-	341.013
Fondi di riserva e speciali (33.2)	-	-	-	-	-	-
Debito pubblico (34)	12	-	-	12	-	12
MINISTERO DELL'ECONOMIA E DELLE FINANZE	12	-	-	12	-	12
Oneri per il servizio del debito statale (34.1)	12	-	-	12	-	12
Rimborsi del debito statale (34.2)	-	-	-	-	-	-
In complesso	16.154.517	1.783.238	2.492.176	20.429.930	-	20.429.930

TABELLA N. 16 CONSISTENZA DEI RESIDUI PASSIVI PER VOCI ECONOMICHE

(MIGLIAIA DI EURO)

TITOLO/CATEGORIA ECONOMICA	AL 1 GENNAIO 2021		AL 31 DICEMBRE 2021	
	IN MIGLIAIA DI EURO	IN % DEGLI IMPEGNI 2020	IN MIGLIAIA DI EURO	IN % DEGLI IMPEGNI 2021
TITOLO I - SPESE CORRENTI	58.960.257	8,8	47.224.944	6,8
REDDITI DA LAVORO DIPENDENTE	3.733.028	3,8	6.838.855	6,7
CONSUMI INTERMEDI	2.000.827	14,6	2.052.186	13,1
IMPOSTE PAGATE SULLA PRODUZIONE	13.970	0,3	5.677	0,1
TRASFERIMENTI CORRENTI AD AMMINISTRAZIONI PUBBLICHE	40.609.710	12,0	33.637.638	10,1
TRASFERIMENTI CORRENTI A FAMIGLIE E ISTITUZIONI SOCIALI PRIVATE	3.585.600	15,9	2.314.965	8,4
TRASFERIMENTI CORRENTI A IMPRESE	6.864.622	24,4	1.435.009	3,8
TRASFERIMENTI CORRENTI A ESTERO	60.286	3,8	30.034	1,6
RISORSE PROPRIE UNIONE EUROPEA	-	-	-	-
INTERESSI PASSIVI E REDDITI DA CAPITALE	16.758	0,0	8.229	0,0
POSTE CORRETTIVE E COMPENSATIVE	115.080	0,2	361.158	0,5
AMMORTAMENTI	-	-	-	-
ALTRE USCITE CORRENTI	1.960.376	56,5	541.193	31,0

TITOLO/CATEGORIA ECONOMICA	CONSISTENZA DEI RESIDUI PASSIVI PER VOCI ECONOMICHE (MIGLIAIA DI EURO)			
	AL 1 GENNAIO 2021		AL 31 DICEMBRE 2021	
	IN MIGLIAIA DI EURO	IN % DEGLI IMPEGNI 2020	IN MIGLIAIA DI EURO	IN % DEGLI IMPEGNI 2021
TITOLO II - SPESE IN CONTO CAPITALE	137.241.914	81,1	140.832.278	108,4
INVESTIMENTI FISSI LORDI E ACQUISTI DI TERRENI	6.375.128	83,1	6.505.747	74,9
CONTRIBUTI AGLI INVESTIMENTI AD AMMINISTRAZIONI PUBBLICHE	55.578.877	213,1	66.146.553	97,2
CONTRIBUTI AGLI INVESTIMENTI AD IMPRESE	7.158.194	25,9	6.638.888	18,6
CONTRIBUTI AGLI INVESTIMENTI A FAMIGLIE E ISTITUZIONI SOCIALI PRIVATE	175.071	24,8	140.427	26,3
CONTRIBUTI AGLI INVESTIMENTI A ESTERO	233.817	45,6	129.350	22,4
ALTRI TRASFERIMENTI IN CONTO CAPITALE	4.742.470	48,0	5.258.644	47,7
ACQUISIZIONI DI ATTIVITA' FINANZIARIE	62.978.357	65,1	56.012.670	1.063,9
TOTALE	196.202.170	23,4	188.057.222	22,8
TITOLO III - RIMBORSO PASSIVITA' FINANZIARIE	714.364	0,3	208.224	0,1
TOTALE COMPLESSIVO	196.916.534	18,3	188.265.446	17,8

TABELLA N. 16.1 CONSISTENZA DEI RESIDUI PASSIVI PER MISSIONE, PROGRAMMA E AZIONE

(MIGLIAIA DI EURO)

MISSIONE/PROGRAMMA/AZIONE	AL 1 GENNAIO 2021		AL 31 DICEMBRE 2021	
	IN MIGLIAIA DI EURO	IN % DEGLI IMPEGNI 2020	IN MIGLIAIA DI EURO	IN % DEGLI IMPEGNI 2021
Organi costituzionali, a rilevanza costituzionale e Presidenza del Consiglio dei ministri (1)	4.325	0,2	5.438	0,0
Organi costituzionali (1.1)	-	-	-	-
Presidenza della Repubblica	-	-	-	-
Parlamento della Repubblica	-	-	-	-
Garanzia e legalita' costituzionale delle leggi	-	-	-	-
Supporto al Parlamento nelle materie di politica economica del lavoro e delle politiche sociali	-	-	-	-
Presidenza del Consiglio dei Ministri (1.3)	4.325	0,7	5.438	0,4
Indirizzo e coordinamento dell'azione di Governo	2.325	0,5	5.438	0,5
Celebrazioni ed eventi a carattere nazionale ed internazionale	-	-	-	-
Contributo allo Stato dell'8 per mille	-	-	-	-
Interventi in materia di salvaguardia dei territori montani e aree di confine	2.000	3,7	-	-
Amministrazione generale e supporto alla rappresentanza generale di Governo e dello Stato sul territorio (2)	66.234	8,6	66.856	1,1
Attuazione delle funzioni del Ministero dell'Interno sul territorio tramite le strutture centrali e le Prefetture - Uffici Territoriali del Governo (2.2)	66.234	8,6	66.856	6,7
Spese di personale per il programma	3.692	0,8	93	0,0
Gestione e assistenza del personale degli Uffici Territoriali del Governo	24	32,1	21	48,7
Contributo all'Agencia dei beni confiscati	-	-	-	-
Spese per la custodia dei veicoli sequestrati ed esercizio delle funzioni sanzionatorie amministrative nelle materie dematerializzate	12.467	11,8	35.563	12,1
Gestione dei servizi logistici, amministrativi e del personale delle Prefetture per: ordine pubblico, sicurezza, cittadinanza e immigrazione e coordinamento con le autonomie territoriali	27.764	38,7	31.150	20,8
Interventi per il Fondo delle vittime dell'usura e della mafia	22.286	17,2	30	0,0
Relazioni finanziarie con le autonomie territoriali (3)	22.903.907	15,0	19.234.200	3,5

TABELLA N. 16.1		CONSISTENZA DEI RESIDUI PASSIVI PER MISSIONE, PROGRAMMA E AZIONE			
		(MIGLIAIA DI EURO)			
MISSIONE/PROGRAMMA/AZIONE	AL 1 GENNAIO 2021		AL 31 DICEMBRE 2021		
	IN MIGLIAIA DI EURO	IN % DEGLI IMPEGNI 2020	IN MIGLIAIA DI EURO	IN % DEGLI IMPEGNI 2021	
Erogazioni a Enti territoriali per interventi di settore (3.1)	4.610.900	53,7	231.955	7,9	
Mutui a favore delle Regioni per politiche di settore	7.500	500,0	9.000	600,0	
Finanziamento dei piani di rientro del debito dei Comuni in gestione commissariale straordinaria	223.301	42,5	222.955	42,6	
Anticipazione di liquidità per i debiti pregressi	4.380.099	67,7	-	-	
Oneri finanziari su mutui contratti a carico dello Stato di prevalente interesse nazionale	-	-	-	-	
Rimborso quota capitale mutui con oneri a carico dello Stato di prevalente interesse nazionale	-	-	-	-	
Compartecipazione e regolazioni contabili ed altri trasferimenti alle autonomie speciali (3.5)	513.628	1,6	581.097	1,9	
Compartecipazione delle autonomie speciali ai gettiti dei tributi erariali per lo svolgimento delle funzioni assegnate	481.072	5,4	447.544	5,2	
Regolazioni contabili relative alla compartecipazione delle autonomie speciali ai gettiti dei tributi erariali riscossi direttamente dalle autonomie speciali	-	-	-	-	
Interventi di settore a favore delle Regioni a statuto speciale	32.557	8,1	133.553	15,5	
Concorso dello Stato al finanziamento della spesa sanitaria (3.6)	14.799.301	17,1	12.304.787	14,6	
Tutela dei livelli essenziali di assistenza	14.799.301	17,2	12.299.787	14,6	
Contributi per strutture sanitarie private	-	-	5.000	5,8	
Rapporti finanziari con Enti territoriali (3.7)	314.036	7,4	187.362	7,2	
Concorso dello Stato per mobilità dei dipendenti pubblici	11.279	64,2	4.804	30,9	
Compensazione differenze prezzo carburanti in zone di confine	6.172	30,9	14.253	104,1	
Interventi di settore a favore delle Regioni	252.500	9,6	125.705	9,0	
Reintegro del minor gettito IRAP destinato alle Regioni sul costo del lavoro	-	-	-	-	
Oneri finanziari su mutui contratti a carico dello Stato di prevalente interesse territoriale	-	-	-	-	
Rimborso quota capitale mutui con oneri a carico dello Stato di prevalente interesse territoriale	-	-	-	-	

TABELLA N. 16.1 CONSISTENZA DEI RESIDUI PASSIVI PER MISSIONE, PROGRAMMA E AZIONE

(MIGLIAIA DI EURO)

MISSIONE/PROGRAMMA/AZIONE	AL 1 GENNAIO 2021		AL 31 DICEMBRE 2021	
	IN MIGLIAIA DI EURO	IN % DEGLI IMPEGNI 2020	IN MIGLIAIA DI EURO	IN % DEGLI IMPEGNI 2021
Attuazione federalismo amministrativo	8.536	2,8	6.386	1,9
Rimborso IVA per contratti di servizio di pubblico trasporto	35.550	1.364,6	36.215	1.390,2
Gestione dell'albo dei segretari comunali e provinciali (3.8)	2.082	10,0	1.658	7,3
Spese di personale per il programma	977	5,4	977	5,4
Gestione e assistenza del personale dell'Albo dei segretari comunali	-	-	-	-
Albo segretari comunali	859	44,3	328	14,9
Formazione specialistica dei dirigenti delle amministrazioni locali	246	32,5	354	16,8
Interventi e cooperazione istituzionale nei confronti delle autonomie locali (3.9)	104.549	43,1	101.708	209,0
Spese di personale per il programma	774	3,8	-	-
Servizi anagrafici, stato civile e formazione	8.244	108,4	8.903	106,7
Servizi elettorali	54.617	31,6	53.835	404,4
Supporto alle Amministrazioni sul territorio	145	39,8	137	53,2
Gestione, assistenza e formazione della categoria dei segretari generali delle comunità montane e dei consorzi dei Comuni	7	313,7	8	138,5
Gestione della carta d'identità elettronica	40.762	99,4	38.824	447,8
Elaborazione, quantificazione e assegnazione delle risorse finanziarie da attribuire agli enti locali (3.10)	2.559.411	11,7	5.825.632	27,4
Spese di personale per il programma	48	1,2	-	-
Ripartizione risorse agli Enti Locali da devoluzione fiscalità	403.735	4,7	938.809	11,0
Attribuzione risorse agli Enti Locali a compensazione di minori entrate da fiscalità	345.372	19,6	648.159	36,7
Attribuzione contributi specifici in favore di determinati Enti Locali	1.484.719	50,3	3.792.211	68,6
Ammortamento mutui per interventi specifici a favore degli Enti Locali	4.146	3,4	43.935	41,8

TABELLA N. 16.1	CONSISTENZA DEI RESIDUI PASSIVI PER MISSIONE, PROGRAMMA E AZIONE			
	(MIGLIAIA DI EURO)			
MISSIONE/PROGRAMMA/AZIONE	AL 1 GENNAIO 2021 IN MIGLIAIA DI EURO	IN % DEGLI IMPEGNI 2020	AL 31 DICEMBRE 2021 IN MIGLIAIA DI EURO	IN % DEGLI IMPEGNI 2021
Contributi a rimborso maggiori spese degli Enti Locali per contenimento tariffe servizi pubblici	5.967	32,5	688	3,4
Anticipazioni per risanamento Enti Locali e contributi in conto interessi per operazioni di indebitamento	200.180	47,1	95.055	4.548.087,8
Trasferimenti ai Comuni per il contrasto all'evasione fiscale e contributiva	39.474	507,7	39.929	615,1
Supporto all'attività di elaborazione e assegnazione dei trasferimenti erariali	78	25,8	349	61,6
Federalismo amministrativo	-	-	12.033	100,0
Concorso dello Stato al finanziamento dei bilanci degli Enti Locali	41.978	0,6	190.142	4,1
Contributi a Province e città metropolitane per interventi relativi alla viabilità e all'edilizia scolastica	33.717	4,5	64.323	9,4
L'Italia in Europa e nel mondo (4)	275.029	1,1	337.869	0,3
Protocollo internazionale (4.1)	364	5,8	659	8,6
Spese di personale per il programma	3	0,1	374	8,1
Visite ufficiali, eventi internazionali e rapporti con il corpo diplomatico-consolare	361	20,9	285	9,3
Cooperazione allo sviluppo (4.2)	22.772	1,8	54.084	4,0
Spese di personale per il programma	0	0,0	406	5,1
Partecipazione italiana alla cooperazione allo sviluppo in ambito europeo e multilaterale	-	-	-	-
Attività di indirizzo, valutazione e controllo della cooperazione allo sviluppo	75	0,9	50	2,8
Attuazione delle politiche di cooperazione mediante l'Agenzia Italiana per la Cooperazione allo Sviluppo	22.697	3,5	53.628	6,6
Cooperazione economica e relazioni internazionali (4.4)	1.305	3,4	2.386	6,3
Spese di personale per il programma	4	0,0	432	3,8
Cooperazione politica ed economica con i paesi e le organizzazioni regionali dell'Asia, dell'America Latina e dell'Africa subsahariana	1.271	14,4	1.953	22,9
Cooperazione multilaterale in campo economico, commerciale e finanziario	30	0,2	-	-

TABELLA N. 16.1 CONSISTENZA DEI RESIDUI PASSIVI PER MISSIONE, PROGRAMMA E AZIONE

(MIGLIAIA DI EURO)

MISSIONE/PROGRAMMA/AZIONE	AL 1 GENNAIO 2021		AL 31 DICEMBRE 2021	
	IN MIGLIAIA DI EURO	IN % DEGLI IMPEGNI 2020	IN MIGLIAIA DI EURO	IN % DEGLI IMPEGNI 2021
Promozione della pace e sicurezza internazionale (4.6)	34.718	6,7	10.336	2,3
Spese di personale per il programma	15	0,1	346	3,1
Rapporti politici internazionali e diritti umani	31	0,0	83	0,0
Sicurezza, disarmo e processi di stabilizzazione nelle aree di crisi	34.672	25,0	9.907	36,1
Integrazione europea (4.7)	861	3,3	3.668	12,2
Spese di personale per il programma	64	0,7	550	5,4
Politiche dell'Unione Europea	175	15,2	98	11,1
Accordi economici e politiche di sviluppo con i Paesi dell'Europa Italiani nel mondo e politiche migratorie (4.8)	621	3,8	3.020	15,8
Spese di personale per il programma	20.120	30,8	8.022	8,3
Politiche e servizi per gli italiani nel mondo	0	0,0	489	7,3
Cooperazione migratoria	16	0,3	-	0,0
Promozione della cultura e della lingua italiana all'estero (4.9)	20.104	37,9	7.533	8,8
Spese di personale per il programma	6.522	4,0	2.404	1,6
Promozione e diffusione della lingua e della cultura italiana all'estero	16	0,1	601	6,0
Risorse da destinare al personale in servizio presso le istituzioni scolastiche all'estero	6.412	6,5	1.795	2,2
Partecipazione italiana alle politiche di bilancio in ambito UE (4.10)	94	0,2	8	0,0
Partecipazione al bilancio UE	100.339	0,5	145.249	0,2
Attuazione delle politiche comunitarie in ambito nazionale	-	-	-	-
Politica economica e finanziaria in ambito internazionale (4.11)	100.339	3,6	145.249	0,4
Politiche di cooperazione economica in ambito internazionale	18.163	2,9	23.562	2,3
	907	11,4	1.291	0,3

TABELLA N. 16.1		CONSISTENZA DEI RESIDUI PASSIVI PER MISSIONE, PROGRAMMA E AZIONE			
		(MIGLIAIA DI EURO)			
MISSIONE/PROGRAMMA/AZIONE	AL 1 GENNAIO 2021		AL 31 DICEMBRE 2021		
	IN MIGLIAIA DI EURO	IN % DEGLI IMPEGNI 2020	IN MIGLIAIA DI EURO	IN % DEGLI IMPEGNI 2021	
Partecipazione a banche, fondi ed organismi internazionali	17.256	3,3	22.271	4,8	
Cancellazione debito paesi poveri	-	-	-	-	
Presenza dello Stato all'estero tramite le strutture diplomatico-consolari (4.12)	55.451	26,3	68.598	48,2	
Spese di personale per il programma	-	-	200	15,1	
Funzionamento delle strutture diplomatico-consolari e attività istituzionali delle sedi all'estero	55.451	26,5	68.398	48,5	
Rappresentanza all'estero e servizi ai cittadini e alle imprese (4.13)	11.143	2,0	13.409	2,3	
Spese di personale per il programma all'estero	29	0,0	5.117	4,1	
Risorse connesse all'impiego di personale all'estero	11.079	2,5	7.848	1,7	
Programmazione, distribuzione ed avvicendamento del personale in Italia e all'estero, servizi ed aggiornamento professionale	36	2,3	444	22,4	
Coordinamento dell'Amministrazione in ambito internazionale (4.14)	746	3,9	2.230	11,2	
Spese di personale per il programma	20	0,2	671	5,4	
Programmazione e coordinamento dell'Amministrazione	409	11,1	1.118	26,9	
Tutela dei connazionali nelle crisi internazionali	301	11,0	441	13,8	
Attività di controllo e prevenzione dell'autorità nazionale - UAMA	16	16,1	-	0,3	
Comunicazione in ambito internazionale (4.15)	54	1,2	287	5,6	
Spese di personale per il programma	0	0,0	278	7,6	
Comunicazione istituzionale e rapporti con i media	54	5,2	8	0,6	
Sicurezza delle strutture in Italia e all'estero e controlli ispettivi. (4.17)	2.470	40,2	2.975	43,3	
Spese di personale per il programma	1	0,0	148	5,0	
Sicurezza e controlli delle strutture dell'Amministrazione	2.469	82,8	2.827	72,3	
Difesa e sicurezza del territorio (5)	1.259.385	5,2	1.073.931	0,5	

TABELLA N. 16.1 CONSISTENZA DEI RESIDUI PASSIVI PER MISSIONE, PROGRAMMA E AZIONE

(MIGLIAIA DI EURO)

MISSIONE/PROGRAMMA/AZIONE	AL 1 GENNAIO 2021		AL 31 DICEMBRE 2021	
	IN MIGLIAIA DI EURO	IN % DEGLI IMPEGNI 2020	IN MIGLIAIA DI EURO	IN % DEGLI IMPEGNI 2021
Approntamento e impiego Carabinieri per la difesa e la sicurezza (5.1)	110.533	1,5	66.379	0,9
Spese di personale per il programma	36.181	0,5	27	0,0
Comando, pianificazione, coordinamento e controllo di vertice. Sostegno logistico e amministrativo	27.387	8,7	20.847	6,8
Approntamento ed impiego delle unità operative per l'espletamento dei compiti militari e di polizia	1.089	1,1	2.949	3,0
Formazione ed addestramento del personale	76	0,5	1.570	9,2
Ammodernamento/Rinnovamento dello Strumento Operativo	42.843	46,1	36.046	32,7
Gestione e assistenza del personale dell'Arma	527	1,3	696	1,4
Approntamento, impiego e ricondizionamento dei Comandi e Reparti dell'Arma dei Carabinieri per le missioni internazionali	2.428	8,7	4.243	20,0
Approntamento e impiego delle forze terrestri (5.2)	102.177	1,7	104.019	1,7
Spese di personale per il programma	7.117	0,1	10.440	0,2
Comando, pianificazione, coordinamento e controllo di vertice delle forze terrestri	464	11,8	247	6,8
Approntamento ed impiego delle unità operative per l'espletamento dei compiti militari delle forze terrestri	1.585	49,2	1.257	21,2
Formazione militare del personale delle forze terrestri	1.985	14,7	1.090	8,2
Sostegno logistico e supporto territoriale delle forze terrestri	48.477	12,1	41.554	9,4
Approntamento, impiego e ricondizionamento dei Comandi e Reparti delle forze terrestri per le missioni internazionali	40.847	13,2	48.658	17,1
Gestione e assistenza per il personale delle forze terrestri	1.702	7,2	773	3,4
Approntamento e impiego delle forze marittime (5.3)	65.466	2,8	63.327	2,5
Spese di personale per il programma	4.440	0,2	14.418	0,7
Comando, pianificazione, coordinamento e controllo di vertice delle forze marittime	600	30,3	501	20,4
Approntamento ed impiego delle unità operative per l'espletamento dei compiti militari delle forze marittime	6.759	25,8	2.742	15,2

TABELLA N. 16.1	CONSISTENZA DEI RESIDUI PASSIVI PER MISSIONE, PROGRAMMA E AZIONE			
	(MIGLIAIA DI EURO)			
MISSIONE/PROGRAMMA/AZIONE	AL 1 GENNAIO 2021		AL 31 DICEMBRE 2021	
	IN MIGLIAIA DI EURO	IN % DEGLI IMPEGNI 2020	IN MIGLIAIA DI EURO	IN % DEGLI IMPEGNI 2021
Formazione militare del personale delle forze marittime	1.046	9,5	1.062	8,8
Sostegno logistico e supporto territoriale delle forze marittime	22.278	16,3	18.111	9,1
Approntamento, impiego e ricondizionamento dei Comandi e Reparti delle forze marittime per le missioni internazionali	29.950	20,2	26.360	18,9
Gestione e assistenza del personale delle forze marittime	394	3,1	132	1,1
Approntamento e impiego delle forze aeree (5.4)	90.649	2,9	81.393	2,5
Spese di personale per il programma	3.765	0,1	7.913	0,3
Comando, pianificazione, coordinamento e controllo di vertice delle forze aeree	294	44,7	191	28,7
Approntamento ed impiego delle unità operative per l'espletamento dei compiti militari delle forze aeree	9.736	12,4	5.794	6,5
Formazione militare del personale delle forze aeree	2.694	12,9	1.789	5,2
Sostegno logistico e supporto territoriale delle forze aeree	21.849	13,6	14.947	7,3
Traporto aereo di Stato	36.164	92,5	36.494	83,1
Approntamento, impiego e ricondizionamento dei Comandi e Reparti delle forze aeree per le missioni internazionali	12.737	7,6	12.433	6,9
Gestione e assistenza per il personale delle forze aeree	3.409	18,5	1.832	11,1
Pianificazione generale delle Forze Armate e approvvigionamenti militari (5.6)	890.560	17,6	758.814	12,7
Spese di personale per il programma	8.069	1,0	8.039	0,9
Comando, pianificazione, coordinamento e controllo di vertice interforze - area tecnico/operativa	164	14,0	114	8,6
Acquisizione e mantenimento delle qualifiche e della capacità operativa delle unità	2.165	49,5	691	24,7
Formazione militare del personale	4.041	52,6	812	26,6
Sostegno logistico e supporto territoriale delle forze armate	29.144	31,2	24.763	28,4
Ammodernamento, rinnovamento e sostegno delle capacità dello Strumento Militare	692.564	23,9	595.483	13,9

TABELLA N. 16.1 CONSISTENZA DEI RESIDUI PASSIVI PER MISSIONE, PROGRAMMA E AZIONE

(MIGLIAIA DI EURO)

MISSIONE/PROGRAMMA/AZIONE	AL 1 GENNAIO 2021		AL 31 DICEMBRE 2021	
	IN MIGLIAIA DI EURO	IN % DEGLI IMPEGNI 2020	IN MIGLIAIA DI EURO	IN % DEGLI IMPEGNI 2021
Pianificazione generale, direzione e coordinamento di vertice - area tecnico/amministrativa e tecnico/industriale	5.197	25,0	5.943	24,9
Approvvigionamenti comuni a supporto dell'area tecnico operativa	59.911	6,1	25.306	5,4
Aggiornamento, specializzazione e qualificazione tecnica e amministrativa del personale della Difesa	117	28,7	86	49,0
Ricerca tecnologica nel settore della difesa	19.936	45,0	12.195	24,8
Gestione e assistenza del personale militare	5.793	11,2	3.238	11,6
Servizi generali e supporto alle missioni internazionali	63.459	41,2	82.144	47,4
Missioni internazionali (5.8)	-	-	-	-
Missioni internazionali	-	-	-	-
Giustizia (6)	790.890	9,3	758.412	1,2
Amministrazione penitenziaria (6.1)	90.998	3,1	153.983	5,0
Spese di personale per il programma (personale amministrativo e magistrati)	600	0,3	47	0,0
Spese di personale per il programma (polizia penitenziaria)	6.531	0,3	9.122	0,4
Servizi tecnici e logistici connessi alla custodia delle persone detenute	23.589	9,9	21.822	7,6
Accoglienza, trattamento penitenziario e politiche di reinserimento delle persone sottoposte a misure giudiziarie	17.628	6,4	23.832	8,7
Realizzazione di nuove infrastrutture, potenziamento e ristrutturazione nell'ambito dell'edilizia carceraria	39.770	130,0	96.296	105,6
Supporto per l'erogazione dei servizi penitenziari	2.326	12,0	2.842	12,5
Gestione e assistenza del personale del programma Amministrazione penitenziaria	554	1,0	22	0,0
Giustizia civile e penale (6.2)	427.088	11,1	365.798	8,9
Spese di personale per il programma (personale civile)	16.094	1,1	1.861	0,1
Spese di personale per il programma (magistrati)	966	0,1	774	0,0

TABELLA N. 16.1	CONSISTENZA DEI RESIDUI PASSIVI PER MISSIONE, PROGRAMMA E AZIONE			
	(MIGLIAIA DI EURO)			
MISSIONE/PROGRAMMA/AZIONE	AL 1 GENNAIO 2021	AL 31 DICEMBRE 2021	IN % DEGLI IMPEGNI 2020	IN % DEGLI IMPEGNI 2021
	IN MIGLIAIA DI EURO	IN MIGLIAIA DI EURO		
Attività di verbalizzazione atti processuali e videoconferenza nell'ambito dei procedimenti giudiziari	8.201	8.401	22,5	22,4
Funzionamento della Scuola Superiore della Magistratura	-	-	-	-
Sviluppo degli strumenti di innovazione tecnologica in materia informatica e telematica per l'erogazione dei servizi di giustizia	126.720	92.667	72,6	50,8
Funzionamento uffici giudiziari	275.107	262.095	61,8	44,5
Efficientamento del sistema giudiziario	-	-	-	-
Giustizia minorile e di comunità (6.3)	19.680	19.781	7,6	7,6
Spese di personale per il programma (personale amministrativo e magistrati)	676	145	0,5	0,1
Spese di personale per il programma (polizia penitenziaria)	1	-	0,0	0,0
Trattamento, interventi e politiche di reinserimento delle persone sottoposte a misure giudiziarie, attuazione provvedimenti autorità giudiziaria	2.487	2.632	6,3	6,4
Realizzazione di nuove infrastrutture, potenziamento e ristrutturazione per la giustizia minorile e di comunità	14.402	14.230	160,5	128,8
Supporto per l'erogazione dei servizi per la giustizia minorile e di comunità	1.979	2.324	12,3	13,6
Cooperazione internazionale in materia civile minorile	1	-	5,3	-
Gestione del personale per il programma Giustizia minorile e di comunità	135	448	7,8	16,6
Giustizia tributaria (6.5)	10.757	1.142	5,9	0,7
Spese di personale per il programma	1.216	7	1,2	0,0
Contenzioso tributario e Garanzia dei diritti del contribuente	9.541	1.136	11,6	1,4
Servizi di gestione amministrativa per l'attività giudiziaria (6.6)	201.311	217.708	18,4	19,3
Spese di personale per il programma (personale civile)	183	-	2,0	-
Spese di personale per il programma (magistrati)	-	-	-	-
Magistratura onoraria	25.021	24.349	21,3	19,4

TABELLA N. 16.1 CONSISTENZA DEI RESIDUI PASSIVI PER MISSIONE, PROGRAMMA E AZIONE

(MIGLIAIA DI EURO)

MISSIONE/PROGRAMMA/AZIONE	AL 1 GENNAIO 2021		AL 31 DICEMBRE 2021	
	IN MIGLIAIA DI EURO	IN % DEGLI IMPEGNI 2020	IN MIGLIAIA DI EURO	IN % DEGLI IMPEGNI 2021
Supporto allo svolgimento dei procedimenti giudiziari attraverso le spese di giustizia	119.513	17,3	137.182	20,2
Supporto allo svolgimento dei procedimenti giudiziari attraverso intercettazioni	41.884	22,0	27.129	13,4
Equa riparazione in caso di violazione del termine ragionevole del processo	11.833	16,0	26.173	28,7
Supporto all'erogazione dei servizi di giustizia	1.471	32,2	926	12,3
Cooperazione internazionale in materia civile e penale	314	47,6	495	77,6
Abilitazione alla professione forense e accesso alla professione notarile	1.093	31,5	1.454	53,8
Giustizia amministrativa (6.7)	41.055	20,0	-	-
Giustizia amministrativa	41.055	20,0	-	-
Autogoverno della magistratura (6.8)	-	-	-	-
Garanzia dell'autonomia e indipendenza dell'ordine giudiziario	-	-	-	-
Ordine pubblico e sicurezza (7)	1.293.042	10,8	1.280.487	1,5
Sicurezza democratica (7.4)	26.000	3,2	6.545	0,7
Sistema di informazione per la sicurezza della Repubblica	26.000	3,2	6.545	0,7
Concorso della Guardia di Finanza alla sicurezza pubblica (7.5)	181.830	10,8	210.916	12,0
Spese di personale per il programma	720	0,1	3.488	0,2
Gestione e assistenza del personale del Corpo della Guardia di Finanza	3	0,3	-	0,0
Contrasto alla criminalità, operazioni di polizia aereo marittima, ambientale e di tutela del patrimonio artistico	10.019	21,6	4.447	9,3
Sicurezza pubblica, controllo del territorio e tutela dell'ordine pubblico	19.262	15,4	16.944	13,4
Reclutamento, specializzazione e qualificazione a supporto dell'ordine pubblico, della sicurezza e del controllo del territorio ed a contrasto alla criminalità	658	24,9	181	9,6
Investimenti finalizzati al miglioramento e ammodernamento delle strutture, dei mezzi e delle dotazioni	151.168	129,8	185.856	115,9
Sicurezza e controllo nei mari, nei porti e sulle coste (7.7)	86.237	10,4	65.517	7,4

TABELLA N. 16.1	CONSISTENZA DEI RESIDUI PASSIVI PER MISSIONE, PROGRAMMA E AZIONE			
	(MIGLIAIA DI EURO)			
MISSIONE/PROGRAMMA/AZIONE	AL 1 GENNAIO 2021		AL 31 DICEMBRE 2021	
	IN MIGLIAIA DI EURO	IN % DEGLI IMPEGNI 2020	IN MIGLIAIA DI EURO	IN % DEGLI IMPEGNI 2021
Spese di personale per il programma (personale militare)	238	0,0	297	0,0
Spese di personale per il programma (personale civile)	313	1,8	-	0,0
Gestione ed assistenza del personale del Corpo delle Capitanerie di porto	160	17,1	199	17,9
Trattamenti provvisori di pensione	353	3,8	1.414	18,8
Controllo e vigilanza a tutela delle coste, del mare e delle sue risorse	7.900	17,2	11.411	20,7
Salvaguardia della vita umana in mare	8.859	16,3	7.507	14,0
Sicurezza e controllo della navigazione	32.801	134,7	8.167	34,2
Potenziamento relativo alla componente aeronavale e dei sistemi di telecomunicazione del Corpo delle Capitanerie di porto	35.612	67,3	36.521	46,0
Contrasto al crimine, tutela dell'ordine e della sicurezza pubblica (7.8)	583.784	7,6	612.282	8,0
Spese di personale per il programma (personale civile)	3.701	1,0	190	0,1
Spese di personale per il programma (Polizia di Stato)	31.833	0,5	6.234	0,1
Gestione e assistenza del personale della Polizia di Stato	3.379	31,5	2.016	19,5
Formazione ed addestramento della Polizia di Stato	29.913	40,8	27.231	42,2
Potenziamento e ammodernamento della Polizia di Stato	374.833	109,5	420.408	124,8
Servizi di prevenzione, controllo del territorio e sicurezza stradale	83.243	24,2	99.136	25,9
Contrasto all'immigrazione clandestina e sicurezza delle frontiere e delle principali stazioni ferroviarie	55.271	37,8	56.101	37,0
Servizi speciali di pubblica sicurezza	1.611	65,2	967	61,9
Servizio permanente dell'Arma dei Carabinieri per la tutela dell'ordine e la sicurezza pubblica (7.9)	55.663	17,1	52.144	15,9
Risorse da assegnare per competenze accessorie destinate all'Arma dei Carabinieri	-	-	-	-
Partecipazione dell'Arma dei Carabinieri all'attività di prevenzione e contrasto al crimine	37.716	21,7	41.414	23,2

TABELLA N. 16.1 CONSISTENZA DEI RESIDUI PASSIVI PER MISSIONE, PROGRAMMA E AZIONE

(MIGLIAIA DI EURO)

MISSIONE/PROGRAMMA/AZIONE	AL 1 GENNAIO 2021		AL 31 DICEMBRE 2021	
	IN MIGLIAIA DI EURO	IN % DEGLI IMPEGNI 2020	IN MIGLIAIA DI EURO	IN % DEGLI IMPEGNI 2021
Partecipazione dell'Arma dei Carabinieri all'attività di ordine pubblico e pubblico soccorso	17.947	11,8	10.730	7,2
Pianificazione e coordinamento Forze di polizia (7.10)	359.528	58,8	333.083	51,4
Risorse da assegnare per competenze accessorie destinate alle Forze di Polizia	26.502	57,5	11.115	66,6
Formazione ed addestramento delle Forze di Polizia	5.156	39,0	6.916	81,7
Potenziamento e ammodernamento delle Forze di Polizia	248.482	136,7	228.219	98,5
Partecipazione delle Forze di Polizia all'attività di contrasto al crimine	13.804	17,6	15.194	22,5
Partecipazione delle Forze di Polizia all'attività di ordine pubblico e pubblico soccorso	28.989	28,8	43.456	35,1
Spese di carattere riservato per: l'attuazione dei programmi di protezione, lotta alla criminalità organizzata, traffico illecito di stupefacenti	13.441	13,2	6.151	6,4
Speciali elargizioni in favore delle vittime del dovere e delle loro famiglie	-	-	-	-
Ammortamento mutui per potenziamento e ammodernamento delle Forze di Polizia	23.154	-	22.032	-
Soccorso civile (8)	5.233.810	53,9	4.653.232	7,7
Gestione del sistema nazionale di difesa civile (8.2)	5.162	72,5	13.264	86,9
Spese di personale per il programma	169	9,4	-	0,0
Attività di difesa civile	927	67,1	1.915	81,3
Assistenza alle popolazioni in occasione di pubbliche calamità	4.066	103,2	11.349	97,9
Prevenzione dal rischio e soccorso pubblico (8.3)	292.604	11,2	383.020	13,5
Spese di personale per il programma (personale civile)	927	5,4	-	0,0
Spese di personale per il programma (Corpo Nazionale dei Vigili del Fuoco)	8.333	0,4	1.548	0,1
Gestione e assistenza del personale dei Vigili del Fuoco	339	3,2	443	3,5
Gestione del soccorso pubblico	51.117	23,0	35.222	15,3
Servizi di prevenzione incendi e di vigilanza antincendio	722	32,7	1.407	60,1

TABELLA N. 16.1 CONSISTENZA DEI RESIDUI PASSIVI PER MISSIONE, PROGRAMMA E AZIONE

(MIGLIAIA DI EURO)

MISSIONE/PROGRAMMA/AZIONE	AL 1 GENNAIO 2021		AL 31 DICEMBRE 2021	
	IN MIGLIAIA DI EURO	IN % DEGLI IMPEGNI 2020	IN MIGLIAIA DI EURO	IN % DEGLI IMPEGNI 2021
Prevenzione e contrasto dei rischi non convenzionali e funzionamento della rete nazionale per il rilevamento della ricaduta radioattiva	6.192	275,1	1.653	76,5
Concorso della flotta aerea del Corpo Nazionale dei Vigili del Fuoco alla lotta attiva agli incendi boschivi	19.780	22,8	9.854	10,4
Formazione ed addestramento dei Vigili del Fuoco	6.524	100,3	7.260	64,4
Ammodernamento e potenziamento dei Vigili del Fuoco	198.668	73,8	325.631	84,1
Speciali elargizioni in favore delle vittime del dovere e delle famiglie dei Vigili del Fuoco	-	-	-	-
Interventi per pubbliche calamita' (8.4)	4.836.045	463,2	4.039.947	275,3
Sostegno alla ricostruzione	4.836.045	512,7	4.039.947	295,5
Prevenzione rischio sismico	-	-	-	-
Protezione civile (8.5)	100.000	1,7	217.000	3,8
Coordinamento del sistema di protezione civile	-	-	-	-
Protezione civile di primo intervento	100.000	2,1	217.000	4,6
Interventi per emergenze diverse da calamita' naturali	-	-	-	-
Ammortamento mutui e prestiti obbligazionari attivati a seguito di calamita' naturali	-	-	-	-
Interventi infrastrutturali di prima emergenza derivante da dissesto idrogeologico	-	-	-	-
Agricoltura, politiche agroalimentari e pesca (9)	399.969	20,2	1.031.231	7,3
Politiche europee ed internazionali e dello sviluppo rurale (9.2)	308.835	28,0	452.820	42,7
Spese di personale per il programma	203	1,8	-	0,0
Partecipazione ai processi decisionali per gli accordi internazionali e per la politica agricola comune e azioni di sostegno ai mercati	23.872	43,7	11.701	31,2
Politiche del sistema agricolo a livello nazionale ed internazionale per il settore dello sviluppo rurale e supporto per gli investimenti produttivi in agricoltura	73.280	17,2	4.218	4,0
Piano irriguo nazionale	115.755	96,2	204.270	115,6

TABELLA N. 16.1 CONSISTENZA DEI RESIDUI PASSIVI PER MISSIONE, PROGRAMMA E AZIONE

(MIGLIAIA DI EURO)

MISSIONE/PROGRAMMA/AZIONE	AL 1 GENNAIO 2021		AL 31 DICEMBRE 2021	
	IN MIGLIAIA DI EURO	IN % DEGLI IMPEGNI 2020	IN MIGLIAIA DI EURO	IN % DEGLI IMPEGNI 2021
Tutela settore agricolo a seguito di avversità climatiche, salvaguardia della biodiversità e del patrimonio genetico vegetale, servizio fitosanitario e contrasto epizootie	70.148	25,4	198.655	39,0
Promozione della ricerca nel settore agricolo agroalimentare e rurale, miglioramento genetico vegetale	23.755	18,0	31.690	21,8
Rilancio settore zootecnico e miglioramento genetico del bestiame	1.602	6,2	1.426	5,2
Distribuzione di derrate alimentari alle persone indigenti e progetti contro gli sprechi alimentari	221	0,4	858	1,8
Vigilanza, prevenzione e repressione frodi nel settore agricolo, agroalimentare, agroindustriale e forestale (9.5)	8.856	17,0	8.623	16,5
Spese di personale per il programma	358	0,9	161	0,4
Prevenzione e repressione delle frodi e tutela della qualità dei prodotti agroalimentari	1.902	37,3	1.882	33,7
Analisi di laboratorio ed attività di ricerca e sperimentazione analitica per il contrasto alle frodi agroalimentari	6.208	81,1	6.559	112,9
Azione anti frode svolta dal Comando dei Carabinieri Politiche Agricole a tutela del comparto agroalimentare per la corretta destinazione dei finanziamenti UE e la sicurezza alimentare	388	27,8	21	1,4
Politiche competitive, della qualità' agroalimentare, della pesca, dell'ippica e mezzi tecnici di produzione (9.6)	82.278	9,9	569.788	51,8
Spese di personale per il programma	605	4,1	-	-
Interventi a favore del settore pesca e acquacoltura	2.229	3,3	1.174	2,4
Competitività delle filiere agroalimentari, sviluppo delle imprese e della cooperazione per la valorizzazione del sistema agroalimentare italiano	58.780	10,1	537.951	62,5
Sviluppo del sistema informativo agricolo nazionale	7.746	59,8	16.007	79,0
Interventi a favore del settore ippico	12.918	8,5	14.656	9,4
Energia e diversificazione delle fonti energetiche (10)	929.478	134,4	537.487	55,5
Promozione dell'efficienza energetica , delle energie rinnovabili e regolamentazione del mercato energetico (10.7)	866.117	171,7	452.565	408,4
Spese di personale per il programma	53	1,2	18	0,4
Iniziative per la decarbonizzazione, regolamentazione delle modalità di incentivazione dell'efficienza energetica e delle fonti rinnovabili	814.552	185,9	412.152	591,6

TABELLA N. 16.1	CONSISTENZA DEI RESIDUI PASSIVI PER MISSIONE, PROGRAMMA E AZIONE			
	(MIGLIAIA DI EURO)			
MISSIONE/PROGRAMMA/AZIONE	AL 1 GENNAIO 2021		AL 31 DICEMBRE 2021	
	IN MIGLIAIA DI EURO	IN % DEGLI IMPEGNI 2020	IN MIGLIAIA DI EURO	IN % DEGLI IMPEGNI 2021
Regolamentazione e sviluppo della concorrenza sui mercati energetici; promozione dello sviluppo economico nelle regioni interessate dalle estrazioni di idrocarburi e sostenibilità di tali attività	51.512	83,2	40.395	108,8
Innovazione, reti energetiche, sicurezza in ambito energetico e di georisorse (10.8)	63.361	33,8	84.922	40,1
Spese di personale per il programma	122	2,1	29	0,6
Sviluppo infrastrutture e sicurezza dei sistemi elettrico, gas, e petrolio; controllo delle attività su georisorse e materie prime strategiche	989	17,2	999	4,7
Ricerca sulle tecnologie sostenibili in ambito energetico e ambientale	62.250	35,4	83.893	45,2
Competitività' e sviluppo delle imprese (11)	56.465.568	41,7	49.685.185	6,0
Promozione e attuazione di politiche di sviluppo, competitività' e innovazione, di responsabilità' sociale d'impresa e movimento cooperativo (11.5)	2.679.166	72,0	2.434.060	58,9
Spese di personale per il programma	83	1,3	28	0,4
Politica industriale e politiche per la competitività, gestione delle procedure commissariali	769.575	117,8	846.039	61,2
Realizzazione di progetti di ricerca e sviluppo tecnologico dell'industria aeronautica	652.607	205,9	230.047	78,7
Interventi per l'innovazione del sistema produttivo del settore dell'aerospazio, della sicurezza e della difesa	1.256.083	50,7	1.357.420	60,0
Ammortamento mutui per interventi nel settore dell'aerospazio, della sicurezza e della difesa	0	0,0	-	0,0
Promozione delle PMI e del movimento cooperativo	817	93,5	526	60,2
Vigilanza sul sistema cooperativo, sulle società e sistema camerale (11.6)	6.260	22,4	5.874	30,1
Spese di personale per il programma	142	2,4	32	0,5
Vigilanza sulle società fiduciarie e di revisione, sul sistema cooperativo e camerale e registro delle imprese	6.037	28,7	5.784	48,0
Gestione delle procedure di liquidazione coatta amministrativa di enti cooperativi e società fiduciarie	81	8,1	59	4,3
Incentivazione del sistema produttivo (11.7)	503.283	4,6	1.055.489	6,8
Spese di personale per il programma	341	2,4	54	0,6
Finanziamenti agevolati, contributi in c/interessi e in c/capitale, per lo sviluppo delle imprese	490.665	13,8	1.050.295	9,0

TABELLA N. 16.1 CONSISTENZA DEI RESIDUI PASSIVI PER MISSIONE, PROGRAMMA E AZIONE

(MIGLIAIA DI EURO)

MISSIONE/PROGRAMMA/AZIONE	AL 1 GENNAIO 2021		AL 31 DICEMBRE 2021	
	IN MIGLIAIA DI EURO	IN % DEGLI IMPEGNI 2020	IN MIGLIAIA DI EURO	IN % DEGLI IMPEGNI 2021
Garanzie e sostegno al credito alle PMI	12.277	0,2	5.140	0,1
Incentivi alle imprese per interventi di sostegno (11.8)	48.498.731	58,9	46.086.441	1.218,8
Agevolazioni sui finanziamenti alle imprese concessi sul FRI	-	-	-	-
Garanzie assunte dallo Stato	536.367	1,7	571.377	151,6
Sostegno finanziario al sistema produttivo interno e sviluppo della cooperazione	47.962.364	96,7	45.515.064	1.341,4
Interventi di sostegno tramite il sistema della fiscalità' (11.9)	4.757.940	12,4	90.114	0,2
Settore agricolo	-	-	-	-
Turismo e alberghi	-	-	-	-
Settore cinema, musica, arti, cultura e editoria	158.318	56,5	-	-
Ricerca e sviluppo	-	-	-	-
Attività manifatturiere	-	-	-	-
Ricostruzione di imprese danneggiate da eventi sismici	-	-	-	-
Sospensione versamenti tributari a favore delle popolazioni colpite da calamità naturali	-	-	-	-
Agevolazioni fiscali a favore di particolari aree territoriali	-	-	-	-
Settore dell'autotrasporto	48	0,0	114	0,0
Settore creditizio e bancario	-	-	-	-
Agevolazioni fiscali a favore di enti non commerciali	-	-	-	-
Agevolazioni fiscali a favore di imprese	4.599.574	28,3	90.000	0,4
Riduzione cuneo fiscale	-	-	-	-
Agevolazioni fiscali per la crescita economica	-	-	-	-
Incentivi fiscali per gli interventi di efficienza energetica e rischio sismico	-	-	-	-

TABELLA N. 16.1 CONSISTENZA DEI RESIDUI PASSIVI PER MISSIONE, PROGRAMMA E AZIONE

(MIGLIAIA DI EURO)

MISSIONE/PROGRAMMA/AZIONE	AL 1 GENNAIO 2021		AL 31 DICEMBRE 2021	
	IN MIGLIAIA DI EURO	IN % DEGLI IMPEGNI 2020	IN MIGLIAIA DI EURO	IN % DEGLI IMPEGNI 2021
Lotta alla contraffazione e tutela della proprietà industriale (11.10)	20.137	24,7	13.156	10,5
Spese di personale per il programma	155	2,9	18	0,4
Tutela, incentivazione e valorizzazione della proprietà industriale e contrasto dei fenomeni contraffattivi	19.982	54,5	13.138	18,1
Partecipazione agli organismi internazionali per la difesa della proprietà industriale	-	-	-	-
Coordinamento dell'azione amministrativa e dei programmi per la competitività e lo sviluppo delle imprese, la comunicazione e l'energia (11.11)	52	1,7	50	1,4
Spese di personale per il programma	14	0,5	7	0,2
Promozione e coordinamento interno all'amministrazione e con soggetti pubblici e privati nazionali ed internazionali	38	42,7	43	44,2
Regolazione dei mercati (12)	25.743	61,0	26.971	20,6
Vigilanza sui mercati e sui prodotti, promozione della concorrenza e tutela dei consumatori (12.4)	25.743	61,0	26.971	61,9
Spese di personale per il programma	168	2,5	25	0,4
Armonizzazione del mercato, concorrenza, tutela dei consumatori e vigilanza sui fondi CONSAP	25.340	83,8	26.700	83,3
Vigilanza e controllo nel settore della sicurezza e conformità dei prodotti e degli impianti industriali, della metrologia legale, e su enti e organismi di normazione, di accreditamento e notificati	235	4,5	245	4,5
Diritto alla mobilità e sviluppo dei sistemi di trasporto (13)	6.264.238	38,8	6.894.636	10,8
Sviluppo e sicurezza della mobilità stradale (13.1)	98.052	35,2	81.845	29,3
Spese di personale per il programma	1.378	1,1	232	0,2
Regolamentazione della circolazione stradale e servizi di motorizzazione	31.148	24,2	36.831	26,3
Interventi per la sicurezza stradale	65.526	251,9	44.782	203,0
Autotrasporto ed intermodalità (13.2)	408.584	75,1	572.065	123,2
Spese di personale per il programma	27	0,5	-	-
Sistemi e servizi di trasporto intermodale	295.315	190,1	394.472	169,0

TABELLA N. 16.1 CONSISTENZA DEI RESIDUI PASSIVI PER MISSIONE, PROGRAMMA E AZIONE

(MIGLIAIA DI EURO)

MISSIONE/PROGRAMMA/AZIONE	AL 1 GENNAIO 2021		AL 31 DICEMBRE 2021	
	IN MIGLIAIA DI EURO	IN % DEGLI IMPEGNI 2020	IN MIGLIAIA DI EURO	IN % DEGLI IMPEGNI 2021
Interventi in materia di autotrasporto	113.242	29,5	177.593	78,5
Sviluppo e sicurezza del trasporto aereo (13.4)	181.268	97,9	158.924	15,7
Spese di personale per il programma	27	1,1	23	1,0
Sicurezza e vigilanza nel trasporto aereo	181.241	99,3	158.901	15,7
Sistemi ferroviari, sviluppo e sicurezza del trasporto ferroviario (13.5)	820.229	69,3	471.464	81,9
Spese di personale per il programma	42	1,1	9	0,3
Interventi sulle infrastrutture ferroviarie	816.837	71,1	468.149	86,8
Interventi per la sicurezza e la vigilanza ferroviaria e delle infrastrutture stradali e autostradali	3.351	10,9	3.306	9,9
Sviluppo e sicurezza della mobilità' locale (13.6)	3.318.786	46,7	4.194.242	48,9
Spese di personale per il programma	25	0,6	-	-
Concorso dello Stato al trasporto pubblico locale	1.905.836	29,1	2.324.112	30,4
Interventi a favore delle linee metropolitane	1.140.524	237,7	1.572.851	183,2
Interventi a favore di ferrovie in concessione ed in gestione governativa	272.402	386,3	297.279	438,2
Sostegno allo sviluppo del trasporto (13.8)	507.093	8,2	406.120	4,5
Contratto di servizio per il sistema di controllo del traffico aereo	-	-	-	-
Contratto di servizio e di programma per il trasporto ferroviario	507.093	8,2	406.120	4,5
Sviluppo e sicurezza della navigazione e del trasporto marittimo e per vie d'acqua interne (13.9)	930.225	137,8	1.009.975	90,4
Spese di personale per il programma	51	0,8	-	-
Sviluppo e sicurezza della navigazione e del trasporto marittimo	99.504	42,7	131.126	68,6
Sviluppo e sicurezza della navigazione e del trasporto per le vie d'acqua interne	47.341	87,5	83.970	106,8
Infrastrutture portuali	772.758	205,9	784.718	93,8

TABELLA N. 16.1		CONSISTENZA DEI RESIDUI PASSIVI PER MISSIONE, PROGRAMMA E AZIONE			
		(MIGLIAIA DI EURO)			
MISSIONE/PROGRAMMA/AZIONE	AL 1 GENNAIO 2021		AL 31 DICEMBRE 2021		
	IN MIGLIAIA DI EURO	IN % DEGLI IMPEGNI 2020	IN MIGLIAIA DI EURO	IN % DEGLI IMPEGNI 2021	
Interventi per l'industria navalmecanica	10.570	178,7	10.161	203,2	
Infrastrutture pubbliche e logistica (14)	14.254.470	195,4	15.038.034	50,4	
Sistemi idrici, idraulici ed elettrici (14.5)	204.554	176,7	228.326	275,0	
Spese di personale per il programma	169	2,4	42	0,7	
Interventi nel settore idrico ed elettrico	117.504	2.322,8	111.839	2.681,6	
Interventi in materia di dighe	86.881	83,7	116.446	159,9	
Opere pubbliche e infrastrutture (14.8)	1.149.138	183,5	1.690.850	211,4	
Sostegno alle Regioni per la realizzazione di opere per l'edilizia sanitaria	1.149.138	183,5	1.690.850	211,4	
Sicurezza, vigilanza e regolamentazione in materia di opere pubbliche e delle costruzioni (14.9)	2.065	31,6	2.959	47,9	
Spese di personale per il programma	135	2,9	78	2,0	
Supporto tecnico-scientifico, amministrativo e di certificazione in materia di opere pubbliche	1.930	106,7	2.881	125,8	
Edilizia statale ed interventi speciali e per pubbliche calamità (14.10)	1.805.355	98,2	2.113.247	188,4	
Spese di personale per il programma	996	1,4	260	0,4	
Opere di preminente interesse nazionale	856.528	76,0	932.431	299,0	
Interventi di edilizia pubblica e riqualificazione del territorio	472.517	263,5	568.596	158,2	
Salvaguardia di Venezia e della sua laguna	135.973	105,0	89.244	125,5	
Accordi internazionali e grandi eventi	46.064	54,1	244.296	113,5	
Interventi di ricostruzione a seguito di eventi calamitosi	23.675	337,3	47.288	137,6	
Infrastrutture carcerarie	82.811	287,2	59.017	221,2	
Realizzazione del sistema MOSE	186.791	332,8	172.114	491,8	
Pianificazione strategica di settore e sistemi stradali e autostradali (14.11)	11.093.358	235,6	11.002.652	333,5	

TABELLA N. 16.1 CONSISTENZA DEI RESIDUI PASSIVI PER MISSIONE, PROGRAMMA E AZIONE

(MIGLIAIA DI EURO)

MISSIONE/PROGRAMMA/AZIONE	AL 1 GENNAIO 2021		AL 31 DICEMBRE 2021	
	IN MIGLIAIA DI EURO	IN % DEGLI IMPEGNI 2020	IN MIGLIAIA DI EURO	IN % DEGLI IMPEGNI 2021
Spese di personale per il programma	304	2,0	89	0,6
Infrastrutture stradali e autostradali in gestione ANAS e relative intermodalità	8.807.702	216,6	8.197.873	554,2
Infrastrutture autostradali in concessione	230.822	192,0	413.961	133,1
Contributi per la realizzazione di opere viarie	172.902	36,9	205.835	37,0
Interventi per la realizzazione di itinerari turistici ciclo-pedonali	108.993	286,8	225.520	173,7
Sviluppo del territorio, progetti internazionali e infrastrutture per la mobilità sostenibile	1.772.636		1.959.373	242,7
Comunicazioni (15)	706.362	66,8	532.495	25,2
Servizi postali (15.3)	-	-	-	-
Garanzia del servizio postale	-	-	-	-
Sostegno al pluralismo dell'informazione (15.4)	151.473	124,4	48.393	23,4
Sostegno al pluralismo dell'informazione	151.473	124,4	48.393	23,4
Planificazione, regolamentazione tecnica e valorizzazione dello spettro radio (15.5)	893	7,8	347	3,4
Spese di personale per il programma	99	1,8	17	0,4
Pianificazione, gestione e regolamentazione, in ambito nazionale ed internazionale, dello spettro radio, controllo tecnico delle comunicazioni elettroniche e radiodiffusione	793	13,4	329	5,9
Servizi di Comunicazione Elettronica, di Radiodiffusione e Postali (15.8)	551.066	97,0	479.795	97,1
Spese di personale per il programma	141	2,2	28	0,5
Sostegno finanziario all'emittenza radio televisiva anche in ambito locale	210.149	121,3	176.707	108,0
Regolamentazione e gestione delle comunicazioni elettroniche e cooperazione internazionale in campo postale	340.776	87,8	303.061	93,4
Attività territoriali in materia di comunicazioni e di vigilanza sui mercati e sui prodotti (15.9)	2.930	7,1	3.960	9,5
Spese di personale per il programma	742	2,1	230	0,7
Rilascio di titoli abilitativi, vigilanza, controllo ispettivo - anche in conto terzi - in materia di comunicazioni, coordinamento sportelli territoriali per l'utenza	2.188	37,8	3.730	47,9

TABELLA N. 16.1	CONSISTENZA DEI RESIDUI PASSIVI PER MISSIONE, PROGRAMMA E AZIONE			
	(MIGLIAIA DI EURO)			
MISSIONE/PROGRAMMA/AZIONE	AL 1 GENNAIO 2021		AL 31 DICEMBRE 2021	
	IN MIGLIAIA DI EURO	IN % DEGLI IMPEGNI 2020	IN MIGLIAIA DI EURO	IN % DEGLI IMPEGNI 2021
Commercio internazionale ed internazionalizzazione del sistema produttivo (16)	516.521	46,5	166.404	2,9
Sostegno all'internazionalizzazione delle imprese e promozione del made in Italy (16.5)	516.521	46,5	166.404	11,4
Spese di personale per il programma	43	1,6	470	12,9
Agenzia per la promozione all'estero e l'internazionalizzazione delle imprese italiane	1.500	1,1	-	-
Internazionalizzazione del sistema produttivo e cooperazione scientifica e tecnologica in ambito internazionale	302.765	37,2	1.925	0,2
Piano straordinario del Made in Italy	212.213	140,4	164.008	113,2
Ricerca e innovazione (17)	1.022.484	24,9	1.762.142	11,3
Ricerca educazione e formazione in materia di beni e attivita' culturali (17.4)	14.007	14,4	18.896	16,4
Spese di personale per il programma	115	0,7	-	0,0
Ricerca nel settore del restauro e della conservazione dei beni culturali degli istituti centrali	-	-	-	-
Studi, ricerche e nuove tecnologie per la conoscenza, la catalogazione, la digitalizzazione, la conservazione e il restauro del patrimonio culturale	1.873	16,4	998	9,8
Attività di formazione del personale ed educazione al patrimonio culturale	10.034	71,7	9.692	266,9
Sostegno alle attività scientifiche e di ricerca delle istituzioni culturali	1.986	3,9	8.207	10,1
Ricerca di base e applicata (17.15)	306.550	45,4	374.089	47,8
Potenziamento ricerca scientifica e tecnologica	306.550	45,4	374.089	47,8
Ricerca, innovazione, tecnologie e servizi per lo sviluppo delle comunicazioni e della società dell'informazione (17.18)	7.296	65,4	6.273	57,9
Spese di personale per il programma	104	2,0	27	0,5
Ricerca, sperimentazioni e servizi per le comunicazioni, nuove tecnologie e sicurezza informatica	7.192	123,4	6.247	106,8
Ricerca per il settore della sanità pubblica (17.20)	147.715	34,9	117.831	24,1
Spese di personale per il programma	24	0,7	-	-
Promozione e sviluppo della ricerca sanitaria	147.679	35,6	114.720	24,3

TABELLA N. 16.1 CONSISTENZA DEI RESIDUI PASSIVI PER MISSIONE, PROGRAMMA E AZIONE

(MIGLIAIA DI EURO)

MISSIONE/PROGRAMMA/AZIONE	AL 1 GENNAIO 2021		AL 31 DICEMBRE 2021	
	IN MIGLIAIA DI EURO	IN % DEGLI IMPEGNI 2020	IN MIGLIAIA DI EURO	IN % DEGLI IMPEGNI 2021
Trasferimenti per il funzionamento degli enti vigilati e contributi ad altri organismi	11	0,3	3.111	24,6
Ricerca per il settore zooprofilattico (17.21)	4.187	34,3	4.106	12,1
Spese di personale per il programma	30	3,8	-	-
Promozione e sviluppo della ricerca per il settore zooprofilattico	4.157	36,4	4.106	12,3
Ricerca scientifica e tecnologica di base e applicata (17.22)	542.729	18,8	1.240.946	39,2
Spese di personale per il programma	236	5,6	27	0,6
Interventi integrati di ricerca e sviluppo	85.404	18,4	76.029	44,0
Contributi alle attività di ricerca degli enti pubblici e privati	152.479	7,9	453.549	18,8
Interventi di sostegno alla ricerca pubblica	304.611	103,2	711.340	122,9
Sviluppo sostenibile e tutela del territorio e dell'ambiente (18)	1.607.150	59,5	2.552.822	10,8
Promozione e valutazione dello sviluppo sostenibile, valutazioni e autorizzazioni ambientali (18.5)	140.172	152,7	72.394	149,9
Spese di personale per il programma	33	1,6	4	0,1
Interventi a livello nazionale di promozione sullo sviluppo sostenibile	10.956	150,7	15.129	105,3
Attuazione accordi e impegni internazionali sullo sviluppo sostenibile	125.224	166,8	53.229	380,2
Verifiche di compatibilità e rilascio delle autorizzazioni ambientali	2.191	30,9	2.345	14,1
Prevenzione e riduzione dell'inquinamento acustico ed elettromagnetico	1.769	581,9	1.686	272,8
Vigilanza, prevenzione e repressione in ambito ambientale (18.8)	201	1,0	-	0,0
Spese di personale per il programma (Comando dei Carabinieri)	-	-	-	-
Vigilanza del Comando Carabinieri Tutela dell'Ambiente	201	4,6	-	0,0
Tutela e gestione delle risorse idriche e del territorio e prevenzione del rischio idrogeologico (18.12)	508.011	101,8	753.277	117,3
Spese di personale per il programma	58	1,8	3	0,1

TABELLA N. 16.1 CONSISTENZA DEI RESIDUI PASSIVI PER MISSIONE, PROGRAMMA E AZIONE

(MIGLIAIA DI EURO)

MISSIONE/PROGRAMMA/AZIONE	AL 1 GENNAIO 2021		AL 31 DICEMBRE 2021	
	IN MIGLIAIA DI EURO	IN % DEGLI IMPEGNI 2020	IN MIGLIAIA DI EURO	IN % DEGLI IMPEGNI 2021
Interventi per l'uso efficiente delle risorse idriche, per la tutela quali-quantitativa delle acque e per il servizio idrico integrato	254.499	150,6	437.513	188,3
Protezione e difesa del suolo, tutela dell'assetto idrogeologico	253.376	84,5	315.590	82,9
Finanziamenti alle Autorità di bacino	79	0,3	171	0,7
Tutela, conservazione e valorizzazione della fauna e della flora, salvaguardia della biodiversità e dell'ecosistema marino (18.13)	93.547	29,2	134.783	41,4
Spese di personale per il programma	32	0,7	8	0,2
Tutela del mare e interventi operativi di prevenzione e lotta agli inquinamenti da idrocarburi e sostanze assimilate	5.943	12,2	1.892	3,5
Tutela e valorizzazione della biodiversità e controllo del commercio di specie a rischio di estinzione (CITES)	1.578	23,7	3.627	33,0
Tutela, valorizzazione e gestione delle aree naturali protette e dei patrimoni naturalistici	85.510	33,2	129.257	50,9
Controllo organismi geneticamente modificati (OGM) e valutazione delle sostanze chimiche pericolose	483	21,8	-	-
Sostegno allo sviluppo sostenibile (18.14)	75.227	12,8	536.406	54,7
Sostegno allo sviluppo di politiche ambientali	75.227	12,8	536.406	54,7
Promozione dell'economia circolare e gestione dei rifiuti (18.15)	234.057	179,1	288.387	406,5
Spese di personale per il programma	20	1,1	11	0,6
Interventi per la promozione dell'economia circolare e politiche per la corretta gestione dei rifiuti	234.037	181,6	288.376	418,3
Programmi e interventi per il governo dei cambiamenti climatici ed energie rinnovabili (18.16)	360.731	95,3	581.572	16,0
Spese di personale per il programma	42	2,6	-	-
Interventi per la mobilità sostenibile e per l'efficiamento e il risparmio energetico	201.561	82,1	355.180	10,3
Interventi per il contrasto ai cambiamenti climatici	1.188	2,6	16.578	25,8
Prevenzione e riduzione dell'inquinamento atmosferico	157.941	184,5	209.815	170,8
Approntamento e impiego Carabinieri per la tutela forestale, ambientale e agroalimentare (18.17)	9.989	1,9	8.155	1,5

TABELLA N. 16.1 CONSISTENZA DEI RESIDUI PASSIVI PER MISSIONE, PROGRAMMA E AZIONE

(MIGLIAIA DI EURO)

MISSIONE/PROGRAMMA/AZIONE	AL 1 GENNAIO 2021		AL 31 DICEMBRE 2021	
	IN MIGLIAIA DI EURO	IN % DEGLI IMPEGNI 2020	IN MIGLIAIA DI EURO	IN % DEGLI IMPEGNI 2021
Spese di personale per il programma	655	0,1	619	0,1
Gestione e assistenza del personale dei Carabinieri per la tutela forestale, ambientale e agroalimentare	222	4,1	732	11,6
Prevenzione e repressione dei reati agro-ambientali e sicurezza alimentare	243	5,7	140	4,4
Controllo del territorio per il contrasto ai reati in danno all'ambiente, alla fauna e alla flora	4.851	30,8	2.229	16,7
Protezione del territorio e contrasto all'aggressione degli ecosistemi agro-forestali	2.892	26,1	1.503	9,6
Salvaguardia della biodiversità anche in attuazione di convenzioni internazionali, tutela e gestione delle aree naturali protette, educazione e monitoraggio ambientale	1.125	8,4	2.932	19,8
Tutela e valorizzazione dei territori rurali, montani e forestali (18.18)	4.234	58,1	1.883	17,0
Spese di personale per il programma	147	5,9	-	-
Politiche forestali, tutela e valorizzazione dei prodotti forestali e certificazione CITES	2.065	74,0	1.883	34,3
Politiche di tutela e valorizzazione dei territori rurali, montani e forestali	2.023	99,5	-	0,0
Prevenzione e risanamento del danno ambientale e bonifiche (18.19)	180.980	126,9	175.965	219,5
Spese di personale per il programma	69	2,4	18	0,8
Accertamento e risarcimento in materia di danno ambientale	-	-	-	0,4
Interventi di risanamento ambientale e bonifiche	180.911	129,5	175.946	226,4
Casa e assetto urbanistico (19)	193.892	18,6	159.405	5,6
Politiche abitative e riqualificazione periferie (19.1)	29.984	4,5	44.984	8,3
Politiche abitative	29.984	5,8	44.984	14,1
Riqualificazione periferie e aree urbane degradate	-	-	-	-
Politiche abitative, urbane e territoriali (19.2)	163.908	42,8	114.421	19,4
Spese di personale per il programma	16	0,6	51	1,7
Edilizia residenziale sociale	100.269	88,2	49.413	16,1

TABELLA N. 16.1	CONSISTENZA DEI RESIDUI PASSIVI PER MISSIONE, PROGRAMMA E AZIONE			
	(MIGLIAIA DI EURO)			
MISSIONE/PROGRAMMA/AZIONE	AL 1 GENNAIO 2021		AL 31 DICEMBRE 2021	
	IN MIGLIAIA DI EURO	IN % DEGLI IMPEGNI 2020	IN MIGLIAIA DI EURO	IN % DEGLI IMPEGNI 2021
Interventi e misure per la riduzione del disagio abitativo	63.623	23,9	64.958	23,2
Tutela della salute (20)	940.463	32,8	1.528.225	4,4
Prevenzione e promozione della salute umana ed assistenza sanitaria al personale navigante e aeronavigante (20.1)	75.848	45,2	201.146	3,4
Spese di personale per il programma	280	0,7	2	0,0
Sorveglianza, prevenzione e controllo delle malattie a tutela della salute	71.443	70,9	195.403	3,3
Organizzazione e coordinamento delle reti a tutela della salute (in materia di trasfusioni, trapianti, cecità ed altro)	2.152	20,1	3.141	26,7
Controllo sul doping e tutela della salute nelle attività sportive	625	68,1	773	65,9
Assistenza sanitaria al personale navigante	1.349	7,6	1.826	9,2
Sanita' pubblica veterinaria (20.2)	320	0,8	1.037	2,5
Spese di personale per il programma	144	0,5	-	-
Sorveglianza epidemiologica, prevenzione, controllo ed eradicazione delle malattie animali	112	1,9	100	1,6
Benessere e alimentazione animale, sorveglianza sul farmaco veterinario	64	1,7	938	16,7
Programmazione del Servizio Sanitario Nazionale per l'erogazione dei Livelli Essenziali di Assistenza (20.3)	701.286	37,5	1.128.238	158,9
Spese di personale per il programma	46	0,8	-	-
Programmazione, coordinamento e monitoraggio del Sistema sanitario nazionale e verifica e monitoraggio dei livelli essenziali di assistenza	600.549	35,3	1.081.555	200,7
Assistenza sanitaria in ambito europeo e internazionale	100.692	61,4	46.684	28,5
Regolamentazione e vigilanza in materia di prodotti farmaceutici ed altri prodotti sanitari ad uso umano (20.4)	4.626	38,2	8.613	52,3
Spese di personale per il programma	48	0,7	-	-
Sorveglianza e vigilanza del mercato di dispositivi medici, prodotti farmaceutici e altri prodotti sanitari ad uso umano	4.579	79,8	8.613	94,5
Vigilanza, prevenzione e repressione nel settore sanitario (20.5)	714	6,1	1.256	11,2

TABELLA N. 16.1 CONSISTENZA DEI RESIDUI PASSIVI PER MISSIONE, PROGRAMMA E AZIONE

(MIGLIAIA DI EURO)

MISSIONE/PROGRAMMA/AZIONE	AL 1 GENNAIO 2021		AL 31 DICEMBRE 2021	
	IN MIGLIAIA DI EURO	IN % DEGLI IMPEGNI 2020	IN MIGLIAIA DI EURO	IN % DEGLI IMPEGNI 2021
Spese di personale del programma (Comando dei Carabinieri)	-	-	-	-
Vigilanza nel settore sanitario svolta dai Nuclei Antisofisticazioni e Sanità dell'Arma dei Carabinieri	714	11,0	1.256	19,0
Comunicazione e promozione per la tutela della salute umana e della sanità pubblica veterinaria e attività e coordinamento in ambito internazionale (20.6)	965	4,6	744	3,6
Spese di personale per il programma	48	1,3	-	-
Promozione di interventi di informazione, comunicazione ed educazione per la tutela della salute (in materia di trapianti, alcool, droghe, AIDS, sterilità ed altro)	870	45,3	694	32,4
Promozione delle relazioni internazionali bilaterali e dei rapporti con gli organismi europei ed internazionali	47	0,3	50	0,3
Vigilanza sugli enti e sicurezza delle cure (20.7)	54.186	10,0	80.926	11,5
Spese di personale per il programma	43	0,9	-	-
Attività di vigilanza e trasferimenti per il funzionamento e per le attività degli enti vigilati	5.010	3,3	20.119	7,1
Indennizzi e risarcimenti a soggetti danneggiati da trasfusioni, emoderivati e vaccinazioni obbligatorie. Accertamenti medico-legali	49.133	12,7	60.807	14,6
Sicurezza degli alimenti e nutrizione (20.8)	2.418	17,1	5.152	29,4
Spese di personale per il programma	33	0,4	-	-
Misure atte a migliorare la qualità nutrizionale degli alimenti e a fronteggiare le allergie e le intolleranze alimentari	2.010	72,3	5.011	87,1
Sorveglianza e controllo sanitario delle produzioni e della commercializzazione degli alimenti	375	13,3	141	4,8
Attività consultiva per la tutela della salute (20.9)	32	1,0	3	0,1
Spese di personale per il programma	23	0,8	-	-
Supporto all'attività consultiva per la tutela della salute	10	3,4	3	1,1
Sistemi informativi per la tutela della salute e il governo del Servizio Sanitario Nazionale (20.10)	99.915	58,1	101.055	80,8
Spese di personale per il programma	28	0,9	-	-
Sviluppo, funzionamento e gestione dei sistemi informativi volti alla tutela della salute e analisi e divulgazione delle informazioni per la valutazione dello stato sanitario del Paese	99.886	59,2	101.055	83,3

TABELLA N. 16.1		CONSISTENZA DEI RESIDUI PASSIVI PER MISSIONE, PROGRAMMA E AZIONE			
		(MIGLIAIA DI EURO)			
MISSIONE/PROGRAMMA/AZIONE	AL 1 GENNAIO 2021		AL 31 DICEMBRE 2021		
	IN MIGLIAIA DI EURO	IN % DEGLI IMPEGNI 2020	IN MIGLIAIA DI EURO	IN % DEGLI IMPEGNI 2021	
Regolamentazione e vigilanza delle professioni sanitarie (20.11)	45	0,7	10	0,2	
Spese di personale per il programma	30	0,7	-	-	
Attività di regolamentazione, vigilanza e riconoscimento nell'ambito della disciplina delle professioni sanitarie	15	1,0	10	0,7	
Coordinamento generale in materia di tutela della salute, innovazione e politiche internazionali (20.12)	107	3,5	44	1,5	
Spese di personale per il programma	33	1,3	-	-	
Coordinamento degli uffici e delle attività del Ministero, delle relazioni europee e internazionali	74	13,2	44	9,7	
Tutela e valorizzazione dei beni e attività culturali e paesaggistici (21)	1.716.982	46,8	2.332.166	11,8	
Sostegno, valorizzazione e tutela del settore dello spettacolo dal vivo (21.2)	82.132	15,0	64.324	9,8	
Spese di personale per il programma	52	1,5	-	0,0	
Sostegno allo spettacolo dal vivo di carattere lirico - sinfonico	1	0,0	3	0,0	
Sostegno allo spettacolo dal vivo di carattere musicale	14.034	11,7	21.260	16,2	
Sostegno allo spettacolo dal vivo di carattere teatrale di prosa	11.288	10,2	1.264	1,4	
Sostegno allo spettacolo dal vivo di danza	10.000	44,7	192	1,3	
Sostegno alle attività circensi	1	0,0	1.251	16,1	
Promozione dello spettacolo dal vivo	46.756	52,6	40.353	21,4	
Vigilanza, prevenzione e repressione in materia di patrimonio culturale (21.5)	179	2,3	10	0,1	
Spese di personale per il programma	-	-	-	-	
Vigilanza, prevenzione e repressione in materia di patrimonio culturale svolte dall'Arma dei Carabinieri	179	6,6	10	0,3	
Tutela dei beni archeologici (21.6)	6.143	5,2	5.295	5,1	
Spese di personale per il programma	1.034	1,0	712	0,8	
Tutela e salvaguardia dei beni archeologici	3.326	36,7	3.779	41,5	

TABELLA N. 16.1 CONSISTENZA DEI RESIDUI PASSIVI PER MISSIONE, PROGRAMMA E AZIONE

(MIGLIAIA DI EURO)

MISSIONE/PROGRAMMA/AZIONE	AL 1 GENNAIO 2021		AL 31 DICEMBRE 2021	
	IN MIGLIAIA DI EURO	IN % DEGLI IMPEGNI 2020	IN MIGLIAIA DI EURO	IN % DEGLI IMPEGNI 2021
Promozione e valorizzazione del patrimonio archeologico	1.782	61,8	804	29,6
Tutela e valorizzazione dei beni archivistici (21.9)	19.353	15,8	18.991	16,5
Spese di personale per il programma	857	1,0	266	0,4
Tutela, conservazione e gestione del patrimonio archivistico	15.759	49,3	16.769	46,3
Acquisizione, fruizione, divulgazione, promozione e valorizzazione del patrimonio archivistico	2.028	33,1	1.421	22,0
Coordinamento dei sistemi informativi archivistici e Sistema Archivistico Nazionale	709	30,1	535	22,4
Tutela e valorizzazione dei beni librari, promozione e sostegno del libro e dell'editoria (21.10)	42.917	23,5	11.711	7,8
Spese di personale per il programma	719	1,3	159	0,3
Acquisizione, catalogazione e digitalizzazione del patrimonio librario	2.264	7,0	649	2,0
Conservazione, fruizione e valorizzazione del patrimonio librario	3.465	15,2	2.495	10,8
Promozione del libro, sostegno ai prodotti editoriali a elevato contenuto culturale e attuazione della legge sul diritto d'autore	36.470	51,8	8.408	18,1
Tutela delle belle arti e tutela e valorizzazione del paesaggio (21.12)	24.691	19,3	28.020	24,0
Spese di personale per il programma	845	1,0	103	0,1
Supporto allo svolgimento delle funzioni di indirizzo	5.050	33,6	3.606	28,2
Tutela delle belle arti e dei beni di interesse culturale	18.597	68,0	24.118	93,2
Tutela, promozione e valorizzazione del paesaggio	199	24,0	194	150,1
Ammortamento mutui per la tutela delle belle arti e tutela e valorizzazione del paesaggio	-	-	-	-
Valorizzazione del patrimonio culturale e coordinamento del sistema museale (21.13)	142.276	22,4	89.275	17,1
Spese di personale per il programma	1.828	0,8	581	0,3
Incremento, promozione, valorizzazione e conservazione del patrimonio culturale	20.107	76,1	20.847	55,8
Coordinamento e funzionamento del sistema museale	120.340	31,8	67.847	24,6

TABELLA N. 16.1	CONSISTENZA DEI RESIDUI PASSIVI PER MISSIONE, PROGRAMMA E AZIONE			
	(MIGLIAIA DI EURO)			
MISSIONE/PROGRAMMA/AZIONE	AL 1 GENNAIO 2021		AL 31 DICEMBRE 2021	
	IN MIGLIAIA DI EURO	IN % DEGLI IMPEGNI 2020	IN MIGLIAIA DI EURO	IN % DEGLI IMPEGNI 2021
Coordinamento ed indirizzo per la salvaguardia del patrimonio culturale (21.14)	249.479	56,2	493.053	126,9
Spese di personale per il programma	210	3,6	2	0,0
Coordinamento delle attività internazionali connesse alle convenzioni UNESCO e piani d'azione europei	7.251	129,2	5.741	162,3
Indirizzo per la tutela, la salvaguardia e la promozione dello sviluppo del patrimonio culturale	238.670	346,1	487.310	128,3
Interventi a sostegno dei settori dello spettacolo, cinema e audiovisivo a seguito dell'emergenza COVID 19	3.347	100,0	-	-
Interventi a favore dei beni e delle attività culturali a seguito dell'emergenza COVID 19	1	0,0	-	-
Tutela del patrimonio culturale (21.15)	932.495	99,3	1.074.764	145,2
Spese di personale per il programma	56	0,2	55	0,3
Salvaguardia e valorizzazione delle belle arti, dell'architettura, dell'arte contemporanea e del paesaggio	285.362	144,9	419.109	164,6
Salvaguardia e valorizzazione del patrimonio archeologico	97.114	149,7	124.766	176,7
Salvaguardia e valorizzazione del patrimonio archivistico	15.532	124,7	27.534	150,2
Salvaguardia e valorizzazione del patrimonio librario	9.467	107,4	14.231	104,9
Salvaguardia, valorizzazione ed interventi per i beni e le attività culturali	212.032	71,0	180.899	223,8
Interventi di salvaguardia e valorizzazione del patrimonio culturale in situazioni di emergenza	4.007	75,1	2.491	19,2
Interventi finanziari a favore del proprietario, possessore o detentore del bene culturale	24.665	41,0	11.875	116,7
Ammortamento mutui per la tutela del patrimonio culturale	-	-	-	-
Promozione della fruizione del patrimonio culturale	284.260	129,2	293.804	131,2
Tutela e promozione dell'arte e dell'architettura contemporanea e delle periferie urbane (21.16)	18.138	65,2	15.044	59,3
Spese di personale per il programma	52	3,0	-	0,0
Promozione dell'architettura e dell'arte contemporanea, del design e della moda	15.488	64,1	12.864	60,6

TABELLA N. 16.1 CONSISTENZA DEI RESIDUI PASSIVI PER MISSIONE, PROGRAMMA E AZIONE

(MIGLIAIA DI EURO)

MISSIONE/PROGRAMMA/AZIONE	AL 1 GENNAIO 2021		AL 31 DICEMBRE 2021	
	IN MIGLIAIA DI EURO	IN % DEGLI IMPEGNI 2020	IN MIGLIAIA DI EURO	IN % DEGLI IMPEGNI 2021
Interventi per la rigenerazione urbana	2.598	136,0	2.180	102,0
Sostegno, valorizzazione e tutela del settore cinema e audiovisivo (21.18)	196.672	38,7	527.034	73,8
Spese di personale per il programma	53	1,4	-	0,0
Promozione del cinema italiano	158	7,1	232	14,6
Sostegno al settore cinematografico e audiovisivo	196.461	39,2	526.802	74,3
Realizzazione attività di tutela in ambito territoriale (21.19)	953	31,7	1.004	11,8
spese di personale per il programma	216	15,1	15	0,3
Attuazione interventi di tutela del patrimonio culturale nel territorio di pertinenza	738	46,6	988	32,2
Coordinamento e attuazione interventi per la sicurezza del patrimonio culturale e per le emergenze (21.20)	1.553	95,4	3.641	142,0
Spese per il personale di programma	15	16,7	-	-
Attività di indirizzo per messa in sicurezza in fase emergenziale e di ricostruzione	1.538	100,0	3.641	153,2
Istruzione scolastica (22)	3.105.063	6,1	3.728.068	1,2
Programmazione e coordinamento dell'istruzione (22.1)	265.510	51,2	572.506	100,5
Spese di personale per il programma	27	0,6	-	0,0
Interventi per la sicurezza nelle scuole statali e per l'edilizia scolastica	3.000		3.000	-
Supporto alla programmazione e al coordinamento dell'istruzione scolastica	262.483	51,1	569.506	100,7
Sviluppo del sistema istruzione scolastica, diritto allo studio ed edilizia scolastica (22.8)	2.142.277	183,2	2.448.474	205,5
Spese di personale per il programma	261	2,5	30	0,3
Promozione e sostegno a iniziative di educazione, inclusa la tutela delle minoranze linguistiche	4.533	26,8	3.317	15,7
Lotta alla dispersione scolastica, orientamento e prevenzione del disagio giovanile	790	8,6	1.211	13,1
Valorizzazione e promozione delle eccellenze	439	27,6	620	32,8

TABELLA N. 16.1	CONSISTENZA DEI RESIDUI PASSIVI PER MISSIONE, PROGRAMMA E AZIONE			
	(MIGLIAIA DI EURO)			
MISSIONE/PROGRAMMA/AZIONE	AL 1 GENNAIO 2021		AL 31 DICEMBRE 2021	
	IN MIGLIAIA DI EURO	IN % DEGLI IMPEGNI 2020	IN MIGLIAIA DI EURO	IN % DEGLI IMPEGNI 2021
Sostegno alle famiglie per il diritto allo studio	56.579	36,9	80.598	56,1
Cooperazione in materia culturale	23	1,7	16	1,3
Interventi per la sicurezza nelle scuole statali e per l'edilizia scolastica	2.035.166	263,8	2.303.408	259,2
Supporto all'innovazione e valutazione dell'istruzione scolastica	44.486	21,7	59.274	51,8
Istituzioni scolastiche non statali (22.9)	82.558	9,5	84.035	12,1
Trasferimenti e contributi per le scuole non statali	82.558	9,5	84.035	12,1
Istruzione terziaria non universitaria e formazione professionale (22.15)	16.240	32,8	15.369	22,6
Spese di personale per il programma	419	52,6	-	-
Contributi agli Istituti Tecnici Superiori e ai percorsi Istruzione e Formazione Tecnica Superiore	15.821	32,5	15.369	22,7
Realizzazione degli indirizzi e delle politiche in ambito territoriale in materia di istruzione (22.16)	7.263	1,8	2.352	0,6
Spese di personale per il programma	3.322	2,6	433	0,3
Organizzazione dei servizi sul territorio, coordinamento e vigilanza sulle attività degli istituti scolastici statali	3.941	1,4	1.919	0,7
Istruzione del primo ciclo (22.17)	80.853	0,3	41.827	0,1
Spese di personale per il programma (docenti)	-	-	-	-
Spese di personale per il programma (dirigenti scolastici e personale ATA)	-	-	-	-
Interventi di integrazione scolastica degli studenti con bisogni educativi speciali incluse le spese del personale (docenti di sostegno)	-	-	-	-
Funzionamento degli istituti scolastici statali del primo ciclo	36.297	7,2	41.289	6,0
Continuità del servizio scolastico	44.363	3,9	352	0,0
Miglioramento dell'offerta formativa	193	0,0	186	0,0
Istruzione del secondo ciclo (22.18)	62.055	0,4	21.695	0,1
Spese di personale per il programma (docenti)	-	-	-	-

TABELLA N. 16.1 CONSISTENZA DEI RESIDUI PASSIVI PER MISSIONE, PROGRAMMA E AZIONE

(MIGLIAIA DI EURO)

MISSIONE/PROGRAMMA/AZIONE	AL 1 GENNAIO 2021		AL 31 DICEMBRE 2021	
	IN MIGLIAIA DI EURO	IN % DEGLI IMPEGNI 2020	IN MIGLIAIA DI EURO	IN % DEGLI IMPEGNI 2021
Spese di personale per il programma (dirigenti scolastici e personale ATA)	-	-	-	-
Interventi di integrazione scolastica degli studenti con bisogni educativi speciali incluse le spese del personale (docenti di sostegno)	-	-	-	-
Funzionamento degli istituti scolastici statali del secondo ciclo	43.754	9,5	21.283	4,0
Continuità del servizio scolastico	18.051	3,2	137	0,0
Miglioramento dell'offerta formativa	250	0,0	275	0,0
Reclutamento e aggiornamento dei dirigenti scolastici e del personale scolastico per l'istruzione (22.19)	448.308	99,0	541.809	119,8
Spese di personale per il programma	2.748	100,2	10	25,9
Reclutamento e aggiornamento dei dirigenti scolastici e del personale scolastico per l'istruzione del primo ciclo	287.269	99,2	347.262	116,7
Reclutamento e aggiornamento dei dirigenti scolastici e del personale scolastico per l'istruzione del secondo ciclo	144.919	98,7	182.789	122,9
Formazione iniziale, tirocinio e inserimento	13.372	97,9	11.747	197,7
Istruzione universitaria e formazione post-universitaria (23)	618.926	6,9	1.090.436	1,8
Diritto allo studio e sviluppo della formazione superiore (23.1)	15.432	3,9	22.066	4,7
Spese di personale per il programma	80	2,5	7	0,2
Sostegno agli studenti tramite borse di studio e prestiti d'onore	0	0,0	17.002	5,0
Promozione di attività culturali, sportive e ricreative presso università e colleghi universitari	1	0,0	5.004	8,1
Realizzazione o ristrutturazione di alloggi per studenti universitari	15.351	39,2	53	0,1
Istituzioni dell'Alta Formazione Artistica, Musicale e Coreutica (23.2)	19.989	3,7	44.283	7,7
Spese di personale per il programma	66	14,1	-	0,1
Spese di personale per il programma (docenti)	-	-	-	-
Spese di personale per il programma (personale amministrativo)	-	-	5	0,0

TABELLA N. 16.1	CONSISTENZA DEI RESIDUI PASSIVI PER MISSIONE, PROGRAMMA E AZIONE			
	(MIGLIAIA DI EURO)			
MISSIONE/PROGRAMMA/AZIONE	AL 1 GENNAIO 2021 IN MIGLIAIA DI EURO	IN % DEGLI IMPEGNI 2020	AL 31 DICEMBRE 2021 IN MIGLIAIA DI EURO	IN % DEGLI IMPEGNI 2021
Supporto alla programmazione degli istituti di alta formazione artistica, musicale e coreutica	6.146	6,0	5.731	5,5
Interventi di edilizia e acquisizione di attrezzature per gli istituti di alta cultura	13.731	268,6	38.508	98,5
Continuità del servizio di istruzione e di formazione post-universitaria	-	-	-	-
Miglioramento dell'offerta universitaria e formativa	46	0,2	40	0,2
Sistema universitario e formazione post-universitaria (23.3)	540.295	6,7	974.742	11,2
Spese di personale per il programma	29	0,9	16	0,5
Finanziamento delle università statali	342.722	4,3	673.915	8,0
Contributi a favore delle università non statali	33.209	46,2	29.402	27,5
Interventi di edilizia universitaria	108.256	127,1	219.064	106,6
Supporto alla programmazione e valutazione del sistema universitario	513	6,4	535	6,5
Ammortamento mutui per edilizia universitaria	55.566	247,9	51.809	365,5
Coordinamento e supporto amministrativo per le politiche della formazione superiore e della ricerca (23.4)	121		156	41,1
Spese di personale per il programma	-	-	150	68,1
Supporto alla programmazione e coordinamento delle politiche della formazione superiore e della ricerca	121		6	4,0
Formazione superiore e ricerca in ambito internazionale (23.5)	43.090		49.188	26,3
Spese di personale per il programma	-	-	-	-
Coordinamento e sostegno della ricerca in ambito internazionale	32.734		39.096	462,3
Partecipazione dell'Italia agli organismi internazionali correlati alla ricerca che discendono da obblighi governativi	7.000		7.501	4,3
Cooperazione e promozione di iniziative di collaborazione internazionale nel settore della formazione superiore	3.356		2.591	87,1
Diritti sociali, politiche sociali e famiglia (24)	3.038.355	6,8	2.593.344	0,7

TABELLA N. 16.1 CONSISTENZA DEI RESIDUI PASSIVI PER MISSIONE, PROGRAMMA E AZIONE

(MIGLIAIA DI EURO)

MISSIONE/PROGRAMMA/AZIONE	AL 1 GENNAIO 2021		AL 31 DICEMBRE 2021	
	IN MIGLIAIA DI EURO	IN % DEGLI IMPEGNI 2020	IN MIGLIAIA DI EURO	IN % DEGLI IMPEGNI 2021
Terzo settore (associazionismo, volontariato, Onlus e formazioni sociali) e responsabilita' sociale delle imprese e delle organizzazioni (24.2)	192.470	36,1	160.053	32,5
Spese di personale per il programma	13	0,6	5	0,2
Sviluppo, promozione, monitoraggio e controllo delle organizzazioni di terzo settore	192.457	36,2	160.048	32,7
Famiglia, pari opportunità e situazioni di disagio (24.5)	36.823	8,4	-	-
Politiche per la famiglia e le disabilità	36.823	10,7	-	-
Promozione e garanzia delle pari opportunità	-	-	-	-
Lotta alle dipendenze	-	-	-	-
Tutela delle minoranze linguistiche	-	-	-	-
Sperimentazione di interventi di innovazione sociale	-	-	-	-
Garanzia dei diritti dei cittadini (24.6)	16.429	11,5	5.910	6,0
Spese di personale per il programma	619	6,2	-	-
Riparazioni pecuniarie per errori giudiziari, ingiusta detenzione, responsabilita' civile dei giudici e violazione dei diritti umani	15.542	12,4	5.752	6,9
Accertamento e riconoscimento cause di servizio, spese di giudizio per invalidita' civile e di patrocinio legale	268	3,9	158	2,7
Sostegno in favore di pensionati di guerra ed assimilati, perseguitati politici e razziali (24.11)	3.730	1,0	3.657	1,1
Sostegno ai pensionati di guerra ed assimilati	3.730	1,1	3.657	1,3
Trattamenti economici a perseguitati politici, razziali e deportati	-	-	-	-
Trasferimenti assistenziali a enti previdenziali, finanziamento nazionale spesa sociale, programmazione, monitoraggio e valutazione politiche sociali e di inclusione attiva (24.12)	2.772.835	6,5	2.423.724	5,4
Spese di personale per il programma	91	2,2	17	0,4
Concorso dello Stato alle politiche sociali erogate a livello territoriale	445.046	108,9	433.966	109,0
Invalidi civili, non autosufficienti, persone con disabilità	1.474.916	7,6	836.588	4,3

TABELLA N. 16.1	CONSISTENZA DEI RESIDUI PASSIVI PER MISSIONE, PROGRAMMA E AZIONE			
	(MIGLIAIA DI EURO)			
MISSIONE/PROGRAMMA/AZIONE	AL 1 GENNAIO 2021		AL 31 DICEMBRE 2021	
	IN MIGLIAIA DI EURO	IN % DEGLI IMPEGNI 2020	IN MIGLIAIA DI EURO	IN % DEGLI IMPEGNI 2021
Politiche per l'infanzia e la famiglia	130.990	1,6	3.123	0,0
Assegni e pensioni sociali	3	0,0	28	0,0
Lotta contro la povertà	721.788	45,3	640.102	23,1
Contributo dello Stato al funzionamento della GIAS per le politiche assistenziali	-	-	-	-
Reddito di cittadinanza	-	-	509.900	5,8
Sostegno al reddito tramite la carta acquisti (24.13)	16.069	9,6	-	-
Sostegno al reddito tramite carta acquisti	16.069	9,6	-	-
Tutela della privacy (24.14)	-	-	-	-
Tutela della privacy	-	-	-	-
Politiche previdenziali (25)	3.302.963	3,2	2.785.811	0,2
Previdenza obbligatoria e complementare, sicurezza sociale - trasferimenti agli enti ed organismi interessati (25.2)	-	-	-	-
Trattamenti previdenziali per particolari categorie di lavoratori	-	-	-	-
Contribuzione aggiuntiva a carico del datore di lavoro per i dipendenti delle amministrazioni statali	-	-	-	-
Previdenza complementare dei pubblici dipendenti	-	-	-	-
Previdenza obbligatoria e complementare, assicurazioni sociali (25.3)	3.302.963	3,6	2.785.811	2,8
Spese di personale per il programma	188	4,5	24	0,6
Prepensionamenti	-	-	-	-
Pensioni d'annata (Sostegno ai trattamenti pensionistici anteriori al 1988)	-	-	-	-
Potenziamento e promozione del ruolo sistemico della previdenza complementare	-	-	-	-
Agevolazioni contributive, sottocontribuzioni ed esoneri per incentivare l'occupazione	2.120.000	13,4	1.777.477	11,0
Agevolazioni contributive, sottocontribuzioni ed esoneri per il sostegno allo sviluppo di particolari settori o territori svantaggiati	146	0,0	26.679	0,3

TABELLA N. 16.1 CONSISTENZA DEI RESIDUI PASSIVI PER MISSIONE, PROGRAMMA E AZIONE

(MIGLIAIA DI EURO)

MISSIONE/PROGRAMMA/AZIONE	AL 1 GENNAIO 2021		AL 31 DICEMBRE 2021	
	IN MIGLIAIA DI EURO	IN % DEGLI IMPEGNI 2020	IN MIGLIAIA DI EURO	IN % DEGLI IMPEGNI 2021
Tutele previdenziale obbligatoria della maternità e della famiglia	246.014	50,9	-	-
Finanziamento e vigilanza degli istituti di patronato	30.555	7,2	33.171	6,0
Indennizzi e incentivi in materia di infortuni e malattie professionali	92.514	15,2	115.829	16,3
Contributo dello Stato al funzionamento della GIAS per le politiche previdenziali	-	-	-	-
Attività di gestione dei trasferimenti dello Stato per le politiche previdenziali	46	22,3	491	77,0
Sostegno alle gestioni previdenziali	813.500	1,4	832.141	1,3
Politiche per il lavoro (26)	17.523.263	46,2	11.710.873	18,2
Politiche passive del lavoro e incentivi all'occupazione (26.6)	16.637.084	46,0	10.422.092	50,2
Spese di personale per il programma	60	1,6	21	0,5
Trattamenti di integrazione salariale in costanza di rapporto di lavoro e indennità collegate alla cessazione del rapporto di lavoro	9.232.437	40,4	3.397.929	27,7
Sostegno e promozione dell'occupazione e del reddito	7.404.587	55,5	7.024.143	83,0
Coordinamento e integrazione delle politiche del lavoro e delle politiche sociali, innovazione e coordinamento amministrativo (26.7)	153	0,5	103	0,3
Spese di personale per il programma	125	3,5	21	0,6
Integrazione e monitoraggio delle politiche del lavoro e delle politiche sociali e coordinamento amministrativo	27	10,7	82	28,4
Supporto tecnico per la formazione, il lavoro e le politiche sociali	-	-	-	-
Politiche di regolamentazione in materia di rapporti di lavoro (26.8)	18.713	54,7	36.073	67,6
Spese di personale per il programma	73	1,7	12	0,3
Disciplina dei rapporti di lavoro, rappresentatività sindacale e scioperi	33	0,8	48	1,1
Prevenzione in materia di salute e sicurezza sui luoghi di lavoro e sostegno alle famiglie delle vittime di infortuni sul lavoro	7	0,1	14	0,2
Accertamenti medico-legali sulle assenze dei dipendenti pubblici	18.600	100,0	36.000	99,5

TABELLA N. 16.1	CONSISTENZA DEI RESIDUI PASSIVI PER MISSIONE, PROGRAMMA E AZIONE			
	(MIGLIAIA DI EURO)			
MISSIONE/PROGRAMMA/AZIONE	AL 1 GENNAIO 2021		AL 31 DICEMBRE 2021	
	IN MIGLIAIA DI EURO	IN % DEGLI IMPEGNI 2020	IN MIGLIAIA DI EURO	IN % DEGLI IMPEGNI 2021
Contrasto al lavoro nero e irregolare, prevenzione e osservanza delle norme di legislazione sociale e del lavoro (26.9)	6.062	1,7	4.693	1,3
Contrasto all'illegalità del lavoro, prevenzione e sicurezza sui luoghi di lavoro mediante l'attività ispettiva svolta dall'Ispettorato nazionale del lavoro	6.062	1,7	4.693	1,3
Politiche attive del lavoro, rete dei servizi per il lavoro e la formazione (26.10)	834.389	65,1	1.206.189	81,9
Promozione e realizzazione di interventi a favore dell'inserimento lavorativo e della formazione professionale dei lavoratori svolta dall'Agenzia nazionale per le politiche attive del lavoro	834.389	65,1	1.206.189	81,9
Sistemi informativi per il monitoraggio e lo sviluppo delle politiche sociali e del lavoro e servizi di comunicazione istituzionale (26.12)	26.861	70,9	41.723	79,7
Spese di personale per il programma	45	2,4	4	0,2
Promozione e realizzazione del sistema informativo del lavoro, compreso quello dell'attività di vigilanza sul lavoro	26.816	74,5	41.719	82,7
Immigrazione, accoglienza e garanzia dei diritti (27)	1.140.860	41,1	961.465	11,0
Flussi migratori, interventi per lo sviluppo della coesione sociale, garanzia dei diritti, rapporti con le confessioni religiose (27.2)	1.133.221	73,1	956.698	63,9
Spese di personale per il programma	729	3,0	-	-
Interventi a favore degli stranieri anche richiedenti asilo e profughi	1.113.697	76,5	929.827	67,0
Interventi di protezione sociale	9.947	90,4	10.343	106,4
Rapporti con le confessioni religiose ed amministrazione del patrimonio del FEC	8.848	508,2	16.528	78,3
Speciali elargizioni in favore delle vittime del terrorismo e della criminalità organizzata e delle loro famiglie	-	-	-	-
Flussi migratori per motivi di lavoro e politiche di integrazione sociale delle persone immigrate (27.6)	7.639	61,9	4.767	38,3
Spese di personale per il programma	27	1,3	9	0,4
Politiche sui flussi migratori e di integrazione sociale	7.612	74,4	4.757	46,4
Rapporti con le confessioni religiose (27.7)	-	-	-	-
Accordi tra Stato e confessioni religiose	-	-	-	-
Sviluppo e riequilibrio territoriale (28)	29.360.885	427,8	35.656.685	348,0

TABELLA N. 16.1 CONSISTENZA DEI RESIDUI PASSIVI PER MISSIONE, PROGRAMMA E AZIONE

(MIGLIAIA DI EURO)

MISSIONE/PROGRAMMA/AZIONE	AL 1 GENNAIO 2021		AL 31 DICEMBRE 2021	
	IN MIGLIAIA DI EURO	IN % DEGLI IMPEGNI 2020	IN MIGLIAIA DI EURO	IN % DEGLI IMPEGNI 2021
Sostegno alle politiche nazionali e comunitarie rivolte a promuovere la crescita ed il superamento degli squilibri socio-economici territoriali (28.4)	29.360.885	427,8	35.656.685	348,0
Politiche di coesione	29.360.885	427,8	35.656.685	348,0
Politiche economico-finanziarie e di bilancio e tutela della finanza pubblica (29)	14.517.859	14,9	12.368.658	1,2
Regolazione e coordinamento del sistema della fiscalità' (29.1)	125.386	12,9	35.762	3,9
Spese di personale per il programma	952	3,1	-	-
Indirizzo, regolamentazione e coordinamento del sistema della fiscalità	90.946	81,2	2.007	7,8
Gestione di tributi speciali	7.967	5,1	6.410	3,7
Realizzazione del sistema integrato delle banche dati in materia tributaria e fiscale	8.803	75,9	19.210	50,1
Oneri finanziari connessi al sistema dei rimborsi di imposte	16.680	3,6	8.134	1,9
A agevolazioni fiscali connesse ad erogazioni liberali	-	-	-	-
A agevolazioni fiscali connesse a procedimenti di negoziazione assistita e gratuito patrocinio	-	-	-	-
Contributi ai partiti politici e alle associazioni culturali	38	0,1	-	-
Prevenzione e repressione delle frodi e delle violazioni agli obblighi fiscali (29.3)	292.800	9,9	235.452	7,9
Spese di personale per il programma	7.626	0,3	133	0,0
Gestione e assistenza del personale del Corpo della Guardia di Finanza	24	0,1	62	0,1
Contrasto all'evasione e all'elusione fiscale, tutela della spesa pubblica e salvaguardia del mercato dei capitali e dei beni e servizi in ambito nazionale e dell'U.E.	29.289	11,3	33.771	11,9
Reclutamento e didattica a supporto del contrasto e della repressione degli illeciti a danno degli interessi economico - finanziari nazionali e in ambito U.E.	317	3,7	270	2,8
Trattamenti pensionistici	1.687	6,7	465	1,7
Investimenti finalizzati al miglioramento ed ammodernamento delle strutture, dei mezzi e delle dotazioni	253.857	173,1	200.751	188,7
Regolamentazione e vigilanza sul settore finanziario (29.4)	8.044.589	314,6	6.732.149	295,0

TABELLA N. 16.1		CONSISTENZA DEI RESIDUI PASSIVI PER MISSIONE, PROGRAMMA E AZIONE			
(MIGLIAIA DI EURO)					
MISSIONE/PROGRAMMA/AZIONE	AL 1 GENNAIO 2021		AL 31 DICEMBRE 2021		
	IN MIGLIAIA DI EURO	IN % DEGLI IMPEGNI 2020	IN MIGLIAIA DI EURO	IN % DEGLI IMPEGNI 2021	
Spese di personale per il programma	290	2,4	-	-	-
Prevenzione dei reati finanziari, antifrode, antifalsificazione, antiriciclaggio e lotta all'usura	15.452	5,5	16.552	8,4	8,4
Regolamentazione e vigilanza sui mercati finanziari, settore creditizio e sistema dei pagamenti (comprese Fondazioni e settore della previdenza complementare)	1.632.373	144,7	832.126	155,3	155,3
Sostegno sistema creditizio	6.294.954	609,0	5.882.469	3.713,2	3.713,2
Restituzione alla Grecia dei profitti sui titoli di Stato	101.520	100,0	-	-	-
Misure premiali per favorire l'utilizzo di strumenti di pagamento elettronici	-	-	1.001	0,1	0,1
Regolazioni contabili, restituzioni e rimborsi d'imposte (29.5)	91.698	0,1	351.237	0,4	0,4
Rimborsi di imposte dirette	371	0,0	586	0,0	0,0
Rimborsi di imposte indirette	4.387	0,0	6.737	0,0	0,0
Restituzione di imposte e rimborsi	1.585	0,4	834	0,2	0,2
Vincite sui giochi e lotterie	85.356	0,8	342.202	2,2	2,2
Agevolazioni fiscali a favore delle famiglie per fornitura energia elettrica e gas	-	-	-	-	-
Ammortamento di beni immobili patrimoniali	-	-	-	-	-
Ammortamento beni mobili	-	-	-	-	-
Aggi su giochi e lotterie	-	-	878	0,0	0,0
Contenzioso in materia di giochi e lotterie e restituzione delle cauzioni	-	-	-	-	-
Recuperi tributari effettuati nei confronti delle Regioni a statuto speciale e delle Province autonome	-	-	-	-	-
Vincite su scommesse ippiche	-	-	-	-	-
Aggi su scommesse ippiche	-	-	-	-	-
Analisi e programmazione economico-finanziaria e gestione del debito e degli interventi finanziari (29.6)	4.651.749	99,4	3.967.625	2.702,5	2.702,5

TABELLA N. 16.1 CONSISTENZA DEI RESIDUI PASSIVI PER MISSIONE, PROGRAMMA E AZIONE

(MIGLIAIA DI EURO)

MISSIONE/PROGRAMMA/AZIONE	AL 1 GENNAIO 2021		AL 31 DICEMBRE 2021	
	IN MIGLIAIA DI EURO	IN % DEGLI IMPEGNI 2020	IN MIGLIAIA DI EURO	IN % DEGLI IMPEGNI 2021
Spese di personale per il programma	787	2,1	-	-
Partecipazioni azionarie e valorizzazione dell'attivo e del patrimonio pubblico	4.531.425	99,4	3.820.878	7.219,4
Gestione degli interventi finanziari dello Stato	105.473	176,8	110.257	1.020,1
Analisi, ricerche, programmazione economico-finanziaria e gestione del debito pubblico	14.065	58,4	11.490	52,4
Fondazioni lirico sinfoniche	-	-	25.000	100,0
Analisi, monitoraggio e controllo della finanza pubblica e politiche di bilancio (29.7)	368.272	79,6	377.458	87,1
Spese di personale per il programma	3.166	2,2	-	-
Analisi, monitoraggio e gestione della finanza pubblica, del pubblico impiego e dei flussi finanziari tra Italia e U.E.	85	1,8	133	2,7
Controllo, vigilanza e liquidazione delle amministrazioni pubbliche e registro dei revisori legali	398	8,2	735	13,3
Predisposizione del Bilancio di previsione e del Rendiconto dello Stato	963	22,9	758	14,2
Realizzazione tessera sanitaria per il potenziamento del monitoraggio della spesa sanitaria e previdenziale	266.583	157,6	241.927	357,5
Sviluppo e funzionamento dei sistemi informativi di contabilità e finanza pubblica	97.076	84,3	133.905	72,0
Trattato del Nord Atlantico	-	-	-	-
Supporto all'azione di controllo, vigilanza e amministrazione generale della Ragioneria generale dello Stato sul territorio (29.8)	4.439	2,3	1.256	0,6
Spese di personale per il programma	3.326	2,0	7	0,0
Controllo e vigilanza amministrativo-contabile sul territorio	718	3,4	578	2,8
Gestione delle attività di erogazione servizi sul territorio, anticiclaggio e commissioni mediche di verifica	394	7,0	671	14,1
Servizi finanziari e monetazione (29.9)	2.873	3,4	2.902	3,2
Servizi finanziari	-	-	-	-
Monetazione metallica, trasporto e distribuzione monete	2.873	11,5	2.732	9,3

TABELLA N. 16.1	CONSISTENZA DEI RESIDUI PASSIVI PER MISSIONE, PROGRAMMA E AZIONE			
	(MIGLIAIA DI EURO)			
MISSIONE/PROGRAMMA/AZIONE	AL 1 GENNAIO 2021 IN MIGLIAIA DI EURO	IN % DEGLI IMPEGNI 2020	AL 31 DICEMBRE 2021 IN MIGLIAIA DI EURO	IN % DEGLI IMPEGNI 2021
Servizi di tesoreria	-	-	169	0,3
Accertamento e riscossione delle entrate e gestione dei beni immobiliari dello Stato (29.10)	936.053	13,7	664.817	9,7
Assistenza fiscale tramite Centri Autorizzati di Assistenza Fiscale e altri intermediari	910	0,4	1.337	0,6
Servizio radiotelevisivo pubblico	6.358	0,4	-	-
Accertamento e relativo contenzioso in materia di entrate tributarie, catasto e mercato immobiliare, svolte dall'Agenzia delle Entrate	2.888	0,1	10.205	0,3
Gestione, razionalizzazione e valorizzazione del patrimonio immobiliare dello Stato svolte dall'Agenzia del Demanio	-	-	-	-
Interventi per la razionalizzazione dei fabbisogni allocativi e manutentivi delle pubbliche amministrazioni svolti dall'Agenzia del Demanio	919.212	822,2	636.183	615,1
Controllo, accertamento e riscossione delle imposte sulla circolazione delle merci, garanzia della sicurezza sui giochi e controllo sulla produzione e vendita dei tabacchi, svolte dall'Agenzia delle Dogane e dei Monopoli	6.684	0,7	17.092	1,9
Servizio di riscossione tributi	0	0,0	-	-
Giurisdizione e controllo dei conti pubblici (29.11)	-	-	-	-
Giurisdizione e controllo nella materia di contabilita' pubblica	-	-	-	-
Oneri finanziari relativi alla gestione della tesoreria (29.12)	-	-	-	-
Interessi sui conti di tesoreria	-	-	-	-
Giovani e sport (30)	477.452	26,9	238.926	5,1
Attivita' ricreative e sport (30.1)	477.452	30,9	238.926	12,2
Investimenti e promozione per la pratica dello sport	176.452	48,1	211.226	25,3
Organizzazione e gestione del sistema sportivo italiano	301.000	25,6	27.700	2,5
Incentivazione e sostegno alla gioventu' (30.2)	-	-	-	-
Interventi a favore dei giovani	-	-	-	-
Servizio Civile Nazionale	-	-	-	-

TABELLA N. 16.1 CONSISTENZA DEI RESIDUI PASSIVI PER MISSIONE, PROGRAMMA E AZIONE

(MIGLIAIA DI EURO)

MISSIONE/PROGRAMMA/AZIONE	AL 1 GENNAIO 2021		AL 31 DICEMBRE 2021	
	IN MIGLIAIA DI EURO	IN % DEGLI IMPEGNI 2020	IN MIGLIAIA DI EURO	IN % DEGLI IMPEGNI 2021
Turismo (31)	871.961	109,2	269.063	6,4
Sviluppo e competitività' del turismo (31.1)	273.874	34,3	-	-
Spese di personale per il programma	49	3,1	-	-
Promozione, programmazione e coordinamento delle politiche turistiche nazionali	6	1,7	-	-
Sviluppo e incentivazione del turismo	273.819	36,3	-	-
Promozione dell'offerta turistica italiana	-	-	-	-
Coordinamento ed indirizzo delle politiche del turismo (31.2)	34	-	750	49,5
Spese per il personale di programma	-	-	1	3,2
Coordinamento delle politiche del turismo	34	-	648	49,1
Indirizzo per la promozione del turismo	-	-	102	62,4
Programmazione delle politiche turistiche nazionali (31.3)	584.288	-	174.074	13,8
Spese di personale per il programma	-	-	2	0,3
Sviluppo delle politiche turistiche nazionali	584.288	-	174.072	13,8
Relazioni internazionali in materia turistica	-	-	-	-
Promozione dell'offerta turistica italiana (31.4)	13.765	-	94.239	75,2
Spese di personale per il programma	55	-	2	0,4
Promozione delle politiche turistiche nazionali	1.100	-	76.921	66,8
Sostegno agli operatori di settore	12.610	-	17.316	180,8
Servizi istituzionali e generali delle amministrazioni pubbliche (32)	585.393	19,1	856.529	3,4
Indirizzo politico (32.2)	16.972	8,5	16.251	8,0
Ministro e Sottosegretari di Stato	137	4,7	55	3,9

TABELLA N. 16.1	CONSISTENZA DEI RESIDUI PASSIVI PER MISSIONE, PROGRAMMA E AZIONE			
	(MIGLIAIA DI EURO)			
MISSIONE/PROGRAMMA/AZIONE	AL 1 GENNAIO 2021		AL 31 DICEMBRE 2021	
	IN MIGLIAIA DI EURO	IN % DEGLI IMPEGNI 2020	IN MIGLIAIA DI EURO	IN % DEGLI IMPEGNI 2021
Indirizzo politico-amministrativo	6.314	3,4	8.212	4,7
Valutazione e controllo strategico (OIV)	653	9,1	401	6,0
Fondi da ripartire alimentati dal riaccertamento dei residui passivi perenti	9.868	230,6	7.584	229,5
Esigenze emergenziali del sistema dell'università, delle istituzioni dell'alta formazione artistica, musicale e coreutica e degli enti di ricerca	-	-	-	-
Servizi e affari generali per le amministrazioni di competenza (32.3)	432.120	26,7	680.207	35,9
Spese di personale per il programma	7.314	2,1	1.404	0,4
Gestione del personale	132.717	43,1	269.350	48,6
Gestione comune dei beni e servizi	236.631	52,7	362.346	70,7
Cooperazione Internazionale	45.062	11,6	46.462	0,3
Attività di supporto istituzionale	10.396	9,0	644	0,6
Servizi generali delle strutture pubbliche preposte ad attività formative e ad altre attività trasversali per le pubbliche amministrazioni (32.4)	18.358	3,0	13.663	1,8
Spese di personale per il programma	103	5,3	-	-
Approvvigionamento di carte valori, pubblicazioni ufficiali, Gazzetta ufficiale e altri prodotti cartografici forniti dall'Istituto Poligrafico e Zecca dello Stato e relative attività di vigilanza e controllo	17.837	7,0	13.324	4,6
Sistema statistico nazionale (SISTAN)	-	-	-	-
Rappresentanza negoziale delle pubbliche amministrazioni	-	-	-	-
Formazione, ricerca e studi per le pubbliche amministrazioni	-	-	-	-
Commissione per la valutazione, la trasparenza e l'integrità delle amministrazioni pubbliche	-	-	-	-
Supporto alla gestione amministrativa dei servizi generali per le amministrazioni pubbliche	419	19,4	339	15,3
Attuazione dell'agenda digitale italiana e interventi per la digitalizzazione	-	-	-	-
Rappresentanza, difesa in giudizio e consulenza legale in favore delle Amministrazioni dello Stato e degli enti autorizzati (32.5)	32.773	21,9	30.540	17,7

TABELLA N. 16.1 CONSISTENZA DEI RESIDUI PASSIVI PER MISSIONE, PROGRAMMA E AZIONE

(MIGLIAIA DI EURO)

MISSIONE/PROGRAMMA/AZIONE	AL 1 GENNAIO 2021		AL 31 DICEMBRE 2021	
	IN MIGLIAIA DI EURO	IN % DEGLI IMPEGNI 2020	IN MIGLIAIA DI EURO	IN % DEGLI IMPEGNI 2021
Spese di personale per il programma	26	0,0	103	0,1
Rappresentanza e difesa in giudizio e consulenza legale e pareri	32.747	85,8	30.437	53,3
Interventi non direttamente connessi con l'operativita' dello Strumento Militare (32.6)	3.366	0,8	46.216	10,3
Interventi per contributi esterni e indennizzi per servitù militari	3.366	5,4	4.231	8,3
Speciali elargizioni, assegni, indennità	-	-	1.500	1,9
Trattamenti provvisori di pensione	0	0,0	40.485	12,7
Servizi per le pubbliche amministrazioni nell'area degli acquisti e del trattamento economico del personale (32.7)	81.804	89,9	69.652	95,8
Spese di personale per il programma	806	9,7	-	-
Razionalizzazione degli acquisti della Pubblica amministrazione (e-procurement)	28.930	79,0	36.023	89,2
Gestione centralizzata delle retribuzioni delle amministrazioni pubbliche (NoiPA)	13.873	310,2	9.176	144,0
Approvvigionamento di stampati comuni, pubblicazioni ufficiali, Gazzetta ufficiale e altri prodotti carto-tecnici e relative attività di vigilanza e controllo	38.194	130,0	24.428	-
Restituzione di somme indebitamente versate e pagamento interessi su depositi definitivi	0	0,0	25	0,1
Fondi da ripartire (33)	4.867.445	110,1	6.213.553	17,2
Fondi da assegnare (33.1)	4.867.445	110,1	6.213.553	155,2
Interventi strutturali di politica economica e per la riduzione della pressione fiscale	-	-	-	-
Fondi da assegnare per esigenze di gestione	125.000	138,9	-	-
Fondi da assegnare per il personale delle Amministrazioni pubbliche	381.423	109,8	445.725	136,4
Fondi da assegnare per canoni di locazione di immobili pubblici	-	-	-	-
Fondi da assegnare per spese derivanti dalle elezioni	-	-	-	-
Fondi da assegnare per interventi di settore	1.730.352	74,7	49.635	20,7

TABELLA N. 16.1		CONSISTENZA DEI RESIDUI PASSIVI PER MISSIONE, PROGRAMMA E AZIONE			
(MIGLIAIA DI EURO)					
MISSIONE/PROGRAMMA/AZIONE	AL 1 GENNAIO 2021		AL 31 DICEMBRE 2021		IN % DEGLI IMPEGNI 2021
	IN MIGLIAIA DI EURO	IN % DEGLI IMPEGNI 2020	IN MIGLIAIA DI EURO	IN % DEGLI IMPEGNI 2021	
Fondo da assegnare per l'attuazione dei contratti del personale	2.630.670	157,9	5.718.193	166,4	
Fondi da assegnare per le esigenze indifferibili in campo sociale e per la sicurezza di particolari territori	-	-	-	-	-
Fondo da assegnare relativo alla quota parte dell'importo del 5 per mille del gettito IRPEF	-	-	-	-	-
Fondi di riserva e speciali (33.2)	-	-	-	-	-
Fondi di riserva	-	-	-	-	-
Fondi speciali per la copertura di nuove leggi di spesa	-	-	-	-	-
Debito pubblico (34)	636.165	0,2	134.408	0,0	
Oneri per il servizio del debito statale (34.1)	522	0,0	25	0,0	
Oneri finanziari su titoli del debito statale	22	0,0	22	0,0	
Oneri finanziari su buoni postali fruttiferi	-	-	-	-	-
Oneri finanziari su giacenze conti correnti postali	-	-	3	0,0	
Oneri per la gestione del debito	500	0,1	-	-	
Rimborsi del debito statale (34.2)	635.644	0,3	134.383	0,1	
Rimborso titoli del debito statale	635.448	0,3	134.187	0,1	
Rimborso buoni postali	-	-	-	-	-
Rimborso alla Banca d'Italia del controvalore delle monete metalliche in lire	196	927,5	196	-	
Passività a carico dello Stato	-	-	-	-	-
TOTALE COMPLESSIVO	196.916.534	18,3	188.265.446	17,8	

TABELLA N. 17 RIEPILOGO DEI RESIDUI PASSIVI AL 31 DICEMBRE 2021, CLASSIFICATI PER VOCI ECONOMICHE

(MIGLIAIA DI EURO)

TITOLO/CATEGORIA ECONOMICA	RESIDUI PROVENIENTI DA ESERCIZI PRECEDENTI					RESIDUI DI NUOVA FORMAZIONE (F)	TOTALE RESIDUI 31 DICEMBRE (G = E+F)
	CONSISTENZA 1 GENNAIO (A)	VARIAZIONI (B)	ACCERTATI 31 DICEMBRE (C)	PAGATI (D)	RIMASTI DA PAGARE (E)		
TITOLO I - SPESE CORRENTI	58.960.257	-13.170.352	45.789.905	25.882.226	19.907.679	27.317.266	47.224.944
REDDITI DA LAVORO DIPENDENTE	3.733.028	-316.456	3.416.572	976.885	2.439.687	4.399.168	6.838.855
CONSUMI INTERMEDI	2.000.827	-334.474	1.666.353	1.178.040	488.312	1.563.873	2.052.186
IMPOSTE PAGATE SULLA PRODUZIONE	13.970	-2.159	11.811	11.401	410	5.267	5.677
TRASFERIMENTI CORRENTI AD AMMINISTRAZIONI PUBBLICHE	40.609.710	-10.501.014	30.108.696	14.023.112	16.085.583	17.552.054	33.637.638
TRASFERIMENTI CORRENTI A FAMIGLIE E ISTITUZIONI SOCIALI PRIVATE	3.585.600	-1.443.733	2.141.867	1.689.677	452.190	1.862.775	2.314.965
TRASFERIMENTI CORRENTI A IMPRESE	6.864.622	-397.372	6.467.249	6.111.541	355.708	1.079.301	1.435.009
TRASFERIMENTI CORRENTI A ESTERO	60.286	-31.813	28.473	26.282	2.192	27.843	30.034
RISORSE PROPRIE UNIONE EUROPEA	-	-	-	-	-	-	-
INTERESSI PASSIVI E REDDITI DA CAPITALE	16.758	-34	16.725	16.142	583	7.646	8.229
POSTE CORRETTIVE E COMPENSATIVE	115.080	-87.151	27.929	13.315	14.613	346.545	361.158
AMMORTAMENTI	-	-	-	-	-	-	-
ALTRE USCITE CORRENTI	1.960.376	-56.145	1.904.231	1.835.830	68.400	472.793	541.193

TABELLA N. 17 RIEPILOGO DEI RESIDUI PASSIVI AL 31 DICEMBRE 2021, CLASSIFICATI PER VOCI ECONOMICHE

(MIGLIAIA DI EURO)

TITOLO/CATEGORIA ECONOMICA	RESIDUI PROVENIENTI DA ESERCIZI PRECEDENTI					RESIDUI DI NUOVA FORMAZIONE (F)	TOTALE RESIDUI 31 DICEMBRE (G = E+F)
	CONSISTENZA 1 GENNAIO (A)	VARIAZIONI (B)	ACCERTATI 31 DICEMBRE (C)	PAGATI (D)	RIMASTI DA PAGARE (E)		
TITOLO II - SPESE IN CONTO CAPITALE	137.241.914	-7.259.578	129.982.335	19.921.117	110.061.218	30.771.060	140.832.278
INVESTIMENTI FISSI LORDI E ACQUISTI DI TERRENI	6.375.128	-572.190	5.802.938	2.255.276	3.547.663	2.958.084	6.505.747
CONTRIBUTI AGLI INVESTIMENTI AD AMMINISTRAZIONI PUBBLICHE	55.578.877	-1.395.735	54.183.142	8.585.181	45.597.961	20.548.592	66.146.553
CONTRIBUTI AGLI INVESTIMENTI AD IMPRESE	7.158.194	-878.725	6.279.469	3.384.769	2.894.700	3.744.188	6.638.888
CONTRIBUTI AGLI INVESTIMENTI A FAMIGLIE E ISTITUZIONI SOCIALI PRIVATE	175.071	-27.999	147.072	99.984	47.088	93.339	140.427
CONTRIBUTI AGLI INVESTIMENTI A ESTERO	233.817	-1.616	232.201	175.055	57.146	72.204	129.350
ALTRI TRASFERIMENTI IN CONTO CAPITALE	4.742.470	-61.430	4.681.040	2.032.039	2.649.001	2.609.643	5.258.644
ACQUISIZIONI DI ATTIVITA' FINANZIARIE	62.978.357	-4.321.884	58.656.473	3.388.813	55.267.660	745.010	56.012.670
TOTALE	196.202.170	-20.429.930	175.772.240	45.803.343	129.968.897	58.088.325	188.057.222
TITOLO III - RIMBORSO PASSIVITA' FINANZIARIE	714.364	-	714.364	639.983	74.381	133.844	208.224
TOTALE COMPLESSIVO	196.916.534	-20.429.930	176.486.604	46.443.326	130.043.278	58.222.169	188.265.446

TABELLA N. 17.1 RIEPILOGO DEI RESIDUI PASSIVI AL 31 DICEMBRE 2021, CLASSIFICATI PER MISSIONE/PROGRAMMA/AZIONE

(MIGLIAIA DI EURO)

MISSIONE/PROGRAMMA/AZIONE	RESIDUI PROVENIENTI DA ESERCIZI PRECEDENTI					RESIDUI DI NUOVA FORMAZIONE (F)	TOTALE RESIDUI 31 DICEMBRE (G = E+F)
	CONSISTENZA 1 GENNAIO (A)	VARIAZIONI (B)	ACCERTATI 31 DICEMBRE (C)	PAGATI (D)	RIMASTI DA PAGARE (E)		
Organi costituzionali, a rilevanza costituzionale e Presidenza del Consiglio dei ministri (1)	4.325	-	4.325	4.325	-	5.438	5.438
Organi costituzionali (1.1)	-	-	-	-	-	-	-
Presidenza della Repubblica	-	-	-	-	-	-	-
Parlamento della Repubblica	-	-	-	-	-	-	-
Garanzia e legalita' costituzionale delle Leggi	-	-	-	-	-	-	-
Supporto al Parlamento nelle materie di politica economica del lavoro e delle politiche sociali	-	-	-	-	-	-	-
Presidenza del Consiglio dei Ministri (1.3)	4.325	-	4.325	4.325	-	5.438	5.438
Indirizzo e coordinamento dell'azione di Governo	2.325	-	2.325	2.325	-	5.438	5.438
Celebrazioni ed eventi a carattere nazionale ed internazionale	-	-	-	-	-	-	-
Contributo allo Stato dell'8 per mille	-	-	-	-	-	-	-
Interventi in materia di salvaguardia dei territori montani e aree di confine	2.000	-	2.000	2.000	-	-	-
Amministrazione generale e supporto alla rappresentanza generale di Governo e dello Stato sul territorio (2)	66.234	-5.506	60.727	45.220	15.508	51.348	66.856
Attuazione delle funzioni del Ministero dell'Interno sul territorio tramite le strutture centrali e le Prefetture - Uffici Territoriali del Governo (2.2)	66.234	-5.506	60.727	45.220	15.508	51.348	66.856
Spese di personale per il programma	3.692	-18	3.674	3.673	2	91	93
Gestione e assistenza del personale degli Uffici Territoriali del Governo	24	-	24	7	17	3	21
Contributo all'Agenzia dei beni confiscati	-	-	-	-	-	-	-
Spese per la custodia dei veicoli sequestrati ed esercizio delle funzioni sanzionatorie amministrative nelle materie dematerializzate	12.467	-77	12.390	10.809	1.581	33.982	35.563

TABELLA N. 17.1 RIEPILOGO DEI RESIDUI PASSIVI AL 31 DICEMBRE 2021, CLASSIFICATI PER MISSIONE/PROGRAMMA/AZIONE

(MIGLIAIA DI EURO)

MISSIONE/PROGRAMMA/AZIONE	RESIDUI PROVENIENTI DA ESERCIZI PRECEDENTI						RESIDUI DI NUOVA FORMAZIONE (F)	TOTALE RESIDUI 31 DICEMBRE (G = E+F)
	CONSISTENZA 1 GENNAIO (A)	VARIAZIONI (B)	ACCERTATI 31 DICEMBRE (C)	PAGATI (D)	RIMASTI DA PAGARE (E)			
Gestione dei servizi logistici, amministrativi e del personale delle Prefetture per: ordine pubblico, sicurezza, cittadinanza e immigrazione e coordinamento con le autonomie territoriali	27.764	-5.397	22.368	8.475	13.893	17.257	31.150	
Interventi per il Fondo delle vittime dell'usura e della mafia	22.286	-15	22.271	22.257	15	15	30	
Relazioni finanziarie con le autonomie territoriali (3)	22.903.907	-5.470.345	17.433.562	7.802.439	9.631.123	9.603.077	19.234.200	
Erogazioni a Enti territoriali per interventi di settore (3.1)	4.610.900	-4.298.938	311.962	304.462	7.500	224.455	231.955	
Mutui a favore delle Regioni per Politiche di settore	7.500	-	7.500	-	7.500	1.500	9.000	
Finanziamento dei piani di rientro del debito dei Comuni in gestione commissariale straordinaria	223.301	-	223.301	223.301	-	222.955	222.955	
Anticipazione di liquidita' per i debiti pregressi	4.380.099	-4.298.938	81.160	81.160	-	-	-	
Oneri finanziari su mutui contratti a carico dello Stato di prevalente interesse nazionale	-	-	-	-	-	-	-	
Rimborso quota capitale mutui con oneri a carico dello Stato di prevalente interesse nazionale	-	-	-	-	-	-	-	
Compartecipazione e regolazioni contabili ed altri trasferimenti alle autonomie speciali (3.5)	513.628	-153.533	360.095	121.143	238.953	342.145	581.097	
Compartecipazione delle autonomie speciali ai gettiti dei tributi erariali per lo svolgimento delle funzioni assegnate	481.072	-153.533	327.539	109.670	217.868	229.676	447.544	
Regolazioni contabili relative alla compartecipazione delle autonomie speciali ai gettiti dei tributi erariali riscossi direttamente dalle autonomie speciali	-	-	-	-	-	-	-	
Interventi di settore a favore delle Regioni a statuto speciale	32.557	-	32.557	11.472	21.085	112.469	133.553	
Concorso dello Stato al finanziamento della spesa sanitaria (3.6)	14.799.301	-927.228	13.872.073	5.908.584	7.963.489	4.341.299	12.304.787	

TABELLA N. 17.1 RIEPILOGO DEI RESIDUI PASSIVI AL 31 DICEMBRE 2021, CLASSIFICATI PER MISSIONE/PROGRAMMA/AZIONE

(MIGLIAIA DI EURO)

MISSIONE/PROGRAMMA/AZIONE	RESIDUI PROVENIENTI DA ESERCIZI PRECEDENTI						RESIDUI DI NUOVA FORMAZIONE (F)	TOTALE RESIDUI 31 DICEMBRE (G = E+F)
	CONSISTENZA 1 GENNAIO (A)	VARIAZIONI (B)	ACCERTATI 31 DICEMBRE (C)	PAGATI (D)	RIMASTI DA PAGARE (E)			
Tutela dei livelli essenziali di assistenza	14.799.301	-927.228	13.872.073	5.908.584	7.963.489	4.336.299	12.299.787	
Contributi per strutture sanitarie private	-	-	-	-	-	5.000	5.000	
Rapporti finanziari con Enti territoriali (3.7)	314.036	-16.288	297.748	253.275	44.474	142.888	187.362	
Concorso dello Stato per mobilità dei dipendenti pubblici	11.279	-6.860	4.419	1.115	3.304	1.500	4.804	
Compensazione differenze prezzo carburanti in zone di confine	6.172	-5.612	560	-	560	13.693	14.253	
Interventi di settore a favore delle Regioni	252.500	-	252.500	251.000	1.500	124.205	125.705	
Reintegro del minor gettito IRAP destinato alle Regioni sul costo del lavoro	-	-	-	-	-	-	-	
Oneri finanziari su mutui contratti a carico dello Stato di prevalente interesse territoriale	-	-	-	-	-	-	-	
Rimborso quota capitale mutui con oneri a carico dello Stato di prevalente interesse territoriale	-	-	-	-	-	-	-	
Attuazione federalismo amministrativo	8.536	-3.816	4.720	548	4.172	2.214	6.386	
Rimborso IVA per contratti di servizio di pubblico trasporto	35.550	-	35.550	611	34.939	1.276	36.215	
Gestione dell'albo dei segretari comunali e provinciali (3.8)	2.082	-692	1.390	1.327	63	1.596	1.658	
Spese di personale per il programma	977	-341	636	624	12	965	977	
Gestione e assistenza del personale dell'Albo dei segretari comunali	-	-	-	-	-	-	-	
Albo segretari comunali	859	-299	560	525	35	293	328	
Formazione specialistica dei dirigenti delle amministrazioni locali	246	-52	194	178	16	338	354	
Interventi e cooperazione istituzionale nei confronti delle autonomie locali (3.9)	104.549	-12.111	92.437	13.210	79.227	22.481	101.708	

TABELLA N. 17.1 RIEPILOGO DEI RESIDUI PASSIVI AL 31 DICEMBRE 2021, CLASSIFICATI PER MISSIONE/PROGRAMMA/AZIONE

(MIGLIAIA DI EURO)

MISSIONE/PROGRAMMA/AZIONE	RESIDUI PROVENIENTI DA ESERCIZI PRECEDENTI						RESIDUI DI NUOVA FORMAZIONE (F)	TOTALE RESIDUI 31 DICEMBRE (G = E+F)
	CONSISTENZA 1 GENNAIO (A)	VARIAZIONI (B)	ACCERTATI 31 DICEMBRE (C)	PAGATI (D)	RIMASTI DA PAGARE (E)			
Spese di personale per il programma	774	-	774	774	-	-	-	
Servizi anagrafici, stato civile e formazione	8.244	-932	7.312	3.855	3.457	5.447	8.903	
Servizi elettorali	54.617	-6.209	48.408	3.596	44.812	9.023	53.835	
Supporto alle Amministrazioni sul territorio	145	-44	101	58	44	94	137	
Gestione, assistenza e formazione della categoria dei segretari generali delle comunità montane e dei consorzi dei Comuni	7	-3	5	2	2	6	8	
Gestione della carta d'identità elettronica	40.762	-4.924	35.838	4.925	30.913	7.911	38.824	
Elaborazione, quantificazione e assegnazione delle risorse finanziarie da attribuire agli enti locali (3.10)	2.559.411	-61.554	2.497.857	1.200.438	1.297.419	4.528.214	5.825.632	
Spese di personale per il programma	48	-	48	48	-	-	-	
Ripartizione risorse agli Enti Locali da devoluzione fiscalità	403.735	-5.700	398.035	211.334	186.701	752.109	938.809	
Attribuzione risorse agli Enti Locali a compensazione di minori entrate da fiscalità	345.372	-30.229	315.143	74.809	240.334	407.825	648.159	
Attribuzione contributi specifici in favore di determinati Enti Locali	1.484.719	-13.536	1.471.183	774.617	696.566	3.095.645	3.792.211	
Ammortamento mutui per interventi specifici a favore degli Enti Locali	4.146	-1.183	2.962	981	1.982	41.953	43.935	
Contributi a rimborso maggiori spese degli Enti Locali per contenimento tariffe servizi pubblici	5.967	-1.854	4.113	3.978	135	553	688	
Anticipazioni per risanamento Enti Locali e contributi in conto interessi per operazioni di indebitamento	200.180	-74	200.105	105.050	95.055	-	95.055	
Trasferimenti ai Comuni per il contrasto all'evasione fiscale e contributiva	39.474	-	39.474	6	39.467	462	39.929	
Supporto all'attività di elaborazione e assegnazione dei trasferimenti erariali	78	-47	30	13	17	332	349	

TABELLA N. 17.1 RIEPILOGO DEI RESIDUI PASSIVI AL 31 DICEMBRE 2021, CLASSIFICATI PER MISSIONE/PROGRAMMA/AZIONE

(MIGLIAIA DI EURO)

MISSIONE/PROGRAMMA/AZIONE	RESIDUI PROVENIENTI DA ESERCIZI PRECEDENTI						RESIDUI DI NUOVA FORMAZIONE (F)	TOTALE RESIDUI 31 DICEMBRE (G = E+F)
	CONSISTENZA 1 GENNAIO (A)	VARIAZIONI (B)	ACCERTATI 31 DICEMBRE (C)	PAGATI (D)	RIMASTI DA PAGARE (E)			
Federalismo amministrativo	-	-	-	-	-	12.033	12.033	
Concorso dello Stato al finanziamento dei bilanci DEGLI Enti Locali	41.978	-8.932	33.046	25.884	7.162	182.980	190.142	
Contributi a Province e città metropolitane per interventi relativi alla viabilità e all'edilizia scolastica	33.717	-	33.717	3.717	30.000	34.323	64.323	
L'Italia in Europa e nel mondo (4)	275.029	-36.210	238.819	140.837	97.982	239.887	337.869	
Protocollo internazionale (4.1)	364	-186	178	64	114	546	659	
Spese di personale per il programma	3	-	3	3	-	374	374	
Visite ufficiali, eventi internazionali e rapporti con il corpo diplomatico-consolare	361	-186	175	61	114	172	285	
Cooperazione allo sviluppo (4.2)	22.772	-19	22.752	22.733	19	54.065	54.084	
Spese di personale per il programma	-	-	-	-	-	406	406	
Partecipazione italiana alla cooperazione allo sviluppo in ambito europeo e multilaterale	-	-	-	-	-	-	-	
Attività di indirizzo, valutazione e controllo della cooperazione allo sviluppo	75	-19	55	36	19	30	50	
Attuazione delle politiche di cooperazione mediante l'Agenzia Italiana per la Cooperazione allo Sviluppo	22.697	-	22.697	22.697	-	53.628	53.628	
Cooperazione economica e relazioni internazionali (4.4)	1.305	-95	1.210	1.044	166	2.219	2.386	
Spese di personale per il programma	4	-	4	4	-	432	432	
Cooperazione politica ed economica con i paesi e le organizzazioni regionali dell'Asia, dell'America Latina e dell'Africa subsahariana	1.271	-95	1.177	1.010	166	1.787	1.953	
Cooperazione multilaterale in campo economico, commerciale e finanziario	30	-	30	30	-	-	-	
Promozione della pace e sicurezza internazionale (4.6)	34.718	-30.729	3.990	3.524	465	9.871	10.336	

TABELLA N. 17.1 RIEPILOGO DEI RESIDUI PASSIVI AL 31 DICEMBRE 2021, CLASSIFICATI PER MISSIONE/PROGRAMMA/AZIONE

(MIGLIAIA DI EURO)

MISSIONE/PROGRAMMA/AZIONE	RESIDUI PROVENIENTI DA ESERCIZI PRECEDENTI						RESIDUI DI NUOVA FORMAZIONE (F)	TOTALE RESIDUI 31 DICEMBRE (G = E+F)
	CONSISTENZA 1 GENNAIO (A)	VARIAZIONI (B)	ACCERTATI 31 DICEMBRE (C)	PAGATI (D)	RIMASTI DA PAGARE (E)			
Spese di personale per il programma	15	-	15	15	-	346	346	
Rapporti politici internazionali e diritti umani	31	-6	25	6	19	64	83	
Sicurezza, disarmo e processi di stabilizzazione nelle aree di crisi	34.672	-30.723	3.949	3.503	446	9.461	9.907	
Integrazione europea (4.7)	861	-15	846	821	24	3.643	3.668	
Spese di personale per il programma	64	-	64	64	-	550	550	
Politiche dell'Unione Europea	175	-15	160	136	24	73	98	
Accordi economici e politiche di sviluppo con i Paesi dell'Europa	621	-	621	621	-	3.020	3.020	
Italiani nel mondo e politiche migratorie (4.8)	20.120	-96	20.025	20.009	15	8.007	8.022	
Spese di personale per il programma	-	-	-	-	-	489	489	
Politiche e servizi per gli italiani nel mondo	16	-5	11	11	-	-	-	
Cooperazione migratoria	20.104	-90	20.014	19.998	15	7.517	7.533	
Promozione della cultura e della lingua italiana all'estero (4.9)	6.522	-527	5.996	5.549	446	1.958	2.404	
Spese di personale per il programma	16	-	16	16	-	601	601	
Promozione e diffusione della lingua e della cultura italiana all'estero	6.412	-520	5.892	5.454	438	1.357	1.795	
Risorse da destinare al personale in servizio presso le istituzioni scolastiche all'estero	94	-7	87	79	8	-	8	
Partecipazione italiana alle politiche di bilancio in ambito UE (4.10)	100.339	-	100.339	48.105	52.234	93.015	145.249	
Partecipazione al bilancio UE	-	-	-	-	-	-	-	
Attuazione delle politiche comunitarie in ambito nazionale	100.339	-	100.339	48.105	52.234	93.015	145.249	
Politica economica e finanziaria in ambito internazionale (4.11)	18.163	-870	17.293	-	17.293	6.268	23.562	

TABELLA N. 17.1 RIEPILOGO DEI RESIDUI PASSIVI AL 31 DICEMBRE 2021, CLASSIFICATI PER MISSIONE/PROGRAMMA/AZIONE

(MIGLIAIA DI EURO)

MISSIONE/PROGRAMMA/AZIONE	RESIDUI PROVENIENTI DA ESERCIZI PRECEDENTI						RESIDUI DI NUOVA FORMAZIONE (F)	TOTALE RESIDUI 31 DICEMBRE (G = E+F)
	CONSISTENZA 1 GENNAIO (A)	VARIAZIONI (B)	ACCERTATI 31 DICEMBRE (C)	PAGATI (D)	RIMASTI DA PAGARE (E)			
Politiche di cooperazione economica in ambito internazionale	907	-116	791	-	791	500	1.291	
Partecipazione a banche, fondi ed organismi internazionali	17.256	-754	16.503	-	16.503	5.768	22.271	
Cancellazione debito paesi poveri	-	-	-	-	-	-	-	
Presenza dello Stato all'estero tramite le strutture diplomatico-consolari (4.12)	55.451	-1.122	54.329	29.035	25.293	43.305	68.598	
Spese di personale per il programma	-	-	-	-	-	200	200	
Funzionamento delle strutture diplomatico-consolari e attività istituzionali delle sedi all'estero	55.451	-1.122	54.329	29.035	25.293	43.105	68.398	
Rappresentanza all'estero e servizi ai cittadini e alle imprese (4.13)	11.143	-2.264	8.880	7.846	1.034	12.375	13.409	
Spese di personale per il programma all'estero	29	-	29	29	-	5.117	5.117	
Risorse concesse all'impiego di personale all'estero	11.079	-2.263	8.816	7.816	1.001	6.847	7.848	
Programmazione, distribuzione ed avvicendamento del personale in Italia e all'estero, servizi ed aggiornamento professionale	36	-	35	2	33	411	444	
Coordinamento dell'Amministrazione in ambito internazionale (4.14)	746	-142	603	526	77	2.154	2.230	
Spese di personale per il programma	20	-	20	20	-	671	671	
Programmazione e coordinamento dell'Amministrazione	409	-1	407	330	77	1.041	1.118	
Tutela dei connazionali nelle crisi internazionali	301	-141	160	160	-	441	441	
Attività di controllo e prevenzione dell'autorità nazionale - UAMA	16	-	16	16	-	-	-	
Comunicazione in ambito internazionale (4.15)	54	-	54	46	8	278	287	
Spese di personale per il programma	-	-	-	-	-	278	278	

TABELLA N. 17.1 RIEPILOGO DEI RESIDUI PASSIVI AL 31 DICEMBRE 2021, CLASSIFICATI PER MISSIONE/PROGRAMMA/AZIONE

(MIGLIAIA DI EURO)

MISSIONE/PROGRAMMA/AZIONE	RESIDUI PROVENIENTI DA ESERCIZI PRECEDENTI						RESIDUI DI NUOVA FORMAZIONE (F)	TOTALE RESIDUI 31 DICEMBRE (G = E+F)
	CONSISTENZA 1 GENNAIO (A)	VARIAZIONI (B)	ACCERTATI 31 DICEMBRE (C)	PAGATI (D)	RIMASTI DA PAGARE (E)			
Comunicazione istituzionale e rapporti con i media	54	-	54	46	8	-	8	
Sicurezza delle strutture in Italia e all'estero e controlli ispettivi. (4.17)	2.470	-146	2.324	1.532	792	2.184	2.975	
Spese di personale per il programma	-	-	-	-	-	148	148	
Sicurezza e controlli delle strutture dell'Amministrazione	2.469	-146	2.323	1.531	792	2.036	2.827	
Difesa e sicurezza del territorio (5)	1.259.385	-63.883	1.195.501	858.228	337.273	736.658	1.073.931	
Approntamento e impiego Carabinieri per la difesa e la sicurezza (5.1)	110.533	-1.733	108.800	95.100	13.700	52.679	66.379	
Spese di personale per il programma	36.181	-8	36.173	36.154	19	8	27	
Comando, pianificazione, coordinamento e controllo di vertice. Sostegno logistico e amministrativo	27.387	-1.686	25.701	21.058	4.643	16.204	20.847	
Approntamento ed impiego delle unità operative per l'espletamento dei compiti militari e di polizia	1.089	-20	1.070	1.068	2	2.947	2.949	
Formazione ed addestramento del personale	76	-	76	76	-	1.570	1.570	
Ammodernamento/Rinnovamento dello Strumento Operativo	42.843	-3	42.840	34.076	8.763	27.283	36.046	
Gestione e assistenza del personale dell'Arma	527	-15	512	399	113	583	696	
Approntamento, impiego e ricondizionamento dei Comandi e Reparti dell'Arma dei Carabinieri per le missioni internazionali	2.428	-	2.428	2.269	159	4.084	4.243	
Approntamento e impiego delle forze terrestri (5.2)	102.177	-3.064	99.113	89.357	9.756	94.263	104.019	
Spese di personale per il programma	7.117	-8	7.110	7.093	16	10.424	10.440	
Comando, pianificazione, coordinamento e controllo di vertice delle forze terrestri	464	-	464	458	6	241	247	
Approntamento ed impiego delle unità operative per l'espletamento dei compiti militari delle forze terrestri	1.585	-89	1.496	1.047	448	808	1.257	

TABELLA N. 17.1 RIEPILOGO DEI RESIDUI PASSIVI AL 31 DICEMBRE 2021, CLASSIFICATI PER MISSIONE/PROGRAMMA/AZIONE

(MIGLIAIA DI EURO)

MISSIONE/PROGRAMMA/AZIONE	RESIDUI PROVENIENTI DA ESERCIZI PRECEDENTI						RESIDUI DI NUOVA FORMAZIONE (F)	TOTALE RESIDUI 31 DICEMBRE (G = E+F)
	CONSISTENZA 1 GENNAIO (A)	VARIAZIONI (B)	ACCERTATI 31 DICEMBRE (C)	PAGATI (D)	RIMASTI DA PAGARE (E)			
Formazione militare del personale delle forze terrestri	1.985	-24	1.962	1.923	39	1.051	1.090	
Sostegno logistico e supporto territoriale delle forze terrestri	48.477	-2.225	46.252	38.671	7.581	33.973	41.554	
Approntamento, impiego e ricondizionamento dei Comandi e Reparti delle forze terrestri per le missioni internazionali	40.847	-704	40.143	38.485	1.658	47.000	48.658	
Gestione e assistenza per il personale delle forze terrestri	1.702	-15	1.687	1.680	7	766	773	
Approntamento e impiego delle forze marittime (5.3)	65.466	-2.001	63.465	50.227	13.237	50.090	63.327	
Spese di personale per il programma	4.440	-77	4.363	4.286	77	14.341	14.418	
Comando, pianificazione, coordinamento e controllo di vertice delle forze marittime	600	-53	547	527	20	481	501	
Approntamento ed impiego delle unità operative per l'espletamento dei compiti militari delle forze marittime	6.759	-177	6.582	5.913	669	2.073	2.742	
Formazione militare del personale delle forze marittime	1.046	-287	759	677	82	980	1.062	
Sostegno logistico e supporto territoriale delle forze marittime	22.278	-1.147	21.131	16.844	4.287	13.825	18.111	
Approntamento, impiego e ricondizionamento dei Comandi e Reparti delle forze marittime per le missioni internazionali	29.950	-249	29.701	21.669	8.031	18.329	26.360	
Gestione e assistenza del personale delle forze marittime	394	-12	381	310	71	61	132	
Approntamento e impiego delle forze aeree (5.4)	90.649	-20.336	70.313	45.696	24.618	56.775	81.393	
Spese di personale per il programma	3.765	-3	3.761	3.581	181	7.732	7.913	
Comando, pianificazione, coordinamento e controllo di vertice delle forze aeree	294	-121	173	132	41	150	191	
Approntamento ed impiego delle unità operative per l'espletamento dei compiti militari delle forze aeree	9.736	-705	9.031	7.300	1.732	4.062	5.794	

TABELLA N. 17.1 RIEPILOGO DEI RESIDUI PASSIVI AL 31 DICEMBRE 2021, CLASSIFICATI PER MISSIONE/PROGRAMMA/AZIONE

(MIGLIAIA DI EURO)

MISSIONE/PROGRAMMA/AZIONE	RESIDUI PROVENIENTI DA ESERCIZI PRECEDENTI						RESIDUI DI NUOVA FORMAZIONE (F)	TOTALE RESIDUI 31 DICEMBRE (G = E+F)
	CONSISTENZA 1 GENNAIO (A)	VARIAZIONI (B)	ACCERTATI 31 DICEMBRE (C)	PAGATI (D)	RIMASTI DA PAGARE (E)			
Formazione militare del personale delle forze aeree	2.694	-114	2.580	2.204	377	1.412	1.789	
Sostegno logistico e supporto territoriale delle forze aeree	21.849	-964	20.885	18.668	2.217	12.730	14.947	
Trasporto aereo di Stato	36.164	-17.812	18.352	239	18.113	18.381	36.494	
Approntamento, impiego e ricondizionamento dei Comandi e Reparti delle forze aeree per le missioni internazionali	12.737	-	12.737	11.489	1.248	11.185	12.433	
Gestione e assistenza per il personale delle forze aeree	3.409	-616	2.793	2.084	709	1.123	1.832	
Pianificazione generale delle Forze Armate e approvvigionamenti militari (5.6)	890.560	-36.750	853.811	577.849	275.962	482.852	758.814	
Spese di personale per il programma	8.069	-39	8.029	7.970	60	7.979	8.039	
Comando, pianificazione, coordinamento e controllo di vertice interforze - area tecnico/operativa	164	-33	131	129	2	112	114	
Acquisizione e mantenimento delle qualifiche e della capacità operativa delle unità	2.165	-995	1.170	1.112	58	633	691	
Formazione militare del personale	4.041	-1.046	2.995	2.841	154	658	812	
Sostegno logistico e supporto territoriale delle forze armate	29.144	-7.978	21.166	16.177	4.989	19.774	24.763	
Ammodernamento, rinnovamento e sostegno delle capacità dello Strumento Militare	692.564	-18.196	674.367	438.203	236.164	359.319	595.483	
Pianificazione generale, direzione e coordinamento di vertice - area tecnico/amministrativa e tecnico/industriale	5.197	-171	5.026	4.196	829	5.114	5.943	
Approvvigionamenti comuni a supporto dell'area tecnico operativa	59.911	-7.281	52.630	46.325	6.305	19.001	25.306	
Aggiornamento, specializzazione e qualificazione tecnica e amministrativa del personale della Difesa	117	-	117	100	17	69	86	
Ricerca tecnologica nel settore della difesa	19.936	-146	19.790	12.793	6.997	5.198	12.195	

TABELLA N. 17.1 RIEPILOGO DEI RESIDUI PASSIVI AL 31 DICEMBRE 2021, CLASSIFICATI PER MISSIONE/PROGRAMMA/AZIONE

(MIGLIAIA DI EURO)

MISSIONE/PROGRAMMA/AZIONE	RESIDUI PROVENIENTI DA ESERCIZI PRECEDENTI					RESIDUI DI NUOVA FORMAZIONE (F)	TOTALE RESIDUI 31 DICEMBRE (G = E+F)
	CONSISTENZA 1 GENNAIO (A)	VARIAZIONI (B)	ACCERTATI 31 DICEMBRE (C)	PAGATI (D)	RIMASTI DA PAGARE (E)		
Gestione e assistenza del personale militare	5.793	-366	5.427	4.880	547	2.691	3.238
Servizi generali e supporto alle missioni internazionali	63.459	-497	62.962	43.123	19.839	62.305	82.144
Missioni internazionali (5.8)	-	-	-	-	-	-	-
Missioni internazionali	-	-	-	-	-	-	-
Giustizia (6)	790.890	-112.259	678.631	392.386	286.245	472.167	758.412
Amministrazione penitenziaria (6.1)	90.998	-7.158	83.840	44.090	39.750	114.233	153.983
Spese di personale per il programma (personale amministrativo e magistrati)	600	-6	594	572	22	25	47
Spese di personale per il programma (polizia penitenziaria)	6.531	-29	6.502	6.475	27	9.095	9.122
Servizi tecnici e logistici connessi alla custodia delle persone detenute	23.589	-3.379	20.210	17.304	2.906	18.917	21.822
Accoglienza, trattamento penitenziario e politiche di reinserimento delle persone sottoposte a misure giudiziarie	17.628	-2.469	15.158	10.065	5.093	18.738	23.832
Realizzazione di nuove infrastrutture, potenziamento e ristrutturazione nell'ambito dell'edilizia carceraria	39.770	-257	39.513	8.414	31.099	65.197	96.296
Supporto per l'erogazione dei servizi penitenziari	2.326	-837	1.489	908	582	2.260	2.842
Gestione e assistenza del personale del programma Amministrazione penitenziaria	554	-180	374	353	22	-	22
Giustizia civile e penale (6.2)	427.088	-46.336	380.752	196.055	184.697	181.101	365.798
Spese di personale per il programma (personale civile)	16.094	-1.064	15.030	14.265	765	1.096	1.861
Spese di personale per il programma (magistrati)	966	-458	509	87	422	352	774
Attività di verbalizzazione atti processuali e videoconferenza nell'ambito dei procedimenti giudiziari	8.201	-591	7.610	1.592	6.017	2.384	8.401

TABELLA N. 17.1 RIEPILOGO DEI RESIDUI PASSIVI AL 31 DICEMBRE 2021, CLASSIFICATI PER MISSIONE/PROGRAMMA/AZIONE

(MIGLIAIA DI EURO)

MISSIONE/PROGRAMMA/AZIONE	RESIDUI PROVENIENTI DA ESERCIZI PRECEDENTI						RESIDUI DI NUOVA FORMAZIONE (F)	TOTALE RESIDUI 31 DICEMBRE (G = E+F)
	CONSISTENZA 1 GENNAIO (A)	VARIAZIONI (B)	ACCERTATI 31 DICEMBRE (C)	PAGATI (D)	RIMASTI DA PAGARE (E)			
Funzionamento della Scuola Superiore della Magistratura	-	-	-	-	-	-	-	-
Sviluppo degli strumenti di innovazione tecnologica in materia informatica e telematica per l'erogazione dei servizi di giustizia	126.720	-11.953	114.767	73.623	41.145	51.523	92.667	
Funzionamento uffici giudiziari	275.107	-32.271	242.836	106.487	136.348	125.747	262.095	
Efficientamento del sistema giudiziario	-	-	-	-	-	-	-	
Giustizia minorile e di comunità' (6.3)	19.680	-5.113	14.567	7.248	7.319	12.462	19.781	
Spese di personale per il programma (personale amministrativo e magistrati)	676	-80	596	544	53	92	145	
Spese di personale per il programma (Polizia Penitenziaria)	-	-	-	-	-	-	-	
Trattamento, interventi e politiche di reinserimento delle persone sottoposte a misure giudiziarie, attuazione provvedimenti autorità giudiziaria	2.487	-681	1.806	1.349	457	2.175	2.632	
Realizzazione di nuove infrastrutture, potenziamento e ristrutturazione per la giustizia minorile e di comunità	14.402	-3.762	10.640	4.220	6.420	7.810	14.230	
Supporto per l'erogazione dei servizi per la giustizia minorile e di comunità	1.979	-545	1.434	1.077	357	1.967	2.324	
Cooperazione internazionale in materia civile minorile	-	-	-	-	-	-	-	
Gestione del personale per il programma Giustizia minorile e di comunità	135	-45	90	58	32	416	448	
Giustizia tributaria (6.5)	10.757	-8.657	2.100	2.026	74	1.068	1.142	
Spese di personale per il programma	1.216	-	1.216	1.216	-	7	7	
Contenzioso tributario e Garanzia dei diritti del contribuente	9.541	-8.657	884	810	74	1.062	1.136	
Servizi di gestione amministrativa per l'attività giudiziaria (6.6)	201.311	-44.994	156.317	101.912	54.405	163.303	217.708	
Spese di personale per il programma (personale civile)	183	-	183	183	-	-	-	

TABELLA N. 17.1 RIEPILOGO DEI RESIDUI PASSIVI AL 31 DICEMBRE 2021, CLASSIFICATI PER MISSIONE/PROGRAMMA/AZIONE

(MIGLIAIA DI EURO)

MISSIONE/PROGRAMMA/AZIONE	RESIDUI PROVENIENTI DA ESERCIZI PRECEDENTI						RESIDUI DI NUOVA FORMAZIONE (F)	TOTALE RESIDUI 31 DICEMBRE (G = E+F)
	CONSISTENZA 1 GENNAIO (A)	VARIAZIONI (B)	ACCERTATI 31 DICEMBRE (C)	PAGATI (D)	RIMASTI DA PAGARE (E)			
Spese di personale per il programma (magistrati)	-	-	-	-	-	-	-	-
Magistratura onoraria	25.021	-10.916	14.105	638	13.467	10.882	24.349	
Supporto allo svolgimento dei procedimenti giudiziari attraverso le spese di giustizia	119.513	-14.812	104.701	86.365	18.337	118.846	137.182	
Supporto allo svolgimento dei procedimenti giudiziari attraverso intercettazioni	41.884	-17.654	24.230	10.146	14.084	13.046	27.129	
Equa ripartizione in caso di violazione del termine ragionevole del processo	11.833	-827	11.006	3.086	7.920	18.253	26.173	
Supporto all'erogazione dei servizi di giustizia	1.471	-726	745	483	262	665	926	
Cooperazione internazionale in materia civile e penale	314	-55	259	-	258	237	495	
Abilitazione alla professione forense e accesso alla professione notarile	1.093	-5	1.088	1.010	78	1.375	1.454	
Giustizia amministrativa (6.7)	41.055	-	41.055	41.055	-	-	-	
Giustizia amministrativa	41.055	-	41.055	41.055	-	-	-	
Autogoverno della magistratura (6.8)	-	-	-	-	-	-	-	
Garanzia dell'autonomia e indipendenza dell'ordine giudiziario	-	-	-	-	-	-	-	
Ordine pubblico e sicurezza (7)	1.293.042	-157.452	1.135.591	598.895	536.696	743.791	1.280.487	
Sicurezza democratica (7.4)	26.000	-	26.000	26.000	-	6.545	6.545	
Sistema di informazione per la sicurezza della Repubblica	26.000	-	26.000	26.000	-	6.545	6.545	
Concorso della Guardia di Finanza alla sicurezza pubblica (7.5)	181.830	-19.581	162.249	50.496	111.753	99.163	210.916	
Spese di personale per il programma	720	-5	715	672	43	3.445	3.488	
Gestione e assistenza del personale del Corpo della Guardia di Finanza	3	-1	2	2	-	-	-	

TABELLA N. 17.1 RIEPILOGO DEI RESIDUI PASSIVI AL 31 DICEMBRE 2021, CLASSIFICATI PER MISSIONE/PROGRAMMA/AZIONE

(MIGLIAIA DI EURO)

MISSIONE/PROGRAMMA/AZIONE	RESIDUI PROVENIENTI DA ESERCIZI PRECEDENTI						RESIDUI DI NUOVA FORMAZIONE (F)	TOTALE RESIDUI 31 DICEMBRE (G = E+F)
	CONSISTENZA 1 GENNAIO (A)	VARIAZIONI (B)	ACCERTATI 31 DICEMBRE (C)	PAGATI (D)	RIMASTI DA PAGARE (E)			
Contrasto alla criminalità, operazioni di polizia aereo marittima, ambientale e di tutela del patrimonio artistico	10.019	-5.531	4.488	1.551	2.938	1.510	4.447	
Sicurezza pubblica, controllo del territorio e tutela dell'ordine pubblico	19.262	-8.837	10.424	5.963	4.461	12.483	16.944	
Reclutamento, specializzazione e qualificazione a supporto dell'ordine pubblico, della sicurezza e del controllo del territorio ed a contrasto alla criminalità	658	-445	213	86	127	54	181	
Investimenti finalizzati al miglioramento e ammodernamento delle strutture, dei mezzi e delle dotazioni	151.168	-4.761	146.407	42.222	104.185	81.671	185.856	
Sicurezza e controllo nei mari, nei porti e sulle coste (7.7)	86.237	-2.068	84.169	62.952	21.217	44.300	65.517	
Spese di personale per il programma (personale militare)	238	-81	157	7	150	147	297	
Spese di personale per il programma (personale civile)	313	-	313	313	-	-	-	
Gestione ed assistenza del personale del Corpo delle Capitanerie di porto	160	-9	152	90	61	138	199	
Trattamenti provvisori di pensione	353	-	353	-	353	1.061	1.414	
Controllo e vigilanza a tutela delle coste, del mare e delle sue risorse	7.900	-744	7.156	4.277	2.880	8.532	11.411	
Salvaguardia della vita umana in mare	8.859	-1.153	7.705	5.553	2.152	5.355	7.507	
Sicurezza e controllo della navigazione	32.801	-79	32.723	28.634	4.088	4.079	8.167	
Potenziamento relativo alla componente aeronavale e dei sistemi di telecomunicazione del Corpo delle Capitanerie di porto	35.612	-2	35.610	24.078	11.532	24.989	36.521	
Contrasto al crimine, tutela dell'ordine e della sicurezza pubblica (7.8)	583.784	-58.276	525.509	275.547	249.961	362.321	612.282	
Spese di personale per il programma (personale civile)	3.701	-22	3.679	3.678	1	189	190	
Spese di personale per il programma (Polizia di Stato)	31.833	-4.410	27.423	25.985	1.438	4.797	6.234	

TABELLA N. 17.1 RIEPILOGO DEI RESIDUI PASSIVI AL 31 DICEMBRE 2021, CLASSIFICATI PER MISSIONE/PROGRAMMA/AZIONE

(MIGLIAIA DI EURO)

MISSIONE/PROGRAMMA/AZIONE	RESIDUI PROVENIENTI DA ESERCIZI PRECEDENTI					RESIDUI DI NUOVA FORMAZIONE (F)	TOTALE RESIDUI 31 DICEMBRE (G = E+F)
	CONSISTENZA 1 GENNAIO (A)	VARIAZIONI (B)	ACCERTATI 31 DICEMBRE (C)	PAGATI (D)	RIMASTI DA PAGARE (E)		
Gestione e assistenza del personale della Polizia di Stato	3.379	-686	2.693	1.956	737	1.279	2.016
Formazione ed addestramento della Polizia di Stato	29.913	-4.432	25.481	16.071	9.410	17.820	27.231
Potenziamento e ammodernamento della Polizia di Stato	374.833	-24.370	350.463	146.068	204.395	216.013	420.408
Servizi di prevenzione, controllo del territorio e sicurezza stradale	83.243	-12.864	70.380	54.062	16.318	82.818	99.136
Contrasto all'immigrazione clandestina e sicurezza delle frontiere e delle principali stazioni ferroviarie	55.271	-10.888	44.382	27.023	17.359	38.742	56.101
Servizi speciali di pubblica sicurezza	1.611	-603	1.008	705	303	664	967
Servizio Permanente dell'Arma dei Carabinieri per la tutela dell'ordine e la sicurezza pubblica (7.9)	55.663	-5.742	49.921	30.995	18.926	33.218	52.144
Risorse da assegnare per competenze accessorie destinate all'Arma dei Carabinieri	-	-	-	-	-	-	-
Partecipazione dell'Arma dei Carabinieri all'attività di prevenzione e contrasto al crimine	37.716	-2.320	35.396	17.045	18.351	23.063	41.414
Partecipazione dell'Arma dei Carabinieri all'attività di ordine pubblico e pubblico soccorso	17.947	-3.422	14.525	13.950	575	10.154	10.730
Pianificazione e coordinamento Forze di Polizia (7.10)	359.528	-71.786	287.743	152.904	134.839	198.244	333.083
Risorse da assegnare per competenze accessorie destinate alle Forze di Polizia	26.502	-14.900	11.603	8.649	2.954	8.161	11.115
Formazione ed addestramento delle Forze di Polizia	5.156	-611	4.545	2.851	1.694	5.222	6.916
Potenziamento e ammodernamento delle Forze di Polizia	248.482	-47.836	200.646	107.056	93.590	134.629	228.219
Partecipazione delle Forze di Polizia all'attività di contrasto al crimine	13.804	-625	13.180	9.482	3.698	11.496	15.194
Partecipazione delle Forze di Polizia all'attività di ordine pubblico e pubblico soccorso	28.989	-7.247	21.742	14.984	6.759	36.697	43.456

TABELLA N. 17.1 RIEPILOGO DEI RESIDUI PASSIVI AL 31 DICEMBRE 2021, CLASSIFICATI PER MISSIONE/PROGRAMMA/AZIONE

(MIGLIAIA DI EURO)

MISSIONE/PROGRAMMA/AZIONE	RESIDUI PROVENIENTI DA ESERCIZI PRECEDENTI						RESIDUI DI NUOVA FORMAZIONE (F)	TOTALE RESIDUI 31 DICEMBRE (G = E+F)
	CONSISTENZA 1 GENNAIO (A)	VARIAZIONI (B)	ACCERTATI 31 DICEMBRE (C)	PAGATI (D)	RIMASTI DA PAGARE (E)			
Spese di carattere riservato per: l'attuazione dei programmi di protezione, lotta alla criminalità organizzata, traffico illecito di stupefacenti	13.441	-567	12.873	8.761	4.112	2.039	6.151	
Speciali elargizioni in favore delle vittime del dovere e delle loro famiglie	-	-	-	-	-	-	-	
Ammortamento mutui per potenziamento e ammodernamento delle Forze di Polizia	23.154	-	23.154	1.122	22.032	-	22.032	
Soccorso civile (8)	5.233.810	-684.391	4.549.420	1.525.067	3.024.353	1.628.879	4.653.232	
Gestione del sistema nazionale di difesa civile (8.2)	5.162	-142	5.020	2.449	2.571	10.693	13.264	
Spese di personale per il programma	169	-	169	169	-	-	-	
Attività di difesa civile	927	-105	822	515	308	1.608	1.915	
Assistenza alle popolazioni in occasione di pubbliche calamità	4.066	-37	4.029	1.766	2.263	9.086	11.349	
Previdenza dal rischio e soccorso pubblico (8.3)	292.604	-8.220	284.383	163.166	121.217	261.803	383.020	
Spese di personale per il programma (personale civile)	927	-	927	927	-	-	-	
Spese di personale per il programma (Corpo Nazionale dei Vigili del Fuoco)	8.333	-22	8.311	8.310	1	1.547	1.548	
Gestione e assistenza del personale dei Vigili del Fuoco	339	-33	305	273	33	410	443	
Gestione del soccorso pubblico	51.117	-2.295	48.822	34.900	13.922	21.300	35.222	
Servizi di prevenzione incendi e di vigilanza antincendio	722	-140	582	215	368	1.039	1.407	
Previdenza e contrasto dei rischi non convenzionali e funzionamento della rete nazionale per il rilevamento della ricaduta radioattiva	6.192	-22	6.170	5.878	293	1.361	1.653	
Concorso della flotta aerea del Corpo Nazionale dei Vigili del Fuoco alla lotta attiva agli incendi boschivi	19.780	-685	19.095	16.959	2.236	7.618	9.854	
Formazione ed addestramento dei Vigili del Fuoco	6.524	-13	6.511	5.413	1.097	6.163	7.260	

TABELLA N. 17.1 RIEPILOGO DEI RESIDUI PASSIVI AL 31 DICEMBRE 2021, CLASSIFICATI PER MISSIONE/PROGRAMMA/AZIONE

(MIGLIAIA DI EURO)

MISSIONE/PROGRAMMA/AZIONE	RESIDUI PROVENIENTI DA ESERCIZI PRECEDENTI						RESIDUI DI NUOVA FORMAZIONE (F)	TOTALE RESIDUI 31 DICEMBRE (G = E+F)
	CONSISTENZA 1 GENNAIO (A)	VARIAZIONI (B)	ACCERTATI 31 DICEMBRE (C)	PAGATI (D)	RIMASTI DA PAGARE (E)			
Ammodernamento e potenziamento dei Vigili del Fuoco	198.668	-5.010	193.658	90.391	103.267	222.364	325.631	
Speciali elargizioni in favore delle vittime del dovere e delle famiglie dei Vigili del Fuoco	-	-	-	-	-	-	-	
Interventi per pubbliche calamita' (8.4)	4.836.045	-676.028	4.160.016	1.259.452	2.900.565	1.139.383	4.039.947	
Sostegno alla ricostruzione	4.836.045	-676.028	4.160.016	1.259.452	2.900.565	1.139.383	4.039.947	
Prevenzione rischio sismico	-	-	-	-	-	-	-	
Protezione civile (8.5)	100.000	-	100.000	100.000	-	217.000	217.000	
Coordinamento del sistema di protezione civile	-	-	-	-	-	-	-	
Protezione civile di primo intervento	100.000	-	100.000	100.000	-	217.000	217.000	
Interventi per emergenze diverse da calamita' naturali	-	-	-	-	-	-	-	
Ammortamento mutui e prestiti obbligazionari attivati a seguito di calamita' naturali	-	-	-	-	-	-	-	
Interventi infrastrutturali di prima emergenza derivante da dissesto idrogeologico	-	-	-	-	-	-	-	
Agricoltura, politiche agroalimentari e pesca (9)	399.969	-91.304	308.666	103.896	204.770	826.462	1.031.231	
Politiche europee ed internazionali e dello sviluppo rurale (9.2)	308.835	-68.737	240.098	80.092	160.005	292.815	452.820	
Spese di personale per il programma	203	-	203	203	-	-	-	
Partecipazione ai processi decisionali per gli accordi internazionali e per la politica agricola comune e azioni di sostegno ai mercati	23.872	-6.592	17.280	9.441	7.839	3.863	11.701	
Politiche del sistema agricolo a livello nazionale ed internazionale per il settore dello sviluppo rurale e supporto per gli investimenti produttivi in agricoltura	73.280	-56.058	17.222	13.504	3.718	501	4.218	

TABELLA N. 17.1 RIEPILOGO DEI RESIDUI PASSIVI AL 31 DICEMBRE 2021, CLASSIFICATI PER MISSIONE/PROGRAMMA/AZIONE

(MIGLIAIA DI EURO)

MISSIONE/PROGRAMMA/AZIONE	RESIDUI PROVENIENTI DA ESERCIZI PRECEDENTI					RESIDUI DI NUOVA FORMAZIONE (F)	TOTALE RESIDUI 31 DICEMBRE (G = E+F)
	CONSISTENZA 1 GENNAIO (A)	VARIAZIONI (B)	ACCERTATI 31 DICEMBRE (C)	PAGATI (D)	RIMASTI DA PAGARE (E)		
Piano irriguo nazionale	115.755	-	115.755	23.306	92.448	111.822	204.270
Tutela settore agricolo a seguito di avversità climatiche, salvaguardia della biodiversità e del patrimonio genetico vegetale, servizio fitosanitario e contrasto epizootie	70.148	-4.375	65.773	29.784	35.989	162.666	198.655
Promozione della ricerca nel settore agricolo agroalimentare e rurale, miglioramento genetico vegetale	23.755	-1.674	22.081	3.583	18.498	13.192	31.690
Rilancio settore zootecnico e miglioramento genetico del bestiame	1.602	-18	1.583	270	1.314	112	1.426
Distribuzione di derrate alimentari alle persone indigenti e progetti contro gli sprechi alimentari	221	-21	200	-	200	658	858
Vigilanza, prevenzione e repressione frodi nel settore agricolo, agroalimentare, agroindustriale e forestale (9.5)	8.856	-1.131	7.725	4.026	3.699	4.924	8.623
Spese di personale per il programma	358	-8	350	350	-	161	161
Prevenzione e repressione delle frodi e tutela della qualità dei prodotti agroalimentari	1.902	-608	1.295	634	660	1.222	1.882
Analisi di laboratorio ed attività di ricerca e sperimentazione analitica per il contrasto alle frodi agroalimentari	6.208	-136	6.072	3.042	3.030	3.529	6.559
Azione anti frode svolta dal Comando dei Carabinieri Politiche Agricole a tutela del comparto agroalimentare per la corretta destinazione dei finanziamenti UE e la sicurezza alimentare	388	-379	9	-	9	11	21
Politiche competitive, della qualità, agroalimentare, della pesca, dell'ippica e mezzi tecnici di produzione (9.6)	82.278	-21.435	60.843	19.778	41.065	528.723	569.788
Spese di personale per il programma	605	-	605	605	-	-	-
Interventi a favore del settore pesca e acquacoltura	2.229	-687	1.542	526	1.016	158	1.174
Competitività delle filiere agroalimentari, sviluppo delle imprese e della cooperazione per la valorizzazione del sistema agroalimentare italiano	58.780	-20.427	38.354	5.189	33.164	504.787	537.951

TABELLA N. 17.1 RIEPILOGO DEI RESIDUI PASSIVI AL 31 DICEMBRE 2021, CLASSIFICATI PER MISSIONE/PROGRAMMA/AZIONE

(MIGLIAIA DI EURO)

MISSIONE/PROGRAMMA/AZIONE	RESIDUI PROVENIENTI DA ESERCIZI PRECEDENTI					RESIDUI DI NUOVA FORMAZIONE (F)	TOTALE RESIDUI 31 DICEMBRE (G = E+F)
	CONSISTENZA 1 GENNAIO (A)	VARIAZIONI (B)	ACCERTATI 31 DICEMBRE (C)	PAGATI (D)	RIMASTI DA PAGARE (E)		
Sviluppo del sistema informativo agricolo nazionale	7.746	-24	7.722	3.602	4.119	11.887	16.007
Interventi a favore del settore ippico	12.918	-297	12.621	9.855	2.766	11.891	14.656
Energia e diversificazione delle fonti energetiche (10)	929.478	-121.474	808.004	405.909	402.096	135.391	537.487
Promozione dell'efficienza energetica, delle energie rinnovabili e regolamentazione del mercato energetico (10.7)	866.117	-110.362	755.755	394.617	361.138	91.426	452.565
Spese di personale per il programma	53	-	53	53	-	18	18
Iniziativa per la decarbonizzazione, regolamentazione delle modalità di incentivazione dell'efficienza energetica e delle fonti rinnovabili	814.552	-110.362	704.191	346.325	357.865	54.287	412.152
Regolamentazione e sviluppo della concorrenza sui mercati energetici; promozione dello sviluppo economico nelle regioni interessate dalle estrazioni di idrocarburi e sostenibilità di tali attività	51.512	-	51.512	48.238	3.273	37.122	40.395
Innovazione, reti energetiche, sicurezza in ambito energetico e di georisorse (10.8)	63.361	-11.112	52.249	11.292	40.957	43.964	84.922
Spese di personale per il programma	122	-	122	122	-	29	29
Sviluppo infrastrutture e sicurezza dei sistemi elettrico, gas, e petrolio; controllo delle attività su georisorse e materie prime strategiche	989	-99	890	61	829	170	999
Ricerca sulle tecnologie sostenibili in ambito energetico e ambientale	62.250	-11.014	51.237	11.108	40.128	43.765	83.893
Competitività e sviluppo delle imprese (11)	56.465.568	-448.599	56.016.969	9.206.804	46.810.165	2.875.019	49.685.185
Promozione e attuazione di politiche di sviluppo, competitività e innovazione, di responsabilità sociale d'impresa e movimento cooperativo (11.5)	2.679.166	-71.195	2.607.971	1.796.441	811.530	1.622.531	2.434.060
Spese di personale per il programma	83	-	83	83	-	28	28

TABELLA N. 17.1 RIEPILOGO DEI RESIDUI PASSIVI AL 31 DICEMBRE 2021, CLASSIFICATI PER MISSIONE/PROGRAMMA/AZIONE

(MIGLIAIA DI EURO)

MISSIONE/PROGRAMMA/AZIONE	RESIDUI PROVENIENTI DA ESERCIZI PRECEDENTI						RESIDUI DI NUOVA FORMAZIONE (F)	TOTALE RESIDUI 31 DICEMBRE (G = E+F)
	CONSISTENZA 1 GENNAIO (A)	VARIAZIONI (B)	ACCERTATI 31 DICEMBRE (C)	PAGATI (D)	RIMASTI DA PAGARE (E)			
Politica industriale e politiche per la competitività, gestione delle procedure commissariati	769.575	-1.522	768.052	687.077	80.975	765.064	846.039	
Realizzazione di progetti di ricerca e sviluppo tecnologico dell'industria aeronautica	652.607	-65.390	587.217	414.320	172.897	57.150	230.047	
Interventi per l'innovazione del sistema produttivo del settore dell'aerospazio, della sicurezza e della difesa	1.256.083	-3.907	1.252.177	694.519	557.658	799.762	1.357.420	
Ammortamento mutui per interventi nel settore dell'aerospazio, della sicurezza e della difesa	-	-	-	-	-	-	-	
Promozione delle PMI e del movimento cooperativo	817	-375	442	442	-	526	526	
Vigilanza sul sistema cooperativo, sulle società e sistema camerale (11.6)	6.260	-38	6.222	3.985	2.237	3.638	5.874	
Spese di personale per il programma	142	-	142	140	2	30	32	
Vigilanza sulle società fiduciarie e di revisione, sul sistema cooperativo e camerale e registro delle imprese	6.037	-12	6.025	3.831	2.194	3.589	5.784	
Gestione delle procedure di liquidazione coatta amministrativa di enti cooperativi e società fiduciarie	81	-26	55	14	41	18	59	
Incentivazione del sistema produttivo (11.7)	503.283	-17.354	485.928	355.371	130.557	924.932	1.055.489	
Spese di personale per il programma	341	-	340	320	20	34	54	
Finanziamenti agevolati, contributi in c/interessi e in c/capitale, per lo sviluppo delle imprese	490.665	-5.337	485.327	354.873	130.454	919.841	1.050.295	
Garanzie e sostegno al credito alle PMI	12.277	-12.016	261	177	83	5.057	5.140	
Incentivi alle imprese per interventi di sostegno (11.8)	48.498.731	-22.004	48.476.727	2.704.304	45.772.423	314.018	46.086.441	
A agevolazioni sui finanziamenti alle imprese concessi sul FRI	-	-	-	-	-	-	-	
Garanzie assunte dallo Stato	536.367	-22.004	514.363	257.004	257.359	314.018	571.377	

TABELLA N. 17.1 RIEPILOGO DEI RESIDUI PASSIVI AL 31 DICEMBRE 2021, CLASSIFICATI PER MISSIONE/PROGRAMMA/AZIONE

(MIGLIAIA DI EURO)

MISSIONE/PROGRAMMA/AZIONE	RESIDUI PROVENIENTI DA ESERCIZI PRECEDENTI						RESIDUI DI NUOVA FORMAZIONE (F)	TOTALE RESIDUI 31 DICEMBRE (G = E+F)
	CONSISTENZA 1 GENNAIO (A)	VARIAZIONI (B)	ACCERTATI 31 DICEMBRE (C)	PAGATI (D)	RIMASTI DA PAGARE (E)			
Sostegno finanziario al sistema produttivo interno e sviluppo della cooperazione	47.962.364	-	47.962.364	2.447.300	45.515.064	-	45.515.064	
Interventi di sostegno tramite il sistema della fiscalità' (11.9)	4.757.940	-338.000	4.419.940	4.329.895	90.045	70	90.114	
Settore agricolo	-	-	-	-	-	-	-	
Turismo e alberghi	-	-	-	-	-	-	-	
Settore cinema, musica, arti, cultura e editoria	158.318	-	158.318	158.318	-	-	-	
Ricerca e sviluppo	-	-	-	-	-	-	-	
Attività manifatturiere	-	-	-	-	-	-	-	
Ricostruzione di imprese danneggiate da eventi sismici	-	-	-	-	-	-	-	
Sospensione versamenti tributari a favore delle popolazioni colpite da calamità naturali	-	-	-	-	-	-	-	
Agevolazioni fiscali a favore di particolari aree territoriali	-	-	-	-	-	-	-	
Settore dell'autotrasporto	48	-	48	3	45	70	114	
Settore creditizio e bancario	-	-	-	-	-	-	-	
Agevolazioni fiscali a favore di enti non commerciali	-	-	-	-	-	-	-	
Agevolazioni fiscali a favore di imprese	4.599.574	-338.000	4.261.574	4.171.574	90.000	-	90.000	
Riduzione cuneo fiscale	-	-	-	-	-	-	-	
Agevolazioni fiscali per la crescita economica	-	-	-	-	-	-	-	
incentivi fiscali per gli interventi di efficienza energetica e rischio sismico	-	-	-	-	-	-	-	
Lotta alla contraffazione e tutela della proprietà' industriale (11.10)	20.137	-4	20.133	16.780	3.353	9.803	13.156	
Spese di personale per il programma	155	-	155	155	-	18	18	

TABELLA N. 17.1 RIEPILOGO DEI RESIDUI PASSIVI AL 31 DICEMBRE 2021, CLASSIFICATI PER MISSIONE/PROGRAMMA/AZIONE

(MIGLIAIA DI EURO)

MISSIONE/PROGRAMMA/AZIONE	RESIDUI PROVENIENTI DA ESERCIZI PRECEDENTI					RESIDUI DI NUOVA FORMAZIONE (F)	TOTALE RESIDUI 31 DICEMBRE (G = E+F)
	CONSISTENZA 1 GENNAIO (A)	VARIAZIONI (B)	ACCERTATI 31 DICEMBRE (C)	PAGATI (D)	RIMASTI DA PAGARE (E)		
Tutela, incentivazione e valorizzazione della proprietà industriale e contrasto dei fenomeni contraffattivi	19.982	-4	19.978	16.625	3.353	9.785	13.138
Partecipazione agli organismi internazionali per la difesa della proprietà industriale	-	-	-	-	-	-	-
Coordinamento dell'azione amministrativa e dei programmi per la competitività e lo sviluppo delle imprese, la comunicazione e l'energia (11.11)	52	-4	48	28	21	29	50
Spese di personale per il programma	14	-3	11	11	-	7	7
Promozione e coordinamento interno all'Amministrazione e con soggetti pubblici e privati nazionali ed internazionali	38	-	38	17	21	23	43
Regolazione dei mercati (12)	25.743	-4.543	21.199	16.993	4.207	22.764	26.971
Vigilanza sui mercati e sui prodotti, promozione della concorrenza e tutela dei consumatori (12.4)	25.743	-4.543	21.199	16.993	4.207	22.764	26.971
Spese di personale per il programma	168	-	167	167	-	25	25
Armonizzazione del mercato, concorrenza, tutela dei consumatori e vigilanza sui fondi CONSAP	25.340	-4.529	20.811	16.619	4.191	22.509	26.700
Vigilanza e controllo nel settore della sicurezza e conformità dei prodotti e degli impianti industriali, della metrologia legale, e su enti e organismi di normazione, di accreditamento e notificati	235	-13	222	207	15	231	245
Diritto alla mobilità e sviluppo dei sistemi di trasporto (13)	6.264.238	-330.550	5.933.688	1.836.904	4.096.784	2.797.852	6.894.636
Sviluppo e sicurezza della mobilità stradale (13.1)	98.052	-16.072	81.980	35.842	46.138	35.707	81.845
Spese di personale per il programma	1.378	-	1.378	1.376	2	231	232
Regolamentazione della circolazione stradale e servizi di motorizzazione	31.148	-1.523	29.625	22.043	7.581	29.249	36.831

TABELLA N. 17.1 RIEPILOGO DEI RESIDUI PASSIVI AL 31 DICEMBRE 2021, CLASSIFICATI PER MISSIONE/PROGRAMMA/AZIONE

(MIGLIAIA DI EURO)

MISSIONE/PROGRAMMA/AZIONE	RESIDUI PROVENIENTI DA ESERCIZI PRECEDENTI					RESIDUI DI NUOVA FORMAZIONE (F)	TOTALE RESIDUI 31 DICEMBRE (G = E+F)
	CONSISTENZA 1 GENNAIO (A)	VARIAZIONI (B)	ACCERTATI 31 DICEMBRE (C)	PAGATI (D)	RIMASTI DA PAGARE (E)		
Interventi per la sicurezza stradale	65.526	-14.549	50.978	12.422	38.555	6.227	44.782
Autotrasporto ed intermodalita' (13.2)	408.584	-12.803	395.781	110.672	285.110	286.955	572.065
Spese di personale per il programma	27	-	27	27	-	-	-
Sistemi e servizi di trasporto intermodale	295.315	-12.494	282.820	103.351	179.470	215.002	394.472
Interventi in materia di autotrasporto	113.242	-308	112.934	7.294	105.640	71.953	177.593
Sviluppo e sicurezza del trasporto aereo (13.4)	181.268	-3.199	178.069	157.918	20.151	138.774	158.924
Spese di personale per il programma	27	-	27	27	-	23	23
Sicurezza e vigilanza nel trasporto aereo	181.241	-3.199	178.042	157.891	20.151	138.750	158.901
Sistemi ferroviari, sviluppo e sicurezza del trasporto ferroviario (13.5)	820.229	-1.576	818.653	410.852	407.802	63.662	471.464
Spese di personale per il programma	42	-	42	42	-	9	9
Interventi sulle infrastrutture ferroviarie	816.837	-5	816.832	410.330	406.502	61.647	468.149
Interventi per la sicurezza e la vigilanza ferroviaria e delle infrastrutture stradali e autostradali	3.351	-1.571	1.779	480	1.300	2.006	3.306
Sviluppo e sicurezza della mobilita' locale (13.6)	3.318.786	-155.673	3.163.113	688.421	2.474.692	1.719.549	4.194.242
Spese di personale per il programma	25	-	25	25	-	-	-
Concorso dello Stato al trasporto pubblico locale	1.905.836	-91.795	1.814.041	496.773	1.317.268	1.006.844	2.324.112
Interventi a favore delle linee metropolitane	1.140.524	-58.276	1.082.248	190.005	892.243	680.608	1.572.851
Interventi a favore di ferrovie in concessione ed in gestione governativa	272.402	-5.602	266.799	1.618	265.181	32.097	297.279
Sostegno allo sviluppo del trasporto (13.8)	507.093	-29.940	477.154	258.828	218.326	187.795	406.120
Contratto di servizio per il sistema di controllo del traffico aereo	-	-	-	-	-	-	-

TABELLA N. 17.1 RIEPILOGO DEI RESIDUI PASSIVI AL 31 DICEMBRE 2021, CLASSIFICATI PER MISSIONE/PROGRAMMA/AZIONE

(MIGLIAIA DI EURO)

MISSIONE/PROGRAMMA/AZIONE	RESIDUI PROVENIENTI DA ESERCIZI PRECEDENTI						RESIDUI DI NUOVA FORMAZIONE (F)	TOTALE RESIDUI 31 DICEMBRE (G = E+F)
	CONSISTENZA 1 GENNAIO (A)	VARIAZIONI (B)	ACCERTATI 31 DICEMBRE (C)	PAGATI (D)	RIMASTI DA PAGARE (E)			
Contratto di servizio e di programma per il trasporto ferroviario	507.093	-29.940	477.154	258.828	218.326	187.795	406.120	
Sviluppo e sicurezza della navigazione e del trasporto marittimo e per vie d'acqua interne (13.9)	930.225	-111.288	818.937	174.372	644.565	365.410	1.009.975	
Spese di personale per il programma	51	-	51	51	-	-	-	
Sviluppo e sicurezza della navigazione e del trasporto marittimo	99.504	-1.307	98.197	35.898	62.299	68.827	131.126	
Sviluppo e sicurezza della navigazione e del trasporto per le vie d'acqua interne	47.341	-5.185	42.157	5.228	36.929	47.041	83.970	
Infrastrutture portuali	772.758	-104.291	668.467	129.965	538.503	246.216	784.718	
Interventi per l'industria navalmeccanica	10.570	-505	10.065	3.230	6.835	3.326	10.161	
Infrastrutture pubbliche e logistica (14)	14.254.470	-384.487	13.869.982	2.185.591	11.684.392	3.353.642	15.038.034	
Sistemi idrici, idraulici ed elettrici (14.5)	204.554	-454	204.100	38.096	166.004	62.322	228.326	
Spese di personale per il programma	169	-	169	169	-	42	42	
Interventi nel settore idrico ed elettrico	117.504	-	117.504	5.667	111.837	1	111.839	
Interventi in materia di dighe	86.881	-454	86.426	32.260	54.167	62.279	116.446	
Opere pubbliche e infrastrutture (14.8)	1.149.138	-	1.149.138	258.288	890.850	800.000	1.690.850	
Sostegno alle Regioni per la realizzazione di opere per l'edilizia sanitaria	1.149.138	-	1.149.138	258.288	890.850	800.000	1.690.850	
Sicurezza, vigilanza e regolamentazione in materia di opere pubbliche e delle costruzioni (14.9)	2.065	-508	1.557	455	1.102	1.857	2.959	
Spese di personale per il programma	135	-	135	135	-	78	78	
Supporto tecnico-scientifico, amministrativo e di certificazione in materia di opere pubbliche	1.930	-508	1.422	320	1.102	1.779	2.881	
Edilizia statale ed interventi speciali e per Pubbliche calamità (14.10)	1.805.355	-72.543	1.732.812	422.045	1.310.766	802.480	2.113.247	

TABELLA N. 17.1 RIEPILOGO DEI RESIDUI PASSIVI AL 31 DICEMBRE 2021, CLASSIFICATI PER MISSIONE/PROGRAMMA/AZIONE

(MIGLIAIA DI EURO)

MISSIONE/PROGRAMMA/AZIONE	RESIDUI PROVENIENTI DA ESERCIZI PRECEDENTI						RESIDUI DI NUOVA FORMAZIONE (F)	TOTALE RESIDUI 31 DICEMBRE (G = E+F)
	CONSISTENZA 1 GENNAIO (A)	VARIAZIONI (B)	ACCERTATI 31 DICEMBRE (C)	PAGATI (D)	RIMASTI DA PAGARE (E)			
Spese di personale per il programma	996	-1	995	993	2	258	260	
Opere di preminente interesse nazionale	856.528	-2.841	853.687	142.796	710.891	221.540	932.431	
Interventi di edilizia pubblica e riqualificazione del territorio	472.517	-22.884	449.633	168.286	281.347	287.249	568.596	
Salvaguardia di Venezia e della sua laguna	135.973	-13.926	122.047	52.252	69.795	19.449	89.244	
Accordi internazionali e grandi eventi	46.064	-	46.064	6.885	39.179	205.117	244.296	
Interventi di ricostruzione a seguito di eventi calamitosi	23.675	-695	22.980	7.616	15.364	31.924	47.288	
Infrastrutture carcerarie	82.811	-32.196	50.615	6.710	43.905	15.112	59.017	
Realizzazione del sistema MOSE	186.791	-	186.791	36.508	150.283	21.831	172.114	
Pianificazione strategica di settore e sistemi stradali e autostradali (14.11)	11.093.358	-310.982	10.782.376	1.466.706	9.315.670	1.686.982	11.002.652	
Spese di personale per il programma	304	-	304	304	-	88	89	
Infrastrutture stradali e autostradali in gestione ANAS e relative intermodalità	8.807.702	-270.108	8.537.593	966.226	7.571.367	626.507	8.197.873	
Infrastrutture autostradali in concessione	230.822	-16.654	214.168	50.930	163.238	250.723	413.961	
Contributi per la realizzazione di opere viarie	172.902	-14.220	158.682	63.498	95.184	110.651	205.835	
Interventi per la realizzazione di itinerari turistici ciclo-pedonali	108.993	-	108.993	12.441	96.552	128.968	225.520	
Sviluppo del territorio, progetti internazionali e infrastrutture per la mobilità sostenibile	1.772.636	-10.000	1.762.636	373.307	1.389.328	570.045	1.959.373	
Comunicazioni (15)	706.362	-10.898	695.464	400.735	294.729	237.767	532.495	
Servizi postali (15.3)	-	-	-	-	-	-	-	
Garanzia del servizio postale	-	-	-	-	-	-	-	
Sostegno al pluralismo dell'informazione (15.4)	151.473	-	151.473	106.698	44.775	3.618	48.393	

TABELLA N. 17.1 RIEPILOGO DEI RESIDUI PASSIVI AL 31 DICEMBRE 2021, CLASSIFICATI PER MISSIONE/PROGRAMMA/AZIONE

(MIGLIAIA DI EURO)

MISSIONE/PROGRAMMA/AZIONE	RESIDUI PROVENIENTI DA ESERCIZI PRECEDENTI						RESIDUI DI NUOVA FORMAZIONE (F)	TOTALE RESIDUI 31 DICEMBRE (G = E+F)
	CONSISTENZA 1 GENNAIO (A)	VARIAZIONI (B)	ACCERTATI 31 DICEMBRE (C)	PAGATI (D)	RIMASTI DA PAGARE (E)			
Sostegno al pluralismo dell'informazione	151.473	-	151.473	106.698	44.775	3.618	48.393	
Pianificazione, regolamentazione tecnica e valorizzazione dello spettro radio (15.5)	893	-15	878	578	300	47	347	
Spese di personale per il programma	99	-	99	99	-	17	17	
Pianificazione, gestione e regolamentazione, in ambito nazionale ed internazionale, dello spettro radio, controllo tecnico delle comunicazioni elettroniche e radiodiffusione	793	-15	778	478	300	29	329	
Servizi di Comunicazione Elettronica, di Radiodiffusione e Postali (15.8)	551.066	-10.686	540.381	292.113	248.267	231.528	479.795	
Spese di personale per il programma	141	-	141	139	1	27	28	
Sostegno finanziario all'emittenza radio televisiva anche in ambito locale	210.149	-1.622	208.527	159.085	49.442	127.264	176.707	
Regolamentazione e gestione delle comunicazioni elettroniche e cooperazione internazionale in campo postale	340.776	-9.064	331.713	132.889	198.824	104.237	303.061	
Attività territoriali in materia di comunicazioni e di vigilanza sui mercati e sui prodotti (15.9)	2.930	-197	2.733	1.346	1.386	2.574	3.960	
Spese di personale per il programma	742	-8	734	724	9	221	230	
Rilascio di titoli abilitativi, vigilanza, controllo ispettivo - anche in conto terzi - in materia di comunicazioni, coordinamento sportelli territoriali per l'utenza	2.188	-189	1.999	622	1.377	2.353	3.730	
Commercio internazionale ed internazionalizzazione del sistema produttivo (16)	516.521	-4.326	512.195	408.824	103.372	63.032	166.404	
Sostegno all'internazionalizzazione delle imprese e promozione del made in Italy (16.5)	516.521	-4.326	512.195	408.824	103.372	63.032	166.404	
Spese di personale per il programma	43	-	43	43	-	470	470	
Agenzia per la promozione all'estero e l'internazionalizzazione delle imprese Italiane	1.500	-1.500	-	-	-	-	-	

TABELLA N. 17.1 RIEPILOGO DEI RESIDUI PASSIVI AL 31 DICEMBRE 2021, CLASSIFICATI PER MISSIONE/PROGRAMMA/AZIONE

(MIGLIAIA DI EURO)

MISSIONE/PROGRAMMA/AZIONE	RESIDUI PROVENIENTI DA ESERCIZI PRECEDENTI						RESIDUI DI NUOVA FORMAZIONE (F)	TOTALE RESIDUI 31 DICEMBRE (G = E+F)
	CONSISTENZA 1 GENNAIO (A)	VARIAZIONI (B)	ACCERTATI 31 DICEMBRE (C)	PAGATI (D)	RIMASTI DA PAGARE (E)			
Internazionalizzazione del sistema produttivo e cooperazione scientifica e tecnologica in ambito internazionale	302.765	-841	301.924	300.514	1.410	515	1.925	
Piano straordinario del Made in Italy	212.213	-1.985	210.229	108.267	101.961	62.047	164.008	
Ricerca e innovazione (17)	1.022.484	-39.766	982.718	275.373	707.345	1.054.797	1.762.142	
Ricerca educazione e formazione in materia di beni e attività culturali (17.4)	14.007	-285	13.722	3.287	10.435	8.461	18.896	
Spese di personale per il programma	115	-115	-	-	-	-	-	
Ricerca nel settore del restauro e della conservazione dei beni culturali degli istituti centrali	-	-	-	-	-	-	-	
Studi, ricerche e nuove tecnologie per la conoscenza, la catalogazione, la digitalizzazione, la conservazione e il restauro del patrimonio culturale	1.873	-164	1.709	965	744	254	998	
Attività di formazione del personale ed educazione al patrimonio culturale	10.034	-6	10.028	337	9.691	-	9.692	
Sostegno alle attività scientifiche e di ricerca delle istituzioni culturali	1.986	-	1.986	1.986	-	8.207	8.207	
Ricerca di base e applicata (17.15)	306.550	-	306.550	56.561	249.989	124.100	374.089	
Potenziamento ricerca scientifica e tecnologica	306.550	-	306.550	56.561	249.989	124.100	374.089	
Ricerca, innovazione, tecnologie e servizi per lo sviluppo delle comunicazioni e della società dell'informazione (17.18)	7.296	-2.565	4.731	1.503	3.228	3.046	6.273	
Spese di personale per il programma	104	-	104	104	-	26	27	
Ricerca, sperimentazioni e servizi per le comunicazioni, nuove tecnologie e sicurezza informatica	7.192	-2.565	4.627	1.400	3.227	3.019	6.247	
Ricerca per il settore della sanità pubblica (17.20)	147.715	-22.236	125.479	64.527	60.952	56.880	117.831	
Spese di personale per il programma	24	-	24	24	-	-	-	

TABELLA N. 17.1 RIEPILOGO DEI RESIDUI PASSIVI AL 31 DICEMBRE 2021, CLASSIFICATI PER MISSIONE/PROGRAMMA/AZIONE

(MIGLIAIA DI EURO)

MISSIONE/PROGRAMMA/AZIONE	RESIDUI PROVENIENTI DA ESERCIZI PRECEDENTI						RESIDUI DI NUOVA FORMAZIONE (F)	TOTALE RESIDUI 31 DICEMBRE (G = E+F)
	CONSISTENZA 1 GENNAIO (A)	VARIAZIONI (B)	ACCERTATI 31 DICEMBRE (C)	PAGATI (D)	RIMASTI DA PAGARE (E)			
Promozione e sviluppo della ricerca sanitaria	147.679	-22.232	125.447	64.495	60.952	53.769	114.720	
Trasferimenti per il funzionamento degli enti vigilati e contributi ad altri organismi	11	-3	8	8	-	3.111	3.111	
Ricerca per il settore zooprofilattico (17.21)	4.187	-2.063	2.125	37	2.088	2.018	4.106	
Spese di personale per il programma	30	-	30	30	-	-	-	
Promozione e sviluppo della ricerca per il settore zooprofilattico	4.157	-2.063	2.094	6	2.088	2.018	4.106	
Ricerca scientifica e tecnologica di base e applicata (17.22)	542.729	-12.618	530.111	149.457	380.654	860.292	1.240.946	
Spese di personale per il programma	236	-183	53	26	27	-	27	
Interventi integrati di ricerca e sviluppo	85.404	-10	85.394	54.827	30.566	45.463	76.029	
Contributi alle attività di ricerca degli enti pubblici e privati	152.479	-12.411	140.068	70.268	69.799	383.750	453.549	
Interventi di sostegno alla ricerca pubblica	304.611	-14	304.597	24.336	280.261	431.079	711.340	
Sviluppo sostenibile e tutela del territorio e dell'ambiente (18)	1.607.150	-5.523	1.601.627	348.745	1.252.882	1.299.940	2.552.822	
Promozione e valutazione dello sviluppo sostenibile, valutazioni e autorizzazioni ambientali (18.5)	140.172	-571	139.602	75.869	63.733	8.660	72.394	
Spese di personale per il programma	33	-33	-	-	-	4	4	
Interventi a livello nazionale di promozione sullo sviluppo sostenibile	10.956	-245	10.711	1.269	9.442	5.688	15.129	
Attuazione accordi e impegni internazionali sullo sviluppo sostenibile	125.224	-46	125.178	73.537	51.641	1.588	53.229	
Verifiche di compatibilità e rilascio delle autorizzazioni ambientali	2.191	-192	1.999	762	1.238	1.108	2.345	
Prevenzione e riduzione dell'inquinamento acustico ed elettromagnetico	1.769	-55	1.714	301	1.413	274	1.686	
Vigilanza, prevenzione e repressione in ambito ambientale (18.6)	201	-	201	201	-	-	-	

TABELLA N. 17.1 RIEPILOGO DEI RESIDUI PASSIVI AL 31 DICEMBRE 2021, CLASSIFICATI PER MISSIONE/PROGRAMMA/AZIONE

(MIGLIAIA DI EURO)

MISSIONE/PROGRAMMA/AZIONE	RESIDUI PROVENIENTI DA ESERCIZI PRECEDENTI					RESIDUI DI NUOVA FORMAZIONE (F)	TOTALE RESIDUI 31 DICEMBRE (G = E+F)
	CONSISTENZA 1 GENNAIO (A)	VARIAZIONI (B)	ACCERTATI 31 DICEMBRE (C)	PAGATI (D)	RIMASTI DA PAGARE (E)		
Spese di personale per il programma (Comando dei Carabinieri)	-	-	-	-	-	-	-
Vigilanza del Comando Carabinieri Tutela dell'Ambiente	201	-	201	201	-	-	-
Tutela e gestione delle risorse idriche e del territorio e prevenzione del rischio idrogeologico (18.12)	508.011	-71	507.940	125.337	382.602	370.675	753.277
Spese di personale per il programma	58	-58	-	-	-	3	3
Interventi per l'uso efficiente delle risorse idriche, per la tutela qualitativa delle acque e per il servizio idrico integrato	254.499	-14	254.485	4.549	249.936	187.577	437.513
Protezione e difesa del suolo, tutela dell'assetto idrogeologico	253.376	-	253.376	120.788	132.587	183.002	315.590
Finanziamenti alle Autorità di bacino	79	-	79	-	79	93	171
Tutela, conservazione e valorizzazione della fauna e della flora, salvaguardia della biodiversità e dell'ecosistema marino (18.13)	93.547	-941	92.606	27.917	64.688	70.095	134.783
Spese di personale per il programma	32	-32	-	-	-	8	8
Tutela del mare e interventi operativi di prevenzione e lotta agli inquinamenti da idrocarburi e sostanze assimilate	5.943	-13	5.930	5.308	622	1.270	1.892
Tutela e valorizzazione della biodiversità e controllo del commercio di specie a rischio di estinzione - (CITES)	1.578	-320	1.258	838	420	3.207	3.627
Tutela, valorizzazione e gestione delle aree naturali protette e dei patrimoni naturalistici	85.510	-93	85.418	21.771	63.647	65.610	129.257
Controllo organismi geneticamente modificati (OGM) e valutazione delle sostanze chimiche pericolose	483	-483	-	-	-	-	-
Sostegno allo sviluppo sostenibile (18.14)	75.227	-	75.227	1.731	73.496	462.910	536.406
Sostegno allo sviluppo di politiche ambientali	75.227	-	75.227	1.731	73.496	462.910	536.406

TABELLA N. 17.1 RIEPILOGO DEI RESIDUI PASSIVI AL 31 DICEMBRE 2021, CLASSIFICATI PER MISSIONE/PROGRAMMA/AZIONE

(MIGLIAIA DI EURO)

MISSIONE/PROGRAMMA/AZIONE	RESIDUI PROVENIENTI DA ESERCIZI PRECEDENTI						RESIDUI DI NUOVA FORMAZIONE (F)	TOTALE RESIDUI 31 DICEMBRE (G = E+F)
	CONSISTENZA 1 GENNAIO (A)	VARIAZIONI (B)	ACCERTATI 31 DICEMBRE (C)	PAGATI (D)	RIMASTI DA PAGARE (E)			
Promozione dell'economia circolare e gestione dei rifiuti (18.15)	234.057	-511	233.546	6.183	227.363	61.025	288.387	
Spese di personale per il programma	20	-20	-	-	-	11	11	
Interventi per la promozione dell'economia circolare e politiche per la corretta gestione dei rifiuti	234.037	-491	233.546	6.183	227.363	61.014	288.376	
Programmi e interventi per il governo dei cambiamenti climatici ed energie rinnovabili (18.16)	360.731	-2.166	358.565	66.410	292.156	289.417	581.572	
Spese di personale per il programma	42	-42	-	-	-	-	-	
Interventi per la mobilità sostenibile e per l'efficiamento e il risparmio energetico	201.561	-1.976	199.585	18.641	180.943	174.236	355.180	
Interventi per il contrasto ai cambiamenti climatici	1.188	-148	1.040	542	498	16.080	16.578	
Prevenzione e riduzione dell'inquinamento atmosferico	157.941	-	157.941	47.226	110.715	99.100	209.815	
Approntamento e impiego Carabinieri per la tutela forestale, ambientale e agroalimentare (18.17)	9.989	-194	9.795	8.405	1.390	6.765	8.155	
Spese di personale per il programma	655	-145	511	362	148	471	619	
Gestione e assistenza del personale dei Carabinieri per la tutela forestale, ambientale e agroalimentare	222	-7	216	214	1	731	732	
Prevenzione e repressione dei reati agro-ambientali e sicurezza alimentare	243	-	243	144	99	41	140	
Controllo del territorio per il contrasto ai reati in danno all'ambiente, alla fauna e alla flora	4.851	-13	4.838	4.476	362	1.867	2.229	
Protezione del territorio e contrasto all'aggressione degli ecosistemi agro-forestali	2.892	-26	2.866	2.471	395	1.108	1.503	
Salvaguardia della biodiversità anche in attuazione di convenzioni internazionali, tutela e gestione delle aree naturali protette, educazione e monitoraggio ambientale	1.125	-3	1.122	737	384	2.547	2.932	

TABELLA N. 17.1 RIEPILOGO DEI RESIDUI PASSIVI AL 31 DICEMBRE 2021, CLASSIFICATI PER MISSIONE/PROGRAMMA/AZIONE

(MIGLIAIA DI EURO)

MISSIONE/PROGRAMMA/AZIONE	RESIDUI PROVENIENTI DA ESERCIZI PRECEDENTI						RESIDUI DI NUOVA FORMAZIONE (F)	TOTALE RESIDUI 31 DICEMBRE (G = E+F)
	CONSISTENZA 1 GENNAIO (A)	VARIAZIONI (B)	ACCERTATI 31 DICEMBRE (C)	PAGATI (D)	RIMASTI DA PAGARE (E)			
Tutela e valorizzazione dei territori rurali, montani e forestali (18.18)	4.234	-17	4.217	3.010	1.207	676	1.883	
Spese di personale per il programma	147	-	147	147	-	-	-	
Politiche forestali, tutela e valorizzazione dei prodotti forestali e certificazione CITES	2.065	-17	2.048	840	1.207	676	1.883	
Politiche di tutela e valorizzazione dei territori rurali, montani e forestali	2.023	-	2.023	2.023	-	-	-	
Prevenzione e risanamento del danno ambientale e bonifiche (18.19)	180.980	-1.052	179.928	33.681	146.247	29.717	175.965	
Spese di personale per il programma	69	-18	51	51	-	18	18	
Accertamento e risarcimento in materia di danno ambientale	-	-	-	-	-	-	-	
Interventi di risanamento ambientale e bonifiche	180.911	-1.034	179.876	33.629	146.247	29.698	175.946	
Casa e assetto urbanistico (19)	193.892	-6.978	186.915	61.336	125.578	33.827	159.405	
Politiche abitative e riqualificazione periferie (19.1)	29.984	-5.000	24.984	-	24.984	20.000	44.984	
Politiche abitative	29.984	-5.000	24.984	-	24.984	20.000	44.984	
Riqualificazione periferie e aree urbane degradate	-	-	-	-	-	-	-	
Politiche abitative, urbane e territoriali (19.2)	163.908	-1.978	161.931	61.336	100.594	13.827	114.421	
Spese di personale per il programma	16	-	16	16	-	51	51	
Edilizia residenziale sociale	100.269	-1.972	98.298	59.095	39.203	10.210	49.413	
Interventi e misure per la riduzione del disagio abitativo	63.623	-6	63.616	2.225	61.392	3.566	64.958	
Tutela della salute (20)	940.463	-18.321	922.142	181.635	740.507	787.718	1.528.225	
Prevenzione e promozione della salute umana ed assistenza sanitaria al personale navigante e aeronavigante (20.1)	75.848	-3.889	71.959	55.339	16.620	184.525	201.146	

TABELLA N. 17.1 RIEPILOGO DEI RESIDUI PASSIVI AL 31 DICEMBRE 2021, CLASSIFICATI PER MISSIONE/PROGRAMMA/AZIONE

(MIGLIAIA DI EURO)

MISSIONE/PROGRAMMA/AZIONE	RESIDUI PROVENIENTI DA ESERCIZI PRECEDENTI						RESIDUI DI NUOVA FORMAZIONE (F)	TOTALE RESIDUI 31 DICEMBRE (G = E+F)
	CONSISTENZA 1 GENNAIO (A)	VARIAZIONI (B)	ACCERTATI 31 DICEMBRE (C)	PAGATI (D)	RIMASTI DA PAGARE (E)			
Spese di personale per il programma	280	-	280	278	2	-	2	
Sorveglianza, prevenzione e controllo delle malattie a tutela della salute	71.443	-3.882	67.561	53.468	14.093	181.310	195.403	
Organizzazione e coordinamento delle reti a tutela della salute (in materia di trasfusioni, trapianti, cecità ed altro)	2.152	-7	2.145	723	1.422	1.719	3.141	
Controllo sul doping e tutela della salute nelle attività sportive	625	-	625	309	316	457	773	
Assistenza sanitaria al personale navigante	1.349	-	1.349	561	788	1.038	1.826	
Sanita' pubblica veterinaria (20.2)	320	-34	286	213	73	964	1.037	
Spese di personale per il programma	144	-	144	144	-	-	-	
Sorveglianza epidemiologica, prevenzione, controllo ed eradicazione delle malattie animali	112	-31	81	61	20	80	100	
Benessere e alimentazione animale, sorveglianza sul farmaco veterinario	64	-3	61	8	53	884	938	
Programmazione del Servizio Sanitario Nazionale per l'erogazione dei Livelli Essenziali di Assistenza (20.3)	701.286	-10.897	690.390	68.931	621.458	506.780	1.128.238	
Spese di personale per il programma	46	-	46	46	-	-	-	
Programmazione, coordinamento e monitoraggio del Sistema sanitario nazionale e verifica e monitoraggio dei livelli essenziali di assistenza	600.549	-1.046	599.503	18.053	581.450	500.105	1.081.555	
Assistenza sanitaria in ambito europeo e internazionale	100.692	-9.850	90.841	50.833	40.008	6.675	46.684	
Regolamentazione e vigilanza in materia di prodotti farmaceutici ed altri prodotti sanitari ad uso umano (20.4)	4.626	-63	4.563	1.644	2.920	5.693	8.613	
Spese di personale per il programma	48	-	48	48	-	-	-	
Sorveglianza e vigilanza del mercato di dispositivi medici, prodotti farmaceutici e altri prodotti sanitari ad uso umano	4.579	-63	4.515	1.596	2.920	5.693	8.613	

TABELLA N. 17.1 RIEPILOGO DEI RESIDUI PASSIVI AL 31 DICEMBRE 2021, CLASSIFICATI PER MISSIONE/PROGRAMMA/AZIONE

(MIGLIAIA DI EURO)

MISSIONE/PROGRAMMA/AZIONE	RESIDUI PROVENIENTI DA ESERCIZI PRECEDENTI						RESIDUI DI NUOVA FORMAZIONE (F)	TOTALE RESIDUI 31 DICEMBRE (G = E+F)
	CONSISTENZA 1 GENNAIO (A)	VARIAZIONI (B)	ACCERTATI 31 DICEMBRE (C)	PAGATI (D)	RIMASTI DA PAGARE (E)			
Vigilanza, prevenzione e repressione nel settore sanitario (20.5)	714	-11	703	442	261	995	1.256	
Spese di personale del programma (Comando dei Carabinieri)	-	-	-	-	-	-	-	
Vigilanza nel settore sanitario svolta dai Nuclei Antisofisticazioni e Sanità dell'Arma dei Carabinieri	714	-11	703	442	261	995	1.256	
Comunicazione e promozione per la tutela della salute umana e della sanità pubblica veterinaria e attività' e coordinamento in ambito internazionale (20.6)	965	-27	938	427	511	233	744	
Spese di personale per il programma	48	-	48	48	-	-	-	
Promozione di interventi di informazione, comunicazione ed educazione per la tutela della salute (in materia di trapianti, alcool, droghe, AIDS, sterilità ed altro)	870	-14	856	359	497	197	694	
Promozione delle relazioni internazionali bilaterali e dei rapporti con gli organismi europei ed internazionali	47	-13	34	20	14	36	50	
Vigilanza sugli enti e sicurezza delle cure (20.7)	54.186	-2.345	51.842	49.949	1.892	79.034	80.926	
Spese di personale per il programma	43	-	43	43	-	-	-	
Attività di vigilanza e trasferimenti per il funzionamento e per le attività degli enti vigilati	5.010	-3	5.008	5.008	-	20.119	20.119	
Indennizzi e risarcimenti a soggetti danneggiati da trasfusioni, emoderivati e vaccinazioni obbligatorie. Accertamenti medico-legali	49.133	-2.342	46.791	44.899	1.892	58.915	60.807	
Sicurezza degli alimenti e nutrizione (20.8)	2.418	-17	2.401	2.395	6	5.146	5.152	
Spese di personale per il programma	33	-	33	33	-	-	-	
Misure atte a migliorare la qualità nutrizionale degli alimenti e a fronteggiare le allergie e le intolleranze alimentari	2.010	-2	2.008	2.006	2	5.009	5.011	

TABELLA N. 17.1 RIEPILOGO DEI RESIDUI PASSIVI AL 31 DICEMBRE 2021, CLASSIFICATI PER MISSIONE/PROGRAMMA/AZIONE

(MIGLIAIA DI EURO)

MISSIONE/PROGRAMMA/AZIONE	RESIDUI PROVENIENTI DA ESERCIZI PRECEDENTI					RESIDUI DI NUOVA FORMAZIONE (F)	TOTALE RESIDUI 31 DICEMBRE (G = E+F)
	CONSISTENZA 1 GENNAIO (A)	VARIAZIONI (B)	ACCERTATI 31 DICEMBRE (C)	PAGATI (D)	RIMASTI DA PAGARE (E)		
Sorveglianza e controllo sanitario delle produzioni e della commercializzazione degli alimenti	375	-15	360	356	4	137	141
Attività consultiva per la tutela della salute (20.9)	32	-2	30	30	-	2	3
Spese di personale per il programma	23	-	23	23	-	-	-
Supporto all'attività consultiva per la tutela della salute	10	-2	8	8	-	2	3
Sistemi informativi per la tutela della salute e il governo del Servizio Sanitario Nazionale (20.10)	99.915	-1.034	98.880	2.117	96.763	4.292	101.055
Spese di personale per il programma	28	-13	16	16	-	-	-
Sviluppo, funzionamento e gestione dei sistemi informativi volti alla tutela della salute e analisi e divulgazione delle informazioni per la valutazione dello stato sanitario del Paese	99.886	-1.022	98.865	2.101	96.763	4.292	101.055
Regolamentazione e vigilanza delle professioni sanitarie (20.11)	45	-	44	44	-	10	10
Spese di personale per il programma	30	-	30	30	-	-	-
Attività di regolamentazione, vigilanza e riconoscimento nell'ambito della disciplina delle professioni sanitarie	15	-	15	15	-	10	10
Coordinamento generale in materia di tutela della salute, innovazione e politiche internazionali (20.12)	107	-2	105	104	-	43	44
Spese di personale per il programma	33	-	33	33	-	-	-
Coordinamento degli uffici e delle attività del Ministero, delle relazioni europee e internazionali	74	-2	72	71	-	43	44
Tutela e valorizzazione dei beni e attività culturali e paesaggistici (21)	1.716.982	-259.149	1.457.833	735.049	722.784	1.609.382	2.332.166
Sostegno, valorizzazione e tutela del settore dello spettacolo dal vivo (21.2)	82.132	-1.316	80.816	78.313	2.503	61.820	64.324

TABELLA N. 17.1 RIEPILOGO DEI RESIDUI PASSIVI AL 31 DICEMBRE 2021, CLASSIFICATI PER MISSIONE/PROGRAMMA/AZIONE

(MIGLIAIA DI EURO)

MISSIONE/PROGRAMMA/AZIONE	RESIDUI PROVENIENTI DA ESERCIZI PRECEDENTI						RESIDUI DI NUOVA FORMAZIONE (F)	TOTALE RESIDUI 31 DICEMBRE (G = E+F)
	CONSISTENZA 1 GENNAIO (A)	VARIAZIONI (B)	ACCERTATI 31 DICEMBRE (C)	PAGATI (D)	RIMASTI DA PAGARE (E)			
Spese di personale per il programma	52	-52	-	-	-	-	-	-
Sostegno allo spettacolo dal vivo di carattere lirico - sinfonico	-	-	-	-	-	-	3	3
Sostegno allo spettacolo dal vivo di carattere musicale	14.034	-51	13.983	13.724	259	21.002	21.260	
Sostegno allo spettacolo dal vivo di carattere teatrale di prosa	11.288	-54	11.234	10.795	439	825	1.264	
Sostegno allo spettacolo dal vivo di danza	10.000	-	10.000	9.808	192	-	192	
Sostegno alle attività circensi	1	-1	-	-	-	1.251	1.251	
Promozione dello spettacolo dal vivo	46.756	-1.158	45.598	43.985	1.613	38.740	40.353	
Vigilanza, prevenzione e repressione in materia di patrimonio culturale (21.5)	179	-168	10	5	6	4	10	
Spese di personale per il programma	-	-	-	-	-	-	-	-
Vigilanza, prevenzione e repressione in materia di patrimonio culturale svolta dall'Arma dei Carabinieri	179	-168	10	5	6	4	10	
Tutela dei beni archeologici (21.6)	6.143	-889	5.253	2.815	2.438	2.857	5.295	
Spese di personale per il programma	1.034	-220	814	197	617	96	712	
Tutela e salvaguardia dei beni archeologici	3.326	-237	3.089	1.909	1.180	2.598	3.779	
Promozione e valorizzazione del patrimonio archeologico	1.782	-432	1.350	709	641	163	804	
Tutela e valorizzazione dei beni archivistici (21.9)	19.353	-5.089	14.265	5.765	8.499	10.492	18.991	
Spese di personale per il programma	857	-402	455	216	239	27	266	
Tutela, conservazione e gestione del patrimonio archivistico	15.759	-3.205	12.554	5.059	7.496	9.273	16.769	
Acquisizione, fruizione, divulgazione, promozione e valorizzazione del patrimonio archivistico	2.028	-1.131	897	360	538	883	1.421	

TABELLA N. 17.1 RIEPILOGO DEI RESIDUI PASSIVI AL 31 DICEMBRE 2021, CLASSIFICATI PER MISSIONE/PROGRAMMA/AZIONE

(MIGLIAIA DI EURO)

MISSIONE/PROGRAMMA/AZIONE	RESIDUI PROVENIENTI DA ESERCIZI PRECEDENTI						RESIDUI DI NUOVA FORMAZIONE (F)	TOTALE RESIDUI 31 DICEMBRE (G = E+F)
	CONSISTENZA 1 GENNAIO (A)	VARIAZIONI (B)	ACCERTATI 31 DICEMBRE (C)	PAGATI (D)	RIMASTI DA PAGARE (E)			
Coordinamento dei sistemi informativi archivistici e Sistema Archivistico Nazionale	709	-351	358	131	227	309	535	
Tutela e valorizzazione dei beni librari, promozione e sostegno del libro e dell'editoria (21.10)	42.917	-782	42.136	40.702	1.433	10.278	11.711	
Spese di personale per il programma	719	-201	518	393	124	35	159	
Acquisizione, catalogazione e digitalizzazione del patrimonio librario	2.264	-246	2.018	1.881	137	512	649	
Conservazione, fruizione e valorizzazione del patrimonio librario	3.465	-335	3.131	2.367	764	1.731	2.495	
Promozione del libro, sostegno ai prodotti editoriali a elevato contenuto culturale e attuazione della legge sul diritto d'autore	36.470	-	36.470	36.061	408	8.000	8.408	
Tutela delle belle arti e tutela e valorizzazione del paesaggio (21.12)	24.691	-1.019	23.671	8.719	14.953	13.068	28.020	
Spese di personale per il programma	845	-536	309	290	19	84	103	
Supporto allo svolgimento delle funzioni di indirizzo	5.050	-114	4.935	3.857	1.078	2.528	3.606	
Tutela delle belle arti e dei beni di interesse culturale	18.597	-369	18.228	4.459	13.769	10.348	24.118	
Tutela, promozione e valorizzazione del paesaggio	199	-	199	113	86	107	194	
Ammortamento mutui per la tutela delle belle arti e tutela e valorizzazione del paesaggio	-	-	-	-	-	-	-	
Valorizzazione del patrimonio culturale e coordinamento del sistema museale (21.13)	142.276	-7.576	134.700	125.459	9.241	80.034	89.275	
Spese di personale per il programma	1.828	-853	975	478	497	83	581	
Incremento, promozione, valorizzazione e conservazione del patrimonio culturale	20.107	-2.159	17.949	11.971	5.977	14.870	20.847	
Coordinamento e funzionamento del sistema museale	120.340	-4.564	115.776	113.009	2.767	65.080	67.847	
Coordinamento ed indirizzo per la salvaguardia del patrimonio culturale	249.479	-79.654	169.825	42.728	127.097	365.956	493.053	

TABELLA N. 17.1 RIEPILOGO DEI RESIDUI PASSIVI AL 31 DICEMBRE 2021, CLASSIFICATI PER MISSIONE/PROGRAMMA/AZIONE

(MIGLIAIA DI EURO)

MISSIONE/PROGRAMMA/AZIONE	RESIDUI PROVENIENTI DA ESERCIZI PRECEDENTI						RESIDUI DI NUOVA FORMAZIONE (F)	TOTALE RESIDUI 31 DICEMBRE (G = E+F)
	CONSISTENZA 1 GENNAIO (A)	VARIAZIONI (B)	ACCERTATI 31 DICEMBRE (C)	PAGATI (D)	RIMASTI DA PAGARE (E)			
(21.14)								
Spese di personale per il programma	210	-208	2	-	2	-	2	2
Coordinamento delle attività internazionali connesse alle convenzioni UNESCO e piani d'azione europei	7.251	-227	7.024	3.802	3.222	2.519	5.741	5.741
Indirizzo per la tutela, la salvaguardia e la promozione dello sviluppo del patrimonio culturale	238.670	-79.219	159.451	35.578	123.873	363.437	487.310	487.310
Interventi a sostegno dei settori dello spettacolo, cinema e audiovisivo a seguito dell'emergenza COVID 19	3.347	-	3.347	3.347	-	-	-	-
Interventi a favore dei beni e delle attività culturali a seguito dell'emergenza COVID 19	-	-	-	-	-	-	-	-
Tutela del patrimonio culturale (21.15)	932.495	-160.840	771.655	291.166	480.489	594.275	1.074.764	1.074.764
Spese di personale per il programma	56	-1	55	-	55	-	55	55
Salvaguardia e valorizzazione delle belle arti, dell'architettura, dell'arte contemporanea e del paesaggio	285.362	-40.164	245.198	43.536	201.661	217.447	419.109	419.109
Salvaguardia e valorizzazione del patrimonio archeologico	97.114	-12.185	84.929	11.574	73.355	51.411	124.766	124.766
Salvaguardia e valorizzazione del patrimonio archivistico	15.532	-2.090	13.442	1.931	11.511	16.023	27.534	27.534
Salvaguardia e valorizzazione del patrimonio librario	9.467	-334	9.133	3.296	5.837	8.394	14.231	14.231
Salvaguardia, valorizzazione ed interventi per i beni e le attività culturali	212.032	-45.977	166.055	55.857	110.198	70.700	180.899	180.899
Interventi di salvaguardia e valorizzazione del patrimonio culturale in situazioni di emergenza	4.007	-297	3.709	2.638	1.071	1.419	2.491	2.491
Interventi finanziari a favore del proprietario, possessore o detentore del bene culturale	24.665	-3.194	21.470	14.474	6.996	4.879	11.875	11.875
Ammortamento mutui per la tutela del patrimonio culturale	-	-	-	-	-	-	-	-

TABELLA N. 17.1 RIEPILOGO DEI RESIDUI PASSIVI AL 31 DICEMBRE 2021, CLASSIFICATI PER MISSIONE/PROGRAMMA/AZIONE

(MIGLIAIA DI EURO)

MISSIONE/PROGRAMMA/AZIONE	RESIDUI PROVENIENTI DA ESERCIZI PRECEDENTI					RESIDUI DI NUOVA FORMAZIONE (F)	TOTALE RESIDUI 31 DICEMBRE (G = E+F)
	CONSISTENZA 1 GENNAIO (A)	VARIAZIONI (B)	ACCERTATI 31 DICEMBRE (C)	PAGATI (D)	RIMASTI DA PAGARE (E)		
Promozione della fruizione del patrimonio culturale	284.260	-56.597	227.663	157.859	69.804	224.000	293.804
Tutela e promozione dell'arte e dell'architettura contemporanea e delle periferie urbane (21.16)	18.138	-1.258	16.881	10.198	6.683	8.362	15.044
Spese di personale per il programma	52	-52	-	-	-	-	-
Promozione dell'architettura e dell'arte contemporanea, del design e della moda	15.488	-1.087	14.401	8.604	5.797	7.067	12.864
Interventi per la rigenerazione urbana	2.598	-118	2.480	1.594	886	1.294	2.180
Sostegno, valorizzazione e tutela del settore cinema e audiovisivo (21.18)	196.672	-157	196.515	128.773	67.742	459.293	527.034
Spese di personale per il programma	53	-52	-	-	-	-	-
Promozione del cinema italiano	158	-105	53	5	48	184	232
Sostegno al settore cinematografico e audiovisivo	196.461	-	196.461	128.768	67.693	459.108	526.802
Realizzazione attività di tutela in ambito territoriale (21.19)	953	-385	568	369	199	805	1.004
spese di personale per il programma	216	-74	141	140	-	15	15
Attuazione interventi di tutela del patrimonio culturale nel territorio di pertinenza	738	-311	427	229	198	790	988
Coordinamento e attuazione interventi per la sicurezza del patrimonio culturale e per le emergenze (21.20)	1.553	-15	1.538	36	1.502	2.140	3.641
Spese per il personale di programma	15	-15	-	-	-	-	-
Attività di indirizzo per messa in sicurezza in fase emergenziale e di ricostruzione	1.538	-	1.538	36	1.502	2.140	3.641
Istruzione scolastica (22)	3.105.063	-203.097	2.901.966	986.946	1.915.020	1.813.048	3.728.068
Programmazione e coordinamento dell'istruzione (22.1)	265.510	-7.092	258.418	232.308	26.110	546.396	572.506

TABELLA N. 17.1 RIEPILOGO DEI RESIDUI PASSIVI AL 31 DICEMBRE 2021, CLASSIFICATI PER MISSIONE/PROGRAMMA/AZIONE

(MIGLIAIA DI EURO)

MISSIONE/PROGRAMMA/AZIONE	RESIDUI PROVENIENTI DA ESERCIZI PRECEDENTI						RESIDUI DI NUOVA FORMAZIONE (F)	TOTALE RESIDUI 31 DICEMBRE (G = E+F)
	CONSISTENZA 1 GENNAIO (A)	VARIAZIONI (B)	ACCERTATI 31 DICEMBRE (C)	PAGATI (D)	RIMASTI DA PAGARE (E)			
Spese di personale per il programma	27	-17	9	9	-	-	-	
Interventi per la sicurezza nelle scuole statali e per l'edilizia scolastica	3.000	-	3.000	-	3.000	-	3.000	
Supporto alla programmazione e al coordinamento dell'istruzione scolastica	262.483	-7.075	255.409	232.299	23.110	546.396	569.506	
Sviluppo del sistema istruzione scolastica, diritto allo studio ed edilizia scolastica (22.8)	2.142.277	-111.920	2.030.358	358.402	1.671.956	776.518	2.448.474	
Spese di personale per il programma	261	-174	87	78	9	20	30	
Promozione e sostegno a iniziative di educazione, inclusa la tutela delle minoranze linguistiche	4.533	-402	4.131	3.208	923	2.394	3.317	
Lotta alla dispersione scolastica, orientamento e prevenzione del disagio giovanile	790	-124	667	31	636	575	1.211	
Valorizzazione e promozione delle eccellenze	439	-5	434	62	372	248	620	
Sostegno alle famiglie per il diritto allo studio	56.579	-2.660	53.919	13.046	40.873	39.725	80.598	
Cooperazione in materia culturale	23	-7	16	-	16	-	16	
Interventi per la sicurezza nelle scuole statali e per l'edilizia scolastica	2.035.166	-108.531	1.926.636	316.886	1.609.750	693.658	2.303.408	
Supporto all'innovazione e valutazione dell'istruzione scolastica	44.486	-18	44.468	25.091	19.377	39.897	59.274	
Istituzioni scolastiche non statali (22.9)	82.558	-4.379	78.178	64.460	13.719	70.317	84.035	
Trasferimenti e contributi per le scuole non statali	82.558	-4.379	78.178	64.460	13.719	70.317	84.035	
Istruzione terziaria non universitaria e formazione professionale (22.15)	16.240	-397	15.842	638	15.204	165	15.369	
Spese di personale per il programma	419	-397	21	21	-	-	-	
Contributi agli Istituti Tecnici Superiori e ai percorsi Istruzione e Formazione Tecnica Superiore	15.821	-	15.821	617	15.204	165	15.369	

TABELLA N. 17.1 RIEPILOGO DEI RESIDUI PASSIVI AL 31 DICEMBRE 2021, CLASSIFICATI PER MISSIONE/PROGRAMMA/AZIONE

(MIGLIAIA DI EURO)

MISSIONE/PROGRAMMA/AZIONE	RESIDUI PROVENIENTI DA ESERCIZI PRECEDENTI					RESIDUI DI NUOVA FORMAZIONE (F)	TOTALE RESIDUI 31 DICEMBRE (G = E+F)
	CONSISTENZA 1 GENNAIO (A)	VARIAZIONI (B)	ACCERTATI 31 DICEMBRE (C)	PAGATI (D)	RIMASTI DA PAGARE (E)		
Realizzazione degli indirizzi e delle Politiche in ambito territoriale in materia di istruzione (22.16)	7.263	-1.412	5.851	5.067	784	1.567	2.352
Spese di personale per il programma	3.322	-887	2.435	2.370	65	368	433
Organizzazione dei servizi sul territorio, coordinamento e vigilanza sulle attività degli istituti scolastici statali	3.941	-524	3.416	2.697	719	1.200	1.919
Istruzione del primo ciclo (22.17)	80.853	-15.572	65.281	51.892	13.389	28.439	41.827
Spese di personale per il programma (docenti)	-	-	-	-	-	-	-
Spese di personale per il programma (dirigenti scolastici e personale ATA)	-	-	-	-	-	-	-
Interventi di integrazione scolastica degli studenti con bisogni educativi speciali incluse le spese del personale (docenti di sostegno)	-	-	-	-	-	-	-
Funzionamento degli istituti scolastici statali del primo ciclo	36.297	-13.756	22.541	9.375	13.165	28.124	41.289
Continuità del servizio scolastico	44.363	-1.738	42.625	42.517	108	244	352
Miglioramento dell'offerta formativa	193	-78	116	-	116	71	186
Istruzione del secondo ciclo (22.18)	62.055	-21.268	40.787	32.912	7.875	13.820	21.695
Spese di personale per il programma (docenti)	-	-	-	-	-	-	-
Spese di personale per il programma (dirigenti scolastici e personale ATA)	-	-	-	-	-	-	-
Interventi di integrazione scolastica degli studenti con bisogni educativi speciali incluse le spese del personale (docenti di sostegno)	-	-	-	-	-	-	-
Funzionamento degli istituti scolastici statali del secondo ciclo	43.754	-20.495	23.259	15.583	7.676	13.606	21.283
Continuità del servizio scolastico	18.051	-672	17.379	17.329	50	87	137
Miglioramento dell'offerta formativa	250	-101	148	-	148	127	275

TABELLA N. 17.1 RIEPILOGO DEI RESIDUI PASSIVI AL 31 DICEMBRE 2021, CLASSIFICATI PER MISSIONE/PROGRAMMA/AZIONE

(MIGLIAIA DI EURO)

MISSIONE/PROGRAMMA/AZIONE	RESIDUI PROVENIENTI DA ESERCIZI PRECEDENTI					RESIDUI DI NUOVA FORMAZIONE (F)	TOTALE RESIDUI 31 DICEMBRE (G = E+F)
	CONSISTENZA 1 GENNAIO (A)	VARIAZIONI (B)	ACCERTATI 31 DICEMBRE (C)	PAGATI (D)	RIMASTI DA PAGARE (E)		
Reclutamento e aggiornamento dei dirigenti scolastici e del personale scolastico per l'istruzione (22.19)	448.308	-41.057	407.251	241.267	165.984	375.825	541.809
Spese di personale per il programma	2.748	-2.612	136	136	-	10	10
Reclutamento e aggiornamento dei dirigenti scolastici e del personale scolastico per l'istruzione del primo ciclo	287.269	-24.066	263.203	161.283	101.919	245.343	347.262
Reclutamento e aggiornamento dei dirigenti scolastici e del personale scolastico per l'istruzione del secondo ciclo	144.919	-12.214	132.705	75.960	56.745	126.044	182.789
Formazione iniziale, tirocinio e inserimento	13.372	-2.164	11.207	3.888	7.319	4.428	11.747
Istruzione universitaria e formazione post-universitaria (23)	618.926	-44.050	574.876	301.929	272.947	817.488	1.090.436
Diritto allo studio e sviluppo della formazione superiore (23.1)	15.432	-77	15.355	15.304	51	22.015	22.066
Spese di personale per il programma	80	-77	3	3	-	7	7
Sostegno agli studenti tramite borse di studio e prestiti d'onore	-	-	-	-	-	17.002	17.002
Promozione di attività culturali, sportive e ricreative presso università e collegi universitari	-	-	-	-	-	5.004	5.004
Realizzazione o ristrutturazione di alloggi per studenti universitari	15.351	-	15.351	15.300	51	2	53
Istituzioni dell'Alta Formazione Artistica, Musicale e Coreutica (23.2)	19.989	-69	19.920	11.814	8.106	36.177	44.283
Spese di personale per il programma	66	-59	7	7	-	-	-
Spese di personale per il programma (docenti)	-	-	-	-	-	-	-
Spese di personale per il programma (personale amministrativo)	-	-	-	-	-	5	5
Supporto alla programmazione degli istituti di alta formazione artistica, musicale e coreutica	6.146	-	6.146	6.134	11	5.719	5.731

TABELLA N. 17.1 RIEPILOGO DEI RESIDUI PASSIVI AL 31 DICEMBRE 2021, CLASSIFICATI PER MISSIONE/PROGRAMMA/AZIONE

(MIGLIAIA DI EURO)

MISSIONE/PROGRAMMA/AZIONE	RESIDUI PROVENIENTI DA ESERCIZI PRECEDENTI						RESIDUI DI NUOVA FORMAZIONE (F)	TOTALE RESIDUI 31 DICEMBRE (G = E+F)
	CONSISTENZA 1 GENNAIO (A)	VARIAZIONI (B)	ACCERTATI 31 DICEMBRE (C)	PAGATI (D)	RIMASTI DA PAGARE (E)			
Interventi di edilizia e acquisizione di attrezzature per gli istituti di alta cultura	13.731	-	13.731	5.672	8.058	30.449	38.508	
Continuità del servizio di istruzione e di formazione post-universitaria	-	-	-	-	-	-	-	
Miglioramento dell'offerta universitaria e formativa	46	-10	36	-	36	4	40	
Sistema universitario e formazione post-universitaria (23.3)	540.295	-41.651	498.644	272.583	226.061	748.681	974.742	
Spese di personale per il programma	29	-29	-	-	-	16	16	
Finanziamento delle università statali	342.722	-41.191	301.531	202.799	98.732	575.183	673.915	
Contributi a favore delle università non statali	33.209	-12	33.198	33.198	-	29.402	29.402	
Interventi di edilizia universitaria	108.256	-7	108.248	32.749	75.499	143.564	219.064	
Supporto alla programmazione e valutazione del sistema universitario	513	-412	101	80	20	515	535	
Ammortamento mutui per edilizia universitaria	55.566	-	55.566	3.757	51.809	-	51.809	
Coordinamento e supporto amministrativo per le politiche della formazione superiore e della ricerca (23.4)	121	-112	9	3	6	151	156	
Spese di personale per il programma	-	-	-	-	-	150	150	
Supporto alla programmazione e coordinamento delle politiche della formazione superiore e della ricerca	121	-112	9	3	6	-	6	
Formazione superiore e ricerca in ambito internazionale (23.5)	43.090	-2.141	40.949	2.226	38.723	10.464	49.188	
Spese di personale per il programma	-	-	-	-	-	-	-	
Coordinamento e sostegno della ricerca in ambito internazionale	32.734	-145	32.590	1.950	30.640	8.456	39.096	
Partecipazione dell'Italia agli organismi internazionali correlati alla ricerca che discendono da obblighi governativi	7.000	-1.500	5.500	-	5.500	2.001	7.501	

TABELLA N. 17.1 RIEPILOGO DEI RESIDUI PASSIVI AL 31 DICEMBRE 2021, CLASSIFICATI PER MISSIONE/PROGRAMMA/AZIONE

(MIGLIAIA DI EURO)

MISSIONE/PROGRAMMA/AZIONE	RESIDUI PROVENIENTI DA ESERCIZI PRECEDENTI						RESIDUI DI NUOVA FORMAZIONE (F)	TOTALE RESIDUI 31 DICEMBRE (G = E+F)
	CONSISTENZA 1 GENNAIO (A)	VARIAZIONI (B)	ACCERTATI 31 DICEMBRE (C)	PAGATI (D)	RIMASTI DA PAGARE (E)			
Cooperazione e promozione di iniziative di collaborazione internazionale nel settore della formazione superiore	3.356	-496	2.860	276	2.583	8	2.591	
Diritti sociali, politiche sociali e famiglia (24)	3.038.355	-712.816	2.325.539	1.977.556	347.983	2.245.361	2.593.344	
Terzo settore (associazionismo, volontariato, Onlus e formazioni sociali) e responsabilità sociale delle imprese e delle organizzazioni (24.2)	192.470	-14.785	177.684	145.336	32.348	127.705	160.053	
Spese di personale per il programma	13	-	13	13	-	5	5	
Sviluppo, promozione, monitoraggio e controllo delle organizzazioni di terzo settore	192.457	-14.785	177.672	145.324	32.348	127.700	160.048	
Famiglia, pari opportunità e situazioni di disagio (24.5)	36.823	-	36.823	36.823	-	-	-	
Politiche per la famiglia e le disabilità	36.823	-	36.823	36.823	-	-	-	
Promozione e garanzia delle pari opportunità	-	-	-	-	-	-	-	
Lotta alle dipendenze	-	-	-	-	-	-	-	
Tutela delle minoranze linguistiche	-	-	-	-	-	-	-	
Sperimentazione di interventi di innovazione sociale	-	-	-	-	-	-	-	
Garanzia dei diritti dei cittadini (24.6)	16.429	-10.375	6.054	5.120	934	4.976	5.910	
Spese di personale per il programma	619	-	619	619	-	-	-	
Riparazioni pecuniarie per errori giudiziari, ingiusta detenzione, responsabilità civile dei giudici e violazione dei diritti umani	15.542	-10.370	5.172	4.240	933	4.819	5.752	
Accertamento e riconoscimento cause di servizio, spese di giudizio per invalidità civile e di patrocinio legale	268	-4	263	262	2	156	158	
Sostegno in favore di pensionati di guerra ed assimilati, perseguitati politici e razziali (24.11)	3.730	-1.273	2.457	-	2.456	1.201	3.657	

TABELLA N. 17.1 RIEPILOGO DEI RESIDUI PASSIVI AL 31 DICEMBRE 2021, CLASSIFICATI PER MISSIONE/PROGRAMMA/AZIONE

(MIGLIAIA DI EURO)

MISSIONE/PROGRAMMA/AZIONE	RESIDUI PROVENIENTI DA ESERCIZI PRECEDENTI						RESIDUI DI NUOVA FORMAZIONE (F)	TOTALE RESIDUI 31 DICEMBRE (G = E+F)
	CONSISTENZA 1 GENNAIO (A)	VARIAZIONI (B)	ACCERTATI 31 DICEMBRE (C)	PAGATI (D)	RIMASTI DA PAGARE (E)			
Sostegno ai pensionati di guerra ed assimilati	3.730	-1.273	2.457	-	2.456	1.201	3.657	
Trattamenti economici a perseguitati politici, razziali e deportati	-	-	-	-	-	-	-	
Trasferimenti assistenziali a enti previdenziali, finanziamento nazionale spesa sociale, programmazione, monitoraggio e valutazione politiche sociali e di inclusione attiva (24.12)	2.772.835	-670.314	2.102.521	1.790.276	312.244	2.111.479	2.423.724	
Spese di personale per il programma	91	-	91	91	-	17	17	
Concorso dello Stato alle politiche sociali erogate a livello territoriale	445.046	-	445.046	408.233	36.814	397.152	433.966	
Invalidi civili, non autosufficienti, persone con disabilità	1.474.916	-461.552	1.013.364	759.724	253.640	582.948	836.588	
Politiche per l'infanzia e la famiglia	130.990	-106.007	24.983	24.294	688	2.435	3.123	
Assegni e pensioni sociali	3	-	3	2	-	27	28	
Lotta contro la povertà	721.788	-102.754	619.034	597.932	21.102	619.000	640.102	
Contributo dello Stato al funzionamento della GIAS per le politiche assistenziali	-	-	-	-	-	-	-	
Reddito di cittadinanza	-	-	-	-	-	509.900	509.900	
Sostegno al reddito tramite la carta acquisti (24.13)	16.069	-16.069	-	-	-	-	-	
Sostegno al reddito tramite carta acquisti	16.069	-16.069	-	-	-	-	-	
Tutela della privacy (24.14)	-	-	-	-	-	-	-	
Tutela della privacy	-	-	-	-	-	-	-	
Politiche previdenziali (25)	3.302.963	-2.899.612	403.351	2.866	400.485	2.385.327	2.785.811	
Previdenza obbligatoria e complementare, sicurezza sociale - trasferimenti agli enti ed organismi interessati (25.2)	-	-	-	-	-	-	-	
Trattamenti previdenziali per particolari categorie di lavoratori	-	-	-	-	-	-	-	

TABELLA N. 17.1 RIEPILOGO DEI RESIDUI PASSIVI AL 31 DICEMBRE 2021, CLASSIFICATI PER MISSIONE/PROGRAMMA/AZIONE

(MIGLIAIA DI EURO)

MISSIONE/PROGRAMMA/AZIONE	RESIDUI PROVENIENTI DA ESERCIZI PRECEDENTI						RESIDUI DI NUOVA FORMAZIONE (F)	TOTALE RESIDUI 31 DICEMBRE (G = E+F)
	CONSISTENZA 1 GENNAIO (A)	VARIAZIONI (B)	ACCERTATI 31 DICEMBRE (C)	PAGATI (D)	RIMASTI DA PAGARE (E)			
Contribuzione aggiuntiva a carico del datore di lavoro per i dipendenti delle amministrazioni statali	-	-	-	-	-	-	-	-
Previdenza complementare dei pubblici dipendenti	-	-	-	-	-	-	-	-
Previdenza obbligatoria e complementare, assicurazioni sociali (25.3)	3.302.963	-2.899.612	403.351	2.866	400.485	2.385.327	2.785.811	
Spese di personale per il programma	188	-	188	188	-	24	24	
Prepensionamenti	-	-	-	-	-	-	-	
Pensioni d'annata (Sostegno ai trattamenti pensionistici anteriori al 1988)	-	-	-	-	-	-	-	
Potenziamento e promozione del ruolo sistemico della previdenza complementare	-	-	-	-	-	-	-	
Agevolazioni contributive, sottocontribuzioni ed esoneri per incentivare l'occupazione	2.120.000	-1.734.800	385.200	-	385.200	1.392.277	1.777.477	
Agevolazioni contributive, sottocontribuzioni ed esoneri per il sostegno allo sviluppo di particolari settori o territori svantaggiati	146	-146	-	-	-	26.679	26.679	
Tutela previdenziale obbligatoria della maternità e della famiglia	246.014	-244.961	1.032	1.052	-	-	-	
Finanziamento e vigilanza degli istituti di patronato	30.555	-24.798	5.756	711	5.045	28.125	33.171	
Indennizzi e incentivi in materia di infortuni e malattie professionali	92.514	-81.399	11.115	900	10.215	105.614	115.829	
Contributo dello Stato al funzionamento della GIAS per le politiche previdenziali	-	-	-	-	-	-	-	
Attività di gestione dei trasferimenti dello Stato per le politiche previdenziali	46	-7	39	15	24	467	491	
Sostegno alle gestioni previdenziali	813.500	-813.500	-	-	-	832.141	832.141	
Politiche per il lavoro (26)	17.523.253	-6.504.836	11.018.427	4.827.666	6.190.761	5.520.112	11.710.873	
Politiche passive del lavoro e incentivi all'occupazione (26.6)	16.637.084	-6.501.374	10.135.710	4.430.581	5.705.129	4.716.963	10.422.092	

TABELLA N. 17.1 RIEPILOGO DEI RESIDUI PASSIVI AL 31 DICEMBRE 2021, CLASSIFICATI PER MISSIONE/PROGRAMMA/AZIONE

(MIGLIAIA DI EURO)

MISSIONE/PROGRAMMA/AZIONE	RESIDUI PROVENIENTI DA ESERCIZI PRECEDENTI						RESIDUI DI NUOVA FORMAZIONE (F)	TOTALE RESIDUI 31 DICEMBRE (G = E+F)
	CONSISTENZA 1 GENNAIO (A)	VARIAZIONI (B)	ACCERTATI 31 DICEMBRE (C)	PAGATI (D)	RIMASTI DA PAGARE (E)			
Spese di personale per il programma	60	-	60	60	-	21	21	
Trattamenti di integrazione salariale in costanza di rapporto di lavoro e indennità collegate alla cessazione del rapporto di lavoro	9.232.437	-6.008.323	3.224.114	1.876.371	1.347.743	2.050.186	3.397.929	
Sostegno e promozione dell'occupazione e del reddito	7.404.587	-493.051	6.911.536	2.554.149	4.357.387	2.666.756	7.024.143	
Coordinamento e integrazione delle politiche del lavoro e delle politiche sociali, innovazione e coordinamento amministrativo (26.7)	153	-	152	148	4	99	103	
Spese di personale per il programma	125	-	125	125	-	21	21	
Integrazione e monitoraggio delle politiche del lavoro e delle politiche sociali e coordinamento amministrativo	27	-	27	23	4	78	82	
Supporto tecnico per la formazione, il lavoro e le politiche sociali	-	-	-	-	-	-	-	
Politiche di regolamentazione in materia di rapporti di lavoro (26.8)	18.713	-5	18.708	18.701	8	36.066	36.073	
Spese di personale per il programma	73	-	73	73	-	12	12	
Disciplina dei rapporti di lavoro, rappresentatività sindacale e scioperi	33	-4	29	23	6	42	48	
Prevenzione in materia di salute e sicurezza sui luoghi di lavoro e sostegno alle famiglie delle vittime di infortuni sul lavoro	7	-1	6	4	2	12	14	
Accertamenti medico-legali sulle assenze dei dipendenti pubblici	18.600	-	18.600	18.600	-	36.000	36.000	
Contrasto al lavoro nero e irregolare, prevenzione e osservanza delle norme di legislazione sociale e del lavoro (26.9)	6.062	-1.122	4.940	4.135	805	3.888	4.693	
Contrasto all'illegalità del lavoro, prevenzione e sicurezza sui luoghi di lavoro mediante l'attività ispettiva svolta dall'ispettorato nazionale del lavoro	6.062	-1.122	4.940	4.135	805	3.888	4.693	
Politiche attive del lavoro, rete dei servizi per il lavoro e la formazione	834.389	-1.823	832.566	360.359	472.207	733.983	1.206.189	

TABELLA N. 17.1 RIEPILOGO DEI RESIDUI PASSIVI AL 31 DICEMBRE 2021, CLASSIFICATI PER MISSIONE/PROGRAMMA/AZIONE

(MIGLIAIA DI EURO)

MISSIONE/PROGRAMMA/AZIONE	RESIDUI PROVENIENTI DA ESERCIZI PRECEDENTI					RESIDUI DI NUOVA FORMAZIONE (F)	TOTALE RESIDUI 31 DICEMBRE (G = E+F)
	CONSISTENZA 1 GENNAIO (A)	VARIAZIONI (B)	ACCERTATI 31 DICEMBRE (C)	PAGATI (D)	RIMASTI DA PAGARE (E)		
(26.10) Promozione e realizzazione di interventi a favore dell'inserimento lavorativo e della formazione professionale dei lavoratori svolti dall'Agenzia nazionale per le politiche attive del lavoro	834.389	-1.823	832.566	360.359	472.207	733.983	1.206.189
Sistemi informativi per il monitoraggio e lo sviluppo delle politiche sociali e del lavoro e servizi di comunicazione istituzionale (26.12)	26.861	-511	26.351	13.742	12.608	29.114	41.723
Spese di personale per il programma	45	-	45	45	-	4	4
Promozione e realizzazione del sistema informativo del lavoro, compreso quello dell'attività di vigilanza sul lavoro	26.816	-511	26.306	13.697	12.608	29.111	41.719
Immigrazione, accoglienza e garanzia dei diritti (27)	1.140.860	-452.703	688.157	311.415	376.742	584.722	961.465
Flussi migratori, interventi per lo sviluppo della coesione sociale, garanzia dei diritti, rapporti con le confessioni religiose (27.2)	1.133.221	-450.713	682.508	306.413	376.095	580.603	956.698
Spese di personale per il programma	729	-	729	729	-	-	-
Interventi a favore degli stranieri anche richiedenti asilo e profughi	1.113.697	-450.438	663.259	300.911	362.348	567.478	929.827
Interventi di protezione sociale	9.947	-265	9.683	3.080	6.603	3.741	10.343
Rapporti con le confessioni religiose ed amministrazione del patrimonio del FEC	8.848	-10	8.838	1.694	7.144	9.384	16.528
Speciali elargizioni in favore delle vittime del terrorismo e della criminalità organizzata e delle loro famiglie	-	-	-	-	-	-	-
Flussi migratori per motivi di lavoro e politiche di integrazione sociale delle persone immigrate (27.6)	7.639	-1.990	5.649	5.002	647	4.119	4.767
Spese di personale per il programma	27	-	27	27	-	9	9
Politiche sui flussi migratori e di integrazione sociale	7.612	-1.990	5.622	4.974	647	4.110	4.757
Rapporti con le confessioni religiose (27.7)	-	-	-	-	-	-	-

TABELLA N. 17.1 RIEPILOGO DEI RESIDUI PASSIVI AL 31 DICEMBRE 2021, CLASSIFICATI PER MISSIONE/PROGRAMMA/AZIONE

(MIGLIAIA DI EURO)

MISSIONE/PROGRAMMA/AZIONE	RESIDUI PROVENIENTI DA ESERCIZI PRECEDENTI						RESIDUI DI NUOVA FORMAZIONE (F)	TOTALE RESIDUI 31 DICEMBRE (G = E+F)
	CONSISTENZA 1 GENNAIO (A)	VARIAZIONI (B)	ACCERTATI 31 DICEMBRE (C)	PAGATI (D)	RIMASTI DA PAGARE (E)			
Accordi tra Stato e confessioni religiose	-	-	-	-	-	-	-	-
Sviluppo e riequilibrio territoriale (28)	29.360.885	-	29.360.885	3.697.700	25.663.185	9.993.500	35.656.685	
Sostegno alle politiche nazionali e comunitarie rivolte a promuovere la crescita ed il superamento degli squilibri socio-economici territoriali (28.4)	29.360.885	-	29.360.885	3.697.700	25.663.185	9.993.500	35.656.685	
Politiche di coesione	29.360.885	-	29.360.885	3.697.700	25.663.185	9.993.500	35.656.685	
Politiche economico-finanziarie e di bilancio e tutela della finanza pubblica (29)	14.517.859	-935.289	13.582.570	2.512.249	11.070.321	1.298.337	12.368.658	
Regolazione e coordinamento del sistema della fiscalita' (29.1)	125.386	-1.412	123.974	116.213	7.761	28.001	35.762	
Spese di personale per il programma	952	-	952	952	-	-	-	
Indirizzo, regolamentazione e coordinamento del sistema della fiscalità	90.946	-220	90.726	89.826	900	1.108	2.007	
Gestione di tributi speciali	7.967	-867	7.100	4.395	2.705	3.705	6.410	
Realizzazione del sistema integrato delle banche dati in materia tributaria e fiscale	8.803	-312	8.490	4.890	3.600	15.610	19.210	
Oneri finanziari connessi al sistema dei rimborsi di imposte	16.680	-11	16.669	16.113	555	7.579	8.134	
Agevolazioni fiscali connesse ad erogazioni liberali	-	-	-	-	-	-	-	
Agevolazioni fiscali connesse a procedimenti di negoziazione assistita e gratuito patrocinio	-	-	-	-	-	-	-	
Contributi ai partiti politici e alle associazioni culturali	38	-2	37	37	-	-	-	
Prevenzione e repressione delle frodi e delle violazioni agli obblighi fiscali (29.3)	292.800	-29.889	262.910	104.067	158.844	76.609	235.452	
Spese di personale per il programma	7.626	-714	6.912	6.864	49	85	133	
Gestione e assistenza del personale del Corpo della Guardia di Finanza	24	-17	7	5	2	60	62	

TABELLA N. 17.1 RIEPILOGO DEI RESIDUI PASSIVI AL 31 DICEMBRE 2021, CLASSIFICATI PER MISSIONE/PROGRAMMA/AZIONE

(MIGLIAIA DI EURO)

MISSIONE/PROGRAMMA/AZIONE	RESIDUI PROVENIENTI DA ESERCIZI PRECEDENTI						RESIDUI DI NUOVA FORMAZIONE (F)	TOTALE RESIDUI 31 DICEMBRE (G = E+F)
	CONSISTENZA 1 GENNAIO (A)	VARIAZIONI (B)	ACCERTATI 31 DICEMBRE (C)	PAGATI (D)	RIMASTI DA PAGARE (E)			
Contrasto all'evasione e all'elusione fiscale, tutela della spesa pubblica e salvaguardia del mercato dei capitali e dei beni e servizi in ambito nazionale e dell'U.E.	29.289	-8.483	20.805	11.298	9.507	24.264	33.771	
Reclutamento e didattica a supporto del contrasto e della repressione degli illeciti a danno degli interessi economico - finanziari nazionali e in ambito U.E.	317	-135	181	58	123	147	270	
Trattamenti pensionistici	1.687	-1.223	465	-	465	-	465	
Investimenti finalizzati al miglioramento ed ammodernamento delle strutture, dei mezzi e delle dotazioni	253.857	-19.318	234.539	85.841	148.698	52.052	200.751	
Regolamentazione e vigilanza sul settore finanziario (29.4)	8.044.589	-600.810	7.443.779	1.276.478	6.167.302	564.848	6.732.149	
Spese di personale per il programma	290	-	290	290	-	-	-	
Prevenzione dei reati finanziari, antifrode, antifalsificazione, anticicliaggio e lotta all'usura	15.452	-31	15.421	11.890	3.531	13.022	16.552	
Regolamentazione e vigilanza sui mercati finanziari, settore credito e sistema dei pagamenti (comprese Fondazioni e settore della previdenza complementare)	1.632.373	-600.779	1.031.594	727.777	303.817	528.309	832.126	
Sostegno sistema creditizio	6.294.954	-	6.294.954	435.000	5.859.954	22.516	5.882.469	
Restituzione alla Grecia dei profitti sui titoli di Stato	101.520	-	101.520	101.520	-	-	-	
Misure premiali per favorire l'utilizzo di strumenti di pagamento elettronici	-	-	-	-	-	1.001	1.001	
Regolazioni contabili, restituzioni e rimborsi d'imposte (29.5)	91.698	-86.486	5.212	1.033	4.179	347.057	351.237	
Rimborsi di imposte dirette	371	-	371	-	370	216	586	
Rimborsi di imposte indirette	4.387	-13	4.374	623	3.751	2.986	6.737	
Restituzione di imposte e rimborsi	1.585	-1.118	468	409	59	775	834	
Vincite sui giochi e lotterie	85.356	-85.356	-	-	-	342.202	342.202	

TABELLA N. 17.1 RIEPILOGO DEI RESIDUI PASSIVI AL 31 DICEMBRE 2021, CLASSIFICATI PER MISSIONE/PROGRAMMA/AZIONE

(MIGLIAIA DI EURO)

MISSIONE/PROGRAMMA/AZIONE	RESIDUI PROVENIENTI DA ESERCIZI PRECEDENTI					RESIDUI DI NUOVA FORMAZIONE (F)	TOTALE RESIDUI 31 DICEMBRE (G = E+F)
	CONSISTENZA 1 GENNAIO (A)	VARIAZIONI (B)	ACCERTATI 31 DICEMBRE (C)	PAGATI (D)	RIMASTI DA PAGARE (E)		
Agevolazioni fiscali a favore delle famiglie per fornitura energia elettrica e gas	-	-	-	-	-	-	-
Ammortamento di beni immobili patrimoniali	-	-	-	-	-	-	-
Ammortamento beni mobili	-	-	-	-	-	-	-
Aggi su giochi e lotterie	-	-	-	-	-	878	878
Contenzioso in materia di giochi e lotterie e restituzione delle cauzioni	-	-	-	-	-	-	-
Recuperi tributari effettuati nei confronti delle Regioni a statuto speciale e delle Province autonome	-	-	-	-	-	-	-
Vincite su scommesse ippiche	-	-	-	-	-	-	-
Aggi su scommesse ippiche	-	-	-	-	-	-	-
Analisi e programmazione economico-finanziaria e gestione del debito e degli interventi finanziari (29.6)	4.651.749	-19.441	4.632.308	711.364	3.920.944	46.681	3.967.625
Spese di personale per il programma	787	-	786	786	-	-	-
Partecipazioni azionarie e valorizzazione dell'attivo e del patrimonio pubblico	4.531.425	-19.253	4.512.172	703.044	3.809.128	11.750	3.820.878
Gestione degli interventi finanziari dello Stato	105.473	-140	105.333	1.426	103.907	6.350	110.257
Analisi, ricerche, programmazione economico-finanziaria e gestione del debito pubblico	14.065	-48	14.017	6.108	7.909	3.581	11.490
Fondazioni lirico sinfoniche	-	-	-	-	-	25.000	25.000
Analisi, monitoraggio e controllo della finanza pubblica e politiche di bilancio (29.7)	368.272	-7.299	360.973	131.973	229.001	148.458	377.458
Spese di personale per il programma	3.166	-	3.165	3.165	-	-	-
Analisi, monitoraggio e gestione della finanza pubblica, del pubblico impiego e dei flussi finanziari tra Italia e U.E.	85	-22	63	34	29	104	133

TABELLA N. 17.1 RIEPILOGO DEI RESIDUI PASSIVI AL 31 DICEMBRE 2021, CLASSIFICATI PER MISSIONE/PROGRAMMA/AZIONE

(MIGLIAIA DI EURO)

MISSIONE/PROGRAMMA/AZIONE	RESIDUI PROVENIENTI DA ESERCIZI PRECEDENTI					RESIDUI DI NUOVA FORMAZIONE (F)	TOTALE RESIDUI 31 DICEMBRE (G = E+F)
	CONSISTENZA 1 GENNAIO (A)	VARIAZIONI (B)	ACCERTATI 31 DICEMBRE (C)	PAGATI (D)	RIMASTI DA PAGARE (E)		
Controllo, vigilanza e liquidazione delle amministrazioni pubbliche e registro dei revisori legali	398	-7	391	385	6	730	735
Predisposizione del Bilancio di previsione e del Rendiconto dello Stato	963	-199	764	610	155	603	758
Realizzazione tessera sanitaria per il potenziamento del monitoraggio della spesa sanitaria e previdenziale	286.583	-	286.583	68.335	198.248	43.679	241.927
Sviluppo e funzionamento dei sistemi informativi di contabilità e finanza pubblica	97.076	-7.070	90.006	59.443	30.562	103.343	133.905
Trattato del Nord Atlantico	-	-	-	-	-	-	-
Supporto all'azione di controllo, vigilanza e amministrazione generale della Ragioneria generale dello Stato sul territorio (29.8)	4.439	-102	4.337	4.238	99	1.157	1.256
Spese di personale per il programma	3.326	-19	3.307	3.301	7	-	7
Controllo e vigilanza amministrativo-contabile sul territorio	718	-70	648	582	66	512	578
Gestione delle attività di erogazione servizi sul territorio, anticicliaggio e commissioni mediche di verifica	394	-13	381	355	26	645	671
Servizi finanziari e monetazione (29.9)	2.873	-1.466	1.407	107	1.300	1.602	2.902
Servizi finanziari	-	-	-	-	-	-	-
Monetazione metallica, trasporto e distribuzione monete	2.873	-1.466	1.407	107	1.300	1.433	2.732
Servizi di tesoreria	-	-	-	-	-	169	169
Accertamento e riscossione delle entrate e gestione dei beni immobiliari dello Stato (29.10)	936.053	-188.382	747.670	166.778	580.892	83.925	664.817
Assistenza fiscale tramite Centri Autorizzati di Assistenza Fiscale e altri intermediari	910	-	910	225	686	651	1.337
Servizio radiotelevisivo pubblico	6.358	-	6.358	6.358	-	-	-

TABELLA N. 17.1 RIEPILOGO DEI RESIDUI PASSIVI AL 31 DICEMBRE 2021, CLASSIFICATI PER MISSIONE/PROGRAMMA/AZIONE

(MIGLIAIA DI EURO)

MISSIONE/PROGRAMMA/AZIONE	RESIDUI PROVENIENTI DA ESERCIZI PRECEDENTI						RESIDUI DI NUOVA FORMAZIONE (F)	TOTALE RESIDUI 31 DICEMBRE (G = E+F)
	CONSISTENZA 1 GENNAIO (A)	VARIAZIONI (B)	ACCERTATI 31 DICEMBRE (C)	PAGATI (D)	RIMASTI DA PAGARE (E)			
Accertamento e relativo contenzioso in materia di entrate tributarie, catasto e mercato immobiliare, svolte dall'Agenzia delle Entrate	2.888	-	2.888	-	2.888	7.317	10.205	
Gestione, razionalizzazione e valorizzazione del patrimonio immobiliare dello Stato svolte dall'Agenzia del Demanio	-	-	-	-	-	-	-	
Interventi per la razionalizzazione dei fabbisogni allocativi e manutentivi delle pubbliche amministrazioni svolti dall'Agenzia del Demanio	919.212	-188.382	730.830	160.195	570.635	65.548	636.183	
Controllo, accertamento e riscossione delle imposte sulla circolazione delle merci, garanzia della sicurezza sui giochi e controllo sulla produzione e vendita dei tabacchi, svolte dall'Agenzia delle Dogane e dei Monopoli	6.684	-	6.684	-	6.684	10.408	17.092	
Servizio di riscossione tributi	-	-	-	-	-	-	-	
Giurisdizione e controllo dei conti pubblici (29.11)	-	-	-	-	-	-	-	
Giurisdizione e controllo nella materia di contabilità pubblica	-	-	-	-	-	-	-	
Oneri finanziari relativi alla gestione della tesoreria (29.12)	-	-	-	-	-	-	-	
Interessi sui conti di tesoreria	-	-	-	-	-	-	-	
Giovani e sport (30)	477.452	-	477.452	447.726	29.726	209.200	238.926	
Attività ricreative e sport (30.1)	477.452	-	477.452	447.726	29.726	209.200	238.926	
Investimenti e promozione per la pratica dello sport	176.452	-	176.452	146.726	29.726	181.500	211.226	
Organizzazione e gestione del sistema sportivo italiano	301.000	-	301.000	301.000	-	27.700	27.700	
Incentivazione e sostegno alla gioventù (30.2)	-	-	-	-	-	-	-	
Interventi a favore dei giovani	-	-	-	-	-	-	-	

TABELLA N. 17.1 RIEPILOGO DEI RESIDUI PASSIVI AL 31 DICEMBRE 2021, CLASSIFICATI PER MISSIONE/PROGRAMMA/AZIONE

(MIGLIAIA DI EURO)

MISSIONE/PROGRAMMA/AZIONE	RESIDUI PROVENIENTI DA ESERCIZI PRECEDENTI						RESIDUI DI NUOVA FORMAZIONE (F)	TOTALE RESIDUI 31 DICEMBRE (G = E+F)
	CONSISTENZA 1 GENNAIO (A)	VARIAZIONI (B)	ACCERTATI 31 DICEMBRE (C)	PAGATI (D)	RIMASTI DA PAGARE (E)			
Servizio Civile Nazionale	-	-	-	-	-	-	-	-
Turismo (31)	871.961	-1.371	870.590	778.422	92.168	176.895	269.063	
Sviluppo e competitività' del turismo (31.1)	273.874	-59	273.814	273.814	-	-	-	
Spese di personale per il programma	49	-49	-	-	-	-	-	
Promozione, programmazione e coordinamento delle politiche turistiche nazionali	6	-	6	6	-	-	-	
Sviluppo e incentivazione del turismo	273.819	-10	273.809	273.809	-	-	-	
Promozione dell'offerta turistica italiana	-	-	-	-	-	-	-	
Coordinamento ed indirizzo delle politiche del turismo (31.2)	34	-	34	-	34	716	750	
Spese per il personale di programma	-	-	-	-	-	1	1	
Coordinamento delle politiche del turismo	34	-	34	-	34	613	648	
Indirizzo per la promozione del turismo	-	-	-	-	-	102	102	
Programmazione delle politiche turistiche nazionali (31.3)	584.288	-7	584.281	500.463	83.818	90.256	174.074	
Spese di personale per il programma	-	-	-	-	-	2	2	
Sviluppo delle politiche turistiche nazionali	584.288	-7	584.281	500.463	83.818	90.254	174.072	
Relazioni internazionali in materia turistica	-	-	-	-	-	-	-	
Promozione dell'offerta turistica italiana (31.4)	13.765	-1.305	12.460	4.144	8.316	85.923	94.239	
Spese di personale per il programma	55	-55	-	-	-	2	2	
Promozione delle politiche turistiche nazionali	1.100	-1.000	100	100	-	76.921	76.921	
Sostegno agli operatori di settore	12.610	-250	12.360	4.044	8.316	9.000	17.316	
Servizi istituzionali e generali delle amministrazioni pubbliche (32)	585.393	-79.168	506.225	301.436	204.790	651.739	856.529	

TABELLA N. 17.1 RIEPILOGO DEI RESIDUI PASSIVI AL 31 DICEMBRE 2021, CLASSIFICATI PER MISSIONE/PROGRAMMA/AZIONE

(MIGLIAIA DI EURO)

MISSIONE/PROGRAMMA/AZIONE	RESIDUI PROVENIENTI DA ESERCIZI PRECEDENTI						RESIDUI DI NUOVA FORMAZIONE (F)	TOTALE RESIDUI 31 DICEMBRE (G = E+F)
	CONSISTENZA 1 GENNAIO (A)	VARIAZIONI (B)	ACCERTATI 31 DICEMBRE (C)	PAGATI (D)	RIMASTI DA PAGARE (E)			
Indirizzo politico (32.2)	16.972	-6.887	10.085	4.122	5.963	10.288	16.251	
Ministro e Sottosegretari di Stato	137	-16	121	116	6	49	55	
Indirizzo politico-amministrativo	6.314	-1.257	5.058	3.413	1.645	6.567	8.212	
Valutazione e controllo strategico (OIV)	653	-27	626	593	32	368	401	
Fondi da ripartire alimentati dal riaccertamento dei residui passivi perentivi	9.868	-5.588	4.280	-	4.280	3.304	7.584	
Esigenze emergenziali del sistema dell'università, delle istituzioni dell'alta formazione artistica, musicale e coreutica e degli enti di ricerca	-	-	-	-	-	-	-	
Servizi e affari generali per le amministrazioni di competenza (32.3)	432.120	-39.805	392.316	248.035	144.280	535.927	680.207	
Spese di personale per il programma	7.314	-493	6.821	6.778	43	1.361	1.404	
Gestione del personale	132.717	-1.874	130.843	117.448	13.395	255.954	269.350	
Gestione comune dei beni e servizi	236.631	-31.896	204.735	91.363	113.372	248.974	362.346	
Cooperazione Internazionale	45.062	-5.318	39.745	22.296	17.449	29.013	46.462	
Attività di supporto istituzionale	10.396	-224	10.172	10.151	20	624	644	
Servizi generali delle strutture pubbliche preposte ad attività formative e ad altre attività trasversali per le pubbliche amministrazioni (32.4)	18.358	-485	17.874	17.559	315	13.348	13.663	
Spese di personale per il programma	103	-	103	103	-	-	-	
Approvvigionamento di carte valori, pubblicazioni ufficiali, Gazzetta ufficiale e altri prodotti carto-tecnici forniti dall'Istituto Poligrafico e Zecca dello Stato e relative attività di vigilanza e controllo	17.837	-380	17.457	17.456	1	13.323	13.324	
Sistema statistico nazionale (SISTAN)	-	-	-	-	-	-	-	
Rappresentanza negoziale delle pubbliche amministrazioni	-	-	-	-	-	-	-	

TABELLA N. 17.1 RIEPILOGO DEI RESIDUI PASSIVI AL 31 DICEMBRE 2021, CLASSIFICATI PER MISSIONE/PROGRAMMA/AZIONE

(MIGLIAIA DI EURO)

MISSIONE/PROGRAMMA/AZIONE	RESIDUI PROVENIENTI DA ESERCIZI PRECEDENTI						RESIDUI DI NUOVA FORMAZIONE (F)	TOTALE RESIDUI 31 DICEMBRE (G = E+F)
	CONSISTENZA 1 GENNAIO (A)	VARIAZIONI (B)	ACCERTATI 31 DICEMBRE (C)	PAGATI (D)	RIMASTI DA PAGARE (E)			
Formazione, ricerca e studi per le Pubbliche amministrazioni	-	-	-	-	-	-	-	-
Commissione per la valutazione, la trasparenza e l'integrità delle amministrazioni pubbliche	-	-	-	-	-	-	-	-
Supporto alla gestione amministrativa dei servizi generali per le amministrazioni pubbliche	419	-104	314	-	313	25	339	
Attuazione dell'agenda digitale italiana e interventi per la digitalizzazione	-	-	-	-	-	-	-	
Rappresentanza, difesa in giudizio e consulenza legale in favore delle Amministrazioni dello Stato e degli enti autorizzati (32.5)	32.773	-12.257	20.516	13.294	7.222	23.318	30.540	
Spese di personale per il programma	26	-2	24	24	-	102	103	
Rappresentanza e difesa in giudizio e consulenza legale e pareri	32.747	-12.255	20.492	13.270	7.221	23.216	30.437	
Interventi non direttamente connessi con l'operatività dello Strumento Militare (32.6)	3.366	-33	3.333	1.931	1.402	44.814	46.216	
Interventi per contributi esterni e indennizzi per servizi militari	3.366	-33	3.333	1.931	1.402	2.829	4.231	
Speciali elargizioni, assegni, indennità	-	-	-	-	-	1.500	1.500	
Trattamenti provvisori di pensione	-	-	-	-	-	40.485	40.485	
Servizi per le pubbliche amministrazioni nell'area degli acquisti e del trattamento economico del personale (32.7)	81.804	-19.701	62.103	16.494	45.608	24.044	69.652	
Spese di personale per il programma	806	-	806	806	-	-	-	
Razionalizzazione degli acquisti della Pubblica amministrazione (e-procurement)	28.930	-418	28.512	14.179	14.333	21.690	36.023	
Gestione centralizzata delle retribuzioni delle amministrazioni pubbliche (NoIPA)	13.873	-5.517	8.356	1.509	6.847	2.329	9.176	
Approvvigionamento di stampati comuni, pubblicazioni ufficiali, Gazzetta ufficiale e altri prodotti carto-tecnici e relative attività di vigilanza e controllo	38.194	-13.766	24.428	-	24.428	-	24.428	

TABELLA N. 17.1 RIEPILOGO DEI RESIDUI PASSIVI AL 31 DICEMBRE 2021, CLASSIFICATI PER MISSIONE/PROGRAMMA/AZIONE

(MIGLIAIA DI EURO)

MISSIONE/PROGRAMMA/AZIONE	RESIDUI PROVENIENTI DA ESERCIZI PRECEDENTI						RESIDUI DI NUOVA FORMAZIONE (F)	TOTALE RESIDUI 31 DICEMBRE (G = E+F)
	CONSISTENZA 1 GENNAIO (A)	VARIAZIONI (B)	ACCERTATI 31 DICEMBRE (C)	PAGATI (D)	RIMASTI DA PAGARE (E)			
Restituzione di somme indebitamente versate e pagamento interessi su depositi definitivi	-	-	-	-	-	-	25	25
Fondi da ripartire (33)	4.867.445	-341.013	4.526.432	2.126.622	2.399.809	3.813.744	6.213.553	
Fondi da assegnare (33.1)	4.867.445	-341.013	4.526.432	2.126.622	2.399.809	3.813.744	6.213.553	
Interventi strutturali di politica economica e per la riduzione della pressione fiscale	-	-	-	-	-	-	-	-
Fondi da assegnare per esigenze di gestione	125.000	-53.783	71.217	71.217	-	-	-	-
Fondi da assegnare per il personale delle Amministrazioni pubbliche	381.423	-259.878	121.545	2.500	119.045	326.680	445.725	
Fondi da assegnare per canoni di locazione di immobili pubblici	-	-	-	-	-	-	-	-
Fondi da assegnare per spese derivanti dalle elezioni	-	-	-	-	-	-	-	-
Fondi da assegnare per interventi di settore	1.730.352	-27.352	1.703.000	1.703.000	-	49.635	49.635	
Fondo da assegnare per l'attuazione dei contratti del personale	2.630.670	-	2.630.670	349.905	2.280.764	3.437.428	5.718.193	
Fondi da assegnare per le esigenze indifferibili in campo sociale e per la sicurezza di particolari territori	-	-	-	-	-	-	-	-
Fondo da assegnare relativo alla quota parte dell'importo del 5 per mille del gettito IRPEF	-	-	-	-	-	-	-	-
Fondi di riserva e speciali (33.2)	-	-	-	-	-	-	-	-
Fondi di riserva	-	-	-	-	-	-	-	-
Fondi speciali per la copertura di nuove leggi di spesa	-	-	-	-	-	-	-	-
Debito pubblico (34)	636.165	-12	636.154	635.604	550	133.858	134.408	
Oneri per il servizio del debito statale (34.1)	522	-12	510	499	11	14	25	

TABELLA N. 17.1 RIEPILOGO DEI RESIDUI PASSIVI AL 31 DICEMBRE 2021, CLASSIFICATI PER MISSIONE/PROGRAMMA/AZIONE

(MIGLIAIA DI EURO)

MISSIONE/PROGRAMMA/AZIONE	RESIDUI PROVENIENTI DA ESERCIZI PRECEDENTI						RESIDUI DI NUOVA FORMAZIONE (F)	TOTALE RESIDUI 31 DICEMBRE (G = E+F)
	CONSISTENZA 1 GENNAIO (A)	VARIAZIONI (B)	ACCERTATI 31 DICEMBRE (C)	PAGATI (D)	RIMASTI DA PAGARE (E)			
Oneri finanziari su titoli del debito statale	22	-11	11	-	11	11	22	
Oneri finanziari su buoni postali fruttiferi	-	-	-	-	-	-	-	
Oneri finanziari su giacenze conti correnti postali	-	-	-	-	-	3	3	
Oneri per la gestione del debito	500	-	499	499	-	-	-	
Rimborsi del debito statale (34.2)	635.644	-	635.644	635.104	539	133.844	134.383	
Rimborso titoli del debito statale	635.448	-	635.448	635.104	343	133.844	134.187	
Rimborso buoni postali	-	-	-	-	-	-	-	
Rimborso alla Banca d'Italia del controvalore delle monete metalliche in lire	196	-	196	-	196	-	196	
Passività a carico dello Stato	-	-	-	-	-	-	-	
TOTALE COMPLESSIVO	196.916.534	-20.429.930	176.486.604	46.443.326	130.043.278	58.222.169	188.265.446	

TABELLA N. 17.2 SVILUPPO PER MINISTERI E PER VOCI ECONOMICHE DEI RESIDUI PASSIVI AL 31 DICEMBRE 2021

(MIGLIAIA DI EURO)

	RESIDUI PROVENIENTI DA ESERCIZI PRECEDENTI					RESIDUI DI NUOVA FORMAZIONE (COMPETENZA)	TOTALE RESIDUI AL 31 DICEMBRE 2021
	CONSISTENZA AL 1 GENNAIO	VARIAZIONI	ACCERTATI AL 31 DICEMBRE	PAGATI NEL 2021	RIMASTI DA PAGARE AL 31 DICEMBRE		
	(A)	(B)	(C = A+B)	(D)	(E)	(F)	(G = E+F)
TITOLO I - SPESE CORRENTI	58.960.257	-13.170.352	58.960.257	25.882.226	19.907.679	27.317.266	47.224.944
REDDITI DA LAVORO DIPENDENTE	3.733.028	-316.456	3.733.028	976.885	2.439.687	4.399.168	6.838.855
MINISTERO DELL'ECONOMIA E DELLE FINANZE	3.087.607	-266.030	2.821.577	420.305	2.401.272	3.797.787	6.199.059
MINISTERO DELLO SVILUPPO ECONOMICO	12.152	-274	11.878	11.833	45	16.072	16.117
MINISTERO DEL LAVORO E DELLE POLITICHE SOCIALI	1.027	-	1.027	1.024	3	208	211
MINISTERO DELLA GIUSTIZIA	28.212	-2.685	25.527	24.009	1.518	14.391	15.909
MINISTERO DEGLI AFFARI ESTERI E DELLA COOPERAZIONE INTERNAZIONALE	10.015	-1.393	8.622	6.820	1.802	17.604	19.406
MINISTERO DELL'ISTRUZIONE	305.878	-6.538	299.340	285.611	13.729	271.131	284.860
MINISTERO DELL'INTERNO	142.406	-32.975	109.431	98.687	10.744	87.822	98.566
MINISTERO DELLA TRANSIZIONE ECOLOGICA	378	-320	58	58	-	169	169
MINISTERO DELLE INFRASTRUTTURE E DELLA MOBILITA' SOSTENIBILI	9.894	-330	9.564	8.947	617	21.420	22.037
MINISTERO DELL'UNIVERSITA' E DELLA RICERCA	397	-300	97	36	61	633	694
MINISTERO DELLA DIFESA	96.554	-2.723	93.831	85.513	8.318	107.833	116.151
MINISTERO DELLE POLITICHE AGRICOLE ALIMENTARI E FORESTALI	8.146	-8	8.139	8.117	21	6.767	6.789
MINISTERO DELLA CULTURA	29.352	-2.790	26.563	25.008	1.555	55.997	57.552
MINISTERO DELLA SALUTE	958	-39	919	917	2	6	8
MINISTERO DEL TURISMO	52	-52	-	-	-	1.329	1.329
CONSUMI INTERMEDI	2.000.827	-334.474	2.000.827	1.178.040	488.312	1.563.873	2.052.186
MINISTERO DELL'ECONOMIA E DELLE FINANZE	206.298	-64.830	141.467	95.212	46.256	109.132	155.388
MINISTERO DELLO SVILUPPO ECONOMICO	9.884	-588	9.296	5.883	3.413	11.230	14.642

TABELLA N. 17.2 SVILUPPO PER MINISTERI E PER VOCI ECONOMICHE DEI RESIDUI PASSIVI AL 31 DICEMBRE 2021

(MIGLIAIA DI EURO)

	RESIDUI PROVENIENTI DA ESERCIZI PRECEDENTI					RESIDUI DI NUOVA FORMAZIONE (COMPETENZA)	TOTALE RESIDUI AL 31 DICEMBRE 2021 (G = E+F)
	CONSISTENZA AL 1 GENNAIO (A)	VARIAZIONI (B)	ACCERTATI AL 31 DICEMBRE (C = A+B)	PAGATI NEL 2021 (D)	RIMASTI DA PAGARE AL 31 DICEMBRE (E)		
MINISTERO DEL LAVORO E DELLE POLITICHE SOCIALI	9.343	-857	8.486	6.541	1.945	10.494	12.439
MINISTERO DELLA GIUSTIZIA	348.505	-66.873	281.632	196.252	85.381	260.870	346.251
MINISTERO DEGLI AFFARI ESTERI E DELLA COOPERAZIONE INTERNAZIONALE	15.281	-3.292	11.989	9.329	2.660	17.902	20.562
MINISTERO DELL'ISTRUZIONE	549.210	-76.074	473.136	278.792	194.344	448.639	642.982
MINISTERO DELL'INTERNO	382.351	-60.864	321.487	244.361	77.125	361.952	439.078
MINISTERO DELLA TRANSIZIONE ECOLOGICA	13.529	-1.388	12.141	9.603	2.538	8.001	10.540
MINISTERO DELLE INFRASTRUTTURE E DELLA MOBILITA' SOSTENIBILI	62.457	-7.787	54.670	43.512	11.158	36.834	47.993
MINISTERO DELL'UNIVERSITA' E DELLA RICERCA	6.440	-183	6.257	6.208	50	16.152	16.201
MINISTERO DELLA DIFESA	334.505	-40.306	294.199	245.188	49.011	229.301	278.312
MINISTERO DELLE POLITICHE AGRICOLE ALIMENTARI E FORESTALI	3.088	-730	2.358	988	1.370	3.726	5.096
MINISTERO DELLA CULTURA	37.468	-8.904	28.564	23.353	5.210	30.941	36.151
MINISTERO DELLA SALUTE	22.350	-1.791	20.559	12.718	7.841	18.195	26.036
MINISTERO DEL TURISMO	119	-7	112	100	12	503	515
IMPOSTE PAGATE SULLA PRODUZIONE	13.970	-2.159	13.970	11.401	410	5.267	5.677
MINISTERO DELL'ECONOMIA E DELLE FINANZE	1.113	-180	933	927	6	12	18
MINISTERO DELLO SVILUPPO ECONOMICO	36	-1	36	35	1	-	1
MINISTERO DEL LAVORO E DELLE POLITICHE SOCIALI	42	-	42	42	-	-	-
MINISTERO DELLA GIUSTIZIA	843	-34	809	787	22	614	636
MINISTERO DEGLI AFFARI ESTERI E DELLA COOPERAZIONE INTERNAZIONALE	-	-	-	-	-	955	955
MINISTERO DELL'ISTRUZIONE	4.167	-627	3.541	3.520	20	50	70

TABELLA N. 17.2 SVILUPPO PER MINISTERI E PER VOCI ECONOMICHE DEI RESIDUI PASSIVI AL 31 DICEMBRE 2021

(MIGLIAIA DI EURO)

	RESIDUI PROVENIENTI DA ESERCIZI PRECEDENTI						RESIDUI DI NUOVA FORMAZIONE (COMPETENZA) (F)	TOTALE RESIDUI AL 31 DICEMBRE 2021 (G = E+F)
	CONSISTENZA AL 1 GENNAIO (A)	VARIAZIONI (B)	ACCERTATI AL 31 DICEMBRE (C = A+B)	PAGATI NEL 2021 (D)	RIMASTI DA PAGARE AL 31 DICEMBRE (E)			
MINISTERO DELL'INTERNO	3.936	-1.003	2.933	2.720	212	832	1.044	
MINISTERO DELLA TRANSIZIONE ECOLOGICA	-	-0	-	-	-	-	-	
MINISTERO DELLE INFRASTRUTTURE E DELLA MOBILITA' SOSTENIBILI	7	-5	1	-	1	74	75	
MINISTERO DELL'UNIVERSITA' E DELLA RICERCA	60	-58	2	-	2	5	7	
MINISTERO DELLA DIFESA	3.532	-83	3.449	3.306	143	2.712	2.854	
MINISTERO DELLE POLITICHE AGRICOLE ALIMENTARI E FORESTALI	64	-	64	64	-	7	7	
MINISTERO DELLA CULTURA	166	-164	2	-	2	2	4	
MINISTERO DELLA SALUTE	-	-1	-	-	-	-	-	
MINISTERO DEL TURISMO	3	-3	-	-	-	4	4	
TRASFERIMENTI CORRENTI AD AMMINISTRAZIONI PUBBLICHE	40.609.710	-10.501.014	40.609.710	14.023.112	16.085.583	17.552.054	33.637.638	
MINISTERO DELL'ECONOMIA E DELLE FINANZE	15.995.192	-1.099.102	14.896.090	6.648.563	8.247.527	4.831.326	13.078.853	
MINISTERO DELLO SVILUPPO ECONOMICO	89.411	-13.863	75.548	66.061	9.487	60.916	70.403	
MINISTERO DEL LAVORO E DELLE POLITICHE SOCIALI	21.686.916	-9.122.345	12.564.572	5.706.875	6.857.697	8.924.777	15.782.474	
MINISTERO DELLA GIUSTIZIA	3.378	-273	3.105	2.207	897	-	897	
MINISTERO DEGLI AFFARI ESTERI E DELLA COOPERAZIONE INTERNAZIONALE	17.397	-2.900	14.497	14.497	-	53.628	53.628	
MINISTERO DELL'ISTRUZIONE	118.133	-7.656	110.477	36.598	73.878	418.237	492.116	
MINISTERO DELL'INTERNO	1.485.866	-117.598	1.368.269	789.241	579.027	1.800.645	2.379.672	
MINISTERO DELLA TRANSIZIONE ECOLOGICA	10.081	-174	9.907	5.208	4.699	6.771	11.470	
MINISTERO DELLE INFRASTRUTTURE E DELLA MOBILITA' SOSTENIBILI	598.734	-51.277	547.457	425.719	121.739	590.599	712.338	
MINISTERO DELL'UNIVERSITA' E DELLA RICERCA	380.121	-47.028	333.093	208.458	124.635	617.792	742.427	

TABELLA N. 17.2 SVILUPPO PER MINISTERI E PER VOCI ECONOMICHE DEI RESIDUI PASSIVI AL 31 DICEMBRE 2021

(MIGLIAIA DI EURO)

	RESIDUI PROVENIENTI DA ESERCIZI PRECEDENTI					RESIDUI DI NUOVA FORMAZIONE (COMPETENZA) (F)	TOTALE RESIDUI AL 31 DICEMBRE 2021 (G = E+F)
	CONSISTENZA AL 1 GENNAIO (A)	VARIAZIONI (B)	ACCERTATI AL 31 DICEMBRE (C = A+B)	PAGATI NEL 2021 (D)	RIMASTI DA PAGARE AL 31 DICEMBRE (E)		
MINISTERO DELLA DIFESA	1.499	-	1.499	121	1.377	2.501	3.878
MINISTERO DELLE POLITICHE AGRICOLE ALIMENTARI E FORESTALI	2.957	-1.010	1.947	1.675	272	538	810
MINISTERO DELLA CULTURA	4.843	-148	4.696	3.493	1.203	2.615	3.818
MINISTERO DELLA SALUTE	209.781	-37.640	172.141	112.410	59.731	166.290	226.022
MINISTERO DEL TURISMO	5.400	-0	5.400	1.986	3.414	75.417	78.831
TRASFERIMENTI CORRENTI A FAMIGLIE E ISTITUZIONI SOCIALI PRIVATE	3.585.600	-1.443.733	3.585.600	1.689.677	452.190	1.862.775	2.314.965
MINISTERO DELL'ECONOMIA E DELLE FINANZE	32.733	-26.441	6.292	5.360	933	5.860	6.793
MINISTERO DELLO SVILUPPO ECONOMICO	20.937	-375	20.562	20.562	-	688	688
MINISTERO DEL LAVORO E DELLE POLITICHE SOCIALI	2.035.019	-968.358	1.066.661	1.012.014	54.647	943.297	997.945
MINISTERO DELLA GIUSTIZIA	14.461	-1.471	12.990	4.673	8.317	20.356	28.673
MINISTERO DEGLI AFFARI ESTERI E DELLA COOPERAZIONE INTERNAZIONALE	2.220	-535	1.685	1.109	575	1.410	1.986
MINISTERO DELL'ISTRUZIONE	16.609	-93	16.516	941	15.575	414	15.989
MINISTERO DELL'INTERNO	918.320	-380.954	537.366	252.478	284.889	519.168	804.057
MINISTERO DELLA TRANSIZIONE ECOLOGICA	-	-	-	-	-	5.396	5.396
MINISTERO DELLE INFRASTRUTTURE E DELLA MOBILITA' SOSTENIBILI	5.880	-5.753	127	113	14	1.000	1.014
MINISTERO DELL'UNIVERSITA' E DELLA RICERCA	-	-	-	-	-	24.862	24.862
MINISTERO DELLA DIFESA	1.703	-0	1.703	1.703	-	1.500	1.500
MINISTERO DELLE POLITICHE AGRICOLE ALIMENTARI E FORESTALI	1.012	-	1.012	1.012	-	6	6
MINISTERO DELLA CULTURA	434.129	-57.227	376.901	294.244	82.658	256.411	339.068
MINISTERO DELLA SALUTE	102.577	-2.526	100.051	95.470	4.582	76.407	80.989

TABELLA N. 17.2 SVILUPPO PER MINISTERI E PER VOCI ECONOMICHE DEI RESIDUI PASSIVI AL 31 DICEMBRE 2021

(MIGLIAIA DI EURO)

	RESIDUI PROVENIENTI DA ESERCIZI PRECEDENTI						RESIDUI DI NUOVA FORMAZIONE (COMPETENZA) (F)	TOTALE RESIDUI AL 31 DICEMBRE 2021 (G = E+F)
	CONSISTENZA AL 1 GENNAIO (A)	VARIAZIONI (B)	ACCERTATI AL 31 DICEMBRE (C = A+B)	PAGATI NEL 2021 (D)	RIMASTI DA PAGARE AL 31 DICEMBRE (E)			
MINISTERO DEL TURISMO	-	-	-	-	-	6.000	6.000	
TRASFERIMENTI CORRENTI A IMPRESE	6.864.622	-397.372	6.864.622	6.111.541	355.708	1.079.301	1.435.009	
MINISTERO DELL'ECONOMIA E DELLE FINANZE	4.643.381	-368.656	4.274.725	4.208.198	66.526	115.741	182.268	
MINISTERO DELLO SVILUPPO ECONOMICO	304.341	-14.868	289.474	222.675	66.799	316.921	383.720	
MINISTERO DEL LAVORO E DELLE POLITICHE SOCIALI	-	-	-	-	-	-	-	
MINISTERO DEGLI AFFARI ESTERI E DELLA COOPERAZIONE INTERNAZIONALE	300.000	-	300.000	300.000	-	-	-	
MINISTERO DELL'ISTRUZIONE	82.558	-4.379	78.178	64.460	13.719	70.316	84.035	
MINISTERO DELL'INTERNO	22.257	-	22.257	22.257	-	-	-	
MINISTERO DELLA TRANSIZIONE ECOLOGICA	490	-	490	490	-	13.000	13.000	
MINISTERO DELLE INFRASTRUTTURE E DELLA MOBILITA' SOSTENIBILI	455.446	-7.678	447.768	331.211	116.557	323.969	440.526	
MINISTERO DELL'UNIVERSITA' E DELLA RICERCA	33.194	-	33.194	33.194	-	29.394	29.394	
MINISTERO DELLE POLITICHE AGRICOLE ALIMENTARI E FORESTALI	17.392	-1.472	15.920	15.610	310	11.357	11.668	
MINISTERO DELLA CULTURA	414.084	-69	414.015	410.926	3.089	101.132	104.221	
MINISTERO DELLA SALUTE	-	-	-	-	-	2.580	2.580	
MINISTERO DEL TURISMO	591.479	-250	591.229	502.521	88.708	94.890	183.598	
TRASFERIMENTI CORRENTI A ESTERO	60.286	-31.813	60.286	26.282	2.192	27.843	30.034	
MINISTERO DELL'ECONOMIA E DELLE FINANZE	142	-	142	21	121	51	172	
MINISTERO DELLO SVILUPPO ECONOMICO	-	-	-	-	-	-	-	
MINISTERO DEGLI AFFARI ESTERI E DELLA COOPERAZIONE INTERNAZIONALE	56.603	-30.898	25.706	25.111	595	21.301	21.895	
MINISTERO DELL'ISTRUZIONE	-	-	-	-	-	110	110	
MINISTERO DELL'INTERNO	2.851	-771	2.080	775	1.305	5.037	6.342	

TABELLA N. 17.2 SVILUPPO PER MINISTERI E PER VOCI ECONOMICHE DEI RESIDUI PASSIVI AL 31 DICEMBRE 2021

(MIGLIAIA DI EURO)

	RESIDUI PROVENIENTI DA ESERCIZI PRECEDENTI						RESIDUI DI NUOVA FORMAZIONE (COMPETENZA) (F)	TOTALE RESIDUI AL 31 DICEMBRE 2021 (G = E+F)
	CONSISTENZA AL 1 GENNAIO (A)	VARIAZIONI (B)	ACCERTATI AL 31 DICEMBRE (C = A+B)	PAGATI NEL 2021 (D)	RIMASTI DA PAGARE AL 31 DICEMBRE (E)			
MINISTERO DELLA TRANSIZIONE ECOLOGICA	43	-	43	-	43	1.115	1.158	
MINISTERO DELLE INFRASTRUTTURE E DELLA MOBILITA' SOSTENIBILI	-	-	-	-	-	-	-	
MINISTERO DELL'UNIVERSITA' E DELLA RICERCA	601	-144	456	328	128	230	358	
MINISTERO DELLA DIFESA	36	-	36	36	-	-	-	
MINISTERO DELLE POLITICHE AGRICOLE ALIMENTARI E FORESTALI	11	-	11	11	-	-	-	
MINISTERO DELLA CULTURA	-	-	-	-	-	-	-	
MINISTERO DELLA SALUTE	-	-	-	-	-	-	-	
RISORSE PROPRIE UNIONE EUROPEA	-	-	-	-	-	-	-	
MINISTERO DELL'ECONOMIA E DELLE FINANZE	-	-	-	-	-	-	-	
INTERESSI PASSIVI E REDDITI DA CAPITALE	16.758	-34	16.758	16.142	583	7.646	8.229	
MINISTERO DELL'ECONOMIA E DELLE FINANZE	16.702	-22	16.680	16.113	566	7.595	8.162	
MINISTERO DELLO SVILUPPO ECONOMICO	-	-0	-	-	-	-	-	
MINISTERO DEL LAVORO E DELLE POLITICHE SOCIALI	-	-	-	-	-	-	-	
MINISTERO DELLA GIUSTIZIA	18	-7	11	7	4	24	29	
MINISTERO DEGLI AFFARI ESTERI E DELLA COOPERAZIONE INTERNAZIONALE	-	-	-	-	-	-	-	
MINISTERO DELL'ISTRUZIONE	25	-5	20	18	2	18	20	
MINISTERO DELL'INTERNO	-	-	-	-	-	-	-	
MINISTERO DELLA TRANSIZIONE ECOLOGICA	-	-	-	-	-	-	-	
MINISTERO DELLE INFRASTRUTTURE E DELLA MOBILITA' SOSTENIBILI	1	-	1	1	-	-	-	
MINISTERO DELL'UNIVERSITA' E DELLA RICERCA	-	-	-	-	-	-	-	

TABELLA N. 17.2 SVILUPPO PER MINISTERI E PER VOCI ECONOMICHE DEI RESIDUI PASSIVI AL 31 DICEMBRE 2021

(MIGLIAIA DI EURO)

	RESIDUI PROVENIENTI DA ESERCIZI PRECEDENTI						RESIDUI DI NUOVA FORMAZIONE (COMPETENZA) (F)	TOTALE RESIDUI AL 31 DICEMBRE 2021 (G = E+F)
	CONSISTENZA AL 1 GENNAIO (A)	VARIAZIONI (B)	ACCERTATI AL 31 DICEMBRE (C = A+B)	PAGATI NEL 2021 (D)	RIMASTI DA PAGARE AL 31 DICEMBRE (E)			
MINISTERO DELLA DIFESA	3	-	3	3	-	-	-	
MINISTERO DELLE POLITICHE AGRICOLE ALIMENTARI E FORESTALI	-	-	-	-	-	-	-	
MINISTERO DELLA CULTURA	10	-	10	-	10	9	18	
MINISTERO DELLA SALUTE	-	-	-	-	-	-	-	
MINISTERO DEL TURISMO	-	-	-	-	-	-	-	
POSTE CORRETTIVE E COMPENSATIVE	115.080	-87.151	115.080	13.315	14.613	346.545	361.158	
MINISTERO DELL'ECONOMIA E DELLE FINANZE	98.057	-86.486	11.571	7.391	4.179	346.205	350.384	
MINISTERO DELLO SVILUPPO ECONOMICO	15.063	-	15.063	5.003	10.060	-	10.060	
MINISTERO DEL LAVORO E DELLE POLITICHE SOCIALI	-	-	-	-	-	-	-	
MINISTERO DELLA GIUSTIZIA	38	-	38	38	-	-	-	
MINISTERO DEGLI AFFARI ESTERI E DELLA COOPERAZIONE INTERNAZIONALE	-	-	-	-	-	8	8	
MINISTERO DELL'ISTRUZIONE	-	-	-	-	-	-	-	
MINISTERO DELL'INTERNO	1.177	-622	554	296	258	231	490	
MINISTERO DELLA TRANSIZIONE ECOLOGICA	-	-	-	-	-	-	-	
MINISTERO DELLE INFRASTRUTTURE E DELLA MOBILITA' SOSTENIBILI	493	-4	489	381	108	76	183	
MINISTERO DELL'UNIVERSITA' E DELLA RICERCA	39	-36	3	-	3	2	5	
MINISTERO DELLA DIFESA	6	-2	4	-	4	16	20	
MINISTERO DELLE POLITICHE AGRICOLE ALIMENTARI E FORESTALI	-	-	-	-	-	-	-	
MINISTERO DELLA CULTURA	-	-	-	-	-	7	7	
MINISTERO DELLA SALUTE	207	-0	207	206	-	-	-	
MINISTERO DEL TURISMO	-	-	-	-	-	-	-	

TABELLA N. 17.2 SVILUPPO PER MINISTERI E PER VOCI ECONOMICHE DEI RESIDUI PASSIVI AL 31 DICEMBRE 2021

(MIGLIAIA DI EURO)

	RESIDUI PROVENIENTI DA ESERCIZI PRECEDENTI					RESIDUI DI NUOVA FORMAZIONE (COMPETENZA) (F)	TOTALE RESIDUI AL 31 DICEMBRE 2021 (G = E+F)
	CONSISTENZA AL 1 GENNAIO (A)	VARIAZIONI (B)	ACCERTATI AL 31 DICEMBRE (C = A+B)	PAGATI NEL 2021 (D)	RIMASTI DA PAGARE AL 31 DICEMBRE (E)		
AMMORTAMENTI	-	-	-	-	-	-	-
MINISTERO DELL'ECONOMIA E DELLE FINANZE	-	-	-	-	-	-	-
ALTRE USCITE CORRENTI	1.960.376	-56.145	1.960.376	1.835.830	68.400	472.793	541.193
MINISTERO DELL'ECONOMIA E DELLE FINANZE	1.943.545	-55.047	1.888.498	1.822.341	66.158	206.629	272.787
MINISTERO DELLO SVILUPPO ECONOMICO	714	-291	424	229	195	121	316
MINISTERO DEL LAVORO E DELLE POLITICHE SOCIALI	3	-	3	2	-	234.302	234.302
MINISTERO DELLA GIUSTIZIA	530	-7	523	391	132	12	144
MINISTERO DEGLI AFFARI ESTERI E DELLA COOPERAZIONE INTERNAZIONALE	21	-0	20	4	17	53	70
MINISTERO DELL'ISTRUZIONE	2.008	-169	1.839	1.427	412	2.331	2.743
MINISTERO DELL'INTERNO	2.974	-23	2.951	2.703	248	3.815	4.063
MINISTERO DELLA TRANSIZIONE ECOLOGICA	468	-255	213	213	-	13	13
MINISTERO DELLE INFRASTRUTTURE E DELLA MOBILITA' SOSTENIBILI	9.000	-0	9.000	8.145	855	8.546	9.401
MINISTERO DELL'UNIVERSITA' E DELLA RICERCA	284	-284	-	-	-	-	-
MINISTERO DELLA DIFESA	665	-48	617	271	345	486	832
MINISTERO DELLE POLITICHE AGRICOLE ALIMENTARI E FORESTALI	15	-4	12	2	10	2	12
MINISTERO DELLA CULTURA	22	-16	6	4	2	16.023	16.025
MINISTERO DELLA SALUTE	125	-	125	99	26	460	486
MINISTERO DEL TURISMO	-	-	-	-	-	-	-

TABELLA N. 17.2 SVILUPPO PER MINISTERI E PER VOCI ECONOMICHE DEI RESIDUI PASSIVI AL 31 DICEMBRE 2021

(MIGLIAIA DI EURO)

	RESIDUI PROVENIENTI DA ESERCIZI PRECEDENTI					RESIDUI DI NUOVA FORMAZIONE (COMPETENZA)	TOTALE RESIDUI AL 31 DICEMBRE 2021 (G = E+F)
	CONSISTENZA AL 1 GENNAIO (A)	VARIAZIONI (B)	ACCERTATI AL 31 DICEMBRE (C = A+B)	PAGATI NEL 2021 (D)	RIMASTI DA PAGARE AL 31 DICEMBRE (E)		
TITOLO II - SPESE IN CONTO CAPITALE	137.241.914	-7.259.578	137.241.914	19.921.117	110.061.218	30.771.060	140.832.278
INVESTIMENTI FISSI LORDI E ACQUISTI DI TERRENI	6.375.128	-572.190	6.375.128	2.255.276	3.547.663	2.958.084	6.505.747
MINISTERO DELL'ECONOMIA E DELLE FINANZE	979.292	-58.069	921.223	257.827	663.397	311.925	975.322
MINISTERO DELLO SVILUPPO ECONOMICO	641.545	-99.701	541.845	335.769	206.075	75.658	281.734
MINISTERO DEL LAVORO E DELLE POLITICHE SOCIALI	57.635	-43	57.592	45.256	12.336	36.265	48.600
MINISTERO DELLA GIUSTIZIA	349.417	-33.544	315.874	124.386	191.488	176.973	368.461
MINISTERO DEGLI AFFARI ESTERI E DELLA COOPERAZIONE INTERNAZIONALE	114.610	-2.830	111.780	63.928	47.852	89.914	137.766
MINISTERO DELL'ISTRUZIONE	125.764	-8.882	116.881	37.897	78.985	64.147	143.132
MINISTERO DELL'INTERNO	1.020.838	-95.460	925.379	362.252	563.127	659.763	1.222.890
MINISTERO DELLA TRANSIZIONE ECOLOGICA	542.746	-931	541.814	53.004	488.810	225.273	714.083
MINISTERO DELLE INFRASTRUTTURE E DELLA MOBILITA' SOSTENIBILI	704.912	-74.477	630.435	230.178	400.257	262.498	662.755
MINISTERO DELL'UNIVERSITA' E DELLA RICERCA	5.082	-	5.082	1.082	4.000	14.167	18.167
MINISTERO DELLA DIFESA	839.144	-19.005	820.138	540.889	279.250	448.390	727.639
MINISTERO DELLE POLITICHE AGRICOLE ALIMENTARI E FORESTALI	90.989	-3.527	87.462	19.477	67.985	63.046	131.032
MINISTERO DELLA CULTURA	895.303	-172.171	723.132	182.879	540.254	522.840	1.063.094
MINISTERO DELLA SALUTE	6.432	-2.510	3.922	305	3.617	6.297	9.914
MINISTERO DEL TURISMO	1.419	-1.041	378	148	230	928	1.158
CONTRIBUTI AGLI INVESTIMENTI AD AMMINISTRAZIONI PUBBLICHE	55.578.877	-1.395.735	55.578.877	8.585.181	45.597.961	20.548.592	66.146.563
MINISTERO DELL'ECONOMIA E DELLE FINANZE	36.784.819	-823.086	35.961.733	5.658.151	30.303.582	12.278.140	42.581.722
MINISTERO DELLO SVILUPPO ECONOMICO	97.336	-11.000	86.336	28.518	57.818	43.910	101.728

TABELLA N. 17.2 SVILUPPO PER MINISTERI E PER VOCI ECONOMICHE DEI RESIDUI PASSIVI AL 31 DICEMBRE 2021

(MIGLIAIA DI EURO)

	RESIDUI PROVENIENTI DA ESERCIZI PRECEDENTI					RESIDUI DI NUOVA FORMAZIONE (COMPETENZA) (F)	TOTALE RESIDUI AL 31 DICEMBRE 2021 (G = E+F)
	CONSISTENZA AL 1 GENNAIO (A)	VARIAZIONI (B)	ACCERTATI AL 31 DICEMBRE (C = A+B)	PAGATI NEL 2021 (D)	RIMASTI DA PAGARE AL 31 DICEMBRE (E)		
MINISTERO DEL LAVORO E DELLE POLITICHE SOCIALI	-	-	-	-	-	-	-
MINISTERO DEGLI AFFARI ESTERI E DELLA COOPERAZIONE INTERNAZIONALE	219.013	-585	218.429	116.467	101.961	62.047	164.008
MINISTERO DELL'ISTRUZIONE	1.927.861	-99.601	1.828.260	298.298	1.529.961	598.656	2.128.617
MINISTERO DELL'INTERNO	1.043.241	-168	1.043.073	349.080	693.993	2.768.943	3.462.936
MINISTERO DELLA TRANSIZIONE ECOLOGICA	808.062	-1.861	806.200	202.568	603.633	519.702	1.123.334
MINISTERO DELLE INFRASTRUTTURE E DELLA MOBILITA' SOSTENIBILI	13.142.806	-446.484	12.696.322	1.661.013	11.035.310	2.431.013	13.466.323
MINISTERO DELL'UNIVERSITA' E DELLA RICERCA	661.648	-7.042	654.606	198.549	456.056	969.960	1.426.016
MINISTERO DELLE POLITICHE AGRICOLE ALIMENTARI E FORESTALI	105.202	-5.421	99.782	19.495	80.286	93.496	173.782
MINISTERO DELLA CULTURA	31.792	-171	31.621	27.270	4.351	211.522	215.873
MINISTERO DELLA SALUTE	757.097	-317	756.781	25.772	731.009	571.203	1.302.212
MINISTERO DEL TURISMO	-	-	-	-	-	-	-
CONTRIBUTI AGLI INVESTIMENTI AD IMPRESE	7.158.194	-878.725	7.158.194	3.384.769	2.894.700	3.744.188	6.638.888
MINISTERO DELL'ECONOMIA E DELLE FINANZE	2.047.560	-631.222	1.416.338	859.067	557.271	219.599	776.870
MINISTERO DELLO SVILUPPO ECONOMICO	3.293.756	-87.912	3.205.844	2.024.327	1.181.517	1.723.796	2.905.313
MINISTERO DEL LAVORO E DELLE POLITICHE SOCIALI	-	-	-	-	-	-	-
MINISTERO DEGLI AFFARI ESTERI E DELLA COOPERAZIONE INTERNAZIONALE	1.656	-607	1.049	-	1.049	-	1.049
MINISTERO DELL'INTERNO	-	-	-	-	-	-	-
MINISTERO DELLA TRANSIZIONE ECOLOGICA	20.000	-	20.000	-	20.000	42.000	62.000
MINISTERO DELLE INFRASTRUTTURE E DELLA MOBILITA' SOSTENIBILI	1.473.247	-92.628	1.380.619	402.563	978.057	638.826	1.616.883
MINISTERO DELL'UNIVERSITA' E DELLA RICERCA	32.133	-	32.133	1.622	30.511	13.220	43.732

TABELLA N. 17.2 SVILUPPO PER MINISTERI E PER VOCI ECONOMICHE DEI RESIDUI PASSIVI AL 31 DICEMBRE 2021

(MIGLIAIA DI EURO)

	RESIDUI PROVENIENTI DA ESERCIZI PRECEDENTI						RESIDUI DI NUOVA FORMAZIONE (COMPETENZA) (F)	TOTALE RESIDUI AL 31 DICEMBRE 2021 (G = E+F)
	CONSISTENZA AL 1 GENNAIO (A)	VARIAZIONI (B)	ACCERTATI AL 31 DICEMBRE (C = A+B)	PAGATI NEL 2021 (D)	RIMASTI DA PAGARE AL 31 DICEMBRE (E)			
MINISTERO DELLE POLITICHE AGRICOLE ALIMENTARI E FORESTALI	171.910	-65.351	106.559	47.538	59.022	657.928	716.950	
MINISTERO DELLA CULTURA	117.932	-1.006	116.927	49.653	67.273	448.818	516.092	
CONTRIBUTI AGLI INVESTIMENTI A FAMIGLIE E ISTITUZIONI SOCIALI PRIVATE	175.071	-27.999	175.071	99.984	47.088	93.339	140.427	
MINISTERO DELL'ECONOMIA E DELLE FINANZE	15.000	-5.000	10.000	-	10.000	20.000	30.000	
MINISTERO DELLO SVILUPPO ECONOMICO	75.908	-	75.908	75.908	-	20.000	20.000	
MINISTERO DEGLI AFFARI ESTERI E DELLA COOPERAZIONE INTERNAZIONALE	-	-	-	-	-	-	-	
MINISTERO DELL'INTERNO	-	-	-	-	-	-	-	
MINISTERO DELLA TRANSIZIONE ECOLOGICA	6.000	-1.000	5.000	-	5.000	10.000	15.000	
MINISTERO DELLE INFRASTRUTTURE E DELLA MOBILITA' SOSTENIBILI	2.299	-	2.299	12	2.287	108	2.395	
MINISTERO DELL'UNIVERSITA' E DELLA RICERCA	-	-	-	-	-	-	-	
MINISTERO DELLA DIFESA	-	-	-	-	-	-	-	
MINISTERO DELLE POLITICHE AGRICOLE ALIMENTARI E FORESTALI	5.000	-5.000	-	-	-	-	-	
MINISTERO DELLA CULTURA	70.863	-16.999	53.864	24.063	29.801	32.231	62.032	
MINISTERO DELLA SALUTE	-	-	-	-	-	11.000	11.000	
CONTRIBUTI AGLI INVESTIMENTI A ESTERO	233.817	-1.616	233.817	175.055	57.146	72.204	129.350	
MINISTERO DELL'ECONOMIA E DELLE FINANZE	102.427	-116	102.311	101.520	791	500	1.291	
MINISTERO DELLA GIUSTIZIA	-	-	-	-	-	-	-	
MINISTERO DEGLI AFFARI ESTERI E DELLA COOPERAZIONE INTERNAZIONALE	-	-	-	-	-	-	-	
MINISTERO DELLA TRANSIZIONE ECOLOGICA	121.595	-	121.595	70.920	50.676	1.588	52.264	
MINISTERO DELLE INFRASTRUTTURE E DELLA MOBILITA' SOSTENIBILI	190	-	190	11	179	68.116	68.295	

TABELLA N. 17.2 SVILUPPO PER MINISTERI E PER VOCI ECONOMICHE DEI RESIDUI PASSIVI AL 31 DICEMBRE 2021

(MIGLIAIA DI EURO)

	RESIDUI PROVENIENTI DA ESERCIZI PRECEDENTI						RESIDUI DI NUOVA FORMAZIONE (COMPETENZA) (F)	TOTALE RESIDUI AL 31 DICEMBRE 2021 (G = E+F)
	CONSISTENZA AL 1 GENNAIO (A)	VARIAZIONI (B)	ACCERTATI AL 31 DICEMBRE (C = A+B)	PAGATI NEL 2021 (D)	RIMASTI DA PAGARE AL 31 DICEMBRE (E)			
MINISTERO DELL'UNIVERSITA' E DELLA RICERCA	7.000	-1.500	5.500	-	5.500	2.000	7.500	
MINISTERO DELLA DIFESA	2.605	-	2.605	2.605	-	-	-	
ALTRI TRASFERIMENTI IN CONTO CAPITALE	4.742.470	-61.430	4.742.470	2.032.039	2.649.001	2.609.643	5.258.644	
MINISTERO DELL'ECONOMIA E DELLE FINANZE	1.933.400	-51.810	1.881.590	1.454.645	426.945	1.740.511	2.167.456	
MINISTERO DELLO SVILUPPO ECONOMICO	141.747	-	141.747	51.747	90.000	-	90.000	
MINISTERO DEL LAVORO E DELLE POLITICHE SOCIALI	-	-	-	-	-	-	-	
MINISTERO DELLA GIUSTIZIA	-	-	-	-	-	-	-	
MINISTERO DEGLI AFFARI ESTERI E DELLA COOPERAZIONE INTERNAZIONALE	-	-	-	-	-	-	-	
MINISTERO DELL'ISTRUZIONE	-	-	-	-	-	-	-	
MINISTERO DELL'INTERNO	-	-	-	-	-	-	-	
MINISTERO DELLA TRANSIZIONE ECOLOGICA	458	-	458	458	-	800	800	
MINISTERO DELLE INFRASTRUTTURE E DELLA MOBILITA' SOSTENIBILI	2.657.397	-4.432	2.652.965	525.190	2.127.776	865.528	2.993.304	
MINISTERO DELL'UNIVERSITA' E DELLA RICERCA	-	-	-	-	-	-	-	
MINISTERO DELLA DIFESA	-	-	-	-	-	-	-	
MINISTERO DELLE POLITICHE AGRICOLE ALIMENTARI E FORESTALI	-	-	-	-	-	-	-	
MINISTERO DELLA CULTURA	-	-	-	-	-	-	-	
MINISTERO DELLA SALUTE	9.468	-5.188	4.280	-	4.280	2.804	7.084	
ACQUISIZIONI DI ATTIVITA' FINANZIARIE	62.978.357	-4.321.884	62.978.357	3.388.813	55.267.660	745.010	56.012.670	
MINISTERO DELL'ECONOMIA E DELLE FINANZE	62.684.059	-4.309.692	58.374.367	3.218.510	55.155.856	32.768	55.188.625	
MINISTERO DELLO SVILUPPO ECONOMICO	62.028	-	62.028	62.028	-	710.451	710.451	
MINISTERO DEL LAVORO E DELLE POLITICHE	10.000	-	10.000	-	10.000	-	10.000	

TABELLA N. 17.2 SVILUPPO PER MINISTERI E PER VOCI ECONOMICHE DEI RESIDUI PASSIVI AL 31 DICEMBRE 2021

(MIGLIAIA DI EURO)

	RESIDUI PROVENIENTI DA ESERCIZI PRECEDENTI						RESIDUI DI NUOVA FORMAZIONE (COMPETENZA) (F)	TOTALE RESIDUI AL 31 DICEMBRE 2021 (G = E+F)
	CONSISTENZA AL 1 GENNAIO (A)	VARIAZIONI (B)	ACCERTATI AL 31 DICEMBRE (C = A+B)	PAGATI NEL 2021 (D)	RIMASTI DA PAGARE AL 31 DICEMBRE (E)			
SOCIALI								
MINISTERO DELL'INTERNO	200.000	-	200.000	105.050	94.950	-	94.950	
MINISTERO DELLA TRANSIZIONE ECOLOGICA	7.874	-	7.874	2.874	5.000	-	5.000	
MINISTERO DELLE INFRASTRUTTURE E DELLA MOBILITA' SOSTENIBILI	350	-	350	350	-	-	-	
MINISTERO DELL'UNIVERSITA' E DELLA RICERCA	-	-	-	-	-	-	-	
MINISTERO DELLA DIFESA	4.046	-2.192	1.854	-	1.854	1.791	3.645	
MINISTERO DELLE POLITICHE AGRICOLE ALIMENTARI E FORESTALI	10.000	-10.000	-	-	-	-	-	
MINISTERO DELLA CULTURA	-	-	-	-	-	-	-	
TITOLO III - RIMBORSO PASSIVITA' FINANZIARIE	714.364	-	714.364	639.983	74.381	133.844	208.224	
RIMBORSO PASSIVITA' FINANZIARIE	714.364	-	714.364	639.983	74.381	133.844	208.224	
MINISTERO DELL'ECONOMIA E DELLE FINANZE	635.644	-	635.644	635.104	539	133.844	134.383	
MINISTERO DELLO SVILUPPO ECONOMICO	-	-	-	-	-	-	-	
MINISTERO DELL'INTERNO	23.154	-	23.154	1.122	22.032	-	22.032	
MINISTERO DELLA TRANSIZIONE ECOLOGICA	-	-	-	-	-	-	-	
MINISTERO DELL'UNIVERSITA' E DELLA RICERCA	55.566	-	55.566	3.757	51.809	-	51.809	
MINISTERO DELLA CULTURA	-	-	-	-	-	-	-	
TOTALE GENERALE	196.916.534	-20.429.930	176.486.604	46.443.326	130.043.278	58.222.169	188.265.447	

TABELLA N. 18 RESIDUI PASSIVI DI NUOVA FORMAZIONE PER VOCI ECONOMICHE

(MIGLIAIA DI EURO)

TITOLO/CATEGORIA ECONOMICA	ESERCIZIO 2020		ESERCIZIO 2021	
	IN MIGLIAIA DI EURO	IN % DEGLI IMPEGNI	IN MIGLIAIA DI EURO	IN % DEGLI IMPEGNI
TITOLO I - SPESE CORRENTI	43.072.984	6,4	27.317.266	3,9
REDDITI DA LAVORO DIPENDENTE	2.684.955	2,8	4.399.168	4,3
CONSUMI INTERMEDI	1.593.528	11,6	1.563.873	10,0
IMPOSTE PAGATE SULLA PRODUZIONE	13.815	0,3	5.267	0,1
TRASFERIMENTI CORRENTI AD AMMINISTRAZIONI PUBBLICHE	26.908.168	7,9	17.552.054	5,3
TRASFERIMENTI CORRENTI A FAMIGLIE E ISTITUZIONI SOCIALI PRIVATE	2.932.931	13,0	1.862.775	6,7
TRASFERIMENTI CORRENTI A IMPRESE	6.704.678	23,8	1.079.301	2,9
TRASFERIMENTI CORRENTI A ESTERO	39.168	2,4	27.843	1,4
RISORSE PROPRIE UNIONE EUROPEA	-	-	-	0,0
INTERESSI PASSIVI E REDDITI DA CAPITALE	16.730	0,0	7.646	0,0
POSTE CORRETTIVE E COMPENSATIVE	27.980	0,0	346.545	0,4
AMMORTAMENTI	-	-	-	0,0
ALTRE USCITE CORRENTI	2.151.032	61,9	472.793	27,1

TABELLA N. 18		RESIDUI PASSIVI DI NUOVA FORMAZIONE PER VOCI ECONOMICHE			
		(MIGLIAIA DI EURO)			
TITOLO/CATEGORIA ECONOMICA	ESERCIZIO 2020		ESERCIZIO 2021		
	IN MIGLIAIA DI EURO	IN % DEGLI IMPEGNI	IN MIGLIAIA DI EURO	IN % DEGLI IMPEGNI	
TITOLO II - SPESE IN CONTO CAPITALE	83.374.752	49,3	30.771.060	23,7	
INVESTIMENTI FISSI LORDI E ACQUISTI DI TERRENI	3.383.229	44,1	2.958.084	34,0	
CONTRIBUTI AGLI INVESTIMENTI AD AMMINISTRAZIONI PUBBLICHE	15.633.975	59,9	20.548.592	30,2	
CONTRIBUTI AGLI INVESTIMENTI AD IMPRESE	4.554.976	16,5	3.744.188	10,5	
CONTRIBUTI AGLI INVESTIMENTI A FAMIGLIE E ISTITUZIONI SOCIALI PRIVATE	143.416	20,4	93.339	17,5	
CONTRIBUTI AGLI INVESTIMENTI A ESTERO	157.446	30,7	72.204	12,5	
ALTRI TRASFERIMENTI IN CONTO CAPITALE	2.411.142	24,4	2.609.643	23,7	
ACQUISIZIONI DI ATTIVITA' FINANZIARIE	57.090.567	59,0	745.010	14,2	
TOTALE	126.447.736	15,1	30.771.060	23,7	
TITOLO III - RIMBORSO PASSIVITA' FINANZIARIE	635.104	0,3	133.844	0,1	
TOTALE COMPLESSIVO	127.082.840	11,8	58.222.169	5,5	

TABELLA N. 18.1 RESIDUI PASSIVI DI NUOVA FORMAZIONE PER MISSIONE E PROGRAMMA

(MIGLIAIA DI EURO)

MISSIONE/PROGRAMMA	ESERCIZIO 2020		ESERCIZIO 2021	
	IN MIGLIAIA DI EURO	IN % DEGLI IMPEGNI	IN MIGLIAIA DI EURO	IN % DEGLI IMPEGNI
Organi costituzionali, a rilevanza costituzionale e Presidenza del Consiglio dei ministri (1)	2.325	0,1	5.438	0,2
Organi costituzionali (1.1)	-	-	-	-
Presidenza della Repubblica	-	-	-	-
Parlamento della Repubblica	-	-	-	-
Garanzia e legalità costituzionale delle leggi	-	-	-	-
Supporto al Parlamento nelle materie di politica economica del lavoro e delle politiche sociali	-	-	-	-
Presidenza del Consiglio dei Ministri (1.3)	2.325	0,4	5.438	0,4
Indirizzo e coordinamento dell'azione di Governo	2.325	0,5	5.438	0,5
Celebrazioni ed eventi a carattere nazionale ed internazionale	-	-	-	-
Contributo allo Stato dell'8 per mille	-	-	-	-
Interventi in materia di salvaguardia dei territori montani e aree di confine	-	-	-	-
Amministrazione generale e supporto alla rappresentanza generale di Governo e dello Stato sul territorio (2)	50.980	6,6	51.348	5,1
Attuazione delle funzioni del Ministero dell'Interno sul territorio tramite le strutture centrali e le Prefetture - Uffici Territoriali del Governo (2.2)	50.980	6,6	51.348	5,1
Spese di personale per il programma	3.674	0,8	91	0,0
Gestione e assistenza del personale degli Uffici Territoriali del Governo	24	32,1	3	8,1
Contributo all'Agenzia dei beni confiscati	-	-	-	-
Spese per la custodia dei veicoli sequestrati ed esercizio delle funzioni sanzionatorie amministrative nelle materie dematerializzate	10.102	9,5	33.982	11,6
Gestione dei servizi logistici, amministrativi e del personale delle Prefetture per: ordine pubblico, sicurezza, cittadinanza e immigrazione e coordinamento con le autonomie territoriali	15.640	21,8	17.257	11,5
Interventi per il Fondo delle vittime dell'usura e della mafia	21.540	16,6	15	0,0
Relazioni finanziarie con le autonomie territoriali (3)	15.246.185	10,0	9.603.077	6,8

TABELLA N. 18.1	RESIDUI PASSIVI DI NUOVA FORMAZIONE PER MISSIONE E PROGRAMMA			
	(MIGLIAIA DI EURO)			
MISSIONE/PROGRAMMA	ESERCIZIO 2020		ESERCIZIO 2021	
	IN MIGLIAIA DI EURO	IN % DEGLI IMPEGNI	IN MIGLIAIA DI EURO	IN % DEGLI IMPEGNI
Erogazioni a Enti territoriali per interventi di settore (3.1)	4.604.900	53,7	224.455	7,7
Mutui a favore delle Regioni per politiche di settore	1.500	100,0	1.500	100,0
Finanziamento dei piani di rientro del debito dei Comuni in gestione commissariale straordinaria	223.301	42,5	222.955	42,6
Anticipazione di liquidità per i debiti progressi	4.380.099	67,7	-	-
Oneri finanziari su mutui contratti a carico dello Stato di prevalente interesse nazionale	-	-	-	-
Rimborso quota capitale mutui con oneri a carico dello Stato di prevalente interesse nazionale	-	-	-	-
Compartecipazione e regolazioni contabili ed altri trasferimenti alle autonomie speciali (3.5)	171.198	0,5	342.145	1,1
Compartecipazione delle autonomie speciali ai gettiti dei tributi erariali per lo svolgimento delle funzioni assegnate	138.641	1,5	229.676	2,6
Regolazioni contabili relative alla compartecipazione delle autonomie speciali ai gettiti dei tributi erariali riscossi direttamente dalle autonomie speciali	-	-	-	-
Interventi di settore a favore delle Regioni a statuto speciale	32.557	8,1	112.469	13,1
Concorso dello Stato al finanziamento della spesa sanitaria (3.6)	8.202.432	9,5	4.341.299	5,2
Tutela dei livelli essenziali di assistenza	8.202.432	9,5	4.336.299	5,2
Contributi per strutture sanitarie private	-	-	5.000	5,8
Rapporti finanziari con Enti territoriali (3.7)	259.652	6,1	142.888	5,5
Concorso dello Stato per mobilità dei dipendenti pubblici	2.566	14,6	1.500	9,6
Compensazione differenze prezzo carburanti in zone di confine	256	1,3	13.693	100,0
Interventi di settore a favore delle Regioni	252.500	9,6	124.205	8,9
Reintegro del minor gettito IRAP destinato alle Regioni sul costo del lavoro	-	-	-	-
Oneri finanziari su mutui contratti a carico dello Stato di prevalente interesse territoriale	-	-	-	-
Rimborso quota capitale mutui con oneri a carico dello Stato di prevalente interesse territoriale	-	-	-	-

TABELLA N. 18.1 RESIDUI PASSIVI DI NUOVA FORMAZIONE PER MISSIONE E PROGRAMMA

(MIGLIAIA DI EURO)

MISSIONE/PROGRAMMA	ESERCIZIO 2020		ESERCIZIO 2021	
	IN MIGLIAIA DI EURO	IN % DEGLI IMPEGNI	IN MIGLIAIA DI EURO	IN % DEGLI IMPEGNI
Attuazione federalismo amministrativo	2.714	0,9	2.214	0,7
Rimborso IVA per contratti di servizio di pubblico trasporto	1.616	62,0	1.276	49,0
Gestione dell'albo dei segretari comunali e provinciali (3.8)	1.272	6,1	1.596	7,1
Spese di personale per il programma	977	5,4	965	5,3
Gestione e assistenza del personale dell'Albo dei segretari comunali	-	-	-	-
Albo segretari comunali	215	11,1	293	13,3
Formazione specialistica dei dirigenti delle amministrazioni locali	80	10,6	338	16,0
Interventi e cooperazione istituzionale nei confronti delle autonomie locali (3.9)	83.301	34,3	22.481	46,2
Spese di personale per il programma	774	3,8	-	-
Servizi anagrafici, stato civile e formazione	6.344	83,4	5.447	65,3
Servizi elettorali	41.825	24,2	9.023	67,8
Supporto alle Amministrazioni sul territorio	144	39,4	94	36,3
Gestione, assistenza e formazione della categoria dei segretari generali delle comunità montane e dei consorzi dei Comuni	2	100,0	6	100,0
Gestione della carta d'identità elettronica	34.211	83,4	7.911	91,2
Elaborazione, quantificazione e assegnazione delle risorse finanziarie da attribuire agli enti locali (3.10)	1.923.421	8,8	4.528.214	21,3
Spese di personale per il programma	48	1,2	-	-
Ripartizione risorse agli Enti Locali da devoluzione fiscalità	273.806	3,2	752.109	8,8
Attribuzione risorse agli Enti Locali a compensazione di minori entrate da fiscalità	248.164	14,1	407.825	23,1
Attribuzione contributi specifici in favore di determinati Enti Locali	1.144.229	38,7	3.095.645	56,0
Ammortamento mutui per interventi specifici a favore degli Enti Locali	-	-	41.953	39,9

TABELLA N. 18.1		RESIDUI PASSIVI DI NUOVA FORMAZIONE PER MISSIONE E PROGRAMMA			
		(MIGLIAIA DI EURO)			
MISSIONE/PROGRAMMA	ESERCIZIO 2020		ESERCIZIO 2021		
	IN MIGLIAIA DI EURO	IN % DEGLI IMPEGNI	IN MIGLIAIA DI EURO	IN % DEGLI IMPEGNI	
Contributi a rimborso maggiori spese degli Enti Locali per contenimento tariffe servizi pubblici	1.419	7,7	553	2,8	
Anticipazioni per risanamento Enti Locali e contributi in conto interessi per operazioni di indebitamento	200.057	47,1	-	-	
Trasferimenti ai Comuni per il contrasto all'evasione fiscale e contributiva	-	-	462	7,1	
Supporto all'attività di elaborazione e assegnazione dei trasferimenti erariali	37	12,4	332	58,6	
Federalismo amministrativo	-	-	12.033	100,0	
Concorso dello Stato al finanziamento dei bilanci degli Enti Locali	25.671	0,4	182.980	4,0	
Contributi a Province e città metropolitane per interventi relativi alla viabilità e all'edilizia scolastica	30.000	4,0	34.323	5,0	
L'Italia in Europa e nel mondo (4)	225.697	0,9	239.887	0,4	
Protocollo internazionale (4.1)	359	5,7	546	7,1	
Spese di personale per il programma	3	0,1	374	8,1	
Visite ufficiali, eventi internazionali e rapporti con il corpo diplomatico-consolare	356	20,6	172	5,6	
Cooperazione allo sviluppo (4.2)	14.552	1,1	54.065	4,0	
Spese di personale per il programma	-	-	406	5,1	
Partecipazione italiana alla cooperazione allo sviluppo in ambito europeo e multilaterale	-	-	-	-	
Attività di indirizzo, valutazione e controllo della cooperazione allo sviluppo	55	0,7	30	1,7	
Attuazione delle politiche di cooperazione mediante l'Agenzia Italiana per la Cooperazione allo Sviluppo	14.497	2,3	53.628	6,6	
Cooperazione economica e relazioni internazionali (4.4)	1.278	3,3	2.219	5,9	
Spese di personale per il programma	4	0,0	432	3,8	
Cooperazione politica ed economica con i paesi e le organizzazioni regionali dell'Asia, dell'America Latina e dell'Africa subsahariana	1.244	14,1	1.787	20,9	
Cooperazione multilaterale in campo economico, commerciale e finanziario	30	0,2	-	-	

TABELLA N. 18.1 RESIDUI PASSIVI DI NUOVA FORMAZIONE PER MISSIONE E PROGRAMMA

(MIGLIAIA DI EURO)

MISSIONE/PROGRAMMA	ESERCIZIO 2020		ESERCIZIO 2021	
	IN MIGLIAIA DI EURO	IN % DEGLI IMPEGNI	IN MIGLIAIA DI EURO	IN % DEGLI IMPEGNI
Promozione della pace e sicurezza internazionale (4.6)	34.589	6,6	9.871	2,2
Spese di personale per il programma	15	0,1	346	3,1
Rapporti politici internazionali e diritti umani	25	0,0	64	0,0
Sicurezza, disarmo e processi di stabilizzazione nelle aree di crisi	34.548	24,9	9.461	34,4
Integrazione europea (4.7)	841	3,2	3.643	12,1
Spese di personale per il programma	64	0,7	550	5,4
Politiche dell'Unione Europea	156	13,5	73	8,3
Accordi economici e politiche di sviluppo con i Paesi dell'Europa	621	3,8	3.020	15,8
Italiani nel mondo e politiche migratorie (4.8)	116	0,2	8.007	8,3
Spese di personale per il programma	-	-	489	7,3
Politiche e servizi per gli italiani nel mondo	12	0,2	-	0,0
Cooperazione migratoria	104	0,2	7.517	8,8
Promozione della cultura e della lingua italiana all'estero (4.9)	6.278	3,8	1.958	1,3
Spese di personale per il programma	16	0,1	601	6,0
Promozione e diffusione della lingua e della cultura italiana all'estero	6.174	6,3	1.357	1,7
Risorse da destinare al personale in servizio presso le istituzioni scolastiche all'estero	87	0,2	-	-
Partecipazione italiana alle politiche di bilancio in ambito UE (4.10)	100.339	0,5	93.015	0,2
Partecipazione al bilancio UE	-	-	-	-
Attuazione delle politiche comunitarie in ambito nazionale	100.339	3,6	93.015	0,2
Politica economica e finanziaria in ambito internazionale (4.11)	17.003	2,8	6.268	0,6
Politiche di cooperazione economica in ambito internazionale	500	6,3	500	0,1

TABELLA N. 18.1		RESIDUI PASSIVI DI NUOVA FORMAZIONE PER MISSIONE E PROGRAMMA			
		(MIGLIAIA DI EURO)			
MISSIONE/PROGRAMMA	ESERCIZIO 2020		ESERCIZIO 2021		
	IN MIGLIAIA DI EURO	IN % DEGLI IMPEGNI	IN MIGLIAIA DI EURO	IN % DEGLI IMPEGNI	
Partecipazione a banche, fondi ed organismi internazionali	16.503	3,1	5.768	1,3	
Cancellazione debito paesi poveri	-	-	-	-	
Presenza dello Stato all'estero tramite le strutture diplomatico-consolari (4.12)	37.750	17,9	43.305	30,4	
Spese di personale per il programma	-	-	200	15,1	
Funzionamento delle strutture diplomatico-consolari e attività istituzionali delle sedi all'estero	37.750	18,0	43.105	30,6	
Rappresentanza all'estero e servizi ai cittadini e alle imprese (4.13)	10.181	1,8	12.375	2,2	
Spese di personale per il programma all'estero	29	0,0	5.117	4,1	
Risorse connesse all'impiego di personale all'estero	10.117	2,3	6.847	1,5	
Programmazione, distribuzione ed avvicendamento del personale in Italia e all'estero, servizi ed aggiornamento professionale	36	2,3	411	20,7	
Coordinamento dell'Amministrazione in ambito internazionale (4.14)	744	3,8	2.154	10,8	
Spese di personale per il programma	20	0,2	671	5,4	
Programmazione e coordinamento dell'Amministrazione	407	11,1	1.041	25,1	
Tutela dei connazionali nelle crisi internazionali	300	11,0	441	13,8	
Attività di controllo e prevenzione dell'autorità nazionale - UAMA	16	16,1	-	0,3	
Comunicazione in ambito internazionale (4.15)	54	1,2	278	5,5	
Spese di personale per il programma	-	-	278	7,6	
Comunicazione istituzionale e rapporti con i media	54	5,2	-	0,0	
Sicurezza delle strutture in Italia e all'estero e controlli ispettivi. (4.17)	1.613	26,2	2.184	31,8	
Spese di personale per il programma	-	-	148	5,0	
Sicurezza e controlli delle strutture dell'Amministrazione	1.612	54,0	2.036	52,1	

TABELLA N. 18.1 RESIDUI PASSIVI DI NUOVA FORMAZIONE PER MISSIONE E PROGRAMMA

(MIGLIAIA DI EURO)

MISSIONE/PROGRAMMA	ESERCIZIO 2020		ESERCIZIO 2021	
	IN MIGLIAIA DI EURO	IN % DEGLI IMPEGNI	IN MIGLIAIA DI EURO	IN % DEGLI IMPEGNI
Difesa e sicurezza del territorio (5)	791.424	3,3	736.658	2,9
Approntamento e impiego Carabinieri per la difesa e la sicurezza (5.1)	86.315	1,2	52.679	0,7
Spese di personale per il programma	36.173	0,5	8	0,0
Comando, pianificazione, coordinamento e controllo di vertice. Sostegno logistico e amministrativo	22.559	7,2	16.204	5,3
Approntamento ed impiego delle unità operative per l'espletamento dei compiti militari e di polizia	1.011	1,1	2.947	3,0
Formazione ed addestramento del personale	76	0,5	1.570	9,2
Ammodernamento/Rinnovamento dello Strumento Operativo	24.191	26,0	27.283	24,7
Gestione e assistenza del personale dell'Arma	512	1,2	583	1,2
Approntamento, impiego e ricondizionamento dei Comandi e Reparti dell'Arma dei Carabinieri per le missioni internazionali	1.792	6,4	4.084	19,2
Approntamento e impiego delle forze terrestri (5.2)	99.482	1,6	94.263	1,5
Spese di personale per il programma	7.110	0,1	10.424	0,2
Comando, pianificazione, coordinamento e controllo di vertice delle forze terrestri	464	11,8	241	6,6
Approntamento ed impiego delle unità operative per l'espletamento dei compiti militari delle forze terrestri	1.379	42,8	808	13,6
Formazione militare del personale delle forze terrestri	1.955	14,4	1.051	7,9
Sostegno logistico e supporto territoriale delle forze terrestri	46.862	11,7	33.973	7,7
Approntamento, impiego e ricondizionamento dei Comandi e Reparti delle forze terrestri per le missioni internazionali	40.026	12,9	47.000	16,6
Gestione e assistenza per il personale delle forze terrestri	1.687	7,1	766	3,4
Approntamento e impiego delle forze marittime (5.3)	61.769	2,6	50.090	2,0
Spese di personale per il programma	4.363	0,2	14.341	0,7
Comando, pianificazione, coordinamento e controllo di vertice delle forze marittime	546	27,6	481	19,6

TABELLA N. 18.1		RESIDUI PASSIVI DI NUOVA FORMAZIONE PER MISSIONE E PROGRAMMA			
		(MIGLIAIA DI EURO)			
MISSIONE/PROGRAMMA	ESERCIZIO 2020		ESERCIZIO 2021		
	IN MIGLIAIA DI EURO	IN % DEGLI IMPEGNI	IN MIGLIAIA DI EURO	IN % DEGLI IMPEGNI	
Approntamento ed impiego delle unità operative per l'espletamento dei compiti militari delle forze marittime	6.572	25,1	2.073	11,5	
Formazione militare del personale delle forze marittime	757	6,9	980	8,1	
Sostegno logistico e supporto territoriale delle forze marittime	20.852	15,2	13.825	6,9	
Approntamento, impiego e ricondizionamento dei Comandi e Reparti delle forze marittime per le missioni internazionali	28.298	19,1	18.329	13,1	
Gestione e assistenza del personale delle forze marittime	381	3,0	61	0,5	
Approntamento e impiego delle forze aeree (5.4)	69.895	2,3	56.775	1,8	
Spese di personale per il programma	3.761	0,1	7.732	0,3	
Comando, pianificazione, coordinamento e controllo di vertice delle forze aeree	173	26,3	150	22,5	
Approntamento ed impiego delle unità operative per l'espletamento dei compiti militari delle forze aeree	9.462	12,0	4.062	4,6	
Formazione militare del personale delle forze aeree	1.799	8,6	1.412	4,1	
Sostegno logistico e supporto territoriale delle forze aeree	20.817	13,0	12.730	6,2	
Trasporto aereo di Stato	18.352	46,9	18.381	41,8	
Approntamento, impiego e ricondizionamento dei Comandi e Reparti delle forze aeree per le missioni internazionali	12.737	7,6	11.185	6,2	
Gestione e assistenza per il personale delle forze aeree	2.793	15,1	1.123	6,8	
Pianificazione generale delle Forze Armate e approvvigionamenti militari (5.6)	473.963	9,4	482.852	8,1	
Spese di personale per il programma	8.029	1,0	7.979	0,9	
Comando, pianificazione, coordinamento e controllo di vertice interforze - area tecnico/operativa	131	11,1	112	8,5	
Acquisizione e mantenimento delle qualifiche e della capacità operativa delle unità	2.165	49,5	633	22,6	
Formazione militare del personale	3.977	51,8	658	21,5	
Sostegno logistico e supporto territoriale delle forze armate	25.227	27,0	19.774	22,7	

TABELLA N. 18.1 RESIDUI PASSIVI DI NUOVA FORMAZIONE PER MISSIONE E PROGRAMMA

(MIGLIAIA DI EURO)

MISSIONE/PROGRAMMA	ESERCIZIO 2020		ESERCIZIO 2021	
	IN MIGLIAIA DI EURO	IN % DEGLI IMPEGNI	IN MIGLIAIA DI EURO	IN % DEGLI IMPEGNI
Ammodernamento, rinnovamento e sostegno delle capacità dello Strumento Militare	325.572	11,2	359.319	8,4
Pianificazione generale, direzione e coordinamento di vertice - area tecnico/amministrativa e tecnico/industriale	3.459	16,6	5.114	21,4
Approvvigionamenti comuni a supporto dell'area tecnico operativa	57.937	5,9	19.001	4,1
Aggiornamento, specializzazione e qualificazione tecnica e amministrativa del personale della Difesa	101	24,9	69	39,3
Ricerca tecnologica nel settore della difesa	6.422	14,5	5.198	10,6
Gestione e assistenza del personale militare	4.259	8,3	2.691	9,6
Servizi generali e supporto alle missioni internazionali	36.683	23,8	62.305	36,0
Missioni internazionali (5.8)	-	-	-	-
Missioni internazionali	-	-	-	-
Giustizia (6)	388.566	4,5	472.167	5,2
Amministrazione penitenziaria (6.1)	45.999	1,6	114.233	3,7
Spese di personale per il programma (personale amministrativo e magistrati)	594	0,3	25	0,0
Spese di personale per il programma (polizia penitenziaria)	6.507	0,3	9.095	0,4
Servizi tecnici e logistici connessi alla custodia delle persone detenute	15.188	6,4	18.917	6,5
Accoglienza, trattamento penitenziario e politiche di reinserimento delle persone sottoposte a misure giudiziarie	15.264	5,6	18.738	6,8
Realizzazione di nuove infrastrutture, potenziamento e ristrutturazione nell'ambito dell'edilizia carceraria	6.395	20,9	65.197	71,5
Supporto per l'erogazione dei servizi penitenziari	1.595	8,3	2.260	9,9
Gestione e assistenza del personale del programma Amministrazione penitenziaria	458	0,8	-	0,0
Giustizia civile e penale (6.2)	171.250	4,5	181.101	4,4
Spese di personale per il programma (personale civile)	15.030	1,1	1.096	0,1

TABELLA N. 18.1	RESIDUI PASSIVI DI NUOVA FORMAZIONE PER MISSIONE E PROGRAMMA		ESERCIZIO 2020		ESERCIZIO 2021	
	(MIGLIAIA DI EURO)		IN MIGLIAIA DI EURO	IN % DEGLI IMPEGNI	IN MIGLIAIA DI EURO	IN % DEGLI IMPEGNI
MISSIONE/PROGRAMMA						
Spese di personale per il programma (magistrati)	509	0,0	352	0,0	0,0	
Attività di verbalizzazione atti processuali e videoconferenza nell'ambito dei procedimenti giudiziari	7.610	20,9	2.384	6,4	6,4	
Funzionamento della Scuola Superiore della Magistratura	-	-	-	-	-	
Sviluppo degli strumenti di innovazione tecnologica in materia informatica e telematica per l'erogazione dei servizi di giustizia	63.277	36,3	51.523	28,2	28,2	
Funzionamento uffici giudiziari	84.825	19,1	125.747	21,4	21,4	
Efficientamento del sistema giudiziario	-	-	-	-	-	
Giustizia minorile e di comunità' (6.3)	11.871	4,6	12.462	4,8	4,8	
Spese di personale per il programma (personale amministrativo e magistrati)	617	0,4	92	0,1	0,1	
Spese di personale per il programma (polizia penitenziaria)	-	-	-	-	0,0	
Trattamento, interventi e politiche di reinserimento delle persone sottoposte a misure giudiziarie, attuazione provvedimenti autorità giudiziaria	1.786	4,5	2.175	5,3	5,3	
Realizzazione di nuove infrastrutture, potenziamento e ristrutturazione per la giustizia minorile e di comunità	8.022	89,4	7.810	70,7	70,7	
Supporto per l'erogazione dei servizi per la giustizia minorile e di comunità	1.429	8,9	1.967	11,5	11,5	
Cooperazione internazionale in materia civile minorile	-	-	-	-	-	
Gestione del personale per il programma Giustizia minorile e di comunità	18	1,0	416	15,4	15,4	
Giustizia tributaria (6.5)	2.075	1,1	1.068	0,6	0,6	
Spese di personale per il programma	1.216	1,2	7	0,0	0,0	
Contenzioso tributario e Garanzia dei diritti del contribuente	859	1,0	1.062	1,3	1,3	
Servizi di gestione amministrativa per l'attività' giudiziaria (6.6)	157.056	14,3	163.303	14,5	14,5	
Spese di personale per il programma (personale civile)	183	2,0	-	-	-	
Spese di personale per il programma (magistrati)	-	-	-	-	-	

TABELLA N. 18.1 RESIDUI PASSIVI DI NUOVA FORMAZIONE PER MISSIONE E PROGRAMMA

(MIGLIAIA DI EURO)

MISSIONE/PROGRAMMA	ESERCIZIO 2020		ESERCIZIO 2021	
	IN MIGLIAIA DI EURO	IN % DEGLI IMPEGNI	IN MIGLIAIA DI EURO	IN % DEGLI IMPEGNI
Magistratura onoraria	14.077	12,0	10.882	8,7
Supporto allo svolgimento dei procedimenti giudiziari attraverso le spese di giustizia	105.616	15,3	118.846	17,5
Supporto allo svolgimento dei procedimenti giudiziari attraverso intercettazioni	24.108	12,6	13.046	6,4
Equa riparazione in caso di violazione del termine ragionevole del processo	11.006	14,9	18.253	20,0
Supporto all'erogazione dei servizi di giustizia	735	16,1	665	8,8
Cooperazione internazionale in materia civile e penale	259	39,2	237	37,1
Abilitazione alla professione forense e accesso alla professione notarile	1.072	30,9	1.375	50,9
Giustizia amministrativa (6.7)	315	0,2	-	-
Giustizia amministrativa	315	0,2	-	-
Autogoverno della magistratura (6.8)	-	-	-	-
Garanzia dell'autonomia e indipendenza dell'ordine giudiziario	-	-	-	-
Ordine pubblico e sicurezza (7)	743.317	6,2	743.791	6,1
Sicurezza democratica (7.4)	26.000	3,2	6.545	0,7
Sistema di informazione per la sicurezza della Repubblica	26.000	3,2	6.545	0,7
Concorso della Guardia di Finanza alla sicurezza pubblica (7.5)	72.628	4,3	99.163	5,6
Spese di personale per il programma	715	0,1	3.445	0,2
Gestione e assistenza del personale del Corpo della Guardia di Finanza	-	-	-	-
Contrasto alla criminalità, operazioni di polizia aereo marittima, ambientale e di tutela del patrimonio artistico	3.979	8,6	1.510	3,1
Sicurezza pubblica, controllo del territorio e tutela dell'ordine pubblico	12.048	9,6	12.483	9,9
Reclutamento, specializzazione e qualificazione a supporto dell'ordine pubblico, della sicurezza e del controllo del territorio ed a contrasto alla criminalità	153	5,8	54	2,9

TABELLA N. 18.1	RESIDUI PASSIVI DI NUOVA FORMAZIONE PER MISSIONE E PROGRAMMA		ESERCIZIO 2020		ESERCIZIO 2021	
	(MIGLIAIA DI EURO)		IN MIGLIAIA DI EURO	IN % DEGLI IMPEGNI	IN MIGLIAIA DI EURO	IN % DEGLI IMPEGNI
Investimenti finalizzati al miglioramento e ammodernamento delle strutture, dei mezzi e delle dotazioni			55.733	47,8	81.671	50,9
Sicurezza e controllo nei mari, nei porti e sulle coste (7.7)			32.628	3,9	44.300	5,0
Spese di personale per il programma (personale militare)			157	0,0	147	0,0
Spese di personale per il programma (personale civile)			313	1,8	-	-
Gestione ed assistenza del personale del Corpo delle Capitanerie di porto			151	16,1	138	12,4
Trattamenti provvisori di pensione			353	3,8	1.061	14,1
Controllo e vigilanza a tutela delle coste, del mare e delle sue risorse			5.400	11,7	8.532	15,5
Salvaguardia della vita umana in mare			6.468	11,9	5.355	10,0
Sicurezza e controllo della navigazione			10.859	44,6	4.079	17,1
Potenziamento relativo alla componente aeronavale e dei sistemi di telecomunicazione del Corpo delle Capitanerie di porto			8.926	16,9	24.989	31,5
Contrasto al crimine, tutela dell'ordine e della sicurezza pubblica (7.8)			364.780	4,7	362.321	4,7
Spese di personale per il programma (personale civile)			3.682	1,0	189	0,1
Spese di personale per il programma (Polizia di Stato)			27.426	0,4	4.797	0,1
Gestione e assistenza del personale della Polizia di Stato			2.146	20,0	1.279	12,3
Formazione ed addestramento della Polizia di Stato			21.295	29,0	17.820	27,6
Potenziamento e ammodernamento della Polizia di Stato			206.925	60,5	216.013	64,1
Servizi di prevenzione, controllo del territorio e sicurezza stradale			63.388	18,5	82.818	21,7
Contrasto all'immigrazione clandestina e sicurezza delle frontiere e delle principali stazioni ferroviarie			39.198	26,8	38.742	25,6
Servizi speciali di pubblica sicurezza			721	29,2	664	42,5
Servizio permanente dell'Arma dei Carabinieri per la tutela dell'ordine e la sicurezza pubblica (7.9)			39.535	12,1	33.218	10,1

TABELLA N. 18.1 RESIDUI PASSIVI DI NUOVA FORMAZIONE PER MISSIONE E PROGRAMMA

(MIGLIAIA DI EURO)

MISSIONE/PROGRAMMA	ESERCIZIO 2020		ESERCIZIO 2021	
	IN MIGLIAIA DI EURO	IN % DEGLI IMPEGNI	IN MIGLIAIA DI EURO	IN % DEGLI IMPEGNI
Risorse da assegnare per competenze accessorie destinate all'Arma dei Carabinieri	-	-	-	-
Partecipazione dell'Arma dei Carabinieri all'attività di prevenzione e contrasto al crimine	27.802	16,0	23.063	12,9
Partecipazione dell'Arma dei Carabinieri all'attività di ordine pubblico e pubblico soccorso	11.733	7,7	10.154	6,8
Pianificazione e coordinamento Forze di polizia (7.10)	207.745	34,0	198.244	30,6
Risorse da assegnare per competenze accessorie destinate alle Forze di Polizia	26.478	57,4	8.161	48,9
Formazione ed addestramento delle Forze di Polizia	4.047	30,6	5.222	61,7
Potenziamento e ammodernamento delle Forze di Polizia	139.914	77,0	134.629	58,1
Partecipazione delle Forze di Polizia all'attività di contrasto al crimine	11.551	14,8	11.496	17,0
Partecipazione delle Forze di Polizia all'attività di ordine pubblico e pubblico soccorso	19.931	19,8	36.697	29,7
Spese di carattere riservato per: l'attuazione dei programmi di protezione, lotta alla criminalità organizzata, traffico illecito di stupefacenti	5.826	5,7	2.039	2,1
Speciali elargizioni in favore delle vittime del dovere e delle loro famiglie	-	-	-	-
Ammortamento mutui per potenziamento e ammodernamento delle Forze di Polizia	-	-	-	-
Soccorso civile (8)	793.315	8,2	1.628.879	16,1
Gestione del sistema nazionale di difesa civile (8.2)	1.548	21,7	10.693	70,0
Spese di personale per il programma	169	9,4	-	0,0
Attività di difesa civile	435	31,5	1.608	68,3
Assistenza alle popolazioni in occasione di pubbliche calamità	944	24,0	9.086	78,4
Prevenzione dal rischio e soccorso pubblico (8.3)	201.570	7,7	261.803	9,2
Spese di personale per il programma (personale civile)	927	5,4	-	0,0
Spese di personale per il programma (Corpo Nazionale dei Vigili del Fuoco)	8.313	0,4	1.547	0,1

TABELLA N. 18.1		RESIDUI PASSIVI DI NUOVA FORMAZIONE PER MISSIONE E PROGRAMMA			
		(MIGLIAIA DI EURO)			
MISSIONE/PROGRAMMA	ESERCIZIO 2020		ESERCIZIO 2021		
	IN MIGLIAIA DI EURO	IN % DEGLI IMPEGNI	IN MIGLIAIA DI EURO	IN % DEGLI IMPEGNI	
Gestione e assistenza del personale dei Vigili del Fuoco	301	2,8	410	3,2	
Gestione del soccorso pubblico	24.619	11,1	21.300	9,2	
Servizi di prevenzione incendi e di vigilanza antincendio	563	25,5	1.039	44,4	
Prevenzione e contrasto dei rischi non convenzionali e funzionamento della rete nazionale per il rilevamento della ricaduta radioattiva	794	35,3	1.361	63,0	
Concorso della flotta aerea del Corpo Nazionale dei Vigili del Fuoco alla lotta attiva agli incendi boschivi	18.535	21,4	7.618	8,1	
Formazione ed addestramento dei Vigili del Fuoco	2.202	33,8	6.163	54,7	
Ammodernamento e potenziamento dei Vigili del Fuoco	145.316	54,0	222.364	57,4	
Speciali elargizioni in favore delle vittime del dovere e delle famiglie dei Vigili del Fuoco	-	-	-	-	
Interventi per pubbliche calamita' (8.4)	490.197	46,9	1.139.383	77,7	
Sostegno alla ricostruzione	490.197	52,0	1.139.383	83,3	
Prevenzione rischio sismico	-	-	-	-	
Protezione civile (8.5)	100.000	1,7	217.000	3,8	
Coordinamento del sistema di protezione civile	-	-	-	-	
Protezione civile di primo intervento	100.000	2,1	217.000	4,6	
Interventi per emergenze diverse da calamita' naturali	-	-	-	-	
Ammortamento mutui e prestiti obbligazionari attivati a seguito di calamita' naturali	-	-	-	-	
Interventi infrastrutturali di prima emergenza derivante da dissesto idrogeologico	-	-	-	-	
Agricoltura, politiche agroalimentari e pesca (9)	218.245	11,0	826.462	37,4	
Politiche europee ed internazionali e dello sviluppo rurale (9.2)	183.709	16,7	292.815	27,6	
Spese di personale per il programma	203	1,8	-	-	

TABELLA N. 18.1 RESIDUI PASSIVI DI NUOVA FORMAZIONE PER MISSIONE E PROGRAMMA

(MIGLIAIA DI EURO)

MISSIONE/PROGRAMMA	ESERCIZIO 2020		ESERCIZIO 2021	
	IN MIGLIAIA DI EURO	IN % DEGLI IMPEGNI	IN MIGLIAIA DI EURO	IN % DEGLI IMPEGNI
Partecipazione ai processi decisionali per gli accordi internazionali e per la politica agricola comune e azioni di sostegno ai mercati	14.850	27,2	3.863	10,3
Politiche del sistema agricolo a livello nazionale ed internazionale per il settore dello sviluppo rurale e supporto per gli investimenti produttivi in agricoltura	37.222	8,7	501	0,5
Piano irriguo nazionale	74.966	62,3	111.822	63,3
Tutela settore agricolo a seguito di avversità climatiche, salvaguardia della biodiversità e del patrimonio genetico vegetale, servizio fitosanitario e contrasto epizootie	51.349	18,6	162.666	31,9
Promozione della ricerca nel settore agricolo agroalimentare e rurale, miglioramento genetico vegetale	5.045	3,8	13.192	9,1
Rilancio settore zootecnico e miglioramento genetico del bestiame	73	0,3	112	0,4
Distribuzione di derrate alimentari alle persone indigenti e progetti contro gli sprechi alimentari	-	-	658	1,4
Vigilanza, prevenzione e repressione frodi nel settore agricolo, agroalimentare, agroindustriale e forestale (9.5)	6.107	11,7	4.924	9,4
Spese di personale per il programma	350	0,9	161	0,4
Prevenzione e repressione delle frodi e tutela della qualità dei prodotti agroalimentari	920	18,0	1.222	21,9
Analisi di laboratorio ed attività di ricerca e sperimentazione analitica per il contrasto alle frodi agroalimentari	4.827	63,1	3.529	60,7
Azione anti frode svolta dal Comando dei Carabinieri Politiche Agricole a tutela del comparto agroalimentare per la corretta destinazione dei finanziamenti UE e la sicurezza alimentare	9	0,7	11	0,7
Politiche competitive, della qualità' agroalimentare, della pesca, dell'ippica e mezzi tecnici di produzione (9.6)	28.429	3,4	528.723	48,1
Spese di personale per il programma	605	4,1	-	-
Interventi a favore del settore pesca e acquacoltura	654	1,0	158	0,3
Competitività delle filiere agroalimentari, sviluppo delle imprese e della cooperazione per la valorizzazione del sistema agroalimentare italiano	14.261	2,5	504.787	58,7
Sviluppo del sistema informativo agricolo nazionale	3.303	25,5	11.887	58,6
Interventi a favore del settore ippico	9.606	6,3	11.891	7,6
Energia e diversificazione delle fonti energetiche (10)	511.415	74,0	135.391	42,0

TABELLA N. 18.1	RESIDUI PASSIVI DI NUOVA FORMAZIONE PER MISSIONE E PROGRAMMA		ESERCIZIO 2020		ESERCIZIO 2021	
	(MIGLIAIA DI EURO)		IN MIGLIAIA DI EURO	IN % DEGLI IMPEGNI	IN MIGLIAIA DI EURO	IN % DEGLI IMPEGNI
	MISSIONE/PROGRAMMA					
	Promozione dell'efficienza energetica , delle energie rinnovabili e regolamentazione del mercato energetico (10.7)		476.114	94,4	91.426	82,5
	Spese di personale per il programma		53	1,2	18	0,4
	Iniziative per la decarbonizzazione, regolamentazione delle modalità di incentivazione dell'efficienza energetica e delle fonti rinnovabili		424.549	96,9	54.287	77,9
	Regolamentazione e sviluppo della concorrenza sui mercati energetici; promozione dello sviluppo economico nelle regioni interessate dalle estrazioni di idrocarburi e sostenibilità di tali attività		51.512	83,2	37.122	100,0
	Innovazione, reti energetiche, sicurezza in ambito energetico e di georisorse (10.8)		35.301	18,9	43.964	20,8
	Spese di personale per il programma		122	2,1	29	0,6
	Sviluppo infrastrutture e sicurezza dei sistemi elettrico, gas, e petrolio; controllo delle attività su georisorse e materie prime strategiche		830	14,5	170	0,8
	Ricerca sulle tecnologie sostenibili in ambito energetico e ambientale		34.349	19,5	43.765	23,6
	Competitività' e sviluppo delle imprese (11)		54.749.099	40,4	2.875.019	3,9
	Promozione e attuazione di politiche di sviluppo, competitività' e innovazione, di responsabilità' sociale d'impresa e movimento cooperativo (11.5)		1.822.824	49,0	1.622.531	39,3
	Spese di personale per il programma		83	1,3	28	0,4
	Politica industriale e politiche per la competitività, gestione delle procedure commissariali		650.216	99,5	765.064	55,3
	Realizzazione di progetti di ricerca e sviluppo tecnologico dell'industria aeronautica		287.456	90,7	57.150	19,5
	Interventi per l'innovazione del sistema produttivo del settore dell'aerospazio, della sicurezza e della difesa		884.626	35,7	799.762	35,3
	Ammortamento mutui per interventi nel settore dell'aerospazio, della sicurezza e della difesa		-	-	-	0,0
	Promozione delle PMI e del movimento cooperativo		442	50,6	526	60,2
	Vigilanza sul sistema cooperativo, sulle società e sistema camerale (11.6)		6.065	21,7	3.638	18,7
	Spese di personale per il programma		142	2,4	30	0,5
	Vigilanza sulle società fiduciarie e di revisione, sul sistema cooperativo e camerale e registro delle imprese		5.882	28,0	3.589	29,8

TABELLA N. 18.1 RESIDUI PASSIVI DI NUOVA FORMAZIONE PER MISSIONE E PROGRAMMA

(MIGLIAIA DI EURO)

MISSIONE/PROGRAMMA	ESERCIZIO 2020		ESERCIZIO 2021	
	IN MIGLIAIA DI EURO	IN % DEGLI IMPEGNI	IN MIGLIAIA DI EURO	IN % DEGLI IMPEGNI
Gestione delle procedure di liquidazione coatta amministrativa di enti cooperativi e società fiduciarie	41	4,1	18	1,3
Incentivazione del sistema produttivo (11.7)	316.967	2,9	924.932	6,0
Spese di personale per il programma	340	2,4	34	0,4
Finanziamenti agevolati, contributi in c/interessi e in c/capitale, per lo sviluppo delle imprese	304.510	8,6	919.841	7,9
Garanzie e sostegno al credito alle PMI	12.116	0,2	5.057	0,1
Incentivi alle imprese per interventi di sostegno (11.8)	47.990.828	58,3	314.018	8,3
Agevolazioni sui finanziamenti alle imprese concessi sul FRI	-	-	-	-
Garanzie assunte dallo Stato	90.518	0,3	314.018	83,3
Sostegno finanziario al sistema produttivo interno e sviluppo della cooperazione	47.900.310	96,6	-	-
Interventi di sostegno tramite il sistema della fiscalità' (11.9)	4.599.621	12,0	70	0,0
Settore agricolo	-	-	-	-
Turismo e alberghi	-	-	-	-
Settore cinema, musica, arti, cultura e editoria	-	-	-	-
Ricerca e sviluppo	-	-	-	-
Attività manifatturiere	-	-	-	-
Ricostruzione di imprese danneggiate da eventi sismici	-	-	-	-
Sospensione versamenti tributari a favore delle popolazioni colpite da calamità naturali	-	-	-	-
Agevolazioni fiscali a favore di particolari aree territoriali	-	-	-	-
Settore dell'autotrasporto	48	0,0	70	0,0
Settore creditizio e bancario	-	-	-	-
Agevolazioni fiscali a favore di enti non commerciali	-	-	-	-

TABELLA N. 18.1		RESIDUI PASSIVI DI NUOVA FORMAZIONE PER MISSIONE E PROGRAMMA			
		(MIGLIAIA DI EURO)			
MISSIONE/PROGRAMMA	ESERCIZIO 2020		ESERCIZIO 2021		
	IN MIGLIAIA DI EURO	IN % DEGLI IMPEGNI	IN MIGLIAIA DI EURO	IN % DEGLI IMPEGNI	
Agevolazioni fiscali a favore di imprese	4.599.574	28,3	-	-	
Riduzione cuneo fiscale	-	-	-	-	
Agevolazioni fiscali per la crescita economica	-	-	-	-	
incentivi fiscali per gli interventi di efficienza energetica e rischio sismico	-	-	-	-	
Lotta alla contraffazione e tutela della proprietà industriale (11.10)	12.763	15,6	9.803	7,8	
Spese di personale per il programma	155	2,9	18	0,4	
Tutela, incentivazione e valorizzazione della proprietà industriale e contrasto dei fenomeni contraffattivi	12.608	34,4	9.785	13,5	
Partecipazione agli organismi internazionali per la difesa della proprietà industriale	-	-	-	-	
Coordinamento dell'azione amministrativa e dei programmi per la competitività e lo sviluppo delle imprese, la comunicazione e l'energia (11.11)	31	1,0	29	0,8	
Spese di personale per il programma	11	0,4	7	0,2	
Promozione e coordinamento interno all'Amministrazione e con soggetti pubblici e privati nazionali ed internazionali	21	23,1	23	23,1	
Regolazione dei mercati (12)	12.798	30,3	22.764	52,2	
Vigilanza sui mercati e sui prodotti, promozione della concorrenza e tutela dei consumatori (12.4)	12.798	30,3	22.764	52,2	
Spese di personale per il programma	167	2,5	25	0,4	
Armonizzazione del mercato, concorrenza, tutela dei consumatori e vigilanza sui fondi CONSAP	12.420	41,1	22.509	70,2	
Vigilanza e controllo nel settore della sicurezza e conformità dei prodotti e degli impianti industriali, della metrologia legale, e su enti e organismi di normazione, di accreditamento e notificati	211	4,1	231	4,2	
Diritto alla mobilità e sviluppo dei sistemi di trasporto (13)	2.987.032	18,5	2.797.852	13,3	
Sviluppo e sicurezza della mobilità stradale (13.1)	35.759	12,8	35.707	12,8	
Spese di personale per il programma	1.378	1,1	231	0,2	

TABELLA N. 18.1 RESIDUI PASSIVI DI NUOVA FORMAZIONE PER MISSIONE E PROGRAMMA

(MIGLIAIA DI EURO)

MISSIONE/PROGRAMMA	ESERCIZIO 2020		ESERCIZIO 2021	
	IN MIGLIAIA DI EURO	IN % DEGLI IMPEGNI	IN MIGLIAIA DI EURO	IN % DEGLI IMPEGNI
Regolamentazione della circolazione stradale e servizi di motorizzazione	28.622	22,2	29.249	20,9
Interventi per la sicurezza stradale	5.759	22,1	6.227	28,2
Autotrasporto ed intermodalita' (13.2)	248.181	45,6	286.955	61,8
Spese di personale per il programma	27	0,5	-	-
Sistemi e servizi di trasporto intermodale	146.814	94,5	215.002	92,1
Interventi in materia di autotrasporto	101.340	26,4	71.953	31,8
Sviluppo e sicurezza del trasporto aereo (13.4)	138.329	74,7	138.774	13,7
Spese di personale per il programma	27	1,1	23	1,0
Sicurezza e vigilanza nel trasporto aereo	138.302	75,7	138.750	13,7
Sistemi ferroviari, sviluppo e sicurezza del trasporto ferroviario (13.5)	485.271	41,0	63.662	11,1
Spese di personale per il programma	42	1,1	9	0,3
Interventi sulle infrastrutture ferroviarie	483.716	42,1	61.647	11,4
Interventi per la sicurezza e la vigilanza ferroviaria e delle infrastrutture stradali e autostradali	1.513	4,9	2.006	6,0
Sviluppo e sicurezza della mobilita' locale (13.6)	1.387.172	19,5	1.719.549	20,0
Spese di personale per il programma	25	0,6	-	-
Concorso dello Stato al trasporto pubblico locale	978.530	14,9	1.006.844	13,2
Interventi a favore delle linee metropolitane	380.823	79,4	680.608	79,3
Interventi a favore di ferrovie in concessione ed in gestione governativa	27.795	39,4	32.097	47,3
Sostegno allo sviluppo del trasporto (13.8)	271.993	4,4	187.795	2,1
Contratto di servizio per il sistema di controllo del traffico aereo	-	-	-	-
Contratto di servizio e di programma per il trasporto ferroviario	271.993	4,4	187.795	2,1

TABELLA N. 18.1		RESIDUI PASSIVI DI NUOVA FORMAZIONE PER MISSIONE E PROGRAMMA			
		(MIGLIAIA DI EURO)			
MISSIONE/PROGRAMMA	ESERCIZIO 2020		ESERCIZIO 2021		
	IN MIGLIAIA DI EURO	IN % DEGLI IMPEGNI	IN MIGLIAIA DI EURO	IN % DEGLI IMPEGNI	
Sviluppo e sicurezza della navigazione e del trasporto marittimo e per vie d'acqua interne (13.9)	420.327	62,3	365.410	32,7	
Spese di personale per il programma	51	0,8	-	-	
Sviluppo e sicurezza della navigazione e del trasporto marittimo	89.597	38,4	68.827	36,0	
Sviluppo e sicurezza della navigazione e del trasporto per le vie d'acqua interne	21.249	39,3	47.041	59,8	
Infrastrutture portuali	304.969	81,3	246.216	29,4	
Interventi per l'industria navalmecanica	4.461	75,4	3.326	66,5	
Infrastrutture pubbliche e logistica (14)	5.911.456	81,0	3.353.642	63,2	
Sistemi idrici, idraulici ed elettrici (14.5)	66.108	57,1	62.322	75,1	
Spese di personale per il programma	169	2,4	42	0,7	
Interventi nel settore idrico ed elettrico	-	-	1	0,0	
Interventi in materia di dighe	65.938	63,5	62.279	85,5	
Opere pubbliche e infrastrutture (14.8)	626.200	100,0	800.000	100,0	
Sostegno alle Regioni per la realizzazione di opere per l'edilizia sanitaria	626.200	100,0	800.000	100,0	
Sicurezza, vigilanza e regolamentazione in materia di opere pubbliche e delle costruzioni (14.9)	1.557	23,8	1.857	30,0	
Spese di personale per il programma	135	2,9	78	2,0	
Supporto tecnico-scientifico, amministrativo e di certificazione in materia di opere pubbliche	1.422	78,7	1.779	77,7	
Edilizia statale ed interventi speciali e per pubbliche calamità (14.10)	1.335.071	72,6	802.480	71,5	
Spese di personale per il programma	995	1,4	258	0,4	
Opere di preminente interesse nazionale	929.783	82,5	221.540	71,0	
Interventi di edilizia pubblica e riqualificazione del territorio	84.988	47,4	287.249	79,9	
Salvaguardia di Venezia e della sua laguna	116.380	89,9	19.449	27,3	

TABELLA N. 18.1 RESIDUI PASSIVI DI NUOVA FORMAZIONE PER MISSIONE E PROGRAMMA

(MIGLIAIA DI EURO)

MISSIONE/PROGRAMMA	ESERCIZIO 2020		ESERCIZIO 2021	
	IN MIGLIAIA DI EURO	IN % DEGLI IMPEGNI	IN MIGLIAIA DI EURO	IN % DEGLI IMPEGNI
Accordi internazionali e grandi eventi	45.992	54,0	205.117	95,3
Interventi di ricostruzione a seguito di eventi calamitosi	5.392	76,8	31.924	92,9
Infrastrutture carcerarie	16.043	55,6	15.112	56,6
Realizzazione del sistema MOSE	35.118	62,6	21.831	62,4
Pianificazione strategica di settore e sistemi stradali e autostradali (14.11)	3.882.520	82,5	1.686.982	51,1
Spese di personale per il programma	304	2,0	88	0,6
Infrastrutture stradali e autostradali in gestione ANAS e relative intermodalità	3.752.716	92,3	626.507	42,4
Infrastrutture autostradali in concessione	56.688	47,1	250.723	80,6
Contributi per la realizzazione di opere viarie	61.219	13,1	110.651	19,9
Interventi per la realizzazione di itinerari turistici ciclo-pedonali	11.593	30,5	128.968	99,4
Sviluppo del territorio, progetti internazionali e infrastrutture per la mobilità sostenibile	-	-	570.045	70,6
Comunicazioni (15)	552.826	52,3	237.767	22,2
Servizi postali (15.3)	-	-	-	-
Garanzia del servizio postale	-	-	-	-
Sostegno al pluralismo dell'informazione (15.4)	106.698	87,6	3.618	1,7
Sostegno al pluralismo dell'informazione	106.698	87,6	3.618	1,7
Pianificazione, regolamentazione tecnica e valorizzazione dello spettro radio (15.5)	481	4,2	47	0,5
Spese di personale per il programma	99	1,8	17	0,4
Pianificazione, gestione e regolamentazione, in ambito nazionale ed internazionale, dello spettro radio, controllo tecnico delle comunicazioni elettroniche e radiodiffusione	382	6,5	29	0,5
Servizi di Comunicazione Elettronica, di Radiodiffusione e Postali (15.8)	444.153	78,2	231.528	46,9

TABELLA N. 18.1	RESIDUI PASSIVI DI NUOVA FORMAZIONE PER MISSIONE E PROGRAMMA			
	(MIGLIAIA DI EURO)			
MISSIONE/PROGRAMMA	ESERCIZIO 2020		ESERCIZIO 2021	
	IN MIGLIAIA DI EURO	IN % DEGLI IMPEGNI	IN MIGLIAIA DI EURO	IN % DEGLI IMPEGNI
Spese di personale per il programma	141	2,1	27	0,4
Sostegno finanziario all'emittenza radio televisiva anche in ambito locale	113.443	65,5	127.264	77,8
Regolamentazione e gestione delle comunicazioni elettroniche e cooperazione internazionale in campo postale	330.569	85,2	104.237	32,1
Attività territoriali in materia di comunicazioni e di vigilanza sui mercati e sui prodotti (15.9)	1.494	3,6	2.574	6,2
Spese di personale per il programma	734	2,1	221	0,7
Rilascio di titoli abilitativi, vigilanza, controllo ispettivo - anche in conto terzi - in materia di comunicazioni, coordinamento sportelli territoriali per l'utenza	760	13,1	2.353	30,2
Commercio internazionale ed internazionalizzazione del sistema produttivo (16)	366.909	33,0	63.032	4,3
Sostegno all'internazionalizzazione delle imprese e promozione del made in Italy (16.5)	366.909	33,0	63.032	4,3
Spese di personale per il programma	43	1,6	470	12,9
Agenzia per la promozione all'estero e l'internazionalizzazione delle imprese italiane	-	-	-	-
Internazionalizzazione del sistema produttivo e cooperazione scientifica e tecnologica in ambito internazionale	301.567	37,1	515	0,0
Piano straordinario del Made in Italy	65.300	43,2	62.047	42,8
Ricerca e innovazione (17)	409.948	10,0	1.054.797	22,9
Ricerca educazione e formazione in materia di beni e attività culturali (17.4)	13.890	14,3	8.461	7,3
Spese di personale per il programma	114	0,7	-	0,0
Ricerca nel settore del restauro e della conservazione dei beni culturali degli istituti centrali	-	-	-	-
Studi, ricerche e nuove tecnologie per la conoscenza, la catalogazione, la digitalizzazione, la conservazione e il restauro del patrimonio culturale	1.762	15,4	254	2,5
Attività di formazione del personale ed educazione al patrimonio culturale	10.028	71,6	-	0,0
Sostegno alle attività scientifiche e di ricerca delle istituzioni culturali	1.986	3,9	8.207	10,1
Ricerca di base e applicata (17.15)	112.100	16,6	124.100	15,8

TABELLA N. 18.1 RESIDUI PASSIVI DI NUOVA FORMAZIONE PER MISSIONE E PROGRAMMA

(MIGLIAIA DI EURO)

MISSIONE/ PROGRAMMA	ESERCIZIO 2020		ESERCIZIO 2021	
	IN MIGLIAIA DI EURO	IN % DEGLI IMPEGNI	IN MIGLIAIA DI EURO	IN % DEGLI IMPEGNI
Potenziamento ricerca scientifica e tecnologica	112.100	16,6	124.100	15,8
Ricerca, innovazione, tecnologie e servizi per lo sviluppo delle comunicazioni e della società' dell'informazione (17.18)	3.439	30,8	3.046	28,1
Spese di personale per il programma	104	2,0	26	0,5
Ricerca, sperimentazioni e servizi per le comunicazioni, nuove tecnologie e sicurezza informatica	3.335	57,2	3.019	51,6
Ricerca per il settore della sanità' pubblica (17.20)	20.751	4,9	56.880	11,7
Spese di personale per il programma	24	0,7	-	-
Promozione e sviluppo della ricerca sanitaria	20.719	5,0	53.769	11,4
Trasferimenti per il funzionamento degli enti vigilati e contributi ad altri organismi	8	0,2	3.111	24,6
Ricerca per il settore zooprofilattico (17.21)	2.125	17,4	2.018	5,9
Spese di personale per il programma	30	3,8	-	-
Promozione e sviluppo della ricerca per il settore zooprofilattico	2.094	18,3	2.018	6,0
Ricerca scientifica e tecnologica di base e applicata (17.22)	257.643	8,9	860.292	27,2
Spese di personale per il programma	216	5,2	-	0,0
Interventi integrati di ricerca e sviluppo	61.895	13,4	45.463	26,3
Contributi alle attività di ricerca degli enti pubblici e privati.	95.359	5,0	383.750	15,9
Interventi di sostegno alla ricerca pubblica	89.535	30,3	431.079	74,5
Sviluppo sostenibile e tutela del territorio e dell'ambiente (18)	615.705	22,8	1.299.940	20,5
Promozione e valutazione dello sviluppo sostenibile, valutazioni e autorizzazioni ambientali (18.5)	61.250	66,7	8.660	17,9
Spese di personale per il programma	33	1,6	4	0,1
Interventi a livello nazionale di promozione sullo sviluppo sostenibile	5.482	75,4	5.688	39,6

TABELLA N. 18.1 RESIDUI PASSIVI DI NUOVA FORMAZIONE PER MISSIONE E PROGRAMMA

(MIGLIAIA DI EURO)

MISSIONE/PROGRAMMA	ESERCIZIO 2020		ESERCIZIO 2021	
	IN MIGLIAIA DI EURO	IN % DEGLI IMPEGNI	IN MIGLIAIA DI EURO	IN % DEGLI IMPEGNI
Attuazione accordi e impegni internazionali sullo sviluppo sostenibile	53.981	71,9	1.588	11,3
Verifiche di compatibilità e rilascio delle autorizzazioni ambientali	1.481	20,9	1.108	6,7
Prevenzione e riduzione dell'inquinamento acustico ed elettromagnetico	274	90,0	274	44,3
Vigilanza, prevenzione e repressione in ambito ambientale (18.8)	201	1,0	-	0,0
Spese di personale per il programma (Comando dei Carabinieri)	-	-	-	-
Vigilanza del Comando Carabinieri Tutela dell'Ambiente	201	4,6	-	0,0
Tutela e gestione delle risorse idriche e del territorio e prevenzione del rischio idrogeologico (18.12)	220.070	44,1	370.675	57,7
Spese di personale per il programma	58	1,8	3	0,1
Interventi per l'uso efficiente delle risorse idriche, per la tutela qualitativa delle acque e per il servizio idrico integrato	133.113	78,8	187.577	80,7
Protezione e difesa del suolo, tutela dell'assetto idrogeologico	86.820	29,0	183.002	48,1
Finanziamenti alle Autorità di bacino	79	0,3	93	0,4
Tutela, conservazione e valorizzazione della fauna e della flora, salvaguardia della biodiversità e dell'ecosistema marino (18.13)	68.596	21,4	70.095	21,5
Spese di personale per il programma	32	0,7	8	0,2
Tutela del mare e interventi operativi di prevenzione e lotta agli inquinamenti da idrocarburi e sostanze assimilate	4.977	10,2	1.270	2,3
Tutela e valorizzazione della biodiversità e controllo del commercio di specie a rischio di estinzione - (CITES)	892	13,4	3.207	29,2
Tutela, valorizzazione e gestione delle aree naturali protette e dei patrimoni naturalistici	62.212	24,1	65.610	25,9
Controllo organismi geneticamente modificati (OGM) e valutazione delle sostanze chimiche pericolose	483	21,8	-	-
Sostegno allo sviluppo sostenibile (18.14)	2.000	0,3	462.910	47,2
Sostegno allo sviluppo di politiche ambientali	2.000	0,3	462.910	47,2
Promozione dell'economia circolare e gestione dei rifiuti (18.15)	42.384	32,4	61.025	86,0

TABELLA N. 18.1 RESIDUI PASSIVI DI NUOVA FORMAZIONE PER MISSIONE E PROGRAMMA

(MIGLIAIA DI EURO)

MISSIONE/PROGRAMMA	ESERCIZIO 2020		ESERCIZIO 2021	
	IN MIGLIAIA DI EURO	IN % DEGLI IMPEGNI	IN MIGLIAIA DI EURO	IN % DEGLI IMPEGNI
Spese di personale per il programma	20	1,1	11	0,6
Interventi per la promozione dell'economia circolare e politiche per la corretta gestione dei rifiuti	42.363	32,9	61.014	88,5
Programmi e interventi per il governo dei cambiamenti climatici ed energie rinnovabili, (18.16)	132.441	35,0	289.417	8,0
Spese di personale per il programma	42	2,6	-	-
Interventi per la mobilità sostenibile e per l'efficientamento e il risparmio energetico	47.321	19,3	174.236	5,1
Interventi per il contrasto ai cambiamenti climatici	518	1,1	16.080	25,0
Prevenzione e riduzione dell'inquinamento atmosferico	84.560	98,8	99.100	80,7
Approntamento e impiego Carabinieri per la tutela forestale, ambientale e agroalimentare (18.17)	8.688	1,7	6.765	1,3
Spese di personale per il programma	511	0,1	471	0,1
Gestione e assistenza del personale dei Carabinieri per la tutela forestale, ambientale e agroalimentare	216	4,0	731	11,6
Prevenzione e repressione dei reati agro-ambientali e sicurezza alimentare	164	3,9	41	1,3
Controllo del territorio per il contrasto ai reati in danno all'ambiente, alla fauna e alla flora	4.408	27,9	1.867	14,0
Protezione del territorio e contrasto all'aggressione degli ecosistemi agro-forestali	2.405	21,7	1.108	7,0
Salvaguardia della biodiversità anche in attuazione di convenzioni internazionali, tutela e gestione delle aree naturali protette, educazione e monitoraggio ambientale	984	7,4	2.547	17,2
Tutela e valorizzazione dei territori rurali, montani e forestali (18.18)	4.222	57,9	676	6,1
Spese di personale per il programma	147	5,9	-	-
Politiche forestali, tutela e valorizzazione dei prodotti forestali e certificazione CITES	2.052	73,5	676	12,3
Politiche di tutela e valorizzazione dei territori rurali, montani e forestali	2.023	99,5	-	0,0
Prevenzione e risanamento del danno ambientale e bonifiche (18.19)	75.853	53,2	29.717	37,1
Spese di personale per il programma	69	2,4	18	0,8

TABELLA N. 18.1 RESIDUI PASSIVI DI NUOVA FORMAZIONE PER MISSIONE E PROGRAMMA

(MIGLIAIA DI EURO)

MISSIONE/PROGRAMMA	ESERCIZIO 2020		ESERCIZIO 2021	
	IN MIGLIAIA DI EURO	IN % DEGLI IMPEGNI	IN MIGLIAIA DI EURO	IN % DEGLI IMPEGNI
Accertamento e risarcimento in materia di danno ambientale	-	-	-	0,4
Interventi di risanamento ambientale e bonifiche	75.784	54,3	29.698	38,2
Casa e assetto urbanistico (19)	36.319	3,5	33.827	3,0
Politiche abitative e riqualificazione periferie (19.1)	10.000	1,5	20.000	3,7
Politiche abitative	10.000	1,9	20.000	6,3
Riqualificazione periferie e aree urbane degradate	-	-	-	-
Politiche abitative, urbane e territoriali (19.2)	26.319	6,9	13.827	2,3
Spese di personale per il programma	16	0,6	51	1,7
Edilizia residenziale sociale	26.301	23,1	10.210	3,3
Interventi e misure per la riduzione del disagio abitativo	2	0,0	3.566	1,3
Tutela della salute (20)	401.558	14,0	787.718	10,4
Prevenzione e promozione della salute umana ed assistenza sanitaria al personale navigante e aeronavigante (20.1)	71.558	42,6	184.525	3,1
Spese di personale per il programma	280	0,7	-	-
Sorveglianza, prevenzione e controllo delle malattie a tutela della salute	67.548	67,0	181.310	3,1
Organizzazione e coordinamento delle reti a tutela della salute (in materia di trasfusioni, trapianti, cecità ed altro)	1.757	16,4	1.719	14,6
Controllo sul doping e tutela della salute nelle attività sportive	625	68,1	457	39,0
Assistenza sanitaria al personale navigante	1.349	7,6	1.038	5,3
Sanita' pubblica veterinaria (20.2)	295	0,8	964	2,3
Spese di personale per il programma	144	0,5	-	-
Sorveglianza epidemiologica, prevenzione, controllo ed eradicazione delle malattie animali	91	1,6	80	1,3

TABELLA N. 18.1 RESIDUI PASSIVI DI NUOVA FORMAZIONE PER MISSIONE E PROGRAMMA

(MIGLIAIA DI EURO)

MISSIONE/PROGRAMMA	ESERCIZIO 2020		ESERCIZIO 2021	
	IN MIGLIAIA DI EURO	IN % DEGLI IMPEGNI	IN MIGLIAIA DI EURO	IN % DEGLI IMPEGNI
Benessere e alimentazione animale, sorveglianza sul farmaco veterinario	61	1,6	884	15,8
Programmazione del Servizio Sanitario Nazionale per l'erogazione dei Livelli Essenziali di Assistenza (20.3)	248.374	13,3	506.780	71,4
Spese di personale per il programma	46	0,8	-	-
Programmazione, coordinamento e monitoraggio del Sistema sanitario nazionale e verifica e monitoraggio dei livelli essenziali di assistenza	195.280	11,5	500.105	92,8
Assistenza sanitaria in ambito europeo e internazionale	53.048	32,4	6.675	4,1
Regolamentazione e vigilanza in materia di prodotti farmaceutici ed altri prodotti sanitari ad uso umano (20.4)	4.143	34,2	5.693	34,6
Spese di personale per il programma	48	0,7	-	-
Sorveglianza e vigilanza del mercato di dispositivi medici, prodotti farmaceutici e altri prodotti sanitari ad uso umano	4.095	71,4	5.693	62,5
Vigilanza, prevenzione e repressione nel settore sanitario (20.5)	675	5,8	995	8,8
Spese di personale del programma (Comando dei Carabinieri)	-	-	-	-
Vigilanza nel settore sanitario svolta dai Nuclei Antisofisticazioni e Sanità dell'Arma dei Carabinieri	675	10,4	995	15,0
Comunicazione e promozione per la tutela della salute umana e della sanità pubblica veterinaria e attività e coordinamento in ambito internazionale (20.6)	944	4,5	233	1,1
Spese di personale per il programma	48	1,3	-	-
Promozione di interventi di informazione, comunicazione ed educazione per la tutela della salute (in materia di trapianti, alcool, droghe, AIDS, sterilità ed altro)	862	44,9	197	9,2
Promozione delle relazioni internazionali bilaterali e dei rapporti con gli organismi europei ed internazionali	34	0,2	36	0,2
Vigilanza sugli enti e sicurezza delle cure (20.7)	52.709	9,7	79.034	11,2
Spese di personale per il programma	43	0,9	-	-
Attività di vigilanza e trasferimenti per il funzionamento e per le attività degli enti vigilati	5.008	3,3	20.119	7,1
Indennizzi e risarcimenti a soggetti danneggiati da trasfusioni, emoderivati e vaccinazioni obbligatorie. Accertamenti medico-legali	47.658	12,4	58.915	14,1

TABELLA N. 18.1	RESIDUI PASSIVI DI NUOVA FORMAZIONE PER MISSIONE E PROGRAMMA			
	(MIGLIAIA DI EURO)			
MISSIONE/PROGRAMMA	ESERCIZIO 2020		ESERCIZIO 2021	
	IN MIGLIAIA DI EURO	IN % DEGLI IMPEGNI	IN MIGLIAIA DI EURO	IN % DEGLI IMPEGNI
Sicurezza degli alimenti e nutrizione (20.8)	2.411	17,0	5.146	29,4
Spese di personale per il programma	33	0,4	-	-
Misure atte a migliorare la qualità nutrizionale degli alimenti e a fronteggiare le allergie e le intolleranze alimentari	2.007	72,2	5.009	87,1
Sorveglianza e controllo sanitario delle produzioni e della commercializzazione degli alimenti	371	13,2	137	4,7
Attività consultiva per la tutela della salute (20.9)	30	0,9	2	0,1
Spese di personale per il programma	23	0,8	-	-
Supporto all'attività consultiva per la tutela della salute	8	2,7	2	1,0
Sistemi informativi per la tutela della salute e il governo del Servizio Sanitario Nazionale (20.10)	20.272	11,8	4.292	3,4
Spese di personale per il programma	16	0,5	-	-
Sviluppo, funzionamento e gestione dei sistemi informativi volti alla tutela della salute e analisi e divulgazione delle informazioni per la valutazione dello stato sanitario del Paese	20.256	12,0	4.292	3,5
Regolamentazione e vigilanza delle professioni sanitarie (20.11)	44	0,7	10	0,2
Spese di personale per il programma	30	0,7	-	-
Attività di regolamentazione, vigilanza e riconoscimento nell'ambito della disciplina delle professioni sanitarie	15	1,0	10	0,7
Coordinamento generale in materia di tutela della salute, innovazione e politiche internazionali (20.12)	103	3,4	43	1,5
Spese di personale per il programma	33	1,3	-	-
Coordinamento degli uffici e delle attività del Ministero, delle relazioni europee e internazionali	70	12,4	43	9,5
Tutela e valorizzazione dei beni e attività culturali e paesaggistici (21)	1.683.897	45,9	1.609.382	45,3
Sostegno, valorizzazione e tutela del settore dello spettacolo dal vivo (21.2)	80.553	14,7	61.820	9,4
Spese di personale per il programma	52	1,5	-	-
Sostegno allo spettacolo dal vivo di carattere lirico - sinfonico	-	-	3	0,0

TABELLA N. 18.1 RESIDUI PASSIVI DI NUOVA FORMAZIONE PER MISSIONE E PROGRAMMA

(MIGLIAIA DI EURO)

MISSIONE/PROGRAMMA	ESERCIZIO 2020		ESERCIZIO 2021	
	IN MIGLIAIA DI EURO	IN % DEGLI IMPEGNI	IN MIGLIAIA DI EURO	IN % DEGLI IMPEGNI
Sostegno allo spettacolo dal vivo di carattere musicale	13.983	11,7	21.002	16,0
Sostegno allo spettacolo dal vivo di carattere teatrale di prosa	10.792	9,7	825	0,9
Sostegno allo spettacolo dal vivo di danza	10.000	44,7	-	0,0
Sostegno alle attività circensi	-	-	1.251	16,1
Promozione dello spettacolo dal vivo	45.705	51,4	38.740	20,5
Vigilanza, prevenzione e repressione in materia di patrimonio culturale (21.5)	4	0,1	4	0,1
Spese di personale per il programma	-	-	-	-
Vigilanza, prevenzione e repressione in materia di patrimonio culturale svolte dall'Arma dei Carabinieri	4	0,2	4	0,2
Tutela dei beni archeologici (21.6)	3.842	3,2	2.857	2,8
Spese di personale per il programma	814	0,8	96	0,1
Tutela e salvaguardia dei beni archeologici	2.328	25,7	2.598	28,5
Promozione e valorizzazione del patrimonio archeologico	701	24,3	163	6,0
Tutela e valorizzazione dei beni archivistici (21.9)	11.391	9,3	10.492	9,1
Spese di personale per il programma	844	1,0	27	0,0
Tutela, conservazione e gestione del patrimonio archivistico	9.471	29,6	9.273	25,6
Acquisizione, fruizione, divulgazione, promozione e valorizzazione del patrimonio archivistico	861	14,1	883	13,7
Coordinamento dei sistemi informativi archivistici e Sistema Archivistico Nazionale	216	9,2	309	12,9
Tutela e valorizzazione dei beni librari, promozione e sostegno del libro e dell'editoria (21.10)	40.203	22,0	10.278	6,8
Spese di personale per il programma	710	1,2	35	0,1
Acquisizione, catalogazione e digitalizzazione del patrimonio librario	1.104	3,4	512	1,6
Conservazione, fruizione e valorizzazione del patrimonio librario	1.920	8,4	1.731	7,5

TABELLA N. 18.1		RESIDUI PASSIVI DI NUOVA FORMAZIONE PER MISSIONE E PROGRAMMA			
		(MIGLIAIA DI EURO)			
MISSIONE/PROGRAMMA	ESERCIZIO 2020		ESERCIZIO 2021		
	IN MIGLIAIA DI EURO	IN % DEGLI IMPEGNI	IN MIGLIAIA DI EURO	IN % DEGLI IMPEGNI	
Promozione del libro, sostegno ai prodotti editoriali a elevato contenuto culturale e attuazione della legge sul diritto d'autore	36.470	51,8	8.000	17,3	
Tutela delle belle arti e tutela e valorizzazione del paesaggio (21.12)	20.547	16,1	13.068	11,2	
Spese di personale per il programma	839	1,0	84	0,1	
Supporto allo svolgimento delle funzioni di indirizzo	4.887	32,5	2.528	19,8	
Tutela delle belle arti e dei beni di interesse culturale	14.714	53,8	10.348	40,0	
Tutela, promozione e valorizzazione del paesaggio	107	12,9	107	83,2	
Ammortamento mutui per la tutela delle belle arti e tutela e valorizzazione del paesaggio	-	-	-	-	
Valorizzazione del patrimonio culturale e coordinamento del sistema museale (21.13)	129.732	20,4	80.034	15,3	
Spese di personale per il programma	1.802	0,8	83	0,0	
Incremento, promozione, valorizzazione e conservazione del patrimonio culturale	12.294	46,5	14.870	39,8	
Coordinamento e funzionamento del sistema museale	115.636	30,6	65.080	23,6	
Coordinamento ed indirizzo per la salvaguardia del patrimonio culturale (21.14)	369.991	83,4	365.956	94,2	
Spese di personale per il programma	210	3,6	-	-	
Coordinamento delle attività internazionali connesse alle convenzioni UNESCO e piani d'azione europei	2.789	49,7	2.519	71,2	
Indirizzo per la tutela, la salvaguardia e la promozione dello sviluppo del patrimonio culturale	13.684	19,8	363.437	95,7	
Interventi a sostegno dei settori dello spettacolo, cinema e audiovisivo a seguito dell'emergenza COVID 19	3.347	100,0	-	-	
Interventi a favore dei beni e delle attività culturali a seguito dell'emergenza COVID 19	350.001	100,0	-	-	
Tutela del patrimonio culturale (21.15)	721.093	76,8	594.275	80,3	
Spese di personale per il programma	55	0,2	-	0,0	
Salvaguardia e valorizzazione delle belle arti, dell'architettura, dell'arte contemporanea e del paesaggio	173.764	88,2	217.447	85,4	

TABELLA N. 18.1 RESIDUI PASSIVI DI NUOVA FORMAZIONE PER MISSIONE E PROGRAMMA

(MIGLIAIA DI EURO)

MISSIONE/PROGRAMMA	ESERCIZIO 2020		ESERCIZIO 2021	
	IN MIGLIAIA DI EURO	IN % DEGLI IMPEGNI	IN MIGLIAIA DI EURO	IN % DEGLI IMPEGNI
Salvaguardia e valorizzazione del patrimonio archeologico	48.441	74,7	51.411	72,8
Salvaguardia e valorizzazione del patrimonio archivistico	11.326	91,0	16.023	87,4
Salvaguardia e valorizzazione del patrimonio librario	6.780	76,9	8.394	61,9
Salvaguardia, valorizzazione ed interventi per i beni e le attività culturali	239.185	80,1	70.700	87,5
Interventi di salvaguardia e valorizzazione del patrimonio culturale in situazioni di emergenza	1.453	27,2	1.419	11,0
Interventi finanziari a favore del proprietario, possessore o detentore del bene culturale	20.089	33,4	4.879	47,9
Ammortamento mutui per la tutela del patrimonio culturale	-	-	-	-
Promozione della fruizione del patrimonio culturale	220.000	100,0	224.000	100,0
Tutela e promozione dell'arte e dell'architettura contemporanea e delle periferie urbane (21.16)	11.241	40,4	8.362	33,0
Spese di personale per il programma	52	3,0	-	0,0
Promozione dell'architettura e dell'arte contemporanea, del design e della moda	9.966	41,3	7.067	33,3
Interventi per la rigenerazione urbana	1.223	64,0	1.294	60,5
Sostegno, valorizzazione e tutela del settore cinema e audiovisivo (21.18)	293.200	57,8	459.293	64,3
Spese di personale per il programma	53	1,4	-	0,0
Promozione del cinema italiano	107	4,8	184	11,6
Sostegno al settore cinematografico e audiovisivo	293.040	58,4	459.108	64,7
Realizzazione attività di tutela in ambito territoriale (21.19)	565	18,8	805	9,5
spese di personale per il programma	216	15,1	15	0,3
Attuazione interventi di tutela del patrimonio culturale nel territorio di pertinenza	350	22,1	790	25,8
Coordinamento e attuazione interventi per la sicurezza del patrimonio culturale e per le emergenze (21.20)	1.553	95,4	2.140	83,4
Spese per il personale di programma	15	16,7	-	-

TABELLA N. 18.1	RESIDUI PASSIVI DI NUOVA FORMAZIONE PER MISSIONE E PROGRAMMA		ESERCIZIO 2020		ESERCIZIO 2021	
	MISSIONE/PROGRAMMA	(MIGLIAIA DI EURO)	IN MIGLIAIA DI EURO	IN % DEGLI IMPEGNI	IN MIGLIAIA DI EURO	IN % DEGLI IMPEGNI
Attività di indirizzo per messa in sicurezza in fase emergenziale e di ricostruzione			1.538	100,0	2.140	90,0
Istruzione scolastica (22)			1.505.631	3,0	1.813.048	3,4
Programmazione e coordinamento dell'istruzione (22.1)			240.618	46,4	546.396	96,0
Spese di personale per il programma			27	0,6	-	-
Interventi per la sicurezza nelle scuole statali e per l'edilizia scolastica			-	-	-	-
Supporto alla programmazione e al coordinamento dell'istruzione scolastica			240.591	46,8	546.396	96,7
Sviluppo del sistema istruzione scolastica, diritto allo studio ed edilizia scolastica (22.8)			724.944	62,0	776.518	65,2
Spese di personale per il programma			192	1,9	20	0,2
Promozione e sostegno a iniziative di educazione, inclusa la tutela delle minoranze linguistiche			3.580	21,1	2.394	11,3
Lotta alla dispersione scolastica, orientamento e prevenzione del disagio giovanile			665	7,2	575	6,2
Valorizzazione e promozione delle eccellenze			418	26,3	248	13,1
Sostegno alle famiglie per il diritto allo studio			39.705	25,9	39.725	27,7
Cooperazione in materia culturale			16	1,2	-	-
Interventi per la sicurezza nelle scuole statali e per l'edilizia scolastica			659.809	85,5	693.658	78,1
Supporto all'innovazione e valutazione dell'istruzione scolastica			20.560	10,0	39.897	34,9
Istituzioni scolastiche non statali (22.9)			73.931	8,5	70.317	10,1
Trasferimenti e contributi per le scuole non statali			73.931	8,5	70.317	10,1
Istruzione terziaria non universitaria e formazione professionale (22.15)			16.240	32,8	165	0,2
Spese di personale per il programma			419	52,6	-	-
Contributi agli Istituti Tecnici Superiori e ai percorsi Istruzione e Formazione Tecnica Superiore			15.821	32,5	165	0,2
Realizzazione degli indirizzi e delle politiche in ambito territoriale in materia di istruzione (22.16)			6.557	1,6	1.567	0,4

TABELLA N. 18.1 RESIDUI PASSIVI DI NUOVA FORMAZIONE PER MISSIONE E PROGRAMMA

(MIGLIAIA DI EURO)

MISSIONE/PROGRAMMA	ESERCIZIO 2020		ESERCIZIO 2021	
	IN MIGLIAIA DI EURO	IN % DEGLI IMPEGNI	IN MIGLIAIA DI EURO	IN % DEGLI IMPEGNI
Spese di personale per il programma	3.190	2,5	368	0,3
Organizzazione dei servizi sul territorio, coordinamento e vigilanza sulle attività degli istituti scolastici statali	3.368	1,2	1.200	0,4
Istruzione del primo ciclo (22.17)	65.877	0,2	28.439	0,1
Spese di personale per il programma (docenti)	-	-	-	-
Spese di personale per il programma (dirigenti scolastici e personale ATA)	-	-	-	-
Interventi di integrazione scolastica degli studenti con bisogni educativi speciali incluse le spese del personale (docenti di sostegno)	-	-	-	-
Funzionamento degli istituti scolastici statali del primo ciclo	21.408	4,2	28.124	4,1
Continuità del servizio scolastico	44.353	3,9	244	0,0
Miglioramento dell'offerta formativa	116	0,0	71	0,0
Istruzione del secondo ciclo (22.18)	32.196	0,2	13.820	0,1
Spese di personale per il programma (docenti)	-	-	-	-
Spese di personale per il programma (dirigenti scolastici e personale ATA)	-	-	-	-
Interventi di integrazione scolastica degli studenti con bisogni educativi speciali incluse le spese del personale (docenti di sostegno)	-	-	-	-
Funzionamento degli istituti scolastici statali del secondo ciclo	13.996	3,0	13.606	2,6
Continuità del servizio scolastico	18.051	3,2	87	0,0
Miglioramento dell'offerta formativa	148	0,0	127	0,0
Reclutamento e aggiornamento dei dirigenti scolastici e del personale scolastico per l'istruzione (22.19)	345.268	76,3	375.825	83,1
Spese di personale per il programma	2.727	99,4	10	25,9
Reclutamento e aggiornamento dei dirigenti scolastici e del personale scolastico per l'istruzione del primo ciclo	219.090	75,7	245.343	82,4
Reclutamento e aggiornamento dei dirigenti scolastici e del personale scolastico per l'istruzione del secondo ciclo	110.080	74,9	156.044	84,8

TABELLA N. 18.1		RESIDUI PASSIVI DI NUOVA FORMAZIONE PER MISSIONE E PROGRAMMA			
		(MIGLIAIA DI EURO)			
MISSIONE/PROGRAMMA	ESERCIZIO 2020		ESERCIZIO 2021		
	IN MIGLIAIA DI EURO	IN % DEGLI IMPEGNI	IN MIGLIAIA DI EURO	IN % DEGLI IMPEGNI	
Formazione iniziale, tirocinio e inserimento	13.372	97,9	4.428	74,5	
Istruzione universitaria e formazione post-universitaria (23)	295.320	3,3	817.488	8,2	
Diritto allo studio e sviluppo della formazione superiore (23.1)	2.373	0,6	22.015	4,6	
Spese di personale per il programma	78	2,5	7	0,2	
Sostegno agli studenti tramite borse di studio e prestiti d'onore	9	0,0	17.002	5,0	
Promozione di attività culturali, sportive e ricreative presso università e collegi universitari	-	-	5.004	8,1	
Realizzazione o ristrutturazione di alloggi per studenti universitari	-	-	2	0,0	
Istituzioni dell'Alta Formazione Artistica, Musicale e Coreutica (23.2)	11.340	2,1	36.177	6,3	
Spese di personale per il programma	66	14,1	-	-	
Spese di personale per il programma (docenti)	-	-	-	-	
Spese di personale per il programma (personale amministrativo)	-	-	5	0,0	
Supporto alla programmazione degli istituti di alta formazione artistica, musicale e coreutica	6.146	6,0	5.719	5,5	
Interventi di edilizia e acquisizione di attrezzature per gli istituti di alta cultura	5.092	99,6	30.449	77,9	
Continuità del servizio di istruzione e di formazione post-universitaria	-	-	-	-	
Miglioramento dell'offerta universitaria e formativa	36	0,2	4	0,0	
Sistema universitario e formazione post-universitaria (23.3)	281.607	3,5	748.681	8,6	
Spese di personale per il programma	28	0,9	16	0,5	
Finanziamento delle università statali	223.136	2,8	575.183	6,8	
Contributi a favore delle università non statali	33.198	46,1	29.402	27,5	
Interventi di edilizia universitaria	25.053	29,4	143.564	69,9	
Supporto alla programmazione e valutazione del sistema universitario	192	2,4	515	6,2	

TABELLA N. 18.1 RESIDUI PASSIVI DI NUOVA FORMAZIONE PER MISSIONE E PROGRAMMA

(MIGLIAIA DI EURO)

MISSIONE/PROGRAMMA	ESERCIZIO 2020		ESERCIZIO 2021	
	IN MIGLIAIA DI EURO	IN % DEGLI IMPEGNI	IN MIGLIAIA DI EURO	IN % DEGLI IMPEGNI
Ammortamento mutui per edilizia universitaria	-	-	-	-
Coordinamento e supporto amministrativo per le politiche della formazione superiore e della ricerca (23.4)	-	-	151	39,6
Spese di personale per il programma	-	-	150	68,1
Supporto alla programmazione e coordinamento delle politiche della formazione superiore e della ricerca	-	-	-	0,3
Formazione superiore e ricerca in ambito internazionale (23.5)	-	-	10.464	5,6
Spese di personale per il programma	-	-	-	-
Coordinamento e sostegno della ricerca in ambito internazionale	-	-	8.456	100,0
Partecipazione dell'Italia agli organismi internazionali correlati alla ricerca che discendono da obblighi governativi	-	-	2.001	1,1
Cooperazione e promozione di iniziative di collaborazione internazionale nel settore della formazione superiore	-	-	8	0,3
Diritti sociali, politiche sociali e famiglia (24)	1.960.993	4,4	2.245.361	4,8
Terzo settore (associazionismo, volontariato, Onlus e formazioni sociali) e responsabilita' sociale delle imprese e delle organizzazioni (24.2)	144.060	27,0	127.705	25,9
Spese di personale per il programma	13	0,6	5	0,2
Sviluppo, promozione, monitoraggio e controllo delle organizzazioni di terzo settore	144.047	27,1	127.700	26,1
Famiglia, pari opportunità e situazioni di disagio (24.5)	-	-	-	-
Politiche per la famiglia e le disabilità	-	-	-	-
Promozione e garanzia delle pari opportunità	-	-	-	-
Lotta alle dipendenze	-	-	-	-
Tutela delle minoranze linguistiche	-	-	-	-
Sperimentazione di interventi di innovazione sociale	-	-	-	-

TABELLA N. 18.1		RESIDUI PASSIVI DI NUOVA FORMAZIONE PER MISSIONE E PROGRAMMA			
		(MIGLIAIA DI EURO)			
MISSIONE/PROGRAMMA	ESERCIZIO 2020		ESERCIZIO 2021		
	IN MIGLIAIA DI EURO	IN % DEGLI IMPEGNI	IN MIGLIAIA DI EURO	IN % DEGLI IMPEGNI	
Garanzia dei diritti dei cittadini (24.6)	5.814	4,1	4.976	5,0	
Spese di personale per il programma	619	6,2	-	-	
Riparazioni pecuniarie per errori giudiziari, ingiusta detenzione, responsabilità civile dei giudici e violazione dei diritti umani	4.932	3,9	4.819	5,8	
Accertamento e riconoscimento cause di servizio, spese di giudizio per invalidità civile e di patrocinio legale	263	3,8	156	2,7	
Sostegno in favore di pensionati di guerra ed assimilati, perseguitati politici e razziali (24.11)	1.210	0,3	1.201	0,4	
Sostegno ai pensionati di guerra ed assimilati	1.210	0,4	1.201	0,4	
Trattamenti economici a perseguitati politici, razziali e deportati	-	-	-	-	
Trasferimenti assistenziali a enti previdenziali, finanziamento nazionale spesa sociale, programmazione, monitoraggio e valutazione politiche sociali e di inclusione attiva (24.12)	1.809.909	4,2	2.111.479	4,7	
Spese di personale per il programma	91	2,2	17	0,4	
Concorso dello Stato alle politiche sociali erogate a livello territoriale	381.884	93,4	397.152	99,8	
Invalidi civili, non autosufficienti, persone con disabilità	794.493	4,1	582.948	3,0	
Politiche per l'infanzia e la famiglia	24.818	0,3	2.435	0,0	
Assegni e pensioni sociali	3	0,0	27	0,0	
Lotta contro la povertà	608.620	38,2	619.000	22,4	
Contributo dello Stato al funzionamento della GAS per le politiche assistenziali	-	-	-	-	
Reddito di cittadinanza	-	-	509.900	5,8	
Sostegno al reddito tramite la carta acquisti (24.13)	-	-	-	-	
Sostegno al reddito tramite carta acquisti	-	-	-	-	
Tutela della privacy (24.14)	-	-	-	-	
Tutela della privacy	-	-	-	-	

TABELLA N. 18.1 RESIDUI PASSIVI DI NUOVA FORMAZIONE PER MISSIONE E PROGRAMMA

(MIGLIAIA DI EURO)

MISSIONE/PROGRAMMA	ESERCIZIO 2020		ESERCIZIO 2021	
	IN MIGLIAIA DI EURO	IN % DEGLI IMPEGNI	IN MIGLIAIA DI EURO	IN % DEGLI IMPEGNI
Politiche previdenziali (25)	2.532.993	2,5	2.385.327	2,2
Previdenza obbligatoria e complementare, sicurezza sociale - trasferimenti agli enti ed organismi interessati (25.2)	-	-	-	-
Trattamenti previdenziali per particolari categorie di lavoratori	-	-	-	-
Contribuzione aggiuntiva a carico del datore di lavoro per i dipendenti delle amministrazioni statali	-	-	-	-
Previdenza complementare dei pubblici dipendenti	-	-	-	-
Previdenza obbligatoria e complementare, assicurazioni sociali (25.3)	2.532.993	2,8	2.385.327	2,4
Spese di personale per il programma	188	4,5	24	0,6
Prepensionamenti	-	-	-	-
Pensioni d'annata (Sostegno ai trattamenti pensionistici anteriori al 1988)	-	-	-	-
Potenziamento e promozione del ruolo sistemico della previdenza complementare	-	-	-	-
Agevolazioni contributive, sottocontribuzioni ed esoneri per incentivare l'occupazione	2.088.900	13,2	1.392.277	8,6
Agevolazioni contributive, sottocontribuzioni ed esoneri per il sostegno allo sviluppo di particolari settori o territori svantaggiati	146	0,0	26.679	0,3
Tutela previdenziale obbligatoria della maternità e della famiglia	1.052	0,2	-	-
Finanziamento e vigilanza degli istituti di patronato	5.664	1,3	28.125	5,1
Indennizzi e incentivi in materia di infortuni e malattie professionali	17.503	2,9	105.614	14,9
Contributo dello Stato al funzionamento della GIAS per le politiche previdenziali	-	-	-	-
Attività di gestione dei trasferimenti dello Stato per le politiche previdenziali	39	18,9	467	73,2
Sostegno alle gestioni previdenziali	419.500	0,7	832.141	1,3
Politiche per il lavoro (26)	13.376.783	35,3	5.520.112	24,3
Politiche passive del lavoro e incentivi all'occupazione (26.6)	12.721.069	35,2	4.716.963	22,7

TABELLA N. 18.1	RESIDUI PASSIVI DI NUOVA FORMAZIONE PER MISSIONE E PROGRAMMA		ESERCIZIO 2020		ESERCIZIO 2021	
	MISSIONE/PROGRAMMA	(MIGLIAIA DI EURO)	IN MIGLIAIA DI EURO	IN % DEGLI IMPEGNI	IN MIGLIAIA DI EURO	IN % DEGLI IMPEGNI
Spese di personale per il programma		60	1,6	21	0,5	
Trattamenti di integrazione salariale in costanza di rapporto di lavoro e indennità collegate alla cessazione del rapporto di lavoro		9.220.400	40,4	2.050.186	16,7	
Sostegno e promozione dell'occupazione e del reddito		3.500.608	26,2	2.666.756	31,5	
Coordinamento e integrazione delle politiche del lavoro e delle politiche sociali, innovazione e coordinamento amministrativo (26.7)		152	0,5	99	0,3	
Spese di personale per il programma		125	3,5	21	0,6	
Integrazione e monitoraggio delle politiche del lavoro e delle politiche sociali e coordinamento amministrativo		27	10,5	78	27,0	
Supporto tecnico per la formazione, il lavoro e le politiche sociali		-	-	-	-	
Politiche di regolamentazione in materia di rapporti di lavoro (26.8)		18.708	54,7	36.066	67,6	
Spese di personale per il programma		73	1,7	12	0,3	
Disciplina dei rapporti di lavoro, rappresentatività sindacale e scioperi		29	0,7	42	1,0	
Prevenzione in materia di salute e sicurezza sui luoghi di lavoro e sostegno alle famiglie delle vittime di infortuni sul lavoro		6	0,1	12	0,1	
Accertamenti medico-legali sulle assenze dei dipendenti pubblici		18.600	100,0	36.000	99,5	
Contrasto al lavoro nero e irregolare, prevenzione e osservanza delle norme di legislazione sociale e del lavoro (26.9)		3.585	1,0	3.888	1,1	
Contrasto all'illegalità del lavoro, prevenzione e sicurezza sui luoghi di lavoro mediante l'attività ispettiva svolta dall'Ispettorato nazionale del lavoro		3.585	1,0	3.888	1,1	
Politiche attive del lavoro, rete dei servizi per il lavoro e la formazione (26.10)		617.183	48,2	733.983	49,8	
Promozione e realizzazione di interventi a favore dell'inserimento lavorativo e della formazione professionale dei lavoratori svolta dall'Agenzia nazionale per le politiche attive del lavoro		617.183	48,2	733.983	49,8	
Sistemi informativi per il monitoraggio e lo sviluppo delle politiche sociali e del lavoro e servizi di comunicazione istituzionale (26.12)		16.085	42,5	29.114	55,6	
Spese di personale per il programma		45	2,4	4	0,2	
Promozione e realizzazione del sistema informativo del lavoro, compreso quello dell'attività di vigilanza sul lavoro		16.040	44,6	29.111	57,7	

TABELLA N. 18.1 RESIDUI PASSIVI DI NUOVA FORMAZIONE PER MISSIONE E PROGRAMMA

(MIGLIAIA DI EURO)

MISSIONE/PROGRAMMA	ESERCIZIO 2020		ESERCIZIO 2021	
	IN MIGLIAIA DI EURO	IN % DEGLI IMPEGNI	IN MIGLIAIA DI EURO	IN % DEGLI IMPEGNI
Immigrazione, accoglienza e garanzia dei diritti (27)	616.552	22,2	584.722	21,5
Flussi migratori, interventi per lo sviluppo della coesione sociale, garanzia dei diritti, rapporti con le confessioni religiose (27.2)	612.196	39,5	580.603	38,8
Spese di personale per il programma	729	3,0	-	-
Interventi a favore degli stranieri anche richiedenti asilo e profughi	606.651	41,7	567.478	40,9
Interventi di protezione sociale	3.113	28,3	3.741	38,5
Rapporti con le confessioni religiose ed amministrazione del patrimonio del FEC	1.704	97,9	9.384	44,5
Speciali elargizioni in favore delle vittime del terrorismo e della criminalità organizzata e delle loro famiglie	-	-	-	-
Flussi migratori per motivi di lavoro e politiche di integrazione sociale delle persone immigrate (27.6)	4.356	35,3	4.119	33,1
Spese di personale per il programma	27	1,3	9	0,4
Politiche sui flussi migratori e di integrazione sociale	4.329	42,3	4.110	40,1
Rapporti con le confessioni religiose (27.7)	-	-	-	-
Accordi tra Stato e confessioni religiose	-	-	-	-
Sviluppo e riequilibrio territoriale (28)	6.836.800	99,6	9.993.500	97,5
Sostegno alle politiche nazionali e comunitarie rivolte a promuovere la crescita ed il superamento degli squilibri socio-economici territoriali (28.4)	6.836.800	99,6	9.993.500	97,5
Politiche di coesione	6.836.800	99,6	9.993.500	97,5
Politiche economico-finanziarie e di bilancio e tutela della finanza pubblica (29)	6.770.674	6,9	1.298.337	1,4
Regolazione e coordinamento del sistema della fiscalita' (29.1)	117.103	12,0	28.001	3,1
Spese di personale per il programma	952	3,1	-	-
Indirizzo, regolamentazione e coordinamento del sistema della fiscalità	90.122	80,5	1.108	4,3
Gestione di tributi speciali	4.800	3,1	3.705	2,1

TABELLA N. 18.1	RESIDUI PASSIVI DI NUOVA FORMAZIONE PER MISSIONE E PROGRAMMA		ESERCIZIO 2020		ESERCIZIO 2021	
	(MIGLIAIA DI EURO)		IN MIGLIAIA DI EURO	IN % DEGLI IMPEGNI	IN MIGLIAIA DI EURO	IN % DEGLI IMPEGNI
Realizzazione del sistema integrato delle banche dati in materia tributaria e fiscale			4.560	39,3	15.610	40,7
Oneri finanziari connessi al sistema dei rimborsi di imposte			16.669	3,6	7.579	1,8
Agevolazioni fiscali connesse ad erogazioni liberali			-	-	-	-
Agevolazioni fiscali connesse a procedimenti di negoziazione assistita e gratuito patrocinio			-	-	-	-
Contributi ai partiti politici e alle associazioni culturali			-	-	-	-
Prevenzione e repressione delle frodi e delle violazioni agli obblighi fiscali (29.3)			115.659	3,9	76.609	2,6
Spese di personale per il programma			7.590	0,3	85	0,0
Gestione e assistenza del personale del Corpo della Guardia di Finanza			7	0,0	60	0,1
Contrasto all'evasione e all'elusione fiscale, tutela della spesa pubblica e salvaguardia del mercato dei capitali e dei beni e servizi in ambito nazionale e dell'U.E.			19.013	7,3	24.264	8,6
Reclutamento e didattica a supporto del contratto e della repressione degli illeciti a danno degli interessi economico - finanziari nazionali e in ambito U.E.			141	1,6	147	1,5
Trattamenti pensionistici			465	1,9	-	-
Investimenti finalizzati al miglioramento ed ammodernamento delle strutture, dei mezzi e delle dotazioni			88.444	60,3	52.052	48,9
Regolamentazione e vigilanza sul settore finanziario (29.4)			1.710.085	66,9	564.848	24,7
Spese di personale per il programma			290	2,4	-	-
Prevenzione dei reati finanziari, antifrode, antifalsificazione, anticiclaggio e lotta all'usura			13.487	4,8	13.022	6,6
Regolamentazione e vigilanza sui mercati finanziari, settore creditizio e sistema dei pagamenti (comprese Fondazioni e settore della previdenza complementare)			1.124.788	99,7	528.309	98,6
Sostegno sistema creditizio			470.000	45,5	22.516	14,2
Restituzione alla Grecia dei profitti sui titoli di Stato			101.520	100,0	-	-
Misure premiali per favorire l'utilizzo di strumenti di pagamento elettronici			-	-	1.001	0,1
Regolazioni contabili, restituzioni e rimborsi d'imposte (29.5)			5.212	0,0	347.057	0,4

TABELLA N. 18.1 RESIDUI PASSIVI DI NUOVA FORMAZIONE PER MISSIONE E PROGRAMMA

(MIGLIAIA DI EURO)

MISSIONE/PROGRAMMA	ESERCIZIO 2020		ESERCIZIO 2021	
	IN MIGLIAIA DI EURO	IN % DEGLI IMPEGNI	IN MIGLIAIA DI EURO	IN % DEGLI IMPEGNI
Rimborsi di imposte dirette	371	0,0	216	0,0
Rimborsi di imposte indirette	4.374	0,0	2.986	0,0
Restituzione di imposte e rimborsi	468	0,1	775	0,2
Vincite sui giochi e lotterie	-	-	342.202	2,2
Agevolazioni fiscali a favore delle famiglie per fornitura energia elettrica e gas	-	-	-	-
Ammortamento di beni immobili patrimoniali	-	-	-	-
Ammortamento beni mobili	-	-	-	-
Aggi su giochi e lotterie	-	-	-	-
Contenzioso in materia di giochi e lotterie e restituzione delle cauzioni	-	-	878	0,0
Recuperi tributari effettuati nei confronti delle Regioni a statuto speciale e delle Province autonome	-	-	-	-
Vincite su scommesse ippiche	-	-	-	-
Aggi su scommesse ippiche	-	-	-	-
Analisi e programmazione economico-finanziaria e gestione del debito e degli interventi finanziari (29.6)	4.524.753	96,7	46.681	31,8
Spese di personale per il programma	786	2,1	-	-
Partecipazioni azionarie e valorizzazione dell'attivo e del patrimonio pubblico	4.507.879	98,9	11.750	22,2
Gestione degli interventi finanziari dello Stato	7.665	12,9	6.350	58,8
Analisi, ricerche, programmazione economico-finanziaria e gestione del debito pubblico	8.422	35,0	3.581	16,3
Fondazioni lirico sinfoniche	-	-	25.000	100,0
Analisi, monitoraggio e controllo della finanza pubblica e politiche di bilancio (29.7)	211.958	45,8	148.458	34,2
Spese di personale per il programma	3.165	2,2	-	-

TABELLA N. 18.1	RESIDUI PASSIVI DI NUOVA FORMAZIONE PER MISSIONE E PROGRAMMA		ESERCIZIO 2020		ESERCIZIO 2021	
	MISSIONE/PROGRAMMA	(MIGLIAIA DI EURO)	IN MIGLIAIA DI EURO	IN % DEGLI IMPEGNI	IN MIGLIAIA DI EURO	IN % DEGLI IMPEGNI
Analisi, monitoraggio e gestione della finanza pubblica, del pubblico impiego e dei flussi finanziari tra Italia e U.E.		59	1,2		104	2,1
Controllo, vigilanza e liquidazione delle amministrazioni pubbliche e registro dei revisori legali		391	8,0		730	13,2
Predisposizione del Bilancio di previsione e del Rendiconto dello Stato		764	18,2		603	11,3
Realizzazione tessera sanitaria per il potenziamento del monitoraggio della spesa sanitaria e previdenziale		145.580	86,1		43.679	64,5
Sviluppo e funzionamento dei sistemi informativi di contabilità e finanza pubblica		61.997	53,8		103.343	55,6
Trattato del Nord Atlantico		-	-		-	-
Supporto all'azione di controllo, vigilanza e amministrazione generale della Ragioneria generale dello Stato sul territorio (29.8)		4.231	2,2		1.157	0,6
Spese di personale per il programma		3.307	2,0		-	0,0
Controllo e vigilanza amministrativo-contabile sul territorio		552	2,6		512	2,5
Gestione delle attività di erogazione servizi sul territorio, anticicliaggio e commissioni mediche di verifica		371	6,6		645	13,5
Servizi finanziari e monetazione (29.9)		1.407	1,7		1.602	1,8
Servizi finanziari		-	-		-	-
Monetazione metallica, trasporto e distribuzione monete		1.407	5,6		1.433	4,9
Servizi di tesoreria		-	-		169	0,3
Accertamento e riscossione delle entrate e gestione dei beni immobiliari dello Stato (29.10)		80.266	1,2		83.925	1,2
Assistenza fiscale tramite Centri Autorizzati di Assistenza Fiscale e altri intermediari		910	0,4		651	0,3
Servizio radiotelevisivo pubblico		6.358	0,4		-	-
Accertamento e relativo contenzioso in materia di entrate tributarie, catasto e mercato immobiliare, svolte dall'Agenzia delle Entrate		2.888	0,1		7.317	0,2
Gestione, razionalizzazione e valorizzazione del patrimonio immobiliare dello Stato svolte dall'Agenzia del Demanio		-	-		-	-

TABELLA N. 18.1 RESIDUI PASSIVI DI NUOVA FORMAZIONE PER MISSIONE E PROGRAMMA

(MIGLIAIA DI EURO)

MISSIONE/PROGRAMMA	ESERCIZIO 2020		ESERCIZIO 2021	
	IN MIGLIAIA DI EURO	IN % DEGLI IMPEGNI	IN MIGLIAIA DI EURO	IN % DEGLI IMPEGNI
Interventi per la razionalizzazione dei fabbisogni allocativi e manutentivi delle pubbliche amministrazioni svolti dall'Agenzia dei Demanio	66.926	59,9	65.548	63,4
Controllo, accertamento e riscossione delle imposte sulla circolazione delle merci, garanzia della sicurezza sui giochi e controllo sulla produzione e vendita dei tabacchi, svolte dall'Agenzia delle Dogane e dei Monopoli	3.184	0,3	10.408	1,2
Servizio di riscossione tributi	-	-	-	-
Giurisdizione e controllo dei conti pubblici (29.11)	-	-	-	-
Giurisdizione e controllo nella materia di contabilita' pubblica	-	-	-	-
Oneri finanziari relativi alla gestione della tesoreria (29.12)	-	-	-	-
Interessi sui conti di tesoreria	-	-	-	-
Giovani e sport (30)	438.489	24,7	209.200	9,0
Attivita' ricreative e sport (30.1)	438.489	28,4	209.200	10,7
Investimenti e promozione per la pratica dello sport	144.489	39,4	181.500	21,7
Organizzazione e gestione del sistema sportivo italiano	294.000	25,0	27.700	2,5
Incentivazione e sostegno alla gioventu' (30.2)	-	-	-	-
Interventi a favore dei giovani	-	-	-	-
Servizio Civile Nazionale	-	-	-	-
Turismo (31)	518.603	64,9	176.895	12,6
Sviluppo e competitivita' del turismo (31.1)	518.603	64,9	-	-
Spese di personale per il programma	101	6,4	-	-
Promozione, programmazione e coordinamento delle politiche turistiche nazionali	242	75,9	-	-
Sviluppo e incentivazione del turismo	505.900	67,1	-	-
Promozione dell'offerta turistica italiana	12.360	29,1	-	-

TABELLA N. 18.1		RESIDUI PASSIVI DI NUOVA FORMAZIONE PER MISSIONE E PROGRAMMA			
		(MIGLIAIA DI EURO)			
MISSIONE/PROGRAMMA	ESERCIZIO 2020		ESERCIZIO 2021		
	IN MIGLIAIA DI EURO	IN % DEGLI IMPEGNI	IN MIGLIAIA DI EURO	IN % DEGLI IMPEGNI	
Coordinamento ed indirizzo delle politiche del turismo (31.2)	-	-	716	47,3	
Spese per il personale di programma	-	-	1	3,2	
Coordinamento delle politiche del turismo	-	-	613	46,5	
Indirizzo per la promozione del turismo	-	-	102	62,4	
Programmazione delle politiche turistiche nazionali (31.3)	-	-	90.256	7,2	
Spese di personale per il programma	-	-	2	0,3	
Sviluppo delle politiche turistiche nazionali	-	-	90.254	7,2	
Relazioni internazionali in materia turistica	-	-	-	-	
Promozione dell'offerta turistica italiana (31.4)	-	-	85.923	68,6	
Spese di personale per il programma	-	-	2	0,4	
Promozione delle politiche turistiche nazionali	-	-	76.921	66,8	
Sostegno agli operatori di settore	-	-	9.000	94,0	
Servizi istituzionali e generali delle amministrazioni pubbliche (32)	475.709	15,5	651.739	18,4	
Indirizzo politico (32.2)	9.924	5,0	10.288	5,1	
Ministro e Sottosegretari di Stato	132	4,5	49	3,5	
Indirizzo politico-amministrativo	4.869	2,6	6.567	4,0	
Valutazione e controllo strategico (OIV)	644	9,0	368	5,5	
Fondi da ripartire alimentati dal riaccertamento dei residui passivi perenti	4.280	100,0	3.304	100,0	
Esigenze emergenziali del sistema dell'università, delle istituzioni dell'alta formazione artistica, musicale e coreutica e degli enti di ricerca	-	-	-	-	
Servizi e affari generali per le amministrazioni di competenza (32.3)	391.528	24,2	535.927	28,3	

TABELLA N. 18.1 RESIDUI PASSIVI DI NUOVA FORMAZIONE PER MISSIONE E PROGRAMMA

(MIGLIAIA DI EURO)

MISSIONE/PROGRAMMA	ESERCIZIO 2020		ESERCIZIO 2021	
	IN MIGLIAIA DI EURO	IN % DEGLI IMPEGNI	IN MIGLIAIA DI EURO	IN % DEGLI IMPEGNI
Spese di personale per il programma	7.312	2,1	1.361	0,4
Gestione del personale	120.119	39,0	255.954	46,1
Gestione comune dei beni e servizi	244.513	54,4	248.974	48,1
Cooperazione Internazionale	9.520	2,4	29.013	0,2
Attività di supporto istituzionale	10.065	8,7	624	0,6
Servizi generali delle strutture pubbliche preposte ad attività formative e ad altre attività trasversali per le pubbliche amministrazioni (32.4)	17.673	2,9	13.348	1,8
Spese di personale per il programma	103	5,3	-	-
Approvvigionamento di carte valori, pubblicazioni ufficiali, Gazzetta ufficiale e altri prodotti carteo-tecnici forniti dall'Istituto Poligrafico e Zecca dello Stato e relative attività di vigilanza e controllo	17.457	6,9	13.323	4,6
Sistema statistico nazionale (SISTAN)	-	-	-	-
Rappresentanza negoziale delle pubbliche amministrazioni	-	-	-	-
Formazione, ricerca e studi per le pubbliche amministrazioni	-	-	-	-
Commissione per la valutazione, la trasparenza e l'integrità delle amministrazioni pubbliche	-	-	-	-
Supporto alla gestione amministrativa dei servizi generali per le amministrazioni pubbliche	114	5,3	25	1,1
Attuazione dell'agenda digitale italiana e interventi per la digitalizzazione	-	-	-	-
Rappresentanza, difesa in giudizio e consulenza legale in favore delle Amministrazioni dello Stato e degli enti autorizzati (32.5)	5.526	3,7	23.318	13,5
Spese di personale per il programma	24	0,0	102	0,1
Rappresentanza e difesa in giudizio e consulenza legale e pareri	5.502	14,4	23.216	40,7
Interventi non direttamente connessi con l'operatività dello Strumento Militare (32.6)	3.341	0,8	44.814	9,9
Interventi per contributi esterni e indennizzi per servizi militari	3.341	5,4	2.829	5,6
Speciali elargizioni, assegni, indennità	-	-	1.500	1,9

TABELLA N. 18.1		RESIDUI PASSIVI DI NUOVA FORMAZIONE PER MISSIONE E PROGRAMMA			
		(MIGLIAIA DI EURO)			
MISSIONE/PROGRAMMA	ESERCIZIO 2020		ESERCIZIO 2021		
	IN MIGLIAIA DI EURO	IN % DEGLI IMPEGNI	IN MIGLIAIA DI EURO	IN % DEGLI IMPEGNI	
Trattamenti provvisori di pensione	-	-	40.485	12,7	
Servizi per le pubbliche amministrazioni nell'area degli acquisti e del trattamento economico del personale (32.7)	47.715	52,5	24.044	33,1	
Spese di personale per il programma	806	9,7	-	-	
Razionalizzazione degli acquisti della Pubblica amministrazione (e-procurement)	20.681	56,5	21.690	53,7	
Gestione centralizzata delle retribuzioni delle amministrazioni pubbliche (NoiPA)	1.800	40,3	2.329	36,5	
Approvvigionamento di stampati comuni, pubblicazioni ufficiali, Gazzetta ufficiale e altri prodotti cartotecnici e relative attività di vigilanza e controllo	24.428	83,2	-	-	
Restituzione di somme indebitamente versate e pagamento interessi su depositi definitivi	-	-	25	0,1	
Fondi da ripartire (33)	4.419.662	100,0	3.813.744	95,3	
Fondi da assegnare (33.1)	4.419.662	100,0	3.813.744	95,3	
Interventi strutturali di politica economica e per la riduzione della pressione fiscale	-	-	-	-	
Fondi da assegnare per esigenze di gestione	90.000	100,0	-	-	
Fondi da assegnare per il personale delle Amministrazioni pubbliche	347.484	100,0	326.680	100,0	
Fondi da assegnare per canoni di locazione di immobili pubblici	-	-	-	-	
Fondi da assegnare per spese derivanti dalle elezioni	-	-	-	-	
Fondi da assegnare per interventi di settore	2.316.127	100,0	49.635	20,7	
Fondo da assegnare per l'attuazione dei contratti del personale	1.666.051	100,0	3.437.428	100,0	
Fondi da assegnare per le esigenze indifferibili in campo sociale e per la sicurezza di particolari territori	-	-	-	-	
Fondo da assegnare relativo alla quota parte dell'importo del 5 per mille del gettito IRPEF	-	-	-	-	
Fondi di riserva e speciali (33.2)	-	-	-	-	
Fondi di riserva	-	-	-	-	

TABELLA N. 18.1 RESIDUI PASSIVI DI NUOVA FORMAZIONE PER MISSIONE E PROGRAMMA

(MIGLIAIA DI EURO)

MISSIONE/PROGRAMMA	ESERCIZIO 2020		ESERCIZIO 2021	
	IN MIGLIAIA DI EURO	IN % DEGLI IMPEGNI	IN MIGLIAIA DI EURO	IN % DEGLI IMPEGNI
Fondi speciali per la copertura di nuove leggi di spesa	-	-	-	-
Debito pubblico (34)	635.615	0,2	133.858	0,0
Oneri per il servizio del debito statale (34.1)	511	0,0	14	0,0
Oneri finanziari su titoli del debito statale	11	0,0	11	0,0
Oneri finanziari su buoni postali fruttiferi	-	-	-	-
Oneri finanziari su giacenze conti correnti postali	-	-	3	0,0
Oneri per la gestione del debito	500	0,1	-	-
Rimborsi del debito statale (34.2)	635.104	0,3	133.844	0,1
Rimborso titoli del debito statale	635.104	0,3	133.844	0,1
Rimborso buoni postali	-	-	-	-
Rimborso alla Banca d'Italia del controvalore delle monete metalliche in lire	-	-	-	-
Passività a carico dello Stato	-	-	-	-
TOTALE COMPLESSIVO	127.082.840	11,8	58.222.169	0,9

TABELLA N. 19

RESIDUI DA IMPEGNI E RESIDUI DI STANZIAMENTO

(MIGLIAIA DI EURO)

MINISTERI	RESIDUI DA IMPEGNI (di cui residui di spesa delegata)		RESIDUI DI STANZIAMENTO			RESIDUI COMPLESSIVI (di cui residui di spesa delegata) E = A + D
	A	B	PROVENIENTI DALLA COMPETENZA C	PROVENIENTI DA ESERCIZI PRECEDENTI D	TOTALE D = B + C	
TITOLO I - SPESE CORRENTI	35.144.545 (1.883.693)	7.911.964	4.168.435	12.080.399	47.224.944 (1.883.693)	
MINISTERO DELL'ECONOMIA E DELLE FINANZE	13.920.360 (388.059)	3.923.335	2.410.189	6.333.523	20.253.883 (388.059)	
MINISTERO DELLO SVILUPPO ECONOMICO	344.881 (535)	151.067	-	151.067	495.948 (535)	
MINISTERO DEL LAVORO E DELLE POLITICHE SOCIALI	12.567.396	2.714.828	1.745.146	4.459.975	17.027.371	
MINISTERO DELLA GIUSTIZIA	367.487 (287.338)	25.051	-	25.051	392.538 (287.338)	
MINISTERO DEGLI AFFARI ESTERI E DELLA COOPERAZIONE INTERNAZIONALE	22.710 (362)	95.800	-	95.800	118.510 (362)	
MINISTERO DELL'ISTRUZIONE	1.237.302	272.523	13.100	285.623	1.522.925	
MINISTERO DELL'INTERNO	3.245.820 (983.534)	487.492	-	487.492	3.733.311 (983.534)	
MINISTERO DELLA TRANSIZIONE ECOLOGICA	41.359	385	-	385	41.744	
MINISTERO DELLE INFRASTRUTTURE E DELLA MOBILITA' SOSTENIBILI	1.204.025 (4.424)	29.542	-	29.542	1.233.567 (4.424)	
MINISTERO DELL'UNIVERSITA' E DELLA RICERCA	802.777	11.171	-	11.171	813.948	
MINISTERO DELLA DIFESA	338.672 (196.370)	64.877	-	64.877	403.548 (196.370)	
MINISTERO DELLE POLITICHE AGRICOLE ALIMENTARI E FORESTALI	15.476 (48)	8.911	-	8.911	24.387 (48)	
MINISTERO DELLA CULTURA	436.580 (22.500)	120.285	-	120.285	556.865 (22.500)	
MINISTERO DELLA SALUTE	330.818 (523)	5.303	-	5.303	336.121 (523)	
MINISTERO DEL TURISMO	268.883	1.394	-	1.394	270.277	

TABELLA N. 19

RESIDUI DA IMPEGNI E RESIDUI DI STANZIAMENTO

(MIGLIAIA DI EURO)

MINISTERI	RESIDUI DA IMPEGNI		RESIDUI DI STANZIAMENTO			RESIDUI COMPLESSIVI (di cui residui di spesa delegata) E = A + D
	(di cui residui di spesa delegata) A	B	PROVENIENTI DALLA COMPETENZA C	PROVENIENTI DA ESERCIZI PRECEDENTI D	TOTALE D = B + C	
TITOLO II - SPESE IN CONTO CAPITALE	38.075.421 (394.505)	20.961.066	81.795.790	102.756.857	140.832.278 (394.505)	
MINISTERO DELL'ECONOMIA E DELLE FINANZE	12.862.477 (119.342)	12.877.280	75.981.528	88.858.809	101.721.286 (119.342)	
MINISTERO DELLO SVILUPPO ECONOMICO	1.969.958 (578)	1.690.842	448.426	2.139.268	4.109.225 (578)	
MINISTERO DEL LAVORO E DELLE POLITICHE SOCIALI	17.200	33.079	8.321	41.400	58.600	
MINISTERO DELLA GIUSTIZIA	195.903 (36.965)	130.544	42.014	172.558	368.461 (36.965)	
MINISTERO DEGLI AFFARI ESTERI E DELLA COOPERAZIONE INTERNAZIONALE	134.126	137.028	31.669	168.697	302.823	
MINISTERO DELL'ISTRUZIONE	2.026.548	158.341	86.860	245.201	2.271.749	
MINISTERO DELL'INTERNO	3.916.579 (72.978)	579.477	284.720	864.197	4.780.776 (72.978)	
MINISTERO DELLA TRANSIZIONE ECOLOGICA	1.316.592 (3)	475.405	180.483	655.889	1.972.481 (3)	
MINISTERO DELLE INFRASTRUTTURE E DELLA MOBILITA' SOSTENIBILI	12.538.932 (1.130)	1.987.677	4.283.346	6.271.023	18.809.955 (1.130)	
MINISTERO DELL'UNIVERSITA' E DELLA RICERCA	780.114	662.996	52.304	715.300	1.495.414	
MINISTERO DELLA DIFESA	514.958 (62.831)	196.947	19.379	216.326	731.284 (62.831)	
MINISTERO DELLE POLITICHE AGRICOLE ALIMENTARI E FORESTALI	348.460 (10.147)	623.250	50.055	673.304	1.021.764 (10.147)	
MINISTERO DELLA CULTURA	581.299 (90.529)	1.010.451	265.341	1.275.791	1.857.091 (90.529)	
MINISTERO DELLA SALUTE	871.387	397.600	61.223	458.823	1.330.210	
MINISTERO DEL TURISMO	889	149	120	270	1.158	

TABELLA N. 19		RESIDUI DA IMPEGNI E RESIDUI DI STANZIAMENTO				
(MIGLIAIA DI EURO)						
MINISTERI	RESIDUI DA IMPEGNI	RESIDUI DI STANZIAMENTO			RESIDUI COMPLESSIVI	
	(di cui residui di spesa delegata)	PROVENIENTI DALLA COMPETENZA	PROVENIENTI DA ESERCIZI PRECEDENTI	TOTALE	(di cui residui di spesa delegata)	
	A	B	C	D = B + C	E = A + D	
TOTALE SPESE FINALI	73.219.966 (2.278.198)	28.873.030	85.964.226	114.837.256	186.057.222 (2.278.198)	

TABELLA N. 19

RESIDUI DA IMPEGNI E RESIDUI DI STANZIAMENTO

(MIGLIAIA DI EURO)

MINISTERI	RESIDUI DA IMPEGNI (di cui residui di spesa delegata)		RESIDUI DI STANZIAMENTO			RESIDUI COMPLESSIVI (di cui residui di spesa delegata) E = A + D
	A		PROVENIENTI DALLA COMPETENZA B	PROVENIENTI DA ESERCIZI PRECEDENTI C	TOTALE D = B + C	
TITOLO III - RIMBORSO PASSIVITA' FINANZIARIE	-	23.590	133.844	50.791	184.635	208.224
MINISTERO DELL'ECONOMIA E DELLE FINANZE	-	539	133.844	-	133.844	134.383
MINISTERO DELLO SVILUPPO ECONOMICO	-	-	-	-	-	-
MINISTERO DELL'INTERNO	-	22.032	-	-	-	22.032
MINISTERO DELLA TRANSIZIONE ECOLOGICA	-	-	-	-	-	-
MINISTERO DELL'UNIVERSITA' E DELLA RICERCA	-	1.018	-	50.791	50.791	51.809
MINISTERO DELLA CULTURA	-	-	-	-	-	-
IN COMPLESSO	73.243.556 (2.278.198)		29.006.874	86.015.017	115.021.891	188.265.447 (2.278.198)

SEQUE TABELLA N. 19 RESIDUI DA IMPEGNI E RESIDUI DI STANZIAMENTO

(MIGLIAIA DI EURO)

MINISTERI	RESIDUI DA IMPEGNI (di cui residui di spesa delegata)		RESIDUI DI STANZIAMENTO			RESIDUI COMPLESSIVI (di cui residui di spesa delegata) E = A + D
	A	B	PROVENIENTI DALLA COMPETENZA C	PROVENIENTI DA ESERCIZI PRECEDENTI D	TOTALE E = A + B + C + D	
MINISTERO DELL'ECONOMIA E DELLE FINANZE	26.783.376 (507.401)	16.934.459	78.391.717	95.326.176	122.109.552 (507.401)	
MINISTERO DELLO SVILUPPO ECONOMICO	2.314.839 (1.114)	1.841.910	448.426	2.290.335	4.605.174 (1.114)	
MINISTERO DEL LAVORO E DELLE POLITICHE SOCIALI	12.584.596	2.747.907	1.753.468	4.501.375	17.085.971	
MINISTERO DELLA GIUSTIZIA	563.390 (324.302)	155.595	42.014	197.609	760.999 (324.302)	
MINISTERO DEGLI AFFARI ESTERI E DELLA COOPERAZIONE INTERNAZIONALE	156.836 (362)	232.828	31.669	264.497	421.333 (362)	
MINISTERO DELL'ISTRUZIONE	3.263.850	430.864	99.960	530.824	3.794.674	
MINISTERO DELL'INTERNO	7.184.430 (1.056.513)	1.066.968	284.720	1.351.689	8.536.119 (1.056.513)	
MINISTERO DELLA TRANSIZIONE ECOLOGICA	1.357.951 (3)	475.791	180.483	656.274	2.014.225 (3)	
MINISTERO DELLE INFRASTRUTTURE E DELLA MOBILITA' SOSTENIBILI	13.742.956 (5.554)	2.017.219	4.283.346	6.300.565	20.043.522 (5.554)	
MINISTERO DELL'UNIVERSITA' E DELLA RICERCA	1.583.910	674.167	103.095	777.262	2.361.172	
MINISTERO DELLA DIFESA	853.630 (259.201)	261.823	19.379	281.203	1.134.832 (259.201)	
MINISTERO DELLE POLITICHE AGRICOLE ALIMENTARI E FORESTALI	363.936 (10.196)	632.160	50.055	682.215	1.046.151 (10.196)	
MINISTERO DELLA CULTURA	1.017.880 (113.029)	1.130.736	265.341	1.396.077	2.413.956 (113.029)	
MINISTERO DELLA SALUTE	1.202.205 (523)	402.903	61.223	464.126	1.666.331 (523)	
MINISTERO DEL TURISMO	269.772	1.544	120	1.664	271.436	
IN COMPLESSO	73.243.556 (2.278.198)	29.006.874	86.015.017	115.021.891	188.265.446 (2.278.198)	

TABELLA N. 19.1 RESIDUI DA IMPEGNI E RESIDUI DI STANZIAMENTO

(MIGLIAIA DI EURO)

AMMINISTRAZIONE/MISSIONE/PROGRAMMA/AZIONE	RESIDUI DA IMPEGNI (di cui residui di spesa delegata)		RESIDUI DI STANZIAMENTO			RESIDUI COMPLESSIVI (di cui residui di spesa delegata) E = A + D
	A		PROVENIENTI DALLA COMPETENZA B	PROVENIENTI DA ESERCIZI PRECEDENTI C	TOTALE D = B + C	
MINISTERO DELL'ECONOMIA E DELLE FINANZE	26.783.376	(507.401)	16.934.459	78.391.717	95.326.176	122.109.552 (507.401)
Organi costituzionali, a rilevanza costituzionale e Presidenza del Consiglio dei ministri (1)	5.438		-	-	-	5.438
Organi costituzionali (1.1)	-		-	-	-	-
Presidenza della Repubblica	-		-	-	-	-
Parlamento della Repubblica	-		-	-	-	-
Garanzia e legalita' costituzionale delle leggi	-		-	-	-	-
Supporto al Parlamento nelle materie di politica economica del lavoro e delle politiche sociali	-		-	-	-	-
Presidenza del Consiglio dei Ministri (1.3)	5.438		-	-	-	5.438
Indirizzo e coordinamento dell'azione di Governo	5.438		-	-	-	5.438
Celebrazioni ed eventi a carattere nazionale ed internazionale	-		-	-	-	-
Contributo allo Stato dell'8 per mille	-		-	-	-	-
Interventi in materia di salvaguardia dei territori montani e aree di confine	-		-	-	-	-
Relazioni finanziarie con le autonomie territoriali (3)	13.305.202		-	-	-	13.305.202
Erogazioni a Enti territoriali per interventi di settore (3.1)	-	231.955	-	-	-	231.955

TABELLA N. 19.1

RESIDUI DA IMPEGNI E RESIDUI DI STANZIAMENTO

(MIGLIAIA DI EURO)

AMMINISTRAZIONE/MISSIONE/PROGRAMMA/AZIONE	RESIDUI DA IMPEGNI (di cui residui di spesa delegata)		RESIDUI DI STANZIAMENTO			RESIDUI COMPLESSIVI (di cui residui di spesa delegata) E = A + D
	A		PROVENIENTI DALLA COMPETENZA B	PROVENIENTI DA ESERCIZI PRECEDENTI C	TOTALE D = B + C	
Mutui a favore delle Regioni per politiche di settore	9.000	-	-	-	-	9.000
Finanziamento dei piani di rientro del debito dei Comuni in gestione commissariale straordinaria	222.955	-	-	-	-	222.955
Anticipazione di liquidita' per i debiti pregressi	-	-	-	-	-	-
Oneri finanziari su mutui contratti a carico dello Stato di prevalente interesse nazionale	-	-	-	-	-	-
Rimborso quota capitale mutui con oneri a carico dello Stato di prevalente interesse nazionale	-	-	-	-	-	-
Compartecipazione e regolazioni contabili ed altri trasferimenti alle autonomie speciali (3.5)	581.097	-	-	-	-	581.097
Compartecipazione delle autonomie speciali ai gettiti dei tributi erariali per lo svolgimento delle funzioni assegnate	447.544	-	-	-	-	447.544
Regolazioni contabili relative alla compartecipazione delle autonomie speciali ai gettiti dei tributi erariali riscossi direttamente dalle autonomie speciali	-	-	-	-	-	-
Interventi di settore a favore delle Regioni a statuto speciale	133.553	-	-	-	-	133.553
Concorso dello Stato al finanziamento della spesa sanitaria (3.6)	12.304.787	-	-	-	-	12.304.787
Tutela dei livelli essenziali di assistenza	12.299.787	-	-	-	-	12.299.787
Contributi per strutture sanitarie private	5.000	-	-	-	-	5.000
Rapporti finanziari con Enti territoriali (3.7)	187.362	-	-	-	-	187.362

TABELLA N. 19.1
RESIDUI DA IMPEGNI E RESIDUI DI STANZIAMENTO

(MIGLIAIA DI EURO)

AMMINISTRAZIONE/MISSIONE/PROGRAMMA/AZIONE	RESIDUI DA IMPEGNI (di cui residui di spesa delegata)		RESIDUI DI STANZIAMENTO			RESIDUI COMPLESSIVI (di cui residui di spesa delegata) E = A + D
	A		PROVENIENTI DALLA COMPETENZA B	PROVENIENTI DA ESERCIZI PRECEDENTI C	TOTALE D = B + C	
Concorso dello Stato per mobilità dei dipendenti pubblici	4.804	-	-	-	-	4.804
Compensazione differenze prezzo carburanti in zone di confine	14.253	-	-	-	-	14.253
Interventi di settore a favore delle Regioni	125.705	-	-	-	-	125.705
Reintegro del minor gettito IRAP destinato alle Regioni sul costo del lavoro	-	-	-	-	-	-
Oneri finanziari su mutui contratti a carico dello Stato di prevalente interesse territoriale	-	-	-	-	-	-
Rimborso quota capitale mutui con oneri a carico dello Stato di prevalente interesse territoriale	-	-	-	-	-	-
Attuazione federalismo amministrativo	6.386	-	-	-	-	6.386
Rimborso IVA per contratti di servizio di pubblico trasporto	36.215	-	-	-	-	36.215
L'Italia in Europa e nel mondo (4)	145.540	6.268	17.003	-	23.271	168.811
Partecipazione italiana alle politiche di bilancio in ambito UE (4.10)	145.249	-	-	-	-	145.249
Partecipazione al bilancio UE	-	-	-	-	-	-
Attuazione delle politiche comunitarie in ambito nazionale	145.249	-	-	-	-	145.249
Politica economica e finanziaria in ambito internazionale (4.11)	291	6.268	17.003	-	23.271	23.562
Politiche di cooperazione economica in ambito internazionale	291	500	500	-	1.000	1.291

RESIDUI DA IMPEGNI E RESIDUI DI STANZIAMENTO

(MIGLIAIA DI EURO)

AMMINISTRAZIONE/MISSIONE/PROGRAMMA/AZIONE	RESIDUI DA IMPEGNI (di cui residui di spesa delegata)		RESIDUI DI STANZIAMENTO			RESIDUI COMPLESSIVI (di cui residui di spesa delegata) E = A + D
	A	B	PROVENIENTI DALLA COMPETENZA C	PROVENIENTI DA ESERCIZI PRECEDENTI D	TOTALE D = B + C	
Partecipazione a banche, fondi ed organismi internazionali	-	5.768	16.503	22.271	22.271	22.271
Cancellazione debito paesi poveri	-	-	-	-	-	-
Difesa e sicurezza del territorio (5)	-	-	-	-	-	-
Missioni internazionali (5.8)	-	-	-	-	-	-
Missioni internazionali	-	-	-	-	-	-
Giustizia (6)	1.030	90	22	112	112	1.142
Giustizia tributaria (6.5)	1.030	90	22	112	112	1.142
Spese di personale per il programma	7	-	-	-	-	7
Contenzioso tributario e Garanzia dei diritti del contribuente	1.023	90	22	112	112	1.136
Giustizia amministrativa (6.7)	-	-	-	-	-	-
Giustizia amministrativa	-	-	-	-	-	-
Autogoverno della magistratura (6.8)	-	-	-	-	-	-
Garanzia dell'autonomia e indipendenza dell'ordine giudiziario	-	-	-	-	-	-
Ordine pubblico e sicurezza (7)	185.306 (9.967)	14.548	17.607	32.155	32.155	217.461 (9.967)

TABELLA N. 19.1 RESIDUI DA IMPEGNI E RESIDUI DI STANZIAMENTO

(MIGLIAIA DI EURO)

AMMINISTRAZIONE/MISSIONE/PROGRAMMA/AZIONE	RESIDUI DA IMPEGNI (di cui residui di spesa delegata)		RESIDUI DI STANZIAMENTO			RESIDUI COMPLESSIVI (di cui residui di spesa delegata) E = A + D
	A		PROVENIENTI DALLA COMPETENZA B	PROVENIENTI DA ESERCIZI PRECEDENTI C	TOTALE D = B + C	
Sicurezza democratica (7.4)	6.545	-	-	-	-	6.545
Sistema di informazione per la sicurezza della Repubblica	-	-	-	-	-	6.545
Concorso della Guardia di Finanza alla sicurezza pubblica (7.5)	178.761 (9.967)	-	14.548	17.607	32.155	210.916 (9.967)
Spese di personale per il programma	133	-	3.356	-	3.356	3.488
Gestione e assistenza del personale del Corpo della Guardia di Finanza	-	-	-	-	-	-
Contrasto alla criminalità, operazioni di polizia aereo marittima, ambientale e di tutela del patrimonio artistico	4.447 (3.015)	-	-	-	-	4.447 (3.015)
Sicurezza pubblica, controllo del territorio e tutela dell'ordine pubblico	15.110 (5.099)	-	1.834	-	1.834	16.944 (5.099)
Reclutamento, specializzazione e qualificazione a supporto dell'ordine pubblico, della sicurezza e del controllo del territorio ed a contrasto alla criminalità	174 (174)	-	7	-	7	181 (174)
Investimenti finalizzati al miglioramento e ammodernamento delle strutture, dei mezzi e delle dotazioni	158.898 (1.680)	-	9.351	17.607	26.958	185.856 (1.680)
Soccorso civile (8)	2.843.766 (9.705)	-	1.146.431	266.750	1.413.181	4.256.947 (9.705)
Interventi per pubbliche calamità' (8.4)	2.656.766 (9.705)	-	1.116.431	266.750	1.383.181	4.039.947 (9.705)
Sostegno alla ricostruzione	2.656.766 (9.705)	-	1.116.431	266.750	1.383.181	4.039.947 (9.705)
Prevenzione rischio sismico	-	-	-	-	-	-

TABELLA N. 19.1

RESIDUI DA IMPEGNI E RESIDUI DI STANZIAMENTO

(MIGLIAIA DI EURO)

AMMINISTRAZIONE/MISSIONE/PROGRAMMA/AZIONE	RESIDUI DA IMPEGNI (di cui residui di spesa delegata)		RESIDUI DI STANZIAMENTO			RESIDUI COMPLESSIVI (di cui residui di spesa delegata) E = A + D
	A		PROVENIENTI DALLA COMPETENZA B	PROVENIENTI DA ESERCIZI PRECEDENTI C	TOTALE D = B + C	
Protezione civile (8.5)	187.000	-	30.000	-	30.000	217.000
Coordinamento del sistema di protezione civile	-	-	-	-	-	-
Protezione civile di primo intervento	187.000	-	30.000	-	30.000	217.000
Interventi per emergenze diverse da calamita' naturali	-	-	-	-	-	-
Ammortamento mutui e prestiti obbligazionari attivati a seguito di calamita' naturali	-	-	-	-	-	-
Interventi infrastrutturali di prima emergenza derivante da dissesto idrogeologico	-	-	-	-	-	-
Competitivita' e sviluppo delle imprese (11)	189.120	-	314.018	45.673.418	45.987.436	46.176.556
Incentivi alle imprese per interventi di sostegno (11.8)	(114)	-	-	-	-	(114)
Agevolazioni sui finanziamenti alle imprese concessi sul FRI	189.006	-	314.018	45.583.418	45.897.436	46.086.441
Garanzie assunte dallo Stato	-	-	-	-	-	-
Sostegno finanziario al sistema produttivo interno e sviluppo della cooperazione	171.941	-	314.018	85.418	399.436	571.377
Interventi di sostegno tramite il sistema della fiscalita' (11.9)	17.064	-	-	45.498.000	45.498.000	45.515.064
Settore agricolo	114	-	-	90.000	90.000	90.114
Turismo e alberghi	(114)	-	-	-	-	(114)
	-	-	-	-	-	-
	-	-	-	-	-	-

TABELLA N. 19.1

RESIDUI DA IMPEGNI E RESIDUI DI STANZIAMENTO

(MIGLIAIA DI EURO)

AMMINISTRAZIONE/MISSIONE/PROGRAMMA/AZIONE	RESIDUI DA IMPEGNI (di cui residui di spesa delegata) A		RESIDUI DI STANZIAMENTO			RESIDUI COMPLESSIVI (di cui residui di spesa delegata) E = A + D
	PROVENIENTI DALLA COMPETENZA B	PROVENIENTI DA ESERCIZI PRECEDENTI C	TOTALE D = B + C			
Settore cinema, musica, arti, cultura e editoria	-	-	-	-	-	-
Ricerca e sviluppo	-	-	-	-	-	-
Attività manifatturiere	-	-	-	-	-	-
Ricostruzione di imprese danneggiate da eventi sismici	-	-	-	-	-	-
Sospensione versamenti tributari a favore delle popolazioni colpite da calamità naturali	-	-	-	-	-	-
Agevolazioni fiscali a favore di particolari aree territoriali	-	-	-	-	-	-
Settore dell'autotrasporto	114 (114)	-	-	-	-	114 (114)
Settore creditizio e bancario	-	-	-	-	-	-
Agevolazioni fiscali a favore di enti non commerciali	-	-	-	-	-	-
Agevolazioni fiscali a favore di imprese	-	90.000	90.000	-	-	90.000
Riduzione cuneo fiscale	-	-	-	-	-	-
Agevolazioni fiscali per la crescita economica	-	-	-	-	-	-
Incentivi fiscali per gli interventi di efficienza energetica e rischio sismico	-	-	-	-	-	-
Diritto alla mobilità' e sviluppo dei sistemi di trasporto (13)	-	406.120	-	-	-	406.120

TABELLA N. 19.1

RESIDUI DA IMPEGNI E RESIDUI DI STANZIAMENTO

(MIGLIAIA DI EURO)

AMMINISTRAZIONE/MISSIONE/PROGRAMMA/AZIONE	RESIDUI DA IMPEGNI (di cui residui di spesa delegata)		RESIDUI DI STANZIAMENTO			RESIDUI COMPLESSIVI (di cui residui di spesa delegata) E = A + D
	A		PROVENIENTI DALLA COMPETENZA B	PROVENIENTI DA ESERCIZI PRECEDENTI C	TOTALE D = B + C	
Sostegno allo sviluppo del trasporto (13.8)	406.120	-	-	-	-	406.120
Contratto di servizio per il sistema di controllo del traffico aereo	-	-	-	-	-	-
Contratto di servizio e di programma per il trasporto ferroviario	406.120	-	-	-	-	406.120
Infrastrutture pubbliche e logistica (14)	1.690.850	-	-	-	-	1.690.850
Opere pubbliche e infrastrutture (14.8)	1.690.850	-	-	-	-	1.690.850
Sostegno alle Regioni per la realizzazione di opere per l'edilizia sanitaria	1.690.850	-	-	-	-	1.690.850
Comunicazioni (15)	48.393	-	-	-	-	48.393
Servizi postali (15.3)	-	-	-	-	-	-
Garanzia del servizio postale	-	-	-	-	-	-
Sostegno al pluralismo dell'informazione (15.4)	48.393	-	-	-	-	48.393
Sostegno al pluralismo dell'informazione	48.393	-	-	-	-	48.393
Ricerca e innovazione (17)	137.889	124.100	112.100	112.100	236.200	374.089
Ricerca di base e applicata (17.15)	137.889	124.100	112.100	112.100	236.200	374.089
Potenziamento ricerca scientifica e tecnologica	137.889	124.100	112.100	112.100	236.200	374.089

TABELLA N. 19.1

RESIDUI DA IMPEGNI E RESIDUI DI STANZIAMENTO

(MIGLIAIA DI EURO)

AMMINISTRAZIONE/MISSIONE/PROGRAMMA/AZIONE	RESIDUI DA IMPEGNI		RESIDUI DI STANZIAMENTO			RESIDUI COMPLESSIVI (di cui residui di spesa delegata) E = A + D
	(di cui residui di spesa delegata) A		PROVENIENTI DALLA COMPETENZA B	PROVENIENTI DA ESERCIZI PRECEDENTI C	TOTALE D = B + C	
Sviluppo sostenibile e tutela del territorio e dell'ambiente (18)	-	71.496	462.910	2.000	464.910	536.406
Sostegno allo sviluppo sostenibile (18.14)	-	71.496	462.910	2.000	464.910	536.406
Sostegno allo sviluppo di politiche ambientali	-	71.496	462.910	2.000	464.910	536.406
Casa e assetto urbanistico (19)	-	14.984	20.000	10.000	30.000	44.984
Politiche abitative e riqualificazione periferie (19.1)	-	14.984	20.000	10.000	30.000	44.984
Politiche abitative	-	14.984	20.000	10.000	30.000	44.984
Riqualificazione periferie e aree urbane degradate	-	-	-	-	-	-
Diritti sociali, Politiche sociali e famiglia (24)	-	9.567	-	-	-	9.567
Famiglia, pari opportunità e situazioni di disagio (24.5)	-	-	-	-	-	-
Politiche per la famiglia e le disabilità	-	-	-	-	-	-
Promozione e garanzia delle pari opportunità	-	-	-	-	-	-
Lotta alle dipendenze	-	-	-	-	-	-
Tutela delle minoranze linguistiche	-	-	-	-	-	-
Sperimentazione di interventi di innovazione sociale	-	-	-	-	-	-
Garanzia dei diritti dei cittadini (24.6)	-	5.910	-	-	-	5.910

TABELLA N. 19.1		RESIDUI DA IMPEGNI E RESIDUI DI STANZIAMENTO			
-----------------	--	--	--	--	--

(MIGLIAIA DI EURO)

AMMINISTRAZIONE/MISSIONE/PROGRAMMA/AZIONE	RESIDUI DA IMPEGNI (di cui residui di spesa delegata) A	RESIDUI DI STANZIAMENTO			RESIDUI COMPLESSIVI (di cui residui di spesa delegata) E = A + D
		PROVENIENTI DALLA COMPETENZA B	PROVENIENTI DA ESERCIZI PRECEDENTI C	TOTALE D = B + C	
Spese di personale per il programma	-	-	-	-	-
Riparazioni pecuniarie per errori giudiziari, ingiusta detenzione, responsabilità civile dei giudici e violazione dei diritti umani	5.752	-	-	-	5.752
Accertamento e riconoscimento cause di servizio, spese di giudizio per invalidità civile e di patrocinio legale	158	-	-	-	158
Sostegno in favore di pensionati di guerra ed assimilati, perseguitati politici e razziali (24.11)	3.657	-	-	-	3.657
Sostegno ai pensionati di guerra ed assimilati	3.657	-	-	-	3.657
Trattamenti economici a perseguitati politici, razziali e deportati	-	-	-	-	-
Sostegno al reddito tramite la carta acquisti (24.13)	-	-	-	-	-
Sostegno al reddito tramite carta acquisti	-	-	-	-	-
Tutela della privacy (24.14)	-	-	-	-	-
Tutela della privacy	-	-	-	-	-
Politiche previdenziali (25)	-	-	-	-	-
Previdenza obbligatoria e complementare, sicurezza sociale - trasferimenti agli enti ed organismi interessati (25.2)	-	-	-	-	-
Trattamenti previdenziali per particolari categorie di lavoratori	-	-	-	-	-

TABELLA N. 19.1 RESIDUI DA IMPEGNI E RESIDUI DI STANZIAMENTO

(MIGLIAIA DI EURO)

AMMINISTRAZIONE/MISSIONE/PROGRAMMA/AZIONE	RESIDUI DA IMPEGNI (di cui residui di spesa delegata)		RESIDUI DI STANZIAMENTO			RESIDUI COMPLESSIVI (di cui residui di spesa delegata) E = A + D
	A	B	PROVENIENTI DALLA COMPETENZA C	PROVENIENTI DA ESERCIZI PRECEDENTI D	TOTALE D = B + C	
Contribuzione aggiuntiva a carico del datore di lavoro per i dipendenti delle amministrazioni statali	-	-	-	-	-	-
Previdenza complementare dei pubblici dipendenti	-	-	-	-	-	-
Immigrazione, accoglienza e garanzia dei diritti (27)	-	-	-	-	-	-
Rapporti con le confessioni religiose (27.7)	-	-	-	-	-	-
Accordi tra Stato e confessioni religiose	-	-	-	-	-	-
Sviluppo e riequilibrio territoriale (28)	-	9.993.500	25.663.185	-	35.656.685	35.656.685
Sostegno alle politiche nazionali e comunitarie rivolte a promuovere la crescita ed il superamento degli squilibri socio-economici territoriali (28.4)	-	9.993.500	25.663.185	-	35.656.685	35.656.685
Politiche di coesione	-	9.993.500	25.663.185	-	35.656.685	35.656.685
Politiche economico-finanziarie e di bilancio e tutela della finanza pubblica (29)	7.390.460 (487.291)	787.449	4.190.749	-	4.978.198	12.368.658 (487.291)
Regolazione e coordinamento del sistema della fiscalità' (29.1)	19.659 (8.313)	12.810	3.293	-	16.103	35.762 (8.313)
Spese di personale per il programma	-	-	-	-	-	-
Indirizzo, regolamentazione e coordinamento del sistema della fiscalità	-	665	588	-	1.253	2.007 (179)
Gestione di tributi speciali	-	3.700	2.705	-	6.405	6.410
Realizzazione del sistema integrato delle banche dati in materia tributaria e fiscale	-	8.445	-	-	8.445	19.210

TABELLA N. 19.1		RESIDUI DA IMPEGNI E RESIDUI DI STANZIAMENTO				
(MIGLIAIA DI EURO)						
AMMINISTRAZIONE/MISSIONE/PROGRAMMA/AZIONE	RESIDUI DA IMPEGNI (di cui residui di spesa delegata)	RESIDUI DI STANZIAMENTO			RESIDUI COMPLESSIVI (di cui residui di spesa delegata) E = A + D	
	A	PROVENIENTI DALLA COMPETENZA B	PROVENIENTI DA ESERCIZI PRECEDENTI C	TOTALE D = B + C		
Oneri finanziari connessi al sistema dei rimborsi di imposte	8.134 (8.134)	-	-	-	8.134 (8.134)	
Agevolazioni fiscali connesse ad erogazioni liberali	-	-	-	-	-	
Agevolazioni fiscali connesse a procedimenti di negoziazione assistita e gratuito patrocinio	-	-	-	-	-	
Contributi ai partiti politici e alle associazioni culturali	-	-	-	-	-	
Prevenzione e repressione delle frodi e delle violazioni agli obblighi fiscali (29.3)	180.210 (11.363)	33.475	21.768	55.243	235.452 (11.363)	
Spese di personale per il programma	133	-	-	-	133	
Gestione e assistenza del personale del Corpo della Guardia di Finanza	62 (27)	-	-	-	62 (27)	
Contrasto all'evasione e all'elusione fiscale, tutela della spesa pubblica e salvaguardia del mercato dei capitali e dei beni e servizi in ambito nazionale e dell'U.E.	30.652 (7.741)	3.120	-	3.120	33.771 (7.741)	
Reclutamento e didattica a supporto del contrasto e della repressione degli illeciti a danno degli interessi economico-finanziari nazionali e in ambito U.E.	261 (261)	9	-	9	270 (261)	
Trattamenti pensionistici	465 (465)	-	-	-	465 (465)	
Investimenti finalizzati al miglioramento ed ammodernamento delle strutture, dei mezzi e delle dotazioni	148.636 (2.870)	30.346	21.768	52.114	200.751 (2.870)	
Regolamentazione e vigilanza sul settore finanziario (29.4)	5.875.061 (44.414)	562.298	294.790	857.088	6.732.149 (44.414)	
Spese di personale per il programma	-	-	-	-	-	

TABELLA N. 19.1
RESIDUI DA IMPEGNI E RESIDUI DI STANZIAMENTO

(MIGLIAIA DI EURO)

AMMINISTRAZIONE/MISSIONE/PROGRAMMA/AZIONE	RESIDUI DA IMPEGNI (di cui residui di spesa delegata)		RESIDUI DI STANZIAMENTO			RESIDUI COMPLESSIVI (di cui residui di spesa delegata) E = A + D
	A	B	PROVENIENTI DALLA COMPETENZA B	PROVENIENTI DA ESERCIZI PRECEDENTI C	TOTALE D = B + C	
Prevenzione dei reati finanziari, antifrode, antifalsificazione, anticiclaggio e lotta all'usura	2.027	12.992	12.992	1.533	14.525	16.552
Regolamentazione e vigilanza sui mercati finanziari, settore credito e sistema dei pagamenti (Comprese Fondazioni e settore della previdenza complementare)	47.079 (44.414)	526.790	526.790	258.257	785.048	832.126 (44.414)
Sostegno sistema creditizio	5.824.954	22.516	22.516	35.000	57.516	5.882.469
Restituzione alla Grecia dei profitti sui titoli di Stato	-	-	-	-	-	-
Misure premiali per favorire l'utilizzo di strumenti di pagamento elettronici	1.001	-	-	-	-	1.001
Regolazioni contabili, restituzioni e rimborsi d'imposte (29.5)	351.237 (351.237)	-	-	-	-	351.237 (351.237)
Rimborsi di imposte dirette	586 (586)	-	-	-	-	586 (586)
Rimborsi di imposte indirette	6.737 (6.737)	-	-	-	-	6.737 (6.737)
Restituzione di imposte e rimborsi	834 (834)	-	-	-	-	834 (834)
Vincite sui giochi e lotterie	342.202 (342.202)	-	-	-	-	342.202 (342.202)
Agevolazioni fiscali a favore delle famiglie per fornitura energia elettrica e gas	-	-	-	-	-	-
Ammortamento di beni immobili patrimoniali	-	-	-	-	-	-
Ammortamento beni mobili	-	-	-	-	-	-
Aggi su giochi e lotterie	878 (878)	-	-	-	-	878 (878)

TABELLA N. 19.1

RESIDUI DA IMPEGNI E RESIDUI DI STANZIAMENTO

(MIGLIAIA DI EURO)

AMMINISTRAZIONE/MISSIONE/PROGRAMMA/AZIONE	RESIDUI DA IMPEGNI (di cui residui di spesa delegata)		RESIDUI DI STANZIAMENTO			RESIDUI COMPLESSIVI (di cui residui di spesa delegata) E = A + D
	A		PROVENIENTI DALLA COMPETENZA B	PROVENIENTI DA ESERCIZI PRECEDENTI C	TOTALE D = B + C	
Contenzioso in materia di giochi e lotterie e restituzione delle cauzioni	-	-	-	-	-	-
Recupero tributari effettuati nei confronti delle Regioni a statuto speciale e delle Province autonome	-	-	-	-	-	-
Vincite su scommesse ippiche	-	-	-	-	-	-
Aggi su scommesse ippiche	-	-	-	-	-	-
Analisi e programmazione economico-finanziaria e gestione del debito e degli interventi finanziari (29.6)	113.101	44.431	3.810.094	3.854.524	3.854.524	3.967.625
Spese di personale per il programma	-	-	-	-	-	-
Partecipazioni azionarie e valorizzazione dell'attivo e del patrimonio pubblico	6.583	10.798	3.803.497	3.814.295	3.814.295	3.820.878
Gestione degli interventi finanziari dello Stato	99.056	5.120	6.081	11.201	11.201	110.257
Analisi, ricerche, programmazione economico-finanziaria e gestione del debito pubblico	7.462	3.513	516	4.028	4.028	11.490
Fondazioni lirico sinfoniche	-	25.000	-	25.000	25.000	25.000
Analisi, monitoraggio e controllo della finanza pubblica e politiche di bilancio (29.7)	288.715	72.674	16.069	88.743	88.743	377.458
Spese di personale per il programma	-	-	-	-	-	-
Analisi, monitoraggio e gestione della finanza pubblica, del pubblico impiego e dei flussi finanziari tra Italia e U.E.	133	-	-	-	-	133
Controllo, vigilanza e liquidazione delle amministrazioni pubbliche e registro dei revisori legali	735	-	-	-	-	735

TABELLA N. 19.1 RESIDUI DA IMPEGNI E RESIDUI DI STANZIAMENTO

(MIGLIAIA DI EURO)

AMMINISTRAZIONE/MISSIONE/PROGRAMMA/AZIONE	RESIDUI DA IMPEGNI (di cui residui di spesa delegata)		RESIDUI DI STANZIAMENTO			RESIDUI COMPLESSIVI (di cui residui di spesa delegata) E = A + D
	A	B	PROVENIENTI DALLA COMPETENZA B	PROVENIENTI DA ESERCIZI PRECEDENTI C	TOTALE D = B + C	
Predisposizione del Bilancio di previsione e del Rendiconto dello Stato	735	23	23	-	23	758
Realizzazione tessera sanitaria per il potenziamento del monitoraggio della spesa sanitaria e previdenziale	241.927	-	-	-	-	241.927
Sviluppo e funzionamento dei sistemi informativi di contabilità e finanza pubblica	45.185	72.651	72.651	16.069	88.720	133.905
Trattato del Nord Atlantico	-	-	-	-	-	-
Supporto all'azione di controllo, vigilanza e amministrazione generale della Regioneria generale dello Stato sul territorio (29.8)	1.062	192	192	2	194	1.256
Spese di personale per il programma	7	-	-	-	-	7
Controllo e vigilanza amministrativo-contabile sul territorio	494	83	83	1	84	578
Gestione delle attività di erogazione servizi sul territorio, anticicliaggio e commissioni mediche di verifica	562	109	109	-	109	671
Servizi finanziari e monetazione (29.9)	2.902	-	-	-	-	2.902
Servizi finanziari	-	-	-	-	-	-
Monetazione metallica, trasporto e distribuzione monete	2.732	-	-	-	-	2.732
Servizi di tesoreria	169	-	-	-	-	169
Accertamento e riscossione delle entrate e gestione dei beni immobiliari dello Stato (29.10)	558.515 (71.965)	61.570	61.570	44.732	106.302	664.817 (71.965)

TABELLA N. 19.1

RESIDUI DA IMPEGNI E RESIDUI DI STANZIAMENTO

(MIGLIAIA DI EURO)

AMMINISTRAZIONE/MISSIONE/PROGRAMMA/AZIONE	RESIDUI DA IMPEGNI (di cui residui di spesa delegata)		RESIDUI DI STANZIAMENTO			RESIDUI COMPLESSIVI (di cui residui di spesa delegata) E = A + D
	A		PROVENIENTI DALLA COMPETENZA B	PROVENIENTI DA ESERCIZI PRECEDENTI C	TOTALE D = B + C	
Assistenza fiscale tramite Centri Autorizzati di Assistenza Fiscale e altri intermediari	1.337	-	-	-	-	1.337
Servizio radiotelevisivo pubblico	-	-	-	-	-	-
Accertamento e relativo contenzioso in materia di entrate tributarie, catasto e mercato immobiliare, svolte dall'Agenzia delle Entrate	5.205	-	5.000	-	5.000	10.205
Gestione, razionalizzazione e valorizzazione del patrimonio immobiliare dello Stato svolte dall'Agenzia del Demanio	-	-	-	-	-	-
Interventi per la razionalizzazione dei fabbisogni allocativi e manutentivi delle pubbliche amministrazioni svolti dall'Agenzia del Demanio	539.381 (71.965)	-	55.570	41.232	96.802	636.183 (71.965)
Controllo, accertamento e riscossione delle imposte sulla circolazione delle merci, garanzia della sicurezza sui giochi e controllo sulla produzione e vendita dei tabacchi, svolte dall'Agenzia delle Dogane e dei Monopoli	12.592	-	1.000	3.500	4.500	17.092
Servizio di riscossione tributi	-	-	-	-	-	-
Giurisdizione e controllo dei conti pubblici (29.11)	-	-	-	-	-	-
Giurisdizione e controllo nella materia di contabilità pubblica	-	-	-	-	-	-
Oneri finanziari relativi alla gestione della tesoreria (29.12)	-	-	-	-	-	-
Interessi sui conti di tesoreria	-	-	-	-	-	-
Giovani e sport (30)	238.426	-	500	-	500	238.926

TABELLA N. 19.1

RESIDUI DA IMPEGNI E RESIDUI DI STANZIAMENTO

(MIGLIAIA DI EURO)

AMMINISTRAZIONE/MISSIONE/PROGRAMMA/AZIONE	RESIDUI DA IMPEGNI		RESIDUI DI STANZIAMENTO			RESIDUI COMPLESSIVI (di cui residui di spesa delegata) E = A + D
	(di cui residui di spesa delegata) A		PROVENIENTI DALLA COMPETENZA B	PROVENIENTI DA ESERCIZI PRECEDENTI C	TOTALE D = B + C	
Attività ricreative e sport (30.1)	-	238.426	500	-	500	238.926
Investimenti e promozione per la pratica dello sport	-	211.226	-	-	-	211.226
Organizzazione e gestione del sistema sportivo italiano	-	27.200	500	-	500	27.700
Incentivazione e sostegno alla gioventù' (30.2)	-	-	-	-	-	-
Interventi a favore dei giovani	-	-	-	-	-	-
Servizio Civile Nazionale	-	-	-	-	-	-
Servizi istituzionali e generali delle amministrazioni pubbliche (32)	-	99.225 (324)	117.056	39.074	156.131	255.356 (324)
Indirizzo politico (32.2)	-	282	594	135	729	1.011
Ministro e Sottosegretari di Stato	-	-	-	-	-	-
Indirizzo politico-amministrativo	-	252	309	111	420	672
Valutazione e controllo strategico (OIV)	-	30	285	23	308	338
Servizi e affari generali per le amministrazioni di competenza (32.3)	-	18.248	98.758	23.484	122.242	140.490
Spese di personale per il programma	-	-	-	-	-	-
Gestione del personale	-	527	75.186	10.379	85.565	86.092

TABELLA N. 19.1		RESIDUI DA IMPEGNI E RESIDUI DI STANZIAMENTO				
		(MIGLIAIA DI EURO)				
AMMINISTRAZIONE/MISSIONE/PROGRAMMA/AZIONE	RESIDUI DA IMPEGNI	RESIDUI DI STANZIAMENTO			RESIDUI COMPLESSIVI (di cui residui di spesa delegata) E = A + D	
	(di cui residui di spesa delegata) A	PROVENIENTI DALLA COMPETENZA B	PROVENIENTI DA ESERCIZI PRECEDENTI C	TOTALE D = B + C		
Gestione comune dei beni e servizi	2.767	5.086	693	5.779	8.546	
Gestione e sviluppo dei servizi e dei progetti informatici	-	18.486	12.411	30.898	45.852	
Servizi generali delle strutture pubbliche preposte ad attività formative e ad altre attività trasversali per le pubbliche amministrazioni (32.4)	13.526	25	112	136	13.663	
Spese di personale per il programma	-	-	-	-	-	
Approvvigionamento di carte valori, pubblicazioni ufficiali, Gazzetta ufficiale e altri prodotti carto-tecnici forniti dall'Istituto Poligrafico e Zecca dello Stato e relative attività di vigilanza e controllo	13.324	-	-	-	13.324	
Sistema statistico nazionale (SISTAN)	-	-	-	-	-	
Rappresentanza negoziale delle pubbliche amministrazioni	-	-	-	-	-	
Formazione, ricerca e studi per le pubbliche amministrazioni	-	-	-	-	-	
Commissione per la valutazione, la trasparenza e l'integrità delle amministrazioni pubbliche	-	-	-	-	-	
Supporto alla gestione amministrativa dei servizi generali per le amministrazioni pubbliche	202	25	112	136	339	
Attuazione dell'agenda digitale italiana e interventi per la digitalizzazione	-	-	-	-	-	
Rappresentanza, difesa in giudizio e consulenza legale in favore delle Amministrazioni dello Stato e degli enti autorizzati (32.5)	19.813 (324)	6.570	4.156	10.726	30.540 (324)	
Spese di personale per il programma	103	-	-	-	103	

TABELLA N. 19.1 RESIDUI DA IMPEGNI E RESIDUI DI STANZIAMENTO

(MIGLIAIA DI EURO)

AMMINISTRAZIONE/MISSIONE/PROGRAMMA/AZIONE	RESIDUI DA IMPEGNI (di cui residui di spesa delegata)		RESIDUI DI STANZIAMENTO			RESIDUI COMPLESSIVI (di cui residui di spesa delegata) E = A + D
	A		PROVENIENTI DALLA COMPETENZA B	PROVENIENTI DA ESERCIZI PRECEDENTI C	TOTALE D = B + C	
Rappresentanza e difesa in giudizio e consulenza legale e pareri	19.711 (324)		6.570	4.156	10.726	30.437 (324)
Servizi per le pubbliche amministrazioni nell'area degli acquisti e del trattamento economico del personale (32.7)	47.355		11.109	11.188	22.297	69.652
Spese di personale per il programma	-		-	-	-	-
Razionalizzazione degli acquisti della Pubblica amministrazione (e-procurement)	-	21.955	9.080	4.988	14.068	36.023
Gestione centralizzata delle retribuzioni delle amministrazioni pubbliche (NoiPA)	-	947	2.029	6.200	8.229	9.176
Approvvigionamento di stampati comuni, pubblicazioni ufficiali, Gazzetta ufficiale e altri prodotti carto-tecnici e relative attività di vigilanza e controllo	-	24.428	-	-	-	24.428
Restituzione di somme indebitamente versate e pagamento interessi su depositi definitivi	-	25	-	-	-	25
Fondi da ripartire (33)	-		3.813.744	2.399.809	6.213.553	6.213.553
Fondi da assegnare (33.1)	-		3.813.744	2.399.809	6.213.553	6.213.553
Interventi strutturali di politica economica e per la riduzione della pressione fiscale	-		-	-	-	-
Fondi da assegnare per esigenze di gestione	-		-	-	-	-
Fondi da assegnare per il personale delle Amministrazioni pubbliche	-		326.680	119.045	445.725	445.725
Fondi da assegnare per canoni di locazione di immobili pubblici	-		-	-	-	-

TABELLA N. 19.1		RESIDUI DA IMPEGNI E RESIDUI DI STANZIAMENTO				
		(MIGLIAIA DI EURO)				
AMMINISTRAZIONE/MISSIONE/PROGRAMMA/AZIONE	RESIDUI DA IMPEGNI		RESIDUI DI STANZIAMENTO			RESIDUI COMPLESSIVI (di cui residui di spesa delegata) E = A + D
	(di cui residui di spesa delegata) A		PROVENIENTI DALLA COMPETENZA B	PROVENIENTI DA ESERCIZI PRECEDENTI C	TOTALE D = B + C	
Fondi da assegnare per spese derivanti dalle elezioni	-	-	-	-	-	-
Fondi da assegnare per interventi di settore	-	-	49.635	-	49.635	49.635
Fondo da assegnare per l'attuazione dei contratti del personale	-	-	3.437.428	2.280.764	5.718.193	5.718.193
Fondi da assegnare per le esigenze indifferibili in campo sociale e per la sicurezza di particolari territori	-	-	-	-	-	-
Fondo da assegnare relativo alla quota parte dell'importo del 5 per mille del gettito IRPEF	-	-	-	-	-	-
Fondi di riserva e speciali (33.2)	-	-	-	-	-	-
Fondi di riserva	-	-	-	-	-	-
Fondi speciali per la copertura di nuove leggi di spesa	-	-	-	-	-	-
Debito pubblico (34)	-	564	133.844	-	133.844	134.408
Oneri per il servizio del debito statale (34.1)	-	25	-	-	-	25
Oneri finanziari su titoli del debito statale	-	22	-	-	-	22
Oneri finanziari su buoni postali fruttiferi	-	-	-	-	-	-
Oneri finanziari su giacenze conti correnti postali	-	3	-	-	-	3
Oneri per la gestione del debito	-	-	-	-	-	-

TABELLA N. 19.1
RESIDUI DA IMPEGNI E RESIDUI DI STANZIAMENTO

(MIGLIAIA DI EURO)

AMMINISTRAZIONE/MISSIONE/PROGRAMMA/AZIONE	RESIDUI DA IMPEGNI		RESIDUI DI STANZIAMENTO			RESIDUI COMPLESSIVI (di cui residui di spesa delegata) E = A + D
	(di cui residui di spesa delegata) A		PROVENIENTI DALLA COMPETENZA B	PROVENIENTI DA ESERCIZI PRECEDENTI C	TOTALE D = B + C	
Rimborsi del debito statale (34.2)	539	133.844	-	-	133.844	134.383
Rimborso titoli del debito statale	-	133.844	-	-	133.844	-
Rimborso buoni postali	343	-	-	-	-	134.187
Rimborso alla Banca d'Italia del controvalore delle monete metalliche in lire	-	-	-	-	-	-
Passività a carico dello Stato	196	-	-	-	-	196
	-	-	-	-	-	-
	-	-	-	-	-	-
MINISTERO DELLO SVILUPPO ECONOMICO	2.314.839	1.841.910	448.426	2.290.335	4.605.174	(1.114)
Energia e diversificazione delle fonti energetiche (10)	(1.114)	70.753	211.882	282.635	537.487	(12)
Promozione dell'efficienza energetica, delle energie rinnovabili e regolamentazione del mercato energetico (10.7)	254.851 (12)	27.824	176.771	204.596	452.565	-
Spese di personale per il programma	247.969	-	-	-	-	18
Iniziative per la decarbonizzazione, regolamentazione delle modalità di incentivazione dell'efficienza energetica e delle fonti rinnovabili	18	27.824	176.771	204.596	412.152	-
Regolamentazione e sviluppo della concorrenza sui mercati energetici; promozione dello sviluppo economico nelle regioni interessate dalle estrazioni di idrocarburi e sostenibilità di tali attività	207.556	-	-	-	-	-
Innovazione, reti energetiche, sicurezza in ambito energetico e di georisorse (10.8)	40.395	-	-	-	-	40.395
Spese di personale per il programma	6.882 (12)	42.929	35.110	78.040	84.922	(12)
	29	-	-	-	-	29

TABELLA N. 19.1		RESIDUI DA IMPEGNI E RESIDUI DI STANZIAMENTO				
		(MIGLIAIA DI EURO)				
AMMINISTRAZIONE/MISSIONE/PROGRAMMA/AZIONE	RESIDUI DA IMPEGNI	RESIDUI DI STANZIAMENTO			RESIDUI COMPLESSIVI (di cui residui di spesa delegata) E = A + D	
	(di cui residui di spesa delegata) A	PROVENIENTI DALLA COMPETENZA B	PROVENIENTI DA ESERCIZI PRECEDENTI C	TOTALE D = B + C		
Sviluppo infrastrutture e sicurezza dei sistemi elettrico, gas, e petrolio; controllo delle attività su georisorse e materie prime strategiche	927 (12)	36	36	73	999 (12)	
Ricerca sulle tecnologie sostenibili in ambito energetico e ambientale	5.926	42.893	35.074	77.967	83.893	
Competitività' e sviluppo delle imprese (11)	1.923.884 (49)	1.520.747	63.999	1.584.745	3.508.629 (49)	
Promozione e attuazione di politiche di sviluppo, competitività' e innovazione, di responsabilità, sociale d'impresa e movimento cooperativo (11.5)	1.616.468	766.169	51.424	817.593	2.434.060	
Spese di personale per il programma	28	-	-	-	28	
Politica industriale e politiche per la competitività, gestione delle procedure commissariati	33.359	761.258	51.422	812.680	846.039	
Realizzazione di progetti di ricerca e sviluppo tecnologico dell'industria aeronautica	230.044	2	-	3	230.047	
Interventi per l'innovazione del sistema produttivo del settore dell'aerospazio, della sicurezza e della difesa	1.352.510	4.909	-	4.910	1.357.420	
Ammortamento mutui per interventi nel settore dell'aerospazio, della sicurezza e della difesa	-	-	-	-	-	
Promozione delle PMI e del movimento cooperativo	526	-	-	-	526	
Vigilanza sul sistema cooperativo, sulle società e sistema camerale (11.6)	5.849	16	9	25	5.874	
Spese di personale per il programma	32	-	-	-	32	
Vigilanza sulle società fiduciarie e di revisione, sul sistema cooperativo e camerale e registro delle imprese	5.771	7	5	12	5.784	

TABELLA N. 19.1
RESIDUI DA IMPEGNI E RESIDUI DI STANZIAMENTO

(MIGLIAIA DI EURO)

AMMINISTRAZIONE/MISSIONE/PROGRAMMA/AZIONE	RESIDUI DA IMPEGNI		RESIDUI DI STANZIAMENTO			RESIDUI COMPLESSIVI (di cui residui di spesa delegata) E = A + D
	(di cui residui di spesa delegata) A		PROVENIENTI DALLA COMPETENZA B	PROVENIENTI DA ESERCIZI PRECEDENTI C	TOTALE D = B + C	
Gestione delle procedure di liquidazione coatta amministrativa di enti cooperativi e società fiduciarie	46	-	9	4	13	59
Incentivazione del sistema produttivo (11.7)	297.131 (49)	-	745.810	12.549	758.359	1.055.489 (49)
Spese di personale per il programma	54	-	-	-	-	54
Finanziamenti agevolati, contributi in c/interessi e in c/capitale, per lo sviluppo delle imprese	292.042 (42)	-	745.756	12.497	758.253	1.050.295 (42)
Garanzie e sostegno al credito alle PMI	5.035 (7)	-	53	52	105	5.140 (7)
Lotta alla contraffazione e tutela della proprietà industriale (11.10)	4.412	-	8.737	7	8.744	13.156
Spese di personale per il programma	18	-	-	-	-	18
Tutela, incentivazione e valorizzazione della proprietà industriale e contrasto dei fenomeni contraffattivi	4.394	-	8.737	7	8.744	13.138
Partecipazione agli organismi internazionali per la difesa della proprietà industriale	-	-	-	-	-	-
Coordinamento dell'azione amministrativa e dei programmi per la competitività e lo sviluppo delle imprese, la comunicazione e l'energia (11.11)	25	-	15	10	26	50
Spese di personale per il programma	7	-	-	-	-	7
Promozione e coordinamento interno all'Amministrazione e con soggetti pubblici e privati nazionali ed internazionali	18	-	15	10	26	43
Regolazione dei mercati (12)	26.689	-	48	233	282	26.971

TABELLA N. 19.1

RESIDUI DA IMPEGNI E RESIDUI DI STANZIAMENTO

(MIGLIAIA DI EURO)

AMMINISTRAZIONE/MISSIONE/PROGRAMMA/AZIONE	RESIDUI DA IMPEGNI (di cui residui di spesa delegata)		RESIDUI DI STANZIAMENTO			RESIDUI COMPLESSIVI (di cui residui di spesa delegata) E = A + D
	A	B	PROVENIENTI DALLA COMPETENZA C	PROVENIENTI DA ESERCIZI PRECEDENTI D	TOTALE D = B + C	
Vigilanza sui mercati e sui prodotti, promozione della concorrenza e tutela dei consumatori (12.4)	26.689	48	233	282	26.971	
Spese di personale per il programma	-	-	-	-	-	
Armonizzazione del mercato, concorrenza, tutela dei consumatori e vigilanza sui fondi CONSAP	25	-	-	-	25	
Vigilanza e controllo nel settore della sicurezza e conformità dei prodotti e degli impianti industriali, della metrologia legale, e su enti e organismi di normazione, di accreditamento e notificati	26.445	31	224	255	26.700	
Comunicazioni (15)	-	17	9	26	245	
Pianificazione, regolamentazione tecnica e valorizzazione dello spettro radio (15.5)	219	224.765	164.265	389.030	484.103 (1.052)	
Spese di personale per il programma	95.073 (1.052)	28	295	324	347	
Pianificazione, gestione e regolamentazione, in ambito nazionale ed internazionale, dello spettro radio, controllo tecnico delle comunicazioni elettroniche e radiodiffusione	23	-	-	-	17	
Servizi di Comunicazione Elettronica, di Radiodiffusione e Postali (15.8)	17	28	295	324	329	
Spese di personale per il programma	6	-	-	-	-	
Sostegno finanziario all'emittenza radio televisiva anche in ambito locale	92.839	223.138	163.819	386.956	479.795	
Regolamentazione e gestione delle comunicazioni elettroniche e cooperazione internazionale in campo postale	-	-	-	-	-	
Attività territoriali in materia di comunicazioni e di vigilanza sui mercati e sui prodotti (15.9)	28	125.066	206	125.272	176.707	
Spese di personale per il programma	51.435	98.072	163.612	261.684	303.061	
Attività territoriali in materia di comunicazioni e di vigilanza sui mercati e sui prodotti (15.9)	41.376	1.599	151	1.750	3.960 (1.052)	

TABELLA N. 19.1 RESIDUI DA IMPEGNI E RESIDUI DI STANZIAMENTO

(MIGLIAIA DI EURO)

AMMINISTRAZIONE/MISSIONE/PROGRAMMA/AZIONE	RESIDUI DA IMPEGNI (di cui residui di spesa delegata)		RESIDUI DI STANZIAMENTO			RESIDUI COMPLESSIVI (di cui residui di spesa delegata) E = A + D
	A		PROVENIENTI DALLA COMPETENZA B	PROVENIENTI DA ESERCIZI PRECEDENTI C	TOTALE D = B + C	
Spese di personale per il programma	230	-	-	-	-	230
Rilascio di titoli abilitativi, vigilanza, controllo ispettivo - anche in conto terzi - in materia di comunicazioni, coordinamento sportelli territoriali per l'utenza	1.980 (1.052)	1.599	151		1.750	3.730 (1.052)
Ricerca e innovazione (17)	1.178	2.743	2.352		5.095	6.273
Ricerca, innovazione, tecnologie e servizi per lo sviluppo delle comunicazioni e della società' dell'informazione (17.18)	1.178	2.743	2.352		5.095	6.273
Spese di personale per il programma	27	-	-		-	27
Ricerca, sperimentazioni e servizi per le comunicazioni, nuove tecnologie e sicurezza informatica	1.152	2.743	2.352		5.095	6.247
Servizi istituzionali e generali delle amministrazioni pubbliche (32)	13.163	22.853	5.695		28.548	41.711
Indirizzo politico (32.2)	526	64	63		127	652
Ministro e Sottosegretari di Stato	-	-	-		-	-
Indirizzo politico-amministrativo	521	64	63		127	648
Valutazione e controllo strategico (OIV)	4	-	-		-	4
Fondi da ripartire alimentati dal riaccertamento dei residui Passivi perenti	-	-	-		-	-
Servizi e affari generali per le amministrazioni di competenza (32.3)	12.637	22.789	5.632		28.421	41.058

TABELLA N. 19.1		RESIDUI DA IMPEGNI E RESIDUI DI STANZIAMENTO				
		(MIGLIAIA DI EURO)				
AMMINISTRAZIONE/MISSIONE/PROGRAMMA/AZIONE	RESIDUI DA IMPEGNI	RESIDUI DI STANZIAMENTO			RESIDUI COMPLESSIVI (di cui residui di spesa delegata) E = A + D	
	(di cui residui di spesa delegata) A	PROVENIENTI DALLA COMPETENZA B	PROVENIENTI DA ESERCIZI PRECEDENTI C	TOTALE D = B + C		
Spese di personale per il programma	76	-	-	-	76	
Gestione del personale	-	15.511	-	15.511	-	
Gestione comune dei beni e servizi	11.852	7.278	5.632	12.910	24.762	
MINISTERO DEL LAVORO E DELLE POLITICHE SOCIALI	12.584.596	2.747.907	1.753.468	4.501.375	17.085.971	
Diritti sociali, politiche sociali e famiglia (24)	2.566.665	17.109	3	17.112	2.583.777	
Terzo settore (associazionismo, volontariato, Onlus e formazioni sociali) e 'responsabilita' sociale delle imprese e delle organizzazioni (24.2)	147.350	12.702	2	12.704	160.053	
Spese di personale per il programma	5	-	-	-	5	
Sviluppo, promozione, monitoraggio e controllo delle organizzazioni di terzo settore	147.345	12.702	2	12.704	160.048	
Trasferimenti assistenziali a enti previdenziali, finanziamento nazionale spesa sociale, programmazione, monitoraggio e valutazione politiche sociali e di inclusione attiva (24.12)	2.419.315	4.407	1	4.408	2.423.724	
Spese di personale per il programma	17	-	-	-	17	
Concorso dello Stato alle politiche sociali erogate a livello territoriale	433.966	-	-	-	433.966	
Invalidi civili, non autosufficienti, persone con disabilità	832.181	4.406	-	4.407	836.588	
Politiche per l'infanzia e la famiglia	3.122	-	-	-	3.123	
Assegni e pensioni sociali	27	-	-	-	28	

TABELLA N. 19.1 RESIDUI DA IMPEGNI E RESIDUI DI STANZIAMENTO

(MIGLIAIA DI EURO)

AMMINISTRAZIONE/MISSIONE/PROGRAMMA/AZIONE	RESIDUI DA IMPEGNI		RESIDUI DI STANZIAMENTO			RESIDUI COMPLESSIVI (di cui residui di spesa delegata) E = A + D
	(di cui residui di spesa delegata) A		PROVENIENTI DALLA COMPETENZA B	PROVENIENTI DA ESERCIZI PRECEDENTI C	TOTALE D = B + C	
Lotta contro la povertà	640.102	-	-	-	-	640.102
Contributo dello Stato al funzionamento della GIAS per le politiche assistenziali	-	-	-	-	-	-
Reddito di cittadinanza	509.900	-	-	-	-	509.900
Politiche previdenziali (25)	2.713.407	-	72.401	3	72.404	2.785.811
Previdenza obbligatoria e complementare, assicurazioni sociali (25.3)	2.713.407	-	72.401	3	72.404	2.785.811
Spese di personale per il programma	24	-	-	-	-	24
Prepensionamenti	-	-	-	-	-	-
Pensioni d'annata (Sostegno ai trattamenti pensionistici anteriori al 1988)	-	-	-	-	-	-
Potenziamento e promozione del ruolo sistemico della previdenza complementare	-	-	-	-	-	-
Agevolazioni contributive, sottocontribuzioni ed esoneri per incentivare l'occupazione	1.761.477	-	16.000	-	16.000	1.777.477
Agevolazioni contributive, sottocontribuzioni ed esoneri per il sostegno allo sviluppo di particolari settori o territori svantaggiati	26.679	-	-	-	-	26.679
Tutela previdenziale obbligatoria della maternità e della famiglia	-	-	-	-	-	-
Finanziamento e vigilanza degli istituti di patronato	33.171	-	-	-	-	33.171

TABELLA N. 19.1		RESIDUI DA IMPEGNI E RESIDUI DI STANZIAMENTO				
		(MIGLIAIA DI EURO)				
AMMINISTRAZIONE/MISSIONE/PROGRAMMA/AZIONE	RESIDUI DA IMPEGNI (di cui residui di spesa delegata) A	RESIDUI DI STANZIAMENTO			RESIDUI COMPLESSIVI (di cui residui di spesa delegata) E = A + D	
		PROVENIENTI DALLA COMPETENZA B	PROVENIENTI DA ESERCIZI PRECEDENTI C	TOTALE D = B + C		
Indennizzi e incentivi in materia di infortuni e malattie professionali	105.829	10.000	-	10.000	115.829	
Contributo dello Stato al funzionamento della GIAS per le Politiche previdenziali	-	-	-	-	-	
Attività di gestione dei trasferimenti dello Stato per le politiche previdenziali	487	1	3	4	491	
Sostegno alle gestioni previdenziali	785.741	46.400	-	46.400	832.141	
Politiche per il lavoro (26)	7.299.111	2.658.356	1.753.406	4.411.762	11.710.873	
Politiche passive del lavoro e incentivi all'occupazione (26.6)	6.141.273	2.535.671	1.745.148	4.280.819	10.422.092	
Spese di personale per il programma	21	-	-	-	21	
Trattamenti di integrazione salariale in costanza di rapporto di lavoro e indennità collegate alla cessazione del rapporto di lavoro	2.759.704	626.191	12.033	638.225	3.397.929	
Sostegno e promozione dell'occupazione e del reddito	3.381.548	1.909.480	1.733.115	3.642.595	7.024.143	
Coordinamento e integrazione delle politiche del lavoro e delle politiche sociali, innovazione e coordinamento amministrativo (26.7)	101	1	-	2	103	
Spese di personale per il programma	21	-	-	-	21	
Integrazione e monitoraggio delle politiche del lavoro e delle politiche sociali e coordinamento amministrativo	80	1	-	2	82	
Supporto tecnico per la formazione, il lavoro e le politiche sociali	-	-	-	-	-	

TABELLA N. 19.1
RESIDUI DA IMPEGNI E RESIDUI DI STANZIAMENTO

(MIGLIAIA DI EURO)

AMMINISTRAZIONE/MISSIONE/PROGRAMMA/AZIONE	RESIDUI DA IMPEGNI (di cui residui di spesa delegata)		RESIDUI DI STANZIAMENTO			RESIDUI COMPLESSIVI (di cui residui di spesa delegata) E = A + D
	A		PROVENIENTI DALLA COMPETENZA B	PROVENIENTI DA ESERCIZI PRECEDENTI C	TOTALE D = B + C	
Politiche di regolamentazione in materia di rapporti di lavoro (26.8)	36.068		2	3	5	36.073
Spese di personale per il programma	-	12	-	-	-	-
Disciplina dei rapporti di lavoro, rappresentatività sindacale e scioperi	-	44	2	2	3	48
Prevenzione in materia di salute e sicurezza sui luoghi di lavoro e sostegno alle famiglie delle vittime di infortuni sul lavoro	-	12	-	-	2	14
Accertamenti medico-legali sulle assenze dei dipendenti pubblici	36.000		-	-	-	36.000
Contrasto al lavoro nero e irregolare, prevenzione e osservanza delle norme di legislazione sociale e del lavoro (26.9)	-	2.249	2.444	-	2.444	4.693
Contrasto all'illegalità del lavoro, prevenzione e sicurezza sui luoghi di lavoro mediante l'attività ispettiva svolta dall'Ispettorato nazionale del lavoro	-	2.249	2.444	-	2.444	4.693
Politiche attive del lavoro, rete dei servizi per il lavoro e la formazione (26.10)	-	1.106.189	100.000	-	100.000	1.206.189
Promozione e realizzazione di interventi a favore dell'inserimento lavorativo e della formazione professionale dei lavoratori svolta dall'Agenzia nazionale per le politiche attive del lavoro	-	1.106.189	100.000	-	100.000	1.206.189
Sistemi informativi per il monitoraggio e lo sviluppo delle politiche sociali e del lavoro e servizi di comunicazione istituzionale (26.12)	13.230		20.238	8.254	28.492	41.723
Spese di personale per il programma	-	4	-	-	-	4
Promozione e realizzazione del sistema informativo del lavoro, compreso quello dell'attività di vigilanza sul lavoro	-	13.227	20.238	8.254	28.492	41.719

TABELLA N. 19.1		RESIDUI DA IMPEGNI E RESIDUI DI STANZIAMENTO				
		(MIGLIAIA DI EURO)				
AMMINISTRAZIONE/MISSIONE/PROGRAMMA/AZIONE	RESIDUI DA IMPEGNI		RESIDUI DI STANZIAMENTO			RESIDUI COMPLESSIVI (di cui residui di spesa delegata) E = A + D
	(di cui residui di spesa delegata) A		PROVENIENTI DALLA COMPETENZA B	PROVENIENTI DA ESERCIZI PRECEDENTI C	TOTALE D = B + C	
Immigrazione, accoglienza e garanzia dei diritti (27)	4.764	-	1	1	2	4.767
Flussi migratori per motivi di lavoro e politiche di integrazione sociale delle persone immigrate (27.6)	4.764	-	1	1	2	4.767
Spese di personale per il programma	9	-	-	-	-	9
Politiche sui flussi migratori e di integrazione sociale	4.755	-	1	1	2	4.757
Servizi istituzionali e generali delle amministrazioni pubbliche (32)	649	-	39	55	94	743
Indirizzo politico (32.2)	266	-	19	28	47	313
Ministro e Sottosegretari di Stato	-	-	-	-	-	-
Indirizzo politico-amministrativo	245	-	19	28	47	292
Valutazione e controllo strategico (OIV)	22	-	-	-	-	22
Fondi da ripartire alimentati dal riaccertamento dei residui passivi perenti	-	-	-	-	-	-
Servizi e affari generali per le amministrazioni di competenza (32.3)	382	-	21	27	47	430
Spese di personale per il programma	31	-	-	-	-	31
Gestione del personale	68	-	-	-	-	68
Gestione comune dei beni e servizi	283	-	21	27	47	331

TABELLA N. 19.1
RESIDUI DA IMPEGNI E RESIDUI DI STANZIAMENTO

(MIGLIAIA DI EURO)

AMMINISTRAZIONE/MISSIONE/PROGRAMMA/AZIONE	RESIDUI DA IMPEGNI (di cui residui di spesa delegata)		RESIDUI DI STANZIAMENTO			RESIDUI COMPLESSIVI (di cui residui di spesa delegata) E = A + D
	A	B	PROVENIENTI DALLA COMPETENZA C	PROVENIENTI DA ESERCIZI PRECEDENTI D	TOTALE E = A + B + C + D	
MINISTERO DELLA GIUSTIZIA	563.390 (324.302)	155.595	42.014	197.609	760.999 (324.302)	
Giustizia (6)	560.135 (324.232)	155.173	41.962	197.135	757.270 (324.232)	
Amministrazione penitenziaria (6.1)	53.121 (30.868)	73.450	27.411	100.862	153.983 (30.868)	
Spese di personale per il programma (personale amministrativo e magistrati)	47	-	-	-	47	
Spese di personale per il programma (polizia penitenziaria)	64 (31)	9.058	-	9.058	9.122 (31)	
Servizi tecnici e logistici connessi alla custodia delle persone detenute	18.070 (13.971)	3.741	11	3.752	21.822 (13.971)	
Accoglienza, trattamento penitenziario e politiche di reinserimento delle persone sottoposte a misure giudiziarie	17.493 (8.971)	5.971	367	6.338	23.832 (8.971)	
Realizzazione di nuove infrastrutture, potenziamento e ristrutturazione nell'ambito dell'edilizia carceraria	15.265 (6.852)	53.999	27.032	81.031	96.296 (6.852)	
Supporto per l'erogazione dei servizi penitenziari	2.160 (1.022)	681	1	682	2.842 (1.022)	
Gestione e assistenza del personale del programma Amministrazione penitenziaria	22 (22)	-	-	-	22 (22)	
Giustizia civile e penale (6.2)	282.416 (73.981)	73.159	10.224	83.382	365.798 (73.981)	
Spese di personale per il programma (personale civile)	1.861 (1.754)	-	-	-	1.861 (1.754)	
Spese di personale per il programma (magistrati)	774 (763)	-	-	-	774 (763)	
Attività di verbalizzazione atti processuali e videoconferenza nell'ambito dei procedimenti giudiziari	8.401	-	-	-	8.401	

TABELLA N. 19.1		RESIDUI DA IMPEGNI E RESIDUI DI STANZIAMENTO				
		(MIGLIAIA DI EURO)				
AMMINISTRAZIONE/MISSIONE/PROGRAMMA/AZIONE	RESIDUI DA IMPEGNI (di cui residui di spesa delegata)	RESIDUI DI STANZIAMENTO			RESIDUI COMPLESSIVI (di cui residui di spesa delegata) E = A + D	
	A	PROVENIENTI DALLA COMPETENZA B	PROVENIENTI DA ESERCIZI PRECEDENTI C	TOTALE D = B + C		
Funzionamento della Scuola Superiore della Magistratura	-	-	-	-	-	
Sviluppo degli strumenti di innovazione tecnologica in materia informatica e telematica per l'erogazione dei servizi di giustizia	75.734 (96)	12.906	4.027	16.933	92.667 (96)	
Funzionamento uffici giudiziari	195.646 (71.368)	60.253	6.196	66.449	262.095 (71.368)	
Efficientamento del sistema giudiziario	-	-	-	-	-	
Giustizia minorile e di comunità' (6.3)	6.889 (3.070)	8.564	4.327	12.892	19.781 (3.070)	
Spese di personale per il programma (personale amministrativo e magistrati)	145 (63)	-	-	-	145 (63)	
Spese di personale per il programma (polizia penitenziaria)	-	-	-	-	-	
Trattamento, interventi e politiche di reinserimento delle persone sottoposte a misure giudiziarie, attuazione provvedimenti autorità giudiziaria	2.632 (1.340)	-	-	-	2.632 (1.340)	
Realizzazione di nuove infrastrutture, potenziamento e ristrutturazione per la giustizia minorile e di comunità	2.239 (908)	7.664	4.327	11.991	14.230 (908)	
Supporto per l'erogazione dei servizi per la giustizia minorile e di comunità	1.713 (680)	612	-	612	2.324 (680)	
Cooperazione internazionale in materia civile minorile	-	-	-	-	-	
Gestione del personale per il programma Giustizia minorile e di comunità	160 (79)	289	-	289	448 (79)	
Servizi di gestione amministrativa per l'attività' giudiziaria (6.5)	217.708 (216.313)	-	-	-	217.708 (216.313)	

TABELLA N. 19.1
RESIDUI DA IMPEGNI E RESIDUI DI STANZIAMENTO

(MIGLIAIA DI EURO)

AMMINISTRAZIONE/MISSIONE/PROGRAMMA/AZIONE	RESIDUI DA IMPEGNI (di cui residui di spesa delegata)		RESIDUI DI STANZIAMENTO			RESIDUI COMPLESSIVI (di cui residui di spesa delegata) E = A + D
	A		PROVENIENTI DALLA COMPETENZA B	PROVENIENTI DA ESERCIZI PRECEDENTI C	TOTALE D = B + C	
Spese di personale per il programma (personale civile)	-	-	-	-	-	-
Spese di personale per il programma (magistrati)	-	-	-	-	-	-
Magistratura onoraria	24.349 (24.349)	-	-	-	-	24.349 (24.349)
Supporto allo svolgimento dei procedimenti giudiziari attraverso le spese di giustizia	137.182 (136.320)	-	-	-	-	137.182 (136.320)
Supporto allo svolgimento dei procedimenti giudiziari attraverso intercettazioni	27.129 (27.129)	-	-	-	-	27.129 (27.129)
Equa riparazione in caso di violazione del termine ragionevole del processo	26.173 (26.133)	-	-	-	-	26.173 (26.133)
Supporto all'erogazione dei servizi di giustizia	926 (464)	-	-	-	-	926 (464)
Cooperazione internazionale in materia civile e penale	495 (494)	-	-	-	-	495 (494)
Abilitazione alla professione forense e accesso alla professione notarile	1.454 (1.423)	-	-	-	-	1.454 (1.423)
Servizi istituzionali e generali delle amministrazioni pubbliche (32)	3.255 (71)	422	52	474	474	3.729 (71)
Indirizzo politico (32.2)	800	422	51	473	473	1.273
Ministro e Sottosegretari di Stato	-	-	-	-	-	-
Indirizzo politico-amministrativo	798	422	51	473	473	1.271
Valutazione e controllo strategico (OIV)	2	-	-	-	-	2

TABELLA N. 19.1
RESIDUI DA IMPEGNI E RESIDUI DI STANZIAMENTO

(MIGLIAIA DI EURO)

AMMINISTRAZIONE/MISSIONE/PROGRAMMA/AZIONE	RESIDUI DA IMPEGNI		RESIDUI DI STANZIAMENTO			RESIDUI COMPLESSIVI (di cui residui di spesa delegata) E = A + D
	(di cui residui di spesa delegata) A		PROVENIENTI DALLA COMPETENZA B	PROVENIENTI DA ESERCIZI PRECEDENTI C	TOTALE D = B + C	
Fondi da ripartire alimentati dal riaccertamento dei residui passivi perenti	-	-	-	-	-	-
Servizi e affari generali per le amministrazioni di competenza (32.3)	2.455 (71)	-	-	-	-	2.456 (71)
Spese di personale per il programma	3	-	-	-	-	3
Gestione del personale	900	-	-	-	-	900
Gestione comune dei beni e servizi	1.552 (71)	-	-	-	-	1.553 (71)
MINISTERO DEGLI AFFARI ESTERI E DELLA COOPERAZIONE INTERNAZIONALE	156.836 (362)	232.828	31.669	264.497	421.333 (362)	
L'Italia in Europa e nel mondo (4)	15.699 (362)	129.994	23.365	153.359	169.058 (362)	
Protocollo internazionale (4.1)	195 (155)	374	90	464	659 (155)	
Spese di personale per il programma	-	374	-	374	374	
Visite ufficiali, eventi internazionali e rapporti con il corpo diplomatico-consolare	195 (155)	-	90	90	285 (155)	
Cooperazione allo sviluppo (4.2)	423	53.661	-	53.661	54.084	
Spese di personale per il programma	-	406	-	406	406	
Partecipazione italiana alla cooperazione allo sviluppo in ambito europeo e multilaterale	-	-	-	-	-	
Attività di indirizzo, valutazione e controllo della cooperazione allo sviluppo	50	-	-	-	50	

TABELLA N. 19.1
RESIDUI DA IMPEGNI E RESIDUI DI STANZIAMENTO

(MIGLIAIA DI EURO)

AMMINISTRAZIONE/MISSIONE/PROGRAMMA/AZIONE	RESIDUI DA IMPEGNI (di cui residui di spesa delegata)		RESIDUI DI STANZIAMENTO			RESIDUI COMPLESSIVI (di cui residui di spesa delegata) E = A + D
	A	B	PROVENIENTI DALLA COMPETENZA C	PROVENIENTI DA ESERCIZI PRECEDENTI D	TOTALE E = A + B + C + D	
Attuazione delle politiche di cooperazione mediante l'Agenzia Italiana per la Cooperazione allo Sviluppo	373	53.255	-	-	53.255	53.628
Cooperazione economica e relazioni internazionali (4.4)	-	1.777	-	-	1.777	2.386
Spese di personale per il programma	609 (64)	427	-	-	427	(64) 432
Cooperazione politica ed economica con i paesi e le organizzazioni regionali dell'Asia, dell'America Latina e dell'Africa subsahariana	5	1.350	-	-	1.350	1.953
Cooperazione multilaterale in campo economico, commerciale e finanziario	603 (64)	-	-	-	-	(64)
Promozione della pace e sicurezza internazionale (4.6)	-	8.448	-	-	8.448	10.336
Spese di personale per il programma	1.888 (140)	346	-	-	346	(140) 346
Rapporti politici internazionali e diritti umani	-	-	-	-	-	83
Sicurezza, disarmo e processi di stabilizzazione nelle aree di crisi	83	8.102	-	-	8.102	9.907
Integrazione europea (4.7)	1.805 (140)	1.588	-	-	1.588	(140) 3.168
Spese di personale per il programma	2.080	550	-	-	550	550
Politiche dell'Unione Europea	-	38	-	-	38	98
Accordi economici e politiche di sviluppo con i Paesi dell'Europa	60	1.000	-	-	1.000	3.020
Italiani nel mondo e politiche migratorie (4.8)	2.020	7.989	-	-	7.989	8.022
	33	-	-	-	-	-

TABELLA N. 19.1		RESIDUI DA IMPEGNI E RESIDUI DI STANZIAMENTO				
		(MIGLIAIA DI EURO)				
AMMINISTRAZIONE/MISSIONE/PROGRAMMA/AZIONE	RESIDUI DA IMPEGNI (di cui residui di spesa delegata)	RESIDUI DI STANZIAMENTO			RESIDUI COMPLESSIVI (di cui residui di spesa delegata) E = A + D	
	A	PROVENIENTI DALLA COMPETENZA B	PROVENIENTI DA ESERCIZI PRECEDENTI C	TOTALE D = B + C		
Spese di personale per il programma	-	489	-	489	489	
Politiche e servizi per gli italiani nel mondo	-	-	-	-	-	
Cooperazione migratoria	33	7.500	-	7.500	7.533	
Promozione della cultura e della lingua italiana all'estero (4.9)	1.631 (3)	773	-	773	2.404 (3)	
Spese di personale per il programma	-	601	-	601	601	
Promozione e diffusione della lingua e della cultura italiana all'estero	1.623 (3)	172	-	172	1.795 (3)	
Risorse da destinare al personale in servizio presso le istituzioni scolastiche all'estero	8	-	-	-	8	
Presenza dello Stato all'estero tramite le strutture diplomatico-consolari (4.12)	2.018	43.305	23.275	66.580	68.598	
Spese di personale per il programma	-	200	-	200	200	
Funzionamento delle strutture diplomatico-consolari e attività istituzionali delle sedi all'estero	2.018	43.105	23.275	66.380	68.398	
Rappresentanza all'estero e servizi ai cittadini e alle imprese (4.13)	4.217	9.191	-	9.191	13.409	
Spese di personale per il programma all'estero	3	5.114	-	5.114	5.117	
Risorse connesse all'impiego di personale all'estero	3.770	4.077	-	4.077	7.848	
Programmazione, distribuzione ed avvicendamento del personale in Italia e all'estero, servizi ed aggiornamento professionale	444	-	-	-	444	

TABELLA N. 19.1
RESIDUI DA IMPEGNI E RESIDUI DI STANZIAMENTO

(MIGLIAIA DI EURO)

AMMINISTRAZIONE/MISSIONE/PROGRAMMA/AZIONE	RESIDUI DA IMPEGNI		RESIDUI DI STANZIAMENTO			RESIDUI COMPLESSIVI (di cui residui di spesa delegata) E = A + D
	(di cui residui di spesa delegata) A		PROVENIENTI DALLA COMPETENZA B	PROVENIENTI DA ESERCIZI PRECEDENTI C	TOTALE D = B + C	
Coordinamento dell'Amministrazione in ambito internazionale (4.14)	480	-	1.751	-	1.751	2.230
Spese di personale per il programma	-	-	671	-	671	671
Programmazione e coordinamento dell'Amministrazione	413	-	705	-	705	1.118
Tutela dei connazionali nelle crisi internazionali	66	-	375	-	375	441
Attività di controllo e prevenzione dell'autorità nazionale - UAMA	-	-	-	-	-	-
Comunicazione in ambito internazionale (4.15)	11	-	275	-	275	287
Spese di personale per il programma	3	-	275	-	275	278
Comunicazione istituzionale e rapporti con i media	8	-	-	-	-	8
Sicurezza delle strutture in Italia e all'estero e controlli ispettivi. (4.17)	2.115	-	860	-	860	2.975
Spese di personale per il programma	-	-	148	-	148	148
Sicurezza e controlli delle strutture dell'Amministrazione	2.115	-	712	-	712	2.827
Commercio internazionale ed internazionalizzazione del sistema produttivo (16)	116.554	-	49.075	774	49.850	166.404
Sostegno all'internazionalizzazione delle imprese e promozione del made in Italy (16.5)	116.554	-	49.075	774	49.850	166.404
Spese di personale per il programma	2	-	468	-	468	470

TABELLA N. 19.1		RESIDUI DA IMPEGNI E RESIDUI DI STANZIAMENTO				
		(MIGLIAIA DI EURO)				
AMMINISTRAZIONE/MISSIONE/PROGRAMMA/AZIONE	RESIDUI DA IMPEGNI		RESIDUI DI STANZIAMENTO			RESIDUI COMPLESSIVI (di cui residui di spesa delegata) E = A + D
	(di cui residui di spesa delegata) A	PROVENIENTI DALLA COMPETENZA B	PROVENIENTI DA ESERCIZI PRECEDENTI C	TOTALE D = B + C		
Agenzia per la promozione all'estero e l'internazionalizzazione delle imprese italiane	-	-	-	-	-	-
Internazionalizzazione del sistema produttivo e cooperazione scientifica e tecnologica in ambito internazionale	1.125	26	774	800	1.925	
Piano straordinario del Made in Italy	115.426	48.582	-	48.582	164.008	
Servizi istituzionali e generali delle amministrazioni pubbliche (32)	24.583	53.759	7.530	61.288	85.871	
Indirizzo politico (32.2)	17	678	-	678	695	
Ministro e Sottosegretari di Stato	-	10	-	10	10	
Indirizzo politico-amministrativo	17	669	-	669	686	
Valutazione e controllo strategico (OIV)	-	-	-	-	-	
Fondi da ripartire alimentati dal riaccertamento dei residui passivi perenti	-	-	-	-	-	
Servizi e affari generali per le amministrazioni di competenza (32.3)	24.566	53.081	7.530	60.610	85.176	
Spese di personale per il programma	-	1.138	-	1.138	1.138	
Gestione del personale	1.973	-	-	-	1.973	
Gestione comune dei beni e servizi, ivi inclusi i sistemi informativi	22.593	51.942	7.530	59.472	82.065	
MINISTERO DELL'ISTRUZIONE	3.263.850	430.864	99.960	530.824	3.794.674	

TABELLA N. 19.1 RESIDUI DA IMPEGNI E RESIDUI DI STANZIAMENTO

(MIGLIAIA DI EURO)

AMMINISTRAZIONE/MISSIONE/PROGRAMMA/AZIONE	RESIDUI DA IMPEGNI (di cui residui di spesa delegata)		RESIDUI DI STANZIAMENTO			RESIDUI COMPLESSIVI (di cui residui di spesa delegata) E = A + D
	A		PROVENIENTI DALLA COMPETENZA B	PROVENIENTI DA ESERCIZI PRECEDENTI C	TOTALE D = B + C	
Istruzione scolastica (22)	3.236.900		391.208	99.960	491.168	3.728.068
Programmazione e coordinamento dell'istruzione (22.1)	-	323.478	235.928	13.100	249.028	572.506
Spese di personale per il programma	-	-	-	-	-	-
Interventi per la sicurezza nelle scuole statali e per l'edilizia scolastica	-	3.000	-	-	-	3.000
Supporto alla programmazione e al coordinamento dell'istruzione scolastica	-	320.478	235.928	13.100	249.028	569.506
Sviluppo del sistema istruzione scolastica, diritto allo studio ed edilizia scolastica (22.8)	-	2.206.365	155.250	86.859	242.109	2.448.474
Spese di personale per il programma	-	30	-	-	-	30
Promozione e sostegno a iniziative di educazione, inclusa la tutela delle minoranze linguistiche	-	3.294	23	-	23	3.317
Lotta alla dispersione scolastica, orientamento e prevenzione del disagio giovanile	-	1.211	-	-	-	1.211
Valorizzazione e promozione delle eccellenze	-	620	-	-	-	620
Sostegno alle famiglie per il diritto allo studio	-	80.598	-	-	-	80.598
Cooperazione in materia culturale	-	16	-	-	-	16
Interventi per la sicurezza nelle scuole statali e per l'edilizia scolastica	-	2.081.404	135.161	86.844	222.004	2.303.408
Supporto all'innovazione e valutazione dell'istruzione scolastica	-	39.192	20.067	15	20.082	59.274

TABELLA N. 19.1		RESIDUI DA IMPEGNI E RESIDUI DI STANZIAMENTO				
		(MIGLIAIA DI EURO)				
AMMINISTRAZIONE/MISSIONE/PROGRAMMA/AZIONE	RESIDUI DA IMPEGNI (di cui residui di spesa delegata) A	RESIDUI DI STANZIAMENTO			RESIDUI COMPLESSIVI (di cui residui di spesa delegata) E = A + D	
		PROVENIENTI DALLA COMPETENZA B	PROVENIENTI DA ESERCIZI PRECEDENTI C	TOTALE D = B + C		
Istituzioni scolastiche non statali (22.9)	84.035	-	-	-	84.035	
Trasferimenti e contributi per le scuole non statali	-	-	-	-	-	
	84.035	-	-	-	84.035	
Istruzione terziaria non universitaria e formazione professionale (22.15)	15.369	-	-	-	15.369	
Spese di personale per il programma	-	-	-	-	-	
Contributi agli Istituti Tecnici Superiori e ai percorsi Istruzione e Formazione Tecnica Superiore	15.369	-	-	-	15.369	
Realizzazione degli indirizzi e delle politiche in ambito territoriale in materia di istruzione (22.16)	2.320	30	2	31	2.352	
Spese di personale per il programma	433	-	-	-	433	
Organizzazione dei servizi sul territorio, coordinamento e vigilanza sulle attività degli istituti scolastici statali	1.887	30	2	31	1.919	
Istruzione del primo ciclo (22.17)	41.827	-	-	-	41.827	
Spese di personale per il programma (docenti)	-	-	-	-	-	
Spese di personale per il programma (dirigenti scolastici e personale ATA)	-	-	-	-	-	
Interventi di integrazione scolastica degli studenti con bisogni educativi speciali incluse le spese del personale (docenti di sostegno)	-	-	-	-	-	
Funzionamento degli istituti scolastici statali del primo ciclo	41.289	-	-	-	41.289	

TABELLA N. 19.1
RESIDUI DA IMPEGNI E RESIDUI DI STANZIAMENTO

(MIGLIAIA DI EURO)

AMMINISTRAZIONE/MISSIONE/PROGRAMMA/AZIONE	RESIDUI DA IMPEGNI		RESIDUI DI STANZIAMENTO			RESIDUI COMPLESSIVI (di cui residui di spesa delegata) E = A + D
	(di cui residui di spesa delegata) A		PROVENIENTI DALLA COMPETENZA B	PROVENIENTI DA ESERCIZI PRECEDENTI C	TOTALE D = B + C	
Continuità del servizio scolastico	352	-	-	-	-	352
Miglioramento dell'offerta formativa	186	-	-	-	-	186
Istruzione del secondo ciclo (22.18)	21.695	-	-	-	-	21.695
Spese di personale per il programma (docenti)	-	-	-	-	-	-
Spese di personale per il programma (dirigenti scolastici e personale ATA)	-	-	-	-	-	-
Interventi di integrazione scolastica degli studenti con bisogni educativi speciali incluse le spese del personale (docenti di sostegno)	-	-	-	-	-	-
Funzionamento degli istituti scolastici statali del secondo ciclo	21.283	-	-	-	-	21.283
Continuità del servizio scolastico	137	-	-	-	-	137
Miglioramento dell'offerta formativa	275	-	-	-	-	275
Reclutamento e aggiornamento dei dirigenti scolastici e del personale scolastico per l'istruzione (22.19)	541.809	-	-	-	-	541.809
Spese di personale per il programma	10	-	-	-	-	10
Reclutamento e aggiornamento dei dirigenti scolastici e del personale scolastico per l'istruzione del primo ciclo	347.262	-	-	-	-	347.262
Reclutamento e aggiornamento dei dirigenti scolastici e del personale scolastico per l'istruzione del secondo ciclo	182.789	-	-	-	-	182.789

TABELLA N. 19.1		RESIDUI DA IMPEGNI E RESIDUI DI STANZIAMENTO				
		(MIGLIAIA DI EURO)				
AMMINISTRAZIONE/MISSIONE/PROGRAMMA/AZIONE	RESIDUI DA IMPEGNI	RESIDUI DI STANZIAMENTO			RESIDUI COMPLESSIVI (di cui residui di spesa delegata) E = A + D	
	(di cui residui di spesa delegata) A	PROVENIENTI DALLA COMPETENZA B	PROVENIENTI DA ESERCIZI PRECEDENTI C	TOTALE D = B + C		
Formazione iniziale, tirocinio e inserimento	11.747	-	-	-	11.747	
Istruzione universitaria e formazione post-universitaria (23)	-	-	-	-	-	
Sistema universitario e formazione post-universitaria (23.3)	-	-	-	-	-	
Supporto alla programmazione e valutazione del sistema universitario	-	-	-	-	-	
Servizi istituzionali e generali delle amministrazioni pubbliche (32)	26.950	39.656	-	39.656	66.606	
Indirizzo politico (32.2)	56	211	-	211	267	
Ministro e Sottosegretari di Stato	45	-	-	-	45	
Indirizzo politico-amministrativo	8	211	-	211	219	
Valutazione e controllo strategico (OIV)	3	-	-	-	3	
Servizi e affari generali per le amministrazioni di competenza (32.3)	26.894	39.445	-	39.445	66.339	
Spese di personale per il programma	43	-	-	-	43	
Gestione del personale	492	36.411	-	36.411	36.904	
Gestione comune dei beni e servizi	26.359	3.034	-	3.034	29.393	
MINISTERO DELL'INTERNO	7.184.430 (1.056.513)	1.066.968	284.720	1.351.689	8.536.119 (1.056.513)	

TABELLA N. 19.1
RESIDUI DA IMPEGNI E RESIDUI DI STANZIAMENTO

(MIGLIAIA DI EURO)

	RESIDUI DA IMPEGNI (di cui residui di spesa delegata)		RESIDUI DI STANZIAMENTO			RESIDUI COMPLESSIVI (di cui residui di spesa delegata) E = A + D
	A		PROVENIENTI DALLA COMPETENZA B	PROVENIENTI DA ESERCIZI PRECEDENTI C	TOTALE D = B + C	
AMMINISTRAZIONE/MISSIONE/PROGRAMMA/AZIONE						
Amministrazione generale e supporto alla rappresentanza generale di Governo e dello Stato sul territorio (2)	58.758 (58.207)		5.405	2.694	8.098	66.856 (58.207)
Attuazione delle funzioni del Ministero dell'Interno sul territorio tramite le strutture centrali e le Prefetture - Uffici Territoriali del Governo (2.2)	58.758 (58.207)		5.405	2.694	8.098	66.856 (58.207)
Spese di personale per il programma	93 (93)		-	-	-	93 (93)
Gestione e assistenza del personale degli Uffici Territoriali del Governo	21 (21)		-	-	-	21 (21)
Contributo all'Agenzia dei beni confiscati	-		-	-	-	-
Spese per la custodia dei veicoli sequestrati ed esercizio delle funzioni sanzionatorie amministrative nelle materie dematerializzate	35.559 (35.547)		2	2	4	35.563 (35.547)
Gestione dei servizi logistici, amministrativi e del personale delle Prefetture per: ordine pubblico, sicurezza, cittadinanza e immigrazione e coordinamento con le autonomie territoriali	23.085 (22.547)		5.388	2.677	8.065	31.150 (22.547)
Interventi per il Fondo delle vittime dell'usura e della mafia	-		15	15	30	30
Relazioni finanziarie con le autonomie territoriali (3)	5.601.870 (2.748)		306.686	20.442	327.128	5.928.998 (2.748)
Gestione dell'albo dei segretari comunali e provinciali (3.8)	613 (161)		1.043	2	1.045	1.658 (161)
Spese di personale per il programma	12 (12)		965	-	965	977 (12)
Gestione e assistenza del personale dell'Albo dei segretari comunali	-		-	-	-	-

RESIDUI DA IMPEGNI E RESIDUI DI STANZIAMENTO

TABELLA N. 19.1

(MIGLIAIA DI EURO)

AMMINISTRAZIONE/MISSIONE/PROGRAMMA/AZIONE	RESIDUI DA IMPEGNI (di cui residui di spesa delegata)		RESIDUI DI STANZIAMENTO			RESIDUI COMPLESSIVI (di cui residui di spesa delegata) E = A + D
	A	B	PROVENIENTI DALLA COMPETENZA B	PROVENIENTI DA ESERCIZI PRECEDENTI C	TOTALE D = B + C	
Albo segretari comunali	268 (6)	58	-	2	60	328 (6)
Formazione specialistica dei dirigenti delle amministrazioni locali	333 (142)	20	-	-	20	354 (142)
Interventi e cooperazione istituzionale nei confronti delle autonomie locali (3.9)	75.886 (162)	5.399	-	20.423	25.822	101.708 (162)
Spese di personale per il programma	-	-	-	-	-	-
Servizi anagrafici, stato civile e formazione	6.550 (20)	1.100	-	1.253	2.353	8.903 (20)
Servizi elettorali	48.689 (141)	3.282	-	1.863	5.146	53.835 (141)
Supporto alle Amministrazioni sul territorio	6	88	-	43	131	137
Gestione, assistenza e formazione della categoria dei segretari generali delle comunità montane e dei consorzi dei Comuni	8	-	-	-	-	8
Gestione della carta d'identità elettronica	20.632	928	-	17.264	18.192	38.824
Elaborazione, quantificazione e assegnazione delle risorse finanziarie da attribuire agli enti locali (3.10)	5.525.371 (2.426)	300.244	-	17	300.261	5.825.632 (2.426)
Spese di personale per il programma	-	-	-	-	-	-
Ripartizione risorse agli Enti Locali da devoluzione fiscalità	-	-	-	-	-	-
Attribuzione risorse agli Enti Locali a compensazione di minori entrate da fiscalità	648.159	-	-	-	-	648.159

TABELLA N. 19.1
RESIDUI DA IMPEGNI E RESIDUI DI STANZIAMENTO

(MIGLIAIA DI EURO)

AMMINISTRAZIONE/MISSIONE/PROGRAMMA/AZIONE	RESIDUI DA IMPEGNI (di cui residui di spesa delegata)		RESIDUI DI STANZIAMENTO			RESIDUI COMPLESSIVI (di cui residui di spesa delegata) E = A + D
	A	B	PROVENIENTI DALLA COMPETENZA B	PROVENIENTI DA ESERCIZI PRECEDENTI C	TOTALE D = B + C	
Attribuzione contributi specifici in favore di determinati Enti Locali	3.492.211 (2.426)	300.000	300.000	-	300.000	3.792.211 (2.426)
Ammortamento mutui per interventi specifici a favore degli Enti Locali	43.935	-	-	-	-	43.935
Contributi a rimborso maggiori spese degli Enti Locali per contenimento tariffe servizi pubblici	688	-	-	-	-	688
Anticipazioni per risanamento Enti Locali e contributi in conto interessi per operazioni di indebitamento	95.055	-	-	-	-	95.055
Trasferimenti ai Comuni per il contrasto all'evasione fiscale e contributiva	39.929	-	-	-	-	39.929
Supporto all'attività di elaborazione e assegnazione dei trasferimenti erariali	87	244	244	17	261	349
Federalismo amministrativo	12.033	-	-	-	-	12.033
Concorso dello Stato al finanziamento dei bilanci degli Enti Locali	190.142	-	-	-	-	190.142
Contributi a Province e città metropolitane per interventi relativi alla viabilità e all'edilizia scolastica	64.323	-	-	-	-	64.323
Ordine pubblico e sicurezza (7)	512.930 (173.434)	333.104	333.104	151.475	484.579	997.509 (173.434)
Contrasto al crimine, tutela dell'ordine e della sicurezza pubblica (7.8)	298.438 (108.332)	192.163	192.163	121.682	313.845	612.282 (108.332)
Spese di personale per il programma (personale civile)	190 (189)	-	-	-	-	190 (189)
Spese di personale per il programma (Polizia di Stato)	4.413 (2.659)	1.822	1.822	-	1.822	6.234 (2.659)

TABELLA N. 19.1

RESIDUI DA IMPEGNI E RESIDUI DI STANZIAMENTO

(MIGLIAIA DI EURO)

AMMINISTRAZIONE/MISSIONE/PROGRAMMA/AZIONE	RESIDUI DA IMPEGNI (di cui residui di spesa delegata)		RESIDUI DI STANZIAMENTO			RESIDUI COMPLESSIVI (di cui residui di spesa delegata) E = A + D
	A	B	PROVENIENTI DALLA COMPETENZA C	PROVENIENTI DA ESERCIZI PRECEDENTI D	TOTALE D = B + C	
Gestione e assistenza del personale della Polizia di Stato	2.001 (1.949)	15	-	15	15	2.016 (1.949)
Formazione ed addestramento della Polizia di Stato	24.919 (18.616)	1.537	775	2.312	2.312	27.231 (18.616)
Potenziamento e ammodernamento della Polizia di Stato	132.656 (18.166)	171.144	116.607	287.752	287.752	420.408 (18.166)
Servizi di prevenzione, controllo del territorio e sicurezza stradale	88.554 (45.408)	10.582	-	10.582	10.582	99.136 (45.408)
Contrasto all'immigrazione clandestina e sicurezza delle frontiere e delle principali stazioni ferroviarie	45.059 (21.321)	6.891	4.151	11.042	11.042	56.101 (21.321)
Servizi speciali di pubblica sicurezza	647 (23)	171	149	320	320	967 (23)
Servizio permanente dell'Arma dei Carabinieri per la tutela dell'ordine e la sicurezza pubblica (7.9)	24.244 (19.986)	10.971	16.929	27.900	27.900	52.144 (19.986)
Risorse da assegnare per competenze accessorie destinate all'Arma dei Carabinieri	-	-	-	-	-	-
Partecipazione dell'Arma dei Carabinieri all'attività di prevenzione e contrasto al crimine	13.652 (11.845)	10.971	16.791	27.762	27.762	41.414 (11.845)
Partecipazione dell'Arma dei Carabinieri all'attività di ordine pubblico e pubblico soccorso	10.592 (8.141)	-	138	138	138	10.730 (8.141)
Pianificazione e coordinamento Forze di polizia (7.10)	190.249 (45.116)	129.970	12.864	142.834	142.834	333.083 (45.116)
Risorse da assegnare per competenze accessorie destinate alle Forze di Polizia	9.174 (8.679)	1.941	-	1.941	1.941	11.115 (8.679)
Formazione ed addestramento delle Forze di Polizia	6.904 (565)	12	-	12	12	6.916 (565)
Potenziamento e ammodernamento delle Forze di Polizia	104.173 (2.065)	111.182	12.864	124.046	124.046	228.219 (2.065)

TABELLA N. 19.1
RESIDUI DA IMPEGNI E RESIDUI DI STANZIAMENTO

(MIGLIAIA DI EURO)

AMMINISTRAZIONE/MISSIONE/PROGRAMMA/AZIONE	RESIDUI DA IMPEGNI (di cui residui di spesa delegata)		RESIDUI DI STANZIAMENTO			RESIDUI COMPLESSIVI (di cui residui di spesa delegata) E = A + D
	A		PROVENIENTI DALLA COMPETENZA B	PROVENIENTI DA ESERCIZI PRECEDENTI C	TOTALE D = B + C	
Partecipazione delle Forze di Polizia all'attività di contrasto al crimine	15.194 (8.411)	-	-	-	-	15.194 (8.411)
Partecipazione delle Forze di Polizia all'attività di ordine pubblico e pubblico soccorso	27.620 (20.245)	15.836	-	-	15.836	43.456 (20.245)
Spese di carattere riservato per: l'attuazione dei programmi di protezione, lotta alla criminalità organizzata, traffico illecito di stupefacenti	5.151 (5.151)	1.000	-	-	1.000	6.151 (5.151)
Speciali elargizioni in favore delle vittime del dovere e delle loro famiglie	-	-	-	-	-	-
Ammortamento mutui per potenziamento e ammodernamento delle Forze di Polizia	22.032	-	-	-	-	22.032
Soccorso civile (8)	132.396 (48.974)	216.090	47.798	-	263.888	396.284 (48.974)
Gestione del sistema nazionale di difesa civile (8.2)	3.430 (3.334)	9.659	175	-	9.834	13.264 (3.334)
Spese di personale per il programma	-	-	-	-	-	-
Attività di difesa civile	619 (569)	1.159	137	-	1.296	1.915 (569)
Assistenza alle popolazioni in occasione di pubbliche calamità	2.811 (2.765)	8.500	38	-	8.538	11.349 (2.765)
Prevenzione dal rischio e soccorso pubblico (8.3)	128.966 (45.640)	206.431	47.623	-	254.054	383.020 (45.640)
Spese di personale per il programma (personale civile)	-	-	-	-	-	-
Spese di personale per il programma (Corpo Nazionale dei Vigili del Fuoco)	78 (4)	1.470	-	-	1.470	1.548 (4)

TABELLA N. 19.1		RESIDUI DA IMPEGNI E RESIDUI DI STANZIAMENTO				
(MIGLIAIA DI EURO)						
AMMINISTRAZIONE/MISSIONE/PROGRAMMA/AZIONE	RESIDUI DA IMPEGNI	RESIDUI DI STANZIAMENTO			RESIDUI COMPLESSIVI (di cui residui di spesa delegata) E = A + D	
	(di cui residui di spesa delegata) A	PROVENIENTI DALLA COMPETENZA B	PROVENIENTI DA ESERCIZI PRECEDENTI C	TOTALE D = B + C		
Gestione e assistenza del personale dei Vigili del Fuoco	441 (441)	2	-	2	443 (441)	
Gestione del soccorso pubblico	27.892 (16.068)	5.879	1.452	7.331	35.222 (16.068)	
Servizi di prevenzione incendi e di vigilanza antincendio	1.252 (172)	156	-	156	1.407 (172)	
Prevenzione e contrasto dei rischi non convenzionali e funzionamento della rete nazionale per il rilevamento della ricaduta radioattiva	643 (585)	1.010	-	1.010	1.653 (585)	
Concorso della flotta aerea del Corpo Nazionale dei Vigili del Fuoco alla lotta attiva agli incendi boschivi	9.833 (1.499)	21	-	21	9.854 (1.499)	
Formazione ed addestramento dei Vigili del Fuoco	2.260 (1.746)	5.000	-	5.000	7.260 (1.746)	
Ammodernamento e potenziamento dei Vigili del Fuoco	86.566 (25.123)	192.894	46.172	239.065	325.631 (25.123)	
Speciali elargizioni in favore delle vittime del dovere e delle famiglie dei Vigili del Fuoco	-	-	-	-	-	
Immigrazione, accoglienza e garanzia dei diritti (27)	864.876 (772.010)	53.034	38.789	91.822	956.698 (772.010)	
Flussi migratori, interventi per lo sviluppo della coesione sociale, garanzia dei diritti, rapporti con le confessioni religiose (27.2)	864.876 (772.010)	53.034	38.789	91.822	956.698 (772.010)	
Spese di personale per il programma	-	-	-	-	-	
Interventi a favore degli stranieri anche richiedenti asilo e profughi	856.758 (770.014)	41.904	31.164	73.068	929.827 (770.014)	
Interventi di protezione sociale	8.117 (1.995)	1.745	481	2.226	10.343 (1.995)	

TABELLA N. 19.1 RESIDUI DA IMPEGNI E RESIDUI DI STANZIAMENTO

(MIGLIAIA DI EURO)

AMMINISTRAZIONE/MISSIONE/PROGRAMMA/AZIONE	RESIDUI DA IMPEGNI (di cui residui di spesa delegata)		RESIDUI DI STANZIAMENTO			RESIDUI COMPLESSIVI (di cui residui di spesa delegata) E = A + D
	A		PROVENIENTI DALLA COMPETENZA B	PROVENIENTI DA ESERCIZI PRECEDENTI C	TOTALE D = B + C	
Rapporti con le confessioni religiose ed amministrazione del patrimonio del FEC	-		9.384	7.144	16.528	16.528
Speciali elargizioni in favore delle vittime del terrorismo e della criminalità organizzata e delle loro famiglie	-		-	-	-	-
Servizi istituzionali e generali delle amministrazioni pubbliche (32)	13.600 (1.139)		152.651	23.523	176.173	189.773 (1.139)
Indirizzo politico (32.2)	21		259	15	275	295
Ministro e Sottosegretari di Stato	-		-	-	-	-
Indirizzo politico-amministrativo	21		259	15	275	295
Valutazione e controllo strategico (OIV)	-		-	-	-	-
Fondi da ripartire alimentati dal riaccertamento dei residui Passivi perenti	-		-	-	-	-
Servizi e affari generali per le amministrazioni di competenza (32.3)	13.579 (1.139)		152.391	23.507	175.899	189.478 (1.139)
Spese di personale per il programma	14		-	-	-	14
Gestione del personale	8		40.305	-	40.305	40.312
Gestione comune dei beni e servizi	13.558 (1.139)		112.087	23.507	135.594	149.152 (1.139)
MINISTERO DELLA TRANSIZIONE ECOLOGICA	1.357.951 (3)		475.791	180.483	656.274	2.014.225 (3)
Sviluppo sostenibile e tutela del territorio e dell'ambiente (18)	1.353.221 (3)		472.806	180.351	653.158	2.006.378 (3)

TABELLA N. 19.1		RESIDUI DA IMPEGNI E RESIDUI DI STANZIAMENTO				
(MIGLIAIA DI EURO)						
AMMINISTRAZIONE/MISSIONE/PROGRAMMA/AZIONE	RESIDUI DA IMPEGNI (di cui residui di spesa delegata)	RESIDUI DI STANZIAMENTO			RESIDUI COMPLESSIVI (di cui residui di spesa delegata) E = A + D	
	A	PROVENIENTI DALLA COMPETENZA B	PROVENIENTI DA ESERCIZI PRECEDENTI C	TOTALE D = B + C		
Promozione e valutazione dello sviluppo sostenibile, valutazioni e autorizzazioni ambientali (18.5)	60.997	5.560	5.836	11.396	72.394	
Spese di personale per il programma	4	-	-	-	4	
Interventi a livello nazionale di promozione sullo sviluppo sostenibile	5.041	4.727	5.362	10.089	15.129	
Attuazione accordi e impegni internazionali sullo sviluppo sostenibile	52.974	220	35	255	53.229	
Verifiche di compatibilità e rilascio delle autorizzazioni ambientali	1.766	339	240	579	2.345	
Prevenzione e riduzione dell'inquinamento acustico ed elettromagnetico	1.212	274	200	474	1.686	
Vigilanza, prevenzione e repressione in ambito ambientale (18.8)	-	-	-	-	-	
Spese di personale per il programma (Comando dei Carabinieri)	-	-	-	-	-	
Vigilanza del Comando Carabinieri Tutela dell'Ambiente	-	-	-	-	-	
Tutela e gestione delle risorse idriche e del territorio e prevenzione del rischio idrogeologico (18.12)	521.032	178.293	53.952	232.245	753.277	
Spese di personale per il programma	3	-	-	-	3	
Interventi per l'uso efficiente delle risorse idriche, per la tutela qualitativa delle acque e per il servizio idrico integrato	305.508	80.531	51.474	132.005	437.513	
Protezione e difesa del suolo, tutela dell'assetto idrogeologico	215.350	97.762	2.478	100.240	315.590	

TABELLA N. 19.1
RESIDUI DA IMPEGNI E RESIDUI DI STANZIAMENTO

(MIGLIAIA DI EURO)

AMMINISTRAZIONE/MISSIONE/PROGRAMMA/AZIONE	RESIDUI DA IMPEGNI (di cui residui di spesa delegata)		RESIDUI DI STANZIAMENTO			RESIDUI COMPLESSIVI (di cui residui di spesa delegata) E = A + D
	A		PROVENIENTI DALLA COMPETENZA B	PROVENIENTI DA ESERCIZI PRECEDENTI C	TOTALE D = B + C	
Finanziamenti alle Autorità di bacino	171	-	-	-	-	171
Tutela, conservazione e valorizzazione della fauna e della flora, salvaguardia della biodiversità e dell'ecosistema marino (18.13)	122.805	9.683	2.295	11.978	134.783	
Spese di personale per il programma	8	-	-	-	-	8
Tutela del mare e interventi operativi di prevenzione e lotta agli inquinamenti da idrocarburi e sostanze assimilate	1.892	-	-	-	-	1.892
Tutela e valorizzazione della biodiversità e controllo del commercio di specie a rischio di estinzione - (CITES)	3.489	138	-	138	3.627	
Tutela, valorizzazione e gestione delle aree naturali protette e dei patrimoni naturalistici	117.416	9.546	2.295	11.841	129.257	
Controllo organismi geneticamente modificati (OGM) e valutazione delle sostanze chimiche pericolose	-	-	-	-	-	-
Promozione dell'economia circolare e gestione dei rifiuti (18.15)	211.271	47.234	29.882	77.116	288.387	
Spese di personale per il programma	11	-	-	-	-	11
Interventi per la promozione dell'economia circolare e politiche per la corretta gestione dei rifiuti	211.260	47.234	29.882	77.116	288.376	
Programmi e interventi per il governo dei cambiamenti climatici ed energie rinnovabili (18.16)	333.657 (3)	214.860	33.056	247.915	581.572 (3)	
Spese di personale per il programma	-	-	-	-	-	-
Interventi per la mobilità sostenibile e per l'efficiamento e il risparmio energetico	165.017 (3)	165.648	24.515	190.163	355.180 (3)	

TABELLA N. 19.1		RESIDUI DA IMPEGNI E RESIDUI DI STANZIAMENTO				
		(MIGLIAIA DI EURO)				
AMMINISTRAZIONE/MISSIONE/PROGRAMMA/AZIONE	RESIDUI DA IMPEGNI		RESIDUI DI STANZIAMENTO		RESIDUI COMPLESSIVI (di cui residui di spesa delegata) E = A + D	
	(di cui residui di spesa delegata) A	PROVENIENTI DALLA COMPETENZA B	PROVENIENTI DA ESERCIZI PRECEDENTI C	TOTALE D = B + C		
Interventi per il contrasto ai cambiamenti climatici	16.334	203	41	244	16.578	
Prevenzione e riduzione dell'inquinamento atmosferico	-	49.009	8.500	57.509	-	
Prevenzione e risanamento del danno ambientale e bonifiche (18.19)	-	17.176	55.331	72.507	-	
Spese di personale per il programma	18	-	-	-	18	
Accertamento e risarcimento in materia di danno ambientale	-	-	-	-	-	
Interventi di risanamento ambientale e bonifiche	103.439	17.176	55.331	72.507	175.946	
Servizi istituzionali e generali delle amministrazioni pubbliche (32)	4.731	2.985	132	3.116	7.847	
Indirizzo politico (32.2)	179	500	-	500	679	
Ministro e Sottosegretari di Stato	-	-	-	-	-	
Indirizzo politico-amministrativo	171	-	-	-	171	
Valutazione e controllo strategico (OIV)	7	-	-	-	7	
Fondi da ripartire alimentati dal riaccertamento dei residui passivi perenti	-	500	-	500	500	
Servizi e affari generali per le amministrazioni di competenza (32.3)	4.552	2.485	132	2.616	7.169	
Spese di personale per il programma	1	-	-	-	1	

TABELLA N. 19.1
RESIDUI DA IMPEGNI E RESIDUI DI STANZIAMENTO

(MIGLIAIA DI EURO)

AMMINISTRAZIONE/MISSIONE/PROGRAMMA/AZIONE	RESIDUI DA IMPEGNI (di cui residui di spesa delegata)		RESIDUI DI STANZIAMENTO			RESIDUI COMPLESSIVI (di cui residui di spesa delegata) E = A + D
	A	B	PROVENIENTI DALLA COMPETENZA B	PROVENIENTI DA ESERCIZI PRECEDENTI C	TOTALE D = B + C	
Gestione del personale	46	-	-	-	-	46
Gestione comune dei beni e servizi	4.505	2.485	132	-	2.616	7.121
Finanziamento della ricerca nel settore ambientale (ISPRA)	-	-	-	-	-	-
MINISTERO DELLE INFRASTRUTTURE E DELLA MOBILITA' SOSTENIBILI	13.742.956	2.017.219	4.283.346	6.300.565	20.043.522	(5.554)
Ordine pubblico e sicurezza (7)	40.859	19.819	4.838	-	24.658	65.517
Sicurezza e controllo nei mari, nei porti e sulle coste (7.7)	(5.553)	19.819	4.838	-	24.658	(5.553)
Spese di personale per il programma (personale militare)	297	-	-	-	-	297
Spese di personale per il programma (personale civile)	(285)	-	-	-	-	(285)
Gestione ed assistenza del personale del Corpo delle Capitanerie di porto	19	124	56	-	180	199
Trattamenti provvisori di pensione	(15)	-	-	-	-	(15)
Controllo e vigilanza a tutela delle coste, del mare e delle sue risorse	1.414	5.135	773	-	5.908	1.414
Salvaguardia della vita umana in mare	(1.414)	1.114	919	-	2.034	(1.414)
Sicurezza e controllo della navigazione	5.503	1.083	34	-	1.117	11.411
Potenziamento relativo alla componente aeronavale e dei sistemi di telecomunicazione del Corpo delle Capitanerie di porto	(1.603)	12.364	3.055	-	15.419	(1.603)
	5.473	-	-	-	-	7.507
	(1.659)	-	-	-	-	(1.659)
	7.051	-	-	-	-	8.167
	21.102	-	-	-	-	36.521
	(576)	-	-	-	-	(576)

TABELLA N. 19.1

RESIDUI DA IMPEGNI E RESIDUI DI STANZIAMENTO

(MIGLIAIA DI EURO)

AMMINISTRAZIONE/MISSIONE/PROGRAMMA/AZIONE	RESIDUI DA IMPEGNI (di cui residui di spesa delegata)		RESIDUI DI STANZIAMENTO			RESIDUI COMPLESSIVI (di cui residui di spesa delegata) E = A + D
	A	B	PROVENIENTI DALLA COMPETENZA C	PROVENIENTI DA ESERCIZI PRECEDENTI D	TOTALE E = A + B + C + D	
Diritto alla mobilita' e sviluppo dei sistemi di trasporto (13)	5.410.219	594.785	483.511	1.078.296	6.488.515	
Sviluppo e sicurezza della mobilita' stradale (13.1)	53.479	26.576	1.790	28.366	81.845	
Spese di personale per il programma	2	231	-	231	232	
Regolamentazione della circolazione stradale e servizi di motorizzazione	14.339	20.906	1.586	22.492	36.831	
Interventi per la sicurezza stradale	39.139	5.440	204	5.643	44.782	
Autotrasporto ed intermodalita' (13.2)	373.682	124.983	73.399	198.382	572.065	
Spese di personale per il programma	-	-	-	-	-	
Sistemi e servizi di trasporto intermodale	224.508	104.745	65.219	169.964	394.472	
Interventi in materia di autotrasporto	149.174	20.238	8.180	28.418	177.593	
Sviluppo e sicurezza del trasporto aereo (13.4)	155.096	3.821	7	3.829	158.924	
Spese di personale per il programma	-	23	-	23	23	
Sicurezza e vigilanza nel trasporto aereo	155.096	3.798	7	3.806	158.901	
Sistemi ferroviari, sviluppo e sicurezza del trasporto ferroviario (13.5)	318.195	45.391	107.878	153.269	471.464	
Spese di personale per il programma	-	9	-	9	9	

TABELLA N. 19.1 RESIDUI DA IMPEGNI E RESIDUI DI STANZIAMENTO

(MIGLIAIA DI EURO)

AMMINISTRAZIONE/MISSIONE/PROGRAMMA/AZIONE	RESIDUI DA IMPEGNI		RESIDUI DI STANZIAMENTO			RESIDUI COMPLESSIVI (di cui residui di spesa delegata) E = A + D
	(di cui residui di spesa delegata) A		PROVENIENTI DALLA COMPETENZA B	PROVENIENTI DA ESERCIZI PRECEDENTI C	TOTALE D = B + C	
Interventi sulle infrastrutture ferroviarie	316.897	-	43.376	107.876	151.252	468.149
Interventi per la sicurezza e la vigilanza ferroviaria e delle infrastrutture stradali e autostradali	1.298	-	2.006	2	2.008	3.306
Sviluppo e sicurezza della mobilità' locale (13.6)	3.765.527	-	213.626	215.089	428.715	4.194.242
Spese di personale per il programma	-	-	-	-	-	-
Concorso dello Stato al trasporto pubblico locale	2.112.159	-	121.052	90.901	211.954	2.324.112
Interventi a favore delle linee metropolitane	1.365.680	-	85.375	121.796	207.170	1.572.851
Interventi a favore di ferrovie in concessione ed in gestione governativa	287.688	-	7.199	2.392	9.591	297.279
Sviluppo e sicurezza della navigazione e del trasporto marittimo e per vie d'acqua interne (13.9)	744.240	-	180.386	85.349	265.735	1.009.975
Spese di personale per il programma	-	-	-	-	-	-
Sviluppo e sicurezza della navigazione e del trasporto marittimo	98.078	-	25.532	7.516	33.048	131.126
Sviluppo e sicurezza della navigazione e del trasporto per le vie d'acqua interne	16.935	-	47.004	20.031	67.035	83.970
Infrastrutture portuali	619.597	-	107.345	57.777	165.122	784.718
Interventi per l'industria navalmeccanica	9.631	-	505	25	530	10.161
Infrastrutture pubbliche e logistica (14)	8.181.774	-	1.370.681	3.794.729	5.165.410	13.347.184

TABELLA N. 19.1
RESIDUI DA IMPEGNI E RESIDUI DI STANZIAMENTO

(MIGLIAIA DI EURO)

AMMINISTRAZIONE/MISSIONE/PROGRAMMA/AZIONE	RESIDUI DA IMPEGNI		RESIDUI DI STANZIAMENTO			RESIDUI COMPLESSIVI (di cui residui di spesa delegata) E = A + D
	(di cui residui di spesa delegata) A		PROVENIENTI DALLA COMPETENZA B	PROVENIENTI DA ESERCIZI PRECEDENTI C	TOTALE D = B + C	
Sistemi idrici, idraulici ed elettrici (14.5)	-	222.770	1.602	3.955	5.556	228.326
Spese di personale per il programma	-	-	42	-	42	42
Interventi nel settore idrico ed elettrico	-	111.839	-	-	-	111.839
Interventi in materia di dighe	-	110.931	1.560	3.955	5.515	116.446
Sicurezza, vigilanza e regolamentazione in materia di opere pubbliche e delle costruzioni (14.9)	-	2.827	99	33	132	2.959
Spese di personale per il programma	-	-	78	-	78	78
Supporto tecnico-scientifico, amministrativo e di certificazione in materia di opere pubbliche	-	2.827	21	33	54	2.881
Edilizia statale ed interventi speciali e per pubbliche calamità (14.10)	-	1.420.653	479.381	213.213	692.593	2.113.247
Spese di personale per il programma	-	2	258	-	258	260
Opere di preminente interesse nazionale	-	876.613	12.677	43.140	55.818	932.431
Interventi di edilizia pubblica e riqualificazione del territorio	-	231.428	269.802	67.366	337.169	568.596
Salvaguardia di Venezia e della sua laguna	-	22.292	18.515	48.437	66.952	89.244
Accordi internazionali e grandi eventi	-	72.295	137.001	35.000	172.001	244.296
Interventi di ricostruzione a seguito di eventi calamitosi	-	12.497	30.986	3.806	34.791	47.288

TABELLA N. 19.1 RESIDUI DA IMPEGNI E RESIDUI DI STANZIAMENTO

(MIGLIAIA DI EURO)

AMMINISTRAZIONE/MISSIONE/PROGRAMMA/AZIONE	RESIDUI DA IMPEGNI		RESIDUI DI STANZIAMENTO			RESIDUI COMPLESSIVI (di cui residui di spesa delegata) E = A + D
	(di cui residui di spesa delegata) A		PROVENIENTI DALLA COMPETENZA B	PROVENIENTI DA ESERCIZI PRECEDENTI C	TOTALE D = B + C	
Infrastrutture carcerarie	33.413	10.142	15.463	25.604	59.017	
Realizzazione del sistema MOSE	-	-	-	-	172.114	
Pianificazione strategica di settore e sistemi stradali e autostradali (14.11)	6.535.523	889.600	3.577.529	4.467.129	11.002.652	
Spese di personale per il programma	-	88	-	88	89	
Infrastrutture stradali e autostradali in gestione ANAS e relative intermodalità	4.317.765	409.006	3.471.103	3.880.109	8.197.873	
Infrastrutture autostradali in concessione	142.771	222.572	48.618	271.190	413.961	
Contributi per la realizzazione di opere viarie	48.376	110.651	46.808	157.459	205.835	
Interventi per la realizzazione di itinerari turistici ciclo-pedonali	86.552	128.968	10.000	138.968	225.520	
Sviluppo del territorio, progetti internazionali e infrastrutture per la mobilità sostenibile	1.940.059	18.315	1.000	19.315	1.959.373	
Casa e assetto urbanistico (19)	101.812	12.606	2	12.609	114.421	
Politiche abitative, urbane e territoriali (19.2)	101.812	12.606	2	12.609	114.421	
Spese di personale per il programma	-	51	-	51	51	
Edilizia residenziale sociale	39.421	9.989	2	9.992	49.413	
Interventi e misure per la riduzione del disagio abitativo	62.392	2.566	-	2.566	64.958	

TABELLA N. 19.1		RESIDUI DA IMPEGNI E RESIDUI DI STANZIAMENTO				
		(MIGLIAIA DI EURO)				
AMMINISTRAZIONE/MISSIONE/PROGRAMMA/AZIONE	RESIDUI DA IMPEGNI		RESIDUI DI STANZIAMENTO			RESIDUI COMPLESSIVI (di cui residui di spesa delegata) E = A + D
	(di cui residui di spesa delegata) A	PROVENIENTI DALLA COMPETENZA B	PROVENIENTI DA ESERCIZI PRECEDENTI C	TOTALE D = B + C		
Servizi istituzionali e generali delle amministrazioni pubbliche (32)	8.292	19.327	265	19.592	27.884	
Indirizzo politico (32.2)	-	-	-	-	-	
Ministro e Sottosegretari di Stato	2.636	134	67	201	2.837	
Indirizzo politico-amministrativo	-	-	-	-	-	
Valutazione e controllo strategico (OIV)	2.636	116	67	182	2.818	
Fondi da ripartire alimentati dal riaccertamento dei residui passivi parenti	-	18	-	18	18	
Servizi e affari generali per le amministrazioni di competenza (32.3)	5.656	19.193	198	19.392	25.047	
Spese di personale per il programma	-	32	-	32	33	
Gestione del personale	3.788	18.615	-	18.615	22.403	
Gestione comune dei beni e servizi	1.868	546	198	744	2.612	
MINISTERO DELL'UNIVERSITA' E DELLA RICERCA	1.583.909	674.167	103.095	777.262	2.361.172	
Ricerca e innovazione (17)	604.917	589.725	46.304	636.029	1.240.946	
Ricerca scientifica e tecnologica di base e applicata (17.22)	604.917	589.725	46.304	636.029	1.240.946	
Spese di personale per il programma	27	-	-	-	27	

TABELLA N. 19.1
RESIDUI DA IMPEGNI E RESIDUI DI STANZIAMENTO

(MIGLIAIA DI EURO)

AMMINISTRAZIONE/MISSIONE/PROGRAMMA/AZIONE	RESIDUI DA IMPEGNI		RESIDUI DI STANZIAMENTO			RESIDUI COMPLESSIVI (di cui residui di spesa delegata) E = A + D
	(di cui residui di spesa delegata) A		PROVENIENTI DALLA COMPETENZA B	PROVENIENTI DA ESERCIZI PRECEDENTI C	TOTALE D = B + C	
Interventi integrati di ricerca e sviluppo	17.691	45.323	13.016	58.339	76.029	
Contributi alle attività di ricerca degli enti pubblici e privati	273.133	147.128	33.288	180.416	453.549	
Interventi di sostegno alla ricerca pubblica	314.066	397.274	-	397.274	711.340	
Istruzione universitaria e formazione post-universitaria (23)	959.820	73.825	56.791	130.616	1.090.436	
Diritto allo studio e sviluppo della formazione superiore (23.1)	22.060	6	-	6	22.066	
Spese di personale per il programma	7	-	-	-	7	
Sostegno agli studenti tramite borse di studio e prestiti d'onore	17.000	1	-	1	17.002	
Promozione di attività culturali, sportive e ricreative presso università e collegi universitari	5.002	2	-	2	5.004	
Realizzazione o ristrutturazione di alloggi per studenti universitari	51	2	-	2	53	
Istituzioni dell'Alta Formazione Artistica, Musicale e Coreutica (23.2)	27.274	13.009	4.000	17.009	44.283	
Spese di personale per il programma	-	-	-	-	-	
Spese di personale per il programma (docenti)	-	-	-	-	-	
Spese di personale per il programma (personale amministrativo)	5	-	-	-	5	
Supporto alla programmazione degli istituti di alta formazione artistica, musicale e coreutica	5.728	2	-	2	5.731	

TABELLA N. 19.1

RESIDUI DA IMPEGNI E RESIDUI DI STANZIAMENTO

(MIGLIAIA DI EURO)

AMMINISTRAZIONE/MISSIONE/PROGRAMMA/AZIONE	RESIDUI DA IMPEGNI (di cui residui di spesa delegata)		RESIDUI DI STANZIAMENTO			RESIDUI COMPLESSIVI (di cui residui di spesa delegata) E = A + D
	A	B	PROVENIENTI DALLA COMPETENZA B	PROVENIENTI DA ESERCIZI PRECEDENTI C	TOTALE D = B + C	
Interventi di edilizia e acquisizione di attrezzature per gli istituti di alta cultura	21.501	13.007	13.007	4.000	17.007	38.508
Continuità del servizio di istruzione e di formazione post-universitaria	-	-	-	-	-	-
Miglioramento dell'offerta universitaria e formativa	40	-	-	-	-	40
Sistema universitario e formazione post-universitaria (23.3)	873.516	50.436	50.436	50.791	101.227	974.742
Spese di personale per il programma	16	-	-	-	-	16
Finanziamento delle università statali	673.907	8	8	-	8	673.915
Contributi a favore delle università non statali	29.398	4	4	-	4	29.402
Interventi di edilizia universitaria	169.060	50.004	50.004	-	50.004	219.064
Supporto alla programmazione e valutazione del sistema universitario	116	420	420	-	420	535
Ammortamento mutui per edilizia universitaria	1.018	-	-	50.791	50.791	51.809
Coordinamento e supporto amministrativo per le politiche della formazione superiore e della ricerca (23.4)	6	150	150	-	150	156
Spese di personale per il programma	-	150	150	-	150	150
Supporto alla programmazione e coordinamento delle politiche della formazione superiore e della ricerca	6	-	-	-	-	6
Formazione superiore e ricerca in ambito internazionale (23.5)	36.963	10.224	10.224	2.000	12.224	49.188

TABELLA N. 19.1
RESIDUI DA IMPEGNI E RESIDUI DI STANZIAMENTO

(MIGLIAIA DI EURO)

AMMINISTRAZIONE/MISSIONE/PROGRAMMA/AZIONE	RESIDUI DA IMPEGNI (di cui residui di spesa delegata)		RESIDUI DI STANZIAMENTO			RESIDUI COMPLESSIVI (di cui residui di spesa delegata) E = A + D
	A		PROVENIENTI DALLA COMPETENZA B	PROVENIENTI DA ESERCIZI PRECEDENTI C	TOTALE D = B + C	
Spese di personale per il programma	-	-	-	-	-	-
Coordinamento e sostegno della ricerca in ambito internazionale	-	30.876	8.220	-	8.220	39.096
Partecipazione dell'Italia agli organismi internazionali correlati alla ricerca che discendono da obblighi governativi	-	3.501	2.000	2.000	4.000	7.501
Cooperazione e promozione di iniziative di collaborazione internazionale nel settore della formazione superiore	-	2.587	4	-	4	2.591
Servizi istituzionali e generali delle amministrazioni pubbliche (32)	-	19.173	10.618	-	10.618	29.790
Indirizzo politico (32.2)	-	11	4	-	4	15
Ministro e Sottosegretari di Stato	-	-	-	-	-	-
Indirizzo politico-amministrativo	-	11	4	-	4	15
Valutazione e controllo strategico (OIV)	-	-	-	-	-	-
Esigenze emergenziali del sistema dell'università, delle istituzioni dell'alta formazione artistica, musicale e coreutica e degli enti di ricerca	-	-	-	-	-	-
Servizi e affari generali per le amministrazioni di competenza (32.3)	-	19.161	10.614	-	10.614	29.775
Spese di personale per il programma	-	-	-	-	-	-
Gestione del personale	-	-	605	-	605	605

TABELLA N. 19.1		RESIDUI DA IMPEGNI E RESIDUI DI STANZIAMENTO				
		(MIGLIAIA DI EURO)				
AMMINISTRAZIONE/MISSIONE/PROGRAMMA/AZIONE	RESIDUI DA IMPEGNI		RESIDUI DI STANZIAMENTO			RESIDUI COMPLESSIVI (di cui residui di spesa delegata) E = A + D
	(di cui residui di spesa delegata) A		PROVENIENTI DALLA COMPETENZA B	PROVENIENTI DA ESERCIZI PRECEDENTI C	TOTALE D = B + C	
Gestione comune dei beni e servizi	19.161	10.009	-	-	10.009	29.170
MINISTERO DELLA DIFESA	853.630	261.823	19.379	19.379	281.203	1.134.832
Difesa e sicurezza del territorio (5)	803.248 (214.602)	251.632	19.051	19.051	270.683	1.073.931 (214.602)
Approntamento e impiego Carabinieri per la difesa e la sicurezza (5.1)	27.502 (7.118)	33.504	5.374	5.374	38.877	66.379 (7.118)
Spese di personale per il programma	25	2	-	-	2	27
Comando, pianificazione, coordinamento e controllo di vertice. Sostegno logistico e amministrativo	11.963 (2.001)	7.030	1.854	1.854	8.884	20.847 (2.001)
Approntamento ed impiego delle unità operative per l'espletamento dei compiti militari e di polizia	2.792 (2.694)	157	-	-	157	2.949 (2.694)
Formazione ed addestramento del personale	236 (236)	1.334	-	-	1.334	1.570 (236)
Ammodernamento/Rinnovamento dello Strumento Operativo	11.641 (1.407)	20.980	3.424	3.424	24.405	36.046 (1.407)
Gestione e assistenza del personale dell'Arma	696 (696)	-	-	-	-	696 (696)
Approntamento, impiego e ricondizionamento dei Comandi e Reparti dell'Arma dei Carabinieri per le missioni internazionali	148 (84)	4.000	95	95	4.095	4.243 (84)
Approntamento e impiego delle forze terrestri (5.2)	86.536 (63.666)	17.317	166	166	17.483	104.019 (63.666)
Spese di personale per il programma	1.040 (983)	9.401	-	-	9.401	10.440 (983)
Comando, pianificazione, coordinamento e controllo di vertice delle forze terrestri	242 (242)	4	-	-	4	247 (242)

TABELLA N. 19.1

RESIDUI DA IMPEGNI E RESIDUI DI STANZIAMENTO

(MIGLIAIA DI EURO)

AMMINISTRAZIONE/MISSIONE/PROGRAMMA/AZIONE	RESIDUI DA IMPEGNI (di cui residui di spesa delegata)		RESIDUI DI STANZIAMENTO			RESIDUI COMPLESSIVI (di cui residui di spesa delegata) E = A + D
	A		PROVENIENTI DALLA COMPETENZA B	PROVENIENTI DA ESERCIZI PRECEDENTI C	TOTALE D = B + C	
Approntamento ed impiego delle unità operative per l'espletamento dei compiti militari delle forze terrestri	829 (761)		262	166	428	1.257 (761)
Formazione militare del personale delle forze terrestri	1.070 (1.064)		20	-	20	1.090 (1.064)
Sostegno logistico e supporto territoriale delle forze terrestri	35.805 (13.717)		5.749	-	5.749	41.554 (13.717)
Approntamento, impiego e ricondizionamento dei Comandi e Reparti delle forze terrestri per le missioni internazionali	46.777 (46.126)		1.881	-	1.881	48.658 (46.126)
Gestione e assistenza per il personale delle forze terrestri	773 (773)		-	-	-	773 (773)
Approntamento e impiego delle forze marittime (5.3)	45.003 (36.224)		18.324	-	18.324	63.327 (36.224)
Spese di personale per il programma	277 (229)		14.141	-	14.141	14.418 (229)
Comando, pianificazione, coordinamento e controllo di vertice delle forze marittime	501 (481)		-	-	-	501 (481)
Approntamento ed impiego delle unità operative per l'espletamento dei compiti militari delle forze marittime	2.542 (2.492)		200	-	200	2.742 (2.492)
Formazione militare del personale delle forze marittime	1.062 (697)		-	-	-	1.062 (697)
Sostegno logistico e supporto territoriale delle forze marittime	14.859 (9.997)		3.252	-	3.252	18.111 (9.997)
Approntamento, impiego e ricondizionamento dei Comandi e Reparti delle forze marittime per le missioni internazionali	25.629 (22.195)		731	-	731	26.360 (22.195)
Gestione e assistenza del personale delle forze marittime	132 (132)		-	-	-	132 (132)
Approntamento e impiego delle forze aeree (5.4)	71.664 (26.959)		9.713	15	9.728	81.393 (26.959)

TABELLA N. 19.1		RESIDUI DA IMPEGNI E RESIDUI DI STANZIAMENTO				
		(MIGLIAIA DI EURO)				
AMMINISTRAZIONE/MISSIONE/PROGRAMMA/AZIONE	RESIDUI DA IMPEGNI	RESIDUI DI STANZIAMENTO			RESIDUI COMPLESSIVI	
	(di cui residui di spesa delegata)	PROVENIENTI DALLA COMPETENZA	PROVENIENTI DA ESERCIZI PRECEDENTI	TOTALE	(di cui residui di spesa delegata)	
	A	B	C	D = B + C	E = A + D	
Spese di personale per il programma	638 (608)	7.275	-	7.275	7.913 (608)	
Comando, pianificazione, coordinamento e controllo di vertice delle forze aeree	171 (139)	20	-	20	191 (139)	
Approntamento ed impiego delle unità operative per l'esplicitamento dei compiti militari delle forze aeree	5.139 (4.668)	655	-	655	5.794 (4.668)	
Formazione militare del personale delle forze aeree	1.686 (1.249)	100	3	103	1.789 (1.249)	
Sostegno logistico e supporto territoriale delle forze aeree	13.428 (5.865)	1.508	12	1.520	14.947 (5.865)	
Trasporto aereo di Stato	36.494 (770)	-	-	-	36.494 (770)	
Approntamento, impiego e ricondizionamento dei Comandi e Reparti delle forze aeree per le missioni internazionali	12.277 (11.828)	156	-	156	12.433 (11.828)	
Gestione e assistenza per il personale delle forze aeree	1.832 (1.832)	-	-	-	1.832 (1.832)	
Pianificazione generale delle Forze Armate e approvvigionamenti militari (5.6)	572.544 (80.634)	172.773	13.497	186.270	758.814 (80.634)	
Spese di personale per il programma	453 (425)	7.585	-	7.585	8.039 (425)	
Comando, pianificazione, coordinamento e controllo di vertice interforze - area tecnico/operativa	111 (110)	-	2	3	114 (110)	
Acquisizione e mantenimento delle qualifiche e della capacità operativa delle unità	382 (372)	288	20	309	691 (372)	
Formazione militare del personale	770 (539)	42	-	42	812 (539)	
Sostegno logistico e supporto territoriale delle forze armate	17.768 (11.917)	4.984	2.011	6.995	24.763 (11.917)	

TABELLA N. 19.1
RESIDUI DA IMPEGNI E RESIDUI DI STANZIAMENTO

(MIGLIAIA DI EURO)

AMMINISTRAZIONE/MISSIONE/PROGRAMMA/AZIONE	RESIDUI DA IMPEGNI (di cui residui di spesa delegata)		RESIDUI DI STANZIAMENTO			RESIDUI COMPLESSIVI (di cui residui di spesa delegata) E = A + D
	A		PROVENIENTI DALLA COMPETENZA B	PROVENIENTI DA ESERCIZI PRECEDENTI C	TOTALE D = B + C	
Ammodernamento, rinnovamento e sostegno delle capacità dello Strumento Militare	444.507 (37.735)		142.987	7.989	150.976	595.483 (37.735)
Pianificazione generale, direzione e coordinamento di vertice - area tecnico/amministrativa e tecnico/industriale	3.077 (1.863)		2.523	344	2.867	5.943 (1.863)
Approvvigionamenti comuni a supporto dell'area tecnico operativa	24.325 (17.728)		889	93	982	25.306 (17.728)
Aggiornamento, specializzazione e qualificazione tecnica e amministrativa del personale della Difesa	27		58	-	58	86
Ricerca tecnologica nel settore della difesa	12.195 (16)		-	-	-	12.195 (16)
Gestione e assistenza del personale militare	3.220 (2.816)		19	-	19	3.238 (2.816)
Servizi generali e supporto alle missioni internazionali	65.709 (7.113)		13.397	3.038	16.435	82.144 (7.113)
Sviluppo sostenibile e tutela del territorio e dell'ambiente (18)	4.186 (2.432)		3.641	328	3.969	8.155 (2.432)
Approntamento e impiego Carabinieri per la tutela forestale, ambientale e agroalimentare (18.17)	4.186 (2.432)		3.641	328	3.969	8.155 (2.432)
Spese di personale per il programma	564 (291)		55	-	55	619 (291)
Gestione e assistenza del personale dei Carabinieri per la tutela forestale, ambientale e agroalimentare	731 (731)		1	-	1	732 (731)
Prevenzione e repressione dei reati agro-ambientali e sicurezza alimentare	135 (39)		5	-	5	140 (39)
Controllo del territorio per il contrasto ai reati in danno all'ambiente, alla fauna e alla flora	724 (307)		1.504	1	1.505	2.229 (307)

TABELLA N. 19.1

RESIDUI DA IMPEGNI E RESIDUI DI STANZIAMENTO

(MIGLIAIA DI EURO)

AMMINISTRAZIONE/MISSIONE/PROGRAMMA/AZIONE	RESIDUI DA IMPEGNI (di cui residui di spesa delegata)		RESIDUI DI STANZIAMENTO			RESIDUI COMPLESSIVI (di cui residui di spesa delegata) E = A + D
	A		PROVENIENTI DALLA COMPETENZA B	PROVENIENTI DA ESERCIZI PRECEDENTI C	TOTALE D = B + C	
Protezione del territorio e contrasto all'aggressione degli ecosistemi agro-forestali	1.037 (150)		459	6	466	1.503 (150)
Salvaguardia della biodiversità anche in attuazione di convenzioni internazionali, tutela e gestione delle aree naturali protette, educazione e monitoraggio ambientale	995 (914)		1.616	320	1.937	2.932 (914)
Servizi istituzionali e generali delle amministrazioni pubbliche (32)	46.196 (42.166)		6.551	-	6.551	52.746 (42.166)
Indirizzo politico (32.2)	85 (70)		5	-	5	91 (70)
Ministro e Sottosegretari di Stato	-		-	-	-	-
Indirizzo politico-amministrativo	85 (70)		5	-	5	91 (70)
Valutazione e controllo strategico (OIV)	-		-	-	-	-
Fondi da ripartire alimentati dal riaccertamento dei residui passivi parenti	-		-	-	-	-
Servizi e affari generali per le amministrazioni di competenza (32.3)	1.394 (1.248)		5.045	-	5.045	6.440 (1.248)
Spese di personale per il programma	59 (56)		-	-	-	59 (56)
Gestione del personale	126 (112)		-	-	-	126 (112)
Gestione comune dei beni e servizi	-		5.000	-	5.000	5.000
Cooperazione Internazionale	610 (501)		-	-	-	610 (501)
Attività di supporto istituzionale	599 (578)		45	-	45	644 (578)

RESIDUI DA IMPEGNI E RESIDUI DI STANZIAMENTO

TABELLA N. 19.1

(MIGLIAIA DI EURO)

AMMINISTRAZIONE/MISSIONE/PROGRAMMA/AZIONE	RESIDUI DA IMPEGNI (di cui residui di spesa delegata)		RESIDUI DI STANZIAMENTO			RESIDUI COMPLESSIVI (di cui residui di spesa delegata) E = A + D
	A	B	PROVENIENTI DALLA COMPETENZA	PROVENIENTI DA ESERCIZI PRECEDENTI	TOTALE D = B + C	
Interventi non direttamente commessi con l'operatività dello Strumento Militare (32.6)	44.716 (40.848)	1.500	-	-	1.500	46.216 (40.848)
Interventi per contributi esterni e indennizzi per servizi militari	4.231 (363)	-	-	-	-	4.231 (363)
Speciali elargizioni, assegni, indennità	-	1.500	-	-	1.500	1.500
Trattamenti provvisori di pensione	40.485 (40.485)	-	-	-	-	40.485 (40.485)
MINISTERO DELLE POLITICHE AGRICOLE ALIMENTARI E FORESTALI	363.936 (10.196)	632.160	50.055	682.215	682.215	1.046.151 (10.196)
Agricoltura, politiche agroalimentari e pesca (9)	360.271 (10.196)	622.172	48.788	670.960	670.960	1.031.231 (10.196)
Politiche europee ed internazionali e dello sviluppo rurale (9.2)	299.358	114.202	39.260	153.462	153.462	452.820
Spese di personale per il programma	-	-	-	-	-	-
Partecipazione ai processi decisionali per gli accordi internazionali e per la politica agricola comune e azioni di sostegno ai mercati	2.801	3.849	5.052	8.901	8.901	11.701
Politiche del sistema agricolo a livello nazionale ed internazionale per il settore dello sviluppo rurale e supporto per gli investimenti produttivi in agricoltura	23	487	3.708	4.195	4.195	4.218
Piano irriguo nazionale	186.310	17.961	-	17.961	17.961	204.270
Tutela settore agricolo a seguito di avversità climatiche, salvaguardia della biodiversità e del patrimonio genetico vegetale, servizio fitosanitario e contrasto epizoozie	89.849	78.306	30.500	108.806	108.806	198.655
Promozione della ricerca nel settore agricolo agroalimentare e rurale, miglioramento genetico vegetale	18.798	12.892	-	12.892	12.892	31.690

TABELLA N. 19.1

RESIDUI DA IMPEGNI E RESIDUI DI STANZIAMENTO

(MIGLIAIA DI EURO)

AMMINISTRAZIONE/MISSIONE/PROGRAMMA/AZIONE	RESIDUI DA IMPEGNI (di cui residui di spesa delegata)		RESIDUI DI STANZIAMENTO			RESIDUI COMPLESSIVI (di cui residui di spesa delegata) E = A + D
	A	B	PROVENIENTI DALLA COMPETENZA C	PROVENIENTI DA ESERCIZI PRECEDENTI D	TOTALE D = B + C	
Rilancio settore zootecnico e miglioramento genetico del bestiame	1.327	99	-	99	99	1.426
Distribuzione di derrate alimentari alle persone indigenti e progetti contro gli sprechi alimentari	250	608	-	608	608	858
Vigilanza, prevenzione e repressione frodi nel settore agricolo, agroalimentare, agroindustriale e forestale (9.5)	1.651 (21)	4.201	2.772	6.973	6.973	8.623 (21)
Spese di personale per il programma	51	110	-	110	110	161
Prevenzione e repressione delle frodi e tutela della qualità dei prodotti agroalimentari	541	819	523	1.342	1.342	1.882
Analisi di laboratorio ed attività di ricerca e sperimentazione analitica per il contrasto alle frodi agroalimentari	1.039	3.272	2.249	5.520	5.520	6.559
Azione anti frode svolta dal Comando dei Carabinieri Politiche Agricole a tutela del comparto agroalimentare per la corretta destinazione dei finanziamenti UE e la sicurezza alimentare	21 (21)	-	-	-	-	21 (21)
Politiche competitive, della qualità, agroalimentare, della pesca, dell'ippica e mezzi tecnici di produzione (9.6)	59.263 (10.175)	503.769	6.757	510.525	510.525	569.788 (10.175)
Spese di personale per il programma	-	-	-	-	-	-
Interventi a favore del settore pesca e acquacoltura	1.155 (33)	9	9	19	19	1.174 (33)
Competitività delle filiere agroalimentari, sviluppo delle imprese e della cooperazione per la valorizzazione del sistema agroalimentare italiano	42.274 (10.142)	492.066	3.611	495.677	495.677	537.951 (10.142)
Sviluppo del sistema informativo agricolo nazionale	1.914	11.684	2.408	14.092	14.092	16.007

RESIDUI DA IMPEGNI E RESIDUI DI STANZIAMENTO

TABELLA N. 19.1

(MIGLIAIA DI EURO)

AMMINISTRAZIONE/MISSIONE/PROGRAMMA/AZIONE	RESIDUI DA IMPEGNI (di cui residui di spesa delegata)		RESIDUI DI STANZIAMENTO			RESIDUI COMPLESSIVI (di cui residui di spesa delegata) E = A + D
	A	B	C	D	TOTALE D = B + C	
Interventi a favore del settore ippico	13.919	9	728	737	14.656	
Sviluppo sostenibile e tutela del territorio e dell'ambiente (18)	-	668	-	668	1.883	
Tutela e valorizzazione dei territori rurali, montani e forestali (18.18)	1.215	668	-	668	1.883	
Spese di personale per il programma	-	-	-	-	-	
Politiche forestali, tutela e valorizzazione dei prodotti forestali e certificazione CIFES	1.215	668	-	668	1.883	
Politiche di tutela e valorizzazione dei territori rurali, montani e forestali	-	-	-	-	-	
Servizi istituzionali e generali delle amministrazioni pubbliche (32)	2.449	9.320	1.266	10.587	13.036	
Indirizzo politico (32.2)	37	21	24	46	83	
Ministro e Sottosegretari di Stato	-	-	-	-	-	
Indirizzo politico-amministrativo	34	21	24	46	80	
Valutazione e controllo strategico (OIV)	3	-	-	-	3	
Fondi da ripartire alimentati dal riaccertamento dei residui passivi perenti	-	-	-	-	-	
Servizi e affari generali per le amministrazioni di competenza (32.3)	2.412	9.299	1.242	10.541	12.993	
Spese di personale per il programma	1	-	-	-	1	

RESIDUI DA IMPEGNI E RESIDUI DI STANZIAMENTO

TABELLA N. 19.1

(MIGLIAIA DI EURO)

AMMINISTRAZIONE/MISSIONE/PROGRAMMA/AZIONE	RESIDUI DA IMPEGNI (di cui residui di spesa delegata)		RESIDUI DI STANZIAMENTO			RESIDUI COMPLESSIVI (di cui residui di spesa delegata) E = A + D
	A	B	PROVENIENTI DALLA COMPETENZA C	PROVENIENTI DA ESERCIZI PRECEDENTI D	TOTALE D = B + C	
Gestione del personale	386	6.420	-	-	6.420	6.806
Gestione comune dei beni e servizi	-	2.880	1.242	-	4.121	6.147
MINISTERO DELLA CULTURA	1.017.880 (113.029)	1.130.736	265.341	1.396.077	2.413.956 (113.029)	2.413.956 (113.029)
Ricerca e innovazione (17)	18.367 (38)	-	530	-	530	18.896 (38)
Ricerca educazione e formazione in materia di beni e attivita' culturali (17.4)	18.367 (38)	-	530	-	530	18.896 (38)
Spese di personale per il programma	-	-	-	-	-	-
Ricerca nel settore del restauro e della conservazione dei beni culturali degli istituti centrali	-	-	-	-	-	-
Studi, ricerche e nuove tecnologie per la conoscenza, la catalogazione, la digitalizzazione, la conservazione e il restauro del patrimonio culturale	468 (38)	-	530	-	530	998 (38)
Attività di formazione del personale ed educazione al patrimonio culturale	9.691	-	-	-	-	9.692
Sostegno alle attività scientifiche e di ricerca delle istituzioni culturali	8.207	-	-	-	-	8.207
Tutela e valorizzazione dei beni e attivita' culturali e paesaggistici (21)	995.833 (112.991)	1.071.575	264.758	-	1.336.333	2.332.166 (112.991)
Sostegno, valorizzazione e tutela del settore dello spettacolo dal vivo (21.2)	59.939	3.933	452	-	4.384	64.324
Spese di personale per il programma	-	-	-	-	-	-
	-	-	-	-	-	-

RESIDUI DA IMPEGNI E RESIDUI DI STANZIAMENTO

TABELLA N. 19.1

(MIGLIAIA DI EURO)

AMMINISTRAZIONE/MISSIONE/PROGRAMMA/AZIONE	RESIDUI DA IMPEGNI (di cui residui di spesa delegata)		RESIDUI DI STANZIAMENTO			RESIDUI COMPLESSIVI (di cui residui di spesa delegata) E = A + D
	A		PROVENIENTI DALLA COMPETENZA B	PROVENIENTI DA ESERCIZI PRECEDENTI C	TOTALE D = B + C	
Sostegno allo spettacolo dal vivo di carattere lirico - sinfonico	3	-	-	-	-	3
Sostegno allo spettacolo dal vivo di carattere musicale	21.260	-	-	-	-	21.260
Sostegno allo spettacolo dal vivo di carattere teatrale di prosa	1.264	-	-	-	-	1.264
Sostegno allo spettacolo dal vivo di danza	192	-	-	-	-	192
Sostegno alle attività circensi	2	-	1.248	-	1.248	1.251
Promozione dello spettacolo dal vivo	37.217	-	2.684	452	3.136	40.353
Vigilanza, prevenzione e repressione in materia di patrimonio culturale (21.5)	6	-	4	-	4	10
Spese di personale per il programma	-	-	-	-	-	-
Vigilanza, prevenzione e repressione in materia di patrimonio culturale svolte dall'Arma dei Carabinieri	6	-	4	-	4	10
Tutela dei beni archeologici (21.6)	4.624 (1.528)	-	573	98	671	5.295 (1.528)
Spese di personale per il programma	712 (11)	-	-	-	-	712 (11)
Tutela e salvaguardia dei beni archeologici	3.107 (1.001)	-	573	98	671	3.779 (1.001)
Promozione e valorizzazione del patrimonio archeologico	804 (516)	-	-	-	-	804 (516)
Tutela e valorizzazione dei beni archivistici (21.9)	7.841 (2.925)	-	6.224	4.926	11.150	18.991 (2.925)

RESIDUI DA IMPEGNI E RESIDUI DI STANZIAMENTO

TABELLA N. 19.1

(MIGLIAIA DI EURO)

AMMINISTRAZIONE/MISSIONE/PROGRAMMA/AZIONE	RESIDUI DA IMPEGNI (di cui residui di spesa delegata)		RESIDUI DI STANZIAMENTO			RESIDUI COMPLESSIVI (di cui residui di spesa delegata) E = A + D
	A		PROVENIENTI DALLA COMPETENZA B	PROVENIENTI DA ESERCIZI PRECEDENTI C	TOTALE D = B + C	
Spese di personale per il programma	266 (3)	-	-	-	-	266 (3)
Tutela, conservazione e gestione del patrimonio archivistico	5.845 (1.526)	6.117	4.807	10.924	16.769 (1.526)	
Acquisizione, fruizione, divulgazione, promozione e valorizzazione del patrimonio archivistico	1.421 (1.136)	-	-	-	1.421 (1.136)	
Coordinamento dei sistemi informativi archivistici e Sistema Archivistico Nazionale	309 (259)	107	119	226	535 (259)	
Tutela e valorizzazione dei beni librari, promozione e sostegno del libro e dell'editoria (21.10)	3.569 (1.072)	8.123	19	8.142	11.711 (1.072)	
Spese di personale per il programma	159 (4)	-	-	-	159 (4)	
Acquisizione, catalogazione e digitalizzazione del patrimonio librario	543 (316)	106	-	106	649 (316)	
Conservazione, fruizione e valorizzazione del patrimonio librario	2.458 (745)	18	19	36	2.495 (745)	
Promozione del libro, sostegno ai prodotti editoriali a elevato contenuto culturale e attuazione della legge sul diritto d'autore	408 (7)	8.000	-	8.000	8.408 (7)	
Tutela delle belle arti e tutela e valorizzazione del paesaggio (21.12)	9.283 (5.127)	9.534	9.203	18.738	28.020 (5.127)	
Spese di personale per il programma	103	-	-	-	103	
Supporto allo svolgimento delle funzioni di indirizzo	3.538 (2.638)	57	11	67	3.606 (2.638)	
Tutela delle belle arti e dei beni di interesse culturale	5.535 (2.414)	9.390	9.193	18.583	24.118 (2.414)	

RESIDUI DA IMPEGNI E RESIDUI DI STANZIAMENTO

TABELLA N. 19.1

(MIGLIAIA DI EURO)

AMMINISTRAZIONE/MISSIONE/PROGRAMMA/AZIONE	RESIDUI DA IMPEGNI (di cui residui di spesa delegata)		RESIDUI DI STANZIAMENTO			RESIDUI COMPLESSIVI (di cui residui di spesa delegata) E = A + D
	A	B	PROVENIENTI DALLA COMPETENZA C	PROVENIENTI DA ESERCIZI PRECEDENTI D	TOTALE D = B + C	
Tutela, promozione e valorizzazione del paesaggio	106 (75)	87	-	-	87	194 (75)
Ammortamento mutui per la tutela delle belle arti e tutela e valorizzazione del paesaggio	-	-	-	-	-	-
Valorizzazione del patrimonio culturale e coordinamento del sistema museale (21.13)	32.829 (13.288)	56.257	189	-	56.446	89.275 (13.288)
Spese di personale per il programma	581 (2)	-	-	-	-	581 (2)
Incremento, promozione, valorizzazione e conservazione del patrimonio culturale	12.944 (549)	7.715	188	-	7.903	20.847 (549)
Coordinamento e funzionamento del sistema museale	19.304 (12.737)	48.542	-	-	48.542	67.847 (12.737)
Coordinamento ed indirizzo per la salvaguardia del patrimonio culturale (21.14)	90.763 (24.035)	348.957	53.333	-	402.290	493.053 (24.035)
Spese di personale per il programma	2	-	-	-	-	2
Coordinamento delle attività internazionali connesse alle convenzioni UNESCO e piani d'azione europei	3.419 (22)	2.322	-	-	2.322	5.741 (22)
Indirizzo per la tutela, la salvaguardia e la promozione dello sviluppo del patrimonio culturale	87.342 (24.013)	346.635	53.333	-	399.968	487.310 (24.013)
Interventi a sostegno dei settori dello spettacolo, cinema e audiovisivo a seguito dell'emergenza COVID 19	-	-	-	-	-	-
Interventi a favore dei beni e delle attività culturali a seguito dell'emergenza COVID 19	-	-	-	-	-	-
Tutela del patrimonio culturale (21.15)	756.740 (64.190)	194.276	123.748	-	318.024	1.074.764 (64.190)

TABELLA N. 19.1

RESIDUI DA IMPEGNI E RESIDUI DI STANZIAMENTO

(MIGLIAIA DI EURO)

AMMINISTRAZIONE/MISSIONE/PROGRAMMA/AZIONE	RESIDUI DA IMPEGNI (di cui residui di spesa delegata)		RESIDUI DI STANZIAMENTO			RESIDUI COMPLESSIVI (di cui residui di spesa delegata) E = A + D
	A		PROVENIENTI DALLA COMPETENZA B	PROVENIENTI DA ESERCIZI PRECEDENTI C	TOTALE D = B + C	
Spese di personale per il programma	55	-	-	-	-	55
Salvaguardia e valorizzazione delle belle arti, dell'architettura, dell'arte contemporanea e del paesaggio	285.775 (19.818)	-	88.426	44.908	133.334	419.109 (19.818)
Salvaguardia e valorizzazione del patrimonio archeologico	84.077 (11.436)	-	23.242	17.447	40.689	124.766 (11.436)
Salvaguardia e valorizzazione del patrimonio archivistico	19.238 (1.147)	-	4.241	4.055	8.296	27.534 (1.147)
Salvaguardia e valorizzazione del patrimonio librario	5.055 (966)	-	6.777	2.399	9.176	14.231 (966)
Salvaguardia, valorizzazione ed interventi per i beni e le attività culturali	64.789 (27.322)	-	66.698	49.411	116.109	180.899 (27.322)
Interventi di salvaguardia e valorizzazione del patrimonio culturale in situazioni di emergenza	2.391 (1.945)	-	100	-	100	2.491 (1.945)
Interventi finanziari a favore del proprietario, possessore o detentore del bene culturale	1.556 (1.556)	-	4.790	5.528	10.319	11.875 (1.556)
Ammortamento mutui per la tutela del patrimonio culturale	-	-	-	-	-	-
Promozione della fruizione del patrimonio culturale	293.804	-	-	-	-	293.804
Tutela e promozione dell'arte e dell'architettura contemporanea e delle periferie urbane (21.16)	795 (126)	-	8.243	6.007	14.250	15.044 (126)
Spese di personale per il programma	-	-	-	-	-	-
Promozione dell'architettura e dell'arte contemporanea, del design e della moda	683 (69)	-	6.969	5.212	12.181	12.864 (69)
Interventi per la rigenerazione urbana	111 (57)	-	1.273	796	2.069	2.180 (57)

TABELLA N. 19.1
RESIDUI DA IMPEGNI E RESIDUI DI STANZIAMENTO

(MIGLIAIA DI EURO)

AMMINISTRAZIONE/MISSIONE/PROGRAMMA/AZIONE	RESIDUI DA IMPEGNI (di cui residui di spesa delegata)		RESIDUI DI STANZIAMENTO			RESIDUI COMPLESSIVI (di cui residui di spesa delegata) E = A + D
	A	B	PROVENIENTI DALLA COMPETENZA B	PROVENIENTI DA ESERCIZI PRECEDENTI C	TOTALE D = B + C	
Sostegno, valorizzazione e tutela del settore cinema e audiovisivo (21.18)	27.224	433.029	433.029	66.781	499.810	527.034
Spese di personale per il programma	-	-	-	-	-	-
Promozione del cinema italiano	75	157	157	-	158	232
Sostegno al settore cinematografico e audiovisivo	27.149	432.872	432.872	66.781	499.652	526.802
Realizzazione attività di tutela in ambito territoriale (21.19)	721 (699)	283	283	-	283	1.004 (699)
spese di personale per il programma	15	-	-	-	-	15
Attuazione interventi di tutela del patrimonio culturale nel territorio di pertinenza	706 (699)	283	283	-	283	988 (699)
Coordinamento e attuazione interventi per la sicurezza del patrimonio culturale e per le emergenze (21.20)	1.499	2.140	2.140	2	2.142	3.641
Spese per il personale di programma	-	-	-	-	-	-
Attività di indirizzo per messa in sicurezza in fase emergenziale e di ricostruzione	1.499	2.140	2.140	2	2.142	3.641
Turismo (31)	-	-	-	-	-	-
Sviluppo e competitività' del turismo (31.1)	-	-	-	-	-	-
Spese di personale per il programma	-	-	-	-	-	-
Promozione, programmazione e coordinamento delle politiche turistiche nazionali	-	-	-	-	-	-

TABELLA N. 19.1

RESIDUI DA IMPEGNI E RESIDUI DI STANZIAMENTO

(MIGLIAIA DI EURO)

AMMINISTRAZIONE/MISSIONE/PROGRAMMA/AZIONE	RESIDUI DA IMPEGNI (di cui residui di spesa delegata)		RESIDUI DI STANZIAMENTO			RESIDUI COMPLESSIVI (di cui residui di spesa delegata) E = A + D
	A		PROVENIENTI DALLA COMPETENZA B	PROVENIENTI DA ESERCIZI PRECEDENTI C	TOTALE D = B + C	
Sviluppo e incentivazione del turismo	-	-	-	-	-	-
Promozione dell'offerta turistica italiana	-	-	-	-	-	-
Servizi istituzionali e generali delle amministrazioni pubbliche (32)	-	3.680	59.161	53	59.214	62.894
Indirizzo politico (32.2)	-	368	12	8	21	389
Ministro e Sottosegretari di Stato	-	-	-	-	-	-
Indirizzo politico-amministrativo	-	365	12	8	21	386
Valutazione e controllo strategico (OIV)	-	3	-	-	-	3
Fondi da ripartire alimentati dal riaccertamento dei residui passivi perenti	-	-	-	-	-	-
Servizi e affari generali per le amministrazioni di competenza (32.3)	-	3.312	59.149	45	59.193	62.505
Spese di personale per il programma	-	2	-	-	-	2
Gestione del personale	-	23	55.658	-	55.658	55.681
Gestione comune dei beni e servizi	-	3.287	3.491	45	3.535	6.822
MINISTERO DELLA SALUTE		1.202.205 (523)	402.903	61.223	464.126	1.666.331 (523)
Ricerca e innovazione (17)	-	104.345	13.412	4.181	17.592	121.938
	-	-	-	-	-	-

TABELLA N. 19.1
RESIDUI DA IMPEGNI E RESIDUI DI STANZIAMENTO

(MIGLIAIA DI EURO)

AMMINISTRAZIONE/MISSIONE/PROGRAMMA/AZIONE	RESIDUI DA IMPEGNI (di cui residui di spesa delegata)		RESIDUI DI STANZIAMENTO			RESIDUI COMPLESSIVI (di cui residui di spesa delegata) E = A + D
	A	B	PROVENIENTI DALLA COMPETENZA C	PROVENIENTI DA ESERCIZI PRECEDENTI D	TOTALE D = B + C	
Ricerca per il settore della sanità pubblica (17.20)	100.239	13.412	4.181	17.592	117.831	
Spese di personale per il programma	-	-	-	-	-	
Promozione e sviluppo della ricerca sanitaria	97.131	13.408	4.181	17.589	114.720	
Trasferimenti per il funzionamento degli enti vigilati e contributi ad altri organismi	3.108	3	-	3	3.111	
Ricerca per il settore zooprofilattico (17.21)	4.106	-	-	-	4.106	
Spese di personale per il programma	-	-	-	-	-	
Promozione e sviluppo della ricerca per il settore zooprofilattico	4.106	-	-	-	4.106	
Tutela della salute (20)	1.096.678 (523)	381.785	49.762	431.547	1.528.225 (523)	
Prevenzione e promozione della salute umana ed assistenza sanitaria al personale navigante e aeronavigante (20.1)	144.832 (63)	56.314	-	56.314	201.146 (63)	
Spese di personale per il programma	2	-	-	-	2	
Sorveglianza, prevenzione e controllo delle malattie a tutela della salute	139.099 (63)	56.304	-	56.304	195.403 (63)	
Organizzazione e coordinamento delle reti a tutela della salute (in materia di trasfusioni, trapianti, cecità ed altro)	3.132	9	-	9	3.141	
Controllo sul doping e tutela della salute nelle attività sportive	773	-	-	-	773	

TABELLA N. 19.1

RESIDUI DA IMPEGNI E RESIDUI DI STANZIAMENTO

(MIGLIAIA DI EURO)

AMMINISTRAZIONE/MISSIONE/PROGRAMMA/AZIONE	RESIDUI DA IMPEGNI (di cui residui di spesa delegata)		RESIDUI DI STANZIAMENTO			RESIDUI COMPLESSIVI (di cui residui di spesa delegata) E = A + D
	A		PROVENIENTI DALLA COMPETENZA B	PROVENIENTI DA ESERCIZI PRECEDENTI C	TOTALE D = B + C	
Assistenza sanitaria al personale navigante	1.826	-	-	-	-	1.826
Sanita' pubblica veterinaria (20.2)	993	-	43	-	44	1.037
Spese di personale per il programma	-	-	-	-	-	-
Sorveglianza epidemiologica, prevenzione, controllo ed eradicazione delle malattie animali	99	-	-	-	-	100
Benessere e alimentazione animale, sorveglianza sul farmaco veterinario	894	-	43	-	44	938
Programmazione del Servizio Sanitario Nazionale per l'erogazione dei Livelli Essenziali di Assistenza (20.3)	754.004	-	324.534	49.700	374.234	1.128.238
Spese di personale per il programma	-	-	-	-	-	-
Programmazione, coordinamento e monitoraggio del Sistema sanitario nazionale e verifica e monitoraggio dei livelli essenziali di assistenza	707.325	-	324.530	49.700	374.230	1.081.555
Assistenza sanitaria in ambito europeo e internazionale	46.680	-	4	-	4	46.684
Regolamentazione e vigilanza in materia di prodotti farmaceutici ed altri prodotti sanitari ad uso umano (20.4)	8.601	-	12	-	12	8.613
Spese di personale per il programma	-	-	-	-	-	-
Sorveglianza e vigilanza del mercato di dispositivi medici, prodotti farmaceutici e altri prodotti sanitari ad uso umano	8.601	-	12	-	12	8.613
Vigilanza, prevenzione e repressione nel settore sanitario (20.5)	1.003 (461)	-	254	-	254	1.256 (461)

TABELLA N. 19.1 RESIDUI DA IMPEGNI E RESIDUI DI STANZIAMENTO

(MIGLIAIA DI EURO)

AMMINISTRAZIONE/MISSIONE/PROGRAMMA/AZIONE	RESIDUI DA IMPEGNI (di cui residui di spesa delegata)		RESIDUI DI STANZIAMENTO			RESIDUI COMPLESSIVI (di cui residui di spesa delegata) E = A + D
	A		PROVENIENTI DALLA COMPETENZA B	PROVENIENTI DA ESERCIZI PRECEDENTI C	TOTALE D = B + C	
Spese di personale del programma (Comando dei Carabinieri)	-	-	-	-	-	-
Vigilanza nel settore sanitario svolta dai Nuclei Antisofisticazioni e Sanità dell'Arma dei Carabinieri	1.003 (461)	-	254	-	254	1.256 (461)
Comunicazione e promozione per la tutela della salute umana e della sanità pubblica veterinaria e attività' e coordinamento in ambito internazionale (20.6)	744	-	-	-	-	744
Spese di personale per il programma	-	-	-	-	-	-
Promozione di interventi di informazione, comunicazione ed educazione per la tutela della salute (in materia di trapianti, alcool, droghe, AIDS, sterilità ed altro)	694	-	-	-	-	694
Promozione delle relazioni internazionali bilaterali e dei rapporti con gli organismi europei ed internazionali	50	-	-	-	-	50
Vigilanza sugli enti e sicurezza delle cure (20.7)	80.913	-	13	-	13	80.926
Spese di personale per il programma	-	-	-	-	-	-
Attività di vigilanza e trasferimenti per il funzionamento e per le attività degli enti vigilati	20.113	-	7	-	7	20.119
Indennizzi e risarcimenti a soggetti danneggiati da trasfusioni, emoderivati e vaccinazioni obbligatorie. Accertamenti medico-legali	60.800	-	7	-	7	60.807
Sicurezza degli alimenti e nutrizione (20.8)	5.149	-	3	-	3	5.152
Spese di personale per il programma	-	-	-	-	-	-
Misure atte a migliorare la qualità nutrizionale degli alimenti e a fronteggiare le allergie e le intolleranze alimentari	5.009	-	2	-	2	5.011

TABELLA N. 19.1
RESIDUI DA IMPEGNI E RESIDUI DI STANZIAMENTO

(MIGLIAIA DI EURO)

AMMINISTRAZIONE/MISSIONE/PROGRAMMA/AZIONE	RESIDUI DA IMPEGNI (di cui residui di spesa delegata)		RESIDUI DI STANZIAMENTO			RESIDUI COMPLESSIVI (di cui residui di spesa delegata) E = A + D
	A		PROVENIENTI DALLA COMPETENZA B	PROVENIENTI DA ESERCIZI PRECEDENTI C	TOTALE D = B + C	
Sorveglianza e controllo sanitario delle produzioni e della commercializzazione degli alimenti	140	-	2	-	2	141
Attività consultiva per la tutela della salute (20.9)	1	-	1	-	1	3
Spese di personale per il programma	-	-	-	-	-	-
Supporto all'attività consultiva per la tutela della salute	1	-	1	-	1	3
Sistemi informativi per la tutela della salute e il governo del Servizio Sanitario Nazionale (20.10)	100.393	-	602	60	662	101.055
Spese di personale per il programma	-	-	-	-	-	-
Sviluppo, funzionamento e gestione dei sistemi informativi volti alla tutela della salute e analisi e divulgazione delle informazioni per la valutazione dello stato sanitario del Paese	100.393	-	602	60	662	101.055
Regolamentazione e vigilanza delle professioni sanitarie (20.11)	4	-	5	-	5	10
Spese di personale per il programma	-	-	-	-	-	-
Attività di regolamentazione, vigilanza e riconoscimento nell'ambito della disciplina delle professioni sanitarie	4	-	5	-	5	10
Coordinamento generale in materia di tutela della salute, innovazione e politiche internazionali (20.12)	41	-	3	-	3	44
Spese di personale per il programma	-	-	-	-	-	-
Coordinamento degli uffici e delle attività del Ministero, delle relazioni europee e internazionali	41	-	3	-	3	44

TABELLA N. 19.1
RESIDUI DA IMPEGNI E RESIDUI DI STANZIAMENTO

(MIGLIAIA DI EURO)

AMMINISTRAZIONE/MISSIONE/PROGRAMMA/AZIONE	RESIDUI DA IMPEGNI (di cui residui di spesa delegata)		RESIDUI DI STANZIAMENTO			RESIDUI COMPLESSIVI (di cui residui di spesa delegata) E = A + D
	A	B	PROVENIENTI DALLA COMPETENZA C	PROVENIENTI DA ESERCIZI PRECEDENTI D	TOTALE D = B + C	
Servizi istituzionali e generali delle amministrazioni pubbliche (32)	1.181	7.707	7.280	14.987	14.987	16.169
Indirizzo politico (32.2)	101	2.804	4.280	7.084	7.084	7.185
Ministro e Sottosegretari di Stato	-	-	-	-	-	-
Indirizzo politico-amministrativo	100	-	-	-	-	100
Valutazione e controllo strategico (OIV)	-	-	-	-	-	-
Fondi da ripartire alimentati dal riaccertamento dei residui passivi perenti	-	2.804	4.280	7.084	7.084	7.084
Servizi e affari generali per le amministrazioni di competenza (32.3)	1.081	4.903	3.000	7.903	7.903	8.984
Spese di personale per il programma	-	-	-	-	-	-
Gestione del personale	327	-	-	-	-	327
Gestione comune dei beni e servizi	754	4.903	3.000	7.903	7.903	8.657
MINISTERO DEL TURISMO	269.772	1.544	120	1.664	1.664	271.436
Turismo (31)	268.895	134	34	168	168	269.063
Coordiamento ed indirizzo delle politiche del turismo (31.2)	616	100	34	134	134	750
Spese per il personale di programma	1	-	-	-	-	1

TABELLA N. 19.1

RESIDUI DA IMPEGNI E RESIDUI DI STANZIAMENTO

(MIGLIAIA DI EURO)

AMMINISTRAZIONE/MISSIONE/PROGRAMMA/AZIONE	RESIDUI DA IMPEGNI		RESIDUI DI STANZIAMENTO			RESIDUI COMPLESSIVI (di cui residui di spesa delegata) E = A + D
	(di cui residui di spesa delegata) A		PROVENIENTI DALLA COMPETENZA B	PROVENIENTI DA ESERCIZI PRECEDENTI C	TOTALE D = B + C	
Coordinamento delle politiche del turismo	613	-	-	34	34	648
Indirizzo per la promozione del turismo	2	-	100	-	100	102
Programmazione delle politiche turistiche nazionali (31.3)	174.040	-	34	-	34	174.074
Spese di personale per il programma	2	-	-	-	-	2
Sviluppo delle politiche turistiche nazionali	174.038	-	34	-	34	174.072
Relazioni internazionali in materia turistica	-	-	-	-	-	-
Promozione dell'offerta turistica italiana (31.4)	94.239	-	-	-	-	94.239
Spese di personale per il programma	2	-	-	-	-	2
Promozione delle politiche turistiche nazionali	76.921	-	-	-	-	76.921
Sostegno agli operatori di settore	17.316	-	-	-	-	17.316
Servizi istituzionali e generali delle amministrazioni pubbliche (32)	877	-	1.409	86	1.496	2.373
Indirizzo politico (32.2)	124	-	343	-	343	467
Ministro e Sottosegretari di Stato	-	-	-	-	-	-
Indirizzo politico-amministrativo	124	-	343	-	343	467
Valutazione e controllo strategico (OIV)	-	-	-	-	-	-

TABELLA N. 19.1

RESIDUI DA IMPEGNI E RESIDUI DI STANZIAMENTO

(MIGLIAIA DI EURO)

AMMINISTRAZIONE/MISSIONE/PROGRAMMA/AZIONE	RESIDUI DA IMPEGNI (di cui residui di spesa delegata)		RESIDUI DI STANZIAMENTO			RESIDUI COMPLESSIVI (di cui residui di spesa delegata) E = A + D
	A		PROVENIENTI DALLA COMPETENZA B	PROVENIENTI DA ESERCIZI PRECEDENTI C	TOTALE D = B + C	
Servizi e affari generali per le amministrazioni di competenza (32.3)	753	-	1.066	86	1.152	1.906
Spese di personale per il programma	3	-	-	-	-	3
Gestione del personale	96	-	791	-	791	887
Gestione comune dei beni e servizi	655	-	275	86	361	1.016
IN COMPLESSO	73.243.556 (2.278.198)		29.006.874	86.015.017	115.021.891	188.265.446 (2.278.198)

TABELLA N. 19.2

RESIDUI DA IMPEGNI E RESIDUI DI STANZIAMENTO

(MIGLIAIA DI EURO)

MISSIONE/AMMINISTRAZIONE/PROGRAMMA/AZIONE	RESIDUI DA IMPEGNI (di cui residui di spesa delegata)		RESIDUI DI STANZIAMENTO			RESIDUI COMPLESSIVI (di cui residui di spesa delegata) E = A + D
	A	B	PROVENIENTI DALLA COMPETENZA B	PROVENIENTI DA ESERCIZI PRECEDENTI C	TOTALE D = B + C	
Organi costituzionali, a rilevanza costituzionale e Presidenza del Consiglio dei ministri (1)	5.438	-	-	-	-	5.438
MINISTERO DELL'ECONOMIA E DELLE FINANZE	5.438	-	-	-	-	5.438
Organi costituzionali (1.1)	-	-	-	-	-	-
Presidenza della Repubblica	-	-	-	-	-	-
Parlamento della Repubblica	-	-	-	-	-	-
Garanzia e legalita' costituzionale delle leggi	-	-	-	-	-	-
Supporto al Parlamento nelle materie di politica economica del lavoro e delle politiche sociali	-	-	-	-	-	-
Presidenza del Consiglio dei Ministri (1.3)	5.438	-	-	-	-	5.438
Indirizzo e coordinamento dell'azione di Governo	5.438	-	-	-	-	5.438
Celebrazioni ed eventi a carattere nazionale ed internazionale	-	-	-	-	-	-
Contributo allo Stato dell'8 per mille	-	-	-	-	-	-
Interventi in materia di salvaguardia dei territori montani e aree di confine	-	-	-	-	-	-

TABELLA N. 19.2
RESIDUI DA IMPEGNI E RESIDUI DI STANZIAMENTO

(MIGLIAIA DI EURO)

MISSIONE/AMMINISTRAZIONE/PROGRAMMA/AZIONE	RESIDUI DA IMPEGNI (di cui residui di spesa delegata) A		RESIDUI DI STANZIAMENTO			RESIDUI COMPLESSIVI (di cui residui di spesa delegata) E = A + D
	58.758 (58.207)	5.405	PROVENIENTI DALLA COMPETENZA B	PROVENIENTI DA ESERCIZI PRECEDENTI C	TOTALE D = B + C	
Amministrazione generale e supporto alla rappresentanza generale di Governo e dello Stato sul territorio (2)	58.758 (58.207)	5.405	2.694	8.098	66.856 (58.207)	
MINISTERO DELL'INTERNO	58.758 (58.207)	5.405	2.694	8.098	66.856 (58.207)	
Attuazione delle funzioni del Ministero dell'Interno sul territorio tramite le strutture centrali e le Prefetture - Uffici Territoriali del Governo (2.2)	58.758 (58.207)	5.405	2.694	8.098	66.856 (58.207)	
Spese di personale per il programma	93 (93)	-	-	-	93 (93)	
Gestione e assistenza del personale degli Uffici Territoriali del Governo	21 (21)	-	-	-	21 (21)	
Contributo all'Agenzia dei beni confiscati	-	-	-	-	-	
Spese per la custodia dei veicoli sequestrati ed esercizio delle funzioni sanzionatorie amministrative nelle materie dematerializzate	35.559 (35.547)	2	2	4	35.563 (35.547)	
Gestione dei servizi logistici, amministrativi e del personale delle Prefetture per: ordine pubblico, sicurezza, cittadinanza e immigrazione e coordinamento con le autonomie territoriali	23.085 (22.547)	5.388	2.677	8.065	31.150 (22.547)	
Interventi per il Fondo delle vittime dell'usura e della mafia	1	15	15	30	30	
Relazioni finanziarie con le autonomie territoriali (3)	18.907.072 (2.748)	306.686	20.442	327.128	19.234.200 (2.748)	
MINISTERO DELL'ECONOMIA E DELLE FINANZE	13.305.202	-	-	-	13.305.202	

TABELLA N. 19.2

RESIDUI DA IMPEGNI E RESIDUI DI STANZIAMENTO

(MIGLIAIA DI EURO)

MISSIONE/AMMINISTRAZIONE/PROGRAMMA/AZIONE	RESIDUI DA IMPEGNI (di cui residui di spesa delegata)		RESIDUI DI STANZIAMENTO			RESIDUI COMPLESSIVI (di cui residui di spesa delegata) E = A + D
	A	B	PROVENIENTI DALLA COMPETENZA C	PROVENIENTI DA ESERCIZI PRECEDENTI D	TOTALE D = B + C	
Erogazioni a Enti territoriali per interventi di settore (3.1)	231.955	-	-	-	-	231.955
Mutui a favore delle Regioni per politiche di settore	9.000	-	-	-	-	9.000
Finanziamento dei piani di rientro del debito dei Comuni in gestione commissariale straordinaria	222.955	-	-	-	-	222.955
Anticipazione di liquidità per i debiti pregressi	-	-	-	-	-	-
Oneri finanziari su mutui contratti a carico dello Stato di prevalente interesse nazionale	-	-	-	-	-	-
Rimborso quota capitale mutui con oneri a carico dello Stato di prevalente interesse nazionale	-	-	-	-	-	-
Compartecipazione e regolazioni contabili ed altri trasferimenti alle autonomie speciali (3.5)	581.097	-	-	-	-	581.097
Compartecipazione delle autonomie speciali ai gettiti dei tributi erariali per lo svolgimento delle funzioni assegnate	447.544	-	-	-	-	447.544
Regolazioni contabili relative alla compartecipazione delle autonomie speciali ai gettiti dei tributi erariali riscossi direttamente dalle autonomie speciali	-	-	-	-	-	-
Interventi di settore a favore delle Regioni a statuto speciale	133.553	-	-	-	-	133.553
Concorso dello Stato al finanziamento della spesa sanitaria (3.6)	12.304.787	-	-	-	-	12.304.787

TABELLA N. 19.2

RESIDUI DA IMPEGNI E RESIDUI DI STANZIAMENTO

(MIGLIAIA DI EURO)

MISSIONE/AMMINISTRAZIONE/PROGRAMMA/AZIONE	RESIDUI DA IMPEGNI (di cui residui di spesa delegata)		RESIDUI DI STANZIAMENTO			RESIDUI COMPLESSIVI (di cui residui di spesa delegata) E = A + D
	A		PROVENIENTI DALLA COMPETENZA B	PROVENIENTI DA ESERCIZI PRECEDENTI C	TOTALE D = B + C	
Tutela dei livelli essenziali di assistenza	12.299.787	-	-	-	-	12.299.787
Contributi per strutture sanitarie private	-	5.000	-	-	-	5.000
Rapporti finanziari con Enti territoriali (3.7)	-	187.362	-	-	-	187.362
Concorso dello Stato per mobilità dei dipendenti pubblici	-	4.804	-	-	-	4.804
Compensazione differenze prezzo carburanti in zone di confine	-	14.253	-	-	-	14.253
Interventi di settore a favore delle Regioni	-	125.705	-	-	-	125.705
Reintegro del minor gettito IRAP destinato alle Regioni sul costo del lavoro	-	-	-	-	-	-
Oneri finanziari su mutui contratti a carico dello Stato di prevalente interesse territoriale	-	-	-	-	-	-
Rimborso quota capitale mutui con oneri a carico dello Stato di prevalente interesse territoriale	-	-	-	-	-	-
Attuazione federalismo amministrativo	-	6.386	-	-	-	6.386
Rimborso IVA per contratti di servizio di pubblico trasporto	-	36.215	-	-	-	36.215
MINISTERO DELL'INTERNO	5.601.870 (2.748)	306.686	20.442	327.128	5.928.998 (2.748)	

TABELLA N. 19.2

RESIDUI DA IMPEGNI E RESIDUI DI STANZIAMENTO

(MIGLIAIA DI EURO)

MISSIONE/AMMINISTRAZIONE/PROGRAMMA/AZIONE	RESIDUI DA IMPEGNI (di cui residui di spesa delegata)		RESIDUI DI STANZIAMENTO			RESIDUI COMPLESSIVI (di cui residui di spesa delegata) E = A + D
	A	B	PROVENIENTI DALLA COMPETENZA C	PROVENIENTI DA ESERCIZI PRECEDENTI D	TOTALE E = A + B + C + D	
Gestione dell'albo dei segretari comunali e provinciali (3.6)	613 (161)	1.043	2	1.045	1.658 (161)	
Spese di personale per il programma	12 (12)	965	-	965	977 (12)	
Gestione e assistenza del personale dell'Albo dei segretari comunali	-	-	-	-	-	
Albo segretari comunali	268 (6)	58	2	60	328 (6)	
Formazione specialistica dei dirigenti delle amministrazioni locali	333 (142)	20	-	20	354 (142)	
Interventi e cooperazione istituzionale nei confronti delle autonomie locali (3.9)	75.886 (162)	5.399	20.423	25.822	101.708 (162)	
Spese di personale per il programma	-	-	-	-	-	
Servizi anagrafici, stato civile e formazione	6.550 (20)	1.100	1.253	2.353	8.903 (20)	
Servizi elettorali	48.689 (141)	3.282	1.863	5.146	53.835 (141)	
Supporto alle Amministrazioni sul territorio	6	88	43	131	137	
Gestione, assistenza e formazione della categoria dei segretari generali delle comunità montane e dei consorzi dei Comuni	8	-	-	-	8	
Gestione della carta d'identità elettronica	20.632	928	17.264	18.192	38.824	

TABELLA N. 19.2
RESIDUI DA IMPEGNI E RESIDUI DI STANZIAMENTO

(MIGLIAIA DI EURO)

MISSIONE/AMMINISTRAZIONE/PROGRAMMA/AZIONE	RESIDUI DA IMPEGNI (di cui residui di spesa delegata)		RESIDUI DI STANZIAMENTO			RESIDUI COMPLESSIVI (di cui residui di spesa delegata) E = A + D
	A	B	PROVENIENTI DALLA COMPETENZA B	PROVENIENTI DA ESERCIZI PRECEDENTI C	TOTALE D = B + C	
Elaborazione, quantificazione e assegnazione delle risorse finanziarie da attribuire agli enti locali (3.10)	5.525.371 (2.426)	300.244	300.244	17	300.261	5.825.632 (2.426)
Spese di personale per il programma	-	-	-	-	-	-
Ripartizione risorse agli Enti Locali da devoluzione fiscalità	938.809	-	-	-	-	938.809
Attribuzione risorse agli Enti Locali a compensazione di minori entrate da fiscalità	648.159	-	-	-	-	648.159
Attribuzione contributi specifici in favore di determinati Enti Locali	3.492.211 (2.426)	300.000	300.000	-	300.000	3.792.211 (2.426)
Ammortamento mutui per interventi specifici a favore degli Enti Locali	43.935	-	-	-	-	43.935
Contributi a rimborso maggiori spese degli Enti Locali per contenimento tariffe servizi pubblici	688	-	-	-	-	688
Anticipazioni per risanamento Enti Locali e contributi in conto interessi per operazioni di indebitamento	95.055	-	-	-	-	95.055
Trasferimenti ai Comuni per il contrasto all'evasione fiscale e contributiva	39.929	-	-	-	-	39.929
Supporto all'attività di elaborazione e assegnazione dei trasferimenti erariali	87	244	244	17	261	349
Federalismo amministrativo	12.033	-	-	-	-	12.033

TABELLA N. 19.2

RESIDUI DA IMPEGNI E RESIDUI DI STANZIAMENTO

(MIGLIAIA DI EURO)

MISSIONE/AMMINISTRAZIONE/PROGRAMMA/AZIONE	RESIDUI DA IMPEGNI (di cui residui di spesa delegata)		RESIDUI DI STANZIAMENTO			RESIDUI COMPLESSIVI (di cui residui di spesa delegata) E = A + D
	A		PROVENIENTI DALLA COMPETENZA B	PROVENIENTI DA ESERCIZI PRECEDENTI C	TOTALE D = B + C	
Concorso dello Stato al finanziamento dei bilanci degli Enti Locali	-	190.142	-	-	-	190.142
Contributi a Province e città metropolitane per interventi relativi alla viabilità e all'edilizia scolastica	-	64.323	-	-	-	64.323
L'Italia in Europa e nel mondo (4)		161.239 (362)	136.262	40.368	176.630	337.869 (362)
MINISTERO DELL'ECONOMIA E DELLE FINANZE	-	145.540	6.268	17.003	23.271	168.811
Partecipazione italiana alle politiche di bilancio in ambito UE (4.10)	-	145.249	-	-	-	145.249
Partecipazione al bilancio UE	-	-	-	-	-	-
Attuazione delle politiche comunitarie in ambito nazionale	-	145.249	-	-	-	145.249
Politica economica e finanziaria in ambito internazionale (4.11)	-	291	6.268	17.003	23.271	23.562
Politiche di cooperazione economica in ambito internazionale	-	291	500	500	1.000	1.291
Partecipazione a banche, fondi ed organismi internazionali	-	-	5.768	16.503	22.271	22.271
Cancellazione debito paesi poveri	-	-	-	-	-	-
MINISTERO DEGLI AFFARI ESTERI E DELLA COOPERAZIONE INTERNAZIONALE	-	15.699 (362)	129.994	23.365	153.359	169.058 (362)

TABELLA N. 19.2
RESIDUI DA IMPEGNI E RESIDUI DI STANZIAMENTO

(MIGLIAIA DI EURO)

MISSIONE/AMMINISTRAZIONE/PROGRAMMA/AZIONE	RESIDUI DA IMPEGNI (di cui residui di spesa delegata)		RESIDUI DI STANZIAMENTO			RESIDUI COMPLESSIVI (di cui residui di spesa delegata) E = A + D
	A		PROVENIENTI DALLA COMPETENZA B	PROVENIENTI DA ESERCIZI PRECEDENTI C	TOTALE D = B + C	
Protocollo internazionale (4.1)	195 (155)		374	90	464	659 (155)
Spese di personale per il programma	-		374	-	374	374
Visite ufficiali, eventi internazionali e rapporti con il corpo diplomatico-consolare	195 (155)		-	90	90	285 (155)
Cooperazione allo sviluppo (4.2)	423		53.661	-	53.661	54.084
Spese di personale per il programma	-		406	-	406	406
Partecipazione italiana alla cooperazione allo sviluppo in ambito europeo e multilaterale	-		-	-	-	-
Attività di indirizzo, valutazione e controllo della cooperazione allo sviluppo	50		-	-	-	50
Attuazione delle politiche di cooperazione mediante l'Agenzia Italiana per la Cooperazione allo Sviluppo	373		53.255	-	53.255	53.628
Cooperazione economica e relazioni internazionali (4.4)	609 (64)		1.777	-	1.777	2.386 (64)
Spese di personale per il programma	5		427	-	427	432
Cooperazione politica ed economica con i paesi e le organizzazioni regionali dell'Asia, dell'America Latina e dell'Africa subsahariana	603 (64)		1.350	-	1.350	1.953 (64)
Cooperazione multilaterale in campo economico, commerciale e finanziario	-		-	-	-	-

TABELLA N. 19.2
RESIDUI DA IMPEGNI E RESIDUI DI STANZIAMENTO

(MIGLIAIA DI EURO)

MISSIONE/AMMINISTRAZIONE/PROGRAMMA/AZIONE	RESIDUI DA IMPEGNI (di cui residui di spesa delegata)		RESIDUI DI STANZIAMENTO			RESIDUI COMPLESSIVI (di cui residui di spesa delegata) E = A + D
	A	B	PROVENIENTI DALLA COMPETENZA B	PROVENIENTI DA ESERCIZI PRECEDENTI C	TOTALE D = B + C	
Promozione della pace e sicurezza internazionale (4.6)	1.888 (140)	8.448	8.448	-	8.448	10.336 (140)
Spese di personale per il programma	-	346	346	-	346	346
Rapporti politici internazionali e diritti umani	-	-	-	-	-	83
Sicurezza, disarmo e processi di stabilizzazione nelle aree di crisi	1.805 (140)	8.102	8.102	-	8.102	9.907 (140)
Integrazione europea (4.7)	2.080	1.588	1.588	-	1.588	3.668
Spese di personale per il programma	-	550	550	-	550	550
Politiche dell'Unione Europea	-	60	38	-	38	98
Accordi economici e politiche di sviluppo con i Paesi dell'Europa	2.020	1.000	1.000	-	1.000	3.020
Italiani nel mondo e politiche migratorie (4.8)	33	7.989	7.989	-	7.989	8.022
Spese di personale per il programma	-	489	489	-	489	489
Politiche e servizi per gli italiani nel mondo	0	-	-	-	-	0
Cooperazione migratoria	33	7.500	7.500	-	7.500	7.533

TABELLA N. 19.2
RESIDUI DA IMPEGNI E RESIDUI DI STANZIAMENTO

(MIGLIAIA DI EURO)

MISSIONE/AMMINISTRAZIONE/PROGRAMMA/AZIONE	RESIDUI DA IMPEGNI (di cui residui di spesa delegata)		RESIDUI DI STANZIAMENTO			RESIDUI COMPLESSIVI (di cui residui di spesa delegata) E = A + D
	A	B	PROVENIENTI DALLA COMPETENZA B	PROVENIENTI DA ESERCIZI PRECEDENTI C	TOTALE D = B + C	
Promozione della cultura e della lingua italiana all'estero (4.9)	1.631 (3)	773	-	-	773	2.404 (3)
Spese di personale per il programma	0	601	-	-	601	601
Promozione e diffusione della lingua e della cultura italiana all'estero	1.623 (3)	172	-	-	172	1.795 (3)
Risorse da destinare al personale in servizio presso le istituzioni scolastiche all'estero	8	-	-	-	-	8
Presenza dello Stato all'estero tramite le strutture diplomatico-consolari (4.12)	2.018	43.305	23.275	-	66.580	68.598
Spese di personale per il programma	-	200	-	-	200	200
Funzionamento delle strutture diplomatico-consolari e attività istituzionali delle sedi all'estero	2.018	43.105	23.275	-	66.380	68.398
Rappresentanza all'estero e servizi ai cittadini e alle imprese (4.13)	4.217	9.191	-	-	9.191	13.409
Spese di personale per il programma all'estero	3	5.114	-	-	5.114	5.117
Risorse connesse all'impiego di personale all'estero	3.770	4.077	-	-	4.077	7.848
Programmazione, distribuzione ed avvicendamento del personale in Italia e all'estero, servizi ed aggiornamento professionale	444	-	-	-	-	444

TABELLA N. 19.2		RESIDUI DA IMPEGNI E RESIDUI DI STANZIAMENTO				
		(MIGLIAIA DI EURO)				
MISSIONE/AMMINISTRAZIONE/PROGRAMMA/AZIONE	RESIDUI DA IMPEGNI (di cui residui di spesa delegata)		RESIDUI DI STANZIAMENTO			RESIDUI COMPLESSIVI (di cui residui di spesa delegata) E = A + D
	A	480	PROVENIENTI DALLA COMPETENZA B	PROVENIENTI DA ESERCIZI PRECEDENTI C	TOTALE D = B + C	
Coordinamento dell'Amministrazione in ambito internazionale (4.14)	-	480	1.751	-	1.751	2.230
Spese di personale per il programma	-	1	671	-	671	671
Programmazione e coordinamento dell'Amministrazione	-	413	705	-	705	1.118
Tutela dei comazionali nelle crisi internazionali	-	66	375	-	375	441
Attività di controllo e prevenzione dell'autorità nazionale - UOMA	-	0	-	-	-	0
Comunicazione in ambito internazionale (4.15)	-	11	275	-	275	287
Spese di personale per il programma	-	3	275	-	275	278
Comunicazione istituzionale e rapporti con i media	-	8	-	-	-	8
Sicurezza delle strutture in Italia e all'estero e controlli ispettivi. (4.17)	-	2.115	860	-	860	2.975
Spese di personale per il programma	-	-	148	-	148	148
Sicurezza e controlli delle strutture dell'Amministrazione	-	2.115	712	-	712	2.827
Difesa e sicurezza del territorio (5)	803.248 (214.602)	19.051	251.632	19.051	270.683	1.073.931 (214.602)

TABELLA N. 19.2
RESIDUI DA IMPEGNI E RESIDUI DI STANZIAMENTO

(MIGLIAIA DI EURO)

MISSIONE/AMMINISTRAZIONE/PROGRAMMA/AZIONE	RESIDUI DA IMPEGNI (di cui residui di spesa delegata)		RESIDUI DI STANZIAMENTO			RESIDUI COMPLESSIVI (di cui residui di spesa delegata) E = A + D
	A	B	PROVENIENTI DALLA COMPETENZA B	PROVENIENTI DA ESERCIZI PRECEDENTI C	TOTALE D = B + C	
MINISTERO DELL'ECONOMIA E DELLE FINANZE	-	-	-	-	-	-
Missioni internazionali (5.8)	-	-	-	-	-	-
Missioni internazionali	-	-	-	-	-	-
MINISTERO DELLA DIFESA	803.248 (214.602)	251.632	19.051	270.683	1.073.931 (214.602)	
Approntamento e impiego Carabinieri per la difesa e la sicurezza (5.1)	27.502 (7.118)	33.504	5.374	38.877	66.379 (7.118)	
Spese di personale per il programma	25	2	-	2	27	
Comando, pianificazione, coordinamento e controllo di vertice. Sostegno logistico e amministrativo	11.963 (2.001)	7.030	1.854	8.884	20.847 (2.001)	
Approntamento ed impiego delle unità operative per l'espletamento dei compiti militari e di polizia	2.792 (2.694)	157	-	157	2.949 (2.694)	
Formazione ed addestramento del personale	236 (236)	1.334	-	1.334	1.570 (236)	
Ammodernamento/Rinnovamento dello Strumento Operativo	11.641 (1.407)	20.980	3.424	24.405	36.046 (1.407)	
Gestione e assistenza del personale dell'Arma	696 (696)	-	-	-	696 (696)	
Approntamento, impiego e ricondizionamento dei Comandi e Reparti dell'Arma dei Carabinieri per le missioni internazionali	148 (84)	4.000	95	4.095	4.243 (84)	

TABELLA N. 19.2

RESIDUI DA IMPEGNI E RESIDUI DI STANZIAMENTO

(MIGLIAIA DI EURO)

MISSIONE/AMMINISTRAZIONE/PROGRAMMA/AZIONE	RESIDUI DA IMPEGNI (di cui residui di spesa delegata) A		RESIDUI DI STANZIAMENTO			RESIDUI COMPLESSIVI (di cui residui di spesa delegata) E = A + D
	PROVENIENTI DALLA COMPETENZA B	PROVENIENTI DA ESERCIZI PRECEDENTI C	TOTALE D = B + C	PROVENIENTI DA ESERCIZI PRECEDENTI C	TOTALE D = B + C	
Approntamento e impiego delle forze terrestri (5.2)	86.536 (63.666)	17.317	166	17.483	104.019 (63.666)	
Spese di personale per il programma	1.040 (983)	9.401	-	9.401	10.440 (983)	
Comando, pianificazione, coordinamento e controllo di vertice delle forze terrestri	242 (242)	4	-	4	247 (242)	
Approntamento ed impiego delle unità operative per l'esplicitamento dei compiti militari delle forze terrestri	829 (761)	262	166	428	1.257 (761)	
Formazione militare del personale delle forze terrestri	1.070 (1.064)	20	-	20	1.090 (1.064)	
Sostegno logistico e supporto territoriale delle forze terrestri	35.805 (13.717)	5.749	0	5.749	41.554 (13.717)	
Approntamento, impiego e ricondizionamento dei Comandi e Reparti delle forze terrestri per le missioni internazionali	46.777 (46.126)	1.881	-	1.881	48.658 (46.126)	
Gestione e assistenza per il personale delle forze terrestri	773 (773)	-	-	-	773 (773)	
Approntamento e impiego delle forze marittime (5.3)	45.003 (36.224)	18.324	-	18.324	63.327 (36.224)	
Spese di personale per il programma	277 (229)	14.141	-	14.141	14.418 (229)	
Comando, pianificazione, coordinamento e controllo di vertice delle forze marittime	501 (481)	-	-	-	501 (481)	

TABELLA N. 19.2

RESIDUI DA IMPEGNI E RESIDUI DI STANZIAMENTO

(MIGLIAIA DI EURO)

MISSIONE/AMMINISTRAZIONE/PROGRAMMA/AZIONE	RESIDUI DA IMPEGNI (di cui residui di spesa delegata)		RESIDUI DI STANZIAMENTO			RESIDUI COMPLESSIVI (di cui residui di spesa delegata) E = A + D
	A		PROVENIENTI DALLA COMPETENZA B	PROVENIENTI DA ESERCIZI PRECEDENTI C	TOTALE D = B + C	
Approntamento ed impiego delle unità operative per l'espletamento dei compiti militari delle forze marittime	2.542 (2.492)		200	-	200	2.742 (2.492)
Formazione militare del personale delle forze marittime	1.062 (697)		-	-	-	1.062 (697)
Sostegno logistico e supporto territoriale delle forze marittime	14.859 (9.997)		3.252	-	3.252	18.111 (9.997)
Approntamento, impiego e ricondizionamento dei Comandi e Reparti delle forze marittime per le missioni internazionali	25.629 (22.195)		731	-	731	26.360 (22.195)
Gestione e assistenza del personale delle forze marittime	132 (132)		-	-	-	132 (132)
Approntamento e impiego delle forze aeree (5.4)	71.564 (26.959)		9.713	15	9.728	81.393 (26.959)
Spese di personale per il programma	638 (608)		7.275	-	7.275	7.913 (608)
Comando, pianificazione, coordinamento e controllo di vertice delle forze aeree	171 (139)		20	-	20	191 (139)
Approntamento ed impiego delle unità operative per l'espletamento dei compiti militari delle forze aeree	5.139 (4.668)		655	0	655	5.794 (4.668)
Formazione militare del personale delle forze aeree	1.586 (1.249)		100	3	103	1.789 (1.249)
Sostegno logistico e supporto territoriale delle forze aeree	13.428 (5.865)		1.508	12	1.520	14.947 (5.865)

TABELLA N. 19.2

RESIDUI DA IMPEGNI E RESIDUI DI STANZIAMENTO

(MIGLIAIA DI EURO)

MISSIONE/AMMINISTRAZIONE/PROGRAMMA/AZIONE	RESIDUI DA IMPEGNI (di cui residui di spesa delegata)		RESIDUI DI STANZIAMENTO			RESIDUI COMPLESSIVI (di cui residui di spesa delegata) E = A + D
	A	(di cui residui di spesa delegata)	PROVENIENTI DALLA COMPETENZA B	PROVENIENTI DA ESERCIZI PRECEDENTI C	TOTALE D = B + C	
Trasporto aereo di Stato	36.494 (770)		-	-	-	36.494 (770)
Approntamento, impiego e ricondizionamento dei Comandi e Reparti delle forze aeree per le missioni internazionali	12.277 (11.828)		156	0	156	12.433 (11.828)
Gestione e assistenza per il personale delle forze aeree	1.832 (1.832)		-	-	-	1.832 (1.832)
Pianificazione generale delle Forze Armate e approvvigionamenti militari (5.6)	572.544 (80.634)		172.773	13.497	186.270	758.814 (80.634)
Spese di personale per il programma	453 (425)		7.585	-	7.585	8.039 (425)
Comando, pianificazione, coordinamento e controllo di vertice interforze - area tecnico/operativa	111 (110)		1	2	3	114 (110)
Acquisizione e mantenimento delle qualifiche e della capacità operativa delle unità	382 (372)		288	20	309	691 (372)
Formazione militare del personale	770 (539)		42	-	42	812 (539)
Sostegno logistico e supporto territoriale delle forze armate	17.768 (11.917)		4.984	2.011	6.995	24.763 (11.917)
Ammodernamento, rinnovamento e sostegno delle capacità dello Strumento Militare	444.507 (37.735)		142.987	7.989	150.976	595.483 (37.735)
Pianificazione generale, direzione e coordinamento di vertice - area tecnico/amministrativa e tecnico/industriale	3.077 (1.863)		2.523	344	2.867	5.943 (1.863)

TABELLA N. 19.2
RESIDUI DA IMPEGNI E RESIDUI DI STANZIAMENTO

(MIGLIAIA DI EURO)

MISSIONE/AMMINISTRAZIONE/PROGRAMMA/AZIONE	RESIDUI DA IMPEGNI (di cui residui di spesa delegata)		RESIDUI DI STANZIAMENTO			RESIDUI COMPLESSIVI (di cui residui di spesa delegata) E = A + D
	A	B	PROVENIENTI DALLA COMPETENZA B	PROVENIENTI DA ESERCIZI PRECEDENTI C	TOTALE D = B + C	
Approvvigionamenti comuni a supporto dell'area tecnico operativa	24.325 (17.728)	889	93	982	25.306 (17.728)	
Aggiornamento, specializzazione e qualificazione tecnica e amministrativa del personale della Difesa	27	58	1	58	86	
Ricerca tecnologica nel settore della difesa	12.195 (16)	-	0	0	12.195 (16)	
Gestione e assistenza del personale militare	3.220 (2.816)	19	-	19	3.238 (2.816)	
Servizi generali e supporto alle missioni internazionali	65.709 (7.113)	13.397	3.038	16.435	82.144 (7.113)	
Giustizia (6)	561.165 (324.232)	155.264	41.984	197.247	758.412 (324.232)	
MINISTERO DELL'ECONOMIA E DELLE FINANZE	1.030	90	22	112	1.142	
Giustizia tributaria (6.5)	1.030	90	22	112	1.142	
Spese di personale per il programma	7	-	-	-	7	
Contenzioso tributario e Garanzia dei diritti del contribuente	1.023	90	22	112	1.136	
Giustizia amministrativa (6.7)	-	-	-	-	-	
Giustizia amministrativa	-	-	-	-	-	

TABELLA N. 19.2

RESIDUI DA IMPEGNI E RESIDUI DI STANZIAMENTO

(MIGLIAIA DI EURO)

MISSIONE/AMMINISTRAZIONE/PROGRAMMA/AZIONE	RESIDUI DA IMPEGNI (di cui residui di spesa delegata)		RESIDUI DI STANZIAMENTO			RESIDUI COMPLESSIVI (di cui residui di spesa delegata) E = A + D
	A	(di cui residui di spesa delegata)	PROVENIENTI DALLA COMPETENZA B	PROVENIENTI DA ESERCIZI PRECEDENTI C	TOTALE D = B + C	
Autogoverno della magistratura (6.8)	-	-	-	-	-	-
Garanzia dell'autonomia e indipendenza dell'ordine giudiziario	-	-	-	-	-	-
MINISTERO DELLA GIUSTIZIA	560.135 (324.232)	-	155.173	41.962	197.135	757.270 (324.232)
Amministrazione penitenziaria (6.1)	53.121 (30.868)	-	73.450	27.411	100.862	153.983 (30.868)
Spese di personale per il programma (personale amministrativo e magistrati)	47	-	-	-	-	47
Spese di personale per il programma (polizia penitenziaria)	64 (31)	-	9.058	-	9.058	9.122 (31)
Servizi tecnici e logistici connessi alla custodia delle persone detenute	18.070 (13.971)	-	3.741	11	3.752	21.822 (13.971)
Accoglienza, trattamento penitenziario e politiche di reinserimento delle persone sottoposte a misure giudiziarie	17.493 (8.971)	-	5.971	367	6.338	23.832 (8.971)
Realizzazione di nuove infrastrutture, potenziamento e ristrutturazione nell'ambito dell'edilizia carceraria	15.265 (6.852)	-	53.999	27.032	81.031	96.296 (6.852)
Supporto per l'erogazione dei servizi penitenziari	2.160 (1.022)	-	681	1	682	2.842 (1.022)
Gestione e assistenza del personale del programma Amministrazione penitenziaria	22 (22)	-	-	-	-	22 (22)

TABELLA N. 19.2
RESIDUI DA IMPEGNI E RESIDUI DI STANZIAMENTO

(MIGLIAIA DI EURO)

MISSIONE/AMMINISTRAZIONE/PROGRAMMA/AZIONE	RESIDUI DA IMPEGNI (di cui residui di spesa delegata)		RESIDUI DI STANZIAMENTO			RESIDUI COMPLESSIVI (di cui residui di spesa delegata) E = A + D
	A	B	PROVENIENTI DALLA COMPETENZA C	PROVENIENTI DA ESERCIZI PRECEDENTI D	TOTALE D = B + C	
Giustizia civile e penale (6.2)	282.416 (73.981)	73.159	10.224	-	83.382	365.798 (73.981)
Spese di personale per il programma (personale civile)	1.861 (1.754)	-	-	-	-	1.861 (1.754)
Spese di personale per il programma (magistrati)	774 (763)	-	-	-	-	774 (763)
Attività di verbalizzazione atti processuali e videoconferenza nell'ambito dei procedimenti giudiziari	8.401	-	-	-	-	8.401
Funzionamento della Scuola Superiore della Magistratura	-	-	-	-	-	-
Sviluppo degli strumenti di innovazione tecnologica in materia informatica e telematica per l'erogazione dei servizi di giustizia	75.734 (96)	12.906	4.027	-	16.933	92.667 (96)
Funzionamento uffici giudiziari	195.646 (71.368)	60.253	6.196	-	66.449	262.095 (71.368)
Efficientamento del sistema giudiziario	-	-	-	-	-	-
Giustizia minorile e di comunità' (6.3)	6.889 (3.070)	8.564	4.327	-	12.892	19.781 (3.070)
Spese di personale per il programma (personale amministrativo e magistrati)	145 (63)	-	-	-	-	145 (63)
Spese di personale per il programma (polizia penitenziaria)	1	-	-	-	-	1
Trattamento, interventi e politiche di reinserimento delle persone sottoposte a misure giudiziarie, attuazione provvedimenti autorità giudiziaria	2.632 (1.340)	-	-	-	-	2.632 (1.340)

TABELLA N. 19.2

RESIDUI DA IMPEGNI E RESIDUI DI STANZIAMENTO

(MIGLIAIA DI EURO)

MISSIONE/AMMINISTRAZIONE/PROGRAMMA/AZIONE	RESIDUI DA IMPEGNI (di cui residui di spesa delegata)		RESIDUI DI STANZIAMENTO			RESIDUI COMPLESSIVI (di cui residui di spesa delegata) E = A + D
	A		PROVENIENTI DALLA COMPETENZA B	PROVENIENTI DA ESERCIZI PRECEDENTI C	TOTALE D = B + C	
Realizzazione di nuove infrastrutture, potenziamento e ristrutturazione per la giustizia minorile e di comunità	2.239 (908)		7.664	4.327	11.991	14.230 (908)
Supporto per l'erogazione dei servizi per la giustizia minorile e di comunità	1.713 (680)		612	-	612	2.324 (680)
Cooperazione internazionale in materia civile minorile	-		-	-	-	-
Gestione del personale per il programma Giustizia minorile e di comunità	160 (79)		289	-	289	448 (79)
Servizi di gestione amministrativa per l'attività giudiziaria (6.6)	217.708 (216.313)		-	-	-	217.708 (216.313)
Spese di personale per il programma (personale civile)	-		-	-	-	-
Spese di personale per il programma (magistrati)	-		-	-	-	-
Magistratura onoraria	24.349 (24.349)		-	-	-	24.349 (24.349)
Supporto allo svolgimento dei procedimenti giudiziari attraverso le spese di giustizia	137.182 (136.320)		-	-	-	137.182 (136.320)
Supporto allo svolgimento dei procedimenti giudiziari attraverso intercettazioni	27.129 (27.129)		-	-	-	27.129 (27.129)
Equa riparazione in caso di violazione del termine ragionevole del processo	26.173 (26.133)		-	-	-	26.173 (26.133)

TABELLA N. 19.2
RESIDUI DA IMPEGNI E RESIDUI DI STANZIAMENTO

(MIGLIAIA DI EURO)

MISSIONE/AMMINISTRAZIONE/PROGRAMMA/AZIONE	RESIDUI DA IMPEGNI (di cui residui di spesa delegata)		RESIDUI DI STANZIAMENTO			RESIDUI COMPLESSIVI (di cui residui di spesa delegata) E = A + D
	A		PROVENIENTI DALLA COMPETENZA B	PROVENIENTI DA ESERCIZI PRECEDENTI C	TOTALE D = B + C	
Supporto all'erogazione dei servizi di giustizia	926 (464)	-	-	-	-	926 (464)
Cooperazione internazionale in materia civile e penale	495 (494)	-	-	-	-	495 (494)
Abitilitazione alla professione forense e accesso alla professione notarile	1.454 (1.423)	-	-	-	-	1.454 (1.423)
Ordine pubblico e sicurezza (7)	739.096 (188.954)	367.471	173.920	541.392	1.280.487 (188.954)	
MINISTERO DELL'ECONOMIA E DELLE FINANZE	185.306 (9.967)	14.548	17.607	32.155	217.461 (9.967)	
Sicurezza democratica (7.4)	6.545	-	-	-	6.545	
Sistema di informazione per la sicurezza della Repubblica	-	-	-	-	-	
Concorso della Guardia di Finanza alla sicurezza pubblica (7.5)	178.761 (9.967)	14.548	17.607	32.155	210.916 (9.967)	
Spese di personale per il programma	133	3.356	-	3.356	3.488	
Gestione e assistenza del personale del Corpo della Guardia di Finanza	0 (0)	-	-	-	0 (0)	
Contrasto alla criminalità, operazioni di polizia aereo-marittima, ambientale e di tutela del patrimonio artistico	4.447 (3.015)	-	-	-	4.447 (3.015)	
Sicurezza pubblica, controllo del territorio e tutela dell'ordine pubblico	15.110 (5.099)	1.834	-	1.834	16.944 (5.099)	

TABELLA N. 19.2

RESIDUI DA IMPEGNI E RESIDUI DI STANZIAMENTO

(MIGLIAIA DI EURO)

MISSIONE/AMMINISTRAZIONE/PROGRAMMA/AZIONE	RESIDUI DA IMPEGNI (di cui residui di spesa delegata)		RESIDUI DI STANZIAMENTO			RESIDUI COMPLESSIVI (di cui residui di spesa delegata) E = A + D
	A	B	PROVENIENTI DALLA COMPETENZA B	PROVENIENTI DA ESERCIZI PRECEDENTI C	TOTALE D = B + C	
Reclutamento, specializzazione e qualificazione a supporto dell'ordine pubblico, della sicurezza e del controllo del territorio ed a contrasto alla criminalità	174 (174)	7	7	-	7	181 (174)
Investimenti finalizzati al miglioramento e ammodernamento delle strutture, dei mezzi e delle dotazioni	158.898 (1.680)	9.351	9.351	17.607	26.958	185.856 (1.680)
MINISTERO DELL'INTERNO	512.930 (173.434)	333.104	333.104	151.475	484.579	997.509 (173.434)
Contrasto al crimine, tutela dell'ordine e della sicurezza pubblica (7.8)	298.438 (108.332)	192.163	192.163	121.682	313.845	612.282 (108.332)
Spese di personale per il programma (personale civile)	190 (189)	-	-	-	-	190 (189)
Spese di personale per il programma (Polizia di Stato)	4.413 (2.659)	1.822	1.822	-	1.822	6.234 (2.659)
Gestione e assistenza del personale della Polizia di Stato	2.001 (1.949)	15	15	-	15	2.016 (1.949)
Formazione ed addestramento della Polizia di Stato	24.919 (18.616)	1.537	1.537	775	2.312	27.231 (18.616)
Potenziamento e ammodernamento della Polizia di Stato	132.656 (18.166)	171.144	171.144	116.607	287.752	420.408 (18.166)
Servizi di prevenzione, controllo del territorio e sicurezza stradale	88.554 (45.408)	10.582	10.582	-	10.582	99.136 (45.408)
Contrasto all'immigrazione clandestina e sicurezza delle frontiere e delle principali stazioni ferroviarie	45.059 (21.321)	6.891	6.891	4.151	11.042	56.101 (21.321)
Servizi speciali di pubblica sicurezza	647 (23)	171	171	149	320	967 (23)

TABELLA N. 19.2

RESIDUI DA IMPEGNI E RESIDUI DI STANZIAMENTO

(MIGLIAIA DI EURO)

MISSIONE/AMMINISTRAZIONE/PROGRAMMA/AZIONE	RESIDUI DA IMPEGNI (di cui residui di spesa delegata)		RESIDUI DI STANZIAMENTO			RESIDUI COMPLESSIVI (di cui residui di spesa delegata) E = A + D
	A	B	PROVENIENTI DALLA COMPETENZA	PROVENIENTI DA ESERCIZI PRECEDENTI	TOTALE D = B + C	
Servizio permanente dell'Arma dei Carabinieri per la tutela dell'ordine e la sicurezza pubblica (7.9)	24.244 (19.986)	10.971	10.971	16.929	27.900	52.144 (19.986)
Risorse da assegnare per competenze accessorie destinate all'Arma dei Carabinieri	-	-	-	-	-	-
Partecipazione dell'Arma dei Carabinieri all'attività di prevenzione e contrasto al crimine	13.652 (11.845)	10.971	10.971	16.791	27.762	41.414 (11.845)
Partecipazione dell'Arma dei Carabinieri all'attività di ordine pubblico e pubblico soccorso	10.592 (8.141)	-	-	138	138	10.730 (8.141)
Pianificazione e coordinamento Forze di polizia (7.10)	190.249 (45.116)	129.970	129.970	12.864	142.834	333.083 (45.116)
Risorse da assegnare per competenze accessorie destinate alle Forze di Polizia	9.174 (8.679)	1.941	1.941	-	1.941	11.115 (8.679)
Formazione ed addestramento delle Forze di Polizia	6.904 (565)	12	12	-	12	6.916 (565)
Potenziamento e ammodernamento delle Forze di Polizia	104.173 (2.065)	111.182	111.182	12.864	124.046	228.219 (2.065)
Partecipazione delle Forze di Polizia all'attività di contrasto al crimine	15.194 (8.411)	-	-	-	-	15.194 (8.411)
Partecipazione delle Forze di Polizia all'attività di ordine pubblico e pubblico soccorso	27.620 (20.245)	15.836	15.836	-	15.836	43.456 (20.245)
Spese di carattere riservato per: l'attuazione dei programmi di protezione, lotta alla criminalità organizzata, traffico illecito di stupefacenti	5.151 (5.151)	1.000	1.000	-	1.000	6.151 (5.151)

TABELLA N. 19.2

RESIDUI DA IMPEGNI E RESIDUI DI STANZIAMENTO

(MIGLIAIA DI EURO)

MISSIONE/AMMINISTRAZIONE/PROGRAMMA/AZIONE	RESIDUI DA IMPEGNI (di cui residui di spesa delegata)		RESIDUI DI STANZIAMENTO			RESIDUI COMPLESSIVI (di cui residui di spesa delegata) E = A + D
	A	B	PROVENIENTI DALLA COMPETENZA B	PROVENIENTI DA ESERCIZI PRECEDENTI C	TOTALE D = B + C	
Speciali elargizioni in favore delle vittime del dovere e delle loro famiglie	-	-	-	-	-	-
Ammortamento mutui per potenziamento e ammodernamento delle Forze di Polizia	22.032	-	-	-	-	22.032
MINISTERO DELLE INFRASTRUTTURE E DELLA MOBILITA' SOSTENIBILI	40.859 (5.553)	19.819	19.819	4.838	24.658	65.517 (5.553)
Sicurezza e controllo nei mari, nei porti e sulle coste (7.7)	40.859 (5.553)	19.819	19.819	4.838	24.658	65.517 (5.553)
Spese di personale per il programma (personale militare)	297 (285)	-	-	-	-	297 (285)
Spese di personale per il programma (personale civile)	0	-	-	-	-	0
Gestione ed assistenza del personale del Corpo delle Capitanerie di porto	19 (15)	124	124	56	180	199 (15)
Trattamenti provvisori di pensione	1.414 (1.414)	-	-	-	-	1.414 (1.414)
Controllo e vigilanza a tutela delle coste, del mare e delle sue risorse	5.503 (1.603)	5.135	5.135	773	5.908	11.411 (1.603)
Salvaguardia della vita umana in mare	5.473 (1.659)	1.114	1.114	919	2.034	7.507 (1.659)
Sicurezza e controllo della navigazione	7.051	1.083	1.083	34	1.117	8.167
Potenziamento relativo alla componente aeronavale e dei sistemi di telecomunicazione del Corpo delle Capitanerie di porto	21.102 (576)	12.364	12.364	3.055	15.419	36.521 (576)

RESIDUI DA IMPEGNI E RESIDUI DI STANZIAMENTO

(MIGLIAIA DI EURO)

MISSIONE/AMMINISTRAZIONE/PROGRAMMA/AZIONE	RESIDUI DA IMPEGNI (di cui residui di spesa delegata)		RESIDUI DI STANZIAMENTO			RESIDUI COMPLESSIVI (di cui residui di spesa delegata) E = A + D
	A	B	PROVENIENTI DALLA COMPETENZA B	PROVENIENTI DA ESERCIZI PRECEDENTI C	TOTALE D = B + C	
Soccorso civile (8)	2.976.162 (58.679)	1.362.520	1.362.520	314.549	1.677.069	4.653.232 (58.679)
MINISTERO DELL'ECONOMIA E DELLE FINANZE	2.843.766 (9.705)	1.146.431	1.146.431	266.750	1.413.181	4.256.947 (9.705)
Interventi per pubbliche calamita' (8.4)	2.656.766 (9.705)	1.116.431	1.116.431	266.750	1.383.181	4.039.947 (9.705)
Sostegno alla ricostruzione	2.656.766 (9.705)	1.116.431	1.116.431	266.750	1.383.181	4.039.947 (9.705)
Prevenzione rischio sismico	-	-	-	-	-	-
Protezione civile (8.5)	187.000	30.000	30.000	-	30.000	217.000
Coordinamento del sistema di protezione civile	-	-	-	-	-	-
Protezione civile di primo intervento	187.000	30.000	30.000	-	30.000	217.000
Interventi per emergenze diverse da calamita' naturali	-	-	-	-	-	-
Ammortamento mutui e prestiti obbligazionari attivati a seguito di Calamita' naturali	-	-	-	-	-	-
Interventi infrastrutturali di prima emergenza derivante da dissesto idrogeologico	-	-	-	-	-	-
MINISTERO DELL'INTERNO	132.396 (48.974)	216.090	216.090	47.798	263.888	396.284 (48.974)

TABELLA N. 19.2

RESIDUI DA IMPEGNI E RESIDUI DI STANZIAMENTO

(MIGLIAIA DI EURO)

MISSIONE/AMMINISTRAZIONE/PROGRAMMA/AZIONE	RESIDUI DA IMPEGNI (di cui residui di spesa delegata)		RESIDUI DI STANZIAMENTO			RESIDUI COMPLESSIVI (di cui residui di spesa delegata) E = A + D
	A	B	PROVENIENTI DALLA COMPETENZA B	PROVENIENTI DA ESERCIZI PRECEDENTI C	TOTALE D = B + C	
Gestione del sistema nazionale di difesa civile (8.2)	3.430 (3.334)	9.659	175	9.834	13.264 (3.334)	
Spese di personale per il programma	0	-	-	-	0	
Attività di difesa civile	619 (569)	1.159	137	1.296	1.915 (569)	
Assistenza alle popolazioni in occasione di pubbliche calamità	2.811 (2.765)	8.500	38	8.538	11.349 (2.765)	
Prevenzione dal rischio e soccorso pubblico (8.3)	128.966 (45.640)	206.431	47.623	254.054	383.020 (45.640)	
Spese di personale per il programma (personale civile)	0	-	-	-	0	
Spese di personale per il programma (Corpo Nazionale dei Vigili del Fuoco)	78 (4)	1.470	-	1.470	1.548 (4)	
Gestione e assistenza del personale dei Vigili del Fuoco	441 (441)	2	-	2	443 (441)	
Gestione del soccorso pubblico	27.892 (16.068)	5.879	1.452	7.331	35.222 (16.068)	
Servizi di prevenzione incendi e di vigilanza antincendio	1.252 (172)	156	-	156	1.407 (172)	
Prevenzione e contrasto dei rischi non convenzionali e funzionamento della rete nazionale per il rilevamento della ricaduta radioattiva	643 (585)	1.010	0	1.010	1.653 (585)	
Concorso della flotta aerea del Corpo Nazionale dei Vigili del Fuoco alla lotta attiva agli incendi boschivi	9.833 (1.499)	21	-	21	9.854 (1.499)	

RESIDUI DA IMPEGNI E RESIDUI DI STANZIAMENTO

(MIGLIAIA DI EURO)

MISSIONE/AMMINISTRAZIONE/PROGRAMMA/AZIONE	RESIDUI DA IMPEGNI (di cui residui di spesa delegata)		RESIDUI DI STANZIAMENTO			RESIDUI COMPLESSIVI (di cui residui di spesa delegata) E = A + D
	A	B	PROVENIENTI DALLA COMPETENZA C	PROVENIENTI DA ESERCIZI PRECEDENTI D	TOTALE E = A + B + C + D	
Formazione ed addestramento dei Vigili del Fuoco	2.260 (1.746)	5.000	-	-	5.000	7.260 (1.746)
Ammodernamento e potenziamento dei Vigili del Fuoco	86.566 (25.123)	192.894	46.172	-	239.065	325.631 (25.123)
Speciali elargizioni in favore delle vittime del dovere e delle famiglie dei Vigili del Fuoco	-	-	-	-	-	-
Agricoltura, politiche agroalimentari e pesca (9)	360.271 (10.196)	622.172	48.788	670.960	670.960	1.031.231 (10.196)
MINISTERO DELLE POLITICHE AGRICOLE ALIMENTARI E FORESTALI	360.271 (10.196)	622.172	48.788	670.960	670.960	1.031.231 (10.196)
Politiche europee ed internazionali e dello sviluppo rurale (9.2)	299.358	114.202	39.260	153.462	153.462	452.820
Spese di personale per il programma	0	-	-	-	-	0
Partecipazione ai processi decisionali per gli accordi internazionali e per la politica agricola comune e azioni di sostegno ai mercati	2.801	3.849	5.052	8.901	8.901	11.701
Politiche del sistema agricolo a livello nazionale ed internazionale per il settore dello sviluppo rurale e supporto per gli investimenti produttivi in agricoltura	23	487	3.708	4.195	4.195	4.218
Piano irriguo nazionale	186.310	17.961	-	17.961	17.961	204.270
Tutela settore agricolo a seguito di avversità climatiche, salvaguardia della biodiversità e del patrimonio genetico vegetale, servizio fitosanitario e contrasto epizootie	89.849	78.306	30.500	108.806	108.806	198.655

TABELLA N. 19.2		RESIDUI DA IMPEGNI E RESIDUI DI STANZIAMENTO				
		(MIGLIAIA DI EURO)				
MISSIONE/AMMINISTRAZIONE/PROGRAMMA/AZIONE	RESIDUI DA IMPEGNI	RESIDUI DI STANZIAMENTO			RESIDUI COMPLESSIVI	
	(di cui residui di spesa delegata)	PROVENIENTI DALLA COMPETENZA	PROVENIENTI DA ESERCIZI PRECEDENTI	TOTALE	(di cui residui di spesa delegata)	
	A	B	C	D = B + C	E = A + D	
Promozione della ricerca nel settore agricolo agroalimentare e rurale, miglioramento genetico vegetale	18.798	12.892	-	12.892	31.690	
Rilancio settore zootecnico e miglioramento genetico del bestiame	1.327	99	-	99	1.426	
Distribuzione di derrate alimentari alle persone indigenti e progetti contro gli sprechi alimentari	250	608	-	608	858	
Vigilanza, prevenzione e repressione frodi nel settore agricolo, agroalimentare, agroindustriale e forestale (9.5)	1.651 (21)	4.201	2.772	6.973	8.623 (21)	
Spese di personale per il programma	51	110	-	110	161	
Prevenzione e repressione delle frodi e tutela della qualità dei prodotti agroalimentari	541	819	523	1.342	1.882	
Analisi di laboratorio ed attività di ricerca e sperimentazione analitica per il contrasto alle frodi agroalimentari	1.039	3.272	2.249	5.520	6.559	
Azione anti frode svolta dal Comando dei Carabinieri Politiche Agricole a tutela del comparto agroalimentare per la corretta destinazione dei finanziamenti UE e la sicurezza alimentare	21 (21)	-	-	-	21 (21)	
Politiche competitive, della qualità' agroalimentare, della pesca, dell'ippica e mezzi tecnici di produzione (9.6)	59.263 (10.175)	503.769	6.757	510.525	569.788 (10.175)	
Spese di personale per il programma	-	-	-	-	-	
Interventi a favore del settore pesca e acquacoltura	1.155 (33)	9	9	19	1.174 (33)	

TABELLA N. 19.2		RESIDUI DA IMPEGNI E RESIDUI DI STANZIAMENTO				
		(MIGLIAIA DI EURO)				
MISSIONE/AMMINISTRAZIONE/PROGRAMMA/AZIONE	RESIDUI DA IMPEGNI		RESIDUI DI STANZIAMENTO		RESIDUI COMPLESSIVI (di cui residui di spesa delegata) E = A + D	
	(di cui residui di spesa delegata)	A	PROVENIENTI DALLA COMPETENZA	PROVENIENTI DA ESERCIZI PRECEDENTI		TOTALE D = B + C
Competitività delle filiere agroalimentari, sviluppo delle imprese e della cooperazione per la valorizzazione del sistema agroalimentare italiano		42.274 (10.142)	492.066	3.611	495.677	537.951 (10.142)
Sviluppo del sistema informativo agricolo nazionale		1.914	11.684	2.408	14.092	16.007
Interventi a favore del settore ippico		13.919	9	728	737	14.656
Energia e diversificazione delle fonti energetiche (10)		254.951 (12)	70.753	211.882	282.635	537.487 (12)
MINISTERO DELLO SVILUPPO ECONOMICO		254.851 (12)	70.753	211.882	282.635	537.487 (12)
Promozione dell'efficienza energetica, delle energie rinnovabili e regolamentazione del mercato energetico (10.7)		247.969	27.824	176.771	204.596	452.565
Spese di personale per il programma		18	-	-	-	18
Iniziative per la decarbonizzazione, regolamentazione delle modalità di incentivazione dell'efficienza energetica e delle fonti rinnovabili		207.556	27.824	176.771	204.596	412.152
Regolamentazione e sviluppo della concorrenza sui mercati energetici; promozione dello sviluppo economico nelle regioni interessate dalle estrazioni di idrocarburi e sostenibilità di tali attività		40.395	-	-	-	40.395
Innovazione, reti energetiche, sicurezza in ambito energetico e di georisorse (10.8)		6.882 (12)	42.929	35.110	78.040	84.922 (12)
Spese di personale per il programma		29	-	-	-	29

TABELLA N. 19.2

RESIDUI DA IMPEGNI E RESIDUI DI STANZIAMENTO

(MIGLIAIA DI EURO)

MISSIONE/AMMINISTRAZIONE/PROGRAMMA/AZIONE	RESIDUI DA IMPEGNI (di cui residui di spesa delegata)		RESIDUI DI STANZIAMENTO			RESIDUI COMPLESSIVI (di cui residui di spesa delegata) E = A + D
	A	(di cui residui di spesa delegata)	PROVENIENTI DALLA COMPETENZA B	PROVENIENTI DA ESERCIZI PRECEDENTI C	TOTALE D = B + C	
Sviluppo infrastrutture e sicurezza dei sistemi elettrico, gas, e petrolio; controllo delle attività su georisorse e materie prime strategiche	927 (12)	-	36	36	73	999 (12)
Ricerca sulle tecnologie sostenibili in ambito energetico e ambientale	5.926	-	42.893	35.074	77.967	83.893
Competitività' e sviluppo delle imprese (11)	2.113.004 (163)	-	1.834.764	45.737.417	47.572.181	49.685.185 (163)
MINISTERO DELL'ECONOMIA E DELLE FINANZE	189.120 (114)	-	314.018	45.673.418	45.987.436	46.176.556 (114)
Incentivi alle imprese per interventi di sostegno (11.8)	189.006	-	314.018	45.583.418	45.897.436	46.086.441
Agevolazioni sui finanziamenti alle imprese concessi sul FRI	-	-	-	-	-	-
Garanzie assunte dallo Stato	171.941	-	314.018	85.418	399.436	571.377
Sostegno finanziario al sistema produttivo interno e sviluppo della cooperazione	17.064	-	-	45.498.000	45.498.000	45.515.064
Interventi di sostegno tramite il sistema della fiscalità' (11.9)	114 (114)	-	-	90.000	90.000	90.114 (114)
Settore agricolo	-	-	-	-	-	-
Turismo e alberghi	-	-	-	-	-	-
Settore cinema, musica, arti, cultura e editoria	-	-	-	-	-	-

RESIDUI DA IMPEGNI E RESIDUI DI STANZIAMENTO

(MIGLIAIA DI EURO)

MISSIONE/AMMINISTRAZIONE/PROGRAMMA/AZIONE	RESIDUI DA IMPEGNI (di cui residui di spesa delegata) A		RESIDUI DI STANZIAMENTO			RESIDUI COMPLESSIVI (di cui residui di spesa delegata) E = A + D
	PROVENIENTI DALLA COMPETENZA B	PROVENIENTI DA ESERCIZI PRECEDENTI C	TOTALE D = B + C			
Ricerca e sviluppo	-	-	-	-	-	-
Attività manifatturiere	-	-	-	-	-	-
Ricostruzione di imprese danneggiate da eventi sismici	-	-	-	-	-	-
Sospensione versamenti tributari a favore delle popolazioni colpite da calamità naturali	-	-	-	-	-	-
Agevolazioni fiscali a favore di particolari aree territoriali	-	-	-	-	-	-
Settore dell'autotrasporto	114 (114)	-	-	-	-	114 (114)
Settore creditizio e bancario	-	-	-	-	-	-
Agevolazioni fiscali a favore di enti non commerciali	-	-	-	-	-	-
Agevolazioni fiscali a favore di imprese	-	90.000	-	90.000	-	90.000
Riduzione cuneo fiscale	-	-	-	-	-	-
Agevolazioni fiscali per la crescita economica	-	-	-	-	-	-
Incentivi fiscali per gli interventi di efficienza energetica e rischio sismico	-	-	-	-	-	-

TABELLA N. 19.2

RESIDUI DA IMPEGNI E RESIDUI DI STANZIAMENTO

(MIGLIAIA DI EURO)

MISSIONE/AMMINISTRAZIONE/PROGRAMMA/AZIONE	RESIDUI DA IMPEGNI (di cui residui di spesa delegata)		RESIDUI DI STANZIAMENTO			RESIDUI COMPLESSIVI (di cui residui di spesa delegata) E = A + D
	A	B	PROVENIENTI DALLA COMPETENZA C	PROVENIENTI DA ESERCIZI PRECEDENTI D	TOTALE D = B + C	
MINISTERO DELLO SVILUPPO ECONOMICO	1.923.884 (49)	1.520.747	63.999	1.584.745	3.508.629 (49)	
Promozione e attuazione di politiche di sviluppo, competitività e innovazione, di responsabilità sociale d'impresa e movimento cooperativo (11.5)	1.616.468 (0)	766.169	51.424	817.593	2.434.060 (0)	
Spese di personale per il programma	28	-	-	-	28	
Politica industriale e politiche per la competitività, gestione delle procedure commissariati	33.359 (0)	761.258	51.422	812.680	846.039 (0)	
Realizzazione di progetti di ricerca e sviluppo tecnologico dell'industria aeronautica	230.044	2	1	3	230.047	
Interventi per l'innovazione del sistema produttivo del settore dell'aerospazio, della sicurezza e della difesa	1.352.510	4.909	1	4.910	1.357.420	
Ammortamento mutui per interventi nel settore dell'aerospazio, della sicurezza e della difesa	0	-	-	-	0	
Promozione delle PMI e del movimento cooperativo	526	-	-	-	526	
Vigilanza sul sistema cooperativo, sulle società e sistema camerale (11.6)	5.849	16	9	25	5.874	
Spese di personale per il programma	32	-	-	-	32	
Vigilanza sulle società fiduciarie e di revisione, sul sistema cooperativo e camerale e registro delle imprese	5.771	7	5	12	5.784	

TABELLA N. 19.2

RESIDUI DA IMPEGNI E RESIDUI DI STANZIAMENTO

(MIGLIAIA DI EURO)

MISSIONE/AMMINISTRAZIONE/PROGRAMMA/AZIONE	RESIDUI DA IMPEGNI (di cui residui di spesa delegata)		RESIDUI DI STANZIAMENTO			RESIDUI COMPLESSIVI (di cui residui di spesa delegata) E = A + D
	A	B	PROVENIENTI DALLA COMPETENZA B	PROVENIENTI DA ESERCIZI PRECEDENTI C	TOTALE D = B + C	
Gestione delle procedure di liquidazione coatta amministrativa di enti cooperativi e società fiduciarie	46	9	4	13	59	-
Incentivazione del sistema produttivo (11.7)	297.131 (49)	745.810	12.549	758.359	1.055.489 (49)	54
Spese di personale per il programma	54	-	-	-	54	-
Finanziamenti agevolati, contributi in c/interessi e in c/capitale, per lo sviluppo delle imprese	292.042 (42)	745.756	12.497	758.253	1.050.295 (42)	-
Garanzie e sostegno al credito alle PMI	5.035 (7)	53	52	105	5.140 (7)	-
Lotta alla contraffazione e tutela della proprietà industriale (11.10)	4.412	8.737	7	8.744	13.156	-
Spese di personale per il programma	18	-	-	-	18	-
Tutela, incentivazione e valorizzazione della proprietà industriale e contrasto dei fenomeni contraffattivi	4.394	8.737	7	8.744	13.138	-
Partecipazione agli organismi internazionali per la difesa della proprietà industriale	-	-	-	-	-	-
Coordiamento dell'azione amministrativa e dei programmi per la competitività e lo sviluppo delle imprese, la comunicazione e l'energia (11.11)	25	15	10	26	50	-
Spese di personale per il programma	7	-	-	-	7	-

TABELLA N. 19.2		RESIDUI DA IMPEGNI E RESIDUI DI STANZIAMENTO				
		(MIGLIAIA DI EURO)				
MISSIONE/AMMINISTRAZIONE/PROGRAMMA/AZIONE	RESIDUI DA IMPEGNI (di cui residui di spesa delegata)		RESIDUI DI STANZIAMENTO			RESIDUI COMPLESSIVI (di cui residui di spesa delegata) E = A + D
	A	B	C	D	TOTALE D = B + C	
Promozione e coordinamento interno all'Amministrazione e con soggetti pubblici e privati nazionali ed internazionali	18	-	10	26	43	-
Regolazione dei mercati (12)	26.689	48	233	282	26.971	-
MINISTERO DELLO SVILUPPO ECONOMICO	-	26.689	233	282	26.971	-
Vigilanza sui mercati e sui prodotti, promozione della concorrenza e tutela dei consumatori (12.4)	26.689	48	233	282	26.971	-
Spese di personale per il programma	25	-	-	-	25	-
Armonizzazione del mercato, concorrenza, tutela dei consumatori e vigilanza sui fondi CONSAP	26.445	31	224	255	26.700	-
Vigilanza e controllo nel settore della sicurezza e conformità dei prodotti e degli impianti industriali, della metrologia legale, e su enti e organismi di normazione, di accreditamento e notificati	219	17	9	26	245	-
Diritto alla mobilità e sviluppo dei sistemi di trasporto (13)	5.816.339 (1)	594.785	483.511	1.078.296	6.894.636 (1)	-
MINISTERO DELL'ECONOMIA E DELLE FINANZE	406.120	-	-	-	406.120	-
Sostegno allo sviluppo del trasporto (13.8)	406.120	-	-	-	406.120	-
Contratto di servizio per il sistema di controllo del traffico aereo	-	-	-	-	-	-

TABELLA N. 19.2 RESIDUI DA IMPEGNI E RESIDUI DI STANZIAMENTO

(MIGLIAIA DI EURO)

MISSIONE/AMMINISTRAZIONE/PROGRAMMA/AZIONE	RESIDUI DA IMPEGNI (di cui residui di spesa delegata)		RESIDUI DI STANZIAMENTO			RESIDUI COMPLESSIVI (di cui residui di spesa delegata) E = A + D
	A	(di cui residui di spesa delegata)	PROVENIENTI DALLA COMPETENZA B	PROVENIENTI DA ESERCIZI PRECEDENTI C	TOTALE D = B + C	
Contratto di servizio e di programma per il trasporto ferroviario	406.120	-	-	-	-	406.120
MINISTERO DELLE INFRASTRUTTURE E DELLA MOBILITA' SOSTENIBILI	5.410.219	(1)	594.785	483.511	1.078.296	6.488.515
Sviluppo e sicurezza della mobilita' stradale (13.1)	53.479	(1)	26.576	1.790	28.366	81.845
Spese di personale per il programma	2		231	-	231	232
Regolamentazione della circolazione stradale e servizi di motorizzazione	14.339	-	20.906	1.586	22.492	36.831
Interventi per la sicurezza stradale	39.139	(1)	5.440	204	5.643	44.782
Autotrasporto ed intermodalita' (13.2)	373.682	-	124.983	73.399	198.382	572.065
Spese di personale per il programma	-	-	-	-	-	-
Sistemi e servizi di trasporto intermodale	224.508	-	104.745	65.219	169.964	394.472
Interventi in materia di autotrasporto	149.174	-	20.238	8.180	28.418	177.593
Sviluppo e sicurezza del trasporto aereo (13.4)	155.096	-	3.821	7	3.829	158.924
Spese di personale per il programma	-	-	23	-	23	23

TABELLA N. 19.2
RESIDUI DA IMPEGNI E RESIDUI DI STANZIAMENTO

(MIGLIAIA DI EURO)

MISSIONE/AMMINISTRAZIONE/PROGRAMMA/AZIONE	RESIDUI DA IMPEGNI (di cui residui di spesa delegata)		RESIDUI DI STANZIAMENTO			RESIDUI COMPLESSIVI (di cui residui di spesa delegata) E = A + D
	A	B	PROVENIENTI DALLA COMPETENZA B	PROVENIENTI DA ESERCIZI PRECEDENTI C	TOTALE D = B + C	
Sicurezza e vigilanza nel trasporto aereo	155.096	3.798	7	3.806	158.901	
Sistemi ferroviari, sviluppo e sicurezza del trasporto ferroviario (13.5)	318.195	45.391	107.878	153.269	471.464	
Spese di personale per il programma	-	9	-	9	9	
Interventi sulle infrastrutture ferroviarie	316.897	43.376	107.876	151.252	468.149	
Interventi per la sicurezza e la vigilanza ferroviaria e delle infrastrutture stradali e autostradali	1.298	2.006	2	2.008	3.306	
Sviluppo e sicurezza della mobilità' locale (13.6)	3.765.527	213.626	215.089	428.715	4.194.242	
Spese di personale per il programma	-	-	-	-	-	
Concorso dello Stato al trasporto pubblico locale	2.112.159	121.052	90.901	211.954	2.324.112	
Interventi a favore delle linee metropolitane	1.365.680	85.375	121.796	207.170	1.572.851	
Interventi a favore di ferrovie in concessione ed in gestione governativa	287.688	7.199	2.392	9.591	297.279	
Sviluppo e sicurezza della navigazione e del trasporto marittimo e per vie d'acqua interne (13.9)	744.240	180.386	85.349	265.735	1.009.975	
Spese di personale per il programma	-	-	-	-	-	

TABELLA N. 19.2

RESIDUI DA IMPEGNI E RESIDUI DI STANZIAMENTO

(MIGLIAIA DI EURO)

MISSIONE/AMMINISTRAZIONE/PROGRAMMA/AZIONE	RESIDUI DA IMPEGNI (di cui residui di spesa delegata)		RESIDUI DI STANZIAMENTO			RESIDUI COMPLESSIVI (di cui residui di spesa delegata) E = A + D
	A	B	PROVENIENTI DALLA COMPETENZA C	PROVENIENTI DA ESERCIZI PRECEDENTI D	TOTALE D = B + C	
Sviluppo e sicurezza della navigazione e del trasporto marittimo	98.078	25.532	7.516	33.048	131.126	-
Sviluppo e sicurezza della navigazione e del trasporto per le vie d'acqua interne	16.935	47.004	20.031	67.035	83.970	-
Infrastrutture portuali	619.597	107.345	57.777	165.122	784.718	-
Interventi per l'industria navalmecanica	9.631	505	25	530	10.161	-
Infrastrutture pubbliche e logistica (14)	9.872.624	1.370.681	3.794.729	5.165.410	15.038.034	-
MINISTERO DELL'ECONOMIA E DELLE FINANZE	1.690.850	-	-	-	1.690.850	-
Opere pubbliche e infrastrutture (14.8)	1.690.850	-	-	-	1.690.850	-
Sostegno alle Regioni per la realizzazione di opere per l'edilizia sanitaria	1.690.850	-	-	-	1.690.850	-
MINISTERO DELLE INFRASTRUTTURE E DELLA MOBILITA' SOSTENIBILI	8.181.774	1.370.681	3.794.729	5.165.410	13.347.184	-
Sistemi idrici, idraulici ed elettrici (14.5)	222.770	1.602	3.955	5.556	228.326	-
Spese di personale per il programma	0	42	-	42	42	-
Interventi nel settore idrico ed elettrico	111.839	-	-	-	111.839	-

TABELLA N. 19.2

RESIDUI DA IMPEGNI E RESIDUI DI STANZIAMENTO

(MIGLIAIA DI EURO)

MISSIONE/AMMINISTRAZIONE/PROGRAMMA/AZIONE	RESIDUI DA IMPEGNI (di cui residui di spesa delegata)		RESIDUI DI STANZIAMENTO			RESIDUI COMPLESSIVI (di cui residui di spesa delegata) E = A + D
	A	B	PROVENIENTI DALLA COMPETENZA C	PROVENIENTI DA ESERCIZI PRECEDENTI D	TOTALE E = B + C + D	
Interventi in materia di dighe	110.931	1.560	3.955	5.515	116.446	
Sicurezza, vigilanza e regolamentazione in materia di opere pubbliche e delle costruzioni (14.9)	2.827	99	33	132	2.959	
Spese di personale per il programma	-	78	-	78	78	
Supporto tecnico-scientifico, amministrativo e di certificazione in materia di opere pubbliche	2.827	21	33	54	2.881	
Edilizia statale ed interventi speciali e per pubbliche calamità (14.10)	1.420.653	479.381	213.213	692.593	2.113.247	
Spese di personale per il programma	2	258	-	258	260	
Opere di preminente interesse nazionale	876.613	12.677	43.140	55.818	932.431	
Interventi di edilizia pubblica e riqualificazione del territorio	231.428	269.802	67.366	337.169	568.596	
Salvaguardia di Venezia e della sua laguna	22.292	18.515	48.437	66.952	89.244	
Accordi internazionali e grandi eventi	72.295	137.001	35.000	172.001	244.296	
Interventi di ricostruzione a seguito di eventi calamitosi	12.497	30.986	3.806	34.791	47.288	
Infrastrutture carcerarie	33.413	10.142	15.463	25.604	59.017	

RESIDUI DA IMPEGNI E RESIDUI DI STANZIAMENTO

(MIGLIAIA DI EURO)

MISSIONE/AMMINISTRAZIONE/PROGRAMMA/AZIONE	RESIDUI DA IMPEGNI (di cui residui di spesa delegata)		RESIDUI DI STANZIAMENTO			RESIDUI COMPLESSIVI (di cui residui di spesa delegata) E = A + D
	A		PROVENIENTI DALLA COMPETENZA B	PROVENIENTI DA ESERCIZI PRECEDENTI C	TOTALE D = B + C	
Realizzazione del sistema MOSE	172.114	-	-	-	-	172.114
Planificazione strategica di settore e sistemi stradali e autostradali (14.11)	6.535.523	889.600	3.577.529	4.467.129	4.467.129	11.002.652
Spese di personale per il programma	0	88	-	88	88	89
Infrastrutture stradali e autostradali in gestione ANAS e relative intermodalità	4.317.765	409.006	3.471.103	3.880.109	3.880.109	8.197.873
Infrastrutture autostradali in concessione	142.771	222.572	48.618	271.190	271.190	413.961
Contributi per la realizzazione di opere viarie	48.376	110.651	46.808	157.459	157.459	205.835
Interventi per la realizzazione di itinerari turistici ciclo-pedonali	86.552	128.968	10.000	138.968	138.968	225.520
Sviluppo del territorio, progetti internazionali e infrastrutture per la mobilità sostenibile	1.940.059	18.315	1.000	19.315	19.315	1.959.373
Comunicazioni (15)	143.466 (1.052)	224.765	164.265	389.030	389.030	532.495 (1.052)
MINISTERO DELL'ECONOMIA E DELLE FINANZE	48.393	-	-	-	-	48.393
Servizi postali (15.3)	-	-	-	-	-	-
Garanzia del servizio postale	-	-	-	-	-	-

TABELLA N. 19.2		RESIDUI DA IMPEGNI E RESIDUI DI STANZIAMENTO				
		(MIGLIAIA DI EURO)				
MISSIONE/AMMINISTRAZIONE/PROGRAMMA/AZIONE	RESIDUI DA IMPEGNI (di cui residui di spesa delegata)		RESIDUI DI STANZIAMENTO			RESIDUI COMPLESSIVI (di cui residui di spesa delegata) E = A + D
	A	B	PROVENIENTI DALLA COMPETENZA B	PROVENIENTI DA ESERCIZI PRECEDENTI C	TOTALE D = B + C	
Sostegno al pluralismo dell'informazione (15.4)	48.393	-	-	-	-	48.393
Sostegno al pluralismo dell'informazione	48.393	-	-	-	-	48.393
MINISTERO DELLO SVILUPPO ECONOMICO	95.073 (1.052)	224.765	164.265	389.030	484.103 (1.052)	
Pianificazione, regolamentazione tecnica e valorizzazione dello spettro radio (15.5)	23	28	295	324	347	
Spese di personale per il programma	17	-	-	-	17	
Pianificazione, gestione e regolamentazione, in ambito nazionale ed internazionale, dello spettro radio, controllo tecnico delle comunicazioni elettroniche e radiodiffusione	6	28	295	324	329	
Servizi di Comunicazione Elettronica, di Radiodiffusione e Postali (15.8)	92.839	223.138	163.819	386.956	479.795	
Spese di personale per il programma	28	-	-	-	28	
Sostegno finanziario all'emittenza radio televisiva anche in ambito locale	51.435	125.066	206	125.272	176.707	
Regolamentazione e gestione delle comunicazioni elettroniche e cooperazione internazionale in campo postale	41.376	98.072	163.612	261.684	303.061	
Attività territoriali in materia di comunicazioni e di vigilanza sui mercati e sui prodotti (15.9)	2.210 (1.052)	1.599	151	1.750	3.960 (1.052)	

TABELLA N. 19.2
RESIDUI DA IMPEGNI E RESIDUI DI STANZIAMENTO

(MIGLIAIA DI EURO)

MISSIONE/AMMINISTRAZIONE/PROGRAMMA/AZIONE	RESIDUI DA IMPEGNI (di cui residui di spesa delegata)		RESIDUI DI STANZIAMENTO			RESIDUI COMPLESSIVI (di cui residui di spesa delegata) E = A + D
	A	B	PROVENIENTI DALLA COMPETENZA B	PROVENIENTI DA ESERCIZI PRECEDENTI C	TOTALE D = B + C	
Spese di personale per il programma	230	-	-	-	-	230
Rilascio di titoli abilitativi, vigilanza, controllo ispettivo - anche in conto terzi - in materia di comunicazioni, coordinamento sportelli territoriali per l'utenza	1.980 (1.052)	1.599	151	-	1.750	3.730 (1.052)
Commercio internazionale ed internazionalizzazione del sistema produttivo (16)	116.554	49.075	774	-	49.850	166.404
MINISTERO DEGLI AFFARI ESTERI E DELLA COOPERAZIONE INTERNAZIONALE	116.554	49.075	774	-	49.850	166.404
Sostegno all'internazionalizzazione delle imprese e promozione del made in Italy (16.5)	116.554	49.075	774	-	49.850	166.404
Spese di personale per il programma	2	468	-	-	468	470
Agenzia per la promozione all'estero e l'internazionalizzazione delle imprese italiane	-	-	-	-	-	-
Internazionalizzazione del sistema produttivo e cooperazione scientifica e tecnologica in ambito internazionale	1.125	26	774	-	800	1.925
Piano straordinario del Made in Italy	115.426	48.582	-	-	48.582	164.008
Ricerca e innovazione (17)	866.696 (38)	729.979	165.467	-	895.446	1.762.142 (38)
MINISTERO DELL'ECONOMIA E DELLE FINANZE	137.889	124.100	112.100	-	236.200	374.089

TABELLA N. 19.2

RESIDUI DA IMPEGNI E RESIDUI DI STANZIAMENTO

(MIGLIAIA DI EURO)

MISSIONE/AMMINISTRAZIONE/PROGRAMMA/AZIONE	RESIDUI DA IMPEGNI (di cui residui di spesa delegata)		RESIDUI DI STANZIAMENTO			RESIDUI COMPLESSIVI (di cui residui di spesa delegata) E = A + D
	A	B	PROVENIENTI DALLA COMPETENZA	PROVENIENTI DA ESERCIZI PRECEDENTI	TOTALE D = B + C	
Ricerca di base e applicata (17.15)	137.889	124.100	124.100	112.100	236.200	374.089
Potenziamento ricerca scientifica e tecnologica	137.889	124.100	124.100	112.100	236.200	374.089
MINISTERO DELLO SVILUPPO ECONOMICO	1.178	2.743	2.743	2.352	5.095	6.273
Ricerca, innovazione, tecnologie e servizi per lo sviluppo delle comunicazioni e della società, dell'informazione (17.18)	1.178	2.743	2.743	2.352	5.095	6.273
Spese di personale per il programma	27	-	-	-	-	27
Ricerca, sperimentazioni e servizi per le comunicazioni, nuove tecnologie e sicurezza informatica	1.152	2.743	2.743	2.352	5.095	6.247
MINISTERO DELL'UNIVERSITA' E DELLA RICERCA	604.917	589.725	589.725	46.304	636.029	1.240.946
Ricerca scientifica e tecnologica di base e applicata (17.22)	604.917	589.725	589.725	46.304	636.029	1.240.946
Spese di personale per il programma	27	-	-	-	-	27
Interventi integrati di ricerca e sviluppo	17.691	45.323	45.323	13.016	58.339	76.029
Contributi alle attività di ricerca degli enti pubblici e privati	273.133	147.128	147.128	33.288	180.416	453.549
Interventi di sostegno alla ricerca pubblica	314.066	397.274	397.274	-	397.274	711.340

TABELLA N. 19.2
RESIDUI DA IMPEGNI E RESIDUI DI STANZIAMENTO

(MIGLIAIA DI EURO)

MISSIONE/AMMINISTRAZIONE/PROGRAMMA/AZIONE	RESIDUI DA IMPEGNI (di cui residui di spesa delegata)		RESIDUI DI STANZIAMENTO			RESIDUI COMPLESSIVI (di cui residui di spesa delegata) E = A + D
	A	(di cui residui di spesa delegata)	PROVENIENTI DALLA COMPETENZA B	PROVENIENTI DA ESERCIZI PRECEDENTI C	TOTALE D = B + C	
MINISTERO DELLA CULTURA	18.367 (38)		-	530	530	18.896 (38)
Ricerca educazione e formazione in materia di beni e attivita' culturali (17.4)	18.367 (38)		-	530	530	18.896 (38)
Spese di personale per il programma	0		-	-	-	0
Ricerca nel settore del restauro e della conservazione dei beni culturali degli istituti centrali	-		-	-	-	-
Studi, ricerche e nuove tecnologie per la conoscenza, la catalogazione, la digitalizzazione, la conservazione e il restauro del patrimonio culturale	468 (38)		-	530	530	998 (38)
Attività di formazione del personale ed educazione al patrimonio culturale	9.691		-	0	0	9.692
Sostegno alle attività scientifiche e di ricerca delle istituzioni culturali	8.207		-	-	-	8.207
MINISTERO DELLA SALUTE	104.345		13.412	4.181	17.592	121.938
Ricerca per il settore della sanita' pubblica (17.20)	100.239		13.412	4.181	17.592	117.831
Spese di personale per il programma	-		-	-	-	-
Promozione e sviluppo della ricerca sanitaria	97.131		13.408	4.181	17.589	114.720
Trasferimenti per il funzionamento degli enti vigilati e contributi ad altri organismi	3.108		3	0	3	3.111

TABELLA N. 19.2

RESIDUI DA IMPEGNI E RESIDUI DI STANZIAMENTO

(MIGLIAIA DI EURO)

MISSIONE/AMMINISTRAZIONE/PROGRAMMA/AZIONE	RESIDUI DA IMPEGNI (di cui residui di spesa delegata) A		RESIDUI DI STANZIAMENTO			RESIDUI COMPLESSIVI (di cui residui di spesa delegata) E = A + D
		4.106	PROVENIENTI DALLA COMPETENZA B	PROVENIENTI DA ESERCIZI PRECEDENTI C	TOTALE D = B + C	
Ricerca per il settore zooprofilattico (17.21)	-	4.106	-	-	-	4.106
Spese di personale per il programma	-	-	-	-	-	-
Promozione e sviluppo della ricerca per il settore zooprofilattico	-	4.106	-	-	-	4.106
Sviluppo sostenibile e tutela del territorio e dell'ambiente (18)	1.430.117 (2.436)		940.025	182.679	1.122.705	2.552.822 (2.436)
MINISTERO DELL'ECONOMIA E DELLE FINANZE	-	71.496	462.910	2.000	464.910	536.406
Sostegno allo sviluppo sostenibile (18.14)	-	71.496	462.910	2.000	464.910	536.406
Sostegno allo sviluppo di politiche ambientali	-	71.496	462.910	2.000	464.910	536.406
MINISTERO DELLA TRANSIZIONE ECOLOGICA	1.353.221 (3)		472.806	180.351	653.158	2.006.378 (3)
Promozione e valutazione dello sviluppo sostenibile, valutazioni e autorizzazioni ambientali (18.5)	-	60.997	5.560	5.836	11.396	72.394
Spese di personale per il programma	-	4	-	-	-	4
Interenti a livello nazionale di promozione sullo sviluppo sostenibile	-	5.041	4.727	5.362	10.089	15.129
Attuazione accordi e impegni internazionali sullo sviluppo sostenibile	-	52.974	220	35	255	53.229

TABELLA N. 19.2
RESIDUI DA IMPEGNI E RESIDUI DI STANZIAMENTO

(MIGLIAIA DI EURO)

MISSIONE/AMMINISTRAZIONE/PROGRAMMA/AZIONE	RESIDUI DA IMPEGNI (di cui residui di spesa delegata)		RESIDUI DI STANZIAMENTO			RESIDUI COMPLESSIVI (di cui residui di spesa delegata) E = A + D
	A		PROVENIENTI DALLA COMPETENZA B	PROVENIENTI DA ESERCIZI PRECEDENTI C	TOTALE D = B + C	
Verifiche di compatibilità e rilascio delle autorizzazioni ambientali	-	1.766	339	240	579	2.345
Prevenzione e riduzione dell'inquinamento acustico ed elettromagnetico	-	1.212	274	200	474	1.686
Vigilanza, prevenzione e repressione in ambito ambientale (18.8)	-	0	-	-	-	0
Spese di personale per il programma (Comando dei Carabinieri)	-	-	-	-	-	-
Vigilanza del Comando Carabinieri Tutela dell'Ambiente	-	0	-	-	-	0
Tutela e gestione delle risorse idriche e del territorio e prevenzione del rischio idrogeologico (18.12)	-	521.032	178.293	53.952	232.245	753.277
Spese di personale per il programma	-	3	-	-	-	3
Interventi per l'uso efficiente delle risorse idriche, per la tutela qualitativa delle acque e per il servizio idrico integrato	-	305.508	80.531	51.474	132.005	437.513
Protezione e difesa del suolo, tutela dell'assetto idrogeologico	-	215.350	97.762	2.478	100.240	315.590
Finanziamenti alle Autorità di bacino	-	171	-	-	-	171
Tutela, conservazione e valorizzazione della fauna e della flora, salvaguardia della biodiversità e dell'ecosistema marino (18.13)	-	122.805	9.683	2.295	11.978	134.783

TABELLA N. 19.2		RESIDUI DA IMPEGNI E RESIDUI DI STANZIAMENTO				
		(MIGLIAIA DI EURO)				
MISSIONE/AMMINISTRAZIONE/PROGRAMMA/AZIONE	RESIDUI DA IMPEGNI (di cui residui di spesa delegata)	RESIDUI DI STANZIAMENTO			RESIDUI COMPLESSIVI (di cui residui di spesa delegata) E = A + D	
	A	PROVENIENTI DALLA COMPETENZA B	PROVENIENTI DA ESERCIZI PRECEDENTI C	TOTALE D = B + C		
Spese di personale per il programma	8	-	-	-	8	
Tutela del mare e interventi operativi di prevenzione e lotta agli inquinamenti da idrocarburi e sostanze assimilate	1.892	-	-	-	1.892	
Tutela e valorizzazione della biodiversità e controllo del commercio di specie a rischio di estinzione - (CITES)	3.489	138	-	138	3.627	
Tutela, valorizzazione e gestione delle aree naturali protette e dei patrimoni naturalistici	117.416	9.546	2.295	11.841	129.257	
Controllo organismi geneticamente modificati (OGM) e valutazione delle sostanze chimiche pericolose	-	-	-	-	-	
Promozione dell'economia circolare e gestione dei rifiuti (18.15)	211.271	47.234	29.882	77.116	288.387	
Spese di personale per il programma	11	-	-	-	11	
Interventi per la promozione dell'economia circolare e politiche per la corretta gestione dei rifiuti	211.260	47.234	29.882	77.116	288.376	
Programmi e interventi per il governo dei cambiamenti climatici ed energie rinnovabili (18.16)	333.657 (3)	214.860	33.056	247.915	581.572 (3)	
Spese di personale per il programma	-	-	-	-	-	
Interventi per la mobilità sostenibile e per l'efficiamento e il risparmio energetico	165.017 (3)	165.648	24.515	190.163	355.180 (3)	

TABELLA N. 19.2
RESIDUI DA IMPEGNI E RESIDUI DI STANZIAMENTO

(MIGLIAIA DI EURO)

MISSIONE/AMMINISTRAZIONE/PROGRAMMA/AZIONE	RESIDUI DA IMPEGNI (di cui residui di spesa delegata)		RESIDUI DI STANZIAMENTO			RESIDUI COMPLESSIVI (di cui residui di spesa delegata) E = A + D
	A	B	PROVENIENTI DALLA COMPETENZA B	PROVENIENTI DA ESERCIZI PRECEDENTI C	TOTALE D = B + C	
Interventi per il contrasto ai cambiamenti climatici	16.334	203	41	244	16.578	
Prevenzione e riduzione dell'inquinamento atmosferico	-	49.009	8.500	57.509	209.815	
Prevenzione e risanamento del danno ambientale e bonifiche (18.19)	-	103.458	55.331	72.507	175.965	
Spese di personale per il programma	18	-	-	-	18	
Accertamento e risarcimento in materia di danno ambientale	-	-	-	-	1	
Interventi di risanamento ambientale e bonifiche	103.439	17.176	55.331	72.507	175.946	
MINISTERO DELLA DIFESA						
Approntamento e impiego Carabinieri per la tutela forestale, ambientale e agroalimentare (16.17)	4.186 (2.432)	3.641	328	3.969	8.155 (2.432)	
Spese di personale per il programma	4.186 (2.432)	3.641	328	3.969	8.155 (2.432)	
Gestione e assistenza del personale dei Carabinieri per la tutela forestale, ambientale e agroalimentare	564 (291)	55	-	55	619 (291)	
Prevenzione e repressione dei reati agro-ambientali e sicurezza alimentare	731 (731)	1	-	1	732 (731)	
Controllo del territorio per il contrasto ai reati in danno all'ambiente, alla fauna e alla flora	135 (39)	5	-	5	140 (39)	
	724 (307)	1.504	1	1.505	2.229 (307)	

20/05/2022

999/742/47

TABELLA N. 19.2
RESIDUI DA IMPEGNI E RESIDUI DI STANZIAMENTO

(MIGLIAIA DI EURO)

MISSIONE/AMMINISTRAZIONE/PROGRAMMA/AZIONE	RESIDUI DA IMPEGNI (di cui residui di spesa delegata)		RESIDUI DI STANZIAMENTO			RESIDUI COMPLESSIVI (di cui residui di spesa delegata) E = A + D
	A	(di cui residui di spesa delegata)	PROVENIENTI DALLA COMPETENZA B	PROVENIENTI DA ESERCIZI PRECEDENTI C	TOTALE D = B + C	
Protezione del territorio e contrasto all'aggressione degli ecosistemi agro-forestali	1.037 (150)		459	6	466	1.503 (150)
Salvaguardia della biodiversità anche in attuazione di convenzioni internazionali, tutela e gestione delle aree naturali protette, educazione e monitoraggio ambientale	995 (914)		1.616	320	1.937	2.932 (914)
MINISTERO DELLE POLITICHE AGRICOLE ALIMENTARI E FORESTALI	1.215		668	-	668	1.883
Tutela e valorizzazione dei territori rurali, montani e forestali (18.18)	1.215		668	-	668	1.883
Spese di personale per il programma	-		-	-	-	-
Politiche forestali, tutela e valorizzazione dei prodotti forestali e certificazione CITES	1.215		668	-	668	1.883
Politiche di tutela e valorizzazione dei territori rurali, montani e forestali	0		-	-	-	0
Casa e assetto urbanistico (19)	116.796		32.606	10.002	42.609	159.405
MINISTERO DELL'ECONOMIA E DELLE FINANZE	14.984		20.000	10.000	30.000	44.984
Politiche abitative e riqualificazione periferie (19.1)	14.984		20.000	10.000	30.000	44.984
Politiche abitative	14.984		20.000	10.000	30.000	44.984
Riqualificazione periferie e aree urbane degradate	-		-	-	-	-

TABELLA N. 19.2
RESIDUI DA IMPEGNI E RESIDUI DI STANZIAMENTO

(MIGLIAIA DI EURO)

MISSIONE/AMMINISTRAZIONE/PROGRAMMA/AZIONE	RESIDUI DA IMPEGNI (di cui residui di spesa delegata)		RESIDUI DI STANZIAMENTO			RESIDUI COMPLESSIVI (di cui residui di spesa delegata) E = A + D
	A	B	PROVENIENTI DALLA COMPETENZA B	PROVENIENTI DA ESERCIZI PRECEDENTI C	TOTALE D = B + C	
MINISTERO DELLE INFRASTRUTTURE E DELLA MOBILITA' SOSTENIBILI	101.812	12.606	12.606	2	12.609	114.421
Politiche abitative, urbane e territoriali (19.2)	-	12.606	12.606	2	12.609	114.421
Spese di personale per il programma	-	51	51	-	51	51
Edilizia residenziale sociale	39.421	9.989	9.989	2	9.992	49.413
Interventi e misure per la riduzione del disagio abitativo	-	2.566	2.566	-	2.566	64.958
Tutela della salute (20)	1.096.678 (523)	381.785	381.785	49.762	431.547	1.528.225 (523)
MINISTERO DELLA SALUTE	1.096.678 (523)	381.785	381.785	49.762	431.547	1.528.225 (523)
Prevenzione e promozione della salute umana ed assistenza sanitaria al personale navigante e aeronavigante (20.1)	144.832 (63)	56.314	56.314	-	56.314	201.146 (63)
Spese di personale per il programma	2	-	-	-	-	2
Sorveglianza, prevenzione e controllo delle malattie a tutela della salute	139.099 (63)	56.304	56.304	-	56.304	195.403 (63)
Organizzazione e coordinamento delle reti a tutela della salute (in materia di trasfusioni, trapianti, cecità ed altro)	3.132	9	9	-	9	3.141
Controllo sul doping e tutela della salute nelle attività sportive	773	-	-	-	-	773

TABELLA N. 19.2
RESIDUI DA IMPEGNI E RESIDUI DI STANZIAMENTO

(MIGLIAIA DI EURO)

MISSIONE/AMMINISTRAZIONE/PROGRAMMA/AZIONE	RESIDUI DA IMPEGNI (di cui residui di spesa delegata)		RESIDUI DI STANZIAMENTO			RESIDUI COMPLESSIVI (di cui residui di spesa delegata) E = A + D
	A		PROVENIENTI DALLA COMPETENZA B	PROVENIENTI DA ESERCIZI PRECEDENTI C	TOTALE D = B + C	
Assistenza sanitaria al personale navigante	1.826	-	-	-	-	1.826
Sanita' pubblica veterinaria (20.2)	993	-	43	1	44	1.037
Spese di personale per il programma	-	-	-	-	-	-
Sorveglianza epidemiologica, prevenzione, controllo ed eradicazione delle malattie animali	99	-	-	0	0	100
Benessere e alimentazione animale, sorveglianza sul farmaco veterinario	894	-	43	1	44	938
Programmazione del Servizio Sanitario Nazionale per l'erogazione dei Livelli Essenziali di Assistenza (20.3)	754.004	-	324.534	49.700	374.234	1.128.238
Spese di personale per il programma	-	-	-	-	-	-
Programmazione, coordinamento e monitoraggio del Sistema sanitario nazionale e verifica e monitoraggio dei livelli essenziali di assistenza	707.325	-	324.530	49.700	374.230	1.081.555
Assistenza sanitaria in ambito europeo e internazionale	46.680	-	4	-	4	46.684
Regolamentazione e vigilanza in materia di prodotti farmaceutici ed altri prodotti sanitari ad uso umano (20.4)	8.601	-	12	-	12	8.613
Spese di personale per il programma	-	-	-	-	-	-
Sorveglianza e vigilanza del mercato di dispositivi medici, prodotti farmaceutici e altri prodotti sanitari ad uso umano	8.601	-	12	-	12	8.613

TABELLA N. 19.2
RESIDUI DA IMPEGNI E RESIDUI DI STANZIAMENTO

(MIGLIAIA DI EURO)

MISSIONE/AMMINISTRAZIONE/PROGRAMMA/AZIONE	RESIDUI DA IMPEGNI (di cui residui di spesa delegata)		RESIDUI DI STANZIAMENTO			RESIDUI COMPLESSIVI (di cui residui di spesa delegata) E = A + D
	A		PROVENIENTI DALLA COMPETENZA B	PROVENIENTI DA ESERCIZI PRECEDENTI C	TOTALE D = B + C	
Vigilanza, prevenzione e repressione nel settore sanitario (20.5)	1.003 (461)	-	254	-	254	1.256 (461)
Spese di personale del programma (Comando dei Carabinieri)	-	-	-	-	-	-
Vigilanza nel settore sanitario svolta dai Nuclei Antisofisticazioni e Sanità dell'Arma dei Carabinieri	1.003 (461)	-	254	-	254	1.256 (461)
Comunicazione e promozione per la tutela della salute umana e della sanità pubblica veterinaria e attività e coordinamento in ambito internazionale (20.6)	744	-	-	0	0	744
Spese di personale per il programma	-	-	-	-	-	-
Promozione di interventi di informazione, comunicazione ed educazione per la tutela della salute (in materia di trapianti, alcool, droghe, AIDS, sterilità ed altro)	694	-	-	0	0	694
Promozione delle relazioni internazionali bilaterali e dei rapporti con gli organismi europei ed internazionali	50	-	-	0	0	50
Vigilanza sugli enti e sicurezza delle cure (20.7)	80.913	-	13	0	13	80.926
Spese di personale per il programma	-	-	-	-	-	-
Attività di vigilanza e trasferimenti per il funzionamento e per le attività degli enti vigilati	20.113	-	7	0	7	20.119
Indennizzi e risarcimenti a soggetti danneggiati da trasfusioni, emoderivati e vaccinazioni obbligatorie. Accertamenti medico-legali	60.800	-	7	0	7	60.807

TABELLA N. 19.2		RESIDUI DA IMPEGNI E RESIDUI DI STANZIAMENTO					
MISSIONE/AMMINISTRAZIONE/PROGRAMMA/AZIONE		RESIDUI DA IMPEGNI		RESIDUI DI STANZIAMENTO			RESIDUI COMPLESSIVI (di cui residui di spesa delegata) E = A + D
		(di cui residui di spesa delegata) A	PROVENIENTI DALLA COMPETENZA B	PROVENIENTI DA ESERCIZI PRECEDENTI C	TOTALE D = B + C	(di cui residui di spesa delegata) E = A + D	
Sicurezza degli alimenti e nutrizione (20.8)		5.149	3	0	3	5.152	
Spese di personale per il programma		-	-	-	-	-	
Misure atte a migliorare la qualità nutrizionale degli alimenti e a fronteggiare le allergie e le intolleranze alimentari		5.009	2	0	2	5.011	
Sorveglianza e controllo sanitario delle produzioni e della commercializzazione degli alimenti		140	2	0	2	141	
Attività consultiva per la tutela della salute (20.9)		1	1	-	1	3	
Spese di personale per il programma		-	-	-	-	-	
Supporto all'attività consultiva per la tutela della salute		1	1	-	1	3	
Sistemi informativi per la tutela della salute e il governo del Servizio Sanitario Nazionale (20.10)		100.393	602	60	662	101.055	
Spese di personale per il programma		-	-	-	-	-	
Sviluppo, funzionamento e gestione dei sistemi informativi volti alla tutela della salute e analisi e divulgazione delle informazioni per la valutazione dello stato sanitario del Paese		100.393	602	60	662	101.055	
Regolamentazione e vigilanza delle professioni sanitarie (20.11)		4	5	0	5	10	
		-	-	-	-	-	

(MIGLIAIA DI EURO)

TABELLA N. 19.2
RESIDUI DA IMPEGNI E RESIDUI DI STANZIAMENTO

(MIGLIAIA DI EURO)

MISSIONE/AMMINISTRAZIONE/PROGRAMMA/AZIONE	RESIDUI DA IMPEGNI (di cui residui di spesa delegata)		RESIDUI DI STANZIAMENTO			RESIDUI COMPLESSIVI (di cui residui di spesa delegata) E = A + D
	A	B	PROVENIENTI DALLA COMPETENZA B	PROVENIENTI DA ESERCIZI PRECEDENTI C	TOTALE D = B + C	
Spese di personale per il programma	-	-	-	-	-	-
Attività di regolamentazione, vigilanza e riconoscimento nell'ambito della disciplina delle professioni sanitarie	4	5	5	0	5	10
Coordinamento generale in materia di tutela della salute, innovazione e politiche internazionali (20.12)	41	3	3	0	3	44
Spese di personale per il programma	-	-	-	-	-	-
Coordinamento degli uffici e delle attività del Ministero, delle relazioni europee e internazionali	41	3	3	0	3	44
Tutela e valorizzazione dei beni e attività culturali e paesaggistici (21)	995.833 (112.991)	1.071.575	1.071.575	264.758	1.336.333	2.332.166 (112.991)
MINISTERO DELLA CULTURA						
Sostegno, valorizzazione e tutela del settore dello spettacolo dal vivo (21.2)	995.833 (112.991)	1.071.575	1.071.575	264.758	1.336.333	2.332.166 (112.991)
Spese di personale per il programma	-	3.833	3.833	452	4.384	64.324
Sostegno allo spettacolo dal vivo di carattere lirico - sinfonico	0	-	-	-	-	0
Sostegno allo spettacolo dal vivo di carattere musicale	3	-	-	-	-	3
Sostegno allo spettacolo dal vivo di carattere teatrale di prosa	21.260	-	-	-	-	21.260
	1.264	-	-	-	-	1.264

TABELLA N. 19.2
RESIDUI DA IMPEGNI E RESIDUI DI STANZIAMENTO

(MIGLIAIA DI EURO)

MISSIONE/AMMINISTRAZIONE/PROGRAMMA/AZIONE	RESIDUI DA IMPEGNI (di cui residui di spesa delegata)		RESIDUI DI STANZIAMENTO			RESIDUI COMPLESSIVI (di cui residui di spesa delegata) E = A + D
	A		PROVENIENTI DALLA COMPETENZA B	PROVENIENTI DA ESERCIZI PRECEDENTI C	TOTALE D = B + C	
Sostegno allo spettacolo dal vivo di danza	192	-	-	-	-	192
Sostegno alle attività circensi	2	-	1.248	-	1.248	1.251
Promozione dello spettacolo dal vivo	37.217	-	2.684	452	3.136	40.353
Vigilanza, prevenzione e repressione in materia di patrimonio culturale (21.5)	6 (1)	-	4	0	4	10 (1)
Spese di personale per il programma	-	-	-	-	-	-
Vigilanza, prevenzione e repressione in materia di patrimonio culturale svolte dall'Arma dei Carabinieri	6 (1)	-	4	0	4	10 (1)
Tutela dei beni archeologici (21.6)	4.624 (1.528)	-	573	98	671	5.295 (1.528)
Spese di personale per il programma	712 (11)	-	-	-	-	712 (11)
Tutela e salvaguardia dei beni archeologici	3.107 (1.001)	-	573	98	671	3.779 (1.001)
Promozione e valorizzazione del patrimonio archeologico	804 (516)	-	-	-	-	804 (516)
Tutela e valorizzazione dei beni archivistici (21.9)	7.841 (2.925)	-	6.224	4.926	11.150	18.991 (2.925)
Spese di personale per il programma	266 (3)	-	-	-	-	266 (3)

TABELLA N. 19.2
RESIDUI DA IMPEGNI E RESIDUI DI STANZIAMENTO

(MIGLIAIA DI EURO)

MISSIONE/AMMINISTRAZIONE/PROGRAMMA/AZIONE	RESIDUI DA IMPEGNI (di cui residui di spesa delegata)		RESIDUI DI STANZIAMENTO			RESIDUI COMPLESSIVI (di cui residui di spesa delegata) E = A + D
	A	B	PROVENIENTI DALLA COMPETENZA B	PROVENIENTI DA ESERCIZI PRECEDENTI C	TOTALE D = B + C	
Tutela, conservazione e gestione del patrimonio archivistico	5.845 (1.526)	6.117	6.117	4.807	10.924	16.769 (1.526)
Acquisizione, fruizione, divulgazione, promozione e valorizzazione del patrimonio archivistico	1.421 (1.136)	-	-	-	-	1.421 (1.136)
Coordinamento dei sistemi informativi archivistici e Sistema Archivistico Nazionale	309 (259)	107	107	119	226	535 (259)
Tutela e valorizzazione dei beni librari, promozione e sostegno del libro e dell'editoria (21.10)	3.569 (1.072)	8.123	8.123	19	8.142	11.711 (1.072)
Spese di personale per il programma	159 (4)	-	-	-	-	159 (4)
Acquisizione, catalogazione e digitalizzazione del patrimonio librario	543 (316)	106	106	-	106	649 (316)
Conservazione, fruizione e valorizzazione del patrimonio librario	2.458 (745)	18	18	19	36	2.495 (745)
Promozione del libro, sostegno ai prodotti editoriali a elevato contenuto culturale e attuazione della legge sul diritto d'autore	408 (7)	8.000	8.000	-	8.000	8.408 (7)
Tutela delle belle arti e tutela e valorizzazione del paesaggio (21.12)	9.283 (5.127)	9.534	9.534	9.203	18.738	28.020 (5.127)
Spese di personale per il programma	103 (0)	-	-	-	-	103 (0)
Supporto allo svolgimento delle funzioni di indirizzo	3.538 (2.638)	57	57	11	67	3.606 (2.638)

TABELLA N. 19.2

RESIDUI DA IMPEGNI E RESIDUI DI STANZIAMENTO

(MIGLIAIA DI EURO)

MISSIONE/AMMINISTRAZIONE/PROGRAMMA/AZIONE	RESIDUI DA IMPEGNI (di cui residui di spesa delegata)		RESIDUI DI STANZIAMENTO			RESIDUI COMPLESSIVI (di cui residui di spesa delegata) E = A + D
	A		PROVENIENTI DALLA COMPETENZA B	PROVENIENTI DA ESERCIZI PRECEDENTI C	TOTALE D = B + C	
Tutela delle belle arti e dei beni di interesse culturale	5.535 (2.414)		9.390	9.193	18.583	24.118 (2.414)
Tutela, promozione e valorizzazione del paesaggio	106 (75)		87	-	87	194 (75)
Ammortamento mutui per la tutela delle belle arti e tutela e valorizzazione del paesaggio	-		-	-	-	-
Valorizzazione del patrimonio culturale e coordinamento del sistema museale (21.13)	32.829 (13.288)		56.257	189	56.446	89.275 (13.288)
Spese di personale per il programma	581 (2)		-	-	-	581 (2)
Incremento, promozione, valorizzazione e conservazione del patrimonio culturale	12.944 (549)		7.715	188	7.903	20.847 (549)
Coordinamento e funzionamento del sistema museale	19.304 (12.737)		48.542	1	48.543	67.847 (12.737)
Coordinamento ed indirizzo per la salvaguardia del patrimonio culturale (21.14)	90.763 (24.035)		348.957	53.333	402.290	493.053 (24.035)
Spese di personale per il programma	2		-	-	-	2
Coordinamento delle attività internazionali connesse alle convenzioni UNESCO e piani d'azione europei	3.419 (22)		2.322	-	2.322	5.741 (22)
Indirizzo per la tutela, la salvaguardia e la promozione dello sviluppo del patrimonio culturale	87.342 (24.013)		346.635	53.333	399.968	487.310 (24.013)
Interventi a sostegno dei settori dello spettacolo, cinema e audiovisivo a seguito dell'emergenza COVID 19	-		-	-	-	-

TABELLA N. 19.2

RESIDUI DA IMPEGNI E RESIDUI DI STANZIAMENTO

(MIGLIAIA DI EURO)

MISSIONE/AMMINISTRAZIONE/PROGRAMMA/AZIONE	RESIDUI DA IMPEGNI (di cui residui di spesa delegata)		RESIDUI DI STANZIAMENTO			RESIDUI COMPLESSIVI (di cui residui di spesa delegata) E = A + D
	A	B	PROVENIENTI DALLA COMPETENZA B	PROVENIENTI DA ESERCIZI PRECEDENTI C	TOTALE D = B + C	
Interventi a favore dei beni e delle attività culturali a seguito dell'emergenza COVID 19	-	-	-	-	-	-
Tutela del patrimonio culturale (21.15)	756.740 (64.190)	194.276	123.748	318.024	1.074.764 (64.190)	
Spese di personale per il programma	55 (0)	-	-	-	55 (0)	
Salvaguardia e valorizzazione delle belle arti, dell'architettura, dell'arte contemporanea e del paesaggio	285.775 (19.818)	88.426	44.908	133.334	419.109 (19.818)	
Salvaguardia e valorizzazione del patrimonio archeologico	84.077 (11.436)	23.242	17.447	40.689	124.766 (11.436)	
Salvaguardia e valorizzazione del patrimonio archivistico	19.238 (1.147)	4.241	4.055	8.296	27.534 (1.147)	
Salvaguardia e valorizzazione del patrimonio librario	5.055 (966)	6.777	2.399	9.176	14.231 (966)	
Salvaguardia, valorizzazione ed interventi per i beni e le attività culturali	64.789 (27.322)	66.698	49.411	116.109	180.899 (27.322)	
Interventi di salvaguardia e valorizzazione del patrimonio culturale in situazioni di emergenza	2.391 (1.945)	100	-	100	2.491 (1.945)	
Interventi finanziari a favore del proprietario, possessore o detentore del bene culturale	1.556 (1.556)	4.790	5.528	10.319	11.875 (1.556)	
Ammortamento mutui per la tutela del patrimonio culturale	-	-	-	-	-	
Promozione della fruizione del patrimonio culturale	293.804	-	-	-	293.804	

TABELLA N. 19.2
RESIDUI DA IMPEGNI E RESIDUI DI STANZIAMENTO

(MIGLIAIA DI EURO)

MISSIONE/AMMINISTRAZIONE/PROGRAMMA/AZIONE	RESIDUI DA IMPEGNI (di cui residui di spesa delegata)		RESIDUI DI STANZIAMENTO			RESIDUI COMPLESSIVI (di cui residui di spesa delegata) E = A + D
	A	B	PROVENIENTI DALLA COMPETENZA C	PROVENIENTI DA ESERCIZI PRECEDENTI D	TOTALE D = B + C	
Tutela e promozione dell'arte e dell'architettura contemporanea e delle periferie urbane (21.16)	795 (126)	8.243	6.007	14.250	15.044 (126)	
Spese di personale per il programma	0	-	-	-	0	
Promozione dell'architettura e dell'arte contemporanea, del design e della moda	683 (69)	6.969	5.212	12.181	12.864 (69)	
Interventi per la rigenerazione urbana	111 (57)	1.273	796	2.069	2.180 (57)	
Sostegno, valorizzazione e tutela del settore cinema e audiovisivo (21.18)	27.224	433.029	66.781	499.810	527.034	
Spese di personale per il programma	0	-	-	-	0	
Promozione del cinema italiano	75	157	0	158	232	
Sostegno al settore cinematografico e audiovisivo	27.149	432.872	66.781	499.652	526.802	
Realizzazione attività di tutela in ambito territoriale (21.19)	721 (699)	283	-	283	1.004 (699)	
spese di personale per il programma	15 (0)	-	-	-	15 (0)	
Attuazione interventi di tutela del patrimonio culturale nel territorio di pertinenza	706 (699)	283	-	283	988 (699)	
Coordinamento e attuazione interventi per la sicurezza del patrimonio culturale e per le emergenze (21.20)	1.499	2.140	2	2.142	3.641	

RESIDUI DA IMPEGNI E RESIDUI DI STANZIAMENTO

TABELLA N. 19.2

(MIGLIAIA DI EURO)

MISSIONE/AMMINISTRAZIONE/PROGRAMMA/AZIONE	RESIDUI DA IMPEGNI (di cui residui di spesa delegata) A		RESIDUI DI STANZIAMENTO			RESIDUI COMPLESSIVI (di cui residui di spesa delegata) E = A + D
	PROVENIENTI DALLA COMPETENZA B	PROVENIENTI DA ESERCIZI PRECEDENTI C	TOTALE D = B + C	PROVENIENTI DA ESERCIZI PRECEDENTI C	TOTALE D = B + C	
Spese per il personale di programma	-	-	-	-	-	-
Attività di indirizzo per messa in sicurezza in fase emergenziale e di ricostruzione	1.499	2.140	2	2.142	3.641	
Istruzione scolastica (22)	3.236.900	391.208	99.960	491.168	3.728.068	
MINISTERO DELL'ISTRUZIONE	3.236.900	391.208	99.960	491.168	3.728.068	
Programmazione e coordinamento dell'istruzione (22.1)	323.478	235.928	13.100	249.028	572.506	
Spese di personale per il programma	0	-	-	-	0	
Interventi per la sicurezza nelle scuole statali e per l'edilizia scolastica	3.000	-	-	-	3.000	
Supporto alla programmazione e al coordinamento dell'istruzione scolastica	320.478	235.928	13.100	249.028	569.506	
Sviluppo del sistema istruzione scolastica, diritto allo studio ed edilizia scolastica (22.8)	2.206.365	155.250	86.859	242.109	2.448.474	
Spese di personale per il programma	30	-	-	-	30	
Promozione e sostegno a iniziative di educazione, inclusa la tutela delle minoranze linguistiche	3.294	23	-	23	3.317	
Lotta alla dispersione scolastica, orientamento e prevenzione del disagio giovanile	1.211	-	-	-	1.211	

TABELLA N. 19.2

RESIDUI DA IMPEGNI E RESIDUI DI STANZIAMENTO

(MIGLIAIA DI EURO)

MISSIONE/AMMINISTRAZIONE/PROGRAMMA/AZIONE	RESIDUI DA IMPEGNI (di cui residui di spesa delegata)		RESIDUI DI STANZIAMENTO			RESIDUI COMPLESSIVI (di cui residui di spesa delegata) E = A + D
	A	B	PROVENIENTI DALLA COMPETENZA B	PROVENIENTI DA ESERCIZI PRECEDENTI C	TOTALE D = B + C	
Valorizzazione e promozione delle eccellenze	620	-	-	-	-	620
Sostegno alle famiglie per il diritto allo studio	80.598	-	-	-	-	80.598
Cooperazione in materia culturale	16	-	-	-	-	16
Interventi per la sicurezza nelle scuole statali e per l'edilizia scolastica	2.081.404	135.161	86.844	-	222.004	2.303.408
Supporto all'innovazione e valutazione dell'istruzione scolastica	39.192	20.067	15	-	20.082	59.274
Istituzioni scolastiche non statali (22.9)	84.035	-	-	-	-	84.035
Trasferimenti e contributi per le scuole non statali	84.035	-	-	-	-	84.035
Istruzione terziaria non universitaria e formazione professionale (22.15)	15.369	-	-	-	-	15.369
Spese di personale per il programma	-	-	-	-	-	-
Contributi agli Istituti Tecnici Superiori e ai percorsi Istruzione e Formazione Tecnica Superiore	15.369	-	-	-	-	15.369
Realizzazione degli indirizzi e delle politiche in ambito territoriale in materia di istruzione (22.16)	2.320	30	2	-	31	2.352
Spese di personale per il programma	433	-	-	-	-	433

TABELLA N. 19.2

RESIDUI DA IMPEGNI E RESIDUI DI STANZIAMENTO

(MIGLIAIA DI EURO)

MISSIONE/AMMINISTRAZIONE/PROGRAMMA/AZIONE	RESIDUI DA IMPEGNI (di cui residui di spesa delegata)		RESIDUI DI STANZIAMENTO			RESIDUI COMPLESSIVI (di cui residui di spesa delegata) E = A + D
	A	B	PROVENIENTI DALLA COMPETENZA B	PROVENIENTI DA ESERCIZI PRECEDENTI C	TOTALE D = B + C	
Organizzazione dei servizi sul territorio, coordinamento e vigilanza sulle attività degli istituti scolastici statali	1.887	30	30	2	31	1.919
Istruzione del primo ciclo (22.17)	-	-	-	-	-	-
Spese di personale per il programma (docenti)	41.827	-	-	-	-	41.827
Spese di personale per il programma (dirigenti scolastici e personale ATA)	-	-	-	-	-	-
Interventi di integrazione scolastica degli studenti con bisogni educativi speciali incluse le spese del personale (docenti di sostegno)	-	-	-	-	-	-
Funzionamento degli istituti scolastici statali del primo ciclo	41.289	-	-	-	-	41.289
Continuità del servizio scolastico	352	-	-	-	-	352
Miglioramento dell'offerta formativa	186	-	-	-	-	186
Istruzione del secondo ciclo (22.18)	21.695	-	-	-	-	21.695
Spese di personale per il programma (docenti)	-	-	-	-	-	-
Spese di personale per il programma (dirigenti scolastici e personale ATA)	-	-	-	-	-	-
Interventi di integrazione scolastica degli studenti con bisogni educativi speciali incluse le spese del personale (docenti di sostegno)	-	-	-	-	-	-

TABELLA N. 19.2

RESIDUI DA IMPEGNI E RESIDUI DI STANZIAMENTO

(MIGLIAIA DI EURO)

MISSIONE/AMMINISTRAZIONE/PROGRAMMA/AZIONE	RESIDUI DA IMPEGNI (di cui residui di spesa delegata)		RESIDUI DI STANZIAMENTO			RESIDUI COMPLESSIVI (di cui residui di spesa delegata) E = A + D
	A	B	PROVENIENTI DALLA COMPETENZA B	PROVENIENTI DA ESERCIZI PRECEDENTI C	TOTALE D = B + C	
Funzionamento degli istituti scolastici statali del secondo ciclo	21.283	-	-	-	-	21.283
Continuità del servizio scolastico	137	-	-	-	-	137
Miglioramento dell'offerta formativa	275	-	-	-	-	275
Reclutamento e aggiornamento dei dirigenti scolastici e del personale scolastico per l'istruzione (22.19)	541.809	-	-	-	-	541.809
Spese di personale per il programma	10	-	-	-	-	10
Reclutamento e aggiornamento dei dirigenti scolastici e del personale scolastico per l'istruzione del primo ciclo	347.262	-	-	-	-	347.262
Reclutamento e aggiornamento dei dirigenti scolastici e del personale scolastico per l'istruzione del secondo ciclo	182.789	-	-	-	-	182.789
Formazione iniziale, tirocinio e inserimento	11.747	-	-	-	-	11.747
Istruzione universitaria e formazione post-universitaria (23)	959.820	73.825	56.791	130.616	1.090.436	
MINISTERO DELL'ISTRUZIONE	-	-	-	-	-	-
Sistema universitario e formazione post-universitaria (23.3)	-	-	-	-	-	-
Supporto alla programmazione e valutazione del sistema universitario	-	-	-	-	-	-

TABELLA N. 19.2
RESIDUI DA IMPEGNI E RESIDUI DI STANZIAMENTO

(MIGLIAIA DI EURO)

MISSIONE/AMMINISTRAZIONE/PROGRAMMA/AZIONE	RESIDUI DA IMPEGNI (di cui residui di spesa delegata)		RESIDUI DI STANZIAMENTO			RESIDUI COMPLESSIVI (di cui residui di spesa delegata) E = A + D
	A	B	C	D	TOTALE D = B + C	
MINISTERO DELL'UNIVERSITA' E DELLA RICERCA	959.820	73.825	56.791	130.616	1.090.436	
Diritto allo studio e sviluppo della formazione superiore (23.1)	-	6	-	6	22.066	
Spese di personale per il programma	7	-	-	-	7	
Sostegno agli studenti tramite borse di studio e prestiti d'onore	17.000	1	-	1	17.002	
Promozione di attività culturali, sportive e ricreative presso università e collegi universitari	5.002	2	-	2	5.004	
Realizzazione o ristrutturazione di alloggi per studenti universitari	51	2	-	2	53	
Istituzioni dell'Alta Formazione Artistica, Musicale e Coreutica (23.2)	27.274	13.009	4.000	17.009	44.283	
Spese di personale per il programma	0	-	-	-	0	
Spese di personale per il programma (docenti)	-	-	-	-	-	
Spese di personale per il programma (personale amministrativo)	5	-	-	-	5	
Supporto alla programmazione degli istituti di alta formazione artistica, musicale e coreutica	5.728	2	-	2	5.731	
Interventi di edilizia e acquisizione di attrezzature per gli istituti di alta cultura	21.501	13.007	4.000	17.007	38.508	

TABELLA N. 19.2

RESIDUI DA IMPEGNI E RESIDUI DI STANZIAMENTO

(MIGLIAIA DI EURO)

MISSIONE/AMMINISTRAZIONE/PROGRAMMA/AZIONE	RESIDUI DA IMPEGNI (di cui residui di spesa delegata) A		RESIDUI DI STANZIAMENTO			RESIDUI COMPLESSIVI (di cui residui di spesa delegata) E = A + D
			PROVENIENTI DALLA COMPETENZA B	PROVENIENTI DA ESERCIZI PRECEDENTI C	TOTALE D = B + C	
Continuità del servizio di istruzione e di formazione post-universitaria	-	-	-	-	-	-
Miglioramento dell'offerta universitaria e formativa	-	40	-	-	-	40
Sistema universitario e formazione post-universitaria (23.3)	-	873.516	50.436	50.791	101.227	974.742
Spese di personale per il programma	-	16	-	-	-	16
Finanziamento delle università statali	-	673.907	8	-	8	673.915
Contributi a favore delle università non statali	-	29.398	4	-	4	29.402
Interventi di edilizia universitaria	-	169.060	50.004	-	50.004	219.064
Supporto alla programmazione e valutazione del sistema universitario	-	116	420	-	420	535
Ammortamento mutui per edilizia universitaria	-	1.018	-	50.791	50.791	51.809
Coordinamento e supporto amministrativo per le politiche della formazione superiore e della ricerca (23.4)	-	6	150	-	150	156
Spese di personale per il programma	-	-	150	-	150	150
Supporto alla programmazione e coordinamento delle politiche della formazione superiore e della ricerca	-	6	-	-	-	6

TABELLA N. 19.2
RESIDUI DA IMPEGNI E RESIDUI DI STANZIAMENTO

(MIGLIAIA DI EURO)

MISSIONE/AMMINISTRAZIONE/PROGRAMMA/AZIONE	RESIDUI DA IMPEGNI (di cui residui di spesa delegata)		RESIDUI DI STANZIAMENTO			RESIDUI COMPLESSIVI (di cui residui di spesa delegata) E = A + D
	A	B	PROVENIENTI DALLA COMPETENZA	PROVENIENTI DA ESERCIZI PRECEDENTI	TOTALE D = B + C	
Formazione superiore e ricerca in ambito internazionale (23.5)	36.963	10.224	10.224	2.000	12.224	49.188
Spese di personale per il programma	-	-	-	-	-	-
Coordinamento e sostegno della ricerca in ambito internazionale	30.876	8.220	8.220	-	8.220	39.096
Partecipazione dell'Italia agli organismi internazionali correlati alla ricerca che discendono da obblighi governativi	3.501	2.000	2.000	2.000	4.000	7.501
Cooperazione e promozione di iniziative di collaborazione internazionale nel settore della formazione superiore	2.587	4	4	-	4	2.591
Diritti sociali, politiche sociali e famiglia (24)	2.576.232	17.109	17.109	3	17.112	2.593.344
MINISTERO DELL'ECONOMIA E DELLE FINANZE	(0)	-	-	-	-	(0)
Famiglia, pari opportunità e situazioni di disagio (24.5)	9.567	-	-	-	-	9.567
Politiche per la famiglia e le disabilità	(0)	-	-	-	-	(0)
Promozione e garanzia delle pari opportunità	-	-	-	-	-	-
Lotta alle dipendenze	-	-	-	-	-	-
Tutela delle minoranze linguistiche	-	-	-	-	-	-

TABELLA N. 19.2		RESIDUI DA IMPEGNI E RESIDUI DI STANZIAMENTO				
		(MIGLIAIA DI EURO)				
MISSIONE/AMMINISTRAZIONE/PROGRAMMA/AZIONE	RESIDUI DA IMPEGNI (di cui residui di spesa delegata)	RESIDUI DI STANZIAMENTO			RESIDUI COMPLESSIVI (di cui residui di spesa delegata) E = A + D	
	A	PROVENIENTI DALLA COMPETENZA B	PROVENIENTI DA ESERCIZI PRECEDENTI C	TOTALE D = B + C		
Sperimentazione di interventi di innovazione sociale	-	-	-	-	-	
Garanzia dei diritti dei cittadini (24.6)	5.910 (0)	-	-	-	5.910 (0)	
Spese di personale per il programma	-	-	-	-	-	
Riparazioni pecuniarie per errori giudiziari, ingiusta detenzione, responsabilità civile dei giudici e violazione dei diritti umani	5.752	-	-	-	5.752	
Accertamento e riconoscimento cause di servizio, spese di giudizio per invalidità civile e di patrocinio legale	158 (0)	-	-	-	158 (0)	
Sostegno in favore di pensionati di guerra ed assimilati, perseguitati politici e razziali (24.11)	3.657	-	-	-	3.657	
Sostegno ai pensionati di guerra ed assimilati	3.657	-	-	-	3.657	
Trattamenti economici a perseguitati politici, razziali e deportati	-	-	-	-	-	
Sostegno al reddito tramite la carta acquisti (24.13)	-	-	-	-	-	
Sostegno al reddito tramite carta acquisti	-	-	-	-	-	
Tutela della privacy (24.14)	-	-	-	-	-	
Tutela della privacy	-	-	-	-	-	

TABELLA N. 19.2

RESIDUI DA IMPEGNI E RESIDUI DI STANZIAMENTO

(MIGLIAIA DI EURO)

MISSIONE/AMMINISTRAZIONE/PROGRAMMA/AZIONE	RESIDUI DA IMPEGNI (di cui residui di spesa delegata)		RESIDUI DI STANZIAMENTO			RESIDUI COMPLESSIVI (di cui residui di spesa delegata) E = A + D
	A	B	PROVENIENTI DALLA COMPETENZA B	PROVENIENTI DA ESERCIZI PRECEDENTI C	TOTALE D = B + C	
MINISTERO DEL LAVORO E DELLE POLITICHE SOCIALI	2.566.665	17.109	17.109	3	17.112	2.583.777
Terzo settore (associazionismo, volontariato, Onlus e formazioni sociali) e 'responsabilita' sociale delle imprese e delle organizzazioni (24.2)	147.350	12.702	12.702	2	12.704	160.053
Spese di personale per il programma	5	-	-	-	-	5
Sviluppo, promozione, monitoraggio e controllo delle organizzazioni di terzo settore	147.345	12.702	12.702	2	12.704	160.048
Trasferimenti assistenziali a enti previdenziali, finanziamento nazionale spesa sociale, programmazione, monitoraggio e valutazione politiche sociali e di inclusione attiva (24.12)	2.419.315	4.407	4.407	1	4.408	2.423.724
Spese di personale per il programma	17	-	-	-	-	17
Concorso dello Stato alle politiche sociali erogate a livello territoriale	433.966	-	-	-	-	433.966
Invalidi civili, non autosufficienti, persone con disabilità	832.181	4.406	4.406	0	4.407	836.588
Politiche per l'infanzia e la famiglia	3.122	0	0	0	1	3.123
Assegni e pensioni sociali	27	0	0	0	1	28
Lotta contro la poverta	640.102	-	-	-	-	640.102

RESIDUI DA IMPEGNI E RESIDUI DI STANZIAMENTO

(MIGLIAIA DI EURO)

MISSIONE/AMMINISTRAZIONE/PROGRAMMA/AZIONE	RESIDUI DA IMPEGNI (di cui residui di spesa delegata)		RESIDUI DI STANZIAMENTO			RESIDUI COMPLESSIVI (di cui residui di spesa delegata) E = A + D
	A	B	PROVENIENTI DALLA COMPETENZA B	PROVENIENTI DA ESERCIZI PRECEDENTI C	TOTALE D = B + C	
Contributo dello Stato al funzionamento della GIAS per le politiche assistenziali	-	-	-	-	-	-
Reddito di cittadinanza	509.900	-	-	-	-	509.900
Politiche previdenziali (25)	2.713.407	72.401	3		72.404	2.785.811
MINISTERO DELL'ECONOMIA E DELLE FINANZE	-	-	-	-	-	-
Previdenza obbligatoria e complementare, sicurezza sociale - trasferimenti agli enti ed organismi interessati (25.2)	-	-	-	-	-	-
Trattamenti previdenziali per particolari categorie di lavoratori	-	-	-	-	-	-
Contribuzione aggiuntiva a carico del datore di lavoro per i dipendenti delle amministrazioni statali	-	-	-	-	-	-
Previdenza complementare dei pubblici dipendenti	-	-	-	-	-	-
MINISTERO DEL LAVORO E DELLE POLITICHE SOCIALI	2.713.407	72.401	3		72.404	2.785.811
Previdenza obbligatoria e complementare, assicurazioni sociali (25.3)	2.713.407	72.401	3		72.404	2.785.811
Spese di personale per il programma	24	-	-	-	-	24
Prepensionamenti	-	-	-	-	-	-

RESIDUI DA IMPEGNI E RESIDUI DI STANZIAMENTO

(MIGLIAIA DI EURO)

MISSIONE/AMMINISTRAZIONE/PROGRAMMA/AZIONE	RESIDUI DA IMPEGNI (di cui residui di spesa delegata)		RESIDUI DI STANZIAMENTO			RESIDUI COMPLESSIVI (di cui residui di spesa delegata) E = A + D
	A	B	PROVENIENTI DALLA COMPETENZA B	PROVENIENTI DA ESERCIZI PRECEDENTI C	TOTALE D = B + C	
Pensioni d'annata (Sostegno ai trattamenti pensionistici anteriori al 1988)	-	-	-	-	-	-
Potenziamento e promozione del ruolo sistemico della previdenza complementare	-	-	-	-	-	-
Agevolazioni contributive, sottocontribuzioni ed esoneri per incentivare l'occupazione	1.761.477	16.000	16.000	-	16.000	1.777.477
Agevolazioni contributive, sottocontribuzioni ed esoneri per il sostegno allo sviluppo di particolari settori o territori svantaggiati	26.679	-	-	-	-	26.679
Tutela previdenziale obbligatoria della maternità e della famiglia	-	-	-	-	-	-
Finanziamento e vigilanza degli istituti di patronato	33.171	-	-	-	-	33.171
Indennizzi e incentivi in materia di infortuni e malattie professionali	105.829	10.000	10.000	-	10.000	115.829
Contributo dello Stato al funzionamento della GIAS per le politiche previdenziali	-	-	-	-	-	-
Attività di gestione dei trasferimenti dello Stato per le politiche previdenziali	487	1	1	3	4	491
Sostegno alle gestioni previdenziali	785.741	46.400	46.400	-	46.400	832.141
Politiche per il lavoro (26)	7.299.111	2.658.356	2.658.356	1.753.406	4.411.762	11.710.873

TABELLA N. 19.2		RESIDUI DA IMPEGNI E RESIDUI DI STANZIAMENTO				
		(MIGLIAIA DI EURO)				
MISSIONE/AMMINISTRAZIONE/PROGRAMMA/AZIONE	RESIDUI DA IMPEGNI (di cui residui di spesa delegata)		RESIDUI DI STANZIAMENTO			RESIDUI COMPLESSIVI (di cui residui di spesa delegata) E = A + D
	A		PROVENIENTI DALLA COMPETENZA B	PROVENIENTI DA ESERCIZI PRECEDENTI C	TOTALE D = B + C	
MINISTERO DEL LAVORO E DELLE POLITICHE SOCIALI	7.299.111		2.658.356	1.753.406	4.411.762	11.710.873
Politiche passive del lavoro e incentivi all'occupazione (26.6)	-	6.141.273	2.535.671	1.745.148	4.280.819	10.422.092
Spese di personale per il programma	-	21	-	-	-	21
Trattamenti di integrazione salariale in costanza di rapporto di lavoro e indennità collegate alla cessazione del rapporto di lavoro	2.759.704		626.191	12.033	638.225	3.397.929
Sostegno e promozione dell'occupazione e del reddito	3.381.548		1.909.480	1.733.115	3.642.595	7.024.143
Coordinamento e integrazione delle politiche del lavoro e delle politiche sociali, innovazione e coordinamento amministrativo (26.7)	101		1	1	2	103
Spese di personale per il programma	21		-	-	-	21
Integrazione e monitoraggio delle politiche del lavoro e delle politiche sociali e coordinamento amministrativo	80		1	1	2	82
Supporto tecnico per la formazione, il lavoro e le politiche sociali	-		-	-	-	-
Politiche di regolamentazione in materia di rapporti di lavoro (26.8)	36.068		2	3	5	36.073
Spese di personale per il programma	12		-	-	-	12

TABELLA N. 19.2
RESIDUI DA IMPEGNI E RESIDUI DI STANZIAMENTO

(MIGLIAIA DI EURO)

MISSIONE/AMMINISTRAZIONE/PROGRAMMA/AZIONE	RESIDUI DA IMPEGNI (di cui residui di spesa delegata)		RESIDUI DI STANZIAMENTO			RESIDUI COMPLESSIVI (di cui residui di spesa delegata) E = A + D
	A		PROVENIENTI DALLA COMPETENZA B	PROVENIENTI DA ESERCIZI PRECEDENTI C	TOTALE D = B + C	
Disciplina dei rapporti di lavoro, rappresentatività sindacale e scioperi	44	-	2	2	3	48
Prevenzione in materia di salute e sicurezza sui luoghi di lavoro e sostegno alle famiglie delle vittime di infortuni sul lavoro	12	-	1	1	2	14
Accertamenti medico-legali sulle assenze dei dipendenti pubblici	36.000	-	-	-	-	36.000
Contrasto al lavoro nero e irregolare, prevenzione e osservanza delle norme di legislazione sociale e del lavoro (26.9)	2.249	-	2.444	-	2.444	4.693
Contrasto all'illegalità del lavoro, prevenzione e sicurezza sui luoghi di lavoro mediante l'attività ispettiva svolta dall'Ispettorato nazionale del lavoro	2.249	-	2.444	-	2.444	4.693
Politiche attive del lavoro, rete dei servizi per il lavoro e la formazione (26.10)	1.106.189	-	100.000	-	100.000	1.206.189
Promozione e realizzazione di interventi a favore dell'inserimento lavorativo e della formazione professionale dei lavoratori svolta dall'Agenzia nazionale per le politiche attive del lavoro	1.106.189	-	100.000	-	100.000	1.206.189
Sistemi informativi per il monitoraggio e lo sviluppo delle politiche sociali e del lavoro e servizi di comunicazione istituzionale (26.12)	13.230	-	20.238	8.254	28.492	41.723
Spese di personale per il programma	4	-	-	-	-	4
Promozione e realizzazione del sistema informativo del lavoro, compreso quello dell'attività di vigilanza sul lavoro	13.227	-	20.238	8.254	28.492	41.719

TABELLA N. 19.2
RESIDUI DA IMPEGNI E RESIDUI DI STANZIAMENTO

(MIGLIAIA DI EURO)

MISSIONE/AMMINISTRAZIONE/PROGRAMMA/AZIONE	RESIDUI DA IMPEGNI (di cui residui di spesa delegata) A		RESIDUI DI STANZIAMENTO			RESIDUI COMPLESSIVI (di cui residui di spesa delegata) E = A + D
	PROVENIENTI DALLA COMPETENZA B	PROVENIENTI DA ESERCIZI PRECEDENTI C	TOTALE D = B + C	PROVENIENTI DA ESERCIZI PRECEDENTI C	TOTALE D = B + C	
Immigrazione, accoglienza e garanzia dei diritti (27)	869.640 (772.010)	38.790	91.825	38.790	91.825	961.465 (772.010)
MINISTERO DELL'ECONOMIA E DELLE FINANZE	-	-	-	-	-	-
Rapporti con le confessioni religiose (27.7)	-	-	-	-	-	-
Accordi tra Stato e confessioni religiose	-	-	-	-	-	-
MINISTERO DEL LAVORO E DELLE POLITICHE SOCIALI	4.764	1	2	1	2	4.767
Flussi migratori per motivi di lavoro e politiche di integrazione sociale delle persone immigrate (27.6)	4.764	1	2	1	2	4.767
Spese di personale per il programma	-	-	-	-	-	-
Politiche sui flussi migratori e di integrazione sociale	4.755	1	2	1	2	4.757
MINISTERO DELL'INTERNO	864.876	38.789	91.822	38.789	91.822	956.698
Flussi migratori, interventi per lo sviluppo della coesione sociale, garanzia dei diritti, rapporti con le confessioni religiose (27.2)	864.876	38.789	91.822	38.789	91.822	956.698
Spese di personale per il programma	-	-	-	-	-	-
Interventi a favore degli stranieri anche richiedenti asilo e profughi	856.758	31.164	73.068	31.164	73.068	929.827
	(770.014)					(770.014)

TABELLA N. 19.2		RESIDUI DA IMPEGNI E RESIDUI DI STANZIAMENTO				
		(MIGLIAIA DI EURO)				
MISSIONE/AMMINISTRAZIONE/PROGRAMMA/AZIONE	RESIDUI DA IMPEGNI (di cui residui di spesa delegata)		RESIDUI DI STANZIAMENTO		RESIDUI COMPLESSIVI (di cui residui di spesa delegata) E = A + D	
	A	B	PROVENIENTI DA ESERCIZI PRECEDENTI C	TOTALE D = B + C		
Interventi di protezione sociale	8.117 (1.995)	1.745	481	2.226	10.343 (1.995)	
Rapporti con le confessioni religiose ed amministrazione del patrimonio del FEC	-	9.384	7.144	16.528	16.528	
Speciali elargizioni in favore delle vittime del terrorismo e della criminalità organizzata e delle loro famiglie	-	-	-	-	-	
Sviluppo e riequilibrio territoriale (28)	-	9.993.500	25.663.185	35.656.685	35.656.685	
MINISTERO DELL'ECONOMIA E DELLE FINANZE	-	9.993.500	25.663.185	35.656.685	35.656.685	
Stegno alle politiche nazionali e comunitarie rivolte a promuovere la crescita ed il superamento degli squilibri socio-economici territoriali (28.4)	-	9.993.500	25.663.185	35.656.685	35.656.685	
Politiche di coesione	-	9.993.500	25.663.185	35.656.685	35.656.685	
Politiche economico-finanziarie e di bilancio e tutela della finanza pubblica (29)	7.390.460 (487.291)	787.449	4.190.749	4.978.198	12.368.658 (487.291)	
MINISTERO DELL'ECONOMIA E DELLE FINANZE	7.390.460 (487.291)	787.449	4.190.749	4.978.198	12.368.658 (487.291)	
Regolazione e coordinamento del sistema della fiscalità' (29.1)	19.659 (8.313)	12.810	3.293	16.103	35.762 (8.313)	
Spese di personale per il programma	-	-	-	-	-	

TABELLA N. 19.2

RESIDUI DA IMPEGNI E RESIDUI DI STANZIAMENTO

(MIGLIAIA DI EURO)

MISSIONE/AMMINISTRAZIONE/PROGRAMMA/AZIONE	RESIDUI DA IMPEGNI (di cui residui di spesa delegata)		RESIDUI DI STANZIAMENTO			RESIDUI COMPLESSIVI (di cui residui di spesa delegata) E = A + D
	A	B	PROVENIENTI DALLA COMPETENZA B	PROVENIENTI DA ESERCIZI PRECEDENTI C	TOTALE D = B + C	
Indirizzo, regolamentazione e coordinamento del sistema della fiscalità	754 (179)	665	588	1.253	2.007 (179)	
Gestione di tributi speciali	5	3.700	2.705	6.405	6.410	
Realizzazione del sistema integrato delle banche dati in materia tributaria e fiscale	10.765	8.445	-	8.445	19.210	
Oneri finanziari connessi al sistema dei rimborsi di imposte	8.134 (8.134)	-	-	-	8.134 (8.134)	
Agevolazioni fiscali connesse ad erogazioni liberali	-	-	-	-	-	
Agevolazioni fiscali connesse a procedimenti di negoziazione assistita e gratuito patrocinio	-	-	-	-	-	
Contributi ai partiti politici e alle associazioni culturali	-	-	-	-	-	
Prevenzione e repressione delle frodi e delle violazioni agli obblighi fiscali (29.3)	180.210 (11.363)	33.475	21.768	55.243	235.452 (11.363)	
Spese di personale per il programma	133	-	-	-	133	
Gestione e assistenza del personale del Corpo della Guardia di Finanza	62 (27)	-	-	-	62 (27)	
Contrasto all'evasione e all'elusione fiscale, tutela della spesa pubblica e salvaguardia del mercato dei capitali e dei beni e servizi in ambito nazionale e dell'U.E.	30.652 (7.741)	3.120	-	3.120	33.771 (7.741)	

RESIDUI DA IMPEGNI E RESIDUI DI STANZIAMENTO

(MIGLIAIA DI EURO)

MISSIONE/AMMINISTRAZIONE/PROGRAMMA/AZIONE	RESIDUI DA IMPEGNI (di cui residui di spesa delegata)		RESIDUI DI STANZIAMENTO			RESIDUI COMPLESSIVI (di cui residui di spesa delegata) E = A + D
	A	B	PROVENIENTI DALLA COMPETENZA B	PROVENIENTI DA ESERCIZI PRECEDENTI C	TOTALE D = B + C	
Reclutamento e didattica a supporto del contrasto e della repressione degli illeciti a danno degli interessi economico - finanziari nazionali e in ambito U.E.	261 (261)	9	-	-	9	270 (261)
Trattamenti pensionistici	465 (465)	-	-	-	-	465 (465)
Investimenti finalizzati al miglioramento ed ammodernamento delle strutture, dei mezzi e delle dotazioni	148.636 (2.870)	30.346	21.768	52.114	200.751 (2.870)	
Regolamentazione e vigilanza sul settore finanziario (29.4)	5.875.061 (44.414)	562.298	294.790	857.088	6.732.149 (44.414)	
Spese di personale per il programma	-	-	-	-	-	-
Prevenzione dei reati finanziari, antifrode, antifalsificazione, anticicliaggio e lotta all'usura	2.027	12.992	1.533	14.525	16.552	
Regolamentazione e vigilanza sui mercati finanziari, settore creditizio e sistema dei pagamenti (comprese Fondazioni e settore della previdenza complementare)	47.079 (44.414)	526.790	258.257	785.048	832.126 (44.414)	
Sostegno sistema creditizio	5.824.954	22.516	35.000	57.516	5.882.469	
Restituzione alla Grecia dei profitti sui titoli di Stato	-	-	-	-	-	-
Misure premiali per favorire l'utilizzo di strumenti di pagamento elettronici	1.001	-	-	-	1.001	
Regolarizzazioni contabili, restituzioni e rimborsi d'imposte (29.5)	351.237 (351.237)	-	-	-	351.237 (351.237)	

TABELLA N. 19.2
RESIDUI DA IMPEGNI E RESIDUI DI STANZIAMENTO

(MIGLIAIA DI EURO)

MISSIONE/AMMINISTRAZIONE/PROGRAMMA/AZIONE	RESIDUI DA IMPEGNI (di cui residui di spesa delegata)		RESIDUI DI STANZIAMENTO			RESIDUI COMPLESSIVI (di cui residui di spesa delegata) E = A + D
	A	B	PROVENIENTI DALLA COMPETENZA B	PROVENIENTI DA ESERCIZI PRECEDENTI C	TOTALE D = B + C	
Rimborsi di imposte dirette	586 (586)	-	-	-	-	586 (586)
Rimborsi di imposte indirette	6.737 (6.737)	-	-	-	-	6.737 (6.737)
Restituzione di imposte e rimborsi	834 (834)	-	-	-	-	834 (834)
Vincite sui giochi e lotterie	342.202 (342.202)	-	-	-	-	342.202 (342.202)
Agevolazioni fiscali a favore delle famiglie per fornitura energia elettrica e gas	-	-	-	-	-	-
Ammortamento di beni immobili patrimoniali	-	-	-	-	-	-
Ammortamento beni mobili	-	-	-	-	-	-
Aggi su giochi e lotterie	878 (878)	-	-	-	-	878 (878)
Contenzioso in materia di giochi e lotterie e restituzione delle cauzioni	-	-	-	-	-	-
Recuperi tributari effettuati nei confronti delle Regioni a statuto speciale e delle Province autonome	-	-	-	-	-	-
Vincite su scommesse ippiche	-	-	-	-	-	-
Aggi su scommesse ippiche	-	-	-	-	-	-

TABELLA N. 19.2

RESIDUI DA IMPEGNI E RESIDUI DI STANZIAMENTO

(MIGLIAIA DI EURO)

MISSIONE/AMMINISTRAZIONE/PROGRAMMA/AZIONE	RESIDUI DA IMPEGNI (di cui residui di spesa delegata)		RESIDUI DI STANZIAMENTO			RESIDUI COMPLESSIVI (di cui residui di spesa delegata) E = A + D
	A	B	PROVENIENTI DALLA COMPETENZA B	PROVENIENTI DA ESERCIZI PRECEDENTI C	TOTALE D = B + C	
Analisi e programmazione economico-finanziaria e gestione del debito e degli interventi finanziari (29.6)	113.101	44.431	44.431	3.810.094	3.854.524	3.967.625
Spese di personale per il programma	-	-	-	-	-	-
Partecipazioni azionarie e valorizzazione dell'attivo e del patrimonio pubblico	6.583	10.798	10.798	3.803.497	3.814.295	3.820.878
Gestione degli interventi finanziari dello Stato	99.056	5.120	5.120	6.081	11.201	110.257
Analisi, ricerche, programmazione economico-finanziaria e gestione del debito pubblico	7.462	3.513	3.513	516	4.028	11.490
Fondazioni lirico sinfoniche	-	25.000	25.000	-	25.000	25.000
Analisi, monitoraggio e controllo della finanza pubblica e politiche di bilancio (29.7)	288.715	72.674	72.674	16.069	88.743	377.458
Spese di personale per il programma	-	-	-	-	-	-
Analisi, monitoraggio e gestione della finanza pubblica, del pubblico impiego e dei flussi finanziari tra Italia e U.E.	133	-	-	-	-	133
Controllo, vigilanza e liquidazione delle amministrazioni pubbliche e registro dei revisori legali	735	-	-	-	-	735
Predisposizione del Bilancio di previsione e del Rendiconto dello Stato	735	23	23	-	23	758

RESIDUI DA IMPEGNI E RESIDUI DI STANZIAMENTO

(MIGLIAIA DI EURO)

MISSIONE/AMMINISTRAZIONE/PROGRAMMA/AZIONE	RESIDUI DA IMPEGNI (di cui residui di spesa delegata)		RESIDUI DI STANZIAMENTO			RESIDUI COMPLESSIVI (di cui residui di spesa delegata) E = A + D
	A	B	PROVENIENTI DALLA COMPETENZA B	PROVENIENTI DA ESERCIZI PRECEDENTI C	TOTALE D = B + C	
Realizzazione tessera sanitaria per il potenziamento del monitoraggio della spesa sanitaria e previdenziale	241.927	-	-	-	-	241.927
Sviluppo e funzionamento dei sistemi informativi di contabilità e finanza pubblica	45.185	-	72.651	16.069	88.720	133.905
Trattato del Nord Atlantico	-	-	-	-	-	-
Supporto all'azione di controllo, vigilanza e amministrazione generale della Ragioneria generale dello Stato sul territorio (29.8)	1.062	-	192	2	194	1.256
Spese di personale per il programma	7	-	-	-	-	7
Controllo e vigilanza amministrativo-contabile sul territorio	494	-	83	1	84	578
Gestione delle attività di erogazione servizi sul territorio, antiriciclaggio e commissioni mediche di verifica	562	-	109	1	109	671
Servizi finanziari e monetazione (29.9)	2.902	-	-	-	-	2.902
Servizi finanziari	-	-	-	-	-	-
Monetazione metallica, trasporto e distribuzione monete	2.732	-	-	-	-	2.732
Servizi di tesoreria	169	-	-	-	-	169

TABELLA N. 19.2
RESIDUI DA IMPEGNI E RESIDUI DI STANZIAMENTO

(MIGLIAIA DI EURO)

MISSIONE/AMMINISTRAZIONE/PROGRAMMA/AZIONE	RESIDUI DA IMPEGNI (di cui residui di spesa delegata)		RESIDUI DI STANZIAMENTO			RESIDUI COMPLESSIVI (di cui residui di spesa delegata) E = A + D
	A		PROVENIENTI DALLA COMPETENZA B	PROVENIENTI DA ESERCIZI PRECEDENTI C	TOTALE D = B + C	
Accertamento e riscossione delle entrate e gestione dei beni immobiliari dello Stato (29.10)	558.515 (71.965)		61.570	44.732	106.302	664.817 (71.965)
Assistenza fiscale tramite Centri Autorizzati di Assistenza Fiscale e altri intermediari	1.337		-	-	-	1.337
Servizio radiotelevisivo pubblico	-		-	-	-	-
Accertamento e relativo contenzioso in materia di entrate tributarie, catasto e mercato immobiliare, svolte dall'Agenzia delle Entrate	5.205		5.000	-	5.000	10.205
Gestione, razionalizzazione e valorizzazione del patrimonio immobiliare dello Stato svolte dall'Agenzia del Demanio	-		-	-	-	-
Interventi per la razionalizzazione dei fabbisogni allocativi e manutentivi delle pubbliche amministrazioni svolti dall'Agenzia del Demanio	539.381 (71.965)		55.570	41.232	96.802	636.183 (71.965)
Controllo, accertamento e riscossione delle imposte sulla circolazione delle merci, garanzia della sicurezza sui giochi e controllo sulla produzione e vendita dei tabacchi, svolte dall'Agenzia delle Dogane e dei Monopoli	12.592		1.000	3.500	4.500	17.092
Servizio di riscossione tributi	-		-	-	-	-
Giurisdizione e controllo dei conti pubblici (29.11)	-		-	-	-	-
Giurisdizione e controllo nella materia di contabilità pubblica	-		-	-	-	-

TABELLA N. 19.2		RESIDUI DA IMPEGNI E RESIDUI DI STANZIAMENTO				
		(MIGLIAIA DI EURO)				
MISSIONE/AMMINISTRAZIONE/PROGRAMMA/AZIONE	RESIDUI DA IMPEGNI		RESIDUI DI STANZIAMENTO			RESIDUI COMPLESSIVI (di cui residui di spesa delegata) E = A + D
	(di cui residui di spesa delegata) A	PROVENIENTI DALLA COMPETENZA B	PROVENIENTI DA ESERCIZI PRECEDENTI C	TOTALE D = B + C		
Oneri finanziari relativi alla gestione della tesoreria (29.12)	-	-	-	-	-	-
Interessi sui conti di tesoreria	-	-	-	-	-	-
Giovani e sport (30)	238.426	500	-	500	238.926	238.926
MINISTERO DELL'ECONOMIA E DELLE FINANZE	238.426	500	-	500	238.926	238.926
Attività ricreative e sport (30.1)	238.426	500	-	500	238.926	238.926
Investimenti e promozione per la pratica dello sport	211.226	-	-	-	211.226	211.226
Organizzazione e gestione del sistema sportivo italiano	27.200	500	-	500	27.700	27.700
Incentivazione e sostegno alla gioventù' (30.2)	-	-	-	-	-	-
Interventi a favore dei giovani	-	-	-	-	-	-
Servizio Civile Nazionale	-	-	-	-	-	-
Turismo (31)	268.895	134	34	168	269.063	269.063
MINISTERO DELLA CULTURA	-	-	-	-	-	-

TABELLA N. 19.2
RESIDUI DA IMPEGNI E RESIDUI DI STANZIAMENTO

(MIGLIAIA DI EURO)

MISSIONE/AMMINISTRAZIONE/PROGRAMMA/AZIONE	RESIDUI DA IMPEGNI (di cui residui di spesa delegata) A		RESIDUI DI STANZIAMENTO			RESIDUI COMPLESSIVI (di cui residui di spesa delegata) E = A + D
			PROVENIENTI DALLA COMPETENZA B	PROVENIENTI DA ESERCIZI PRECEDENTI C	TOTALE D = B + C	
Sviluppo e competitività del turismo (31.1)	-	-	-	-	-	-
Spese di personale per il programma	-	-	-	-	-	-
Promozione, programmazione e coordinamento delle politiche turistiche nazionali	-	-	-	-	-	-
Sviluppo e incentivazione del turismo	-	-	-	-	-	-
Promozione dell'offerta turistica italiana	-	-	-	-	-	-
MINISTERO DEL TURISMO	268.895	-	134	34	168	269.063
Coordinamento ed indirizzo delle politiche del turismo (31.2)	616	-	100	34	134	750
Spese per il personale di programma	1	-	-	-	-	1
Coordinamento delle politiche del turismo	613	-	-	34	34	648
Indirizzo per la promozione del turismo	2	-	100	-	100	102
Programmazione delle politiche turistiche nazionali (31.3)	174.040	-	34	-	34	174.074
Spese di personale per il programma	2	-	-	-	-	2

TABELLA N. 19.2

RESIDUI DA IMPEGNI E RESIDUI DI STANZIAMENTO

(MIGLIAIA DI EURO)

MISSIONE/AMMINISTRAZIONE/PROGRAMMA/AZIONE	RESIDUI DA IMPEGNI (di cui residui di spesa delegata)		RESIDUI DI STANZIAMENTO			RESIDUI COMPLESSIVI (di cui residui di spesa delegata) E = A + D
	A	B	PROVENIENTI DALLA COMPETENZA B	PROVENIENTI DA ESERCIZI PRECEDENTI C	TOTALE D = B + C	
Sviluppo delle politiche turistiche nazionali	174.038	34	34	-	34	174.072
Relazioni internazionali in materia turistica	-	-	-	-	-	-
Promozione dell'offerta turistica italiana (31.4)	94.239	-	-	-	-	94.239
Spese di personale per il programma	2	-	-	-	-	2
Promozione delle politiche turistiche nazionali	76.921	-	-	-	-	76.921
Sostegno agli operatori di settore	17.316	-	-	-	-	17.316
Servizi istituzionali e generali delle amministrazioni pubbliche (32)	268.004 (43.701)	503.514	85.010	588.524	856.529 (43.701)	
MINISTERO DELL'ECONOMIA E DELLE FINANZE	99.225 (324)	117.056	39.074	156.131	255.356 (324)	
Indirizzo politico (32.2)	282	594	135	729	1.011	
Ministro e Sottosegretari di Stato	-	-	-	-	-	-
Indirizzo politico-amministrativo	252	309	111	420	672	
Valutazione e controllo strategico (OIV)	30	285	23	308	338	

TABELLA N. 19.2

RESIDUI DA IMPEGNI E RESIDUI DI STANZIAMENTO

(MIGLIAIA DI EURO)

MISSIONE/AMMINISTRAZIONE/PROGRAMMA/AZIONE	RESIDUI DA IMPEGNI (di cui residui di spesa delegata)		RESIDUI DI STANZIAMENTO			RESIDUI COMPLESSIVI (di cui residui di spesa delegata) E = A + D
	A	B	PROVENIENTI DALLA COMPETENZA B	PROVENIENTI DA ESERCIZI PRECEDENTI C	TOTALE D = B + C	
Servizi e affari generali per le amministrazioni di competenza (32.3)	18.248	98.758	23.484	122.242	140.490	
Spese di personale per il programma	0	-	-	-	0	
Gestione del personale	527	75.186	10.379	85.565	86.092	
Gestione comune dei beni e servizi	2.767	5.086	693	5.779	8.546	
Gestione e sviluppo dei servizi e dei progetti informativi	14.954	18.486	12.411	30.898	45.852	
Servizi generali delle strutture pubbliche preposte ad attività formative e ad altre attività trasversali per le pubbliche amministrazioni (32.4)	13.526	25	112	136	13.663	
Spese di personale per il programma	-	-	-	-	-	
Approvvigionamento di carte valori, pubblicazioni ufficiali, Gazzetta ufficiale e altri prodotti cartotecnici forniti dall'Istituto Poligrafico e Zecca dello Stato e relative attività di vigilanza e controllo	13.324	-	-	-	13.324	
Sistema statistico nazionale (SISTAN)	-	-	-	-	-	
Rappresentanza negoziale delle pubbliche amministrazioni	-	-	-	-	-	
Formazione, ricerca e studi per le pubbliche amministrazioni	-	-	-	-	-	

RESIDUI DA IMPEGNI E RESIDUI DI STANZIAMENTO						
MISSIONE/AMMINISTRAZIONE/PROGRAMMA/AZIONE	RESIDUI DA IMPEGNI (di cui residui di spesa delegata)		RESIDUI DI STANZIAMENTO			RESIDUI COMPLESSIVI (di cui residui di spesa delegata) E = A + D
	A	(di cui residui di spesa delegata)	PROVENIENTI DALLA COMPETENZA B	PROVENIENTI DA ESERCIZI PRECEDENTI C	TOTALE D = B + C	
Commissione per la valutazione, la trasparenza e l'integrità delle amministrazioni pubbliche	-	-	-	-	-	-
Supporto alla gestione amministrativa dei servizi generali per le amministrazioni pubbliche	-	202	25	112	136	339
Attuazione dell'agenda digitale italiana e interventi per la digitalizzazione	-	-	-	-	-	-
Rappresentanza, difesa in giudizio e consulenza legale in favore delle Amministrazioni dello Stato e degli enti autorizzati (32.5)	19.813	(324)	6.570	4.156	10.726	30.540 (324)
Spese di personale per il programma	-	103	-	-	-	103
Rappresentanza e difesa in giudizio e consulenza legale e pareri	19.711	(324)	6.570	4.156	10.726	30.437 (324)
Servizi per le pubbliche amministrazioni nell'area degli acquisti e del trattamento economico del personale (32.7)	47.355	-	11.109	11.188	22.297	69.652
Spese di personale per il programma	-	-	-	-	-	-
Razionalizzazione degli acquisti della Pubblica Amministrazione (e-procurement)	21.955	-	9.080	4.988	14.068	36.023
Gestione centralizzata delle retribuzioni delle amministrazioni pubbliche (NoiPA)	947	-	2.029	6.200	8.229	9.176
Approvvigionamento di stampati comuni, pubblicazioni ufficiali, Gazzetta ufficiale e altri prodotti cartotecnici e relative attività di vigilanza e controllo	24.428	-	-	-	-	24.428

(MIGLIAIA DI EURO)

TABELLA N. 19.2

RESIDUI DA IMPEGNI E RESIDUI DI STANZIAMENTO

(MIGLIAIA DI EURO)

MISSIONE/AMMINISTRAZIONE/PROGRAMMA/AZIONE	RESIDUI DA IMPEGNI (di cui residui di spesa delegata)		RESIDUI DI STANZIAMENTO			RESIDUI COMPLESSIVI (di cui residui di spesa delegata) E = A + D
	A		PROVENIENTI DALLA COMPETENZA B	PROVENIENTI DA ESERCIZI PRECEDENTI C	TOTALE D = B + C	
Restituzione di somme indebitamente versate e pagamento interessi su depositi definitivi	25	-	-	-	-	25
MINISTERO DELLO SVILUPPO ECONOMICO	13.163	-	22.853	5.695	28.548	41.711
Indirizzo politico (32.2)	526	-	64	63	127	652
Ministro e Sottosegretari di Stato	-	-	-	-	-	-
Indirizzo politico-amministrativo	521	-	64	63	127	648
Valutazione e controllo strategico (OIV)	4	-	-	-	-	4
Fondi da ripartire alimentati dal riaccertamento dei residui passivi perenti	-	-	-	-	-	-
Servizi e affari generali per le amministrazioni di competenza (32.3)	12.637	-	22.789	5.632	28.421	41.058
Spese di personale per il programma	76	-	-	-	-	76
Gestione del personale	709	-	15.511	-	15.511	16.220
Gestione comune dei beni e servizi	11.852	-	7.278	5.632	12.910	24.762
MINISTERO DEL LAVORO E DELLE POLITICHE SOCIALI	649	-	39	55	94	743

TABELLA N. 19.2		RESIDUI DA IMPEGNI E RESIDUI DI STANZIAMENTO				
		(MIGLIAIA DI EURO)				
MISSIONE/AMMINISTRAZIONE/PROGRAMMA/AZIONE	RESIDUI DA IMPEGNI DA IMPEGNI (di cui residui di spesa delegata) A		RESIDUI DI STANZIAMENTO			RESIDUI COMPLESSIVI (di cui residui di spesa delegata) E = A + D
			PROVENIENTI DALLA COMPETENZA B	PROVENIENTI DA ESERCIZI PRECEDENTI C	TOTALE D = B + C	
Indirizzo politico (32.2)	-	266	19	28	47	313
Ministro e Sottosegretari di Stato	-	-	-	-	-	-
Indirizzo politico-amministrativo	-	245	19	28	47	292
Valutazione e controllo strategico (OIV)	-	22	-	-	-	22
Fondi da ripartire alimentati dal riaccertamento dei residui passivi perenti	-	-	-	-	-	-
Servizi e affari generali per le amministrazioni di competenza (32.3)	-	382	21	27	47	430
Spese di personale per il programma	-	31	-	-	-	31
Gestione del personale	-	68	-	-	-	68
Gestione comune dei beni e servizi	-	283	21	27	47	331
MINISTERO DELLA GIUSTIZIA						
Indirizzo politico (32.2)	-	3.255 (71)	422	52	474	3.729 (71)
Ministro e Sottosegretari di Stato	-	800	422	51	473	1.273
	-	-	-	-	-	-
	-	-	-	-	-	-

TABELLA N. 19.2
RESIDUI DA IMPEGNI E RESIDUI DI STANZIAMENTO

(MIGLIAIA DI EURO)

MISSIONE/AMMINISTRAZIONE/PROGRAMMA/AZIONE	RESIDUI DA IMPEGNI (di cui residui di spesa delegata)		RESIDUI DI STANZIAMENTO			RESIDUI COMPLESSIVI (di cui residui di spesa delegata) E = A + D
	A	798	PROVENIENTI DALLA COMPETENZA B	PROVENIENTI DA ESERCIZI PRECEDENTI C	TOTALE D = B + C	
Indirizzo politico-amministrativo	-	422	51	473	-	1.271
Valutazione e controllo strategico (OIV)	-	2	-	-	-	2
Fondi da ripartire alimentati dal riaccertamento dei residui passivi perenti	-	-	-	-	-	-
Servizi e affari generali per le amministrazioni di competenza (32.3)	-	2.455 (71)	1	1	-	2.456 (71)
Spese di personale per il programma	-	3	-	-	-	3
Gestione del personale	-	900	-	-	-	900
Gestione comune dei beni e servizi	-	1.552 (71)	1	1	-	1.553 (71)
MINISTERO DEGLI AFFARI ESTERI E DELLA COOPERAZIONE INTERNAZIONALE	-	24.583	7.530	61.288	-	85.871
Indirizzo politico (32.2)	-	678	-	678	-	695
Ministro e Sottosegretari di Stato	-	10	-	10	-	10
Indirizzo politico-amministrativo	-	669	-	669	-	686
Valutazione e controllo strategico (OIV)	-	-	-	-	-	-

TABELLA N. 19.2
RESIDUI DA IMPEGNI E RESIDUI DI STANZIAMENTO

(MIGLIAIA DI EURO)

MISSIONE/AMMINISTRAZIONE/PROGRAMMA/AZIONE	RESIDUI DA IMPEGNI (di cui residui di spesa delegata)		RESIDUI DI STANZIAMENTO			RESIDUI COMPLESSIVI (di cui residui di spesa delegata) E = A + D
	A	(di cui residui di spesa delegata)	PROVENIENTI DALLA COMPETENZA B	PROVENIENTI DA ESERCIZI PRECEDENTI C	TOTALE D = B + C	
Fondi da ripartire alimentati dal riaccertamento dei residui passivi perenti	-	-	-	-	-	-
Servizi e affari generali per le amministrazioni di competenza (32.3)	-	24.566	53.081	7.530	60.610	85.176
Spese di personale per il programma	-	-	1.138	-	1.138	1.138
Gestione del personale	-	1.973	-	-	-	1.973
Gestione comune dei beni e servizi, ivi inclusi i sistemi informativi	-	22.593	51.942	7.530	59.472	82.065
MINISTERO DELL'ISTRUZIONE	-	26.950	39.656	-	39.656	66.606
Indirizzo politico (32.2)	-	56	211	-	211	267
Ministro e Sottosegretari di Stato	-	45	-	-	-	45
Indirizzo politico-amministrativo	-	8	211	-	211	219
Valutazione e controllo strategico (OIV)	-	3	-	-	-	3
Servizi e affari generali per le amministrazioni di competenza (32.3)	-	26.894	39.445	-	39.445	66.339
Spese di personale per il programma	-	43	-	-	-	43

TABELLA N. 19.2
RESIDUI DA IMPEGNI E RESIDUI DI STANZIAMENTO

(MIGLIAIA DI EURO)

MISSIONE/AMMINISTRAZIONE/PROGRAMMA/AZIONE	RESIDUI DA IMPEGNI (di cui residui di spesa delegata)		RESIDUI DI STANZIAMENTO			RESIDUI COMPLESSIVI (di cui residui di spesa delegata) E = A + D
	A	B	PROVENIENTI DALLA COMPETENZA C	PROVENIENTI DA ESERCIZI PRECEDENTI D	TOTALE E = A + B + C + D	
Gestione del personale	492	36.411	-	-	36.411	36.904
Gestione comune dei beni e servizi	-	3.034	-	-	3.034	-
MINISTERO DELL'INTERNO	26.359	3.034	-	-	3.034	29.393
Indirizzo politico (32.2)	-	152.651	23.523	15	176.173	-
Ministro e Sottosegretari di Stato	13.600 (1.139)	259	-	-	275	189.773 (1.139)
Indirizzo politico-amministrativo	21	-	-	-	-	295
Valutazione e controllo strategico (OIV)	-	259	15	-	275	-
Fondi da ripartire alimentati dal riaccertamento dei residui passivi perenti	-	-	-	-	-	-
Servizi e affari generali per le amministrazioni di competenza (32.3)	13.579 (1.139)	152.391	23.507	-	175.899	189.478 (1.139)
Spese di personale per il programma	14	-	-	-	-	14
Gestione del personale	-	40.305	-	-	40.305	-
Gestione comune dei beni e servizi	-	112.087	23.507	-	135.594	40.312
	13.558 (1.139)	-	-	-	-	149.152 (1.139)

TABELLA N. 19.2		RESIDUI DA IMPEGNI E RESIDUI DI STANZIAMENTO				
		(MIGLIAIA DI EURO)				
MISSIONE/AMMINISTRAZIONE/PROGRAMMA/AZIONE	RESIDUI DA IMPEGNI (di cui residui di spesa delegata)		RESIDUI DI STANZIAMENTO			RESIDUI COMPLESSIVI (di cui residui di spesa delegata) E = A + D
	A	B	PROVENIENTI DALLA COMPETENZA B	PROVENIENTI DA ESERCIZI PRECEDENTI C	TOTALE D = B + C	
MINISTERO DELLA TRANSIZIONE ECOLOGICA	4.731	2.985	132	3.116	7.847	
Indirizzo politico (32.2)	-	500	-	500	679	
Ministro e Sottosegretari di Stato	-	-	-	-	-	
Indirizzo politico-amministrativo	-	-	-	-	-	
Valutazione e controllo strategico (OIV)	171	-	-	-	171	
Fondi da ripartire alimentati dal riaccertamento dei residui passivi perenti	7	-	-	-	7	
Servizi e affari generali per le amministrazioni di competenza (32.3)	-	500	-	500	500	
Spese di personale per il programma	4.552	2.485	132	2.616	7.169	
Gestione del personale	1	-	-	-	1	
Gestione comune dei beni e servizi	46	-	-	-	46	
Finanziamento della ricerca nel settore ambientale (ISFRA)	-	2.485	132	2.616	7.121	
MINISTERO DELLE INFRASTRUTTURE E DELLA MOBILITA' SOSTENIBILI	8.292	19.327	265	19.592	27.884	

TABELLA N. 19.2
RESIDUI DA IMPEGNI E RESIDUI DI STANZIAMENTO

(MIGLIAIA DI EURO)

MISSIONE/AMMINISTRAZIONE/PROGRAMMA/AZIONE	RESIDUI DA IMPEGNI (di cui residui di spesa delegata)		RESIDUI DI STANZIAMENTO			RESIDUI COMPLESSIVI (di cui residui di spesa delegata) E = A + D
	A	B	PROVENIENTI DALLA COMPETENZA B	PROVENIENTI DA ESERCIZI PRECEDENTI C	TOTALE D = B + C	
Indirizzo politico (32.2)	2.636	134	134	67	201	2.837
Ministro e Sottosegretari di Stato	-	-	-	-	-	-
Indirizzo politico-amministrativo	2.636	116	116	67	182	2.818
Valutazione e controllo strategico (OIV)	-	18	18	-	18	18
Fondi da ripartire alimentati dal riaccertamento dei residui passivi perenti	-	-	-	-	-	-
Servizi e affari generali per le amministrazioni di competenza (32.3)	5.656	19.193	19.193	198	19.392	25.047
Spese di personale per il programma	0	32	32	-	32	33
Gestione del personale	3.788	18.615	18.615	-	18.615	22.403
Gestione comune dei beni e servizi	1.868	546	546	198	744	2.612
MINISTERO DELL'UNIVERSITA' E DELLA RICERCA	19.173	10.618	10.618	-	10.618	29.790
Indirizzo politico (32.2)	11	4	4	-	4	15
Ministro e Sottosegretari di Stato	0	-	-	-	-	0

TABELLA N. 19.2

RESIDUI DA IMPEGNI E RESIDUI DI STANZIAMENTO

(MIGLIAIA DI EURO)

MISSIONE/AMMINISTRAZIONE/PROGRAMMA/AZIONE	RESIDUI DA IMPEGNI (di cui residui di spesa delegata)		RESIDUI DI STANZIAMENTO			RESIDUI COMPLESSIVI (di cui residui di spesa delegata) E = A + D
	A	11	PROVENIENTI DALLA COMPETENZA B	PROVENIENTI DA ESERCIZI PRECEDENTI C	TOTALE D = B + C	
Indirizzo politico-amministrativo	-	4	-	-	4	15
Valutazione e controllo strategico (OIV)	-	-	-	-	-	-
Esigenze emergenziali del sistema dell'università, delle istituzioni dell'alta formazione artistica, musicale e coreutica e degli enti di ricerca	-	-	-	-	-	-
Servizi e affari generali per le amministrazioni di competenza (32.3)	-	19.161	10.614	-	10.614	29.775
Spese di personale per il programma	-	-	-	-	-	-
Gestione del personale	-	-	605	-	605	605
Gestione comune dei beni e servizi	-	19.161	10.009	-	10.009	29.170
MINISTERO DELLA DIFESA	-	46.196 (42.166)	6.551	0	6.551	52.746 (42.166)
Indirizzo politico (32.2)	-	85 (70)	5	-	5	91 (70)
Ministro e Sottosegretari di Stato	-	-	-	-	-	-
Indirizzo politico-amministrativo	-	85 (70)	5	-	5	91 (70)
Valutazione e controllo strategico (OIV)	-	-	-	-	-	-

TABELLA N. 19.2

RESIDUI DA IMPEGNI E RESIDUI DI STANZIAMENTO

(MIGLIAIA DI EURO)

MISSIONE/AMMINISTRAZIONE/PROGRAMMA/AZIONE	RESIDUI DA IMPEGNI (di cui residui di spesa delegata) A		RESIDUI DI STANZIAMENTO			RESIDUI COMPLESSIVI (di cui residui di spesa delegata) E = A + D
	PROVENIENTI DALLA COMPETENZA B	PROVENIENTI DA ESERCIZI PRECEDENTI C	TOTALE D = B + C	PROVENIENTI DA ESERCIZI PRECEDENTI C	TOTALE D = B + C	
Fondi da ripartire alimentati dal riaccertamento dei residui passivi perenti	-	-	-	-	-	-
Servizi e affari generali per le amministrazioni di competenza (32.3)	1.394 (1.248)	0	5.045	0	5.045	6.440 (1.248)
Spese di personale per il programma	59 (56)	-	-	-	-	59 (56)
Gestione del personale	126 (112)	-	-	-	-	126 (112)
Gestione comune dei beni e servizi	-	-	5.000	-	5.000	5.000
Cooperazione Internazionale	610 (501)	-	-	-	-	610 (501)
Attività di supporto istituzionale	599 (578)	0	45	0	45	644 (578)
Interventi non direttamente connessi con l'operatività dello Strumento Militare (32.6)	44.716 (40.848)	-	1.500	-	1.500	46.216 (40.848)
Interventi per contributi esterni e indennizzi per servizi militari	4.231 (363)	-	-	-	-	4.231 (363)
Speciali elargizioni, assegni, indennità	-	-	1.500	-	1.500	1.500
Trattamenti provvisori di pensione	40.485 (40.485)	-	-	-	-	40.485 (40.485)
MINISTERO DELLE POLITICHE AGRICOLE ALIMENTARI E FORESTALI	2.449	1.266	9.320	1.266	10.587	13.036
	-	-	-	-	-	-

TABELLA N. 19.2		RESIDUI DA IMPEGNI E RESIDUI DI STANZIAMENTO				
		(MIGLIAIA DI EURO)				
MISSIONE/AMMINISTRAZIONE/PROGRAMMA/AZIONE	RESIDUI DA IMPEGNI DA IMPEGNI (di cui residui di spesa delegata) A		RESIDUI DI STANZIAMENTO			RESIDUI COMPLESSIVI (di cui residui di spesa delegata) E = A + D
			PROVENIENTI DALLA COMPETENZA B	PROVENIENTI DA ESERCIZI PRECEDENTI C	TOTALE D = B + C	
Indirizzo politico (32.2)	37	21	24	46	83	
Ministro e Sottosegretari di Stato	-	-	-	-	-	
Indirizzo politico-amministrativo	34	21	24	46	80	
Valutazione e controllo strategico (OIV)	3	-	-	-	3	
Fondi da ripartire alimentati dal riaccertamento dei residui passivi perenti	-	-	-	-	-	
Servizi e affari generali per le amministrazioni di competenza (32.3)	2.412	9.299	1.242	10.541	12.953	
Spese di personale per il programma	1	-	-	-	1	
Gestione del personale	386	6.420	-	6.420	6.806	
Gestione comune dei beni e servizi	2.025	2.880	1.242	4.121	6.147	
MINISTERO DELLA CULTURA	3.680 (0)	59.161	53	59.214	62.894 (0)	
Indirizzo politico (32.2)	368	12	8	21	389	
Ministro e Sottosegretari di Stato	-	-	-	-	-	

TABELLA N. 19.2

RESIDUI DA IMPEGNI E RESIDUI DI STANZIAMENTO

(MIGLIAIA DI EURO)

MISSIONE/AMMINISTRAZIONE/PROGRAMMA/AZIONE	RESIDUI DA IMPEGNI (di cui residui di spesa delegata)		RESIDUI DI STANZIAMENTO			RESIDUI COMPLESSIVI (di cui residui di spesa delegata) E = A + D
	A		PROVENIENTI DALLA COMPETENZA B	PROVENIENTI DA ESERCIZI PRECEDENTI C	TOTALE D = B + C	
Indirizzo politico-amministrativo	365	12	8	21	386	
Valutazione e controllo strategico (OIV)	-	-	-	-	-	
Fondi da ripartire alimentati dal riaccertamento dei residui passivi perenti	3	-	-	-	3	
Servizi e affari generali per le amministrazioni di competenza (32.3)	3.312 (0)	59.149	45	59.193	62.505 (0)	
Spese di personale per il programma	2	-	-	-	2	
Gestione del personale	23 (0)	55.658	-	55.658	55.661 (0)	
Gestione comune dei beni e servizi	3.287	3.491	45	3.535	6.822	
MINISTERO DELLA SALUTE						
Indirizzo politico (32.2)	1.181	7.707	7.280	14.987	16.169	
Ministro e Sottosegretari di Stato	-	-	-	-	-	
Indirizzo politico-amministrativo	101	2.804	4.280	7.084	7.185	
Valutazione e controllo strategico (OIV)	-	-	-	-	-	
	0	-	-	-	0	

TABELLA N. 19.2

RESIDUI DA IMPEGNI E RESIDUI DI STANZIAMENTO

(MIGLIAIA DI EURO)

MISSIONE/AMMINISTRAZIONE/PROGRAMMA/AZIONE	RESIDUI DA IMPEGNI (di cui residui di spesa delegata)		RESIDUI DI STANZIAMENTO			RESIDUI COMPLESSIVI (di cui residui di spesa delegata) E = A + D
	A	(di cui residui di spesa delegata)	PROVENIENTI DALLA COMPETENZA B	PROVENIENTI DA ESERCIZI PRECEDENTI C	TOTALE D = B + C	
Fondi da ripartire alimentati dal riaccertamento dei residui passivi perenti	-	-	2.804	4.280	7.084	7.084
Servizi e affari generali per le amministrazioni di competenza (32.3)	-	1.081	4.903	3.000	7.903	8.984
Spese di personale per il programma	-	0	-	-	-	0
Gestione del personale	-	327	-	-	-	327
Gestione comune dei beni e servizi	-	754	4.903	3.000	7.903	8.657
MINISTERO DEL TURISMO	-	877	1.409	86	1.496	2.373
Indirizzo politico (32.2)	-	124	343	-	343	467
Ministro e Sottosegretari di Stato	-	-	-	-	-	-
Indirizzo politico-amministrativo	-	124	343	-	343	467
Valutazione e controllo strategico (OIV)	-	-	-	-	-	-
Servizi e affari generali per le amministrazioni di competenza (32.3)	-	753	1.066	86	1.152	1.906
Spese di personale per il programma	-	3	-	-	-	3

TABELLA N. 19.2
RESIDUI DA IMPEGNI E RESIDUI DI STANZIAMENTO

(MIGLIAIA DI EURO)

MISSIONE/AMMINISTRAZIONE/PROGRAMMA/AZIONE	RESIDUI DA IMPEGNI (di cui residui di spesa delegata) A		RESIDUI DI STANZIAMENTO			RESIDUI COMPLESSIVI (di cui residui di spesa delegata) E = A + D
	PROVENIENTI DALLA COMPETENZA B	PROVENIENTI DA ESERCIZI PRECEDENTI C	TOTALE D = B + C	PROVENIENTI DA ESERCIZI PRECEDENTI C	TOTALE D = B + C	
Gestione del personale	96	-	791	-	791	887
Gestione comune dei beni e servizi	655	-	275	86	361	1.016
Fondi da ripartire (33)	-	-	3.813.744	2.399.809	6.213.553	6.213.553
MINISTERO DELL'ECONOMIA E DELLE FINANZE	-	-	3.813.744	2.399.809	6.213.553	6.213.553
Fondi da assegnare (33.1)	-	-	3.813.744	2.399.809	6.213.553	6.213.553
Interventi strutturali di politica economica e per la riduzione della pressione fiscale	-	-	-	-	-	-
Fondi da assegnare per esigenze di gestione	-	-	-	-	-	-
Fondi da assegnare per il personale delle Amministrazioni pubbliche	-	-	326.680	119.045	445.725	445.725
Fondi da assegnare per canoni di locazione di immobili pubblici	-	-	-	-	-	-
Fondi da assegnare per spese derivanti dalle elezioni	-	-	-	-	-	-
Fondi da assegnare per interventi di settore	-	-	49.635	-	49.635	49.635
Fondo da assegnare per l'attuazione dei contratti del personale	-	-	3.437.428	2.280.764	5.718.193	5.718.193

TABELLA N. 19.2
RESIDUI DA IMPEGNI E RESIDUI DI STANZIAMENTO

(MIGLIAIA DI EURO)

MISSIONE/AMMINISTRAZIONE/PROGRAMMA/AZIONE	RESIDUI DA IMPEGNI (di cui residui di spesa delegata)		RESIDUI DI STANZIAMENTO			RESIDUI COMPLESSIVI (di cui residui di spesa delegata) E = A + D
	A		PROVENIENTI DALLA COMPETENZA B	PROVENIENTI DA ESERCIZI PRECEDENTI C	TOTALE D = B + C	
Fondi da assegnare per le esigenze indifferibili in campo sociale e per la sicurezza di particolari territori	-	-	-	-	-	-
Fondo da assegnare relativo alla quota parte dell'importo del 5 per mille del gettito IRPEF	-	-	-	-	-	-
Fondi di riserva e speciali (33.2)	-	-	-	-	-	-
Fondi di riserva	-	-	-	-	-	-
Fondi speciali per la copertura di nuove leggi di spesa	-	-	-	-	-	-
Debito pubblico (34)	-	564	133.844	-	133.844	134.408
MINISTERO DELL'ECONOMIA E DELLE FINANZE	-	564	133.844	-	133.844	134.408
Oneri per il servizio del debito statale (34.1)	-	25	-	-	-	25
Oneri finanziari su titoli del debito statale	-	22	-	-	-	22
Oneri finanziari su buoni postali fruttiferi	-	-	-	-	-	-
Oneri finanziari su giacenze conti correnti postali	-	3	-	-	-	3
Oneri per la gestione del debito	-	-	-	-	-	-

TABELLA N. 19.2

RESIDUI DA IMPEGNI E RESIDUI DI STANZIAMENTO

(MIGLIAIA DI EURO)

MISSIONE/AMMINISTRAZIONE/PROGRAMMA/AZIONE	RESIDUI DA IMPEGNI (di cui residui di spesa delegata)		RESIDUI DI STANZIAMENTO			RESIDUI COMPLESSIVI (di cui residui di spesa delegata) E = A + D
	A	B	PROVENIENTI DALLA COMPETENZA B	PROVENIENTI DA ESERCIZI PRECEDENTI C	TOTALE D = B + C	
Rimborsi del debito statale (34.2)	539	133.844	133.844	-	133.844	134.383
Rimborso titoli del debito statale	343	133.844	133.844	-	133.844	134.187
Rimborso buoni postali	-	-	-	-	-	-
Rimborso alla Banca d'Italia del controvalore delle monete metalliche in lire	196	-	-	-	-	196
Passività a carico dello Stato	-	-	-	-	-	-
IN COMPLESSO	73.243.556 (2.278.198)	29.006.874	29.006.874	86.015.017	115.021.891	188.265.446 (2.278.198)

TABELLA N. 20 RESIDUI PASSIVI DI STANZIAMENTO AL 31 DICEMBRE 2021 PER ESERCIZI DI PROVENIENZA

(MIGLIAIA DI EURO)

MINISTERI	E S E R C I Z I D I P R O V E N I E N Z A						TOTALE
	2016 E PRECEDENTI	2017	2018	2019	2020	2021	
TITOLO I - SPESE CORRENTI	404.857	351.343	211.032	1.067.195	2.134.009	7.911.964	12.080.399
MINISTERO DELL'ECONOMIA E DELLE FINANZE	96.962	77.494	143.629	617.368	1.474.735	3.923.335	6.333.523
MINISTERO DELLO SVILUPPO ECONOMICO	-	-	-	-	-	151.067	151.067
MINISTERO DEL LAVORO E DELLE POLITICHE SOCIALI	307.895	273.849	67.402	449.827	646.174	2.714.828	4.459.975
MINISTERO DELLA GIUSTIZIA	-	-	-	-	-	25.051	25.051
MINISTERO DEGLI AFFARI ESTERI E DELLA COOPERAZIONE INTERNAZIONALE	-	-	-	-	-	95.800	95.800
MINISTERO DELL'ISTRUZIONE	-	-	-	-	13.100	272.523	285.623
MINISTERO DELL'INTERNO	-	-	-	-	-	487.492	487.492
MINISTERO DELLA TRANSIZIONE ECOLOGICA	-	-	-	-	-	385	385
MINISTERO DELLE INFRASTRUTTURE E DELLA MOBILITA' SOSTENIBILI	-	-	-	-	-	29.542	29.542
MINISTERO DELL'UNIVERSITA' E DELLA RICERCA	-	-	-	-	-	11.171	11.171
MINISTERO DELLA DIFESA	-	-	-	-	-	64.877	64.877
MINISTERO DELLE POLITICHE AGRICOLE ALIMENTARI E FORESTALI	-	-	-	-	-	8.911	8.911
MINISTERO DELLA CULTURA	-	-	-	-	-	120.285	120.285
MINISTERO DELLA SALUTE	-	-	-	-	-	5.303	5.303
MINISTERO DEL TURISMO	-	-	-	-	-	1.394	1.394

TABELLA N. 20 RESIDUI PASSIVI DI STANZIAMENTO AL 31 DICEMBRE 2021 PER ESERCIZI DI PROVENIENZA

(MIGLIAIA DI EURO)

MINISTERI	E S E R C I Z I D I P R O V E N I E N Z A						TOTALE
	2016 E PRECEDENTI	2017	2018	2019	2020	2021	
TITOLO II - SPESE IN CONTO CAPITALE	9.256.820	301.680	2.705.135	6.652.750	62.879.406	20.961.066	102.756.857
MINISTERO DELL'ECONOMIA E DELLE FINANZE	9.256.820	301.680	2.705.135	6.652.750	57.065.144	12.877.280	88.858.809
MINISTERO DELLO SVILUPPO ECONOMICO	-	-	-	-	448.426	1.690.842	2.139.268
MINISTERO DEL LAVORO E DELLE POLITICHE SOCIALI	-	-	-	-	8.321	33.079	41.400
MINISTERO DELLA GIUSTIZIA	-	-	-	-	42.014	130.544	172.558
MINISTERO DEGLI AFFARI ESTERI E DELLA COOPERAZIONE INTERNAZIONALE	-	-	-	-	31.669	137.028	168.697
MINISTERO DELL'ISTRUZIONE	-	-	-	-	86.860	158.341	245.201
MINISTERO DELL'INTERNO	-	-	-	-	284.720	579.477	864.197
MINISTERO DELLA TRANSIZIONE ECOLOGICA	-	-	-	-	180.483	475.405	655.889
MINISTERO DELLE INFRASTRUTTURE E DELLA MOBILITA' SOSTENIBILI	-	-	-	-	4.283.346	1.987.677	6.271.023
MINISTERO DELL'UNIVERSITA' E DELLA RICERCA	-	-	-	-	52.304	662.996	715.300
MINISTERO DELLA DIFESA	-	-	-	-	19.379	196.947	216.326
MINISTERO DELLE POLITICHE AGRICOLE ALIMENTARI E FORESTALI	-	-	-	-	50.055	623.250	673.304
MINISTERO DELLA CULTURA	-	-	-	-	265.341	1.010.451	1.275.791
MINISTERO DELLA SALUTE	-	-	-	-	61.223	397.600	458.823
MINISTERO DEL TURISMO	-	-	-	-	120	149	270
TOTALE SPESE FINALI	9.661.677	653.023	2.916.166	7.719.945	65.013.414	28.873.030	114.837.256

TABELLA N. 20 RESIDUI PASSIVI DI STANZIAMENTO AL 31 DICEMBRE 2021 PER ESERCIZI DI PROVENIENZA

(MIGLIAIA DI EURO)

MINISTERI	E S E R C I Z I D I P R O V E N I E N Z A						TOTALE
	2016 E PRECEDENTI	2017	2018	2019	2020	2021	
TITOLO III - RIMBORSO PASSIVITA' FINANZIARIE	50.791	-	-	-	-	133.844	184.635
MINISTERO DELL'ECONOMIA E DELLE FINANZE	-	-	-	-	-	133.844	133.844
MINISTERO DELLO SVILUPPO ECONOMICO	-	-	-	-	-	-	-
MINISTERO DELL'INTERNO	-	-	-	-	-	-	-
MINISTERO DELLA TRANSIZIONE ECOLOGICA	-	-	-	-	-	-	-
MINISTERO DELL'UNIVERSITA' E DELLA RICERCA	50.791	-	-	-	-	-	50.791
MINISTERO DELLA CULTURA	-	-	-	-	-	-	-
IN COMPLESSO	9.712.468	653.023	2.916.166	7.719.945	65.013.414	29.006.874	115.021.891

SEGUE TABELLA N. 20 RESIDUI PASSIVI DI STANZIAMENTO AL 31 DICEMBRE 2021 PER ESERCIZI DI PROVENIENZA

(MIGLIAIA DI EURO)

MINISTERI	E S E R C I Z I D I P R O V E N I E N Z A						TOTALE
	2016 E PRECEDENTI	2017	2018	2019	2020	2021	
MINISTERO DELL'ECONOMIA E DELLE FINANZE	9.353.782	379.174	2.848.764	7.270.118	58.539.878	16.934.459	95.326.176
MINISTERO DELLO SVILUPPO ECONOMICO	-	-	-	-	448.426	1.841.910	2.290.335
MINISTERO DEL LAVORO E DELLE POLITICHE SOCIALI	307.895	273.849	67.402	449.827	654.495	2.747.907	4.501.375
MINISTERO DELLA GIUSTIZIA	-	-	-	-	42.014	155.595	197.609
MINISTERO DEGLI AFFARI ESTERI E DELLA COOPERAZIONE INTERNAZIONALE	-	-	-	-	31.669	232.828	264.497
MINISTERO DELL'ISTRUZIONE	-	-	-	-	99.960	430.864	530.824
MINISTERO DELL'INTERNO	-	-	-	-	284.720	1.066.968	1.351.689
MINISTERO DELLA TRANSIZIONE ECOLOGICA	-	-	-	-	180.483	475.791	656.274
MINISTERO DELLE INFRASTRUTTURE E DELLA MOBILITA' SOSTENIBILI	-	-	-	-	4.283.346	2.017.219	6.300.565
MINISTERO DELL'UNIVERSITA' E DELLA RICERCA	50.791	-	-	-	52.304	674.167	777.262
MINISTERO DELLA DIFESA	-	-	-	-	19.379	261.823	281.203
MINISTERO DELLE POLITICHE AGRICOLE ALIMENTARI E FORESTALI	-	-	-	-	50.055	632.160	682.215
MINISTERO DELLA CULTURA	-	-	-	-	265.341	1.130.736	1.396.077
MINISTERO DELLA SALUTE	-	-	-	-	61.223	402.903	464.126
MINISTERO DEL TURISMO	-	-	-	-	120	1.544	1.664
IN COMPLESSO	9.712.468	653.023	2.916.166	7.719.945	65.013.414	29.006.874	115.021.891

TABELLA N. 20.1 RESIDUI PASSIVI DI STANZIAMENTO AL 31 DICEMBRE 2021 PER ESERCIZI DI PROVENIENZA

(MIGLIAIA DI EURO)

AMMINISTRAZIONE/MISSIONE/ PROGRAMMA/AZIONE	E S E R C I Z I D I P R O V E N I E N Z A						TOTALE
	2016 E PRECEDENTI	2017	2018	2019	2020	2021	
MINISTERO DELL'ECONOMIA E DELLE FINANZE	9.353.782	379.174	2.848.764	7.270.118	58.539.878	16.934.459	95.326.176
Organi costituzionali, a rilevanza costituzionale e Presidenza del Consiglio dei ministri (1)	-	-	-	-	-	-	-
Organi costituzionali (1.1)	-	-	-	-	-	-	-
Presidenza della Repubblica	-	-	-	-	-	-	-
Parlamento della Repubblica	-	-	-	-	-	-	-
Garanzia e legalita' costituzionale delle leggi	-	-	-	-	-	-	-
Supporto al Parlamento nelle materie di politica economica del lavoro e delle politiche sociali	-	-	-	-	-	-	-
Presidenza del Consiglio dei Ministri (1.3)	-	-	-	-	-	-	-
Indirizzo e coordinamento dell'azione di Governo	-	-	-	-	-	-	-
Celebrazioni ed eventi a carattere nazionale ed internazionale	-	-	-	-	-	-	-
Contributo allo Stato dell'8 per mille	-	-	-	-	-	-	-
Interventi in materia di salvaguardia dei territori montani e aree di confine	-	-	-	-	-	-	-
Relazioni finanziarie con le autonomie territoriali (3)	-	-	-	-	-	-	-
Erogazioni a Enti territoriali per interventi di settore (3.1)	-	-	-	-	-	-	-
Mutui a favore delle Regioni per politiche di settore	-	-	-	-	-	-	-
Finanziamento dei piani di rientro del debito dei Comuni in gestione commissariale straordinaria	-	-	-	-	-	-	-

TABELLA N. 20.1 RESIDUI PASSIVI DI STANZIAMENTO AL 31 DICEMBRE 2021 PER ESERCIZI DI PROVENIENZA

(MIGLIAIA DI EURO)

AMMINISTRAZIONE/MISSIONE/ PROGRAMMA/AZIONE	E S E R C I Z I D I P R O V E N I E N Z A						TOTALE
	2016 E PRECEDENTI	2017	2018	2019	2020	2021	
Anticipazione di liquidita' per i debiti pregressi	-	-	-	-	-	-	-
Oneri finanziari su mutui contratti a carico dello Stato di prevalente interesse nazionale	-	-	-	-	-	-	-
Rimborso quota capitale mutui con oneri a carico dello Stato di prevalente interesse nazionale	-	-	-	-	-	-	-
Compartecipazione e regolazioni contabili ed altri trasferimenti alle autonomie speciali (3.5)	-	-	-	-	-	-	-
Compartecipazione delle autonomie speciali ai gettiti dei tributi erariali per lo svolgimento delle funzioni assegnate	-	-	-	-	-	-	-
Regolazioni contabili relative alla compartecipazione delle autonomie speciali ai gettiti dei tributi erariali riscossi direttamente dalle autonomie speciali	-	-	-	-	-	-	-
Interventi di settore a favore delle Regioni a statuto speciale	-	-	-	-	-	-	-
Concorso dello Stato al finanziamento della spesa sanitaria (3.6)	-	-	-	-	-	-	-
Tutea dei livelli essenziali di assistenza	-	-	-	-	-	-	-
Contributi per strutture sanitarie private	-	-	-	-	-	-	-
Rapporti finanziari con Enti territoriali (3.7)	-	-	-	-	-	-	-
Concorso dello Stato per mobilita dei dipendenti pubblici	-	-	-	-	-	-	-
Compensazione differenze prezzo carburanti in zone di confine	-	-	-	-	-	-	-
Interventi di settore a favore delle Regioni	-	-	-	-	-	-	-

TABELLA N. 20.1 RESIDUI PASSIVI DI STANZIAMENTO AL 31 DICEMBRE 2021 PER ESERCIZI DI PROVENIENZA

(MIGLIAIA DI EURO)

AMMINISTRAZIONE/MISSIONE/ PROGRAMMA/AZIONE	E S E R C I Z I D I P R O V E N I E N Z A						TOTALE
	2016 E PRECEDENTI	2017	2018	2019	2020	2021	
Reintegro del minor gettito IRAP destinato alle Regioni sul costo del lavoro	-	-	-	-	-	-	-
Oneri finanziari su mutui contratti a carico dello Stato di prevalente interesse territoriale	-	-	-	-	-	-	-
Rimborso quota capitale mutui con oneri a carico dello Stato di prevalente interesse territoriale	-	-	-	-	-	-	-
Attuazione federalismo amministrativo	-	-	-	-	-	-	-
Rimborso IVA per contratti di servizio di pubblico trasporto	-	-	-	-	-	-	-
L'Italia in Europa e nel mondo (4)	-	-	-	-	17.003	6.268	23.271
Partecipazione italiana alle politiche di bilancio in ambito UE (4.10)	-	-	-	-	-	-	-
Partecipazione al bilancio UE	-	-	-	-	-	-	-
Attuazione delle politiche comunitarie in ambito nazionale	-	-	-	-	-	-	-
Politica economica e finanziaria in ambito internazionale (4.11)	-	-	-	-	17.003	6.268	23.271
Politiche di cooperazione economica in ambito internazionale	-	-	-	-	500	500	1.000
Partecipazione a banche, fondi ed organismi internazionali	-	-	-	-	16.503	5.768	22.271
Cancellazione debito paesi poveri	-	-	-	-	-	-	-
Difesa e sicurezza del territorio (5)	-	-	-	-	-	-	-
Missioni internazionali (5.8)	-	-	-	-	-	-	-
Missioni internazionali	-	-	-	-	-	-	-
Giustizia (6)	-	-	-	-	22	90	112

TABELLA N. 20.1 RESIDUI PASSIVI DI STANZIAMENTO AL 31 DICEMBRE 2021 PER ESERCIZI DI PROVENIENZA

(MIGLIAIA DI EURO)

AMMINISTRAZIONE/MISSIONE/ PROGRAMMA/AZIONE	E S E R C I Z I D I P R O V E N I E N Z A							TOTALE
	2016 E PRECEDENTI	2017	2018	2019	2020	2021		
Giustizia tributaria (6.5)	-	-	-	-	22	90	112	
Spese di personale per il programma	-	-	-	-	-	-	-	
Contenzioso tributario e Garanzia dei diritti del contribuente	-	-	-	-	22	90	112	
Giustizia amministrativa (6.7)	-	-	-	-	-	-	-	
Giustizia amministrativa	-	-	-	-	-	-	-	
Autogoverno della magistratura (6.8)	-	-	-	-	-	-	-	
Garanzia dell'autonomia e indipendenza dell'ordine giudiziario	-	-	-	-	-	-	-	
Ordine pubblico e sicurezza (7)	-	-	-	-	17.607	14.548	32.155	
Sicurezza democratica (7.4)	-	-	-	-	-	-	-	
Sistema di informazione per la sicurezza della Repubblica	-	-	-	-	-	-	-	
Concorso della Guardia di Finanza alla sicurezza pubblica (7.5)	-	-	-	-	17.607	14.548	32.155	
Spese di personale per il programma	-	-	-	-	-	3.356	3.356	
Gestione e assistenza del personale del Corpo della Guardia di Finanza	-	-	-	-	-	-	-	
Contrasto alla criminalità, operazioni di polizia aereo marittima, ambientale e di tutela del patrimonio artistico	-	-	-	-	-	-	-	
Sicurezza pubblica, controllo del territorio e tutela dell'ordine pubblico	-	-	-	-	-	1.834	1.834	
Reclutamento, specializzazione e qualificazione a supporto dell'ordine pubblico, della sicurezza e del controllo del territorio ed a contrasto alla criminalità	-	-	-	-	-	7	7	
Investimenti finalizzati al miglioramento e ammodernamento delle	-	-	-	-	17.607	9.351	26.958	

TABELLA N. 20.1 RESIDUI PASSIVI DI STANZIAMENTO AL 31 DICEMBRE 2021 PER ESERCIZI DI PROVENIENZA

(MIGLIAIA DI EURO)

AMMINISTRAZIONE/MISSIONE/ PROGRAMMA/AZIONE	E S E R C I Z I D I P R O V E N I E N Z A						TOTALE
	2016 E PRECEDENTI	2017	2018	2019	2020	2021	
strutture, dei mezzi e delle dotazioni	-	-	-	-	-	-	-
Soccorso civile (8)	-	-	-	-	266.750	1.146.431	1.413.181
Interventi per pubbliche calamita' (8.4)	-	-	-	-	266.750	1.116.431	1.383.181
Sostegno alla ricostruzione	-	-	-	-	266.750	1.116.431	1.383.181
Prevenzione rischio sismico	-	-	-	-	-	-	-
Protezione civile (8.5)	-	-	-	-	-	30.000	30.000
Coordinamento del sistema di protezione civile	-	-	-	-	-	-	-
Protezione civile di primo intervento	-	-	-	-	-	30.000	30.000
Interventi per emergenze diverse da calamita' naturali	-	-	-	-	-	-	-
Ammortamento mutui e prestiti obbligazionari attivati a seguito di calamita' naturali	-	-	-	-	-	-	-
Interventi infrastrutturali di prima emergenza derivante da dissesto idrogeologico	-	-	-	-	-	-	-
Competitivita' e sviluppo delle imprese (11)	-	-	-	-	45.673.418	314.018	45.987.436
Incentivi alle imprese per interventi di sostegno (11.8)	-	-	-	-	45.583.418	314.018	45.897.436
Agevolazioni sui finanziamenti alle imprese concessi sul FRI	-	-	-	-	-	-	-
Garanzie assunte dallo Stato	-	-	-	-	85.418	314.018	399.436
Sostegno finanziario al sistema produttivo interno e sviluppo della cooperazione	-	-	-	-	45.498.000	-	45.498.000
Interventi di sostegno tramite il sistema della fiscalita' (11.9)	-	-	-	-	90.000	-	90.000

TABELLA N. 20.1 RESIDUI PASSIVI DI STANZIAMENTO AL 31 DICEMBRE 2021 PER ESERCIZI DI PROVENIENZA

(MIGLIAIA DI EURO)

AMMINISTRAZIONE/MISSIONE/ PROGRAMMA/AZIONE	E S E R C I Z I D I P R O V E N I E N Z A						TOTALE
	2016 E PRECEDENTI	2017	2018	2019	2020	2021	
Settore agricolo	-	-	-	-	-	-	-
Turismo e alberghi	-	-	-	-	-	-	-
Settore cinema, musica, arti, cultura e editoria	-	-	-	-	-	-	-
Ricerca e sviluppo	-	-	-	-	-	-	-
Attività manifatturiere	-	-	-	-	-	-	-
Ricostruzione di imprese danneggiate da eventi sismici	-	-	-	-	-	-	-
Sospensione versamenti tributari a favore delle popolazioni colpite da calamità naturali	-	-	-	-	-	-	-
Agevolazioni fiscali a favore di particolari aree territoriali	-	-	-	-	-	-	-
Settore dell'autotrasporto	-	-	-	-	-	-	-
Settore creditizio e bancario	-	-	-	-	-	-	-
Agevolazioni fiscali a favore di enti non commerciali	-	-	-	-	-	-	-
Agevolazioni fiscali a favore di imprese	-	-	-	-	90.000	-	90.000
Riduzione cuneo fiscale	-	-	-	-	-	-	-
Agevolazioni fiscali per la crescita economica	-	-	-	-	-	-	-
incentivi fiscali per gli interventi di efficienza energetica e rischio sismico	-	-	-	-	-	-	-
Diritto alla mobilità' e sviluppo dei sistemi di trasporto (13)	-	-	-	-	-	-	-
Sostegno allo sviluppo del trasporto (13.8)	-	-	-	-	-	-	-
Contratto di servizio per il sistema di controllo del traffico aereo	-	-	-	-	-	-	-

TABELLA N. 20.1 RESIDUI PASSIVI DI STANZIAMENTO AL 31 DICEMBRE 2021 PER ESERCIZI DI PROVENIENZA

(MIGLIAIA DI EURO)

AMMINISTRAZIONE/MISSIONE/ PROGRAMMA/AZIONE	E S E R C I Z I D I P R O V E N I E N Z A						TOTALE
	2016 E PRECEDENTI	2017	2018	2019	2020	2021	
Contratto di servizio e di programma per il trasporto ferroviario	-	-	-	-	-	-	-
Infrastrutture pubbliche e logistica (14)	-	-	-	-	-	-	-
Opere pubbliche e infrastrutture (14.8)	-	-	-	-	-	-	-
Sostegno alle Regioni per la realizzazione di opere per l'edilizia sanitaria	-	-	-	-	-	-	-
Comunicazioni (15)	-	-	-	-	-	-	-
Servizi postali (15.3)	-	-	-	-	-	-	-
Garanzia del servizio postale	-	-	-	-	-	-	-
Sostegno al pluralismo dell'informazione (15.4)	-	-	-	-	-	-	-
Sostegno al pluralismo dell'informazione	-	-	-	-	-	-	-
Ricerca e innovazione (17)	-	-	-	-	112.100	124.100	236.200
Ricerca di base e applicata (17.15)	-	-	-	-	112.100	124.100	236.200
Potenziamento ricerca scientifica e tecnologica	-	-	-	-	112.100	124.100	236.200
Sviluppo sostenibile e tutela del territorio e dell'ambiente (18)	-	-	-	-	2.000	462.910	464.910
Sostegno allo sviluppo sostenibile (18.14)	-	-	-	-	2.000	462.910	464.910
Sostegno allo sviluppo di politiche ambientali	-	-	-	-	2.000	462.910	464.910
Casa e assetto urbanistico (19)	-	-	-	-	10.000	20.000	30.000
Politiche abitative e riqualificazione periferie (19.1)	-	-	-	-	10.000	20.000	30.000

TABELLA N. 20.1 RESIDUI PASSIVI DI STANZIAMENTO AL 31 DICEMBRE 2021 PER ESERCIZI DI PROVENIENZA

(MIGLIAIA DI EURO)

AMMINISTRAZIONE/MISSIONE/ PROGRAMMA/AZIONE	E S E R C I Z I D I P R O V E N I E N Z A						TOTALE
	2016 E PRECEDENTI	2017	2018	2019	2020	2021	
Politiche abitative	-	-	-	-	10.000	20.000	30.000
Riqualificazione periferie e aree urbane degradate	-	-	-	-	-	-	-
Diritti sociali, politiche sociali e famiglia (24)	-	-	-	-	-	-	-
Famiglia, pari opportunità e situazioni di disagio (24.5)	-	-	-	-	-	-	-
Politiche per la famiglia e le disabilità	-	-	-	-	-	-	-
Promozione e garanzia delle pari opportunità	-	-	-	-	-	-	-
Lotta alle dipendenze	-	-	-	-	-	-	-
Tutela delle minoranze linguistiche	-	-	-	-	-	-	-
Sperimentazione di interventi di innovazione sociale	-	-	-	-	-	-	-
Garanzia dei diritti dei cittadini (24.6)	-	-	-	-	-	-	-
Spese di personale per il programma	-	-	-	-	-	-	-
Riparazioni pecuniarie per errori giudiziari, ingiusta detenzione, responsabilità civile dei giudici e violazione dei diritti umani	-	-	-	-	-	-	-
Accertamento e riconoscimento cause di servizio, spese di giudizio per invalidità civile e di patrocinio legale	-	-	-	-	-	-	-
Sostegno in favore di pensionati di guerra ed assimilati, Perseguitati politici e razziali (24.11)	-	-	-	-	-	-	-
Sostegno ai pensionati di guerra ed assimilati	-	-	-	-	-	-	-
Trattamenti economici a perseguitati politici, razziali e deportati	-	-	-	-	-	-	-

TABELLA N. 20.1 RESIDUI PASSIVI DI STANZIAMENTO AL 31 DICEMBRE 2021 PER ESERCIZI DI PROVENIENZA

(MIGLIAIA DI EURO)

AMMINISTRAZIONE/MISSIONE/ PROGRAMMA/AZIONE	E S E R C I Z I D I P R O V E N I E N Z A						TOTALE
	2016 E PRECEDENTI	2017	2018	2019	2020	2021	
Sostegno al reddito tramite la carta acquisti (24.13)	-	-	-	-	-	-	-
Sostegno al reddito tramite carta acquisti	-	-	-	-	-	-	-
Tutela della privacy (24.14)	-	-	-	-	-	-	-
Tuteia della privacy	-	-	-	-	-	-	-
Politiche previdenziali (25)	-	-	-	-	-	-	-
Previdenza obbligatoria e complementare, sicurezza sociale - trasferimenti agli enti ed organismi interessati (25.2)	-	-	-	-	-	-	-
Trattamenti previdenziali per particolari categorie di lavoratori	-	-	-	-	-	-	-
Contribuzione aggiuntiva a carico del datore di lavoro per i dipendenti delle amministrazioni statali	-	-	-	-	-	-	-
Previdenza complementare dei pubblici dipendenti	-	-	-	-	-	-	-
Immigrazione, accoglienza e garanzia dei diritti (27)	-	-	-	-	-	-	-
Rapporti con le confessioni religiose (27.7)	-	-	-	-	-	-	-
Accordi tra Stato e confessioni religiose	-	-	-	-	-	-	-
Sviluppo e riequilibrio territoriale (28)	9.256.820	301.680	2.705.135	6.652.750	6.746.800	9.993.500	35.656.685
Sostegno alle politiche nazionali e comunitarie rivolte a promuovere la crescita ed il superamento degli squilibri socio-economici territoriali (28.4)	9.256.820	301.680	2.705.135	6.652.750	6.746.800	9.993.500	35.656.685
Politiche di coesione	9.256.820	301.680	2.705.135	6.652.750	6.746.800	9.993.500	35.656.685

TABELLA N. 20.1 RESIDUI PASSIVI DI STANZIAMENTO AL 31 DICEMBRE 2021 PER ESERCIZI DI PROVENIENZA

(MIGLIAIA DI EURO)

AMMINISTRAZIONE/MISSIONE/ PROGRAMMA/AZIONE	E S E R C I Z I D I P R O V E N I E N Z A						TOTALE
	2016 E PRECEDENTI	2017	2018	2019	2020	2021	
Politiche economico-finanziarie e di bilancio e tutela della finanza pubblica (29)	-	-	-	-	4.190.749	787.449	4.978.198
Regolazione e coordinamento del sistema della fiscalità' (29.1)	-	-	-	-	3.293	12.810	16.103
Spese di personale per il programma	-	-	-	-	-	-	-
Indirizzo, regolamentazione e coordinamento del sistema della fiscalità	-	-	-	-	588	665	1.253
Gestione di tributi speciali	-	-	-	-	2.705	3.700	6.405
Realizzazione del sistema integrato delle banche dati in materia tributaria e fiscale	-	-	-	-	-	8.445	8.445
Oneri finanziari connessi al sistema dei rimborsi di imposte	-	-	-	-	-	-	-
Agevolazioni fiscali connesse ad erogazioni liberali	-	-	-	-	-	-	-
Agevolazioni fiscali connesse a procedimenti di negoziazione assistita e gratuito patrocinio	-	-	-	-	-	-	-
Contributi ai partiti politici e alle associazioni culturali	-	-	-	-	-	-	-
Prevenzione e repressione delle frodi e delle violazioni agli obblighi fiscali (29.3)	-	-	-	-	21.768	33.475	55.243
Spese di personale per il programma	-	-	-	-	-	-	-
Gestione e assistenza del personale del Corpo della Guardia di Finanza	-	-	-	-	-	-	-
Contrasto all'evasione e all'elusione fiscale, tutela della spesa pubblica e salvaguardia del mercato dei capitali e dei beni e servizi in ambito nazionale e dell'U.E.	-	-	-	-	-	3.120	3.120
Reclutamento e didattica a supporto del contrasto e della repressione degli	-	-	-	-	-	9	9

TABELLA N. 20.1 RESIDUI PASSIVI DI STANZIAMENTO AL 31 DICEMBRE 2021 PER ESERCIZI DI PROVENIENZA

(MIGLIAIA DI EURO)

AMMINISTRAZIONE/MISSIONE/ PROGRAMMA/AZIONE	E S E R C I Z I D I P R O V E N I E N Z A						TOTALE
	2016 E PRECEDENTI	2017	2018	2019	2020	2021	
illeciti a danno degli interessi economico - finanziari nazionali e in ambito U.E.	-	-	-	-	-	-	-
Trattamenti pensionistici	-	-	-	-	-	-	-
Investimenti finalizzati al miglioramento ed ammodernamento delle strutture, dei mezzi e delle dotazioni	-	-	-	-	21.768	30.346	52.114
Regolamentazione e vigilanza sul settore finanziario (29.4)	-	-	-	-	294.790	562.298	857.088
Spese di personale per il programma	-	-	-	-	-	-	-
Prevenzione dei reati finanziari, antifrode, antifalsificazione, anticiclaggio e lotta all'usura	-	-	-	-	1.533	12.992	14.525
Regolamentazione e vigilanza sui mercati finanziari, settore creditizio e sistema dei pagamenti (comprese Fondazioni e settore della previdenza complementare)	-	-	-	-	258.257	526.790	785.048
Sostegno sistema creditizio	-	-	-	-	35.000	22.516	57.516
Restituzione alla Grecia dei profitti sui titoli di Stato	-	-	-	-	-	-	-
Misure premiali per favorire l'utilizzo di strumenti di pagamento elettronici	-	-	-	-	-	-	-
Regolazioni contabili, restituzioni e rimborsi d'imposte (29.5)	-	-	-	-	-	-	-
Rimborsi di imposte dirette	-	-	-	-	-	-	-
Rimborsi di imposte indirette	-	-	-	-	-	-	-
Restituzione di imposte e rimborsi	-	-	-	-	-	-	-
Vincite sui giochi e lotterie	-	-	-	-	-	-	-
A agevolazioni fiscali a favore delle famiglie per fornitura energia elettrica e gas	-	-	-	-	-	-	-

TABELLA N. 20.1 RESIDUI PASSIVI DI STANZIAMENTO AL 31 DICEMBRE 2021 PER ESERCIZI DI PROVENIENZA

(MIGLIAIA DI EURO)

AMMINISTRAZIONE/MISSIONE/ PROGRAMMA/AZIONE	E S E R C I Z I D I P R O V E N I E N Z A						TOTALE
	2016 E PRECEDENTI	2017	2018	2019	2020	2021	
Ammortamento di beni immobili patrimoniali	-	-	-	-	-	-	-
Ammortamento beni mobili	-	-	-	-	-	-	-
Aggi su giochi e lotterie	-	-	-	-	-	-	-
Contenzioso in materia di giochi e lotterie e restituzione delle cauzioni	-	-	-	-	-	-	-
Recuperi tributari effettuati nei confronti delle Regioni a statuto speciale e delle Province autonome	-	-	-	-	-	-	-
Vincite su scommesse ippiche	-	-	-	-	-	-	-
Aggi su scommesse ippiche	-	-	-	-	-	-	-
Analisi e programmazione economico-finanziaria e gestione del debito e degli interventi finanziari (29.6)	-	-	-	-	3.810.094	44.431	3.854.524
Spese di personale per il programma	-	-	-	-	-	-	-
Partecipazioni azionarie e valorizzazione dell'attivo e del patrimonio pubblico	-	-	-	-	3.803.497	10.798	3.814.295
Gestione degli interventi finanziari dello Stato	-	-	-	-	6.081	5.120	11.201
Analisi, ricerche, programmazione economico-finanziaria e gestione del debito pubblico	-	-	-	-	516	3.513	4.028
Fondazioni lirico sinfoniche	-	-	-	-	-	25.000	25.000
Analisi, monitoraggio e controllo della finanza pubblica e politiche di bilancio (29.7)	-	-	-	-	16.069	72.674	88.743
Spese di personale per il programma	-	-	-	-	-	-	-
Analisi, monitoraggio e gestione della finanza pubblica, del pubblico impiego e dei flussi finanziari tra Italia e U.E.	-	-	-	-	-	-	-

TABELLA N. 20.1 RESIDUI PASSIVI DI STANZIAMENTO AL 31 DICEMBRE 2021 PER ESERCIZI DI PROVENIENZA

(MIGLIAIA DI EURO)

AMMINISTRAZIONE/MISSIONE/ PROGRAMMA/AZIONE	E S E R C I Z I D I P R O V E N I E N Z A						TOTALE
	2016 E PRECEDENTI	2017	2018	2019	2020	2021	
Controllo, vigilanza e liquidazione delle amministrazioni pubbliche e registro dei revisori legali	-	-	-	-	-	-	-
Predisposizione del Bilancio di previsione e del Rendiconto dello Stato	-	-	-	-	-	23	23
Realizzazione tessera sanitaria per il potenziamento del monitoraggio della spesa sanitaria e previdenziale	-	-	-	-	-	-	-
Sviluppo e funzionamento dei sistemi informativi di contabilità e finanza pubblica	-	-	-	-	16.069	72.651	88.720
Trattato del Nord Atlantico	-	-	-	-	-	-	-
Supporto all'azione di controllo, vigilanza e amministrazione generale della Ragioneria generale dello Stato sul territorio (29.8)	-	-	-	-	2	192	194
Spese di personale per il programma	-	-	-	-	-	-	-
Controllo e vigilanza amministrativo-contabile sul territorio	-	-	-	-	1	83	84
Gestione delle attività di erogazione servizi sul territorio, anticiclaggio e commissioni mediche di verifica	-	-	-	-	1	109	109
Servizi finanziari e monetazione (29.9)	-	-	-	-	-	-	-
Servizi finanziari	-	-	-	-	-	-	-
Monetazione metallica, trasporto e distribuzione monete	-	-	-	-	-	-	-
Servizi di tesoreria	-	-	-	-	-	-	-
Accertamento e riscossione delle entrate e gestione dei beni immobiliari dello Stato (29.10)	-	-	-	-	44.732	61.570	106.302
Assistenza fiscale tramite Centri Autorizzati di Assistenza Fiscale e altri intermediari	-	-	-	-	-	-	-

TABELLA N. 20.1 RESIDUI PASSIVI DI STANZIAMENTO AL 31 DICEMBRE 2021 PER ESERCIZI DI PROVENIENZA

(MIGLIAIA DI EURO)

AMMINISTRAZIONE/MISSIONE/ PROGRAMMA/AZIONE	E S E R C I Z I D I P R O V E N I E N Z A						TOTALE
	2016 E PRECEDENTI	2017	2018	2019	2020	2021	
Servizio radiotelevisivo pubblico	-	-	-	-	-	-	-
Accertamento e relativo contenzioso in materia di entrate tributarie, catasto e mercato immobiliare, svolte dall'Agenzia delle Entrate	-	-	-	-	-	5.000	5.000
Gestione, razionalizzazione e valorizzazione del patrimonio immobiliare dello Stato svolte dall'Agenzia del Demanio	-	-	-	-	-	-	-
Interventi per la razionalizzazione dei fabbisogni allocativi e manutentivi delle pubbliche amministrazioni svolti dall'Agenzia del Demanio	-	-	-	-	41.232	55.570	96.802
Controllo, accertamento e riscossione delle imposte sulla circolazione delle merci, garanzia della sicurezza sui giochi e controllo sulla produzione e vendita dei tabacchi, svolte dall'Agenzia delle Dogane e dei Monopoli	-	-	-	-	3.500	1.000	4.500
Servizio di riscossione tributi	-	-	-	-	-	-	-
Giurisdizione e controllo dei conti pubblici (29.11)	-	-	-	-	-	-	-
Giurisdizione e controllo nella materia di contabilità pubblica	-	-	-	-	-	-	-
Oneri finanziari relativi alla gestione della tesoreria (29.12)	-	-	-	-	-	-	-
Interessi sui conti di tesoreria	-	-	-	-	-	-	-
Giovani e sport (30)	-	-	-	-	-	500	500
Attività ricreative e sport (30.1)	-	-	-	-	-	500	500
Investimenti e promozione per la pratica dello sport	-	-	-	-	-	-	-
Organizzazione e gestione del sistema sportivo italiano	-	-	-	-	-	500	500

TABELLA N. 20.1 RESIDUI PASSIVI DI STANZIAMENTO AL 31 DICEMBRE 2021 PER ESERCIZI DI PROVENIENZA

(MIGLIAIA DI EURO)

AMMINISTRAZIONE/MISSIONE/ PROGRAMMA/AZIONE	E S E R C I Z I D I P R O V E N I E N Z A						TOTALE
	2016 E PRECEDENTI	2017	2018	2019	2020	2021	
Incentivazione e sostegno alla gioventù' (30.2)	-	-	-	-	-	-	-
Interventi a favore dei giovani	-	-	-	-	-	-	-
Servizio Civile Nazionale	-	-	-	-	-	-	-
Servizi istituzionali e generali delle amministrazioni pubbliche (32)	-	-	-	-	39.074	117.056	156.131
Indirizzo politico (32.2)	-	-	-	-	135	594	729
Ministro e Sottosegretari di Stato	-	-	-	-	-	-	-
Indirizzo politico-amministrativo	-	-	-	-	111	309	420
Valutazione e controllo strategico (OIV)	-	-	-	-	23	285	308
Servizi e affari generali per le amministrazioni di competenza (32.3)	-	-	-	-	23.484	98.758	122.242
Spese di personale per il programma	-	-	-	-	-	-	-
Gestione del personale	-	-	-	-	10.379	75.186	85.565
Gestione comune dei beni e servizi	-	-	-	-	693	5.086	5.779
Gestione e sviluppo dei servizi e dei progetti informatici	-	-	-	-	12.411	18.486	30.898
Servizi generali delle strutture pubbliche preposte ad attività formative e ad altre attività trasversali per le pubbliche amministrazioni (32.4)	-	-	-	-	112	25	136
Spese di personale per il programma	-	-	-	-	-	-	-
Approvvigionamento di carte valori, pubblicazioni ufficiali, Gazzetta ufficiale e altri prodotti carto- tecnici forniti dall'Istituto Poligrafico e Zecca dello Stato e relative attività di vigilanza e controllo	-	-	-	-	-	-	-

TABELLA N. 20.1 RESIDUI PASSIVI DI STANZIAMENTO AL 31 DICEMBRE 2021 PER ESERCIZI DI PROVENIENZA

(MIGLIAIA DI EURO)

AMMINISTRAZIONE/MISSIONE/ PROGRAMMA/AZIONE	E S E R C I Z I D I P R O V E N I E N Z A						TOTALE
	2016 E PRECEDENTI	2017	2018	2019	2020	2021	
Sistema statistico nazionale (SISTAN)	-	-	-	-	-	-	-
Rappresentanza negoziale delle pubbliche amministrazioni	-	-	-	-	-	-	-
Formazione, ricerca e studi per le pubbliche amministrazioni	-	-	-	-	-	-	-
Commissione per la valutazione, la trasparenza e l'integrità delle amministrazioni pubbliche	-	-	-	-	-	-	-
Supporto alla gestione amministrativa dei servizi generali per le amministrazioni pubbliche	-	-	-	-	112	25	136
Attuazione dell'agenda digitale italiana e interventi per la digitalizzazione	-	-	-	-	-	-	-
Rappresentanza, difesa in giudizio e consulenza legale in favore delle Amministrazioni dello Stato e degli enti autorizzati (32.5)	-	-	-	-	4.156	6.570	10.726
Spese di personale per il programma	-	-	-	-	-	-	-
Rappresentanza e difesa in giudizio e consulenza legale e pareri	-	-	-	-	4.156	6.570	10.726
Servizi per le pubbliche amministrazioni nell'area degli acquisti e del trattamento economico del personale (32.7)	-	-	-	-	11.188	11.109	22.297
Spese di personale per il programma	-	-	-	-	-	-	-
Razionalizzazione degli acquisti della Pubblica amministrazione (e-procurement)	-	-	-	-	4.988	9.080	14.068
Gestione centralizzata delle retribuzioni delle amministrazioni pubbliche (NoiPA)	-	-	-	-	6.200	2.029	8.229
Approvvigionamento di stampati comuni, pubblicazioni ufficiali, Gazzetta ufficiale e altri prodotti cartotecnici e relative attività di vigilanza e controllo	-	-	-	-	-	-	-

TABELLA N. 20.1 RESIDUI PASSIVI DI STANZIAMENTO AL 31 DICEMBRE 2021 PER ESERCIZI DI PROVENIENZA

(MIGLIAIA DI EURO)

AMMINISTRAZIONE/MISSIONE/ PROGRAMMA/AZIONE	E S E R C I Z I D I P R O V E N I E N Z A						TOTALE
	2016 E PRECEDENTI	2017	2018	2019	2020	2021	
Restituzione di somme indebitamente versate e pagamento interessi su depositi definitivi	-	-	-	-	-	-	-
Fondi da ripartire (33)	96.962	77.494	143.629	617.368	1.464.356	3.813.744	6.213.553
Fondi da assegnare (33.1)	96.962	77.494	143.629	617.368	1.464.356	3.813.744	6.213.553
Interventi strutturali di politica economica e per la riduzione della pressione fiscale	-	-	-	-	-	-	-
Fondi da assegnare per esigenze di gestione	-	-	-	-	-	-	-
Fondi da assegnare per il personale delle Amministrazioni pubbliche	-	-	-	-	119.045	326.680	445.725
Fondi da assegnare per canoni di locazione di immobili pubblici	-	-	-	-	-	-	-
Fondi da assegnare per spese derivanti dalle elezioni	-	-	-	-	-	-	-
Fondi da assegnare per interventi di settore	-	-	-	-	-	49.635	49.635
Fondo da assegnare per l'attuazione dei contratti del personale	96.962	77.494	143.629	617.368	1.345.311	3.437.428	5.718.193
Fondi da assegnare per le esigenze indifferibili in campo sociale e per la sicurezza di particolari territori	-	-	-	-	-	-	-
Fondo da assegnare relativo alla quota parte dell'importo del 5 per mille del gettito IRPEF	-	-	-	-	-	-	-
Fondi di riserva e speciali (33.2)	-	-	-	-	-	-	-
Fondi di riserva	-	-	-	-	-	-	-
Fondi speciali per la copertura di nuove leggi di spesa	-	-	-	-	-	-	-
Debito pubblico (34)	-	-	-	-	-	133.844	133.844

TABELLA N. 20.1 RESIDUI PASSIVI DI STANZIAMENTO AL 31 DICEMBRE 2021 PER ESERCIZI DI PROVENIENZA

(MIGLIAIA DI EURO)

AMMINISTRAZIONE/MISSIONE/ PROGRAMMA/AZIONE	E S E R C I Z I D I P R O V E N I E N Z A						TOTALE
	2016 E PRECEDENTI	2017	2018	2019	2020	2021	
Oneri per il servizio del debito statale (34.1)	-	-	-	-	-	-	-
Oneri finanziari su titoli del debito statale	-	-	-	-	-	-	-
Oneri finanziari su buoni postali fruttiferi	-	-	-	-	-	-	-
Oneri finanziari su giacenze conti correnti postali	-	-	-	-	-	-	-
Oneri per la gestione del debito	-	-	-	-	-	-	-
Rimborsi del debito statale (34.2)	-	-	-	-	-	133.844	133.844
Rimborso titoli del debito statale	-	-	-	-	-	133.844	133.844
Rimborso buoni postali	-	-	-	-	-	-	-
Rimborso alla Banca d'Italia del controvalore delle monete metalliche in lire	-	-	-	-	-	-	-
Passività a carico dello Stato	-	-	-	-	-	-	-

TABELLA N. 20.1 RESIDUI PASSIVI DI STANZIAMENTO AL 31 DICEMBRE 2021 PER ESERCIZI DI PROVENIENZA

(MIGLIAIA DI EURO)

AMMINISTRAZIONE/MISSIONE/ PROGRAMMA/AZIONE	E S E R C I Z I D I P R O V E N I E N Z A						TOTALE
	2016 E PRECEDENTI	2017	2018	2019	2020	2021	
MINISTERO DELLO SVILUPPO ECONOMICO	-	-	-	-	448.426	1.841.910	2.290.335
Energia e diversificazione delle fonti energetiche (10)	-	-	-	-	211.882	70.753	282.635
Promozione dell'efficienza energetica, delle energie rinnovabili e regolamentazione del mercato energetico (10.7)	-	-	-	-	176.771	27.824	204.596
Spese di personale per il programma	-	-	-	-	-	-	-
Iniziative per la decarbonizzazione, regolamentazione delle modalità di incentivazione dell'efficienza energetica e delle fonti rinnovabili	-	-	-	-	176.771	27.824	204.596
Regolamentazione e sviluppo della concorrenza sui mercati energetici; promozione dello sviluppo economico nelle regioni interessate dalle estrazioni di idrocarburi e sostenibilità di tali attività	-	-	-	-	-	-	-
Innovazione, reti energetiche, sicurezza in ambito energetico e di georisorse (10.8)	-	-	-	-	35.110	42.929	78.040
Spese di personale per il programma	-	-	-	-	-	-	-
Sviluppo infrastrutture e sicurezza dei sistemi elettrico, gas, e petrolio; controllo delle attività su georisorse e materie prime strategiche	-	-	-	-	36	36	73
Ricerca sulle tecnologie sostenibili in ambito energetico e ambientale	-	-	-	-	35.074	42.893	77.967
Competitività' e sviluppo delle imprese (11)	-	-	-	-	63.999	1.520.747	1.584.745
Promozione e attuazione di politiche di sviluppo, competitività' e innovazione, di responsabilità' sociale d'impresa e movimento cooperativo (11.5)	-	-	-	-	51.424	766.169	817.593
Spese di personale per il programma	-	-	-	-	-	-	-

TABELLA N. 20.1 RESIDUI PASSIVI DI STANZIAMENTO AL 31 DICEMBRE 2021 PER ESERCIZI DI PROVENIENZA

(MIGLIAIA DI EURO)

AMMINISTRAZIONE/MISSIONE/ PROGRAMMA/AZIONE	E S E R C I Z I D I P R O V E N I E N Z A						TOTALE
	2016 E PRECEDENTI	2017	2018	2019	2020	2021	
Politica industriale e politiche per la competitività, gestione delle procedure commissariali	-	-	-	-	51.422	761.258	812.680
Realizzazione di progetti di ricerca e sviluppo tecnologico dell'industria aeronautica	-	-	-	-	1	2	3
Interventi per l'innovazione del sistema produttivo del settore dell'aerospazio, della sicurezza e della difesa	-	-	-	-	1	4.909	4.910
Ammortamento mutui per interventi nel settore dell'aerospazio, della sicurezza e della difesa	-	-	-	-	-	-	-
Promozione delle PMI e del movimento cooperativo	-	-	-	-	-	-	-
Vigilanza sul sistema cooperativo, sulle società e sistema camerale (11.6)	-	-	-	-	9	16	25
Spese di personale per il programma	-	-	-	-	-	-	-
Vigilanza sulle società fiduciarie e di revisione, sul sistema cooperativo e camerale e registro delle imprese	-	-	-	-	5	7	12
Gestione delle procedure di liquidazione coatta amministrativa di enti cooperativi e società fiduciarie	-	-	-	-	4	9	13
Incentivazione del sistema produttivo (11.7)	-	-	-	-	12.549	745.810	758.359
Spese di personale per il programma	-	-	-	-	-	-	-
Finanziamenti agevolati, contributi in c/interessi e in c/capitale, per lo sviluppo delle imprese	-	-	-	-	12.497	745.756	758.253
Garanzie e sostegno al credito alle PMI	-	-	-	-	52	53	105
Lotta alla contraffazione e tutela della proprietà industriale (11.10)	-	-	-	-	7	8.737	8.744
Spese di personale per il programma	-	-	-	-	-	-	-

TABELLA N. 20.1 RESIDUI PASSIVI DI STANZIAMENTO AL 31 DICEMBRE 2021 PER ESERCIZI DI PROVENIENZA

(MIGLIAIA DI EURO)

AMMINISTRAZIONE/MISSIONE/ PROGRAMMA/AZIONE	E S E R C I Z I D I P R O V E N I E N Z A						TOTALE
	2016 E PRECEDENTI	2017	2018	2019	2020	2021	
Tutela, incentivazione e valorizzazione della proprietà industriale e contrasto dei fenomeni contraffattivi	-	-	-	-	7	8.737	8.744
Partecipazione agli organismi internazionali per la difesa della proprietà industriale	-	-	-	-	-	-	-
Coordinamento dell'azione amministrativa e dei programmi per la competitività e lo sviluppo delle imprese, la comunicazione e l'energia (11.11)	-	-	-	-	10	15	26
Spese di personale per il programma	-	-	-	-	-	-	-
Promozione e coordinamento interno all'Amministrazione e con soggetti pubblici e privati nazionali ed internazionali	-	-	-	-	10	15	26
Regolazione dei mercati (12)	-	-	-	-	233	48	282
Vigilanza sui mercati e sui prodotti, promozione della concorrenza e tutela dei consumatori (12.4)	-	-	-	-	233	48	282
Spese di personale per il programma	-	-	-	-	-	-	-
Armonizzazione del mercato, concorrenza, tutela dei consumatori e vigilanza sui fondi CONSAP	-	-	-	-	224	31	255
Vigilanza e controllo nel settore della sicurezza e conformità dei prodotti e degli impianti industriali, della metrologia legale, e su enti e organismi di normazione, di accreditamento e notificati	-	-	-	-	9	17	26
Comunicazioni (15)	-	-	-	-	164.265	224.765	389.030
Pianificazione, regolamentazione tecnica e valorizzazione dello spettro radio (15.5)	-	-	-	-	295	28	324
Spese di personale per il programma	-	-	-	-	-	-	-

TABELLA N. 20.1 RESIDUI PASSIVI DI STANZIAMENTO AL 31 DICEMBRE 2021 PER ESERCIZI DI PROVENIENZA

(MIGLIAIA DI EURO)

AMMINISTRAZIONE/MISSIONE/ PROGRAMMA/AZIONE	E S E R C I Z I D I P R O V E N I E N Z A						TOTALE
	2016 E PRECEDENTI	2017	2018	2019	2020	2021	
Pianificazione, gestione e regolamentazione, in ambito nazionale ed internazionale, dello spettro radio, controllo tecnico delle comunicazioni elettroniche e radiodiffusione	-	-	-	-	295	28	324
Servizi di Comunicazione Elettronica, di Radiodiffusione e Postali (15.8)	-	-	-	-	163.819	223.138	386.956
Spese di personale per il programma	-	-	-	-	-	-	-
Sostegno finanziario all'emittenza radio televisiva anche in ambito locale	-	-	-	-	206	125.066	125.272
Regolamentazione e gestione delle comunicazioni elettroniche e cooperazione internazionale in campo postale	-	-	-	-	163.612	98.072	261.684
Attività territoriali in materia di comunicazioni e di vigilanza sui mercati e sui prodotti (15.9)	-	-	-	-	151	1.599	1.750
Spese di personale per il programma	-	-	-	-	-	-	-
Rilascio di titoli abilitativi, vigilanza, controllo ispettivo - anche in conto terzi - in materia di comunicazioni, coordinamento sportelli territoriali per l'utenza	-	-	-	-	151	1.599	1.750
Ricerca e innovazione (17)	-	-	-	-	2.352	2.743	5.095
Ricerca, innovazione, tecnologie e servizi per lo sviluppo delle comunicazioni e della società, dell'informazione (17.18)	-	-	-	-	2.352	2.743	5.095
Spese di personale per il programma	-	-	-	-	-	-	-
Ricerca, sperimentazioni e servizi per le comunicazioni, nuove tecnologie e sicurezza informatica	-	-	-	-	2.352	2.743	5.095
Servizi istituzionali e generali delle amministrazioni pubbliche (32)	-	-	-	-	5.695	22.853	28.548

TABELLA N. 20.1 RESIDUI PASSIVI DI STANZIAMENTO AL 31 DICEMBRE 2021 PER ESERCIZI DI PROVENIENZA

(MIGLIAIA DI EURO)

AMMINISTRAZIONE/MISSIONE/ PROGRAMMA/AZIONE	E S E R C I Z I D I P R O V E N I E N Z A							TOTALE
	2016 E PRECEDENTI	2017	2018	2019	2020	2021		
Indirizzo politico (32.2)	-	-	-	-	63	64	127	
Ministro e Sottosegretari di Stato	-	-	-	-	-	-	-	
Indirizzo politico-amministrativo	-	-	-	-	63	64	127	
Valutazione e controllo strategico (OIV)	-	-	-	-	-	-	-	
Fondi da ripartire alimentati dal riaccertamento dei residui passivi perenti	-	-	-	-	-	-	-	
Servizi e affari generali per le amministrazioni di competenza (32.3)	-	-	-	-	5.632	22.789	28.421	
Spese di personale per il programma	-	-	-	-	-	-	-	
Gestione del personale	-	-	-	-	-	15.511	15.511	
Gestione comune dei beni e servizi	-	-	-	-	5.632	7.278	12.910	

TABELLA N. 20.1 RESIDUI PASSIVI DI STANZIAMENTO AL 31 DICEMBRE 2021 PER ESERCIZI DI PROVENIENZA

(MIGLIAIA DI EURO)

AMMINISTRAZIONE/MISSIONE/ PROGRAMMA/AZIONE	E S E R C I Z I D I P R O V E N I E N Z A						TOTALE
	2016 E PRECEDENTI	2017	2018	2019	2020	2021	
MINISTERO DEL LAVORO E DELLE POLITICHE SOCIALI	307.895	273.849	67.402	449.827	654.495	2.747.907	4.501.375
Diritti sociali, politiche sociali e famiglia (24)	-	-	-	-	3	17.109	17.112
Terzo settore (associazionismo, volontariato, Onlus e formazioni sociali) e responsabilità sociale delle imprese e delle organizzazioni (24.2)	-	-	-	-	2	12.702	12.704
Spese di personale per il programma	-	-	-	-	-	-	-
Sviluppo, promozione, monitoraggio e controllo delle organizzazioni di terzo settore	-	-	-	-	2	12.702	12.704
Trasferimenti assistenziali a enti previdenziali, finanziamento nazionale spesa sociale, programmazione, monitoraggio e valutazione politiche sociali e di inclusione attiva (24.12)	-	-	-	-	1	4.407	4.408
Spese di personale per il programma	-	-	-	-	-	-	-
Concorso dello Stato alle politiche sociali erogate a livello territoriale	-	-	-	-	-	-	-
Invalidi civili, non autosufficienti, persone con disabilità	-	-	-	-	0	4.406	4.407
Politiche per l'infanzia e la famiglia	-	-	-	-	0	0	1
Assegni e pensioni sociali	-	-	-	-	0	0	1
Lotta contro la povertà	-	-	-	-	-	-	-
Contributo dello Stato al funzionamento della GIAS per le politiche assistenziali	-	-	-	-	-	-	-
Reddito di cittadinanza	-	-	-	-	-	-	-
Politiche previdenziali (25)	-	-	-	-	3	72.401	72.404

TABELLA N. 20.1 RESIDUI PASSIVI DI STANZIAMENTO AL 31 DICEMBRE 2021 PER ESERCIZI DI PROVENIENZA

(MIGLIAIA DI EURO)

AMMINISTRAZIONE/MISSIONE/ PROGRAMMA/AZIONE	E S E R C I Z I D I P R O V E N I E N Z A							TOTALE	
	2016 E PRECEDENTI	2017	2018	2019	2020	2021			
Previdenza obbligatoria e complementare, assicurazioni sociali (25.3)	-	-	-	-	-	-	3	72.401	72.404
Spese di personale per il programma	-	-	-	-	-	-	-	-	-
Prepensionamenti	-	-	-	-	-	-	-	-	-
Pensioni d'annata (Sostegno ai trattamenti pensionistici anteriori al 1988)	-	-	-	-	-	-	-	-	-
Potenziamento e promozione del ruolo sistemico della previdenza complementare	-	-	-	-	-	-	-	-	-
Agevolazioni contributive, sottocontribuzioni ed esoneri per incentivare l'occupazione	-	-	-	-	-	-	16.000	16.000	16.000
Agevolazioni contributive, sottocontribuzioni ed esoneri per il sostegno allo sviluppo di particolari settori o territori svantaggiati	-	-	-	-	-	-	-	-	-
Tutele previdenziale obbligatoria della maternità e della famiglia	-	-	-	-	-	-	-	-	-
Finanziamento e vigilanza degli istituti di patronato	-	-	-	-	-	-	-	-	-
Indennizzi e incentivi in materia di infortuni e malattie professionali	-	-	-	-	-	-	-	10.000	10.000
Contributo dello Stato al funzionamento della GIAS per le politiche previdenziali	-	-	-	-	-	-	-	-	-
Attività di gestione dei trasferimenti dello Stato per le politiche previdenziali	-	-	-	-	-	-	3	1	4
Sostegno alle gestioni previdenziali	-	-	-	-	-	-	-	46.400	46.400
Politiche per il lavoro (26)	307.895	273.849	67.402	449.827	654.433	2.658.356			4.411.762
Politiche passive del lavoro e incentivi all'occupazione (26.6)	307.895	273.849	67.402	449.827	646.175	2.535.671			4.280.819

TABELLA N. 20.1 RESIDUI PASSIVI DI STANZIAMENTO AL 31 DICEMBRE 2021 PER ESERCIZI DI PROVENIENZA

(MIGLIAIA DI EURO)

AMMINISTRAZIONE/MISSIONE/ PROGRAMMA/AZIONE	E S E R C I Z I D I P R O V E N I E N Z A						TOTALE
	2016 E PRECEDENTI	2017	2018	2019	2020	2021	
Spese di personale per il programma	-	-	-	-	-	-	-
Trattamenti di integrazione salariale in costanza di rapporto di lavoro e indennità collegate alla cessazione del rapporto di lavoro	-	12.033	-	-	0	626.191	638.225
Sostegno e promozione dell'occupazione e del reddito	307.895	261.816	67.402	449.827	646.175	1.909.480	3.642.595
Coordinamento e integrazione delle politiche del lavoro e delle politiche sociali, innovazione e coordinamento amministrativo (26.7)	-	-	-	-	1	1	2
Spese di personale per il programma	-	-	-	-	-	-	-
Integrazione e monitoraggio delle politiche del lavoro e delle politiche sociali e coordinamento amministrativo	-	-	-	-	1	1	2
Supporto tecnico per la formazione, il lavoro e le politiche sociali	-	-	-	-	-	-	-
Politiche di regolamentazione in materia di rapporti di lavoro (26.8)	-	-	-	-	3	2	5
Spese di personale per il programma	-	-	-	-	-	-	-
Disciplina dei rapporti di lavoro, rappresentatività sindacale e scioperi	-	-	-	-	2	2	3
Prevenzione in materia di salute e sicurezza sui luoghi di lavoro e sostegno alle famiglie delle vittime di infortuni sul lavoro	-	-	-	-	1	1	2
Accertamenti medico-legali sulle assenze dei dipendenti pubblici	-	-	-	-	-	-	-
Contrasto al lavoro nero e irregolare, prevenzione e osservanza delle norme di legislazione sociale e del lavoro (26.9)	-	-	-	-	-	2.444	2.444
Contrasto all'illegalità del lavoro, prevenzione e sicurezza sui luoghi di lavoro mediante l'attività ispettiva svolta dall'Ispettorato nazionale del lavoro	-	-	-	-	-	2.444	2.444

TABELLA N. 20.1 RESIDUI PASSIVI DI STANZIAMENTO AL 31 DICEMBRE 2021 PER ESERCIZI DI PROVENIENZA

(MIGLIAIA DI EURO)

AMMINISTRAZIONE/MISSIONE/ PROGRAMMA/AZIONE	E S E R C I Z I D I P R O V E N I E N Z A						TOTALE
	2016 E PRECEDENTI	2017	2018	2019	2020	2021	
Politiche attive del lavoro, rete dei servizi per il lavoro e la formazione (26.10)	-	-	-	-	-	100.000	100.000
Promozione e realizzazione di interventi a favore dell'inserimento lavorativo e della formazione professionale dei lavoratori svolta dall'Agenzia nazionale per le politiche attive del lavoro	-	-	-	-	-	100.000	100.000
Sistemi informativi per il monitoraggio e lo sviluppo delle politiche sociali e del lavoro e servizi di comunicazione istituzionale (26.12)	-	-	-	-	8.254	20.238	28.492
Spese di personale per il programma	-	-	-	-	-	-	-
Promozione e realizzazione del sistema informativo del lavoro, compreso quello dell'attività di vigilanza sul lavoro	-	-	-	-	8.254	20.238	28.492
Immigrazione, accoglienza e garanzia dei diritti (27)	-	-	-	-	-	1	2
Flussi migratori per motivi di lavoro e politiche di integrazione sociale delle persone immigrate (27.6)	-	-	-	-	-	1	2
Spese di personale per il programma	-	-	-	-	-	-	-
Politiche sui flussi migratori e di integrazione sociale	-	-	-	-	1	1	2
Servizi istituzionali e generali delle amministrazioni pubbliche (32)	-	-	-	-	55	39	94
Indirizzo politico (32.2)	-	-	-	-	28	19	47
Ministro e Sottosegretari di Stato	-	-	-	-	-	-	-
Indirizzo politico-amministrativo	-	-	-	-	28	19	47
Valutazione e controllo strategico (OIV)	-	-	-	-	-	-	-
Fondi da ripartire alimentati dal riaccertamento dei residui passivi	-	-	-	-	-	-	-

TABELLA N. 20.1

RESIDUI PASSIVI DI STANZIAMENTO AL 31 DICEMBRE 2021 PER ESERCIZI DI PROVENIENZA

(MIGLIAIA DI EURO)

AMMINISTRAZIONE/MISSIONE/ PROGRAMMA/AZIONE	E S E R C I Z I D I P R O V E N I E N Z A						TOTALE
	2016 E PRECEDENTI	2017	2018	2019	2020	2021	
Perenti	-	-	-	-	-	-	47
Servizi e affari generali per le amministrazioni di competenza (32.3)	-	-	-	-	-	21	47
Spese di personale per il programma	-	-	-	-	-	-	-
Gestione del personale	-	-	-	-	-	-	-
Gestione comune dei beni e servizi	-	-	-	-	27	21	47

TABELLA N. 20.1 RESIDUI PASSIVI DI STANZIAMENTO AL 31 DICEMBRE 2021 PER ESERCIZI DI PROVENIENZA

(MIGLIAIA DI EURO)

AMMINISTRAZIONE/MISSIONE/ PROGRAMMA/AZIONE	E S E R C I Z I D I P R O V E N I E N Z A						TOTALE
	2016 E PRECEDENTI	2017	2018	2019	2020	2021	
MINISTERO DELLA GIUSTIZIA	-	-	-	-	42.014	155.595	197.609
Giustizia (6)	-	-	-	-	41.962	155.173	197.135
Amministrazione penitenziaria (6.1)	-	-	-	-	27.411	73.450	100.862
Spese di personale per il programma (personale amministrativo e magistrati)	-	-	-	-	-	-	-
Spese di personale per il programma (polizia penitenziaria)	-	-	-	-	-	9.058	9.058
Servizi tecnici e logistici connessi alla custodia delle persone detenute	-	-	-	-	11	3.741	3.752
Accoglienza, trattamento penitenziario e politiche di reinserimento delle persone sottoposte a misure giudiziarie	-	-	-	-	367	5.971	6.338
Realizzazione di nuove infrastrutture, potenziamento e ristrutturazione nell'ambito dell'edilizia carceraria	-	-	-	-	27.032	53.999	81.031
Supporto per l'erogazione dei servizi penitenziari	-	-	-	-	1	681	682
Gestione e assistenza del personale del programma Amministrazione penitenziaria	-	-	-	-	-	-	-
Giustizia civile e penale (6.2)	-	-	-	-	10.224	73.159	83.382
Spese di personale per il programma (personale civile)	-	-	-	-	-	-	-
Spese di personale per il programma (magistrati)	-	-	-	-	-	-	-
Attività di verbalizzazione atti processuali e videoconferenza nell'ambito dei procedimenti giudiziari	-	-	-	-	-	-	-
Funzionamento della Scuola Superiore della Magistratura	-	-	-	-	-	-	-
Sviluppo degli strumenti di innovazione tecnologica in materia informatica e telematica per l'erogazione dei servizi di giustizia	-	-	-	-	4.027	12.906	16.933

TABELLA N. 20.1 RESIDUI PASSIVI DI STANZIAMENTO AL 31 DICEMBRE 2021 PER ESERCIZI DI PROVENIENZA

(MIGLIAIA DI EURO)

AMMINISTRAZIONE/MISSIONE/ PROGRAMMA/AZIONE	E S E R C I Z I D I P R O V E N I E N Z A						TOTALE
	2016 E PRECEDENTI	2017	2018	2019	2020	2021	
Funzionamento uffici giudiziari	-	-	-	-	6.196	60.253	66.449
Efficientamento del sistema giudiziario	-	-	-	-	-	-	-
Giustizia minorile e di comunità' (6.3)	-	-	-	-	4.327	8.564	12.892
Spese di personale per il programma (personale amministrativo e magistrati)	-	-	-	-	-	-	-
Spese di personale per il programma (polizia penitenziaria)	-	-	-	-	-	-	-
Trattamento, interventi e politiche di reinserimento delle persone sottoposte a misure giudiziarie, attuazione provvedimenti autorità giudiziaria	-	-	-	-	-	-	-
Realizzazione di nuove infrastrutture, potenziamento e ristrutturazione per la giustizia minorile e di comunità	-	-	-	-	4.327	7.664	11.991
Supporto per l'erogazione dei servizi per la giustizia minorile e di comunità	-	-	-	-	-	612	612
Cooperazione internazionale in materia civile minorile	-	-	-	-	-	-	-
Gestione del personale per il programma Giustizia minorile e di comunità	-	-	-	-	-	289	289
Servizi di gestione amministrativa per l'attività giudiziaria (6.6)	-	-	-	-	-	-	-
Spese di personale per il programma (personale civile)	-	-	-	-	-	-	-
Spese di personale per il programma (magistrati)	-	-	-	-	-	-	-
Magistratura onoraria	-	-	-	-	-	-	-
Supporto allo svolgimento dei procedimenti giudiziari attraverso le spese di giustizia	-	-	-	-	-	-	-
Supporto allo svolgimento dei procedimenti giudiziari attraverso intercettazioni	-	-	-	-	-	-	-

TABELLA N. 20.1 RESIDUI PASSIVI DI STANZIAMENTO AL 31 DICEMBRE 2021 PER ESERCIZI DI PROVENIENZA

(MIGLIAIA DI EURO)

AMMINISTRAZIONE/MISSIONE/ PROGRAMMA/AZIONE	E S E R C I Z I D I P R O V E N I E N Z A						TOTALE
	2016 E PRECEDENTI	2017	2018	2019	2020	2021	
Equa riparazione in caso di violazione del termine ragionevole del processo	-	-	-	-	-	-	-
Supporto all'erogazione dei servizi di giustizia	-	-	-	-	-	-	-
Cooperazione internazionale in materia civile e penale	-	-	-	-	-	-	-
Abilitazione alla professione forense e accesso alla professione notarile	-	-	-	-	-	-	-
Servizi istituzionali e generali delle amministrazioni pubbliche (32)	-	-	-	-	52	422	474
Indirizzo politico (32.2)	-	-	-	-	51	422	473
Ministro e Sottosegretari di Stato	-	-	-	-	-	-	-
Indirizzo politico-amministrativo	-	-	-	-	51	422	473
Valutazione e controllo strategico (OIV)	-	-	-	-	-	-	-
Fondi da ripartire alimentati dal riaccertamento dei residui passivi perenti	-	-	-	-	-	-	-
Servizi e affari generali per le amministrazioni di competenza (32.3)	-	-	-	-	1	-	1
Spese di personale per il programma	-	-	-	-	-	-	-
Gestione del personale	-	-	-	-	-	-	-
Gestione comune dei beni e servizi	-	-	-	-	1	-	1

TABELLA N. 20.1 RESIDUI PASSIVI DI STANZIAMENTO AL 31 DICEMBRE 2021 PER ESERCIZI DI PROVENIENZA

(MIGLIAIA DI EURO)

AMMINISTRAZIONE/MISSIONE/ PROGRAMMA/AZIONE	E S E R C I Z I D I P R O V E N I E N Z A						TOTALE
	2016 E PRECEDENTI	2017	2018	2019	2020	2021	
MINISTERO DEGLI AFFARI ESTERI E DELLA COOPERAZIONE INTERNAZIONALE	-	-	-	-	31.669	232.828	264.497
L'Italia in Europa e nel mondo (4)	-	-	-	-	23.365	129.994	153.359
Protocollo internazionale (4.1)	-	-	-	-	90	374	464
Spese di personale per il programma	-	-	-	-	-	374	374
Visite ufficiali, eventi internazionali e rapporti con il corpo diplomatico- consolare	-	-	-	-	90	-	90
Cooperazione allo sviluppo (4.2)	-	-	-	-	-	53.661	53.661
Spese di personale per il programma	-	-	-	-	-	406	406
Partecipazione italiana alla cooperazione allo sviluppo in ambito europeo e multilaterale	-	-	-	-	-	-	-
Attività di indirizzo, valutazione e controllo della cooperazione allo sviluppo	-	-	-	-	-	-	-
Attuazione delle politiche di cooperazione mediante l'Agenzia Italiana per la Cooperazione allo Sviluppo	-	-	-	-	-	53.255	53.255
Cooperazione economica e relazioni internazionali (4.4)	-	-	-	-	-	1.777	1.777
Spese di personale per il programma	-	-	-	-	-	427	427
Cooperazione politica ed economica con i paesi e le organizzazioni regionali dell'Asia, dell'America Latina e dell'Africa subsahariana	-	-	-	-	-	1.350	1.350
Cooperazione multilaterale in campo economico, commerciale e finanziario	-	-	-	-	-	-	-
Promozione della pace e sicurezza internazionale (4.6)	-	-	-	-	-	8.448	8.448

TABELLA N. 20.1 RESIDUI PASSIVI DI STANZIAMENTO AL 31 DICEMBRE 2021 PER ESERCIZI DI PROVENIENZA

(MIGLIAIA DI EURO)

AMMINISTRAZIONE/MISSIONE/ PROGRAMMA/AZIONE	E S E R C I Z I D I P R O V E N I E N Z A						TOTALE
	2016 E PRECEDENTI	2017	2018	2019	2020	2021	
Spese di personale per il programma	-	-	-	-	-	346	346
Rapporti politici internazionali e diritti umani	-	-	-	-	-	-	-
Sicurezza, disarmo e processi di stabilizzazione nelle aree di crisi	-	-	-	-	-	8.102	8.102
Integrazione europea (4.7)	-	-	-	-	-	1.588	1.588
Spese di personale per il programma	-	-	-	-	-	550	550
Politiche dell'Unione Europea	-	-	-	-	-	38	38
Accordi economici e politiche di sviluppo con i Paesi dell'Europa	-	-	-	-	-	1.000	1.000
Italiani nel mondo e politiche migratorie (4.8)	-	-	-	-	-	7.989	7.989
Spese di personale per il programma	-	-	-	-	-	489	489
Politiche e servizi per gli italiani nel mondo	-	-	-	-	-	-	-
Cooperazione migratoria	-	-	-	-	-	7.500	7.500
Promozione della cultura e della lingua italiana all'estero (4.9)	-	-	-	-	-	773	773
Spese di personale per il programma	-	-	-	-	-	601	601
Promozione e diffusione della lingua e della cultura italiana all'estero	-	-	-	-	-	172	172
Risorse da destinare al personale in servizio presso le istituzioni scolastiche all'estero	-	-	-	-	-	-	-
Presenza dello Stato all'estero tramite le strutture diplomatico-consolari (4.12)	-	-	-	-	23.275	43.305	66.580
Spese di personale per il programma	-	-	-	-	-	200	200
Funzionamento delle strutture diplomatico-consolari e attività	-	-	-	-	23.275	43.105	66.380

TABELLA N. 20.1 RESIDUI PASSIVI DI STANZIAMENTO AL 31 DICEMBRE 2021 PER ESERCIZI DI PROVENIENZA

(MIGLIAIA DI EURO)

AMMINISTRAZIONE/MISSIONE/ PROGRAMMA/AZIONE	E S E R C I Z I D I P R O V E N I E N Z A						TOTALE
	2016 E PRECEDENTI	2017	2018	2019	2020	2021	
istituzionali delle sedi all'estero	-	-	-	-	-	9.191	9.191
Rappresentanza all'estero e servizi ai cittadini e alle imprese (4.13)	-	-	-	-	-	5.114	5.114
Spese di personale per il programma all'estero	-	-	-	-	-	4.077	4.077
Risorse connesse all'impiego di personale all'estero	-	-	-	-	-	-	-
Programmazione, distribuzione ed avvicendamento del personale in Italia e all'estero, servizi ed aggiornamento professionale	-	-	-	-	-	-	-
Coordinamento dell'Amministrazione in ambito internazionale (4.14)	-	-	-	-	-	1.751	1.751
Spese di personale per il programma	-	-	-	-	-	671	671
Programmazione e coordinamento dell'Amministrazione	-	-	-	-	-	705	705
Tutela dei connazionali nelle crisi internazionali	-	-	-	-	-	375	375
Attività di controllo e prevenzione dell'autorità nazionale - UAMA	-	-	-	-	-	-	-
Comunicazione in ambito internazionale (4.15)	-	-	-	-	-	275	275
Spese di personale per il programma	-	-	-	-	-	275	275
Comunicazione istituzionale e rapporti con i media	-	-	-	-	-	-	-
Sicurezza delle strutture in Italia e all'estero e controlli ispettivi. (4.17)	-	-	-	-	-	860	860
Spese di personale per il programma	-	-	-	-	-	148	148
Sicurezza e controlli delle strutture dell'Amministrazione	-	-	-	-	-	712	712
Commercio internazionale ed internazionalizzazione del sistema	-	-	-	-	774	49.075	49.850

TABELLA N. 20.1 RESIDUI PASSIVI DI STANZIAMENTO AL 31 DICEMBRE 2021 PER ESERCIZI DI PROVENIENZA

(MIGLIAIA DI EURO)

AMMINISTRAZIONE/MISSIONE/ PROGRAMMA/AZIONE	E S E R C I Z I D I P R O V E N I E N Z A						TOTALE
	2016 E PRECEDENTI	2017	2018	2019	2020	2021	
produttivo (16)	-	-	-	-	774	49.075	49.850
Sostegno all'internazionalizzazione delle imprese e promozione del made in Italy (16.5)	-	-	-	-	-	-	-
Spese di personale per il programma	-	-	-	-	-	468	468
Agenzia per la promozione all'estero e l'internazionalizzazione delle imprese italiane	-	-	-	-	-	-	-
Internazionalizzazione del sistema produttivo e cooperazione scientifica e tecnologica in ambito internazionale	-	-	-	-	774	26	800
Piano straordinario del Made in Italy	-	-	-	-	-	48.582	48.582
Servizi istituzionali e generali delle amministrazioni pubbliche (32)	-	-	-	-	7.530	53.759	61.288
Indirizzo politico (32.2)	-	-	-	-	-	678	678
Ministro e Sottosegretari di Stato	-	-	-	-	-	10	10
Indirizzo politico-amministrativo	-	-	-	-	-	669	669
Valutazione e controllo strategico (OIV)	-	-	-	-	-	-	-
Fondi da ripartire alimentati dal riaccertamento dei residui passivi perenti	-	-	-	-	-	-	-
Servizi e affari generali per le amministrazioni di competenza (32.3)	-	-	-	-	7.530	53.081	60.610
Spese di personale per il programma	-	-	-	-	-	1.138	1.138
Gestione del personale	-	-	-	-	-	-	-
Gestione comune dei beni e servizi, ivi inclusi i sistemi informativi	-	-	-	-	7.530	51.942	59.472

TABELLA N. 20.1 RESIDUI PASSIVI DI STANZIAMENTO AL 31 DICEMBRE 2021 PER ESERCIZI DI PROVENIENZA

(MIGLIAIA DI EURO)

AMMINISTRAZIONE/MISSIONE/ PROGRAMMA/AZIONE	E S E R C I Z I D I P R O V E N I E N Z A						TOTALE
	2016 E PRECEDENTI	2017	2018	2019	2020	2021	
MINISTERO DELL'ISTRUZIONE	-	-	-	-	99.960	430.864	530.824
Istruzione scolastica (22)	-	-	-	-	99.960	391.208	491.168
Programmazione e coordinamento dell'istruzione (22.1)	-	-	-	-	13.100	235.928	249.028
Spese di personale per il programma	-	-	-	-	-	-	-
Interventi per la sicurezza nelle scuole statali e per l'edilizia scolastica	-	-	-	-	-	-	-
Supporto alla programmazione e al coordinamento dell'istruzione scolastica	-	-	-	-	13.100	235.928	249.028
Sviluppo del sistema istruzione scolastica, diritto allo studio ed edilizia scolastica (22.8)	-	-	-	-	86.859	155.250	242.109
Spese di personale per il programma	-	-	-	-	-	-	-
Promozione e sostegno a iniziative di educazione, inclusa la tutela delle minoranze linguistiche	-	-	-	-	-	23	23
Lotta alla dispersione scolastica, orientamento e prevenzione del disagio giovanile	-	-	-	-	-	-	-
Valorizzazione e promozione delle eccellenze	-	-	-	-	-	-	-
Sostegno alle famiglie per il diritto allo studio	-	-	-	-	-	-	-
Cooperazione in materia culturale	-	-	-	-	-	-	-
Interventi per la sicurezza nelle scuole statali e per l'edilizia scolastica	-	-	-	-	86.844	135.161	222.004
Supporto all'innovazione e valutazione dell'istruzione scolastica	-	-	-	-	15	20.067	20.082
Istituzioni scolastiche non statali	-	-	-	-	-	-	-

TABELLA N. 20.1 RESIDUI PASSIVI DI STANZIAMENTO AL 31 DICEMBRE 2021 PER ESERCIZI DI PROVENIENZA

(MIGLIAIA DI EURO)

AMMINISTRAZIONE/MISSIONE/ PROGRAMMA/AZIONE	E S E R C I Z I D I P R O V E N I E N Z A						TOTALE
	2016 E PRECEDENTI	2017	2018	2019	2020	2021	
(docenti)	-	-	-	-	-	-	-
Spese di personale per il programma (dirigenti scolastici e personale ATA)	-	-	-	-	-	-	-
Interventi di integrazione scolastica degli studenti con bisogni educativi speciali incluse le spese del personale (docenti di sostegno)	-	-	-	-	-	-	-
Funzionamento degli istituti scolastici statali del secondo ciclo	-	-	-	-	-	-	-
Continuità del servizio scolastico	-	-	-	-	-	-	-
Miglioramento dell'offerta formativa	-	-	-	-	-	-	-
Reclutamento e aggiornamento dei dirigenti scolastici e del personale scolastico per l'istruzione (22.19)	-	-	-	-	-	-	-
Spese di personale per il programma	-	-	-	-	-	-	-
Reclutamento e aggiornamento dei dirigenti scolastici e del personale scolastico per l'istruzione del primo ciclo	-	-	-	-	-	-	-
Reclutamento e aggiornamento dei dirigenti scolastici e del personale scolastico per l'istruzione del secondo ciclo	-	-	-	-	-	-	-
Formazione iniziale, tirocinio e inserimento	-	-	-	-	-	-	-
Istruzione universitaria e formazione post-universitaria (23)	-	-	-	-	-	-	-
Sistema universitario e formazione post-universitaria (23.3)	-	-	-	-	-	-	-
Supporto alla programmazione e valutazione del sistema universitario	-	-	-	-	-	-	-
Servizi istituzionali e generali delle amministrazioni pubbliche (32)	-	-	-	-	-	39.656	39.656

TABELLA N. 20.1 RESIDUI PASSIVI DI STANZIAMENTO AL 31 DICEMBRE 2021 PER ESERCIZI DI PROVENIENZA

(MIGLIAIA DI EURO)

AMMINISTRAZIONE/MISSIONE/ PROGRAMMA/AZIONE	E S E R C I Z I D I P R O V E N I E N Z A						TOTALE
	2016 E PRECEDENTI	2017	2018	2019	2020	2021	
Indirizzo politico (32.2)	-	-	-	-	-	211	211
Ministro e Sottosegretari di Stato	-	-	-	-	-	-	-
Indirizzo politico-amministrativo	-	-	-	-	-	211	211
Valutazione e controllo strategico (OIV)	-	-	-	-	-	-	-
Servizi e affari generali per le amministrazioni di competenza (32.3)	-	-	-	-	-	39.445	39.445
Spese di personale per il programma	-	-	-	-	-	-	-
Gestione del personale	-	-	-	-	-	36.411	36.411
Gestione comune dei beni e servizi	-	-	-	-	-	3.034	3.034

TABELLA N. 20.1 RESIDUI PASSIVI DI STANZIAMENTO AL 31 DICEMBRE 2021 PER ESERCIZI DI PROVENIENZA

(MIGLIAIA DI EURO)

AMMINISTRAZIONE/MISSIONE/ PROGRAMMA/AZIONE	E S E R C I Z I D I P R O V E N I E N Z A						TOTALE
	2016 E PRECEDENTI	2017	2018	2019	2020	2021	
MINISTERO DELL'INTERNO	-	-	-	-	284.720	1.066.968	1.351.689
Amministrazione generale e supporto alla rappresentanza generale di Governo e dello Stato sul territorio (2)	-	-	-	-	2.694	5.405	8.098
Attuazione delle funzioni del Ministero dell'Interno sul territorio tramite le strutture centrali e le Prefetture - Uffici Territoriali del Governo (2.2)	-	-	-	-	2.694	5.405	8.098
Spese di personale per il programma	-	-	-	-	-	-	-
Gestione e assistenza del personale degli Uffici Territoriali del Governo	-	-	-	-	-	-	-
Contributo all'Agenzia dei beni confiscati	-	-	-	-	-	-	-
Spese per la custodia dei veicoli sequestrati ed esercizio delle funzioni sanzionatorie amministrative nelle materie dematerializzate	-	-	-	-	2	2	4
Gestione dei servizi logistici, amministrativi e del personale delle Prefetture per: ordine pubblico, sicurezza, cittadinanza e immigrazione e coordinamento con le autonomie territoriali	-	-	-	-	2.677	5.388	8.065
Interventi per il Fondo delle vittime dell'usura e della mafia	-	-	-	-	15	15	30
Relazioni finanziarie con le autonomie territoriali (3)	-	-	-	-	20.442	306.686	327.128
Gestione dell'albo dei segretari comunali e provinciali (3.8)	-	-	-	-	2	1.043	1.045
Spese di personale per il programma	-	-	-	-	-	965	965
Gestione e assistenza del personale dell'Albo dei segretari comunali	-	-	-	-	-	-	-
Albo segretari comunali	-	-	-	-	2	58	60

TABELLA N. 20.1 RESIDUI PASSIVI DI STANZIAMENTO AL 31 DICEMBRE 2021 PER ESERCIZI DI PROVENIENZA

(MIGLIAIA DI EURO)

AMMINISTRAZIONE/MISSIONE/ PROGRAMMA/AZIONE	E S E R C I Z I D I P R O V E N I E N Z A						TOTALE
	2016 E PRECEDENTI	2017	2018	2019	2020	2021	
Formazione specialistica dei dirigenti delle amministrazioni locali	-	-	-	-	-	20	20
Interventi e cooperazione istituzionale nei confronti delle autonomie locali (3.9)	-	-	-	-	20.423	5.399	25.822
Spese di personale per il programma	-	-	-	-	-	-	-
Servizi anagrafici, stato civile e formazione	-	-	-	-	1.253	1.100	2.353
Servizi elettorali	-	-	-	-	1.863	3.282	5.146
Supporto alle Amministrazioni sul territorio	-	-	-	-	43	88	131
Gestione, assistenza e formazione della categoria dei segretari generali delle comunità montane e dei consorzi dei Comuni	-	-	-	-	-	-	-
Gestione della carta d'identità elettronica	-	-	-	-	17.264	928	18.192
Elaborazione, quantificazione e assegnazione delle risorse finanziarie da attribuire agli enti locali (3.10)	-	-	-	-	17	300.244	300.261
Spese di personale per il programma	-	-	-	-	-	-	-
Ripartizione risorse agli Enti Locali da devoluzione fiscalità	-	-	-	-	-	-	-
Attribuzione risorse agli Enti Locali a compensazione di minori entrate da fiscalità	-	-	-	-	-	-	-
Attribuzione contributi specifici in favore di determinati Enti Locali	-	-	-	-	-	300.000	300.000
Ammortamento mutui per interventi specifici a favore degli Enti Locali	-	-	-	-	-	-	-
Contributi a rimborso maggiori spese degli Enti Locali per contenimento tariffe servizi pubblici	-	-	-	-	-	-	-
Anticipazioni per risanamento Enti	-	-	-	-	-	-	-

TABELLA N. 20.1 RESIDUI PASSIVI DI STANZIAMENTO AL 31 DICEMBRE 2021 PER ESERCIZI DI PROVENIENZA

(MIGLIAIA DI EURO)

AMMINISTRAZIONE/MISSIONE/ PROGRAMMA/AZIONE	E S E R C I Z I D I P R O V E N I E N Z A						TOTALE
	2016 E PRECEDENTI	2017	2018	2019	2020	2021	
Locali e contributi in conto interessi per operazioni di indebitamento	-	-	-	-	-	-	-
Trasferimenti ai Comuni per il contrasto all'evasione fiscale e contributiva	-	-	-	-	-	-	-
Supporto all'attività di elaborazione e assegnazione dei trasferimenti erariali	-	-	-	-	17	244	261
Federalismo amministrativo	-	-	-	-	-	-	-
Concorso dello Stato al finanziamento dei bilanci degli Enti Locali	-	-	-	-	-	-	-
Contributi a Province e città metropolitane per interventi relativi alla viabilità e all'edilizia scolastica	-	-	-	-	-	-	-
Ordine pubblico e sicurezza (7)	-	-	-	-	151.475	333.104	484.579
Contrasto al crimine, tutela dell'ordine e della sicurezza pubblica (7.8)	-	-	-	-	121.682	192.163	313.845
Spese di personale per il programma (personale civile)	-	-	-	-	-	-	-
Spese di personale per il programma (Polizia di Stato)	-	-	-	-	-	1.822	1.822
Gestione e assistenza del personale della Polizia di Stato	-	-	-	-	-	15	15
Formazione ed addestramento della Polizia di Stato	-	-	-	-	775	1.537	2.312
Potenziamento e ammodernamento della Polizia di Stato	-	-	-	-	116.607	171.144	287.752
Servizi di prevenzione, controllo del territorio e sicurezza stradale	-	-	-	-	-	10.582	10.582
Contrasto all'immigrazione clandestina e sicurezza delle frontiere e delle principali stazioni ferroviarie	-	-	-	-	4.151	6.891	11.042
Servizi speciali di pubblica sicurezza	-	-	-	-	149	171	320

TABELLA N. 20.1 RESIDUI PASSIVI DI STANZIAMENTO AL 31 DICEMBRE 2021 PER ESERCIZI DI PROVENIENZA

(MIGLIAIA DI EURO)

AMMINISTRAZIONE/MISSIONE/ PROGRAMMA/AZIONE	E S E R C I Z I D I P R O V E N I E N Z A						TOTALE
	2016 E PRECEDENTI	2017	2018	2019	2020	2021	
Servizio permanente dell'Arma dei Carabinieri per la tutela dell'ordine e la sicurezza pubblica (7.9)	-	-	-	-	16.929	10.971	27.900
Risorse da assegnare per competenze accessorie destinate all'Arma dei Carabinieri	-	-	-	-	-	-	-
Partecipazione dell'Arma dei Carabinieri all'attività di prevenzione e contrasto al crimine	-	-	-	-	16.791	10.971	27.762
Partecipazione dell'Arma dei Carabinieri all'attività di ordine pubblico e pubblico soccorso	-	-	-	-	138	-	138
Pianificazione e coordinamento Forze di polizia (7.10)	-	-	-	-	12.864	129.970	142.834
Risorse da assegnare per competenze accessorie destinate alle Forze di Polizia	-	-	-	-	-	1.941	1.941
Formazione ed addestramento delle Forze di Polizia	-	-	-	-	-	12	12
Potenziamento e ammodernamento delle Forze di Polizia	-	-	-	-	12.864	111.182	124.046
Partecipazione delle Forze di Polizia all'attività di contrasto al crimine	-	-	-	-	-	-	-
Partecipazione delle Forze di Polizia all'attività di ordine pubblico e pubblico soccorso	-	-	-	-	-	15.836	15.836
Spese di carattere riservato per: l'attuazione dei programmi di protezione, lotta alla criminalità organizzata, traffico illecito di stupefacenti	-	-	-	-	-	1.000	1.000
Speciali elargizioni in favore delle vittime del dovere e delle loro famiglie	-	-	-	-	-	-	-
Ammortamento mutui per potenziamento e ammodernamento delle Forze di Polizia	-	-	-	-	-	-	-

TABELLA N. 20.1 RESIDUI PASSIVI DI STANZIAMENTO AL 31 DICEMBRE 2021 PER ESERCIZI DI PROVENIENZA

(MIGLIAIA DI EURO)

AMMINISTRAZIONE/MISSIONE/ PROGRAMMA/AZIONE	E S E R C I Z I D I P R O V E N I E N Z A						TOTALE
	2016 E PRECEDENTI	2017	2018	2019	2020	2021	
Soccorso civile (8)	-	-	-	-	47.798	216.090	263.888
Gestione del sistema nazionale di difesa civile (8.2)	-	-	-	-	175	9.659	9.834
Spese di personale per il programma	-	-	-	-	-	-	-
Attività di difesa civile	-	-	-	-	137	1.159	1.296
Assistenza alle popolazioni in occasione di pubbliche calamità	-	-	-	-	38	8.500	8.538
Prevenzione dal rischio e soccorso pubblico (8.3)	-	-	-	-	47.623	206.431	254.054
Spese di personale per il programma (personale civile)	-	-	-	-	-	-	-
Spese di personale per il programma (Corpo Nazionale dei Vigili del Fuoco)	-	-	-	-	-	1.470	1.470
Gestione e assistenza del personale dei Vigili del Fuoco	-	-	-	-	-	2	2
Gestione del soccorso pubblico	-	-	-	-	1.452	5.879	7.331
Servizi di prevenzione incendi e di vigilanza antincendio	-	-	-	-	-	156	156
Prevenzione e contrasto dei rischi non convenzionali e funzionamento della rete nazionale per il rilevamento della ricaduta radioattiva	-	-	-	-	0	1.010	1.010
Concorso della flotta aerea del Corpo Nazionale dei Vigili del Fuoco alla lotta attiva agli incendi boschivi	-	-	-	-	-	21	21
Formazione ed addestramento dei Vigili del Fuoco	-	-	-	-	-	5.000	5.000
Ammodernamento e potenziamento dei Vigili del Fuoco	-	-	-	-	46.172	192.894	239.065
Speciali elargizioni in favore delle vittime del dovere e delle famiglie dei Vigili del Fuoco	-	-	-	-	-	-	-

TABELLA N. 20.1 RESIDUI PASSIVI DI STANZIAMENTO AL 31 DICEMBRE 2021 PER ESERCIZI DI PROVENIENZA

(MIGLIAIA DI EURO)

AMMINISTRAZIONE/MISSIONE/ PROGRAMMA/AZIONE	E S E R C I Z I D I P R O V E N I E N Z A						TOTALE
	2016 E PRECEDENTI	2017	2018	2019	2020	2021	
Immigrazione, accoglienza e garanzia dei diritti (27)	-	-	-	-	38.789	53.034	91.822
Flussi migratori, interventi per lo sviluppo della coesione sociale, garanzia dei diritti, rapporti con le confessioni religiose (27.2)	-	-	-	-	38.789	53.034	91.822
Spese di personale per il programma	-	-	-	-	-	-	-
Interventi a favore degli stranieri anche richiedenti asilo e profughi	-	-	-	-	31.164	41.904	73.068
Interventi di protezione sociale	-	-	-	-	481	1.745	2.226
Rapporti con le confessioni religiose ed amministrazione del patrimonio del FEC	-	-	-	-	7.144	9.384	16.528
Speciali elargizioni in favore delle vittime del terrorismo e della criminalità organizzata e delle loro famiglie	-	-	-	-	-	-	-
Servizi istituzionali e generali delle amministrazioni pubbliche (32)	-	-	-	-	23.523	152.651	176.173
Indirizzo politico (32.2)	-	-	-	-	15	259	275
Ministro e Sottosegretari di Stato	-	-	-	-	-	-	-
Indirizzo politico-amministrativo	-	-	-	-	15	259	275
Valutazione e controllo strategico (OIV)	-	-	-	-	-	-	-
Fondi da ripartire alimentati dal riaccertamento dei residui passivi perenti	-	-	-	-	-	-	-
Servizi e affari generali per le amministrazioni di competenza (32.3)	-	-	-	-	23.507	152.391	175.899
Spese di personale per il programma	-	-	-	-	-	-	-
Gestione del personale	-	-	-	-	-	40.305	40.305

TABELLA N. 20.1 RESIDUI PASSIVI DI STANZIAMENTO AL 31 DICEMBRE 2021 PER ESERCIZI DI PROVENIENZA

(MIGLIAIA DI EURO)

AMMINISTRAZIONE/MISSIONE/ PROGRAMMA/AZIONE	E S E R C I Z I D I P R O V E N I E N Z A						TOTALE
	2016 E PRECEDENTI	2017	2018	2019	2020	2021	
Gestione comune dei beni e servizi	-	-	-	-	23.507	112.087	135.594

TABELLA N. 20.1 RESIDUI PASSIVI DI STANZIAMENTO AL 31 DICEMBRE 2021 PER ESERCIZI DI PROVENIENZA

(MIGLIAIA DI EURO)

AMMINISTRAZIONE/MISSIONE/ PROGRAMMA/AZIONE	E S E R C I Z I D I P R O V E N I E N Z A						TOTALE
	2016 E PRECEDENTI	2017	2018	2019	2020	2021	
MINISTERO DELLA TRANSIZIONE ECOLOGICA	-	-	-	-	180.483	475.791	656.274
Sviluppo sostenibile e tutela del territorio e dell'ambiente (18)	-	-	-	-	180.351	472.806	653.158
Promozione e valutazione dello sviluppo sostenibile, valutazioni e autorizzazioni ambientali (18.5)	-	-	-	-	5.836	5.560	11.396
Spese di personale per il programma	-	-	-	-	-	-	-
Interventi a livello nazionale di promozione sullo sviluppo sostenibile	-	-	-	-	5.362	4.727	10.089
Attuazione accordi e impegni internazionali sullo sviluppo sostenibile	-	-	-	-	35	220	255
Verifiche di compatibilità e rilascio delle autorizzazioni ambientali	-	-	-	-	240	339	579
Prevenzione e riduzione dell'inquinamento acustico ed elettromagnetico	-	-	-	-	200	274	474
Vigilanza, prevenzione e repressione in ambito ambientale (18.8)	-	-	-	-	-	-	-
Spese di personale per il programma (Comando dei Carabinieri)	-	-	-	-	-	-	-
Vigilanza del Comando Carabinieri Tutela dell'Ambiente	-	-	-	-	-	-	-
Tutela e gestione delle risorse idriche e del territorio e prevenzione del rischio idrogeologico (18.12)	-	-	-	-	53.952	178.293	232.245
Spese di personale per il programma	-	-	-	-	-	-	-
Interventi per l'uso efficiente delle risorse idriche, per la tutela qualitativa delle acque e per il servizio idrico integrato	-	-	-	-	51.474	80.531	132.005
Protezione e difesa del suolo, tutela dell'assetto idrogeologico	-	-	-	-	2.478	97.762	100.240

TABELLA N. 20.1 RESIDUI PASSIVI DI STANZIAMENTO AL 31 DICEMBRE 2021 PER ESERCIZI DI PROVENIENZA

(MIGLIAIA DI EURO)

AMMINISTRAZIONE/MISSIONE/ PROGRAMMA/AZIONE	E S E R C I Z I D I P R O V E N I E N Z A						TOTALE
	2016 E PRECEDENTI	2017	2018	2019	2020	2021	
Finanziamenti alle Autorità di bacino	-	-	-	-	-	-	-
Tutela, conservazione e valorizzazione della fauna e della flora, salvaguardia della biodiversità e dell'ecosistema marino (18.13)	-	-	-	-	2.295	9.683	11.978
Spese di personale per il programma	-	-	-	-	-	-	-
Tutela del mare e interventi operativi di prevenzione e lotta agli inquinamenti da idrocarburi e sostanze assimilate	-	-	-	-	-	-	-
Tutela e valorizzazione della biodiversità e controllo del commercio di specie a rischio di estinzione - (CITES)	-	-	-	-	-	138	138
Tutela, valorizzazione e gestione delle aree naturali protette e dei patrimoni naturalistici	-	-	-	-	2.295	9.546	11.841
Controllo organismi geneticamente modificati (OGM) e valutazione delle sostanze chimiche pericolose	-	-	-	-	-	-	-
Promozione dell'economia circolare e gestione dei rifiuti (18.15)	-	-	-	-	29.882	47.234	77.116
Spese di personale per il programma	-	-	-	-	-	-	-
Interventi per la promozione dell'economia circolare e politiche per la corretta gestione dei rifiuti	-	-	-	-	29.882	47.234	77.116
Programmi e interventi per il governo dei cambiamenti climatici ed energie rinnovabili (18.16)	-	-	-	-	33.056	214.860	247.915
Spese di personale per il programma	-	-	-	-	-	-	-
Interventi per la mobilità sostenibile e per l'efficiamento e il risparmio energetico	-	-	-	-	24.515	165.648	190.163
Interventi per il contrasto ai cambiamenti climatici	-	-	-	-	41	203	244

TABELLA N. 20.1 RESIDUI PASSIVI DI STANZIAMENTO AL 31 DICEMBRE 2021 PER ESERCIZI DI PROVENIENZA

(MIGLIAIA DI EURO)

AMMINISTRAZIONE/MISSIONE/ PROGRAMMA/AZIONE	E S E R C I Z I D I P R O V E N I E N Z A						TOTALE
	2016 E PRECEDENTI	2017	2018	2019	2020	2021	
Prevenzione e riduzione dell'inquinamento atmosferico	-	-	-	-	8.500	49.009	57.509
Prevenzione e risanamento del danno ambientale e bonifiche (18.19)	-	-	-	-	55.331	17.176	72.507
Spese di personale per il programma	-	-	-	-	-	-	-
Accertamento e risarcimento in materia di danno ambientale	-	-	-	-	-	-	-
Interventi di risanamento ambientale e bonifiche	-	-	-	-	55.331	17.176	72.507
Servizi istituzionali e generali delle amministrazioni pubbliche (32)	-	-	-	-	132	2.985	3.116
Indirizzo politico (32.2)	-	-	-	-	-	500	500
Ministro e Sottosegretari di Stato	-	-	-	-	-	-	-
Indirizzo politico-amministrativo	-	-	-	-	-	-	-
Valutazione e controllo strategico (OIV)	-	-	-	-	-	-	-
Fondi da ripartire alimentati dal riaccertamento dei residui passivi perenti	-	-	-	-	-	500	500
Servizi e affari generali per le amministrazioni di competenza (32.3)	-	-	-	-	132	2.485	2.616
Spese di personale per il programma	-	-	-	-	-	-	-
Gestione del personale	-	-	-	-	-	-	-
Gestione comune dei beni e servizi	-	-	-	-	132	2.485	2.616
Finanziamento della ricerca nel settore ambientale (ISPRA)	-	-	-	-	-	-	-

TABELLA N. 20.1 RESIDUI PASSIVI DI STANZIAMENTO AL 31 DICEMBRE 2021 PER ESERCIZI DI PROVENIENZA

(MIGLIAIA DI EURO)

AMMINISTRAZIONE/MISSIONE/ PROGRAMMA/AZIONE	E S E R C I Z I D I P R O V E N I E N Z A						TOTALE
	2016 E PRECEDENTI	2017	2018	2019	2020	2021	
MINISTERO DELLE INFRASTRUTTURE E DELLA MOBILITA' SOSTENIBILI	-	-	-	-	4.283.346	2.017.219	6.300.565
Ordine pubblico e sicurezza (7)	-	-	-	-	4.838	19.819	24.658
Sicurezza e controllo nei mari, nei porti e sulle coste (7.7)	-	-	-	-	4.838	19.819	24.658
Spese di personale per il programma (personale militare)	-	-	-	-	-	-	-
Spese di personale per il programma (personale civile)	-	-	-	-	-	-	-
Gestione ed assistenza del personale del Corpo delle Capitanerie di porto	-	-	-	-	56	124	180
Trattamenti provvisori di pensione	-	-	-	-	-	-	-
Controllo e vigilanza a tutela delle coste, del mare e delle sue risorse	-	-	-	-	773	5.135	5.908
Salvaguardia della vita umana in mare	-	-	-	-	919	1.114	2.034
Sicurezza e controllo della navigazione	-	-	-	-	34	1.083	1.117
Potenziamento relativo alla componente aeronavale e dei sistemi di telecomunicazione del Corpo delle Capitanerie di porto	-	-	-	-	3.055	12.364	15.419
Diritto alla mobilita' e sviluppo dei sistemi di trasporto (13)	-	-	-	-	483.511	594.785	1.078.296
Sviluppo e sicurezza della mobilita' stradale (13.1)	-	-	-	-	1.790	26.576	28.366
Spese di personale per il programma	-	-	-	-	-	231	231
Regolamentazione della circolazione stradale e servizi di motorizzazione	-	-	-	-	1.586	20.906	22.492
Interventi per la sicurezza stradale	-	-	-	-	204	5.440	5.643
Autotrasporto ed intermodalita' (13.2)	-	-	-	-	73.399	124.983	198.382

TABELLA N. 20.1 RESIDUI PASSIVI DI STANZIAMENTO AL 31 DICEMBRE 2021 PER ESERCIZI DI PROVENIENZA

(MIGLIAIA DI EURO)

AMMINISTRAZIONE/MISSIONE/ PROGRAMMA/AZIONE	E S E R C I Z I D I P R O V E N I E N Z A						TOTALE
	2016 E PRECEDENTI	2017	2018	2019	2020	2021	
Spese di personale per il programma	-	-	-	-	-	-	-
Sistemi e servizi di trasporto intermodale	-	-	-	-	65.219	104.745	169.964
Interventi in materia di autotrasporto	-	-	-	-	8.180	20.238	28.418
Sviluppo e sicurezza del trasporto aereo (13.4)	-	-	-	-	7	3.821	3.829
Spese di personale per il programma	-	-	-	-	-	23	23
Sicurezza e vigilanza nel trasporto aereo	-	-	-	-	7	3.798	3.806
Sistemi ferroviari, sviluppo e sicurezza del trasporto ferroviario (13.5)	-	-	-	-	107.878	45.391	153.269
Spese di personale per il programma	-	-	-	-	-	9	9
Interventi sulle infrastrutture ferroviarie	-	-	-	-	107.876	43.376	151.252
Interventi per la sicurezza e la vigilanza ferroviaria e delle infrastrutture stradali e autostradali	-	-	-	-	2	2.006	2.008
Sviluppo e sicurezza della mobilità' locale (13.6)	-	-	-	-	215.089	213.626	428.715
Spese di personale per il programma	-	-	-	-	-	-	-
Concorso dello Stato al trasporto pubblico locale	-	-	-	-	90.901	121.052	211.954
Interventi a favore delle linee metropolitane	-	-	-	-	121.796	85.375	207.170
Interventi a favore di ferrovie in concessione ed in gestione governativa	-	-	-	-	2.392	7.199	9.591
Sviluppo e sicurezza della navigazione e del trasporto marittimo e per vie d'acqua interne (13.9)	-	-	-	-	85.349	180.386	265.735
Spese di personale per il programma	-	-	-	-	-	-	-

TABELLA N. 20.1 RESIDUI PASSIVI DI STANZIAMENTO AL 31 DICEMBRE 2021 PER ESERCIZI DI PROVENIENZA

(MIGLIAIA DI EURO)

AMMINISTRAZIONE/MISSIONE/ PROGRAMMA/AZIONE	E S E R C I Z I D I P R O V E N I E N Z A						TOTALE
	2016 E PRECEDENTI	2017	2018	2019	2020	2021	
Sviluppo e sicurezza della navigazione e del trasporto marittimo	-	-	-	-	7.516	25.532	33.048
Sviluppo e sicurezza della navigazione e del trasporto per le vie d'acqua interne	-	-	-	-	20.031	47.004	67.035
Infrastrutture portuali	-	-	-	-	57.777	107.345	165.122
Interventi per l'industria navale/meccanica	-	-	-	-	25	505	530
Infrastrutture pubbliche e logistica (14)	-	-	-	-	3.794.729	1.370.681	5.165.410
Sistemi idrici, idraulici ed elettrici (14.5)	-	-	-	-	3.955	1.602	5.556
Spese di personale per il programma	-	-	-	-	-	42	42
Interventi nel settore idrico ed elettrico	-	-	-	-	-	-	-
Interventi in materia di dighe	-	-	-	-	3.955	1.560	5.515
Sicurezza, vigilanza e regolamentazione in materia di opere pubbliche e delle costruzioni (14.9)	-	-	-	-	33	99	132
Spese di personale per il programma	-	-	-	-	-	78	78
Supporto tecnico-scientifico, amministrativo e di certificazione in materia di opere pubbliche	-	-	-	-	33	21	54
Edilizia statale ed interventi speciali e per pubbliche calamità (14.10)	-	-	-	-	213.213	479.381	692.593
Spese di personale per il programma	-	-	-	-	-	258	258
Opere di preminente interesse nazionale	-	-	-	-	43.140	12.677	55.818
Interventi di edilizia pubblica e riqualificazione del territorio	-	-	-	-	67.366	269.802	337.169
Salvaguardia di Venezia e della sua laguna	-	-	-	-	48.437	18.515	66.952

TABELLA N. 20.1 RESIDUI PASSIVI DI STANZIAMENTO AL 31 DICEMBRE 2021 PER ESERCIZI DI PROVENIENZA

(MIGLIAIA DI EURO)

AMMINISTRAZIONE/MISSIONE/ PROGRAMMA/AZIONE	E S E R C I Z I D I P R O V E N I E N Z A						TOTALE
	2016 E PRECEDENTI	2017	2018	2019	2020	2021	
Accordi internazionali e grandi eventi	-	-	-	-	35.000	137.001	172.001
Interventi di ricostruzione a seguito di eventi calamitosi	-	-	-	-	3.806	30.986	34.791
Infrastrutture carcerarie	-	-	-	-	15.463	10.142	25.604
Realizzazione del sistema MOSE	-	-	-	-	-	-	-
Pianificazione strategica di settore e sistemi stradali e autostradali (14.11)	-	-	-	-	3.577.529	889.600	4.467.129
Spese di personale per il programma	-	-	-	-	-	88	88
Infrastrutture stradali e autostradali in gestione ANAS e relative intermodalità	-	-	-	-	3.471.103	409.006	3.880.109
Infrastrutture autostradali in concessione	-	-	-	-	48.618	222.572	271.190
Contributi per la realizzazione di opere viarie	-	-	-	-	46.808	110.651	157.459
Interventi per la realizzazione di itinerari turistici ciclo-pedonali	-	-	-	-	10.000	128.968	138.968
Sviluppo del territorio, progetti internazionali e infrastrutture per la mobilità sostenibile	-	-	-	-	1.000	18.315	19.315
Casa e assetto urbanistico (19)	-	-	-	-	2	12.606	12.609
Politiche abitative, urbane e territoriali (19.2)	-	-	-	-	2	12.606	12.609
Spese di personale per il programma	-	-	-	-	-	51	51
Edilizia residenziale sociale	-	-	-	-	2	9.989	9.992
Interventi e misure per la riduzione del disagio abitativo	-	-	-	-	-	2.566	2.566
Servizi istituzionali e generali delle amministrazioni pubbliche (32)	-	-	-	-	265	19.327	19.592

TABELLA N. 20.1 RESIDUI PASSIVI DI STANZIAMENTO AL 31 DICEMBRE 2021 PER ESERCIZI DI PROVENIENZA

(MIGLIAIA DI EURO)

AMMINISTRAZIONE/MISSIONE/ PROGRAMMA/AZIONE	E S E R C I Z I D I P R O V E N I E N Z A						TOTALE
	2016 E PRECEDENTI	2017	2018	2019	2020	2021	
Indirizzo politico (32.2)	-	-	-	-	67	134	201
Ministro e Sottosegretari di Stato	-	-	-	-	-	-	-
Indirizzo politico-amministrativo	-	-	-	-	67	116	182
Valutazione e controllo strategico (OIV)	-	-	-	-	-	18	18
Fondi da ripartire alimentati dal riaccredito dei residui passivi perenti	-	-	-	-	-	-	-
Servizi e affari generali per le amministrazioni di competenza (32.3)	-	-	-	-	198	19.193	19.392
Spese di personale per il programma	-	-	-	-	-	32	32
Gestione del personale	-	-	-	-	-	18.615	18.615
Gestione comune dei beni e servizi	-	-	-	-	198	546	744

TABELLA N. 20.1 RESIDUI PASSIVI DI STANZIAMENTO AL 31 DICEMBRE 2021 PER ESERCIZI DI PROVENIENZA

(MIGLIAIA DI EURO)

AMMINISTRAZIONE/MISSIONE/ PROGRAMMA/AZIONE	E S E R C I Z I D I P R O V E N I E N Z A						TOTALE
	2016 E PRECEDENTI	2017	2018	2019	2020	2021	
MINISTERO DELL'UNIVERSITA' E DELLA RICERCA	50.791	-	-	-	52.304	674.167	777.262
Ricerca e innovazione (17)	-	-	-	-	46.304	589.725	636.029
Ricerca scientifica e tecnologica di base e applicata (17.22)	-	-	-	-	46.304	589.725	636.029
Spese di personale per il programma	-	-	-	-	-	-	-
Interventi integrati di ricerca e sviluppo	-	-	-	-	13.016	45.323	58.339
Contributi alle attività di ricerca degli enti pubblici e privati	-	-	-	-	33.288	147.128	180.416
Interventi di sostegno alla ricerca pubblica	-	-	-	-	-	397.274	397.274
Istruzione universitaria e formazione post-universitaria (23)	50.791	-	-	-	6.000	73.825	130.616
Diritto allo studio e sviluppo della formazione superiore (23.1)	-	-	-	-	-	6	6
Spese di personale per il programma	-	-	-	-	-	-	-
Sostegno agli studenti tramite borse di studio e prestiti d'onore	-	-	-	-	-	1	1
Promozione di attività culturali, sportive e ricreative presso università e colleghi universitari	-	-	-	-	-	2	2
Realizzazione o ristrutturazione di alloggi per studenti universitari	-	-	-	-	-	2	2
Istituzioni dell'Alta Formazione Artistica, Musicale e Coreutica (23.2)	-	-	-	-	4.000	13.009	17.009
Spese di personale per il programma	-	-	-	-	-	-	-
Spese di personale per il programma (docenti)	-	-	-	-	-	-	-
Spese di personale per il programma (personale amministrativo)	-	-	-	-	-	-	-

TABELLA N. 20.1 RESIDUI PASSIVI DI STANZIAMENTO AL 31 DICEMBRE 2021 PER ESERCIZI DI PROVENIENZA

(MIGLIAIA DI EURO)

AMMINISTRAZIONE/MISSIONE/ PROGRAMMA/AZIONE	E S E R C I Z I D I P R O V E N I E N Z A						TOTALE
	2016 E PRECEDENTI	2017	2018	2019	2020	2021	
Supporto alla programmazione degli istituti di alta formazione artistica, musicale e coreutica	-	-	-	-	-	2	2
Interventi di edilizia e acquisizione di attrezzature per gli istituti di alta cultura	-	-	-	-	4.000	13.007	17.007
Continuità del servizio di istruzione e di formazione post-universitaria	-	-	-	-	-	-	-
Miglioramento dell'offerta universitaria e formativa	-	-	-	-	-	-	-
Sistema universitario e formazione post-universitaria (23.3)	50.791	-	-	-	-	50.436	101.227
Spese di personale per il programma	-	-	-	-	-	-	-
Finanziamento delle università statali	-	-	-	-	-	8	8
Contributi a favore delle università non statali	-	-	-	-	-	4	4
Interventi di edilizia universitaria	-	-	-	-	-	50.004	50.004
Supporto alla programmazione e valutazione del sistema universitario	-	-	-	-	-	420	420
Ammortamento mutui per edilizia universitaria	50.791	-	-	-	-	-	50.791
Coordinamento e supporto amministrativo per le politiche della formazione superiore e della ricerca (23.4)	-	-	-	-	-	150	150
Spese di personale per il programma	-	-	-	-	-	150	150
Supporto alla programmazione e coordinamento delle politiche della formazione superiore e della ricerca	-	-	-	-	-	-	-
Formazione superiore e ricerca in ambito internazionale (23.5)	-	-	-	-	2.000	10.224	12.224
Spese di personale per il programma	-	-	-	-	-	-	-
Coordinamento e sostegno della ricerca in ambito internazionale	-	-	-	-	-	8.220	8.220

TABELLA N. 20.1 RESIDUI PASSIVI DI STANZIAMENTO AL 31 DICEMBRE 2021 PER ESERCIZI DI PROVENIENZA

(MIGLIAIA DI EURO)

AMMINISTRAZIONE/MISSIONE/ PROGRAMMA/AZIONE	E S E R C I Z I D I P R O V E N I E N Z A						TOTALE
	2016 E PRECEDENTI	2017	2018	2019	2020	2021	
Partecipazione dell'Italia agli organismi internazionali correlati alla ricerca che discendono da obblighi governativi	-	-	-	-	2.000	2.000	4.000
Cooperazione e promozione di iniziative di collaborazione internazionale nel settore della formazione superiore	-	-	-	-	-	4	4
Servizi istituzionali e generali delle amministrazioni pubbliche (32)	-	-	-	-	-	10.618	10.618
Indirizzo politico (32.2)	-	-	-	-	-	4	4
Ministro e Sottosegretari di Stato	-	-	-	-	-	-	-
Indirizzo politico-amministrativo	-	-	-	-	-	4	4
Valutazione e controllo strategico (OIV)	-	-	-	-	-	-	-
Esigenze emergenziali del sistema dell'università, delle istituzioni dell'alta formazione artistica, musicale e coreutica e degli enti di ricerca	-	-	-	-	-	-	-
Servizi e affari generali per le amministrazioni di competenza (32.3)	-	-	-	-	-	10.614	10.614
Spese di personale per il programma	-	-	-	-	-	-	-
Gestione del personale	-	-	-	-	-	605	605
Gestione comune dei beni e servizi	-	-	-	-	-	10.009	10.009

TABELLA N. 20.1 RESIDUI PASSIVI DI STANZIAMENTO AL 31 DICEMBRE 2021 PER ESERCIZI DI PROVENIENZA

(MIGLIAIA DI EURO)

AMMINISTRAZIONE/MISSIONE/ PROGRAMMA/AZIONE	E S E R C I Z I D I P R O V E N I E N Z A						TOTALE
	2016 E PRECEDENTI	2017	2018	2019	2020	2021	
MINISTERO DELLA DIFESA	-	-	-	-	19.379	261.823	281.203
Difesa e sicurezza del territorio (5)	-	-	-	-	19.051	251.632	270.683
Approntamento e impiego Carabinieri per la difesa e la sicurezza (5.1)	-	-	-	-	5.374	33.504	38.877
Spese di personale per il programma	-	-	-	-	-	2	2
Comando, pianificazione, coordinamento e controllo di vertice. Sostegno logistico e amministrativo	-	-	-	-	1.854	7.030	8.884
Approntamento ed impiego delle unità operative per l'espletamento dei compiti militari e di polizia	-	-	-	-	-	157	157
Formazione ed addestramento del personale	-	-	-	-	-	1.334	1.334
Ammodernamento/Rinnovamento dello Strumento Operativo	-	-	-	-	3.424	20.980	24.405
Gestione e assistenza del personale dell'Arma	-	-	-	-	-	-	-
Approntamento, impiego e ricondizionamento dei Comandi e Reparti dell'Arma dei Carabinieri per le missioni internazionali	-	-	-	-	95	4.000	4.095
Approntamento e impiego delle forze terrestri (5.2)	-	-	-	-	166	17.317	17.483
Spese di personale per il programma	-	-	-	-	-	9.401	9.401
Comando, pianificazione, coordinamento e controllo di vertice delle forze terrestri	-	-	-	-	-	4	4
Approntamento ed impiego delle unità operative per l'espletamento dei compiti militari delle forze terrestri	-	-	-	-	166	262	428
Formazione militare del personale delle forze terrestri	-	-	-	-	-	20	20

TABELLA N. 20.1 RESIDUI PASSIVI DI STANZIAMENTO AL 31 DICEMBRE 2021 PER ESERCIZI DI PROVENIENZA

(MIGLIAIA DI EURO)

AMMINISTRAZIONE/MISSIONE/ PROGRAMMA/AZIONE	E S E R C I Z I D I P R O V E N I E N Z A						TOTALE
	2016 E PRECEDENTI	2017	2018	2019	2020	2021	
Sostegno logistico e supporto territoriale delle forze terrestri	-	-	-	-	0	5.749	5.749
Approntamento, impiego e ricondizionamento dei Comandi e Reparti delle forze terrestri per le missioni internazionali	-	-	-	-	-	1.881	1.881
Gestione e assistenza per il personale delle forze terrestri	-	-	-	-	-	-	-
Approntamento e impiego delle forze marittime (5.3)	-	-	-	-	-	18.324	18.324
Spese di personale per il programma	-	-	-	-	-	14.141	14.141
Comando, pianificazione, coordinamento e controllo di vertice delle forze marittime	-	-	-	-	-	-	-
Approntamento ed impiego delle unità operative per l'espletamento dei compiti militari delle forze marittime	-	-	-	-	-	200	200
Formazione militare del personale delle forze marittime	-	-	-	-	-	-	-
Sostegno logistico e supporto territoriale delle forze marittime	-	-	-	-	-	3.252	3.252
Approntamento, impiego e ricondizionamento dei Comandi e Reparti delle forze marittime per le missioni internazionali	-	-	-	-	-	731	731
Gestione e assistenza del personale delle forze marittime	-	-	-	-	-	-	-
Approntamento e impiego delle forze aeree (5.4)	-	-	-	-	15	9.713	9.728
Spese di personale per il programma	-	-	-	-	-	7.275	7.275
Comando, pianificazione, coordinamento e controllo di vertice delle forze aeree	-	-	-	-	-	20	20
Approntamento ed impiego delle unità operative per l'espletamento dei compiti militari delle forze aeree	-	-	-	-	0	655	655

TABELLA N. 20.1 RESIDUI PASSIVI DI STANZIAMENTO AL 31 DICEMBRE 2021 PER ESERCIZI DI PROVENIENZA

(MIGLIAIA DI EURO)

AMMINISTRAZIONE/MISSIONE/ PROGRAMMA/AZIONE	E S E R C I Z I D I P R O V E N I E N Z A						TOTALE
	2016 E PRECEDENTI	2017	2018	2019	2020	2021	
Formazione militare del personale delle forze aeree	-	-	-	-	3	100	103
Sostegno logistico e supporto territoriale delle forze aeree	-	-	-	-	12	1.508	1.520
Trasporto aereo di Stato	-	-	-	-	-	-	-
Approntamento, impiego e ricondizionamento dei Comandi e Reparti delle forze aeree per le missioni internazionali	-	-	-	-	0	156	156
Gestione e assistenza per il personale delle forze aeree	-	-	-	-	-	-	-
Pianificazione generale delle Forze Armate e approvvigionamenti militari (5.6)	-	-	-	-	13.497	172.773	186.270
Spese di personale per il programma	-	-	-	-	-	7.585	7.585
Comando, pianificazione, coordinamento e controllo di vertice interforze - area tecnico/operativa	-	-	-	-	2	1	3
Acquisizione e mantenimento delle qualifiche e della capacità operativa delle unità	-	-	-	-	20	288	309
Formazione militare del personale	-	-	-	-	-	42	42
Sostegno logistico e supporto territoriale delle forze armate	-	-	-	-	2.011	4.984	6.995
Ammodernamento, rinnovamento e sostegno delle capacità dello Strumento Militare	-	-	-	-	7.989	142.987	150.976
Pianificazione generale, direzione e coordinamento di vertice - area tecnico/amministrativa e tecnico/industriale	-	-	-	-	344	2.523	2.867
Approvvigionamenti comuni a supporto dell'area tecnico operativa	-	-	-	-	93	889	982
Aggiornamento, specializzazione e qualificazione tecnica e amministrativa del personale della Difesa	-	-	-	-	1	58	58

TABELLA N. 20.1 RESIDUI PASSIVI DI STANZIAMENTO AL 31 DICEMBRE 2021 PER ESERCIZI DI PROVENIENZA

(MIGLIAIA DI EURO)

AMMINISTRAZIONE/MISSIONE/ PROGRAMMA/AZIONE	E S E R C I Z I D I P R O V E N I E N Z A						TOTALE
	2016 E PRECEDENTI	2017	2018	2019	2020	2021	
Ricerca tecnologica nel settore della difesa	-	-	-	-	0	-	0
Gestione e assistenza del personale militare	-	-	-	-	-	19	19
Servizi generali e supporto alle missioni internazionali	-	-	-	-	3.038	13.397	16.435
Sviluppo sostenibile e tutela del territorio e dell'ambiente (18)	-	-	-	-	328	3.641	3.969
Approntamento e impiego Carabinieri per la tutela forestale, ambientale e agroalimentare (18.17)	-	-	-	-	328	3.641	3.969
Spese di personale per il programma	-	-	-	-	-	55	55
Gestione e assistenza del personale dei Carabinieri per la tutela forestale, ambientale e agroalimentare	-	-	-	-	-	1	1
Prevenzione e repressione dei reati agro-ambientali e sicurezza alimentare	-	-	-	-	-	5	5
Controllo del territorio per il contrasto ai reati in danno all'ambiente, alla fauna e alla flora	-	-	-	-	1	1.504	1.505
Protezione del territorio e contrasto all'aggressione degli ecosistemi agro-forestali	-	-	-	-	6	459	466
Salvaguardia della biodiversità anche in attuazione di convenzioni internazionali, tutela e gestione delle aree naturali protette, educazione e monitoraggio ambientale	-	-	-	-	320	1.616	1.937
Servizi istituzionali e generali delle amministrazioni pubbliche (32)	-	-	-	-	0	6.551	6.551
Indirizzo politico (32.2)	-	-	-	-	-	5	5
Ministro e Sottosegretari di Stato	-	-	-	-	-	-	-
Indirizzo politico-amministrativo	-	-	-	-	-	5	5

TABELLA N. 20.1 RESIDUI PASSIVI DI STANZIAMENTO AL 31 DICEMBRE 2021 PER ESERCIZI DI PROVENIENZA

(MIGLIAIA DI EURO)

AMMINISTRAZIONE/MISSIONE/ PROGRAMMA/AZIONE	E S E R C I Z I D I P R O V E N I E N Z A						TOTALE
	2016 E PRECEDENTI	2017	2018	2019	2020	2021	
Valutazione e controllo strategico (OIV)	-	-	-	-	-	-	-
Fondi da ripartire alimentati dal riaccertamento dei residui passivi perenti	-	-	-	-	-	-	-
Servizi e affari generali per le amministrazioni di competenza (32.3)	-	-	-	-	0	5.045	5.045
Spese di personale per il programma	-	-	-	-	-	-	-
Gestione del personale	-	-	-	-	-	-	-
Gestione comune dei beni e servizi	-	-	-	-	-	5.000	5.000
Cooperazione Internazionale	-	-	-	-	-	-	-
Attività di supporto istituzionale	-	-	-	-	0	45	45
Interventi non direttamente connessi con l'operatività dello Strumento Militare (32.6)	-	-	-	-	-	1.500	1.500
Interventi per contributi esterni e indennizzi per servizi militari	-	-	-	-	-	-	-
Speciali elargizioni, assegni, indennità	-	-	-	-	-	1.500	1.500
Trattamenti provvisori di pensione	-	-	-	-	-	-	-

TABELLA N. 20.1 RESIDUI PASSIVI DI STANZIAMENTO AL 31 DICEMBRE 2021 PER ESERCIZI DI PROVENIENZA

(MIGLIAIA DI EURO)

AMMINISTRAZIONE/MISSIONE/ PROGRAMMA/AZIONE	E S E R C I Z I D I P R O V E N I E N Z A						TOTALE
	2016 E PRECEDENTI	2017	2018	2019	2020	2021	
MINISTERO DELLE POLITICHE AGRICOLE ALIMENTARI E FORESTALI	-	-	-	-	50.055	632.160	682.215
Agricoltura, politiche agroalimentari e pesca (9)	-	-	-	-	48.788	622.172	670.960
Politiche europee ed internazionali e dello sviluppo rurale (9.2)	-	-	-	-	39.260	114.202	153.462
Spese di personale per il programma	-	-	-	-	-	-	-
Partecipazione ai processi decisionali per gli accordi internazionali e per la politica agricola comune e azioni di sostegno ai mercati	-	-	-	-	5.052	3.849	8.901
Politiche del sistema agricolo a livello nazionale ed internazionale per il settore dello sviluppo rurale e supporto per gli investimenti produttivi in agricoltura	-	-	-	-	3.708	487	4.195
Piano irriguo nazionale	-	-	-	-	-	17.961	17.961
Tutela settore agricolo a seguito di avversità climatiche, salvaguardia della biodiversità e del patrimonio genetico vegetale, servizio fitosanitario e contrasto epizoozie	-	-	-	-	30.500	78.306	108.806
Promozione della ricerca nel settore agrico agroalimentare e rurale, miglioramento genetico vegetale	-	-	-	-	-	12.892	12.892
Rilancio settore zootecnico e miglioramento genetico del bestiame	-	-	-	-	-	99	99
Distribuzione di derrate alimentari alle persone indigenti e progetti contro gli sprechi alimentari	-	-	-	-	-	608	608
Vigilanza, prevenzione e repressione frodi nel settore agricolo, agroalimentare, agroindustriale e forestale (9.5)	-	-	-	-	2.772	4.201	6.973
Spese di personale per il programma	-	-	-	-	-	110	110

TABELLA N. 20.1 RESIDUI PASSIVI DI STANZIAMENTO AL 31 DICEMBRE 2021 PER ESERCIZI DI PROVENIENZA

(MIGLIAIA DI EURO)

AMMINISTRAZIONE/MISSIONE/ PROGRAMMA/AZIONE	E S E R C I Z I D I P R O V E N I E N Z A						TOTALE
	2016 E PRECEDENTI	2017	2018	2019	2020	2021	
Prevenzione e repressione delle frodi e tutela della qualità dei prodotti agroalimentari	-	-	-	-	523	819	1.342
Analisi di laboratorio ed attività di ricerca e sperimentazione analitica per il contrasto alle frodi agroalimentari	-	-	-	-	2.249	3.272	5.520
Azione anti frode svolta dal Comando dei Carabinieri Politiche Agricole a tutela del comparto agroalimentare per la corretta destinazione dei finanziamenti UE e la sicurezza alimentare	-	-	-	-	-	-	-
Politiche competitive, della qualità, agroalimentare, della pesca, dell'ippica e mezzi tecnici di produzione (9.6)	-	-	-	-	6.757	503.769	510.525
Spese di personale per il programma	-	-	-	-	-	-	-
Interventi a favore del settore pesca e acquacoltura	-	-	-	-	9	9	19
Competitività delle filiere agroalimentari, sviluppo delle imprese e della cooperazione per la valorizzazione del sistema agroalimentare italiano	-	-	-	-	3.611	492.066	495.677
Sviluppo del sistema informativo agricolo nazionale	-	-	-	-	2.408	11.684	14.092
Interventi a favore del settore ippico	-	-	-	-	728	9	737
Sviluppo sostenibile e tutela del territorio e dell'ambiente (18)	-	-	-	-	-	668	668
Tutela e valorizzazione dei territori rurali, montani e forestali (18.18)	-	-	-	-	-	668	668
Spese di personale per il programma	-	-	-	-	-	-	-
Politiche forestali, tutela e valorizzazione dei prodotti forestali e certificazione CITES	-	-	-	-	-	668	668
Politiche di tutela e valorizzazione dei territori rurali, montani e	-	-	-	-	-	-	-

TABELLA N. 20.1 RESIDUI PASSIVI DI STANZIAMENTO AL 31 DICEMBRE 2021 PER ESERCIZI DI PROVENIENZA

(MIGLIAIA DI EURO)

AMMINISTRAZIONE/MISSIONE/ PROGRAMMA/AZIONE	E S E R C I Z I D I P R O V E N I E N Z A						TOTALE
	2016 E PRECEDENTI	2017	2018	2019	2020	2021	
forestali	-	-	-	-	-	-	-
Servizi istituzionali e generali delle amministrazioni pubbliche (32)	-	-	-	-	1.266	9.320	10.587
Indirizzo politico (32.2)	-	-	-	-	24	21	46
Ministro e Sottosegretari di Stato	-	-	-	-	-	-	-
Indirizzo politico-amministrativo	-	-	-	-	24	21	46
Valutazione e controllo strategico (OIV)	-	-	-	-	-	-	-
Fondi da ripartire alimentati dal riaccertamento dei residui passivi parenti	-	-	-	-	-	-	-
Servizi e affari generali per le amministrazioni di competenza (32.3)	-	-	-	-	1.242	9.299	10.541
Spese di personale per il programma	-	-	-	-	-	-	-
Gestione del personale	-	-	-	-	-	6.420	6.420
Gestione comune dei beni e servizi	-	-	-	-	1.242	2.880	4.121

TABELLA N. 20.1 RESIDUI PASSIVI DI STANZIAMENTO AL 31 DICEMBRE 2021 PER ESERCIZI DI PROVENIENZA

(MIGLIAIA DI EURO)

AMMINISTRAZIONE/MISSIONE/ PROGRAMMA/AZIONE	E S E R C I Z I D I P R O V E N I E N Z A						TOTALE
	2016 E PRECEDENTI	2017	2018	2019	2020	2021	
MINISTERO DELLA CULTURA	-	-	-	-	265.341	1.130.736	1.396.077
Ricerca e innovazione (17)	-	-	-	-	530	-	530
Ricerca educazione e formazione in materia di beni e attività culturali (17.4)	-	-	-	-	530	-	530
Spese di personale per il programma	-	-	-	-	-	-	-
Ricerca nel settore del restauro e della conservazione dei beni culturali degli istituti centrali	-	-	-	-	-	-	-
Studi, ricerche e nuove tecnologie per la conoscenza, la catalogazione, la digitalizzazione, la conservazione e il restauro del patrimonio culturale	-	-	-	-	530	-	530
Attività di formazione del personale ed educazione al patrimonio culturale	-	-	-	-	0	-	0
Sostegno alle attività scientifiche e di ricerca delle istituzioni culturali	-	-	-	-	-	-	-
Tutela e valorizzazione dei beni e attività culturali e paesaggistici (21)	-	-	-	-	264.758	1.071.575	1.336.333
Sostegno, valorizzazione e tutela del settore dello spettacolo dal vivo (21.2)	-	-	-	-	452	3.933	4.384
Spese di personale per il programma	-	-	-	-	-	-	-
Sostegno allo spettacolo dal vivo di carattere lirico - sinfonico	-	-	-	-	-	-	-
Sostegno allo spettacolo dal vivo di carattere musicale	-	-	-	-	-	-	-
Sostegno allo spettacolo dal vivo di carattere teatrale di prosa	-	-	-	-	-	-	-
Sostegno allo spettacolo dal vivo di danza	-	-	-	-	-	-	-

TABELLA N. 20.1 RESIDUI PASSIVI DI STANZIAMENTO AL 31 DICEMBRE 2021 PER ESERCIZI DI PROVENIENZA

(MIGLIAIA DI EURO)

AMMINISTRAZIONE/MISSIONE/ PROGRAMMA/AZIONE	E S E R C I Z I D I P R O V E N I E N Z A						TOTALE
	2016 E PRECEDENTI	2017	2018	2019	2020	2021	
Sostegno alle attività circensi	-	-	-	-	-	1.248	1.248
Promozione dello spettacolo dal vivo	-	-	-	-	452	2.684	3.136
Vigilanza, prevenzione e repressione in materia di patrimonio culturale (21.5)	-	-	-	-	0	4	4
Spese di personale per il programma	-	-	-	-	-	-	-
Vigilanza, prevenzione e repressione in materia di patrimonio culturale svolte dall'Arma dei Carabinieri	-	-	-	-	0	4	4
Tutela dei beni archeologici (21.6)	-	-	-	-	98	573	671
Spese di personale per il programma	-	-	-	-	-	-	-
Tutela e salvaguardia dei beni archeologici	-	-	-	-	98	573	671
Promozione e valorizzazione del patrimonio archeologico	-	-	-	-	-	-	-
Tutela e valorizzazione dei beni archivistici (21.9)	-	-	-	-	4.926	6.224	11.150
Spese di personale per il programma	-	-	-	-	-	-	-
Tutela, conservazione e gestione del patrimonio archivistico	-	-	-	-	4.807	6.117	10.924
Acquisizione, fruizione, divulgazione, promozione e valorizzazione del patrimonio archivistico	-	-	-	-	-	-	-
Coordinamento dei sistemi informativi archivistici e Sistema Archivistico Nazionale	-	-	-	-	119	107	226
Tutela e valorizzazione dei beni librari, promozione e sostegno del libro e dell'editoria (21.10)	-	-	-	-	19	8.123	8.142
Spese di personale per il programma	-	-	-	-	-	-	-
Acquisizione, catalogazione e digitalizzazione del patrimonio librario	-	-	-	-	-	106	106

TABELLA N. 20.1 RESIDUI PASSIVI DI STANZIAMENTO AL 31 DICEMBRE 2021 PER ESERCIZI DI PROVENIENZA

(MIGLIAIA DI EURO)

AMMINISTRAZIONE/MISSIONE/ PROGRAMMA/AZIONE	E S E R C I Z I D I P R O V E N I E N Z A						TOTALE
	2016 E PRECEDENTI	2017	2018	2019	2020	2021	
Conservazione, fruizione e valorizzazione del patrimonio librario	-	-	-	-	19	18	36
Promozione del libro, sostegno ai prodotti editoriali a elevato contenuto culturale e attuazione della legge sul diritto d'autore	-	-	-	-	-	8.000	8.000
Tutela delle belle arti e tutela e valorizzazione del paesaggio (21.12)	-	-	-	-	9.203	9.534	18.738
Spese di personale per il programma	-	-	-	-	-	-	-
Supporto allo svolgimento delle funzioni di indirizzo	-	-	-	-	11	57	67
Tutela delle belle arti e dei beni di interesse culturale	-	-	-	-	9.193	9.390	18.583
Tutela, promozione e valorizzazione del paesaggio	-	-	-	-	-	87	87
Ammortamento mutui per la tutela delle belle arti e tutela e valorizzazione del paesaggio	-	-	-	-	-	-	-
Valorizzazione del patrimonio culturale e coordinamento del sistema museale (21.13)	-	-	-	-	189	56.257	56.446
Spese di personale per il programma	-	-	-	-	-	-	-
Incremento, promozione, valorizzazione e conservazione del patrimonio culturale	-	-	-	-	188	7.715	7.903
Coordinamento e funzionamento del sistema museale	-	-	-	-	1	48.542	48.543
Coordinamento ed indirizzo per la salvaguardia del patrimonio culturale (21.14)	-	-	-	-	53.333	348.957	402.290
Spese di personale per il programma	-	-	-	-	-	-	-
Coordinamento delle attività internazionali connesse alle convenzioni UNESCO e piani d'azione europei	-	-	-	-	-	2.322	2.322

TABELLA N. 20.1 RESIDUI PASSIVI DI STANZIAMENTO AL 31 DICEMBRE 2021 PER ESERCIZI DI PROVENIENZA

(MIGLIAIA DI EURO)

AMMINISTRAZIONE/MISSIONE/ PROGRAMMA/AZIONE	E S E R C I Z I D I P R O V E N I E N Z A						TOTALE
	2016 E PRECEDENTI	2017	2018	2019	2020	2021	
Indirizzo per la tutela, la salvaguardia e la promozione dello sviluppo del patrimonio culturale	-	-	-	-	53.333	346.635	399.968
Interventi a sostegno dei settori dello spettacolo, cinema e audiovisivo a seguito dell'emergenza COVID 19	-	-	-	-	-	-	-
Interventi a favore dei beni e delle attività culturali a seguito dell'emergenza COVID 19	-	-	-	-	-	-	-
Tutela del patrimonio culturale (21.15)	-	-	-	-	123.748	194.276	318.024
Spese di personale per il programma	-	-	-	-	-	-	-
Salvaguardia e valorizzazione delle belle arti, dell'architettura, dell'arte contemporanea e del paesaggio	-	-	-	-	44.908	88.426	133.334
Salvaguardia e valorizzazione del patrimonio archeologico	-	-	-	-	17.447	23.242	40.689
Salvaguardia e valorizzazione del patrimonio archivistico	-	-	-	-	4.055	4.241	8.296
Salvaguardia e valorizzazione del patrimonio librario	-	-	-	-	2.399	6.777	9.176
Salvaguardia, valorizzazione ed interventi per i beni e le attività culturali	-	-	-	-	49.411	66.698	116.109
Interventi di salvaguardia e valorizzazione del patrimonio culturale in situazioni di emergenza	-	-	-	-	-	100	100
Interventi finanziari a favore del proprietario, possessore o detentore del bene culturale	-	-	-	-	5.528	4.790	10.319
Ammortamento mutui per la tutela del patrimonio culturale	-	-	-	-	-	-	-
Promozione della fruizione del patrimonio culturale	-	-	-	-	-	-	-
Tutela e promozione dell'arte e dell'architettura contemporanea e delle	-	-	-	-	6.007	8.243	14.250

TABELLA N. 20.1 RESIDUI PASSIVI DI STANZIAMENTO AL 31 DICEMBRE 2021 PER ESERCIZI DI PROVENIENZA

(MIGLIAIA DI EURO)

AMMINISTRAZIONE/MISSIONE/ PROGRAMMA/AZIONE	E S E R C I Z I D I P R O V E N I E N Z A						TOTALE
	2016 E PRECEDENTI	2017	2018	2019	2020	2021	
periferie urbane (21.16)	-	-	-	-	-	-	-
Spese di personale per il programma	-	-	-	-	-	-	-
Promozione dell'architettura e dell'arte contemporanea, del design e della moda	-	-	-	-	5.212	6.969	12.181
Interventi per la rigenerazione urbana	-	-	-	-	796	1.273	2.069
Sostegno, valorizzazione e tutela del settore cinema e audiovisivo (21.18)	-	-	-	-	66.781	433.029	499.810
Spese di personale per il programma	-	-	-	-	-	-	-
Promozione del cinema italiano	-	-	-	-	0	157	158
Sostegno al settore cinematografico e audiovisivo	-	-	-	-	66.781	432.872	499.652
Realizzazione attività di tutela in ambito territoriale (21.19)	-	-	-	-	-	283	283
spese di personale per il programma	-	-	-	-	-	-	-
Attuazione interventi di tutela del patrimonio culturale nel territorio di pertinenza	-	-	-	-	-	283	283
Coordinamento e attuazione interventi per la sicurezza del patrimonio culturale e per le emergenze (21.20)	-	-	-	-	2	2.140	2.142
Spese per il personale di programma	-	-	-	-	-	-	-
Attività di indirizzo per messa in sicurezza in fase emergenziale e di ricostruzione	-	-	-	-	2	2.140	2.142
Turismo (31)	-	-	-	-	-	-	-
Sviluppo e competitività del turismo (31.1)	-	-	-	-	-	-	-
Spese di personale per il programma	-	-	-	-	-	-	-

TABELLA N. 20.1 RESIDUI PASSIVI DI STANZIAMENTO AL 31 DICEMBRE 2021 PER ESERCIZI DI PROVENIENZA

(MIGLIAIA DI EURO)

AMMINISTRAZIONE/MISSIONE/ PROGRAMMA/AZIONE	E S E R C I Z I D I P R O V E N I E N Z A						TOTALE
	2016 E PRECEDENTI	2017	2018	2019	2020	2021	
Promozione, programmazione e coordinamento delle politiche turistiche nazionali	-	-	-	-	-	-	-
Sviluppo e incentivazione del turismo	-	-	-	-	-	-	-
Promozione dell'offerta turistica italiana	-	-	-	-	-	-	-
Servizi istituzionali e generali delle amministrazioni pubbliche (32)	-	-	-	-	53	59.161	59.214
Indirizzo politico (32.2)	-	-	-	-	8	12	21
Ministro e Sottosegretari di Stato	-	-	-	-	-	-	-
Indirizzo politico-amministrativo	-	-	-	-	8	12	21
Valutazione e controllo strategico (OIV)	-	-	-	-	-	-	-
Fondi da ripartire alimentati dal riaccertamento dei residui passivi perenti	-	-	-	-	-	-	-
Servizi e affari generali per le amministrazioni di competenza (32.3)	-	-	-	-	45	59.149	59.193
Spese di personale per il programma	-	-	-	-	-	-	-
Gestione del personale	-	-	-	-	-	55.658	55.658
Gestione comune dei beni e servizi	-	-	-	-	45	3.491	3.535

TABELLA N. 20.1 RESIDUI PASSIVI DI STANZIAMENTO AL 31 DICEMBRE 2021 PER ESERCIZI DI PROVENIENZA

(MIGLIAIA DI EURO)

AMMINISTRAZIONE/MISSIONE/ PROGRAMMA/AZIONE	E S E R C I Z I D I P R O V E N I E N Z A						TOTALE
	2016 E PRECEDENTI	2017	2018	2019	2020	2021	
MINISTERO DELLA SALUTE	-	-	-	-	61.223	402.903	464.126
Ricerca e innovazione (17)	-	-	-	-	4.181	13.412	17.592
Ricerca per il settore della sanità pubblica (17.20)	-	-	-	-	4.181	13.412	17.592
Spese di personale per il programma	-	-	-	-	-	-	-
Promozione e sviluppo della ricerca sanitaria	-	-	-	-	4.181	13.408	17.589
Trasferimenti per il funzionamento degli enti vigilati e contributi ad altri organismi	-	-	-	-	0	3	3
Ricerca per il settore zooprofilattico (17.21)	-	-	-	-	-	-	-
Spese di personale per il programma	-	-	-	-	-	-	-
Promozione e sviluppo della ricerca per il settore zooprofilattico	-	-	-	-	-	-	-
Tutela della salute (20)	-	-	-	-	49.762	381.785	431.547
Prevenzione e promozione della salute umana ed assistenza sanitaria al personale navigante e aeronavigante (20.1)	-	-	-	-	-	56.314	56.314
Spese di personale per il programma	-	-	-	-	-	-	-
Sorveglianza, prevenzione e controllo delle malattie a tutela della salute	-	-	-	-	-	56.304	56.304
Organizzazione e coordinamento delle reti a tutela della salute (in materia di trasfusioni, trapianti, cecità ed altro)	-	-	-	-	-	9	9
Controllo sul doping e tutela della salute nelle attività sportive	-	-	-	-	-	-	-
Assistenza sanitaria al personale navigante	-	-	-	-	-	-	-

TABELLA N. 20.1 RESIDUI PASSIVI DI STANZIAMENTO AL 31 DICEMBRE 2021 PER ESERCIZI DI PROVENIENZA

(MIGLIAIA DI EURO)

AMMINISTRAZIONE/MISSIONE/ PROGRAMMA/AZIONE	E S E R C I Z I D I P R O V E N I E N Z A						TOTALE
	2016 E PRECEDENTI	2017	2018	2019	2020	2021	
Sanita' pubblica veterinaria (20.2)	-	-	-	-	1	43	44
Spese di personale per il programma	-	-	-	-	-	-	-
Sorveglianza epidemiologica, prevenzione, controllo ed eradicazione delle malattie animali	-	-	-	-	0	-	0
Benessere e alimentazione animale, sorveglianza sul farmaco veterinario	-	-	-	-	1	43	44
Programmazione del Servizio Sanitario Nazionale per l'erogazione dei Livelli Essenziali di Assistenza (20.3)	-	-	-	-	49.700	324.534	374.234
Spese di personale per il programma	-	-	-	-	-	-	-
Programmazione, coordinamento e monitoraggio del Sistema sanitario nazionale e verifica e monitoraggio dei livelli essenziali di assistenza	-	-	-	-	49.700	324.530	374.230
Assistenza sanitaria in ambito europeo e internazionale	-	-	-	-	-	4	4
Regolamentazione e vigilanza in materia di prodotti farmaceutici ed altri prodotti sanitari ad uso umano (20.4)	-	-	-	-	-	12	12
Spese di personale per il programma	-	-	-	-	-	-	-
Sorveglianza e vigilanza del mercato di dispositivi medici, prodotti farmaceutici e altri prodotti sanitari ad uso umano	-	-	-	-	-	12	12
Vigilanza, prevenzione e repressione nel settore sanitario (20.5)	-	-	-	-	-	254	254
Spese di personale del programma (Comando dei Carabinieri)	-	-	-	-	-	-	-
Vigilanza nel settore sanitario svolta dai Nuclei Antisofisticazioni e Sanità dell'Arma dei Carabinieri	-	-	-	-	-	254	254
Comunicazione e promozione per la tutela della salute umana e della sanita' pubblica veterinaria e attivita' e	-	-	-	-	0	-	0

TABELLA N. 20.1 RESIDUI PASSIVI DI STANZIAMENTO AL 31 DICEMBRE 2021 PER ESERCIZI DI PROVENIENZA

(MIGLIAIA DI EURO)

AMMINISTRAZIONE/MISSIONE/ PROGRAMMA/AZIONE	E S E R C I Z I D I P R O V E N I E N Z A						TOTALE
	2016 E PRECEDENTI	2017	2018	2019	2020	2021	
coordinamento in ambito internazionale (20.6)	-	-	-	-	-	-	-
Spese di personale per il programma	-	-	-	-	-	-	-
Promozione di interventi di informazione, comunicazione ed educazione per la tutela della salute (in materia di trapianti, alcool, droghe, AIDS, sterilità ed altro)	-	-	-	-	0	-	0
Promozione delle relazioni internazionali bilaterali e dei rapporti con gli organismi europei ed internazionali	-	-	-	-	0	-	0
Vigilanza sugli enti e sicurezza delle cure (20.7)	-	-	-	-	0	13	13
Spese di personale per il programma	-	-	-	-	-	-	-
Attività di vigilanza e trasferimenti per il funzionamento e per le attività degli enti vigilati	-	-	-	-	0	7	7
Indennizzi e risarcimenti a soggetti danneggiati da trasfusioni, emoderivati e vaccinazioni obbligatorie. Accertamenti medico-legali	-	-	-	-	0	7	7
Sicurezza degli alimenti e nutrizione (20.8)	-	-	-	-	0	3	3
Spese di personale per il programma	-	-	-	-	-	-	-
Misure atte a migliorare la qualità nutrizionale degli alimenti e a fronteggiare le allergie e le intolleranze alimentari	-	-	-	-	0	2	2
Sorveglianza e controllo sanitario delle produzioni e della commercializzazione degli alimenti	-	-	-	-	0	2	2
Attività consultiva per la tutela della salute (20.9)	-	-	-	-	-	1	1
Spese di personale per il programma	-	-	-	-	-	-	-

TABELLA N. 20.1 RESIDUI PASSIVI DI STANZIAMENTO AL 31 DICEMBRE 2021 PER ESERCIZI DI PROVENIENZA

(MIGLIAIA DI EURO)

AMMINISTRAZIONE/MISSIONE/ PROGRAMMA/AZIONE	E S E R C I Z I D I P R O V E N I E N Z A						TOTALE
	2016 E PRECEDENTI	2017	2018	2019	2020	2021	
Supporto all'attività consultiva per la tutela della salute	-	-	-	-	-	1	1
Sistemi informativi per la tutela della salute e il governo del servizio Sanitario Nazionale (20.10)	-	-	-	-	60	602	662
Spese di personale per il programma	-	-	-	-	-	-	-
Sviluppo, funzionamento e gestione dei sistemi informativi volti alla tutela della salute e analisi e divulgazione delle informazioni per la valutazione dello stato sanitario del Paese	-	-	-	-	60	602	662
Regolamentazione e vigilanza delle professioni sanitarie (20.11)	-	-	-	-	0	5	5
Spese di personale per il programma	-	-	-	-	-	-	-
Attività di regolamentazione, vigilanza e riconoscimento nell'ambito della disciplina delle professioni sanitarie	-	-	-	-	0	5	5
Coordinamento generale in materia di tutela della salute, innovazione e politiche internazionali (20.12)	-	-	-	-	0	3	3
Spese di personale per il programma	-	-	-	-	-	-	-
Coordinamento degli uffici e delle attività del Ministero, delle relazioni europee e internazionali	-	-	-	-	0	3	3
Servizi istituzionali e generali delle amministrazioni pubbliche (32)	-	-	-	-	7.280	7.707	14.987
Indirizzo politico (32.2)	-	-	-	-	4.280	2.804	7.084
Ministro e Sottosegretari di Stato	-	-	-	-	-	-	-
Indirizzo politico-amministrativo	-	-	-	-	-	-	-
Valutazione e controllo strategico (OIV)	-	-	-	-	-	-	-
Fondi da ripartire alimentati dal riaccertamento dei residui passivi	-	-	-	-	4.280	2.804	7.084

TABELLA N. 20.1 RESIDUI PASSIVI DI STANZIAMENTO AL 31 DICEMBRE 2021 PER ESERCIZI DI PROVENIENZA

(MIGLIAIA DI EURO)

AMMINISTRAZIONE/MISSIONE/ PROGRAMMA/AZIONE	E S E R C I Z I D I P R O V E N I E N Z A						TOTALE
	2016 E PRECEDENTI	2017	2018	2019	2020	2021	
Perenti	-	-	-	-	-	-	-
Servizi e affari generali per le amministrazioni di competenza (32.3)	-	-	-	-	3.000	4.903	7.903
Spese di personale per il programma	-	-	-	-	-	-	-
Gestione del personale	-	-	-	-	-	-	-
Gestione comune dei beni e servizi	-	-	-	-	3.000	4.903	7.903

TABELLA N. 20.1 RESIDUI PASSIVI DI STANZIAMENTO AL 31 DICEMBRE 2021 PER ESERCIZI DI PROVENIENZA

(MIGLIAIA DI EURO)

AMMINISTRAZIONE/MISSIONE/ PROGRAMMA/AZIONE	E S E R C I Z I D I P R O V E N I E N Z A						TOTALE
	2016 E PRECEDENTI	2017	2018	2019	2020	2021	
MINISTERO DEL TURISMO	-	-	-	-	120	1.544	1.664
Turismo (31)	-	-	-	-	34	134	168
Coordinamento ed indirizzo delle politiche del turismo (31.2)	-	-	-	-	34	100	134
Spese per il personale di programma	-	-	-	-	-	-	-
Coordinamento delle politiche del turismo	-	-	-	-	34	-	34
Indirizzo per la promozione del turismo	-	-	-	-	-	100	100
Programmazione delle politiche turistiche nazionali (31.3)	-	-	-	-	-	34	34
Spese di personale per il programma	-	-	-	-	-	-	-
Sviluppo delle politiche turistiche nazionali	-	-	-	-	-	34	34
Relazioni internazionali in materia turistica	-	-	-	-	-	-	-
Promozione dell'offerta turistica italiana (31.4)	-	-	-	-	-	-	-
Spese di personale per il programma	-	-	-	-	-	-	-
Promozione delle politiche turistiche nazionali	-	-	-	-	-	-	-
Sostegno agli operatori di settore	-	-	-	-	-	-	-
Servizi istituzionali e generali delle amministrazioni pubbliche (32)	-	-	-	-	86	1.409	1.496
Indirizzo politico (32.2)	-	-	-	-	-	343	343
Ministro e Sottosegretari di Stato	-	-	-	-	-	-	-
Indirizzo politico-amministrativo	-	-	-	-	-	343	343

TABELLA N. 20.1 RESIDUI PASSIVI DI STANZIAMENTO AL 31 DICEMBRE 2021 PER ESERCIZI DI PROVENIENZA

(MIGLIAIA DI EURO)

AMMINISTRAZIONE/MISSIONE/ PROGRAMMA/AZIONE	E S E R C I Z I D I P R O V E N I E N Z A						TOTALE
	2016 E PRECEDENTI	2017	2018	2019	2020	2021	
Valutazione e controllo strategico (OIV)	-	-	-	-	-	-	-
Servizi e affari generali per le amministrazioni di competenza (32.3)	-	-	-	-	86	1.066	1.152
Spese di personale per il programma	-	-	-	-	-	-	-
Gestione del personale	-	-	-	-	-	791	791
Gestione comune dei beni e servizi	-	-	-	-	86	275	361
IN COMPLESSO	9.712.468	653.023	2.916.166	7.719.945	65.013.414	29.006.874	115.021.891

TABELLA N. 20.2 RESIDUI PASSIVI DI STANZIAMENTO AL 31 DICEMBRE 2021 PER ESERCIZI DI PROVENIENZA

(MIGLIAIA DI EURO)

MISSIONE/AMMINISTRAZIONE/ PROGRAMMA/AZIONE	E S E R C I Z I D I P R O V E N I E N Z A						TOTALE
	2016 E PRECEDENTI	2017	2018	2019	2020	2021	
Organi costituzionali, a rilevanza costituzionale e Presidenza del Consiglio dei ministri (1)	-	-	-	-	-	-	-
MINISTERO DELL'ECONOMIA E DELLE FINANZE	-	-	-	-	-	-	-
Organi costituzionali (1.1)	-	-	-	-	-	-	-
Presidenza della Repubblica	-	-	-	-	-	-	-
Parlamento della Repubblica	-	-	-	-	-	-	-
Garanzia e legalita' costituzionale delle leggi	-	-	-	-	-	-	-
Supporto al Parlamento nelle materie di politica economica del lavoro e delle politiche sociali	-	-	-	-	-	-	-
Presidenza del Consiglio dei Ministri (1.3)	-	-	-	-	-	-	-
Indirizzo e coordinamento dell'azione di Governo	-	-	-	-	-	-	-
Celebrazioni ed eventi a carattere nazionale ed internazionale	-	-	-	-	-	-	-
Contributo allo Stato dell'8 per mille	-	-	-	-	-	-	-
Interventi in materia di salvaguardia dei territori montani e aree di confine	-	-	-	-	-	-	-
Amministrazione generale e supporto alla rappresentanza generale di Governo e dello Stato sul territorio (2)	-	-	-	-	2.694	5.405	8.098
MINISTERO DELL'INTERNO	-	-	-	-	2.694	5.405	8.098
Attuazione delle funzioni del Ministero dell'Interno sul territorio tramite le strutture centrali e le Prefetture - Uffici Territoriali del Governo (2.2)	-	-	-	-	2.694	5.405	8.098
Spese di personale per il programma	-	-	-	-	-	-	-
Gestione e assistenza del personale degli Uffici Territoriali del Governo	-	-	-	-	-	-	-
Contributo all'Agenzia dei beni confiscati	-	-	-	-	-	-	-
Spese per la custodia dei veicoli sequestrati ed esercizio delle funzioni sanzionatorie amministrative nelle materie dematerializzate	-	-	-	-	2	2	4
Gestione dei servizi logistici, amministrativi e del personale delle	-	-	-	-	2.677	5.388	8.065

TABELLA N. 20.2 RESIDUI PASSIVI DI STANZIAMENTO AL 31 DICEMBRE 2021 PER ESERCIZI DI PROVENIENZA

(MIGLIAIA DI EURO)

MISSIONE/AMMINISTRAZIONE/ PROGRAMMA/AZIONE	E S E R C I Z I D I P R O V E N I E N Z A						TOTALE
	2016 E PRECEDENTI	2017	2018	2019	2020	2021	
Prefetture per: ordine pubblico, sicurezza, cittadinanza e immigrazione e coordinamento con le autonomie territoriali	-	-	-	-	15	15	30
Interventi per il Fondo delle vittime dell'usura e della mafia	-	-	-	-	20.442	306.686	327.128
Relazioni finanziarie con le autonomie territoriali (3)	-	-	-	-	-	-	-
MINISTERO DELL'ECONOMIA E DELLE FINANZE	-	-	-	-	-	-	-
Erodazioni a Enti territoriali per interventi di settore (3.1)	-	-	-	-	-	-	-
Mutui a favore delle Regioni per politiche di settore	-	-	-	-	-	-	-
Finanziamento dei piani di rientro del debito dei Comuni in gestione commissariale straordinaria	-	-	-	-	-	-	-
Anticipazione di liquidita' per i debiti pregressi	-	-	-	-	-	-	-
Oneri finanziari su mutui contratti a carico dello Stato di prevalente interesse nazionale	-	-	-	-	-	-	-
Rimborso quota capitale mutui con oneri a carico dello Stato di prevalente interesse nazionale	-	-	-	-	-	-	-
Compartecipazione e regolazioni contabili ed altri trasferimenti alle autonomie speciali (3.5)	-	-	-	-	-	-	-
Compartecipazione delle autonomie speciali ai gettiti dei tributi erariali per lo svolgimento delle funzioni assegnate	-	-	-	-	-	-	-
Regolazioni contabili relative alla compartecipazione delle autonomie speciali ai gettiti dei tributi erariali riscossi direttamente dalle autonomie speciali	-	-	-	-	-	-	-
Interventi di settore a favore delle Regioni a statuto speciale	-	-	-	-	-	-	-
Concorso dello Stato al finanziamento della spesa sanitaria (3.6)	-	-	-	-	-	-	-
Tutela dei livelli essenziali di assistenza	-	-	-	-	-	-	-
Contributi per strutture sanitarie private	-	-	-	-	-	-	-

TABELLA N. 20.2 RESIDUI PASSIVI DI STANZIAMENTO AL 31 DICEMBRE 2021 PER ESERCIZI DI PROVENIENZA

(MIGLIAIA DI EURO)

MISSIONE/AMMINISTRAZIONE/ PROGRAMMA/AZIONE	E S E R C I Z I D I P R O V E N I E N Z A						TOTALE
	2016 E PRECEDENTI	2017	2018	2019	2020	2021	
Rapporti finanziari con Enti territoriali (3.7)	-	-	-	-	-	-	-
Concorso dello Stato per mobilità dei dipendenti pubblici	-	-	-	-	-	-	-
Compensazione differenze prezzo carburanti in zone di confine	-	-	-	-	-	-	-
Interventi di settore a favore delle Regioni	-	-	-	-	-	-	-
Reintegro del minor gettito IRAP destinato alle Regioni sul costo del lavoro	-	-	-	-	-	-	-
Oneri finanziari su mutui contratti a carico dello Stato di prevalente interesse territoriale	-	-	-	-	-	-	-
Rimborso quota capitale mutui con oneri a carico dello Stato di prevalente interesse territoriale	-	-	-	-	-	-	-
Attuazione federalismo amministrativo	-	-	-	-	-	-	-
Rimborso IVA per contratti di servizio di pubblico trasporto	-	-	-	-	-	-	-
MINISTERO DELL'INTERNO	-	-	-	-	20.442	306.686	327.128
Gestione dell'albo dei segretari comunali e provinciali (3.8)	-	-	-	-	2	1.043	1.045
Spese di personale per il programma	-	-	-	-	-	965	965
Gestione e assistenza del personale dell'Albo dei segretari comunali	-	-	-	-	-	-	-
Albo segretari comunali	-	-	-	-	2	58	60
Formazione specialistica dei dirigenti delle amministrazioni locali	-	-	-	-	-	20	20
Interventi e cooperazione istituzionale nei confronti delle autonomie locali (3.9)	-	-	-	-	20.423	5.399	25.822
Spese di personale per il programma	-	-	-	-	-	-	-
Servizi anagrafici, stato civile e formazione	-	-	-	-	1.253	1.100	2.353
Servizi elettorali	-	-	-	-	1.863	3.282	5.146
Supporto alle Amministrazioni sul territorio	-	-	-	-	43	88	131
Gestione, assistenza e formazione della categoria dei segretari generali delle comunità montane e dei consorzi dei	-	-	-	-	-	-	-

TABELLA N. 20.2 RESIDUI PASSIVI DI STANZIAMENTO AL 31 DICEMBRE 2021 PER ESERCIZI DI PROVENIENZA

(MIGLIAIA DI EURO)

MISSIONE/AMMINISTRAZIONE/ PROGRAMMA/AZIONE	E S E R C I Z I D I P R O V E N I E N Z A						TOTALE
	2016 E PRECEDENTI	2017	2018	2019	2020	2021	
Comuni	-	-	-	-	17.264	928	18.192
Gestione della carta d'identità elettronica	-	-	-	-	17	300.244	300.261
Elaborazione, quantificazione e assegnazione delle risorse finanziarie da attribuire agli enti locali (3.10)	-	-	-	-	-	-	-
Spese di personale per il programma	-	-	-	-	-	-	-
Ripartizione risorse agli Enti Locali da devoluzione fiscalità	-	-	-	-	-	-	-
Attribuzione risorse agli Enti Locali a compensazione di minori entrate da fiscalità	-	-	-	-	-	-	-
Attribuzione contributi specifici in favore di determinati Enti Locali	-	-	-	-	-	300.000	300.000
Ammortamento mutui per interventi specifici a favore degli Enti Locali	-	-	-	-	-	-	-
Contributi a rimborso maggiori spese degli Enti Locali per contenimento tariffe servizi pubblici	-	-	-	-	-	-	-
Anticipazioni per risanamento Enti Locali e contributi in conto interessi per operazioni di indebitamento	-	-	-	-	-	-	-
Trasferimenti ai Comuni per il contrasto all'evasione fiscale e contributiva	-	-	-	-	-	-	-
Supporto all'attività di elaborazione e assegnazione dei trasferimenti erariali	-	-	-	-	17	244	261
Federalismo amministrativo	-	-	-	-	-	-	-
Concorso dello Stato al finanziamento dei bilanci degli Enti Locali	-	-	-	-	-	-	-
Contributi a Province e Città metropolitane per interventi relativi alla viabilità e all'edilizia scolastica	-	-	-	-	-	-	-
L'Italia in Europa e nel mondo (4)	-	-	-	-	40.368	136.262	176.630
MINISTERO DELL'ECONOMIA E DELLE FINANZE	-	-	-	-	17.003	6.268	23.271
Partecipazione italiana alle politiche di bilancio in ambito UE (4.10)	-	-	-	-	-	-	-
Partecipazione al bilancio UE	-	-	-	-	-	-	-
Attuazione delle politiche comunitarie in ambito nazionale	-	-	-	-	-	-	-
Politica economica e finanziaria in ambito	-	-	-	-	17.003	6.268	23.271

TABELLA N. 20.2 RESIDUI PASSIVI DI STANZIAMENTO AL 31 DICEMBRE 2021 PER ESERCIZI DI PROVENIENZA

(MIGLIAIA DI EURO)

MISSIONE/AMMINISTRAZIONE/ PROGRAMMA/AZIONE	E S E R C I Z I D I P R O V E N I E N Z A						TOTALE
	2016 E PRECEDENTI	2017	2018	2019	2020	2021	
internazionale (4.11)	-	-	-	-	500	500	1.000
Politiche di cooperazione economica in ambito internazionale	-	-	-	-	500	500	1.000
Partecipazione a banche, fondi ed organismi internazionali	-	-	-	-	16.503	5.768	22.271
Cancellazione debito paesi poveri	-	-	-	-	-	-	-
MINISTERO DEGLI AFFARI ESTERI E DELLA COOPERAZIONE INTERNAZIONALE	-	-	-	-	23.365	129.994	153.359
Protocollo internazionale (4.1)	-	-	-	-	90	374	464
Spese di personale per il programma	-	-	-	-	-	374	374
Visite ufficiali, eventi internazionali e rapporti con il corpo diplomatico-consolare	-	-	-	-	90	-	90
Cooperazione allo sviluppo (4.2)	-	-	-	-	-	53.661	53.661
Spese di personale per il programma	-	-	-	-	-	406	406
Partecipazione italiana alla cooperazione allo sviluppo in ambito europeo e multilaterale	-	-	-	-	-	-	-
Attività di indirizzo, valutazione e controllo della cooperazione allo sviluppo	-	-	-	-	-	-	-
Attuazione delle politiche di cooperazione mediante l'Agenzia Italiana per la Cooperazione allo Sviluppo	-	-	-	-	-	53.255	53.255
Cooperazione economica e relazioni internazionali (4.4)	-	-	-	-	-	1.777	1.777
Spese di personale per il programma	-	-	-	-	-	427	427
Cooperazione politica ed economica con i paesi e le organizzazioni regionali dell'Asia, dell'America Latina e dell'Africa subsahariana	-	-	-	-	-	1.350	1.350
Cooperazione multilaterale in campo economico, commerciale e finanziario	-	-	-	-	-	-	-
Promozione della pace e sicurezza internazionale (4.6)	-	-	-	-	-	8.448	8.448
Spese di personale per il programma	-	-	-	-	-	346	346
Rapporti politici internazionali e diritti umani	-	-	-	-	-	-	-
Sicurezza, disarmo e processi di stabilizzazione nelle aree di crisi	-	-	-	-	-	8.102	8.102

TABELLA N. 20.2 RESIDUI PASSIVI DI STANZIAMENTO AL 31 DICEMBRE 2021 PER ESERCIZI DI PROVENIENZA

(MIGLIAIA DI EURO)

MISSIONE/AMMINISTRAZIONE/ PROGRAMMA/AZIONE	E S E R C I Z I D I P R O V E N I E N Z A						TOTALE
	2016 E PRECEDENTI	2017	2018	2019	2020	2021	
Integrazione europea (4.7)	-	-	-	-	-	1.588	1.588
Spese di personale per il programma	-	-	-	-	-	550	550
Politiche dell'Unione Europea	-	-	-	-	-	38	38
Accordi economici e politiche di sviluppo con i Paesi dell'Europa	-	-	-	-	-	1.000	1.000
Italiani nel mondo e politiche migratorie (4.8)	-	-	-	-	-	7.989	7.989
Spese di personale per il programma	-	-	-	-	-	489	489
Politiche e servizi per gli italiani nel mondo	-	-	-	-	-	-	-
Cooperazione migratoria	-	-	-	-	-	7.500	7.500
Promozione della cultura e della lingua italiana all'estero (4.9)	-	-	-	-	-	773	773
Spese di personale per il programma	-	-	-	-	-	601	601
Promozione e diffusione della lingua e della cultura italiana all'estero	-	-	-	-	-	172	172
Risorse da destinare al personale in servizio presso le istituzioni scolastiche all'estero	-	-	-	-	-	-	-
Presenza dello Stato all'estero tramite le strutture diplomatico-consolari (4.12)	-	-	-	-	23.275	43.305	66.580
Spese di personale per il programma	-	-	-	-	-	200	200
Funzionamento delle strutture diplomatico-consolari e attività istituzionali delle sedi all'estero	-	-	-	-	23.275	43.105	66.380
Rappresentanza all'estero e servizi ai cittadini e alle imprese (4.13)	-	-	-	-	-	9.191	9.191
Spese di personale per il programma all'estero	-	-	-	-	-	5.114	5.114
Risorse connesse all'impiego di personale all'estero	-	-	-	-	-	4.077	4.077
Programmazione, distribuzione ed avvicendamento del personale in Italia e all'estero, servizi ed aggiornamento professionale	-	-	-	-	-	-	-
Coordinamento dell'Amministrazione in ambito internazionale (4.14)	-	-	-	-	-	1.751	1.751
Spese di personale per il programma	-	-	-	-	-	671	671
Programmazione e coordinamento	-	-	-	-	-	705	705

TABELLA N. 20.2 RESIDUI PASSIVI DI STANZIAMENTO AL 31 DICEMBRE 2021 PER ESERCIZI DI PROVENIENZA

(MIGLIAIA DI EURO)

MISSIONE/AMMINISTRAZIONE/ PROGRAMMA/AZIONE	E S E R C I Z I D I P R O V E N I E N Z A						TOTALE
	2016 E PRECEDENTI	2017	2018	2019	2020	2021	
dell'Amministrazione Tutela dei connazionali nelle crisi internazionali	-	-	-	-	-	375	375
Attività di controllo e prevenzione dell'autorità nazionale - UAMA	-	-	-	-	-	-	-
Comunicazione in ambito internazionale (4.15)	-	-	-	-	-	275	275
Spese di personale per il programma	-	-	-	-	-	275	275
Comunicazione istituzionale e rapporti con i media	-	-	-	-	-	-	-
Sicurezza delle strutture in Italia e all'estero e controlli ispettivi. (4.17)	-	-	-	-	-	860	860
Spese di personale per il programma	-	-	-	-	-	148	148
Sicurezza e controlli delle strutture dell'Amministrazione	-	-	-	-	-	712	712
Difesa e sicurezza del territorio (5)	-	-	-	-	19.051	251.632	270.683
MINISTERO DELL'ECONOMIA E DELLE FINANZE	-	-	-	-	-	-	-
Missioni internazionali (5.8)	-	-	-	-	-	-	-
Missioni internazionali	-	-	-	-	-	-	-
MINISTERO DELLA DIFESA	-	-	-	-	19.051	251.632	270.683
Approntamento e impiego Carabinieri per la difesa e la sicurezza (5.1)	-	-	-	-	5.374	33.504	38.877
Spese di personale per il programma	-	-	-	-	-	2	2
Comando, pianificazione, coordinamento e controllo di vertice. Sostegno logistico e amministrativo	-	-	-	-	1.854	7.030	8.884
Approntamento ed impiego delle unità operative per l'espletamento dei compiti militari e di polizia	-	-	-	-	-	157	157
Formazione ed addestramento del personale	-	-	-	-	-	-	-
Ammodernamento/Rinnovamento dello Strumento Operativo	-	-	-	-	3.424	1.334	1.334
Gestione e assistenza del personale dell'Arma	-	-	-	-	-	20.980	24.405
Approntamento, impiego e ricondizionamento dei Comandi e Reparti dell'Arma dei Carabinieri per le missioni internazionali	-	-	-	-	95	4.000	4.095

TABELLA N. 20.2 RESIDUI PASSIVI DI STANZIAMENTO AL 31 DICEMBRE 2021 PER ESERCIZI DI PROVENIENZA

(MIGLIAIA DI EURO)

MISSIONE/AMMINISTRAZIONE/ PROGRAMMA/AZIONE	E S E R C I Z I D I P R O V E N I E N Z A						TOTALE
	2016 E PRECEDENTI	2017	2018	2019	2020	2021	
Approntamento e impiego delle forze terrestri (5.2)	-	-	-	-	166	17.317	17.483
Spese di personale per il programma	-	-	-	-	-	9.401	9.401
Comando, pianificazione, coordinamento e controllo di vertice delle forze terrestri	-	-	-	-	-	4	4
Approntamento ed impiego delle unità operative per l'espletamento dei compiti militari delle forze terrestri	-	-	-	-	166	262	428
Formazione militare del personale delle forze terrestri	-	-	-	-	-	20	20
Sostegno logistico e supporto territoriale delle forze terrestri	-	-	-	-	-	5.749	5.749
Approntamento, impiego e ricondizionamento dei Comandi e Reparti delle forze terrestri per le missioni internazionali	-	-	-	-	-	1.881	1.881
Gestione e assistenza per il personale delle forze terrestri	-	-	-	-	-	-	-
Approntamento e impiego delle forze marittime (5.3)	-	-	-	-	-	18.324	18.324
Spese di personale per il programma	-	-	-	-	-	14.141	14.141
Comando, pianificazione, coordinamento e controllo di vertice delle forze marittime	-	-	-	-	-	-	-
Approntamento ed impiego delle unità operative per l'espletamento dei compiti militari delle forze marittime	-	-	-	-	-	200	200
Formazione militare del personale delle forze marittime	-	-	-	-	-	-	-
Sostegno logistico e supporto territoriale delle forze marittime	-	-	-	-	-	3.252	3.252
Approntamento, impiego e ricondizionamento dei Comandi e Reparti delle forze marittime per le missioni internazionali	-	-	-	-	-	731	731
Gestione e assistenza del personale delle forze marittime	-	-	-	-	-	-	-
Approntamento e impiego delle forze aeree (5.4)	-	-	-	-	15	9.713	9.728
Spese di personale per il programma	-	-	-	-	-	7.275	7.275
Comando, pianificazione, coordinamento e	-	-	-	-	-	20	20

TABELLA N. 20.2 RESIDUI PASSIVI DI STANZIAMENTO AL 31 DICEMBRE 2021 PER ESERCIZI DI PROVENIENZA

(MIGLIAIA DI EURO)

MISSIONE/AMMINISTRAZIONE/ PROGRAMMA/AZIONE	E S E R C I Z I D I P R O V E N I E N Z A						TOTALE
	2016 E PRECEDENTI	2017	2018	2019	2020	2021	
controllo di vertice delle forze aeree	-	-	-	-	0	655	655
Approntamento ed impiego delle unità operative per l'espletamento dei compiti militari delle forze aeree	-	-	-	-	3	100	103
Formazione militare del personale delle forze aeree	-	-	-	-	12	1.508	1.520
Sostegno logistico e supporto territoriale delle forze aeree	-	-	-	-	-	-	-
Trasporto aereo di Stato	-	-	-	-	0	156	156
Approntamento, impiego e ricondizionamento dei Comandi e Reparti delle forze aeree per le missioni internazionali	-	-	-	-	-	-	-
Gestione e assistenza per il personale delle forze aeree	-	-	-	-	-	-	-
Pianificazione generale delle Forze Armate e approvvigionamenti militari (5.6)	-	-	-	-	13.497	172.773	186.270
Spese di personale per il programma	-	-	-	-	-	7.585	7.585
Comando, pianificazione, coordinamento e controllo di vertice interforze - area tecnico/operativa	-	-	-	-	2	1	3
Acquisizione e mantenimento delle qualifiche e della capacità operativa delle unità	-	-	-	-	20	288	309
Formazione militare del personale	-	-	-	-	-	42	42
Sostegno logistico e supporto territoriale delle forze armate	-	-	-	-	2.011	4.984	6.995
Ammodernamento, rinnovamento e sostegno delle capacità dello Strumento Militare	-	-	-	-	7.989	142.987	150.976
Pianificazione generale, direzione e coordinamento di vertice - area tecnico/amministrativa e tecnico/industriale	-	-	-	-	344	2.523	2.867
Approvvigionamenti comuni a supporto dell'area tecnico operativa	-	-	-	-	93	889	982
Aggiornamento, specializzazione e qualificazione tecnica e amministrativa del personale della Difesa	-	-	-	-	1	58	58
Ricerca tecnologica nel settore della difesa	-	-	-	-	-	-	-
Gestione e assistenza del personale militare	-	-	-	-	-	19	19

TABELLA N. 20.2 RESIDUI PASSIVI DI STANZIAMENTO AL 31 DICEMBRE 2021 PER ESERCIZI DI PROVENIENZA

(MIGLIAIA DI EURO)

MISSIONE/AMMINISTRAZIONE/ PROGRAMMA/AZIONE	E S E R C I Z I D I P R O V E N I E N Z A						TOTALE
	2016 E PRECEDENTI	2017	2018	2019	2020	2021	
Servizi generali e supporto alle missioni internazionali	-	-	-	-	3.038	13.397	16.435
Giustizia (6)	-	-	-	-	41.984	155.264	197.247
MINISTERO DELL'ECONOMIA E DELLE FINANZE	-	-	-	-	22	90	112
Giustizia tributaria (6.5)	-	-	-	-	22	90	112
Spese di personale per il programma	-	-	-	-	-	-	-
Contenzioso tributario e Garanzia dei diritti del contribuente	-	-	-	-	22	90	112
Giustizia amministrativa (6.7)	-	-	-	-	-	-	-
Giustizia amministrativa	-	-	-	-	-	-	-
Autogoverno della magistratura (6.8)	-	-	-	-	-	-	-
Garanzia dell'autonomia e indipendenza dell'ordine giudiziario	-	-	-	-	-	-	-
MINISTERO DELLA GIUSTIZIA	-	-	-	-	41.962	155.173	197.135
Amministrazione penitenziaria (6.1)	-	-	-	-	27.411	73.450	100.862
Spese di personale per il programma (personale amministrativo e magistrati)	-	-	-	-	-	-	-
Spese di personale per il programma (polizia penitenziaria)	-	-	-	-	-	9.058	9.058
Servizi tecnici e logistici connessi alla custodia delle persone detenute	-	-	-	-	11	3.741	3.752
Accoglienza, trattamento penitenziario e politiche di reinserimento delle persone sottoposte a misure giudiziarie	-	-	-	-	367	5.971	6.338
Realizzazione di nuove infrastrutture, potenziamento e ristrutturazione nell'ambito dell'edilizia carceraria	-	-	-	-	27.032	53.999	81.031
Supporto per l'erogazione dei servizi penitenziari	-	-	-	-	1	681	682
Gestione e assistenza del personale del programma Amministrazione penitenziaria	-	-	-	-	-	-	-
Giustizia civile e penale (6.2)	-	-	-	-	10.224	73.159	83.382
Spese di personale per il programma (personale civile)	-	-	-	-	-	-	-
Spese di personale per il programma (magistrati)	-	-	-	-	-	-	-
Attività di verbalizzazione atti	-	-	-	-	-	-	-

TABELLA N. 20.2 RESIDUI PASSIVI DI STANZIAMENTO AL 31 DICEMBRE 2021 PER ESERCIZI DI PROVENIENZA

(MIGLIAIA DI EURO)

MISSIONE/AMMINISTRAZIONE/ PROGRAMMA/AZIONE	E S E R C I Z I D I P R O V E N I E N Z A						TOTALE
	2016 E PRECEDENTI	2017	2018	2019	2020	2021	
processuali e videoconferenza nell'ambito dei procedimenti giudiziari	-	-	-	-	-	-	-
Funzionamento della Scuola Superiore della Magistratura	-	-	-	-	4.027	12.906	16.933
Sviluppo degli strumenti di innovazione tecnologica in materia informatica e telematica per l'erogazione dei servizi di giustizia	-	-	-	-	6.196	60.253	66.449
Funzionamento uffici giudiziari	-	-	-	-	-	-	-
Efficientamento del sistema giudiziario	-	-	-	-	-	-	-
Giustizia minorile e di comunità' (6.3)	-	-	-	-	4.327	8.564	12.892
Spese di personale per il programma (personale amministrativo e magistrati)	-	-	-	-	-	-	-
Spese di personale per il programma (Polizia Penitenziaria)	-	-	-	-	-	-	-
Trattamento, interventi e politiche di reinserimento delle persone sottoposte a misure giudiziarie, attuazione provvedimenti autorità giudiziaria	-	-	-	-	-	-	-
Realizzazione di nuove infrastrutture, potenziamento e ristrutturazione per la giustizia minorile e di comunità	-	-	-	-	4.327	7.664	11.991
Supporto per l'erogazione dei servizi per la giustizia minorile e di comunità	-	-	-	-	-	612	612
Cooperazione internazionale in materia civile minorile	-	-	-	-	-	-	-
Gestione del personale per il programma Giustizia minorile e di comunità	-	-	-	-	-	289	289
Servizi di gestione amministrativa per l'attività giudiziaria (6.6)	-	-	-	-	-	-	-
Spese di personale per il programma (personale civile)	-	-	-	-	-	-	-
Spese di personale per il programma (magistrati)	-	-	-	-	-	-	-
Magistratura onoraria	-	-	-	-	-	-	-
Supporto allo svolgimento dei procedimenti giudiziari attraverso le spese di giustizia	-	-	-	-	-	-	-
Supporto allo svolgimento dei procedimenti giudiziari attraverso intercettazioni	-	-	-	-	-	-	-
Equa riparazione in caso di violazione	-	-	-	-	-	-	-

TABELLA N. 20.2 RESIDUI PASSIVI DI STANZIAMENTO AL 31 DICEMBRE 2021 PER ESERCIZI DI PROVENIENZA

(MIGLIAIA DI EURO)

MISSIONE/AMMINISTRAZIONE/ PROGRAMMA/AZIONE	E S E R C I Z I D I P R O V E N I E N Z A						TOTALE
	2016 E PRECEDENTI	2017	2018	2019	2020	2021	
del termine ragionevole del processo Supporto all'erogazione dei servizi di giustizia Cooperazione internazionale in materia civile e penale Abitazione alla professione forense e accesso alla professione notarile	-	-	-	-	-	-	-
Ordine pubblico e sicurezza (7)	-	-	-	-	173.920	367.471	541.392
MINISTERO DELL'ECONOMIA E DELLE FINANZE	-	-	-	-	17.607	14.548	32.155
Sicurezza democratica (7.4)	-	-	-	-	-	-	-
Sistema di informazione per la sicurezza della Repubblica	-	-	-	-	-	-	-
Concorso della Guardia di Finanza alla sicurezza pubblica (7.5)	-	-	-	-	17.607	14.548	32.155
Spese di personale per il programma	-	-	-	-	-	3.356	3.356
Gestione e assistenza del personale del Corpo della Guardia di Finanza	-	-	-	-	-	-	-
Contrasto alla criminalità, operazioni di polizia aereo marittima, ambientale e di tutela del patrimonio artistico	-	-	-	-	-	-	-
Sicurezza pubblica, controllo del territorio e tutela dell'ordine pubblico	-	-	-	-	-	1.834	1.834
Reclutamento, specializzazione e qualificazione a supporto dell'ordine pubblico, della sicurezza e del controllo del territorio ed a contrasto alla criminalità	-	-	-	-	-	7	7
Investimenti finalizzati al miglioramento e ammodernamento delle strutture, dei mezzi e delle dotazioni	-	-	-	-	17.607	9.351	26.958
MINISTERO DELL'INTERNO	-	-	-	-	151.475	333.104	484.579
Contrasto al crimine, tutela dell'ordine e della sicurezza pubblica (7.8)	-	-	-	-	121.682	192.163	313.845
Spese di personale per il programma (personale civile)	-	-	-	-	-	-	-
Spese di personale per il programma (Polizia di Stato)	-	-	-	-	-	1.822	1.822
Gestione e assistenza del personale della Polizia di Stato	-	-	-	-	-	15	15
Formazione ed addestramento della Polizia	-	-	-	-	775	1.537	2.312

TABELLA N. 20.2 RESIDUI PASSIVI DI STANZIAMENTO AL 31 DICEMBRE 2021 PER ESERCIZI DI PROVENIENZA

(MIGLIAIA DI EURO)

MISSIONE/AMMINISTRAZIONE/ PROGRAMMA/AZIONE	E S E R C I Z I D I P R O V E N I E N Z A					TOTALE
	2016 E PRECEDENTI	2017	2018	2019	2020	
di Stato	-	-	-	-	-	-
Potenziamento e ammodernamento della Polizia di Stato	-	-	-	-	116.607	171.144
Servizi di prevenzione, controllo del territorio e sicurezza stradale	-	-	-	-	-	10.582
Contrasto all'immigrazione clandestina e sicurezza delle frontiere e delle principali stazioni ferroviarie	-	-	-	-	4.151	6.891
Servizi speciali di pubblica sicurezza	-	-	-	-	149	171
Servizio permanente dell'Arma dei Carabinieri per la tutela dell'ordine e la sicurezza pubblica (7.9)	-	-	-	-	16.929	10.971
Risorse da assegnare per competenze accessorie destinate all'Arma dei Carabinieri	-	-	-	-	-	-
Partecipazione dell'Arma dei Carabinieri all'attività di prevenzione e contrasto al crimine	-	-	-	-	16.791	10.971
Partecipazione dell'Arma dei Carabinieri all'attività di ordine pubblico e pubblico soccorso	-	-	-	-	138	-
Pianificazione e coordinamento Forze di polizia (7.10)	-	-	-	-	12.864	129.970
Risorse da assegnare per competenze accessorie destinate alle Forze di Polizia	-	-	-	-	-	1.941
Formazione ed addestramento delle Forze di Polizia	-	-	-	-	-	12
Potenziamento e ammodernamento delle Forze di Polizia	-	-	-	-	12.864	111.182
Partecipazione delle Forze di Polizia all'attività di contrasto al crimine	-	-	-	-	-	-
Partecipazione delle Forze di Polizia all'attività di ordine pubblico e pubblico soccorso	-	-	-	-	-	15.836
Spese di carattere riservato per: l'attuazione dei programmi di protezione, lotta alla criminalità organizzata, traffico illecito di stupefacenti	-	-	-	-	-	-
Speciali elargizioni in favore delle vittime del dovere e delle loro famiglie	-	-	-	-	-	-
Ammortamento mutui per potenziamento e ammodernamento delle Forze di Polizia	-	-	-	-	-	-
	-	-	-	-	-	1.000

TABELLA N. 20.2 RESIDUI PASSIVI DI STANZIAMENTO AL 31 DICEMBRE 2021 PER ESERCIZI DI PROVENIENZA

(MIGLIAIA DI EURO)

MISSIONE/AMMINISTRAZIONE/ PROGRAMMA/AZIONE	E S E R C I Z I D I P R O V E N I E N Z A						TOTALE
	2016 E PRECEDENTI	2017	2018	2019	2020	2021	
MINISTERO DELLE INFRASTRUTTURE E DELLA MOBILITA' SOSTENIBILI	-	-	-	-	4.838	19.819	24.658
Sicurezza e controllo nei mari, nei porti e sulle coste (7.7)	-	-	-	-	4.838	19.819	24.658
Spese di personale per il programma (personale militare)	-	-	-	-	-	-	-
Spese di personale per il programma (personale civile)	-	-	-	-	-	-	-
Gestione ed assistenza del personale del Corpo delle Capitanerie di porto	-	-	-	-	56	124	180
Trattamenti provvisori di pensione	-	-	-	-	-	-	-
Controllo e vigilanza a tutela delle coste, del mare e delle sue risorse	-	-	-	-	773	5.135	5.908
Salvaguardia della vita umana in mare	-	-	-	-	919	1.114	2.034
Sicurezza e controllo della navigazione	-	-	-	-	34	1.083	1.117
Potenziamento relativo alla componente aeronavale e dei sistemi di telecomunicazione del Corpo delle Capitanerie di porto	-	-	-	-	3.055	12.364	15.419
Soccorso civile (8)	-	-	-	-	314.549	1.362.520	1.677.069
MINISTERO DELL'ECONOMIA E DELLE FINANZE	-	-	-	-	266.750	1.146.431	1.413.181
Interventi per pubbliche calamita' (8.4)	-	-	-	-	266.750	1.116.431	1.383.181
Sostegno alla ricostruzione	-	-	-	-	266.750	1.116.431	1.383.181
Prevenzione rischio sismico	-	-	-	-	-	-	-
Protezione civile (8.5)	-	-	-	-	-	30.000	30.000
Coordinamento del sistema di protezione civile	-	-	-	-	-	-	-
Protezione civile di primo intervento	-	-	-	-	-	30.000	30.000
Interventi per emergenze diverse da calamita' naturali	-	-	-	-	-	-	-
Ammortamento mutui e prestiti obbligazionari attivati a seguito di calamita' naturali	-	-	-	-	-	-	-
Interventi infrastrutturali di prima emergenza derivante da dissesto idrogeologico	-	-	-	-	-	-	-
MINISTERO DELL'INTERNO	-	-	-	-	47.798	216.090	263.888

TABELLA N. 20.2 RESIDUI PASSIVI DI STANZIAMENTO AL 31 DICEMBRE 2021 PER ESERCIZI DI PROVENIENZA

(MIGLIAIA DI EURO)

MISSIONE/AMMINISTRAZIONE/ PROGRAMMA/AZIONE	E S E R C I Z I D I P R O V E N I E N Z A						TOTALE
	2016 E PRECEDENTI	2017	2018	2019	2020	2021	
Gestione del sistema nazionale di difesa civile (8.2)	-	-	-	-	175	9.659	9.834
Spese di personale per il programma	-	-	-	-	-	-	-
Attività di difesa civile	-	-	-	-	137	1.159	1.296
Assistenza alle popolazioni in occasione di pubbliche calamità	-	-	-	-	38	8.500	8.538
Prevenzione dal rischio e soccorso pubblico (8.3)	-	-	-	-	47.623	206.431	254.054
Spese di personale per il programma (personale civile)	-	-	-	-	-	-	-
Spese di personale per il programma (Corpo Nazionale dei Vigili del Fuoco)	-	-	-	-	-	1.470	1.470
Gestione e assistenza del personale dei Vigili del Fuoco	-	-	-	-	-	2	2
Gestione del soccorso pubblico	-	-	-	-	1.452	5.879	7.331
Servizi di prevenzione incendi e di vigilanza antincendio	-	-	-	-	-	156	156
Prevenzione e contrasto dei rischi non convenzionali e funzionamento della rete nazionale per il rilevamento della ricaduta radioattiva	-	-	-	-	0	1.010	1.010
Concorso della flotta aerea del Corpo Nazionale dei Vigili del Fuoco alla lotta attiva agli incendi boschivi	-	-	-	-	-	21	21
Formazione ed addestramento dei Vigili del Fuoco	-	-	-	-	-	5.000	5.000
Ammodernamento e potenziamento dei Vigili del Fuoco	-	-	-	-	46.172	192.894	239.065
Speciali elargizioni in favore delle vittime del dovere e delle famiglie dei Vigili del Fuoco	-	-	-	-	-	-	-
Agricoltura, politiche agroalimentari e pesca (9)	-	-	-	-	48.788	622.172	670.960
MINISTERO DELLE POLITICHE AGRICOLE ALIMENTARI E FORESTALI	-	-	-	-	48.788	622.172	670.960
Politiche europee ed internazionali e dello sviluppo rurale (9.2)	-	-	-	-	39.260	114.202	153.462
Spese di personale per il programma	-	-	-	-	-	-	-
Partecipazione ai processi decisionali per gli accordi internazionali e per la politica agricola comune e azioni di	-	-	-	-	5.052	3.849	8.901

TABELLA N. 20.2 RESIDUI PASSIVI DI STANZIAMENTO AL 31 DICEMBRE 2021 PER ESERCIZI DI PROVENIENZA

(MIGLIAIA DI EURO)

MISSIONE/AMMINISTRAZIONE/ PROGRAMMA/AZIONE	E S E R C I Z I D I P R O V E N I E N Z A					TOTALE	
	2016 E PRECEDENTI	2017	2018	2019	2020		2021
sostegno ai mercati	-	-	-	-	-	487	4.195
Politiche del sistema agricolo a livello nazionale ed internazionale per il settore dello sviluppo rurale e supporto per gli investimenti produttivi in agricoltura	-	-	-	-	-	-	-
Piano irriguo nazionale	-	-	-	-	-	17.961	17.961
Tutela settore agricolo a seguito di avversità climatiche, salvaguardia della biodiversità e del patrimonio genetico vegetale, servizio fitosanitario e contrasto epizootie	-	-	-	-	30.500	78.306	108.806
Promozione della ricerca nel settore agricolo agroalimentare e rurale, miglioramento genetico vegetale	-	-	-	-	-	12.892	12.892
Rilancio settore zootecnico e miglioramento genetico del bestiame	-	-	-	-	-	99	99
Distribuzione di derrate alimentari alle persone indigenti e progetti contro gli sprechi alimentari	-	-	-	-	-	608	608
Vigilanza, prevenzione e repressione frodi nel settore agricolo, agroalimentare, agroindustriale e forestale (9.5)	-	-	-	-	2.772	4.201	6.973
Spese di personale per il programma	-	-	-	-	-	110	110
Prevenzione e repressione delle frodi e tutela della qualità dei prodotti agroalimentari	-	-	-	-	523	819	1.342
Analisi di laboratorio ed attività di ricerca e sperimentazione analitica per il contrasto alle frodi agroalimentari	-	-	-	-	2.249	3.272	5.520
Azione anti frode svolta dal Comando dei Carabinieri Politiche Agricole a tutela del comparto agroalimentare per la corretta destinazione dei finanziamenti UE e la sicurezza alimentare	-	-	-	-	-	-	-
Politiche competitive, della qualità' agroalimentare, della pesca, dell'ippica e mezzi tecnici di produzione (9.6)	-	-	-	-	6.757	503.769	510.525
Spese di personale per il programma	-	-	-	-	-	-	-
Interventi a favore del settore pesca e acquacoltura	-	-	-	-	9	9	19
Competitività delle filiere agroalimentari, sviluppo delle imprese e della cooperazione per la valorizzazione	-	-	-	-	3.611	492.066	495.677

TABELLA N. 20.2 RESIDUI PASSIVI DI STANZIAMENTO AL 31 DICEMBRE 2021 PER ESERCIZI DI PROVENIENZA

(MIGLIAIA DI EURO)

MISSIONE/AMMINISTRAZIONE/ PROGRAMMA/AZIONE	E S E R C I Z I D I P R O V E N I E N Z A						TOTALE
	2016 E PRECEDENTI	2017	2018	2019	2020	2021	
del sistema agroalimentare italiano Sviluppo del sistema informativo agricolo nazionale Interventi a favore del settore ippico	-	-	-	-	2.408	11.684	14.092
Energia e diversificazione delle fonti energetiche (10)	-	-	-	-	211.882	70.753	282.635
MINISTERO DELLO SVILUPPO ECONOMICO	-	-	-	-	211.882	70.753	282.635
Promozione dell'efficienza energetica, delle energie rinnovabili e regolamentazione del mercato energetico (10.7)	-	-	-	-	176.771	27.824	204.596
Spese di personale per il programma Iniziative per la decarbonizzazione, regolamentazione delle modalità di incentivazione dell'efficienza energetica e delle fonti rinnovabili	-	-	-	-	-	-	-
Regolamentazione e sviluppo della concorrenza sui mercati energetici; promozione dello sviluppo economico nelle regioni interessate dalle estrazioni di idrocarburi e sostenibilità di tali attività	-	-	-	-	176.771	27.824	204.596
Innovazione, reti energetiche, sicurezza in ambito energetico e di georisorse (10.8)	-	-	-	-	35.110	42.929	78.040
Spese di personale per il programma	-	-	-	-	-	-	-
Sviluppo infrastrutture e sicurezza dei sistemi elettrico, gas, e petrolio; controllo delle attività su georisorse e materie prime strategiche	-	-	-	-	36	36	73
Ricerca sulle tecnologie sostenibili in ambito energetico e ambientale	-	-	-	-	35.074	42.893	77.967
Competitività e sviluppo delle imprese (11)	-	-	-	-	45.737.417	1.834.764	47.572.181
MINISTERO DELL'ECONOMIA E DELLE FINANZE	-	-	-	-	45.673.418	314.018	45.987.436
Incentivi alle imprese per interventi di sostegno (11.8)	-	-	-	-	45.583.418	314.018	45.897.436
A agevolazioni sui finanziamenti alle imprese concessi sul FRI	-	-	-	-	-	-	-
Garanzie assunte dallo Stato	-	-	-	-	85.418	314.018	399.436
Sostegno finanziario al sistema produttivo interno e sviluppo della	-	-	-	-	45.498.000	-	45.498.000

TABELLA N. 20.2 RESIDUI PASSIVI DI STANZIAMENTO AL 31 DICEMBRE 2021 PER ESERCIZI DI PROVENIENZA

(MIGLIAIA DI EURO)

MISSIONE/AMMINISTRAZIONE/ PROGRAMMA/AZIONE	E S E R C I Z I D I P R O V E N I E N Z A						TOTALE
	2016 E PRECEDENTI	2017	2018	2019	2020	2021	
cooperazione	-	-	-	-	90.000	-	90.000
Interventi di sostegno tramite il sistema della fiscalità' (11.9)	-	-	-	-	-	-	-
Settore agricolo	-	-	-	-	-	-	-
Turismo e alberghi	-	-	-	-	-	-	-
Settore cinema, musica, arti, cultura e editoria	-	-	-	-	-	-	-
Ricerca e sviluppo	-	-	-	-	-	-	-
Attività manifatturiere	-	-	-	-	-	-	-
Ricostruzione di imprese danneggiate da eventi sismici	-	-	-	-	-	-	-
Sospensione versamenti tributari a favore delle popolazioni colpite da calamità naturali	-	-	-	-	-	-	-
Agevolazioni fiscali a favore di particolari aree territoriali	-	-	-	-	-	-	-
Settore dell'autotrasporto	-	-	-	-	-	-	-
Settore credito e bancario	-	-	-	-	-	-	-
Agevolazioni fiscali a favore di enti non commerciali	-	-	-	-	-	-	-
Agevolazioni fiscali a favore di imprese	-	-	-	-	90.000	-	90.000
Riduzione cuneo fiscale	-	-	-	-	-	-	-
Agevolazioni fiscali per la crescita economica	-	-	-	-	-	-	-
incentivi fiscali per gli interventi di efficienza energetica e rischio sismico	-	-	-	-	-	-	-
MINISTERO DELLO SVILUPPO ECONOMICO	-	-	-	-	63.999	1.520.747	1.584.745
Promozione e attuazione di politiche di sviluppo, competitività, e innovazione, di responsabilità, sociale d'impresa e movimento cooperativo (11.5)	-	-	-	-	51.424	766.169	817.593
Spese di personale per il programma	-	-	-	-	-	-	-
Politica industriale e politiche per la competitività, gestione delle procedure commissariati	-	-	-	-	51.422	761.258	812.680
Realizzazione di progetti di ricerca e sviluppo tecnologico dell'industria aeronautica	-	-	-	-	1	2	3

TABELLA N. 20.2 RESIDUI PASSIVI DI STANZIAMENTO AL 31 DICEMBRE 2021 PER ESERCIZI DI PROVENIENZA

(MIGLIAIA DI EURO)

MISSIONE/AMMINISTRAZIONE/ PROGRAMMA/AZIONE	E S E R C I Z I D I P R O V E N I E N Z A						TOTALE
	2016 E PRECEDENTI	2017	2018	2019	2020	2021	
Interventi per l'innovazione del sistema produttivo del settore dell'aerospazio, della sicurezza e della difesa	-	-	-	-	1	4.909	4.910
Ammortamento mutui per interventi nel settore dell'aerospazio, della sicurezza e della difesa	-	-	-	-	-	-	-
Promozione delle PMI e del movimento cooperativo	-	-	-	-	-	-	-
Vigilanza sul sistema cooperativo, sulle società e sistema camerale (11.6)	-	-	-	-	9	16	25
Spese di personale per il programma	-	-	-	-	-	-	-
Vigilanza sulle società fiduciarie e di revisione, sul sistema cooperativo e camerale e registro delle imprese	-	-	-	-	5	7	12
Gestione delle procedure di liquidazione coatta amministrativa di enti cooperativi e società fiduciarie	-	-	-	-	4	9	13
Incentivazione del sistema produttivo (11.7)	-	-	-	-	12.549	745.810	758.359
Spese di personale per il programma	-	-	-	-	-	-	-
Finanziamenti agevolati, contributi in c/interessi e in c/capitale, per lo sviluppo delle imprese	-	-	-	-	12.497	745.756	758.253
Garanzie e sostegno al credito alle PMI	-	-	-	-	52	53	105
Lotta alla contraffazione e tutela della proprietà industriale (11.10)	-	-	-	-	7	8.737	8.744
Spese di personale per il programma	-	-	-	-	-	-	-
Tutela, incentivazione e valorizzazione della proprietà industriale e contrasto dei fenomeni contraffattivi	-	-	-	-	7	8.737	8.744
Partecipazione agli organismi internazionali per la difesa della proprietà industriale	-	-	-	-	-	-	-
Coordinamento dell'azione amministrativa e dei programmi per la competitività e lo sviluppo delle imprese, la comunicazione e l'energia (11.11)	-	-	-	-	10	15	26
Spese di personale per il programma	-	-	-	-	-	-	-
Promozione e coordinamento interno all'Amministrazione e con soggetti pubblici e privati nazionali ed internazionali	-	-	-	-	10	15	26

TABELLA N. 20.2 RESIDUI PASSIVI DI STANZIAMENTO AL 31 DICEMBRE 2021 PER ESERCIZI DI PROVENIENZA

(MIGLIAIA DI EURO)

MISSIONE/AMMINISTRAZIONE/ PROGRAMMA/AZIONE	E S E R C I Z I D I P R O V E N I E N Z A						TOTALE
	2016 E PRECEDENTI	2017	2018	2019	2020	2021	
Regolazione dei mercati (12)	-	-	-	-	233	48	282
MINISTERO DELLO SVILUPPO ECONOMICO	-	-	-	-	233	48	282
Vigilanza sui mercati e sui prodotti, promozione della concorrenza e tutela dei consumatori (12.4)	-	-	-	-	233	48	282
Spese di personale per il programma	-	-	-	-	-	-	-
Armonizzazione del mercato, concorrenza, tutela dei consumatori e vigilanza sui fondi CONSAP	-	-	-	-	224	31	255
Vigilanza e controllo nel settore della sicurezza e conformità dei prodotti e degli impianti industriali, della metrologia legale, e su enti e organismi di normazione, di accreditamento e notificati	-	-	-	-	9	17	26
Diritto alla mobilità' e sviluppo dei sistemi di trasporto (13)	-	-	-	-	483.511	594.785	1.078.296
MINISTERO DELL'ECONOMIA E DELLE FINANZE	-	-	-	-	-	-	-
Sostegno allo sviluppo del trasporto (13.8)	-	-	-	-	-	-	-
Contratto di servizio per il sistema di controllo del traffico aereo	-	-	-	-	-	-	-
Contratto di servizio e di programma per il trasporto ferroviario	-	-	-	-	-	-	-
MINISTERO DELLE INFRASTRUTTURE E DELLA MOBILITA' SOSTENIBILI	-	-	-	-	483.511	594.785	1.078.296
Sviluppo e sicurezza della mobilità' stradale (13.1)	-	-	-	-	1.790	26.576	28.366
Spese di personale per il programma	-	-	-	-	-	231	231
Regolamentazione della circolazione stradale e servizi di motorizzazione	-	-	-	-	1.586	20.906	22.492
Interventi per la sicurezza stradale	-	-	-	-	204	5.440	5.643
Autotrasporto ed intermodalita' (13.2)	-	-	-	-	73.399	124.983	198.382
Spese di personale per il programma	-	-	-	-	-	-	-
Sistemi e servizi di trasporto intermodale	-	-	-	-	65.219	104.745	169.964
Interventi in materia di autotrasporto	-	-	-	-	8.180	20.238	28.418
Sviluppo e sicurezza del trasporto aereo	-	-	-	-	7	3.821	3.829

TABELLA N. 20.2 RESIDUI PASSIVI DI STANZIAMENTO AL 31 DICEMBRE 2021 PER ESERCIZI DI PROVENIENZA

(MIGLIAIA DI EURO)

MISSIONE/AMMINISTRAZIONE/ PROGRAMMA/AZIONE	E S E R C I Z I D I P R O V E N I E N Z A						TOTALE
	2016 E PRECEDENTI	2017	2018	2019	2020	2021	
(13.4)	-	-	-	-	-	23	23
Spese di personale per il programma	-	-	-	-	-	23	23
Sicurezza e vigilanza nel trasporto aereo	-	-	-	-	7	3.798	3.806
Sistemi ferroviari, sviluppo e sicurezza del trasporto ferroviario (13.5)	-	-	-	-	107.878	45.391	153.269
Spese di personale per il programma	-	-	-	-	-	9	9
Interventi sulle infrastrutture ferroviarie	-	-	-	-	107.876	43.376	151.252
Interventi per la sicurezza e la vigilanza ferroviaria e delle infrastrutture stradali e autostradali	-	-	-	-	2	2.006	2.008
Sviluppo e sicurezza della mobilita' locale (13.6)	-	-	-	-	215.089	213.626	428.715
Spese di personale per il programma	-	-	-	-	-	-	-
Concorso dello Stato al trasporto pubblico locale	-	-	-	-	90.901	121.052	211.954
Interventi a favore delle linee metropolitane	-	-	-	-	121.796	85.375	207.170
Interventi a favore di ferrovie in concessione ed in gestione governativa	-	-	-	-	2.382	7.199	9.591
Sviluppo e sicurezza della navigazione e del trasporto marittimo	-	-	-	-	85.349	180.386	265.735
Spese di personale per il programma	-	-	-	-	-	-	-
Sviluppo e sicurezza della navigazione e del trasporto marittimo	-	-	-	-	7.516	25.532	33.048
Sviluppo e sicurezza della navigazione e del trasporto per le vie d'acqua interne	-	-	-	-	20.031	47.004	67.035
Infrastrutture portuali	-	-	-	-	57.777	107.345	165.122
Interventi per l'industria navalmeccanica	-	-	-	-	25	505	530
Infrastrutture pubbliche e logistica (14)	-	-	-	-	3.794.729	1.370.681	5.165.410
MINISTERO DELL'ECONOMIA E DELLE FINANZE	-	-	-	-	-	-	-
Opere pubbliche e infrastrutture (14.8)	-	-	-	-	-	-	-
Sostegno alle Regioni per la realizzazione di opere per l'edilizia sanitaria	-	-	-	-	-	-	-
MINISTERO DELLE INFRASTRUTTURE E DELLA MOBILITA' SOSTENIBILI	-	-	-	-	3.794.729	1.370.681	5.165.410

TABELLA N. 20.2 RESIDUI PASSIVI DI STANZIAMENTO AL 31 DICEMBRE 2021 PER ESERCIZI DI PROVENIENZA

(MIGLIAIA DI EURO)

MISSIONE/AMMINISTRAZIONE/ PROGRAMMA/AZIONE	E S E R C I Z I D I P R O V E N I E N Z A						TOTALE
	2016 E PRECEDENTI	2017	2018	2019	2020	2021	
Sistemi idrici, idraulici ed elettrici (14.5)	-	-	-	-	3.955	1.602	5.556
Spese di personale per il programma	-	-	-	-	-	42	42
Interventi nel settore idrico ed elettrico	-	-	-	-	-	-	-
Interventi in materia di dighe	-	-	-	-	3.955	1.560	5.515
Sicurezza, vigilanza e regolamentazione in materia di opere pubbliche e delle costruzioni (14.9)	-	-	-	-	33	99	132
Spese di personale per il programma	-	-	-	-	-	78	78
Supporto tecnico-scientifico, amministrativo e di certificazione in materia di opere pubbliche	-	-	-	-	33	21	54
Edilizia statale ed interventi speciali e per pubbliche calamità (14.10)	-	-	-	-	213.213	479.381	692.593
Spese di personale per il programma	-	-	-	-	-	258	258
Opere di preminente interesse nazionale	-	-	-	-	43.140	12.677	55.818
Interventi di edilizia pubblica e riqualificazione del territorio	-	-	-	-	67.366	269.802	337.169
Salvaguardia di Venezia e della sua laguna	-	-	-	-	48.437	18.515	66.952
Accordi internazionali e grandi eventi	-	-	-	-	35.000	137.001	172.001
Interventi di ricostruzione a seguito di eventi calamitosi	-	-	-	-	3.806	30.986	34.791
Infrastrutture carcerarie	-	-	-	-	15.463	10.142	25.604
Realizzazione del sistema MOSE	-	-	-	-	-	-	-
Pianificazione strategica di settore e sistemi stradali e autostradali (14.11)	-	-	-	-	3.577.529	889.600	4.467.129
Spese di personale per il programma	-	-	-	-	-	88	88
Infrastrutture stradali e autostradali in gestione ANAS e relative intermodalità	-	-	-	-	3.471.103	409.006	3.880.109
Infrastrutture autostradali in concessione	-	-	-	-	48.618	222.572	271.190
Contributi per la realizzazione di opere viarie	-	-	-	-	46.808	110.651	157.459
Interventi per la realizzazione di itinerari turistici ciclo-pedonali	-	-	-	-	10.000	128.968	138.968
Sviluppo del territorio, progetti	-	-	-	-	1.000	18.315	19.315

TABELLA N. 20.2 RESIDUI PASSIVI DI STANZIAMENTO AL 31 DICEMBRE 2021 PER ESERCIZI DI PROVENIENZA

(MIGLIAIA DI EURO)

MISSIONE/AMMINISTRAZIONE/ PROGRAMMA/AZIONE	E S E R C I Z I D I P R O V E N I E N Z A						TOTALE
	2016 E PRECEDENTI	2017	2018	2019	2020	2021	
internazionali e infrastrutture per la mobilità sostenibile Comunicazioni (15)	-	-	-	-	164.265	224.765	389.030
MINISTERO DELL'ECONOMIA E DELLE FINANZE	-	-	-	-	-	-	-
Servizi postali (15.3)	-	-	-	-	-	-	-
Garanzia del servizio postale	-	-	-	-	-	-	-
Sostegno al pluralismo dell'informazione (15.4)	-	-	-	-	-	-	-
Sostegno al pluralismo dell'informazione	-	-	-	-	-	-	-
MINISTERO DELLO SVILUPPO ECONOMICO	-	-	-	-	164.265	224.765	389.030
Pianificazione, regolamentazione tecnica e valorizzazione dello spettro radio (15.5)	-	-	-	-	295	28	324
Spese di personale per il programma	-	-	-	-	-	-	-
Pianificazione, gestione e regolamentazione, in ambito nazionale ed internazionale, dello spettro radio, controllo tecnico delle comunicazioni elettroniche e radiodiffusione	-	-	-	-	295	28	324
Servizi di Comunicazione Elettronica, di Radiodiffusione e Postali (15.8)	-	-	-	-	163.819	223.138	386.956
Spese di personale per il programma	-	-	-	-	-	-	-
Sostegno finanziario all'emittenza radio televisiva anche in ambito locale	-	-	-	-	206	125.066	125.272
Regolamentazione e gestione delle comunicazione elettroniche e cooperazione internazionale in campo postale	-	-	-	-	163.612	98.072	261.684
Attività territoriali in materia di comunicazioni e di vigilanza sui mercati e sui prodotti (15.9)	-	-	-	-	151	1.599	1.750
Spese di personale per il programma	-	-	-	-	-	-	-
Rilascio di titoli abilitativi, vigilanza, controllo ispettivo - anche in conto terzi - in materia di comunicazioni, coordinamento sportelli territoriali per l'utenza	-	-	-	-	151	1.599	1.750
Commercio internazionale ed internazionalizzazione del sistema produttivo (16)	-	-	-	-	774	49.075	49.850

TABELLA N. 20.2 RESIDUI PASSIVI DI STANZIAMENTO AL 31 DICEMBRE 2021 PER ESERCIZI DI PROVENIENZA

(MIGLIAIA DI EURO)

MISSIONE/AMMINISTRAZIONE/ PROGRAMMA/AZIONE	E S E R C I Z I D I P R O V E N I E N Z A						TOTALE
	2016 E PRECEDENTI	2017	2018	2019	2020	2021	
MINISTERO DEGLI AFFARI ESTERI E DELLA COOPERAZIONE INTERNAZIONALE	-	-	-	-	774	49.075	49.850
Sostegno all'internazionalizzazione delle imprese e promozione del made in Italy (16.5)	-	-	-	-	774	49.075	49.850
Spese di personale per il programma	-	-	-	-	-	468	468
Agenzia per la promozione all'estero e l'internazionalizzazione delle imprese italiane	-	-	-	-	-	-	-
Internazionalizzazione del sistema produttivo e cooperazione scientifica e tecnologica in ambito internazionale	-	-	-	-	774	26	800
Piano straordinario del Made in Italy	-	-	-	-	-	48.582	48.582
Ricerca e innovazione (17)	-	-	-	-	165.467	729.979	895.446
MINISTERO DELL'ECONOMIA E DELLE FINANZE	-	-	-	-	112.100	124.100	236.200
Ricerca di base e applicata (17.15)	-	-	-	-	112.100	124.100	236.200
Potenziamento ricerca scientifica e tecnologica	-	-	-	-	112.100	124.100	236.200
MINISTERO DELLO SVILUPPO ECONOMICO	-	-	-	-	2.352	2.743	5.095
Ricerca, innovazione, tecnologie e servizi per lo sviluppo delle comunicazioni e della società dell'informazione (17.18)	-	-	-	-	2.352	2.743	5.095
Spese di personale per il programma	-	-	-	-	-	-	-
Ricerca, sperimentazioni e servizi per le comunicazioni, nuove tecnologie e sicurezza informatica	-	-	-	-	2.352	2.743	5.095
MINISTERO DELL'UNIVERSITA' E DELLA RICERCA	-	-	-	-	46.304	589.725	636.029
Ricerca scientifica e tecnologica di base e applicata (17.22)	-	-	-	-	46.304	589.725	636.029
Spese di personale per il programma	-	-	-	-	-	-	-
Interventi integrati di ricerca e sviluppo	-	-	-	-	13.016	45.323	58.339
Contributi alle attività di ricerca degli enti pubblici e privati	-	-	-	-	33.288	147.128	180.416
Interventi di sostegno alla ricerca pubblica	-	-	-	-	-	397.274	397.274
MINISTERO DELLA CULTURA	-	-	-	-	530	-	530
Ricerca educazione e formazione in materia	-	-	-	-	530	-	530

TABELLA N. 20.2 RESIDUI PASSIVI DI STANZIAMENTO AL 31 DICEMBRE 2021 PER ESERCIZI DI PROVENIENZA

(MIGLIAIA DI EURO)

MISSIONE/AMMINISTRAZIONE/ PROGRAMMA/AZIONE	E S E R C I Z I D I P R O V E N I E N Z A						TOTALE
	2016 E PRECEDENTI	2017	2018	2019	2020	2021	
di beni e attivita' culturali (17.4)	-	-	-	-	-	-	-
Spese di personale per il programma	-	-	-	-	-	-	-
Ricerca nel settore del restauro e della conservazione dei beni culturali degli istituti centrali	-	-	-	-	-	-	-
Studi, ricerche e nuove tecnologie per la conoscenza, la catalogazione, la digitalizzazione, la conservazione e il restauro del patrimonio culturale	-	-	-	-	530	-	530
Attività di formazione del personale ed educazione al patrimonio culturale	-	-	-	-	0	-	0
Sostegno alle attività scientifiche e di ricerca delle istituzioni culturali	-	-	-	-	-	-	-
MINISTERO DELLA SALUTE	-	-	-	-	-	-	-
Ricerca per il settore della sanità pubblica (17.20)	-	-	-	-	4.181	13.412	17.592
Spese di personale per il programma	-	-	-	-	4.181	13.412	17.592
Promozione e sviluppo della ricerca sanitaria	-	-	-	-	-	-	-
Trasferimenti per il funzionamento degli enti vigilati e contributi ad altri organismi	-	-	-	-	4.181	13.408	17.589
Ricerca per il settore zooprofilattico (17.21)	-	-	-	-	-	-	-
Spese di personale per il programma	-	-	-	-	-	-	-
Promozione e sviluppo della ricerca per il settore zooprofilattico	-	-	-	-	-	3	3
Sviluppo sostenibile e tutela del territorio e dell'ambiente (18)	-	-	-	-	182.679	940.025	1.122.705
MINISTERO DELL'ECONOMIA E DELLE FINANZE	-	-	-	-	-	-	-
Sostegno allo sviluppo sostenibile (18.14)	-	-	-	-	2.000	462.910	464.910
Sostegno allo sviluppo di politiche ambientali	-	-	-	-	2.000	462.910	464.910
MINISTERO DELLA TRANSIZIONE ECOLOGICA	-	-	-	-	2.000	462.910	464.910
Promozione e valutazione dello sviluppo sostenibile, valutazioni e autorizzazioni ambientali (18.5)	-	-	-	-	180.351	472.806	653.158
Spese di personale per il programma	-	-	-	-	5.836	5.560	11.396
	-	-	-	-	-	-	-

TABELLA N. 20.2 RESIDUI PASSIVI DI STANZIAMENTO AL 31 DICEMBRE 2021 PER ESERCIZI DI PROVENIENZA

(MIGLIAIA DI EURO)

MISSIONE/AMMINISTRAZIONE/ PROGRAMMA/AZIONE	E S E R C I Z I D I P R O V E N I E N Z A						TOTALE
	2016 E PRECEDENTI	2017	2018	2019	2020	2021	
Interventi a livello nazionale di promozione sullo sviluppo sostenibile	-	-	-	-	5.362	4.727	10.089
Attuazione accordi e impegni internazionali sullo sviluppo sostenibile	-	-	-	-	35	220	255
Verifiche di compatibilità e rilascio delle autorizzazioni ambientali	-	-	-	-	240	339	579
Prevenzione e riduzione dell'inquinamento acustico ed elettromagnetico	-	-	-	-	200	274	474
Vigilanza, prevenzione e repressione in ambito ambientale (18.8)	-	-	-	-	-	-	-
Spese di personale per il programma (Comando dei Carabinieri)	-	-	-	-	-	-	-
Vigilanza del Comando Carabinieri Tutela dell'Ambiente	-	-	-	-	-	-	-
Tutela e gestione delle risorse idriche e del territorio e prevenzione del rischio idrogeologico (18.12)	-	-	-	-	53.952	178.293	232.245
Spese di personale per il programma	-	-	-	-	-	-	-
Interventi per l'uso efficiente delle risorse idriche, per la tutela qualitativa delle acque e per il servizio idrico integrato	-	-	-	-	51.474	80.531	132.005
Protezione e difesa del suolo, tutela dell'assetto idrogeologico	-	-	-	-	2.478	97.762	100.240
Finanziamenti alle Autorità di bacino	-	-	-	-	-	-	-
Tutela, conservazione e valorizzazione della fauna e della flora, salvaguardia della biodiversità e dell'ecosistema marino (18.13)	-	-	-	-	2.295	9.683	11.978
Spese di personale per il programma	-	-	-	-	-	-	-
Tutela del mare e interventi operativi di prevenzione e lotta agli inquinamenti da idrocarburi e sostanze assimilate	-	-	-	-	-	-	-
Tutela e valorizzazione della biodiversità e controllo del commercio di specie a rischio di estinzione - (CITES)	-	-	-	-	-	138	138
Tutela, valorizzazione e gestione delle aree naturali protette e dei patrimoni naturalistici	-	-	-	-	2.295	9.546	11.841
Controllo organismi geneticamente modificati (OGM) e valutazione delle sostanze chimiche pericolose	-	-	-	-	-	-	-

TABELLA N. 20.2 RESIDUI PASSIVI DI STANZIAMENTO AL 31 DICEMBRE 2021 PER ESERCIZI DI PROVENIENZA

(MIGLIAIA DI EURO)

MISSIONE/AMMINISTRAZIONE/ PROGRAMMA/AZIONE	E S E R C I Z I D I P R O V E N I E N Z A						TOTALE
	2016 E PRECEDENTI	2017	2018	2019	2020	2021	
Promozione dell'economia circolare e gestione dei rifiuti (18.15)	-	-	-	-	29.882	47.234	77.116
Spese di personale per il programma	-	-	-	-	-	-	-
Interventi per la promozione dell'economia circolare e politiche per la corretta gestione dei rifiuti	-	-	-	-	29.882	47.234	77.116
Programmi e interventi per il governo dei cambiamenti climatici ed energie rinnovabili (18.16)	-	-	-	-	33.056	214.860	247.915
Spese di personale per il programma	-	-	-	-	-	-	-
Interventi per la mobilità sostenibile e per l'efficiamento e il risparmio energetico	-	-	-	-	24.515	165.648	190.163
Interventi per il contrasto ai cambiamenti climatici	-	-	-	-	41	203	244
Prevenzione e riduzione dell'inquinamento atmosferico	-	-	-	-	8.500	49.009	57.509
Prevenzione e risanamento del danno ambientale e bonifiche (18.19)	-	-	-	-	55.331	17.176	72.507
Spese di personale per il programma	-	-	-	-	-	-	-
Accertamento e risarcimento in materia di danno ambientale	-	-	-	-	-	-	-
Interventi di risanamento ambientale e bonifiche	-	-	-	-	55.331	17.176	72.507
MINISTERO DELLA DIFESA	-	-	-	-	328	3.641	3.969
Approntamento e impiego Carabinieri per la tutela forestale, ambientale e agroalimentare (18.17)	-	-	-	-	328	3.641	3.969
Spese di personale per il programma	-	-	-	-	-	55	55
Gestione e assistenza del personale dei Carabinieri per la tutela forestale, ambientale e agroalimentare	-	-	-	-	-	1	1
Prevenzione e repressione dei reati agro-ambientali e sicurezza alimentare	-	-	-	-	-	5	5
Controllo del territorio per il contrasto ai reati in danno all'ambiente, alla fauna e alla flora	-	-	-	-	1	1.504	1.505
Protezione del territorio e contrasto all'aggressione degli ecosistemi agro-forestali	-	-	-	-	6	459	466
Salvaguardia della biodiversità anche in	-	-	-	-	320	1.616	1.937

TABELLA N. 20.2 RESIDUI PASSIVI DI STANZIAMENTO AL 31 DICEMBRE 2021 PER ESERCIZI DI PROVENIENZA

(MIGLIAIA DI EURO)

MISSIONE/AMMINISTRAZIONE/ PROGRAMMA/AZIONE	E S E R C I Z I D I P R O V E N I E N Z A						TOTALE
	2016 E PRECEDENTI	2017	2018	2019	2020	2021	
attuazione di convenzioni internazionali, tutela e gestione delle aree naturali protette, educazione e monitoraggio ambientale	-	-	-	-	-	668	668
MINISTERO DELLE POLITICHE AGRICOLE ALIMENTARI E FORESTALI	-	-	-	-	-	668	668
Tutela e valorizzazione dei territori rurali, montani e forestali (18.18)	-	-	-	-	-	668	668
Spese di personale per il programma	-	-	-	-	-	-	-
Politiche forestali, tutela e valorizzazione dei prodotti forestali e certificazione CITES	-	-	-	-	-	668	668
Politiche di tutela e valorizzazione dei territori rurali, montani e forestali	-	-	-	-	-	-	-
Casa e assetto urbanistico (19)	-	-	-	-	10.002	32.606	42.609
MINISTERO DELL'ECONOMIA E DELLE FINANZE	-	-	-	-	10.000	20.000	30.000
Politiche abitative e riqualificazione periferie (19.1)	-	-	-	-	10.000	20.000	30.000
Politiche abitative	-	-	-	-	10.000	20.000	30.000
Riqualificazione periferie e aree urbane degradate	-	-	-	-	-	-	-
MINISTERO DELLE INFRASTRUTTURE E DELLA MOBILITA' SOSTENIBILI	-	-	-	-	2	12.606	12.609
Politiche abitative, urbane e territoriali (19.2)	-	-	-	-	2	12.606	12.609
Spese di personale per il programma	-	-	-	-	-	51	51
Edilizia residenziale sociale	-	-	-	-	2	9.989	9.992
Interventi e misure per la riduzione del disagio abitativo	-	-	-	-	-	2.566	2.566
Tutela della salute (20)	-	-	-	-	49.762	381.785	431.547
MINISTERO DELLA SALUTE	-	-	-	-	49.762	381.785	431.547
Prevenzione e promozione della salute umana ed assistenza sanitaria al personale navigante e aeronavigante (20.1)	-	-	-	-	-	56.314	56.314
Spese di personale per il programma	-	-	-	-	-	-	-
Sorveglianza, prevenzione e controllo delle malattie a tutela della salute	-	-	-	-	-	56.304	56.304
Organizzazione e coordinamento delle reti	-	-	-	-	-	9	9

TABELLA N. 20.2 RESIDUI PASSIVI DI STANZIAMENTO AL 31 DICEMBRE 2021 PER ESERCIZI DI PROVENIENZA

(MIGLIAIA DI EURO)

MISSIONE/AMMINISTRAZIONE/ PROGRAMMA/AZIONE	E S E R C I Z I D I P R O V E N I E N Z A						TOTALE
	2016 E PRECEDENTI	2017	2018	2019	2020	2021	
a tutela della salute (in materia di trasfusioni, trapianti, cecità ed altro)	-	-	-	-	-	-	-
Controllo sul doping e tutela della salute nelle attività sportive	-	-	-	-	-	-	-
Assistenza sanitaria al personale navigante	-	-	-	-	1	43	44
Sanità pubblica veterinaria (20.2)	-	-	-	-	-	-	-
Spese di personale per il programma	-	-	-	-	-	-	-
Sorveglianza epidemiologica, prevenzione, controllo ed eradicazione delle malattie animali	-	-	-	-	0	-	0
Benessere e alimentazione animale, sorveglianza sul farmaco veterinario	-	-	-	-	1	43	44
Programmazione del Servizio Sanitario Nazionale per l'erogazione dei Livelli Essenziali di Assistenza (20.3)	-	-	-	-	49.700	324.534	374.234
Spese di personale per il programma	-	-	-	-	-	-	-
Programmazione, coordinamento e monitoraggio del Sistema sanitario nazionale e verifica e monitoraggio dei livelli essenziali di assistenza	-	-	-	-	49.700	324.530	374.230
Assistenza sanitaria in ambito europeo e internazionale	-	-	-	-	-	4	4
Regolamentazione e vigilanza in materia di prodotti farmaceutici ed altri prodotti sanitari ad uso umano (20.4)	-	-	-	-	-	12	12
Spese di personale per il programma	-	-	-	-	-	-	-
Sorveglianza e vigilanza del mercato di dispositivi medici, prodotti farmaceutici e altri prodotti sanitari ad uso umano	-	-	-	-	-	12	12
Vigilanza, prevenzione e repressione nel settore sanitario (20.5)	-	-	-	-	-	254	254
Spese di personale del programma (Comando dei Carabinieri)	-	-	-	-	-	-	-
Vigilanza nel settore sanitario svolta dai Nuclei Antisofisticazioni e Sanità dell'Arma dei Carabinieri	-	-	-	-	-	254	254
Comunicazione e promozione per la tutela della salute umana e della sanità pubblica veterinaria e attività e coordinamento in ambito internazionale (20.6)	-	-	-	-	0	-	0
Spese di personale per il programma	-	-	-	-	-	-	-

TABELLA N. 20.2 RESIDUI PASSIVI DI STANZIAMENTO AL 31 DICEMBRE 2021 PER ESERCIZI DI PROVENIENZA

(MIGLIAIA DI EURO)

MISSIONE/AMMINISTRAZIONE/ PROGRAMMA/AZIONE	E S E R C I Z I D I P R O V E N I E N Z A						TOTALE
	2016 E PRECEDENTI	2017	2018	2019	2020	2021	
Promozione di interventi di informazione, comunicazione ed educazione per la tutela della salute (in materia di trapianti, alcool, droghe, AIDS, sterilità ed altro)	-	-	-	-	0	-	0
Promozione delle relazioni internazionali bilaterali e dei rapporti con gli organismi europei ed internazionali	-	-	-	-	0	-	0
Vigilanza sugli enti e sicurezza delle cure (20.7)	-	-	-	-	0	13	13
Spese di personale per il programma	-	-	-	-	-	-	-
Attività di vigilanza e trasferimenti per il funzionamento e per le attività degli enti vigilati	-	-	-	-	0	7	7
Indennizzi e risarcimenti a soggetti danneggiati da trasfusioni, emoderivati e vaccinazioni obbligatorie. Accertamenti medico-legali	-	-	-	-	0	7	7
Sicurezza degli alimenti e nutrizione (20.8)	-	-	-	-	0	3	3
Spese di personale per il programma	-	-	-	-	-	-	-
Misure atte a migliorare la qualità nutrizionale degli alimenti e a fronteggiare le allergie e le intolleranze alimentari	-	-	-	-	0	2	2
Sorveglianza e controllo sanitario delle produzioni e della commercializzazione degli alimenti	-	-	-	-	0	2	2
Attività consultiva per la tutela della salute (20.9)	-	-	-	-	-	1	1
Spese di personale per il programma	-	-	-	-	-	-	-
Supporto all'attività consultiva per la tutela della salute	-	-	-	-	-	1	1
Sistemi informativi per la tutela della salute e il governo del Servizio Sanitario Nazionale (20.10)	-	-	-	-	60	602	662
Spese di personale per il programma	-	-	-	-	-	-	-
Sviluppo, funzionamento e gestione dei sistemi informativi volti alla tutela della salute e analisi e divulgazione delle informazioni per la valutazione dello stato sanitario del Paese	-	-	-	-	60	602	662
Regolamentazione e vigilanza delle professioni sanitarie (20.11)	-	-	-	-	0	5	5

TABELLA N. 20.2 RESIDUI PASSIVI DI STANZIAMENTO AL 31 DICEMBRE 2021 PER ESERCIZI DI PROVENIENZA

(MIGLIAIA DI EURO)

MISSIONE/AMMINISTRAZIONE/ PROGRAMMA/AZIONE	E S E R C I Z I D I P R O V E N I E N Z A						TOTALE
	2016 E PRECEDENTI	2017	2018	2019	2020	2021	
Spese di personale per il programma	-	-	-	-	-	-	-
Attività di regolamentazione, vigilanza e riconoscimento nell'ambito della disciplina delle professioni sanitarie	-	-	-	-	0	5	5
Coordinamento generale in materia di tutela della salute, innovazione e politiche internazionali (20.12)	-	-	-	-	0	3	3
Spese di personale per il programma	-	-	-	-	-	-	-
Coordinamento degli uffici e delle attività del Ministero, delle relazioni europee e internazionali	-	-	-	-	0	3	3
Tutela e valorizzazione dei beni e attività culturali e paesaggistici (21)	-	-	-	-	264.758	1.071.575	1.336.333
MINISTERO DELLA CULTURA	-	-	-	-	264.758	1.071.575	1.336.333
Sostegno, valorizzazione e tutela del settore dello spettacolo dal vivo (21.2)	-	-	-	-	452	3.933	4.384
Spese di personale per il programma	-	-	-	-	-	-	-
Sostegno allo spettacolo dal vivo di carattere lirico - sinfonico	-	-	-	-	-	-	-
Sostegno allo spettacolo dal vivo di carattere musicale	-	-	-	-	-	-	-
Sostegno allo spettacolo dal vivo di carattere teatrale di prosa	-	-	-	-	-	-	-
Sostegno allo spettacolo dal vivo di danza	-	-	-	-	-	-	-
Sostegno alle attività circensi	-	-	-	-	-	1.248	1.248
Promozione dello spettacolo dal vivo	-	-	-	-	452	2.684	3.136
Vigilanza, prevenzione e repressione in materia di patrimonio culturale (21.5)	-	-	-	-	-	4	4
Spese di personale per il programma	-	-	-	-	-	-	-
Vigilanza, prevenzione e repressione in materia di patrimonio culturale svolte dall'Arma dei Carabinieri	-	-	-	-	-	4	4
Tutela dei beni archeologici (21.6)	-	-	-	-	98	573	671
Spese di personale per il programma	-	-	-	-	-	-	-
Tutela e salvaguardia dei beni archeologici	-	-	-	-	98	573	671
Promozione e valorizzazione del	-	-	-	-	-	-	-

TABELLA N. 20.2 RESIDUI PASSIVI DI STANZIAMENTO AL 31 DICEMBRE 2021 PER ESERCIZI DI PROVENIENZA

(MIGLIAIA DI EURO)

MISSIONE/AMMINISTRAZIONE/ PROGRAMMA/AZIONE	E S E R C I Z I D I P R O V E N I E N Z A						TOTALE
	2016 E PRECEDENTI	2017	2018	2019	2020	2021	
patrimonio archeologico	-	-	-	-	4.926	6.224	11.150
Tutela e valorizzazione dei beni archivistici (21.9)	-	-	-	-	-	-	-
Spese di personale per il programma	-	-	-	-	4.807	6.117	10.924
Tutela, conservazione e gestione del patrimonio archivistico	-	-	-	-	-	-	-
Acquisizione, fruizione, divulgazione, promozione e valorizzazione del patrimonio archivistico	-	-	-	-	-	-	-
Coordinamento dei sistemi informativi archivistici e Sistema Archivistico Nazionale	-	-	-	-	119	107	226
Tutela e valorizzazione dei beni librari, promozione e sostegno del libro e dell'editoria (21.10)	-	-	-	-	19	8.123	8.142
Spese di personale per il programma	-	-	-	-	-	-	-
Acquisizione, catalogazione e digitalizzazione del patrimonio librario	-	-	-	-	-	106	106
Conservazione, fruizione e valorizzazione del patrimonio librario	-	-	-	-	19	18	36
Promozione del libro, sostegno ai prodotti editoriali a elevato contenuto culturale e attuazione della legge sul diritto d'autore	-	-	-	-	-	8.000	8.000
Tutela delle belle arti e tutela e valorizzazione del paesaggio (21.12)	-	-	-	-	9.203	9.534	18.738
Spese di personale per il programma	-	-	-	-	-	-	-
Supporto allo svolgimento delle funzioni di indirizzo	-	-	-	-	11	57	67
Tutela delle belle arti e dei beni di interesse culturale	-	-	-	-	9.193	9.390	18.583
Tutela, promozione e valorizzazione del paesaggio	-	-	-	-	-	87	87
Ammortamento mutui per la tutela delle belle arti e tutela e valorizzazione del paesaggio	-	-	-	-	-	-	-
Valorizzazione del patrimonio culturale e coordinamento del sistema museale (21.13)	-	-	-	-	189	56.257	56.446
Spese di personale per il programma	-	-	-	-	-	-	-
Incremento, promozione, valorizzazione e conservazione del patrimonio culturale	-	-	-	-	188	7.715	7.903

TABELLA N. 20.2 RESIDUI PASSIVI DI STANZIAMENTO AL 31 DICEMBRE 2021 PER ESERCIZI DI PROVENIENZA

(MIGLIAIA DI EURO)

MISSIONE/AMMINISTRAZIONE/ PROGRAMMA/AZIONE	E S E R C I Z I D I P R O V E N I E N Z A						TOTALE
	2016 E PRECEDENTI	2017	2018	2019	2020	2021	
Coordinamento e funzionamento del sistema museale	-	-	-	-	1	48.542	48.543
Coordinamento ed indirizzo per la salvaguardia del patrimonio culturale (21.14)	-	-	-	-	53.333	348.957	402.290
Spese di personale per il programma	-	-	-	-	-	-	-
Coordinamento delle attività internazionali connesse alle convenzioni UNESCO e piani d'azione europei	-	-	-	-	-	2.322	2.322
Indirizzo per la tutela, la salvaguardia e la promozione dello sviluppo del patrimonio culturale	-	-	-	-	53.333	346.635	399.968
Interventi a sostegno dei settori dello spettacolo, cinema e audiovisivo a seguito dell'emergenza COVID 19	-	-	-	-	-	-	-
Interventi a favore dei beni e delle attività culturali a seguito dell'emergenza COVID 19	-	-	-	-	-	-	-
Tutela del patrimonio culturale (21.15)	-	-	-	-	123.748	194.276	318.024
Spese di personale per il programma	-	-	-	-	-	-	-
Salvaguardia e valorizzazione delle belle arti, dell'architettura, dell'arte contemporanea e del paesaggio	-	-	-	-	44.908	88.426	133.334
Salvaguardia e valorizzazione del patrimonio archeologico	-	-	-	-	17.447	23.242	40.689
Salvaguardia e valorizzazione del patrimonio archivistico	-	-	-	-	4.055	4.241	8.296
Salvaguardia e valorizzazione del patrimonio librario	-	-	-	-	2.399	6.777	9.176
Salvaguardia, valorizzazione ed interventi per i beni e le attività culturali	-	-	-	-	49.411	66.698	116.109
Interventi di salvaguardia e valorizzazione del patrimonio culturale in situazioni di emergenza	-	-	-	-	-	100	100
Interventi finanziari a favore del proprietario, possessore o detentore del bene culturale	-	-	-	-	5.528	4.790	10.319
Ammortamento mutui per la tutela del patrimonio culturale	-	-	-	-	-	-	-
Promozione della fruizione del patrimonio culturale	-	-	-	-	-	-	-

TABELLA N. 20.2 RESIDUI PASSIVI DI STANZIAMENTO AL 31 DICEMBRE 2021 PER ESERCIZI DI PROVENIENZA

(MIGLIAIA DI EURO)

MISSIONE/AMMINISTRAZIONE/ PROGRAMMA/AZIONE	E S E R C I Z I D I P R O V E N I E N Z A						TOTALE
	2016 E PRECEDENTI	2017	2018	2019	2020	2021	
Tutela e promozione dell'arte e dell'architettura contemporanea e delle periferie urbane (21.16)	-	-	-	-	6.007	8.243	14.250
Spese di personale per il programma	-	-	-	-	-	-	-
Promozione dell'architettura e dell'arte contemporanea, del design e della moda	-	-	-	-	5.212	6.969	12.181
Interventi per la rigenerazione urbana	-	-	-	-	796	1.273	2.069
Sostegno, valorizzazione e tutela del settore cinema e audiovisivo (21.18)	-	-	-	-	66.781	433.029	499.810
Spese di personale per il programma	-	-	-	-	-	-	-
Promozione del cinema italiano	-	-	-	-	0	157	158
Sostegno al settore cinematografico e audiovisivo	-	-	-	-	66.781	432.872	499.652
Realizzazione attività di tutela in ambito territoriale (21.19)	-	-	-	-	-	283	283
Spese di personale per il programma	-	-	-	-	-	-	-
Attuazione interventi di tutela del patrimonio culturale nel territorio di pertinenza	-	-	-	-	-	283	283
Coordinamento e attuazione interventi per la sicurezza del patrimonio culturale e per le emergenze (21.20)	-	-	-	-	2	2.140	2.142
Spese per il personale di programma	-	-	-	-	-	-	-
Attività di indirizzo per messa in sicurezza in fase emergenziale e di ricostruzione	-	-	-	-	2	2.140	2.142
Istruzione scolastica (22)	-	-	-	-	99.960	391.208	491.168
MINISTERO DELL'ISTRUZIONE	-	-	-	-	99.960	391.208	491.168
Programmazione e coordinamento dell'istruzione (22.1)	-	-	-	-	13.100	235.928	249.028
Spese di personale per il programma	-	-	-	-	-	-	-
Interventi per la sicurezza nelle scuole statali e per l'edilizia scolastica	-	-	-	-	-	-	-
Supporto alla programmazione e al coordinamento dell'istruzione scolastica	-	-	-	-	13.100	235.928	249.028
Sviluppo del sistema istruzione scolastica, diritto allo studio ed edilizia scolastica (22.8)	-	-	-	-	86.859	155.250	242.109

TABELLA N. 20.2 RESIDUI PASSIVI DI STANZIAMENTO AL 31 DICEMBRE 2021 PER ESERCIZI DI PROVENIENZA

(MIGLIAIA DI EURO)

MISSIONE/AMMINISTRAZIONE/ PROGRAMMA/AZIONE	E S E R C I Z I D I P R O V E N I E N Z A						TOTALE
	2016 E PRECEDENTI	2017	2018	2019	2020	2021	
Spese di personale per il programma	-	-	-	-	-	-	-
Promozione e sostegno a iniziative di educazione, inclusa la tutela delle minoranze linguistiche	-	-	-	-	-	23	23
Lotta alla dispersione scolastica, orientamento e prevenzione del disagio giovanile	-	-	-	-	-	-	-
Valorizzazione e promozione delle eccellenze	-	-	-	-	-	-	-
Sostegno alle famiglie per il diritto allo studio	-	-	-	-	-	-	-
Cooperazione in materia culturale	-	-	-	-	-	-	-
Interventi per la sicurezza nelle scuole statali e per l'edilizia scolastica	-	-	-	-	86.844	135.161	222.004
Supporto all'innovazione e valutazione dell'istruzione scolastica	-	-	-	-	15	20.067	20.082
Istituzioni scolastiche non statali (22.9)	-	-	-	-	-	-	-
Trasferimenti e contributi per le scuole non statali	-	-	-	-	-	-	-
Istruzione terziaria non universitaria e formazione professionale (22.15)	-	-	-	-	-	-	-
Spese di personale per il programma	-	-	-	-	-	-	-
Contributi agli Istituti Tecnici Superiori e ai percorsi Istruzione e Formazione Tecnica Superiore	-	-	-	-	-	-	-
Realizzazione degli indirizzi e delle politiche in ambito territoriale in materia di istruzione (22.16)	-	-	-	-	2	30	31
Spese di personale per il programma	-	-	-	-	-	-	-
Organizzazione dei servizi sul territorio, coordinamento e vigilanza sulle attività degli istituti scolastici statali	-	-	-	-	2	30	31
Istruzione del primo ciclo (22.17)	-	-	-	-	-	-	-
Spese di personale per il programma (docenti)	-	-	-	-	-	-	-
Spese di personale per il programma (dirigenti scolastici e personale ATA)	-	-	-	-	-	-	-
Interventi di integrazione scolastica degli studenti con bisogni educativi	-	-	-	-	-	-	-

TABELLA N. 20.2 RESIDUI PASSIVI DI STANZIAMENTO AL 31 DICEMBRE 2021 PER ESERCIZI DI PROVENIENZA

(MIGLIAIA DI EURO)

MISSIONE/AMMINISTRAZIONE/ PROGRAMMA/AZIONE	E S E R C I Z I D I P R O V E N I E N Z A					TOTALE
	2016 E PRECEDENTI	2017	2018	2019	2020	
speciali incluse le spese del personale (docenti di sostegno)	-	-	-	-	-	-
Funzionamento degli istituti scolastici statali del primo ciclo	-	-	-	-	-	-
Continuità del servizio scolastico	-	-	-	-	-	-
Miglioramento dell'offerta formativa	-	-	-	-	-	-
Istruzione del secondo ciclo (22.18)	-	-	-	-	-	-
Spese di personale per il programma (docenti)	-	-	-	-	-	-
Spese di personale per il programma (dirigenti scolastici e personale ATA)	-	-	-	-	-	-
Interventi di integrazione scolastica degli studenti con bisogni educativi speciali incluse le spese del personale (docenti di sostegno)	-	-	-	-	-	-
Funzionamento degli istituti scolastici statali del secondo ciclo	-	-	-	-	-	-
Continuità del servizio scolastico	-	-	-	-	-	-
Miglioramento dell'offerta formativa	-	-	-	-	-	-
Reclutamento e aggiornamento dei scolastici e del personale scolastico per l'istruzione (22.19)	-	-	-	-	-	-
Spese di personale per il programma	-	-	-	-	-	-
Reclutamento e aggiornamento dei dirigenti scolastici e del personale scolastico per l'istruzione del primo ciclo	-	-	-	-	-	-
Reclutamento e aggiornamento dei dirigenti scolastici e del personale scolastico per l'istruzione del secondo ciclo	-	-	-	-	-	-
Formazione iniziale, tirocinio e inserimento	-	-	-	-	-	-
Istruzione universitaria e formazione post-universitaria (23)	50.791	-	-	-	6.000	73.825
MINISTERO DELL'ISTRUZIONE	-	-	-	-	-	-
Sistema universitario e formazione post-universitaria (23.3)	-	-	-	-	-	-
Supporto alla programmazione e valutazione del sistema universitario	-	-	-	-	-	-
						130.616

TABELLA N. 20.2 RESIDUI PASSIVI DI STANZIAMENTO AL 31 DICEMBRE 2021 PER ESERCIZI DI PROVENIENZA

(MIGLIAIA DI EURO)

MISSIONE/AMMINISTRAZIONE/ PROGRAMMA/AZIONE	E S E R C I Z I D I P R O V E N I E N Z A						TOTALE
	2016 E PRECEDENTI	2017	2018	2019	2020	2021	
MINISTERO DELL'UNIVERSITA' E DELLA RICERCA	50.791	-	-	-	6.000	73.825	130.616
Diritto allo studio e sviluppo della formazione superiore (23.1)	-	-	-	-	-	6	6
Spese di personale per il programma	-	-	-	-	-	-	-
Sostegno agli studenti tramite borse di studio e prestiti d'onore	-	-	-	-	-	1	1
Promozione di attività culturali, sportive e ricreative presso università e collegi universitari	-	-	-	-	-	2	2
Realizzazione o ristrutturazione di alloggi per studenti universitari	-	-	-	-	-	2	2
Istituzioni dell'Alta Formazione Artistica, Musicale e Coreutica (23.2)	-	-	-	-	4.000	13.009	17.009
Spese di personale per il programma	-	-	-	-	-	-	-
Spese di personale per il programma (docenti)	-	-	-	-	-	-	-
Spese di personale per il programma (personale amministrativo)	-	-	-	-	-	-	-
Supporto alla programmazione degli istituti di alta formazione artistica, musicale e coreutica	-	-	-	-	-	2	2
Interventi di edilizia e acquisizione di attrezzature per gli istituti di alta cultura	-	-	-	-	4.000	13.007	17.007
Continuità del servizio di istruzione e di formazione post-universitaria	-	-	-	-	-	-	-
Miglioramento dell'offerta universitaria e formativa	-	-	-	-	-	-	-
Sistema universitario e formazione post- universitaria (23.3)	50.791	-	-	-	-	50.436	101.227
Spese di personale per il programma	-	-	-	-	-	-	-
Finanziamento delle università statali	-	-	-	-	-	8	8
Contributi a favore delle università non statali	-	-	-	-	-	4	4
Interventi di edilizia universitaria	-	-	-	-	-	50.004	50.004
Supporto alla programmazione e valutazione del sistema universitario	-	-	-	-	-	420	420
Ammortamento mutui per edilizia universitaria	50.791	-	-	-	-	-	50.791

TABELLA N. 20.2 RESIDUI PASSIVI DI STANZIAMENTO AL 31 DICEMBRE 2021 PER ESERCIZI DI PROVENIENZA

(MIGLIAIA DI EURO)

MISSIONE/AMMINISTRAZIONE/ PROGRAMMA/AZIONE	E S E R C I Z I D I P R O V E N I E N Z A						TOTALE
	2016 E PRECEDENTI	2017	2018	2019	2020	2021	
Coordinamento e supporto amministrativo per le politiche della formazione superiore e della ricerca (23.4)	-	-	-	-	-	150	150
Spese di personale per il programma	-	-	-	-	-	150	150
Supporto alla programmazione e coordinamento delle politiche della formazione superiore e della ricerca	-	-	-	-	-	-	-
Formazione superiore e ricerca in ambito internazionale (23.5)	-	-	-	-	2.000	10.224	12.224
Spese di personale per il programma	-	-	-	-	-	-	-
Coordinamento e sostegno della ricerca in ambito internazionale	-	-	-	-	-	8.220	8.220
Partecipazione dell'Italia agli organismi internazionali correlati alla ricerca che discendono da obblighi governativi	-	-	-	-	2.000	2.000	4.000
Cooperazione e promozione di iniziative di collaborazione internazionale nel settore della formazione superiore	-	-	-	-	-	4	4
diritti sociali, politiche sociali e famiglia (24)	-	-	-	-	3	17.109	17.112
MINISTERO DELL'ECONOMIA E DELLE FINANZE	-	-	-	-	-	-	-
Famiglia, pari opportunità e situazioni di disagio (24.5)	-	-	-	-	-	-	-
Politiche per la famiglia e le disabilità	-	-	-	-	-	-	-
Promozione e garanzia delle pari opportunità	-	-	-	-	-	-	-
Lotta alle dipendenze	-	-	-	-	-	-	-
Tutela delle minoranze linguistiche	-	-	-	-	-	-	-
Sperimentazione di interventi di innovazione sociale	-	-	-	-	-	-	-
Garanzia dei diritti dei cittadini (24.6)	-	-	-	-	-	-	-
Spese di personale per il programma	-	-	-	-	-	-	-
Riparazioni pecuniarie per errori giudiziari, ingiusta detenzione, responsabilità civile dei giudici e violazione dei diritti umani	-	-	-	-	-	-	-
Accertamento e riconoscimento cause di servizio, spese di giudizio per invalidità civile e di patrocinio legale	-	-	-	-	-	-	-

TABELLA N. 20.2 RESIDUI PASSIVI DI STANZIAMENTO AL 31 DICEMBRE 2021 PER ESERCIZI DI PROVENIENZA

(MIGLIAIA DI EURO)

MISSIONE/AMMINISTRAZIONE/ PROGRAMMA/AZIONE	E S E R C I Z I D I P R O V E N I E N Z A						TOTALE
	2016 E PRECEDENTI	2017	2018	2019	2020	2021	
Sostegno in favore di pensionati di guerra ed assimilati, perseguitati politici e razziali (24.11)	-	-	-	-	-	-	-
Sostegno ai pensionati di guerra ed assimilati	-	-	-	-	-	-	-
Trattamenti economici a perseguitati politici, razziali e deportati	-	-	-	-	-	-	-
Sostegno al reddito tramite la carta acquisti (24.13)	-	-	-	-	-	-	-
Sostegno al reddito tramite carta acquisti	-	-	-	-	-	-	-
Tutela della privacy (24.14)	-	-	-	-	-	-	-
Tutela della privacy	-	-	-	-	-	-	-
MINISTERO DEL LAVORO E DELLE POLITICHE SOCIALI	-	-	-	-	3	17.109	17.112
Terzo settore (associazionismo, volontariato, Onlus e formazioni sociali) e responsabilità sociale delle imprese e delle organizzazioni (24.2)	-	-	-	-	2	12.702	12.704
Spese di personale per il programma	-	-	-	-	-	-	-
Sviluppo, promozione, monitoraggio e controllo delle organizzazioni di terzo settore	-	-	-	-	2	12.702	12.704
Trasferimenti assistenziali a enti previdenziali, finanziamento nazionale spesa sociale, programmazione, monitoraggio e valutazione politiche sociali e di inclusione attiva (24.12)	-	-	-	-	1	4.407	4.408
Spese di personale per il programma	-	-	-	-	-	-	-
Concorso dello Stato alle politiche sociali erogate a livello territoriale	-	-	-	-	-	-	-
Invalidi civili, non autosufficienti, persone con disabilità	-	-	-	-	0	4.406	4.407
Politiche per l'infanzia e la famiglia	-	-	-	-	0	0	1
Assegni e pensioni sociali	-	-	-	-	0	0	1
Lotta contro la povertà	-	-	-	-	-	-	-
Contributo dello Stato al funzionamento della GIAS per le politiche assistenziali	-	-	-	-	-	-	-
Reddito di cittadinanza	-	-	-	-	-	-	-

TABELLA N. 20.2 RESIDUI PASSIVI DI STANZIAMENTO AL 31 DICEMBRE 2021 PER ESERCIZI DI PROVENIENZA

(MIGLIAIA DI EURO)

MISSIONE/AMMINISTRAZIONE/ PROGRAMMA/AZIONE	E S E R C I Z I D I P R O V E N I E N Z A						TOTALE
	2016 E PRECEDENTI	2017	2018	2019	2020	2021	
Politiche previdenziali (25)	-	-	-	-	3	72.401	72.404
MINISTERO DELL'ECONOMIA E DELLE FINANZE	-	-	-	-	-	-	-
Previdenza obbligatoria e complementare, sicurezza sociale - trasferimenti agli enti ed organismi interessati (25.2)	-	-	-	-	-	-	-
Trattamenti previdenziali per particolari categorie di lavoratori	-	-	-	-	-	-	-
Contribuzione aggiuntiva a carico del datore di lavoro per i dipendenti delle amministrazioni statali	-	-	-	-	-	-	-
Previdenza complementare dei pubblici dipendenti	-	-	-	-	-	-	-
MINISTERO DEL LAVORO E DELLE POLITICHE SOCIALI	-	-	-	-	3	72.401	72.404
Previdenza obbligatoria e complementare, assicurazioni sociali (25.3)	-	-	-	-	3	72.401	72.404
Spese di personale per il programma	-	-	-	-	-	-	-
Prepensionamenti	-	-	-	-	-	-	-
Pensioni d'annata (Sostegno ai trattamenti pensionistici anteriori al 1988)	-	-	-	-	-	-	-
Potenziamento e promozione del ruolo sistemico della previdenza complementare	-	-	-	-	-	-	-
Agevolazioni contributive, sottocontribuzioni ed esoneri per incentivare l'occupazione	-	-	-	-	-	16.000	16.000
Agevolazioni contributive, sottocontribuzioni ed esoneri per il sostegno allo sviluppo di particolari settori o territori svantaggiati	-	-	-	-	-	-	-
Tutela previdenziale obbligatoria della maternità e della famiglia	-	-	-	-	-	-	-
Finanziamento e vigilanza degli istituti di patronato	-	-	-	-	-	-	-
Indennizzi e incentivi in materia di infortuni e malattie professionali	-	-	-	-	-	10.000	10.000
Contributo dello Stato al funzionamento della GIAS per le politiche previdenziali	-	-	-	-	-	-	-
Attività di gestione dei trasferimenti dello Stato per le politiche previdenziali	-	-	-	-	3	1	4

TABELLA N. 20.2 RESIDUI PASSIVI DI STANZIAMENTO AL 31 DICEMBRE 2021 PER ESERCIZI DI PROVENIENZA

(MIGLIAIA DI EURO)

MISSIONE/AMMINISTRAZIONE/ PROGRAMMA/AZIONE	E S E R C I Z I D I P R O V E N I E N Z A					TOTALE
	2016 E PRECEDENTI	2017	2018	2019	2020	
Sostegno alle gestioni previdenziali	-	-	-	-	-	46.400
Politiche per il lavoro (26)	307.895	273.849	67.402	449.827	654.433	4.411.762
MINISTERO DEL LAVORO E DELLE POLITICHE SOCIALI	307.895	273.849	67.402	449.827	654.433	4.411.762
Politiche passive del lavoro e incentivi all'occupazione (26.6)	307.895	273.849	67.402	449.827	646.175	4.280.819
Spese di personale per il programma	-	-	-	-	-	-
Trattamenti di integrazione salariale in costanza di rapporto di lavoro e indennità collegate alla cessazione del rapporto di lavoro	-	12.033	-	-	0	638.225
Sostegno e promozione dell'occupazione e del reddito	307.895	261.816	67.402	449.827	646.175	3.642.595
Coordinamento e integrazione delle politiche del lavoro e delle politiche sociali, innovazione e coordinamento amministrativo (26.7)	-	-	-	-	1	2
Spese di personale per il programma	-	-	-	-	-	-
Integrazione e monitoraggio delle politiche del lavoro e delle politiche sociali e coordinamento amministrativo	-	-	-	-	1	2
Supporto tecnico per la formazione, il lavoro e le politiche sociali	-	-	-	-	-	-
Politiche di regolamentazione in materia di rapporti di lavoro (26.8)	-	-	-	-	3	5
Spese di personale per il programma	-	-	-	-	-	-
Disciplina dei rapporti di lavoro, rappresentatività sindacale e scioperi	-	-	-	-	2	3
Previdenza in materia di salute e sicurezza sui luoghi di lavoro e sostegno alle famiglie delle vittime di infortuni sul lavoro	-	-	-	-	1	2
Accertamenti medico-legali sulle assenze dei dipendenti pubblici	-	-	-	-	-	-
Contrasto al lavoro nero e irregolare, prevenzione e osservanza delle norme di legislazione sociale e del lavoro (26.9)	-	-	-	-	-	2.444
Contrasto all'illegalità del lavoro, prevenzione e sicurezza sui luoghi di lavoro mediante l'attività ispettiva svolta dall'Ispettorato nazionale del lavoro	-	-	-	-	-	2.444

TABELLA N. 20.2 RESIDUI PASSIVI DI STANZIAMENTO AL 31 DICEMBRE 2021 PER ESERCIZI DI PROVENIENZA

(MIGLIAIA DI EURO)

MISSIONE/AMMINISTRAZIONE/ PROGRAMMA/AZIONE	E S E R C I Z I D I P R O V E N I E N Z A					TOTALE	
	2016 E PRECEDENTI	2017	2018	2019	2020		2021
Politiche attive del lavoro, rete dei servizi per il lavoro e la formazione (26.10)	-	-	-	-	-	100.000	100.000
Promozione e realizzazione di interventi a favore dell'inserimento lavorativo e della formazione professionale dei lavoratori svolta dall'Agenzia nazionale per le politiche attive del lavoro	-	-	-	-	-	100.000	100.000
Sistemi informativi per il monitoraggio e lo sviluppo delle politiche sociali e del lavoro e servizi di comunicazione istituzionale (26.12)	-	-	-	-	8.254	20.238	28.492
Spese di personale per il programma	-	-	-	-	-	-	-
Promozione e realizzazione del sistema informativo del lavoro, compreso quello dell'attività di vigilanza sul lavoro	-	-	-	-	8.254	20.238	28.492
Immigrazione, accoglienza e garanzia dei diritti (27)	-	-	-	-	38.790	53.035	91.825
MINISTERO DELL'ECONOMIA E DELLE FINANZE	-	-	-	-	-	-	-
Rapporti con le confessioni religiose (27.7)	-	-	-	-	-	-	-
Accordi tra Stato e confessioni religiose	-	-	-	-	-	-	-
MINISTERO DEL LAVORO E DELLE POLITICHE SOCIALI	-	-	-	-	1	1	2
Flussi migratori per motivi di lavoro e politiche di integrazione sociale delle persone immigrate (27.6)	-	-	-	-	1	1	2
Spese di personale per il programma	-	-	-	-	-	-	-
Politiche sui flussi migratori e di integrazione sociale	-	-	-	-	1	1	2
MINISTERO DELL'INTERNO	-	-	-	-	38.789	53.034	91.822
Flussi migratori, interventi per lo sviluppo della coesione sociale, garanzia dei diritti, rapporti con le confessioni religiose (27.2)	-	-	-	-	38.789	53.034	91.822
Spese di personale per il programma	-	-	-	-	-	-	-
Interventi a favore degli stranieri anche richiedenti asilo e profughi	-	-	-	-	31.164	41.904	73.068
Interventi di protezione sociale	-	-	-	-	481	1.745	2.226
Rapporti con le confessioni religiose ed	-	-	-	-	7.144	9.384	16.528

TABELLA N. 20.2 RESIDUI PASSIVI DI STANZIAMENTO AL 31 DICEMBRE 2021 PER ESERCIZI DI PROVENIENZA

(MIGLIAIA DI EURO)

MISSIONE/AMMINISTRAZIONE/ PROGRAMMA/AZIONE	E S E R C I Z I D I P R O V E N I E N Z A						TOTALE
	2016 E PRECEDENTI	2017	2018	2019	2020	2021	
amministrazione del patrimonio del FEC Speciali elargizioni in favore delle vittime del terrorismo e della criminalità organizzata e delle loro famiglie	-	-	-	-	-	-	-
Sviluppo e riequilibrio territoriale (28)	9.256.820	301.680	2.705.135	6.652.750	6.746.800	9.993.500	35.656.685
MINISTERO DELL'ECONOMIA E DELLE FINANZE	9.256.820	301.680	2.705.135	6.652.750	6.746.800	9.993.500	35.656.685
Sostegno alle politiche nazionali e comunitarie rivolte a promuovere la crescita ed il superamento degli squilibri socio-economici territoriali (28.4)	9.256.820	301.680	2.705.135	6.652.750	6.746.800	9.993.500	35.656.685
Politiche di coesione	9.256.820	301.680	2.705.135	6.652.750	6.746.800	9.993.500	35.656.685
Politiche economico-finanziarie e di bilancio e tutela della finanza pubblica (29)	-	-	-	-	4.190.749	787.449	4.978.198
MINISTERO DELL'ECONOMIA E DELLE FINANZE	-	-	-	-	4.190.749	787.449	4.978.198
Regolazione e coordinamento del sistema della fiscalita' (29.1)	-	-	-	-	3.293	12.810	16.103
Spese di personale per il programma	-	-	-	-	-	-	-
Indirizzo, regolamentazione e coordinamento del sistema della fiscalità	-	-	-	-	588	665	1.253
Gestione di tributi speciali	-	-	-	-	2.705	3.700	6.405
Realizzazione del sistema integrato delle banche dati in materia tributaria e fiscale	-	-	-	-	-	8.445	8.445
Oneri finanziari connessi al sistema dei rimborsi di imposte	-	-	-	-	-	-	-
Agevolazioni fiscali connesse ad erogazioni liberali	-	-	-	-	-	-	-
Agevolazioni fiscali connesse a procedimenti di negoziazione assistita e gratuito patrocinio	-	-	-	-	-	-	-
Contributi ai partiti politici e alle associazioni culturali	-	-	-	-	-	-	-
Prevenzione e repressione delle frodi e delle violazioni agli obblighi fiscali (29.3)	-	-	-	-	21.768	33.475	55.243
Spese di personale per il programma	-	-	-	-	-	-	-
Gestione e assistenza del personale del Corpo della Guardia di Finanza	-	-	-	-	-	-	-

TABELLA N. 20.2 RESIDUI PASSIVI DI STANZIAMENTO AL 31 DICEMBRE 2021 PER ESERCIZI DI PROVENIENZA

(MIGLIAIA DI EURO)

MISSIONE/AMMINISTRAZIONE/ PROGRAMMA/AZIONE	E S E R C I Z I D I P R O V E N I E N Z A						TOTALE
	2016 E PRECEDENTI	2017	2018	2019	2020	2021	
Contrasto all'evasione e all'elusione fiscale, tutela della spesa pubblica e salvaguardia del mercato dei capitali e dei beni e servizi in ambito nazionale e dell'U.E.	-	-	-	-	-	3.120	3.120
Reclutamento e didattica a supporto del contrasto e della repressione degli illeciti a danno degli interessi economico - finanziari nazionali e in ambito U.E.	-	-	-	-	-	9	9
Trattamenti pensionistici	-	-	-	-	-	-	-
Investimenti finalizzati al miglioramento ed ammodernamento delle strutture, dei mezzi e delle dotazioni	-	-	-	-	21.768	30.346	52.114
Regolamentazione e vigilanza sul settore finanziario (29.4)	-	-	-	-	294.790	562.298	857.088
Spese di personale per il programma	-	-	-	-	-	-	-
Prevenzione dei reati finanziari, antifrode, antifalsificazione, anticicliaggio e lotta all'usura	-	-	-	-	1.533	12.992	14.525
Regolamentazione e vigilanza sui mercati finanziari, settore creditizio e sistema dei pagamenti (comprese Fondazioni e settore della previdenza complementare)	-	-	-	-	258.257	526.790	785.048
Sostegno sistema creditizio	-	-	-	-	35.000	22.516	57.516
Restituzione alla Grecia dei profitti sui titoli di Stato	-	-	-	-	-	-	-
Misure premiali per favorire l'utilizzo di strumenti di pagamento elettronici	-	-	-	-	-	-	-
Regolazioni contabili, restituzioni e rimborsi d'imposte (29.5)	-	-	-	-	-	-	-
Rimborsi di imposte dirette	-	-	-	-	-	-	-
Rimborsi di imposte indirette	-	-	-	-	-	-	-
Restituzione di imposte e rimborsi	-	-	-	-	-	-	-
Vincite sui giochi e lotterie	-	-	-	-	-	-	-
Agevolazioni fiscali a favore delle famiglie per fornitura energia elettrica e gas	-	-	-	-	-	-	-
Ammortamento di beni immobili patrimoniali	-	-	-	-	-	-	-
Ammortamento beni mobili	-	-	-	-	-	-	-

TABELLA N. 20.2 RESIDUI PASSIVI DI STANZIAMENTO AL 31 DICEMBRE 2021 PER ESERCIZI DI PROVENIENZA

(MIGLIAIA DI EURO)

MISSIONE/AMMINISTRAZIONE/ PROGRAMMA/AZIONE	E S E R C I Z I D I P R O V E N I E N Z A						TOTALE
	2016 E PRECEDENTI	2017	2018	2019	2020	2021	
Aggi su giochi e lotterie	-	-	-	-	-	-	-
Contenzioso in materia di giochi e lotterie e restituzione delle cauzioni	-	-	-	-	-	-	-
Recuperi tributari effettuati nei confronti delle Regioni a statuto speciale e delle Province autonome	-	-	-	-	-	-	-
Vincite su scommesse ippiche	-	-	-	-	-	-	-
Aggi su scommesse ippiche	-	-	-	-	-	-	-
Analisi e programmazione economico-finanziaria e gestione del debito e degli interventi finanziari (29.6)	-	-	-	-	3.810.094	44.431	3.854.524
Spese di personale per il programma	-	-	-	-	-	-	-
Partecipazioni azionarie e valorizzazione dell'attivo e del patrimonio pubblico	-	-	-	-	3.803.497	10.798	3.814.295
Gestione degli interventi finanziari dello Stato	-	-	-	-	6.081	5.120	11.201
Analisi, ricerche, programmazione economico-finanziaria e gestione del debito pubblico	-	-	-	-	516	3.513	4.028
Fondazioni lirico sinfoniche	-	-	-	-	-	25.000	25.000
Analisi, monitoraggio e controllo della finanza pubblica e politiche di bilancio (29.7)	-	-	-	-	16.069	72.674	88.743
Spese di personale per il programma	-	-	-	-	-	-	-
Analisi, monitoraggio e gestione della finanza pubblica, del pubblico impiego e dei flussi finanziari tra Italia e U.E.	-	-	-	-	-	-	-
Controllo, vigilanza e liquidazione delle amministrazioni pubbliche e registro dei revisori legali	-	-	-	-	-	-	-
Predisposizione del Bilancio di previsione e del Rendiconto dello Stato	-	-	-	-	-	23	23
Realizzazione tessera sanitaria per il potenziamento del monitoraggio della spesa sanitaria e previdenziale	-	-	-	-	-	-	-
Sviluppo e funzionamento dei sistemi informativi di contabilità e finanza pubblica	-	-	-	-	16.069	72.651	88.720
Trattato del Nord Atlantico	-	-	-	-	-	-	-
Supporto all'azione di controllo, vigilanza	-	-	-	-	2	192	194

TABELLA N. 20.2 RESIDUI PASSIVI DI STANZIAMENTO AL 31 DICEMBRE 2021 PER ESERCIZI DI PROVENIENZA

(MIGLIAIA DI EURO)

MISSIONE/AMMINISTRAZIONE/ PROGRAMMA/AZIONE	E S E R C I Z I D I P R O V E N I E N Z A						TOTALE
	2016 E PRECEDENTI	2017	2018	2019	2020	2021	
e amministrazione generale della Ragioneria generale dello Stato sul territorio (29.8)	-	-	-	-	-	-	-
Spese di personale per il programma	-	-	-	-	-	-	-
Controllo e vigilanza amministrativo-contabile sul territorio	-	-	-	-	1	83	84
Gestione delle attività di erogazione servizi sul territorio, anticicliaggio e commissioni mediche di verifica	-	-	-	-	1	109	109
Servizi finanziari e monetazione (29.9)	-	-	-	-	-	-	-
Servizi finanziari	-	-	-	-	-	-	-
Monetazione metallica, trasporto e distribuzione monete	-	-	-	-	-	-	-
Servizi di tesoreria	-	-	-	-	-	-	-
Accertamento e riscossione delle entrate e gestione dei beni immobiliari dello Stato (29.10)	-	-	-	-	44.732	61.570	106.302
Assistenza fiscale tramite Centri Autorizzati di Assistenza Fiscale e altri intermediari	-	-	-	-	-	-	-
Servizio radiotelevisivo pubblico	-	-	-	-	-	-	-
Accertamento e relativo contenzioso in materia di entrate tributarie, catasto e mercato immobiliare, svolte dall'Agenzia delle Entrate	-	-	-	-	-	5.000	5.000
Gestione, razionalizzazione e valorizzazione del patrimonio immobiliare dello Stato svolte dall'Agenzia del Demanio	-	-	-	-	41.232	55.570	96.802
Interventi per la razionalizzazione dei fabbisogni allocativi e manutentivi delle pubbliche amministrazioni svolti dall'Agenzia del Demanio	-	-	-	-	-	-	-
Controllo, accertamento e riscossione delle imposte sulla circolazione delle merci, garanzia della sicurezza sui giochi e controllo sulla produzione e vendita dei tabacchi, svolte dall'Agenzia delle Dogane e dei Monopoli	-	-	-	-	3.500	1.000	4.500
Servizio di riscossione tributi	-	-	-	-	-	-	-
Giurisdizione e controllo dei conti pubblici (29.11)	-	-	-	-	-	-	-

TABELLA N. 20.2 RESIDUI PASSIVI DI STANZIAMENTO AL 31 DICEMBRE 2021 PER ESERCIZI DI PROVENIENZA

(MIGLIAIA DI EURO)

MISSIONE/AMMINISTRAZIONE/ PROGRAMMA/AZIONE	E S E R C I Z I D I P R O V E N I E N Z A						TOTALE
	2016 E PRECEDENTI	2017	2018	2019	2020	2021	
Giurisdizione e controllo nella materia di contabilita' pubblica	-	-	-	-	-	-	-
Oneri finanziari relativi alla gestione della tesoreria (29.12)	-	-	-	-	-	-	-
Interessi sui conti di tesoreria	-	-	-	-	-	-	-
Giovani e sport (30)	-	-	-	-	-	500	500
MINISTERO DELL'ECONOMIA E DELLE FINANZE	-	-	-	-	-	500	500
Attivita' ricreative e sport (30.1)	-	-	-	-	-	500	500
Investimenti e promozione per la pratica dello sport	-	-	-	-	-	-	-
Organizzazione e gestione del sistema sportivo italiano	-	-	-	-	-	500	500
Incentivazione e sostegno alla gioventu' (30.2)	-	-	-	-	-	-	-
Interventi a favore dei giovani	-	-	-	-	-	-	-
Servizio Civile Nazionale	-	-	-	-	-	-	-
Turismo (31)	-	-	-	-	34	134	168
MINISTERO DELLA CULTURA	-	-	-	-	-	-	-
Sviluppo e competitivita' del turismo (31.1)	-	-	-	-	-	-	-
Spese di personale per il programma	-	-	-	-	-	-	-
Promozione, programmazione e coordinamento delle politiche turistiche nazionali	-	-	-	-	-	-	-
Sviluppo e incentivazione del turismo	-	-	-	-	-	-	-
Promozione dell'offerta turistica italiana	-	-	-	-	34	134	168
MINISTERO DEL TURISMO	-	-	-	-	-	100	134
Coordinamento ed indirizzo delle politiche del turismo (31.2)	-	-	-	-	34	100	134
Spese per il personale di programma	-	-	-	-	-	-	-
Coordinamento delle politiche del turismo	-	-	-	-	34	-	34
Indirizzo per la promozione del turismo	-	-	-	-	-	100	100
Programmazione delle politiche turistiche nazionali (31.3)	-	-	-	-	-	34	34

TABELLA N. 20.2 RESIDUI PASSIVI DI STANZIAMENTO AL 31 DICEMBRE 2021 PER ESERCIZI DI PROVENIENZA

(MIGLIAIA DI EURO)

MISSIONE/AMMINISTRAZIONE/ PROGRAMMA/AZIONE	E S E R C I Z I D I P R O V E N I E N Z A						TOTALE
	2016 E PRECEDENTI	2017	2018	2019	2020	2021	
Spese di personale per il programma	-	-	-	-	-	-	-
Sviluppo delle politiche turistiche nazionali	-	-	-	-	-	34	34
Relazioni internazionali in materia turistica	-	-	-	-	-	-	-
Promozione dell'offerta turistica italiana (31.4)	-	-	-	-	-	-	-
Spese di personale per il programma	-	-	-	-	-	-	-
Promozione delle politiche turistiche nazionali	-	-	-	-	-	-	-
Sostegno agli operatori di settore	-	-	-	-	-	-	-
Servizi istituzionali e generali delle amministrazioni pubbliche (32)	-	-	-	-	85.010	503.514	588.524
MINISTERO DELL'ECONOMIA E DELLE FINANZE	-	-	-	-	39.074	117.056	156.131
Indirizzo politico (32.2)	-	-	-	-	135	594	729
Ministro e Sottosegretari di Stato	-	-	-	-	-	-	-
Indirizzo politico-amministrativo	-	-	-	-	111	309	420
Valutazione e controllo strategico (OIV)	-	-	-	-	23	285	308
Servizi e affari generali per le amministrazioni di competenza (32.3)	-	-	-	-	23.484	98.758	122.242
Spese di personale per il programma	-	-	-	-	-	-	-
Gestione del personale	-	-	-	-	-	-	-
Gestione comune dei beni e servizi	-	-	-	-	10.379	75.186	85.565
Gestione e sviluppo dei servizi e dei progetti informatici	-	-	-	-	693	5.086	5.779
Servizi generali delle strutture pubbliche preposte ad attività formative e ad altre attività trasversali per le pubbliche amministrazioni (32.4)	-	-	-	-	12.411	18.486	30.898
Spese di personale per il programma	-	-	-	-	112	25	136
Approvvigionamento di carte valori, pubblicazioni ufficiali, Gazzetta ufficiale e altri prodotti carto-tecnici forniti dall'Istituto Poligrafico e Zecca dello Stato e relative attività di vigilanza e controllo	-	-	-	-	-	-	-
Sistema statistico nazionale (SISTAN)	-	-	-	-	-	-	-

TABELLA N. 20.2 RESIDUI PASSIVI DI STANZIAMENTO AL 31 DICEMBRE 2021 PER ESERCIZI DI PROVENIENZA

(MIGLIAIA DI EURO)

MISSIONE/AMMINISTRAZIONE/ PROGRAMMA/AZIONE	E S E R C I Z I D I P R O V E N I E N Z A						TOTALE
	2016 E PRECEDENTI	2017	2018	2019	2020	2021	
Rappresentanza negoziale delle pubbliche amministrazioni	-	-	-	-	-	-	-
Formazione, ricerca e studi per le pubbliche amministrazioni	-	-	-	-	-	-	-
Commissione per la valutazione, la trasparenza e l'integrità delle amministrazioni pubbliche	-	-	-	-	-	-	-
Supporto alla gestione amministrativa dei servizi generali per le amministrazioni pubbliche	-	-	-	-	112	25	136
Attuazione dell'agenda digitale italiana e interventi per la digitalizzazione	-	-	-	-	-	-	-
Rappresentanza, difesa in giudizio e consulenza legale in favore delle Amministrazioni dello Stato e degli enti autorizzati (32.5)	-	-	-	-	4.156	6.570	10.726
Spese di personale per il programma	-	-	-	-	-	-	-
Rappresentanza e difesa in giudizio e consulenza legale e pareri	-	-	-	-	4.156	6.570	10.726
Servizi per le pubbliche amministrazioni nell'area degli acquisti e del trattamento economico del personale (32.7)	-	-	-	-	11.188	11.109	22.297
Spese di personale per il programma	-	-	-	-	-	-	-
Razionalizzazione degli acquisti della Pubblica amministrazione (e-procurement)	-	-	-	-	4.988	9.080	14.068
Gestione centralizzata delle retribuzioni delle amministrazioni pubbliche (NoiPA)	-	-	-	-	6.200	2.029	8.229
Approvvigionamento di stampati comuni, pubblicazioni ufficiali, Gazzetta ufficiale e altri prodotti carto-tecnici e relative attività di vigilanza e controllo	-	-	-	-	-	-	-
Restituzione di somme indebitamente versate e pagamento interessi su depositi definitivi	-	-	-	-	-	-	-
MINISTERO DELLO SVILUPPO ECONOMICO	-	-	-	-	5.695	22.853	28.548
Indirizzo politico (32.2)	-	-	-	-	63	64	127
Ministro e Sottosegretari di Stato	-	-	-	-	-	-	-
Indirizzo politico-amministrativo	-	-	-	-	63	64	127
Valutazione e controllo strategico (OIV)	-	-	-	-	-	-	-

TABELLA N. 20.2 RESIDUI PASSIVI DI STANZIAMENTO AL 31 DICEMBRE 2021 PER ESERCIZI DI PROVENIENZA

(MIGLIAIA DI EURO)

MISSIONE/AMMINISTRAZIONE/ PROGRAMMA/AZIONE	E S E R C I Z I D I P R O V E N I E N Z A						TOTALE
	2016 E PRECEDENTI	2017	2018	2019	2020	2021	
Fondi da ripartire alimentati dal riaccertamento dei residui passivi perenti	-	-	-	-	-	-	-
Servizi e affari generali per le amministrazioni di competenza (32.3)	-	-	-	-	5.632	22.789	28.421
Spese di personale per il programma	-	-	-	-	-	-	-
Gestione del personale	-	-	-	-	-	15.511	15.511
Gestione comune dei beni e servizi	-	-	-	-	-	7.278	12.910
MINISTERO DEL LAVORO E DELLE POLITICHE SOCIALI	-	-	-	-	55	39	94
Indirizzo politico (32.2)	-	-	-	-	28	19	47
Ministro e Sottosegretari di Stato	-	-	-	-	-	-	-
Indirizzo politico-amministrativo	-	-	-	-	28	19	47
Valutazione e controllo strategico (OIV)	-	-	-	-	-	-	-
Fondi da ripartire alimentati dal riaccertamento dei residui passivi perenti	-	-	-	-	-	-	-
Servizi e affari generali per le amministrazioni di competenza (32.3)	-	-	-	-	27	21	47
Spese di personale per il programma	-	-	-	-	-	-	-
Gestione del personale	-	-	-	-	-	-	-
Gestione comune dei beni e servizi	-	-	-	-	27	21	47
MINISTERO DELLA GIUSTIZIA	-	-	-	-	52	422	474
Indirizzo politico (32.2)	-	-	-	-	51	422	473
Ministro e Sottosegretari di Stato	-	-	-	-	-	-	-
Indirizzo politico-amministrativo	-	-	-	-	51	422	473
Valutazione e controllo strategico (OIV)	-	-	-	-	-	-	-
Fondi da ripartire alimentati dal riaccertamento dei residui passivi perenti	-	-	-	-	-	-	-
Servizi e affari generali per le amministrazioni di competenza (32.3)	-	-	-	-	1	-	1
Spese di personale per il programma	-	-	-	-	-	-	-
Gestione del personale	-	-	-	-	-	-	-

TABELLA N. 20.2 RESIDUI PASSIVI DI STANZIAMENTO AL 31 DICEMBRE 2021 PER ESERCIZI DI PROVENIENZA

(MIGLIAIA DI EURO)

MISSIONE/AMMINISTRAZIONE/ PROGRAMMA/AZIONE	E S E R C I Z I D I P R O V E N I E N Z A						TOTALE
	2016 E PRECEDENTI	2017	2018	2019	2020	2021	
Gestione comune dei beni e servizi MINISTERO DEGLI AFFARI ESTERI E DELLA COOPERAZIONE INTERNAZIONALE	-	-	-	-	7.530	53.759	61.288
Indirizzo politico (32.2)	-	-	-	-	-	678	678
Ministro e Sottosegretari di Stato	-	-	-	-	-	10	10
Indirizzo politico-amministrativo	-	-	-	-	-	669	669
Valutazione e controllo strategico (OIV)	-	-	-	-	-	-	-
Fondi da ripartire alimentati dal riaccertamento dei residui passivi parenti	-	-	-	-	-	-	-
Servizi e affari generali per le amministrazioni di competenza (32.3)	-	-	-	-	7.530	53.081	60.610
Spese di personale per il programma	-	-	-	-	-	1.138	1.138
Gestione del personale	-	-	-	-	-	-	-
Gestione comune dei beni e servizi, ivi inclusi i sistemi informativi	-	-	-	-	7.530	51.942	59.472
MINISTERO DELL'ISTRUZIONE	-	-	-	-	-	39.656	39.656
Indirizzo politico (32.2)	-	-	-	-	-	211	211
Ministro e Sottosegretari di Stato	-	-	-	-	-	-	-
Indirizzo politico-amministrativo	-	-	-	-	-	211	211
Valutazione e controllo strategico (OIV)	-	-	-	-	-	-	-
Servizi e affari generali per le amministrazioni di competenza (32.3)	-	-	-	-	-	39.445	39.445
Spese di personale per il programma	-	-	-	-	-	-	-
Gestione del personale	-	-	-	-	-	36.411	36.411
Gestione comune dei beni e servizi	-	-	-	-	-	3.034	3.034
MINISTERO DELL'INTERNO	-	-	-	-	23.523	152.651	176.173
Indirizzo politico (32.2)	-	-	-	-	15	259	275
Ministro e Sottosegretari di Stato	-	-	-	-	-	-	-
Indirizzo politico-amministrativo	-	-	-	-	15	259	275
Valutazione e controllo strategico (OIV)	-	-	-	-	-	-	-
Fondi da ripartire alimentati dal	-	-	-	-	-	-	-

TABELLA N. 20.2 RESIDUI PASSIVI DI STANZIAMENTO AL 31 DICEMBRE 2021 PER ESERCIZI DI PROVENIENZA

(MIGLIAIA DI EURO)

MISSIONE/AMMINISTRAZIONE/ PROGRAMMA/AZIONE	E S E R C I Z I D I P R O V E N I E N Z A						TOTALE
	2016 E PRECEDENTI	2017	2018	2019	2020	2021	
riaccertamento dei residui passivi Perenti	-	-	-	-	23.507	152.391	175.899
Servizi e affari generali per le amministrazioni di competenza (32.3)	-	-	-	-	-	-	-
Spese di personale per il programma	-	-	-	-	-	40.305	40.305
Gestione del personale	-	-	-	-	23.507	112.087	135.594
Gestione comune dei beni e servizi	-	-	-	-	132	2.985	3.116
MINISTERO DELLA TRANSIZIONE ECOLOGICA	-	-	-	-	-	500	500
Indirizzo politico (32.2)	-	-	-	-	-	-	-
Ministro e Sottosegretari di Stato	-	-	-	-	-	-	-
Indirizzo politico-amministrativo	-	-	-	-	-	-	-
Valutazione e controllo strategico (OIV)	-	-	-	-	-	-	-
Fondi da ripartire alimentati dal riaccertamento dei residui passivi perenti	-	-	-	-	-	500	500
Servizi e affari generali per le amministrazioni di competenza (32.3)	-	-	-	-	132	2.485	2.616
Spese di personale per il programma	-	-	-	-	-	-	-
Gestione del personale	-	-	-	-	-	-	-
Gestione comune dei beni e servizi	-	-	-	-	132	2.485	2.616
Finanziamento della ricerca nel settore ambientale (ISFRA)	-	-	-	-	-	-	-
MINISTERO DELLE INFRASTRUTTURE E DELLA MOBILITA' SOSTENIBILI	-	-	-	-	265	19.327	19.592
Indirizzo politico (32.2)	-	-	-	-	67	134	201
Ministro e Sottosegretari di Stato	-	-	-	-	-	-	-
Indirizzo politico-amministrativo	-	-	-	-	67	116	182
Valutazione e controllo strategico (OIV)	-	-	-	-	-	18	18
Fondi da ripartire alimentati dal riaccertamento dei residui passivi perenti	-	-	-	-	-	-	-
Servizi e affari generali per le amministrazioni di competenza (32.3)	-	-	-	-	198	19.193	19.392
Spese di personale per il programma	-	-	-	-	-	32	32
Gestione del personale	-	-	-	-	-	18.615	18.615

TABELLA N. 20.2 RESIDUI PASSIVI DI STANZIAMENTO AL 31 DICEMBRE 2021 PER ESERCIZI DI PROVENIENZA

(MIGLIAIA DI EURO)

MISSIONE/AMMINISTRAZIONE/ PROGRAMMA/AZIONE	E S E R C I Z I D I P R O V E N I E N Z A						TOTALE
	2016 E PRECEDENTI	2017	2018	2019	2020	2021	
Gestione comune dei beni e servizi MINISTERO DELL'UNIVERSITA' E DELLA RICERCA	-	-	-	-	198	546	744
Indirizzo politico (32.2)	-	-	-	-	-	10.618	10.618
Ministro e Sottosegretari di Stato	-	-	-	-	-	4	4
Indirizzo politico-amministrativo	-	-	-	-	-	4	4
Valutazione e controllo strategico (OIV)	-	-	-	-	-	-	-
Esigenze emergenziali del sistema dell'università, delle istituzioni dell'alta formazione artistica, musicale e coreutica e degli enti di ricerca	-	-	-	-	-	-	-
Servizi e affari generali per le amministrazioni di competenza (32.3)	-	-	-	-	-	10.614	10.614
Spese di personale per il programma	-	-	-	-	-	-	-
Gestione del personale	-	-	-	-	-	605	605
Gestione comune dei beni e servizi	-	-	-	-	-	10.009	10.009
MINISTERO DELLA DIFESA	-	-	-	-	-	6.551	6.551
Indirizzo politico (32.2)	-	-	-	-	-	5	5
Ministro e Sottosegretari di Stato	-	-	-	-	-	5	5
Indirizzo politico-amministrativo	-	-	-	-	-	-	-
Valutazione e controllo strategico (OIV)	-	-	-	-	-	-	-
Fondi da ripartire alimentati dal riaccertamento dei residui passivi parenti	-	-	-	-	-	-	-
Servizi e affari generali per le amministrazioni di competenza (32.3)	-	-	-	-	-	5.045	5.045
Spese di personale per il programma	-	-	-	-	-	-	-
Gestione del personale	-	-	-	-	-	-	-
Gestione comune dei beni e servizi	-	-	-	-	-	5.000	5.000
Cooperazione Internazionale	-	-	-	-	-	-	-
Attività di supporto istituzionale	-	-	-	-	-	45	45
Interventi non direttamente connessi con l'operatività dello Strumento Militare (32.6)	-	-	-	-	-	1.500	1.500

TABELLA N. 20.2 RESIDUI PASSIVI DI STANZIAMENTO AL 31 DICEMBRE 2021 PER ESERCIZI DI PROVENIENZA

(MIGLIAIA DI EURO)

MISSIONE/AMMINISTRAZIONE/ PROGRAMMA/AZIONE	E S E R C I Z I D I P R O V E N I E N Z A						TOTALE
	2016 E PRECEDENTI	2017	2018	2019	2020	2021	
Interventi per contributi esterni e indennizzi per servizi militari	-	-	-	-	-	-	-
Speciali elargizioni, assegni, indennità	-	-	-	-	-	1.500	1.500
Trattamenti provvisori di pensione	-	-	-	-	-	-	-
MINISTERO DELLE POLITICHE AGRICOLE ALIMENTARI E FORESTALI	-	-	-	-	1.266	9.320	10.587
Indirizzo politico (32.2)	-	-	-	-	24	21	46
Ministro e Sottosegretari di Stato	-	-	-	-	-	-	-
Indirizzo politico-amministrativo	-	-	-	-	24	21	46
Valutazione e controllo strategico (OIV)	-	-	-	-	-	-	-
Fondi da ripartire alimentati dal riaccertamento dei residui passivi perenti	-	-	-	-	-	-	-
Servizi e affari generali per le amministrazioni di competenza (32.3)	-	-	-	-	1.242	9.299	10.541
Spese di personale per il programma	-	-	-	-	-	-	-
Gestione del personale	-	-	-	-	-	-	-
Gestione comune dei beni e servizi	-	-	-	-	-	6.420	6.420
MINISTERO DELLA CULTURA	-	-	-	-	1.242	2.880	4.121
Indirizzo politico (32.2)	-	-	-	-	53	59.161	59.214
Ministro e Sottosegretari di Stato	-	-	-	-	8	12	21
Indirizzo politico-amministrativo	-	-	-	-	8	12	21
Valutazione e controllo strategico (OIV)	-	-	-	-	-	-	-
Fondi da ripartire alimentati dal riaccertamento dei residui passivi perenti	-	-	-	-	-	-	-
Servizi e affari generali per le amministrazioni di competenza (32.3)	-	-	-	-	45	59.149	59.193
Spese di personale per il programma	-	-	-	-	-	-	-
Gestione del personale	-	-	-	-	-	55.658	55.658
Gestione comune dei beni e servizi	-	-	-	-	45	3.491	3.535
MINISTERO DELLA SALUTE	-	-	-	-	7.280	7.707	14.987
Indirizzo politico (32.2)	-	-	-	-	4.280	2.804	7.084

TABELLA N. 20.2 RESIDUI PASSIVI DI STANZIAMENTO AL 31 DICEMBRE 2021 PER ESERCIZI DI PROVENIENZA

(MIGLIAIA DI EURO)

MISSIONE/AMMINISTRAZIONE/ PROGRAMMA/AZIONE	E S E R C I Z I D I P R O V E N I E N Z A						TOTALE
	2016 E PRECEDENTI	2017	2018	2019	2020	2021	
Ministro e Sottosegretari di Stato	-	-	-	-	-	-	-
Indirizzo politico-amministrativo	-	-	-	-	-	-	-
Valutazione e controllo strategico (OIV)	-	-	-	-	-	-	-
Fondi da ripartire alimentati dal riaccertamento dei residui passivi parenti	-	-	-	-	4.280	2.804	7.084
Servizi e affari generali per le amministrazioni di competenza (32.3)	-	-	-	-	3.000	4.903	7.903
Spese di personale per il programma	-	-	-	-	-	-	-
Gestione del personale	-	-	-	-	-	-	-
Gestione comune dei beni e servizi	-	-	-	-	3.000	4.903	7.903
MINISTERO DEL TURISMO	-	-	-	-	86	1.409	1.496
Indirizzo politico (32.2)	-	-	-	-	-	343	343
Ministro e Sottosegretari di Stato	-	-	-	-	-	-	-
Indirizzo politico-amministrativo	-	-	-	-	-	343	343
Valutazione e controllo strategico (OIV)	-	-	-	-	-	-	-
Servizi e affari generali per le amministrazioni di competenza (32.3)	-	-	-	-	86	1.066	1.152
Spese di personale per il programma	-	-	-	-	-	-	-
Gestione del personale	-	-	-	-	-	791	791
Gestione comune dei beni e servizi	-	-	-	-	86	275	361
Fondi da ripartire (33)	96.962	77.494	143.629	617.368	1.464.356	3.813.744	6.213.553
MINISTERO DELL'ECONOMIA E DELLE FINANZE	96.962	77.494	143.629	617.368	1.464.356	3.813.744	6.213.553
Fondi da assegnare (33.1)	96.962	77.494	143.629	617.368	1.464.356	3.813.744	6.213.553
Interventi strutturali di politica economica e per la riduzione della pressione fiscale	-	-	-	-	-	-	-
Fondi da assegnare per esigenze di gestione	-	-	-	-	-	-	-
Fondi da assegnare per il personale delle Amministrazioni pubbliche	-	-	-	-	119.045	326.680	445.725
Fondi da assegnare per canoni di locazione di immobili pubblici	-	-	-	-	-	-	-

TABELLA N. 20.2 RESIDUI PASSIVI DI STANZIAMENTO AL 31 DICEMBRE 2021 PER ESERCIZI DI PROVENIENZA

(MIGLIAIA DI EURO)

MISSIONE/AMMINISTRAZIONE/ PROGRAMMA/AZIONE	E S E R C I Z I D I P R O V E N I E N Z A					TOTALE
	2016 E PRECEDENTI	2017	2018	2019	2020	
Fondi da assegnare per spese derivanti dalle elezioni	-	-	-	-	-	-
Fondi da assegnare per interventi di settore	-	-	-	-	-	49.635
Fondo da assegnare per l'attuazione dei contratti del personale	96.962	77.494	143.629	617.368	1.345.311	3.437.428
Fondi da assegnare per le esigenze indifferibili in campo sociale e per la sicurezza di particolari territori	-	-	-	-	-	-
Fondo da assegnare relativo alla quota parte dell'importo del 5 per mille del gettito IRPEF	-	-	-	-	-	-
Fondi di riserva e speciali (33.2)	-	-	-	-	-	-
Fondi di riserva	-	-	-	-	-	-
Fondi speciali per la copertura di nuove leggi di spesa	-	-	-	-	-	-
Debito pubblico (34)	-	-	-	-	-	133.844
MINISTERO DELL'ECONOMIA E DELLE FINANZE	-	-	-	-	-	133.844
Oneri per il servizio del debito statale (34.1)	-	-	-	-	-	-
Oneri finanziari su titoli del debito statale	-	-	-	-	-	-
Oneri finanziari su buoni postali fruttiferi	-	-	-	-	-	-
Oneri finanziari su giacenze conti correnti postali	-	-	-	-	-	-
Oneri per la gestione del debito	-	-	-	-	-	-
Rimborsi del debito statale (34.2)	-	-	-	-	-	133.844
Rimborso titoli del debito statale	-	-	-	-	-	133.844
Rimborso buoni postali	-	-	-	-	-	-
Rimborso alla Banca d'Italia del controllore delle monete metalliche in lire	-	-	-	-	-	-
Passività a carico dello Stato	-	-	-	-	-	-
IN COMPLESSO	9.712.468	653.023	2.916.166	7.719.945	65.013.414	29.006.874
						115.021.891

AGGREGATI	RESIDUI PASSIVI AL 31 DICEMBRE 2021 PER CATEGORIE ECONOMICHE E PER ESERCIZI DI PROVENIENZA DISTINTI IN PROPRI (P), DI STANZIAMENTO (S) E COMPLESSIVI (T)									
	(MIGLIAIA DI EURO)									
	E S E R C I Z I D I P R O V E N I E N Z A									
	2016	2017	2018	2019	2020	2021	TOTALE			
	E P R E C E D E N T I									
TITOLO I - SPESE CORRENTI	P 1.993.779	73.950	399.791	2.122.911	11.148.813	19.405.301	35.144.545			
	S 404.857	351.343	211.032	1.067.195	2.134.009	7.911.964	12.080.399			
	T 2.398.636	425.293	610.823	3.190.106	13.282.822	27.317.266	47.224.944			
REDDITI DA LAVORO DIPENDENTE	P 1	-	-	1.225	29.083	136.864	167.174			
	S 96.962	77.494	143.629	617.368	1.473.924	4.262.304	6.671.681			
	T 96.963	77.494	143.629	618.593	1.503.007	4.399.168	6.838.855			
CONSUMI INTERMEDI	P -	-	-	6.694	481.619	1.356.258	1.844.570			
	S -	-	-	-	-	207.616	207.616			
	T -	-	-	6.694	481.619	1.563.873	2.052.186			
IMPOSTE PAGATE SULLA PRODUZIONE	P -	-	-	-	-	410	1.284			
	S -	-	-	-	-	4.393	4.393			
	T -	-	-	-	-	410	5.677			
TRASFERIMENTI CORRENTI AD AMMINISTRAZIONI PUBBLICHE	P 1.993.777	73.950	399.406	2.113.414	9.759.889	14.471.163	28.811.599			
	S 307.895	273.849	67.402	449.827	646.174	3.080.892	4.826.038			
	T 2.301.672	347.799	466.808	2.563.241	10.406.063	17.552.054	33.637.638			
TRASFERIMENTI CORRENTI A FAMIGLIE E ISTITUZIONI SOCIALI PRIVATE	P -	-	-	1	452.189	1.844.840	2.297.029			
	S -	-	-	-	-	17.935	17.935			
	T -	-	-	1	452.189	1.862.775	2.314.965			
TRASFERIMENTI CORRENTI A IMPRESE	P -	-	385	1.574	353.749	873.632	1.229.340			
	S -	-	-	-	-	205.669	205.669			
	T -	-	385	1.574	353.749	1.079.301	1.435.009			
TRASFERIMENTI CORRENTI A ESTERO	P -	-	-	-	2.192	10.215	12.407			
	S -	-	-	-	-	17.628	17.628			
	T -	-	-	-	2.192	27.843	30.034			
RISORSE PROPRIE UNIONE EUROPEA	P -	-	-	-	-	-	-			
	S -	-	-	-	-	-	-			
	T -	-	-	-	-	-	-			
INTERESSI PASSIVI E REDDITI DA CAPITALE	P -	-	-	-	583	7.646	8.229			
	S -	-	-	-	-	-	-			
	T -	-	-	-	583	7.646	8.229			
POSTE CORRETTIVE E COMPENSATIVE	P -	-	-	3	14.611	346.545	361.158			
	S -	-	-	-	-	-	-			
	T -	-	-	3	14.611	346.545	361.158			
AMMORTAMENTI	P -	-	-	-	-	-	-			
	S -	-	-	-	-	-	-			
	T -	-	-	-	-	-	-			
ALTRE USCITE CORRENTI	P -	-	-	-	54.489	357.265	411.754			
	S -	-	-	-	13.911	115.528	129.439			
	T -	-	-	-	68.400	472.793	541.193			

TABELLA N. 21.1
RESIDUI PASSIVI AL 31 DICEMBRE 2021 PER CLASSIFICAZIONE ECONOMICA E PER ESERCIZI DI PROVENIENZA DISTINTI
IN PROPRI (P), DI STANZIAMENTO (S) E COMPLESSIVI (T)

(MIGLIAIA DI EURO)

AGGREGATI	E S E R C I Z I D I P R O V E N I E N Z A						TOTALE
	2016	2017	2018	2019	2020	2021	
TITOLO I - SPESE CORRENTI							
P	1.993.779	73.950	399.791	2.122.911	11.148.813	19.405.301	35.144.545
S	404.857	351.343	211.032	1.067.195	2.134.009	7.911.964	12.080.399
T	2.398.636	425.293	610.823	3.190.106	13.282.822	27.317.266	47.224.944
REDDITI DA LAVORO DIPENDENTE							
P	1	-	-	1.225	29.083	136.864	167.174
S	96.962	77.494	143.629	617.368	1.473.924	4.262.304	6.671.681
T	96.963	77.494	143.629	618.593	1.503.007	4.399.168	6.838.855
CE2 01 RETRIBUZIONI LORDE IN DENARO							
P	1	-	-	8	9.813	29.867	39.689
S	96.962	77.494	143.629	617.368	1.473.924	4.238.716	6.648.093
T	96.963	77.494	143.629	617.376	1.483.736	4.268.583	6.687.782
CE3 01 STIPENDI							
P	-	-	-	-	2.408	6.816	9.225
S	96.962	77.494	143.629	617.368	1.449.879	3.712.696	6.098.029
T	96.962	77.494	143.629	617.368	1.452.287	3.719.512	6.107.253
CE3 02 LAVORO STRAORDINARIO							
P	-	-	-	-	1.322	1.787	3.110
S	-	-	-	-	-	20.450	20.450
T	-	-	-	-	1.322	22.237	23.560
CE3 03 FONDO UNICO AMMINISTRAZIONE							
P	-	-	-	2	369	325	696
S	-	-	-	-	10.379	251.847	262.226
T	-	-	-	2	10.748	252.172	262.922
CE3 04 INCENTIVI PER L'OFFERTA FORMATIVA							
P	-	-	-	-	26	3	29
S	-	-	-	-	-	-	-
T	-	-	-	-	26	3	29
CE3 05 ALTRI COMPENSI AL PERSONALE							
P	1	-	-	6	5.545	20.502	26.054
S	-	-	-	-	13.665	253.723	267.389
T	1	-	-	6	19.211	274.225	293.443
CE3 06 LAVORO A TEMPO DETERMINATO							
P	-	-	-	-	142	433	575
S	-	-	-	-	-	-	-
T	-	-	-	-	142	433	575
CE2 02 RETRIBUZIONI IN NATURA							
P	-	-	-	1.217	17.675	61.879	80.771
S	-	-	-	-	-	10.643	10.643
T	-	-	-	1.217	17.675	72.522	91.414

TABELLA N. 21.1	RESIDUI PASSIVI AL 31 DICEMBRE 2021 PER CLASSIFICAZIONE ECONOMICA E PER ESERCIZI DI PROVENIENZA DISTINTI IN PROPRI (P), DI STANZIAMENTO (S) E COMPLESSIVI (T)							TOTALE	
	(MIGLIAIA DI EURO)								
AGGREGATI	E S E R C I Z I D I P R O V E N I E N Z A							TOTALE	
	2016	2017	2018	2019	2020	2021			
CE3 01 BUONI PASTO	P	-	-	-	-	-	2.945	4.501	7.446
	S	-	-	-	-	-	-	-	-
	T	-	-	-	-	-	2.945	4.501	7.446
CE3 02 MENSE	P	-	-	-	1.056	-	6.157	17.826	25.039
	S	-	-	-	-	-	-	8.272	8.272
	T	-	-	-	1.056	-	6.157	26.099	33.312
CE3 03 VESTIARIO	P	-	-	-	161	-	582	14.408	15.151
	S	-	-	-	-	-	-	1.676	1.676
	T	-	-	-	161	-	582	16.085	16.828
CE3 04 ALTRE	P	-	-	-	-	-	7.991	25.143	33.134
	S	-	-	-	-	-	-	694	694
	T	-	-	-	-	-	7.991	25.838	33.828
CE2 03 CONTRIBUTI SOCIALI EFFETTIVI A CARICO DEL DATORE DI LAVORO	P	-	-	-	-	-	774	3.356	4.130
	S	-	-	-	-	-	-	12.945	12.945
	T	-	-	-	-	-	774	16.301	17.075
CE3 01 CONTRIBUTI SOCIALI EFFETTIVI A CARICO DEL DATORE DI LAVORO	P	-	-	-	-	-	774	3.356	4.130
	S	-	-	-	-	-	-	12.945	12.945
	T	-	-	-	-	-	774	16.301	17.075
CE2 04 CONTRIBUTI SOCIALI FIGURATIVI A CARICO DEL DATORE DI LAVORO	P	-	-	-	-	-	822	41.762	42.584
	S	-	-	-	-	-	-	-	-
	T	-	-	-	-	-	822	41.762	42.584
CE3 01 CONTRIBUTI SOCIALI FIGURATIVI A CARICO DEL DATORE DI LAVORO	P	-	-	-	-	-	822	41.762	42.584
	S	-	-	-	-	-	-	-	-
	T	-	-	-	-	-	822	41.762	42.584
CONSUMI INTERMEDI	P	-	-	-	-	-	481.619	1.356.258	1.844.570
	S	-	-	-	-	-	-	207.616	207.616
	T	-	-	-	-	-	481.619	1.563.873	2.052.186
CE2 01 ACQUISTO DI BENI	P	-	-	-	-	-	846	136.065	204.970
	S	-	-	-	-	-	-	7.738	7.738
	T	-	-	-	-	-	846	143.803	212.708

TABELLA N. 21.1
RESIDUI PASSIVI AL 31 DICEMBRE 2021 PER CLASSIFICAZIONE ECONOMICA E PER ESERCIZI DI PROVENIENZA DISTINTI
IN PROPRI (P), DI STANZIAMENTO (S) E COMPLESSIVI (T)

(MIGLIAIA DI EURO)

AGGREGATI	E S E R C I Z I D I P R O V E N I E N Z A						TOTALE
	2016	2017	2018	2019	2020	2021	
CE3 01 BENI DI CONSUMO	P	-	-	-	846	67.787	135.282
	S	-	-	-	-	-	6.496
	T	-	-	-	846	67.787	141.778
CE3 02 PUBBLICAZIONI PERIODICHE	P	-	-	-	-	205	451
	S	-	-	-	-	-	26
	T	-	-	-	-	205	477
CE3 03 ARMI E MATERIALE BELLICO PER USI MILITARI	P	-	-	-	-	67	331
	S	-	-	-	-	-	1.216
	T	-	-	-	-	67	1.547
CE2 02 ACQUISTO DI SERVIZI EFFETTIVI	P	-	-	-	5.847	413.559	1.220.193
	S	-	-	-	-	-	199.878
	T	-	-	-	5.847	413.559	1.420.071
CE3 01 NOLEGGI, LOCAZIONI E LEASING OPERATIVO	P	-	-	-	25	31.360	139.860
	S	-	-	-	-	-	21.381
	T	-	-	-	25	31.360	161.241
CE3 02 MANUTENZIONE ORDINARIA E RIPARAZIONI	P	-	-	-	595	66.526	217.922
	S	-	-	-	-	-	16.110
	T	-	-	-	595	66.526	234.032
CE3 03 UTENZE, SERVIZI AUSILIARI, SPESE DI PULIZIA	P	-	-	-	1.028	21.090	90.149
	S	-	-	-	-	-	2.744
	T	-	-	-	1.028	21.090	92.893
CE3 04 SPESE POSTALI E VALORI BOLLATI	P	-	-	-	202	3.710	8.164
	S	-	-	-	-	-	-
	T	-	-	-	202	3.710	8.164
CE3 05 CORSI DI FORMAZIONE	P	-	-	-	350	161.655	381.007
	S	-	-	-	-	-	10.199
	T	-	-	-	350	161.655	391.206
CE3 06 SPESE PER ACCERTAMENTI SANITARI RESI NECESSARI DALL'ATTIVITA' LAVORATIVA	P	-	-	-	42	1.915	13.032
	S	-	-	-	-	-	309
	T	-	-	-	42	1.915	13.341

TABELLA N. 21.1	RESIDUI PASSIVI AL 31 DICEMBRE 2021 PER CLASSIFICAZIONE ECONOMICA E PER ESERCIZI DI PROVENIENZA DISTINTI IN PROPRI (P), DI STANZIAMENTO (S) E COMPLESSIVI (T)							TOTALE
	(MIGLIAIA DI EURO)							
	E S E R C I Z I D I P R O V E N I E N Z A							
AGGREGATI	2016	2017	2018	2019	2020	2021		
CE3 07 SPESE DI RAPPRESENTANZA, RELAZIONI PUBBLICHE, CONVEGNI E MOSTRE, PUBBLICITA'	-	-	-	9	-	1.977	7.224	9.210
	-	-	-	-	-	-	527	527
	-	-	-	9	-	1.977	7.752	9.737
CE3 08 COMMISSIONI, COMITATI, CONSIGLI	-	-	-	-	-	4.374	5.736	10.110
	-	-	-	-	-	-	340	340
	-	-	-	-	-	4.374	6.076	10.450
CE3 09 COMPENSI PER INCARICHI CONTINUATIVI	-	-	-	-	-	14.605	22.061	36.666
	-	-	-	-	-	-	317	317
	-	-	-	-	-	14.605	22.377	36.982
CE3 10 STUDI, CONSULENZE, INDAGINI	-	-	-	-	-	4.930	19.592	24.522
	-	-	-	-	-	-	12.105	12.105
	-	-	-	-	-	4.930	31.696	36.626
CE3 11 AGGI DI RISCOSSIONE	-	-	-	-	-	686	1.529	2.215
	-	-	-	-	-	-	-	-
	-	-	-	-	-	686	1.529	2.215
CE3 13 INDENNITA' DI MISSIONE E RIMBORSI SPESE VIAGGI	-	-	-	1.544	18.002	-	20.721	40.268
	-	-	-	-	-	-	7.069	7.069
	-	-	-	1.544	18.002	-	27.790	47.336
CE3 14 ALTRI SERVIZI	-	-	-	2.052	82.730	-	293.150	377.932
	-	-	-	-	-	-	128.698	128.698
	-	-	-	2.052	82.730	-	421.848	506.630
CE3 15 CANONI FIP	-	-	-	-	-	-	45	45
	-	-	-	-	-	-	81	81
	-	-	-	-	-	-	126	126
IMPOSTE PAGATE SULLA PRODUZIONE	-	-	-	-	410	-	874	1.284
	-	-	-	-	-	-	4.393	4.393
	-	-	-	-	410	-	5.267	5.677
CE2 01 IMPOSTE PAGATE SULLA PRODUZIONE	-	-	-	-	410	-	874	1.284
	-	-	-	-	-	-	4.393	4.393
	-	-	-	-	410	-	5.267	5.677

TABELLA N. 21.1
RESIDUI PASSIVI AL 31 DICEMBRE 2021 PER CLASSIFICAZIONE ECONOMICA E PER ESERCIZI DI PROVENIENZA DISTINTI
IN PROPRI (P), DI STANZIAMENTO (S) E COMPLESSIVI (T)

(MIGLIAIA DI EURO)

AGGREGATI	E S E R C I Z I D I P R O V E N I E N Z A						TOTALE
	2016	2017	2018	2019	2020	2021	
CE3 01 IMPOSTE PAGATE SULLA PRODUZIONE	P -	-	-	-	410	874	1.284
	S -	-	-	-	-	4.393	4.393
	T -	-	-	-	410	5.267	5.677
TRASFERIMENTI CORRENTI AD AMMINISTRAZIONI PUBBLICHE	P 1.993.777	73.950	399.406	2.113.414	9.759.889	14.471.163	28.811.599
	S 307.895	273.849	67.402	449.827	646.174	3.080.892	4.826.038
	T 2.301.672	347.799	466.808	2.563.241	10.406.063	17.552.054	33.637.638
CE2 01 AMMINISTRAZIONI CENTRALI	P -	369	3.666	2.108	71.346	634.352	711.842
	S -	-	-	-	-	155.756	155.756
	T -	369	3.666	2.108	71.346	790.108	867.598
CE3 01 ORGANI COSTITUZIONALI A RILEVANZA COSTITUZIONALE E AMMINISTRAZIONI STATALI	P -	-	-	-	52.846	203.473	256.320
	S -	-	-	-	-	-	-
	T -	-	-	-	52.846	203.473	256.320
CE3 02 ENTI PRODUTTORI DI SERVIZI ECONOMICI E DI REGOLAZIONE DELL'ATTIVITA' ECONOMICA	P -	-	2.666	-	12.243	352.838	367.747
	S -	-	-	-	-	155.756	155.756
	T -	-	2.666	-	12.243	508.595	523.504
CE3 03 ENTI PRODUTTORI DI SERVIZI ASSISTENZIALI, RICREATIVI E CULTURALI	P -	-	-	-	7	47.812	47.819
	S -	-	-	-	-	-	-
	T -	-	-	-	7	47.812	47.819
CE3 04 ENTI DI RICERCA	P -	369	1.000	2.108	6.249	30.228	39.955
	S -	-	-	-	-	-	-
	T -	369	1.000	2.108	6.249	30.228	39.955
CE2 02 AMMINISTRAZIONI LOCALI	P -	65.503	288.338	2.096.110	7.457.289	9.045.189	18.952.428
	S -	-	-	-	-	337.751	337.751
	T -	65.503	288.338	2.096.110	7.457.289	9.382.940	19.290.179
CE3 01 REGIONI	P -	65.503	288.168	1.797.804	6.853.990	6.190.620	15.196.085
	S -	-	-	-	-	25.000	25.000
	T -	65.503	288.168	1.797.804	6.853.990	6.215.620	15.221.085
CE3 02 COMUNI E PROVINCE	P -	-	170	164.791	455.088	1.481.684	2.101.734
	S -	-	-	-	-	311.335	311.335
	T -	-	170	164.791	455.088	1.793.020	2.413.069

TABELLA N. 21.1	RESIDUI PASSIVI AL 31 DICEMBRE 2021 PER CLASSIFICAZIONE ECONOMICA E PER ESERCIZI DI PROVENIENZA DISTINTI IN PROPRI (P), DI STANZIAMENTO (S) E COMPLESSIVI (T)							TOTALE
	(MIGLIAIA DI EURO)							
AGGREGATI	E S E R C I Z I D I P R O V E N I E N Z A							TOTALE
	2016	2017	2018	2019	2020	2021		
CE3 03 ENTI PRODUTTORI DI SERVIZI SANITARI	-	-	-	1.002	6.162	18.720	25.885	
CE3 04 ENTI LOCALI PRODUTTORI DI SERVIZI ECONOMICI E DI REGOLAZIONE DELL'ATTIVITA' ECONOMICA	-	-	-	91	24.621	24.234	48.947	
CE3 05 ENTI LOCALI PRODUTTORI DI SERVIZI ASSISTENZIALI RICREATIVI E CULTURALI	-	-	-	59.962	66.833	587.567	714.362	
CE3 07 PROVINCE COMUNI - DEVOLUZIONE DI TRIBUTI ERARIALI	-	-	-	72.459	50.594	742.363	865.416	
CE2 03 ENTI DI PREVIDENZA	1.993.777	8.079	107.402	15.196	2.231.254	4.791.621	9.147.330	
CE3 01 ENTI DI PREVIDENZA E ASSISTENZA SOCIALE	307.895	273.849	67.402	449.827	646.174	2.587.384	4.332.531	
TRASFERIMENTI CORRENTI A FAMIGLIE E ISTITUZIONI SOCIALI PRIVATE	2.301.672	281.927	174.804	465.023	2.877.428	7.379.006	13.479.861	
CE2 01 PRESTAZIONI SOCIALI IN DENARO	1.993.777	8.079	107.402	15.196	2.231.254	4.791.621	9.147.330	
CE3 01 PRESTAZIONI DI ASSISTENZA SOCIALE	307.895	273.849	67.402	449.827	646.174	2.587.384	4.332.531	
CE3 02 ALTRE PRESTAZIONI	2.301.672	281.927	174.804	465.023	2.877.428	7.379.006	13.479.861	
	-	-	-	1	452.189	1.844.840	2.297.029	
	-	-	-	1	452.189	17.935	17.935	
	-	-	-	-	12.095	231.054	243.149	
	-	-	-	-	12.095	79	79	
	-	-	-	-	10.163	231.133	243.228	
	-	-	-	-	10.163	171.499	181.662	
	-	-	-	-	1.932	171.499	181.662	
	-	-	-	-	1.932	59.555	61.487	
	-	-	-	-	1.932	79	79	
	-	-	-	-	1.932	59.634	61.566	

TABELLA N. 21.1
RESIDUI PASSIVI AL 31 DICEMBRE 2021 PER CLASSIFICAZIONE ECONOMICA E PER ESERCIZI DI PROVENIENZA DISTINTI
IN PROPRI (P), DI STANZIAMENTO (S) E COMPLESSIVI (T)

(MIGLIAIA DI EURO)

AGGREGATI	E S E R C I Z I D I P R O V E N I E N Z A						TOTALE
	2016	2017	2018	2019	2020	2021	
CE2 02 TRASFERIMENTI SOCIALI IN NATURA	P	-	-	-	-	287.893	532.633
	S	-	-	-	-	-	4.800
	T	-	-	-	-	-	825.326
CE3 01 TRASFERIMENTI DI ASSISTENZA SOCIALE	P	-	-	-	-	3.000	17.163
	S	-	-	-	-	-	4.800
	T	-	-	-	-	3.000	24.963
CE3 02 ALTRE PRESTAZIONI	P	-	-	-	-	284.893	515.470
	S	-	-	-	-	-	-
	T	-	-	-	-	284.893	800.363
CE2 03 ALTRI TRASFERIMENTI	P	-	-	-	1	152.201	1.081.152
	S	-	-	-	-	-	13.057
	T	-	-	-	1	152.201	1.246.410
CE3 01 FAMIGLIE	P	-	-	-	-	107.328	887.090
	S	-	-	-	-	-	3.000
	T	-	-	-	-	107.328	997.418
CE3 02 ISTITUZIONI SOCIALI PRIVATE	P	-	-	-	-	44.873	194.062
	S	-	-	-	-	-	10.057
	T	-	-	-	1	44.873	248.992
TRASFERIMENTI CORRENTI A IMPRESE	P	-	-	385	1.574	353.749	873.632
	S	-	-	-	-	-	205.669
	T	-	-	385	1.574	353.749	1.079.301
CE2 01 CONTRIBUTI AI PRODOTTI E ALLA PRODUZIONE	P	-	-	-	-	163.716	330.073
	S	-	-	-	-	-	127.056
	T	-	-	-	-	163.716	622.805
CE3 02 ALTRI CONTRIBUTI AI PRODOTTI	P	-	-	-	-	69.946	114.885
	S	-	-	-	-	-	2.000
	T	-	-	-	-	69.946	186.831
CE3 03 CONTRIBUTI IN CONTO INTERESSI	P	-	-	-	-	1.064	338
	S	-	-	-	-	-	-
	T	-	-	-	-	1.064	338

TABELLA N. 21.1	RESIDUI PASSIVI AL 31 DICEMBRE 2021 PER CLASSIFICAZIONE ECONOMICA E PER ESERCIZI DI PROVENIENZA DISTINTI IN PROPRI (P), DI STANZIAMENTO (S) E COMPLESSIVI (T)						
	(MIGLIAIA DI EURO)						
AGGREGATI	E S E R C I Z I D I P R O V E N I E N Z A						
	2016	2017	2018	2019	2020	2021	TOTALE
CE3 04 ALTRI CONTRIBUTI ALLA PRODUZIONE	-	-	385	1.574	92.707	214.850	309.516
P	-	-	-	-	-	125.056	125.056
S	-	-	-	-	-	339.906	339.906
T	-	-	385	1.574	92.707	-	434.572
CE2 02 ALTRI TRASFERIMENTI A IMPRESE	-	-	-	-	190.033	543.558	733.591
P	-	-	-	-	-	78.613	78.613
S	-	-	-	-	-	622.171	622.171
T	-	-	-	-	190.033	-	812.204
CE3 01 ALTRI TRASFERIMENTI A IMPRESE	-	-	-	-	190.033	543.558	733.591
P	-	-	-	-	-	78.613	78.613
S	-	-	-	-	-	622.171	622.171
T	-	-	-	-	190.033	-	812.204
TRASFERIMENTI CORRENTI A ESTERO	-	-	-	-	2.192	10.215	12.407
P	-	-	-	-	-	17.628	17.628
S	-	-	-	-	-	27.843	27.843
T	-	-	-	-	2.192	-	30.034
CE2 01 TRASFERIMENTI CORRENTI A ESTERO	-	-	-	-	2.192	10.215	12.407
P	-	-	-	-	-	17.628	17.628
S	-	-	-	-	-	27.843	27.843
T	-	-	-	-	2.192	-	30.034
CE3 01 UNIONE EUROPEA	-	-	-	-	137	799	936
P	-	-	-	-	-	882	882
S	-	-	-	-	-	1.682	1.682
T	-	-	-	-	137	-	1.818
CE3 02 ALTRO	-	-	-	-	2.055	9.416	11.471
P	-	-	-	-	-	16.745	16.745
S	-	-	-	-	-	26.161	26.161
T	-	-	-	-	2.055	-	28.216
INTERESSI PASSIVI E REDDITI DA CAPITALE	-	-	-	-	583	7.646	8.229
P	-	-	-	-	-	-	-
S	-	-	-	-	-	7.646	7.646
T	-	-	-	-	583	-	8.229
CE2 01 INTERESSI PASSIVI	-	-	-	-	583	7.646	8.229
P	-	-	-	-	-	-	-
S	-	-	-	-	-	7.646	7.646
T	-	-	-	-	583	-	8.229
CE3 02 INTERESSI PASSIVI SU TITOLI A MEDIO-LUNGO TERMINE	-	-	-	-	11	11	22
P	-	-	-	-	-	-	-
S	-	-	-	-	-	-	-
T	-	-	-	-	11	11	22

TABELLA N. 21.1
RESIDUI PASSIVI AL 31 DICEMBRE 2021 PER CLASSIFICAZIONE ECONOMICA E PER ESERCIZI DI PROVENIENZA DISTINTI
IN PROPRI (P), DI STANZIAMENTO (S) E COMPLESSIVI (T)

(MIGLIAIA DI EURO)

AGGREGATI	E S E R C I Z I D I P R O V E N I E N Z A						TOTALE
	2016	2017	2018	2019	2020	2021	
CE3 03 INTERESSI SU MUTUI	P S T	- - -	- - -	- - -	- - -	0 - 0	0 - 0
CE3 04 ALTRI INTERESSI	P S T	- - -	- - -	- - -	- - -	572 572 -	7.636 7.636 8.207
POSTE CORRETTIVE E COMPENSATIVE	P S T	- - -	- - -	- - -	3 3 -	14.611 14.611 -	346.545 346.545 361.158
CE2 01 RESTITUZIONI E RIMBORSO DI IMPOSTE	P S T	- - -	- - -	- - -	- - -	4.179 4.179 -	3.978 3.978 8.157
CE3 01 RESTITUZIONE E RIMBORSO DI IMPOSTE DIRETTE	P S T	- - -	- - -	- - -	- - -	425 425 -	689 689 1.115
CE3 02 RESTITUZIONE E RIMBORSO DI IMPOSTE INDIRETTE	P S T	- - -	- - -	- - -	- - -	3.754 3.754 -	3.288 3.288 7.042
CE2 02 VINCITE LOTTO	P S T	- - -	- - -	- - -	- - -	- - -	- - 342.202
CE3 01 VINCITE AL LOTTO	P S T	- - -	- - -	- - -	- - -	- - -	- - 342.202
CE2 03 ALTRE POSTE CORRETTIVE E COMPENSATIVE	P S T	- - -	- - -	- - -	3 3 -	10.431 10.431 -	366 366 10.800
CE3 01 ALTRE POSTE CORRETTIVE E COMPENSATIVE	P S T	- - -	- - -	- - -	3 3 -	10.431 10.431 -	366 366 10.800

TABELLA N. 21.1	RESIDUI PASSIVI AL 31 DICEMBRE 2021 PER CLASSIFICAZIONE ECONOMICA E PER ESERCIZI DI PROVENIENZA DISTINTI IN PROPRI (P), DI STANZIAMENTO (S) E COMPLESSIVI (T)						TOTALE	
	(MIGLIAIA DI EURO)							
AGGREGATI	E S E R C I Z I D I P R O V E N I E N Z A						TOTALE	
	2016	2017	2018	2019	2020	2021		
ALTRE USCITE CORRENTI	P S T	- - -	- - -	- - -	- - -	54.489 13.911 68.400	357.265 115.528 472.793	411.754 129.439 541.193
CE2 01 PREMI DI ASSICURAZIONE	P S T	- - -	- - -	- - -	- - -	17 17	3.669 -	3.686 -
CE3 01 PREMI DI ASSICURAZIONE	P S T	- - -	- - -	- - -	- - -	17 -	3.669 -	3.686 -
CE2 02 ALTRE USCITE CORRENTI	P S T	- - -	- - -	- - -	- - -	54.472 13.911 68.384	353.596 115.528 469.124	408.068 129.439 537.508
CE3 02 FONDI DI RISERVA	P S T	- - -	- - -	- - -	- - -	- - -	4.000 49.635 53.635	4.000 49.635 53.635
CE3 03 ALTRE SOMME NON ALTROVE CLASSIFICATE	P S T	- - -	- - -	- - -	- - -	54.472 13.911 68.384	349.596 65.893 415.489	404.068 79.804 483.872

TABELLA N. 21.1	RESIDUI PASSIVI AL 31 DICEMBRE 2021 PER CLASSIFICAZIONE ECONOMICA E PER ESERCIZI DI PROVENIENZA DISTINTI IN PROPRI (P), DI STANZIAMENTO (S) E COMPLESSIVI (T)							TOTALE
	(MIGLIAIA DI EURO)							
	E S E R C I Z I D I P R O V E N I E N Z A							
AGGREGATI	2016	2017	2018	2019	2020	2021		
TITOLO II - SPESE IN CONTO CAPITALE								
P	1.987.036	9.196.917	6.171.382	5.750.860	5.159.233	9.809.993	38.075.421	
S	9.256.820	301.680	2.705.135	6.652.750	62.879.406	20.961.066	102.756.857	
T	11.243.856	9.498.597	8.876.517	12.403.610	68.038.638	30.771.060	140.832.278	
INVESTIMENTI FISSI LORDI E ACQUISTI DI TERRENI								
P	335.608	412.563	497.837	634.751	618.530	977.401	3.476.691	
S	-	-	-	-	1.048.373	1.980.683	3.029.056	
T	335.608	412.563	497.837	634.751	1.666.903	2.958.084	6.505.747	
CE2 01 INVESTIMENTI FISSI LORDI								
P	335.608	412.563	497.837	634.751	618.530	977.401	3.476.691	
S	-	-	-	-	1.048.373	1.980.683	3.029.056	
T	335.608	412.563	497.837	634.751	1.666.903	2.958.084	6.505.747	
CE3 01 MEZZI DI TRASPORTO								
P	7.703	4.725	11.646	40.804	56.535	108.855	230.269	
S	-	-	-	-	70.618	102.071	172.689	
T	7.703	4.725	11.646	40.804	127.153	210.927	402.958	
CE3 02 MOBILI, MACCHINARI, ATTREZZATURE								
P	1.091	7.286	13.739	19.995	11.314	34.161	87.586	
S	-	-	-	-	29.897	168.334	198.231	
T	1.091	7.286	13.739	19.995	41.211	202.495	285.817	
CE3 03 FABBRICATI RESIDENZIALI								
P	1.388	795	7.934	21.847	6.788	-	38.753	
S	-	-	-	-	16.526	27.184	43.710	
T	1.388	795	7.934	21.847	23.314	27.184	82.462	
CE3 04 FABBRICATI NON RESIDENZIALI								
P	44.317	79.919	53.944	57.287	26.653	34.431	296.551	
S	-	-	-	-	139.581	286.264	425.844	
T	44.317	79.919	53.944	57.287	166.233	320.695	722.395	
CE3 05 OPERE PUBBLICHE								
P	28.249	36.164	51.269	124.812	168.595	186.700	595.789	
S	-	-	-	-	132.306	239.600	371.905	
T	28.249	36.164	51.269	124.812	300.901	426.300	967.694	
CE3 06 SOFTWARE E HARDWARE								
P	15.028	22.752	42.787	36.383	49.961	96.902	263.813	
S	-	-	-	-	160.749	295.190	455.939	
T	15.028	22.752	42.787	36.383	210.710	392.092	719.752	
CE3 07 INFRASTRUTTURE MILITARI								
P	4.445	5.182	6.153	2.321	4.864	28.430	51.396	
S	-	-	-	-	812	6.273	7.085	
T	4.445	5.182	6.153	2.321	5.677	34.703	58.481	

TABELLA N. 21.1	RESIDUI PASSIVI AL 31 DICEMBRE 2021 PER CLASSIFICAZIONE ECONOMICA E PER ESERCIZI DI PROVENIENZA DISTINTI IN PROPRI (P), DI STANZIAMENTO (S) E COMPLESSIVI (T)									
	(MIGLIAIA DI EURO)									
	E S E R C I Z I D I P R O V E N I E N Z A									
AGGREGATI	2016	2017	2018	2019	2020	2021	TOTALE			
CE3 08 ARMI LEGGERE E VEICOLI PER SICUREZZA PUBBLICA	P	6.051	8.233	15.797	28.363	17.041	14.246	89.730		
	S	-	-	-	-	10.179	11.730	21.909		
	T	6.051	8.233	15.797	28.363	27.220	25.975	111.640		
CE3 09 ALTRI INVESTIMENTI	P	227.336	247.506	294.568	302.938	276.778	473.677	1.822.803		
	S	-	-	-	-	487.705	844.038	1.331.743		
	T	227.336	247.506	294.568	302.938	764.484	1.317.715	3.154.546		
CE2 02 ACQUISTI DI TERRENI E BENI MATERIALI NON PRODOTTI	P	-	-	-	-	-	-	-		
	S	-	-	-	-	-	-	-		
	T	-	-	-	-	-	-	-		
CE3 01 ACQUISTI DI TERRENI E DI BENI MATERIALI NON PRODOTTI	P	-	-	-	-	-	-	-		
	S	-	-	-	-	-	-	-		
	T	-	-	-	-	-	-	-		
CONTRIBUTI AGLI INVESTIMENTI AD AMMINISTRAZIONI PUBBLICHE	P	1.010.089	2.247.674	4.988.162	4.092.994	3.066.751	6.593.554	21.999.224		
	S	9.256.820	301.680	2.705.135	6.652.750	11.275.906	13.955.038	44.147.328		
	T	10.266.909	2.549.354	7.693.297	10.745.744	14.342.656	20.548.592	66.146.553		
CE2 01 AMMINISTRAZIONI CENTRALI	P	391.205	1.211.611	2.818.319	914.264	810.423	805.529	6.951.351		
	S	9.256.820	301.680	2.705.135	6.652.750	10.579.560	10.885.144	40.381.088		
	T	9.648.025	1.513.291	5.523.453	7.567.014	11.389.982	11.690.673	47.332.439		
CE3 01 ENTI PRODUTTORI DI SERVIZI ECONOMICI E DI REGOLAZIONE DELL'ATTIVITA' ECONOMICA	P	379.210	1.193.839	2.799.733	752.949	780.915	578.024	6.484.670		
	S	9.256.820	301.680	2.705.135	6.652.750	10.336.094	10.457.527	39.710.006		
	T	9.636.030	1.495.519	5.504.868	7.405.699	11.117.009	11.035.551	46.194.676		
CE3 02 ENTI PRODUTTORI DI SERVIZI ASSISTENZIALI, RICREATIVI E CULTURALI	P	-	2	11	11	13	-	38		
	S	-	-	-	-	50.229	69.527	119.756		
	T	-	2	11	11	50.243	69.527	119.794		
CE3 03 ENTI DI RICERCA	P	11.995	17.770	18.574	161.304	29.495	227.505	466.643		
	S	-	-	-	-	193.236	358.090	551.326		
	T	11.995	17.770	18.574	161.304	222.731	585.595	1.017.969		
CE2 02 AMMINISTRAZIONI LOCALI	P	618.884	1.036.064	2.169.844	3.178.730	2.256.328	5.788.024	15.047.874		
	S	-	-	-	-	696.346	3.069.894	3.766.240		
	T	618.884	1.036.064	2.169.844	3.178.730	2.952.674	8.857.918	18.814.114		

TABELLA N. 21.1
RESIDUI PASSIVI AL 31 DICEMBRE 2021 PER CLASSIFICAZIONE ECONOMICA E PER ESERCIZI DI PROVENIENZA DISTINTI
IN PROPRI (P), DI STANZIAMENTO (S) E COMPLESSIVI (T)

(MIGLIAIA DI EURO)

AGGREGATI	E S E R C I Z I D I P R O V E N I E N Z A						TOTALE
	2016	2017	2018	2019	2020	2021	
CE3 01 REGIONI	P 234.733	388.415	742.919	1.167.348	1.394.788	2.046.755	5.974.959
	S -	-	-	-	179.198	684.489	863.688
	T 234.733	388.415	742.919	1.167.348	1.573.986	2.731.244	6.838.646
CE3 02 COMUNI E PROVINCE	P 209.361	498.956	1.224.224	1.837.023	616.744	3.439.684	7.825.992
	S -	-	-	-	436.022	1.826.287	2.262.309
	T 209.361	498.956	1.224.224	1.837.023	1.052.766	5.265.971	10.088.301
CE3 03 ENTI PRODUTTORI DI SERVIZI SANITARI	P 2.852	3.253	7.793	8.394	2.000	11.599	35.891
	S -	-	-	-	-	-	-
	T 2.852	3.253	7.793	8.394	2.000	11.599	35.891
CE3 04 ENTI LOCALI PRODUTTORI DI SERVIZI ECONOMICI E DI REGOLAZIONE DELL'ATTIVITA' ECONOMICA	P 109.392	109.273	107.269	77.294	147.197	189.719	740.144
	S -	-	-	-	80.938	110.248	191.186
	T 109.392	109.273	107.269	77.294	228.135	299.967	931.329
CE3 05 ENTI LOCALI PRODUTTORI DI SERVIZI ASSISTENZIALI, RICREATIVI E CULTURALI	P 62.547	36.167	87.638	88.671	95.598	100.268	470.888
	S -	-	-	-	188	448.869	449.057
	T 62.547	36.167	87.638	88.671	95.787	549.137	919.946
CONTRIBUTI AGLI INVESTIMENTI AD IMPRESE	P 410.472	368.993	318.431	417.536	521.868	1.192.349	3.229.649
	S -	-	-	-	857.400	2.551.839	3.409.239
	T 410.472	368.993	318.431	417.536	1.379.268	3.744.188	6.638.888
CE2 01 IMPRESE PRIVATE	P 300.855	300.560	271.140	390.758	332.321	1.025.826	2.621.460
	S -	-	-	-	772.171	2.549.839	3.322.010
	T 300.855	300.560	271.140	390.758	1.104.492	3.575.665	5.943.470
CE3 01 IMPRESE PRIVATE	P 300.855	300.560	271.140	390.758	332.321	1.025.826	2.621.460
	S -	-	-	-	772.171	2.549.839	3.322.010
	T 300.855	300.560	271.140	390.758	1.104.492	3.575.665	5.943.470
CE2 02 IMPRESE PUBBLICHE	P 109.616	68.432	47.291	26.778	189.546	166.524	608.188
	S -	-	-	-	85.229	2.000	87.229
	T 109.616	68.432	47.291	26.778	274.776	168.524	695.418
CE3 01 IMPRESE PUBBLICHE	P 109.616	68.432	47.291	26.778	189.546	166.524	608.188
	S -	-	-	-	85.229	2.000	87.229
	T 109.616	68.432	47.291	26.778	274.776	168.524	695.418

TABELLA N. 21.1	RESIDUI PASSIVI AL 31 DICEMBRE 2021 PER CLASSIFICAZIONE ECONOMICA E PER ESERCIZI DI PROVENIENZA DISTINTI IN PROPRI (P), DI STANZIAMENTO (S) E COMPLESSIVI (T)										
	(MIGLIAIA DI EURO)										
	E S E R C I Z I D I P R O V E N I E N Z A										
AGGREGATI	2016	2017	2018	2019	2020	2021	TOTALE				
CONTRIBUTI AGLI INVESTIMENTI A FAMIGLIE E ISTITUZIONI SOCIALI PRIVATE	P S T	262 - 262	1.146 - 1.146	167 - 167	6.039 - 6.039	627 38.847 39.474	11.838 81.500 93.339	20.079 120.347 140.427			
CE2 01 FAMIGLIE E ISTITUZIONI SOCIALI PRIVATE	P S T	262 - 262	1.146 - 1.146	167 - 167	6.039 - 6.039	627 38.847 39.474	11.838 81.500 93.339	20.079 120.347 140.427			
CE3 01 FAMIGLIE E ISTITUZIONI SOCIALI PRIVATE	P S T	262 - 262	1.146 - 1.146	167 - 167	6.039 - 6.039	627 38.847 39.474	11.838 81.500 93.339	20.079 120.347 140.427			
CONTRIBUTI AGLI INVESTIMENTI A ESTERO	P S T	22.151 - 22.151	28.309 - 28.309	4.000 - 4.000	34 - 34	117 2.535 2.652	69.484 2.720 72.204	124.095 5.255 129.350			
CE2 01 ESTERO	P S T	22.151 - 22.151	28.309 - 28.309	4.000 - 4.000	34 - 34	117 2.535 2.652	69.484 2.720 72.204	124.095 5.255 129.350			
CE3 01 UNIONE EUROPEA	P S T	- - -	3.500 - 3.500	- - -	- - -	- 2.000 2.000	- 2.000 2.000	3.500 4.000 7.500			
CE3 02 ALTRO	P S T	22.151 - 22.151	24.809 - 24.809	4.000 - 4.000	34 - 34	117 535 652	69.484 720 70.204	120.595 1.255 121.850			
ALTRI TRASFERIMENTI IN CONTO CAPITALE	P S T	198.454 - 198.454	313.278 - 313.278	362.785 - 362.785	599.506 - 599.506	856.390 318.588 1.174.978	965.356 1.644.287 2.609.643	3.295.769 1.962.875 5.258.644			
CE2 01 AMMINISTRAZIONI PUBBLICHE	P S T	0 - 0	72.877 - 72.877	1.480 - 1.480	36.822 - 36.822	1.060 600 1.660	188.180 341.210 529.390	300.419 341.810 642.229			
CE3 03 ALTRI	P S T	0 - 0	72.877 - 72.877	1.480 - 1.480	36.822 - 36.822	1.060 600 1.660	188.180 341.210 529.390	300.419 341.810 642.229			

TABELLA N. 21.1
RESIDUI PASSIVI AL 31 DICEMBRE 2021 PER CLASSIFICAZIONE ECONOMICA E PER ESERCIZI DI PROVENIENZA DISTINTI
IN PROPRI (P), DI STANZIAMENTO (S) E COMPLESSIVI (T)

(MIGLIAIA DI EURO)

AGGREGATI	E S E R C I Z I D I P R O V E N I E N Z A						TOTALE
	2016	2017	2018	2019	2020	2021	
CE2 03 FAMIGLIE E ISTITUZIONI SOCIALI PRIVATE	P	-	-	-	2.291	42.123	44.414
	S	-	-	-	-	257.846	779.267
	T	-	-	-	2.291	299.969	823.681
CE3 02 ALTRI	P	-	-	-	2.291	42.123	44.414
	S	-	-	-	-	257.846	779.267
	T	-	-	-	2.291	299.969	823.681
CE2 04 ALTRI TRASFERIMENTI	P	198.454	240.401	361.305	560.393	813.207	2.950.936
	S	-	-	-	-	60.142	841.798
	T	198.454	240.401	361.305	560.393	873.349	3.792.734
CE3 02 FONDI DI RISERVA	P	-	-	-	-	-	-
	S	-	-	-	-	10.000	470.000
	T	-	-	-	-	10.000	470.000
CE3 03 SOMME NON ALTROVE CLASSIFICATE	P	198.454	240.401	361.305	560.393	813.207	2.950.936
	S	-	-	-	-	50.142	371.798
	T	198.454	240.401	361.305	560.393	863.349	3.322.734
ACQUISIZIONI DI ATTIVITA' FINANZIARIE	P	10.000	5.824.954	-	-	94.950	5.929.914
	S	-	-	-	-	49.337.757	50.082.756
	T	10.000	5.824.954	-	-	49.432.707	56.012.670
CE2 03 CONCESSIONE DI PRESTITI	P	10.000	-	-	-	10	104.960
	S	-	-	-	-	34.231	41.085
	T	10.000	-	-	-	34.241	146.045
CE3 01 A BREVE TERMINE	P	10.000	-	-	-	-	10.000
	S	-	-	-	-	1.854	3.645
	T	10.000	-	-	-	1.854	13.645
CE3 02 A LUNGO TERMINE	P	-	-	-	-	94.950	94.960
	S	-	-	-	-	5.000	37.441
	T	-	-	-	-	99.950	132.400
CE2 04 AZIONI E ALTRE PARTECIPAZIONI	P	-	5.824.954	-	-	-	5.824.954
	S	-	-	-	-	49.330.903	50.041.671
	T	-	5.824.954	-	-	49.330.903	55.866.625

TABELLA N. 21.1	RESIDUI PASSIVI AL 31 DICEMBRE 2021 PER CLASSIFICAZIONE ECONOMICA E PER ESERCIZI DI PROVENIENZA DISTINTI IN PROPRI (P), DI STANZIAMENTO (S) E COMPLESSIVI (T)
-----------------	--

(MIGLIAIA DI EURO)

AGGREGATI	E S E R C I Z I D I P R O V E N I E N Z A						TOTALE
	2016	2017	2018	2019	2020	2021	
CE3 03 ALTRE PARTECIPAZIONI							
P	-	5.824.954	-	-	-	-	5.824.954
S	-	-	-	-	49.330.903	710.768	50.041.671
T	-	5.824.954	-	-	49.330.903	710.768	55.866.625
TOTALE SPESE FINALI							
P	3.980.815	9.270.867	6.571.173	7.873.771	16.308.046	29.215.295	73.219.966
S	9.661.677	653.023	2.916.166	7.719.945	65.013.414	28.873.030	114.837.256
T	13.642.492	9.923.890	9.487.339	15.593.716	81.321.460	58.088.325	188.057.222

TABELLA N. 21.1
RESIDUI PASSIVI AL 31 DICEMBRE 2021 PER CLASSIFICAZIONE ECONOMICA E PER ESERCIZI DI PROVENIENZA DISTINTI
IN PROPRI (P), DI STANZIAMENTO (S) E COMPLESSIVI (T)

(MIGLIAIA DI EURO)

AGGREGATI	E S E R C I Z I D I P R O V E N I E N Z A							TOTALE
	2016	2017	2018	2019	2020	2021		
TITOLO III - RIMBORSO PASSIVITA' FINANZIARIE								
P	23.537	40	13	0	0	0	0	23.590
S	50.791	-	-	-	-	133.844	133.844	184.635
T	74.328	40	13	0	0	133.844	133.844	208.224
RIMBORSO PASSIVITA' FINANZIARIE								
P	23.537	40	13	0	0	0	0	23.590
S	50.791	-	-	-	-	133.844	133.844	184.635
T	74.328	40	13	0	0	133.844	133.844	208.224
CE2 01 BIGLIETTI, MONETE, DEPOSITI, ORO MONETARIO								
P	22.032	-	-	-	-	-	-	22.032
S	-	-	-	-	-	-	-	-
T	22.032	-	-	-	-	-	-	22.032
CE3 03 DEPOSITI								
P	22.032	-	-	-	-	-	-	22.032
S	-	-	-	-	-	-	-	-
T	22.032	-	-	-	-	-	-	22.032
CE2 02 TITOLI								
P	487	40	13	-	-	-	-	539
S	-	-	-	-	-	133.844	133.844	133.844
T	487	40	13	-	-	133.844	133.844	134.383
CE3 01 A BREVE TERMINE								
P	328	-	-	-	-	-	-	328
S	-	-	-	-	-	-	-	-
T	328	-	-	-	-	-	-	328
CE3 02 A LUNGO TERMINE								
P	159	40	13	-	-	-	-	211
S	-	-	-	-	-	133.844	133.844	133.844
T	159	40	13	-	-	133.844	133.844	134.055
CE2 03 PRESTITI								
P	1.018	0	0	0	0	0	0	1.018
S	50.791	-	-	-	-	-	-	50.791
T	51.810	0	0	0	0	0	0	51.810
CE3 02 A LUNGO TERMINE								
P	1.018	0	0	0	0	0	0	1.018
S	50.791	-	-	-	-	-	-	50.791
T	51.810	0	0	0	0	0	0	51.810
IN COMPLESSO								
P	4.004.352	9.270.907	6.571.186	7.873.771	16.308.046	29.215.295	29.215.295	73.243.556
S	9.712.468	653.023	2.916.166	7.719.945	65.013.414	29.006.874	29.006.874	115.021.891
T	13.716.820	9.923.929	9.487.352	15.593.716	81.321.460	58.222.169	58.222.169	188.265.446

TABELLA N. 22 CONSISTENZA DEI RESIDUI PASSIVI PER ESERCIZI DI PROVENIENZA

(MILIONI DI EURO)

ANNI	CONSISTENZA AL 1 GENNAIO (A)	RIACC. NTI INTERVENUTI NELL' ANNO (B)	ACCERTATI AL 31 DICEMBRE (C)	RESIDUI PAGATI (D)	RESIDUI AL 31 DICEMBRE		TOTALE G = (E+F)	SMAL. TO RESIDUI (%) H = (D/C)	RS. NUOVA FORMAZIONE / PREV. DEF. (%)
					VECCHIA FORMAZIONE E = (C-D)	NUOVA FORMAZIONE (F)			
2010	96.667	-10.679	85.988	44.399	41.589	66.687	108.276	51,6	8,7
2011	108.276	-16.697	91.579	48.418	43.161	49.988	93.149	52,9	6,8
2012	93.149	-24.080	69.069	37.059	32.009	42.020	74.029	53,7	5,2
2013	76.316	-13.382	62.934	37.231	25.703	58.513	84.216	59,2	7,3
2014	84.216	-10.818	73.398	36.736	36.662	76.591	113.254	50,1	9,0
2015	113.254	-13.949	99.304	52.523	46.781	66.250	113.031	52,9	7,7
2016	113.031	-4.419	108.612	40.616	67.996	66.427	134.423	37,4	8,0
2017	134.423	-17.590	116.833	49.089	67.744	70.161	137.906	42,0	7,9
2018	137.906	-17.533	120.372	48.309	72.063	68.301	140.364	40,1	8,0
2019	140.364	-19.251	121.114	44.724	76.390	37.624	114.014	36,9	4,3
2020	114.014	-12.599	101.416	31.582	69.834	127.083	196.917	31,1	11,2
2021	196.917	-20.430	176.487	46.443	130.043	58.222	188.265	26,3	5,0

TABELLA N. 23 RIPARTIZIONE PER MINISTERO DELLE RISULTANZE DI CONSUNTIVO DELLA SPESA PER L'ESERCIZIO 2021

(MIGLIAIA DI EURO)

	PREVISIONI INIZIALI COMPETENZA	PREVISIONI DEFINITIVE COMPETENZA	PREVISIONI INIZIALI CASSA	PREVISIONI DEFINITIVE CASSA	IMPEGNI	PAGAMENTI COMPETENZA	PAGAMENTI RESIDUI	RESIDUI PROVENIENTI ESERCIZI PRECEDENTI	RESIDUI NUOVA FORMAZIONE
Spese correnti	661.602.236	735.866.598	677.522.021	761.375.600	693.340.011	666.022.745	25.882.226	19.907.679	27.317.266
MINISTERO DELL'ECONOMIA E DELLE FINANZE	367.847.276	394.011.760	382.280.165	413.770.045	371.991.348	362.571.009	13.224.430	10.833.544	9.420.339
MINISTERO DELLO SVILUPPO ECONOMICO	651.465	1.324.274	653.471	1.669.127	1.211.976	806.028	332.280	90.001	405.948
MINISTERO DEL LAVORO E DELLE POLITICHE SOCIALI	162.620.243	183.637.676	163.631.835	184.674.589	167.143.277	157.030.199	6.726.497	6.914.293	10.113.078
MINISTERO DELLA GIUSTIZIA	8.364.912	9.093.207	8.370.444	9.251.086	8.424.719	8.128.452	228.364	96.271	296.267
MINISTERO DEGLI AFFARI ESTERI E DELLA COOPERAZIONE INTERNAZIONALE	3.398.358	4.368.170	3.398.358	4.634.235	4.167.694	4.054.832	356.871	5.648	112.861
MINISTERO DELL'ISTRUZIONE	49.562.035	52.381.727	49.762.035	52.876.490	52.262.853	51.051.607	671.367	311.679	1.211.246
MINISTERO DELL'INTERNO	24.562.219	31.179.172	24.592.706	32.167.580	30.103.540	27.324.037	1.413.518	953.809	2.779.502
MINISTERO DELLA TRANSIZIONE ECOLOGICA	435.097	3.732.189	436.081	3.746.857	3.683.790	3.649.325	15.571	7.280	34.465
MINISTERO DELLE INFRASTRUTTURE E DELLA MOBILITA' SOSTENIBILI	8.795.380	11.048.201	8.836.937	11.837.941	10.668.866	9.686.349	818.027	251.049	982.518
MINISTERO DELL'UNIVERSITA' E DELLA RICERCA	9.476.343	9.784.206	9.576.343	9.851.846	9.697.049	9.007.980	248.223	124.879	689.069
MINISTERO DELLA DIFESA	20.297.267	22.941.654	20.335.605	22.948.069	22.229.930	21.885.580	336.142	59.199	344.350
MINISTERO DELLE POLITICHE AGRICOLE ALIMENTARI E FORESTALI	884.978	811.128	886.213	831.472	758.627	736.222	27.480	1.983	22.404
MINISTERO DELLA CULTURA	1.994.080	2.451.296	1.997.728	3.245.049	2.164.850	1.701.712	757.028	93.728	463.138
MINISTERO DELLA SALUTE	2.712.583	7.705.791	2.764.101	7.878.368	7.476.009	7.212.071	221.819	72.182	263.938
MINISTERO DEL TURISMO	-	1.396.147	-	1.992.846	1.355.485	1.177.341	504.607	92.134	178.144

TABELLA N. 23 RIPARTIZIONE PER MINISTERO DELLE RISULTANZE DI CONSUNTIVO DELLA SPESA PER L'ESERCIZIO 2021

(MIGLIAIA DI EURO)

	PREVISIONI INIZIALI COMPETENZA	PREVISIONI DEFINITIVE COMPETENZA	PREVISIONI INIZIALI CASSA	PREVISIONI DEFINITIVE CASSA	IMPEGNI	PAGAMENTI COMPETENZA	PAGAMENTI RESIDUI	RESIDUI PROVENIENTI ESERCIZI PRECEDENTI	RESIDUI NUOVA FORMAZIONE
Spese in conto capitale	111.859.701	135.936.312	135.299.287	161.775.721	129.915.386	99.144.327	19.921.117	110.061.218	30.771.060
MINISTERO DELL'ECONOMIA E DELLE FINANZE	77.586.800	83.950.914	98.922.466	105.963.631	82.716.116	68.112.672	11.549.720	87.117.842	14.603.444
MINISTERO DELLO SVILUPPO ECONOMICO	9.733.004	22.263.143	9.965.300	23.109.430	19.441.072	16.867.258	2.578.298	1.535.411	2.573.815
MINISTERO DEL LAVORO E DELLE POLITICHE SOCIALI	75.395	80.595	75.395	112.000	72.685	36.420	45.256	22.336	36.265
MINISTERO DELLA GIUSTIZIA	616.583	727.737	645.930	714.662	364.044	187.070	124.386	191.488	176.973
MINISTERO DEGLI AFFARI ESTERI E DELLA COOPERAZIONE INTERNAZIONALE	188.829	283.399	188.829	342.232	267.833	115.872	180.395	150.862	151.961
MINISTERO DELL'ISTRUZIONE	1.008.426	1.242.806	1.308.426	1.786.902	901.677	238.874	336.195	1.608.946	662.803
MINISTERO DELL'INTERNO	5.477.772	5.884.904	5.554.051	6.126.651	5.484.921	2.056.215	816.382	1.352.069	3.428.706
MINISTERO DELLA TRANSIZIONE ECOLOGICA	1.130.458	1.291.836	1.599.323	1.825.983	1.278.677	479.314	329.824	1.173.118	799.363
MINISTERO DELLE INFRASTRUTTURE E DELLA MOBILITA' SOSTENIBILI	6.040.405	7.891.018	6.787.498	8.896.454	7.427.877	3.161.788	2.819.316	14.543.865	4.266.089
MINISTERO DELL'UNIVERSITA' E DELLA RICERCA	3.395.404	3.467.555	3.395.404	3.550.084	3.455.162	2.455.816	201.253	496.068	999.347
MINISTERO DELLA DIFESA	4.285.920	4.962.374	4.303.159	5.155.956	4.676.046	4.225.866	543.493	281.104	450.180
MINISTERO DELLE POLITICHE AGRICOLE ALIMENTARI E FORESTALI	868.270	1.540.281	874.602	1.564.741	1.488.114	673.643	86.510	207.293	814.471
MINISTERO DELLA CULTURA	1.143.521	1.576.313	1.277.936	1.828.953	1.567.900	352.488	283.864	641.679	1.215.411
MINISTERO DELLA SALUTE	308.914	736.251	400.968	759.621	736.156	144.852	26.076	738.906	591.304
MINISTERO DEL TURISMO	-	37.185	-	38.522	37.107	36.178	148	230	928
Rimborso passivita' finanziarie	287.235.470	284.960.156	287.365.455	284.965.034	236.729.467	236.595.624	639.983	74.381	133.844
MINISTERO DELL'ECONOMIA E DELLE FINANZE	286.997.944	284.722.630	287.127.929	284.722.630	236.491.941	236.368.098	635.104	539	133.844

TABELLA N. 23 RIPARTIZIONE PER MINISTERO DELLE RISULTANZE DI CONSUNTIVO DELLA SPESA PER L'ESERCIZIO 2021

(MIGLIAIA DI EURO)

	PREVISIONI INIZIALI COMPETENZA	PREVISIONI DEFINITIVE COMPETENZA	PREVISIONI INIZIALI CASSA	PREVISIONI DEFINITIVE CASSA	IMPEGNI	PAGAMENTI COMPETENZA	PAGAMENTI RESIDUI	RESIDUI PROVENIENTI ESERCIZI PRECEDENTI	RESIDUI NUOVA FORMAZIONE
MINISTERO DELLO SVILUPPO ECONOMICO	172.960	172.960	172.960	172.960	172.960	172.960	-	-	-
MINISTERO DELL'INTERNO	19.293	19.293	19.293	20.415	19.293	19.293	1.122	22.032	-
MINISTERO DELLA TRANSIZIONE ECOLOGICA	1.211	1.211	1.211	1.211	1.211	1.211	-	-	-
MINISTERO DELL'UNIVERSITA' E DELLA RICERCA	10.770	10.770	10.770	14.526	10.770	10.770	3.757	51.809	-
MINISTERO DELLA CULTURA	33.292	33.292	33.292	33.292	33.292	33.292	-	-	-
TOTALE GENERALE	1.060.697.408	1.156.763.066	1.100.186.764	1.208.116.355	1.059.984.864	1.001.762.696	46.443.326	130.043.278	58.222.169

SEGUE TABELLA N. 23 RIPARTIZIONE PER MINISTERO DELLE RISULTANZE DI CONSUNTIVO DELLA SPESA PER L'ESERCIZIO 2021

(MIGLIAIA DI EURO)

	PREVISIONI INIZIALI COMPETENZA	PREVISIONI DEFINITIVE COMPETENZA	PREVISIONI INIZIALI CASSA	PREVISIONI DEFINITIVE CASSA	IMPEGNI	PAGAMENTI COMPETENZA	PAGAMENTI RESIDUI	RESIDUI PROVENIENTI ESERCIZI PRECEDENTI	RESIDUI NUOVA FORMAZIONE
MINISTERO DELL'ECONOMIA E DELLE FINANZE	732.432.020	762.685.303	768.330.561	804.456.306	691.199.406	667.041.779	25.409.255	97.951.925	24.157.627
MINISTERO DELLO SVILUPPO ECONOMICO	10.557.428	23.760.377	10.791.730	24.951.517	20.826.008	17.846.246	2.910.578	1.625.412	2.979.763
MINISTERO DEL LAVORO E DELLE POLITICHE SOCIALI	162.695.638	183.718.271	163.707.230	184.786.588	167.215.962	157.066.620	6.771.754	6.936.629	10.149.342
MINISTERO DELLA GIUSTIZIA	8.981.494	9.820.944	9.016.374	9.965.748	8.788.762	8.315.522	352.749	287.759	473.240
MINISTERO DEGLI AFFARI ESTERI E DELLA COOPERAZIONE INTERNAZIONALE	3.587.187	4.651.570	3.587.187	4.976.467	4.435.527	4.170.704	537.266	156.511	264.822
MINISTERO DELL'ISTRUZIONE	50.570.461	53.624.533	51.070.461	54.663.392	53.164.530	51.290.482	1.007.562	1.920.625	1.874.049
MINISTERO DELL'INTERNO	30.059.285	37.083.370	30.166.050	38.314.546	35.607.754	29.399.546	2.231.022	2.327.910	6.208.208
MINISTERO DELLA TRANSIZIONE ECOLOGICA	1.566.766	5.025.237	2.036.614	5.574.051	4.963.677	4.129.850	345.395	1.180.398	833.827
MINISTERO DELLE INFRASTRUTTURE E DELLA MOBILITA' SOSTENIBILI	14.835.785	18.939.220	15.624.435	20.734.396	18.096.743	12.848.137	3.637.344	14.794.915	5.248.607
MINISTERO DELL'UNIVERSITA' E DELLA RICERCA	12.882.517	13.262.530	12.982.517	13.416.455	13.162.980	11.474.565	453.233	672.756	1.688.416
MINISTERO DELLA DIFESA	24.583.188	27.904.028	24.638.764	28.104.025	26.905.976	26.111.446	879.636	340.302	794.530
MINISTERO DELLE POLITICHE AGRICOLE ALIMENTARI E FORESTALI	1.753.248	2.351.408	1.760.815	2.396.213	2.246.740	1.409.866	113.989	209.276	836.875
MINISTERO DELLA CULTURA	3.170.893	4.060.901	3.308.956	5.107.293	3.766.041	2.087.492	1.040.893	735.407	1.678.549
MINISTERO DELLA SALUTE	3.021.496	8.442.042	3.165.068	8.637.989	8.212.165	7.356.922	247.896	811.089	855.243
MINISTERO DEL TURISMO	-	1.433.332	-	2.031.369	1.392.591	1.213.520	504.755	92.364	179.072
TOTALE GENERALE	1.060.697.408	1.156.763.066	1.100.186.764	1.208.116.355	1.059.984.864	1.001.762.696	46.443.326	130.043.278	58.222.169

TABELLA N. 23.1 RIPARTIZIONE PER MINISTERO DELLE RISULTANZE DI CONSUNTIVO DELLA SPESA PER L'ESERCIZIO 2021

(MIGLIAIA DI EURO)

	PREVISIONI INIZIALI COMPETENZA	PREVISIONI DEFINITIVE COMPETENZA	PREVISIONI INIZIALI CASSA	PREVISIONI DEFINITIVE CASSA	IMPEGNI	PAGAMENTI COMPETENZA	PAGAMENTI RESIDUI	RESIDUI PROVENIENTI ESERCIZI PRECEDENTI	RESIDUI NUOVA FORMAZIONE
MINISTERO DELL'ECONOMIA E DELLE FINANZE	732.432.020	762.685.303	768.330.561	804.456.306	691.199.406	667.041.779	25.409.255	97.951.925	24.157.627
FUNZIONAMENTO	23.348.561	26.158.867	23.363.237	26.226.513	24.954.075	24.500.027	82.432	25.402	454.048
INTERVENTI	226.210.721	256.668.090	234.328.934	269.872.681	254.710.714	249.934.539	10.684.460	8.320.172	4.776.175
INVESTIMENTI	67.460.487	71.619.709	60.903.611	67.401.355	71.097.964	58.049.157	6.518.476	31.308.527	13.048.806
ALTRE SPESE IN C/CAPITALE	3.255.979	4.709.456	30.255.979	29.801.312	4.433.030	3.875.545	3.830.662	55.501.809	557.486
ONERI COMUNI DI PARTE CORRENTE	35.738.218	31.934.258	42.038.220	38.535.244	23.217.206	19.034.680	2.456.997	2.487.404	4.182.526
ONERI DEL DEBITO PUBBLICO	82.549.775	79.250.545	82.549.775	79.135.607	69.109.353	69.101.763	541	566	7.591
RIMBORSO DEL DEBITO PUBBLICO	286.997.944	284.722.630	287.127.929	284.722.630	236.491.941	236.358.098	635.104	539	133.844
ONERI COMUNI DI CONTO CAPITALE	6.870.334	7.621.749	7.762.876	8.760.965	7.185.122	6.187.970	1.200.582	307.506	997.152
MINISTERO DELLO SVILUPPO ECONOMICO	10.557.428	23.760.377	10.791.730	24.951.517	20.826.008	17.846.246	2.910.578	1.625.412	2.979.763
FUNZIONAMENTO	193.672	242.168	194.177	249.658	184.704	179.078	12.305	13.632	5.625
INTERVENTI	362.994	987.805	364.494	1.323.622	937.151	552.340	310.717	76.368	384.811
INVESTIMENTI	9.648.779	22.083.325	9.881.075	22.959.908	19.321.072	16.767.258	2.578.298	1.535.411	2.553.815
ALTRE SPESE IN C/CAPITALE	20.000	120.000	20.000	104.630	120.000	100.000	-	-	20.000
ONERI COMUNI DI PARTE CORRENTE	82.078	81.580	82.078	83.125	77.401	61.889	9.258	-	15.511
ONERI DEL DEBITO PUBBLICO	12.721	12.721	12.721	12.721	12.721	12.721	-	-	-
RIMBORSO DEL DEBITO PUBBLICO	172.960	172.960	172.960	172.960	172.960	172.960	-	-	-
ONERI COMUNI DI CONTO CAPITALE	64.225	49.819	64.225	44.893	-	-	-	-	-
MINISTERO DEL LAVORO E DELLE POLITICHE SOCIALI	162.695.638	183.718.271	163.707.230	184.786.588	167.215.962	157.066.620	6.771.754	6.936.629	10.149.342
FUNZIONAMENTO	181.843	224.925	181.500	241.061	186.645	171.183	25.968	10.189	15.462
INTERVENTI	161.918.786	183.075.534	162.930.721	184.096.311	166.712.624	156.617.847	6.697.148	6.897.686	10.094.777
INVESTIMENTI	67.395	72.685	67.395	104.090	72.685	36.420	45.256	22.336	36.265

TABELLA N. 23.1

RIPARTIZIONE PER MINISTERO DELLE RISULTANZE DI CONSUNTIVO DELLA SPESA PER L'ESERCIZIO 2021

(MIGLIAIA DI EURO)

	PREVISIONI INIZIALI COMPETENZA	PREVISIONI DEFINITIVE COMPETENZA	PREVISIONI INIZIALI CASSA	PREVISIONI DEFINITIVE CASSA	IMPEGNI	PAGAMENTI COMPETENZA	PAGAMENTI RESIDUI	RESIDUI PROVENIENTI ESERCIZI PRECEDENTI	RESIDUI NUOVA FORMAZIONE
ONERI COMUNI DI PARTE CORRENTE	519.613	337.217	519.613	337.217	244.008	241.169	3.382	6.418	2.840
ONERI COMUNI DI CONTO CAPITALE	8.000	7.910	8.000	7.910	-	-	-	-	-
MINISTERO DELLA GIUSTIZIA	8.981.494	9.820.944	9.016.374	9.965.748	8.788.762	8.315.522	352.749	287.759	473.240
FUNZIONAMENTO	7.068.848	7.584.700	7.074.380	7.705.282	7.049.423	6.895.690	129.635	58.930	153.733
INTERVENTI	1.167.866	1.325.239	1.167.866	1.362.500	1.195.399	1.052.865	96.483	36.443	142.534
INVESTIMENTI	615.676	727.130	645.023	714.055	364.044	187.070	124.386	191.488	176.973
ONERI COMUNI DI PARTE CORRENTE	128.198	183.269	128.198	183.304	179.897	179.897	2.245	897	-
ONERI COMUNI DI CONTO CAPITALE	907	607	907	607	-	-	-	-	-
MINISTERO DEGLI AFFARI ESTERI E DELLA COOPERAZIONE INTERNAZIONALE	3.587.187	4.651.570	3.587.187	4.976.467	4.435.527	4.170.704	537.266	156.511	264.822
FUNZIONAMENTO	911.521	995.268	911.521	974.146	889.623	852.952	16.286	4.478	36.671
INTERVENTI	2.441.350	3.363.861	2.441.350	3.651.048	3.269.037	3.192.854	340.585	1.170	76.183
INVESTIMENTI	183.629	283.399	183.629	342.232	267.833	115.872	180.395	150.862	151.961
ONERI COMUNI DI PARTE CORRENTE	45.487	9.042	45.487	9.042	9.034	9.027	-	-	8
ONERI COMUNI DI CONTO CAPITALE	5.200	-	5.200	-	-	-	-	-	-
MINISTERO DELL'ISTRUZIONE	50.570.461	53.624.533	51.070.461	54.663.392	53.164.530	51.290.482	1.007.562	1.920.625	1.874.049
FUNZIONAMENTO	46.896.442	50.689.582	47.096.442	51.091.127	50.612.487	50.164.059	340.836	210.123	448.428
INTERVENTI	813.130	999.800	813.130	1.094.729	968.948	787.470	90.299	78.168	181.478
INVESTIMENTI	1.008.426	1.242.806	1.308.426	1.786.902	901.677	238.874	336.195	1.608.946	662.803
ONERI COMUNI DI PARTE CORRENTE	1.852.463	692.344	1.852.463	690.634	681.418	100.079	240.231	22.888	581.340
ONERI COMUNI DI CONTO CAPITALE	-	-	-	-	-	-	-	-	-
MINISTERO DELL'INTERNO	30.059.285	37.083.370	30.166.050	38.314.546	35.607.754	29.399.546	2.231.022	2.327.910	6.208.208
FUNZIONAMENTO	11.220.041	11.989.179	11.224.498	12.349.548	11.338.268	11.032.379	305.446	89.411	305.889
INTERVENTI	13.134.266	18.890.582	13.160.296	19.616.104	18.482.555	16.150.066	1.077.425	860.350	2.332.488

TABELLA N. 23.1

RIPARTIZIONE PER MINISTERO DELLE RISULTANZE DI CONSUNTIVO DELLA SPESA PER L'ESERCIZIO 2021

(MIGLIAIA DI EURO)

	PREVISIONI INIZIALI COMPETENZA	PREVISIONI DEFINITIVE COMPETENZA	PREVISIONI INIZIALI CASSA	PREVISIONI DEFINITIVE CASSA	IMPEGNI	PAGAMENTI COMPETENZA	PAGAMENTI RESIDUI	RESIDUI PROVENIENTI ESERCIZI PRECEDENTI	RESIDUI NUOVA FORMAZIONE
INVESTIMENTI	5.474.572	5.884.904	5.550.851	5.910.264	5.484.921	2.056.215	695.045	1.244.173	3.428.706
ALTRE SPESE IN C/CAPITALE	-	-	-	216.287	-	-	121.337	107.896	-
ONERI COMUNI DI PARTE CORRENTE	207.912	299.412	207.912	201.928	282.717	141.592	30.647	4.048	141.125
RIMBORSO DEL DEBITO PUBBLICO	19.293	19.293	19.293	20.415	19.293	19.293	1.122	22.032	-
ONERI COMUNI DI CONTO CAPITALE	3.200	-	3.200	-	-	-	-	-	-
MINISTERO DELLA TRANSIZIONE ECOLOGICA	1.566.766	5.025.237	2.036.614	5.574.051	4.963.677	4.129.850	345.395	1.180.398	833.827
FUNZIONAMENTO	118.915	149.004	119.593	150.041	111.676	107.973	1.874	2.289	3.703
INTERVENTI	308.577	3.577.725	308.883	3.591.307	3.566.851	3.536.090	13.697	4.991	30.761
INVESTIMENTI	1.119.958	1.281.336	1.582.823	1.824.666	1.268.177	479.314	329.824	1.167.891	788.863
ONERI COMUNI DI PARTE CORRENTE	6.924	4.779	6.924	4.828	4.581	4.581	-	-	-
ONERI DEL DEBITO PUBBLICO	681	681	681	681	681	681	-	-	-
RIMBORSO DEL DEBITO PUBBLICO	1.211	1.211	1.211	1.211	1.211	1.211	-	-	-
ONERI COMUNI DI CONTO CAPITALE	10.500	10.500	16.500	1.316	10.500	-	-	5.227	10.500
MINISTERO DELLE INFRASTRUTTURE E DELLA MOBILITA' SOSTENIBILI	14.835.785	18.939.220	15.624.435	20.734.396	18.096.744	12.848.137	3.637.344	14.794.915	5.248.607
FUNZIONAMENTO	1.318.215	1.420.332	1.318.716	1.456.416	1.246.501	1.204.258	47.784	11.341	42.243
INTERVENTI	7.450.024	9.599.622	7.491.079	10.352.966	9.394.180	8.473.581	765.618	239.355	920.599
INVESTIMENTI	5.363.726	7.104.004	6.080.514	8.083.071	6.640.863	2.930.444	2.449.946	13.163.522	3.710.419
ALTRE SPESE IN C/CAPITALE	500	2.700	500	3.050	2.700	2.200	350	-	500
ONERI COMUNI DI PARTE CORRENTE	27.142	28.247	27.142	28.859	28.186	8.509	4.626	353	19.676
ONERI COMUNI DI CONTO CAPITALE	676.179	784.315	706.484	810.333	784.315	229.144	369.020	1.380.343	555.170
MINISTERO DELL'UNIVERSITA' E DELLA RICERCA	12.882.517	13.262.530	12.982.517	13.416.455	13.162.981	11.474.565	453.233	672.756	1.688.416
FUNZIONAMENTO	605.447	618.491	605.447	619.936	571.425	535.059	6.244	116	36.366

TABELLA N. 23.1		RIPARTIZIONE PER MINISTERO DELLE RISULTANZE DI CONSUNTIVO DELLA SPESA PER L'ESERCIZIO 2021									
(MIGLIAIA DI EURO)											
	PREVISIONI INIZIALI COMPETENZA	PREVISIONI DEFINITIVE COMPETENZA	PREVISIONI INIZIALI CASSA	PREVISIONI DEFINITIVE CASSA	IMPEGNI	PAGAMENTI COMPETENZA	PAGAMENTI RESIDUI	RESIDUI PROVENIENTI ESERCIZI PRECEDENTI	RESIDUI NUOVA FORMAZIONE		
INTERVENTI	8.801.350	9.096.168	8.901.350	9.162.362	9.066.614	8.414.515	241.979	124.763	652.099		
INVESTIMENTI	3.333.404	3.467.555	3.333.404	3.550.084	3.455.162	2.455.816	201.253	496.068	999.347		
ONERI COMUNI DI PARTE CORRENTE	66.141	66.142	66.141	66.142	55.605	55.000	-	-	605		
ONERI DEL DEBITO PUBBLICO	3.405	3.405	3.405	3.405	3.405	3.405	-	-	-		
RIMBORSO DEL DEBITO PUBBLICO	10.770	10.770	10.770	14.526	10.770	10.770	3.757	51.809	-		
ONERI COMUNI DI CONTO CAPITALE	62.000	-	62.000	-	-	-	-	-	-		
MINISTERO DELLA DIFESA	24.583.188	27.904.028	24.638.764	28.104.025	26.905.976	26.111.446	879.636	340.302	794.530		
FUNZIONAMENTO	19.409.784	22.087.959	19.448.122	22.104.505	21.398.368	21.103.744	323.064	57.714	294.623		
INTERVENTI	254.474	266.591	254.474	259.404	249.457	245.195	3.190	1.485	4.262		
INVESTIMENTI	4.280.620	4.962.374	4.297.859	5.155.956	4.676.046	4.225.866	543.493	280.604	450.180		
ONERI COMUNI DI PARTE CORRENTE	633.010	587.104	633.010	584.160	582.105	536.641	9.888	-	45.465		
ONERI COMUNI DI CONTO CAPITALE	5.300	-	5.300	-	-	-	-	500	-		
MINISTERO DELLE POLITICHE AGRICOLE ALIMENTARI E FORESTALI	1.753.248	2.351.408	1.760.815	2.396.213	2.246.740	1.409.866	113.989	209.276	836.875		
FUNZIONAMENTO	102.945	123.394	102.975	124.701	100.862	97.199	2.194	301	3.663		
INTERVENTI	775.423	680.582	776.628	697.670	650.612	638.291	19.008	1.681	12.321		
INVESTIMENTI	778.270	1.276.275	784.602	1.280.736	1.224.108	492.643	66.510	204.710	731.465		
ALTRE SPESE IN C/CAPITALE	90.000	264.006	90.000	284.006	264.006	181.000	20.000	2.583	83.006		
ONERI COMUNI DI PARTE CORRENTE	6.611	7.152	6.611	9.101	7.152	732	6.277	-	6.420		
ONERI COMUNI DI CONTO CAPITALE	-	-	-	-	-	-	-	-	-		
MINISTERO DELLA CULTURA	3.170.893	4.060.901	3.308.956	5.107.293	3.766.041	2.087.492	1.040.893	735.407	1.678.549		
FUNZIONAMENTO	862.022	951.635	862.531	964.760	744.488	722.398	18.473	7.002	22.091		
INTERVENTI	1.048.139	1.403.948	1.051.278	2.184.575	1.348.661	979.279	715.264	86.726	369.382		

20/05/2022

999/651/5

TABELLA N. 23.1

RIPARTIZIONE PER MINISTERO DELLE RISULTANZE DI CONSUNTIVO DELLA SPESA PER L'ESERCIZIO 2021

(MIGLIAIA DI EURO)

	PREVISIONI INIZIALI COMPETENZA	PREVISIONI DEFINITIVE COMPETENZA	PREVISIONI INIZIALI CASSA	PREVISIONI DEFINITIVE CASSA	IMPEGNI	PAGAMENTI COMPETENZA	PAGAMENTI RESIDUI	RESIDUI PROVENIENTI ESERCIZI PRECEDENTI	RESIDUI NUOVA FORMAZIONE
INVESTIMENTI	1.143.521	1.576.313	1.277.936	1.828.953	1.567.900	352.488	283.864	641.679	1.215.411
ALTRE SPESE IN C/CAPITALE	-	-	-	-	-	-	-	-	-
ONERI COMUNI DI PARTE CORRENTE	83.919	95.714	83.919	95.714	71.700	35	23.291	-	71.665
RIMBORSO DEL DEBITO PUBBLICO	33.292	33.292	33.292	33.292	33.292	33.292	-	-	-
ONERI COMUNI DI CONTO CAPITALE	-	-	-	-	-	-	-	-	-
MINISTERO DELLA SALUTE	3.021.496	8.442.042	3.165.068	8.637.989	8.212.165	7.356.922	247.896	811.089	855.243
FUNZIONAMENTO	1.296.625	6.040.156	1.296.635	6.050.557	6.002.359	5.963.619	12.548	5.852	38.740
INTERVENTI	1.384.221	1.623.641	1.435.729	1.785.609	1.435.353	1.210.154	209.066	66.330	225.198
INVESTIMENTI	204.684	632.021	296.738	655.331	631.926	44.105	26.076	638.500	587.821
ALTRE SPESE IN C/CAPITALE	100.400	100.400	100.400	100.400	100.400	100.069	-	95.967	331
ONERI COMUNI DI PARTE CORRENTE	31.737	41.995	31.737	42.202	38.297	38.297	206	1	-
ONERI COMUNI DI CONTO CAPITALE	3.830	3.830	3.830	3.890	3.830	678	-	4.440	3.152
MINISTERO DEL TURISMO	-	1.433.332	-	2.031.369	1.392.591	1.213.520	504.755	92.364	179.072
FUNZIONAMENTO	-	10.631	-	10.555	3.765	2.700	100	12	1.065
INTERVENTI	-	1.384.724	-	1.981.501	1.350.929	1.174.641	504.507	92.122	176.287
INVESTIMENTI	-	37.185	-	38.522	37.107	36.178	148	230	928
ONERI COMUNI DI PARTE CORRENTE	-	791	-	791	791	-	-	-	791
TOTALE GENERALE	1.060.697.408	1.156.763.066	1.100.186.764	1.208.116.355	1.059.984.864	1.001.762.696	46.443.326	130.043.278	58.222.169

TABELLA N. 24 CONSUNTIVO 2021 - CLASSIFICAZIONE ECONOMICA DELLE SPESE FINALI DELLO STATO

(MIGLIAIA DI EURO)

	PREVISIONI INIZIALI COMPETENZA	PREVISIONI DEFINITIVE COMPETENZA	PREVISIONI INIZIALI CASSA	AUTORIZZ. DEFINITIVE CASSA	IMPEGNI	PAGAMENTI COMPETENZA	PAGAMENTI RESIDUI	RESIDUI PROVENIENTI ESERCIZI PRECEDENTI	RESIDUI NUOVA FORMAZIONE
TITOLO I - SPESE CORRENTI	661.602.236	735.866.598	677.522.021	761.375.600	693.340.011	666.022.745	25.882.226	19.907.679	27.317.266
REDDITI DA LAVORO DIPENDENTE	98.303.858	103.932.755	98.307.362	104.254.370	101.612.576	97.213.408	976.885	2.439.687	4.399.168
RETRIBUZIONI LORDE IN DENARO 01.01	67.385.435	71.152.423	67.385.746	71.392.674	69.466.283	65.197.700	850.787	2.419.199	4.268.583
STIPENDI 01.01.01	57.796.212	57.105.111	57.796.214	57.201.671	55.540.792	51.821.280	360.833	2.387.741	3.719.512
STIPENDI 01.01.01.00	36.866.878	35.470.538	36.866.880	35.562.153	34.591.704	30.884.119	355.051	2.387.624	3.707.585
RETRIBUZIONI NETTE IN DENARO 01.01.01.01	20.766.637	21.319.514	20.766.637	21.319.070	20.638.895	20.630.707	10	43	8.189
IMPOSTE SULLE RETRIBUZIONI 01.01.01.02	10.733	11.811	10.733	11.800	9.706	9.699	6	-	6
CONTRIBUTI SOCIALI A CARICO DEL LAVORATORE 01.01.01.03	148.159	298.301	148.159	303.700	296.384	292.653	5.766	75	3.732
SCUOLA 01.01.01.04	-	-	-	-	-	-	-	-	-
ORGANISMI UNIVERSITARI E DI RICERCA 01.01.01.05	3.805	4.948	3.805	4.948	4.103	4.103	-	-	0
LAVORO STRAORDINARIO 01.01.02	1.244.899	1.578.163	1.245.208	1.619.777	1.561.351	1.539.114	41.711	1.322	22.237
LAVORO STRAORDINARIO 01.01.02.00	377.959	219.501	377.968	233.408	209.466	203.412	13.910	5	6.054
RETRIBUZIONI NETTE IN DENARO 01.01.02.01	856.858	1.349.668	857.158	1.377.374	1.344.195	1.328.012	27.801	1.317	16.183

CONSUNTIVO 2021 - CLASSIFICAZIONE ECONOMICA DELLE SPESE FINALI DELLO STATO

(MIGLIAIA DI EURO)

TABELLA N. 24

	PREVISIONI INIZIALI COMPETENZA	PREVISIONI DEFINITIVE COMPETENZA	PREVISIONI INIZIALI CASSA	AUTORIZZ. DEFINITIVE CASSA	IMPEGNI	PAGAMENTI COMPETENZA	PAGAMENTI RESIDUI	RESIDUI PROVENIENTI ESERCIZI PRECEDENTI	RESIDUI NUOVA FORMAZIONE
IMPOSTE SULLE RETRIBUZIONI 01.01.02.02	8.762	7.564	8.762	7.564	6.577	6.577	-	-	-
CONTRIBUTI SOCIALI A CARICO DEL LAVORATORE 01.01.02.03	1.320	1.430	1.320	1.430	1.113	1.113	-	-	-
FONDO UNICO AMMINISTRAZIONE 01.01.03	980.620	2.396.909	980.620	2.419.184	2.370.288	2.118.116	128.850	10.750	252.172
FONDO UNICO AMMINISTRAZIONE 01.01.03.00	221.025	731.266	221.025	740.224	729.102	686.092	39.451	347	43.010
RETRIBUZIONI NETTE IN DENARO 01.01.03.01	759.595	1.665.531	759.595	1.678.849	1.641.074	1.431.912	89.399	10.403	209.162
IMPOSTE SULLE RETRIBUZIONI 01.01.03.02	-	-	-	-	-	-	-	-	-
CONTRIBUTI SOCIALI A CARICO DEL LAVORATORE 01.01.03.03	-	112	-	112	112	112	-	-	-
INCENTIVI PER L'OFFERTA FORMATIVA 01.01.04	12.326	19.308	12.326	19.308	19.308	19.305	-	26	3
INCENTIVI PER L'OFFERTA FORMATIVA 01.01.04.00	12.228	18.681	12.228	18.681	18.681	18.678	-	26	3
RETRIBUZIONI NETTE IN DENARO 01.01.04.01	98	628	98	628	628	628	-	-	-
SCUOLA 01.01.04.04	-	-	-	-	-	-	-	-	-
ALTRI COMPENSI AL PERSONALE 01.01.05	2.226.109	2.998.612	2.226.109	3.035.034	2.934.020	2.659.794	277.756	19.218	274.225

CONSUNTIVO 2021 - CLASSIFICAZIONE ECONOMICA DELLE SPESE FINALI DELLO STATO

TABELLA N. 24

(MIGLIAIA DI EURO)

	PREVISIONI INIZIALI COMPETENZA	PREVISIONI DEFINITIVE COMPETENZA	PREVISIONI INIZIALI CASSA	PREVISIONI DEFINITIVE CASSA	IMPEGNI	PAGAMENTI COMPETENZA	PAGAMENTI RESIDUI	RESIDUI PROVENIENTI ESERCIZI PRECEDENTI	RESIDUI NUOVA FORMAZIONE
ALTRI COMPENSI AL PERSONALE 01.01.05.00	1.170.065	1.556.105	1.170.065	1.567.940	1.548.529	1.299.505	227.564	16.301	249.023
RETRIBUZIONI NETTE IN DENARO 01.01.05.01	1.019.992	1.401.094	1.019.992	1.422.882	1.347.550	1.323.774	48.556	2.399	23.776
IMPOSTE SULLE RETRIBUZIONI 01.01.05.02	25.207	28.981	25.207	31.869	27.110	25.697	1.636	518	1.413
CONTRIBUTI SOCIALI A CARICO DEL LAVORATORE 01.01.05.03	10.844	12.432	10.844	12.343	10.831	10.817	-	0	14
LAVORO A TEMPO DETERMINATO 01.01.06	5.125.269	7.054.320	5.125.269	7.097.698	7.040.524	7.040.091	41.637	142	433
LAVORO A TEMPO DETERMINATO 01.01.06.00	5.125.269	7.054.320	5.125.269	7.097.698	7.040.524	7.040.091	41.637	142	433
RETRIBUZIONI IN NATURA 01.02	787.281	819.336	790.781	876.977	727.574	655.052	87.656	18.892	72.522
BUONI PASTO 01.02.01	132.182	132.505	132.182	157.633	83.013	78.511	40.838	2.945	4.501
BUONI PASTO 01.02.01.00	42.858	42.152	42.858	50.084	26.253	25.158	11.943	213	1.095
BUONI PASTO 01.02.01.01	89.325	90.353	89.325	107.549	56.760	53.354	28.895	2.731	3.406
MENSE 01.02.02	320.813	349.218	320.813	365.254	336.514	310.416	16.716	7.213	26.099
MENSE 01.02.02.00	148.443	169.686	148.443	171.968	163.704	153.349	2.130	454	10.354

TABELLA N. 24 CONSUNTIVO 2021 - CLASSIFICAZIONE ECONOMICA DELLE SPESE FINALI DELLO STATO

(MIGLIAIA DI EURO)

	PREVISIONI INIZIALI COMPETENZA	PREVISIONI DEFINITIVE COMPETENZA	PREVISIONI INIZIALI CASSA	PREVISIONI DEFINITIVE CASSA	IMPEGNI	PAGAMENTI COMPETENZA	PAGAMENTI RESIDUI	RESIDUI PROVENIENTI ESERCIZI PRECEDENTI	RESIDUI NUOVA FORMAZIONE
MENSE 01.02.02.01	172.370	179.532	172.370	193.286	172.810	157.066	14.586	6.759	15.744
VESTIARIO 01.02.03	114.916	130.965	116.416	146.392	123.255	107.170	17.219	743	16.085
VESTIARIO 01.02.03.00	48.173	57.737	49.673	64.882	57.484	53.728	7.002	145	3.756
VESTIARIO 01.02.03.01	66.744	73.228	66.744	81.509	65.771	53.442	10.217	598	12.329
ALTRE 01.02.04	219.370	206.647	221.370	207.698	184.793	158.965	12.882	7.991	25.838
ALTRE 01.02.04.00	24.313	24.081	24.313	28.937	21.147	17.329	4.327	314	3.818
ALTRE 01.02.04.01	195.057	182.566	197.057	178.762	163.646	141.626	8.556	7.677	22.019
CONTRIBUTI SOCIALI EFFETTIVI A CARICO DEL DATORE DI LAVORO 01.03	29.117.501	30.949.094	29.117.195	30.985.155	30.516.877	30.500.576	38.263	774	16.301
CONTRIBUTI SOCIALI EFFETTIVI A CARICO DEL DATORE DI LAVORO 01.03.01	29.117.501	30.949.094	29.117.195	30.985.155	30.516.877	30.500.576	38.263	774	16.301
CONTRIBUTI SOCIALI EFFETTIVI A CARICO DEL DATORE DI LAVORO 01.03.01.00	11.077.668	11.294.745	11.077.668	11.295.418	11.278.322	11.278.105	20	95	217
STIPENDI 01.03.01.01	17.261.984	18.069.915	17.261.641	18.085.504	17.700.772	17.695.276	16.531	218	5.496
COMPETENZE ACCESSORIE 01.03.01.02	777.849	1.584.434	777.886	1.604.232	1.537.783	1.527.194	21.712	461	10.589

CONSUNTIVO 2021 - CLASSIFICAZIONE ECONOMICA DELLE SPESE FINALI DELLO STATO

TABELLA N. 24

(MIGLIAIA DI EURO)

	PREVISIONI INIZIALI COMPETENZA	PREVISIONI DEFINITIVE COMPETENZA	PREVISIONI INIZIALI CASSA	AUTORIZZ. DEFINITIVE CASSA	IMPEGNI	PAGAMENTI COMPETENZA	PAGAMENTI RESIDUI	RESIDUI PROVENIENTI ESERCIZI PRECEDENTI	RESIDUI NUOVA FORMAZIONE
COMPENDE ACCESSORIE 01.03.02	-	-	-	-	-	-	-	-	-
COMPENDE ACCESSORIE 01.03.02.00	-	-	-	-	-	-	-	-	-
CONTRIBUTI SOCIALI FIGURATIVI A CARICO DEL DATORE DI LAVORO 01.04	1.013.641	1.011.901	1.013.641	999.564	901.841	860.079	180	822	41.762
CONTRIBUTI SOCIALI FIGURATIVI A CARICO DEL DATORE DI LAVORO 01.04.01	1.013.641	1.011.901	1.013.641	999.564	901.841	860.079	180	822	41.762
CONTRIBUTI SOCIALI FIGURATIVI A CARICO DEL DATORE DI LAVORO 01.04.01.00	352.499	350.665	352.499	338.291	332.303	290.582	140	357	41.721
PENSIONI PROVVISORIE 01.04.01.01	641.455	641.455	641.455	641.455	558.216	558.216	-	465	-
SUSSIDI AL PERSONALE 01.04.01.02	4.231	5.811	4.231	5.850	4.466	4.425	40	-	41
EQUO INDENNIZZO 01.04.01.03	15.455	13.971	15.455	13.969	6.856	6.856	-	-	-
CONSUMI INTERMEDI	14.809.713	17.514.304	15.071.489	18.325.837	15.650.152	14.086.279	1.178.040	488.312	1.563.873
ACQUISTO DI BENI 02.01	1.687.561	2.551.306	1.697.666	2.469.580	2.226.943	2.083.140	134.689	68.906	143.803
BENI DI CONSUMO 02.01.01	1.672.106	2.517.044	1.682.208	2.433.795	2.193.891	2.052.113	133.241	68.633	141.778
BENI DI CONSUMO 02.01.01.00	1.447.234	2.282.125	1.454.944	2.185.641	1.993.445	1.869.342	120.623	34.731	124.102

TABELLA N. 24 CONSUNTIVO 2021 - CLASSIFICAZIONE ECONOMICA DELLE SPESE FINALI DELLO STATO

(MIGLIAIA DI EURO)

	PREVISIONI INIZIALI COMPETENZA	PREVISIONI DEFINITIVE COMPETENZA	PREVISIONI INIZIALI CASSA	PREVISIONI DEFINITIVE CASSA	IMPEGNI	PAGAMENTI COMPETENZA	PAGAMENTI RESIDUI	RESIDUI PROVENIENTI ESERCIZI PRECEDENTI	RESIDUI NUOVA FORMAZIONE
CANCELLERIA 02.01.01.01	109.186	112.579	110.522	115.673	83.112	72.530	5.966	28.277	10.581
ALIMENTARI 02.01.01.02	29.489	34.353	29.489	34.560	34.081	33.148	336	876	933
COMBUSTIBILI 02.01.01.03	22.390	22.450	22.834	23.055	21.737	20.480	797	1.458	1.257
ALTRI BENI 02.01.01.04	63.807	65.537	64.420	74.866	61.517	56.613	5.520	3.290	4.904
PUBBLICAZIONI PERIODICHE 02.01.02	13.183	14.476	13.185	14.799	13.448	12.971	325	205	477
PUBBLICAZIONI PERIODICHE 02.01.02.00	13.183	14.476	13.185	14.799	13.448	12.971	325	205	477
ARMI E MATERIALE BELLICO PER USI MILITARI 02.01.03	2.272	19.786	2.272	20.986	19.603	18.056	1.123	67	1.547
ARMI E MATERIALE BELLICO PER USI MILITARI 02.01.03.00	223	17.260	223	18.388	17.110	16.067	1.110	10	1.043
ARMI LEGGERE 02.01.03.01	2.049	2.525	2.049	2.598	2.493	1.988	13	57	504
ACQUISTO DI SERVIZI EFFETTIVI 02.02	13.122.152	14.962.999	13.373.824	15.856.257	13.423.210	12.003.139	1.043.351	419.407	1.420.071
NOLEGGI, LOCAZIONI E LEASING OPERATIVO 02.02.01	983.446	1.038.811	1.007.513	1.069.016	976.380	815.140	56.843	31.385	161.241
NOLEGGI, LOCAZIONI E LEASING OPERATIVO 02.02.01.00	301.118	386.649	319.433	383.157	357.026	265.232	17.660	22.208	91.794

CONSUNTIVO 2021 - CLASSIFICAZIONE ECONOMICA DELLE SPESE FINALI DELLO STATO

TABELLA N. 24

(MIGLIAIA DI EURO)

	PREVISIONI INIZIALI COMPETENZA	PREVISIONI DEFINITIVE COMPETENZA	PREVISIONI INIZIALI CASSA	AUTORIZZ. DEFINITIVE CASSA	IMPEGNI	PAGAMENTI COMPETENZA	PAGAMENTI RESIDUI	RESIDUI PROVENIENTI ESERCIZI PRECEDENTI	RESIDUI NUOVA FORMAZIONE
IMMOBILI 02.02.01.01	493.876	456.689	496.136	471.725	428.845	396.428	14.894	3.039	32.416
MEZZI DI TRASPORTO 02.02.01.02	74.975	69.766	78.467	71.856	66.858	56.342	9.047	2.451	10.516
SOFTWARE E HARDWARE 02.02.01.03	84.350	94.648	84.350	106.787	93.614	70.922	10.353	2.483	22.692
ALTRO 02.02.01.04	29.127	31.059	29.127	35.491	30.038	26.216	4.889	1.205	3.822
MANUTENZIONE ORDINARIA E RIPARAZIONI 02.02.02	911.676	1.342.919	932.698	1.630.968	1.291.308	1.057.277	246.177	67.121	234.032
MANUTENZIONE ORDINARIA E RIPARAZIONI 02.02.02.00	479.124	645.689	493.373	790.093	618.183	527.138	119.916	21.373	91.044
IMMOBILI 02.02.02.01	114.924	183.917	114.940	222.633	175.814	133.906	31.403	11.217	41.908
MEZZI DI TRASPORTO 02.02.02.02	176.834	206.869	176.834	245.649	205.368	176.947	36.754	16.553	28.421
SOFTWARE E HARDWARE 02.02.02.03	70.773	115.371	70.773	142.454	106.041	68.582	26.727	7.276	37.459
ALTRO 02.02.02.04	70.021	191.074	76.779	230.138	185.902	150.704	31.377	10.701	35.199
UTENZE, SERVIZI AUSILIARI, SPESE DI POLIZIA 02.02.03	1.118.149	1.156.777	1.121.155	1.257.509	1.106.492	1.013.599	94.697	22.118	92.893
UTENZE, SERVIZI AUSILIARI, SPESE DI POLIZIA 02.02.03.00	1.118.149	1.156.777	1.121.155	1.257.509	1.106.492	1.013.599	94.697	22.118	92.893

TABELLA N. 24 CONSUNTIVO 2021 - CLASSIFICAZIONE ECONOMICA DELLE SPESE FINALI DELLO STATO

(MIGLIAIA DI EURO)

	PREVISIONI INIZIALI COMPETENZA	PREVISIONI DEFINITIVE COMPETENZA	PREVISIONI INIZIALI CASSA	AUTORIZZ. DEFINITIVE CASSA	IMPEGNI	PAGAMENTI COMPETENZA	PAGAMENTI RESIDUI	RESIDUI PROVENIENTI ESERCIZI PRECEDENTI	RESIDUI NUOVA FORMAZIONE
SEPE POSTALI E VALORI BOLLATI 02.02.04	36.961	46.238	36.961	55.577	36.204	28.040	10.618	3.912	8.164
SEPE POSTALI E VALORI BOLLATI 02.02.04.00	36.961	46.238	36.961	55.577	36.204	28.040	10.618	3.912	8.164
CORSI DI FORMAZIONE 02.02.05	539.977	634.169	739.613	929.835	613.616	222.409	283.752	162.005	391.206
CORSI DI FORMAZIONE 02.02.05.00	539.977	634.169	739.613	929.835	613.616	222.409	283.752	162.005	391.206
SEPE PER ACCERTAMENTI SANITARI RESI NECESSARI DALL'ATTIVITA' LAVORATIVA 02.02.06	22.095	69.475	22.199	84.630	60.733	47.392	16.714	1.957	13.341
SEPE PER ACCERTAMENTI SANITARI RESI NECESSARI DALL'ATTIVITA' LAVORATIVA 02.02.06.00	22.095	69.475	22.199	84.630	60.733	47.392	16.714	1.957	13.341
SEPE DI RAPPRESENTANZA, RELAZIONI PUBBLICHE, CONVEGNI E MOSTRE, PUBBLICITA' 02.02.07	34.274	75.258	34.385	83.868	64.076	56.324	5.283	1.986	7.752
SEPE DI RAPPRESENTANZA, RELAZIONI PUBBLICHE, CONVEGNI E MOSTRE, PUBBLICITA' 02.02.07.00	34.274	75.258	34.385	83.868	64.076	56.324	5.283	1.986	7.752
COMMISSIONI, COMITATI, CONSIGLI 02.02.08	145.258	150.767	145.276	158.150	90.243	84.168	8.895	4.374	6.076
COMMISSIONI, COMITATI, CONSIGLI 02.02.08.00	145.258	150.767	145.276	158.150	90.243	84.168	8.895	4.374	6.076
COMPENSI PER INCARICHI CONTINUATIVI 02.02.09	812.088	820.759	812.088	760.678	720.954	698.577	4.896	14.605	22.377

CONSUNTIVO 2021 - CLASSIFICAZIONE ECONOMICA DELLE SPESE FINALI DELLO STATO

TABELLA N. 24

(MIGLIAIA DI EURO)

	PREVISIONI INIZIALI COMPETENZA	PREVISIONI DEFINITIVE COMPETENZA	PREVISIONI INIZIALI CASSA	PREVISIONI DEFINITIVE CASSA	IMPEGNI	PAGAMENTI COMPETENZA	PAGAMENTI RESIDUI	RESIDUI PROVENIENTI ESERCIZI PRECEDENTI	RESIDUI NUOVA FORMAZIONE
COMPENSI PER INCARICHI CONTINUATIVI 02.02.09.00	812.088	820.759	812.088	760.678	720.954	698.577	4.896	14.605	22.377
STUDI, CONSULENZE, INDAGINI 02.02.10	106.411	127.966	106.768	129.481	82.838	51.141	22.672	4.930	31.696
STUDI, CONSULENZE, INDAGINI 02.02.10.00	106.411	127.966	106.768	129.481	82.838	51.141	22.672	4.930	31.696
AGGI DI RISCOSSIONE 02.02.11	3.403.250	3.944.900	3.403.241	3.945.801	3.597.470	3.595.941	225	686	1.529
AGGI DI RISCOSSIONE 02.02.11.00	3.403.250	3.944.900	3.403.241	3.945.801	3.597.470	3.595.941	225	686	1.529
COMMISSIONI SU TITOLI 02.02.12	1.125.050	1.175.050	1.125.052	1.175.052	669.272	669.272	499	-	-
COMMISSIONI SU TITOLI 02.02.12.00	1.125.050	1.175.050	1.125.052	1.175.052	669.272	669.272	499	-	-
INDENNITA' DI MISSIONE E RIMBORSI SPESE VIAGGI 02.02.13	232.264	302.285	232.264	329.590	265.557	237.767	25.758	19.546	27.790
INDENNITA' DI MISSIONE E RIMBORSI SPESE VIAGGI 02.02.13.00	232.264	302.285	232.264	329.590	265.557	237.767	25.758	19.546	27.790
ALL'INTERNO 02.02.13.01	124.703	161.808	124.703	170.872	146.057	138.619	6.721	3.724	7.438
ALL'ESTERO 02.02.13.02	74.552	92.802	74.552	102.389	79.612	69.661	14.130	7.621	9.952
INDENNITA' DI TRASFERIMENTO 02.02.13.03	13.658	24.790	13.658	28.921	18.465	10.557	2.608	5.118	7.908
	19.351	22.886	19.351	27.408	21.423	18.930	2.299	3.084	2.493

CONSUNTIVO 2021 - CLASSIFICAZIONE ECONOMICA DELLE SPESE FINALI DELLO STATO

(MIGLIAIA DI EURO)

TABELLA N. 24

	PREVISIONI INIZIALI COMPETENZA	PREVISIONI DEFINITIVE COMPETENZA	PREVISIONI INIZIALI CASSA	AUTORIZZ. DEFINITIVE CASSA	IMPEGNI	PAGAMENTI COMPETENZA	PAGAMENTI RESIDUI	RESIDUI PROVENIENTI ESERCIZI PRECEDENTI	RESIDUI NUOVA FORMAZIONE
04.01.01	8.567.581	9.869.038	8.567.981	10.248.614	9.766.025	9.562.552	334.643	52.846	203.473
ORGANI COSTITUZIONALI A RILEVANZA COSTITUZIONALE E AMMINISTRAZIONI STATALI									
04.01.01.00	8.567.581	9.869.038	8.567.981	10.248.614	9.766.025	9.562.552	334.643	52.846	203.473
ENTI PRODUTTORI DI SERVIZI ECONOMICI E DI REGOLAZIONE DELL'ATTIVITA' ECONOMICA									
04.01.02	2.174.954	6.697.491	2.177.407	6.730.218	6.685.410	6.176.815	28.833	14.909	508.595
ENTI PRODUTTORI DI SERVIZI ECONOMICI E DI REGOLAZIONE DELL'ATTIVITA' ECONOMICA									
04.01.02.00	2.174.953	6.697.490	2.177.406	6.730.217	6.685.410	6.176.815	28.833	14.909	508.595
FONDI									
04.01.02.01	1	1	1	1	-	-	-	-	-
ALTRI									
04.01.02.02	-	-	-	-	-	-	-	-	-
ENTI PRODUTTORI DI SERVIZI ASSISTENZIALI, RICREATIVI E CULTURALI									
04.01.03	604.503	1.245.186	604.503	1.540.269	1.240.932	1.193.119	296.030	7	47.812
ENTI PRODUTTORI DI SERVIZI ASSISTENZIALI, RICREATIVI E CULTURALI									
04.01.03.00	604.503	1.245.186	604.503	1.540.269	1.240.932	1.193.119	296.030	7	47.812
ENTI DI RICERCA									
04.01.04	664.975	682.526	665.704	693.318	670.160	639.932	1.954	9.727	30.228
ENTI DI RICERCA									
04.01.04.00	664.975	682.526	665.704	693.318	670.160	639.932	1.954	9.727	30.228
AMMINISTRAZIONI LOCALI									
04.02	142.999.753	155.293.206	151.312.547	164.935.160	154.217.988	144.835.048	9.185.278	9.907.239	9.382.940

TABELLA N. 24 CONSUNTIVO 2021 - CLASSIFICAZIONE ECONOMICA DELLE SPESE FINALI DELLO STATO

(MIGLIAIA DI EURO)

	PREVISIONI INIZIALI COMPETENZA	PREVISIONI DEFINITIVE COMPETENZA	PREVISIONI INIZIALI CASSA	AUTORIZZ. DEFINITIVE CASSA	IMPEGNI	PAGAMENTI COMPETENZA	PAGAMENTI RESIDUI	RESIDUI PROVENIENTI ESERCIZI PRECEDENTI	RESIDUI NUOVA FORMAZIONE
04.02.07	6.745.228	8.186.895	6.745.228	7.717.628	8.186.895	7.444.532	201.615	123.053	742.363
PROVINCE COMUNI - DEVOLUZIONE DI TRIBUTI ERARIALI									
04.02.07.00	6.745.228	8.186.895	6.745.228	7.717.628	8.186.895	7.444.532	201.615	123.053	742.363
ENTI DI PREVIDENZA									
04.03	155.501.029	177.289.775	156.507.455	177.508.205	161.694.251	154.315.245	4.176.375	6.100.855	7.379.006
ENTI DI PREVIDENZA E ASSISTENZA SOCIALE									
04.03.01	155.501.029	177.289.775	156.507.455	177.508.205	161.694.251	154.315.245	4.176.375	6.100.855	7.379.006
ENTI DI PREVIDENZA E ASSISTENZA SOCIALE									
04.03.01.00	3.416.055	3.837.303	4.422.481	4.631.959	3.460.457	1.698.650	691.323	3.831.510	1.761.807
INPS									
04.03.01.01	139.460.500	160.800.796	139.460.500	160.224.571	146.696.620	141.188.179	3.484.101	2.246.915	5.508.441
INPDAP									
04.03.01.02	11.190.063	11.187.006	11.190.063	11.187.006	10.187.961	10.187.961	-	-	-
INAIL									
04.03.01.03	1.337.888	1.349.586	1.337.888	1.349.586	1.283.406	1.177.115	951	10.215	106.291
ALTRI									
04.03.01.04	96.522	115.083	96.522	115.083	65.807	63.341	-	12.214	2.467
TRASFERIMENTI CORRENTI A FAMIGLIE E ISTITUZIONI SOCIALI PRIVATE									
	22.112.313	28.894.307	22.125.615	29.987.523	27.634.497	25.771.722	1.689.677	452.190	1.862.775
PRESTAZIONI SOCIALI IN DENARO									
05.01	14.324.260	15.742.275	14.324.260	15.782.563	15.173.004	14.941.871	368.075	12.095	231.133
PRESTAZIONI DI ASSISTENZA SOCIALE									
05.01.01	542.794	1.936.800	542.794	1.936.802	1.375.861	1.204.361	323.557	10.163	171.499
PRESTAZIONI DI ASSISTENZA SOCIALE									
05.01.01.00	542.794	1.936.800	542.794	1.936.802	1.375.861	1.204.361	323.557	10.163	171.499

TABELLA N. 24 CONSUNTIVO 2021 - CLASSIFICAZIONE ECONOMICA DELLE SPESE FINALI DELLO STATO

(MIGLIAIA DI EURO)

	PREVISIONI INIZIALI COMPETENZA	PREVISIONI DEFINITIVE COMPETENZA	PREVISIONI INIZIALI CASSA	AUTORIZZ. DEFINITIVE CASSA	IMPEGNI	PAGAMENTI COMPETENZA	PAGAMENTI RESIDUI	RESIDUI PROVENIENTI ESERCIZI PRECEDENTI	RESIDUI NUOVA FORMAZIONE
ALTRE PRESTAZIONI 05.01.02	13.781.466	13.805.475	13.781.466	13.845.761	13.797.143	13.737.509	44.518	1.932	59.634
ALTRE PRESTAZIONI 05.01.02.00	13.781.466	13.805.475	13.781.466	13.845.761	13.797.143	13.737.509	44.518	1.932	59.634
TRASFERIMENTI SOCIALI IN NATURA 05.02	2.051.952	6.634.717	2.065.178	7.169.340	6.406.325	5.868.891	302.669	287.893	537.433
TRASFERIMENTI DI ASSISTENZA SOCIALE 05.02.01	507.676	5.225.676	507.676	5.278.685	5.210.879	5.188.915	51.735	3.000	21.963
TRASFERIMENTI DI ASSISTENZA SOCIALE 05.02.01.00	507.676	5.225.676	507.676	5.278.685	5.210.879	5.188.915	51.735	3.000	21.963
ALTRE PRESTAZIONI 05.02.02	1.544.276	1.409.040	1.557.503	1.890.655	1.195.446	679.976	250.934	284.893	515.470
ALTRE PRESTAZIONI 05.02.02.00	1.544.276	1.409.040	1.557.503	1.890.655	1.195.446	679.976	250.934	284.893	515.470
ALTRI TRASFERIMENTI 05.03	5.736.101	6.517.315	5.736.177	7.035.620	6.055.168	4.960.960	1.018.933	152.202	1.094.209
FAMIGLIE 05.03.01	3.590.163	3.564.468	3.590.163	3.824.740	3.270.255	2.380.165	795.571	107.328	890.090
FAMIGLIE 05.03.01.00	3.590.163	3.564.468	3.590.163	3.824.740	3.270.255	2.380.165	795.571	107.328	890.090
ISTITUZIONI SOCIALI PRIVATE 05.03.02	2.145.938	2.952.847	2.146.014	3.210.880	2.784.913	2.580.794	223.362	44.874	204.119
ISTITUZIONI SOCIALI PRIVATE 05.03.02.00	2.145.938	2.952.847	2.146.014	3.210.880	2.784.913	2.580.794	223.362	44.874	204.119

TABELLA N. 24 CONSUNTIVO 2021 - CLASSIFICAZIONE ECONOMICA DELLE SPESE FINALI DELLO STATO

(MIGLIAIA DI EURO)

	PREVISIONI INIZIALI COMPETENZA	PREVISIONI DEFINITIVE COMPETENZA	PREVISIONI INIZIALI CASSA	AUTORIZZ. DEFINITIVE CASSA	IMPEGNI	PAGAMENTI COMPETENZA	PAGAMENTI RESIDUI	RESIDUI PROVENIENTI ESERCIZI PRECEDENTI	RESIDUI NUOVA FORMAZIONE
06.01.04	3.338.459	4.348.963	3.338.459	4.702.427	4.227.110	3.887.204	307.262	94.666	339.906
ALTRI CONTRIBUTI ALLA PRODUZIONE									
06.01.04.00	3.075.859	4.086.363	3.075.859	4.439.827	3.964.510	3.624.604	307.262	94.666	339.906
IMPRESE PRIVATE									
06.01.04.01	200	200	200	200	200	200	-	-	0
ALTRE IMPRESE PUBBLICHE									
06.01.04.05	262.400	262.400	262.400	262.400	262.400	262.400	-	-	-
ALTRI TRASFERIMENTI A IMPRESE									
06.02	6.666.644	31.949.502	6.666.644	38.049.668	31.680.623	31.058.451	5.647.879	190.033	622.171
ALTRI TRASFERIMENTI A IMPRESE									
06.02.01	6.464.144	31.877.002	6.464.144	37.977.168	31.608.123	30.985.951	5.647.879	190.033	622.171
ALTRI TRASFERIMENTI A IMPRESE									
06.02.01.00	6.464.144	31.877.002	6.464.144	37.977.168	31.608.123	30.985.951	5.647.879	190.033	622.171
ALTRI TRASFERIMENTI A IMPRESE									
06.02.02	202.500	72.500	202.500	72.500	72.500	72.500	-	-	-
ALTRI TRASFERIMENTI A IMPRESE									
06.02.02.00	202.500	72.500	202.500	72.500	72.500	72.500	-	-	-
TRASFERIMENTI CORRENTI A ESTERO									
	1.491.114	2.081.665	1.491.114	2.054.343	1.936.203	1.908.360	26.282	2.192	27.843
TRASFERIMENTI CORRENTI A ESTERO									
07.01	1.491.114	2.081.665	1.491.114	2.054.343	1.936.203	1.908.360	26.282	2.192	27.843
UNIONE EUROPEA									
07.01.01	107.593	119.513	107.593	120.375	117.675	115.994	895	137	1.682
UNIONE EUROPEA									
07.01.01.00	67.210	70.828	67.210	71.841	69.745	68.064	895	137	1.682
ORGANISMI DELL'UNIONE EUROPEA									

TABELLA N. 24 CONSUNTIVO 2021 - CLASSIFICAZIONE ECONOMICA DELLE SPESE FINALI DELLO STATO

(MIGLIAIA DI EURO)

	PREVISIONI INIZIALI COMPETENZA	PREVISIONI DEFINITIVE COMPETENZA	PREVISIONI INIZIALI CASSA	AUTORIZZ. DEFINITIVE CASSA	IMPEGNI	PAGAMENTI COMPETENZA	PAGAMENTI RESIDUI	RESIDUI PROVENIENTI ESERCIZI PRECEDENTI	RESIDUI NUOVA FORMAZIONE
EMESSI IN ITALIA 09.01.01.01	700.000	297.400	700.000	297.400	65.046	65.046	-	-	-
INTERESSI PASSIVI SU TITOLI A MEDIO-LUNGO TERMINE 09.01.02	69.161.300	68.000.140	69.161.300	67.975.202	63.430.857	63.430.846	-	11	11
INTERESSI PASSIVI SU TITOLI A MEDIO-LUNGO TERMINE 09.01.02.00	14.120.000	14.950.000	14.120.000	14.950.000	14.551.944	14.551.944	-	-	-
EMESSI IN ITALIA 09.01.02.01	55.041.300	53.050.140	55.041.300	53.025.202	48.878.913	48.878.902	-	11	11
INTERESSI SU MUTUI 09.01.03	1.559.056	1.545.986	1.559.056	1.545.986	1.422.734	1.422.734	-	0	0
INTERESSI SU MUTUI 09.01.03.00	665.169	652.099	665.169	652.099	572.463	572.463	-	0	0
CONTRATTI IN ITALIA 09.01.03.01	893.887	893.887	893.887	893.887	850.271	850.271	-	-	-
CONTRATTI ALL'ESTERO 09.01.03.02	-	-	-	-	-	-	-	-	-
ALTRI INTERESSI 09.01.04	10.086.735	8.317.884	10.086.735	8.243.981	3.603.973	3.596.338	16.142	572	7.636
ALTRI INTERESSI 09.01.04.00	9.611.304	7.839.977	9.611.304	7.750.002	3.180.586	3.180.565	27	2	21
SU DEPOSITI IN TESORERIA 09.01.04.01	2.500	4.500	2.500	4.500	3.413	3.411	1	0	2
SU CREDITI D'IMPOSTA 09.01.04.02	453.685	453.685	453.685	453.685	401.329	393.752	41	555	7.577

CONSUNTIVO 2021 - CLASSIFICAZIONE ECONOMICA DELLE SPESE FINALI DELLO STATO

TABELLA N. 24

(MIGLIAIA DI EURO)

	PREVISIONI INIZIALI COMPETENZA	PREVISIONI DEFINITIVE COMPETENZA	PREVISIONI INIZIALI CASSA	AUTORIZZ. DEFINITIVE CASSA	IMPEGNI	PAGAMENTI COMPETENZA	PAGAMENTI RESIDUI	RESIDUI PROVENIENTI ESERCIZI PRECEDENTI	RESIDUI NUOVA FORMAZIONE
ALTRO 09.01.04.03	19.246	19.722	19.246	35.793	18.646	18.610	16.073	14	36
POSTE CORRETTIVE E COMPENSATIVE	75.215.808	78.959.766	75.215.808	78.970.730	77.446.003	77.099.458	13.315	14.613	346.545
RESTITUZIONI E RIMBORSO DI IMPOSTE 10.01	57.912.020	60.004.420	57.912.020	60.004.420	59.028.593	59.024.616	1.033	4.179	3.978
RESTITUZIONE E RIMBORSO DI IMPOSTE DIRETTE 10.01.01	24.626.416	25.020.941	24.626.416	25.020.941	24.773.754	24.773.065	9	425	689
RESTITUZIONE E RIMBORSO DI IMPOSTE DIRETTE 10.01.01.00	24.626.416	25.020.941	24.626.416	25.020.941	24.773.754	24.773.065	9	425	689
RESTITUZIONE E RIMBORSO DI IMPOSTE INDIRETTE 10.01.02	33.285.604	34.983.479	33.285.604	34.983.479	34.254.839	34.251.551	1.024	3.754	3.288
RESTITUZIONE E RIMBORSO DI IMPOSTE INDIRETTE 10.01.02.00	33.285.604	34.983.479	33.285.604	34.983.479	34.254.839	34.251.551	1.024	3.754	3.288
VINCITE LOTTO 10.02	14.859.200	16.461.080	14.859.200	16.461.080	15.998.041	15.655.839	-	-	342.202
VINCITE AL LOTTO 10.02.01	14.859.200	16.461.080	14.859.200	16.461.080	15.998.041	15.655.839	-	-	342.202
VINCITE AL LOTTO 10.02.01.00	14.859.200	16.461.080	14.859.200	16.461.080	15.998.041	15.655.839	-	-	342.202
ALTRE POSTE CORRETTIVE E COMPENSATIVE 10.03	2.444.588	2.494.265	2.444.588	2.505.229	2.419.368	2.419.003	12.282	10.434	366
ALTRE POSTE CORRETTIVE E COMPENSATIVE 10.03.01	2.444.588	2.494.265	2.444.588	2.505.229	2.419.368	2.419.003	12.282	10.434	366

TABELLA N. 24 CONSUNTIVO 2021 - CLASSIFICAZIONE ECONOMICA DELLE SPESE FINALI DELLO STATO

(MIGLIAIA DI EURO)

	PREVISIONI INIZIALI COMPETENZA	PREVISIONI DEFINITIVE COMPETENZA	PREVISIONI INIZIALI CASSA	AUTORIZZ. DEFINITIVE CASSA	IMPEGNI	PAGAMENTI COMPETENZA	PAGAMENTI RESIDUI	RESIDUI PROVENIENTI ESERCIZI PRECEDENTI	RESIDUI NUOVA FORMAZIONE
ALTRE POSTE CORRETTIVE E COMPENSATIVE									
10.03.01.00	2.444.588	2.494.265	2.444.588	2.505.229	2.419.368	2.419.003	12.282	10.434	366
AMMORTAMENTI	1.169.005	1.175.329	1.169.005	1.175.329	451.324	451.324	-	-	-
BENI MOBILI	724.005	724.005	724.005	724.005	-	-	-	-	-
11.01									
BENI MOBILI	724.005	724.005	724.005	724.005	-	-	-	-	-
11.01.01									
BENI MOBILI	724.005	724.005	724.005	724.005	-	-	-	-	-
11.01.01.00									
BENI IMMOBILI	445.000	451.324	445.000	451.324	451.324	451.324	-	-	-
11.02									
BENI IMMOBILI	445.000	451.324	445.000	451.324	451.324	451.324	-	-	-
11.02.01									
BENI IMMOBILI	445.000	451.324	445.000	451.324	451.324	451.324	-	-	-
11.02.01.00									
ALTRE USCITE CORRENTI	18.723.738	9.294.869	25.024.024	15.555.511	1.744.942	1.272.149	1.835.830	68.400	472.793
PREMI DI ASSICURAZIONE									
12.01	29.851	32.831	29.851	32.785	28.400	24.731	3	17	3.669
PREMI DI ASSICURAZIONE	29.851	32.831	29.851	32.785	28.400	24.731	3	17	3.669
12.01.01									
PREMI DI ASSICURAZIONE	29.851	32.831	29.851	32.785	28.400	24.731	3	17	3.669
12.01.01.00									
ALTRE USCITE CORRENTI	18.693.886	9.262.038	24.994.173	15.522.726	1.716.542	1.247.418	1.835.827	68.384	469.124
12.02									

TABELLA N. 24 CONSUNTIVO 2021 - CLASSIFICAZIONE ECONOMICA DELLE SPESE FINALI DELLO STATO

(MIGLIAIA DI EURO)

	PREVISIONI INIZIALI COMPETENZA	PREVISIONI DEFINITIVE COMPETENZA	PREVISIONI INIZIALI CASSA	AUTORIZZ. DEFINITIVE CASSA	IMPEGNI	PAGAMENTI COMPETENZA	PAGAMENTI RESIDUI	RESIDUI PROVENIENTI ESERCIZI PRECEDENTI	RESIDUI NUOVA FORMAZIONE
FONDI SPECIALI 12.02.01	6.007.001	5.676.198	6.007.001	7.393.098	190.000	190.000	1.703.000	-	-
FONDI SPECIALI 12.02.01.00	6.007.001	5.676.198	6.007.001	7.393.098	190.000	190.000	1.703.000	-	-
FONDI DI RISERVA 12.02.02	3.665.091	1.422.067	9.965.091	5.871.920	53.722	87	-	-	53.635
FONDI DI RISERVA 12.02.02.00	1.664.061	173.960	1.664.061	184.688	53.722	87	-	-	53.635
SPESE OBBLIGATORIE E D'ORDINE 12.02.02.01	900.000	311.452	900.000	311.452	-	-	-	-	-
SPESE IMPREVISTE 12.02.02.02	800.000	678.583	800.000	678.583	-	-	-	-	-
FONDO DI CASSA 12.02.02.03	-	-	6.300.000	4.439.126	-	-	-	-	-
ALTRI FONDI 12.02.02.04	301.030	258.071	301.030	258.071	-	-	-	-	-
ALTRE SOMME NON ALTROVE CLASSIFICATE 12.02.03	9.021.794	2.163.773	9.022.081	2.257.708	1.472.820	1.057.331	132.827	68.384	415.489
ALTRE SOMME NON ALTROVE CLASSIFICATE 12.02.03.00	9.021.794	2.163.773	9.022.081	2.257.708	1.472.820	1.057.331	132.827	68.384	415.489
TITOLO II - SPESE IN CONTO CAPITALE	111.859.701	135.936.312	135.299.287	161.775.721	129.915.386	99.144.327	19.921.117	110.061.218	30.771.060
INVESTIMENTI FISSI LORDI E ACQUISTI DI TERRENI	8.176.939	9.864.136	8.720.725	11.220.324	8.688.704	5.730.620	2.255.276	3.547.663	2.958.084
INVESTIMENTI FISSI LORDI 21.01	8.176.929	9.864.136	8.720.716	11.220.311	8.688.704	5.730.620	2.255.276	3.547.663	2.958.084

TABELLA N. 24 CONSUNTIVO 2021 - CLASSIFICAZIONE ECONOMICA DELLE SPESE FINALI DELLO STATO

(MIGLIAIA DI EURO)

	PREVISIONI INIZIALI COMPETENZA	PREVISIONI DEFINITIVE COMPETENZA	PREVISIONI INIZIALI CASSA	AUTORIZZ. DEFINITIVE CASSA	IMPEGNI	PAGAMENTI COMPETENZA	PAGAMENTI RESIDUI	RESIDUI PROVENIENTI ESERCIZI PRECEDENTI	RESIDUI NUOVA FORMAZIONE
21.01.07	226.214	188.966	246.458	231.904	176.894	142.192	34.267	23.778	34.703
INFRASTRUTTURE MILITARI									
21.01.07.00	226.214	188.966	246.458	231.904	176.894	142.192	34.267	23.778	34.703
ARMI LEGGERE E VEICOLI PER SICUREZZA PUBBLICA									
21.01.08	97.364	79.860	108.525	111.348	43.393	17.418	28.059	85.664	25.975
ARMI LEGGERE E VEICOLI PER SICUREZZA PUBBLICA									
21.01.08.00	97.364	79.860	108.525	111.348	43.393	17.418	28.059	85.664	25.975
ALTRI INVESTIMENTI									
21.01.09	5.281.448	6.114.832	5.544.832	7.041.041	5.723.402	4.405.687	1.300.133	1.836.832	1.317.715
ALTRI INVESTIMENTI									
21.01.09.00	5.281.448	6.114.832	5.544.832	7.041.041	5.723.402	4.405.687	1.300.133	1.836.832	1.317.715
ACQUISTI DI TERRENI E BENI MATERIALI NON PRODOTTI									
21.02	9	-	9	12	-	-	-	0	-
ACQUISTI DI TERRENI E DI BENI MATERIALI NON PRODOTTI									
21.02.01	9	-	9	12	-	-	-	0	-
ACQUISTI DI TERRENI E DI BENI MATERIALI NON PRODOTTI									
21.02.01.00	9	-	9	12	-	-	-	0	-
CONTRIBUTI AGLI INVESTIMENTI AD AMMINISTRAZIONI PUBBLICHE									
	66.566.806	68.980.158	60.945.702	65.511.858	68.073.165	47.524.573	8.585.181	45.597.961	20.548.592
AMMINISTRAZIONI CENTRALI									
22.01	54.058.572	54.634.561	47.416.583	49.579.604	54.469.119	42.778.446	5.245.850	35.641.766	11.690.673
ENTI PRODUTTORI DI SERVIZI ECONOMICI E DI REGOLAZIONE DELL'ATTIVITA' ECONOMICA									
22.01.01	51.089.860	51.519.080	44.433.317	46.198.733	51.382.823	40.347.272	5.026.217	35.159.125	11.035.551

TABELLA N. 24 CONSUNTIVO 2021 - CLASSIFICAZIONE ECONOMICA DELLE SPESE FINALI DELLO STATO

(MIGLIAIA DI EURO)

	PREVISIONI INIZIALI COMPETENZA	PREVISIONI DEFINITIVE COMPETENZA	PREVISIONI INIZIALI CASSA	PREVISIONI DEFINITIVE CASSA	IMPEGNI	PAGAMENTI COMPETENZA	PAGAMENTI RESIDUI	RESIDUI PROVENIENTI ESERCIZI PRECEDENTI	RESIDUI NUOVA FORMAZIONE
ENTI PRODUTTORI DI SERVIZI ECONOMICI E DI REGOLAZIONE DELL'ATTIVITA' ECONOMICA 22.01.01.00	51.089.860	51.519.080	44.433.317	46.198.733	51.382.823	40.347.272	5.026.217	35.159.125	11.035.551
ENTI PRODUTTORI DI SERVIZI ASSISTENZIALI, RICREATIVI E CULTURALI 22.01.02	319	69.826	319	93.242	69.826	299	23.312	50.267	69.527
ENTI PRODUTTORI DI SERVIZI ASSISTENZIALI, RICREATIVI E CULTURALI 22.01.02.00	319	69.826	319	93.242	69.826	299	23.312	50.267	69.527
ENTI DI RICERCA 22.01.03	2.968.394	3.045.656	2.982.947	3.287.629	3.016.470	2.430.875	196.321	432.374	585.595
ENTI DI RICERCA 22.01.03.00	2.968.394	3.045.656	2.982.947	3.287.629	3.016.470	2.430.875	196.321	432.374	585.595
AMMINISTRAZIONI LOCALI 22.02	12.508.234	14.345.597	13.529.119	15.932.254	13.604.046	4.746.128	3.339.331	9.956.195	8.857.918
REGIONI 22.02.01	3.563.285	4.409.253	4.184.363	5.080.550	3.923.666	1.192.421	881.776	4.107.402	2.731.244
REGIONI 22.02.01.00	3.563.285	4.409.253	4.184.363	5.080.550	3.923.666	1.192.421	881.776	4.107.402	2.731.244
COMUNI E PROVINCE 22.02.02	7.857.675	8.218.565	8.116.773	9.063.582	7.987.591	2.721.621	2.200.342	4.822.330	5.265.971
COMUNI E PROVINCE 22.02.02.00	7.857.675	8.218.565	8.116.773	9.063.582	7.987.591	2.721.621	2.200.342	4.822.330	5.265.971
ENTI PRODUTTORI DI SERVIZI SANITARI 22.02.03	22.960	33.737	38.140	47.837	23.737	12.137	8.380	24.292	11.599

TABELLA N. 24 CONSUNTIVO 2021 - CLASSIFICAZIONE ECONOMICA DELLE SPESE FINALI DELLO STATO

(MIGLIAIA DI EURO)

	PREVISIONI INIZIALI COMPETENZA	PREVISIONI DEFINITIVE COMPETENZA	PREVISIONI INIZIALI CASSA	PREVISIONI DEFINITIVE CASSA	IMPEGNI	PAGAMENTI COMPETENZA	PAGAMENTI RESIDUI	RESIDUI PROVENIENTI ESERCIZI PRECEDENTI	RESIDUI NUOVA FORMAZIONE
23.01.01	16.332.100	26.691.611	16.558.659	27.262.339	25.237.239	21.661.575	2.496.926	2.367.806	3.575.665
IMPRESE PRIVATE									
23.01.01.00	16.332.100	26.691.611	16.558.659	27.262.339	25.237.239	21.661.575	2.496.926	2.367.806	3.575.665
IMPRESE PUBBLICHE									
23.02	6.433.470	10.877.789	6.491.054	11.481.391	10.520.578	10.352.054	887.843	526.894	168.524
IMPRESE PUBBLICHE									
23.02.01	6.433.470	10.877.789	6.491.054	11.481.391	10.520.578	10.352.054	887.843	526.894	168.524
IMPRESE PUBBLICHE									
23.02.01.00	5.831.998	10.876.186	5.889.583	11.479.188	10.518.975	10.350.452	887.843	515.918	168.524
POSTE E COMUNICAZIONI									
23.02.01.03	600.000	-	600.000	0	-	-	-	10.176	-
ALTRE IMPRESE PUBBLICHE									
23.02.01.04	1.471	1.603	1.471	2.203	1.603	1.603	-	800	-
CONTRIBUTI AGLI INVESTIMENTI A FAMIGLIE E ISTITUZIONI SOCIALI PRIVATE									
	236.626	547.377	244.828	618.888	534.377	441.039	99.984	47.088	93.339
FAMIGLIE E ISTITUZIONI SOCIALI PRIVATE									
24.01	236.626	547.377	244.828	618.888	534.377	441.039	99.984	47.088	93.339
FAMIGLIE E ISTITUZIONI SOCIALI PRIVATE									
24.01.01	236.626	547.377	244.828	618.888	534.377	441.039	99.984	47.088	93.339
FAMIGLIE E ISTITUZIONI SOCIALI PRIVATE									
24.01.01.00	236.626	547.377	244.828	618.888	534.377	441.039	99.984	47.088	93.339
CONTRIBUTI AGLI INVESTIMENTI A ESTERO									
	539.674	590.181	539.674	765.006	578.673	506.469	175.055	57.146	72.204
ESTERO									
25.01	539.674	590.181	539.674	765.006	578.673	506.469	175.055	57.146	72.204

TABELLA N. 24 CONSUNTIVO 2021 - CLASSIFICAZIONE ECONOMICA DELLE SPESE FINALI DELLO STATO

(MIGLIAIA DI EURO)

	PREVISIONI INIZIALI COMPETENZA	PREVISIONI DEFINITIVE COMPETENZA	PREVISIONI INIZIALI CASSA	PREVISIONI DEFINITIVE CASSA	IMPEGNI	PAGAMENTI COMPETENZA	PAGAMENTI RESIDUI	RESIDUI PROVENIENTI ESERCIZI PRECEDENTI	RESIDUI NUOVA FORMAZIONE
UNIONE EUROPEA 25.01.01	101.917	101.917	101.917	104.522	100.502	98.502	2.605	5.500	2.000
UNIONE EUROPEA 25.01.01.00	101.917	101.917	101.917	104.522	100.502	98.502	2.605	5.500	2.000
ALTRO 25.01.02	437.757	488.264	437.757	660.484	478.171	407.967	172.451	51.646	70.204
ALTRO 25.01.02.00	420.701	474.808	420.701	576.328	469.674	401.058	101.531	970	68.616
ORGANISMI INTERNAZIONALI 25.01.02.01	7.056	7.056	7.056	7.056	2.134	2.134	-	-	-
PAESI TERZI 25.01.02.02	10.000	6.400	10.000	77.100	6.363	4.774	70.920	50.676	1.588
ALTRI TRASFERIMENTI IN CONTO CAPITALE	10.381.567	11.516.948	11.596.125	13.068.951	11.018.021	8.408.378	2.032.039	2.649.001	2.609.643
AMMINISTRAZIONI PUBBLICHE 26.01	3.114.774	7.035.564	3.114.774	7.578.885	7.035.080	6.505.690	511.576	112.839	529.390
RIPIANO DEBITI PREGRESSI 26.01.01	573.247	581.054	573.247	831.054	581.054	581.054	250.000	-	-
RIPIANO DEBITI PREGRESSI 26.01.01.00	573.247	581.054	573.247	581.054	581.054	581.054	-	-	-
REGIONI 26.01.01.01	-	-	-	250.000	-	-	250.000	-	-
TRASFERIMENTI A ENTI PREVIDENZIALI IN RELAZIONE AD OPERAZIONI DI CARTOLARIZZAZIONE 26.01.02	-	16.500	-	16.500	16.500	16.500	-	-	-

TABELLA N. 24 CONSUNTIVO 2021 - CLASSIFICAZIONE ECONOMICA DELLE SPESE FINALI DELLO STATO

(MIGLIAIA DI EURO)

	PREVISIONI INIZIALI COMPETENZA	PREVISIONI DEFINITIVE COMPETENZA	PREVISIONI INIZIALI CASSA	AUTORIZZ. DEFINITIVE CASSA	IMPEGNI	PAGAMENTI COMPETENZA	PAGAMENTI RESIDUI	RESIDUI PROVENIENTI ESERCIZI PRECEDENTI	RESIDUI NUOVA FORMAZIONE
TRASFERIMENTI A ENTI PREVIDENZIALI IN RELAZIONE AD OPERAZIONI DI CARTOLARIZZAZIONE									
26.01.02.00	-	16.500	-	16.500	16.500	16.500	-	-	-
ALTRI									
26.01.03	2.541.527	6.438.010	2.541.527	6.731.332	6.437.526	5.908.136	261.576	112.839	529.390
ALTRI									
26.01.03.00	2.541.527	6.438.010	2.541.527	6.731.332	6.437.526	5.908.136	261.576	112.839	529.390
ALTRI									
26.01.03.03	-	-	-	-	-	-	-	-	-
RIPIANO DEBITI PREGRESSI									
26.01.06	-	-	-	-	-	-	-	-	-
RIPIANO DEBITI PREGRESSI									
26.01.06.00	-	-	-	-	-	-	-	-	-
IMRESE									
26.02	25.823	25.823	25.823	25.823	22.340	22.340	-	-	-
ALTRI									
26.02.02	25.823	25.823	25.823	25.823	22.340	22.340	-	-	-
ALTRI									
26.02.02.00	25.823	25.823	25.823	25.823	22.340	22.340	-	-	-
FAMIGLIE E ISTITUZIONI SOCIALI PRIVATE									
26.03	523.800	523.800	773.800	1.073.800	523.800	2.379	727.098	302.260	521.421
ALTRI									
26.03.02	523.800	523.800	773.800	1.073.800	523.800	2.379	727.098	302.260	521.421
ALTRI									
26.03.02.00	523.800	523.800	773.800	1.073.800	523.800	2.379	727.098	302.260	521.421

CONSUNTIVO 2021 - CLASSIFICAZIONE ECONOMICA DELLE SPESE FINALI DELLO STATO

TABELLA N. 24

(MIGLIAIA DI EURO)

	PREVISIONI INIZIALI COMPETENZA	PREVISIONI DEFINITIVE COMPETENZA	PREVISIONI INIZIALI CASSA	AUTORIZZ. DEFINITIVE CASSA	IMPEGNI	PAGAMENTI COMPETENZA	PAGAMENTI RESIDUI	RESIDUI PROVENIENTI ESERCIZI PRECEDENTI	RESIDUI NUOVA FORMAZIONE
ALTRE	-	-	-	-	-	-	-	-	-
31.04.03.03	-	-	-	-	-	-	-	-	-
ALTRI CONTI ATTIVI	-	-	-	-	-	-	-	-	-
31.05	-	-	-	-	-	-	-	-	-
ALTRI CONTI ATTIVI	-	-	-	-	-	-	-	-	-
31.05.01	-	-	-	-	-	-	-	-	-
ALTRI CONTI ATTIVI	-	-	-	-	-	-	-	-	-
31.05.01.00	-	-	-	-	-	-	-	-	-
TITOLO III - RIMBORSO PASSIVITA' FINANZIARIE	287.235.470	284.960.156	287.365.455	284.965.034	236.729.467	236.595.624	639.983	74.381	133.844
RIMBORSO PASSIVITA' FINANZIARIE	287.235.470	284.960.156	287.365.455	284.965.034	236.729.467	236.595.624	639.983	74.381	133.844
BIGLIETTI, MONETE, DEPOSITI, ORO MONETARIO	-	-	-	1.122	-	-	1.122	22.032	-
61.01	-	-	-	1.122	-	-	1.122	22.032	-
DEPOSITI	-	-	-	1.122	-	-	1.122	22.032	-
61.01.03	-	-	-	1.122	-	-	1.122	22.032	-
DEPOSITI	-	-	-	1.122	-	-	1.122	22.032	-
61.01.03.00	-	-	-	1.122	-	-	1.122	22.032	-
TITOLI	286.127.470	283.852.156	286.257.455	283.852.156	235.632.244	235.498.400	635.104	539	133.844
61.02	286.127.470	283.852.156	286.257.455	283.852.156	235.632.244	235.498.400	635.104	539	133.844
A BREVE TERMINE	43.000.000	43.000.000	43.000.000	43.000.000	31.430.944	31.430.944	-	328	-
61.02.01	43.000.000	43.000.000	43.000.000	43.000.000	31.430.944	31.430.944	-	328	-
EMESSI IN ITALIA	43.000.000	43.000.000	43.000.000	43.000.000	31.430.944	31.430.944	-	328	-
61.02.01.01	43.000.000	43.000.000	43.000.000	43.000.000	31.430.944	31.430.944	-	328	-
A LUNGO TERMINE	243.127.470	240.852.156	243.257.455	240.852.156	204.201.300	204.067.456	635.104	211	133.844
61.02.02	243.127.470	240.852.156	243.257.455	240.852.156	204.201.300	204.067.456	635.104	211	133.844

TABELLA N. 24 CONSUNTIVO 2021 - CLASSIFICAZIONE ECONOMICA DELLE SPESE FINALI DELLO STATO

(MIGLIAIA DI EURO)

	PREVISIONI INIZIALI COMPETENZA	PREVISIONI DEFINITIVE COMPETENZA	PREVISIONI INIZIALI CASSA	PREVISIONI DEFINITIVE CASSA	IMPEGNI	PAGAMENTI COMPETENZA	PAGAMENTI RESIDUI	RESIDUI PROVENIENTI ESERCIZI PRECEDENTI	RESIDUI NUOVA FORMAZIONE
A LUNGO TERMINE 61.02.02.00	32.607.470	30.332.156	32.737.455	30.967.260	18.979.267	18.845.423	635.104	196	133.844
EMESSI IN ITALIA 61.02.02.01	210.520.000	210.520.000	210.520.000	209.884.896	185.222.034	185.222.034	-	15	-
PRESTITI 61.03	1.108.000	1.108.000	1.108.000	1.111.757	1.097.223	1.097.223	3.757	51.810	0
A LUNGO TERMINE 61.03.02	1.108.000	1.108.000	1.108.000	1.111.757	1.097.223	1.097.223	3.757	51.810	0
A LUNGO TERMINE 61.03.02.00	367.345	367.345	367.345	371.102	365.212	365.212	3.757	51.810	0
EMESSI IN ITALIA 61.03.02.01	740.655	740.655	740.655	740.655	732.011	732.011	-	-	-
EMESSI ALL'ESTERO 61.03.02.02	-	-	-	-	-	-	-	-	-
TOTALE SPESE	1.060.697.408	1.156.763.066	1.100.186.764	1.208.116.355	1.059.984.864	1.001.762.696	46.443.326	130.043.278	58.222.169

CONSUNTIVO 2021: CLASSIFICAZIONE FUNZIONALE C.O.F.O.G. : RIPARTIZIONE DIVISIONI PER MINISTERO
(MIGLIAIA DI EURO)

TABELLA N. 25	SERVIZI GENERALI DELLE PUBBLICHE AMMINISTRAZIONI						RIMASTO DA PAGARE			ECONOMIE/MAGGIORI SPESE			RESIDUI AL 31/12
	PREVISIONI DEFINITIVE		PAGAMENTI		COMPETENZA		RESIDUI	COMPETENZA	RESIDUI	COMPETENZA	CASSA		
MINISTERI	RESIDUI	COMPETENZA	CASSA	RESIDUI	COMPETENZA	RESIDUI	COMPETENZA	RESIDUI	COMPETENZA	COMPETENZA	CASSA	RESIDUI	
MINISTERO DELL'ECONOMIA E DELLE FINANZE	52.693.113	613.633.212	625.146.551	11.717.136	526.731.318	39.932.588	16.926.503	1.043.390	69.975.390	86.698.097	56.859.091		
MINISTERO DELLO SVILUPPO ECONOMICO	-	-	-	-	-	-	-	-	-	-	-		
MINISTERO DEL LAVORO E DELLE POLITICHE SOCIALI	-	-	-	-	-	-	-	-	-	-	-		
MINISTERO DELLA GIUSTIZIA	-	-	-	-	-	-	-	-	-	-	-		
MINISTERO DEGLI AFFARI ESTERI E DELLA COOPERAZIONE INTERNAZIONALE	226.003	3.330.814	3.308.661	128.999	2.929.547	54.549	200.756	42.455	200.511	250.115	255.305		
MINISTERO DELL'ISTRUZIONE	128	524	524	-	374	128	128	-	22	150	257		
MINISTERO DELL'INTERNO	1.475.667	17.362.525	17.274.126	534.736	15.079.348	847.704	2.055.085	93.227	228.092	1.660.043	2.902.789		
MINISTERO DELLA TRANSIZIONE ECOLOGICA	-	-	-	-	-	-	-	-	-	-	-		
MINISTERO DELLE INFRASTRUTTURE E DELLA MOBILITA' SOSTENIBILI	141.598	240.456	251.685	39.045	81.366	91.093	143.932	11.461	15.158	131.274	235.025		
MINISTERO DELL'UNIVERSITA' E DELLA RICERCA	585.397	3.386.643	3.417.707	151.281	2.481.621	419.378	870.749	14.738	34.273	784.805	1.290.126		
MINISTERO DELLA DIFESA	13.166	126.836	109.669	6.517	87.051	6.649	11.669	-	28.116	16.101	18.317		
MINISTERO DELLE POLITICHE AGRICOLE ALIMENTARI E FORESTALI	-	-	-	-	-	-	-	-	-	-	-		
MINISTERO DELLA CULTURA	-	35.792	35.792	-	34.989	-	-	-	803	803	-		
MINISTERO DELLA SALUTE	-	19.564	19.309	-	14.711	-	-	-	4.853	4.598	-		
MINISTERO DEL TURISMO	-	-	-	-	-	-	-	-	-	-	-		
TOTALE	55.135.074	638.136.365	649.564.025	12.577.713	547.440.326	41.352.088	20.208.822	1.205.272	70.487.217	89.545.987	61.560.911		

CONSUNTIVO 2021: CLASSIFICAZIONE FUNZIONALE C.O.F.O.G. : RIPARTIZIONE DIVISIONI PER MINISTERO
(MIGLIAIA DI EURO)

TABELLA N. 25	DIFESA			PREVISIONI DEFINITIVE			PAGAMENTI		RIMASTO DA PAGARE		ECONOMIE/MAGGIORI SPESE		RESIDUI AL 31/12
	MINISTERI	RESIDUI	COMPETENZA	CASSA	RESIDUI	COMPETENZA	RESIDUI	COMPETENZA	RESIDUI	COMPETENZA	RESIDUI	COMPETENZA	
MINISTERO DELL'ECONOMIA E DELLE FINANZE	-	156.214	156.214	-	-	123.329	-	-	-	-	-	32.885	-
MINISTERO DELLO SVILUPPO ECONOMICO	-	-	-	-	-	-	-	-	-	-	-	-	-
MINISTERO DEL LAVORO E DELLE POLITICHE SOCIALI	-	-	-	-	-	-	-	-	-	-	-	-	-
MINISTERO DELLA GIUSTIZIA	-	-	-	-	-	-	-	-	-	-	-	-	-
MINISTERO DEGLI AFFARI ESTERI E DELLA COOPERAZIONE INTERNAZIONALE	-	-	-	-	-	-	-	-	-	-	-	-	-
MINISTERO DELL'ISTRUZIONE	-	-	-	-	-	-	-	-	-	-	-	-	-
MINISTERO DELL'INTERNO	5.104	16.068	17.852	2.397	4.495	2.567	10.661	139	912	10.960	13.229	-	-
MINISTERO DELLA TRANSIZIONE ECOLOGICA	-	-	-	-	-	-	-	-	-	-	-	-	-
MINISTERO DELLE INFRASTRUTTURE E DELLA MOBILITA' SOSTENIBILI	-	-	-	-	-	-	-	-	-	-	-	-	-
MINISTERO DELL'UNIVERSITA' E DELLA RICERCA	-	-	-	-	-	-	-	-	-	-	-	-	-
MINISTERO DELLA DIFESA	1.196.247	23.300.626	23.468.081	809.802	21.665.521	323.786	737.064	62.660	898.040	992.758	1.060.850	-	-
MINISTERO DELLE POLITICHE AGRICOLE ALIMENTARI E FORESTALI	-	-	-	-	-	-	-	-	-	-	-	-	-
MINISTERO DELLA CULTURA	-	-	-	-	-	-	-	-	-	-	-	-	-
MINISTERO DELLA SALUTE	-	-	-	-	-	-	-	-	-	-	-	-	-
MINISTERO DEL TURISMO	-	-	-	-	-	-	-	-	-	-	-	-	-
TOTALE	1.201.351	23.472.908	23.642.146	812.199	21.793.345	326.353	747.726	62.799	931.838	1.036.603	1.074.078	-	-

CONSUNTIVO 2021: CLASSIFICAZIONE FUNZIONALE C.O.F.O.G. : RIPARTIZIONE DIVISIONI PER MINISTERO
(MIGLIAIA DI EURO)

TABELLA N. 25	ORDINE PUBBLICO E SICUREZZA						ECONOMIE/MAGGIORI SPESE			RESIDUI AL 31/12	
	PREVISIONI DEFINITIVE		PAGAMENTI		RIMASTO DA PAGARE		RESIDUI	COMPETENZA	CASSA		
MINISTRI	RESIDUI	COMPETENZA	CASSA	RESIDUI	COMPETENZA	RESIDUI	COMPETENZA	RESIDUI	COMPETENZA	CASSA	
MINISTERO DELL'ECONOMIA E DELLE FINANZE	251.067	2.820.450	2.881.815	97.786	2.593.379	128.664	116.421	24.618	110.649	190.650	245.084
MINISTERO DELLO SVILUPPO ECONOMICO	-	-	-	-	-	-	-	-	-	-	-
MINISTERO DEL LAVORO E DELLE POLITICHE SOCIALI	-	-	-	-	-	-	-	-	-	-	-
MINISTERO DELLA GIUSTIZIA	745.362	9.817.714	9.962.518	352.730	8.312.946	287.758	473.179	104.875	1.031.589	1.296.842	760.936
MINISTERO DEGLI AFFARI ESTERI E DELLA COOPERAZIONE INTERNAZIONALE	-	-	-	-	-	-	-	-	-	-	-
MINISTERO DELL'ISTRUZIONE	-	-	-	-	-	-	-	-	-	-	-
MINISTERO DELL'INTERNO	1.290.466	12.375.868	12.665.957	620.919	10.676.313	525.208	855.127	144.339	844.428	1.368.724	1.380.335
MINISTERO DELLA TRANSIZIONE ECOLOGICA	-	-	-	-	-	-	-	-	-	-	-
MINISTERO DELLE INFRASTRUTTURE E DELLA MOBILITA' SOSTENIBILI	166.200	938.975	1.015.297	68.197	844.321	63.766	54.576	34.237	40.078	102.779	118.342
MINISTERO DELL'UNIVERSITA' E DELLA RICERCA	-	-	-	-	-	-	-	-	-	-	-
MINISTERO DELLA DIFESA	71.147	4.281.055	4.329.493	61.705	4.164.496	7.913	38.314	1.529	78.244	103.291	46.227
MINISTERO DELLE POLITICHE AGRICOLE ALIMENTARI E FORESTALI	-	-	-	-	-	-	-	-	-	-	-
MINISTERO DELLA CULTURA	-	-	-	-	-	-	-	-	-	-	-
MINISTERO DELLA SALUTE	714	11.893	12.081	442	10.242	261	995	11	656	1.397	1.256
MINISTERO DEL TURISMO	-	-	-	-	-	-	-	-	-	-	-
TOTALE	2.524.957	30.245.955	30.867.161	1.201.779	26.601.698	1.013.570	1.538.612	309.608	2.105.645	3.063.683	2.552.182

CONSUNTIVO 2021: CLASSIFICAZIONE FUNZIONALE C.O.F.O.G. : RIPARTIZIONE DIVISIONI PER MINISTERO
(MIGLIAIA DI EURO)

TABELLA N. 25	AFFARI ECONOMICI											
	MINISTERI	PREVISIONI DEFINITIVE		PAGAMENTI		RIMASTO DA PAGARE		ECONOMIE/MAGGIORI SPESE		RESIDUI AL 31/12		
RESIDUI		COMPETENZA	CASSA	RESIDUI	COMPETENZA	RESIDUI	COMPETENZA	RESIDUI	COMPETENZA		CASSA	
MINISTERO DELL'ECONOMIA E DELLE FINANZE	64.137.098	89.123.470	115.723.475	6.946.306	87.715.870	51.891.976	835.538	5.298.816	572.062	21.061.299	52.727.514	
MINISTERO DELLO SVILUPPO ECONOMICO	3.706.942	23.369.155	23.884.355	2.414.325	17.712.297	1.184.617	2.735.272	108.000	2.921.587	3.757.734	3.919.889	
MINISTERO DEL LAVORO E DELLE POLITICHE SOCIALI	3.160.682	33.286.766	33.415.249	459.160	25.751.470	879.898	3.139.913	1.821.624	4.395.383	7.204.618	4.019.810	
MINISTERO DELLA GIUSTIZIA	-	-	-	-	-	-	-	-	-	-	-	
MINISTERO DEGLI AFFARI ESTERI E DELLA COOPERAZIONE INTERNAZIONALE	510.813	1.318.736	1.665.786	408.267	1.241.157	101.961	62.047	585	15.532	16.362	164.008	
MINISTERO DELL'ISTRUZIONE	-	4	4	-	-	-	-	-	4	4	-	
MINISTERO DELL'INTERNO	7.302	341.690	345.580	5.748	339.218	1.554	2.472	-	-	614	4.026	
MINISTERO DELLA TRANSIZIONE ECOLOGICA	-	3.250.000	3.250.000	-	3.250.000	-	-	-	-	-	-	
MINISTERO DELLE INFRASTRUTTURE E DELLA MOBILITA' SOSTENIBILI	15.837.608	15.448.547	16.632.217	2.750.798	10.861.132	12.473.201	4.021.682	613.608	565.734	3.020.288	16.494.883	
MINISTERO DELL'UNIVERSITA' E DELLA RICERCA	-	-	-	-	-	-	-	-	-	-	-	
MINISTERO DELLA DIFESA	541	5.755	6.262	482	5.311	43	398	16	45	469	441	
MINISTERO DELLE POLITICHE AGRICOLE ALIMENTARI E FORESTALI	415.787	2.349.922	2.394.726	113.989	1.408.389	209.276	836.869	92.521	104.664	872.348	1.046.144	
MINISTERO DELLA CULTURA	273.874	11.707	297.892	273.814	11.561	-	-	59	146	12.516	-	
MINISTERO DELLA SALUTE	-	-	-	-	-	-	-	-	-	-	-	
MINISTERO DEL TURISMO	598.472	1.433.332	2.031.369	504.755	1.213.520	92.364	179.072	1.353	40.741	313.094	271.436	
TOTALE	88.649.119	169.939.085	199.646.917	13.877.645	149.509.925	66.834.890	11.813.261	7.936.583	8.615.899	36.259.346	78.648.152	

CONSUNTIVO 2021: CLASSIFICAZIONE FUNZIONALE C.O.F.O.G. : RIPARTIZIONE DIVISIONI PER MINISTERO
(MIGLIAIA DI EURO)

TABELLA N. 25 MINISTERI	PROTEZIONE DELL'AMBIENTE						RIMASTO DA PAGARE			ECONOMIE/MAGGIORI SPESE			RESIDUI AL 31/12
	RESIDUI	COMPETENZA	CASSA	RESIDUI	COMPETENZA	RESIDUI	COMPETENZA	RESIDUI	COMPETENZA	RESIDUI	COMPETENZA	CASSA	
MINISTERO DELL'ECONOMIA E DELLE FINANZE	31.981	746.997	771.477	1.197	717.105	30.784	4.410	-	25.482	53.176	35.194		
MINISTERO DELLO SVILUPPO ECONOMICO	868.163	186.702	730.905	357.363	62.510	391.539	117.238	119.261	6.954	311.032	508.777		
MINISTERO DEL LAVORO E DELLE POLITICHE SOCIALI	-	-	-	-	-	-	-	-	-	-	-		
MINISTERO DELLA GIUSTIZIA	-	-	-	-	-	-	-	-	-	-	-		
MINISTERO DEGLI AFFARI ESTERI E DELLA COOPERAZIONE INTERNAZIONALE	-	-	-	-	-	-	-	-	-	-	-		
MINISTERO DELL'ISTRUZIONE	-	-	-	-	-	-	-	-	-	-	-		
MINISTERO DELL'INTERNO	-	26.099	24.099	-	23.973	-	2.126	-	-	126	2.126		
MINISTERO DELLA TRANSIZIONE ECOLOGICA	1.517.012	1.759.173	2.296.448	344.992	865.102	1.166.089	833.827	5.931	60.243	1.086.353	1.999.916		
MINISTERO DELLE INFRASTRUTTURE E DELLA MOBILITA' SOSTENIBILI	273.207	102.230	346.504	48.258	14.310	211.087	39.745	13.862	48.175	283.936	250.832		
MINISTERO DELL'UNIVERSITA' E DELLA RICERCA	-	-	-	-	-	-	-	-	-	-	-		
MINISTERO DELLA DIFESA	1.697	95.892	96.533	1.008	91.318	534	3.095	155	1.478	4.207	3.629		
MINISTERO DELLE POLITICHE AGRICOLE ALIMENTARI E FORESTALI	-	47	47	-	43	-	-	-	4	4	-		
MINISTERO DELLA CULTURA	3.819	1.604	3.343	2.014	274	1.697	1.325	108	5	1.056	3.022		
MINISTERO DELLA SALUTE	-	-	-	-	-	-	-	-	-	-	-		
MINISTERO DEL TURISMO	-	-	-	-	-	-	-	-	-	-	-		
TOTALE	2.695.879	2.918.743	4.269.356	754.831	1.774.636	1.801.731	1.001.766	139.317	142.341	1.739.888	2.803.497		

CONSUNTIVO 2021: CLASSIFICAZIONE FUNZIONALE C.O.F.O.G. : RIPARTIZIONE DIVISIONI PER MINISTERO
(MIGLIAIA DI EURO)

TABELLA N. 25	ABITAZIONI E ASSETTO TERRITORIALE												
	PREVISIONI DEFINITIVE			PAGAMENTI			RIMASTO DA PAGARE			ECONOMIE/MAGGIORI SPESE			
MINISTRI	RESIDUI	COMPETENZA	CASSA	RESIDUI	COMPETENZA	RESIDUI	COMPETENZA	RESIDUI	COMPETENZA	RESIDUI	COMPETENZA	CASSA	RESIDUI AL 31/12
MINISTERO DELL'ECONOMIA E DELLE FINANZE	5.074.614	6.933.436	7.740.365	1.413.215	5.326.384	2.980.349	1.382.032	681.051	225.020	1.000.766		1.000.766	4.362.381
MINISTERO DELLO SVILUPPO ECONOMICO	-	-	-	-	-	-	-	-	-	-	-	-	-
MINISTERO DEL LAVORO E DELLE POLITICHE SOCIALI	-	-	-	-	-	-	-	-	-	-	-	-	-
MINISTERO DELLA GIUSTIZIA	-	-	-	-	-	-	-	-	-	-	-	-	-
MINISTERO DEGLI AFFARI ESTERI E DELLA COOPERAZIONE INTERNAZIONALE	-	-	-	-	-	-	-	-	-	-	-	-	-
MINISTERO DELL'ISTRUZIONE	-	-	-	-	-	-	-	-	-	-	-	-	-
MINISTERO DELL'INTERNO	913.407	4.101.952	4.151.920	336.642	1.420.709	574.765	2.657.348	2.000	23.895	2.394.569		2.394.569	3.232.112
MINISTERO DELLA TRANSIZIONE ECOLOGICA	14.712	16.064	27.603	403	14.748	14.309	-	-	1.316	12.453		12.453	14.309
MINISTERO DELLE INFRASTRUTTURE E DELLA MOBILITA' SOSTENIBILI	2.673.597	2.120.809	2.376.348	717.582	990.350	1.940.238	957.141	15.777	173.318	668.417		668.417	2.897.379
MINISTERO DELL'UNIVERSITA' E DELLA RICERCA	-	-	-	-	-	-	-	-	-	-	-	-	-
MINISTERO DELLA DIFESA	1.499	24.461	24.582	121	18.748	1.377	2.490	-	3.223	5.713		5.713	3.867
MINISTERO DELLE POLITICHE AGRICOLE ALIMENTARI E FORESTALI	-	-	-	-	-	-	-	-	-	-	-	-	-
MINISTERO DELLA CULTURA	-	-	-	-	-	-	-	-	-	-	-	-	-
MINISTERO DELLA SALUTE	-	-	-	-	-	-	-	-	-	-	-	-	-
MINISTERO DEL TURISMO	-	-	-	-	-	-	-	-	-	-	-	-	-
TOTALE	8.677.829	13.196.721	14.320.818	2.467.963	7.770.939	5.511.038	4.999.011	698.828	426.772	4.081.917		4.081.917	10.510.048

CONSUNTIVO 2021: CLASSIFICAZIONE FUNZIONALE C.O.F.O.G. : RIPARTIZIONE DIVISIONI PER MINISTERO
(MIGLIAIA DI EURO)

TABELLA N. 25	SANITA'												
	PREVISIONI DEFINITIVE		PAGAMENTI		RIMASTO DA PAGARE		ECONOMIE/MAGGIORI SPESE		RESIDUI		RESIDUI		
MINISTERI	RESIDUI	COMPETENZA	CASSA	RESIDUI	COMPETENZA	RESIDUI	COMPETENZA	RESIDUI	COMPETENZA	RESIDUI	COMPETENZA	CASSA	AL 31/12
MINISTERO DELL'ECONOMIA E DELLE FINANZE	6.644.116	13.271.306	14.321.306	3.374.474	9.141.813	2.506.137	4.094.492	763.505	35.000	1.805.018			6.600.629
MINISTERO DELLO SVILUPPO ECONOMICO	-	-	-	-	-	-	-	-	-	-	-	-	-
MINISTERO DEL LAVORO E DELLE POLITICHE SOCIALI	-	-	-	-	-	-	-	-	-	-	-	-	-
MINISTERO DELLA GIUSTIZIA	-	-	-	-	-	-	-	-	-	-	-	-	-
MINISTERO DEGLI AFFARI ESTERI E DELLA COOPERAZIONE INTERNAZIONALE	-	-	-	-	-	-	-	-	-	-	-	-	-
MINISTERO DELL'ISTRUZIONE	-	-	-	-	-	-	-	-	-	-	-	-	-
MINISTERO DELL'INTERNO	-	5.000	5.000	-	3.072	-	1.928	-	-	1.928			1.928
MINISTERO DELLA TRANSIZIONE ECOLOGICA	-	-	-	-	-	-	-	-	-	-	-	-	-
MINISTERO DELLE INFRASTRUTTURE E DELLA MOBILITA' SOSTENIBILI	2.732	3.817	3.868	51	3.817	2.680	-	-	-	-	-	-	2.680
MINISTERO DELL'UNIVERSITA' E DELLA RICERCA	-	-	-	-	-	-	-	-	-	-	-	-	-
MINISTERO DELLA DIFESA	-	-	-	-	-	-	-	-	-	-	-	-	-
MINISTERO DELLE POLITICHE AGRICOLE ALIMENTARI E FORESTALI	-	-	-	-	-	-	-	-	-	-	-	-	-
MINISTERO DELLA CULTURA	-	-	-	-	-	-	-	-	-	-	-	-	-
MINISTERO DELLA SALUTE	1.060.009	7.874.946	8.030.959	203.307	6.973.876	809.241	785.348	47.462	115.722	853.776			1.594.589
MINISTERO DEL TURISMO	-	-	-	-	-	-	-	-	-	-	-	-	-
TOTALE	7.706.857	21.155.069	22.361.133	3.577.832	16.122.579	3.318.058	4.881.769	810.967	150.722	2.660.722			8.199.827

CONSUNTIVO 2021: CLASSIFICAZIONE FUNZIONALE C.O.F.O.G. : RIPARTIZIONE DIVISIONI PER MINISTERO
(MIGLIAIA DI EURO)

TABELLA N. 25 MINISTERI	ATTIVITA' RICREATIVE, CULTURALI E DI CULIO			PAGAMENTI			RIMASTO DA PAGARE			ECONOMIE/MAGGIORI SPESE			RESIDUI AL 31/12
	RESIDUI	COMPETENZA	CASSA	RESIDUI	COMPETENZA	CASSA	RESIDUI	COMPETENZA	CASSA	RESIDUI	COMPETENZA	CASSA	
MINISTERO DELL'ECONOMIA E DELLE FINANZE	888.641	5.844.389	6.605.747	724.138	5.560.690	164.501	237.818	2	45.881	320.919	402.319		
MINISTERO DELLO SVILUPPO ECONOMICO	169.757	166.519	278.256	118.890	38.439	49.256	127.253	1.611	828	120.927	176.508		
MINISTERO DEL LAVORO E DELLE POLITICHE SOCIALI	-	-	-	-	-	-	-	-	-	-	-		
MINISTERO DELLA GIUSTIZIA	-	-	-	-	-	-	-	-	-	-	-		
MINISTERO DEGLI AFFARI ESTERI E DELLA COOPERAZIONE INTERNAZIONALE	-	2.019	2.019	-	-	-	2.019	-	-	2.019	2.019		
MINISTERO DELL'ISTRUZIONE	-	-	-	-	-	-	-	-	-	-	-		
MINISTERO DELL'INTERNO	1.728	22.245	23.923	1.694	12.216	24	10.024	10	5	10.014	10.048		
MINISTERO DELLA TRANSIZIONE ECOLOGICA	-	-	-	-	-	-	-	-	-	-	-		
MINISTERO DELLE INFRASTRUTTURE E DELLA MOBILITA' SOSTENIBILI	23.068	14.372	33.357	9.666	2.842	11.490	11.530	1.912	-	20.850	23.021		
MINISTERO DELL'UNIVERSITA' E DELLA RICERCA	-	-	-	-	-	-	-	-	-	-	-		
MINISTERO DELLA DIFESA	-	-	-	-	-	-	-	-	-	-	-		
MINISTERO DELLE POLITICHE AGRICOLE ALIMENTARI E FORESTALI	-	-	-	-	-	-	-	-	-	-	-		
MINISTERO DELLA CULTURA	1.758.270	4.011.797	4.770.266	765.065	2.040.668	733.710	1.677.225	259.496	293.905	1.964.533	2.410.934		
MINISTERO DELLA SALUTE	-	-	-	-	-	-	-	-	-	-	-		
MINISTERO DEL TURISMO	-	-	-	-	-	-	-	-	-	-	-		
TOTALE	2.841.462	10.061.341	11.713.569	1.619.452	7.654.854	958.981	2.065.869	263.029	340.618	2.439.263	3.024.850		

CONSUNTIVO 2021: CLASSIFICAZIONE FUNZIONALE C.O.F.O.G. : RIPARTIZIONE DIVISIONI PER MINISTERO
(MIGLIAIA DI EURO)

TABELLA N. 25	ISTRUZIONE										
	PREVISIONI DEFINITIVE		PAGAMENTI		RIMASTO DA PAGARE		ECONOMIE/MAGGIORI SPESE		RESIDUI		
MINISTERI	RESIDUI	COMPETENZA	CASSA	RESIDUI	COMPETENZA	RESIDUI	COMPETENZA	RESIDUI	COMPETENZA	CASSA	RESIDUI AL 31/12
MINISTERO DELL'ECONOMIA E DELLE FINANZE	-	1.900	1.900	-	1.900	-	-	-	-	-	-
MINISTERO DELLO SVILUPPO ECONOMICO	-	-	-	-	-	-	-	-	-	-	-
MINISTERO DEL LAVORO E DELLE POLITICHE SOCIALI	-	-	-	-	-	-	-	-	-	-	-
MINISTERO DELLA GIUSTIZIA	-	-	-	-	-	-	-	-	-	-	-
MINISTERO DEGLI AFFARI ESTERI E DELLA COOPERAZIONE INTERNAZIONALE	-	-	-	-	-	-	-	-	-	-	-
MINISTERO DELL'ISTRUZIONE	3.132.075	53.623.997	54.662.847	1.007.557	51.290.100	1.920.494	1.873.920	204.025	459.977	2.365.191	3.794.414
MINISTERO DELL'INTERNO	1.858	326.382	326.382	1.858	324.221	-	2.161	-	-	303	2.161
MINISTERO DELLA TRANSIZIONE ECOLOGICA	-	-	-	-	-	-	-	-	-	-	-
MINISTERO DELLE INFRASTRUTTURE E DELLA MOBILITA' SOSTENIBILI	-	-	-	-	-	-	-	-	-	-	-
MINISTERO DELL'UNIVERSITA' E DELLA RICERCA	597.168	9.860.887	9.983.747	301.952	8.992.944	253.379	802.667	41.838	65.276	688.851	1.056.046
MINISTERO DELLA DIFESA	-	-	-	-	-	-	-	-	-	-	-
MINISTERO DELLE POLITICHE AGRICOLE ALIMENTARI E FORESTALI	-	-	-	-	-	-	-	-	-	-	-
MINISTERO DELLA CULTURA	-	-	-	-	-	-	-	-	-	-	-
MINISTERO DELLA SALUTE	-	-	-	-	-	-	-	-	-	-	-
MINISTERO DEL TURISMO	-	-	-	-	-	-	-	-	-	-	-
TOTALE	3.731.102	63.813.166	64.974.877	1.311.367	60.609.165	2.173.872	2.678.748	245.862	525.253	3.054.345	4.852.621

CONSUNTIVO 2021: CLASSIFICAZIONE FUNZIONALE C.O.F.O.G. : RIPARTIZIONE DIVISIONI PER MINISTERO
(MIGLIAIA DI EURO)

TABELLA N. 25	PROTEZIONE SOCIALE						ECONOMIE/MAGGIORI SPESE			RESIDUI AL 31/12	
	PREVISIONI DEFINITIVE		PAGAMENTI		RIMASTO DA PAGARE		RESIDUI	COMPETENZA	CASSA		
MINISTRI	RESIDUI	COMPETENZA	CASSA	RESIDUI	COMPETENZA	RESIDUI	COMPETENZA	RESIDUI	COMPETENZA	CASSA	
MINISTERO DELL'ECONOMIA E DELLE FINANZE	1.486.339	30.153.931	31.107.455	1.135.004	29.129.989	316.927	560.413	34.408	463.529	842.462	877.340
MINISTERO DELLO SVILUPPO ECONOMICO	20.000	38.000	58.000	20.000	33.000	-	-	-	5.000	5.000	-
MINISTERO DEL LAVORO E DELLE POLITICHE SOCIALI	20.639.302	150.431.505	151.371.339	6.312.593	131.315.149	6.056.731	7.009.430	8.269.978	12.106.926	13.743.597	13.066.161
MINISTERO DELLA GIUSTIZIA	40	3.230	3.230	19	2.576	-	62	20	593	635	63
MINISTERO DEGLI AFFARI ESTERI E DELLA COOPERAZIONE INTERNAZIONALE	-	-	-	-	-	-	-	-	-	-	-
MINISTERO DELL'ISTRUZIONE	9	7	16	5	7	3	-	-	-	3	3
MINISTERO DELL'INTERNO	1.553.838	2.505.540	3.479.707	727.028	1.515.981	376.089	611.275	450.721	378.284	1.236.698	987.365
MINISTERO DELLA TRANSIZIONE ECOLOGICA	-	-	-	-	-	-	-	-	-	-	-
MINISTERO DELLE INFRASTRUTTURE E DELLA MOBILITA' SOSTENIBILI	5.106	70.014	75.119	3.747	50.000	1.358	20.000	-	14	21.372	21.358
MINISTERO DELL'UNIVERSITA' E DELLA RICERCA	-	15.000	15.000	-	-	-	15.000	-	-	15.000	15.000
MINISTERO DELLA DIFESA	-	69.405	69.405	-	79.000	-	1.500	-	-	-	1.500
MINISTERO DELLE POLITICHE AGRICOLE ALIMENTARI E FORESTALI	-	1.440	1.440	-	1.434	-	6	-	-	6	6
MINISTERO DELLA CULTURA	-	-	-	-	-	-	-	-	-	-	-
MINISTERO DELLA SALUTE	48.272	535.639	575.639	44.147	358.093	1.587	68.899	2.539	108.647	173.400	70.486
MINISTERO DEL TURISMO	-	-	-	-	-	-	-	-	-	-	-
TOTALE	23.752.905	183.823.712	186.756.352	8.242.543	162.485.229	6.752.697	8.286.585	8.757.565	13.051.898	16.028.579	15.039.282

CONSUNTIVO 2021: ANALISI ECONOMICA PER DIVISIONI
(MIGLIAIA DI EURO)

CATEGORIE	SERVIZI GENERALI DELLE PUBBLICHE AMMINISTRAZIONI												
	PREVISIONI DEFINITIVE			PAGAMENTI			RIMASTO DA PAGARE			ECONOMIE/MAGGIORI SPESE			
	RESIDUI	COMPETENZA	CASSA	RESIDUI	COMPETENZA	RESIDUI	COMPETENZA	RESIDUI	COMPETENZA	RESIDUI	COMPETENZA	CASSA	RESIDUI AL 31/12
TITOLO I - SPESE CORRENTI	16.600.482	332.411.177	345.625.748	5.817.215	302.907.823	9.869.928	7.886.164	913.339	21.617.190	36.900.711	17.756.092		
REDDITI DA LAVORO DIPENDENTE	3.129.449	8.917.869	8.922.074	457.912	4.301.668	2.404.019	3.857.359	267.519	658.842	4.162.495	6.261.378		
CONSUMI INTERMEDI	222.822	7.005.892	6.978.578	106.405	5.623.643	53.517	270.135	62.900	1.112.115	1.248.530	323.652		
IMPOSTE PAGATE SULLA PRODUZIONE	1.297	274.333	274.947	1.076	237.589	4	1.043	217	35.702	36.282	1.046		
TRASFERIMENTI CORRENTI AD AMMINISTRAZIONI PUBBLICHE	11.134.984	128.944.355	135.949.654	3.385.417	125.429.389	7.339.999	3.167.363	409.568	347.603	7.134.848	10.507.362		
TRASFERIMENTI CORRENTI A FAMIGLIE E ISTITUZIONI SOCIALI PRIVATE	2.227	72.709	73.296	1.112	52.303	578	9.917	538	10.490	19.882	10.494		
TRASFERIMENTI CORRENTI A IMPRESE	48	1.439.400	1.439.400	3	1.334.052	45	70	-	105.278	105.344	114		
TRASFERIMENTI CORRENTI A ESTERO	57.346	1.308.640	1.280.773	25.460	1.198.727	844	19.562	31.042	90.352	56.587	20.406		
RISORSE PROPRIE UNIONE EUROPEA	-	20.870.000	20.870.000	-	20.868.954	-	-	-	1.046	1.046	-		
INTERESSI PASSIVI E REDDITI DA CAPITALE	16.703	78.057.142	77.958.274	16.114	68.412.084	566	7.595	22	9.637.462	9.530.076	8.162		
POSTE CORRETIVE E COMPENSATIVE	91.786	76.587.117	76.587.117	1.120	74.762.775	4.180	346.213	86.486	1.478.129	1.823.222	350.392		
AMMORTAMENTI	-	1.175.329	1.175.329	-	451.324	-	-	-	724.005	724.005	-		
ALTRE USCITE CORRENTI	1.943.820	7.858.388	14.116.305	1.822.596	235.314	66.178	206.908	55.046	7.416.166	12.058.395	273.086		
TITOLO II - SPESE IN CONTO CAPITALE	37.898.948	20.989.473	19.202.562	6.125.394	8.160.804	31.481.621	12.188.815	291.933	639.854	4.916.363	43.670.435		
INVESTIMENTI FISSI LORDI E ACQUISTI DI TERRENI	1.041.082	663.257	819.508	258.589	195.768	718.550	386.707	63.944	80.782	365.152	1.105.256		
CONTRIBUTI AGLI INVESTIMENTI AD AMMINISTRAZIONI PUBBLICHE	31.175.655	14.947.859	9.333.843	4.270.391	3.583.745	26.725.135	11.253.003	180.128	111.111	1.479.707	37.978.138		
CONTRIBUTI AGLI INVESTIMENTI AD IMPRESE	33.789	13.365	20.355	1.622	131	31.560	13.220	607	13	18.602	44.780		
CONTRIBUTI AGLI INVESTIMENTI A FAMIGLIE E ISTITUZIONI SOCIALI PRIVATE	-	10.100	10.100	-	7.100	-	-	-	3.000	3.000	-		
CONTRIBUTI AGLI INVESTIMENTI A ESTERO	111.315	542.941	647.065	104.136	466.561	5.679	70.116	1.500	6.264	76.369	75.795		
ALTRI TRASFERIMENTI IN CONTO CAPITALE	358.101	1.977.432	2.356.820	250.257	1.080.807	72.844	460.000	35.000	436.625	1.025.757	532.844		
ACQUISIZIONI DI ATTIVITA' FINANZIARIE	5.179.006	2.834.520	6.014.870	1.240.400	2.826.693	3.927.853	5.768	10.754	2.059	1.947.777	3.933.621		
TOTALE SPESE FINALI	54.499.430	353.400.650	364.828.310	11.942.609	311.068.627	41.351.549	20.074.979	1.205.272	22.257.044	41.817.074	61.426.528		
TITOLO III - RIMBORSO PASSIVITA' FINANZIARIE	635.644	284.735.715	284.735.715	635.104	236.371.699	539	133.844	-	48.230.173	47.728.912	134.383		
SPESE COMPLESSIVE	55.135.074	638.136.365	649.564.025	12.577.713	547.440.326	41.352.088	20.208.822	1.205.272	70.487.217	89.545.987	61.560.911		

CONSUNTIVO 2021: ANALISI ECONOMICA PER DIVISIONI
(MIGLIAIA DI EURO)

CATEGORIE	DIFESA											
	PREVISIONI DEFINITIVE		PAGAMENTI		RIMASTO DA PAGARE		ECONOMIE/MAGGIORI SPESE		RESIDUI		RESIDUI AL 31/12	
	RESIDUI	COMPETENZA	CASSA	RESIDUI	COMPETENZA	RESIDUI	COMPETENZA	RESIDUI	COMPETENZA	CASSA		
TITOLO I - SPESE CORRENTI	399.541	18.632.380	18.619.320	301.910	17.657.831	56.027	314.549	41.604	660.000	659.580	370.576	
REDDITI DA LAVORO DIPENDENTE	77.134	14.761.824	14.801.612	66.422	14.421.477	8.142	106.197	2.570	234.150	313.714	114.340	
CONSUMI INTERMEDI	317.468	2.224.405	2.192.067	231.175	1.686.646	47.392	205.136	38.902	332.623	274.246	252.528	
IMPOSTE PAGATE SULLA PRODUZIONE	2.526	895.634	898.151	2.300	868.938	142	2.702	83	23.994	26.914	2.845	
TRASFERIMENTI CORRENTI AD AMMINISTRAZIONI PUBBLICHE	-	115.564	96.436	-	96.224	-	11	-	19.328	212	11	
TRASFERIMENTI CORRENTI A FAMIGLIE E ISTITUZIONI SOCIALI PRIVATE	1.703	3.337	5.040	1.703	3.105	-	-	-	232	232	-	
TRASFERIMENTI CORRENTI A IMPRESE	-	-	-	-	-	-	-	-	-	-	-	
TRASFERIMENTI CORRENTI A ESTERO	36	185.606	185.642	36	185.415	-	-	-	191	191	-	
RISORSE PROPRIE UNIONE EUROPEA	-	-	-	-	-	-	-	-	-	-	-	
INTERESSI PASSIVI E REDDITI DA CAPITALE	3	188	188	3	38	-	-	-	149	147	-	
POSTE CORRETIVE E COMPENSATIVE	6	363.208	363.208	-	357.048	4	16	2	6.144	6.160	20	
AMMORTAMENTI	-	-	-	-	-	-	-	-	-	-	-	
ALTRE USCITE CORRENTI	665	82.615	76.976	271	38.940	345	486	48	43.188	37.764	832	
TITOLO II - SPESE IN CONTO CAPITALE	801.810	4.840.528	5.022.826	510.289	4.135.514	270.326	433.176	21.194	271.838	377.023	703.502	
INVESTIMENTI FISSI LORDI E ACQUISTI DI TERRENI	797.764	4.778.423	4.960.720	510.289	4.075.199	268.472	431.385	19.003	271.838	375.232	699.858	
CONTRIBUTI AGLI INVESTIMENTI AD AMMINISTRAZIONI PUBBLICHE	-	-	-	-	-	-	-	-	-	-	-	
CONTRIBUTI AGLI INVESTIMENTI AD IMPRESE	-	-	-	-	-	-	-	-	-	-	-	
CONTRIBUTI AGLI INVESTIMENTI A FAMIGLIE E ISTITUZIONI SOCIALI PRIVATE	-	15	15	-	15	-	-	-	-	-	-	
CONTRIBUTI AGLI INVESTIMENTI A ESTERO	-	-	-	-	-	-	-	-	-	-	-	
ALTRI TRASFERIMENTI IN CONTO CAPITALE	-	60.300	60.300	-	60.300	-	-	-	-	-	-	
ACQUISIZIONI DI ATTIVITA' FINANZIARIE	4.046	1.791	1.791	-	-	1.854	1.791	2.192	-	1.791	3.645	
TOTALE SPESE FINALI	1.201.351	23.472.908	23.642.146	812.199	21.793.345	326.363	747.726	62.799	931.838	1.036.603	1.074.078	
TITOLO III - RIMBORSO PASSIVITA' FINANZIARIE	-	-	-	-	-	-	-	-	-	-	-	
SPESE COMPLESSIVE	1.201.351	23.472.908	23.642.146	812.199	21.793.345	326.363	747.726	62.799	931.838	1.036.603	1.074.078	

CONSUNTIVO 2021: ANALISI ECONOMICA PER DIVISIONI
(MIGLIAIA DI EURO)

CATEGORIE	ORDINE PUBBLICO E SICUREZZA											
	PREVISIONI DEFINITIVE		PAGAMENTI		RIMASTO DA PAGARE		ECONOMIE/MAGGIORI SPESE		RESIDUI		RESIDUI AL 31/12	
	RESIDUI	COMPETENZA	CASSA	RESIDUI	COMPETENZA	RESIDUI	COMPETENZA	RESIDUI	COMPETENZA	CASSA		
TITOLO I - SPESE CORRENTI	941.420	27.799.484	28.376.529	590.580	25.854.224	185.683	597.910	165.156	1.347.349	1.931.725	783.593	
REDDITI DA LAVORO DIPENDENTE	157.419	20.878.021	20.981.195	111.300	19.867.676	11.626	63.505	34.493	946.840	1.002.219	75.131	
CONSUMI INTERMEDI	747.634	4.837.266	5.305.005	460.985	4.124.138	159.953	508.127	126.696	205.000	719.882	668.080	
IMPOSTE PAGATE SULLA PRODUZIONE	5.566	1.305.166	1.309.206	4.307	1.237.480	237	1.390	1.023	66.295	67.420	1.628	
TRASFERIMENTI CORRENTI AD AMMINISTRAZIONI PUBBLICHE	12.033	169.783	168.679	6.280	143.201	4.913	791	840	25.792	19.199	5.704	
TRASFERIMENTI CORRENTI A FAMIGLIE E ISTITUZIONI SOCIALI PRIVATE	14.421	420.932	422.586	4.654	331.516	8.316	20.294	1.452	69.121	86.416	28.610	
TRASFERIMENTI CORRENTI A IMPRESE	-	-	-	-	-	-	-	-	-	-	-	
TRASFERIMENTI CORRENTI A ESTERO	-	2.964	2.964	-	2.474	-	-	-	491	491	-	
RISORSE PROPRIE UNIONE EUROPEA	-	-	-	-	-	-	-	-	-	-	-	
INTERESSI PASSIVI E REDDITI DA CAPITALE	18	1.480	1.480	7	522	4	24	7	933	951	29	
POSTE CORRETIVE E COMPENSATIVE	1.080	143.011	142.146	208	113.622	256	232	616	29.158	28.316	488	
AMMORTAMENTI	-	-	-	-	-	-	-	-	-	-	-	
ALTRE USCITE CORRENTI	3.248	40.861	43.268	2.841	33.596	377	3.547	31	3.718	6.832	3.924	
TITOLO II - SPESE IN CONTO CAPITALE	1.560.383	2.446.471	2.489.510	610.077	747.474	805.855	940.702	144.451	758.296	1.131.958	1.746.557	
INVESTIMENTI FISSI LORDI E ACQUISTI DI TERRENI	1.541.053	2.416.509	2.468.231	593.820	745.459	802.950	913.582	144.283	757.468	1.128.953	1.716.532	
CONTRIBUTI AGLI INVESTIMENTI AD AMMINISTRAZIONI PUBBLICHE	19.331	29.337	20.660	16.257	2.004	2.905	27.119	168	214	2.399	30.025	
CONTRIBUTI AGLI INVESTIMENTI AD IMPRESE	-	19	12	-	12	-	-	-	7	-	-	
CONTRIBUTI AGLI INVESTIMENTI A FAMIGLIE E ISTITUZIONI SOCIALI PRIVATE	-	-	-	-	-	-	-	-	-	-	-	
CONTRIBUTI AGLI INVESTIMENTI A ESTERO	-	-	-	-	-	-	-	-	-	-	-	
ALTRI TRASFERIMENTI IN CONTO CAPITALE	-	607	607	-	-	-	-	-	607	607	-	
ACQUISIZIONI DI ATTIVITA' FINANZIARIE	-	-	-	-	-	-	-	-	-	-	-	
TOTALE SPESE FINALI	2.501.803	30.245.955	30.866.039	1.200.658	26.601.698	991.538	1.538.612	309.608	2.105.645	3.063.683	2.530.150	
TITOLO III - RIMBORSO PASSIVITA' FINANZIARIE	23.154	-	1.122	1.122	-	22.032	-	-	-	-	22.032	
SPESE COMPLESSIVE	2.524.957	30.245.955	30.867.161	1.201.779	26.601.698	1.013.570	1.538.612	309.608	2.105.645	3.063.683	2.552.182	

CONSUNTIVO 2021: ANALISI ECONOMICA PER DIVISIONI
(MIGLIAIA DI EURO)

CATEGORIE	AFFARI ECONOMICI											
	PREVISIONI DEFINITIVE			PAGAMENTI		RIMASTO DA PAGARE		ECONOMIE/MAGGIORI SPESE		RESIDUI		
	RESIDUI	COMPETENZA	CASSA	RESIDUI	COMPETENZA	RESIDUI	COMPETENZA	RESIDUI	COMPETENZA	CASSA	RESIDUI AL 31/12	
TITOLO I - SPESE CORRENTI	9.946.501	83.201.083	89.626.784	6.360.296	73.467.216	1.310.051	4.646.736	2.276.154	5.087.131	9.799.273	5.956.787	
REDDITI DA LAVORO DIPENDENTE	24.964	450.795	456.358	24.525	332.933	64	33.947	375	83.914	98.900	34.011	
CONSUMI INTERMEDI	55.085	357.881	382.023	37.585	245.665	12.337	45.237	5.162	66.980	98.773	57.574	
IMPOSTE PAGATE SULLA PRODUZIONE	108	27.229	27.333	104	20.541	1	46	4	6.642	6.688	47	
TRASFERIMENTI CORRENTI AD AMMINISTRAZIONI PUBBLICHE	3.797.794	45.583.634	46.212.038	936.802	37.591.839	998.547	3.567.448	1.862.445	4.424.348	7.683.398	4.565.994	
TRASFERIMENTI CORRENTI A FAMIGLIE E ISTITUZIONI SOCIALI PRIVATE	37.408	2.029.368	2.034.935	2.419	1.909.353	5.060	35.818	29.929	84.197	123.162	40.877	
TRASFERIMENTI CORRENTI A IMPRESE	6.005.843	33.584.311	39.336.861	5.345.089	32.472.691	282.815	724.263	377.940	387.357	1.519.081	1.007.078	
TRASFERIMENTI CORRENTI A ESTERO	11	56.859	56.687	11	55.635	-	-	-	1.224	1.042	-	
RISORSE PROPRIE UNIONE EUROPEA	-	-	-	-	-	-	-	-	-	-	-	
INTERESSI PASSIVI E REDDITI DA CAPITALE	-	87.551	87.552	-	87.551	-	-	-	-	-	-	
POSTE CORRETIVE E COMPENSATIVE	15.556	34.664	39.881	5.384	34.266	10.168	75	4	323	231	10.243	
AMMORTAMENTI	-	-	-	-	-	-	-	-	-	-	-	
ALTRE USCITE CORRENTI	9.731	988.791	993.117	8.377	716.742	1.060	239.902	295	32.146	267.997	240.962	
TITOLO II - SPESE IN CONTO CAPITALE	78.702.618	86.565.043	109.847.173	7.517.349	75.869.750	65.524.839	7.166.526	5.660.429	3.528.768	26.460.074	72.691.365	
INVESTIMENTI FISSI LORDI E ACQUISTI DI TERRENI	317.541	426.800	448.873	72.413	202.886	207.217	198.108	37.910	25.806	173.574	405.325	
CONTRIBUTI AGLI INVESTIMENTI AD AMMINISTRAZIONI PUBBLICHE	13.096.584	44.099.154	44.755.613	1.729.937	41.409.393	10.929.383	2.617.697	437.264	72.063	1.616.283	13.547.080	
CONTRIBUTI AGLI INVESTIMENTI AD IMPRESE	6.368.992	36.230.707	36.846.348	3.130.368	31.257.783	2.369.373	3.186.180	869.251	1.786.744	2.458.196	5.555.553	
CONTRIBUTI AGLI INVESTIMENTI A FAMIGLIE E ISTITUZIONI SOCIALI PRIVATE	80.908	125.000	201.817	75.908	125.000	-	-	5.000	-	908	-	
CONTRIBUTI AGLI INVESTIMENTI A ESTERO	-	-	-	-	-	-	-	-	-	-	-	
ALTRI TRASFERIMENTI IN CONTO CAPITALE	1.061.512	1.701.581	1.817.568	363.534	1.191.762	695.913	452.091	2.065	57.729	262.272	1.148.003	
ACQUISIZIONI DI ATTIVITA' FINANZIARIE	57.777.081	3.981.802	25.776.954	2.145.189	1.682.926	51.322.954	712.451	4.308.938	1.586.426	21.948.840	52.035.404	
TOTALE SPESE FINALI	88.649.119	169.766.126	199.473.957	13.877.645	149.336.965	66.834.890	11.813.261	7.936.583	8.615.899	36.259.346	78.648.152	
TITOLO III - RIMBORSO PASSIVITA' FINANZIARIE E SPESE COMPLESSIVE	-	172.960	172.960	-	172.960	-	-	-	-	-	-	
	88.649.119	169.939.085	199.646.917	13.877.645	149.509.925	66.834.890	11.813.261	7.936.583	8.615.899	36.259.346	78.648.152	

CONSUNTIVO 2021: ANALISI ECONOMICA PER DIVISIONI
(MIGLIAIA DI EURO)

CATEGORIE	PROFEZIONE DELL'AMBIENTE											
	PREVISIONI DEFINITIVE		PAGAMENTI		RIMASTO DA PAGARE		ECONOMIE/MAGGIORI SPESE		RESIDUI		RESIDUI AL 31/12	
	RESIDUI	COMPETENZA	CASSA	RESIDUI	COMPETENZA	RESIDUI	COMPETENZA	RESIDUI	COMPETENZA	CASSA		
TITOLO I - SPESE CORRENTI	72.628	980.160	1.036.718	41.443	814.408	14.369	37.060	16.815	128.692	180.866	51.429	
REDDITI DA LAVORO DIPENDENTE	1.080	153.640	154.461	452	127.785	155	591	472	25.264	26.224	746	
CONSUMI INTERMEDI	14.416	152.290	160.994	10.053	125.658	2.766	9.983	1.597	16.648	25.283	12.749	
IMPOSTE PAGATE SULLA PRODUZIONE	29	36.571	36.599	28	34.057	-	9	-	2.505	2.514	10	
TRASFERIMENTI CORRENTI AD AMMINISTRAZIONI PUBBLICHE	10.081	306.634	308.843	5.208	242.427	4.699	6.771	174	57.437	61.209	11.470	
TRASFERIMENTI CORRENTI A FAMIGLIE E ISTITUZIONI SOCIALI PRIVATE	1.097	25.095	26.192	42	19.638	-	5.452	1.056	5	6.513	5.452	
TRASFERIMENTI CORRENTI A IMPRESE	45.414	33.124	76.366	25.448	19.998	6.706	13.126	13.260	-	30.920	19.832	
TRASFERIMENTI CORRENTI A ESTERO	43	261.604	261.604	-	234.679	43	1.115	-	25.810	26.925	1.158	
RISORSE PROPRIE UNIONE EUROPEA	-	-	-	-	-	-	-	-	-	-	-	
INTERESSI PASSIVI E REDDITI DA CAPITALE	-	156	156	-	156	-	-	-	-	-	-	
POSTE CORRETIVE E COMPENSATIVE	-	92	92	-	92	-	-	-	-	-	-	
AMMORTAMENTI	-	-	-	-	-	-	-	-	-	-	-	
ALTRE USCITE CORRENTI	468	10.955	11.410	213	9.918	-	13	255	1.023	1.279	13	
TITOLO II - SPESE IN CONTO CAPITALE	2.623.251	1.938.437	3.232.492	713.388	960.082	1.787.361	964.706	122.502	13.649	1.559.022	2.752.067	
INVESTIMENTI FISSI LORDI E ACQUISTI DI TERRENI	1.178.810	476.432	1.034.642	374.207	192.628	707.877	281.632	96.727	2.172	467.807	989.509	
CONTRIBUTI AGLI INVESTIMENTI AD AMMINISTRAZIONI PUBBLICHE	868.172	844.457	1.121.312	215.747	265.468	635.512	578.032	16.914	957	640.098	1.213.544	
CONTRIBUTI AGLI INVESTIMENTI AD IMPRESE	316.810	85.913	373.818	38.986	14.169	269.962	71.744	7.862	-	320.663	341.707	
CONTRIBUTI AGLI INVESTIMENTI A FAMIGLIE E ISTITUZIONI SOCIALI PRIVATE	8.050	40.000	15.446	-	-	7.050	30.000	1.000	10.000	15.446	37.050	
CONTRIBUTI AGLI INVESTIMENTI A ESTERO	121.595	39.400	110.100	70.920	37.774	50.676	1.588	-	37	1.406	52.264	
ALTRI TRASFERIMENTI IN CONTO CAPITALE	121.939	452.235	574.173	10.654	450.043	111.284	1.710	-	482	113.476	112.994	
ACQUISIZIONI DI ATTIVITA' FINANZIARIE	7.874	-	3.000	2.874	-	5.000	-	-	-	126	5.000	
TOTALE SPESE FINALI	2.695.879	2.918.597	4.269.210	754.831	1.774.491	1.801.731	1.001.766	139.317	142.341	1.739.888	2.803.497	
TITOLO III - RIMBORSO PASSIVITA' FINANZIARIE	-	145	145	-	145	-	-	-	-	-	-	
SPESE COMPLESSIVE	2.695.879	2.918.743	4.269.356	754.831	1.774.636	1.801.731	1.001.766	139.317	142.341	1.739.888	2.803.497	

CONSUNTIVO 2021: ANALISI ECONOMICA PER DIVISIONI
(MIGLIAIA DI EURO)

CATEGORIE	ABITAZIONI E ASSETTO TERRITORIALE											
	PREVISIONI DEFINITIVE		PAGAMENTI		RIMASTO DA PAGARE		ECONOMIE/MAGGIORI SPESE		RESIDUI		RESIDUI AL 31/12	
	RESIDUI	COMPETENZA	CASSA	RESIDUI	COMPETENZA	RESIDUI	COMPETENZA	RESIDUI	COMPETENZA	CASSA		
TITOLO I - SPESE CORRENTI	25.444	415.852	429.517	16.185	352.988	6.291	34.085	2.968	28.779	60.343	40.376	
REDDITI DA LAVORO DIPENDENTE	2.752	43.601	43.601	2.751	28.064	-	9.475	-	6.062	12.786	9.476	
CONSUMI INTERMEDI	4.587	24.866	26.440	1.949	12.333	1.821	3.142	818	9.392	12.158	4.963	
IMPOSTE PAGATE SULLA PRODUZIONE	-	2.721	2.721	-	2.187	-	18	-	515	533	19	
TRASFERIMENTI CORRENTI AD AMMINISTRAZIONI PUBBLICHE	17.700	272.626	284.568	11.335	249.171	4.342	17.621	2.022	5.835	24.062	21.963	
TRASFERIMENTI CORRENTI A FAMIGLIE E ISTITUZIONI SOCIALI PRIVATE	150	1.800	1.950	150	-	-	1.800	-	-	1.800	1.800	
TRASFERIMENTI CORRENTI A IMPRESE	254	55.162	55.162	-	48.262	127	220	127	6.680	6.900	347	
TRASFERIMENTI CORRENTI A ESTERO	-	-	-	-	-	-	-	-	-	-	-	
RISORSE PROPRIE UNIONE EUROPEA	-	-	-	-	-	-	-	-	-	-	-	
INTERESSI PASSIVI E REDDITI DA CAPITALE	-	7.026	7.026	-	6.773	-	-	-	252	252	-	
POSTE CORRETIVE E COMPENSATIVE	-	-	-	-	-	-	-	-	-	-	-	
AMMORTAMENTI	-	-	-	-	-	-	-	-	-	-	-	
ALTRE USCITE CORRENTI	-	8.050	8.050	-	6.199	-	1.809	-	42	1.851	1.809	
TITOLO II - SPESE IN CONTO CAPITALE	8.652.385	12.740.303	13.850.736	2.451.778	7.377.900	5.504.746	4.964.926	695.861	397.477	4.021.058	10.469.672	
INVESTIMENTI FISSI LORDI E ACQUISTI DI TERRENI	305.669	173.256	294.208	154.618	80.865	135.591	71.780	15.459	20.611	58.725	207.371	
CONTRIBUTI AGLI INVESTIMENTI AD AMMINISTRAZIONI PUBBLICHE	6.119.005	5.801.913	6.403.408	1.617.577	1.730.730	3.840.204	3.697.803	661.225	373.381	3.055.102	7.538.007	
CONTRIBUTI AGLI INVESTIMENTI AD IMPRESE	72.352	235.818	245.850	5.821	211.593	66.531	24.225	-	-	28.435	90.756	
CONTRIBUTI AGLI INVESTIMENTI A FAMIGLIE E ISTITUZIONI SOCIALI PRIVATE	-	-	-	-	-	-	-	-	-	-	-	
CONTRIBUTI AGLI INVESTIMENTI A ESTERO	-	-	-	-	-	-	-	-	-	-	-	
ALTRI TRASFERIMENTI IN CONTO CAPITALE	2.155.009	6.529.315	6.906.920	673.412	5.354.713	1.462.420	1.171.118	19.177	3.485	878.796	2.633.538	
ACQUISIZIONI DI ATTIVITA' FINANZIARIE	350	-	350	350	-	-	-	-	-	-	-	
TOTALE SPESE FINALI	8.677.829	13.156.155	14.280.253	2.467.963	7.730.889	5.511.038	4.999.011	698.828	426.256	4.081.401	10.510.048	
TITOLO III - RIMBORSO PASSIVITA' FINANZIARIE	-	40.566	40,566	-	40,050	-	-	-	516	516	-	
SPESE COMPLESSIVE	8.677.829	13.196.721	14.320.818	2.467.963	7.770.939	5.511.038	4.999.011	698.828	426.772	4.081.917	10.510.048	

CONSUNTIVO 2021: ANALISI ECONOMICA PER DIVISIONI
(MIGLIAIA DI EURO)

CATEGORIE	SANITA'											
	PREVISIONI DEFINITIVE		PAGAMENTI		RIMASTO DA PAGARE		ECONOMIE/MAGGIORI SPESE		RESIDUI		RESIDUI AL 31/12	
	RESIDUI	COMPETENZA	CASSA	RESIDUI	COMPETENZA	RESIDUI	COMPETENZA	RESIDUI	COMPETENZA	CASSA		
TITOLO I - SPESE CORRENTI	5.515.417	19.505.864	20.638.517	3.225.092	15.917.063	1.487.373	3.448.175	802.953	140.626	1.496.362	4.935.548	
REDDITI DA LAVORO DIPENDENTE	958	201.486	202.402	917	180.006	2	6	39	21.475	21.479	8	
CONSUMI INTERMEDI	21.646	661.473	676.557	12.286	633.638	7.580	18.589	1.780	9.246	30.633	26.168	
IMPOSTE PAGATE SULLA PRODUZIONE	-	9.743	9.743	-	8.796	-	-	-	947	947	-	
TRASFERIMENTI CORRENTI AD AMMINISTRAZIONI PUBBLICHE	5.437.921	13.143.260	14.206.524	3.160.210	9.666.212	1.476.762	3.409.032	800.949	68.016	1.380.103	4.885.795	
TRASFERIMENTI CORRENTI A FAMIGLIE E ISTITUZIONI SOCIALI PRIVATE	54.560	5.230.338	5.283.397	51.374	5.200.590	3.003	17.508	184	12.240	31.432	20.510	
TRASFERIMENTI CORRENTI A IMPRESE	-	4.300	4.300	-	1.720	-	2.580	-	-	2.580	2.580	
TRASFERIMENTI CORRENTI A ESTERO	-	250.042	250.042	-	225.041	-	-	-	25.001	25.001	-	
RISORSE PROPRIE UNIONE EUROPEA	-	-	-	-	-	-	-	-	-	-	-	
INTERESSI PASSIVI E REDDITI DA CAPITALE	-	-	-	-	-	-	-	-	-	-	-	
POSTE CORRETIVE E COMPENSATIVE	207	293	499	206	293	-	-	-	-	-	-	
AMMORTAMENTI	-	-	-	-	-	-	-	-	-	-	-	
ALTRE USCITE CORRENTI	125	4.929	5.054	99	768	26	460	-	3.702	4.188	486	
TITOLO II - SPESE IN CONTO CAPITALE	2.191.440	1.649.205	1.722.616	352.741	205.515	1.830.685	1.433.594	8.014	10.095	1.164.360	3.264.279	
INVESTIMENTI FISSI LORDI E ACQUISTI DI TERRENI	6.422	7.158	7.930	295	1.037	3.617	6.031	2.510	90	6.598	9.648	
CONTRIBUTI AGLI INVESTIMENTI AD AMMINISTRAZIONI PUBBLICHE	2.175.550	1.593.109	1.665.749	352.446	169.345	1.822.788	1.413.760	317	10.005	1.143.958	3.236.547	
CONTRIBUTI AGLI INVESTIMENTI AD IMPRESE	-	10.715	10.715	-	10.715	-	-	-	-	-	-	
CONTRIBUTI AGLI INVESTIMENTI A FAMIGLIE E ISTITUZIONI SOCIALI PRIVATE	-	11.000	11.000	-	-	-	11.000	-	-	11.000	11.000	
CONTRIBUTI AGLI INVESTIMENTI A ESTERO	-	-	-	-	-	-	-	-	-	-	-	
ALTRI TRASFERIMENTI IN CONTO CAPITALE	9.468	27.222	27.222	-	24.418	4.280	2.804	5.188	-	2.804	7.084	
ACQUISIZIONI DI ATTIVITA' FINANZIARIE	-	-	-	-	-	-	-	-	-	-	-	
TOTALE SPESE FINALI	7.706.857	21.155.069	22.361.133	3.577.832	16.122.579	3.318.058	4.881.769	810.967	150.722	2.660.722	8.199.827	
TITOLO III - RIMBORSO PASSIVITA' FINANZIARIE	-	-	-	-	-	-	-	-	-	-	-	
SPESE COMPLESSIVE	7.706.857	21.155.069	22.361.133	3.577.832	16.122.579	3.318.058	4.881.769	810.967	150.722	2.660.722	8.199.827	

CONSUNTIVO 2021: ANALISI ECONOMICA PER DIVISIONI
(MIGLIAIA DI EURO)

CATEGORIE	TABELLA N. 26 ATTIVITA' RICREATIVE, CULTURALI E DI CULTO											
	PREVISIONI DEFINITIVE		PAGAMENTI		RIMASTO DA PAGARE		ECONOMIE/MAGGIORI SPESE		RESIDUI		RESIDUI AL 31/12	
	RESIDUI	COMPETENZA	CASSA	RESIDUI	COMPETENZA	RESIDUI	COMPETENZA	RESIDUI	COMPETENZA	CASSA		
TITOLO I - SPESE CORRENTI	1.416.500	7.933.661	9.153.557	1.157.975	6.826.604	187.712	814.670	70.813	292.387	1.168.978	1.002.382	
REDDITI DA LAVORO DIPENDENTE	29.345	775.031	775.711	25.050	536.037	1.555	56.005	2.741	182.989	214.624	57.560	
CONSUMI INTERMEDI	37.477	338.884	357.727	23.360	273.806	5.211	30.950	8.906	34.128	60.561	36.161	
IMPOSTE PAGATE SULLA PRODUZIONE	166	45.524	45.524	-	34.601	2	2	164	10.921	10.924	4	
TRASFERIMENTI CORRENTI AD AMMINISTRAZIONI PUBBLICHE	598.873	2.462.131	3.058.008	552.748	2.201.826	45.978	225.933	147	34.371	303.434	271.911	
TRASFERIMENTI CORRENTI A FAMIGLIE E ISTITUZIONI SOCIALI PRIVATE	434.070	1.844.842	2.193.245	294.239	1.583.860	82.658	256.354	57.173	4.628	315.146	339.012	
TRASFERIMENTI CORRENTI A IMPRESE	310.179	653.797	904.437	256.216	402.528	52.297	227.367	1.666	23.903	245.694	279.564	
TRASFERIMENTI CORRENTI A ESTERO	-	2.519	2.519	-	500	-	2.019	-	-	2.019	2.019	
RISORSE PROPRIE UNIONE EUROPEA	-	-	-	-	-	-	-	-	-	-	-	
INTERESSI PASSIVI E REDDITI DA CAPITALE	10	4.417	4.417	-	4.409	10	9	-	-	9	18	
POSTE CORRETIVE E COMPENSATIVE	6.358	1.788.775	1.795.134	6.358	1.788.766	-	7	-	2	9	7	
AMMORTAMENTI	-	-	-	-	-	-	-	-	-	-	-	
ALTRE USCITE CORRENTI	22	17.740	16.834	4	271	2	16.023	16	1.445	16.558	16.025	
TITOLO II - SPESE IN CONTO CAPITALE	1.424.963	2.127.681	2.560.012	461.477	828.250	771.269	1.251.199	192.217	48.232	1.270.285	2.022.467	
INVESTIMENTI FISSI LORDI E ACQUISTI DI TERRENI	917.878	697.471	807.163	192.294	155.192	551.491	534.181	174.094	8.098	459.676	1.085.672	
CONTRIBUTI AGLI INVESTIMENTI AD AMMINISTRAZIONI PUBBLICHE	62.637	212.320	254.857	30.052	1.644	32.466	210.361	119	316	223.161	242.827	
CONTRIBUTI AGLI INVESTIMENTI AD IMPRESE	366.251	880.171	1.133.942	207.972	406.534	157.273	448.818	1.006	24.818	519.436	606.092	
CONTRIBUTI AGLI INVESTIMENTI A FAMIGLIE E ISTITUZIONI SOCIALI PRIVATE	71.112	43.283	62.511	24.075	10.924	30.038	32.339	16.999	-	27.511	62.376	
CONTRIBUTI AGLI INVESTIMENTI A ESTERO	-	-	-	-	-	-	-	-	-	-	-	
ALTRI TRASFERIMENTI IN CONTO CAPITALE	7.085	244.456	251.540	7.085	243.956	-	500	-	-	500	500	
ACQUISIZIONI DI ATTIVITA' FINANZIARIE	-	50.000	50.000	-	10.000	-	25.000	-	15.000	40.000	25.000	
TOTALE SPESE FINALI	2.841.462	10.061.341	11.713.569	1.619.452	7.654.854	958.981	2.065.869	263.029	340.618	2.439.263	3.024.850	
TITOLO III - RIMBORSO PASSIVITA' FINANZIARIE E SPESE COMPLESSIVE	2.841.462	10.061.341	11.713.569	1.619.452	7.654.854	958.981	2.065.869	263.029	340.618	2.439.263	3.024.850	

CONSUNTIVO 2021: ANALISI ECONOMICA PER DIVISIONI
(MIGLIAIA DI EURO)

CATEGORIE	ISTRUZIONE											
	PREVISIONI DEFINITIVE		PAGAMENTI		RIMASTO DA PAGARE		ECONOMIE/MAGGIORI SPESE		RESIDUI		RESIDUI AL 31/12	
	RESIDUI	COMPETENZA	CASSA	RESIDUI	COMPETENZA	RESIDUI	COMPETENZA	RESIDUI	COMPETENZA	CASSA		
TITOLO I - SPESE CORRENTI	1.482.746	62.186.064	62.747.262	915.856	60.158.406	429.511	1.849.650	137.379	178.008	1.673.000	2.279.161	
REDDITI DA LAVORO DIPENDENTE	305.920	46.343.454	46.408.117	285.615	46.007.221	13.632	271.635	6.673	64.599	115.282	285.266	
CONSUMI INTERMEDI	555.618	1.834.834	2.165.396	284.989	1.315.374	194.382	464.476	76.247	54.983	565.034	658.859	
IMPOSTE PAGATE SULLA PRODUZIONE	4.210	2.993.077	2.997.103	3.520	2.990.482	22	55	667	2.540	3.100	77	
TRASFERIMENTI CORRENTI AD AMMINISTRAZIONI PUBBLICHE	482.281	10.030.675	10.068.519	241.692	8.975.887	191.764	1.009.538	48.825	45.250	850.939	1.201.301	
TRASFERIMENTI CORRENTI A FAMIGLIE E ISTITUZIONI SOCIALI PRIVATE	16.609	95.294	103.740	941	92.523	15.575	1.775	93	995	10.276	17.350	
TRASFERIMENTI CORRENTI A IMPRESE	115.751	808.111	921.785	97.654	700.998	13.719	99.710	4.379	7.403	123.133	113.429	
TRASFERIMENTI CORRENTI A ESTERO	-	426	426	-	316	-	110	-	-	110	110	
RISORSE PROPRIE UNIONE EUROPEA	-	-	-	-	-	-	-	-	-	-	-	
INTERESSI PASSIVI E REDDITI DA CAPITALE	25	3.451	3.476	18	3.430	2	18	5	3	28	20	
POSTE CORRETIVE E COMPENSATIVE	39	53	53	-	43	3	2	36	8	10	5	
AMMORTAMENTI	-	-	-	-	-	-	-	-	-	-	-	
ALTRE USCITE CORRENTI	2.292	76.690	78.647	1.427	72.132	412	2.331	454	2.227	5.088	2.743	
TITOLO II - SPESE IN CONTO CAPITALE	2.192.789	1.616.333	2.213.089	391.754	439.990	1.692.552	829.098	108.483	347.245	1.381.345	2.521.650	
INVESTIMENTI FISSI LORDI E ACQUISTI DI TERRENI	130.846	164.324	256.672	38.979	77.743	82.985	78.281	8.882	8.300	139.950	161.266	
CONTRIBUTI AGLI INVESTIMENTI AD AMMINISTRAZIONI PUBBLICHE	2.061.943	1.452.008	1.956.416	352.775	362.246	1.609.568	750.817	99.601	338.945	1.241.395	2.360.385	
CONTRIBUTI AGLI INVESTIMENTI AD IMPRESE	-	-	-	-	-	-	-	-	-	-	-	
CONTRIBUTI AGLI INVESTIMENTI A FAMIGLIE E ISTITUZIONI SOCIALI PRIVATE	-	-	-	-	-	-	-	-	-	-	-	
CONTRIBUTI AGLI INVESTIMENTI A ESTERO	-	-	-	-	-	-	-	-	-	-	-	
ALTRI TRASFERIMENTI IN CONTO CAPITALE	-	-	-	-	-	-	-	-	-	-	-	
ACQUISIZIONI DI ATTIVITA' FINANZIARIE	-	-	-	-	-	-	-	-	-	-	-	
TOTALE SPESE FINALI	3.675.535	63.802.397	64.960.351	1.307.610	60.598.396	2.122.063	2.678.748	245.862	525.253	3.054.345	4.800.811	
TITOLO III - RIMBORSO PASSIVITA' FINANZIARIE	55.566	10.770	14.526	3.757	10.770	51.809	-	-	-	-	51.809	
SPESE COMPLESSIVE	3.731.102	63.813.166	64.974.877	1.311.367	60.609.165	2.173.872	2.678.748	245.862	525.253	3.054.345	4.852.621	

CONSUNTIVO 2021: ANALISI ECONOMICA PER DIVISIONI
(MIGLIAIA DI EURO)

CATEGORIE	PROFEZIONE SOCIALE											
	PREVISIONI DEFINITIVE			PAGAMENTI		RIMASTO DA PAGARE		ECONOMIE/MAGGIORI SPESE			RESIDUI AL 31/12	
	RESIDUI	COMPETENZA	CASSA	RESIDUI	COMPETENZA	RESIDUI	COMPETENZA	RESIDUI	COMPETENZA	CASSA		
TITOLO I - SPESE CORRENTI	22.559.578	182.800.874	185.121.646	7.455.674	162.066.182	6.360.733	7.688.266	8.743.171	13.046.426	15.599.790	14.048.999	
REDDITI DA LAVORO DIPENDENTE	4.008	11.507.035	11.508.838	1.942	11.410.542	491	449	1.575	96.044	96.355	940	
CONSUMI INTERMEDI	24.073	76.513	81.050	9.254	45.378	3.353	8.098	11.466	23.036	26.418	11.451	
IMPOSTE PAGATE SULLA PRODUZIONE	66	4.050	4.116	66	3.197	-	-	-	854	854	-	
TRASFERIMENTI CORRENTI AD AMMINISTRAZIONI PUBBLICHE	19.118.044	150.048.557	151.302.513	5.723.420	132.126.536	6.018.580	6.147.547	7.376.043	11.774.475	13.452.557	12.166.127	
TRASFERIMENTI CORRENTI A FAMIGLIE E ISTITUZIONI SOCIALI PRIVATE	3.023.355	19.170.592	19.843.142	1.333.045	16.578.833	337.001	1.513.857	1.353.309	1.077.902	1.931.264	1.850.858	
TRASFERIMENTI CORRENTI A IMPRESE	387.131	1.732.718	2.119.850	387.131	1.695.300	-	11.966	-	25.452	37.418	11.966	
TRASFERIMENTI CORRENTI A ESTERO	2.851	13.006	13.686	775	5.574	1.305	5.037	771	2.395	7.337	6.342	
RISORSE PROPRIE UNIONE EUROPEA	-	-	-	-	-	-	-	-	-	-	-	
INTERESSI PASSIVI E REDDITI DA CAPITALE	-	-	-	-	-	-	-	-	-	-	-	
POSTE CORRETIVE E COMPENSATIVE	47	42.553	42.601	39	42.553	2	-	7	-	9	2	
AMMORTAMENTI	-	-	-	-	-	-	-	-	-	-	-	
ALTRE USCITE CORRENTI	4	205.851	205.851	3	158.269	-	1.313	-	46.269	47.579	1.313	
TITOLO II - SPESE IN CONTO CAPITALE	1.193.327	1.022.838	1.634.706	786.870	419.047	391.964	598.319	14.494	5.472	428.789	990.283	
INVESTIMENTI FISSI LORDI E ACQUISTI DI TERRENI	138.062	60.507	122.375	59.771	3.843	68.913	56.398	9.378	266	58.761	125.311	
CONTRIBUTI AGLI INVESTIMENTI AD AMMINISTRAZIONI PUBBLICHE	-	-	-	-	-	-	-	-	-	-	-	
CONTRIBUTI AGLI INVESTIMENTI AD IMPRESE	-	112.691	112.691	-	112.691	-	-	-	-	-	-	
CONTRIBUTI AGLI INVESTIMENTI A FAMIGLIE E ISTITUZIONI SOCIALI PRIVATE	15.000	318.000	318.000	-	298.000	10.000	20.000	5.000	-	20.000	30.000	
CONTRIBUTI AGLI INVESTIMENTI A ESTERO	907	7.840	7.840	-	2.134	791	500	116	5.206	5.706	1.291	
ALTRI TRASFERIMENTI IN CONTO CAPITALE	1.029.358	523.800	1.073.800	727.098	2.379	302.260	521.421	-	-	344.323	823.661	
ACQUISIZIONI DI ATTIVITA' FINANZIARIE	10.000	-	-	-	-	10.000	-	-	-	-	10.000	
TOTALE SPESE FINALI	23.752.905	183.823.712	186.756.352	8.242.543	162.485.229	6.752.697	8.286.585	8.757.665	13.051.898	16.028.579	15.039.282	
TITOLO III - RIMBORSO PASSIVITA' FINANZIARIE	-	-	-	-	-	-	-	-	-	-	-	
SPESE COMPLESSIVE	23.752.905	183.823.712	186.756.352	8.242.543	162.485.229	6.752.697	8.286.585	8.757.665	13.051.898	16.028.579	15.039.282	

TABELLA N. 27 CLASSIFICAZIONE FUNZIONALE C.O.F.O.G. ANALISI DELLE SPESE: PREVISIONI ED IMPEGNI

MIGLIAIA DI EURO

DIVISIONI / GRUPPI	PREVISIONI INIZIALI		VARIAZIONI (B)	%	PREVISIONI DEFINITIVE		IMPEGNI	
	VALORI ASSOLUTI (A)	COMPOS. %			VALORI ASSOLUTI	COMPOS. %		VALORI ASSOLUTI
1. SERVIZI GENERALI DELLE PUBBLICHE AMMINISTRAZIONI	350.108.767	45,3	3.291.883	0,9	353.400.650	40,5	331.143.606	40,2
1.1 ORGANI ESECUTIVI E LEGISLATIVI, ATTIVITA' FINANZIARIE E FISCALI E AFFARI ESTERI	121.426.665	15,7	5.315.994	4,4	126.742.659	14,5	117.856.841	14,3
1.2 AIUTI ECONOMICI INTERNAZIONALI	735.485	0,1	1.436	0,2	736.921	0,1	733.888	0,1
1.3 SERVIZI GENERALI	2.530.116	0,3	8.815	0,3	2.538.930	0,3	1.387.160	0,2
1.4 RICERCA DI BASE	3.937.720	0,5	212.976	5,4	4.150.696	0,5	4.116.422	0,5
1.5 RICERCA E SVILUPPO PER I SERVIZI PUBBLICI GENERALI	300	0,0	-	-	300	0,0	300	0,0
1.6 SERVIZI PUBBLICI GENERALI NON ALTRIMENTI CLASSIFICABILI	11.912.485	1,5	-4.665.739	-39,2	7.246.747	0,8	4.867.635	0,6
1.7 TRANSAZIONI RELATIVE AL DEBITO PUBBLICO	83.296.259	10,8	-3.349.230	-4,0	79.947.029	9,2	70.363.956	8,5
1.8 TRASFERIMENTI A CARATTERE GENERALE TRA DIVERSI LIVELLI DI GOVERNO	126.269.737	16,3	5.767.631	4,6	132.037.367	15,1	131.817.403	16,0
2. DIFESA	22.119.365	2,9	1.353.543	6,1	23.472.908	2,7	22.541.070	2,7
2.1 DIFESA MILITARE	19.791.114	2,6	2.129.513	10,8	21.920.627	2,5	21.071.891	2,6
2.2 DIFESA CIVILE	139.014	0,0	21.639	15,6	160.653	0,0	159.731	0,0
2.3 AIUTI MILITARI ALL'ESTERO	1.698.968	0,2	-1.446.776	-85,2	252.192	0,0	216.901	0,0
2.4 RICERCA E SVILUPPO PER LA DIFESA	50.727	0,0	7.603	15,0	58.330	0,0	49.239	0,0
2.5 DIFESA NON ALTRIMENTI CLASSIFICABILE	439.541	0,1	641.564	146,0	1.081.105	0,1	1.043.308	0,1
3. ORDINE PUBBLICO E SICUREZZA	27.675.847	3,6	2.570.109	9,3	30.245.955	3,5	28.140.310	3,4
3.1 SERVIZI DI POLIZIA	15.939.736	2,1	1.357.722	8,5	17.297.458	2,0	16.404.904	2,0
3.2 SERVIZI ANTINCENDIO	2.683.382	0,3	343.027	12,8	3.026.409	0,3	2.855.947	0,3
3.3 TRIBUNALI	5.525.400	0,7	527.586	9,5	6.052.987	0,7	5.432.446	0,7
3.4 CARCERI	3.429.355	0,4	330.412	9,6	3.759.767	0,4	3.350.593	0,4
3.6 ORDINE PUBBLICO E SICUREZZA NON ALTRIMENTI CLASSIFICABILI	97.974	0,0	11.362	11,6	109.336	0,0	96.420	0,0
4. AFFARI ECONOMICI	115.861.819	15,0	53.904.307	46,5	169.766.126	19,5	161.150.227	19,6
4.1 AFFARI GENERALI ECONOMICI, COMMERCIALI E DEL LAVORO	77.035.526	10,0	10.264.719	13,3	87.300.246	10,0	82.364.422	10,0
4.2 AGRICOLTURA, SILVICOLTURA, PESCA E CACCIA	1.465.161	0,2	737.894	50,4	2.203.055	0,3	2.112.598	0,3
4.3 COMBUSTIBILI ED ENERGIA	62.484	0,0	4.062.944	6.502,4	4.125.428	0,5	4.105.771	0,5
4.4 ATTIVITA' ESTRATTIVE, MANIFATTURIERE ED EDILIZIE	14.741.411	1,9	16.089.476	109,1	30.830.887	3,5	28.049.163	3,4
4.5 TRASPORTI	17.835.595	2,3	6.654.003	37,3	24.489.598	2,8	23.936.290	2,9

TABELLA N. 27 CLASSIFICAZIONE FUNZIONALE C.O.F.O.G. ANALISI DELLE SPESE: PREVISIONI ED IMPEGNI

MIGLIAIA DI EURO

DIVISIONI / GRUPPI	PREVISIONI INIZIALI		VARIAZIONI (B)	%	PREVISIONI DEFINITIVE		IMPEGNI	
	VALORI ASSOLUTI (A)	COMPOS. %			VALORI ASSOLUTI	COMPOS. %	VALORI ASSOLUTI	COMPOS. %
4.6 COMUNICAZIONI	649.000	0,1	23.013	3,5	672.013	0,1	662.572	0,1
4.7 ALTRI SETTORI	901.854	0,1	16.716.775	1.853,6	17.618.630	2,0	17.561.743	2,1
4.8 RICERCA E SVILUPPO PER GLI AFFARI ECONOMICI	1.773.341	0,2	69.635	3,9	1.842.977	0,2	1.759.556	0,2
4.9 AFFARI ECONOMICI NON ALTRIMENTI CLASSIFICABILI	1.397.446	0,2	-714.153	-51,1	683.293	0,1	598.112	0,1
5. PROTEZIONE DELL'AMBIENTE	2.425.552	0,3	493.046	20,3	2.918.597	0,3	2.776.257	0,3
5.1 TRATTAMENTO DEI RIFIUTI	89.919	0,0	5.427	6,0	95.346	0,0	85.275	0,0
5.2 TRATTAMENTO DELLE ACQUE REFLUE	126.212	0,0	88.495	70,1	214.707	0,0	214.707	0,0
5.3 RIDUZIONE DELL'INQUINAMENTO	594.341	0,1	62.514	10,5	656.855	0,1	641.115	0,1
5.4 PROTEZIONE DELLE BIODIVERSITA' E DEI BENI PAESAGGISTICI	719.560	0,1	51.508	7,2	771.068	0,1	708.106	0,1
5.5 RICERCA E SVILUPPO PER LA PROTEZIONE DELL'AMBIENTE	123.586	0,0	6.298	5,1	129.884	0,0	126.334	0,0
5.6 PROTEZIONE DELL'AMBIENTE NON ALTRIMENTI CLASSIFICABILE	771.933	0,1	278.804	36,1	1.050.737	0,1	1.000.721	0,1
6. ABITAZIONI E ASSETTO TERRITORIALE	8.706.595	1,1	4.449.560	51,1	13.156.155	1,5	12.729.899	1,5
6.1 SVILUPPO DELLE ABITAZIONI	377.625	0,0	179.097	47,4	556.722	0,1	548.667	0,1
6.2 ASSETTO TERRITORIALE	7.529.112	1,0	4.169.589	55,4	11.698.701	1,3	11.447.352	1,4
6.3 APPROVVIGIONAMENTO IDRICO	614.996	0,1	112.943	18,4	727.940	0,1	568.237	0,1
6.6 ABITAZIONI E ASSETTO TERRITORIALE NON ALTRIMENTI CLASSIFICABILI	184.862	0,0	-12.070	-6,5	172.792	0,0	165.644	0,0
7. SANITA'	13.105.097	1,7	8.049.972	61,4	21.155.069	2,4	21.004.347	2,6
7.1 PRODOTTI, ATTREZZATURE E APPARECCHI SANITARI	437.694	0,1	4.658.596	1.064,3	5.096.289	0,6	5.096.275	0,6
7.2 SERVIZI NON OSPEDALIERI	15.000	0,0	11.415	76,1	26.415	0,0	25.465	0,0
7.3 SERVIZI OSPEDALIERI	127.817	0,0	251.000	196,4	378.817	0,0	315.058	0,0
7.4 SERVIZI DI SANITA' PUBBLICA	1.943.317	0,3	1.743.824	89,7	3.687.141	0,4	3.670.166	0,4
7.5 RICERCA E SVILUPPO PER LA SANITA'	534.911	0,1	170.570	31,9	705.482	0,1	688.497	0,1
7.6 SANITA' NON ALTRIMENTI CLASSIFICABILE	10.046.358	1,3	1.214.567	12,1	11.260.925	1,3	11.208.886	1,4
8. ATTIVITA' RICREATIVE, CULTURALI E DI CULTO	7.475.055	1,0	2.586.287	34,6	10.061.341	1,2	9.720.723	1,2
8.1 ATTIVITA' RICREATIVE	804.433	0,1	1.328.987	165,2	2.133.420	0,2	2.132.950	0,3
8.2 ATTIVITA' CULTURALI	3.009.003	0,4	1.131.873	37,6	4.140.876	0,5	3.849.884	0,5
8.3 SERVIZI RADIOTELEVISIVI E DI EDITORIA	2.142.438	0,3	226.470	10,6	2.368.908	0,3	2.362.451	0,3
8.4 SERVIZI DI CULTO E ALTRI SERVIZI PER LE COMUNITA'	1.298.682	0,2	-18.508	-1,4	1.280.174	0,1	1.280.169	0,2

TABELLA N. 27 CLASSIFICAZIONE FUNZIONALE C.O.F.O.G. ANALISI DELLE SPESE: PREVISIONI ED IMPEGNI

MIGLIAIA DI EURO

DIVISIONI / GRUPPI	PREVISIONI INIZIALI		VARIAZIONI (B)	%	PREVISIONI DEFINITIVE		IMPEGNI	
	VALORI ASSOLUTI (A)	COMPOS. %			VALORI ASSOLUTI	COMPOS. %	VALORI ASSOLUTI	COMPOS. %
8.5 RICERCA E SVILUPPO PER ATTIVITA' RICREATIVE, CULTURALI E DI CULTO	26.983	0,0	2.303	8,5	29.287	0,0	23.669	0,0
8.6 ATTIVITA' RICREATIVE, CULTURALI E DI CULTO NON ALTRIMENTI CLASSIFICABILI	193.515	0,0	-84.838	-43,8	108.677	0,0	71.599	0,0
9. ISTRUZIONE	60.579.912	7,8	3.222.484	5,3	63.802.397	7,3	63.277.144	7,7
9.1 ISTRUZIONE PRESCOLASTICA E PRIMARIA	22.893.177	3,0	1.017.907	4,4	23.911.084	2,7	23.904.068	2,9
9.2 ISTRUZIONE SECONDARIA	24.495.404	3,2	2.797.671	11,4	27.293.075	3,1	27.265.494	3,3
9.3 ISTRUZIONE POST-SECONDARIA NON SUPERIORE	548.876	0,1	36.943	6,7	585.819	0,1	573.250	0,1
9.4 ISTRUZIONE SUPERIORE	8.604.181	1,1	169.109	2,0	8.773.290	1,0	8.739.855	1,1
9.5 ISTRUZIONE DI DIVERSO TIPO	17	0,0	-	-	17	0,0	1	0,0
9.6 SERVIZI AUSILIARI ALL'ISTRUZIONE	562.701	0,1	45.778	8,1	608.479	0,1	593.694	0,1
9.7 RICERCA E SVILUPPO PER L'ISTRUZIONE	4.506	0,0	250	5,5	4.756	0,0	4.756	0,0
9.8 ISTRUZIONE NON ALTRIMENTI CLASSIFICABILE	3.471.050	0,4	-845.173	-24,3	2.625.876	0,3	2.196.026	0,3
10. PROTEZIONE SOCIALE	165.403.929	21,4	18.419.783	11,1	183.823.712	21,1	170.771.814	20,7
10.1 MALATTIA E INVALIDITA'	34.011.661	4,4	4.833.574	14,2	38.845.235	4,5	36.045.815	4,4
10.2 VECCHIAIA	71.597.847	9,3	4.667.034	6,5	76.264.882	8,7	73.169.152	8,9
10.3 SUPERSTITI	75.220	0,0	-3.706	-4,9	71.514	0,0	80.068	0,0
10.4 FAMIGLIA	10.438.059	1,3	-293.292	-2,8	10.144.767	1,2	8.916.292	1,1
10.5 DISOCCUPAZIONE	30.958.386	4,0	6.736.708	21,8	37.695.094	4,3	32.397.485	3,9
10.6 ABITAZIONI	70.000	0,0	298.000	425,7	368.000	0,0	368.000	0,0
10.7 ESCLUSIONE SOCIALE NON ALTRIMENTI CLASSIFICABILE	16.865.340	2,2	627.666	3,7	17.493.006	2,0	17.028.958	2,1
10.8 RICERCA E SVILUPPO PER LA PROTEZIONE SOCIALE	8.139	0,0	2.066	25,4	10.205	0,0	10.178	0,0
10.9 PROTEZIONE SOCIALE NON ALTRIMENTI CLASSIFICABILE	1.379.277	0,2	1.551.733	112,5	2.931.010	0,3	2.755.867	0,3
TOTALE	773.461.937	100,0	98.340.973	12,7	871.802.910	100,0	823.255.397	100,0
RIMBORSO PASSIVITA' FINANZIARIE	287.235.470	27,1	-2.275.314	-	284.960.156	32,7	236.729.467	22,3
IN COMPLESSO	1.060.697.408	100,0	96.065.659	9,1	1.156.763.066	100,0	1.059.984.864	100,0

TABELLA N. 28 CLASSIFICAZIONE FUNZIONALE C.O.F.O.G. ANALISI DELLE SPESE: SOMME SPENDIBILI, AUTORIZZAZIONI E PAGAMENTI

(MIGLIAIA DI EURO)

DIVISIONI/GRUPPI	MASSA SPENDIBILE (A)	AUTORIZZ. INIZIALI DI CASSA	VARIAZIONI	AUTORIZZ. DEFINITIVE DI CASSA (B)	PAGAMENTI		RAPPORTI		
					COMPETENZA	RESIDUI	TOTALI (C)	% (C/A)	% (C/B)
1. SERVIZI GENERALI DELLE PUBBLICHE AMMINISTRAZIONI	407.900.080	359.634.285	5.194.025	364.828.310	311.068.627	11.942.609	323.011.236	79,2	88,5
1.1 ORGANI ESECUTIVI E LEGISLATIVI, ATTIVITA' FINANZIARIE E FISCALI E AFFARI ESTERI	134.796.986	124.421.407	7.469.342	131.890.749	116.865.396	3.376.539	120.241.935	89,2	91,2
1.2 AIUTI ECONOMICI INTERNAZIONALI	855.962	735.485	102.956	838.441	659.567	101.567	761.134	88,9	90,8
1.3 SERVIZI GENERALI	3.805.541	2.568.640	38.358	2.606.999	931.701	204.067	1.135.769	29,8	43,6
1.4 RICERCA DI BASE	5.042.643	3.937.720	330.103	4.267.823	3.121.574	207.842	3.329.416	66,0	78,0
1.5 RICERCA E SVILUPPO PER I SERVIZI PUBBLICI GENERALI	300	300	-	300	300	-	300	100,0	100,0
1.6 SERVIZI PUBBLICI GENERALI NON ALTRIMENTI CLASSIFICABILI	10.147.120	18.212.965	-6.458.522	11.754.443	1.121.387	441.195	1.562.582	15,4	13,3
1.7 TRANSAZIONI RELATIVE AL DEBITO PUBBLICO	79.947.051	83.296.259	-3.464.168	79.832.091	70.363.942	-	70.363.942	88,0	88,1
1.8 TRASFERIMENTI A CARATTERE GENERALE TRA DIVERSI LIVELLI DI GOVERNO	173.304.478	126.461.509	7.175.956	133.637.465	118.004.760	7.611.398	125.616.158	72,5	94,0
2. DIFESA	24.674.259	22.170.910	1.471.237	23.642.146	21.793.345	812.199	22.605.543	79,9	89,0
2.1 DIFESA MILITARE	22.964.013	19.831.731	2.157.531	21.989.263	20.506.454	684.068	21.190.522	92,3	96,4
2.2 DIFESA CIVILE	168.185	140.425	24.440	164.865	144.986	4.666	149.652	89,0	90,8
2.3 AIUTI MILITARI ALL'ESTERO	253.088	1.698.968	-1.445.989	252.980	216.431	756	217.187	85,8	85,9
2.4 RICERCA E SVILUPPO PER LA DIFESA	78.266	51.224	14.103	65.327	44.041	12.793	56.834	72,6	87,0
2.5 DIFESA NON ALTRIMENTI CLASSIFICABILE	1.210.706	448.561	721.151	1.169.712	881.433	109.916	991.349	81,9	84,8
3. ORDINE PUBBLICO E SICUREZZA	32.747.758	27.823.593	3.042.446	30.866.039	26.601.698	1.200.658	27.802.356	80,2	89,0
3.1 SERVIZI DI POLIZIA	18.665.700	15.982.647	1.663.102	17.645.749	15.618.800	671.428	16.290.228	87,3	92,3
3.2 SERVIZI ANTINCENDIO	3.321.876	2.753.337	384.694	3.138.031	2.593.048	165.612	2.758.660	83,0	87,9
3.3 TRIBUNALI	6.698.642	5.560.280	636.706	6.196.986	5.079.974	304.008	5.383.982	80,4	86,9
3.4 CARCERI	3.941.536	3.429.355	343.204	3.772.559	3.214.856	54.897	3.269.752	83,0	86,7

TABELLA N. 28 CLASSIFICAZIONE FUNZIONALE C.O.F.O.G. ANALISI DELLE SPESE: SOMME SPENDIBILI, AUTORIZZAZIONI E PAGAMENTI

(MIGLIAIA DI EURO)

DIVISIONI/GRUPPI	MASSA SPENDIBILE (A)	AUTORIZZ. INIZIALI DI CASSA	VARIAZIONI	AUTORIZZ. DEFINITIVE DI CASSA (B)	PAGAMENTI		RAPPORTI		
					COMPETENZA	RESIDUI	TOTALI (C)	% (C/A)	% (C/B)
3.6 ORDINE PUBBLICO E SICUREZZA NON ALTRIMENTI CLASSIFICABILI	120.004	97.974	14.740	112.714	95.021	4.713	99.734	83,1	88,5
4. AFFARI ECONOMICI	258.415.244	141.329.259	58.144.698	199.473.957	149.336.965	13.877.645	163.214.611	74,1	86,7
4.1 AFFARI GENERALI ECONOMICI, COMMERCIALI E DEL LAVORO	146.638.088	101.540.226	8.467.792	110.008.018	78.685.156	3.772.759	82.457.915	56,2	75,0
4.2 AGRICOLTURA, SILVICOLTURA, PESCA E CACCIA	2.569.099	1.468.125	777.219	2.245.344	1.304.094	99.092	1.403.186	54,6	62,5
4.3 COMBUSTIBILI ED ENERGIA	4.156.646	62.485	4.074.161	4.136.647	4.091.372	324	4.091.697	98,4	98,9
4.4 ATTIVITA' ESTRATTIVE, MANIFATTURIERE ED EDILIZIE	38.856.642	14.958.900	17.190.873	32.149.773	25.519.343	3.201.508	28.720.851	73,9	89,3
4.5 TRASPORTI	40.158.647	18.477.607	7.565.154	26.042.761	20.075.811	2.984.462	23.060.273	57,4	88,5
4.6 COMUNICAZIONI	1.017.308	650.503	117.944	768.446	555.681	134.498	690.179	67,8	89,8
4.7 ALTRI SETTORI	21.408.415	903.617	20.514.524	21.418.142	17.201.671	3.456.928	20.658.599	96,5	96,5
4.8 RICERCA E SVILUPPO PER GLI AFFARI ECONOMICI	2.073.073	1.788.033	137.646	1.925.679	1.685.622	97.240	1.782.861	86,0	92,6
4.9 AFFARI ECONOMICI NON ALTRIMENTI CLASSIFICABILI	1.537.325	1.479.762	-700.615	779.147	218.216	130.835	349.051	22,7	44,8
5. PROTEZIONE DELL'AMBIENTE	5.614.476	2.879.891	1.389.319	4.269.210	1.774.491	754.831	2.529.322	73,9	86,5
5.1 TRATTAMENTO DEI RIFIUTI	303.529	172.919	15.672	188.591	16.247	2.667	18.914	6,2	10,0
5.2 TRATTAMENTO DELLE ACQUE REFLUE	453.740	186.212	88.495	274.707	27.809	4.110	31.919	7,0	11,6
5.3 RIDUZIONE DELL'INQUINAMENTO	2.048.605	798.097	596.439	1.394.536	234.554	452.091	686.644	33,5	49,2
5.4 PROTEZIONE DELLE BIODIVERSITA' E DEI BENI PAESAGGISTICI	1.215.136	724.696	329.189	1.053.886	553.711	119.577	673.289	55,4	63,9
5.5 RICERCA E SVILUPPO PER LA PROTEZIONE DELL'AMBIENTE	263.405	127.000	76.998	203.999	121.190	72.744	193.934	73,6	95,1
5.6 PROTEZIONE DELL'AMBIENTE NON ALTRIMENTI CLASSIFICABILI	1.330.062	870.967	282.526	1.153.493	820.979	103.642	924.622	69,5	80,2
6. ABITAZIONI E ASSETTO TERRITORIALE	21.833.984	9.211.969	5.068.283	14.280.253	7.730.889	2.467.963	10.198.852	73,1	86,2
6.1 SVILUPPO DELLE ABITAZIONI	747.326	382.625	251.774	634.399	534.403	62.570	596.973	79,9	94,1

TABELLA N. 28 CLASSIFICAZIONE FUNZIONALE C.O.F.O.G. ANALISI DELLE SPESE: SOMME SPENDIBILI, AUTORIZZAZIONI E PAGAMENTI

(MIGLIAIA DI EURO)

DIVISIONI/GRUPPI	MASSA SPENDIBILE (A)	AUTORIZZ. INIZIALI DI CASSA	VARIAZIONI	AUTORIZZ. DEFINITIVE DI CASSA (B)	PAGAMENTI		RAPPORTI		
					COMPETENZA	RESIDUI	TOTALI (C)	% (C/A)	% (C/B)
6.2 ASSETTO TERRITORIALE	18.865.527	7.966.190	4.694.176	12.660.366	6.910.672	2.062.198	8.972.871	47,6	70,9
6.3 APPROVVIGIONAMENTO IDRICO	1.921.566	677.587	50.458	728.045	224.730	274.700	499.430	26,0	68,6
6.6 ABITAZIONI E ASSETTO TERRITORIALE NON ALTRIMENTI CLASSIFICABILI	299.565	185.568	71.875	257.443	61.083	68.495	129.578	43,3	50,3
7. SANITA'	28.861.926	14.248.677	8.112.456	22.361.133	16.122.579	3.577.832	19.700.411	73,0	86,3
7.1 PRODOTTI, ATTREZZATURE E APPARECCHI SANITARI	5.103.856	437.694	4.664.145	5.101.839	5.080.918	7.517	5.088.435	99,7	99,7
7.2 SERVIZI NON OSPEDALIERI	26.418	15.000	11.415	26.415	24.577	-	24.577	93,0	93,0
7.3 SERVIZI OSPEDALIERI	448.972	127.817	246.051	373.868	50.058	51	50.109	11,2	13,4
7.4 SERVIZI DI SANITA' PUBBLICA	3.904.596	1.979.825	1.812.597	3.792.422	2.919.822	123.182	3.043.004	77,9	80,2
7.5 RICERCA E SVILUPPO PER LA SANITA'	857.366	609.457	179.845	789.302	626.974	64.521	691.495	80,7	87,6
7.6 SANITA' NON ALTRIMENTI CLASSIFICABILE	18.520.718	11.078.885	1.198.403	12.277.288	7.420.230	3.382.561	10.802.791	58,3	88,0
8. ATTIVITA' RICREATIVE, CULTURALI E DI CULTO	12.902.804	7.646.134	4.067.435	11.713.569	7.654.854	1.619.452	9.274.306	72,9	86,1
8.1 ATTIVITA' RICREATIVE	2.705.872	821.837	1.777.071	2.598.908	1.923.750	452.726	2.376.476	87,8	91,4
8.2 ATTIVITA' CULTURALI	6.054.781	3.144.630	1.911.219	5.055.850	2.187.473	909.098	3.096.571	51,1	61,2
8.3 SERVIZI RADIOTELEVISIVI E DI EDITORIA	2.696.496	2.160.438	478.039	2.638.477	2.229.562	231.947	2.461.509	91,3	93,3
8.4 SERVIZI DI CULTO E ALTRI SERVIZI PER LE COMUNITA'	1.282.237	1.298.728	-16.840	1.281.887	1.274.766	1.743	1.276.509	99,6	99,6
8.5 RICERCA E SVILUPPO PER ATTIVITA' RICREATIVE, CULTURALI E DI CULTO	30.693	26.983	2.676	29.659	23.549	381	23.931	78,0	80,7
8.6 ATTIVITA' RICREATIVE, CULTURALI E DI CULTO NON ALTRIMENTI CLASSIFICABILI	132.725	193.518	-84.729	108.788	15.754	23.557	39.311	29,6	36,1
9. ISTRUZIONE	67.477.932	61.179.912	3.780.439	64.960.351	60.598.396	1.307.610	61.906.006	74,4	86,9
9.1 ISTRUZIONE PRESCOLASTICA E PRIMARIA	24.301.602	22.980.377	1.166.143	24.146.520	23.321.394	210.656	23.532.050	96,8	97,5
9.2 ISTRUZIONE SECONDARIA	27.730.502	24.608.204	2.923.876	27.532.080	26.964.568	213.475	27.178.043	98,0	98,7

TABELLA N. 28 CLASSIFICAZIONE FUNZIONALE C.O.F.O.G. ANALISI DELLE SPESE: SOMME SPENDIBILI, AUTORIZZAZIONI E PAGAMENTI

(MIGLIAIA DI EURO)

DIVISIONI / GRUPPI	MASSA SPENDIBILE (A)	AUTORIZZ. INIZIALI DI CASSA	VARIAZIONI	AUTORIZZ. DEFINITIVE DI CASSA (B)	PAGAMENTI		RAPPORTI		
					COMPETENZA	RESIDUI	TOTALI (C)	% (C/A)	% (C/B)
9.3 ISTRUZIONE POST-SECONDARIA NON SUPERIORE	605.920	548.876	56.800	605.676	537.152	11.814	548.965	90,6	90,6
9.4 ISTRUZIONE SUPERIORE	9.282.441	8.704.181	153.981	8.858.162	7.990.806	271.205	8.262.010	89,0	93,3
9.5 ISTRUZIONE DI DIVERSO TIPO	17	17	-	17	1	-	1	8,7	8,7
9.6 SERVIZI AUSILIARI ALL'ISTRUZIONE	630.422	562.701	66.002	628.703	581.501	17.667	599.168	95,0	95,3
9.7 RICERCA E SVILUPPO PER L'ISTRUZIONE	5.762	4.506	542	5.048	1.750	1.006	2.756	47,8	54,6
9.8 ISTRUZIONE NON ALTRIMENTI CLASSIFICABILE	4.921.266	3.771.050	-586.905	3.184.145	1.201.224	581.787	1.783.011	36,2	56,0
10. PROTEZIONE SOCIALE	207.576.617	166.696.677	20.059.675	186.756.352	162.485.229	8.242.543	170.727.772	75,9	87,8
10.1 MALATTIA E INVALIDITA'	46.376.528	34.017.170	5.005.182	39.022.353	33.852.296	2.629.659	36.481.956	78,7	93,5
10.2 VECCHIAIA	77.081.387	71.597.847	4.661.443	76.259.291	73.121.330	1.286	73.122.616	94,9	95,9
10.3 SUPERSTITI	71.514	75.220	-3.706	71.514	80.062	-	80.062	112,0	112,0
10.4 FAMIGLIA	11.487.029	10.438.059	-20.657	10.417.402	8.081.842	854.101	8.935.943	77,8	85,8
10.5 DISOCCUPAZIONE	48.312.888	31.964.811	5.959.510	37.924.322	28.702.122	2.559.311	31.261.434	64,7	82,4
10.6 ABITAZIONI	383.000	70.000	298.000	368.000	348.000	-	348.000	90,9	94,6
10.7 ESCLUSIONE SOCIALE NON ALTRIMENTI CLASSIFICABILE	20.373.037	17.146.291	2.093.464	19.239.755	15.670.042	1.695.797	17.365.839	85,2	90,3
10.8 RICERCA E SVILUPPO PER LA PROTEZIONE SOCIALE	10.205	8.139	2.066	10.205	10.178	-	10.178	99,7	99,7
10.9 PROTEZIONE SOCIALE NON ALTRIMENTI CLASSIFICABILE	3.481.029	1.379.140	2.064.371	3.443.511	2.619.356	502.389	3.121.745	89,7	90,7
TOTALE	1.068.005.081	812.821.308	110.330.012	923.151.321	765.167.072	45.803.343	810.970.415	75,9	87,8
Rimborso passività finanziarie	285.674.519	287.365.455	-2.400.421	284.965.034	236.595.624	639.983	237.235.606	83,0	83,3
IN COMPLESSO	1.353.679.600	1.100.186.764	107.929.592	1.208.116.355	1.001.762.696	46.443.326	1.048.206.021	77,4	86,8

CLASSIFICAZIONE C.O.F.O.G. ANALISI FUNZIONALE DELLE SPESE FINALI

(MIGLIAIA DI EURO)

TABELLA N. 29

DIVISIONI/GRUPPI/CLASSI	CONSISTENZA AL 31-12-2020		VARIAZIONI (B)	ACCERTATI AL 31-12-2021		IMPEGNI (D)	PAGAMENTI (E)	RESIDUI AL 31-12-2021 (F)	ECONOMIE O MAGGIORI SPESE (G = E+F-C)
	PREVISIONI INIZIALI (A)	PREVISIONI DEFINITIVE (C = A+B)							
1. SERVIZI GENERALI DELLE PUBBLICHE AMMINISTRAZIONI	RS	54.648.228	-148.797	54.499.430	11.942.609	41.351.549	1.205.272		
	CP	350.108.767	3.291.883	353.400.650	311.068.627	20.074.979	22.257.044		
	CS	359.634.285	5.194.025	364.828.310	323.011.236		41.817.074		
1.1. ORGANI ESECUTIVI E LEGISLATIVI, ATTIVITA' FINANZIARIE E FISCALI E AFFARI ESTERI	RS	8.114.003	-59.676	8.054.327	3.376.539	4.446.722	231.065		
	CP	121.426.665	5.315.994	126.742.659	116.865.396	991.445	8.885.818		
	CS	124.421.407	7.469.342	131.890.749	120.241.935		11.648.814		
1.1.1. ORGANI ESECUTIVI E LEGISLATIVI	RS	24.138	19.242	43.380	43.380	-	-		
	CP	2.786.994	545.088	3.332.081	3.325.450	5.527	1.104		
	CS	2.786.994	588.468	3.375.462	3.368.831		6.631		
1.1.2. AFFARI FINANZIARI E FISCALI	RS	7.879.792	-107.118	7.772.673	3.198.501	4.385.543	188.629		
	CP	115.631.433	4.319.942	119.951.375	110.504.850	778.930	8.667.595		
	CS	118.626.175	6.455.605	125.081.780	113.703.351		11.378.429		
1.1.3. AFFARI ESTERI	RS	210.073	28.200	238.273	134.658	61.179	42.436		
	CP	3.008.238	450.965	3.459.202	3.035.096	206.988	217.119		
	CS	3.008.238	425.269	3.433.507	3.169.754		263.753		
1.2. AIUTI ECONOMICI INTERNAZIONALI	RS	119.041	-	119.041	101.567	16.701	773		
	CP	735.485	1.436	736.921	659.567	74.321	3.033		
	CS	735.485	102.956	838.441	761.134		77.307		
1.2.1. AIUTI ECONOMICI AI PAESI IN VIA DI SVILUPPO ED IN TRANSIZIONE	RS	265	-	265	47	198	19		
	CP	77.301	1.436	78.737	9.347	68.553	837		
	CS	77.301	1.436	78.737	9.394		69.343		
1.2.2. AIUTI ECONOMICI EROGATI ATTRAVERSO ORGANISMI INTERNAZIONALI	RS	118.776	-	118.776	101.520	16.503	754		
	CP	658.184	-	658.184	650.219	5.768	2.196		
	CS	658.184	101.520	759.704	751.739		7.965		
1.3. SERVIZI GENERALI	RS	1.254.065	12.545	1.266.610	204.067	555.226	507.317		
	CP	2.530.116	8.815	2.538.930	931.701	455.458	1.151.771		
	CS	2.568.640	38.358	2.606.999	1.135.769		1.471.230		
1.3.1. SERVIZI GENERALI DEL PERSONALE	RS	404.307	-1.255	403.052	3.423	109.611	290.017		
	CP	775.757	-252.480	523.277	30.574	269.109	223.593		
	CS	775.757	-252.772	522.985	33.998		488.987		
1.3.2. SERVIZI DI PROGRAMMAZIONE	RS	11.279	-	11.279	5.342	5.834	102		
	CP	63.685	26.060	89.745	63.068	7.522	7.522		
	CS	63.685	32.991	96.676	68.410		28.266		

CLASSIFICAZIONE C.O.F.O.G. ANALISI FUNZIONALE DELLE SPESE FINALI

TABELLA N. 29

(MIGLIAIA DI EURO)

DIVISIONI/GRUPPI/CLASSI	CONSISTENZA AL 31-12-2020		VARIAZIONI	ACCERTATI AL 31-12-2021		IMPEGNI	PAGAMENTI	RESIDUI AL 31-12-2021	ECONOMIE O MAGGIORI SPESE
	PREVISIONI INIZIALI (A)			PREVISIONI DEFINITIVE (C = A+B)					
1.3.3. SERVIZI STATISTICI	RS	-	-	-	-	236.875	-	-	-
	CP	236.875	-	236.875	236.875	236.875	236.875	-	-
	CS	236.875	-	236.875	236.875	236.875	236.875	-	-
1.3.4. ALTRI SERVIZI	RS	838.479	13.800	852.279	852.279	768.379	195.302	439.780	217.197
	CP	1.453.799	235.235	1.689.034	1.689.034	768.379	601.184	167.195	920.655
	CS	1.492.323	258.140	1.750.463	1.750.463	768.379	796.486	167.195	953.977
1.4. RICERCA DI BASE	RS	889.947	2.000	891.947	891.947	4.116.422	207.842	669.366	14.738
	CP	3.937.720	212.976	4.150.696	4.150.696	4.116.422	3.121.574	994.849	34.273
	CS	3.937.720	330.103	4.267.823	4.267.823	4.116.422	3.329.416	938.407	938.407
1.4.1. RICERCA DI BASE	RS	889.947	2.000	891.947	891.947	4.116.422	207.842	669.366	14.738
	CP	3.937.720	212.976	4.150.696	4.150.696	4.116.422	3.121.574	994.849	34.273
	CS	3.937.720	330.103	4.267.823	4.267.823	4.116.422	3.329.416	938.407	938.407
1.5. RICERCA E SVILUPPO PER I SERVIZI PUBBLICI GENERALI	RS	-	-	-	-	-	-	-	-
	CP	300	-	300	300	300	300	-	-
	CS	300	-	300	300	300	300	-	-
1.5.1. RICERCA E SVILUPPO PER I SERVIZI PUBBLICI GENERALI	RS	-	-	-	-	-	-	-	-
	CP	300	-	300	300	300	300	-	-
	CS	300	-	300	300	300	300	-	-
1.6. SERVIZI PUBBLICI GENERALI NON ALTRIMENTI CLASSIFICABILI	RS	3.029.739	-129.366	2.900.373	2.900.373	4.867.635	441.195	2.402.819	56.359
	CP	11.912.485	-4.665.739	7.246.747	7.246.747	4.867.635	1.121.387	3.746.249	2.379.112
	CS	18.212.965	-6.458.522	11.754.443	11.754.443	4.867.635	1.562.582	3.746.249	10.191.861
1.6.1. SERVIZI PUBBLICI GENERALI NON ALTRIMENTI CLASSIFICABILI	RS	3.029.739	-129.366	2.900.373	2.900.373	4.867.635	441.195	2.402.819	56.359
	CP	11.912.485	-4.665.739	7.246.747	7.246.747	4.867.635	1.121.387	3.746.249	2.379.112
	CS	18.212.965	-6.458.522	11.754.443	11.754.443	4.867.635	1.562.582	3.746.249	10.191.861
1.7. TRANSAZIONI RELATIVE AL DEBITO PUBBLICO	RS	22	-	22	22	70.363.956	-	11	11
	CP	83.296.259	-3.349.230	79.947.029	79.947.029	70.363.956	70.363.942	14	9.583.073
	CS	83.296.259	-3.464.168	79.832.091	79.832.091	70.363.956	70.363.942	14	9.468.149
1.7.1. TRANSAZIONI RELATIVE AL DEBITO PUBBLICO	RS	22	-	22	22	70.363.956	-	11	11
	CP	83.296.259	-3.349.230	79.947.029	79.947.029	70.363.956	70.363.942	14	9.583.073
	CS	83.296.259	-3.464.168	79.832.091	79.832.091	70.363.956	70.363.942	14	9.468.149
1.8. TRASFERIMENTI A CARATTERE GENERALE TRA DIVERSI LIVELLI DI GOVERNO	RS	41.241.410	25.700	41.267.110	41.267.110	131.817.403	7.611.398	33.260.704	395.009
	CP	126.269.737	5.767.631	132.037.367	132.037.367	131.817.403	118.004.760	13.812.643	219.965
	CS	126.461.509	7.175.956	133.637.465	133.637.465	131.817.403	125.616.158	8.021.307	8.021.307
1.8.1. TRASFERIMENTI A CARATTERE GENERALE TRA DIVERSI LIVELLI DI GOVERNO	RS	41.241.410	25.700	41.267.110	41.267.110	131.817.403	7.611.398	33.260.704	395.009
	CP	126.269.737	5.767.631	132.037.367	132.037.367	131.817.403	118.004.760	13.812.643	219.965
	CS	126.461.509	7.175.956	133.637.465	133.637.465	131.817.403	125.616.158	8.021.307	8.021.307

TABELLA N. 29 **CLASSIFICAZIONE C.O.F.O.G. ANALISI FUNZIONALE DELLE SPESE FINALI**

(MIGLIAIA DI EURO)

DIVISIONI/GRUPPI/CLASSI	CONSISTENZA AL 31-12-2020 PREVISIONI INIZIALI (A)		VARIAZIONI (B)	ACCERTATI AL 31-12-2021 PREVISIONI DEFINITIVE (C = A+B)		IMPEGNI (D)	PAGAMENTI (E)	RESIDUI AL 31-12-2021 (F)	ECONOMIE O MAGGIORI SPESE (G = E+F-C)
	RS	CP		RS	CP				
2. DIFESA	RS	1.200.351	1.000	1.201.351	812.199	22.541.070	812.199	326.353	62.799
	CP	22.119.365	1.353.543	23.472.908	21.793.345	22.541.070	21.793.345	747.726	931.838
	CS	22.170.910	1.471.237	23.642.146	22.605.543		22.605.543		1.036.603
2.1. DIFESA MILITARE	RS	1.042.386	1.000	1.043.386	684.068	21.071.891	684.068	300.272	59.045
	CP	19.791.114	2.129.513	21.920.627	20.506.454	21.071.891	20.506.454	565.437	848.737
	CS	19.831.731	2.157.531	21.989.263	21.190.522		21.190.522		798.741
2.1.1. DIFESA MILITARE	RS	1.042.386	1.000	1.043.386	684.068	21.071.891	684.068	300.272	59.045
	CP	19.791.114	2.129.513	21.920.627	20.506.454	21.071.891	20.506.454	565.437	848.737
	CS	19.831.731	2.157.531	21.989.263	21.190.522		21.190.522		798.741
2.2. DIFESA CIVILE	RS	7.532	-	7.532	4.666	159.731	4.666	2.727	139
	CP	139.014	21.639	160.653	144.986	159.731	144.986	14.745	922
	CS	140.425	24.440	164.865	149.652		149.652		15.213
2.2.1. DIFESA CIVILE	RS	7.532	-	7.532	4.666	159.731	4.666	2.727	139
	CP	139.014	21.639	160.653	144.986	159.731	144.986	14.745	922
	CS	140.425	24.440	164.865	149.652		149.652		15.213
2.3. AIUTI MILITARI ALL'ESTERO	RS	896	-	896	756	216.901	756	140	-
	CP	1.698.968	-1.446.776	252.192	216.431	216.901	216.431	470	35.291
	CS	1.698.968	-1.445.989	252.980	217.187		217.187		35.793
2.3.1. AIUTI MILITARI ALL'ESTERO	RS	896	-	896	756	216.901	756	140	-
	CP	1.698.968	-1.446.776	252.192	216.431	216.901	216.431	470	35.291
	CS	1.698.968	-1.445.989	252.980	217.187		217.187		35.793
2.4. RICERCA E SVILUPPO PER LA DIFESA	RS	19.936	-	19.936	12.793	49.239	12.793	6.997	146
	CP	50.727	7.603	58.330	44.041	49.239	44.041	5.198	9.091
	CS	51.224	14.103	65.327	56.834		56.834		8.493
2.4.1. RICERCA E SVILUPPO PER LA DIFESA	RS	19.936	-	19.936	12.793	49.239	12.793	6.997	146
	CP	50.727	7.603	58.330	44.041	49.239	44.041	5.198	9.091
	CS	51.224	14.103	65.327	56.834		56.834		8.493
2.5. DIFESA NON ALTRIMENTI CLASSIFICABILE	RS	129.601	-	129.601	109.916	1.043.308	109.916	16.216	3.469
	CP	439.541	641.564	1.081.105	881.433	1.043.308	881.433	161.875	37.797
	CS	448.561	721.151	1.169.712	991.349		991.349		178.363
2.5.1. DIFESA NON ALTRIMENTI CLASSIFICABILE	RS	129.601	-	129.601	109.916	1.043.308	109.916	16.216	3.469
	CP	439.541	641.564	1.081.105	881.433	1.043.308	881.433	161.875	37.797
	CS	448.561	721.151	1.169.712	991.349		991.349		178.363

CLASSIFICAZIONE C.O.F.O.G. ANALISI FUNZIONALE DELLE SPESE FINALI

TABELLA N. 29

(MIGLIAIA DI EURO)

DIVISIONI/GRUPPI/CLASSI	CONSISTENZA AL 31-12-2020 PREVISIONI INIZIALI (A)		VARIAZIONI (B)	ACCERTATI AL 31-12-2021 PREVISIONI DEFINITIVE (C = A+B)		IMPEGNI (D)	PAGAMENTI (E)	RESIDUI AL 31-12-2021 (F)	ECONOMIE O MAGGIORI SPESE (G = E+F-C)
	RS	CP		RS	CP				
3. ORDINE PUBBLICO E SICUREZZA	RS	2.385.472	116.331	2.501.803	1.200.658	28.140.310	1.200.658	991.538	309.608
	CP	27.675.847	2.570.109	30.245.955	26.601.698		26.601.698	1.538.612	2.105.645
	CS	27.823.593	3.042.446	30.866.039	27.802.356		27.802.356		3.063.683
3.1. SERVIZI DI POLIZIA	RS	1.315.392	52.850	1.368.242	671.428	16.404.904	671.428	533.870	162.945
	CP	15.939.736	1.357.722	17.297.458	15.618.800		15.618.800	786.104	892.554
	CS	15.982.647	1.663.102	17.645.749	16.290.228		16.290.228		1.355.522
3.1.1. SERVIZI DI POLIZIA	RS	1.315.392	52.850	1.368.242	671.428	16.404.904	671.428	533.870	162.945
	CP	15.939.736	1.357.722	17.297.458	15.618.800		15.618.800	786.104	892.554
	CS	15.982.647	1.663.102	17.645.749	16.290.228		16.290.228		1.355.522
3.2. SERVIZI ANTINCENDIO	RS	269.886	25.581	295.467	165.612	2.855.947	165.612	121.609	8.246
	CP	2.683.382	343.027	3.026.409	2.593.048		2.593.048	262.900	170.462
	CS	2.753.337	384.694	3.138.031	2.758.660		2.758.660		379.371
3.2.1. SERVIZI ANTINCENDIO	RS	269.886	25.581	295.467	165.612	2.855.947	165.612	121.609	8.246
	CP	2.683.382	343.027	3.026.409	2.593.048		2.593.048	262.900	170.462
	CS	2.753.337	384.694	3.138.031	2.758.660		2.758.660		379.371
3.3. TRIBUNALI	RS	635.451	10.204	645.656	304.008	5.432.446	304.008	245.735	95.912
	CP	5.525.400	527.586	6.052.987	5.079.974		5.079.974	352.472	620.541
	CS	5.560.280	636.706	6.196.986	5.383.982		5.383.982		813.004
3.3.1. TRIBUNALI	RS	635.451	10.204	645.656	304.008	5.432.446	304.008	245.735	95.912
	CP	5.525.400	527.586	6.052.987	5.079.974		5.079.974	352.472	620.541
	CS	5.560.280	636.706	6.196.986	5.383.982		5.383.982		813.004
3.4. CARCERI	RS	154.074	27.696	181.770	54.897	3.350.593	54.897	85.834	41.039
	CP	3.429.355	330.412	3.759.767	3.214.856		3.214.856	135.738	409.173
	CS	3.429.355	343.204	3.772.559	3.269.752		3.269.752		502.807
3.4.1. CARCERI	RS	154.074	27.696	181.770	54.897	3.350.593	54.897	85.834	41.039
	CP	3.429.355	330.412	3.759.767	3.214.856		3.214.856	135.738	409.173
	CS	3.429.355	343.204	3.772.559	3.269.752		3.269.752		502.807
3.6. ORDINE PUBBLICO E SICUREZZA NON ALTRIMENTI CLASSIFICABILI	RS	10.669	-	10.669	4.713	96.420	4.713	4.491	1.465
	CP	97.974	11.362	109.336	95.021		95.021	1.399	12.916
	CS	97.974	14.740	112.714	99.734		99.734		12.980
3.6.1. ORDINE PUBBLICO E SICUREZZA NON ALTRIMENTI CLASSIFICABILI	RS	10.669	-	10.669	4.713	96.420	4.713	4.491	1.465
	CP	97.974	11.362	109.336	95.021		95.021	1.399	12.916
	CS	97.974	14.740	112.714	99.734		99.734		12.980

TABELLA N. 29 **CLASSIFICAZIONE C.O.F.O.G. ANALISI FUNZIONALE DELLE SPESE FINALI**

(MIGLIAIA DI EURO)

DIVISIONI/GRUPPI/CLASSI	CONSISTENZA AL 31-12-2020		VARIAZIONI (B)	ACCERTATI AL 31-12-2021		IMPEGNI (D)	PAGAMENTI (E)	RESIDUI AL 31-12-2021 (F)	ECONOMIE O MAGGIORI SPESE (G = E+F-C)
	PREVISIONI INIZIALI (A)	PREVISIONI DEFINITIVE (C = A+B)							
4. AFFARI ECONOMICI	RS	88.569.993	79.125	88.649.119	13.877.645	66.834.890	7.936.583		
	CP	115.861.819	53.904.307	169.766.126	149.336.965	11.813.261	8.615.899		
	CS	141.329.259	58.144.698	199.473.957	163.214.611		36.259.346		
4.1. AFFARI GENERALI ECONOMICI, COMMERCIALI E DEL LAVORO	RS	59.262.087	75.755	59.337.842	3.772.759	48.838.559	6.726.524		
	CP	77.035.526	10.264.719	87.300.246	78.685.156	3.679.266	4.935.824		
	CS	101.540.226	8.467.792	110.008.018	82.457.915		27.550.103		
4.1.1. AFFARI GENERALI ECONOMICI E COMMERCIALI	RS	56.128.904	45.300	56.174.204	3.313.315	47.955.993	4.904.896		
	CP	48.447.120	5.470.629	53.917.749	52.845.161	537.146	535.441		
	CS	72.952.026	3.546.213	76.498.239	56.158.476		20.339.762		
4.1.2. AFFARI GENERALI DEL LAVORO	RS	3.133.183	30.455	3.163.638	459.444	882.566	1.821.628		
	CP	28.588.406	4.794.090	33.382.497	25.839.994	3.142.120	4.400.383		
	CS	28.588.201	4.921.579	33.509.780	26.299.438		7.210.341		
4.2. AGRICOLTURA, SILVICOLTURA, PESCA E CACCIA	RS	364.043	2.000	366.043	99.092	174.085	92.867		
	CP	1.465.161	737.894	2.203.055	1.304.094	808.504	90.457		
	CS	1.468.125	777.219	2.245.344	1.403.186		842.158		
4.2.1. AGRICOLTURA	RS	351.606	2.000	353.606	90.512	171.159	91.934		
	CP	1.197.872	705.121	1.902.993	1.076.856	755.936	70.201		
	CS	1.200.827	738.910	1.939.737	1.167.369		772.368		
4.2.2. SILVICOLTURA	RS	2.085	-	2.085	865	1.211	9		
	CP	5.522	69	5.591	4.827	683	81		
	CS	5.530	2.132	7.662	5.692		1.970		
4.2.3. PESCA E CACCIA	RS	10.353	-	10.353	7.714	1.715	924		
	CP	261.767	32.704	294.471	222.411	51.885	20.175		
	CS	261.767	36.177	297.945	230.125		67.820		
4.3. COMBUSTIBILI ED ENERGIA	RS	31.218	-	31.218	324	29.584	1.310		
	CP	62.484	4.062.944	4.125.428	4.091.372	14.398	19.657		
	CS	62.485	4.074.161	4.136.647	4.091.697		44.950		
4.3.2. PETROLIO E GAS NATURALI	RS	29.469	-	29.469	76	29.380	13		
	CP	58.152	487.372	545.524	516.599	13.260	15.665		
	CS	58.153	498.320	556.473	516.676		39.797		
4.3.3. COMBUSTIBILI NUCLEARI	RS	16	-	16	4	4	9		
	CP	164	3.505	3.668	73	77	3.592		
	CS	164	3.507	3.671	76		3.595		

CLASSIFICAZIONE C.O.F.O.G. ANALISI FUNZIONALE DELLE SPESE FINALI

TABELLA N. 29

(MIGLIAIA DI EURO)

DIVISIONI/GRUPPI/CLASSI	CONSISTENZA AL 31-12-2020		VARIAZIONI (B)	ACCERTATI AL 31-12-2021		IMPEGNI (D)	PAGAMENTI (E)	RESIDUI AL 31-12-2021 (F)	ECONOMIE O MAGGIORI SPESE (G = E+F-C)
	PREVISIONI INIZIALI (A)			PREVISIONI DEFINITIVE (C = A+B)					
4.3.5. ENERGIA ELETTRICA	RS	1.712	-	1.712	224			201	1.288
	CP	2.568	3.571.768	3.574.336	3.573.165	3.574.292	3.573.165	1.128	44
	CS	2.568	3.572.016	3.574.584	3.573.388				1.196
4.3.6. ENERGIA NON ELETTRICA	RS	21	-	21	21			-	-
	CP	1.600	299	1.899	1.536	1.543	1.536	7	357
	CS	1.600	319	1.920	1.557				363
4.4. ATTIVITA' ESTRATTIVE, MANIFATTURIERE ED EDILIZIE	RS	8.020.755	5.000	8.025.755	3.201.508	28.049.163	3.201.508	4.608.027	216.220
	CP	14.741.411	16.089.476	30.830.887	25.519.343	28.049.163	25.519.343	2.529.820	2.781.724
	CS	14.958.900	17.190.873	32.149.773	28.720.851				3.428.922
4.4.1. ATTIVITA' ESTRATTIVE DI MINERALI DIVERSI DAI COMBUSTIBILI	RS	94	-	94	42			42	10
	CP	2.150.436	-1.909.443	240.993	235.236	235.283	235.236	47	5.710
	CS	2.150.436	-1.909.417	241.020	235.278				5.742
4.4.2. ATTIVITA' MANIFATTURIERE	RS	8.020.661	5.000	8.025.661	3.201.466	27.813.881	3.201.466	4.607.985	216.211
	CP	12.590.975	17.998.919	30.589.894	25.284.107	27.813.881	25.284.107	2.529.773	2.776.014
	CS	12.808.463	19.100.290	31.908.753	28.485.573				3.423.180
4.5. TRASPORTI	RS	15.636.550	32.500	15.669.050	2.984.462	23.936.290	2.984.462	12.043.427	641.161
	CP	17.835.595	6.654.003	24.489.598	20.075.811	23.936.290	20.075.811	3.860.478	553.308
	CS	18.477.607	7.565.154	26.042.761	23.060.273				2.982.488
4.5.1. TRASPORTI SU STRADA	RS	10.928.316	15.750	10.944.066	1.466.356	7.583.084	1.466.356	9.091.267	386.443
	CP	6.312.562	1.331.935	7.644.497	5.482.817	7.583.084	5.482.817	2.100.267	61.413
	CS	6.775.986	1.544.662	8.320.648	6.949.172				1.371.475
4.5.2. TRASPORTI PER VIE D'ACQUA	RS	962.063	-	962.063	204.268	647.510	204.268	647.510	110.285
	CP	691.389	604.426	1.295.816	767.524	1.173.254	767.524	405.729	122.562
	CS	801.437	611.624	1.413.061	971.792				441.269
4.5.3. TRASPORTO SU ROTTAIA	RS	3.480.452	16.750	3.497.202	1.086.229	13.947.774	1.086.229	2.269.981	140.992
	CP	10.206.959	4.107.234	14.314.193	12.732.667	13.947.774	12.732.667	1.215.107	366.419
	CS	10.273.000	4.552.547	14.825.547	13.818.896				1.006.651
4.5.4. TRASPORTO AEREI	RS	250.308	-	250.308	227.456	19.638	227.456	19.638	3.214
	CP	609.544	609.423	1.218.967	1.084.018	1.218.251	1.084.018	134.233	715
	CS	609.544	856.180	1.465.723	1.311.474				154.249
4.5.5. TRASPORTI PER CONDOTTE E ALTRI TIPI	RS	15.411	-	15.411	153	15.031	153	15.031	227
	CP	15.141	984	16.126	8.785	13.927	8.785	5.142	2.199
	CS	17.641	141	17.782	8.938				8.844
4.6. COMUNICAZIONI	RS	345.196	100	345.296	134.498	201.699	134.498	201.699	9.099
	CP	649.000	23.013	672.013	555.681	662.572	555.681	106.891	9.441
	CS	650.503	117.944	768.446	690.179				78.268

CLASSIFICAZIONE C.O.F.O.G. ANALISI FUNZIONALE DELLE SPESE FINALI

TABELLA N. 29

(MIGLIAIA DI EURO)

DIVISIONI/GRUPPI/CLASSI	CONSISTENZA AL 31-12-2020 PREVISIONI INIZIALI (A)		VARIAZIONI (B)	ACCERTATI AL 31-12-2021 PREVISIONI DEFINITIVE (C = A+B)		IMPEGNI (D)	PAGAMENTI (E)	RESIDUI AL 31-12-2021 (F)	ECONOMIE O MAGGIORI SPESE (G = E+F-C)
	RS	CP		RS	CP				
4.6.1. COMUNICAZIONI	RS	345.196	100	345.296	134.498	201.699	9.099	9.441	9.099
	CP	649.000	23.013	672.013	555.681	106.891	9.441	106.891	9.441
	CS	650.503	117.944	768.446	690.179	662.572	78.268	78.268	78.268
4.7. ALTRI SETTORI	RS	3.441.015	348.770	3.789.786	3.456.928	94.846	238.012	94.846	238.012
	CP	901.854	16.716.775	17.618.630	17.201.671	360.072	56.887	360.072	56.887
	CS	903.617	20.514.524	21.418.142	20.658.599	17.561.743	759.543	20.658.599	759.543
4.7.1. DISTRIBUZIONE COMMERCIALE, CONSERVAZIONE E MAGAZZINAGGIO	RS	1.187.200	-	1.187.200	1.083.318	2.482	101.400	2.482	101.400
	CP	165.700	6.371.530	6.537.230	6.529.230	5.000	3.000	5.000	3.000
	CS	165.700	7.556.581	7.722.281	7.612.548	7.612.548	109.732	7.612.548	109.732
4.7.2. ALBERGHI E PUBBLICI ESERCIZI	RS	-	-	-	-	-	-	-	-
	CP	11.000	401.600	412.600	296.600	402.600	10.000	402.600	10.000
	CS	11.000	401.600	412.600	296.600	402.600	10.000	402.600	10.000
4.7.3. TURISMO	RS	2.253.815	348.770	2.602.586	2.373.609	92.364	136.612	92.364	136.612
	CP	725.154	9.943.645	10.668.800	10.375.841	249.072	43.887	249.072	43.887
	CS	726.917	12.556.343	13.283.261	12.749.450	10.624.913	533.810	12.749.450	533.810
4.8. RICERCA E SVILUPPO PER GLI AFFARI ECONOMICI	RS	230.096	-	230.096	97.240	125.746	7.110	125.746	7.110
	CP	1.773.341	69.635	1.842.977	1.685.622	73.935	83.421	73.935	83.421
	CS	1.788.033	137.646	1.925.679	1.782.861	1.759.556	142.818	1.782.861	142.818
4.8.1. RICERCA E SVILUPPO PER GLI AFFARI GENERALI ECONOMICI, COMMERCIALI E DEL LAVORO	RS	20.050	-	20.050	-	20.050	-	20,050	-
	CP	22.596	31.550	54.146	48.901	49.141	5.005	240	5.005
	CS	22.596	31.550	54.146	48.901	49.141	5.245	240	5.245
4.8.2. RICERCA E SVILUPPO PER AGRICOLTURA, SILVICOLTURA, PESCA E CACCIA	RS	43.220	-	43.220	7.858	32.408	2.954	32.408	2.954
	CP	159.806	6.698	166.504	138.032	18.697	9.775	18.697	9.775
	CS	164.412	7.307	171.719	145.891	156.729	25.829	18.697	25.829
4.8.3. RICERCA E SVILUPPO PER COMBUSTIBILI ED ENERGIA	RS	30.832	-	30.832	24.361	5.922	549	5.922	549
	CP	104.887	5.402	110.289	84.188	18.604	7.497	18.604	7.497
	CS	104.888	33.872	138.760	108.550	102.792	30.210	18.604	30.210
4.8.4. RICERCA E SVILUPPO PER ATTIVITA' ESTRATTIVE, MANIFATTURIERE ED EDILIZIE	RS	128.631	-	128.631	63.531	64.062	1.038	64.062	1.038
	CP	1.472.444	5.260	1.477.704	1.406.892	33.609	37.204	33.609	37.204
	CS	1.482.444	44.094	1.526.538	1.470.422	1.440.500	56.116	33.609	56.116
4.8.5. RICERCA E SVILUPPO PER TRASPORTI	RS	88	-	88	-	83	5	83	5
	CP	76	20.000	20.076	-	34	20.042	34	20.042
	CS	161	19.998	20.159	-	34	20.159	34	20.159

CLASSIFICAZIONE C.O.F.O.G. ANALISI FUNZIONALE DELLE SPESE FINALI

TABELLA N. 29

(MIGLIAIA DI EURO)

DIVISIONI/GRUPPI/CLASSI	CONSISTENZA AL 31-12-2020		VARIAZIONI (B)	ACCERTATI AL 31-12-2021		IMPEGNI (D)	PAGAMENTI (E)	RESIDUI AL 31-12-2021 (F)	ECONOMIE O MAGGIORI SPESE (G = E+F-C)
	PREVISIONI INIZIALI (A)	PREVISIONI DEFINITIVE (C = A+B)							
4.8.6. RICERCA E SVILUPPO PER COMUNICAZIONI	RS	7.274	-	7.274	1.490	3.220	2.565	2.565	
	CP	13.533	725	14.258	7.608	2.751	3.898	3.898	
	CS	13.533	824	14.357	9.098		5.259	5.259	
4.9. AFFARI ECONOMICI NON ALTRIMENTI CLASSIFICABILI	RS	1.239.033	-385.000	854.033	130.835	718.918	4.279	718.918	
	CP	1.397.446	-714.153	683.293	218.216	379.897	85.180	379.897	
	CS	1.479.762	-700.615	779.147	349.051		430.096	430.096	
4.9.1. AFFARI ECONOMICI NON ALTRIMENTI CLASSIFICABILI	RS	1.239.033	-385.000	854.033	130.835	718.918	4.279	718.918	
	CP	1.397.446	-714.153	683.293	218.216	379.897	85.180	379.897	
	CS	1.479.762	-700.615	779.147	349.051		430.096	430.096	
5. PROTEZIONE DELL'AMBIENTE	RS	2.653.827	42.052	2.695.879	754.831	1.801.731	139.317	139.317	
	CP	2.425.552	493.046	2.918.597	1.774.491	1.001.766	142.341	142.341	
	CS	2.879.891	1.389.319	4.269.210	2.529.322		1.739.888	1.739.888	
5.1. TRATTAMENTO DEI RIFIUTI	RS	208.182	-	208.182	2.667	205.501	14	205.501	
	CP	89.919	5.427	95.346	16.247	69.028	10.072	10.072	
	CS	172.919	15.672	188.591	18.914		169.677	169.677	
5.1.1. TRATTAMENTO DEI RIFIUTI	RS	208.182	-	208.182	2.667	205.501	14	205.501	
	CP	89.919	5.427	95.346	16.247	69.028	10.072	10.072	
	CS	172.919	15.672	188.591	18.914		169.677	169.677	
5.2. TRATTAMENTO DELLE ACQUE REFLUE	RS	187.873	51.160	239.033	4.110	234.923	-	234.923	
	CP	126.212	88.495	214.707	27.809	186.897	-	186.897	
	CS	186.212	88.495	274.707	31.919		242.788	242.788	
5.2.1. TRATTAMENTO DELLE ACQUE REFLUE	RS	187.873	51.160	239.033	4.110	234.923	-	234.923	
	CP	126.212	88.495	214.707	27.809	186.897	-	186.897	
	CS	186.212	88.495	274.707	31.919		242.788	242.788	
5.3. RIDUZIONE DELL'INQUINAMENTO	RS	1.408.998	-17.248	1.391.750	452.091	822.860	116.799	822.860	
	CP	594.341	62.514	656.855	234.554	406.561	15.740	406.561	
	CS	798.097	596.439	1.394.536	686.644		707.891	707.891	
5.3.1. RIDUZIONE DELL'INQUINAMENTO	RS	1.408.998	-17.248	1.391.750	452.091	822.860	116.799	822.860	
	CP	594.341	62.514	656.855	234.554	406.561	15.740	406.561	
	CS	798.097	596.439	1.394.536	686.644		707.891	707.891	
5.4. PROTEZIONE DELLE BIODIVERSITA' E DEI BENI PAESAGGISTICI	RS	444.068	-	444.068	119.577	312.972	11.519	312.972	
	CP	719.560	51.508	771.068	553.711	154.395	62.962	154.395	
	CS	724.696	329.189	1.053.886	673.289		380.597	380.597	

TABELLA N. 29 **CLASSIFICAZIONE C.O.F.O.G. ANALISI FUNZIONALE DELLE SPESE FINALI**

(MIGLIAIA DI EURO)

DIVISIONI/GRUPPI/CLASSI	CONSISTENZA AL 31-12-2020 PREVISIONI INIZIALI (A)		VARIAZIONI (B)	ACCERTATI AL 31-12-2021 PREVISIONI DEFINITIVE (C = A+B)		IMPEGNI (D)	PAGAMENTI (E)	RESIDUI AL 31-12-2021 (F)	ECONOMIE O MAGGIORI SPESE (G = E+F-C)
	31-12-2020 PREVISIONI INIZIALI (A)	31-12-2021 PREVISIONI DEFINITIVE (C = A+B)		31-12-2021 PREVISIONI DEFINITIVE (C = A+B)	31-12-2021 PREVISIONI DEFINITIVE (C = A+B)				
5.4.1. PROTEZIONE DELLE BIODIVERSITA' E DEI BENI PAESAGGISTICI	RS	444.068	-	444.068	444.068		119.577	312.972	11.519
	CP	719.560	51.508	771.068	771.068	708.106	553.711	154.395	62.962
	CS	724.696	329.189	1.053.886	1.053.886		673.289		380.597
5.5. RICERCA E SVILUPPO PER LA PROTEZIONE DELL'AMBIENTE	RS	133.522	-	133.522	133.522		72.744	60.278	499
	CP	123.586	6.298	129.884	129.884	126.334	121.190	5.144	3.550
	CS	127.000	76.998	203.999	203.999		193.934		10.064
5.5.1. RICERCA E SVILUPPO PER LA PROTEZIONE DELL'AMBIENTE	RS	133.522	-	133.522	133.522		72.744	60.278	499
	CP	123.586	6.298	129.884	129.884	126.334	121.190	5.144	3.550
	CS	127.000	76.998	203.999	203.999		193.934		10.064
5.6. PROTEZIONE DELL'AMBIENTE NON ALTRIMENTI CLASSIFICABILE	RS	271.184	8.140	279.324	279.324		103.642	165.197	10.486
	CP	771.933	278.804	1.050.737	1.050.737	1.000.721	820.979	179.741	50.017
	CS	870.967	282.526	1.153.493	1.153.493		924.622		228.871
5.6.1. PROTEZIONE DELL'AMBIENTE NON ALTRIMENTI CLASSIFICABILE	RS	271.184	8.140	279.324	279.324		103.642	165.197	10.486
	CP	771.933	278.804	1.050.737	1.050.737	1.000.721	820.979	179.741	50.017
	CS	870.967	282.526	1.153.493	1.153.493		924.622		228.871
6. ABITAZIONI E ASSETTO TERRITORIALE	RS	8.648.429	29.400	8.677.829	8.677.829		2.467.963	5.511.038	698.828
	CP	8.706.595	4.449.560	13.156.155	13.156.155	12.729.899	7.730.889	4.999.011	426.256
	CS	9.211.969	5.068.283	14.280.253	14.280.253		10.198.852		4.081.401
6.1. SVILUPPO DELLE ABITAZIONI	RS	190.604	-	190.604	190.604		62.570	125.853	2.181
	CP	377.625	179.097	556.722	556.722	548.667	534.403	14.264	8.055
	CS	382.625	251.774	634.399	634.399		596.973		37.426
6.1.1. SVILUPPO DELLE ABITAZIONI	RS	190.604	-	190.604	190.604		62.570	125.853	2.181
	CP	377.625	179.097	556.722	556.722	548.667	534.403	14.264	8.055
	CS	382.625	251.774	634.399	634.399		596.973		37.426
6.2. ASSETTO TERRITORIALE	RS	7.138.426	28.400	7.166.826	7.166.826		2.062.198	4.411.656	692.972
	CP	7.529.112	4.169.589	11.698.701	11.698.701	11.447.352	6.910.672	4.536.680	251.349
	CS	7.966.190	4.694.176	12.660.366	12.660.366		8.972.871		3.687.495
6.2.1. ASSETTO TERRITORIALE	RS	7.138.426	28.400	7.166.826	7.166.826		2.062.198	4.411.656	692.972
	CP	7.529.112	4.169.589	11.698.701	11.698.701	11.447.352	6.910.672	4.536.680	251.349
	CS	7.966.190	4.694.176	12.660.366	12.660.366		8.972.871		3.687.495
6.3. APPROVVIGIONAMENTO IDRICO	RS	1.193.626	-	1.193.626	1.193.626		274.700	918.472	454
	CP	614.996	112.943	727.940	727.940	568.237	224.730	343.506	159.703
	CS	677.587	50.458	728.045	728.045		499.430		228.615

CLASSIFICAZIONE C.O.F.O.G. ANALISI FUNZIONALE DELLE SPESE FINALI

TABELLA N. 29

(MIGLIAIA DI EURO)

DIVISIONI/GRUPPI/CLASSI	CONSISTENZA AL 31-12-2020 PREVISIONI INIZIALI (A)		VARIAZIONI (B)	ACCERTATI AL 31-12-2021 PREVISIONI DEFINITIVE (C = A+B)		IMPEGNI (D)	PAGAMENTI (E)	RESIDUI AL 31-12-2021 (F)	ECONOMIE O MAGGIORI SPESE (G = E+F-C)
	RS	CP		RS	CP				
6.3.1. APPROVVIGIONAMENTO IDRICO	RS	1.193.626	-	1.193.626	274.700	568.237	274.700	918.472	454
	CP	614.996	112.943	727.940	224.730	568.237	224.730	343.506	159.703
	CS	677.587	50.458	728.045	499.430	568.237	499.430	228.615	228.615
6.6. ABITAZIONI E ASSETTO TERRITORIALE NON ALTRIMENTI CLASSIFICABILI	RS	125.772	1.000	126.772	68.495	165.644	68.495	55.056	3.221
	CP	184.862	-12.070	172.792	61.083	165.644	61.083	104.561	7.149
	CS	185.568	71.875	257.443	129.578	165.644	129.578	127.865	127.865
6.6.1. ABITAZIONI E ASSETTO TERRITORIALE NON ALTRIMENTI CLASSIFICABILI	RS	125.772	1.000	126.772	68.495	165.644	68.495	55.056	3.221
	CP	184.862	-12.070	172.792	61.083	165.644	61.083	104.561	7.149
	CS	185.568	71.875	257.443	129.578	165.644	129.578	127.865	127.865
7. SANITA'	RS	7.654.657	52.200	7.706.857	3.577.832	21.004.347	3.577.832	3.318.058	810.967
	CP	13.105.097	8.049.972	21.155.069	16.122.579	21.004.347	16.122.579	4.881.769	150.722
	CS	14.248.677	8.112.456	22.361.133	19.700.411	21.004.347	19.700.411	2.660.722	2.660.722
7.1. PRODOTTI, ATTREZZATURE E APPARECCHI SANITARI	RS	7.566	-	7.566	7.517	5.096.275	7.517	14	36
	CP	437.694	4.658.596	5.096.289	5.080.918	5.096.275	5.080.918	15.357	15
	CS	437.694	4.664.145	5.101.839	5.088.435	5.096.275	5.088.435	13.404	13.404
7.1.1. PRODOTTI FARMACEUTICI	RS	5.566	-	5.566	5.517	5.086.275	5.517	14	36
	CP	427.694	4.658.596	5.086.289	5.080.918	5.086.275	5.080.918	5.357	15
	CS	427.694	4.664.145	5.091.839	5.086.435	5.086.275	5.086.435	5.404	5.404
7.1.2. ALTRI PRODOTTI SANITARI	RS	2.000	-	2.000	2.000	10.000	2.000	-	-
	CP	10.000	-	10.000	10.000	10.000	10.000	10.000	-
	CS	10.000	-	10.000	10.000	10.000	10.000	10.000	8.000
7.2. SERVIZI NON OSPEDALIERI	RS	3	-	3	3	25.465	3	3	-
	CP	15.000	11.415	26.415	24.577	25.465	24.577	889	950
	CS	15.000	11.415	26.415	24.577	25.465	24.577	1.838	1.838
7.2.2. SERVIZI MEDICI SPECIALISTICI	RS	3	-	3	3	14.750	3	3	-
	CP	15.000	700	15.700	13.862	14.750	13.862	889	950
	CS	15.000	700	15.700	13.862	14.750	13.862	1.838	1.838
7.2.4. SERVIZI PARAMEDICI	RS	-	-	-	-	10.715	-	-	-
	CP	-	10.715	10.715	10.715	10.715	10.715	10.715	-
	CS	-	10.715	10.715	10.715	10.715	10.715	10.715	-
7.3. SERVIZI OSPEDALIERI	RS	70.155	-	70.155	51	315.058	51	60.473	9.631
	CP	127.817	251.000	378.817	50.058	315.058	50.058	265.000	63.759
	CS	127.817	246.051	373.868	50.109	315.058	50.109	323.759	323.759

CLASSIFICAZIONE C.O.F.O.G. ANALISI FUNZIONALE DELLE SPESE FINALI

TABELLA N. 29

(MIGLIAIA DI EURO)

DIVISIONI/GRUPPI/CLASSI	CONSISTENZA AL 31-12-2020 PREVISIONI INIZIALI (A)		VARIAZIONI (B)	ACCERTATI AL 31-12-2021 PREVISIONI DEFINITIVE (C = A+B)		IMPEGNI (D)	PAGAMENTI (E)	RESIDUI AL 31-12-2021 (F)	ECONOMIE O MAGGIORI SPESE (G = E+F-C)
	RS	CP		RS	CP				
7.3.1. SERVIZI OSPEDALIERI GENERICI	RS	50.155	-	50.155	51	40.473	51	9.631	9.631
	CP	92.817	250.000	342.817	39.058	289.058	39.058	53.759	53.759
	CS	92.817	250.051	342.868	39.109	289.058	39.109	303.759	303.759
7.3.2. SERVIZI OSPEDALIERI SPECIALISTICI	RS	-	-	-	-	-	-	-	-
	CP	20.000	1.000	21.000	11.000	11.000	11.000	10.000	10.000
	CS	20.000	1.000	21.000	11.000	11.000	11.000	10.000	10.000
7.3.4. CASE DI CURA E RIABILITAZIONE	RS	20.000	-	20.000	-	-	-	20.000	-
	CP	15.000	-	15.000	15.000	15.000	-	15.000	-
	CS	15.000	-5.000	10.000	-	-	-	10.000	-
7.4. SERVIZI DI SANITA' PUBBLICA	RS	217.455	-	217.455	123.182	87.391	123.182	6.882	6.882
	CP	1.943.317	1.743.824	3.687.141	2.919.822	750.344	2.919.822	16.975	16.975
	CS	1.979.825	1.812.597	3.792.422	3.043.004	749.418	3.043.004	749.418	749.418
7.4.1. SERVIZI DI SANITA' PUBBLICA	RS	217.455	-	217.455	123.182	87.391	123.182	6.882	6.882
	CP	1.943.317	1.743.824	3.687.141	2.919.822	750.344	2.919.822	16.975	16.975
	CS	1.979.825	1.812.597	3.792.422	3.043.004	749.418	3.043.004	749.418	749.418
7.5. RICERCA E SVILUPPO PER LA SANITA'	RS	149.384	2.500	151.884	64.521	63.069	64.521	24.294	24.294
	CP	534.911	170.570	705.482	626.974	61.524	626.974	16.984	16.984
	CS	609.457	179.845	789.302	691.495	61.524	691.495	97.808	97.808
7.5.1. RICERCA E SVILUPPO PER LA SANITA'	RS	149.384	2.500	151.884	64.521	63.069	64.521	24.294	24.294
	CP	534.911	170.570	705.482	626.974	61.524	626.974	16.984	16.984
	CS	609.457	179.845	789.302	691.495	61.524	691.495	97.808	97.808
7.6. SANITA' NON ALTRIMENTI CLASSIFICABILE	RS	7.210.094	49.700	7.259.794	3.382.561	3.107.109	3.382.561	770.124	770.124
	CP	10.046.358	1.214.567	11.260.925	7.420.230	3.788.656	7.420.230	52.039	52.039
	CS	11.078.885	1.198.403	12.277.288	10.802.791	1.474.497	10.802.791	1.474.497	1.474.497
7.6.1. SANITA' NON ALTRIMENTI CLASSIFICABILE	RS	7.210.094	49.700	7.259.794	3.382.561	3.107.109	3.382.561	770.124	770.124
	CP	10.046.358	1.214.567	11.260.925	7.420.230	3.788.656	7.420.230	52.039	52.039
	CS	11.078.885	1.198.403	12.277.288	10.802.791	1.474.497	10.802.791	1.474.497	1.474.497
8. ATTIVITA' RICREATIVE, CULTURALI E DI CULTO	RS	3.078.883	-237.420	2.841.462	1.619.452	958.981	1.619.452	263.029	263.029
	CP	7.475.055	2.586.287	10.061.341	9.720.723	2.065.869	9.720.723	340.618	340.618
	CS	7.646.134	4.067.435	11.713.569	9.274.306	2.439.263	9.274.306	2.439.263	2.439.263
8.1. ATTIVITA' RICREATIVE	RS	565.552	6.900	572.452	452.726	119.726	452.726	-	-
	CP	804.433	1.328.987	2.133.420	1.923.750	209.200	1.923.750	470	470
	CS	821.837	1.777.071	2.598.908	2.376.476	222.433	2.376.476	222.433	222.433

CLASSIFICAZIONE C.O.F.O.G. ANALISI FUNZIONALE DELLE SPESE FINALI

TABELLA N. 29

(MIGLIAIA DI EURO)

DIVISIONI/GRUPPI/CLASSI	CONSISTENZA AL 31-12-2020		VARIAZIONI (B)	ACCERTATI AL 31-12-2021		IMPEGNI (D)	PAGAMENTI (E)	RESIDUI AL 31-12-2021 (F)	ECONOMIE O MAGGIORI SPESE (G = E+F-C)
	PREVISIONI INIZIALI (A)	PREVISIONI DEFINITIVE (C = A+B)							
8.1.1. ATTIVITA' RICREATIVE	RS	565.552	6.900	572.452	452.726	119.726			-
	CP	804.433	1.328.987	2.133.420	1.923.750	209.200			470
	CS	821.837	1.777.071	2.598.908	2.376.476				222.433
8.2. ATTIVITA' CULTURALI	RS	2.247.776	-333.870	1.913.906	909.098	743.842			260.966
	CP	3.009.003	1.131.873	4.140.876	2.187.473	1.662.411			290.992
	CS	3.144.630	1.911.219	5.055.850	3.096.571				1.959.278
8.2.1. ATTIVITA' CULTURALI	RS	2.247.776	-333.870	1.913.906	909.098	743.842			260.966
	CP	3.009.003	1.131.873	4.140.876	2.187.473	1.662.411			290.992
	CS	3.144.630	1.911.219	5.055.850	3.096.571				1.959.278
8.3. SERVIZI RADIOTELEVISIVI E DI EDITORIA	RS	238.038	89.550	327.588	231.947	94.031			1.611
	CP	2.142.438	226.470	2.368.908	2.229.562	132.890			6.456
	CS	2.160.438	478.039	2.638.477	2.461.509				176.968
8.3.1. SERVIZI RADIOTELEVISIVI E DI EDITORIA	RS	238.038	89.550	327.588	231.947	94.031			1.611
	CP	2.142.438	226.470	2.368.908	2.229.562	132.890			6.456
	CS	2.160.438	478.039	2.638.477	2.461.509				176.968
8.4. SERVIZI DI CULTO E ALTRI SERVIZI PER LE COMUNITA'	RS	2.062	-	2.062	1.743	287			33
	CP	1.298.682	-18.508	1.280.174	1.274.766	5.403			5
	CS	1.298.728	-16.840	1.281.887	1.276.509				5.378
8.4.1. SERVIZI DI CULTO E ALTRI SERVIZI PER LE COMUNITA'	RS	2.062	-	2.062	1.743	287			33
	CP	1.298.682	-18.508	1.280.174	1.274.766	5.403			5
	CS	1.298.728	-16.840	1.281.887	1.276.509				5.378
8.5. RICERCA E SVILUPPO PER ATTIVITA' RICREATIVE, CULTURALI E DI CULTO	RS	1.406	-	1.406	381	741			284
	CP	26.983	2.303	29.287	23.549	120			5.618
	CS	26.983	2.676	29.659	23.931				5.728
8.5.1. RICERCA E SVILUPPO PER ATTIVITA' RICREATIVE, CULTURALI E DI CULTO	RS	1.406	-	1.406	381	741			284
	CP	26.983	2.303	29.287	23.549	120			5.618
	CS	26.983	2.676	29.659	23.931				5.728
8.6. ATTIVITA' RICREATIVE, CULTURALI E DI CULTO NON ALTRIMENTI CLASSIFICABILI	RS	24.048	-	24.048	23.557	355			136
	CP	193.515	-84.838	108.677	15.754	55.845			37.078
	CS	193.518	-84.729	108.788	39.311				69.477
8.6.1. ATTIVITA' RICREATIVE, CULTURALI E DI CULTO NON ALTRIMENTI CLASSIFICABILI	RS	24.048	-	24.048	23.557	355			136
	CP	193.515	-84.838	108.677	15.754	55.845			37.078
	CS	193.518	-84.729	108.788	39.311				69.477

TABELLA N. 29 CLASSIFICAZIONE C.O.F.O.G. ANALISI FUNZIONALE DELLE SPESE FINALI

(MIGLIAIA DI EURO)

DIVISIONI/GRUPPI/CLASSI	CONSISTENZA AL 31-12-2020 PREVISIONI INIZIALI (A)		VARIAZIONI (B)	ACCERTATI AL 31-12-2021 PREVISIONI DEFINITIVE (C = A+B)		IMPEGNI (D)	PAGAMENTI (E)	RESIDUI AL 31-12-2021 (F)	ECONOMIE O MAGGIORI SPESE (G = E+F-C)
	RS	CP		RS	CP				
9. ISTRUZIONE	RS	3.655.735	19.800	3.675.535	1.307.610	2.122.063	245.862		
	CP	60.579.912	3.222.484	63.802.397	63.802.397	63.277.144	60.598.396	2.678.748	525.253
	CS	61.179.912	3.780.439	64.960.351	64.960.351		61.906.006		3.054.345
9.1. ISTRUZIONE PRESCOLASTICA E PRIMARIA	RS	390.518	-	390.518	210.656	146.430	33.432		
	CP	22.893.177	1.017.907	23.911.084	23.321.394	582.674	7.016		
	CS	22.980.377	1.166.143	24.146.520	23.532.050		614.469		
9.1.1. ISTRUZIONE PRESCOLASTICA	RS	203.384	-	203.384	104.788	82.810	15.786		
	CP	5.415.249	132.533	5.547.783	5.115.691	427.606	4.485		
	CS	5.442.249	220.498	5.662.748	5.220.479		442.269		
9.1.2. ISTRUZIONE PRIMARIA	RS	187.134	-	187.134	105.868	63.620	17.646		
	CP	17.477.927	885.374	18.363.301	18.360.770	155.068	2.531		
	CS	17.538.127	945.644	18.483.772	18.311.571		172.201		
9.2. ISTRUZIONE SECONDARIA	RS	437.427	-	437.427	213.475	168.612	55.340		
	CP	24.495.404	2.797.671	27.293.075	26.964.568	300.926	27.581		
	CS	24.608.204	2.923.876	27.532.080	27.178.043		354.037		
9.2.1. ISTRUZIONE SECONDARIA INFERIORE	RS	142.444	-	142.444	81.410	43.691	17.343		
	CP	8.604.805	1.011.990	9.616.794	9.503.035	93.176	20.583		
	CS	8.652.305	1.055.582	9.707.886	9.584.445		123.441		
9.2.2. ISTRUZIONE SECONDARIA SUPERIORE	RS	294.982	-	294.982	132.065	124.921	37.997		
	CP	15.890.600	1.785.681	17.676.281	17.461.533	207.749	6.998		
	CS	15.955.900	1.868.294	17.824.194	17.593.598		230.596		
9.3. ISTRUZIONE POST-SECONDARIA NON SUPERIORE	RS	16.101	4.000	20.101	11.814	8.106	181		
	CP	548.876	36.943	585.819	537.152	36.099	12.569		
	CS	548.876	56.800	605.676	548.965		56.711		
9.3.3. ISTRUZIONE POST-SECONDARIA NON SUPERIORE	RS	16.101	4.000	20.101	11.814	8.106	181		
	CP	548.876	36.943	585.819	537.152	36.099	12.569		
	CS	548.876	56.800	605.676	548.965		56.711		
9.4. ISTRUZIONE SUPERIORE	RS	509.151	-	509.151	271.205	196.275	41.671		
	CP	8.604.181	169.109	8.773.290	7.990.806	749.049	33.435		
	CS	8.704.181	153.981	8.858.162	8.262.010		596.152		
9.4.1. PRIMO GRADO DI ISTRUZIONE SUPERIORE	RS	509.151	-	509.151	271.205	196.275	41.671		
	CP	8.598.207	169.109	8.767.316	7.988.900	748.949	29.468		
	CS	8.698.207	153.981	8.852.188	8.260.104		592.084		

CLASSIFICAZIONE C.O.F.O.G. ANALISI FUNZIONALE DELLE SPESE FINALI

TABELLA N. 29

(MIGLIAIA DI EURO)

DIVISIONI/GRUPPI/CLASSI	CONSISTENZA AL 31-12-2020 PREVISIONI INIZIALI (A)		VARIAZIONI (B)	ACCERTATI AL 31-12-2021 PREVISIONI DEFINITIVE (C = A+B)		IMPEGNI (D)	PAGAMENTI (E)	RESIDUI AL 31-12-2021 (F)	ECONOMIE O MAGGIORI SPESE (G = E+F-C)
	RS	CP		RS	CP				
9.4.2. SECONDO GRADO DI ISTRUZIONE SUPERIORE	RS	-	-	-	-	2.006	-	-	-
	CP	5.974	-	5.974	5.974	-	1.906	100	3.968
	CS	5.974	-	5.974	5.974	-	1.906	-	4.068
9.5. ISTRUZIONE DI DIVERSO TIPO	RS	-	-	-	-	1	-	-	-
	CP	17	-	17	17	1	1	-	16
	CS	17	-	17	17	1	1	-	16
9.5.3. ISTRUZIONE DI DIVERSO TIPO	RS	-	-	-	-	1	-	-	-
	CP	17	-	17	17	1	1	-	16
	CS	17	-	17	17	1	1	-	16
9.6. SERVIZI AUSILIARI ALL'ISTRUZIONE	RS	6.643	15.300	15.300	21.943	593.694	17.667	1.176	3.100
	CP	562.701	45.778	45.778	608.479	593.694	581.501	12.193	14.786
	CS	562.701	66.002	66.002	628.703	593.694	599.168	12.193	29.536
9.6.3. SERVIZI AUSILIARI ALL'ISTRUZIONE	RS	6.643	15.300	15.300	21.943	593.694	17.667	1.176	3.100
	CP	562.701	45.778	45.778	608.479	593.694	581.501	12.193	14.786
	CS	562.701	66.002	66.002	628.703	593.694	599.168	12.193	29.536
9.7. RICERCA E SVILUPPO PER L'ISTRUZIONE	RS	1.006	-	-	1.006	4.756	1.006	-	-
	CP	4.506	250	250	4.756	4.756	1.750	3.006	-
	CS	4.506	542	542	5.048	4.756	2.756	-	2.292
9.7.3. RICERCA E SVILUPPO PER L'ISTRUZIONE	RS	1.006	-	-	1.006	4.756	1.006	-	-
	CP	4.506	250	250	4.756	4.756	1.750	3.006	-
	CS	4.506	542	542	5.048	4.756	2.756	-	2.292
9.8. ISTRUZIONE NON ALTRIMENTI CLASSIFICABILE	RS	2.294.890	500	500	2.295.390	2.196.026	581.787	1.601.464	112.139
	CP	3.471.050	-845.173	-845.173	2.625.876	2.196.026	1.201.224	994.802	429.850
	CS	3.771.050	-586.905	-586.905	3.184.145	2.196.026	1.783.011	1.401.133	1.401.133
9.8.2. ISTRUZIONE NON ALTRIMENTI CLASSIFICABILE	RS	1.858	-	-	1.858	125.000	1.858	-	-
	CP	159.500	-34.500	-34.500	125.000	125.000	122.839	2.161	-
	CS	159.500	-34.500	-34.500	125.000	125.000	124.698	2.161	303
9.8.3. ISTRUZIONE NON ALTRIMENTI CLASSIFICABILE	RS	2.293.031	500	500	2.293.531	2.071.026	579.929	1.601.464	112.139
	CP	3.311.549	-810.673	-810.673	2.500.876	2.071.026	1.078.385	992.641	429.850
	CS	3.611.549	-552.405	-552.405	3.059.144	2.071.026	1.658.314	1.400.831	1.400.831
10. PROTEZIONE SOCIALE	RS	23.706.596	46.309	46.309	23.752.905	170.771.814	8.242.543	6.752.697	8.757.665
	CP	165.403.929	18.419.783	18.419.783	183.823.712	170.771.814	162.485.229	8.286.585	13.051.898
	CS	166.696.677	20.059.675	20.059.675	186.756.352	170.771.814	170.727.772	16.028.579	16.028.579

CLASSIFICAZIONE C.O.F.O.G. ANALISI FUNZIONALE DELLE SPESE FINALI

TABELLA N. 29

(MIGLIAIA DI EURO)

DIVISIONI/GRUPPI/CLASSI	CONSISTENZA AL 31-12-2020		VARIAZIONI (B)	ACCERTATI AL 31-12-2021		IMPEGNI (D)	PAGAMENTI (E)	RESIDUI AL 31-12-2021 (F)	ECONOMIE O MAGGIORI SPESE (G = E+F-C)
	PREVISIONI INIZIALI (A)	PREVISIONI DEFINITIVE (C = A+B)							
10.1. MALATTIA E INVALIDITA'	RS	7.519.493	11.800	7.531.293	2.629.659	36.045.815	2.629.659	1.185.237	3.716.397
	CP	34.011.661	4.833.574	38.845.235	33.852.296	36.481.956	33.852.296	2.193.518	2.799.420
	CS	34.017.170	5.005.182	39.022.353	36.481.956		36.481.956		2.540.397
10.1.1. MALATTIA	RS	5.900.403	11.800	5.912.203	1.825.773	7.575.265	1.825.773	916.725	3.169.705
	CP	3.758.671	4.846.217	8.604.888	6.145.312		6.145.312	1.429.953	1.029.622
	CS	3.758.671	5.383.811	9.142.482	7.971.084		7.971.084		1.171.398
10.1.2. INVALIDITA'	RS	1.619.091	-	1.619.091	803.887	28.470.550	803.887	268.512	546.692
	CP	30.252.990	-12.643	30.240.347	27.706.985		27.706.985	763.565	1.769.797
	CS	30.258.499	-378.629	29.879.871	28.510.871		28.510.871		1.368.999
10.2. VECCHIAIA	RS	816.505	-	816.505	1.286	73.169.152	1.286	489	814.730
	CP	71.597.847	4.667.034	76.264.882	73.121.330		73.121.330	47.821	3.095.730
	CS	71.597.847	4.661.443	76.259.291	73.122.616		73.122.616		3.136.675
10.2.1. VECCHIAIA	RS	816.505	-	816.505	1.286	73.169.152	1.286	489	814.730
	CP	71.597.847	4.667.034	76.264.882	73.121.330		73.121.330	47.821	3.095.730
	CS	71.597.847	4.661.443	76.259.291	73.122.616		73.122.616		3.136.675
10.3. SUPERSTITI	RS	-	-	-	-	80.068	-	-	-
	CP	75.220	-3.706	71.514	80.062		80.062	6	+8.555
	CS	75.220	-3.706	71.514	80.062		80.062		+8.548
10.3.1. SUPERSTITI	RS	-	-	-	-	80.068	-	-	-
	CP	75.220	-3.706	71.514	80.062		80.062	6	+8.555
	CS	75.220	-3.706	71.514	80.062		80.062		+8.548
10.4. FAMIGLIA	RS	1.330.462	11.800	1.342.262	854.101	8.916.292	854.101	36.616	451.546
	CP	10.438.059	-293.292	10.144.767	8.081.842		8.081.842	834.450	1.228.475
	CS	10.438.059	-20.657	10.417.402	8.935.943		8.935.943		1.481.459
10.4.1. FAMIGLIA	RS	1.330.462	11.800	1.342.262	854.101	8.916.292	854.101	36.616	451.546
	CP	10.438.059	-293.292	10.144.767	8.081.842		8.081.842	834.450	1.228.475
	CS	10.438.059	-20.657	10.417.402	8.935.943		8.935.943		1.481.459
10.5. DISOCCUPAZIONE	RS	10.617.794	-	10.617.794	2.559.311	32.397.485	2.559.311	4.785.189	3.273.294
	CP	30.958.386	6.736.708	37.695.094	28.702.122		28.702.122	3.695.362	5.297.609
	CS	31.964.811	5.959.510	37.924.322	31.261.434		31.261.434		6.562.888
10.5.1. DISOCCUPAZIONE	RS	10.617.794	-	10.617.794	2.559.311	32.397.485	2.559.311	4.785.189	3.273.294
	CP	30.958.386	6.736.708	37.695.094	28.702.122		28.702.122	3.695.362	5.297.609
	CS	31.964.811	5.959.510	37.924.322	31.261.434		31.261.434		6.562.888
10.6. ABITAZIONI	RS	15.000	-	15.000	348.000	368.000	-	10.000	5.000
	CP	70.000	298.000	368.000	348.000		348.000	20.000	-
	CS	70.000	298.000	368.000	348.000		348.000		20.000

CLASSIFICAZIONE C.O.F.O.G. ANALISI FUNZIONALE DELLE SPESE FINALI

TABELLA N. 29

(MIGLIAIA DI EURO)

DIVISIONI/GRUPPI/CLASSI	CONSISTENZA AL 31-12-2020 PREVISIONI INIZIALI (A)		VARIAZIONI (B)	ACCERTATI AL 31-12-2021 PREVISIONI DEFINITIVE (C = A+B)		IMPEGNI (D)	PAGAMENTI (E)	RESIDUI AL 31-12-2021 (F)	ECONOMIE O MAGGIORI SPESE (G = E+F-C)
	RS	CP		RS	CP				
10.6.1. ABBIAZIONI	RS	15.000	-	15.000	-	368.000	-	10.000	5.000
	CP	70.000	298.000	368.000	368.000	368.000	348.000	20.000	-
	CS	70.000	298.000	368.000	368.000	368.000	348.000	20.000	20.000
10.7. ESCLUSIONE SOCIALE NON ALTRIMENTI CLASSIFICABILE	RS	2.857.323	22.709	2.880.032	2.880.032	17.028.958	1.695.797	702.723	481.512
	CP	16.865.340	627.666	17.493.006	17.493.006	17.028.958	15.670.042	1.358.915	464.048
	CS	17.146.291	2.093.464	19.239.755	19.239.755	17.028.958	17.365.839	1.873.916	1.873.916
10.7.1. ESCLUSIONE SOCIALE NON ALTRIMENTI CLASSIFICABILE	RS	2.857.323	22.709	2.880.032	2.880.032	17.028.958	1.695.797	702.723	481.512
	CP	16.865.340	627.666	17.493.006	17.493.006	17.028.958	15.670.042	1.358.915	464.048
	CS	17.146.291	2.093.464	19.239.755	19.239.755	17.028.958	17.365.839	1.873.916	1.873.916
10.8. RICERCA E SVILUPPO PER LA PROTEZIONE SOCIALE	RS	-	2.066	2.066	2.066	10.178	-	-	-
	CP	8.139	2.066	10.205	10.205	10.178	10.178	-	28
	CS	8.139	2.066	10.205	10.205	10.178	10.178	-	28
10.8.1. RICERCA E SVILUPPO PER LA PROTEZIONE SOCIALE	RS	-	2.066	2.066	2.066	10.178	-	-	-
	CP	8.139	2.066	10.205	10.205	10.178	10.178	-	28
	CS	8.139	2.066	10.205	10.205	10.178	10.178	-	28
10.9. PROTEZIONE SOCIALE NON ALTRIMENTI CLASSIFICABILE	RS	550.019	-	550.019	550.019	2.755.867	502.389	32.443	15.187
	CP	1.379.277	1.551.733	2.931.010	2.931.010	2.755.867	2.619.356	136.511	175.143
	CS	1.379.140	2.064.371	3.443.511	3.443.511	2.755.867	3.121.745	321.766	321.766
10.9.1. PROTEZIONE SOCIALE NON ALTRIMENTI CLASSIFICABILE	RS	550.019	-	550.019	550.019	2.755.867	502.389	32.443	15.187
	CP	1.379.277	1.551.733	2.931.010	2.931.010	2.755.867	2.619.356	136.511	175.143
	CS	1.379.140	2.064.371	3.443.511	3.443.511	2.755.867	3.121.745	321.766	321.766
TOTALE	RS	196.202.170	-	196.202.170	196.202.170	823.255.397	45.803.343	129.968.897	20.429.930
	CP	773.461.937	98.340.973	871.802.910	871.802.910	823.255.397	765.167.072	58.088.325	48.547.513
	CS	812.821.308	110.330.012	923.151.321	923.151.321	823.255.397	810.970.415	112.180.906	112.180.906
Rimborso passivita' finanziarie	RS	714.364	-	714.364	714.364	236.729.467	639.983	74.381	-
	CP	287.235.470	-2.275.314	284.960.156	284.960.156	236.729.467	236.595.624	133.844	48.230.689
	CS	287.365.455	-2.400.421	284.965.034	284.965.034	236.729.467	237.235.606	47.729.428	47.729.428
IN COMPLESSO	RS	196.916.534	-	196.916.534	196.916.534	1.059.984.864	46.443.326	130.043.278	20.429.930
	CP	1.060.697.408	96.065.659	1.156.763.066	1.156.763.066	1.059.984.864	1.001.762.696	58.222.169	96.778.202
	CS	1.100.186.764	107.929.592	1.208.116.355	1.208.116.355	1.059.984.864	1.048.206.021	159.910.334	159.910.334

