

XVIII legislatura

Il bilancio dello Stato 2021-2023.

**Una analisi per missioni,
programmi e azioni: la
pubblica amministrazione,
l'ordine pubblico e
l'immigrazione**

Giugno 2021

n. 9/1



servizio del bilancio
del Senato



SERVIZIO DEL BILANCIO

Tel. 06 6706 5790 – SBilancioCU@senato.it –  @SR_Bilancio

Il presente dossier è destinato alle esigenze di documentazione interna per l'attività degli organi parlamentari e dei parlamentari.

Si declina ogni responsabilità per l'eventuale utilizzazione o riproduzione per fini non consentiti dalla legge.

I contenuti originali possono essere riprodotti, nel rispetto della legge, a condizione che sia citata la fonte.

Servizio del bilancio, (2021). Elementi di documentazione, «Il bilancio dello Stato 2021-2023. Una analisi per missioni, programmi e azioni: la pubblica amministrazione, l'ordine pubblico e l'immigrazione». ED9/1, giugno 2021, Senato della Repubblica, XVIII legislatura

INDICE

PREMESSA	1
SINTESI	4
MISSIONE 1 ORGANI COSTITUZIONALI, A RILEVANZA COSTITUZIONALE E PRESIDENZA DEL CONSIGLIO DEI MINISTRI.....	7
MISSIONE 2 AMMINISTRAZIONE GENERALE E SUPPORTO ALLA RAPPRESENTANZA GENERALE DI GOVERNO E DELLO STATO SUL TERRITORIO	10
MISSIONE 3 RELAZIONI FINANZIARIE CON LE AUTONOMIE TERRITORIALI....	13
MISSIONE 7 ORDINE PUBBLICO E SICUREZZA.....	20
MISSIONE 8 SOCCORSO CIVILE.....	26
MISSIONE 27 IMMIGRAZIONE, ACCOGLIENZA E GARANZIA DEI DIRITTI.....	31
MISSIONE 32 SERVIZI ISTITUZIONALI E GENERALI DELLE AMMINISTRAZIONI PUBBLICHE	35

PREMESSA

La presente serie di dossier intende fornire un'informazione più approfondita ma comunque agile rispetto a quella già presente nel dossier della collana Elementi di Documentazione n. 9 "Il bilancio dello Stato 2021-2023. Una analisi delle spese per missioni e programmi."

L'approfondimento consiste in una rappresentazione a livello grafico che mostra l'evoluzione in aumento o in riduzione dei singoli programmi all'interno delle missioni nell'arco del quadriennio che va dal bilancio 2020 come modificato dall'assestamento alle previsioni per il 2023¹.

Inoltre, sono analizzate in termini assoluti e in forma grafica anche le azioni², sottoinsieme dei programmi, introdotto dal 2016 e oggetto di sperimentazione, e che in futuro potrebbero diventare le unità elementari di bilancio ai fini della gestione e della rendicontazione³. Per il periodo in cui si svolge la sperimentazione ogni anno il Ministero dell'economia entro il 30 giugno deve trasmettere alle Camere una relazione annuale in merito all'efficacia dell'introduzione delle azioni⁴, sentita la Corte dei Conti⁵.

Si ricorda che nel bilancio dello Stato vi sono 34 missioni, 177 programmi (che costituiscono l'unità di voto parlamentare), 708 azioni e circa 5.400 capitoli che sono

¹ Si ricorda che nell'ambito del dossier ED n. 9 citato è presente invece una tabella (pag.17-18) che mostra l'evoluzione in termini assoluti e percentuali delle missioni nell'arco del quadriennio 2020 assestato-2023.

² Le azioni costituiscono un livello di dettaglio dei programmi di spesa che specifica ulteriormente la finalità della spesa rispetto a quella individuata in ciascun programma, tenendo conto della legislazione vigente. Ai fini della loro individuazione, le azioni devono presentare le seguenti caratteristiche:

- a) raggruppano le risorse finanziarie dedicate al raggiungimento di una stessa finalità, salvo quanto previsto al comma 4;
- b) specificano la finalità della spesa in termini di:
 - 1) settori o aree omogenee di intervento;
 - 2) tipologie dei servizi o categorie di utenti;
 - 3) tipi di attività omogenee;
 - 4) categorie di beneficiari di trasferimenti o contribuzioni in denaro;
 - 5) ogni altro elemento che descriva esplicitamente le realizzazioni, i risultati e gli scopi della spesa;
- c) corrispondono a insiemi omogenei di autorizzazioni di spesa, sotto il profilo delle finalità;
- d) sono significative sotto il profilo finanziario e, quanto più possibile, stabili nel tempo.

Le azioni possono contenere spese di natura economica diversa. In ogni caso, ai fini della gestione e della rendicontazione, le spese di personale di ciascun programma di spesa sono iscritte all'interno di un'unica azione.

³ Il comma 8 dell'articolo 26-*bis* della legge 196 del 2009 prevede che in relazione all'esito positivo della valutazione della sperimentazione e all'adeguamento dei sistemi informativi, con decreto del Presidente del Consiglio dei ministri, su proposta del Ministro dell'economia e delle finanze, è stabilito l'esercizio finanziario a decorrere dal quale le azioni costituiscono le unità elementari di bilancio ai fini della gestione e della rendicontazione.

⁴ Cfr. l'ultima relazione del MEF: [Doc. XXVII](#), n. 14, presentato il 23 luglio 2020 e [annunciato](#) nella seduta n. 248 del 5 agosto 2020.

⁵ Cfr. ultimo [parere](#) della Corte dei Conti.

l'attuale unità elementare ai fini della gestione e della rendicontazione e non sono considerati in questi dossier, salvo rare eccezioni.

Ogni dossier è preceduto da una breve sintesi descrittiva dei principali dati.

La suddivisione in più dossier per aree tematiche è stata redatta a soli fini di analisi per esigenze di semplificazione e non corrisponde né alla divisione per Ministeri né al riparto di competenze tra le Commissioni permanenti così come stabilito dal Regolamento del Senato.

Si allega un prospetto di riconciliazione tra le missioni e i dossier.

Missioni		Dossier
1.	Organi costituzionali, a rilevanza costituzionale e Presidenza del Consiglio dei Ministri	9/1. La pubblica amministrazione, l'ordine pubblico e l'immigrazione
2.	Amministrazione generale e supporto alla Rappresentanza generale di Governo e dello Stato sul territorio	9/1 La pubblica amministrazione, l'ordine pubblico e l'immigrazione
3.	Relazioni finanziarie con le autonomie territoriali	9/1 La pubblica amministrazione, l'ordine pubblico e l'immigrazione
4.	L'Italia in Europa e nel mondo	9/3 Gli affari esteri
5.	Difesa e sicurezza del territorio	9/4 La difesa
6.	Giustizia	9/2 La giustizia
7.	Ordine pubblico e sicurezza	9/1 La pubblica amministrazione, l'ordine pubblico e l'immigrazione
8.	Soccorso civile	9/1 La pubblica amministrazione, l'ordine pubblico e l'immigrazione
9.	Agricoltura, politiche agroalimentari e pesca	9/8 L'agricoltura
10.	Energia e diversificazione delle fonti energetiche	9/9 L'energia, le imprese, il commercio, il turismo
11.	Competitività e sviluppo delle imprese	9/9 L'energia, le imprese, il commercio, il turismo
12.	Regolazione dei mercati	9/9 L'energia, le imprese, il commercio, il turismo
13.	Diritto alla mobilità e sviluppo dei sistemi di trasporto	9/7 I trasporti, le infrastrutture, le comunicazioni, le politiche abitative
14.	Infrastrutture pubbliche e logistica	9/7 I trasporti, le infrastrutture, le comunicazioni, le politiche abitative
15.	Comunicazioni	9/7 I trasporti, le infrastrutture, le comunicazioni, le politiche abitative
16.	Commercio internazionale ed internazionalizzazione del sistema produttivo	9/9 L'energia, le imprese, il commercio, il turismo
17.	Ricerca e innovazione	9/6 L'istruzione, la ricerca, le attività culturali, i giovani e lo sport
18.	Sviluppo sostenibile e tutela del territorio e dell'ambiente	9/12 L'ambiente
19.	Casa e assetto urbanistico	9/7 I trasporti, le infrastrutture, le comunicazioni, le politiche abitative
20.	Tutela della salute	9/11 La sanità
21.	Tutela e valorizzazione dei beni e attività culturali e paesaggistici	9/6 L'istruzione, la ricerca, le attività culturali, i giovani e lo sport
22.	Istruzione scolastica	9/6 L'istruzione, la ricerca, le attività culturali, i giovani e lo sport
23.	Istruzione universitaria e formazione post-universitaria	9/6 L'istruzione, la ricerca, le attività culturali, i giovani e lo sport
24.	Diritti sociali, politiche sociali e famiglia	9/10 Le politiche sociali
25.	Politiche previdenziali	9/10 Le politiche sociali
26.	Politiche per il lavoro	9/10 Le politiche sociali
27.	Immigrazione, accoglienza e garanzia dei diritti	9/1 La pubblica amministrazione, l'ordine pubblico e l'immigrazione
28.	Sviluppo e riequilibrio territoriale	9/5 Le politiche economico-finanziarie
29.	Politiche economico-finanziarie e di bilancio e tutela della finanza pubblica	9/5 Le politiche economico-finanziarie
30.	Giovani e sport	9/6 L'istruzione, la ricerca, le attività culturali, i giovani e lo sport
31.	Turismo	9/9 L'energia, le imprese, il commercio, il turismo
32.	Servizi istituzionali e generali delle amministrazioni pubbliche	9/1 La pubblica amministrazione, l'ordine pubblico e l'immigrazione
33.	Fondi da ripartire	9/5 Le politiche economico-finanziarie
34.	Debito pubblico	9/5 Le politiche economico-finanziarie

SINTESI

La missione 1: Organi costituzionali, a rilevanza costituzionale e Presidenza del Consiglio dei ministri ammonta a circa 2,4 miliardi secondo le previsioni per il 2021, in lieve rialzo di circa 70 milioni rispetto al bilancio assestato 2020. La missione è articolata in due programmi. Il primo programma 1. Organi costituzionali ha un andamento stabile in tutto il quadriennio 2020-2023, rimanendo su 1.745 milioni di euro annui circa.

Il secondo programma 3. Presidenza del Consiglio dei ministri invece registra un aumento di circa 70 milioni di euro tra il 2020 e il 2021 e un ulteriore incremento di circa 70 milioni nel 2022 per poi ritornare nel 2023 a livelli simili a quelli previsti nel 2021.

La missione 2: Amministrazione generale e supporto alla rappresentanza generale di Governo e dello Stato sul territorio ammonta a 860 milioni di euro circa secondo le previsioni per il 2021, in aumento di circa 140 milioni di euro rispetto al bilancio assestato 2020. La missione si compone di un solo programma destinato principalmente alle prefetture - uffici territoriali del Governo. Oltre alle spese di personale, sono rilevanti nel 2021 le spese destinate all'estinzione dei debiti contratti per la custodia dei veicoli sequestrati (cap. 2952).

La missione 3: Relazioni finanziarie con le autonomie territoriali ammonta a 132,6 miliardi nelle previsioni di bilancio 2021, in riduzione rispetto ai 150,5 miliardi del bilancio assestato 2020, ma in aumento rispetto alle previsioni iniziali 2020 che invece erano di 123,8 miliardi⁶. La missione si compone di sette programmi.

Largamente prevalente è il programma 6. Concorso dello Stato al finanziamento della spesa sanitaria che nel 2021 assorbe oltre il 60% delle risorse della missione.

Vi è poi il programma 5. Compartecipazione e regolazioni contabili ed altri trasferimenti alle autonomie speciali che con circa il 23% degli stanziamenti della missione, pari a 30,3 miliardi nel 2021.

Rilevante anche il programma 10. Elaborazione, quantificazione e assegnazione delle risorse finanziarie da attribuire agli enti locali con circa 15,5 miliardi nel 2021, in diminuzione rispetto ai 28,7 miliardi del bilancio assestato 2020; va però segnalato che le previsioni iniziali 2020 erano di 12,1 miliardi. Il programma 10 si compone di dodici azioni, le più grandi sono quella di Ripartizione risorse agli enti locali da devoluzione fiscalità (quasi 7 miliardi nel 2021), quella di Attribuzione contributi specifici in favore di determinati enti locali (circa 4,5 miliardi, in riduzione di 9,5

⁶ Secondo la relazione al ddl di bilancio 2021, "Tale dinamica riflette il venir meno di alcune risorse stanziate solo per il 2020 dagli stessi decreti emergenziali, come nel caso dei trasferimenti agli enti territoriali per assicurarne la liquidità per il pagamento dei debiti commerciali (circa 12 miliardi). Ulteriori misure, pur non essendo confinate ad un singolo esercizio, hanno tuttavia avuto un impatto maggiore sulle previsioni 2020 rispetto a quelle degli anni successivi (+2,4 miliardi nel 2020 per il Fondo sanitario nazionale e +5,5 miliardi circa, sempre nel 2020, per i trasferimenti alle regioni a titolo di compartecipazione IVA). " Cfr. A.C. 2790, tomo I, p. 45-55.

miliardi rispetto all'assestamento 2020), quella di Concorso dello Stato al finanziamento dei bilanci degli enti locali (circa 2,3 miliardi, in riduzione di 2,8 miliardi rispetto all'assestamento 2020), quella di Attribuzione risorse agli enti locali a compensazione di minori entrate da fiscalità (0,8 miliardi, in riduzione di 0,3 miliardi) e quella di Contributi a Province e città metropolitane per interventi relativi a viabilità e edilizia scolastica (680 milioni, in riduzione di 70 milioni).

La missione 7: Ordine pubblico e sicurezza ammonta nelle previsioni 2021 a 12,1 miliardi, cifra stabile rispetto all'assestamento 2020. La missione si compone di sei programmi.

Il programma principale che assorbe più del 60% delle risorse è 8. Contrasto al crimine, tutela dell'ordine e della sicurezza pubblica, con 7,5 miliardi, in riduzione di circa 100 milioni rispetto all'assestamento 2020. L'azione principale del programma è dedicata alle spese di personale.

Altro programma rilevante è il 5. Concorso della Guardia di Finanza alla sicurezza pubblica con 1.660 milioni, circa 40 milioni in meno rispetto all'assestamento 2020. Segue il programma 4. Sicurezza democratica con 870 milioni, in aumento del 10 per cento rispetto all'assestamento 2020. Il programma è destinato al sistema di informazione per la sicurezza. Su un livello simile è il programma 7. Sicurezza e controllo dei mari, nei porti e sulle coste, con 840 milioni di euro, stabile sostanzialmente rispetto all'anno precedente.

Gli altri programmi sono il 10. Pianificazione e coordinamento Forze di polizia con 710 milioni e il 9. Servizio permanente dell'Arma dei Carabinieri per la tutela dell'ordine e la sicurezza pubblica con 480 milioni circa.

La missione 8: Soccorso civile ammonta a 6,3 miliardi nelle previsioni 2021, in riduzione rispetto agli 8,8 miliardi del bilancio assestato 2020. La missione si compone di quattro programmi. Il programma principale è il 3. Prevenzione dal rischio e soccorso pubblico con 2.675 milioni, stabili sostanzialmente rispetto all'anno precedente. Nel programma gran parte delle spese è assorbita dal Corpo nazionale dei vigili del fuoco.

Il secondo programma è il 5. Protezione civile, con 2.140 milioni di euro, in marcata riduzione rispetto ai 5.145 milioni del bilancio assestato 2020.

Altro programma consistente è il 4. Interventi per pubbliche calamità con 1.460 milioni di euro, in aumento rispetto ai 990 milioni circa dell'anno precedente.

La missione 27: Immigrazione, accoglienza e garanzia dei diritti ammonta a 3,2 miliardi di euro, cifra sostanzialmente stabile rispetto all'assestamento 2020. La missione si compone di tre programmi, ma i primi due assorbono il 99% delle risorse. Il primo programma è il 2. Flussi migratori, interventi per lo sviluppo della coesione sociale, garanzia dei diritti, rapporti con le confessioni religiose con 1.930 milioni di

euro, di cui il 95% nell'azione destinata a Interventi a favore degli stranieri anche richiedenti asilo e profughi.

Il secondo programma è il 7. Rapporti con le confessioni religiose con 1.240 milioni di euro.

La missione 32. Servizi istituzionali e generali delle amministrazioni pubbliche ammonta nelle previsioni di bilancio 2021 a 4 miliardi circa, in aumento rispetto ai 3,4 miliardi del bilancio assestato 2020. Si tratta dell'unica missione trasversale a tutti i ministeri; si compone di sei programmi.

Circa la metà delle risorse è allocata sul programma 3. Servizi e affari generali per le amministrazioni di competenza, il programma è in crescita nel 2021, assorbendo due terzi circa dell'aumento della missione, e passa dai 1.666 milioni dell'assestato 2020 ai 2.093 delle previsioni 2021. Il programma si suddivide in otto azioni, le principali sono: Gestione comune di beni e servizi, Spese di personale, Gestione del personale.

Il programma 2. Indirizzo politico assorbe all'incirca l'altra parte dell'aumento della missione, infatti è in crescita dai 362 milioni circa dell'assestato 2020 ai 555 milioni circa delle previsioni 2021. Si suddivide in cinque azioni, le più importanti sono: Fondi da ripartire alimentati dal riaccertamento dei residui passivi perenti; Indirizzo politico-amministrativo.

Il programma 4. Servizi generali delle strutture pubbliche preposte ad attività formative e ad altre attività trasversali per le pubbliche amministrazioni prevede 654 milioni nel 2021, in lieve aumento rispetto ai 616 milioni dell'anno precedente. Si suddivide in nove azioni, le principali sono: Approvvigionamento di carte valori, pubblicazioni ufficiali, Gazzetta ufficiale e altri prodotti carto-tecnici forniti dall'Istituto Poligrafico e Zecca dello Stato e relative attività di vigilanza e controllo con 246 milioni nelle previsioni 2021, in lieve riduzione rispetto ai 262 milioni dell'assestato 2020; Sistema statistico nazionale (SISTAN) con 237 milioni di euro nelle previsioni 2021, sostanzialmente stabile rispetto all'anno precedente; Attuazione dell'agenda digitale italiana e interventi per la digitalizzazione con 105 milioni nelle previsioni 2021, in aumento rispetto ai 77 circa dell'anno precedente.

Il programma 6. Interventi non direttamente connessi con l'operatività dello strumento militare ammonta nelle previsioni 2021 a 462 milioni, in lieve riduzione rispetto ai 473 milioni dell'assestato 2020. Si suddivide in tre azioni: Trattamenti provvisori di pensione; Speciali elargizioni, assegni, indennità; Interventi per contributi esterni e indennizzi per servitù militari.

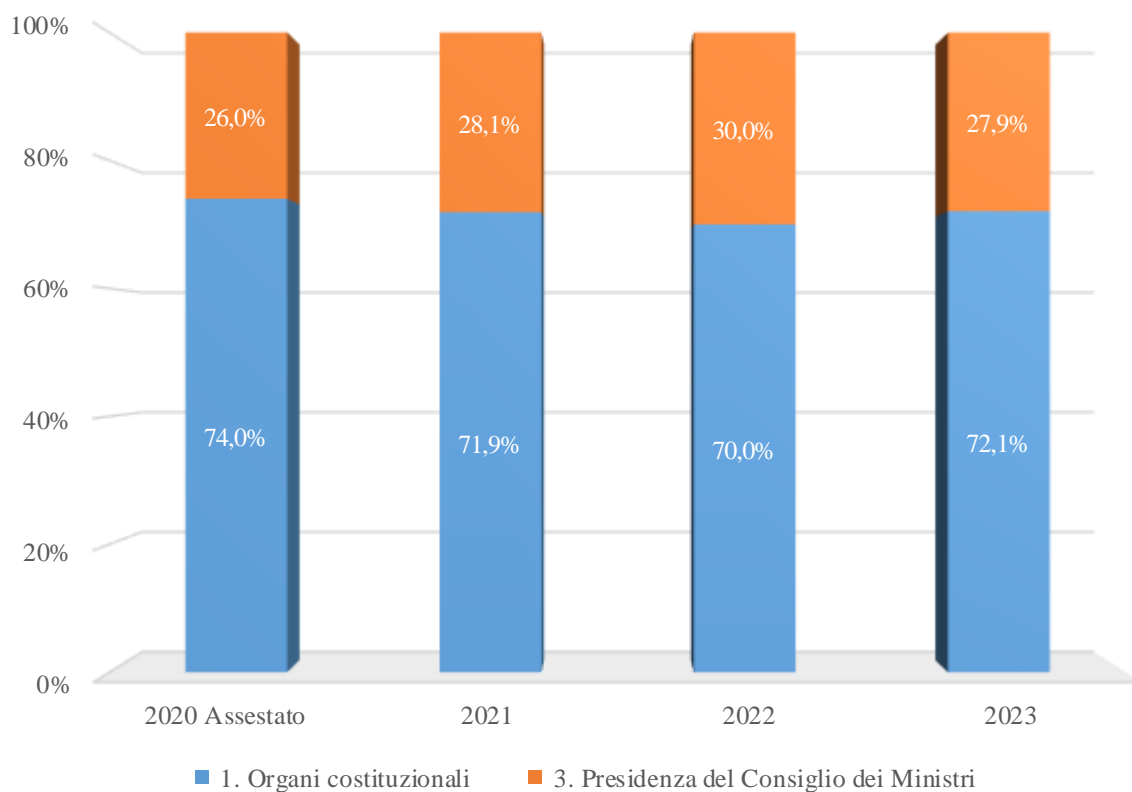
I restanti programmi hanno risorse molto più limitate: il programma 5. Rappresentanza, difesa in giudizio e consulenza legale in favore delle Amministrazioni dello Stato e degli enti autorizzati (cioè l'Avvocatura dello Stato) prevede nel 2021 154 milioni, stabili rispetto all'anno precedente; il programma 7. Servizi per le pubbliche amministrazioni nell'area degli acquisti e del trattamento economico del personale prevede circa 91 milioni di euro di spesa nel 2021, stabili rispetto all'anno precedente.

MISSIONE 1

ORGANI COSTITUZIONALI, A RILEVANZA COSTITUZIONALE E PRESIDENZA DEL CONSIGLIO DEI MINISTRI

Stato di previsione: MEF

Composizione percentuale della missione per programmi



Composizione in termini assoluti della missione per programmi

Valori assoluti

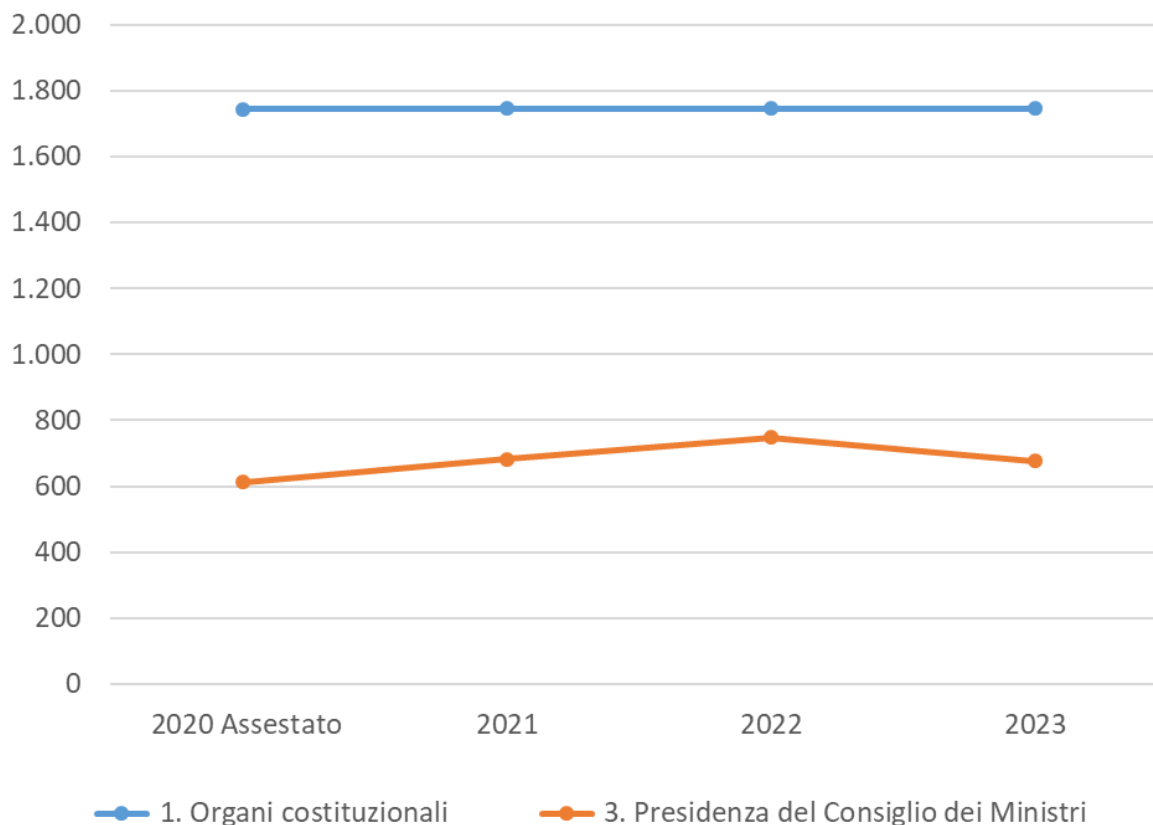
(milioni di euro)

Programma		Assestato 2020	2021	2022	2023
1. Organi costituzionali	C	1.742,71	1.745,01	1.745,51	1.746,01
3. Presidenza del Consiglio dei Ministri	C	577,66	590,23	544,67	488,67
	K	34,28	91,25	203,50	188,50
Totale complessivo	C	2.320,37	2.335,24	2.290,18	2.234,68
	K	34,28	91,25	203,50	188,50
Totale finale (C+K+R)		2.354,65	2.426,49	2.493,68	2.423,18

C=corrente; K=capitale; R=rimborsi

Grafico evoluzione dei programmi

(milioni di euro)



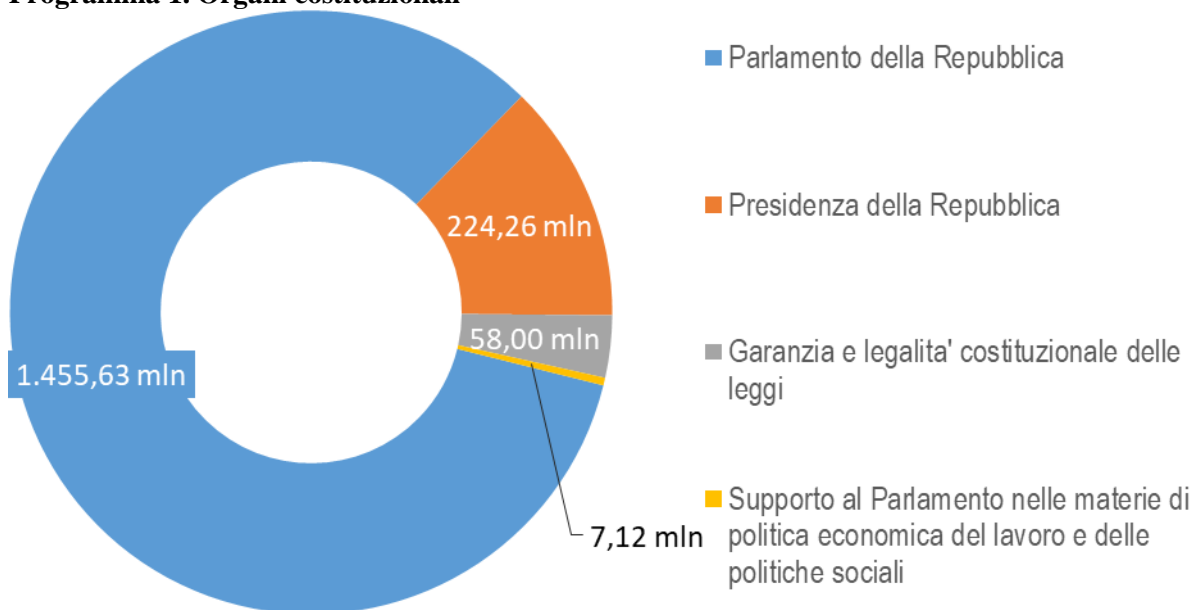
Articolazione dei programmi e delle azioni

(milioni di euro)

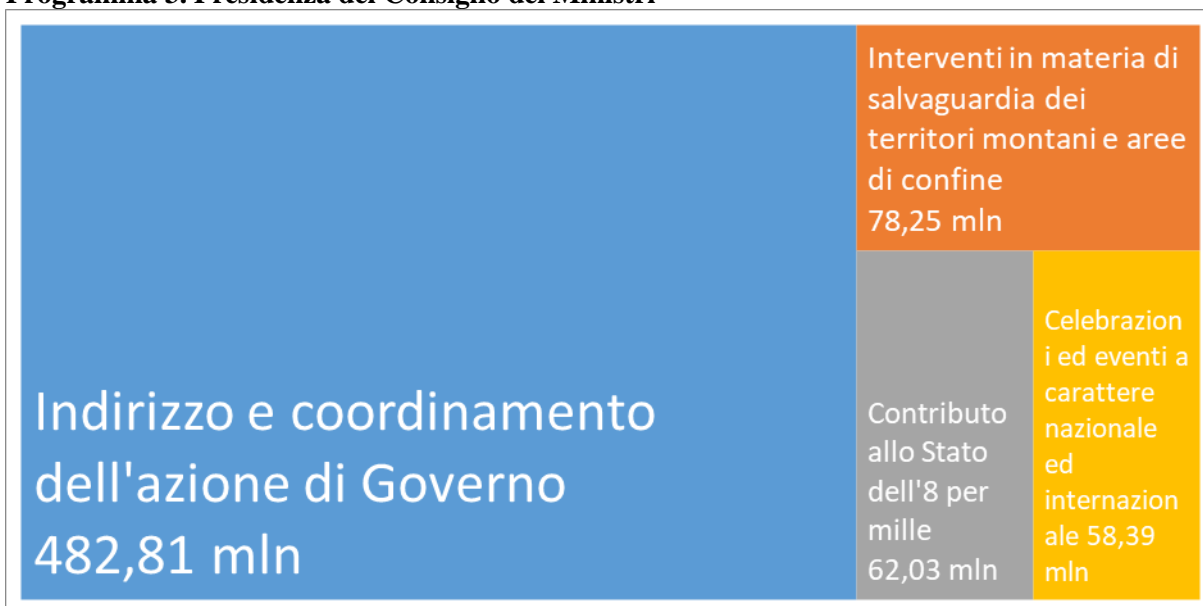
	2020 Assestato	2021	2022	2023
1. ORGANI COSTITUZIONALI, A RILEVANZA COSTITUZIONALE E PRESIDENZA DEL CONSIGLIO DEI MINISTRI	2.354,65	2.426,49	2.493,68	2.423,18
1. Organi costituzionali	1.742,71	1.745,01	1.745,51	1.746,01
Parlamento della Repubblica	1.455,63	1.455,63	1.455,63	1.455,63
Presidenza della Repubblica	224,26	224,26	224,26	224,26
Garanzia e legalita' costituzionale delle leggi	55,70	58,00	58,50	59,00
Supporto al Parlamento nelle materie di politica economica del lavoro e delle politiche sociali	7,12	7,12	7,12	7,12
3. Presidenza del Consiglio dei Ministri	611,94	681,48	748,17	677,17
Indirizzo e coordinamento dell'azione di Governo	476,88	482,81	518,47	563,47
Interventi in materia di salvaguardia dei territori montani e aree di confine	53,43	78,25	88,01	11,01
Contributo allo Stato dell'8 per mille	62,03	62,03	62,03	62,03
Celebrazioni ed eventi a carattere nazionale ed internazionale	19,61	58,39	79,66	40,66

AZIONI PER PROGRAMMA - DATO DI BILANCIO 2021

Programma 1. Organi costituzionali



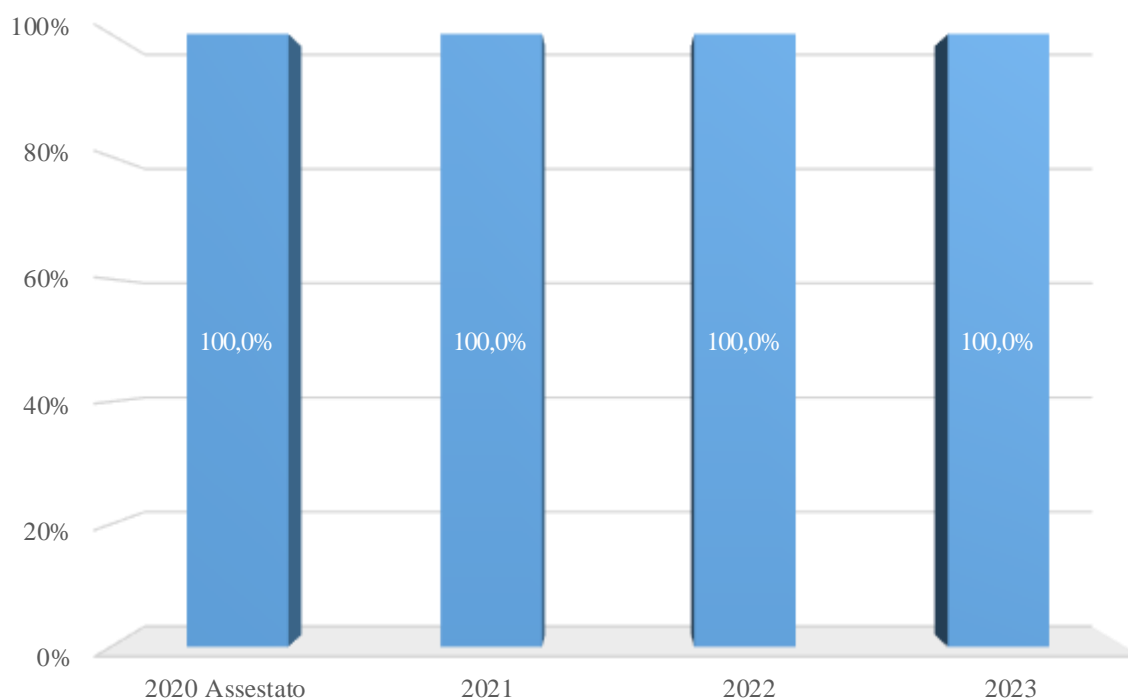
Programma 3. Presidenza del Consiglio dei Ministri



MISSIONE 2
AMMINISTRAZIONE GENERALE E SUPPORTO ALLA
RAPPRESENTANZA GENERALE DI GOVERNO E DELLO STATO SUL
TERRITORIO

Stato di previsione: Interno

Composizione percentuale della missione per programmi



■ 2. Attuazione delle funzioni del Ministero dell'Interno sul territorio tramite le strutture centrali e le Prefetture - Uffici Territoriali del Governo

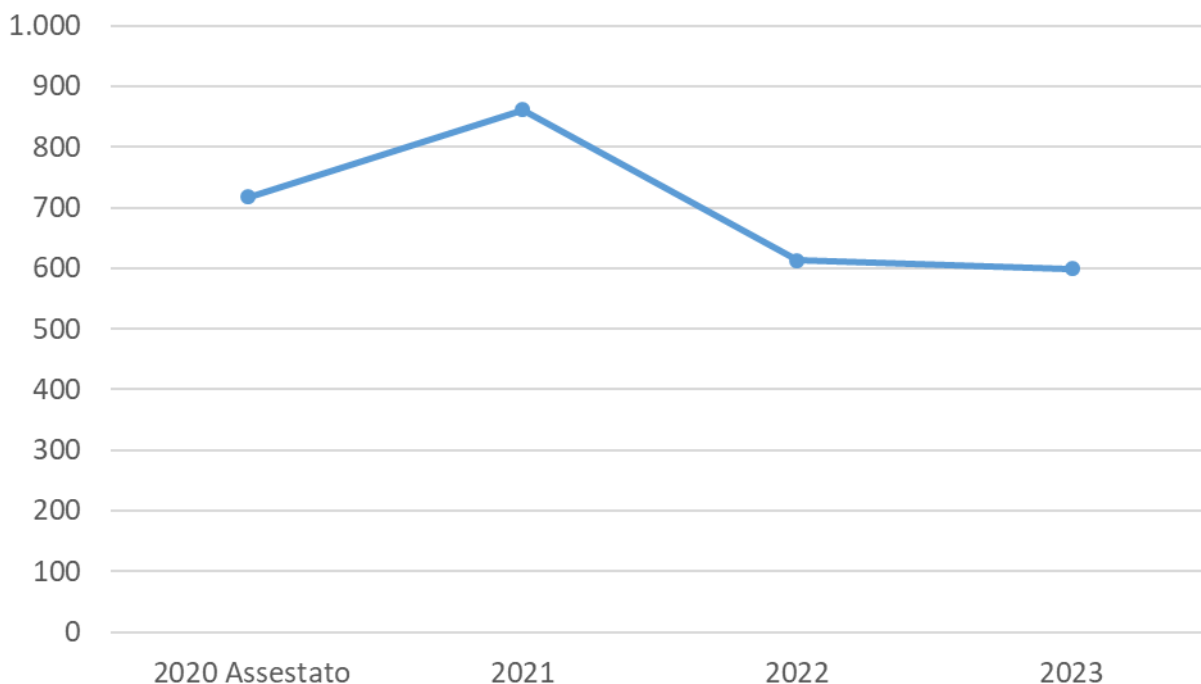
Composizione in termini assoluti della missione per programmi

<i>Valori assoluti</i>		<i>(milioni di euro)</i>			
Programma	Assestato 2020	2021	2022	2023	
2. Attuazione delle funzioni del Ministero dell'Interno sul territorio tramite le strutture centrali e le Prefetture - Uffici Territoriali del Governo	C 710,18	856,79	608,63	597,86	
	K 7,17	4,38	3,73	1,49	
Totale complessivo	C 710,18	856,79	608,63	597,86	
	K 7,17	4,38	3,73	1,49	
Totale finale (C+K+R)	717,35	861,17	612,36	599,35	

C=corrente; K=capitale; R=rimborsi

Grafico evoluzione dei programmi

(milioni di euro)



— 2. Attuazione delle funzioni del Ministero dell'Interno sul territorio tramite le strutture centrali e le Prefetture - Uffici Territoriali del Governo

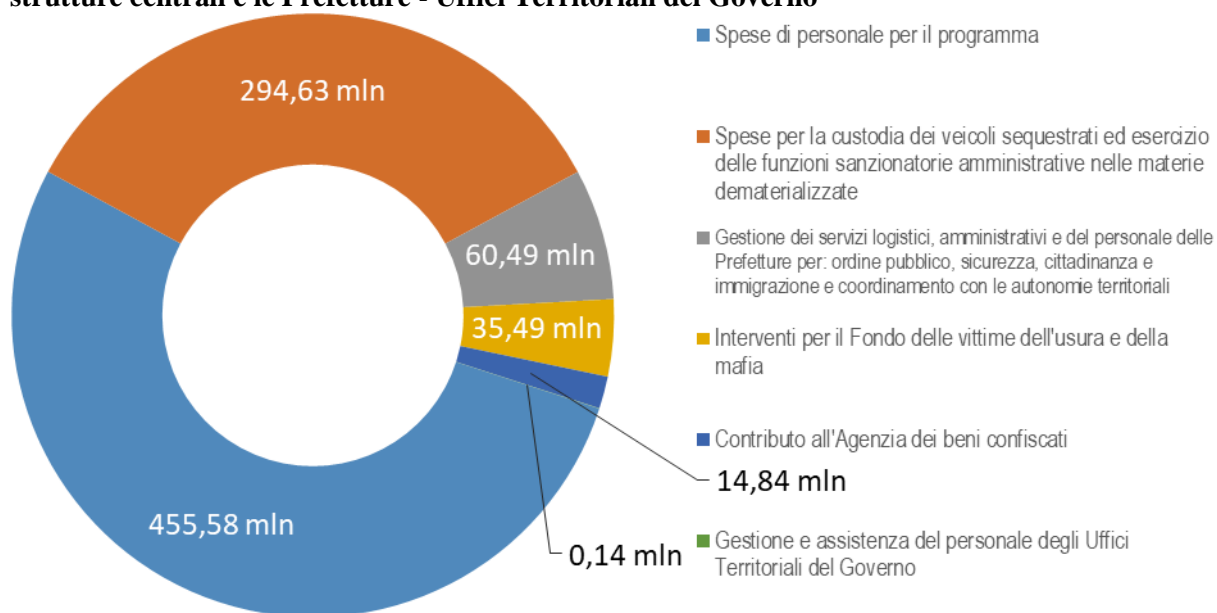
Articolazione dei programmi e delle azioni

(milioni di euro)

	2020 Assestato	2021	2022	2023
2. AMMINISTRAZIONE GENERALE E SUPPORTO ALLA RAPPRESENTANZA GENERALE DI GOVERNO E DELLO STATO SUL TERRITORIO	717,35	861,17	612,36	599,35
2. Attuazione delle funzioni del Ministero dell'Interno sul territorio tramite le strutture centrali e le Prefetture - Uffici Territoriali del Governo	717,35	861,17	612,36	599,35
Spese di personale per il programma	465,17	455,58	450,40	443,60
Spese per la custodia dei veicoli sequestrati ed esercizio delle funzioni sanzionatorie amministrative nelle materie dematerializzate	106,01	294,63	51,63	50,13
Gestione dei servizi logistici, amministrativi e del personale delle Prefetture per: ordine pubblico, sicurezza, cittadinanza e immigrazione e coordinamento con le autonomie territoriali	69,47	60,49	59,88	56,17
Interventi per il Fondo delle vittime dell'usura e della mafia	60,88	35,49	35,47	35,47
Contributo all'Agenzia dei beni confiscati	15,69	14,84	14,84	13,84
Gestione e assistenza del personale degli Uffici Territoriali del Governo	0,14	0,14	0,14	0,14

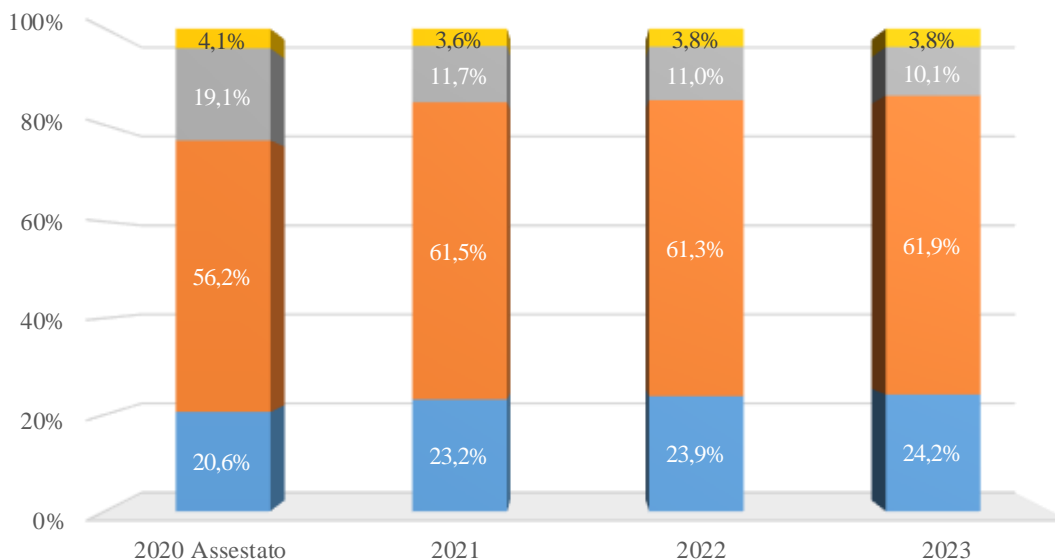
AZIONI PER PROGRAMMA - DATO DI BILANCIO 2021

Programma 2. Attuazione delle funzioni del Ministero dell'Interno sul territorio tramite le strutture centrali e le Prefetture - Uffici Territoriali del Governo



MISSIONE 3 RELAZIONI FINANZIARIE CON LE AUTONOMIE TERRITORIALI

Composizione percentuale della missione per programmi



- Programmi 1+7+8+9
- 10. Elaborazione, quantificazione e assegnazione delle risorse finanziarie da attribuire agli enti locali
- 6. Concorso dello Stato al finanziamento della spesa sanitaria
- 5. Compartecipazione e regolazioni contabili ed altri trasferimenti alle autonomie speciali

Composizione in termini assoluti della missione per programmi

Valori assoluti

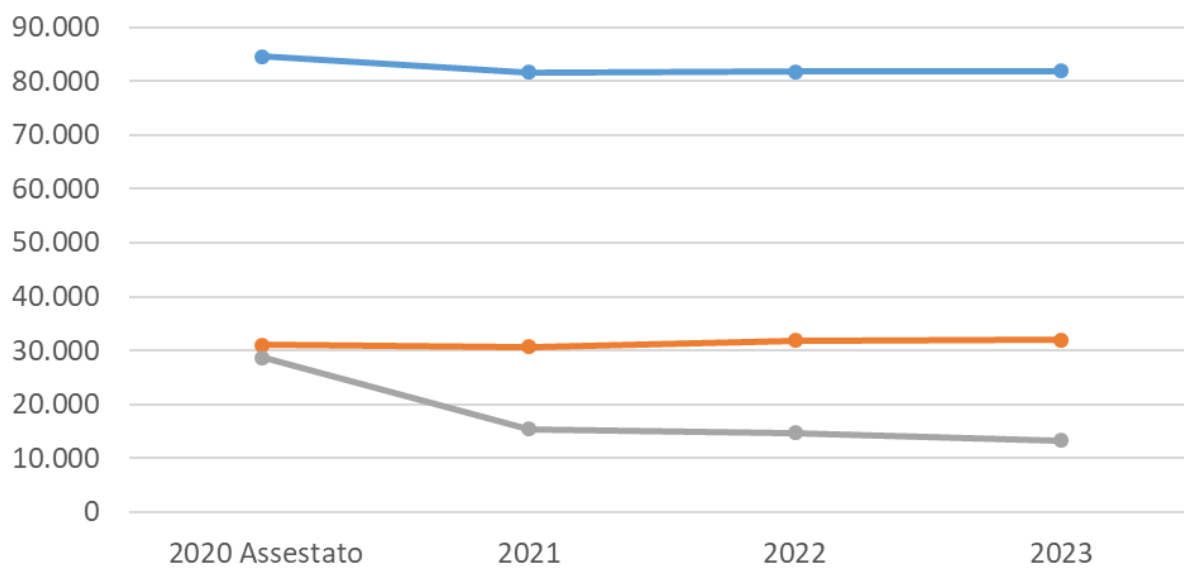
(milioni di euro)

Programmi	Ministeri		Assestato 2020	2021	2022	2023
1. Erogazioni a Enti territoriali per interventi di settore	2. MEF	C	912,92	865,39	803,11	760,03
		K	538,58	538,58	488,58	487,08
		R	869,46	1.134,82	1.288,69	1.322,37
5. Compartecipazione e regolazioni contabili ed altri trasferimenti alle autonomie speciali	2. MEF	C	30.808,81	30.302,81	31.478,81	31.665,62
		K	194,80	420,00	347,00	307,00
6. Concorso dello Stato al finanziamento della spesa sanitaria	2. MEF	C	84.619,46	81.601,32	81.807,13	81.885,15
7. Rapporti finanziari con Enti territoriali	2. MEF	C	3.346,88	1.563,93	1.412,62	1.580,70
		K	196,88	364,38	664,38	567,88
		R	204,98	216,15	219,90	230,63
8. Gestione dell'albo dei segretari comunali e provinciali	8. Interno	C	36,13	35,20	35,19	35,19
		K	0,11	0,11	0,11	0,11
9. Interventi e cooperazione istituzionale nei confronti delle autonomie locali	8. Interno	C	37,52	36,29	36,04	35,78
		K	34,95	34,63	72,45	28,65
10. Elaborazione, quantificazione e assegnazione delle risorse finanziarie da attribuire agli enti locali	2. MEF	C	14.886,82	11.151,86	10.744,56	10.659,10
		K	13.828,97	4.296,32	3.974,32	2.652,81
		R	18,29	19,29	19,34	20,41
Totale	8. Interno	C	0,30	0,00	0,00	0,00
		K	12.000,00	0,00	0,00	0,00
		C	14.886,52	11.151,86	10.744,56	10.659,10
Totale complessivo	8. Interno	K	1.828,97	4.296,32	3.974,32	2.652,81
		R	18,29	19,29	19,34	20,41
		C	134.648,54	125.556,79	126.317,46	126.621,57
Totale finale (C+K+R)	R	K	14.794,30	5.654,02	5.546,84	4.043,54
		R	1.092,73	1.370,27	1.527,93	1.573,40
Totale finale (C+K+R)			150.535,56	132.581,09	133.392,23	132.238,51

C=corrente; K=capitale; R=rimborsi

Grafico evoluzione dei programmi

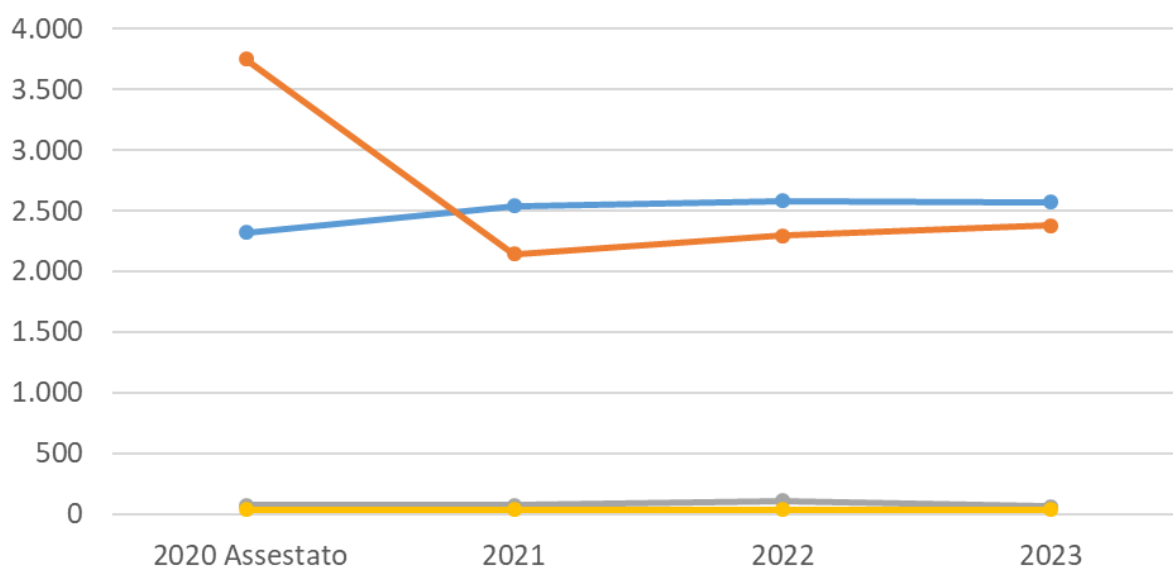
(milioni di euro)



—●— 6. Concorso dello Stato al finanziamento della spesa sanitaria

—●— 5. Compartecipazione e regolazioni contabili ed altri trasferimenti alle autonomie speciali

—●— 10. Elaborazione, quantificazione e assegnazione delle risorse finanziarie da attribuire agli enti locali



—●— 1. Erogazioni a Enti territoriali per interventi di settore

—●— 7. Rapporti finanziari con Enti territoriali

—●— 9. Interventi e cooperazione istituzionale nei confronti delle autonomie locali

—●— 8. Gestione dell'albo dei segretari comunali e provinciali

Articolazione dei programmi e delle azioni

(milioni di euro)

	2020 Assestato	2021	2022	2023
3. RELAZIONI FINANZIARIE CON LE AUTONOMIE TERRITORIALI	150.535,56	132.581,09	133.392,23	132.238,51
1. Erogazioni a Enti territoriali per interventi di settore	2.320,95	2.538,79	2.580,38	2.569,48
Rimborso quota capitale mutui con oneri a carico dello Stato di prevalente interesse nazionale	869,46	1.134,82	1.288,69	1.322,37
Oneri finanziari su mutui contratti a carico dello Stato di prevalente interesse nazionale	912,92	865,39	803,11	760,03
Finanziamento dei piani di rientro del debito dei Comuni in gestione commissariale straordinaria	537,08	537,08	487,08	487,08
Mutui a favore delle Regioni per politiche di settore	1,50	1,50	1,50	0,00
5. Compartecipazione e regolazioni contabili ed altri trasferimenti alle autonomie speciali	31.003,61	30.722,81	31.825,81	31.972,62
Regolazioni contabili relative alla compartecipazione delle autonomie speciali ai gettiti dei tributi erariali riscossi direttamente dalle autonomie speciali	21.818,00	21.030,00	22.298,00	22.751,00
Compartecipazione delle autonomie speciali ai gettiti dei tributi erariali per lo svolgimento delle funzioni assegnate	8.980,07	8.953,07	8.761,07	8.564,88
Interventi di settore a favore delle Regioni a statuto speciale	205,54	739,74	766,74	656,74
6. Concorso dello Stato al finanziamento della spesa sanitaria	84.619,46	81.601,32	81.807,13	81.885,15
Tutela dei livelli essenziali di assistenza	84.539,46	81.520,32	81.726,13	81.804,15
Contributi per strutture sanitarie private	80,00	81,00	81,00	81,00
7. Rapporti finanziari con Enti territoriali	3.748,74	2.144,46	2.296,90	2.379,21
Interventi di settore a favore delle Regioni	2.076,80	919,24	1.079,24	1.162,22
Reintegro del minor gettito IRAP destinato alle Regioni sul costo del lavoro	832,67	384,67	384,67	384,67
Attuazione federalismo amministrativo	344,61	344,61	344,61	344,61
Oneri finanziari su mutui contratti a carico dello Stato di prevalente interesse territoriale	242,30	232,40	221,10	209,70
Rimborso quota capitale mutui con oneri a carico dello Stato di prevalente interesse territoriale	204,98	216,15	219,90	230,63
Compensazione differenze prezzo carburanti in zone di confine	25,00	25,00	25,00	25,00
Concorso dello Stato per mobilità dei dipendenti pubblici	19,77	19,78	19,77	19,77
Rimborso IVA per contratti di servizio di pubblico trasporto	2,61	2,61	2,61	2,61

(milioni di euro)

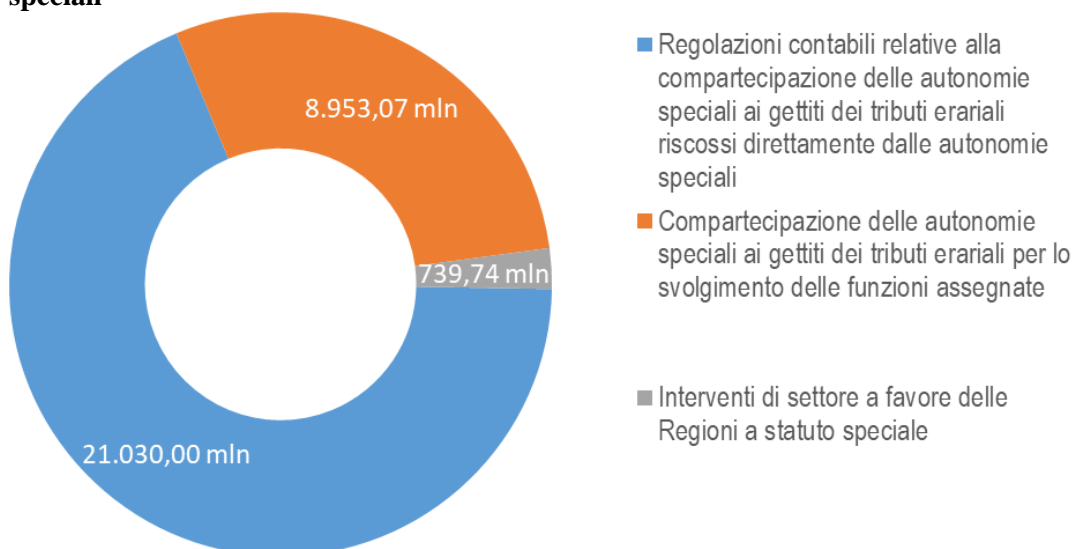
	2020 Assestato	2021	2022	2023
8. Gestione dell'albo dei segretari comunali e provinciali	36,25	35,31	35,31	35,30
Spese di personale per il programma	29,63	28,79	28,78	28,78
Albo segretari comunali	3,40	3,35	3,35	3,35
Formazione specialistica dei dirigenti delle amministrazioni locali	3,20	3,16	3,16	3,16
Gestione e assistenza del personale dell'Albo dei segretari comunali	0,02	0,02	0,02	0,02
9. Interventi e cooperazione istituzionale nei confronti delle autonomie locali	72,47	70,92	108,48	64,43
Gestione della carta d'identità elettronica	37,89	36,56	75,57	31,77
Spese di personale per il programma	20,49	21,61	21,36	21,10
Servizi anagrafici, stato civile e formazione	8,40	8,37	7,17	7,17
Servizi elettorali	5,52	4,21	4,21	4,21
Supporto alle Amministrazioni sul territorio	0,17	0,17	0,17	0,17
Gestione, assistenza e formazione della categoria dei segretari generali delle comunità montane e dei consorzi dei Comuni	0,00	0,00	0,00	0,00
10. Elaborazione, quantificazione e assegnazione delle risorse finanziarie da attribuire agli enti locali	28.734,08	15.467,47	14.738,22	13.332,32
Ripartizione risorse agli Enti Locali da devoluzione fiscalità	7.247,69	6.995,33	7.234,33	7.357,62
Attribuzione contributi specifici in favore di determinati Enti Locali	14.064,72	4.499,57	4.166,51	2.835,39
Concorso dello Stato al finanziamento dei bilanci degli Enti Locali	5.183,11	2.336,11	1.786,11	1.686,11
Attribuzione risorse agli Enti Locali a compensazione di minori entrate da fiscalità	1.097,47	800,83	726,17	626,59
Contributi a Province e città metropolitane per interventi relativi alla viabilità e all'edilizia scolastica	750,00	680,00	680,00	680,00
Ammortamento mutui per interventi specifici a favore degli Enti Locali	121,48	104,95	94,46	90,25
Contributi a rimborso maggiori spese degli Enti Locali per contenimento tariffe servizi pubblici	18,39	18,02	18,02	18,02
Trasferimenti ai Comuni per il contrasto all'evasione fiscale e contributiva	17,00	17,00	17,00	17,00
Federalismo amministrativo	0,09	12,12	12,12	18,12
Spese di personale per il programma	3,87	3,33	3,29	3,00
Supporto all'attività di elaborazione e assegnazione dei trasferimenti erariali	0,27	0,22	0,22	0,22
Anticipazioni per risanamento Enti Locali e contributi in conto interessi per operazioni di indebitamento	230,00	0,00	0,00	0,00

AZIONI PER PROGRAMMA - DATO DI BILANCIO 2021

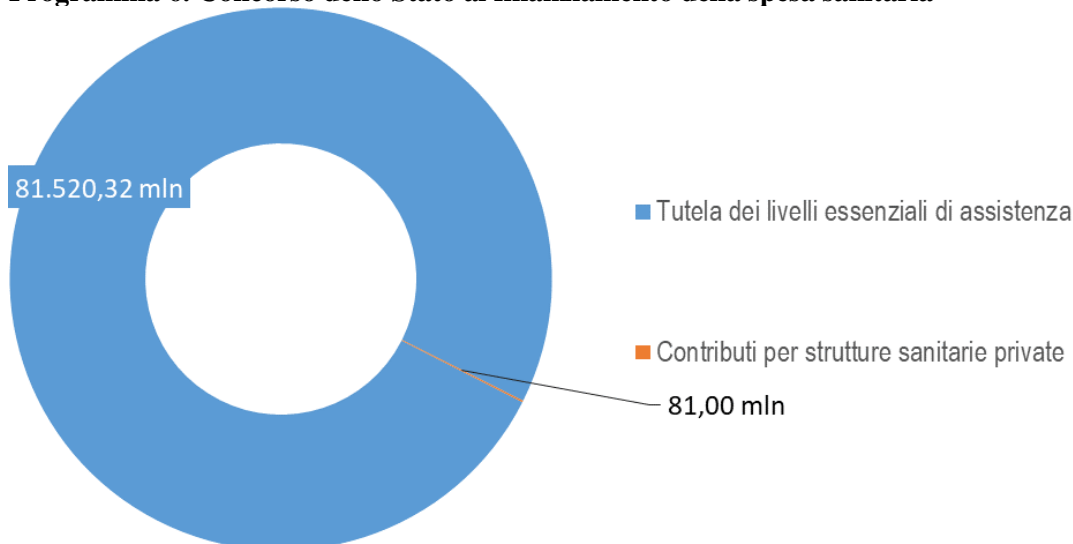
Programma 1. Erogazioni a Enti territoriali per interventi di settore



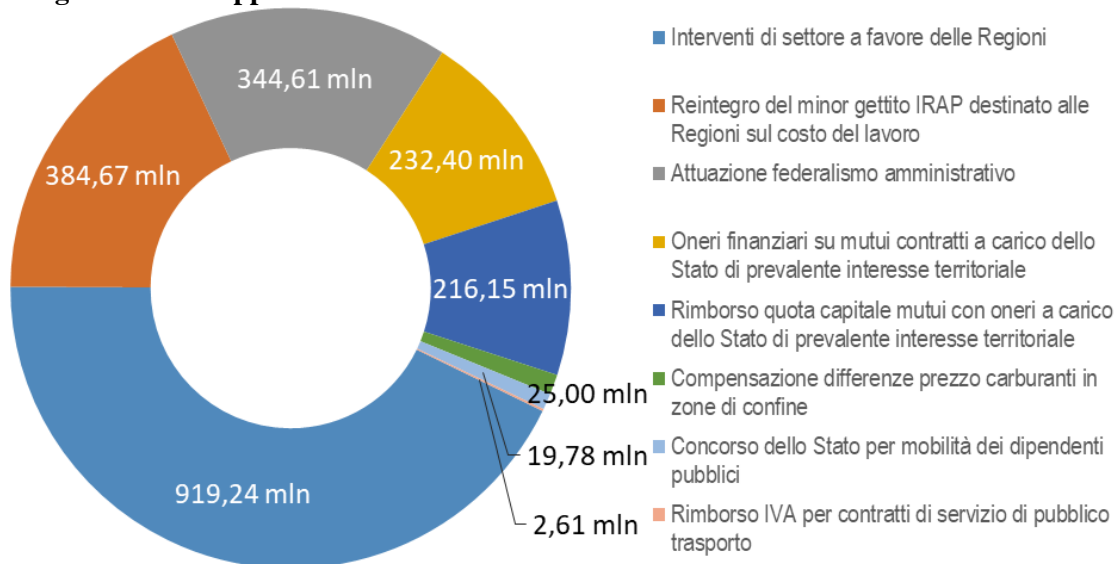
Programma 5. Compartecipazione e regolazioni contabili ed altri trasferimenti alle autonomie speciali



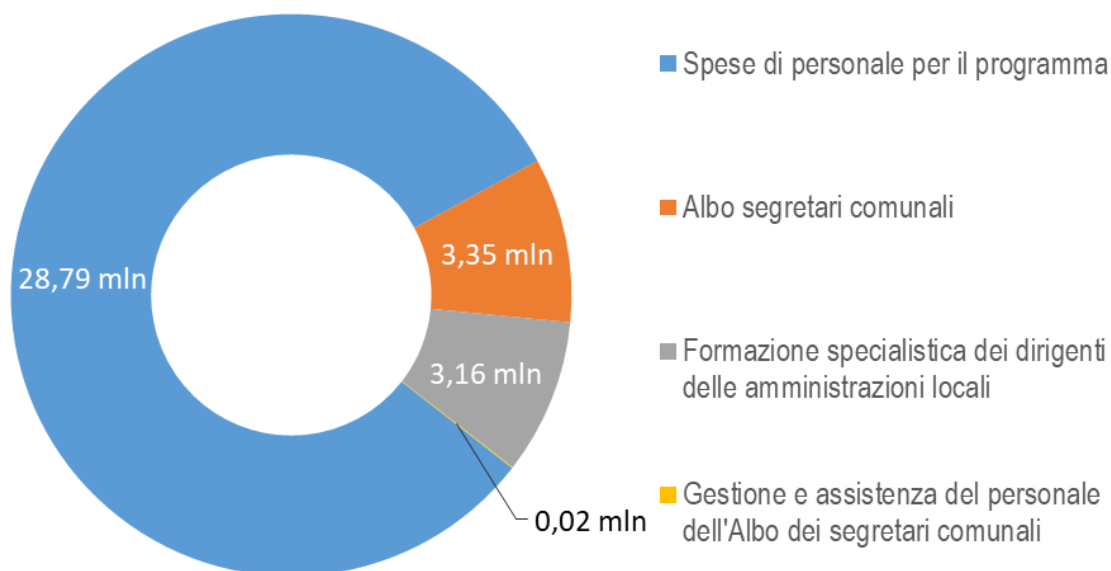
Programma 6. Concorso dello Stato al finanziamento della spesa sanitaria



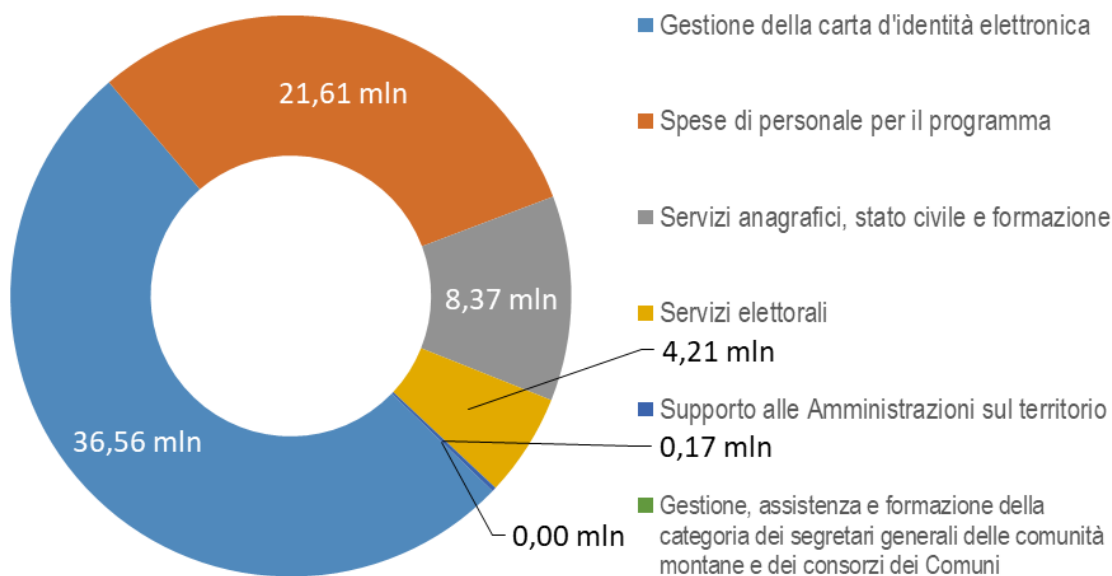
Programma 7. Rapporti finanziari con Enti territoriali



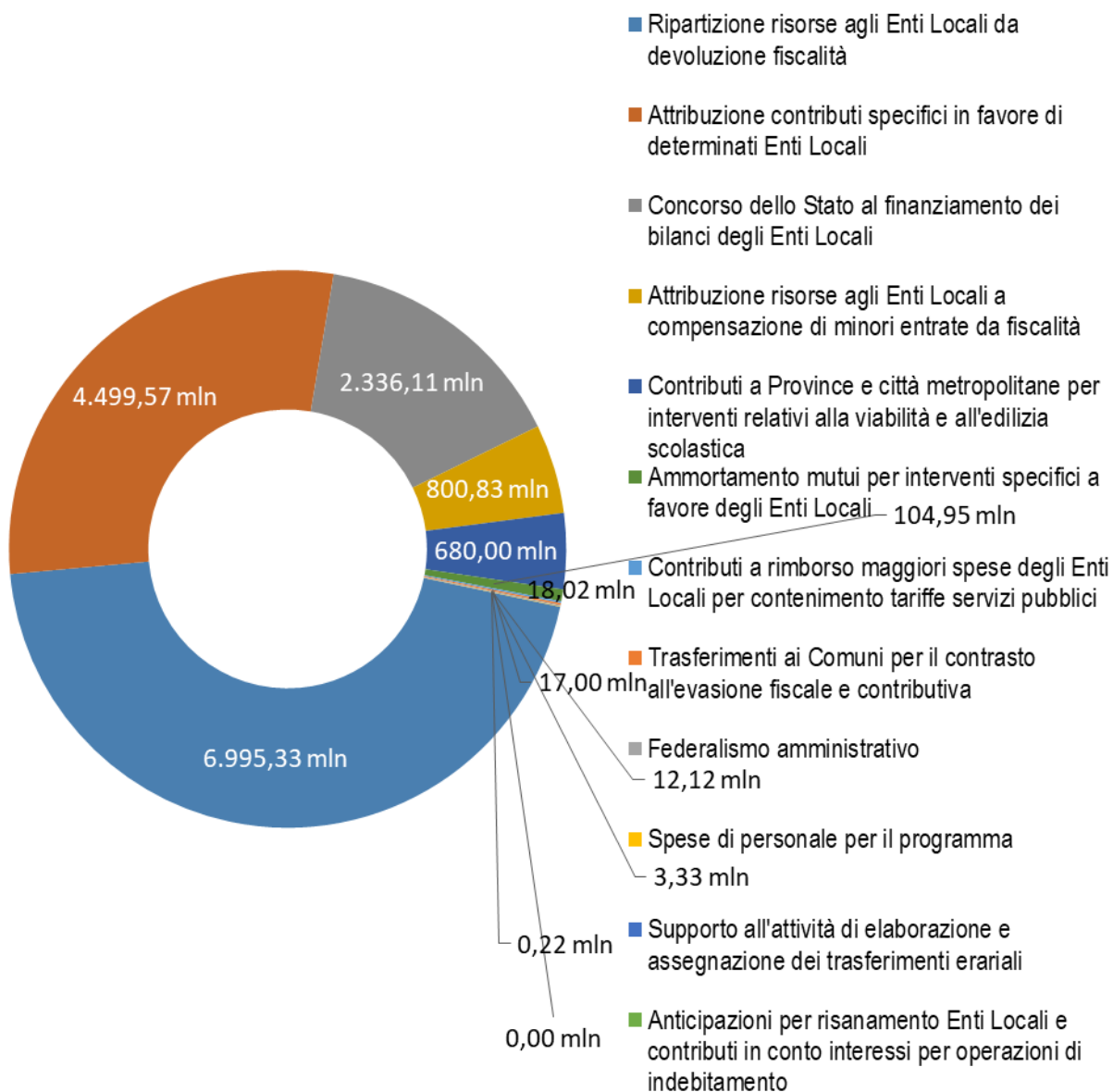
Programma 8. Gestione dell'albo dei segretari comunali e provinciali



Programma 9. Interventi e cooperazione istituzionale nei confronti delle autonomie locali

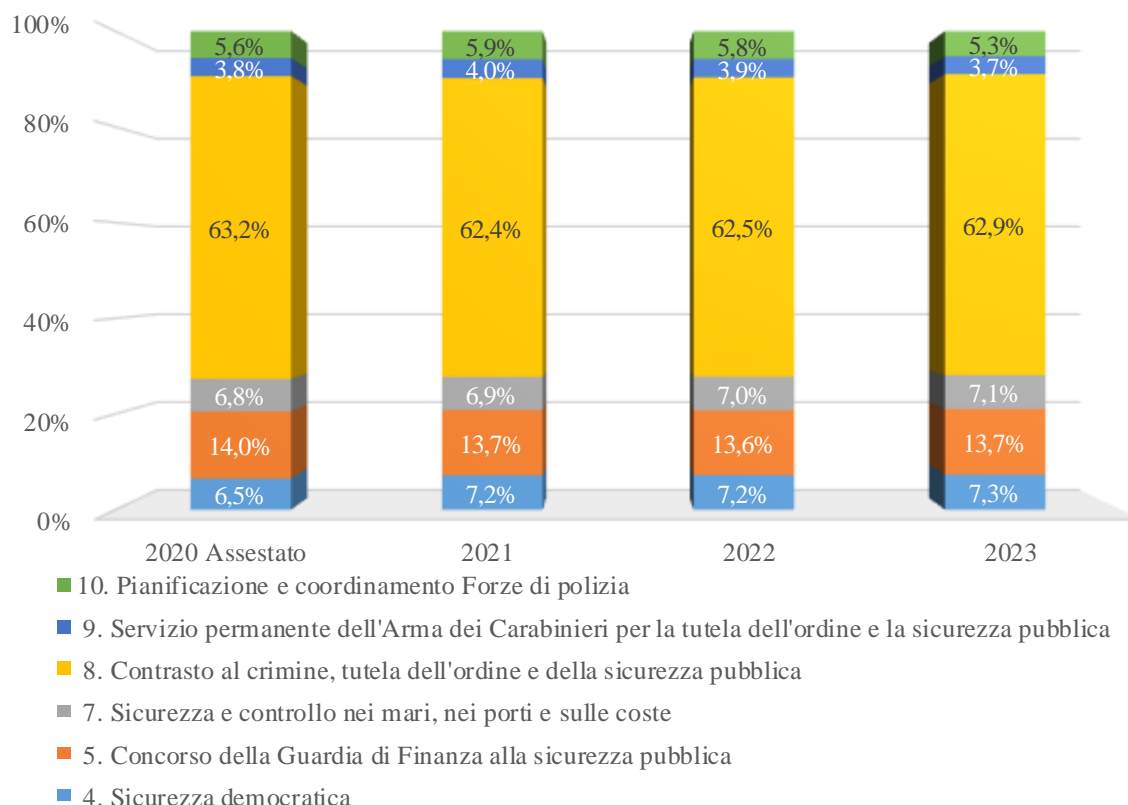


Programma 10. Elaborazione, quantificazione e assegnazione delle risorse finanziarie da attribuire agli enti locali



MISSIONE 7 ORDINE PUBBLICO E SICUREZZA

Composizione percentuale della missione per programmi



Composizione in termini assoluti della missione per programmi

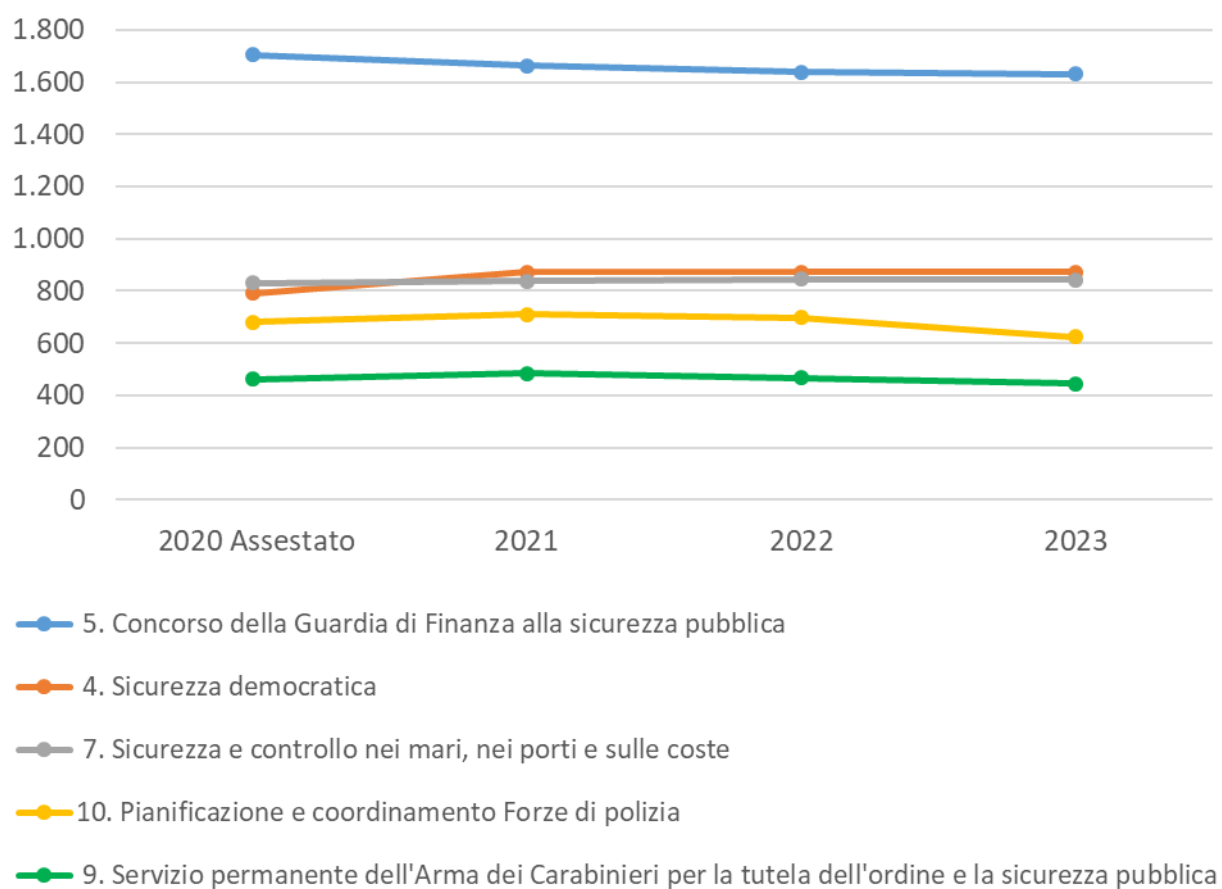
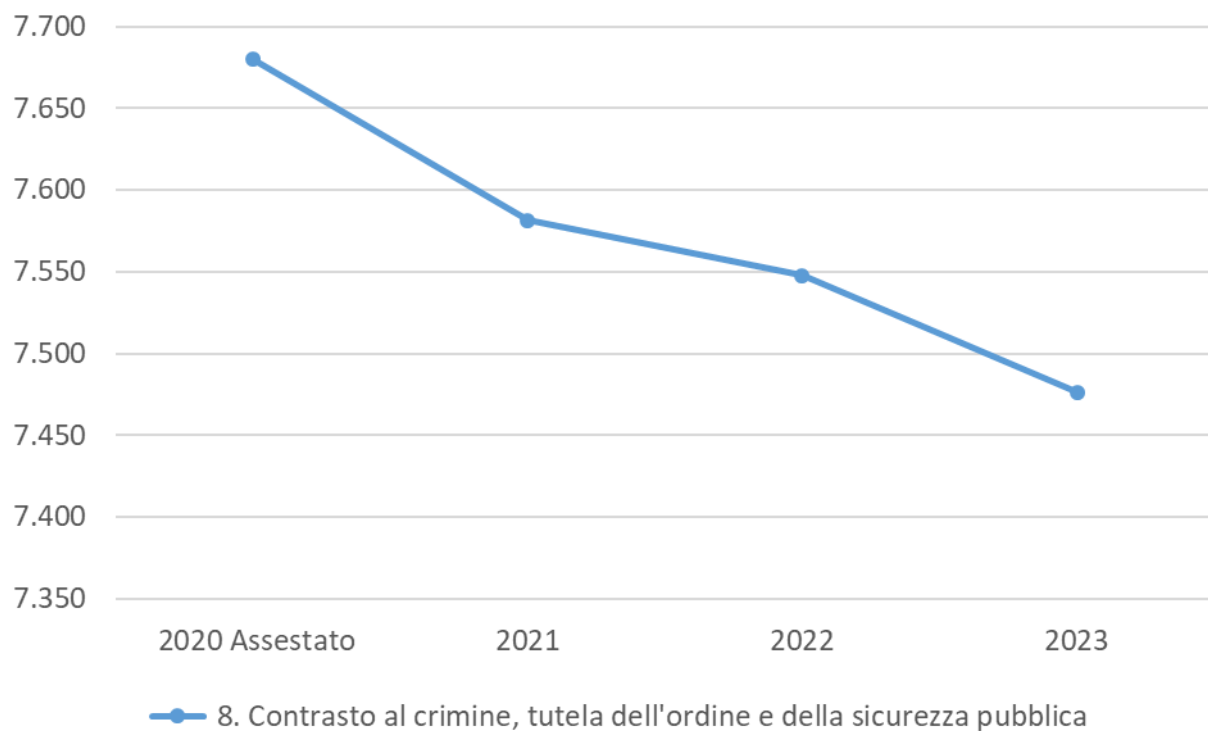
Valori assoluti *(milioni di euro)*

Programmi	Ministeri		Assestato 2020	2021	2022	2023
4. Sicurezza democratica	2. MEF	C	791,10	872,03	872,02	872,03
5. Concorso della Guardia di Finanza alla sicurezza pubblica	2. MEF	C	1.570,60	1.504,30	1.498,78	1.498,37
		K	133,26	157,19	139,55	131,19
7. Sicurezza e controllo nei mari, nei porti e sulle coste	10. MIT	C	757,81	765,68	762,83	763,60
		K	74,04	72,20	82,73	78,93
8. Contrasto al crimine, tutela dell'ordine e della sicurezza pubblica	8. Interno	C	7.120,08	7.067,10	6.977,62	6.910,09
		K	559,65	514,09	569,88	566,16
9. Servizio permanente dell'Arma dei Carabinieri per la tutela dell'ordine e la sicurezza pubblica	8. Interno	C	446,68	456,83	442,47	437,55
		K	15,01	26,81	25,11	8,11
10. Pianificazione e coordinamento Forze di polizia	8. Interno	C	527,60	519,03	534,28	518,06
		K	154,17	192,08	163,65	106,91
Totale complessivo		C	11.213,87	11.184,97	11.088,00	10.999,69
		K	936,13	962,38	980,92	891,31
Totale finale (C+K+R)			12.150,00	12.147,35	12.068,92	11.891,01

C=corrente; K=capitale; R=rimborsi

Grafico evoluzione dei programmi

(milioni di euro)



Articolazione dei programmi e delle azioni

(milioni di euro)

	2020 Assestato	2021	2022	2023
7. ORDINE PUBBLICO E SICUREZZA	12.150,00	12.147,35	12.068,92	11.891,01
4. Sicurezza democratica	791,10	872,03	872,02	872,03
Sistema di informazione per la sicurezza della Repubblica	791,10	872,03	872,02	872,03
5. Concorso della Guardia di Finanza alla sicurezza pubblica	1.703,86	1.661,50	1.638,33	1.629,56
Spese di personale per il programma	1.397,92	1.340,05	1.335,22	1.335,46
Investimenti finalizzati al miglioramento e ammodernamento delle strutture, dei mezzi e delle dotazioni	134,08	158,01	140,37	132,01
Sicurezza pubblica, controllo del territorio e tutela dell'ordine pubblico	120,31	110,89	111,16	111,44
Contrasto alla criminalità, operazioni di polizia aereo marittima, ambientale e di tutela del patrimonio artistico	47,64	49,07	48,10	47,18
Reclutamento, specializzazione e qualificazione a supporto dell'ordine pubblico, della sicurezza e del controllo del territorio ed a contrasto alla criminalità	2,46	2,03	2,03	2,03
Gestione e assistenza del personale del Corpo della Guardia di Finanza	1,45	1,45	1,45	1,45
7. Sicurezza e controllo nei mari, nei porti e sulle coste	831,85	837,88	845,56	842,53
Spese di personale per il programma (personale militare)	624,08	643,38	641,07	641,76
Potenziamento relativo alla componente aeronavale e dei sistemi di telecomunicazione del Corpo delle Capitanerie di porto	62,43	57,05	72,89	66,58
Salvaguardia della vita umana in mare	52,02	50,54	50,24	50,60
Controllo e vigilanza a tutela delle coste, del mare e delle sue risorse	42,41	39,70	35,19	37,42
Sicurezza e controllo della navigazione	24,19	21,93	20,90	20,90
Spese di personale per il programma (personale civile)	18,75	17,31	17,30	17,30
Trattamenti provvisori di pensione	7,58	7,58	7,58	7,58
Gestione ed assistenza del personale del Corpo delle Capitanerie di porto	0,39	0,39	0,39	0,39

(milioni di euro)

	2020 Assestato	2021	2022	2023
8. Contrasto al crimine, tutela dell'ordine e della sicurezza pubblica	7.679,73	7.581,20	7.547,50	7.476,25
Spese di personale per il programma (Polizia di Stato)	6.112,69	6.063,26	6.044,32	5.995,84
Potenziamento e ammodernamento della Polizia di Stato	575,65	526,90	582,58	578,87
Servizi di prevenzione, controllo del territorio e sicurezza stradale	375,16	402,98	348,04	337,12
Spese di personale per il programma (personale civile)	364,08	345,37	342,69	334,23
Contrasto all'immigrazione clandestina e sicurezza delle frontiere e delle principali stazioni ferroviarie	160,72	157,29	143,95	143,08
Formazione ed addestramento della Polizia di Stato	77,87	72,31	72,96	75,55
Gestione e assistenza del personale della Polizia di Stato	11,10	10,62	10,50	9,80
Servizi speciali di pubblica sicurezza	2,46	2,46	2,46	1,76
9. Servizio permanente dell'Arma dei Carabinieri per la tutela dell'ordine e la sicurezza pubblica	461,69	483,64	467,58	445,66
Partecipazione dell'Arma dei Carabinieri all'attività di prevenzione e contrasto al crimine	160,50	186,65	170,59	150,19
Partecipazione dell'Arma dei Carabinieri all'attività di ordine pubblico e pubblico soccorso	155,06	150,86	150,86	149,79
Risorse da assegnare per competenze accessorie destinate all'Arma dei Carabinieri	146,13	146,13	146,13	145,67
10. Pianificazione e coordinamento Forze di polizia	681,77	711,11	697,93	624,97
Potenziamento e ammodernamento delle Forze di Polizia	198,38	255,26	236,83	154,59
Spese di carattere riservato per: l'attuazione dei programmi di protezione, lotta alla criminalità organizzata, traffico illecito di stupefacenti	99,46	95,46	110,46	104,96
Partecipazione delle Forze di Polizia all'attività di ordine pubblico e pubblico soccorso	104,90	93,96	92,54	109,57
Risorse da assegnare per competenze accessorie destinate alle Forze di Polizia	103,62	92,32	85,90	85,67
Speciali elargizioni in favore delle vittime del dovere e delle loro famiglie	80,91	80,41	79,91	79,91
Partecipazione delle Forze di Polizia all'attività di contrasto al crimine	80,45	79,85	78,45	76,91
Formazione ed addestramento delle Forze di Polizia	14,05	13,85	13,85	13,36
Ammortamento mutui per potenziamento e ammodernamento delle Forze di Polizia	0,00	0,00	0,00	0,00

AZIONI PER PROGRAMMA - DATO DI BILANCIO 2021

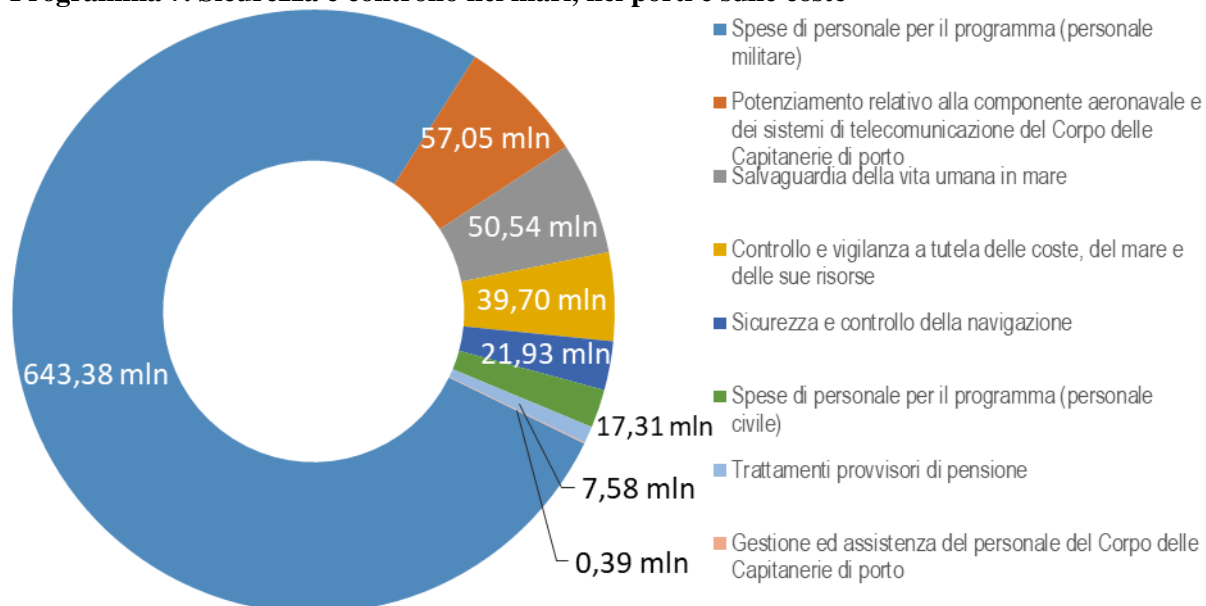
Programma 4. Sicurezza democratica

Il grafico del programma è omesso perché composto da una sola azione.

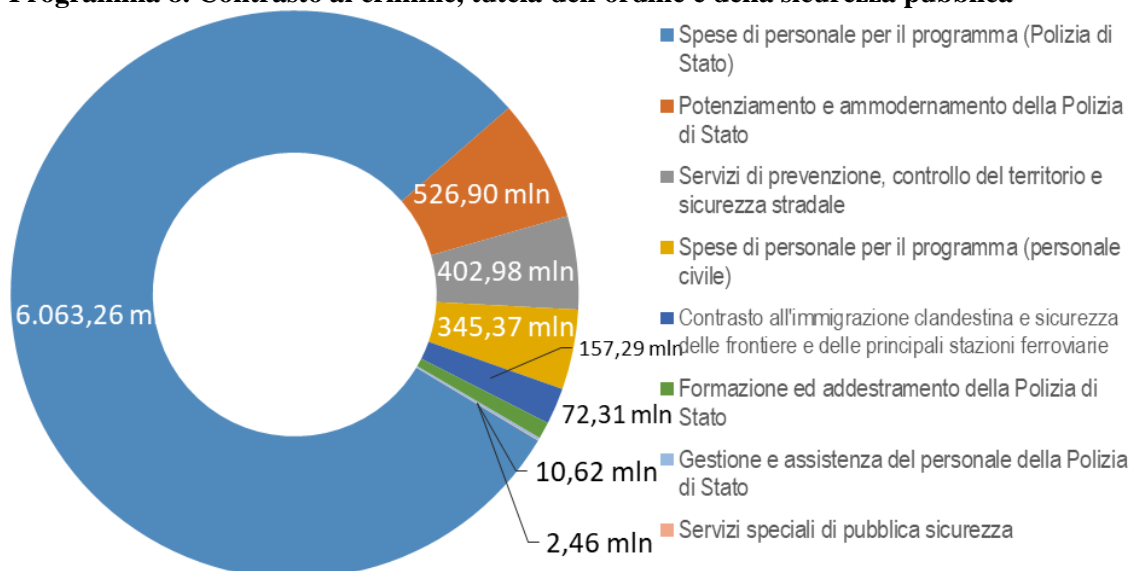
Programma 5. Concorso della Guardia di Finanza alla sicurezza pubblica



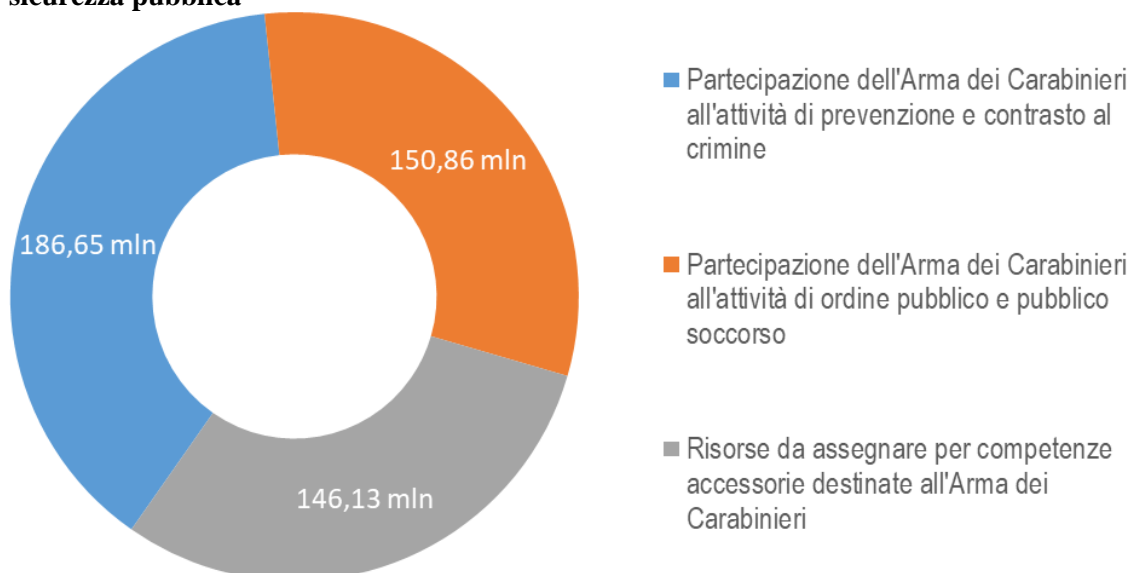
Programma 7. Sicurezza e controllo nei mari, nei porti e sulle coste



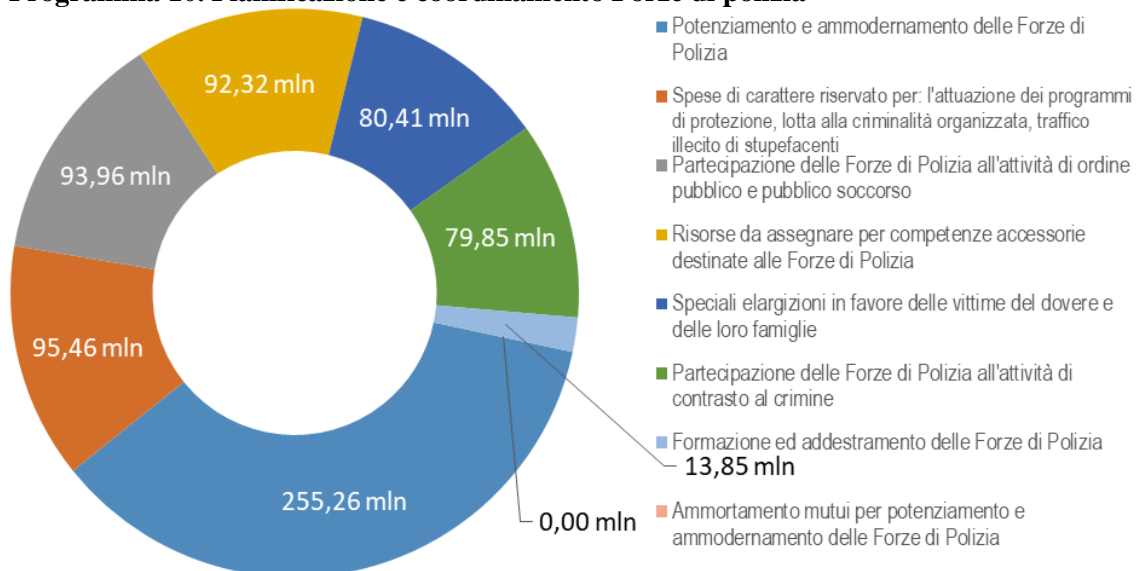
Programma 8. Contrasto al crimine, tutela dell'ordine e della sicurezza pubblica



Programma 9. Servizio permanente dell'Arma dei Carabinieri per la tutela dell'ordine e la sicurezza pubblica

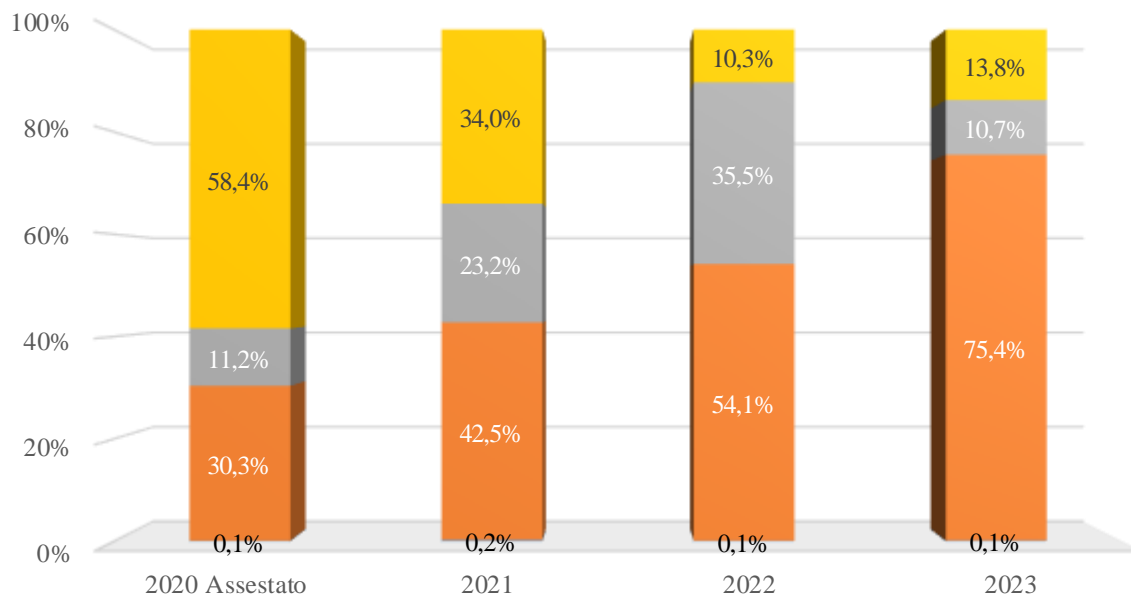


Programma 10. Pianificazione e coordinamento Forze di polizia



MISSIONE 8 SOCCORSO CIVILE

Composizione percentuale della missione per programmi



- 5. Protezione civile
- 4. Interventi per pubbliche calamita'
- 3. Prevenzione dal rischio e soccorso pubblico
- 2. Gestione del sistema nazionale di difesa civile

Composizione in termini assoluti della missione per programmi

Valori assoluti

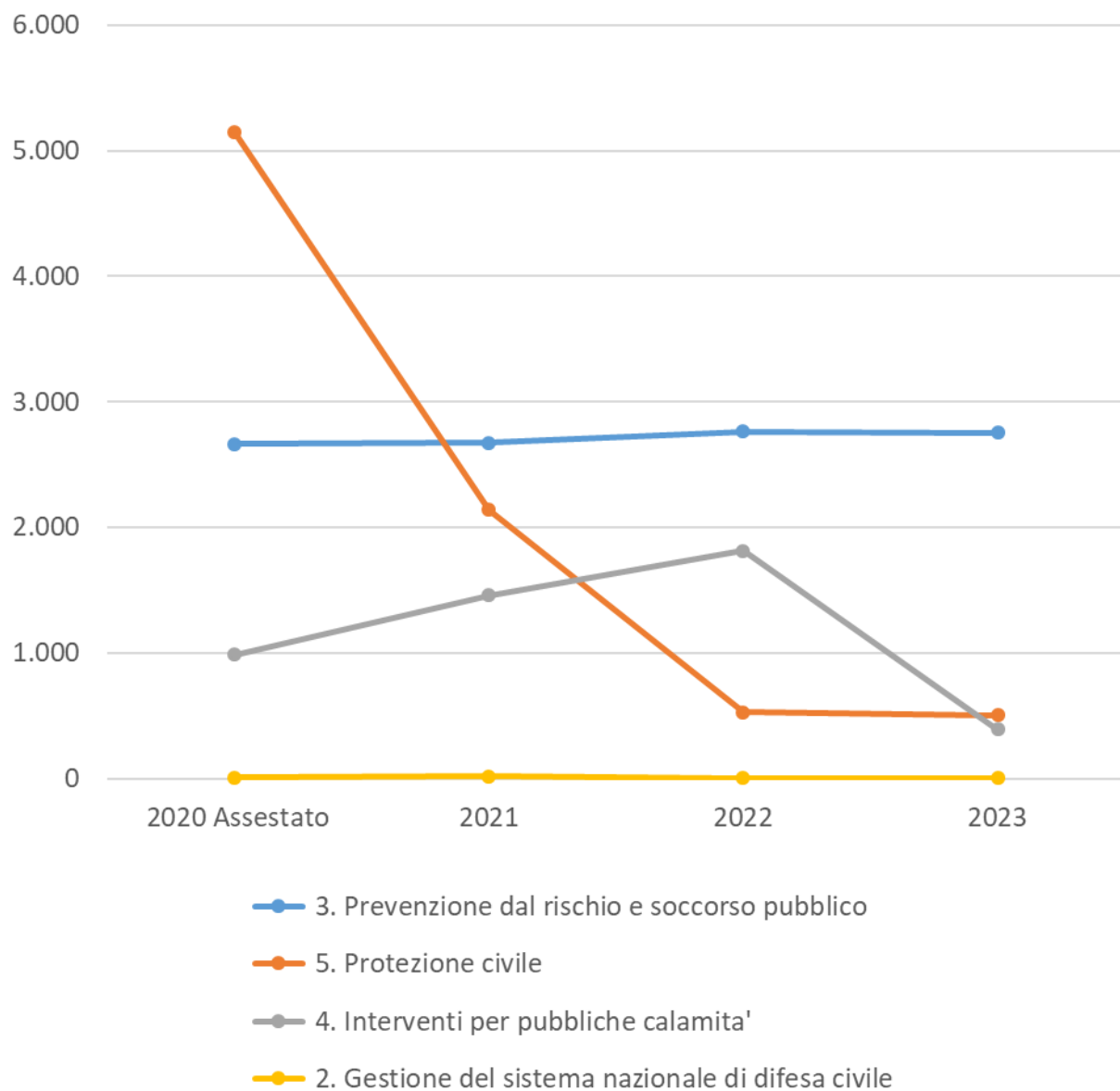
(milioni di euro)

Programmi	Ministeri		Assestato 2020	2021	2022	2023
2. Gestione del sistema nazionale di difesa civile	8. Interno	C	4,31	4,12	4,08	4,08
		K	4,81	11,29	0,85	0,85
3. Prevenzione dal rischio e soccorso pubblico	8. Interno	C	2.436,18	2.309,03	2.363,44	2.358,87
		K	229,52	366,04	398,20	393,52
4. Interventi per pubbliche calamita'	2. MEF	C	12,50	7,00	0,00	0,00
		K	975,10	1.454,44	1.813,74	390,71
5. Protezione civile	2. MEF	C	97,19	89,59	87,65	86,06
		K	4.819,33	2.010,66	400,42	396,51
		R	228,50	39,50	39,44	20,00
Totale complessivo		C	2.550,18	2.409,74	2.455,17	2.449,01
		K	6.028,75	3.842,43	2.613,22	1.181,60
		R	228,50	39,50	39,44	20,00
Totale finale (C+K+R)			8.807,43	6.291,67	5.107,83	3.650,61

C=corrente; K=capitale; R=rimborsi

Grafico evoluzione dei programmi

(milioni di euro)



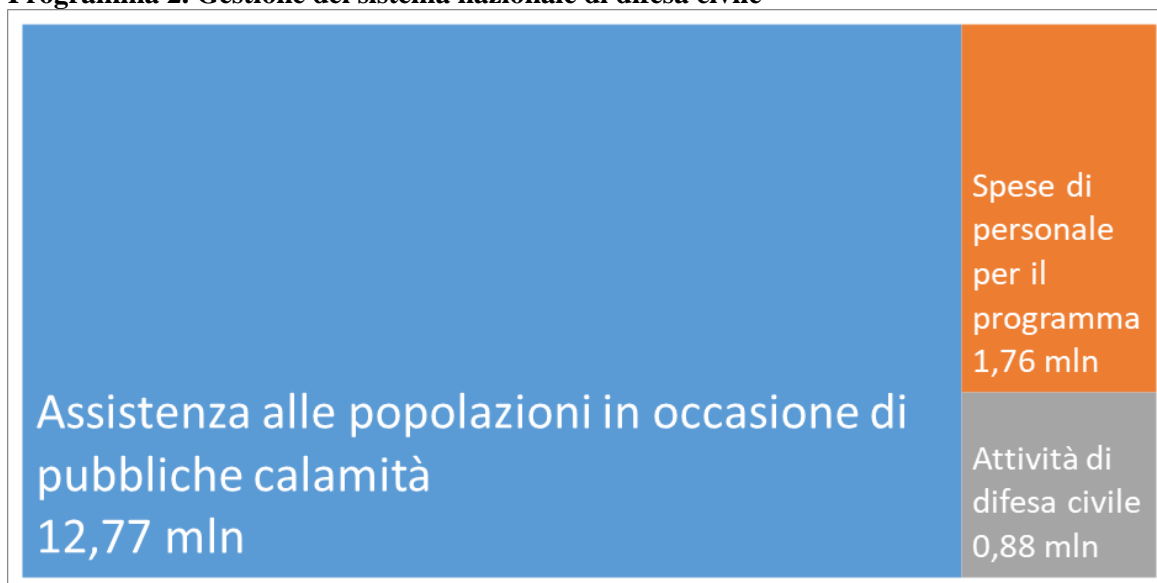
Articolazione dei programmi e delle azioni

(milioni di euro)

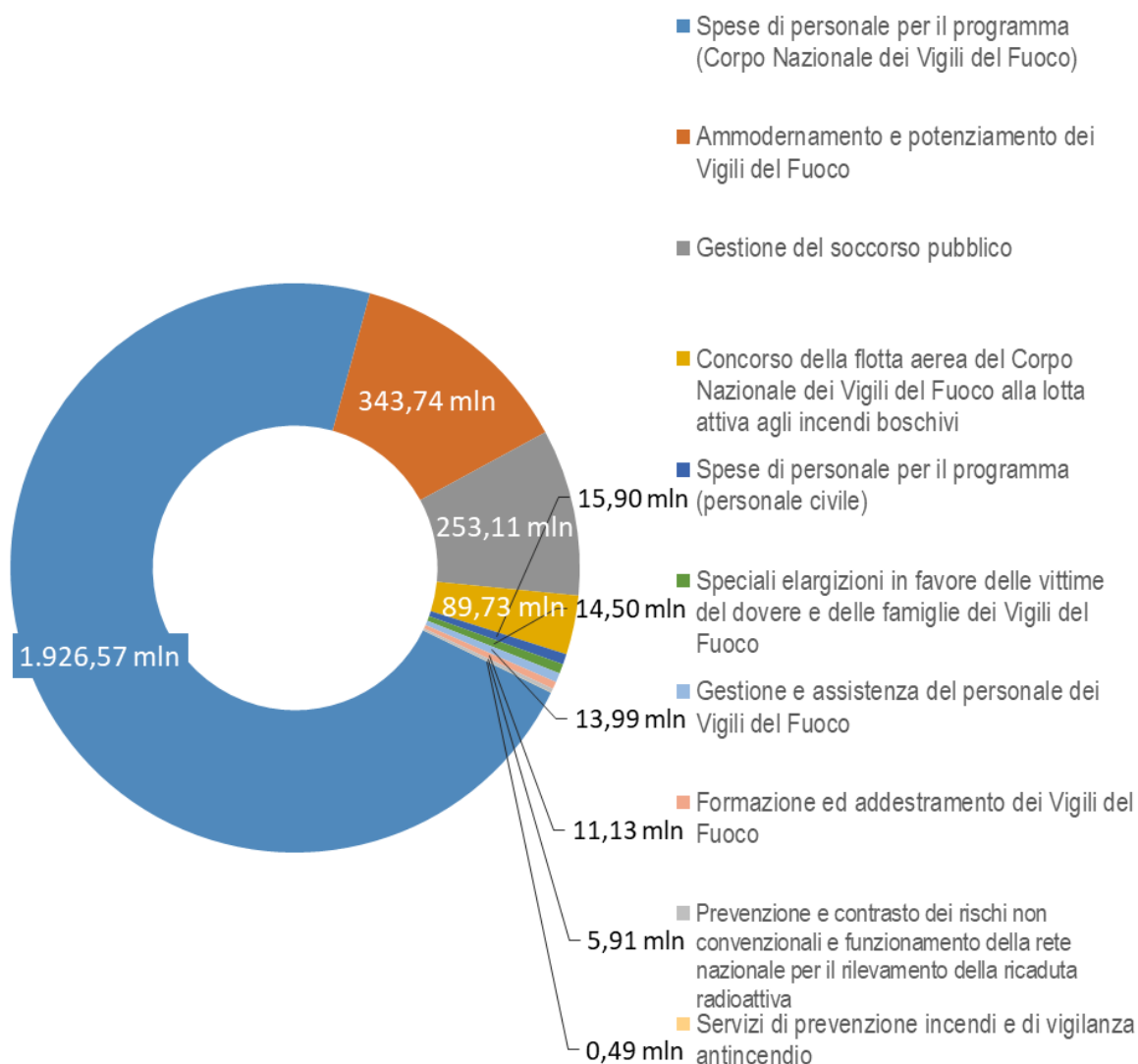
	2020 Assettato	2021	2022	2023
8. SOCCORSO CIVILE	8.807,43	6.291,67	5.107,83	3.650,61
2. Gestione del sistema nazionale di difesa civile	9,12	15,42	4,93	4,93
Assistenza alle popolazioni in occasione di pubbliche calamità	6,08	12,77	2,32	2,32
Spese di personale per il programma	1,92	1,76	1,72	1,72
Attività di difesa civile	1,11	0,88	0,88	0,88
3. Prevenzione dal rischio e soccorso pubblico	2.665,70	2.675,07	2.761,65	2.752,39
Spese di personale per il programma (Corpo Nazionale dei Vigili del Fuoco)	1.968,14	1.926,57	1.981,17	1.981,89
Anmodernamento e potenziamento dei Vigili del Fuoco	218,09	343,74	371,75	368,40
Gestione del soccorso pubblico	265,35	253,11	257,59	252,90
Concorso della flotta aerea del Corpo Nazionale dei Vigili del Fuoco alla lotta attiva agli incendi boschivi	90,52	89,73	89,73	89,73
Spese di personale per il programma (personale civile)	18,58	15,90	15,41	14,98
Speciali elargizioni in favore delle vittime del dovere e delle famiglie dei Vigili del Fuoco	14,00	14,50	15,00	15,00
Gestione e assistenza del personale dei Vigili del Fuoco	78,99	13,99	14,47	14,47
Formazione ed addestramento dei Vigili del Fuoco	6,53	11,13	11,13	11,13
Prevenzione e contrasto dei rischi non convenzionali e funzionamento della rete nazionale per il rilevamento della ricaduta radioattiva	3,76	5,91	4,91	3,41
Servizi di prevenzione incendi e di vigilanza antincendio	1,73	0,49	0,49	0,49
4. Interventi per pubbliche calamita'	987,60	1.461,44	1.813,74	390,71
Sostegno alla ricostruzione	886,80	1.361,44	1.713,74	190,71
Prevenzione rischio sismico	100,80	100,00	100,00	200,00
5. Protezione civile	5.145,02	2.139,75	527,51	502,57
Protezione civile di primo intervento	3.906,18	1.099,98	393,18	393,18
Interventi infrastrutturali di prima emergenza derivante da dissesto idrogeologico	900,00	900,00	0,00	0,00
Coordinamento del sistema di protezione civile	78,60	79,53	79,53	79,53
Ammortamento mutui e prestiti obbligazionari attivati a seguito di calamita' naturali	243,00	46,00	44,44	23,70
Interventi per emergenze diverse da calamita' naturali	17,24	14,24	10,36	6,16

AZIONI PER PROGRAMMA - DATO DI BILANCIO 2021

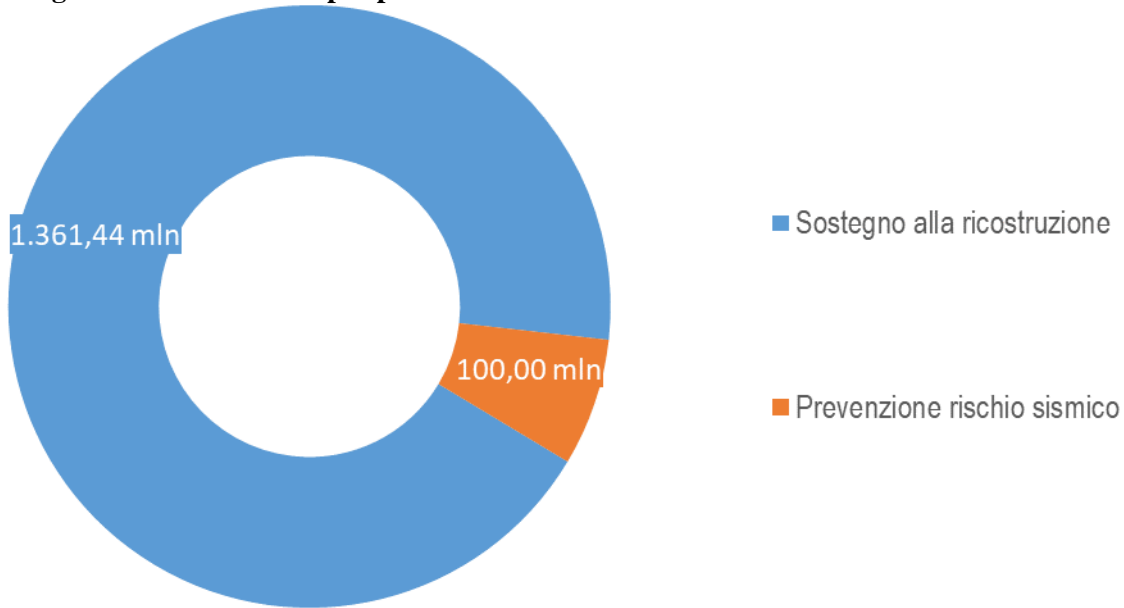
Programma 2. Gestione del sistema nazionale di difesa civile



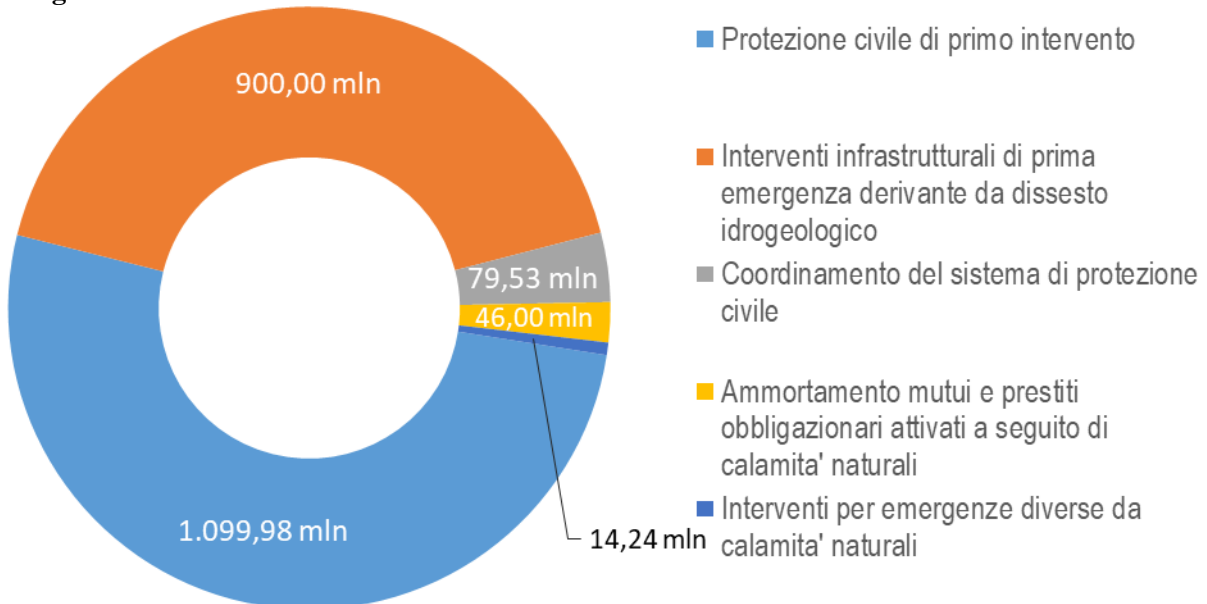
Programma 3. Prevenzione dal rischio e soccorso pubblico



Programma 4. Interventi per pubbliche calamità

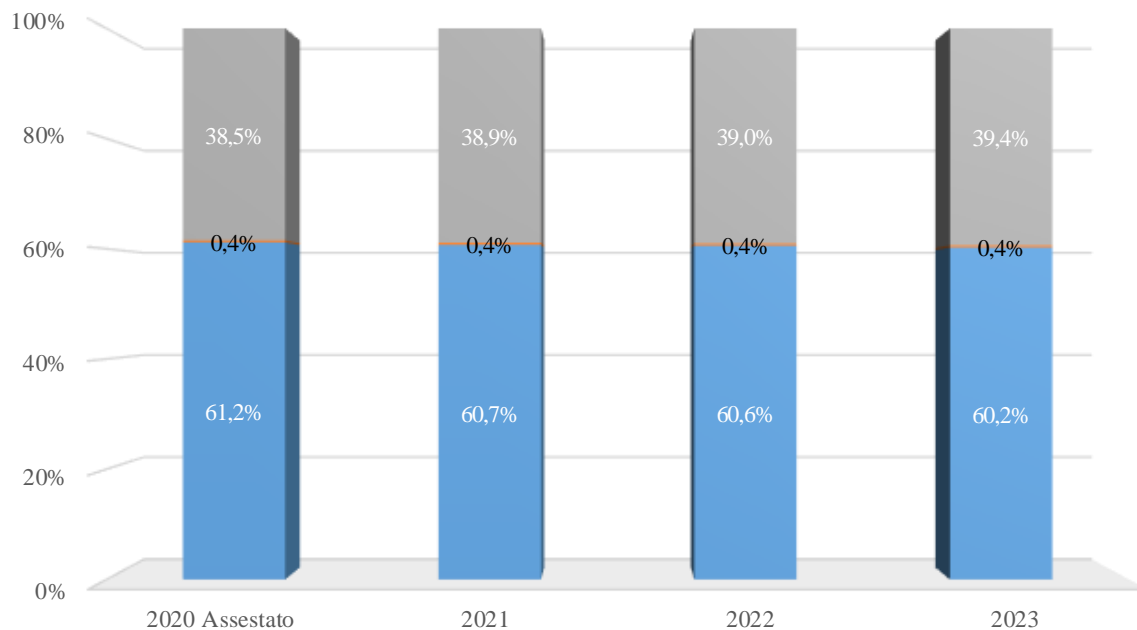


Programma 5. Protezione civile



MISSIONE 27 IMMIGRAZIONE, ACCOGLIENZA E GARANZIA DEI DIRITTI

Composizione percentuale della missione per programmi



- 7. Rapporti con le confessioni religiose
- 6. Flussi migratori per motivi di lavoro e politiche di integrazione sociale delle persone immigrate
- 2. Flussi migratori, interventi per lo sviluppo della coesione sociale, garanzia dei diritti, rapporti con le confessioni religiose

Composizione in termini assoluti della missione per programmi

Valori assoluti

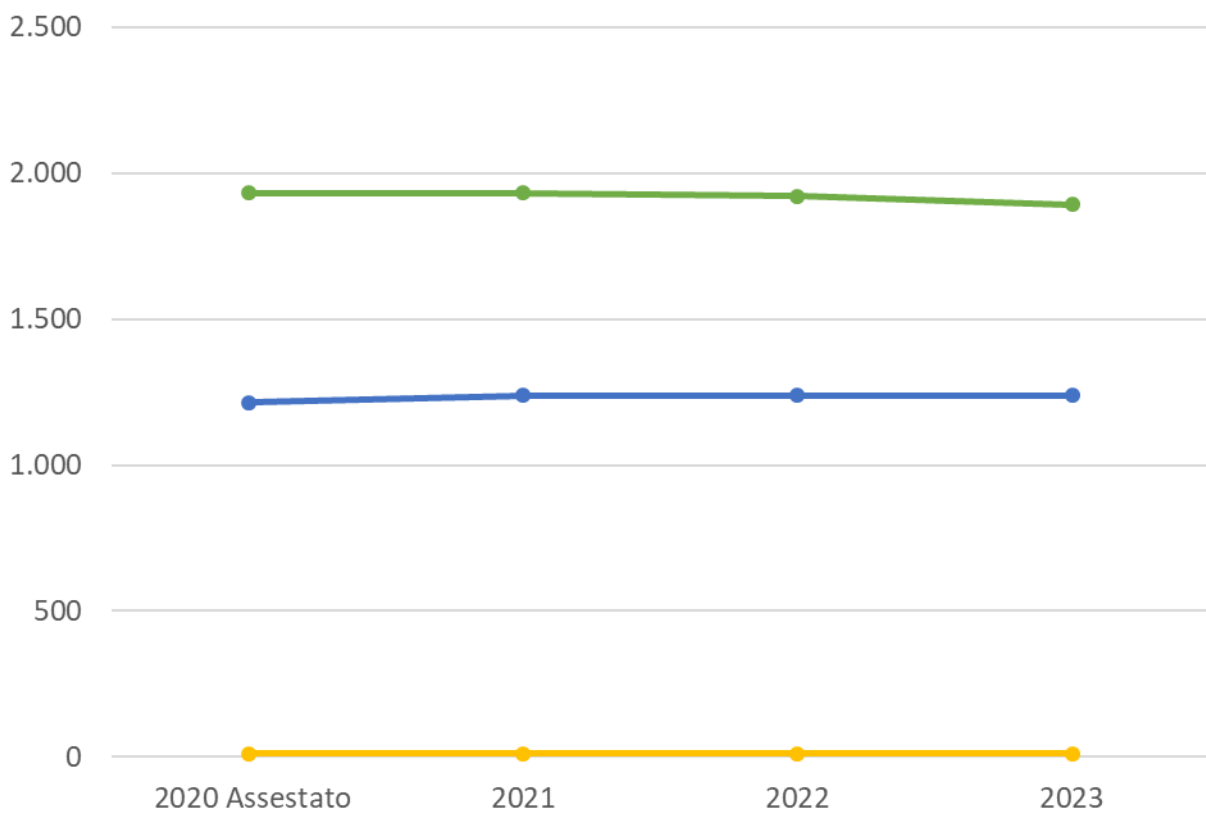
(milioni di euro)

Programmi	Ministeri		Assestato 2020	2021	2022	2023
2. Flussi migratori, interventi per lo sviluppo della coesione sociale, garanzia dei diritti, rapporti con le confessioni religiose	8. Interno	C	1.893,68	1.911,91	1.901,41	1.878,93
		K	38,86	19,17	19,17	14,17
6. Flussi migratori per motivi di lavoro e politiche di integrazione sociale delle persone immigrate	4. Lavoro	C	12,47	12,36	12,36	12,35
		K	0,00	0,00	0,00	0,00
7. Rapporti con le confessioni religiose	2. MEF	C	1.215,25	1.237,37	1.237,37	1.237,37
Totale complessivo		C	3.121,41	3.161,63	3.151,13	3.128,65
		K	38,86	19,17	19,17	14,17
Totale finale (C+K+R)			3.160,27	3.180,81	3.170,30	3.142,82

C=corrente; K=capitale; R=rimborsi

Grafico evoluzione dei programmi

(milioni di euro)



—●— 2. Flussi migratori, interventi per lo sviluppo della coesione sociale, garanzia dei diritti, rapporti con le confessioni religiose

—●— 7. Rapporti con le confessioni religiose

—●— 6. Flussi migratori per motivi di lavoro e politiche di integrazione sociale delle persone immigrate

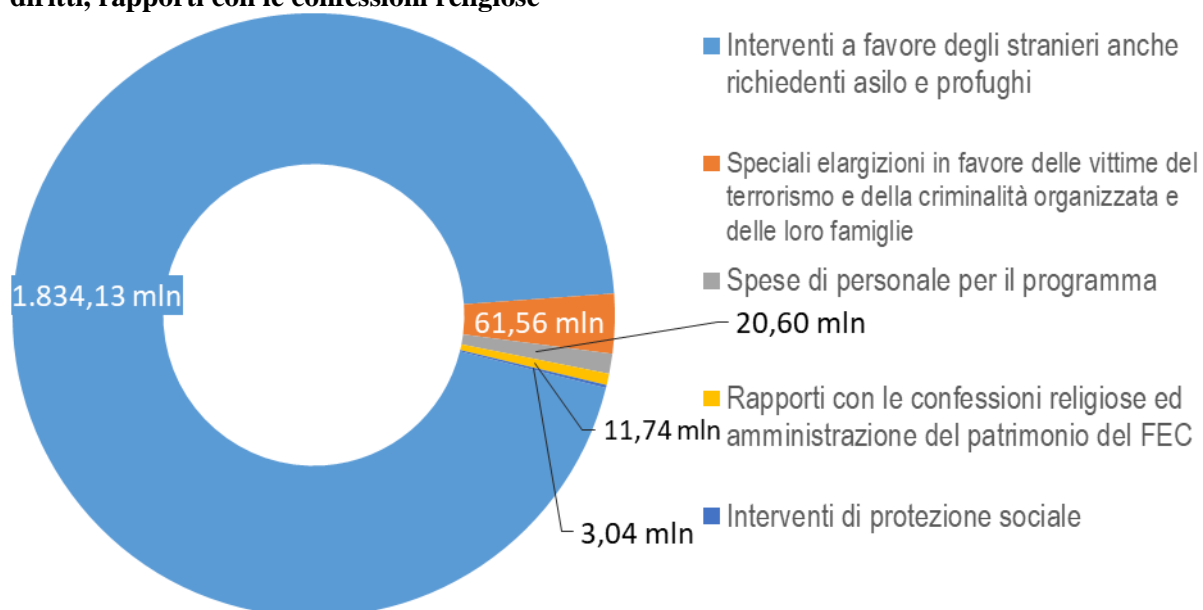
Articolazione dei programmi e delle azioni

(milioni di euro)

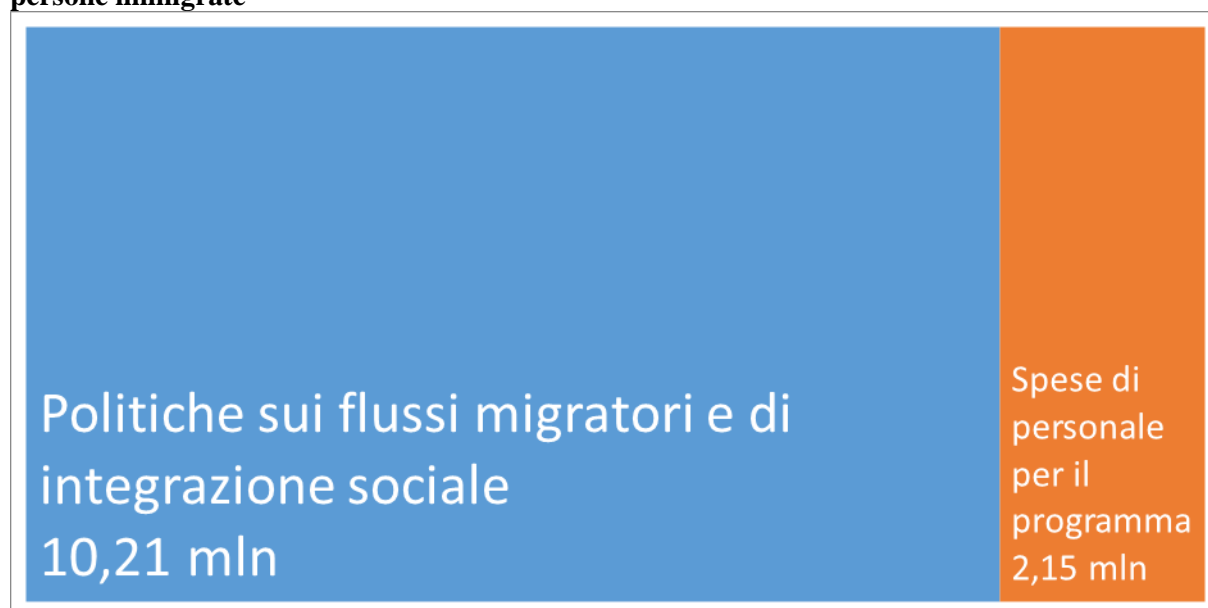
	2020 Assestato	2021	2022	2023
27. IMMIGRAZIONE, ACCOGLIENZA E GARANZIA DEI DIRITTI	3.160,27	3.180,81	3.170,30	3.142,82
2. Flussi migratori, interventi per lo sviluppo della coesione sociale, garanzia dei diritti, rapporti con le confessioni religiose	1.932,55	1.931,08	1.920,58	1.893,10
Interventi a favore degli stranieri anche richiedenti asilo e profughi	1.836,69	1.834,13	1.834,20	1.807,38
Speciali elargizioni in favore delle vittime del terrorismo e della criminalità organizzata e delle loro famiglie	62,56	61,56	61,56	61,56
Spese di personale per il programma	23,97	20,60	20,04	19,58
Rapporti con le confessioni religiose ed amministrazione del patrimonio del FEC	1,74	11,74	1,74	1,74
Interventi di protezione sociale	7,59	3,04	3,04	2,84
6. Flussi migratori per motivi di lavoro e politiche di integrazione sociale delle persone immigrate	12,47	12,36	12,36	12,35
Politiche sui flussi migratori e di integrazione sociale	10,34	10,21	10,21	10,20
Spese di personale per il programma	2,14	2,15	2,15	2,15
7. Rapporti con le confessioni religiose	1.215,25	1.237,37	1.237,37	1.237,37
Accordi tra Stato e confessioni religiose	1.215,25	1.237,37	1.237,37	1.237,37

AZIONI PER PROGRAMMA - DATO DI BILANCIO 2021

Programma 2. Flussi migratori, interventi per lo sviluppo della coesione sociale, garanzia dei diritti, rapporti con le confessioni religiose



Programma 6. Flussi migratori per motivi di lavoro e politiche di integrazione sociale delle persone immigrate

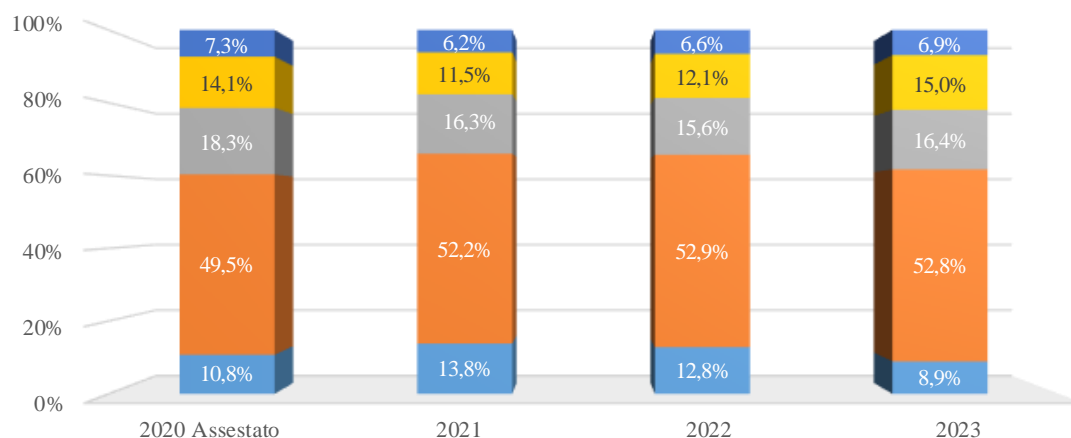


Programma 7. Rapporti con le confessioni religiose

Il grafico del programma è omesso perché composto da una sola azione.

MISSIONE 32 SERVIZI ISTITUZIONALI E GENERALI DELLE AMMINISTRAZIONI PUBBLICHE

Composizione percentuale della missione per programmi



- Programmi 5+7
- 6. Interventi non direttamente connessi con l'operativita' dello Strumento Militare
- 4. Servizi generali delle strutture pubbliche preposte ad attivita' formative e ad altre attivita' trasversali per le pubbliche amministrazioni
- 3. Servizi e affari generali per le amministrazioni di competenza
- 2. Indirizzo politico

Composizione in termini assoluti della missione per programmi (continua a pag. successiva)

Valori assoluti

(milioni di euro)

Programmi	Ministeri	Assestato 2020	2021	2022	2023
Totale	C	334,56	359,51	347,03	256,88
	K	27,09	195,07	148,79	71,54
2. MEF	C	23,85	23,45	23,33	23,32
	K	0,98	0,98	0,98	0,98
3. MiSE	C	17,95	17,99	17,86	18,10
	K	0,53	64,31	26,71	13,96
4. Lavoro	C	10,77	45,89	45,84	8,84
	K	5,03	8,03	0,03	0,03
5. Giustizia	C	33,96	34,64	32,80	32,79
	K	7,66	0,97	0,06	0,06
6. Esteri	C	11,69	13,63	11,82	11,82
	K	2,01	5,21	0,01	0,01
7. Istruzione*	C	127,18	8,87	8,77	8,66
	K	0,08	0,03	0,03	0,03
2. Indirizzo politico	C	29,85	30,92	26,55	26,39
	K	2,42	3,26	0,06	0,06
9. Ambiente	C	9,69	10,87	9,20	9,19
	K	0,01	0,51	5,01	2,01
10. MIT	C	16,92	20,79	48,96	31,20
	K	0,08	85,63	107,76	48,26
11. MUR	C	0,00	40,74	6,24	6,24
	K	0,00	0,01	0,01	0,01
12. Difesa	C	26,15	37,62	28,56	28,54
	K	0,05	5,39	0,05	0,05
13. MiPAAF	C	7,20	7,88	30,05	7,31
	K	2,69	16,02	0,02	0,02
14. MiBACT	C	10,26	28,81	28,80	11,15
	K	0,05	0,95	0,05	0,05
15. Salute	C	9,08	37,42	28,25	33,33
	K	5,51	3,78	8,01	6,01

C=corrente; K=capitale; R=rimborsi

(segue) Composizione in termini assoluti della missione per programmi

Valori assoluti

(milioni di euro)

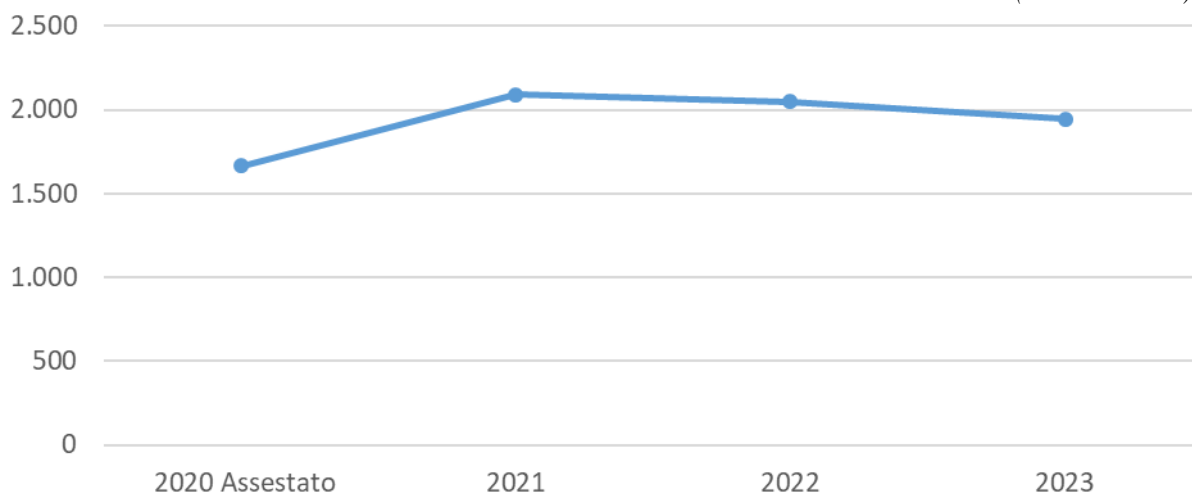
	Totale	C	1.475,25	1.870,94	1.855,24	1.809,00
		K	190,66	221,70	192,44	138,28
	2. MEF	C	163,11	183,92	206,16	209,55
		K	47,80	64,20	65,73	56,74
	3. MiSE	C	40,98	52,07	52,14	51,18
		K	5,15	2,47	2,47	2,47
	4. Lavoro	C	29,73	32,88	35,46	35,40
		K	0,03	0,03	0,03	0,03
	5. Giustizia	C	99,84	106,36	107,95	108,33
		K	0,50	0,30	0,30	0,30
	6. Esteri	C	46,47	42,68	42,32	42,31
		K	39,71	42,10	41,85	5,85
	7. Istruzione*	C	102,85	110,38	84,98	83,99
		K	10,41	27,53	10,35	10,35
3. Servizi e affari generali per le amministrazioni di competenza	8. Interno	C	148,67	183,14	192,51	173,27
		K	18,68	9,57	3,32	3,32
	9. Ambiente	C	98,33	103,11	101,70	99,12
		K	25,53	32,46	31,17	22,47
	10. MIT	C	59,24	68,11	67,02	65,96
		K	0,64	0,64	0,64	0,64
	11. MUR	C	0,00	33,08	32,49	32,49
		K	0,00	0,16	0,16	0,16
	12. Difesa	C	521,51	707,84	685,70	673,61
		K	24,40	24,56	24,74	24,74
	13. MiPAAF	C	17,16	15,53	15,43	13,63
		K	1,42	2,92	1,92	1,92
	14. MiBACT	C	105,26	184,24	184,17	178,56
		K	13,36	9,74	9,74	9,27
	15. Salute	C	42,10	47,61	47,22	41,59
		K	3,03	5,03	0,03	0,03
4. Servizi generali delle strutture pubbliche preposte ad attivita' formative e ad altre attivita' trasversali per le pubbliche amministrazioni	2. MEF	C	558,96	577,13	532,70	531,66
		K	56,83	76,83	71,83	71,83
5. Rappresentanza, difesa in giudizio e consulenza legale in favore delle Amministrazioni dello Stato e degli enti autorizzati	2. MEF	C	152,13	150,40	156,40	156,81
		K	2,75	3,95	5,95	7,55
6. Interventi non direttamente connessi con l'operativita' dello Strumento Militare	12. Difesa	C	472,65	462,22	468,58	553,76
7. Servizi per le pubbliche amministrazioni nell'area degli acquisti e del trattamento economico del personale	2. MEF	C	83,89	83,93	82,76	83,20
		K	7,58	8,53	8,53	8,53
		R	0,21	0,00	0,00	0,00
Totale complessivo		C	3.077,43	3.504,12	3.442,71	3.391,32
		K	284,91	506,07	427,53	297,73
		R	0,21	0,00	0,00	0,00
Totale finale (C+K+R)			3.362,55	4.010,20	3.870,24	3.689,04

C=corrente; K=capitale; R=rimborsi

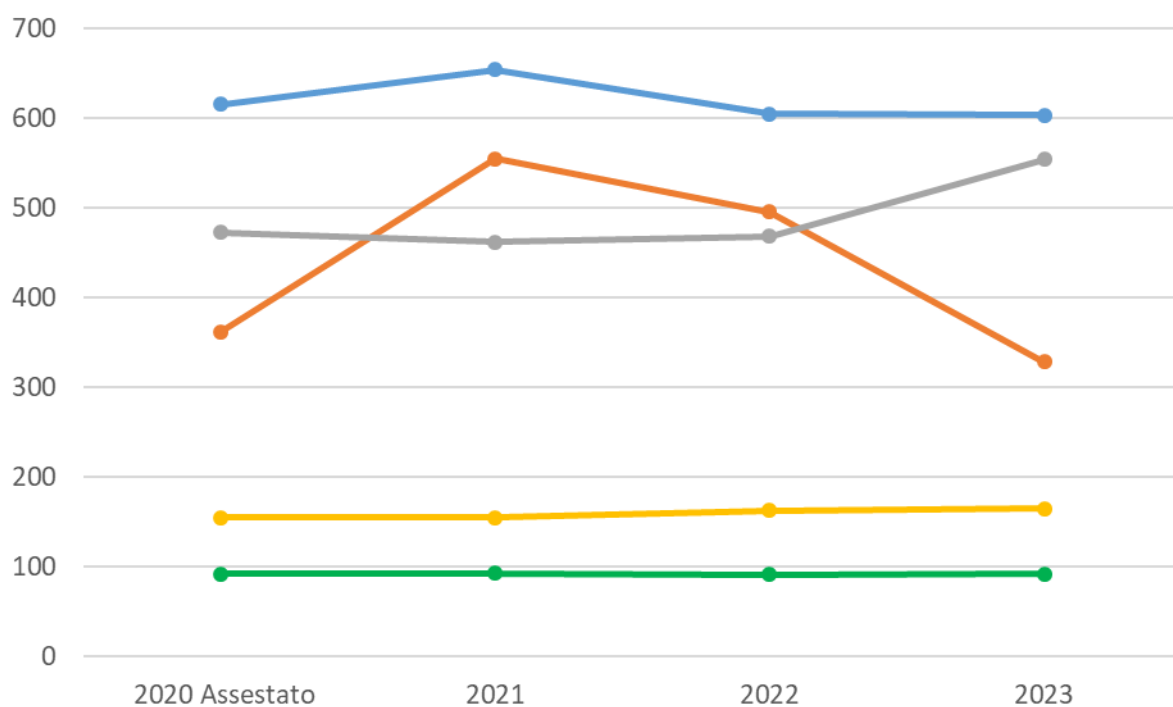
* il dato corrispondente dell'assestato 2020 riferito all'ex MIUR e ora di competenza dei due nuovi Ministeri (Min. istruzione e MUR) è stato attribuito al Min. istruzione in quanto il database non fornisce l'importo suddiviso per i due Ministeri.

Grafico evoluzione dei programmi

(milioni di euro)



3. Servizi e affari generali per le amministrazioni di competenza



4. Servizi generali delle strutture pubbliche preposte ad attività formative e ad altre attività trasversali per le pubbliche amministrazioni

2. Indirizzo politico

6. Interventi non direttamente connessi con l'operatività dello Strumento Militare

5. Rappresentanza, difesa in giudizio e consulenza legale in favore delle Amministrazioni dello Stato e degli enti autorizzati

7. Servizi per le pubbliche amministrazioni nell'area degli acquisti e del trattamento economico del personale

Articolazione dei programmi e delle azioni

(milioni di euro)

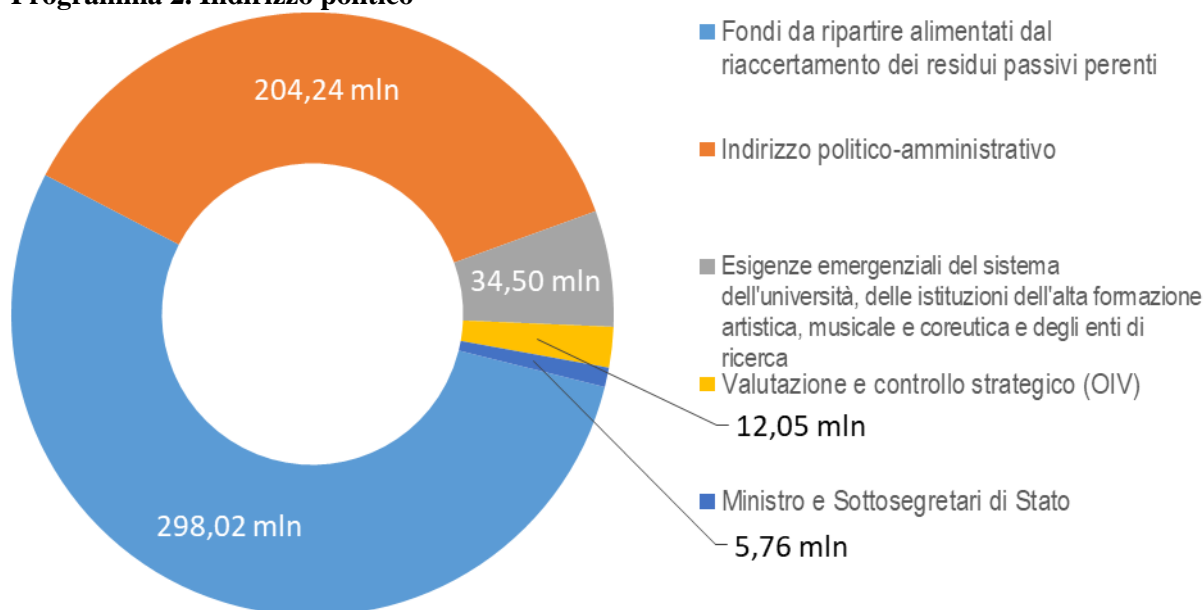
	2020 Assestato	2021	2022	2023
32. SERVIZI ISTITUZIONALI E GENERALI DELLE AMMINISTRAZIONI PUBBLICHE	3.362,55	4.010,20	3.870,24	3.689,04
2. Indirizzo politico	361,65	554,58	495,82	328,42
Fondi da ripartire alimentati dal riaccertamento dei residui passivi perenti	27,97	298,02	274,94	108,16
Indirizzo politico-amministrativo	203,49	204,24	203,08	202,61
Esigenze emergenziali del sistema dell'università, delle istituzioni dell'alta formazione artistica, musicale e coreutica e degli enti di ricerca	112,00	34,50	0,00	0,00
Valutazione e controllo strategico (OIV)	12,32	12,05	12,05	12,04
Ministro e Sottosegretari di Stato	5,87	5,76	5,76	5,61
3. Servizi e affari generali per le amministrazioni di competenza	1.665,92	2.092,63	2.047,68	1.947,28
Gestione comune dei beni e servizi	396,06	601,88	579,85	533,09
Spese di personale per il programma	416,52	502,37	544,94	545,73
Gestione del personale	341,71	447,07	400,29	395,76
Cooperazione Internazionale	196,46	216,07	193,22	194,40
Finanziamento della ricerca nel settore ambientale (ISPRA)	99,12	104,12	104,12	94,12
Gestione e sviluppo dei servizi e dei progetti informatici	79,82	96,90	101,70	93,84
Gestione comune dei beni e servizi, ivi inclusi i sistemi informativi	65,97	65,87	65,27	29,27
Attività di supporto istituzionale	70,26	58,35	58,28	61,07
4. Servizi generali delle strutture pubbliche preposte ad attività formative e ad altre attività trasversali per le pubbliche amministrazioni	615,79	653,96	604,53	603,49
Approvvigionamento di carte valori, pubblicazioni ufficiali, Gazzetta ufficiale e altri prodotti carto-tecnici forniti dall'Istituto Poligrafico e Zecca dello Stato e relative attività di vigilanza e controllo	262,29	245,71	245,71	245,71
Sistema statistico nazionale (SISTAN)	231,87	236,87	211,87	211,87
Attuazione dell'agenda digitale italiana e interventi per la digitalizzazione	76,50	105,48	81,40	81,40
Formazione, ricerca e studi per le pubbliche amministrazioni	32,74	54,04	53,74	52,74
Commissione per la valutazione, la trasparenza e l'integrità delle amministrazioni pubbliche	4,27	4,27	4,27	4,27
Rappresentanza negoziale delle pubbliche amministrazioni	3,58	3,58	3,58	3,58
Supporto alla gestione amministrativa dei servizi generali per le amministrazioni pubbliche	2,57	2,57	2,57	2,57
Spese di personale per il programma	1,98	1,44	1,39	1,35
Iniziative in materia di digitalizzazione e attuazione dell'agenda digitale italiana	0,00	0,00	0,00	0,00

(milioni di euro)

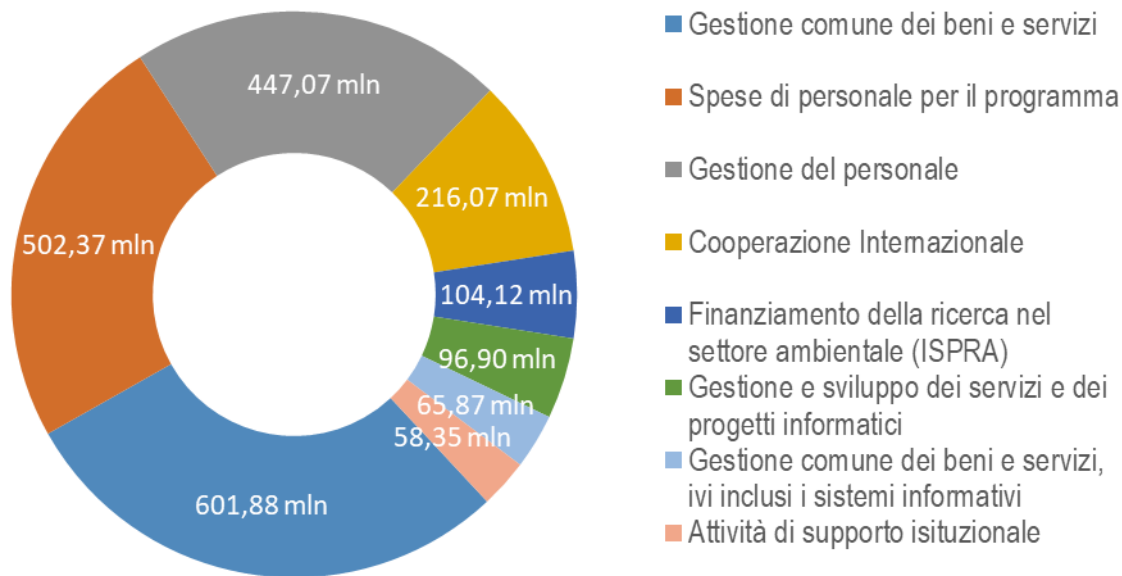
	2020 Assestato	2021	2022	2023
5. Rappresentanza, difesa in giudizio e consulenza legale in favore delle Amministrazioni dello Stato e degli enti autorizzati	154,88	154,35	162,35	164,36
Spese di personale per il programma	121,51	119,26	134,25	133,59
Rappresentanza e difesa in giudizio e consulenza legale e pareri	33,37	35,09	28,10	30,77
6. Interventi non direttamente connessi con l'operatività dello Strumento Militare	472,65	462,22	468,58	553,76
Trattamenti provvisori di pensione	330,49	335,24	335,24	419,42
Speciali elargizioni, assegni, indennità	70,51	72,06	72,81	73,81
Interventi per contributi esterni e indennizzi per servizi militari	71,64	54,92	60,53	60,53
7. Servizi per le pubbliche amministrazioni nell'area degli acquisti e del trattamento economico del personale	91,67	92,46	91,28	91,73
Razionalizzazione degli acquisti della Pubblica amministrazione (e-procurement)	49,57	48,89	49,01	49,81
Restituzione di somme indebitamente versate e pagamento interessi su depositi definitivi	18,12	21,00	20,00	19,00
Approvvigionamento di stampati comuni, pubblicazioni ufficiali, Gazzetta ufficiale e altri prodotti carto-tecnici e relative attività di vigilanza e controllo	13,03	12,55	12,55	13,05
Spese di personale per il programma	7,97	6,09	5,80	5,90
Gestione centralizzata delle retribuzioni delle amministrazioni pubbliche (NoiPA)	2,98	3,93	3,93	3,97

AZIONI PER PROGRAMMA - DATO DI BILANCIO 2021

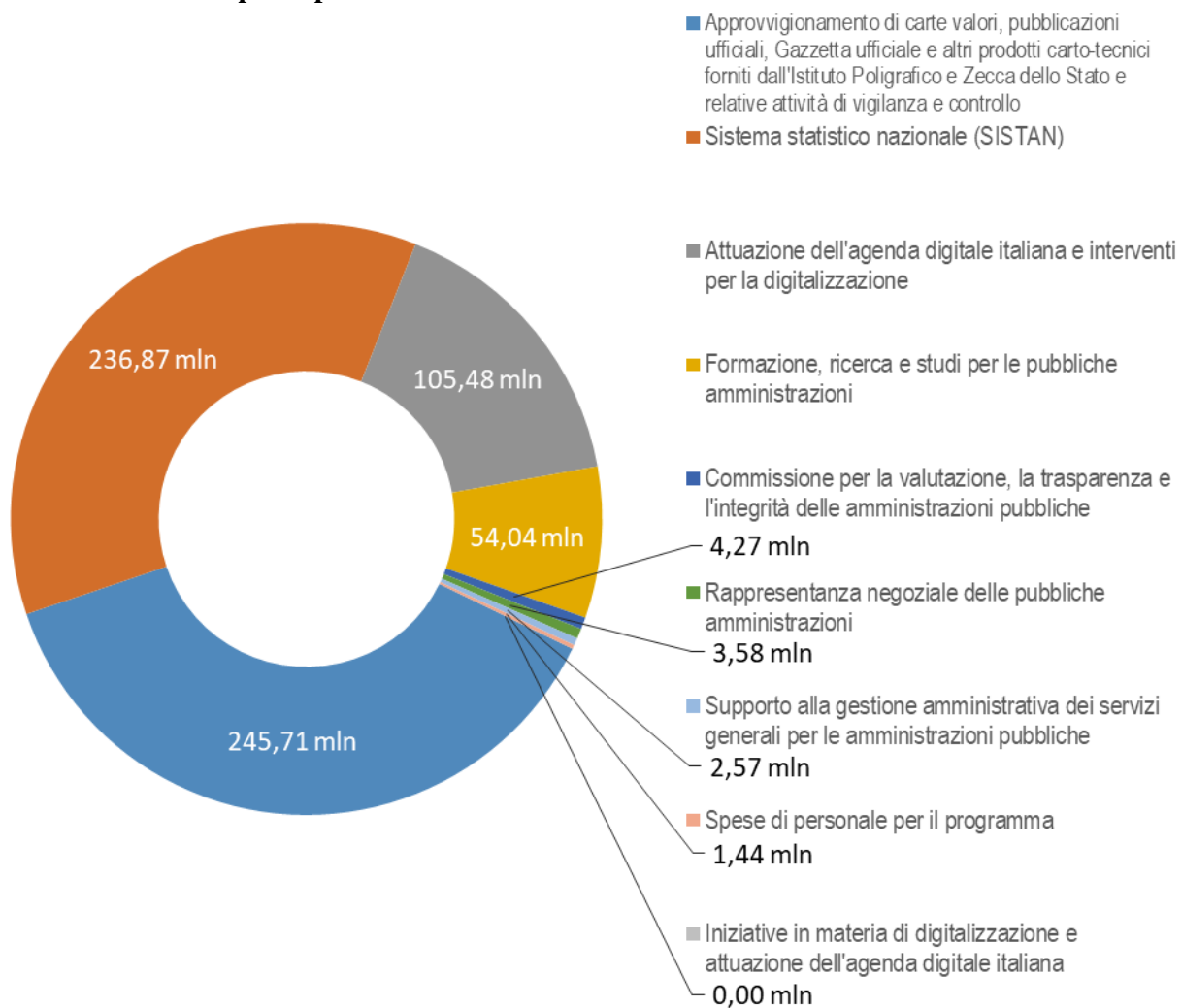
Programma 2. Indirizzo politico



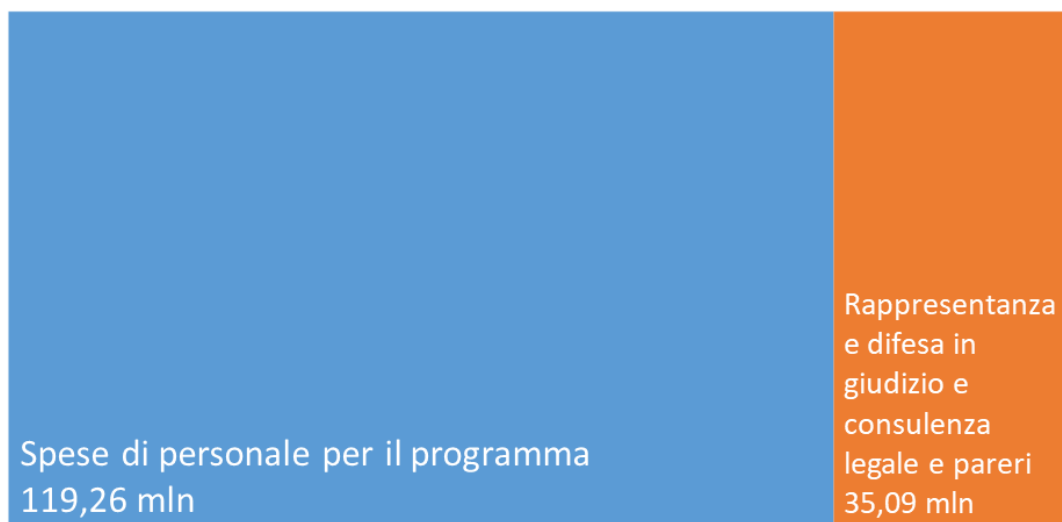
Programma 3. Servizi e affari generali per le amministrazioni di competenza



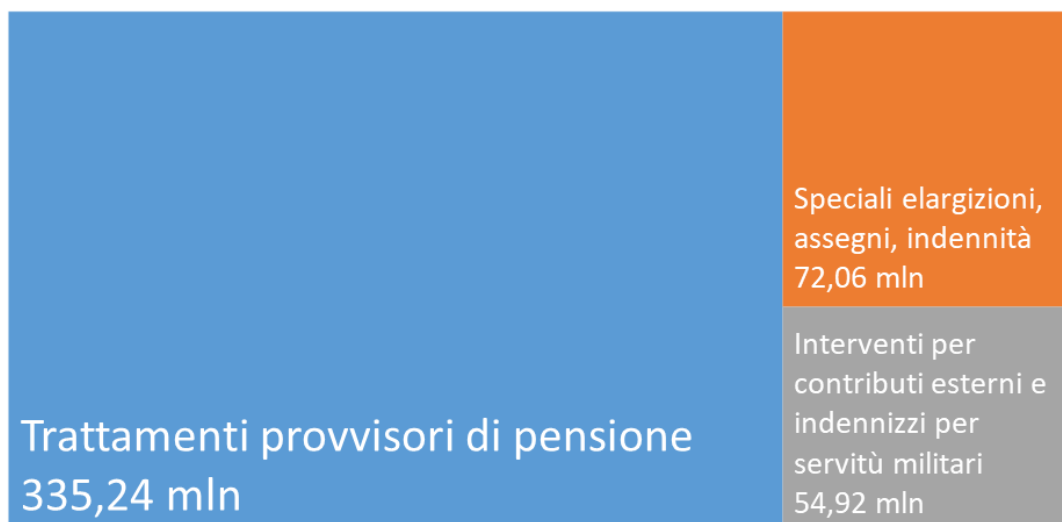
Programma 4. Servizi generali delle strutture pubbliche preposte ad attività formative e ad altre attività trasversali per le pubbliche amministrazioni



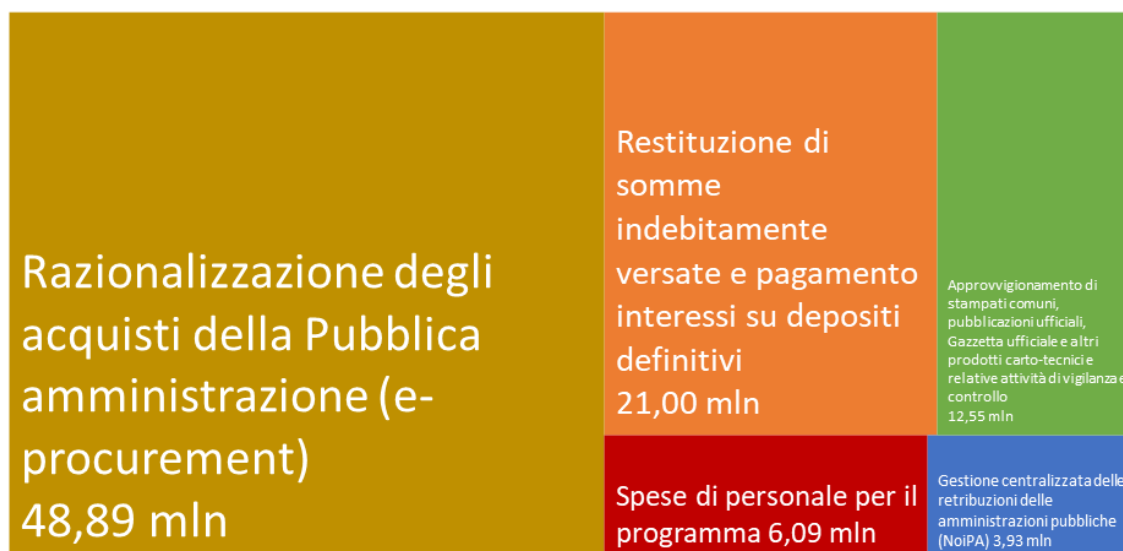
Programma 5. Rappresentanza, difesa in giudizio e consulenza legale in favore delle Amministrazioni dello Stato e degli enti autorizzati



Programma 6. Interventi non direttamente connessi con l'operatività dello Strumento Militare



Programma 7. Servizi per le pubbliche amministrazioni nell'area degli acquisti e del trattamento economico del personale



Ultimi dossier del Servizio del Bilancio

- Apr 2021 [Documentazione di finanza pubblica n. 26](#)
A.S. 2144 - Decreto-legge n. 41 del 2021 ("Sostegni"): utilizzo autorizzazione all'indebitamento e risorse e impieghi
- " [Nota di lettura n. 219](#)
A.S. 2172: "Conversione in legge, con modificazioni, del decreto-legge 1° marzo 2021, n. 22, recante disposizioni urgenti in materia di riordino delle attribuzioni dei Ministeri" (Approvato dalla Camera dei deputati)
- " [Documentazione di finanza pubblica n. 27](#)
Documento di economia e finanza 2021(**Doc. LVII, n. 4**)
- " [Nota di lettura n. 220](#)
A.S. 2169: "Disposizioni per l'adempimento degli obblighi derivanti dall'appartenenza dell'Italia all'Unione europea - Legge europea 2019-2020" (Approvato dalla Camera dei deputati)
- " [Nota di lettura n. 221](#)
A.S. 2191: "Conversione in legge, con modificazioni, del decreto-legge 13 marzo 2021, n. 30, recante misure urgenti per fronteggiare la diffusione del COVID-19 e interventi di sostegno per lavoratori con figli minori in didattica a distanza o in quarantena" (Approvato dalla Camera dei deputati)
- Mag 2021 [Nota di lettura n. 222](#)
A.S. 2201: "Conversione in legge, con modificazioni, del decreto-legge 22 marzo 2021, n. 42, recante misure urgenti sulla disciplina sanzionatoria in materia di sicurezza alimentare" (Approvato dalla Camera dei deputati)
- " [Nota di lettura n. 223](#)
A.S. 2207: "Conversione in legge del decreto-legge 6 maggio 2021, n. 59, recante misure urgenti relative al Fondo complementare al Piano nazionale di ripresa e resilienza e altre misure urgenti per gli investimenti"
- " [Nota breve n. 21](#)
Le previsioni economiche di primavera 2021 della Commissione europea
- Giu 2021 [Nota breve n. 22](#)
Coordinamento delle politiche economiche nel 2021: superare il Covid-19, sostenere la ripresa e modernizzare la nostra economia
- " [Nota di lettura n. 224](#)
A.S. 2271: "Conversione in legge, con modificazioni, del decreto-legge 22 aprile 2021, n. 52, recante misure urgenti per la graduale ripresa delle attività economiche e sociali nel rispetto delle esigenze di contenimento della diffusione dell'epidemia da COVID-19" (Approvato dalla Camera dei deputati)
- " [Nota di lettura n. 225](#)
A.S. 2267: "Conversione in legge del decreto-legge 8 giugno 2021, n. 79, recante misure urgenti in materia di assegno temporaneo per figli minori"
- " [Nota di lettura n. 226](#)
A.S. 2272: "Conversione in legge del decreto-legge 9 giugno 2021, n. 80, recante misure urgenti per il rafforzamento della capacità amministrativa delle pubbliche amministrazioni funzionali all'attuazione del Piano nazionale di ripresa e resilienza (PNRR) e per l'efficienza della giustizia"

Il testo del presente dossier è disponibile in formato elettronico alla URL <http://www.senato.it/documentazione/bilancio>