

SENATO DELLA REPUBBLICA

———— XVIII LEGISLATURA ————

N. 1912

RENDICONTO GENERALE

DELLA

AMMINISTRAZIONE DELLO STATO

PER L'ESERCIZIO FINANZIARIO 2019

PRESENTATO DAL MINISTRO
DELL'ECONOMIA E DELLE FINANZE

(GUALTIERI)

(V. Stampato Camera n. 2572)

approvato dalla Camera dei deputati il 4 agosto 2020

*Trasmesso dal Presidente della Camera dei deputati alla Presidenza
il 5 agosto 2020*

—————
PARTE I

CONTO DEL BILANCIO
—————

VOLUME PRIMO – TOMO I

Relazione illustrativa - Disegno di legge

INDICE

IL RENDICONTO GENERALE DELLO STATO: CONTENUTI E ARTICOLAZIONE	<i>Pag.</i>	3
1. RENDICONTO FINANZIARIO	»	5
1.1. – Considerazioni introduttive	»	5
1.2. – Principali risultati della gestione finanziaria in termini di saldi	»	6
1.2.1. – Risultati dell'esercizio 2019	»	6
1.2.2. – Evoluzione storica dei saldi	»	9
1.3. – Le risorse finanziarie a disposizione per l'esercizio 2019	»	12
1.4. – L'impiego delle risorse finanziarie disponibili nel 2019	»	21
1.5. – Gestione dei residui	»	39
1.5.1. – Residui attivi	»	39
1.5.1.1. – Consistenza dei residui attivi	»	39
1.5.1.2. – Variazioni dei residui attivi	»	40
1.5.2. – Residui passivi	»	42
1.5.2.1. – Rettifiche ai residui passivi finali dell'esercizio 2019	»	42
1.5.2.2. – Consistenza e variazioni dei residui passivi	»	42
1.5.2.3. – Residui di stanziamento	»	45
1.5.2.4. – Analisi dei residui passivi per Missioni e Programmi	»	49
1.5.2.5. – Analisi economica dei residui passivi	»	54
1.5.2.6. – Smaltimento dei residui passivi	»	55
1.6. – Eccedenze di spesa ed economie	»	58
1.7. – Regolazioni contabili e debitorie	»	61
1.7.1. – Regolazioni contabili	»	61
1.7.2. – Regolazioni debitorie	»	61
2. CONTO GENERALE DEL PATRIMONIO	»	63
2.1. – Articolazione e fonti del conto del patrimonio	»	63
2.2. – Evoluzione storica del patrimonio dello Stato	»	64
2.2.1. – Le attività	»	64
2.2.2. – Le passività	»	65
2.2.3. – I riflessi della gestione del bilancio sul conto del patrimonio	»	66
2.3. – Risultanze contabili dell'esercizio finanziario 2019	»	68
2.3.1. – Dimostrazione dei conti accesi ai componenti attivi e passivi significativi del patrimonio dello Stato	»	68
2.3.2. – Dimostrazione di concordanza tra gli accertamenti di competenza del bilancio ed il conto del patrimonio	»	70

2.4. – Gestione dei residui passivi perenti nel corso dell'esercizio 2019	<i>Pag.</i>	71
2.4.1. – Richieste di reiscrizione presentate e assentite nel corso del 2019	»	71
2.4.2. – Somme eliminate per prescrizione ed economia	»	74
2.5. – Andamento dei residui passivi perenti negli esercizi 2015-2019	»	76
2.6. – Allegato: Attività e passività del conto generale del patrimonio dello Stato	»	80
3. APPROFONDIMENTO: IMPEGNI PLURIENNALI AD ESIGIBILITÀ, RAPPRESENTATIVITÀ DEL BILANCIO PER AZIONI, FLESSIBILITÀ E SEMPLIFICAZIONE DELLA GESTIONE DEL BILANCIO	»	86
3.1. – Impegni pluriennali ad esigibilità (IPE)	»	86
3.2. – Bilancio dello Stato per azioni	»	93
3.3. – Ricorso a strumenti di flessibilità e semplificazione nella fase gestionale del bilancio ...	»	96
3.3.1. – Semplificazione delle procedure di assegnazione di Fondi: l'introduzione del decreto del Ragioniere generale dello Stato	»	96
3.3.2. – Ricorso a strumenti di flessibilità	»	97
3.4. – Allegato: Bilancio dello Stato per azioni – Rendiconto 2019	»	101
4. SISTEMI DI RACCORDO	»	126
4.1. – Raccordo tra il Rendiconto generale dello Stato e il conto economico dello Stato	»	126
4.2. – Raccordo tra il bilancio statale e la gestione della tesoreria dello Stato	»	129
4.2.1. – Pagamenti del bilancio dello Stato per missione e destinazione	»	129
4.2.2. – Intermediazione della tesoreria – Conti intestati ad amministrazioni dello Stato .	»	132
5. RENDICONTO ECONOMICO	»	135
5.1. – Il Rendiconto economico: significato e contenuto	»	135
5.1.1. – Relazione fra Rendiconto economico e Rendiconto finanziario	»	135
5.1.2. – Le Tavole del Rendiconto economico 2019	»	137
5.2. – Allegato: I dati del Rendiconto economico in dettaglio	»	147
6. ECORENDICONTO DELLO STATO	»	165
6.1. – Definizioni, classificazioni e caratteristiche dei dati	»	165
6.2. – Risorse finanziarie destinate alla spesa primaria ambientale	»	166
6.2.1. – Settori ambientali di intervento e natura economica della spesa	»	166
6.2.2. – Spesa primaria ambientale per Ministero e per Missione	»	168
6.3. – La spesa primaria ambientale realizzata	»	170
6.4. – Le risorse destinate alla spesa primaria ambientale nei vari momenti della gestione .	»	171
Allegato: I dati dell'ecorendiconto in dettaglio	»	173
Glossario	»	181
Definizioni	»	181
Classificazioni	»	181
7. NOTE INTEGRATIVE AL RENDICONTO DELLO STATO	»	185
7.1. – Analisi degli obiettivi	»	186
7.2. – Analisi degli indicatori	»	187
7.3. – Indicatori comuni a tutte le amministrazioni – Indicatore di tempestività dei pagamenti	»	192
8. TABELLE E ALLEGATI DEL RENDICONTO FINANZIARIO	»	195

INDICE DI TAVOLE E GRAFICI

TAVOLE

Tavola 1 – Risultati differenziali al lordo delle regolazioni contabili e debitorie (milioni di euro)	<i>Pag.</i>	6
Tavola 2 – Risultati differenziali al netto delle regolazioni contabili e debitorie (milioni di euro)	»	7
Tavola 3 – Entrate e spese finali per titoli, risparmio pubblico e saldo netto da finanziare. Accertamenti e impegni	»	10
Tavola 4 – Entrate e spese finali per titoli, risparmio pubblico e saldo netto da finanziare. Incassi e pagamenti	»	10
Tavola 5 – Serie storica delle principali variabili relative alle Entrate – Anni 2009-2019 (miliardi di euro)	»	13
Tavola 6 – Entrate: transizione dalle previsioni iniziali alle definitive; accertamenti, riscossioni e versamenti in conto competenza. Anno 2019 (milioni di euro)	»	14
Tavola 7 – Entrate: Accertamenti e incassi per gli anni 2016-2019 (al lordo delle regolazioni contabili e debitorie; milioni di euro)	»	16
Tavola 8 – Entrate accertate per categoria economica in conto competenza e consistenza dei residui pregressi. Anni 2016-2019; (milioni di euro)	»	17
Tavola 9 – Entrate incassate per categoria economica in conto competenza e in conto residui. Anni 2016-2019	»	18
Tavola 10 – Coefficienti di realizzazione delle entrate per categoria economica. Dati di competenza. Anni 2016-2019	»	19
Tavola 11 – Spesa complessiva e primaria. Anni 2009-2019 (miliardi di euro)	»	22
Tavola 12 – Transizione, per Missione, dagli stanziamenti iniziali a quelli definitivi; impegni e pagamenti in conto competenza e in conto residui; residui al 31 dicembre 2019 (milioni di euro)	»	26
Tavola 13 – Variazioni agli stanziamenti operate con atti amministrativi inclusi in assestamento, per missione di spesa	»	27
Tavola 14 – Variazioni agli stanziamenti operate con atti amministrativi successivi (esclusi) all'assestamento, per missione di spesa	»	28
Tavola 15 – Stanziamenti definitivi di competenza e capacità d'impegno per missione e stato di previsione. Anno 2019 (milioni di euro)	»	29
Tavola 16 – Coefficiente di realizzazione degli impegni per Ministero – Anno 2019	»	30
Tavola 17 – Ripartizione della spesa primaria per Amministrazione e Missione. Anni 2016-2019. Valori percentuali	»	32

Tavola 18 – Impegni in conto competenza e residui per categoria economica. Anni 2016-2019 (milioni di euro)	<i>Pag.</i>	33
Tavola 19 – Pagamenti in conto competenza e in conto residui per categoria economica. Anni 2016-2019 (milioni di euro)	»	34
Tavola 20 – Ripartizione della spesa (stanziamenti definitivi di competenza) per categoria economica e Ministero. Anno 2019 (valori percentuali)	»	35
Tavola 21 – Capacità d’Impegno, Coefficiente di realizzazione degli impegni e Coefficiente di realizzazione della spesa per Categoria economica. Anni 2016-2019 (valori percentuali)	»	37
Tavola 22 – Residui Attivi al 31 dicembre 2019 con distinzione delle somme da versare e da riscuotere per Titoli di entrata (milioni di euro)	»	40
Tavola 23 – Variazioni della consistenza dei residui attivi per Titoli di entrata. Anno 2019 (milioni di euro)	»	40
Tavola 24 – Incidenza dei residui attivi di nuova formazione sugli accertamenti di competenza. Anno 2019	»	41
Tavola 25 – Rettifiche ai residui passivi finali dell’esercizio 2019	»	42
Tavola 26 – Variazioni della consistenza dei residui passivi per Titoli di spesa. Anno 2019	»	43
Tavola 27 – Residui perenti nel quadriennio 2016-2019 disaggregati per amministrazione e titoli di spesa	»	44
Tavola 28 – Residui di stanziamento e incidenza su totale residui disaggregati per titolo di spesa e categoria nel quadriennio 2016-2019	»	48
Tavola 29 – Residui di stanziamento non impegnati nel 2019 da riscrivere con il Disegno di Legge di Bilancio 2021-2023 per Ministero (articolo 30, comma 2, legge 196/2009)	»	48
Tavola 30 – Stanziamenti di competenza non impegnati nel 2019 da riscrivere con il Disegno di Legge di Bilancio 2021-2023 per Ministero (articolo 30, comma 2, legge 196/2009)	»	49
Tavola 31 – Composizione dei residui passivi iniziali e finali 2019 per Missione	»	50
Tavola 32 – Incidenza percentuale, per ciascuna Missione, di economie, perenzioni e pagamenti sui residui iniziali. Anno 2019	»	52
Tavola 33 – Tasso di formazione di nuovi residui per missione 2016-2019 (valori percentuali)	»	53
Tavola 34 – Composizione dei residui finali 2016-2019 per titolo e categoria	»	54
Tavola 35 – Tasso di formazione di nuovi residui 2016-2019 (in rapporto agli impegni), per titolo e categoria	»	55
Tavola 36 – Smaltimento dei residui passivi per esercizio di provenienza: confronto 2015-2019 (milioni di euro e percentuale di avanzamento del processo di smaltimento dei residui)	»	57
Tavola 37 – Residui provenienti dagli esercizi 2000-2013 per categoria economica. Anno 2019	»	58
Tavola 38 – Eccedenze della spesa per Unità di Voto (Programma). Anno 2019	»	59
Tavola 39 – Economie della spesa per Missione. Anno 2019	»	60
Tavola 40 – Regolazioni contabili e debitorie. Anno 2019	»	62
Tavola 41 – Attività e passività dello Stato per voce. Anni 2015-2019	»	69

Tavola 42 – Aumenti e diminuzioni delle attività e delle passività. Anno 2019	<i>Pag.</i>	71
Tavola 43 – Fondi per le reiscrizioni di residui passivi perenti e relative reiscrizioni – Anno 2019	»	72
Tavola 44 – Reiscrizioni di residui passivi perenti effettuate nell'esercizio 2019 per categoria economica	»	73
Tavola 45 – Residui passivi perenti, esercizio 2019: prescrizioni ed economie	»	74
Tavola 46 – Residui passivi perenti, anno 2019: prescrizioni ed economie per categoria	»	75
Tavola 47 – Residui passivi perenti: consistenza e fatti modificativi nell'ultimo quinquennio 2015-2019	»	76
Tavola 48 – Economie del conto del Patrimonio ai sensi dell'art. 34-ter c. 4 L. 196/2009 per Ministero e Titolo. Anni 2018-2019	»	78
Tavola 49 – Residui passivi eliminati dal bilancio per effetto di perenzione amministrativa, per categoria economica. Anni 2018-2019	»	79
Tavola 50 – Prospetto riassuntivo delle variazioni della consistenza delle attività di pertinenza dei vari ministeri 2015-2019	»	85
Tavola 51 – Prospetto riassuntivo delle variazioni della consistenza delle passività di pertinenza dei vari ministeri 2015-2019	»	85
Tavola 52 – Spese complessive per Titolo: stanziamenti, impegni pluriennali e capacità di impegno dati di consuntivo 2018 e 2019 per gli esercizi da 2019 in poi	»	86
Tavola 53 – Spese finali per Categoria: stanziamenti, impegni e capacità di impegno-esercizi 2020-2025 (migliaia di euro)	»	90
Tavola 54 – Spese finali per Missione: capacità di impegno-esercizi 2020-2025	»	91
Tavola 55 – Spese finali per Ministero: stanziamenti, impegni e capacità di impegno-esercizi 2020-2025	»	92
Tavola 56 – Strutture amministrative, missioni, programmi e azioni – Legge di bilancio 2016-2019	»	94
Tavola 57 – Programmi di spesa senza l'azione relativa alle spese di personale, composti da una o più azioni, per amministrazione	»	95
Tavola 58 – Azioni dei programmi trasversali « Indirizzo politico » (32.2) e « Servizi e affari generali per le amministrazioni di competenza » (32.3), che presentano differenze (diversa denominazione o azione aggiuntiva) rispetto alle linee guida della nota metodologica, per amministrazione	»	96
Tavola 59 – Numero di DMT e DRGS registrati nel periodo 2013-2019	»	97
Tavola 60 – Facoltà di flessibilità concesse in fase di gestione di bilancio a seguito dell'adozione del decreto legislativo n. 90 del 2016 e del decreto-legge n. 32 del 2019	»	98
Tavola 61 – Quadro riepilogativo dei decreti che hanno effettuato variazioni compensative con evidenza dell'applicazione delle nuove facoltà di flessibilità – Esercizi 2016-2019 (milioni di euro)	»	99
Tavola 62 – Distribuzione per Ministero dei decreti in cui trovano applicazione le nuove facoltà di flessibilità – Esercizio 2019	»	100
Tavola 63 – Trascodifica delle categorie economiche di bilancio rispetto al SEC 2010. Anno 2019	»	127
Tavola 64 – Raccordo tra Rendiconto dello Stato e comparto Stato di contabilità nazionale. Anno 2019	»	128

Tavola 65 – Pagamenti del bilancio dello Stato per missione e destinazione – Anno 2019 (milioni di euro)	<i>Pag.</i>	133
Tavola 66 – Intermediazione della tesoreria – Conti intestati ad amministrazioni dello Stato – Anno 2019	»	134
Tavola 67 – Rilevazione dei costi dell'anno 2019: Confronto con il Consuntivo 2018 dei costi totali per Missione (migliaia di euro)	»	149
Tavola 68 – Composizione dei costi totali del Consuntivo per l'anno 2019 per Missione .	»	152
Tavola 69 – Rilevazione dei costi dell'anno 2019: Riepilogo dei costi per natura (migliaia di euro)	»	153
Tavola 70 – Rilevazione dei costi dell'anno 2019: Confronto per natura con il Budget Rivisto 2019 ed il Consuntivo 2018 (migliaia di euro)	»	154
Tavola 71 – Rilevazione dei costi dell'anno 2019: Analisi dei costi dell'anno 2019 per macroaggregati di costo e per Amministrazione centrale (migliaia di euro) .	»	155
Tavola 72 – Rilevazione dei costi dell'anno 2019: Confronto con il Consuntivo 2018 per macroaggregati di costo e per Amministrazione centrale (migliaia di euro) .	»	156
Tavola 73 – Rilevazione dei costi dell'anno 2019: Confronto con il Budget Rivisto 2019 dei costi medi delle retribuzioni ordinarie per Amministrazione centrale (euro) .	»	159
Tavola 74 – Rilevazione dei costi dell'anno 2019: Informazioni sintetiche fra le Amministrazioni centrali	»	160
Tavola 75 – Rilevazione dei costi dell'anno 2019: Indicatori sintetici delle strutture periferiche	»	161
Tavola 76 – Rilevazione dei costi dell'anno 2019: Riconciliazione fra Consuntivo economico e Rendiconto generale dello Stato (migliaia di euro)	»	162
Tavola 77 – Spesa primaria per l'ambiente: massa spendibile a consuntivo per titolo, categoria economica e settore ambientale – Anno 2019	»	175
Tavola 78 – Spesa primaria per l'ambiente: percentuale dei residui iniziali accertati sulla massa spendibile a consuntivo per titolo, categoria economica e settore ambientale – Anno 2019 (valori percentuali)	»	176
Tavola 79 – Spesa primaria per l'ambiente: massa spendibile a consuntivo per Missione e settore ambientale – Anno 2019	»	177
Tavola 80 – Spesa primaria per l'ambiente: pagamenti totali a consuntivo, in conto competenza e conto residui, per titolo, categoria economica e settore ambientale – Anno 2019	»	178
Tavola 81 – Spesa primaria per l'ambiente: coefficiente di realizzazione della spesa, per titolo, categoria economica e settore ambientale – Anno 2019 (valori percentuali)	»	179
Tavola 82 – Spesa primaria per l'ambiente: principali aggregati finanziari per settore ambientale – Anno 2019	»	180
Tavola 83 – Distribuzione percentuale degli indicatori per tipologia (Anno 2019)	»	188
Tavola 84 – Tipologia di indicatori utilizzata con maggiore frequenza dai ministeri	»	189
Tavola 85 – Grado di raggiungimento dei risultati misurati dagli indicatori per Ministero (Anno 2019)	»	190
Tavola 86 – Riepilogo dell'indicatore di tempestività dei pagamenti per il 2019	»	193

GRAFICI

Grafico 1 – Entrate e spese finali e saldo netto da finanziare. Accertamenti e impegni. Anni 2009-2019 (miliardi di euro)	<i>Pag.</i>	11
Grafico 2 – Evoluzione dell’attivo patrimoniale, 2007-2019 (miliardi di euro)	»	64
Grafico 3 – Evoluzione del passivo patrimoniale, 2007-2019 (miliardi di euro)	»	65
Grafico 4 – Interazione tra la gestione del bilancio e del patrimonio, 2009-2019 (miliardi di euro)	»	67
Grafico 5 – Variazioni verificatesi negli elementi patrimoniali, 2009-2019 (miliardi di euro) ..	»	67
Grafico 6 – Spese finali: Stanziamenti, impegni e capacità di impegno esercizi 2019-2025	»	87
Grafico 7 – Capacità di impegno delle categorie economiche per cui si registra un maggior ricorso all’IPE – esercizi 2019-2025	»	88
Grafico 8 – Incidenza dei Ministeri sul totale dei costi propri delle amministrazioni centrali. Anno 2019	»	140
Grafico 9 – Incidenza dei Ministeri sul totale dei costi dislocati delle amministrazioni centrali. Anno 2019	»	140
Grafico 10 – Composizione dei costi totali. Anno 2019	»	141
Grafico 11 – Composizione dei costi propri. Anno 2019	»	141
Grafico 12 – Composizione dei trasferimenti correnti. Anno 2019	»	142
Grafico 13 – Incidenza degli aggregati di costo sul totale costi propri per Ministero. Anno 2019	»	144
Grafico 14 – Costi medi unitari annui delle retribuzioni ordinarie per Ministero. Anno 2019 .	»	145
Grafico 15 – Spesa primaria per l’ambiente: massa spendibile a consuntivo per settore ambientale – Anno 2019 (distribuzione percentuale)	»	167
Grafico 16 – Spesa primaria per l’ambiente: massa spendibile a consuntivo per settore ambientale distinta per spesa diretta e trasferimenti – Anno 2019 (distribuzione percentuale)	»	168
Grafico 17 – Spesa primaria per l’ambiente: massa spendibile a consuntivo per Ministero – Anno 2019 (distribuzione percentuale)	»	168
Grafico 18 – Spesa primaria per l’ambiente: massa spendibile a consuntivo per Missione – Anno 2019 (distribuzione percentuale)	»	169
Grafico 19 – Spesa primaria per l’ambiente: pagamenti a consuntivo per settore ambientale – Anno 2019 (distribuzione percentuale)	»	170
Grafico 20 – Ripartizione tra obiettivi strategici e strutturali per Ministero (esercizio 2019)	»	186
Grafico 21 – Distribuzione percentuale per Ministero del numero di obiettivi	»	187

INDICE DEGLI ALLEGATI E DELLE TABELLE DEL RENDICONTO FINANZIARIO

TABELLE:

1 Risultati complessivi della gestione di competenza	»	197
1.1 Risultati della gestione di competenza – confronto con l’esercizio precedente	»	198
2 Risultati di spesa della gestione di competenza per missione/programma/azione	»	201

3	Economie, eccedenze e disponibilità acquisite di competenza (amministrazione)	Pag.	252
3.1	Economie, eccedenze e disponibilità acquisite di competenza (amministrazione/missione/programma)	»	253
3.2	Economie, eccedenze e disponibilità acquisite di competenza (missione/amministrazione/programma).....	»	266
4	Bilancio di competenza – accertamenti ed impegni – serie storica (valori assoluti)	»	279
4.1	Bilancio di competenza – accertamenti ed impegni – serie storica (composizione percentuale)	»	280
4.2	Bilancio di competenza – accertamenti ed impegni – serie storica (variazione percentuale)	»	281
5	Risultati complessivi della gestione di cassa	»	282
5.1	Risultati della gestione di cassa – confronto con l'esercizio precedente	»	283
6	Risultati di spesa della gestione di cassa per missione/programma/azione	»	286
7	Economie ed eccedenze di cassa (amministrazione)	»	341
7.1	Economie ed eccedenze di cassa (amministrazione/missione/programma)	»	342
7.2	Economie ed eccedenze di cassa (missione/amministrazione/programma)	»	351
8	Analisi delle entrate: somme esigibili, previsioni e incassi	»	361
9	Analisi economica delle spese: somme spendibili, autorizzazioni e pagamenti	»	363
10	Bilancio di cassa – incassi e pagamenti – serie storica (valori assoluti)	»	365
10.1	Bilancio di cassa – incassi e pagamenti – serie storica (composizione percentuale)	»	366
10.2	Bilancio di cassa – incassi e pagamenti – serie storica (variazione percentuale) ..	»	367
11	Analisi delle entrate: previsioni e accertamenti	»	368
12	Analisi economica delle spese: previsioni ed impegni	»	370
13	Riepilogo dei residui attivi al 31 dicembre 2019	»	372
14	Consistenza dei residui attivi per esercizi di provenienza	»	374
15	Variazioni ai residui passivi provenienti da esercizi precedenti	»	375
15.1	Variazioni ai residui passivi provenienti da esercizi precedenti (amministrazione/missione/programma)	»	376
15.2	Variazioni ai residui passivi provenienti da esercizi precedenti (missione/amministrazione/programma).....	»	396
16	Consistenza dei residui passivi per voci economiche	»	418
16.1	Consistenza dei residui passivi per missione e programma	»	420
17	Riepilogo dei residui passivi al 31 dicembre 2019, classificati per voci economiche	»	468
17.1	Riepilogo dei residui passivi al 31 dicembre 2019, classificati per missione/programma/azione.....	»	470
17.2	Sviluppo per Ministeri e per voci economiche dei residui passivi al 31 dicembre 2019 ..	»	527
18	Residui passivi di nuova formazione per voci economiche	»	540
18.1	Residui passivi di nuova formazione per missione e programma	»	542
19	Residui da impegni e residui di stanziamento (titolo/amministrazione)	»	589
19.1	Residui da impegni e residui di stanziamento (amministrazione/missione/programma/azione)	»	592

19.2 Residui da impegni e residui di stanziamento (missione/amministrazione/programma/azione)	Pag.	650
20 Residui passivi di stanziamento al 31 dicembre 2019 per esercizi di provenienza (titolo/amministrazione).....	»	709
20.1 Residui passivi di stanziamento al 31 dicembre 2019 per esercizi di provenienza (amministrazione/missione/programma/azione).....	»	713
20.2 Residui passivi di stanziamento al 31 dicembre 2019 per esercizi di provenienza (missione/amministrazione/programma/azione).....	»	789
21 Residui passivi al 31 dicembre 2019 per categorie economiche e per esercizi di provenienza distinti in propri (p), di stanziamento (s) e complessivi (t)	»	845
21.1 Residui passivi al 31 dicembre 2019 per classificazione economica e per esercizi di provenienza distinti in propri (p), di stanziamento (s) e complessivi (t)	»	848
22 Consistenza dei residui passivi per esercizi di provenienza	»	865
23 Ripartizione per Ministero delle risultanze di consuntivo della spesa per l'esercizio 2019 ...	»	866
23.1 Ripartizione per Ministero delle risultanze di consuntivo della spesa per l'esercizio 2019 (amministrazione/macroaggregato)	»	870
24 Consuntivo 2019 – classificazione economica delle spese finali dello Stato	»	875
25 Consuntivo 2019: classificazione funzionale C.O.F.O.G.: ripartizione divisioni per Ministero	»	907
26 Consuntivo 2019: classificazione funzionale C.O.F.O.G.: analisi economica per divisioni .	»	917
27 Classificazione funzionale C.O.F.O.G.: analisi delle spese: previsioni ed impegni	»	927
28 Classificazione funzionale C.O.F.O.G.: analisi delle spese: somme spendibili, autorizzazioni e pagamenti	»	930
29 Classificazione C.O.F.O.G.: analisi funzionale delle spese finali	»	934
ALLEGATI:		
A/1 Entrate - variazioni 2019 per provvedimenti, titoli e categorie	»	950
A/2 Entrate - variazioni 2019 per titoli, categorie e provvedimenti	»	954
B/1 Spese - variazioni 2019 per provvedimenti, missione, programma e azione	»	958
B/2 Spese - variazioni 2019 per titoli, categorie e provvedimenti	»	1126
B/3 Spese - variazioni 2019 per missione, programma, azione e provvedimenti	»	1150
C/1 Dimostrazione delle modifiche alle risultanze differenziali del bilancio 2019 per effetto delle variazioni (competenza) disposte a tutto il mese di dicembre 2019.....	»	1324
C/2 Dimostrazione delle modifiche alle risultanze differenziali del bilancio 2019 per effetto delle variazioni (cassa) disposte a tutto il mese di dicembre 2019.....	»	1329
Disegno di legge di approvazione del Rendiconto generale dell'Amministrazione dello Stato per l'esercizio 2019	Pag.	1335

RENDICONTO GENERALE
DELLA
AMMINISTRAZIONE DELLO STATO
PER L'ESERCIZIO FINANZIARIO 2019

RELAZIONE ILLUSTRATIVA

IL RENDICONTO GENERALE DELLO STATO: CONTENUTI E ARTICOLAZIONE

Il Rendiconto generale dello Stato, articolato per missioni e programmi, è il documento che espone i risultati della gestione dell'esercizio chiuso il 31 dicembre dell'anno precedente. È disciplinato dal capo III – articoli dal 35 al 38 – della legge 31 dicembre 2009, n. 196, "Legge di contabilità e finanza pubblica", ed è articolato in due distinte parti: il conto del bilancio e il conto del patrimonio.

A partire dall'esercizio finanziario 2017 i programmi di spesa sono ulteriormente articolati in "azioni", le quali, essendo attualmente adottate in via sperimentale, rivestono carattere meramente conoscitivo ai sensi dell'articolo 25-bis, comma 7, secondo periodo, della legge 31 dicembre 2009, n. 196.

La prima parte del rendiconto dimostra i risultati della gestione del bilancio, per l'entrata e la spesa, distintamente per capitoli, secondo la classificazione degli stati di previsione, con riferimento alla competenza, alla cassa e ai residui; la seconda parte comprende la dimostrazione dei risultati della gestione del patrimonio dello Stato, con riferimento alla consistenza ad inizio esercizio, alle variazioni verificatesi nel corso del medesimo ed alle risultanze contabili registrate alla chiusura dell'esercizio finanziario.

In applicazione della legge n. 196 del 2009, il Rendiconto è corredato dei seguenti documenti:

- le risultanze economiche per ciascun Ministero (il cosiddetto rendiconto economico);
- le risultanze delle spese relative ai programmi aventi natura o contenuti ambientali (il cosiddetto ecorendiconto, allegato, in particolare, alla presente relazione al Conto del bilancio);
- apposita nota integrativa, che, per ciascuna amministrazione, espone i risultati finanziari, i principali fatti della gestione e il grado di realizzazione degli obiettivi riferiti a ciascun programma e riporta la motivazione fornita dalle amministrazioni sugli eventuali scostamenti tra le previsioni iniziali e quelle finali.

Il Rendiconto generale dello Stato per l'esercizio finanziario 2019, articolato come sopra descritto, è stato trasmesso alla Corte dei conti dal Ministro dell'economia e delle finanze, per cura del Ragioniere generale dello Stato, entro il termine di legge previsto dall'articolo 37 della citata legge n. 196 del 2009.

La Corte dei conti a Sezioni riunite ha parificato il suddetto Rendiconto nell'udienza tenutasi il 24 giugno 2020. Il Rendiconto generale dello Stato è quindi trasmesso entro il 30 giugno al Parlamento per l'approvazione, mediante un apposito disegno di legge al quale si accompagna la presente relazione illustrativa.

Si ricorda che – dopo la sperimentazione condotta, con riferimento all'esercizio 2012, dalla Ragioneria generale dello Stato d'intesa con la Corte dei conti – a partire dal Rendiconto dell'esercizio 2013 la predisposizione del Rendiconto generale dello Stato avviene ormai in forma completamente dematerializzata in tutte le sue fasi: dalla trasmissione degli atti dei singoli Ministeri alla parifica della Corte dei conti, fino alla trasmissione al Parlamento. Tale modo di procedere ha completamente e definitivamente sostituito il formato cartaceo utilizzato in passato.

La presente relazione espone i principali risultati ed elementi conoscitivi del Rendiconto generale dello Stato per l'esercizio 2019. In particolare, i principali risultati relativi alla prima parte del rendiconto – ossia il conto del bilancio – sono esposti nel capitolo 1, mentre quelli relativi alla seconda parte – conto del patrimonio – sono illustrati nel capitolo 2.

L'esercizio 2019 è stato caratterizzato, tra le altre cose, da alcune importanti novità cui è dedicato un approfondimento nel capitolo 3: è il primo esercizio finanziario in cui è stato adottato il nuovo concetto di "Impegno Pluriennale ad Esigibilità" (il cosiddetto IPE) in base al quale l'assunzione degli impegni contabili deve essere effettuata, nei limiti degli stanziamenti iscritti nel bilancio pluriennale, con imputazione della spesa negli esercizi in cui le obbligazioni sono esigibili (quando vengono a scadenza); al fine di semplificare le procedure di assegnazione di fondi nel corso della gestione, il decreto legge n. 32 del 2019 (art. 4-quater, c. 2) ha introdotto il Decreto del Ragioniere Generale dello Stato (DRGS) come strumento amministrativo per disporre alcune tipologie di variazioni di bilancio in corso di gestione. Lo stesso capitolo 3, inoltre, fornisce aggiornamenti sull'introduzione dell'"azione" come ulteriore livello di articolazione dei Programmi di spesa (giunta con il 2019 al terzo anno di sperimentazione) e sul ricorso alle diverse forme di flessibilità di bilancio.

Il capitolo 4 è dedicato ai sistemi di raccordo tra il bilancio dello stato ed altri conti: include, innanzi tutto, tavole di raccordo tra il conto del bilancio e il conto economico delle pubbliche amministrazioni elaborato secondo il SEC 2010, predisposte in analogia con quelle prodotte in fase di previsione nell'ambito della Nota tecnico-

illustrativa alla legge di bilancio, prevista dall'articolo 9 della legge 31 dicembre 2009 n. 196; vengono inoltre riportati elementi di raccordo circa l'intermediazione operata dalla tesoreria dello Stato sulle somme erogate dal bilancio statale, in base all'articolo 47-bis della legge 31 dicembre 2009, n. 196, il quale prevede che tali elementi siano forniti, a fini conoscitivi, in apposito allegato al Rendiconto generale dello Stato.

Le risultanze economiche e quelle relative alle spese ambientali sono esposte rispettivamente nei capitoli 5 e 6. Il capitolo 7, infine, contiene i principali risultati desumibili dalle Note integrative che accompagnano il consuntivo di ciascuna amministrazione dello Stato.

Oltre alle tavole di dati e ai grafici che accompagnano il testo dei capitoli sopra richiamati, è resa disponibile, in fondo al testo, una serie di tabelle e di allegati – a corredo in particolare del capitolo 1 relativo al conto del bilancio – che riassumono, talvolta in serie storica, la vasta mole di dati e informazioni contenuti nel rendiconto finanziario. In generale, ai fini della lettura delle tavole e tabelle riportate nella relazione, si fa presente che eventuali squadrature derivano dall'arrotondamento dei dati in milioni di euro operato dai sistemi informatici.

Il volume si chiude con il Disegno di Legge del Rendiconto generale dell'Amministrazione dello Stato per l'esercizio finanziario 2019 di cui il presente documento costituisce la relazione illustrativa.

1 RENDICONTO FINANZIARIO

1.1 CONSIDERAZIONI INTRODUTTIVE

In questa sezione si espongono i principali risultati di consuntivo emersi dalla gestione del bilancio dello Stato nell'esercizio 2019. Alcune grandezze sono espone anche con riferimento agli esercizi precedenti, offrendo una prospettiva storica utile per apprezzare l'evoluzione degli aggregati più rilevanti e le dinamiche di bilancio dal punto di vista quantitativo e allocativo.

Nel primo paragrafo (1.2) di questa sezione si analizza l'andamento dei principali saldi di bilancio. In generale, la gestione di competenza (accertamenti e impegni) ha fatto conseguire nel 2019 un miglioramento di tutti saldi rispetto alle previsioni definitive, nonché rispetto ai risultati differenziali registrati nell'esercizio 2018.

Nei successivi due paragrafi (1.3 e 1.4) vengono forniti i dettagli circa le componenti, rispettivamente, attive (entrate) e passive (spese) dei saldi stessi.

Per le entrate finali, (titolo I, II e III) nel 2019, rispetto all'anno precedente si riscontra un aumento sia degli accertamenti (+13,9 miliardi di euro), sia dei versamenti in conto competenza (+11 miliardi). La stessa tendenza si ha per le entrate complessive (entrate finali + titolo IV – Accensione prestiti) che, rispetto all'anno precedente, presentano un aumento degli accertamenti (+25,3 miliardi) e dei versamenti in conto competenza (+22,3 miliardi).

Dal lato della spesa, il 2019 è caratterizzato da una diminuzione delle spese finali, in termini di impegni, per un ammontare di 8.311 miliardi: tale risultato è frutto di una diminuzione delle spese correnti per 8,5 miliardi, e di un lieve aumento della spesa in conto capitale (+178 milioni).

Nei richiamati paragrafi dedicati all'analisi delle entrate e delle spese (rispettivamente 1.3 e 1.4) l'ottica è focalizzata sull'esercizio oggetto del Rendiconto e si ricostruisce il passaggio dalle previsioni iniziali a quelle finali e ai risultati di gestione, evidenziando le scelte allocative operate nel 2019. Viene presentato, per il periodo 2009-2019, l'andamento delle grandezze più aggregate (entrate e spese complessive e distinte per titoli; saldi). Dati più dettagliati in serie storica riguardano il quadriennio 2016-2019. Generalmente, inoltre, per le stesse grandezze vengono esposti i dati di competenza (accertamenti/impegni) e di cassa (incassi/pagamenti). Per questo motivo, ogni sezione si conclude con l'esposizione di alcuni indici sintetici relativi alla realizzazione di cassa degli stanziamenti di competenza.

I dati esposti nei paragrafi sopra richiamati, anche attraverso gli indici sintetici cui si è appena accennato, lasciano intuire come il fenomeno della formazione di residui attivi e passivi continui ad assumere proporzioni ragguardevoli. Il paragrafo 1.5 è per l'appunto focalizzato sull'analisi della formazione e della gestione dei residui.

Dal lato delle entrate, la differenza tra gli accertamenti e i versamenti di competenza avvenuti nell'esercizio è risultata pari a circa 91,1 miliardi, determinando i residui attivi generati dalla gestione, relativi sia alle somme accertate e non riscosse (pari a 61,4 miliardi), sia alle somme riscosse ma non ancora riversate in bilancio (pari a 29,7 miliardi). I residui attivi di competenza della gestione 2019 rappresentano, per il complesso delle entrate, il 15% dei corrispondenti accertamenti. Aggiungendo a tali residui anche quelli derivanti dagli esercizi pregressi, la consistenza dei residui totali alla fine dell'esercizio ammonta a 216,2 miliardi.

Dal lato delle uscite del bilancio dello Stato, a fronte del formarsi di un rilevante volume di spese non realizzate (residui passivi), si verificano economie di bilancio e – per alcune fattispecie di spese, soprattutto di natura obbligatoria – eccedenze di spesa rispetto al limite massimo autorizzato dal Parlamento, delle quali si richiede sanatoria legislativa mediante apposito articolo del disegno di legge del Rendiconto. Tali fenomeni sono illustrati nel paragrafo 1.6.

L'ultimo paragrafo (1.7) della presente sezione, infine, è dedicato alle regolazioni contabili e debitorie.

1.2 PRINCIPALI RISULTATI DELLA GESTIONE FINANZIARIA IN TERMINI DI SALDI

1.2.1 RISULTATI DELL'ESERCIZIO 2019

Il conto consuntivo delle Amministrazioni dello Stato presenta i risultati complessivi indicati nella Tavola 1. Gli stessi risultati, espressi al netto delle regolazioni contabili e debitorie, si modificano come evidenziato nella Tavola 2.

Tavola 1 - Risultati differenziali al lordo delle regolazioni contabili e debitorie (milioni di euro)

	Previsioni definitive		Accertamenti o Impegni	Incassi o Pagamenti complessivi
	Cp	Cs		
a) Operazioni finali				
Entrate	584.714	542.266	605.584	544.134
Spese	642.153	675.426	603.287	610.629
Saldi	-57.439	-133.160	2.297	-66.495
b) Operazioni complessive				
Entrate	876.824	911.663	865.993	804.543
Spese	871.112	904.598	823.178	830.277
Saldi	5.712	7.065	42.815	-25.734
	Previsioni definitive		Accertamenti o Impegni	Incassi o Pagamenti complessivi
	Cp	Cs		
c) Risultati differenziali				
Risparmio pubblico	-8.326	-79.619	49.972	-29.773
Saldo netto da finanziare	-57.439	-133.160	2.297	-66.495
Indebitamento netto	-54.849	-129.918	4.845	-64.115
Ricorso al mercato	-286.398	-362.332	-217.594	-286.143
Saldo complessivo	5.712	7.065	42.815	-25.734
Avanzo/Disavanzo Primario	19.537	-56.013	70.669	2.048

Tavola 2 - Risultati differenziali al netto delle regolazioni contabili e debitorie (milioni di euro)

	Previsioni definitive		Accertamenti o Impegni	Incassi o Pagamenti complessivi
	Cp	Cs		
a) Operazioni finali				
Entrate	552.838	510.391	574.143	513.253
Spese	607.571	640.244	569.339	576.641
Saldi	-54.733	-129.853	4.804	-63.388
b) Operazioni complessive				
Entrate	844.949	879.788	834.551	773.662
Spese	836.530	869.416	789.230	796.289
Saldi	8.419	10.372	45.321	-22.627
	Previsioni definitive		Accertamenti o Impegni	Incassi o Pagamenti complessivi
	Cp	Cs		
c) Risultati differenziali				
Risparmio pubblico	-5.205	-75.898	53.092	-26.053
Saldo netto da finanziare	-54.733	-129.853	4.804	-63.388
Indebitamento netto	-52.143	-126.611	7.351	-61.008
Saldo complessivo	8.419	10.372	45.321	-22.627
Avanzo/Disavanzo Primario	22.244	-52.707	73.176	5.154

Con riferimento alle previsioni definitive di competenza al lordo delle regolazioni contabili, il raffronto tra le entrate complessive (pari a 876.824 milioni) e le spese complessive (pari a 871.112 milioni) evidenzia un saldo complessivo positivo di 5.712 milioni.

Il risparmio pubblico, ossia il saldo delle sole operazioni correnti (entrate per 581.873 milioni e spese per 590.199 milioni), presenta un miglioramento di 3.582 milioni, passando dai -11.908 milioni previsti inizialmente ai -8.326 milioni delle previsioni definitive. Tale saldo al netto delle regolazioni contabili presenta un miglioramento di 4.083 milioni.

Il saldo netto da finanziare, calcolato come saldo delle operazioni finali, per il quale era previsto inizialmente un valore di -59.352 milioni di euro è risultato pari a -57.439 milioni di euro sulla base delle previsioni definitive (entrate finali per 584.714 milioni e spese finali per 642.153 milioni), con un miglioramento, rispetto alle previsioni iniziali, di 1.913 milioni (-3,3 %); tale miglioramento è ascrivibile all'aumento delle entrate finali (+6.076 milioni), in misura superiore rispetto all'incremento delle spese finali (+4.162). Al netto delle regolazioni contabili lo stesso saldo ammonta a -54.733 milioni.

Il saldo netto da finanziare, depurato dalle operazioni di intermediazione finanziaria – che nel 2019 ammontano a -2.590 milioni – dà luogo all'indebitamento netto (espresso anche dalla differenza tra le entrate finali nette per

583.105 e le spese finali nette per 637.959 milioni) che raggiunge i -54.849 milioni, con un miglioramento di 2.370 milioni (4,1%) rispetto alle previsioni iniziali. Al netto delle regolazioni contabili l'indebitamento netto si attesta a -52.143 milioni.

Infine, il ricorso al mercato – cioè il saldo tra le entrate finali e le spese complessive – si attesta, in termini di previsioni definitive, a -286.398 milioni, con un miglioramento di 4.463 milioni rispetto alla previsione iniziale (-290.861 milioni), dovuto principalmente al maggiore aumento delle entrate complessive rispetto alle spese finali. È appena il caso di precisare che il saldo predetto e il saldo netto da finanziare, quando vengono calcolati sulla base delle previsioni definitive di competenza, rappresentano una mera evidenza contabile, in quanto la misura di riferimento del ricorso al mercato e del saldo netto da finanziare ed il conseguente raffronto con il livello massimo fissato dall'articolo 1 della legge di bilancio deve essere compiuto sui dati effettivi di gestione (accertamenti per l'entrata e impegni per la spesa).

A seguito della gestione di competenza, le operazioni complessive di bilancio hanno dato luogo a 865.993 milioni di accertamenti di entrate e 823.178 milioni di impegni di spesa, generando un avanzo complessivo di 42.815 milioni, pari a 45.321 milioni al netto delle regolazioni contabili. Rispetto al saldo dello scorso anno (23.975 milioni) si rileva un aumento di 18.840 milioni; alla formazione di tale risultato ha concorso l'aumento delle entrate di 25.316 milioni (3%) rispetto agli 840.677 milioni del 2018, rispetto alla diminuzione delle spese di 6.476 milioni rispetto agli 816.702 del 2018 (-1%).

Il saldo delle operazioni correnti (risparmio pubblico), che, se positivo, misura la quota di risorse correnti destinabile al finanziamento delle spese in conto capitale, nel 2019 ammonta a +49.972 milioni, denotando un miglioramento di 58.298 milioni rispetto alle previsioni e di 22.530 milioni rispetto al 2018.

Tale risultato al netto delle regolazioni contabili ammonta a 53.092 milioni, con un miglioramento rispetto alle corrispondenti previsioni definitive di 58.297 milioni.

Il differenziale delle operazioni finali presenta un saldo netto da finanziare di +2.297 milioni, attestandosi entro il limite fissato dall'articolo 1 della legge di bilancio per il 2019, con un miglioramento di 59.736 milioni (+104%) rispetto alle previsioni definitive. Tale saldo, rispetto al 2018, presenta un miglioramento di 22.283 milioni.

Al netto delle regolazioni contabili esso risulta pari a +4.804 milioni con un miglioramento di 59.537 milioni rispetto alle corrispondenti previsioni definitive.

Tale risultato, depurato dalle operazioni d'intermediazione finanziaria che lo Stato ha svolto attraverso il bilancio per -2.547 milioni, dà luogo a un accreditamento netto (in controtendenza rispetto agli anni precedenti, in cui si registrava un indebitamento), che si è attestato a +4.845 milioni (0,3% del Pil)¹, con un miglioramento rispetto alle previsioni definitive di 59.694 milioni (108,8%) ed un miglioramento pari a 23.270 milioni rispetto all'analogo dato del 2018.

L'avanzo primario di bilancio (saldo netto da finanziare al netto della spesa per interessi) è risultato pari a 70.669 milioni, pari al 3,9% del Pil (73.176 milioni al netto delle regolazioni contabili), superiore di 21.470 milioni rispetto a quello del 2018, con un miglioramento del 43,6%.

Infine il ricorso al mercato finanziario, saldo contabile tra le entrate finali e le spese complessive, si attesta a -217.594 milioni, con un miglioramento di 68.804 milioni (24%) rispetto alle previsioni definitive, nel rispetto del limite massimo fissato dall'articolo 1 della legge di bilancio per il 2019.

Ulteriori elementi di analisi della gestione di competenza delle entrate e delle spese possono essere desunti dalle tabelle n. 23, 24, 27, 28 e 29, riportate in allegato.

In definitiva risulta che i diversi saldi contabili, se calcolati in base ai dati delle previsioni definitive di competenza, denotano sistematicamente un miglioramento sia rispetto alle previsioni iniziali, che rispetto alla gestione di competenza (accertamenti per le entrate e impegni per le spese); lo stesso andamento si conferma rispetto al 2018.

Il raffronto dei dati complessivi della gestione di cassa (incassi per 804.543 milioni e pagamenti per 830.277 milioni) evidenzia una differenza negativa di -25.734 milioni, risultante dai saldi negativi della gestione di competenza per 10.627 milioni e della gestione dei residui per 15.107 milioni. Rispetto al precedente esercizio (-1.294 milioni) si evidenzia un peggioramento (-24.440 milioni) derivante da un aumento dei pagamenti (33.567

¹ Valore del Pil per il 2019 pari a 1.787.664 milioni (a prezzi di mercato). Dato diffuso dall'Istat il 2 marzo 2020.

milioni) in misura maggiore rispetto all'aumento degli incassi (9.767 milioni). Al netto delle regolazioni contabili, tale dato si attesta al valore negativo di 22.627 milioni.

Nell'ambito delle operazioni finali, il saldo delle operazioni correnti (risparmio pubblico) risulta pari a -29.773 milioni, con un miglioramento di 49.846 milioni rispetto al dato delle previsioni definitive, dovuto principalmente ad un decremento verificatosi nelle spese correnti. Il risparmio pubblico, essendo negativo, indica la quota di spese correnti non coperta con entrate tributarie ed extra-tributarie.

Il saldo netto da finanziare, quale differenziale tra le operazioni finali di bilancio, ammonta a -66.495 milioni, pari al 3,7% del Pil (-63.388 milioni al netto delle regolazioni contabili); tale esito è da riferire al risultato combinato della gestione di competenza e di quella dei residui, che presentano rispettivamente un saldo negativo in termini di competenza di 51.813 milioni e di 14.682 milioni in termini di residui. Il saldo presenta un miglioramento rispetto alle previsioni definitive (+66.665 milioni) e un peggioramento rispetto all'esercizio 2018 (-20.563).

Al netto delle operazioni finanziarie pari a -2.380 milioni, il precedente saldo dà luogo all'indebitamento netto, che raggiunge i -64.115 milioni con un miglioramento di 65.803 milioni rispetto alla previsione definitiva.

Il ricorso al mercato, quale saldo tra gli incassi finali ed i pagamenti complessivi, si attesta a -286.143 milioni, risultando in tal modo inferiore di 76.189 milioni rispetto a quello previsto pari a -362.332 milioni.

Infine l'avanzo primario di bilancio (saldo netto da finanziare meno la spesa per interessi) ammonta a +2.048 milioni, al netto delle regolazioni contabili si attesta a +5.154 milioni.

1.2.2 EVOLUZIONE STORICA DEI SALDI

L'evoluzione della gestione di competenza e di cassa del bilancio dello Stato nel periodo 2011-2019 è riportata nelle alleghe tabelle n. 4, 4.1, 4.2, 10, 10.1 e 10.2, nelle quali i risultati di consuntivo sono esposti, rispettivamente per le entrate e per le spese, per titolo di bilancio.

Una sintesi delle principali grandezze per il periodo 2009-2019 è riportata rispettivamente nella Tavola 3 in termini di accertamenti e impegni e nella Tavola 4 in termini di incassi e pagamenti.

Dal 2009, il saldo netto da finanziare (in termini di accertamenti e impegni) è andato riducendosi, per tornare a crescere a partire dal 2013, in coincidenza con l'avvio di alcune misure votate al contrasto di una fase ciclica molto negativa: tra le più rilevanti, il pagamento dei debiti della PA avviato con il DL 35/2013, il bonus Irpef introdotto dal DL 66/2014, gli sgravi contributivi introdotti con la Legge di Stabilità per il 2015 (L.190/2014).

A differenza di quanto avvenuto lo scorso anno, nel 2019 il saldo netto da finanziare registra un miglioramento, attestandosi sui 2,30 miliardi di euro (-22,3 miliardi rispetto al 2018). Questo risultato è dovuto ad una diminuzione delle spese finali (8.310 milioni) e ad un incremento delle entrate finali (+14 miliardi) (Tavola 3).

Al miglioramento del saldo netto da finanziare, segue un miglioramento anche del risparmio pubblico (+22.530 milioni di euro). Tale situazione si è determinata a causa di un decremento delle spese correnti (-8.489 milioni), contestuale ad un incremento del complesso delle entrate tributarie ed extra-tributarie (+14.042 milioni). Ad un approfondimento delle dinamiche dei diversi aggregati di entrate e spese – utile per cogliere gli aspetti più rilevanti della gestione del bilancio – sono dedicate rispettivamente, come di consueto, le sezioni successive.

In termini di incassi e pagamenti (Tavola 4), ovvero considerando incassi e pagamenti di somme riferibili anche ad esercizi precedenti, sia il saldo netto da finanziare (-66,5 miliardi) che il risparmio pubblico (-29,8 miliardi) peggiorano rispetto all'esercizio precedente rispettivamente di 20,6 miliardi e di 20,4 miliardi. Come noto, la differenza rispetto agli andamenti in termini di accertamenti e impegni, oltre che alla gestione di entrate e spese in conto residui, è in buona parte imputabile alla notevole massa di entrate accertate ma non versate: nel 2019 le entrate finali versate sono inferiori di circa 91,1 miliardi rispetto agli accertamenti di competenza, nonostante i 29,6 miliardi di versamenti in conto residui; per le entrate extra-tributarie i versamenti di competenza raggiungono poco più del 68% degli accertamenti.

Tavola 3 - Entrate e spese finali per titoli, risparmio pubblico e saldo netto da finanziare. Accertamenti e Impegni.

Anni 2009 – 2019 (miliardi di euro)

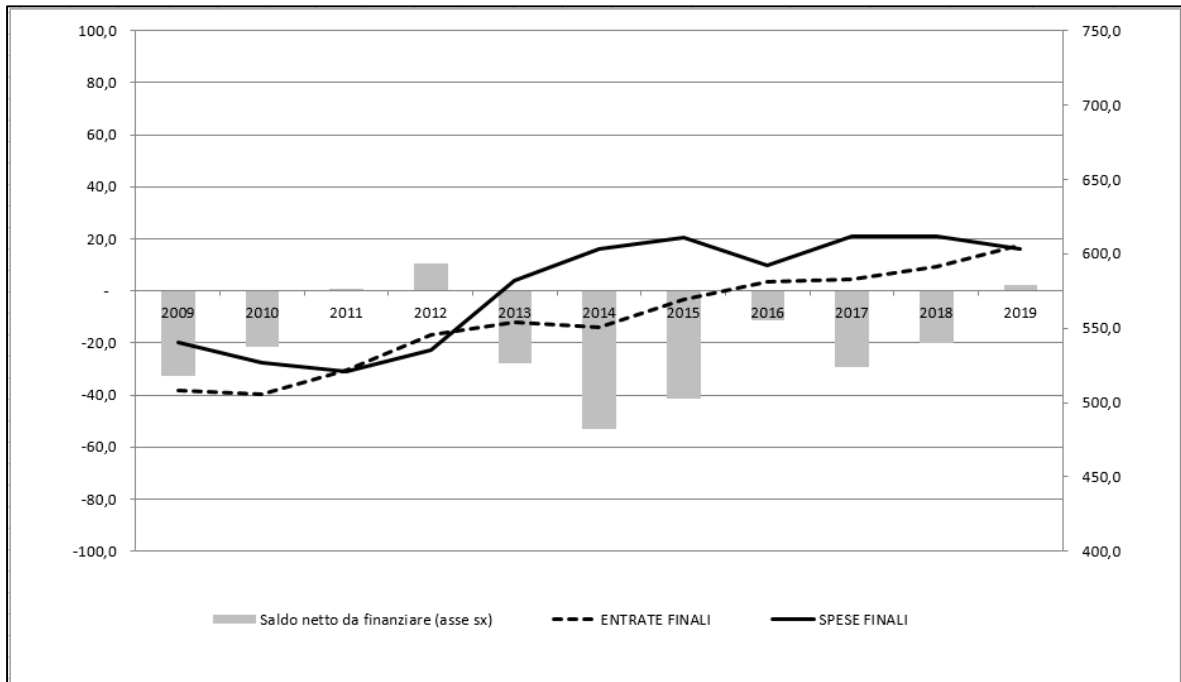
	2009	2010	2011	2012	2013	2014	2015	2016	2017	2018	2019
ENTRATE FINALI	507,8	505,3	521,7	545,8	554,0	550,2	569,6	581,3	583,0	591,6	605,6
TITOLO I - ENTRATE TRIBUTARIE	439,0	441,6	452,7	463,8	464,9	460,3	477,2	488,8	491,4	501,3	514,0
TITOLO II - ENTRATE EXTRA-TRIBUTARIE	66,1	61,8	65,7	74,1	85,7	84,4	83,6	88,7	89,1	88,1	89,5
TITOLO III - ALIENAZIONE ED AMMORTAMENTO DI BENI PATRIMONIALI E RISCOSSIONE DI CREDITI	2,6	1,9	3,3	7,9	3,4	5,5	8,8	3,8	2,5	2,2	2,1
SPESE FINALI	540,5	526,9	520,8	535,0	582,0	603,0	611,1	592,4	612,1	611,6	603,3
TITOLO I - SPESE CORRENTI	481,6	474,7	472,3	489,4	510,8	526,2	569,8	549,6	548,9	562,0	553,5
TITOLO II - SPESE IN CONTO CAPITALE	58,9	52,3	48,5	45,7	71,2	76,8	41,3	42,8	63,2	49,6	49,8
Risparmio pubblico	23,6	28,7	46,1	48,5	39,7	18,4	- 9,0	27,8	31,6	27,4	50,0
Saldo netto da finanziare (asse sx)	- 32,7	- 21,6	0,9	10,8	- 28,0	- 52,8	- 41,5	- 11,1	- 29,1	- 20,0	2,3

Tavola 4 - Entrate e spese finali per titoli, risparmio pubblico e saldo netto da finanziare. Incassi e pagamenti.

Anni 2009– 2019 (miliardi di euro)

	2009	2010	2011	2012	2013	2014	2015	2016	2017	2018	2019
ENTRATE FINALI	456,2	444,1	452,7	471,7	483,7	484,3	512,0	522,2	528,9	545,7	544,1
TITOLO I - ENTRATE TRIBUTARIE	414,0	409,0	415,6	426,0	427,9	425,6	449,8	456,8	465,6	482,3	479,6
TITOLO II - ENTRATE EXTRA-TRIBUTARIE	39,6	33,3	33,8	37,8	52,4	53,3	53,4	61,6	60,9	61,3	62,4
TITOLO III - ALIENAZIONE ED AMMORTAMENTO DI BENI PATRIMONIALI E RISCOSSIONE DI CREDITI	2,6	1,9	3,2	7,9	3,4	5,4	8,8	3,8	2,4	2,1	2,1
SPESE FINALI	523,2	504,0	519,4	530,4	560,6	563,1	600,3	563,6	591,1	591,6	610,6
TITOLO I - SPESE CORRENTI	469,6	452,4	471,5	482,9	499,8	503,7	555,1	527,5	538,9	553,0	571,8
TITOLO II - SPESE IN CONTO CAPITALE	53,7	51,5	47,8	47,6	60,8	59,4	45,2	36,1	52,3	38,6	38,8
Risparmio pubblico	- 16,0	- 10,2	- 22,1	- 19,1	- 19,5	- 24,8	- 51,8	- 9,1	- 12,4	- 9,4	- 29,8
Saldo netto da finanziare	- 67,0	- 59,8	- 66,7	- 58,8	- 76,9	- 78,8	- 88,3	- 41,5	- 62,2	- 45,9	- 66,5

Grafico 1 - Entrate e spese finali e saldo netto da finanziare. Accertamenti e impegni. Anni 2009-2019 (miliardi di euro)



1.3 LE RISORSE FINANZIARIE A DISPOSIZIONE PER L'ESERCIZIO 2019

La Tavola 5 espone l'evoluzione delle entrate (per gli esercizi 2009-2019) con l'indicazione delle previsioni (iniziali e definitive), degli accertamenti nonché degli incassi e della gestione dei residui. Dall'esame di questa tavola, prendendo in considerazione gli accertamenti e i versamenti in conto competenza per le entrate finali, si conferma la tendenza in aumento delle somme accertate e versate rispetto all'esercizio precedente.

Per le entrate finali, (titolo I, II e III) nel 2019, rispetto all'anno precedente, si riscontra un aumento sia degli accertamenti (14 miliardi di euro), sia dei versamenti in conto competenza (11 miliardi). Anche per le entrate complessive (entrate finali + titolo IV), rispetto all'anno precedente, si rileva un aumento degli accertamenti (+25,3 miliardi) e dei versamenti in conto competenza (+22,3 miliardi).

Rispetto alle previsioni definitive, gli accertamenti relativi alle entrate finali sono risultati in aumento per 20,9 miliardi, mentre per le entrate complessive la corrispondente variazione è risultata in diminuzione per 10,8 miliardi.

Per quanto riguarda la gestione dei residui complessivi, nel 2019 rispetto all'anno precedente, si riscontra la diminuzione dei versamenti in conto residui di 12,6 miliardi e l'aumento dello stock a fine esercizio di 12,3 miliardi.

Il passaggio dalle previsioni iniziali alle previsioni definitive deriva dall'adozione di norme e provvedimenti nel corso della gestione dell'esercizio, nonché dalle variazioni introdotte con la Legge di assestamento; in base a tali modifiche, a partire dagli 869,5 miliardi di entrate complessive di competenza previste nella Legge di Bilancio 2019-2021, le previsioni definitive hanno raggiunto 876,8 miliardi di euro².

Esaminando più nel dettaglio gli interventi che hanno variato le previsioni di competenza, la Tavola 6 permette un'analisi per unità di voto dei provvedimenti – per tipologia e collocazione temporale degli stessi (prima o dopo il provvedimento di assestamento) – che hanno modificato la consistenza, per l'appunto, delle previsioni iniziali di competenza. La tavola riporta, inoltre, i dati della gestione: accertamenti per la competenza, riscossioni e versamenti per la cassa.

Il provvedimento di assestamento ha determinato, nel complesso, una variazione negativa di poco più di 1 miliardo. Le entrate tributarie sono diminuite di circa 7,7 miliardi: tale diminuzione è dovuta quasi esclusivamente alla diminuzione delle entrate di natura ricorrente – pari nel complesso a circa 8,2 miliardi – nell'ambito delle quali è da evidenziare la diminuzione di 2,2 miliardi dell'imposta "sui redditi", la diminuzione di 1,9 miliardi delle imposte "sostitutive", in parte compensate dall'aumento dell'imposta "Lotto" per 0,5 miliardi.

Con riferimento agli accertamenti, da evidenziare, in particolare, le "Entrate derivanti dal controllo e dalla repressione delle irregolarità e degli illeciti", ricomprese tra le entrate extra-tributarie ricorrenti: gli accertamenti 2019 relativi a questa voce hanno raggiunto i 28,8 miliardi, superando di circa 11,9 miliardi il valore delle previsioni definitive. È bene sottolineare, comunque, che questo livello di accertamenti è in linea con gli anni precedenti (vedi Tavola 7).

² Le allegate tabelle n. 8 e 10 riportano le variazioni intervenute a livello di singola tipologia e categoria di entrata, rispettivamente per la gestione di competenza e di cassa. L'analisi dettagliata del complesso delle variazioni di competenza e cassa, intervenute a carico delle entrate, viene esposta nell'allegato A1 per singolo provvedimento, e nell'allegato A2 per titoli e categorie.

Tavola 5 - Serie storica delle principali variabili relative alle Entrate - Anni 2009 – 2019 (miliardi di euro)

Esercizio Finanziario	2009	2010	2011	2012	2013	2014	2015	2016	2017	2018	2019
ENTRATE COMPLESSIVE											
Previsioni iniziali di Competenza	752,6	801,8	742,6	779,0	765,6	825,1	847,3	824,3	861,0	852,4	869,5
Previsioni definitive di Competenza	776,3	769,4	736,5	803,5	798,5	848,6	863,8	829,7	892,2	858,4	876,8
Accertamenti in conto Competenza a rendiconto	777,5	778,2	750,2	785,6	818,8	840,2	829,1	845,9	864,6	840,7	866,0
Versamenti in conto Competenza	706,2	699,2	661,7	687,9	723,4	743,6	733,8	755,3	776,3	752,6	774,9
Consistenza residui esercizi pregressi	143,0	168,6	146,1	169,2	190,8	143,2	150,7	153,1	150,0	158,0	154,7
Versamenti in conto Residui	19,7	17,8	19,4	23,6	25,1	30,7	37,8	31,5	34,2	42,2	29,6
Residui attivi al 31/12	194,6	229,8	215,2	243,3	261,1	209,1	208,3	212,2	204,1	203,9	216,2
ENTRATE FINALI											
Previsioni iniziali di Competenza	497,5	476,1	480,6	528,5	548,6	545,4	544,2	567,4	568,0	579,5	578,6
Previsioni definitive di Competenza	480,2	480,6	493,2	536,8	548,9	557,9	559,2	571,6	578,0	584,4	584,7
Accertamenti in conto Competenza a rendiconto	507,8	505,3	521,7	545,8	554,0	550,2	569,6	581,3	583,0	591,6	605,6
Versamenti in conto Competenza	436,5	426,3	433,2	448,1	458,5	453,6	474,2	490,7	494,7	503,5	514,5
Consistenza residui esercizi pregressi	143,0	168,6	146,1	169,2	190,8	143,2	150,7	153,1	150,0	158,0	154,7
Versamenti in conto Residui	19,7	17,8	19,4	23,6	25,1	30,7	37,8	31,5	34,2	42,2	29,6
Residui attivi al 31/12	194,6	229,8	215,2	243,3	261,1	209,1	208,3	212,2	204,1	203,9	216,2
INCIDENZA PERCENTUALE DELLE ENTRATE FINALI SULL'ENTRATE COMPLESSIVE											
Previsioni iniziali di Competenza	66,1%	59,4%	64,7%	67,8%	71,7%	66,1%	64,2%	68,8%	66,0%	68,0%	66,5%
Previsioni definitive di Competenza	61,9%	62,5%	67,0%	66,8%	68,7%	65,7%	64,7%	68,9%	64,8%	68,1%	66,7%
Accertamenti in conto Competenza a rendiconto	65,3%	64,9%	69,6%	69,5%	67,7%	65,5%	68,7%	68,7%	67,4%	70,4%	69,9%
Versamenti in conto Competenza	61,8%	61,0%	65,5%	65,1%	63,4%	61,0%	64,6%	65,0%	63,7%	66,9%	66,4%
Consistenza residui esercizi pregressi	100,0%	100,0%	100,0%	100,0%	100,0%	100,0%	100,0%	100,0%	100,0%	100,0%	100,0%
Versamenti in conto Residui	100,0%	100,0%	100,0%	100,0%	100,0%	100,0%	100,0%	100,0%	100,0%	100,0%	100,0%
Residui attivi al 31/12	100,0%	100,0%	100,0%	100,0%	100,0%	100,0%	100,0%	100,0%	100,0%	100,0%	100,0%

La differenza tra gli accertamenti e i versamenti di competenza avvenuti nell'esercizio è risultata pari a circa 91,1 miliardi, determinando i residui attivi generati dalla gestione, relativi sia alle somme accertate e non riscosse (pari a circa 61,4 miliardi), sia alle somme riscosse ma non ancora riversate in bilancio (pari a 29,6 miliardi). I residui attivi di competenza della gestione 2019 rappresentano, per il complesso delle entrate, il 10,5% degli accertamenti di competenza. Aggiungendo a tali residui anche quelli derivanti dagli esercizi pregressi, la consistenza dei residui totali alla fine dell'esercizio ammonta a circa 216 miliardi.

La Tavola 7 espone, per unità di voto, gli accertamenti e gli incassi complessivi registrati nell'ultimo quadriennio con riferimento alle entrate finali. Si evidenzia un andamento positivo nelle entrate tributarie con un aumento, rispetto al 2018, degli accertamenti per 12,7 miliardi ma una diminuzione degli incassi di 2,6 miliardi. In particolare, si registra un aumento delle entrate tributarie ricorrenti (circa 12,5 miliardi per gli accertamenti, di cui 6 relativi all'imposta sui redditi e 5,2 all'imposta sul valore aggiunto). Le entrate tributarie non ricorrenti registrano un aumento di 0,1 miliardi per gli accertamenti (con quasi tutte le voci in diminuzione, compensate però da un aumento di 0,5 miliardi dovuti alle imposte sostitutive). La diminuzione degli incassi è dovuta soprattutto alle voci "imposta sui redditi" e "imposte sostitutive", tra le entrate ricorrenti.

La Tavola 8 espone, per titolo e categoria economica, l'andamento nell'ultimo quadriennio delle somme accertate e dei residui provenienti dagli esercizi precedenti con riferimento al totale delle entrate. Complessivamente, lo stock di residui provenienti dagli esercizi precedenti, calcolato nel 2019, ha una consistenza che si aggira intorno al 17,9% degli accertamenti. Questo rapporto esprime il carico dovuto alla gestione delle fasi di entrata che non sono state perfezionate negli esercizi precedenti, che negli ultimi due esercizi appare in linea rispetto al biennio precedente.

Il risultato di tale attività negli esercizi seguenti lo si desume dalla Tavola 9, nella quale si evidenzia che gli incassi (versamenti) relativi alle somme accertate negli esercizi precedenti costituiscono il 3,8% degli incassi totali. La formazione di nuovi residui (ovvero, gli accertamenti cui non corrispondono versamenti di competenza) risulta in linea con quella dell'anno precedente. Nel 2019, infatti, i residui di nuova formazione rappresentano il 10,5% degli accertamenti complessivi, come per il 2018 (si veda la sezione 1.5.1 per i dettagli).

Si noti che sono soprattutto le entrate extra-tributarie ad essere interessate dalla formazione dei residui attivi: nel 2019 circa il 35,3% degli accertamenti relativi a questo titolo non è stato versato nell'esercizio di riferimento (vedi Tavola 6).

Tavola 6 - Entrate: transizione dalle previsioni iniziali alle definitive; accertamenti, riscossioni e versamenti in conto competenza. Anno 2019 (milioni di euro)

	competenza						riscossioni	versamenti	
	previsioni iniziali	variazioni amministrative in assestato	variazioni assestamento	previsioni assestate	variazioni amministrative dopo assestato	totale variazione amministrative			previsioni definitive
TITOLO I - ENTRATE TRIBUTARIE	513.212,5	-	12,0	-	6.716,0	-	513.989,7	480.895,3	454.539,5
Entrate ricorrenti	510.579,8	-	13,9	-	7.208,0	-	510.675,1	477.728,7	451.507,3
Imposta sui redditi	199.779,2	-	7,4	-	1.552,2	-	198.219,6	194.524,2	181.376,0
Imposta sul reddito delle società	40.976,9	-	-	-	621,0	-	39.786,2	36.024,9	34.592,7
Sostitutive	16.847,2	-	0,1	-	1.946,1	-	14.901,0	14.969,5	14.223,8
Altre imposte dirette	11.306,0	-	-	-	249,8	-	11.056,2	10.366,5	9.926,6
Imposta sul valore aggiunto	155.964,0	-	0,8	-	862,8	-	155.102,0	140.485,2	133.680,9
Registro, bollo e sostitutiva	12.938,2	-	0,2	-	306,9	-	12.631,1	11.772,1	10.625,9
Accisa e imposta erariale sugli oli minerali	27.204,3	-	-	-	556,3	-	26.648,0	26.070,2	25.508,3
Accisa e imposta erariale su altri prodotti	8.218,0	-	-	-	371,0	-	7.847,0	8.036,5	7.533,1
Imposte sui generi di Monopolo	11.071,6	-	70,0	-	212,6	-	10.789,0	10.691,1	10.016,4
Lotto	7.575,0	-	-	-	475,0	-	8.050,0	7.624,4	6.969,9
Imposte gravanti sui giochi	7.182,7	-	-	-	604,7	-	6.578,0	6.933,6	6.909,4
Lotterie ed altri giochi	351,0	-	-	-	38,0	-	313,0	365,0	357,1
Altre imposte indirette	11.165,8	-	63,0	-	361,8	-	10.892,1	10.321,1	9.787,3
Entrate non ricorrenti	2.632,7	-	1,9	-	492,0	-	3.126,6	3.314,7	3.032,1
Sostitutive	1.184,0	-	-	-	256,0	-	1.440,0	2.179,5	2.090,1
Altre imposte dirette	-	-	-	-	-	-	-	49,3	42,7
Condoni dirette	430,0	-	1,9	-	400,0	-	831,9	176,6	171,2
Altre imposte indirette	970,0	-	-	-	164,0	-	806,0	804,8	722,7
Condoni indirette	48,7	-	-	-	48,7	-	48,7	17,9	5,4
TITOLO II - ENTRATE EXTRA-TRIBUTARIE	63.166,6	-	802,1	-	5.594,5	-	61.797,7	61.179,7	57.878,5
Entrate ricorrenti	61.003,6	-	771,6	-	5.574,5	-	61.778,3	56.765,2	53.464,0
Proventi speciali	1.544,8	-	-	-	34,0	-	1.578,8	1.541,2	1.495,5
Entrate derivanti da servizi resi dalle Amministrazioni statali	4.111,8	-	63,0	-	33,9	-	4.208,8	4.645,4	5.127,2
Redditi da capitale	7.969,0	-	-	-	6.249,8	-	14.218,8	14.109,8	12.019,5
Risorse proprie dell'Unione Europea	2.500,0	-	-	-	-	-	2.500,0	2.362,2	2.121,8
Entrate derivanti dal controllo e repressione delle irregolarità e degli illeciti	16.569,6	-	680,0	-	650,1	-	16.599,5	28.796,6	3.200,7
Entrate derivanti da movimenti di tesoreria	90,2	-	15,4	-	-	-	105,6	238,1	238,1
Restituzione, rimborsi, recuperi e concorsi vari	15.628,2	-	13,1	-	91,1	-	15.550,2	21.451,2	20.882,6
Entrate derivanti dalla gestione delle attività già svolte dall'Amministrazione autonoma dei Monopoli di Stato	12.590,1	-	-	-	2,0	-	12.588,1	11.348,8	8.504,9
Entrate non ricorrenti	2.163,0	-	30,5	-	20,0	-	2.183,3	4.414,5	4.414,5
Entrate di carattere straordinario	2.163,0	-	30,5	-	20,0	-	2.183,3	4.414,5	4.414,5
TITOLO III - ALIENAZIONE ED AMMORTAMENTO DI BENI PATRIMONIALI E RISCOSSIONE DI CREDITI	2.259,1	-	-	-	99,5	-	2.131,6	2.100,5	2.100,4
Entrate non ricorrenti	2.259,1	-	-	-	99,5	-	2.131,6	2.100,5	2.100,4
Vendita dei beni dello Stato	36,5	-	-	-	36,5	-	43,5	38,7	38,7
Altre entrate in conto capitale	2.222,6	-	-	-	99,5	-	2.322,1	2.061,8	2.061,7
TITOLO IV - ACCENSIONE DI PRESTITI	290.860,8	-	-	-	290.860,8	-	260.408,8	260.408,8	260.408,8
Entrate ricorrenti	290.860,8	-	-	-	290.860,8	-	260.408,8	260.408,8	260.408,8
Gestione del debito pubblico	290.860,8	-	-	-	290.860,8	-	260.408,8	260.408,8	260.408,8
Totale complessivo	869.499,0	-	790,0	-	1.022,1	-	865.992,9	804.584,2	774.927,1

segue: Tavola 6 - Entrate: transizione dalle previsioni iniziali alle definitive; accertamenti, riscossioni e versamenti in conto competenza. Anno 2019 (milioni di euro)

	residui			residui attivi di nuova formazione	residui attivi al 31/12
	previsioni definitive	accertamenti	riscossioni		
TITOLO I - ENTRATE TRIBUTARIE	99.831,0	74.120,8	40.300,4	25.093,6	108.477,5
Entrate ricorrenti	96.665,7	70.986,0	39.592,4	24.927,4	105.226,4
Imposta sui redditi	23.418,7	19.255,9	16.096,3	11.396,2	28.323,2
Imposta sul reddito delle società	8.023,4	4.280,1	1.789,0	1.053,3	8.203,4
Sostitutive	2.212,0	2.213,8	1.178,2	500,0	2.568,9
Altre imposte dirette	4.059,5	3.991,5	329,0	158,0	4.373,4
Imposta sul valore aggiunto	33.903,1	17.821,6	9.349,8	7.484,7	26.986,0
Registro, bollo e sostitutiva	6.977,7	6.884,7	4.595,9	1.006,3	7.392,0
Accisa e imposta erariale sugli oli minerali	2.061,4	2.038,9	595,2	519,4	2.248,7
Accisa e imposta erariale su altri prodotti	3.951,9	2.489,8	557,6	549,8	803,3
Imposte sui generi di Monopolo	1.456,0	1.454,5	1.053,4	545,0	1.584,1
Lotto	1.170,6	1.169,7	1.156,3	661,3	1.162,9
Imposte gravanti sui giochi	109,0	108,0	8,6	2,7	129,5
Lotterie ed altri giochi	11,2	11,3	8,6	0,3	18,9
Altre imposte indirette	9.311,1	9.266,1	2.874,5	1.050,4	9.254,9
Entrate non ricorrenti	3.165,3	3.134,8	708,1	166,2	3.251,1
Sostitutive	666,0	664,1	139,1	66,9	686,7
Altre imposte dirette	704,4	695,5	23,7	5,8	696,2
Condoni dirette	833,4	828,0	113,7	19,3	900,6
Altre imposte indirette	833,3	822,2	412,8	64,1	840,1
Condoni indirette	128,2	125,0	18,7	10,0	127,4
TITOLO II - ENTRATE EXTRA-TRIBUTARIE	103.420,9	79.904,0	5.923,0	4.514,1	106.974,1
Entrate ricorrenti	103.418,3	79.901,4	5.921,2	4.514,1	106.971,2
Proventi speciali	431,4	422,4	249,4	140,3	454,0
Entrate derivanti da servizi resi dalle Amministrazioni statali	3.048,7	3.045,5	433,6	48,6	3.068,3
Redditi da capitale	8.159,5	6.566,9	524,4	251,1	8.406,0
Risorse proprie dell'Unione Europea	1.105,2	1.092,1	180,6	180,3	1.152,2
Entrate derivanti dal controllo e repressione delle irregolarità e degli illeciti	73.232,5	52.235,4	1.371,8	827,2	77.004,0
Entrate derivanti da movimenti di tesoreria	-	-	-	-	-
Restituzione, rimborsi, recuperi e concorsi vari	14.574,8	13.672,9	331,4	238,1	14.003,5
Entrate derivanti dalla gestione delle attività già svolte dall'Amministrazione autonoma del Monopoli di Stato	2.866,2	2.866,2	2.830,0	2.828,6	2.883,1
Entrate non ricorrenti	2,6	2,6	1,8	0,0	2,9
Entrate di carattere straordinario	2,6	2,6	1,8	0,0	2,9
TITOLO III - ALIENAZIONE ED AMMORTAMENTO DI BENI PATRIMONIALI E RISCOSSIONE DI CREDITI	687,8	686,5	12,0	8,2	709,5
Entrate non ricorrenti	687,8	686,5	12,0	8,2	709,5
Vendita dei beni dello Stato	1,6	4,7	3,8	0,1	4,6
Altre entrate in conto capitale	686,2	681,8	8,2	8,1	704,9
TITOLO IV - ACCENSIONE DI PRESTITI	-	-	-	-	-
Entrate ricorrenti	-	-	-	-	-
Gestione del debito pubblico	-	-	-	-	-
Totale complessivo	203.939,7	154.711,3	46.235,4	29.616,0	216.161,0

Tavola 7 - Entrate: Accertamenti e incassi per gli anni 2016-2019 (al lordo delle regolazioni contabili e debitorie; milioni di euro)

	2016		2017		2018		2019	
	Accertamenti	Incassi	Accertamenti	Incassi	Accertamenti	Incassi	Accertamenti	Incassi
TITOLO I - ENTRATE TRIBUTARIE	488.794,7	456.816,9	491.417,6	465.579,2	501.300,4	482.279,7	513.989,7	479.633,1
Entrate ricorrenti	481.736,3	449.880,9	487.047,9	461.219,3	498.128,4	479.126,8	510.675,1	476.434,7
Imposta sui redditi	189.934,2	181.753,1	192.748,8	183.832,1	195.799,1	194.467,0	201.839,5	192.772,3
Imposta sul reddito delle società*	41.695,2	37.056,2	40.964,4	36.906,0	38.351,7	35.541,4	39.569,3	35.645,9
Sostitutive	15.537,6	15.587,9	16.336,1	16.116,1	16.311,4	16.342,0	15.078,9	14.723,8
Altre imposte dirette	8.984,2	8.777,6	9.314,1	9.104,9	9.839,8	9.622,5	10.366,5	10.084,6
Imposta sul valore aggiunto	143.813,5	126.377,1	147.298,2	135.292,2	155.452,8	141.525,8	160.666,9	141.165,6
Registro, bollo e sostitutiva	12.323,3	11.867,7	11.926,2	11.701,1	12.716,0	12.139,4	12.139,4	11.632,1
Accisa e imposta erariale sugli oli minerali	26.109,5	26.071,5	26.505,4	26.378,9	26.155,1	26.307,2	26.237,6	26.027,7
Accisa e imposta erariale su altri prodotti	7.999,8	7.916,4	7.728,9	7.757,9	8.082,0	7.814,6	8.336,5	8.083,0
Imposte sui generi di Monopolio	10.948,6	10.797,8	10.564,5	10.572,7	10.615,7	10.586,8	10.691,1	10.561,5
Lotto	7.794,3	7.742,6	7.153,4	7.203,1	7.568,1	7.481,4	7.624,4	7.631,2
Imposte gravanti sui giochi	5.780,3	5.765,1	6.046,7	6.028,3	6.147,5	6.138,9	6.933,6	6.912,1
Lotterie ed altri giochi	312,4	311,8	303,1	302,8	318,3	318,1	365,0	357,4
Altre imposte indirette	10.503,5	9.856,1	10.158,3	10.023,1	10.770,9	10.545,1	10.837,6	10.837,6
Entrate non ricorrenti	7.058,4	6.936,0	4.369,7	4.359,9	3.171,9	3.152,9	3.314,7	3.198,4
Sostitutive	1.414,3	1.383,6	1.384,5	1.377,6	1.646,5	1.640,6	2.179,5	2.157,0
Altre imposte dirette	4.386,5	4.349,7	1.393,0	1.414,4	281,2	274,6	49,3	48,6
Condoni dirette	449,6	450,2	736,0	700,7	384,4	390,3	263,2	190,5
Altre imposte indirette	778,4	729,9	834,2	841,6	841,8	829,0	804,8	786,8
Condoni indirette	29,6	22,7	21,9	25,7	18,0	18,4	17,9	15,4
TITOLO II - ENTRATE EXTRA-TRIBUTARIE	88.692,0	61.593,5	89.081,5	60.922,1	88.110,8	61.311,8	89.462,8	62.392,6
Entrate ricorrenti	79.536,9	52.438,1	83.204,7	55.039,8	83.180,5	56.380,2	85.048,0	57.978,1
Proventi speciali	1.551,3	1.510,9	1.548,1	1.472,7	1.539,0	1.497,3	1.541,2	1.509,6
Entrate derivanti da servizi resi dalle Amministrazioni statali	5.250,4	5.253,8	6.778,4	6.794,9	6.326,6	6.316,3	5.198,5	5.175,7
Redditi da capitale	9.055,4	6.742,4	9.833,4	7.989,7	10.666,1	9.007,4	14.109,8	12.270,6
Risorse proprie dell'Unione Europea	2.263,4	2.248,0	2.291,6	2.278,9	2.297,0	2.294,0	2.362,2	2.302,1
Entrate derivanti dal controllo e repressione delle irregolarità e degli illeciti	27.653,8	3.663,1	26.690,3	3.420,1	27.774,0	3.511,8	28.796,6	4.027,9
Entrate derivanti da movimenti di tesoreria	308,7	308,7	329,0	329,0	382,9	382,9	238,1	238,1
Restituzione, rimborsi, recuperi e concorsi vari	22.243,8	21.434,2	24.449,1	21.475,4	22.801,1	21.980,2	21.451,2	21.120,6
Entrate derivanti dalla gestione delle attività 'gialle' svolte dall'Amministrazione autonoma dei Monopoli di Stato	11.210,0	11.276,9	11.284,8	11.278,9	11.393,9	11.390,3	11.350,3	11.333,4
Entrate non ricorrenti	9.155,1	9.155,4	5.876,9	5.882,3	4.930,2	4.931,6	4.414,8	4.414,5
Entrate di carattere straordinario	9.155,1	9.155,4	5.876,9	5.882,3	4.930,2	4.931,6	4.414,8	4.414,5
TITOLO III - ALIENAZIONE ED AMMORTAMENTO DI BENI PATRIMONIALI E RISCOSSIONE DI CREDITI	3.828,4	3.764,0	2.475,1	2.426,4	2.200,5	2.119,2	2.131,6	2.108,6
Entrate non ricorrenti	3.828,4	3.764,0	2.475,1	2.426,4	2.200,5	2.119,2	2.131,6	2.108,6
Vendita di beni dello Stato	954,6	954,9	111,1	110,6	42,9	43,3	38,7	38,8
Altre entrate in conto capitale	2.873,8	2.809,0	2.364,0	2.315,8	2.157,5	2.076,0	2.092,9	2.069,8
Totale complessivo	581.315,0	522.174,3	582.974,2	528.927,7	591.611,6	545.710,8	605.584,1	544.134,4

Tavola 8 - Entrate accertate per categoria economica in conto competenza e consistenza dei residui pregressi. Anni 2016-2019;
(milioni di euro)

Accertamenti	2016		2017		2018		2019	
	Competenza	Residui	Competenza	Residui	Competenza	Residui	Competenza	Residui
TITOLO I - ENTRATE TRIBUTARIE	488.794,7	79.480,1	491.417,6	77.552,1	501.300,4	80.810,4	513.989,7	74.120,8
1 - IMPOSTE SUL PATRIMONIO E SUL REDDITO	262.401,5	30.800,2	262.876,8	32.098,3	262.614,1	35.581,9	269.346,2	31.929,0
2 - TASSE ED IMPOSTE SUGLI AFFARI	167.331,5	33.301,5	170.130,9	34.628,0	179.686,1	34.182,7	184.357,5	32.365,7
3 - IMPOSTE SULLA PRODUZIONE, SUI CONSUMI E DOGANE	34.201,8	12.925,2	34.315,0	8.154,8	34.308,3	8.413,0	34.632,8	7.072,5
4 - MONOPOLI	10.949,2	1.294,0	10.565,5	1.443,3	10.616,9	1.433,9	10.691,9	1.461,7
5 - LOTTO, LOTTERIE ED ALTRE ATTIVITA' DI GIUOCO	13.910,6	1.159,2	13.529,5	1.227,7	14.074,9	1.198,9	14.961,4	1.291,9
TITOLO II - ENTRATE EXTRA-TRIBUTARIE	88.692,0	73.113,4	89.081,5	71.913,2	88.110,8	76.622,0	89.462,8	79.904,0
6 - PROVENTI SPECIALI	949,9	162,5	962,7	156,7	943,2	152,0	915,8	148,2
7 - PROVENTI DI SERVIZI PUBBLICI MINORI	32.113,9	30.593,3	30.674,4	31.601,2	29.947,0	33.830,4	32.151,5	36.474,1
8 - PROVENTI DEI BENI DELLO STATO	332,8	694,6	271,8	724,3	302,5	747,7	339,4	752,5
9 - PRODOTTI NETTI DI AZIENDE AUTONOME ED UTILI DI GESTIONI	1.664,6	0,0	2.331,7	0,0	2.545,0	0,0	3.323,3	0,0
10 - INTERESSI SU ANTICIPAZIONI E CREDITI VARI DEL TESORO	4.960,5	6.012,9	5.066,8	6.017,5	4.449,5	5.927,7	4.761,1	5.987,2
11 - RICUPERI, RIMBORSI E CONTRIBUTI	46.232,8	34.475,2	47.175,7	32.230,2	47.224,1	34.772,1	45.171,2	35.437,0
12 - PARTITE CHE SI COMPENSANO NELLA SPESA	2.437,4	1.175,0	2.598,3	1.183,4	2.699,4	1.192,0	2.800,5	1.104,9
TITOLO III - ALIENAZIONE ED AMMORTAMENTO DI BENI PATRIMONIALI E RISCOSSIONE DI CREDITI	3.828,4	503,9	2.475,1	564,0	2.200,5	606,5	2.131,6	686,5
13 - VENDITA DI BENI ED AFFRANCAZIONE DI CANONI	954,6	1,8	111,1	1,4	42,9	1,9	38,7	4,7
14 - AMMORTAMENTO DI BENI PATRIMONIALI	380,4	-	387,4	-	381,0	-	468,8	-
15 - RIMBORSO DI ANTICIPAZIONI E DI CREDITI VARI DEL TESORO	2.493,4	502,2	1.976,6	562,6	1.776,5	604,6	1.624,1	681,8
TITOLO IV - ACCENSIONE DI PRESTITI	264.618,2	-	281.609,7	-	249.065,6	-	260.408,8	-
Totale complessivo	845.933,2	153.097,4	864.583,9	150.029,3	840.677,2	158.038,9	865.992,9	154.711,3

Tavola 9 - Entrate incassate per categoria economica in conto competenza e in conto residui. Anni 2016-2019

Incassi	2016		2017		2018		2019	
	Competenza	Residui	Competenza	Residui	Competenza	Residui	Competenza	Residui
TITOLO I - ENTRATE TRIBUTARIE	430.133,8	26.683,1	436.128,7	29.450,5	444.572,7	37.707,0	454.539,5	25.093,6
1 - IMPOSTE SUL PATRIMONIO E SUL REDDITO	235.538,9	13.819,3	234.899,5	14.552,3	236.811,2	21.467,3	242.423,1	13.199,7
2 - TASSE ED IMPOSTE SUGLI AFFARI	138.576,4	10.206,3	145.655,1	12.163,9	151.879,0	13.398,7	154.763,1	9.608,0
3 - IMPOSTE SULLA PRODUZIONE, SUI CONSUMI E DOGANE	32.973,2	1.061,2	33.095,2	1.080,5	32.915,6	1.240,6	33.063,4	1.073,6
4 - MONOPOLI	10.252,7	545,8	10.022,7	550,9	10.042,6	544,8	10.017,1	545,1
5 - LOTTO, LOTTERIE ED ALTRE ATTIVITA' DI GIUOCO	12.792,5	1.050,5	12.456,2	1.102,9	12.924,3	1.055,7	14.272,8	667,2
TITOLO II - ENTRATE EXTRA-TRIBUTARIE	56.790,7	4.802,8	56.160,0	4.762,1	56.824,0	4.487,8	57.878,5	4.514,1
6 - PROVENTI SPECIALI	922,6	24,9	921,4	23,4	907,3	31,6	899,1	46,3
7 - PROVENTI DI SERVIZI PUBBLICI MINORI	22.239,9	3.318,4	20.715,7	3.249,7	19.535,8	3.198,7	20.874,7	3.297,3
8 - PROVENTI DEI BENI DELLO STATO	291,3	8,3	246,2	14,3	272,1	15,0	293,9	13,3
9 - PRODOTTI NETTI DI AZIENDE AUTONOME ED UTILI DI GESTIONI	1.664,6	-	2.331,7	-	2.545,0	0,0	3.323,3	-
10 - INTERESSI SU ANTICIPAZIONI E CREDITI VARI DEL TESORO	2.435,8	240,2	2.830,6	403,7	2.500,3	305,3	2.715,3	238,9
11 - RICUPERI, RIMBORSI E CONTRIBUTI	27.031,3	1.009,0	26.742,0	870,6	28.579,3	723,1	27.285,3	737,9
12 - PARTITE CHE SI COMPENSANO NELLA SPESA	2.205,2	202,0	2.372,3	200,5	2.484,4	214,2	2.486,9	180,4
TITOLO III - ALIENAZIONE ED AMMORTAMENTO DI BENI PATRIMONIALI E RISCOSSIONE DI CREDITI	3.756,4	7,6	2.422,8	3,6	2.115,1	4,1	2.100,4	8,2
13 - VENDITA DI BENI ED AFFRANCAZIONE DI CANONI	954,4	0,6	110,3	0,2	42,5	0,7	38,7	0,1
14 - AMMORTAMENTO DI BENI PATRIMONIALI	380,4	-	387,4	-	381,0	-	468,8	-
15 - RIMBORSO DI ANTICIPAZIONI E DI CREDITI VARI DEL TESORO	2.421,6	7,0	1.925,1	3,4	1.691,6	3,4	1.592,9	8,1
TITOLO IV - ACCENSIONE DI PRESTITI	264.618,2	-	281.609,7	-	249.065,6	-	260.408,8	-
Totale complessivo	755.299,1	31.493,5	776.321,2	34.216,2	752.577,4	42.199,0	774.927,1	29.616,0

Nella Tavola 10 sono illustrati i coefficienti di realizzazione dell'entrata, per categoria, dell'ultimo quadriennio. Per la comprensione dei dati in essa esposti è necessario premettere che la percentuale riferita agli accertamenti rispetto alle previsioni definitive di competenza può essere interpretata come un indicatore della precisione delle previsioni stesse. Il secondo coefficiente mette in rapporto le somme versate con gli accertamenti di competenza: esso indica la percentuale delle entrate accertate che hanno visto realizzata l'ultima fase della gestione dell'entrata (il versamento appunto). Il complemento a 100 di tale coefficiente, quindi, individua la quota di residui generati nella competenza dell'esercizio di consuntivo, indipendentemente dal fatto che tali somme siano già state riscalate. Infine, il terzo coefficiente indica quanta parte delle entrate previste in bilancio sia stata effettivamente versata nell'esercizio.

Tavola 10 - Coefficienti di realizzazione delle entrate per categoria economica. Dati di competenza. Anni 2016-2019

	2016	2017	2018	2019
1 - IMPOSTE SUL PATRIMONIO E SUL REDDITO				
% accertata delle prev. def. di competenza	99,0%	99,3%	98,4%	101,4%
% versata degli accertati di competenza	89,8%	89,4%	90,2%	90,0%
% versata delle prev. def. di competenza	88,9%	88,7%	88,8%	91,3%
2 - TASSE ED IMPOSTE SUGLI AFFARI				
% accertata delle prev. def. di competenza	102,1%	98,5%	101,2%	102,8%
% versata degli accertati di competenza	82,8%	85,6%	84,5%	83,9%
% versata delle prev. def. di competenza	84,6%	84,4%	85,5%	86,3%
3 - IMPOSTE SULLA PRODUZIONE, SUI CONSUMI E DOGANE				
% accertata delle prev. def. di competenza	100,7%	99,1%	98,2%	100,3%
% versata degli accertati di competenza	96,4%	96,4%	95,9%	95,5%
% versata delle prev. def. di competenza	97,1%	95,5%	94,2%	95,8%
4 - MONOPOLI				
% accertata delle prev. def. di competenza	99,9%	104,2%	97,8%	99,1%
% versata degli accertati di competenza	93,6%	94,9%	94,6%	93,7%
% versata delle prev. def. di competenza	93,5%	98,9%	92,5%	92,8%
5 - LOTTO, LOTTERIE ED ALTRE ATTIVITA' DI GIUOCO				
% accertata delle prev. def. di competenza	98,9%	91,9%	98,4%	98,2%
% versata degli accertati di competenza	92,0%	92,1%	91,8%	95,4%
% versata delle prev. def. di competenza	90,9%	84,6%	90,4%	93,7%
TITOLO I - ENTRATE TRIBUTARIE				
% accertata delle prev. def. di competenza	100,2%	98,9%	99,4%	101,7%
% versata degli accertati di competenza	88,0%	88,7%	88,7%	88,4%
% versata delle prev. def. di competenza	88,2%	87,8%	88,1%	89,9%

Segue Tavola 10 - Coefficienti di realizzazione delle entrate per categoria economica. Dati di competenza. Anni 2016-2019

	2016	2017	2018	2019
6 - PROVENTI SPECIALI				
% accertata delle prev. def. di competenza	93,4%	97,0%	107,7%	99,2%
% versata degli accertati di competenza	97,1%	95,7%	96,2%	98,2%
% versata delle prev. def. di competenza	90,7%	92,8%	103,6%	97,4%
7 - PROVENTI DI SERVIZI PUBBLICI MINORI				
% accertata delle prev. def. di competenza	90,4%	93,5%	97,0%	105,0%
% versata degli accertati di competenza	69,3%	67,5%	65,2%	64,9%
% versata delle prev. def. di competenza	62,6%	63,2%	63,3%	68,2%
8 - PROVENTI DEI BENI DELLO STATO				
% accertata delle prev. def. di competenza	92,3%	86,8%	109,3%	116,7%
% versata degli accertati di competenza	87,5%	90,6%	89,9%	86,6%
% versata delle prev. def. di competenza	80,8%	78,6%	98,3%	101,1%
9 - PRODOTTI NETTI DI AZIENDE AUTONOME ED UTILI DI GESTIONI				
% accertata delle prev. def. di competenza	102,4%	106,3%	101,9%	102,5%
% versata degli accertati di competenza	100,0%	100,0%	100,0%	100,0%
% versata delle prev. def. di competenza	102,4%	106,3%	101,9%	102,5%
10 - INTERESSI SU ANTICIPAZIONI E CREDITI VARI DEL TESORO				
% accertata delle prev. def. di competenza	110,9%	101,3%	90,5%	94,4%
% versata degli accertati di competenza	49,1%	55,9%	56,2%	57,0%
% versata delle prev. def. di competenza	54,5%	56,6%	50,8%	53,8%
11 - RICUPERI, RIMBORSI E CONTRIBUTI				
% accertata delle prev. def. di competenza	141,1%	139,3%	135,6%	136,5%
% versata degli accertati di competenza	58,5%	56,7%	60,5%	60,4%
% versata delle prev. def. di competenza	82,5%	79,0%	82,1%	82,4%
12 - PARTITE CHE SI COMPENSANO NELLA SPESA				
% accertata delle prev. def. di competenza	86,8%	92,2%	94,2%	90,0%
% versata degli accertati di competenza	90,5%	91,3%	92,0%	88,8%
% versata delle prev. def. di competenza	78,6%	84,2%	86,7%	79,9%
TITOLO II - ENTRATE EXTRA-TRIBUTARIE				
% accertata delle prev. def. di competenza	112,9%	114,2%	114,2%	117,2%
% versata degli accertati di competenza	64,0%	63,0%	64,5%	64,7%
% versata delle prev. def. di competenza	72,3%	72,0%	73,7%	75,8%

Segue Tavola 10 - Coefficienti di realizzazione delle entrate per categoria economica. Dati di competenza. Anni 2016-2019

	2016	2017	2018	2019
13 - VENDITA DI BENI ED AFFRANCAZIONE DI CANONI				
% accertata delle prev. def. di competenza	55,3%	55,6%	78,9%	89,0%
% versata degli accertati di competenza	100,0%	99,3%	99,0%	100,0%
% versata delle prev. def. di competenza	55,3%	55,3%	78,2%	89,0%
14 - AMMORTAMENTO DI BENI PATRIMONIALI				
% accertata delle prev. def. di competenza	38,4%	37,7%	34,5%	39,3%
% versata degli accertati di competenza	100,0%	100,0%	100,0%	100,0%
% versata delle prev. def. di competenza	38,4%	37,7%	34,5%	39,3%
15 - RIMBORSO DI ANTICIPAZIONI E DI CREDITI VARI DEL TESORO				
% accertata delle prev. def. di competenza	97,6%	108,0%	110,1%	101,3%
% versata degli accertati di competenza	97,1%	97,4%	95,2%	98,1%
% versata delle prev. def. di competenza	94,8%	105,2%	104,8%	99,3%
TITOLO III - ALIENAZIONE ED AMMORTAMENTO DI BENI PATRIMONIALI E RISCOSSIONE DI CREDITI				
% accertata delle prev. def. di competenza	72,6%	81,0%	79,3%	75,1%
% versata degli accertati di competenza	98,1%	97,9%	96,1%	98,5%
% versata delle prev. def. di competenza	71,3%	79,3%	76,3%	74,0%
TITOLO IV - ACCENSIONE DI PRESTITI				
% accertata delle prev. def. di competenza	102,5%	89,6%	90,9%	89,1%
% versata degli accertati di competenza	100,0%	100,0%	100,0%	100,0%
% versata delle prev. def. di competenza	102,5%	89,6%	90,9%	89,1%

1.4 L'IMPIEGO DELLE RISORSE FINANZIARIE DISPONIBILI NEL 2019

La Tavola 11 mostra l'andamento storico della spesa complessiva e di quella primaria (al netto del rimborso delle passività finanziarie e degli interessi passivi) dal 2009 al 2019, prendendo in considerazione diversi aggregati. Per la spesa complessiva, gli stanziamenti iniziali presentano un aumento rispetto all'anno precedente di 17,1 miliardi (+2%). Gli stanziamenti definitivi denotano la stessa tendenza con un aumento di 16,8 miliardi (+2%).

Per quanto riguarda la spesa primaria, l'aumento degli stanziamenti iniziali rispetto al 2018 è stato superiore al 2,4%, mentre quelli definitivi registrano un aumento pari al 2,2%. L'incidenza della spesa primaria su quella complessiva, leggermente aumentata nello scorso esercizio finanziario per effetto della diminuzione delle passività finanziarie e degli interessi passivi (componenti entrambe escluse dalla spesa primaria e incluse nella spesa complessiva), quest'anno è risultata pressoché immutata, visto il lieve aumento delle passività finanziarie e degli interessi passivi.

Nel 2019 gli impegni in conto competenza complessivi sono aumentati rispetto a quelli dell'anno precedente di circa 6,5 miliardi, a fronte di maggiori stanziamenti per 16,8 miliardi. Questo dato si riflette in una diminuzione della "capacità d'impegno" – cioè del rapporto tra le somme impegnate e gli stanziamenti definitivi – nel 2019 (94,5%) rispetto al 2018 (95,6%), determinata in particolare (come si evince dalla Tavola 21) dalle spese correnti (Titolo I).

Rimanendo nell'ambito delle spese complessive, si rileva un aumento di 37,2 miliardi dei pagamenti in conto competenza pressoché in coerenza con la già menzionata crescita degli impegni. Il maggior aumento dei pagamenti rispetto agli impegni si riflette in una crescita del "COEFFICIENTE DI REALIZZAZIONE DEGLI IMPEGNI" – rapporto tra pagamenti e impegni – che passa dal 91,6% del 2018 al 95,4% del 2019. Per il "COEFFICIENTE DI REALIZZAZIONE DELLA SPESA" – rapporto tra le somme pagate e quelle stanziare – si registra un aumento dello 2,6% per la spesa complessiva.

Tavola 11 - Spesa complessiva e primaria. Anni 2009 – 2019 (miliardi di euro)

Esercizio Finanziario	2009	2010	2011	2012	2013	2014	2015	2016	2017	2018	2019
SPESA COMPLESSIVA											
Stanziamanti iniziali di Competenza	752,6	801,8	742,6	779,0	765,6	825,1	847,3	824,3	861,0	852,4	869,5
Stanziamanti definitivi di Competenza	774,2	769,3	736,5	803,7	799,5	847,7	857,8	829,3	883,0	854,3	871,1
Impegni in conto Competenza	716,6	715,4	707,0	749,3	753,0	810,6	826,6	788,4	854,1	816,7	823,2
Pagamenti in conto Competenza	652,0	648,7	657,0	707,3	694,5	734,0	760,4	722,0	784,0	748,4	785,6
Impegni in conto Residui	79,4	86,0	91,6	69,1	62,9	73,4	99,3	108,6	116,8	120,4	121,1
Pagamenti in conto Residui	47,3	44,4	48,4	37,1	37,2	36,7	52,5	40,6	49,1	48,3	44,7
Somma di RS al 31/12	96,7	108,3	93,1	74,0	84,2	113,3	113,0	134,4	137,9	140,4	114,0
SPESA PRIMARIA (al netto del rimborso delle passività finanziarie e degli interessi passivi)											
Stanziamanti iniziali di Competenza	456,0	463,9	448,4	451,0	471,4	495,9	527,3	521,7	527,3	546,1	559,1
Stanziamanti definitivi di Competenza	479,2	469,0	459,7	466,8	510,2	530,0	543,9	531,0	554,4	553,0	565,2
Impegni in conto Competenza	467,3	457,4	447,1	453,6	500,1	522,0	536,6	520,8	541,5	542,4	534,9
Pagamenti in conto Competenza	403,6	391,0	397,6	412,4	442,2	446,0	473,8	454,8	471,9	474,7	498,0
Impegni in conto Residui	78,5	85,0	91,2	68,4	62,0	72,7	98,6	105,1	116,3	119,7	120,4
Pagamenti in conto Residui	46,5	43,5	48,1	36,5	36,5	36,2	51,9	37,2	48,7	47,7	44,1
Somma di RS al 31/12	95,7	107,9	92,5	73,1	83,5	112,6	109,5	133,9	137,2	139,6	113,2
INCIDENZA PERCENTUALE DELLA SPESA PRIMARIA SULLA SPESA COMPLESSIVA											
Stanziamanti iniziali di Competenza	60,6%	57,9%	60,4%	57,9%	61,6%	60,1%	62,2%	63,3%	61,2%	64,1%	64,3%
Stanziamanti definitivi di Competenza	61,9%	61,0%	62,4%	58,1%	63,8%	62,5%	63,4%	64,0%	62,8%	64,7%	64,9%
Impegni in conto Competenza	65,2%	63,9%	63,2%	60,5%	66,4%	64,4%	64,9%	66,1%	63,4%	66,4%	65,0%
Pagamenti in conto Competenza	61,9%	60,3%	60,5%	58,3%	63,7%	60,8%	62,3%	63,0%	60,2%	63,4%	63,4%
Impegni in conto Residui	98,9%	98,8%	99,6%	99,0%	98,5%	99,1%	99,3%	96,8%	99,5%	99,4%	99,4%
Pagamenti in conto Residui	98,3%	97,9%	99,4%	98,5%	97,9%	98,5%	98,9%	91,6%	99,2%	98,8%	98,7%
Somma di RS al 31/12	99,0%	99,7%	99,3%	98,7%	99,1%	99,4%	96,9%	99,6%	99,5%	99,5%	99,3%

Per quanto attiene all'andamento dei residui nel decennio 2009-2019, si nota innanzi tutto una forte riduzione dell'importo registrato al 31/12 negli esercizi 2012 e 2013: tali riduzioni sono dovute in gran parte al decreto-legge n. 98 del 2011, che ha variato il termine di conservazione dei residui da 3 a 2 anni. Nel 2014 questo percorso di riduzione viene invertito e lo stock di residui registrato a fine anno riprende ad aumentare: l'incremento rispetto al 2013 sfiora i 30 miliardi, principalmente per via delle difficoltà gestionali riscontrate nell'implementazione delle misure per l'estinzione dei debiti della PA. Nel 2015 il livello dei residui si mantiene stabile con una modesta riduzione rispetto al 2014. Nel 2016 la tendenza registrata sui valori 2015 non è confermata. Infatti a partire dal 2016 entrano in vigore alcune novità normative in materia di disciplina contabile dei residui passivi, introdotte dal decreto legislativo n. 93 del 2016 che modifica la legge n. 196 del 2009. In particolare, una delle principali novità consiste nell'aumento da 2 a 3 anni dei termini di conservazione in bilancio dei residui relativi alla categoria 4 "Trasferimenti correnti ad amministrazioni pubbliche" del Titolo I e di tutte le spese in conto capitale (Titolo II). L'aumento complessivo dei residui al 31/12 tra il 2015 e il 2016, pari a circa 21,4 miliardi è determinato, quasi esclusivamente per un ammontare di 21,2 miliardi, dall'aumento della forbice tra le somme impegnate e quelle pagate: si è passati dai 46,8 miliardi di somme rimaste da pagare in conto residui per il 2015 a 68 miliardi nel 2016. Questo incremento di 21,2 miliardi dei residui rimasti da pagare a fine esercizio (+45%) è pressoché interamente determinato dalla conservazione in bilancio di residui della categoria 4 e del Titolo II provenienti dal 2014 che, senza l'effetto delle nuove disposizioni normative, sarebbero stati colpiti da perenzione amministrativa. Ciò trova conferma anche nel fatto che per quanto riguarda i residui di nuova formazione si registra una sostanziale similitudine, nei valori, con quelli dell'anno precedente.

Nel 2017 la tendenza avuta sui valori 2016, anche se in maniera più ridotta, viene confermata e si registra, rispetto a tale anno, un aumento di 3,5 miliardi dello stock di residui di fine anno. Nel 2018, in linea con quanto registrato nel 2017, si registra un aumento di 2,5 miliardi.

Nell'esercizio 2019 si registra una diminuzione significativa dello stock dei residui rispetto al 2018, pari a 26,4 miliardi, risentendo dell'effetto della introduzione del nuovo concetto di impegno pluriennale ad esigibilità (IPE, per cui si rinviava per maggiori dettagli al capitolo 3) che riesce più che a compensare l'aumento dei residui in conto capitale determinato dall'aumento dei termini di conservazione in bilancio disposto dall'art. 4-quater del decreto-legge n. 32 del 2019 (cfr. più avanti il paragrafo 1.5.2).

L'andamento dei residui della spesa primaria è in linea con quello della spesa complessiva. Nel 2019 la diminuzione complessiva dei residui al 31/12 è pari a 26,4 miliardi. L'incidenza della spesa primaria sulla spesa complessiva rende chiara la rigidità di una parte rilevante del bilancio dello Stato, dedicata al servizio del debito pubblico (e, in misura trascurabile, alla gestione di altre passività finanziarie): nel periodo analizzato, infatti, tra il 35% ed il 40% circa della spesa totale è imputabile al pagamento di interessi passivi e al rimborso di titoli e altre passività finanziarie. Poiché queste voci di spesa normalmente non generano residui, si spiega la sostanziale coincidenza dell'ammontare dei residui

registrato per la spesa primaria e la spesa complessiva. Ulteriori dettagli sulla gestione dei residui di bilancio verranno offerti, come di consueto, nella sezione 1.5.2, specificamente dedicata a questa tematica.

La Tavola 12 – oltre a riassumere l'evoluzione del conto residui nel 2019 – ricostruisce, per missioni, le diverse fasi relative alla gestione delle spese di competenza, partendo dagli stanziamenti iniziali (legge di bilancio) per arrivare ai relativi impegni e pagamenti. Durante la gestione, infatti, gli stanziamenti iniziali subiscono variazioni di diversa natura dovute agli interventi assunti in corso d'anno (che possono essere "incluse"³ o meno nella legge di assestamento, oltre che apportate dalla legge di assestamento stessa). L'analisi di tali variazioni consente di valutare, oltre alla realizzazione delle spese inizialmente previste, le scelte di riallocazione delle risorse (o di assegnazione di nuove risorse) compiute durante la gestione, attraverso atti amministrativi (decreti interministeriali, ministeriali o del dirigente generale) che seguono l'approvazione di nuove leggi di spesa o mediante i quali le norme di contabilità pubblica consentono la ripartizione di risorse già in bilancio secondo la legislazione vigente. I dati esposti in Tavola 13 e Tavola 14 (relative, rispettivamente, agli atti amministrativi inclusi nella legge di assestamento ed esclusi da essa) permettono, appunto, di distinguere le variazioni riassunte in Tavola 12 in base alla natura del provvedimento che le ha determinate: nuove leggi di spesa, riassegnazione di entrate, reiscrizione in bilancio di residui passivi perenti, ripartizione di fondi e variazioni compensative. Evidentemente, solo nei primi due casi si determina un impatto netto sulla spesa complessiva.

Partendo dalla lettura delle previsioni iniziali 2019 (Tavola 12) sono quantitativamente significativi i maggiori stanziamenti iniziali – rispetto al 2018 – di 6,3 miliardi sulla missione "*Diritti sociali, politiche sociali e famiglia*" (da 34,0 miliardi nel 2018 a 40,3 miliardi nel 2019) e di 3,4 miliardi sulla missione "*Debito Pubblico*" (da 299,7 nel 2018 a 303,1 nel 2019). Sempre in termini di stanziamenti iniziali, minori risorse sono state allocate sulla missione "*Infrastrutture pubbliche e logistica*" per 2,3 miliardi (da 5,9 a 3,6 miliardi) e sulla missione "*Diritto alla mobilità*" per 2 miliardi (da 13,3 a 11,3 miliardi).

Nel complesso la gestione 2019, realizzatasi mediante gli atti amministrativi e il provvedimento di assestamento, ha determinato un incremento delle previsioni di spesa di 1,6 miliardi (da 869,5 miliardi di stanziamenti iniziali a 871,1 di stanziamenti definitivi).

I principali provvedimenti che nel corso dell'esercizio hanno prodotto effetti finanziari sono il DL n. 4/2019 ("Disposizioni urgenti in materia di reddito di cittadinanza e di pensioni"), il DL n. 22/2019 ("Misure urgenti per assicurare sicurezza, stabilità finanziaria e integrità dei mercati, nonché tutela della salute e della libertà di soggiorno dei cittadini italiani e di quelli del Regno Unito, in caso di recesso di quest'ultimo dall'Unione europea"), il DL n. 27/2019 ("Disposizioni urgenti in materia di rilancio dei settori agricoli in crisi e di sostegno alle imprese agroalimentari colpite da eventi atmosferici avversi di carattere eccezionale e per l'emergenza nello stabilimento Stoppani, sito nel Comune di Cogoletto"), il DL n. 34/2019 ("Misure urgenti di crescita economica e per la risoluzione di specifiche situazioni di crisi"), il DL n. 123/2019 ("Disposizioni urgenti per l'accelerazione e il completamento delle ricostruzioni in corso nei territori colpiti da eventi sismici."), il DL n. 124/2019 ("Disposizioni urgenti in materia fiscale e per esigenze indifferibili") e il DL n. 162/2019 ("Disposizioni urgenti in materia di proroga di termini legislativi, di organizzazione delle pubbliche amministrazioni, nonché di innovazione tecnologica.").

Il DL 124/2019 ha prodotto gli effetti più rilevanti, riducendo complessivamente le spese di 1,8 miliardi. La componente principale di questa riduzione è da ricondurre al contenimento della spesa dei ministeri per oltre 3 miliardi, che ha inciso principalmente sulla missione "*Politiche economico-finanziarie e di bilancio e tutela della finanza pubblica*" per 1,2 miliardi, sulla missione "*Fondi da ripartire*" per 690 mln e sulla missione "*Competitività e sviluppo delle imprese*" per 626 milioni. A quest'ultima, il decreto ha comunque destinato risorse pari a 670 milioni per finanziare il Fondo di garanzia PMI e 400 milioni per il finanziamento di Alitalia, determinando un saldo positivo della missione stessa pari a 434 milioni. Alla missione "*Relazioni finanziarie con le autonomie territoriali*" il decreto ha attribuito risorse per 303 milioni per effetto della rimodulazione dell'acconto delle autoliquidazioni dell'IRAP, mentre le risorse della missione "*Diritto alla mobilità e sviluppo dei sistemi di trasporto*" sono state aumentate di 460 milioni destinati ad investimenti infrastrutturali della rete ferroviaria nazionale, coperti da quote provenienti principalmente dalle missioni "*Diritti sociali, politiche sociali e famiglia*" e "*Politiche previdenziali*", ridotte ciascuna di 200 milioni.

Anche il DL 4/2019 ha prodotto una significativa variazione della spesa, aumentandola di 557 milioni. Il decreto ha stabilito un incremento di 921 milioni destinati alle "*Politiche previdenziali*" e un incremento di 293 milioni alle "*Politiche per il lavoro*", in parte coperti da una quota del Fondo per reddito di cittadinanza (missione "*Diritti sociali, politiche sociali e famiglia*") pari a 574 milioni.

³ Si parla di "inclusione" con riferimento a quei provvedimenti (atti amministrativi) adottati in un periodo precedente alla formulazione delle proposte per il disegno di legge di assestamento e tali quindi che le proposte stesse vengano formulate tenendone conto.

Nel corso della prima metà dell'anno, gli atti amministrativi inclusi nel Bilancio assestato hanno prodotto un aumento complessivo degli stanziamenti pari a 2,5 miliardi, sostanzialmente imputabili a riassegnazioni di entrate (1,5 miliardi) e agli effetti nel 2019 del DL 119 del 2018 "Disposizioni urgenti in materia fiscale e finanziaria" (666 milioni). Tra le missioni che hanno registrato variazioni significative degli stanziamenti si segnalano la missione "Soccorso civile" con un aumento di 663 milioni, di cui 474 stabiliti dal citato DL 119/2018 per l'istituzione di un Fondo per gli investimenti delle Regioni e Province autonome colpiti da eventi atmosferici verificatisi nel 2018, e la missione "L'Italia in Europa e nel mondo" con un decremento di 974 milioni principalmente dovuto alla riduzione di 1 miliardo destinato, insieme ad ulteriori 300 milioni della missione "Competitività e sviluppo delle imprese", al fondo per il sostegno alla Banca Carige, istituito nella missione "Politiche economico-finanziarie e di bilancio". Le altre variazioni sono da imputare a ripartizioni di Fondi soprattutto per reiscrizione dei residui perenti, spese elettorali e investimenti provenienti, per l'appunto, dalla missione "Fondi da ripartire" (-2.186 milioni).

Il provvedimento di assestamento ha prodotto variazioni consistenti delle dotazioni finanziarie di alcune missioni. In particolare, la variazione più significativa si è registrata per la missione "Debito pubblico" con una riduzione di 4,7 miliardi a seguito dell'adeguamento alle esigenze per gli interessi e per il rimborso dei titoli del debito pubblico. Ulteriori significative riduzioni hanno riguardato: la missione "Politiche previdenziali", con una variazione negativa di 758 milioni essenzialmente dovuta all'adeguamento all'effettivo fabbisogno dell'INPS; la missione "Relazioni finanziarie con le autonomie territoriali", diminuita di 1.107 milioni, in particolare per il decremento delle somme occorrenti per la regolazione contabile delle entrate erariali riscosse dalle Regioni e province autonome; la missione "Competitività e sviluppo delle imprese" con una variazione negativa di 1,6 miliardi, per effetto della riduzione degli stanziamenti relativi ai crediti d'imposta a favore degli enti creditizi e finanziari per le imposte anticipate iscritte in bilancio e delle riduzioni disposte a fronte degli accantonamenti stabiliti dalla legge di bilancio.

Gli aumenti di spesa più consistenti introdotti dal provvedimento di assestamento si registrano nella missione "Sviluppo e riequilibrio territoriale" per l'incremento di 500 milioni del Fondo sviluppo e coesione e nella missione "Immigrazione, accoglienza e garanzia dei diritti" (+106 milioni), in conseguenza dell'adeguamento al gettito della quota dell'otto per mille dell'IRPEF devoluta alle confessioni religiose. Nel complesso il provvedimento di Assestamento ha ridotto gli stanziamenti di circa 8 miliardi.

Nella seconda metà dell'anno gli atti amministrativi intervenuti hanno prodotto un aumento complessivo degli stanziamenti pari a 7,2 miliardi, imputabili quasi totalmente a riassegnazioni di entrate (8,4 miliardi) e agli effetti dei già illustrati DL 4/2018 (+557 milioni) e DL 124/2019 (-1,8 miliardi). Le riassegnazioni sono confluite principalmente nelle missioni "Relazioni finanziarie con le autonomie territoriali" (2,4 miliardi), "Debito pubblico" (2,3 miliardi), "Istruzione scolastica" (773 mln), "Politiche economico-finanziarie e di bilancio e tutela della finanza pubblica" (594 milioni), "Competitività e sviluppo delle imprese" (316 milioni), "Ordine pubblico e sicurezza" (301 milioni) e "Energia e diversificazione delle fonti energetiche" (283 milioni). Altre variazioni da segnalare riguardano la missione "Debito pubblico" per un aumento di 1.250 milioni destinato al rimborso del capitale dei buoni postali fruttiferi e la missione "Istruzione scolastica" per un aumento di 485 milioni destinato a spese per il personale.

La missione "Fondi da ripartire" presenta fisiologicamente variazioni consistenti, in ragione della natura delle risorse in essa ricomprese: lo stanziamento iniziale, infatti, è destinato ad essere distribuito in corso d'anno a specifiche voci di spesa – appartenenti a missioni di contenuto definito – attraverso variazioni compensative operate con atti amministrativi (Tavola 13 e Tavola 14 aggiungono dettagli ulteriori sulla ripartizione di tali risorse). La parte più significativa di esse è stanziata, ad inizio anno, in due fondi specifici (uno di parte corrente e uno di parte capitale) destinati alle riassegnazioni in bilancio di residui colpiti da perenzione amministrativa negli anni precedenti, per i quali si sia completato l'iter di reiscrizione. La maggior parte di tali fondi affluisce nelle missioni di spesa in cui è più rilevante l'incidenza delle categorie economiche più soggette all'accumulazione di residui che sono, tipicamente, i trasferimenti di parte corrente e in conto capitale alle altre amministrazioni pubbliche: "Relazioni finanziarie con le autonomie territoriali", innanzitutto, ma anche "Sviluppo e riequilibrio territoriale", "Infrastrutture pubbliche e logistica" e "Diritto alla mobilità e sviluppo dei sistemi di trasporto".

L'analisi degli impegni, tenendo conto di quanto detto in precedenza (rispetto al 2018 le somme impegnate sono aumentate di 6,4 miliardi a fronte di maggiori stanziamenti per 16,8 miliardi), mostra che nel complesso la quota di stanziamento non utilizzato è il 5,5%, corrispondente ad un ammontare di 47,9 miliardi. Il 36,9% di tale ammontare riguarda la missione relativa al "Debito pubblico" (che da sola spiega pressoché totalmente la differenza tra la spesa totale e la spesa primaria), nell'ambito della quale 8,9 miliardi costituiscono stanziamenti non impegnati nella categoria economica 61 - "Rimborso delle passività finanziarie" (Titolo III della spesa) e 8,5 miliardi nella categoria 9 "Interessi passivi e redditi da capitale" (appartenente al Titolo I della spesa). Si tratta di somme stanziate in maniera cautelativa per far fronte a fenomeni difficilmente prevedibili (es: interessi sui Buoni fruttiferi postali, corrisposti ai possessori unitamente al rimborso e richiedibili in qualsiasi momento) o per accedere a strumenti di indebitamento a breve e brevissimo termine molto flessibili, da utilizzare però solo in presenza di specifiche condizioni.

Per le missioni che compongono la spesa primaria, la quota di stanziamento non utilizzata è complessivamente del 5,4%, pari a 30,3 miliardi. Di questi 11,8 miliardi, corrispondenti al 12,2% dello stanziamento definitivo, nella missione *"Politiche previdenziali"* (che è anche una delle missioni caratterizzata da uno degli aumenti più sensibili degli stanziamenti avvenuti nel corso della gestione 2019).

Nel complesso le somme rimaste da pagare in conto competenza (residui di nuova formazione sugli stanziamenti di competenza 2019) ammontano a 37,6 miliardi, il 4,6% di quelle impegnate. La quasi totalità è concentrata nelle missioni che compongono la spesa primaria – 36,9 miliardi, pari al 6,9% degli impegni – essendo il *"debito pubblico"* tipicamente poco soggetto all'accumulazione di residui passivi. I dati più rilevanti in valore assoluto: 6,6 miliardi per la missione *"Sviluppo e riequilibrio territoriale"*; 5,2 miliardi per la missione *"Relazioni finanziarie con le autonomie territoriali"* e 3 miliardi per la missione *"Soccorso civile"*.

Per i residui passivi provenienti dagli esercizi precedenti, circa l'86,2% della consistenza iniziale è risultato impegnato a fine esercizio. Dei 19,2 miliardi non impegnati le quote più rilevanti riguardano le missioni: *"Politiche previdenziali"* (12,4 miliardi), *"Politiche economico finanziarie e di bilancio"* (1,7 miliardi) e *"Relazioni finanziarie con le autonomie territoriali"* (1,5 miliardi).

Le somme rimaste da pagare in conto residui sono pari a 76,3 miliardi, il 63,4% di quelle impegnate. Le missioni più interessate da questo fenomeno sono: *"Relazioni finanziarie con le autonomie territoriali"* con il 48,9% degli impegni in conto residui rimasti da pagare, pari a 15,0 miliardi e *"Sviluppo e riequilibrio territoriale"* con 18,6 miliardi, il 91,1% dell'impegnato. Il fenomeno si spiega con la forte incidenza, su queste due missioni, dei trasferimenti correnti ed in conto capitale ad amministrazioni pubbliche.

Dopo aver analizzato i dati complessivi per missione, la Tavola 15 permette di esaminare la capacità d'impegno⁴ per Ministero: la tavola riporta, per missione e amministrazione, la percentuale degli stanziamenti definitivi di competenza impegnati⁵. La maggior parte delle missioni hanno superato o sono di poco inferiori al 90%; altre missioni presentato percentuali significativamente inferiori: *"Regolazione dei mercati"* (51,1%), *"Politiche per il lavoro"* (69,8%), *"Fondi da ripartire"* (55,9%). Leggendo i dati per Amministrazione, i ministeri sono generalmente intorno all'80%, con le seguenti eccezioni: *"Servizi istituzionali e generali delle Amministrazioni Pubbliche"* (Min. Sviluppo Economico, 70,7%; Min. Beni e Attività Culturali e Turismo, 65,2%; Min. Politiche Agricole, Alimentari e Forestali, 56,4%), *"Politiche per il lavoro"* (Min. Lavoro e Politiche Sociali, 69,8%), *"Regolazione dei mercati"* (Min. Sviluppo Economico, 51,1%). La bassa capacità d'impegno sulla missione *"Fondi da ripartire"* (55,9%) si deve alla particolare natura della missione stessa, soprattutto per quanto attiene alcuni fondi che rientrano nello stato di previsione del Mef, riguardanti spese obbligatorie, spese impreviste, spese per consultazioni elettorali, somme da versare all'entrata a titolo di ammortamento di beni mobili o altro.

Guardando i dati complessivi per ministero, è evidente la rilevanza del bilancio del Mef rispetto al totale: circa il 67,1% delle previsioni di spesa definitive di competenza afferisce a questa amministrazione, cui compete, tra le altre, la gestione della missione *"Debito pubblico"* (il 34,5% del bilancio dello Stato, in lieve diminuzione rispetto al 2018) e, per quasi il 90%, della missione *"Relazioni finanziarie con le autonomie territoriali"*, condivisa con il Ministero dell'Interno, che raccoglie buona parte dei trasferimenti agli Enti territoriali, nonché il Fondo sanitario nazionale e le altre risorse iscritte nello stato di previsione del Mef per il concorso dello Stato al finanziamento della spesa sanitaria. Queste due sole missioni, sommate, rappresentano ben il 70% del bilancio del Mef e quasi il 50% del bilancio dello Stato nel suo complesso. Peraltro, questa Amministrazione è l'unica ad essere coinvolta in ben 23 delle 34 missioni presenti in bilancio, a testimonianza della vastità di competenze che ad essa fanno capo. Senza considerare le due missioni "generiche" presenti in tutti gli stati di previsione (*"Servizi istituzionali e generali delle Amministrazioni Pubbliche"* e *"Fondi da ripartire"*), infatti, le altre Amministrazioni contribuiscono ad un numero di missioni molto più ridotto (da un minimo di 1 per il Ministero della Giustizia, il Ministero degli Affari Esteri e della Cooperazione Internazionale, a un massimo di 6 per il Ministero dello Sviluppo Economico).

⁴ Un approfondimento relativo ai coefficienti di capacità d'impegno e di realizzazione della spesa si trova alla fine di questa sezione.

⁵ Considerando anche i residui di stanziamento, ossia le somme stanziate per spese in conto capitale non impegnate alla chiusura dell'esercizio per le quali ci si è avvalsi della facoltà di conservazione ai sensi dell'articolo 34-bis, comma 3, della legge 31 dicembre 2009 n. 196 o le spese di parte corrente per le quali la facoltà di conservazione è disposta da norme specifiche.

Tavola 12 - Transizione, per Missione, dagli stanziamenti iniziali a quelli definitivi; impegni e pagamenti in conto competenza e in conto residui; residui al 31.12.2019 (milioni di euro)

Missione	competenza						residui				residui totali al 31/12 (nuova formazione inclusa)		
	stanzi. iniziali	variazioni att. amm. in assestato	variazioni assestam.	stanzi. assestati	variazioni att. amm. dopo assestato	totale variazione att. amm.	stanzi. definitivi	impegni	pagamenti	Consistenza al 1/1/2019 (di lettera F)		impegni	pagamenti
Organi costituzionali	2.286,1	0,1	60,1	2.346,3	16,7	16,7	2.362,9	2.362,9	2.362,2	-	-	-	0,7
Amn. Gen. e supporto alla rapp. Gen. di Governo	609,6	7,9	18,5	636,0	48,7	56,6	684,7	658,4	619,1	10,6	10,6	7,0	39,3
Relazioni finanziarie con le autonomie territoriali	119.993,1	476,2	-1.107,4	119.362,0	3.778,6	4.254,8	123.140,5	122.815,4	117.572,8	32.249,6	30.728,2	15.699,1	5.242,6
L'Italia in Europa e nel mondo	25.286,6	-974,0	-239,1	24.073,5	195,7	-778,2	23.595,3	23.595,3	23.492,5	165,9	153,6	130,4	102,8
Difesa e sicurezza del territorio	20.763,7	852,0	-126,3	21.489,4	493,7	1.345,7	21.983,1	21.641,0	21.062,6	2.398,1	2.290,8	1.285,3	578,4
Giustizia	8.766,8	222,5	17,5	9.006,8	377,5	9.984,2	9.984,2	8.630,3	8.071,0	1.403,6	1.141,9	602,7	559,3
Ordine pubblico e sicurezza	11.222,7	307,8	-6,5	11.524,0	417,0	724,8	11.941,0	11.506,6	10.685,9	1.006,5	931,2	574,8	820,7
Soccorso civile	7.620,1	663,4	-88,4	8.195,1	434,4	1.097,7	8.629,5	8.516,8	5.546,0	3.405,1	3.389,9	1.098,2	2.970,8
Agricoltura, politiche agroalimentari e pesca	843,9	37,8	0,8	882,4	165,5	203,2	1.047,9	872,9	674,8	395,1	357,5	213,9	198,1
Energia e diversificazione delle fonti energetiche	219,6	1,3	-	220,9	375,6	376,9	596,5	587,1	173,6	310,4	293,2	96,5	413,5
Competitività e sviluppo delle imprese	24.757,5	-7,6	-1.581,0	23.168,9	1.040,7	1.033,1	24.209,6	23.408,7	20.836,0	3.479,3	3.140,1	2.092,1	2.568,6
Regolazione dei mercati	45,3	0,3	-	45,6	4,6	4,9	50,2	25,7	18,1	45,8	35,8	8,4	7,5
Diritto alla mobilità	11.362,2	132,1	0,0	11.494,3	592,0	724,1	12.086,3	11.737,6	9.174,4	5.939,6	5.720,6	2.723,1	2.563,3
Infrastrutture pubbliche e logistica	3.611,2	83,7	0,0	3.694,9	239,8	323,5	3.934,7	3.751,4	1.188,9	9.994,2	9.988,9	1.570,2	2.562,5
Comunicazioni	740,6	1,6	-	742,2	18,3	19,9	760,5	724,6	608,8	411,6	367,8	229,0	115,8
Commercio internaz. e intern. zione del sistema prod.	264,2	1,4	-	265,7	2,4	3,9	268,1	265,3	177,8	191,3	189,7	43,4	87,6
Ricerca e innovazione	3.316,4	108,0	0,0	3.424,4	251,3	359,2	3.675,7	3.648,1	3.134,3	1.038,3	984,6	435,5	513,8
Svil. sostenibile e tutela del territorio e dell'ambiente	1.191,2	194,8	-2,2	1.383,8	126,8	321,6	1.510,6	1.444,7	1.000,4	1.305,4	1.290,0	438,6	444,2
Casa e assetto urbanistico	313,1	29,7	0,0	342,8	147,1	176,8	489,9	475,5	317,3	229,1	215,8	77,3	158,2
Tutela della salute	1.290,1	82,0	-0,6	1.371,6	211,9	293,9	1.583,4	1.392,8	1.001,2	761,0	679,1	216,7	391,6
Tutela e valorizz. dei beni e attività culturali e paesagg.	2.645,7	3,3	67,1	2.716,2	36,8	40,1	2.755,0	2.619,1	1.646,4	901,3	755,0	447,4	972,7
Istruzione scolastica	48.376,0	134,4	-28,9	48.481,6	1.305,8	1.440,3	49.787,4	49.356,4	47.614,7	2.526,8	2.210,5	1.112,2	1.741,8
Istruzione universitaria	8.369,2	12,9	-16,6	8.365,6	80,6	93,5	8.446,2	8.415,1	8.126,9	706,4	690,2	443,7	288,2
Diritti sociali, politiche sociali e famiglia	40.288,4	205,9	6,5	40.500,8	-991,6	-785,7	39.509,3	36.599,3	34.758,2	4.795,4	3.689,7	1.434,7	1.841,1
Politiche previdenziali	96.401,6	0,0	-758,1	95.643,5	739,4	739,4	96.382,9	84.596,3	84.562,4	21.648,5	9.286,7	5.024,0	33,9
Politiche per il lavoro	10.493,2	-11,9	3,7	10.485,0	963,0	951,2	11.448,1	7.995,5	6.967,1	8.891,5	8.448,6	1.094,8	1.028,4
Immigrazione, accoglienza e garanzia dei diritti	3.379,8	2,6	105,9	3.488,2	128,6	131,2	3.618,8	3.378,5	2.520,2	828,1	790,5	630,7	858,3
Sviluppo e riequilibrio territoriale	6.374,7	3,8	500,0	6.878,5	131,5	135,4	7.010,1	7.010,1	357,3	20.427,3	20.427,3	1.808,0	6.652,8
Politiche economico-finanziarie e di bilancio	90.413,6	1.844,6	331,9	92.590,0	-231,8	1.612,8	92.358,2	87.068,2	85.593,7	12.318,9	10.561,4	3.490,0	1.474,5
Giovanità e sport	786,2	9,7	50,0	845,8	56,7	66,4	902,6	902,1	875,0	160,0	160,0	122,6	27,1
Turismo	44,3	-	-	44,3	7,2	7,2	51,6	42,6	37,0	10,8	7,1	0,1	5,6
Servizi istituzionali e generali delle amm. pubbliche	3.234,4	33,1	-57,0	3.210,5	292,6	325,7	3.503,1	3.048,7	2.563,7	773,1	738,6	620,9	485,0
Fondi da ripartire	11.137,6	-2.186,3	-492,0	8.459,3	-6.300,6	-8.486,9	2.158,7	1.206,2	-	849,2	676,8	203,4	1.206,2
Debito pubblico	303.050,1	219,2	-4.688,9	298.580,4	1.994,7	2.213,9	300.575,1	282.882,4	282.213,5	786,5	762,2	749,3	669,0
Totale	869.499,0	2.492,3	-8.031,0	863.960,3	7.151,3	9.643,6	871.111,6	823.177,8	785.553,9	140.364,5	121.113,9	44.723,5	37.623,9

Tavola 13 - Variazioni agli stanziamenti operate con atti amministrativi inclusi in assestamento, per missione di spesa.

Anno 2019 (milioni di euro)

Missione	variazione atti amministrativi inclusi				variazione compensativa	totale inclusi
	attuazione leggi	reiscrizione residui	riassegnazione delle entrate	riparto fondi		
Organi costituzionali	-	-	0,1	-	-	0,1
Amm. Gen. e supporto alla rapp. Gen. di Governo	0,2	-	2,6	3,9	1,2	7,9
Relazioni finanziarie con le autonomie territoriali	0,0	290,5	47,0	138,3	0,4	476,2
L'Italia in Europa e nel mondo	- 999,7	2,0	16,1	7,6	-	- 974,0
Difesa e sicurezza del territorio	12,4	10,8	497,5	233,4	98,0	852,0
Giustizia	14,5	3,8	144,4	51,8	8,0	222,5
Ordine pubblico e sicurezza	9,5	1,5	172,9	119,7	4,1	307,8
Soccorso civile	478,4	0,8	138,5	43,2	2,4	663,4
Agricoltura, politiche agroalimentari e pesca	-	7,1	7,5	23,0	0,2	37,8
Energia e diversificazione delle fonti energetiche	-	0,2	-	1,1	0,0	1,3
Competitivita' e sviluppo delle imprese	- 300,0	9,6	13,8	268,8	0,2	- 7,6
Regolazione dei mercati	-	-	-	0,3	0,0	0,3
Diritto alla mobilita'	15,0	31,5	0,9	84,7	-	132,1
Infrastrutture pubbliche e logistica	-	7,4	1,3	75,0	-	83,7
Comunicazioni	-	1,1	-	0,5	0,0	1,6
Commercio internaz. e intern. zione del sistema produttivo	-	0,7	-	0,8	0,0	1,4
Ricerca e innovazione	-	28,3	0,3	79,3	0,1	108,0
Svil. stenibile e tutela del territorio e dell'ambiente	1,1	7,3	25,7	160,7	0,1	194,8
Casa e assetto urbanistico	-	1,6	0,0	28,1	-	29,7
Tutela della salute	0,1	2,5	11,3	68,0	0,2	82,0
Tutela e valorizzazione dei beni e attivita' culturali e paesag.	0,1	0,2	0,7	-	2,3	3,3
Istruzione scolastica	0,0	4,5	4,2	125,7	-	134,4
Istruzione universitaria	0,1	4,2	-	8,6	-	12,9
Diritti sociali, politiche sociali e famiglia	205,2	-	0,7	0,0	0,1	205,9
Politiche previdenziali	-	-	0,0	-	-	0,0
Politiche per il lavoro	- 14,2	-	0,1	2,2	0,0	- 11,9
Immigrazione, accoglienza e garanzia dei diritti	-	-	1,5	-	1,1	2,6
Sviluppo e riequilibrio territoriale	-	3,8	-	-	-	3,8
Politiche economico-finanziarie e di bilancio	1.608,9	0,7	91,7	142,7	0,5	1.844,6
Giovani e sport	- 0,3	-	-	10,0	-	9,7
Turismo	-	-	-	-	-	-
Servizi istituzionali e generali delle amm. pubbliche	18,5	0,6	96,9	34,7	- 117,7	33,1
Fondi da ripartire	- 55,9	- 420,7	5,2	- 1.713,8	- 1,1	- 2.186,3
Debito pubblico	-	-	219,2	-	-	219,2
Totale	994,0	-	1.500,3	- 1,9	-	2.492,3

Tavola 14 - Variazioni agli stanziamenti operate con atti amministrativi successivi (esclusi) all'assestamento, per missione di spesa.

Anno 2019 (milioni di euro)

Missione	variazione atti amministrativi esclusi					totale esclusi	Totale variazioni atti amministrativi
	attuazione leggi	reiscrizione residui	riassegnazione delle entrate	riparto fondi	variazione compensativa		
Organi costituzionali	3,7	-	-	13,0	-	16,7	16,7
Amm. Gen. e supporto alla rapp. Gen. di Governo	3,6	-	42,8	0,0	2,3	48,7	56,6
Relazioni finanziarie con le autonomie territoriali	423,9	909,3	2.357,5	87,4	0,5	3.778,6	4.254,8
L'Italia in Europa e nel mondo	- 63,9	7,9	19,6	232,5	- 0,4	195,7	- 778,2
Difesa e sicurezza del territorio	178,2	106,2	241,8	8,2	- 40,7	493,7	1.345,7
Giustizia	33,9	10,3	205,6	127,6	-	377,5	599,9
Ordine pubblico e sicurezza	128,7	26,5	376,7	- 122,0	7,1	417,0	724,8
Soccorso civile	188,8	6,8	118,6	117,5	2,7	434,4	1.097,7
Agricoltura, politiche agroalimentari e pesca	98,3	23,9	21,0	5,2	17,1	165,5	203,2
Energia e diversificazione delle fonti energetiche	11,1	30,2	282,9	51,2	0,2	375,6	376,9
Competitivita' e sviluppo delle imprese	454,3	104,8	316,2	89,1	76,3	1.040,7	1.033,1
Regolazione dei mercati	- 1,0	2,6	2,9	0,0	-	4,6	4,9
Diritto alla mobilita'	456,4	144,2	16,2	- 25,1	0,3	592,0	724,1
Infrastrutture pubbliche e logistica	- 35,3	180,4	6,7	83,8	4,1	239,8	323,5
Comunicazioni	0,3	9,1	5,0	3,6	0,3	18,3	19,9
Commercio internaz. e intern. zione del sistema produttivo	- 0,9	2,6	0,7	0,0	0,0	2,4	3,9
Ricerca e innovazione	- 22,9	97,8	1,3	174,3	0,7	251,3	359,2
Svil. stenibile e tutela del territorio e dell'ambiente	25,2	29,6	47,2	23,5	1,3	126,8	321,6
Casa e assetto urbanistico	105,0	18,3	14,8	9,0	-	147,1	176,8
Tutela della salute	- 5,6	4,8	2,5	208,3	1,8	211,9	293,9
Tutela e valorizzazione dei beni e attivita' culturali e paesag.	- 64,0	5,4	96,3	49,8	- 50,7	36,8	40,1
Istruzione scolastica	370,6	26,5	773,1	160,2	- 24,6	1.305,8	1.440,3
Istruzione universitaria	15,5	0,4	5,4	32,4	26,9	80,6	93,5
Diritti sociali, politiche sociali e famiglia	- 874,1	1,2	19,2	336,1	- 473,9	- 991,6	- 785,7
Politiche previdenziali	722,9	16,0	0,2	0,1	0,3	739,4	739,4
Politiche per il lavoro	450,7	4,4	36,2	4,6	467,1	963,0	951,2
Immigrazione, accoglienza e garanzia dei diritti	3,1	0,1	216,9	0,0	- 91,5	128,6	131,2
Sviluppo e riequilibrio territoriale	- 197,9	329,5	-	-	-	131,5	135,4
Politiche economico-finanziarie e di bilancio	- 1.091,0	165,3	597,4	94,7	1,7	- 231,8	1.612,8
Giovani e sport	-	-	17,3	39,5	-	56,7	66,4
Turismo	3,3	-	-	3,5	0,4	7,2	7,2
Servizi istituzionali e generali delle amm. pubbliche	- 40,7	1,3	233,9	4,4	93,7	292,6	325,7
Fondi da ripartire	- 2.347,7	- 2.265,5	165,6	- 1.830,0	- 23,0	- 6.300,6	- 8.486,9
Debito pubblico	- 355,0	-	2.349,7	-	-	1.994,7	2.213,9
Totale	- 1.422,5	-	8.590,9	- 17,1	- 0,0	7.151,3	9.643,6

Tavola 15 - Stanziamenti definitivi di competenza e capacità d'impegno per missione e stato di previsione. Anno 2019 (milioni di euro)

MISSIONE	MINISTERO										Totale					
	ECONOMIA E FINANZE	SVILUPPO ECONOMICO	LAVORO E POLITICHE SOCIALI	GIUSTIZIA	AFFARI ESTERI	ISTRUZIONE, UNIVERSITÀ E RICERCA	INTERNO	AMBIENTE E TUTELA DEL TERRITORIO DEL MARE	INFRASTRUTTURE E TRASPORTI	DIFESA		POLITICHE AGRICOLE ALIMENTARI E FORESTALI	BENI E ATTIVITÀ CULTURALI	SALUTE		
Organi costituzionali	2.363	100,0%	-	-	-	-	-	-	-	-	-	-	-	2.363	100,0%	
Ann. Gen. e supporto alla rapp. Gen. di Governo	-	-	-	-	-	-	685	96,2%	-	-	-	-	-	685	96,2%	
Relazioni finanziarie con le autonomie territoriali	109.565	99,8%	-	-	-	-	13.575	99,4%	-	-	-	-	-	123.141	99,7%	
L'Italia in Europa e nel mondo	21.394	97,5%	-	-	2.876	94,8%	-	-	-	-	-	-	-	24.269	97,2%	
Difesa e sicurezza del territorio	4	-	-	-	-	-	-	-	21.979	98,5%	-	-	-	21.983	98,4%	
Giustizia	458	84,3%	-	8.926	92,4%	-	-	-	-	-	-	-	-	9.384	92,0%	
Ordine pubblico e sicurezza	2.522	96,1%	-	-	-	-	8.605	96,2%	814	99,2%	-	-	-	11.941	96,4%	
Secours civile	6.042	99,9%	-	-	-	-	2.588	95,9%	-	-	-	-	-	8.629	98,7%	
Agricoltura, politiche agroalimentari e pesca	-	-	-	-	-	-	-	-	-	-	1.048	83,3%	-	1.048	83,3%	
Energia e diversificazione delle fonti energetiche	-	-	596	98,4%	-	-	-	-	-	-	-	-	-	596	98,4%	
Competitività e sviluppo delle imprese	18.398	98,0%	5.812	92,3%	-	-	-	-	-	-	-	-	-	24.210	96,7%	
Regolazione dei mercati	-	-	50	51,1%	-	-	-	-	-	-	-	-	-	50	51,1%	
Diritto alla mobilità	3.836	99,0%	-	-	-	-	-	-	8.250	96,2%	-	-	-	12.086	97,1%	
Infrastrutture pubbliche e logistica	570	100%	-	-	-	-	-	-	3.365	94,6%	-	-	-	3.935	95,3%	
Comunicazioni	458	93,8%	303	97,5%	-	-	-	-	-	-	-	-	-	760	95,3%	
Commercio internaz. e intern. zione del sistema prod.	-	-	268	99,0%	-	-	-	-	-	-	-	-	-	268	99,0%	
Ricerca e innovazione	270	100%	13	85,6%	-	2.862	95,3%	91	100,0%	512	98,2%	32	81,4%	3.676	99,3%	
Svil. stentile e tutela del territorio e dell'ambiente	113	98,0%	-	-	-	-	-	877	93,9%	-	-	-	-	1.511	95,6%	
Casa e assetto urbanistico	237	100%	-	-	-	-	-	-	253	94,3%	-	-	-	490	97,1%	
Tutela della salute	-	-	-	-	-	-	-	-	-	-	-	-	1.583	88,0%		
Tutela e valorizzazione dei beni e attività culturali e paesag.	-	-	-	-	-	-	-	-	-	-	2.753	95,1%	-	2.753	95,1%	
Istruzione scolastica	-	-	-	-	-	-	49.787	93,1%	-	-	-	-	-	49.787	99,1%	
Istruzione universitaria	-	-	-	-	-	8.446	99,6%	-	-	-	-	-	-	8.446	99,6%	
Dritti sociali, politiche sociali e famiglia	1.291	79,8%	-	38.218	93,1%	-	-	-	-	-	-	-	-	39.509	92,6%	
Politiche previdenziali	11.540	99,2%	-	84.843	86,2%	-	-	-	-	-	-	-	-	96.383	87,8%	
Politiche per il lavoro	-	-	-	11.448	69,8%	-	-	-	-	-	-	-	-	11.448	69,8%	
Immigrazione, accoglienza e garanzia dei diritti	1.204	100,0%	-	12	97,8%	-	2.401	90,1%	-	-	-	-	-	3.617	93,4%	
Sviluppo e riequilibrio territoriale	7.010	100,0%	-	-	-	-	-	-	-	-	-	-	-	7.010	100,0%	
Politiche economico-finanziarie e di bilancio	92.358	94,3%	-	-	-	-	-	-	-	-	-	-	-	92.358	94,3%	
Giochi e sport	903	99,9%	-	-	-	-	-	-	-	-	-	-	-	903	99,9%	
Turismo	-	-	-	-	-	-	-	-	-	-	52	82,6%	-	52	82,6%	
Servizi istituzionali e generali delle amm. pubbliche	1.223	92,6%	108	70,7%	40	82,0%	192	76,5%	96	94,5%	41	65,2%	93	86,2%		
Fondi da ripartire	2.159	55,9%	-	-	-	-	-	-	-	1.090	84,8%	-	-	3.503	87,0%	
Debito pubblico	300.575	94,1%	-	-	-	-	-	-	-	-	-	-	-	2.159	55,9%	
Totale	584.494	96,6%	7.150	97,7%	134.562	86,8%	9.118	92,0%	2.971	94,6%	61.236	99,2%	25.160	97,2%	25.580	97,8%
														1.149	82,4%	
														2.846	94,3%	
														2.084	96,2%	
														871.112	94,5%	

Tavola 16 - Coefficiente di realizzazione degli impegni per Ministero – Anno 2019

Ministero	Stanziamenti (A)	Impegni (B)	Pagamenti (C)	Coeff. Realizzazione degli impegni % (B/C)
MINISTERO DELL'ECONOMIA E DELLE FINANZE	584.493.783.641	558.729.957.795	539.511.065.364	96,6%
MINISTERO DELLO SVILUPPO ECONOMICO	7.150.120.786	6.627.122.002	3.790.021.105	57,2%
MINISTERO DEL LAVORO E DELLE POLITICHE SOCIALI	134.561.929.626	116.764.256.530	113.883.840.734	97,5%
MINISTERO DELLA GIUSTIZIA	9.117.590.523	8.390.630.527	7.830.030.728	93,3%
MINISTERO DEGLI AFFARI ESTERI E DELLA COOPERAZIONE INTERNAZIONALE	2.971.149.076	2.817.766.742	2.693.573.805	95,6%
MINISTERO DELL'ISTRUZIONE, DELL'UNIVERSITA' E DELLA RICERCA	61.236.145.163	60.726.270.000	58.384.649.398	96,1%
MINISTERO DELL'INTERNO	28.160.452.953	27.365.881.837	24.541.455.060	89,7%
MINISTERO DELL'AMBIENTE E DELLA TUTELA DEL TERRITORIO E DEL MARE	1.002.633.771	941.896.826	512.438.593	54,4%
MINISTERO DELLE INFRASTRUTTURE E DEI TRASPORTI	12.758.372.080	12.235.670.844	8.108.877.957	66,3%
MINISTERO DELLA DIFESA	23.580.357.893	23.067.308.028	22.474.043.926	97,4%
MINISTERO DELLE POLITICHE AGRICOLE ALIMENTARI E FORESTALI	1.148.580.840	946.254.011	734.385.848	77,6%
MINISTERO PER I BENI E LE ATTIVITA' CULTURALI E PER IL TURISMO	2.846.329.698	2.685.243.468	1.696.239.979	63,2%
MINISTERO DELLA SALUTE	2.084.176.306	1.879.527.481	1.393.249.724	74,1%
Totale	871.111.622.356,00	823.177.786.090,52	785.553.872.219,65	95,4%

Un quadro più significativo della rilevanza quantitativa delle singole Amministrazioni rispetto all'intero bilancio si può ottenere focalizzando l'analisi sulla sola spesa primaria che, essendo al netto del rimborso delle passività finanziarie e degli interessi passivi, riduce il peso attribuibile al Mef per effetto della gestione del debito pubblico. La Tavola 17⁶, per l'appunto, espone separatamente la distribuzione percentuale della spesa primaria tra le Amministrazioni (pannello superiore) e tra le 34 missioni del bilancio dello Stato (pannello inferiore), per il quadriennio 2016-2019. Dopo quello del Mef, spiccano il bilancio del Ministero del Lavoro e delle Politiche Sociali (Mlps) e quello del Ministero dell'Istruzione, dell'Università e della Ricerca (Miur), che nel 2019 gestiscono, rispettivamente, il 23,8% ed il 10,8% delle risorse totali.

La Tavola 18 e la Tavola 19 mostrano l'evoluzione, rispettivamente, di impegni e pagamenti per categoria economica nel quadriennio 2016 – 2019, con il dettaglio di alcune classificazioni economiche di secondo livello. La spesa per retribuzioni aumenta di circa 0,9% rispetto al 2018, tornando ad assestarsi su valori comparabili con quelli degli anni precedenti la crisi economica dell'ultimo periodo⁷. I trasferimenti correnti alle amministrazioni pubbliche mostrano nel complesso una diminuzione (-5,9%): nello specifico si registra un aumento per le amministrazioni locali (+1,5 miliardi) e una forte diminuzione delle risorse destinate agli enti previdenziali (-7,7 miliardi). Per i trasferimenti correnti a famiglie si registra una diminuzione degli impegni di circa 2,5 miliardi in conto competenza.

I trasferimenti correnti alle imprese in conto competenza mostrano un leggero aumento, rispetto al 2018, pari allo 0,5%.

La spesa per interessi passivi, invece, si riduce di circa 0,8 miliardi rispetto all'esercizio precedente, continuando il trend che aveva caratterizzato gli anni precedenti (in ragione della sensibile diminuzione dei tassi a partire dalla fine del 2013 in poi).

Tra le spese in conto capitale, nel 2019 si rileva un aumento degli impegni della categoria "Altri trasferimenti in conto capitale" (circa +2,6 miliardi in conto competenza) e della categoria "Acquisizioni di attività finanziarie" (+0,8 miliardi).

⁶ Il pannello inferiore di Tavola 17 mostra una ricostruzione della serie storica del bilancio per missioni che ovvia al problema della composizione variabile delle missioni stesse: il contenuto delle missioni negli esercizi precedenti al 2018 è ricostruito sulla base della struttura del bilancio nel 2018.

⁷ Gli impegni di competenza a rendiconto per le retribuzioni ammontavano a 64 miliardi di euro nel 2008.

Infine, le spese di titolo III, dopo il calo registrato tra il 2015 e il 2016 (-9%) ed il notevole aumento del 2017 rispetto al 2016 (+46,1 miliardi pari al +23,4%), e dopo aver ripreso il trend in diminuzione nel 2018 (-37 miliardi, pari a -15,3%), tornano a salire in modo notevole nel 2019, passando da 205,1 miliardi a 219,9 miliardi (+ 14,8 miliardi, pari al 7,2%).

La Tavola 20 espone la ripartizione (percentuale) della spesa di ciascun ministero (nonché dell'intero bilancio) per categoria economica nel 2019 rappresentando un utile raccordo tra l'analisi della spesa esclusivamente per categoria (Tavola 18 e Tavola 19) e quella per ministero e missione (Tavola 15). Inoltre, l'allocazione delle risorse di ciascun ministero per categoria economica è essenziale nel determinare la capacità di impegno e di realizzazione della spesa dei ministeri stessi, essendo tali coefficienti strettamente dipendenti proprio dalla categoria economica (come risulta chiaro dai dati di Tavola 21).

Tavola 17 - Ripartizione della spesa primaria per Amministrazione e Missione. Anni 2016 - 2019. Valori percentuali

RIPARTIZIONE PER MINISTERO DELLA SPESA (Competenza definitiva) (al netto del rimborso prestiti e degli interessi passivi)	Esercizio finanziario			
	2016	2017	2018	2019
MINISTERO DELL'ECONOMIA E DELLE FINANZE	50,9%	51,3%	49,5%	49,4%
MINISTERO DELLO SVILUPPO ECONOMICO	1,3%	1,2%	1,2%	1,2%
MINISTERO DEL LAVORO E DELLE POLITICHE SOCIALI	22,3%	22,2%	22,6%	23,8%
MINISTERO DELLA GIUSTIZIA	1,5%	1,5%	1,6%	1,6%
MINISTERO DEGLI AFFARI ESTERI	0,5%	0,5%	0,6%	0,5%
MINISTERO DELL'ISTRUZIONE, DELL'UNIVERSITA' E DELLA RICERCA	10,5%	10,3%	10,9%	10,8%
MINISTERO DELL'INTERNO	4,8%	4,9%	5,0%	5,0%
MINISTERO DELL'AMBIENTE E DELLA TUTELA DEL TERRITORIO E DEL MARE	0,3%	0,2%	0,2%	0,2%
MINISTERO DELLE INFRASTRUTTURE E DEI TRASPORTI	2,7%	2,5%	2,9%	2,3%
MINISTERO DELLA DIFESA	4,1%	4,1%	4,3%	4,2%
MINISTERO DELLE POLITICHE AGRICOLE ALIMENTARI E FORESTALI	0,3%	0,2%	0,2%	0,2%
MINISTERO PER I BENI E LE ATTIVITA' CULTURALI	0,4%	0,4%	0,5%	0,5%
MINISTERO DELLA SALUTE	0,4%	0,5%	0,5%	0,4%
Totale	100,0%	100,0%	100,0%	100,0%
RIPARTIZIONE PER MISSIONI DI SPESA (Competenza definitiva) (al netto del rimborso prestiti e degli interessi passivi)	Esercizio finanziario			
	2016	2017	2018	2019
Organi costituzionali	0,4%	0,5%	0,4%	0,4%
Amm. Gen. e supporto alla rapp. Gen. di Governo	0,1%	0,1%	0,1%	0,1%
Relazioni finanziarie con le autonomie territoriali	21,7%	21,4%	21,4%	21,2%
L'Italia in Europa e nel mondo	5,1%	4,7%	4,6%	4,3%
Difesa e sicurezza del territorio	4,0%	3,9%	4,1%	3,9%
Giustizia	1,5%	1,6%	1,7%	1,7%
Ordine pubblico e sicurezza	2,1%	2,0%	2,1%	2,1%
Soccorso civile	0,9%	1,0%	1,2%	1,5%
Agricoltura, politiche agroalimentari e pesca	0,2%	0,2%	0,2%	0,2%
Energia e diversificazione delle fonti energetiche	0,1%	0,1%	0,1%	0,1%
Competitivita' e sviluppo delle imprese	3,9%	3,9%	4,6%	4,2%
Regolazione dei mercati	0,0%	0,0%	0,0%	0,0%
Diritto alla mobilita'	2,2%	2,2%	2,6%	2,1%
Infrastrutture pubbliche e logistica	1,1%	0,9%	1,2%	0,7%
Comunicazioni	0,1%	0,1%	0,1%	0,1%
Commercio internaz. e intern. zione del sistema produttivo	0,0%	0,1%	0,0%	0,0%
Ricerca e innovazione	0,5%	0,5%	0,6%	0,7%
Svil. sostenibile e tutela del territorio e dell'ambiente	0,4%	0,3%	0,3%	0,3%
Casa e assetto urbanistico	0,2%	0,1%	0,1%	0,1%
Tutela della salute	0,2%	0,2%	0,3%	0,3%
Tutela e valorizzazione dei beni e attivita' culturali e paesag.	0,4%	0,4%	0,5%	0,5%
Istruzione scolastica	8,6%	8,5%	8,9%	8,8%
Istruzione universitaria	1,5%	1,4%	1,5%	1,5%
Diritti sociali, politiche sociali e famiglia	5,8%	5,8%	6,1%	7,0%
Politiche previdenziali	17,1%	16,7%	16,8%	17,1%
Politiche per il lavoro	2,8%	2,1%	1,9%	2,0%
Immigrazione, accoglienza e garanzia dei diritti	0,6%	0,7%	0,8%	0,6%
Sviluppo e riequilibrio territoriale	0,5%	0,7%	0,9%	1,2%
Politiche economico-finanziarie e di bilancio	16,4%	18,6%	15,5%	15,7%
Giovani e sport	0,2%	0,2%	0,2%	0,2%
Turismo	0,0%	0,0%	0,0%	0,0%
Servizi istituzionali e generali delle amm. pubbliche	0,6%	0,5%	0,7%	0,6%
Fondi da ripartire	0,6%	0,6%	0,6%	0,4%
Debito pubblico	0,1%	0,1%	0,2%	0,4%
Totale	100,0%	100,0%	100,0%	100,0%

Tavola 19 - Pagamenti in conto competenza e in conto residui per categoria economica. Anni 2016 - 2019 (milioni di euro)

Esercizio Finanziario	2016		2017		2018		2019	
	Competenza	Residui	Competenza	Residui	Competenza	Residui	Competenza	Residui
Pagamenti								
TITOLO I - SPESE CORRENTI	501.741,1	25.793,8	502.433,6	36.432,7	516.748,9	36.292,2	539.514,4	32.284,3
1 - REDDITI DA LAVORO DIPENDENTE, di cui:	88.987,0	505,3	89.686,4	510,6	93.283,3	1.664,4	93.038,8	837,1
Contributi Sociali	29.281,0	43,2	29.410,7	18,4	30.546,3	80,5	30.388,3	32,3
Retribuzioni	59.706,0	462,1	60.275,7	492,2	62.736,9	1.583,9	62.650,5	804,8
2 - CONSUMI INTERMEDI, di cui:	9.422,6	3.048,2	9.663,0	3.257,7	10.908,2	3.043,0	10.893,9	2.743,9
Acquisto di beni	938,9	626,8	999,3	422,8	1.664,5	296,1	1.260,5	349,9
Acquisto di servizi	8.483,7	2.421,4	8.663,7	2.834,9	9.243,7	2.746,9	9.633,4	2.394,0
3 - IMPOSTE PAGATE SULLA PRODUZIONE	4.905,6	11,9	4.939,6	5,1	5.173,2	8,4	5.165,8	11,5
4 - TRASF. CORR. AD AP, di cui:	226.374,8	17.078,8	230.523,7	25.536,1	229.984,4	25.924,6	250.150,6	24.287,1
ad Amministrazioni Centrali	9.675,6	822,1	10.049,9	588,3	10.049,6	393,6	10.504,2	343,2
ad Amministrazioni Locali	113.341,9	9.849,1	115.504,2	15.624,6	118.907,0	15.990,8	126.974,5	17.513,2
ad Enti di previdenza	103.357,2	6.407,7	104.969,6	9.323,3	101.027,8	9.540,2	112.671,9	6.430,7
5 - TRASF. CORR. A FAMIGLIE E ISP, di cui	13.590,6	737,7	14.511,0	1.376,7	16.399,1	1.057,5	13.464,2	1.366,5
Prestazioni Sociali (in denaro e in natura)	10.645,8	141,8	11.919,0	651,3	11.910,5	153,5	10.813,1	582,0
6 - TRASF. CORR. A IMPRESE, di cui:	5.988,6	835,1	6.028,5	740,6	7.800,8	726,5	8.188,8	697,2
Contributi ai prodotti e alla produzione	3.579,7	747,4	4.208,1	536,4	4.499,8	556,8	4.156,7	435,8
7 - TRASF. CORR. A ESTERO	1.418,3	32,8	1.595,3	40,8	1.563,5	57,6	1.562,8	49,1
8 - RISORSE PROPRIE UNIONE EUROPEA	16.129,5	-	15.250,4	-	16.242,9	-	17.763,4	-
9 - INTERESSI PASSIVI E REDDITI DA CAPITALE	71.420,0	183,6	70.373,0	171,8	68.996,3	185,4	68.366,5	176,1
10 - POSTE CORRETTIVE E COMPENSATIVE, di cui:	62.602,7	3.159,0	58.962,8	3.555,0	65.549,0	3.510,0	69.297,5	2.011,5
Restituzione e rimborso di imposte	50.655,0	14,8	46.911,0	47,4	53.171,6	105,9	55.101,2	55,2
Vincite lotto	9.801,7	3.126,5	9.707,1	3.300,6	10.197,6	3.373,4	11.744,1	1.905,5
11 - AMMORTAMENTI	380,4	-	387,4	-	381,0	-	468,8	-
12 - ALTRE USCITE CORRENTI	521,1	201,5	512,6	1.238,1	467,1	114,9	1.153,2	104,4
TITOLO II - SPESE IN CONTO CAPITALE	24.520,8	11.584,1	39.846,2	12.411,2	26.963,8	11.637,3	26.816,5	12.014,1
21 - INV. FISSI LORDI E ACQUISTI DI TERRENI	2.229,3	1.993,5	2.254,7	2.062,0	2.679,4	1.902,0	2.767,3	2.244,1
22 - CONTRIBUTI AGLI INV., di cui:	10.235,6	2.938,2	10.144,5	4.673,7	10.020,4	3.772,9	8.354,2	4.459,4
ad Amministrazioni Centrali	7.706,7	1.023,1	7.826,2	2.448,1	7.198,4	1.660,4	4.915,7	2.656,7
ad Amministrazioni Locali	2.528,5	1.915,1	2.318,3	2.225,5	2.822,0	2.112,5	3.438,5	1.802,7
ad Enti di previdenza ed assistenza sociale	0,4	-	-	-	-	-	-	-
23 - CONTRIBUTI AGLI INV. AD IMPRESE, di cui:	8.264,5	3.263,7	8.529,3	3.257,3	9.572,1	1.485,8	8.141,9	3.842,7
ad Imprese private	5.871,2	1.542,5	5.370,2	2.216,8	6.301,2	948,7	5.444,0	1.846,4
ad Imprese pubbliche	2.393,3	1.721,2	3.159,1	1.040,5	3.270,9	537,1	2.697,9	1.996,3
24 - CONTRIBUTI AGLI INV. A FAMIGLIE E ISP	162,1	4,3	95,7	2,7	76,1	5,1	351,0	0,4
25 - CONTRIBUTI AGLI INV. A ESTERO	268,9	47,1	327,0	114,1	315,1	99,4	325,9	215,6
26 - ALTRI TRASF. IN CONTO CAPITALE, di cui:	1.816,3	673,7	1.378,5	727,8	1.298,7	3.424,8	3.167,1	980,1
ad Amministrazioni Pubbliche	877,3	32,5	802,5	2,4	770,5	22,0	2.548,1	223,6
a Famiglie e istituzioni sociali private	-	-	100,0	-	-	-	-	-
a Imprese	69,0	-	28,1	-	35,1	-	22,3	-
31 - ACQ. DI ATTIVITA' FINANZIARIE, di cui:	1.544,2	2.663,6	17.116,5	1.573,8	3.002,0	947,2	3.709,2	271,8
Azioni ed altre partecipazioni	652,0	50,8	14.758,6	20,4	548,9	114,5	1.999,8	161,4
Concessione di prestiti	692,2	2.612,9	2.357,8	1.553,4	2.453,0	832,7	1.709,3	110,3
Titoli diversi dalle azioni	-	-	-	-	-	-	-	-
TITOLO III - RIMBORSO PASSIVITA' FINANZIARIE	195.734,0	3.238,1	241.701,8	244,7	204.687,5	379,7	219.223,0	425,1
61 - RIMBORSO PASSIVITA' FINANZIARIE, di cui:	195.734,0	3.238,1	241.701,8	244,7	204.687,5	379,7	219.223,0	425,1
Prestiti	1.639,0	13,0	1.613,2	3,7	1.633,6	1,7	2.390,2	-
Titoli	194.068,6	3.225,0	240.088,6	241,0	203.054,0	369,0	216.832,8	416,7
Totale	721.996,0	40.615,9	783.981,6	49.088,6	748.400,3	48.309,2	785.553,9	44.723,5

Infatti, se finora abbiamo analizzato l'allocazione delle risorse in bilancio guardando principalmente agli impegni e agli stanziamenti (definitivi) di competenza, può essere utile guardare alle realizzazioni di cassa di tali impegni, quindi alla proporzione degli stanziamenti definitivi che viene effettivamente pagata nell'esercizio. Questo tipo di informazione introduce naturalmente l'analisi, nella sezione 1.5.2, della gestione dei residui (formati da risorse "rinviate" all'esercizio successivo – e, per questa ragione, gestite in una contabilità separata rispetto alla sua competenza – in quanto impegnate ma non pagate, ovvero stanziare ma non impegnate). La Tavola 21, presenta perciò tre indici: i) la capacità d'impegno, data dalla percentuale di impegni effettuati sulle risorse definitive di competenza; ii) il coefficiente di realizzazione degli impegni, ovvero la percentuale degli impegni effettivamente pagata; iii) il coefficiente di realizzazione della spesa, cioè il rapporto tra l'importo dei pagamenti effettivi e il valore degli stanziamenti di competenza definitivi che tali pagamenti hanno autorizzato. Quest'ultimo indice, chiaramente, può essere ottenuto dal prodotto dei primi due. I coefficienti in oggetto vengono presentati distinti per categoria economica, relativamente al quadriennio 2016-2019.

Ciò permette di apprezzare immediatamente, ad esempio, gli alti coefficienti di realizzazione della spesa che contraddistinguono le categorie economiche composte per la gran parte da spese obbligatorie (ad esempio, "Redditi da lavoro dipendente" o "Imposte pagate sulla produzione"), la cui emissione avviene generalmente attraverso ruoli di spesa fissa e dunque non prevede quasi alcun margine di discrezionalità da parte dell'amministrazione nell'impegnare e pagare tali spese. Le categorie legate alla gestione del debito pubblico ("Interessi passivi e redditi da capitale" e "Rimborso passività finanziarie") hanno una capacità di realizzazione dell'impegno prossima al 100%, per evidenti ragioni, ma per motivi prudenziali tendono a stanziare risorse in eccesso rispetto agli impegni effettivamente previsti, il che riduce il coefficiente relativo alla capacità di impegno. Le categorie di trasferimento, la spesa per consumi intermedi e – generalmente – le categorie di spesa in conto capitale, invece, risultano avere capacità d'impegno e di realizzazione dell'impegno stesso inferiore, sia in ragione delle procedure amministrative che tali spese richiedono (tra i motivi della frequente formazione di residui passivi), sia per la relativa flessibilità e comprimibilità di queste voci rispetto alle altre⁸.

Da ciò segue, quindi, che la composizione per titoli e categorie del bilancio di ciascuna amministrazione è una variabile fondamentale nel determinare l'effettiva realizzazione dei pagamenti rispetto agli stanziamenti definitivi nel proprio bilancio. In ragione di ciò, anche nel 2019 (come negli esercizi precedenti) le Amministrazioni che hanno in bilancio una quota notevole di spesa in conto capitale – su tutte, il Mise (82% della competenza definitiva), il Mit ed il Ministero dell'Ambiente (rispettivamente, il 45% e il 61,4%, come da Tavola 20) – presenteranno coefficienti di realizzazione della spesa comparativamente più bassi rispetto alle altre Amministrazioni. Allo stesso modo, guardando la composizione del bilancio del Mef (di cui una proporzione rilevante è dedicata alla gestione del debito pubblico), non stupisce che tale amministrazione abbia, nel 2019, una capacità d'impegno nella norma (vedi Tavola 15), ma un coefficiente di realizzazione degli impegni piuttosto alto (96,6%, come da Tavola 16). Ancor più elevato risulta quello della Difesa (97,4%), per via dell'eccezionale incidenza delle spese per "Redditi da lavoro dipendente" sul proprio bilancio, e quello del Ministero del Lavoro e delle Politiche Sociali (97,5%) per via della notevole incidenza delle spese per "Trasferimenti correnti ad amministrazioni pubbliche".

Le categorie "residuali" dei Titoli I e II ("Altre uscite correnti" e "Altri trasferimenti in conto capitale", rispettivamente), presentano un coefficiente di realizzazione degli impegni relativamente basso, verosimilmente proprio a causa del loro contenuto eterogeneo. La categoria "Ammortamenti" rappresenta un caso a sé: ha una capacità di impegno molto bassa, accompagnata da una capacità di realizzazione degli impegni pari al 100% (quindi, una capacità di spesa pari alla capacità d'impegno). Ciò si deve alle diverse pratiche contabili applicate dalle Amministrazioni nel gestire la presenza di poste di ammortamento – un concetto proprio del bilancio economico-patrimoniale – all'interno di un bilancio finanziario: mentre alcune Amministrazioni si limitano a stanziare delle risorse in tali categorie (senza farvi seguire impegni), altre completano il ciclo della spesa anche in relazione a tali voci.

⁸ Dei fenomeni contabili alla base dell'andamento anomalo nel 2014 delle categorie "Trasferimenti correnti a famiglie" e "Acquisizioni di attività finanziarie" si è detto nella Relazione al Rendiconto 2014, cui si rimanda.

Tavola 21 - Capacità d'Impegno, Coefficiente di realizzazione degli impegni e Coefficiente di realizzazione della spesa per Categoria economica.
Anni 2016-2019 (valori percentuali)

CATEGORIA (TITOLO I)	2016	2017	2018	2019
Coefficiente di realizzazione				
1 - REDDITI DA LAVORO DIPENDENTE				
Capacità d'impegno	98,1%	98,4%	98,9%	98,5%
Coeff. di realizzazione degli impegni	99,0%	98,2%	98,9%	98,2%
Coeff. di realizzazione della spesa	97,1%	96,6%	97,9%	96,7%
2 - CONSUMI INTERMEDI				
Capacità d'impegno	97,2%	97,3%	95,3%	88,3%
Coeff. di realizzazione degli impegni	71,8%	72,3%	76,7%	86,9%
Coeff. di realizzazione della spesa	69,8%	70,3%	73,1%	76,7%
3 - IMPOSTE PAGATE SULLA PRODUZIONE				
Capacità d'impegno	97,9%	98,2%	98,5%	98,1%
Coeff. di realizzazione degli impegni	99,9%	99,8%	99,8%	99,7%
Coeff. di realizzazione della spesa	97,8%	97,9%	98,2%	97,8%
4 - TRASFERIMENTI CORRENTI AD AMMINISTRAZIONI PUBBLICHE				
Capacità d'impegno	99,8%	99,7%	99,9%	93,4%
Coeff. di realizzazione degli impegni	87,2%	87,6%	87,1%	96,9%
Coeff. di realizzazione della spesa	87,1%	87,4%	87,0%	90,5%
5 - TRASFERIMENTI CORRENTI A FAMIGLIE E ISTITUZIONI SOCIALI PRIVATE				
Capacità d'impegno	98,6%	98,4%	98,9%	95,4%
Coeff. di realizzazione degli impegni	92,2%	95,4%	91,6%	87,7%
Coeff. di realizzazione della spesa	90,9%	93,9%	90,6%	83,7%
6 - TRASFERIMENTI CORRENTI A IMPRESE				
Capacità d'impegno	99,6%	97,5%	98,0%	95,3%
Coeff. di realizzazione degli impegni	88,5%	86,4%	91,0%	95,1%
Coeff. di realizzazione della spesa	88,2%	84,2%	89,3%	90,6%
7 - TRASFERIMENTI CORRENTI A ESTERO				
Capacità d'impegno	94,0%	95,6%	93,0%	94,5%
Coeff. di realizzazione degli impegni	96,2%	95,5%	96,6%	97,2%
Coeff. di realizzazione della spesa	90,3%	91,3%	89,8%	91,8%
8 - RISORSE PROPRIE UNIONE EUROPEA				
Capacità d'impegno	84,4%	88,7%	95,8%	98,0%
Coeff. di realizzazione degli impegni	100,0%	100,0%	100,0%	100,0%
Coeff. di realizzazione della spesa	84,4%	88,7%	95,8%	98,0%
9 - INTERESSI PASSIVI E REDDITI DA CAPITALE				
Capacità d'impegno	90,0%	91,2%	91,8%	88,8%
Coeff. di realizzazione degli impegni	99,8%	99,7%	99,7%	100,0%
Coeff. di realizzazione della spesa	89,8%	90,9%	91,6%	88,8%
10 - POSTE CORRETTIVE E COMPENSATIVE				
Capacità d'impegno	97,3%	92,2%	96,1%	95,3%
Coeff. di realizzazione degli impegni	91,2%	91,9%	95,2%	99,8%
Coeff. di realizzazione della spesa	88,8%	84,8%	91,6%	95,2%
11 - AMMORTAMENTI				
Capacità d'impegno	38,4%	37,7%	34,5%	39,3%
Coeff. di realizzazione degli impegni	100,0%	100,0%	100,0%	100,0%
Coeff. di realizzazione della spesa	38,4%	37,7%	34,5%	39,3%
12 - ALTRE USCITE CORRENTI				
Capacità d'impegno	76,0%	59,4%	57,5%	59,5%
Coeff. di realizzazione degli impegni	20,9%	28,9%	31,1%	86,4%
Coeff. di realizzazione della spesa	15,9%	17,2%	17,9%	51,5%
TOTALE TITOLO I - SPESE CORRENTI				
Capacità d'impegno	97,0%	96,6%	97,5%	93,8%
Coeff. di realizzazione degli impegni	91,3%	91,5%	92,0%	97,5%
Coeff. di realizzazione della spesa	88,5%	88,5%	89,7%	91,4%

segue: Tavola 21 - Capacità d'Impegno, Coefficiente di realizzazione degli impegni e Coefficiente di realizzazione della spesa per Categoria economica. Anni 2016-2019 (valori percentuali)

CATEGORIA (TITOLO II)	2016	2017	2018	2019
Coefficiente di realizzazione				
21 - INVESTIMENTI FISSI LORDI E ACQUISTI DI TERRENI				
Capacità d'impegno	94,9%	98,0%	93,5%	90,2%
Coeff. di realizzazione degli impegni	45,3%	45,8%	45,0%	44,4%
Coeff. di realizzazione della spesa	43,0%	44,9%	42,0%	40,0%
22 - CONTRIBUTI AGLI INVESTIMENTI				
Capacità d'impegno	99,8%	99,5%	99,3%	98,5%
Coeff. di realizzazione degli impegni	58,8%	50,2%	44,0%	38,5%
Coeff. di realizzazione della spesa	58,7%	50,0%	43,7%	38,0%
23 - CONTRIBUTI AGLI INVESTIMENTI AD IMPRESE				
Capacità d'impegno	99,1%	99,0%	91,1%	93,4%
Coeff. di realizzazione degli impegni	68,3%	78,4%	69,5%	72,8%
Coeff. di realizzazione della spesa	67,7%	77,6%	63,3%	68,0%
24 - CONTRIBUTI AGLI INVESTIMENTI A FAMIGLIE E ISTITUZIONI SOCIALI PRIVATE				
Capacità d'impegno	97,2%	98,0%	93,2%	99,8%
Coeff. di realizzazione degli impegni	98,3%	92,4%	96,0%	89,4%
Coeff. di realizzazione della spesa	95,6%	90,6%	89,5%	89,2%
25 - CONTRIBUTI AGLI INVESTIMENTI A ESTERO				
Capacità d'impegno	65,0%	98,6%	96,5%	93,8%
Coeff. di realizzazione degli impegni	60,8%	58,4%	58,8%	95,5%
Coeff. di realizzazione della spesa	39,5%	57,6%	56,7%	89,6%
26 - ALTRI TRASFERIMENTI IN CONTO CAPITALE				
Capacità d'impegno	96,7%	94,7%	83,1%	94,9%
Coeff. di realizzazione degli impegni	33,3%	46,5%	41,1%	54,6%
Coeff. di realizzazione della spesa	32,2%	44,0%	34,2%	51,8%
31 - ACQUISIZIONI DI ATTIVITA' FINANZIARIE				
Capacità d'impegno	100,0%	99,8%	99,6%	99,5%
Coeff. di realizzazione degli impegni	66,7%	72,7%	90,0%	88,9%
Coeff. di realizzazione della spesa	66,7%	72,5%	89,6%	88,4%
TOTALE TITOLO II - SPESE IN CONTO CAPITALE				
Capacità d'impegno	98,1%	99,2%	95,0%	95,9%
Coeff. di realizzazione degli impegni	57,3%	63,1%	54,3%	53,8%
Coeff. di realizzazione della spesa	56,2%	62,5%	51,6%	51,6%

CATEGORIA (TITOLO III)	2016	2017	2018	2019
Coefficiente di realizzazione				
61 - RIMBORSO PASSIVITA' FINANZIARIE (coincide con TOTALE TITOLO III)				
Capacità d'impegno	89,6%	96,4%	90,8%	96,0%
Coeff. di realizzazione degli impegni	99,9%	99,8%	99,8%	99,7%
Coeff. di realizzazione della spesa	89,5%	96,2%	90,6%	95,7%

Legenda:

- **Capacità d'impegno:** percentuale impegnata degli stanziamenti definitivi di competenza
- **Coefficiente di realizzazione degli impegni:** percentuale pagata degli impegni di competenza
- **Coefficiente di realizzazione della spesa:** percentuale pagata degli stanziamenti definitivi di competenza

1.5 GESTIONE DEI RESIDUI

Come emerge dai paragrafi precedenti, nel 2019 il fenomeno dei residui continua a rimanere su livelli considerevoli sia dal lato delle entrate che dal lato delle uscite.

Alla fine dell'esercizio 2019 si registrano residui attivi per complessivi 216.161 milioni e residui passivi per 140.364 milioni.

1.5.1 RESIDUI ATTIVI

1.5.1.1 Consistenza dei residui attivi

I residui attivi di consuntivo sono formati da due componenti:

- le somme rimaste da versare, che hanno un'elevata probabilità di realizzazione in quanto si tratta di somme già riscosse ma non ancora incassate e la cui formazione è riconducibile a specifiche situazioni di bilancio (ad esempio per le entrate erariali oggetto di devoluzione introitate direttamente dalle regioni a statuto speciale e province autonome, oggetto di regolazione contabile nell'anno successivo) o, semplicemente, di riscossioni avvenute negli ultimi giorni dell'anno per le quali non è stato possibile procedere al relativo versamento entro la fine dell'anno stesso;
- le somme rimaste da riscuotere, che rappresentano la voce con gli importi più elevati; si tratta di somme derivanti, principalmente, da ruoli la cui limitata realizzazione può essere determinata da diversi fattori, tra i quali: l'incertezza derivante dall'effettivo recupero delle somme giudizialmente controverse; la presenza di somme inesigibili per le quali non è ancora intervenuto il discarico amministrativo; l'incidenza delle posizioni creditorie interessate da procedure concorsuali; le valutazioni di mancato/improbabile recupero operate sulla base dell'anzianità del periodo d'imposta di riferimento.

La Tavola 22 rappresenta, per titoli di entrata, i residui attivi rimasti da versare e da riscuotere, evidenziando la consistenza al 31.12.2019 distinta per la componente relativa ai residui generatisi nell'esercizio di competenza e per la componente relativa a quelli di formazione negli esercizi pregressi.

I residui di nuova formazione sono complessivamente pari a 91.066 milioni, superiori rispetto a quelli registrati nel precedente esercizio in cui sono risultati pari a 88.100 milioni, con un aumento dello 0,3%. Le somme rimaste da versare relative alla gestione di competenza dell'esercizio 2019 ammontano a 29.657 milioni, di cui 26.356 milioni relativi alle entrate tributarie; le somme rimaste da riscuotere di competenza 2019 risultano complessivamente pari a 61.409 milioni, quasi interamente distribuite tra titolo I (per 33.094 milioni) e titolo II (per 28.283 milioni) delle entrate.

I residui provenienti dagli esercizi precedenti il 2019 si compongono, invece, come segue: per le somme rimaste da versare, l'importo si attesta a 16.619 milioni, per lo più concentrati sulle entrate tributarie (per 15.207 milioni); ben più rilevanti, invece, i residui attivi ancora da riscuotere, che raggiungono complessivamente l'importo di 108.476 milioni, di cui 73.981 milioni riferiti alle entrate extra-tributarie (per lo più riconducibili alle sanzioni afferenti la riscossione di entrate di natura tributaria e non tributaria) e 33.820 milioni riferiti a quelle tributarie.

La formazione e la permanenza nel rendiconto dei residui da riscuotere sono principalmente dovute alle regole contabili vigenti ed al quadro normativo di riferimento che ne disciplina anche la relativa classificazione in relazione al grado di esigibilità. Infatti, i resti da riscuotere i cui crediti siano riconosciuti assolutamente inesigibili possono non essere ricompresi nel rendiconto sebbene non si sia provveduto alla corrispondente eliminazione dalle scritture contabili. In particolare, per i carichi di natura tributaria affidati all'agente della riscossione si determina annualmente la formazione di elevate somme accertate e non riscosse che, trattandosi in larga misura di crediti di dubbia esigibilità, nel tempo contribuiscono ad aumentare lo stock dei residui attivi ancora da riscuotere e che, nel rendiconto, sono oggetto di riduzione. Alla fine del 2019 le somme da riscuotere alla chiusura dell'esercizio sono state determinate pari a 108.476 milioni in conto residui e 61.409 in conto competenza; le riduzioni apportate secondo il grado di probabilità della riscossione ammontano complessivamente a 719.426 milioni di euro, afferenti per la quasi totalità a somme da riscuotere in conto residui relative agli esercizi pregressi.

Con riferimento alle somme rimaste da versare in conto residui, pari a complessivi 16.619 milioni di euro, si evidenzia l'aumento rispetto ai corrispondenti residui rilevati a fine 2018, pari a 10.946 milioni. Tale aumento è da imputarsi alle mancate regolazioni contabili nel 2019 dei resti da versare formati nel 2018 per effetto del c.d. bonus 80 euro (per l'importo di 1.040 milioni), nonché per effetto dei recuperi operati a vario titolo a carico delle regioni a statuto speciale

e delle province autonome (in particolare per i crediti d'imposta compensati dai contribuenti dei predetti enti e per le somme dagli stessi dovute allo Stato a titolo di concorso al riequilibrio della finanza pubblica, c.d. accantonamenti).

Tavola 22 - Residui Attivi al 31.12.2019 con distinzione delle somme da versare e da riscuotere per Titoli di entrata (milioni di euro)

	Rimasti da versare		Rimasti da riscuotere		Totale	
	Competenza	Residui	Competenza	Residui	Competenza	Residui
TITOLO I - ENTRATE TRIBUTARIE	26.355,8	15.206,8	33.094,5	33.820,4	59.450,3	49.027,2
TITOLO II - ENTRATE EXTRA-TRIBUTARIE	3.301,2	1.408,9	28.283,1	73.980,9	31.584,3	75.389,8
TITOLO III - ALIENAZIONE ED AMMORTAMENTO DI BENI PATRIMONIALI E RISCOSSIONE DI	0,0	3,8	31,1	674,5	31,2	678,3
TITOLO IV - ACCENSIONE DI PRESTITI	-	-	-	-	-	-
Totale complessivo	29.657,1	16.619,5	61.408,7	108.475,8	91.065,8	125.095,3

1.5.1.2 Variazioni dei residui attivi

Nella Tavola 23 si rappresentano le variazioni intervenute nel conto dei residui attivi per effetto della gestione 2019.

Tavola 23 - Variazioni della consistenza dei residui attivi per Titoli di entrata. Anno 2019 (milioni di euro)

	Residui attivi iniziali				Residui di nuova formazione	Residui attivi finali 31/12/2019
	Consistenza al 1/1/2019	Riaccertamenti	Versati	Rimasti da versare e da riscuotere		
TITOLO I - ENTRATE TRIBUTARIE	99.831,0	-25.710,2	-25.093,6	49.027,2	59.450,3	108.477,5
TITOLO II - ENTRATE EXTRA-TRIBUTARIE	103.420,9	-23.517,0	-4.514,1	75.389,8	31.584,3	106.974,1
TITOLO III - ALIENAZIONE ED AMMORTAMENTO DI BENI PATRIMONIALI E RISCOSSIONE DI CREDITI	687,8	-1,3	-8,2	678,3	31,2	709,5
TITOLO IV - ACCENSIONE DI PRESTITI	-	-	-	-	-	-
Totale	203.939,7	-49.228,5	-29.616,0	125.095,3	91.065,8	216.161,0

Il volume complessivo dei residui attivi al 31.12.2019 si attesta su un livello pari a 216.161 milioni, con un aumento rispetto all'esercizio precedente di 12.221 milioni, pari a circa il 6% in termini percentuali.

Relativamente ai titoli di entrata, la composizione si è mantenuta sostanzialmente invariata rispetto al precedente esercizio: il 50,2% dei residui attivi finali si riferisce alle entrate tributarie, il 49,5% a quelle extra-tributarie, mentre risulta molto bassa l'incidenza percentuale di quelli relativi all'alienazione ed ammortamento dei beni patrimoniali e riscossione di crediti, pari allo 0,3% del volume totale.

Lo stock dei residui provenienti dagli esercizi precedenti è venuto a modificarsi, nel corso dell'anno di consuntivazione, per effetto di operazioni di riaccertamento e di versamento. La consistenza iniziale, pari a 203.940 milioni, si è ridotta di 78.844 milioni, attestandosi a 125.095 milioni.

Le operazioni di riaccertamento, in riduzione per un totale di 49.228 milioni, riguardano, essenzialmente, le categorie delle entrate tributarie "Imposte sul patrimonio e sul reddito" (per 7.989 milioni) e "Tasse ed imposte sugli affari" (per 16.225 milioni), nonché le categorie "Proventi di servizi pubblici minori" (per 4.569 milioni) e "Recuperi, rimborsi e contributi" (per 17.257 milioni) delle entrate extra-tributarie. Tali variazioni in diminuzione si rilevano, principalmente, con riguardo ai proventi derivanti dall'attività di accertamento e controllo.

In particolare, la riduzione dei residui pregressi attiene, in buona misura, alla svalutazione dei crediti tributari operata ai fini del Rendiconto dall'Agenzia delle Entrate in base alla stima del grado di esigibilità degli stessi⁹.

Nel 2019 la quota dei versamenti attinenti a residui attivi pregressi ammonta a 29.616 milioni, con un tasso di smaltimento¹⁰ pari al 15%, in diminuzione rispetto alla percentuale rilevata nel 2018 (21%).

In termini di composizione, l'84,7% delle somme versate in conto residui si riferisce alle entrate tributarie, in diminuzione rispetto alla percentuale registrata nel 2018, in cui si assestava all'89,3%. Più contenuti, invece, i versamenti relativi alle entrate extra-tributarie che rappresentano il 15,2% del totale, in aumento rispetto a quanto rilevato nel precedente esercizio (pari al 10,6% del totale delle somme versate in conto residui).

La Tavola 24 raffronta i residui originati dalla gestione di competenza dell'anno con i corrispondenti accertamenti. Essa consente di evidenziare, distintamente per ciascun titolo di appartenenza, la quota di entrate accertate nell'esercizio che annualmente si trasferisce al conto residui, non avendo trovato completamente, nell'esercizio di riferimento, tutte le fasi della gestione (riscossione e versamento).

Per le entrate tributarie, i residui di nuova formazione ammontano a 59.450 milioni a fronte di accertamenti pari a 513.990 milioni, con una incidenza percentuale dei primi sui secondi pari all' 11,6%. La formazione di nuovi residui si concentra, in particolare, in valore assoluto, nelle prime due categorie di entrata, relative alle imposte sul patrimonio e sul reddito e alle tasse ed imposte sugli affari, i cui residui di competenza ammontano, rispettivamente, a 26.923 milioni e a 29.594 milioni, con una incidenza sui relativi accertamenti rispettivamente pari al 10% e al 16%.

Per le entrate extra-tributarie, i residui di competenza risultano pari a 31.584 milioni, attestandosi al 35,3% delle relative somme accertate in corso di gestione. In particolare, per questo titolo di entrata, i residui generati nel corso del 2019 si concentrano nella categoria XI "Recuperi, rimborsi e contributi", per l'importo di 17.886 milioni, e nella categoria VII relativa a "Proventi dei servizi pubblici minori", per l'importo di 11.277 milioni di euro, con una incidenza sui relativi accertamenti rispettivamente pari a 39,6% e 35,1%. Rientrano nella prima categoria, in particolare, le somme ancora da riscuotere per interessi e sanzioni relativi a violazioni in materia di imposte; rientrano, invece, nella seconda i residui connessi alle multe e sanzioni varie afferenti a fattispecie di natura non tributaria, nonché alle oblazioni e condanne a pene pecuniarie per contravvenzioni alle norme per la tutela stradale.

Tavola 24 - Incidenza dei residui attivi di nuova formazione sugli accertamenti di competenza. Anno 2019

(milioni di euro)

	Accertamenti di competenza	Residui di nuova formazione	%
TITOLO I - ENTRATE TRIBUTARIE	513.989,7	59.450,3	11,6%
TITOLO II - ENTRATE EXTRA-TRIBUTARIE	89.462,8	31.584,3	35,3%
TITOLO III - ALIENAZIONE ED AMMORTAMENTO DI BENI PATRIMONIALI E RISCOSSIONE DI CREDITI	2.131,6	31,2	1,5%
TITOLO IV - ACCENSIONE DI PRESTITI	260.408,8	-	-
Totale	865.992,9	91.065,8	10,5%

⁹ Annualmente l'Agenzia delle Entrate individua, per alcuni crediti tributari, una percentuale di abbattimento delle somme rimaste da riscuotere in conto residui, che, per l'esercizio 2019, risulta essere pari al 96,6%.

¹⁰ Calcolato come rapporto tra i residui incassati e i residui iniziali.

1.5.2 RESIDUI PASSIVI

1.5.2.1 Rettifiche ai residui passivi finali dell'esercizio 2019

A seguito di scissioni e operazioni di riclassificazione di capitoli, si sono verificati movimenti tra le diverse categorie economiche, che hanno modificato la consistenza dei residui iniziali 2019 rispetto alla chiusura dell'esercizio precedente, così come riportato nella Tavola 25.

Tavola 25 – Rettifiche ai residui passivi finali dell'esercizio 2019
(milioni di euro)

TITOLI E CATEGORIE	Residui finali 31/12/2018	Rettifiche	Consistenza al 1/1/2019
TITOLO I - SPESE CORRENTI	82.319,0	0,3	82.319,4
1 - REDDITI DA LAVORO DIPENDENTE	1.333,5	235,8	1.569,2
2 - CONSUMI INTERMEDI	4.036,8	1,6	4.038,5
3 - IMPOSTE PAGATE SULLA PRODUZIONE	14,4	-	14,4
4 - TRASFERIMENTI CORRENTI AD AMMINISTRAZIONI PUBBLICHE	68.986,7	-145,5	68.841,2
5 - TRASFERIMENTI CORRENTI A FAMIGLIE E ISTITUZIONI SOCIALI PRIVATE	1.929,8	699,0	2.628,9
6 - TRASFERIMENTI CORRENTI A IMPRESE	1.150,9	67,4	1.218,4
7 - TRASFERIMENTI CORRENTI A ESTERO	74,0	-	74,0
8 - RISORSE PROPRIE UNIONE EUROPEA	-	-	0,0
9 - INTERESSI PASSIVI E REDDITI DA CAPITALE	213,1	-	213,1
10 - POSTE CORRETTIVE E COMPENSATIVE	3.532,1	-	3.532,1
11 - AMMORTAMENTI	-	-	0,0
12 - ALTRE USCITE CORRENTI	1.047,6	-858,0	189,6
TITOLO II - SPESE IN CONTO CAPITALE	57.536,1	-0,3	57.535,7
21 - INVESTIMENTI FISSI LORDI E ACQUISTI DI TERRENI	5.424,4	251,3	5.675,7
22 - CONTRIBUTI AGLI INVESTIMENTI	35.842,9	219,9	36.062,7
23 - CONTRIBUTI AGLI INVESTIMENTI AD IMPRESE	6.458,2	151,6	6.609,8
24 - CONTRIBUTI AGLI INVESTIMENTI A FAMIGLIE E ISTITUZIONI SOCIALI PRIVATE	4,6	-	4,6
25 - CONTRIBUTI AGLI INVESTIMENTI A ESTERO	478,9	-	478,9
26 - ALTRI TRASFERIMENTI IN CONTO CAPITALE	2.860,7	-393,0	2.467,7
31 - ACQUISIZIONI DI ATTIVITA' FINANZIARIE	6.466,2	-230,0	6.236,2
TITOLO III - RIMBORSO PASSIVITA' FINANZIARIE	509,4	-	509,4
Spesa Complessiva	140.364,5	-0,0	140.364,5

1.5.2.2 Consistenza e variazioni dei residui passivi

Sul volume complessivo dei residui passivi incidono varie cause, sia di natura legislativa che di carattere amministrativo-contabile, alcune delle quali connesse all'epoca del perfezionamento in legge delle varie iniziative di spesa.

Rispetto all'esercizio 2018 (140.364 milioni) si registra una notevole diminuzione nella consistenza dei residui pari a 26.350 milioni derivante da una riduzione di 36.790 milioni dei residui di parte corrente (-44,7% rispetto al valore complessivo dei residui di parte corrente registrati nell'esercizio precedente) e dall'aumento di 10.197 milioni di quelli in conto capitale (+17,7%); mentre per il rimborso di passività finanziarie, si rileva un aumento di 243 milioni (+47,7% rispetto a quanto registrato nell'esercizio precedente).

Il fenomeno della complessiva riduzione dei residui passivi è in buona parte imputabile all'introduzione, a partire dal 2019 del nuovo concetto di impegno ad esigibilità (il cosiddetto IPE), disposta dal decreto legislativo n. 93 del 2016 (si veda il paragrafo successivo), in base al quale l'assunzione degli impegni contabili deve essere effettuata con imputazione della spesa negli esercizi in cui le obbligazioni sono esigibili (quando vengono a scadenza). Ciò ha consentito per la prima volta di assumere impegni nel 2019 a valere sulla competenza degli esercizi futuri, contribuendo di fatto ad una più contenuta generazione di residui passivi, tale da controbilanciare l'incremento dei residui passivi in conto capitale determinato dall'allungamento dei termini per la loro conservazione in bilancio introdotto dall'art. 4-quater del decreto-legge n. 32 del 2019 – cosiddetto "Sblocca cantieri" – di cui si dirà più avanti.

Nella Tavola 26 si rappresentano i fattori che hanno determinato le variazioni nella consistenza dal 1 gennaio 2019 al 31 dicembre 2019 del conto residui passivi.

Tavola 26 - Variazioni della consistenza dei residui passivi per Titoli di spesa. Anno 2019
(milioni di euro)

TITOLI	Residui passivi iniziali								
	Consistenza al 1/1/2019	Riaccertamenti				Pagati	Rimasti da pagare	Residui di nuova formazione	Residui passivi finali
		Perenti	Economia	Somme da iscrivere in esercizi successivi	Eccedenze				
SPESE CORRENTI	82.319,4	-4.132,7	-14.339,3	-	-0,0	-32.284,3	31.563,0	13.966,0	45.529,0
SPESE IN CONTO CAPITALE	57.535,7	-0,6	-14,1	-764,0	0,2	-12.014,1	44.743,1	22.989,7	67.732,8
RIMBORSO PASSIVITA' FINANZIARIE	509,4	-	-0,0	-	-	-425,1	84,3	668,2	752,5
Spesa Complessiva	140.364,5	-4.133,3	-14.353,4	-764,0	0,1	-44.723,5	76.390,3	37.623,9	114.014,3

Le economie di gestione, la perenzione, le variazioni in aumento, illustrate nell'allegata tabella 15, rappresentano i fenomeni modificativi delle consistenze iniziali identificati mediante le operazioni di riaccertamento al 31.12.2019 dei residui passivi provenienti dagli esercizi precedenti.

Rispetto alla consistenza iniziale, le economie di gestione hanno inciso per il 10,2%, le perenzioni per il 2,9%, i pagamenti per il 31,9%; l'incidenza delle eccedenze e delle somme da iscrivere in esercizi successivi è di importo trascurabile. Alla fine dell'esercizio le varie operazioni di smaltimento hanno determinato residui rimasti da pagare pari al 54,4% della massa iniziale.

Le somme colpite da perenzione nel quadriennio 2016-2019 sono esposte, disaggregate per ministeri, nella Tavola 27.

Per quanto concerne l'esercizio 2019, va osservato che le somme perenti agli effetti amministrativi hanno raggiunto complessivamente gli 4.133 milioni rispetto ai 8.339 milioni del 2018, con una diminuzione di 4.206 milioni (-50,4%): la diminuzione ha interessato sia le spese correnti, passate dai 5.193 milioni dell'esercizio precedente ai 4.133 milioni del 2019 (-20,4%) che le spese in conto capitale, passate dai 3.146 milioni del 2018 agli 0,6 milioni del 2019 (-100%).

Osservando l'intero quadriennio è evidente che l'andamento delle perenzioni ha presentato un livello minimo nell'esercizio 2016, per poi crescere notevolmente fino al livello massimo di 8.339 nel 2018, dimezzandosi poi nel 2019; per ulteriori dettagli sull'andamento delle perenzioni si rinvia alla successiva sezione 2.4.

La nuova formazione di residui risulta decisamente minore rispetto al dato consuntivato nel 2018: i residui passivi di nuova formazione sono pari infatti a 37.624 milioni (contro i 68.301 del 2018).

Le spese correnti e quelle in conto capitale hanno concorso in misura diversa alla formazione dei nuovi residui: 13.966 milioni le prime e 22.990 milioni le seconde. Tali differenze si spiegano con la presenza, tra le spese del Titolo II, della categoria 22 - "Contributi agli investimenti ad Amministrazioni Pubbliche", che storicamente è caratterizzata da tassi di formazione di nuovi residui particolarmente elevati.

Per quanto riguarda le spese per il rimborso di passività finanziarie (668,2 milioni), il valore registrato è in linea con i valori osservati negli anni precedenti.

Tavola 27 - Residui perenti nel quadriennio 2016-2019 disaggregati per amministrazione e titoli di spesa
(milioni di euro)

MINISTERI	2016			2017			2018			2019		
	Parte corrente	Conto capitale	Totale	Parte corrente	Conto capitale	Totale	Parte corrente	Conto capitale	Totale	Parte corrente	Conto capitale	Totale
Economia e finanze	391,5	-	391,5	1.289,2	460,8	1.750,0	4.439,0	905,8	5.344,8	928,9	0,0	928,9
Sviluppo economico	88,8	-	88,8	28,8	124,7	153,4	41,8	181,0	222,8	42,7	-	42,7
Lavoro e politiche sociali	34,3	-	34,3	2.389,1	0,0	2.389,1	146,9	0,3	147,3	2.497,3	-	2.497,3
Giustizia	67,2	-	67,2	32,5	14,7	47,2	33,9	50,5	84,4	174,4	0,2	174,6
Affari esteri	4,2	-	4,2	5,5	0,1	5,6	3,8	0,5	4,3	10,0	-	10,0
Istruzione, università e ricerca	84,6	468,8	553,4	33,2	93,7	126,9	98,3	101,3	199,6	95,8	-	95,8
Interno	8,3	0,1	8,4	16,9	73,0	89,9	56,4	18,8	75,3	37,4	-	37,4
Ambiente e tutela del territorio e del mare	3,4	-	3,4	7,2	40,3	47,5	9,8	104,5	114,3	8,9	-	8,9
Infrastrutture e trasporti	8,3	0,1	8,4	171,2	1.078,5	1.249,7	219,1	1.657,2	1.876,3	125,4	0,4	125,8
Difesa	49,5	-	49,5	53,5	109,2	162,7	52,7	79,0	131,6	53,8	-	53,8
Politiche agricole alimentari e forestali	8,9	1,1	10,0	9,4	16,7	26,0	11,6	20,8	32,4	15,2	-	15,2
Beni e attività culturali	35,2	-	35,2	19,7	26,3	46,0	48,3	3,5	51,8	80,5	-	80,5
Salute	9,8	-	9,8	101,6	18,0	119,6	31,0	22,9	53,9	62,4	-	62,4
Totale	794,1	470,0	1.264,1	4.157,7	2.056,0	6.213,7	5.192,7	3.146,2	8.338,9	4.132,7	0,6	4.133,3

1.5.2.3 Residui di stanziamento

La disciplina dei residui di stanziamento o impropri (cosiddetti di "lettera F") è dettata dall'art. 34-bis, commi 1 e 3, della legge n. 196/2009. Il comma 1 dispone che gli stanziamenti di parte corrente costituiscono economie di bilancio, salvo che non sia diversamente previsto con legge, qualora non vengano impegnati alla chiusura dell'esercizio. Le speciali disposizioni derogatorie dell'esercizio finanziario 2019 sono le seguenti:

- l'articolo 10, comma 10, del decreto-legge n. 98 del 6 luglio 2011 convertito in legge, con modificazioni, dall'art. 1, comma 1, della legge n. 111 del 15 luglio 2011, recante "Disposizioni urgenti per la stabilizzazione finanziaria" che abroga, a decorrere dal 1° gennaio 2012, tutte le norme che dispongono la conservazione nel conto dei residui, per essere utilizzate nell'esercizio successivo, di somme iscritte negli stati di previsione dei Ministeri non impegnate ai sensi dell'articolo 34 della legge 31 dicembre 2009, n. 196, al termine dell'esercizio precedente, con l'esclusione delle norme relative ai fondi del personale, al fondo occupazione, al fondo opere strategiche e al fondo per le aree sottoutilizzate (successivamente ridenominato "fondo per lo sviluppo e la coesione");
- l'articolo 1, comma 4, della legge n. 198 del 26 ottobre 2016 recante "Istituzione del fondo per il pluralismo e l'innovazione dell'informazione e deleghe al Governo per la ridefinizione della disciplina del sostegno pubblico per il settore dell'editoria e dell'emittenza radiofonica e televisiva locale, della disciplina di profili pensionistici dei giornalisti e della composizione e delle competenze del Consiglio nazionale dell'Ordine dei giornalisti. Procedura per l'affidamento in concessione del servizio pubblico radiofonico, televisivo e multimediale", in base al quale le somme non impegnate in ciascun esercizio possono esserlo in quello successivo;
- la legge 30 dicembre 2018, n. 145 recante "Bilancio di previsione dello Stato per l'anno finanziario 2019 e bilancio pluriennale per il triennio 2019-2021", nello specifico:
 - ✓ art. 18, c. 6, in base al quale "le risorse finanziarie relative ai fondi destinati all'incentivazione del personale civile dello Stato, delle Forze armate, del Corpo nazionale dei vigili del fuoco e dei Corpi di polizia, nonché quelle per la corresponsione del trattamento economico accessorio del personale dirigenziale, non utilizzate alla chiusura dell'esercizio, sono conservate nel conto dei residui per essere utilizzate nell'esercizio successivo";
 - ✓ art. 18, c. 31, in base al quale le risorse del capitolo "Fondo da assegnare per la sistemazione contabile delle partite iscritte al conto sospeso" iscritto nello stato di previsione del Ministero dell'economia e delle finanze per l'anno finanziario 2019, non utilizzate nel corso dello stesso esercizio, sono conservate in bilancio al termine dell'anno 2019 per essere utilizzate nell'esercizio successivo;
- art. 1 c. 8 del decreto-legge n. 148 del 20 maggio 1993, convertito con modificazioni, dall'art. 1, comma 1, della legge n. 236 del 19 luglio 1993 recante "Interventi urgenti a sostegno dell'occupazione" che recita: "le somme non impegnate in ciascun esercizio finanziario possono esserlo in quello successivo";
- art. 27, comma 4, della legge 16 gennaio 2003, n. 3 recante "Disposizioni ordinamentali in materia di pubblica amministrazione" in base al quale le risorse vengono mantenute in bilancio per essere versate in entrata e riassegnate negli stati di previsione delle Amministrazioni interessate per il finanziamento di progetti innovativi nel settore informatico previsti dalla legge 27 dicembre 2002, n. 289, dalla legge 16 gennaio 2003, n. 3, nonché dalle successive disposizioni legislative di modifica e integrazione delle stesse individuati ed approvati dall'Agenzia per l'Italia digitale;
- l'art. 1, comma 154, della legge n. 190/2014 stabilisce che: "le somme relative alla liquidazione della quota del cinque per mille non utilizzate entro il 31 dicembre di ciascun anno possono esserlo nell'esercizio successivo";
- art. 1, comma 160, della legge n. 208/2015 stabilisce che: le somme non impegnate in ciascun esercizio possono esserlo in quello successivo.

Per la conservazione degli stanziamenti di bilancio delle spese in conto capitale la disciplina è dettata dal comma 3 del citato art. 34-bis il quale dispone che le somme stanziate e non impegnate alla chiusura dell'esercizio possono essere conservate come residui di stanziamento, non oltre l'esercizio successivo a quello di iscrizione di bilancio. Il periodo di conservazione è prorogato di un ulteriore anno per quelle somme stanziate in bilancio in forza di disposizioni legislative entrate in vigore nell'ultimo quadrimestre dell'esercizio precedente e per le quali l'amministrazione non ha provveduto ad assumere impegni formali.

Rispetto a questa disciplina importanti innovazioni normative sono state introdotte, per l'esercizio 2019, dai seguenti provvedimenti normativi:

- il comma 6-bis dell'art. 34 della legge n. 196/2009, che si applica a decorrere dal 1° gennaio 2019, comma che è stato introdotto dall'art. 4, comma 1, lettera e), del D. lgs. 12 settembre 2018, n. 116;

- l'art. 4-quater, comma 1, lettera b) del decreto-legge 18/4/2019, n. 32 (cosiddetto "Sblocca cantieri"), convertito, con modificazioni, dalla legge 14 giugno 2019, n. 55.

Per le risorse di parte corrente l'innovazione normativa introdotta con il comma 6-bis dell'art. 34 della legge n. 196/2009, applicata per la prima volta nell'esercizio finanziario 2019, ha comportato l'introduzione di una ulteriore modalità di conservazione dei residui passivi per le risorse assegnate in bilancio con le seguenti tipologie di decreti di variazione:

- a) applicazione di provvedimenti legislativi pubblicati nell'ultimo quadrimestre dell'anno in consuntivazione;
- b) riassegnazioni alla spesa di entrate di scopo i cui decreti di variazione sono stati adottati nell'ultimo mese dell'anno;
- c) attribuzione di risorse di fondi la cui ripartizione tra le unità elementari di bilancio interessate è avvenuta a seguito dell'adozione, nell'ultimo mese dell'anno, di un provvedimento amministrativo che ne stabilisce la destinazione.

Per le risorse di conto capitale l'art. 4-quater, comma 1, lettera b) del decreto-legge 18/4/2019, n. 32, convertito, con modificazioni, dalla legge 14 giugno 2019, n. 55, recante "Disposizioni urgenti per il rilancio del settore dei contratti pubblici, per l'accelerazione degli interventi infrastrutturali, di rigenerazione urbana e di ricostruzione a seguito di eventi sismici", in via sperimentale, per gli esercizi finanziari 2019, 2020 e 2021 ha prolungato di un ulteriore anno i termini disposti dal sopra menzionato comma 3 dell'art. 34-bis

L'allungamento dei termini di cui sopra si applica non solo alle somme stanziante nell'esercizio finanziario 2019 e non impegnate entro la fine del medesimo esercizio, ma anche alle somme conservate quali residui di stanziamento provenienti dagli esercizi finanziari 2017 e 2018.

Una ulteriore disciplina ad hoc è prevista per gli stanziamenti derivanti da autorizzazioni di spese pluriennali non aventi carattere permanente e non impegnati alla chiusura dell'esercizio, per i quali è possibile esercitare la facoltà prevista dalla lettera b) del comma 2, dell'articolo 30 della legge 196/2009: tal facoltà consente di poter disporre di tali somme non solo come residui di stanziamento, ma in alternativa, previa dichiarazione da presentare in allegato al Decreto di Accertamento residui (DAR), come risorse che si propone di riscrivere con il disegno di legge di bilancio, dopo il giudizio di parificazione della Corte dei conti, nella competenza degli esercizi successivi, in relazione a quanto riportato nel piano finanziario dei pagamenti.

Tale facoltà, con particolare riferimento al rendiconto 2019, può essere esercitata sia per gli stanziamenti di competenza dell'esercizio finanziario 2019 (vedi Tavola 30) sia per quelli degli esercizi antecedenti al 2019 conservati come residui di stanziamento per la gestione 2019 (vedi Tavola 29); in particolare l'applicazione riguarda i residui di stanziamento relativi alle somme stanziante nell'esercizio finanziario 2018 nonché quelle iscritte in bilancio nell'esercizio finanziario 2017 in forza di disposizioni legislative entrate in vigore nell'ultimo quadrimestre dell'esercizio, non ancora impegnate alla fine dell'esercizio finanziario 2019.

Ai sensi dell'art. 4-quater, comma 1, lettera c), del citato decreto-legge n. 32/2019, in via sperimentale, per gli esercizi finanziari 2019, 2020 e 2021, le disposizioni di cui al citato comma 2 dell'articolo 30 si applicano anche alle autorizzazioni di spesa in conto capitale annuali a quelle pluriennali a carattere permanente.

Esercitando la facoltà anzidetta le risorse non impegnate costituiscono economie per l'esercizio finanziario 2019 e dovranno essere riscritte con il disegno di legge di bilancio a partire dall'esercizio finanziario 2021 quali stanziamenti di competenza.

Per effetto del combinato di tutte queste norme, ad eccezione di quella relativa all'art. 30 c.2 di cui si dirà più avanti, alla fine del 2019 i residui di stanziamento ammontano a 43.756 milioni e costituiscono il 38,4% dei residui totali.

Le allegate tabelle 20, 20.1 e 20.2 espongono i dati di tali residui di stanziamento per esercizio di provenienza. I residui di stanziamento di nuova formazione sono pari a 20.248 milioni mentre quelli conservati, provenienti da esercizi precedenti, ammontano a 23.508 milioni.

La struttura dei residui di stanziamento risulta diversificata se analizzata in relazione ai differenti titoli di bilancio e alle categorie economiche (vedi Tavola 28, nonché l'allegata tabella n. 21).

I residui di stanziamento di parte corrente ammontano a 4.794 milioni (10,9% del totale dei residui di stanziamento), di cui 1.529 milioni provenienti da esercizi precedenti. I residui in conto capitale ammontano a 38.240 milioni (87,4% del totale dei residui di stanziamento), di cui il 42,7% generati nella sola gestione 2019.

Analizzati per categoria economica (Tavola 28), si nota che i residui di stanziamento relativi alle categorie “Redditi da lavoro dipendente”, “Trasferimenti correnti ad amministrazioni pubbliche” concorrono per più del 99% al totale dei residui di stanziamento di parte corrente.

Nel conto capitale, coerentemente con quanto osservato nel 2018, è la categoria “Contributi agli investimenti” che fa registrare variazioni consistenti: nel 2019 i residui di stanziamento della categoria rappresentano l’82,2% del totale del titolo.

Tavola 28 - Residui di stanziamento e incidenza su totale residui disaggregati per titolo di spesa e categoria nel quadriennio 2016-2019
(milioni di euro)

CATEGORIE	2016		2017		2018		2019	
	Residui di stanziamento	% sui residui totali	Residui di stanziamento	% sui residui totali	Residui di stanziamento	% sui residui totali	Residui di stanziamento	% sui residui totali
TITOLO I - SPESE CORRENTI	4.047,0	3,0%	3.788,8	2,7%	2.946,1	2,1%	4.794,0	4,2%
1 - REDDITI DA LAVORO DIPENDENTE	727,3	0,5%	1.699,1	1,2%	956,4	0,7%	2.036,0	1,8%
2 - CONSUMI INTERMEDI	6,4	0,0%	7,4	0,0%	4,7	0,0%	304,1	0,3%
3 - IMPOSTE PAGATE SULLA PRODUZIONE	0,8	0,0%	0,3	0,0%	0,8	0,0%	13,0	0,0%
4 - TRASFERIMENTI CORRENTI AD AMMINISTRAZIONI PUBBLICHE	1.412,2	1,1%	1.217,6	0,9%	1.100,8	0,8%	2.092,3	1,8%
5 - TRASFERIMENTI CORRENTI A FAMIGLIE E ISTITUZIONI SOCIALI PRIVATE	-	-	-	-	0,7	0,0%	2,9	0,0%
6 - TRASFERIMENTI CORRENTI A IMPRESE	-	-	-	-	-	-	137,0	0,1%
7 - TRASFERIMENTI CORRENTI A ESTERO	-	-	-	-	-	-	39,2	0,0%
8 - RISORSE PROPRIE UNIONE EUROPEA	-	-	-	-	-	-	-	-
9 - INTERESSI PASSIVI E REDDITI DA CAPITALE	-	-	-	-	-	-	-	-
10 - POSTE CORRETTIVE E COMPENSATIVE	223,5	0,2%	-	-	-	-	0,3	0,0%
11 - AMMORTAMENTI	-	-	-	-	-	-	-	-
12 - ALTRE USCITE CORRENTI	1.676,9	1,2%	864,4	0,6%	882,7	0,6%	169,1	0,1%
TITOLO II - SPESE IN CONTO CAPITALE	22.036,8	16,4%	30.699,2	22,3%	27.407,6	19,5%	38.239,8	33,5%
21 - INVESTIMENTI FISSI LORDI E ACQUISTI DI TERRENI	875,7	0,7%	980,4	0,7%	1.288,8	0,9%	3.263,2	2,9%
22 - CONTRIBUTI AGLI INVESTIMENTI	17.643,5	13,1%	19.408,8	14,1%	23.651,3	16,8%	31.434,2	27,6%
23 - CONTRIBUTI AGLI INVESTIMENTI AD IMPRESE	589,5	0,4%	928,6	0,7%	1.391,1	1,0%	1.244,5	1,1%
24 - CONTRIBUTI AGLI INVESTIMENTI A FAMIGLIE E ISTIT. SOCIALI PRIVATE	0,9	0,0%	1,8	0,0%	1,8	0,0%	42,5	0,0%
25 - CONTRIBUTI AGLI INVESTIMENTI A ESTERO	172,5	0,1%	68,4	0,0%	73,3	0,1%	47,6	0,0%
26 - ALTRI TRASFERIMENTI IN CONTO CAPITALE	2.549,9	1,9%	3.078,0	2,2%	936,6	0,7%	1.736,6	1,5%
31 - ACQUISIZIONI DI ATTIVITA' FINANZIARIE	204,9	0,2%	6.233,1	4,5%	64,8	0,0%	471,2	0,4%
TITOLO III - RIMBORSO PASSIVITA' FINANZIARIE	57,5	0,0%	57,5	0,0%	266,7	0,2%	722,7	0,6%
Totale	26.141,4	19,4%	34.545,5	25,1%	30.620,5	21,8%	43.756,5	38,4%

Per quanto riguarda invece la facoltà di cui all'art. 30 comma 2 (Tavola 29), nel complesso l'ammontare delle somme da riscrivere, con il disegno di legge di bilancio 2021-2023 negli esercizi successivi, relativamente ai residui di stanziamento non impegnati nell'esercizio finanziario 2019, passa da 421 milioni nel 2018 a 764 milioni nel 2019 con un incremento di 343 milioni (+81%); la quota derivante dall'estensione in via sperimentale dell'ambito di applicazione disposto dal citato art. 4-quater, comma 1, lettera c) del D.L. n. 32/2019, ammonta a 283 milioni, pari al 37% del totale delle somme da riscrivere. Appare opportuno precisare che l'estensione sperimentale dell'ambito di applicazione della norma ha interessato esclusivamente le autorizzazioni pluriennali a carattere permanente.

Tavola 29 - Residui di stanziamento non impegnati nel 2019 da riscrivere con il Disegno di Legge di Bilancio 2021-2023 per Ministero (art. 30, comma 2, legge 196/2009)

(migliaia di euro)

MINISTERO	2018	2019		Totale
	L. 196/09 art.30, co. 2	L. 196/09 art.30, co. 2	DL 32/19, art.4-quater, co.1, lett. c)	
Economia e finanze	5.700	7.444		7.444
Sviluppo economico	168.286	143.172	183.352	326.524
Giustizia	0	5.961	6.400	12.361
Istruzione	0	190.337	21.411	211.748
Interno	26.736	66.715		66.715
Infrastrutture e trasporti	216.917	29.191	350	29.541
Difesa	1.019	35.467	130	35.597
Politiche agricole	2.573	12.750	5.106	17.856
Beni culturali	0		56.201	56.201
Totale	421.231	491.036	272.950	763.986

Per completezza di informazioni la Tavola 30 espone gli stanziamenti di competenza non impegnati nell'esercizio finanziario 2019 e per i quali è stata esercitata la facoltà di riscrittura di cui all'articolo 30, comma 2, della legge 196/2009. Le suddette somme al pari di quelle di cui alla precedente Tavola 29 potranno essere riscritte nella competenza degli esercizi finanziari con il Disegno di Legge di Bilancio 2021-2023. Anche in questo caso l'estensione sperimentale dell'ambito di applicazione della norma ha interessato esclusivamente le autorizzazioni pluriennali a carattere permanente.

Tavola 30 – Stanziamenti di competenza non impegnati nel 2019 da riscrivere con il Disegno di Legge di Bilancio 2021-2023 per Ministero (art. 30, comma 2, legge 196/2009)

(migliaia di euro)

MINISTERO	2018	2019		Totale
	L. 196/09 art.30, co. 2	L. 196/09 art.30, co. 2	DL 32/19, art.4- quater, co.1, lett. c)	
Economia e finanze	43.286	34.303	22.565	56.868
Sviluppo economico	291.956	419.120	0	419.120
Giustizia	59.560	160.670	67.912	228.582
Istruzione	0	126.463	5.179	131.642
Interno	77.167	158.347	0	158.347
Infrastrutture e trasporti	1.015.942	375.318	3.830	379.148
Difesa	108.941	116.691	6.290	122.981
Politiche agricole	28.038	68.786	18.853	87.639
Beni culturali	0	0	389	389
Totale	1.624.891	1.459.698	125.019	1.584.717

1.5.2.4 Analisi dei residui passivi per Missioni e Programmi

La Tavola 31 espone le missioni maggiormente interessate dal fenomeno dei residui passivi.

Dall'analisi dei residui finali per missione (vedi anche la tabella n. 17.1 in allegato) si nota chiaramente il legame tra le categorie economiche preponderanti (all'interno di ciascuna missione) e la rilevanza del fenomeno dei residui: formandosi la gran parte dei residui nelle categorie economiche di trasferimenti correnti ad altre Amministrazioni Pubbliche (in conto corrente e capitale), le missioni con maggiore incidenza sul totale dei residui finali sono quelle composte per lo più da tali trasferimenti. Nel dettaglio, si tratta principalmente della missione "Sviluppo e riequilibrio territoriale", che pesa per il 22,2% del totale dei residui: nell'ambito di tale missione l'unico programma che presenta residui è "Sostegno alle politiche nazionali e comunitarie rivolte a promuovere la crescita ed il superamento degli squilibri socioeconomici territoriali".

Significativa è anche l'incidenza sul totale dei residui passivi della missione "Relazioni finanziarie con le autonomie territoriali" che si attesta intorno al 17,8%, attribuibile prevalentemente al programma "Concorso dello Stato al finanziamento della spesa sanitaria".

Tavola 31 - Composizione dei residui passivi iniziali e finali 2019 per Missione
(milioni di euro e valori percentuali)

MISSIONE	Consistenza al 1/1/2019		Totali al 31/12/2019	
	Residui	incidenza	Residui	incidenza
Sviluppo e riequilibrio territoriale	20.427,3	14,55%	25.272,2	22,17%
Relazioni finanziarie con le autonomie territoriali	32.249,6	22,98%	20.271,7	17,78%
Infrastrutture pubbliche e logistica	9.994,2	7,12%	10.981,3	9,63%
Politiche economico-finanziarie e di bilancio	12.318,9	8,78%	8.545,9	7,50%
Politiche per il lavoro	8.891,5	6,33%	8.382,3	7,35%
Diritto alla mobilita'	5.939,6	4,23%	5.560,8	4,88%
Soccorso civile	3.405,1	2,43%	5.262,5	4,62%
Politiche previdenziali	21.648,5	15,42%	4.296,7	3,77%
Diritti sociali, politiche sociali e famiglia	4.795,4	3,42%	4.096,1	3,59%
Competitivita' e sviluppo delle imprese	3.479,3	2,48%	3.616,7	3,17%
Istruzione scolastica	2.526,8	1,80%	2.840,1	2,49%
Fondi da ripartire	849,2	0,60%	1.679,7	1,47%
Difesa e sicurezza del territorio	2.398,1	1,71%	1.583,9	1,39%
Svil. stenibile e tutela del territorio e dell'ambiente	1.305,4	0,93%	1.295,7	1,14%
Tutela e valorizzazione dei beni e attivita' culturali e paesag.	901,3	0,64%	1.280,3	1,12%
Altre Missioni (19)	9.234,1	6,58%	9.048,7	7,94%
Totale	140.364,5	100,00%	114.014,3	100,00%

Nella missione *"Infrastrutture pubbliche e logistica"*, i cui residui costituiscono il 9,6% del totale, la maggior parte dei residui è da ascrivere al capitolo *"Fondo da ripartire per la progettazione e la realizzazione delle opere strategiche di preminente interesse nazionale nonché per opere di captazione ed adduzione di risorse idriche"*, nel programma *"Opere strategiche, edilizia statale ed interventi speciali e per pubbliche calamità"*.

La Tavola 32 espone una breve analisi della gestione dei residui passivi nel corso dell'esercizio 2019.

Per quanto riguarda i residui passivi provenienti dagli esercizi precedenti, la Tavola 32 mette in evidenza, in termini di importo e di incidenza percentuale, i fatti gestionali che hanno generato la loro variazione nel corso dell'esercizio, quindi anzitutto il pagamento, nonché economie, perenzioni e la nuova facoltà esercitabile dal 2016 (art. 30, comma 2, lettera b) della legge n. 196 del 2009) di individuazione delle somme non impegnate relative a leggi pluriennali in conto capitale a carattere non permanente da cancellare dal conto dei residui (economie) per essere iscritte nella competenza di esercizi successivi; l'esercizio di tale facoltà, come già ricordato nel paragrafo precedente, è stato esteso in via sperimentale anche alle autorizzazioni di spesa in conto capitale pluriennali a carattere permanente e a quelle annuali, per effetto del richiamato art. 4-quater del decreto-legge n. 32 del 2019. Rispetto ai 764 milioni di somme non impegnate, a valere su residui di stanziamento provenienti da esercizi antecedenti il 2019, da riscrivere negli esercizi successivi, 273 milioni rientrano nell'estensione dell'ambito di applicazione disposto dal citato DL 32/2019 (cfr. precedente Tavola 29) e sono in particolare tutti relativi ad autorizzazioni di spesa pluriennali a carattere permanente. Con riferimento agli stanziamenti di competenza 2019 non impegnati nello stesso esercizio finanziario 2019 pari a 1.585 milioni da riscrivere negli esercizi successivi, 125 milioni rientrano nell'estensione dell'ambito di applicazione disposto dal citato DL 32/2019 (cfr. precedente Tavola 30) e, anche in questo caso, riguardano autorizzazioni pluriennali a carattere permanente.

Rispetto alle consistenze iniziali di ciascuna missione, quelle per le quali si registra una maggior incidenza di economie sono risultate essere: *"Politiche previdenziali"* (12.362 milioni pari al 51,7%), *"Turismo"* (3,7 milioni pari al 34,3%) e *"Tutela della salute"* (81,9 milioni pari al 10,8%).

Guardando ai residui pagati nel corso dell'anno o interessati da perenzione amministrativa, come è lecito attendersi i valori più consistenti si hanno in corrispondenza delle missioni con *stock* di residui iniziali più importanti. Sulle missioni che tendono ad accumulare meno residui, invece, l'incidenza dei pagamenti risulta generalmente molto alta: è fisiologico che le missioni con dotazioni di risorse per natura poco inclini alla formazione di residui (debito pubblico, ad

esempio, o le missioni in cui è prevalente il peso delle spese obbligatorie) siano anche quelle che pagano più rapidamente eventuali residui.

Per ulteriori dettagli relativi alla gestione dei residui, l'allegata tabella n. 18.1 riporta la consistenza dei residui di nuova formazione e la relazione intercorrente tra gli stessi e l'ammontare delle spese di competenza (impegni), mentre la Tavola 33 espone l'incidenza dei nuovi residui sul totale degli impegni della missione, nonché l'incidenza ponderata degli stessi sul totale degli impegni del bilancio.

Tavola 32 - Incidenza percentuale, per ciascuna Missione, di economie, perenzioni e pagamenti sui residui iniziali. Anno 2019
(milioni di euro e valori percentuali)

MISSIONE	Consistenza al 1/1/2019	Perenti	% Economie	% Somme da iscrivere in esercizi successivi	Eccedenze	%	Pagato	%	Residui iniziali rimasti al 31/12/2019	%
Organi costituzionali	-	-	-	-	-	-	-	-	-	-
Ann. Gen. e supporto alla rapp. Gen. di Governo	10,6	-	0,0	0,0%	-	-	7,0	66,3%	3,6	33,7%
Relazioni finanziarie con le autonomie territoriali	32.249,6	685,1	1.521,5	4,7%	-	-	15.699,1	48,7%	15.029,1	46,6%
L'Italia in Europa e nel mondo	165,9	10,0	12,4	7,5%	-	-	130,4	78,6%	23,1	13,9%
Difesa e sicurezza del territorio	2.398,1	52,4	107,3	4,5%	35,5	1,5%	1.285,3	53,6%	1.005,5	41,9%
Giustizia	1.403,6	186,5	261,8	18,7%	12,4	0,9%	602,7	42,9%	539,2	38,4%
Ordine pubblico e sicurezza	1.006,5	4,0	75,3	7,5%	63,1	6,3%	574,8	57,1%	356,4	35,4%
Soccorso civile	3.405,1	0,9	15,3	0,4%	11,0	0,3%	1.098,2	32,3%	2.291,6	67,3%
Agricoltura, politiche agroalimentari e pesca	395,1	15,1	37,7	9,5%	17,9	4,5%	213,9	54,1%	143,6	36,3%
Energia e diversificazione delle fonti energetiche	310,4	17,2	17,2	5,5%	-	-	96,5	31,1%	196,7	63,4%
Competitività e sviluppo delle imprese	3.479,3	0,2	339,2	9,7%	326,5	9,4%	2.092,1	60,1%	1.048,0	30,1%
Regolazione dei mercati	45,8	10,0	10,0	21,9%	-	-	8,4	18,3%	27,4	59,8%
Diritto alla mobilità	5.939,6	188,7	219,1	3,7%	27,4	0,5%	2.723,1	45,8%	2.997,5	50,5%
Infrastrutture pubbliche e logistica	9.994,2	1,2	5,3	0,1%	2,2	0,0%	1.570,2	15,7%	8.418,8	84,2%
Comunicazioni	411,6	43,7	43,8	10,6%	-	-	229,0	55,6%	138,7	33,7%
Commercio internaz. e intern. zione del sistema produttivo	191,3	0,0	1,6	0,8%	-	-	43,4	22,7%	146,3	76,5%
Ricerca e innovazione	1.038,3	53,3	53,6	5,2%	-	-	435,5	41,9%	549,1	52,9%
Svil. sostenibile e tutela del territorio e dell'ambiente	1.305,4	9,8	15,4	1,2%	0,1	0,0%	488,6	33,6%	851,5	65,2%
Casa e assetto urbanistico	229,1	0,1	13,3	5,8%	-	-	77,3	33,7%	138,5	60,5%
Tuteia della salute	761,0	9,2	81,9	10,8%	-	-	216,7	28,5%	462,3	60,8%
Tuteia e valorizzazione dei beni e attività culturali e paesag.	901,3	80,5	146,4	16,2%	56,2	6,2%	447,4	49,6%	307,6	34,1%
Istruzione scolastica	2.526,8	79,7	316,3	12,5%	211,7	8,4%	1.112,2	44,0%	1.098,3	43,5%
Istruzione universitaria	706,4	16,0	16,2	2,3%	-	-	443,7	62,8%	246,5	34,9%
Diritti sociali, politiche sociali e famiglia	4.795,4	1.093,1	1.105,7	23,1%	-	-	1.434,7	29,9%	2.255,0	47,0%
Politiche previdenziali	21.648,5	1.170,6	12.361,9	57,1%	-	-	5.024,0	23,2%	4.262,7	19,7%
Politiche per il lavoro	8.891,5	230,3	442,9	5,0%	-	-	1.094,8	12,3%	7.353,8	82,7%
Immigrazione, accoglienza e garanzia dei diritti	828,1	12,1	37,6	4,5%	-	-	630,7	76,2%	159,8	19,3%
Sviluppo e riequilibrio territoriale	20.427,3	-	-	-	-	-	1.808,0	8,9%	18.619,3	91,1%
Politiche economico-finanziarie e di bilancio	12.318,9	143,2	1.757,5	14,3%	-	-	3.490,0	28,3%	7.071,4	57,4%
Giovani e sport	160,0	-	-	-	-	-	122,6	76,6%	37,5	23,4%
Turismo	10,8	-	3,7	34,3%	-	-	0,1	0,8%	7,0	65,0%
Servizi istituzionali e generali delle amm. pubbliche	773,1	20,4	34,4	4,5%	-	-	620,9	80,3%	117,8	15,2%
Fondi da ripartire	849,2	-	172,4	20,3%	-	-	203,4	23,9%	473,4	55,8%
Debito pubblico	786,5	-	24,3	3,1%	-	-	749,3	95,3%	13,0	1,6%
Totale	140.364,5	4.133,3	19.250,7	13,7%	764,0	0,5%	44.723,5	31,9%	76.390,3	54,4%

Tavola 33 - Tasso di formazione di nuovi residui per missione 2016-2019 (valori percentuali)

MISSIONE	2016		2017		2018		2019	
	incidenza su impegnato pesata	incidenza su impegnato	incidenza su impegnato pesata	incidenza su impegnato	incidenza su impegnato pesata	incidenza su impegnato	incidenza su impegnato pesata	incidenza su impegnato
Organi costituzionali	0,3%	0,0%	0,0%	0,0%	0,0%	0,0%	0,0%	0,0%
Amm. Gen. e supporto alla rapp. Gen. di Governo	4,9%	0,0%	0,7%	0,0%	1,5%	0,0%	6,0%	0,0%
Relazioni finanziarie con le autonomie territoriali	10,9%	9,1%	12,0%	10,0%	9,7%	6,1%	4,3%	1,7%
L'Italia in Europa e nel mondo	0,4%	0,0%	0,6%	0,0%	0,6%	0,0%	0,4%	0,0%
Difesa e sicurezza del territorio	6,6%	0,6%	6,6%	0,5%	7,1%	0,6%	2,7%	0,1%
Giustizia	9,2%	0,5%	9,3%	0,4%	9,9%	0,5%	6,5%	0,3%
Ordine pubblico e sicurezza	5,2%	0,2%	5,8%	0,2%	5,9%	0,2%	7,1%	0,4%
Soccorso civile	9,9%	0,3%	27,8%	2,7%	32,5%	3,9%	34,9%	7,8%
Agricoltura, politiche agroalimentari e pesca	27,5%	0,5%	35,9%	0,7%	31,4%	0,5%	22,7%	0,3%
Energia e diversificazione delle fonti energetiche	62,9%	1,5%	31,6%	0,2%	31,9%	0,2%	70,4%	2,2%
Competitività e sviluppo delle imprese	13,0%	2,3%	7,5%	0,7%	9,3%	1,2%	11,0%	2,1%
Regolazione dei mercati	57,3%	0,1%	49,7%	0,0%	60,6%	0,1%	29,3%	0,0%
Diritto alla mobilità	22,1%	3,8%	20,6%	3,0%	24,7%	4,4%	21,8%	4,2%
Infrastrutture pubbliche e logistiche	65,0%	16,3%	78,7%	18,3%	80,1%	21,6%	68,3%	13,2%
Comunicazioni	17,5%	0,1%	14,0%	0,1%	16,5%	0,1%	16,0%	0,1%
Commercio internaz. e interm. zione del sistema produttivo	19,3%	0,1%	35,2%	0,2%	32,4%	0,1%	33,0%	0,2%
Ricerca e innovazione	14,4%	0,4%	12,3%	0,3%	17,8%	0,5%	14,1%	0,5%
Svil. sostenibile e tutela del territorio e dell'ambiente	54,1%	3,0%	43,5%	1,6%	35,5%	1,1%	30,7%	1,0%
Casa e assetto urbanistico	51,1%	4,0%	31,2%	0,2%	15,8%	0,0%	33,3%	0,4%
Tutela della salute	30,5%	1,0%	63,8%	5,3%	19,1%	0,5%	28,1%	0,8%
Tutela e valorizzazione dei beni e attività culturali e paesag.	27,5%	1,1%	25,1%	0,8%	27,1%	1,0%	37,1%	2,7%
Istruzione scolastica	2,0%	0,1%	3,3%	0,3%	3,8%	0,4%	3,5%	0,5%
Istruzione universitaria	8,2%	0,4%	8,0%	0,3%	5,6%	0,1%	3,4%	0,1%
Diritti sociali, politiche sociali e famiglia	6,4%	1,0%	6,5%	0,8%	7,0%	0,9%	5,0%	0,7%
Politiche previdenziali	16,6%	16,1%	13,7%	10,0%	16,6%	13,7%	0,0%	0,0%
Politiche per il lavoro	17,6%	3,1%	16,4%	1,8%	32,2%	5,9%	12,9%	1,0%
Immigrazione, accoglienza e garanzia dei diritti	28,3%	1,8%	6,2%	0,1%	17,4%	0,7%	25,4%	1,6%
Sviluppo e riequilibrio territoriale	71,8%	9,4%	89,0%	19,1%	94,7%	23,1%	94,9%	47,7%
Politiche economico-finanziarie e di bilancio	12,3%	8,6%	13,3%	10,3%	6,3%	1,8%	1,7%	0,2%
Giovani e sport	1,8%	0,0%	4,2%	0,0%	4,6%	0,0%	3,0%	0,0%
Turismo	49,1%	0,1%	12,7%	0,0%	14,4%	0,0%	13,1%	0,0%
Servizi istituzionali e generali delle amm. pubbliche	25,3%	0,8%	25,7%	1,0%	18,3%	0,6%	15,9%	0,6%
Fondi da ripartire	90,0%	14,0%	100,0%	10,9%	99,6%	10,3%	100,0%	9,1%
Debito pubblico	0,2%	0,0%	0,2%	0,0%	0,3%	0,0%	0,2%	0,0%
Totale	8,4%	100,0%	8,2%	100,0%	8,4%	100,0%	4,6%	100,0%

1.5.2.5 Analisi economica dei residui passivi

Le seguenti tabelle evidenziano la composizione percentuale dei residui finali dell'ultimo quadriennio tra le categorie economiche delle spese correnti e quelle in conto capitale.

Tavola 34 - Composizione dei residui finali 2016-2019 per titolo e categoria
(valori percentuali)

CATEGORIE	2016	2017	2018	2019
TITOLO I - SPESE CORRENTI	100,0%	100,0%	100,0%	100,0%
1 - REDDITI DA LAVORO DIPENDENTE	1,1%	2,5%	1,6%	4,9%
2 - CONSUMI INTERMEDI	4,9%	5,0%	4,9%	5,2%
3 - IMPOSTE PAGATE SULLA PRODUZIONE	0,0%	0,0%	0,0%	0,0%
4 - TRASFERIMENTI CORRENTI AD AMMINISTRAZIONI PUBBLICHE	81,0%	80,5%	83,8%	81,4%
5 - TRASFERIMENTI CORRENTI A FAMIGLIE E ISTITUZIONI SOCIALI PRIVATE	1,6%	1,1%	2,3%	5,7%
6 - TRASFERIMENTI CORRENTI A IMPRESE	2,0%	2,3%	1,4%	1,6%
7 - TRASFERIMENTI CORRENTI A ESTERO	0,1%	0,1%	0,1%	0,1%
8 - RISORSE PROPRIE UNIONE EUROPEA	-	-	-	-
9 - INTERESSI PASSIVI E REDDITI DA CAPITALE	0,2%	0,2%	0,3%	0,0%
10 - POSTE CORRETTIVE E COMPENSATIVE	7,0%	6,7%	4,3%	0,4%
11 - AMMORTAMENTI	-	-	-	-
12 - ALTRE USCITE CORRENTI	2,2%	1,6%	1,3%	0,5%
TITOLO II - SPESE IN CONTO CAPITALE	100,0%	100,0%	100,0%	100,0%
21 - INVESTIMENTI FISSI LORDI E ACQUISTI DI TERRENI	11,5%	9,5%	9,4%	9,9%
22 - CONTRIBUTI AGLI INVESTIMENTI	56,4%	56,1%	62,3%	66,0%
23 - CONTRIBUTI AGLI INVESTIMENTI AD IMPRESE	14,4%	9,1%	11,2%	8,1%
24 - CONTRIBUTI AGLI INVESTIMENTI A FAMIGLIE E ISTITUZIONI SOCIALI PRIVATE	0,0%	0,0%	0,0%	0,1%
25 - CONTRIBUTI AGLI INVESTIMENTI A ESTERO	1,2%	0,7%	0,8%	0,4%
26 - ALTRI TRASFERIMENTI IN CONTO CAPITALE	11,2%	10,4%	5,0%	6,1%
31 - ACQUISIZIONI DI ATTIVITA' FINANZIARIE	5,3%	14,1%	11,2%	9,5%
TITOLO III - RIMBORSO PASSIVITA' FINANZIARIE	100,0%	100,0%	100,0%	100,0%

I residui di parte corrente sono prevalentemente costituiti dai "Trasferimenti correnti alle amministrazioni pubbliche" che, nel 2019, ammontano a 37.072 milioni su un totale di residui della spesa corrente di 45.529 milioni. All'interno di tale categoria il 61,6% riguarda i trasferimenti alle Amministrazioni locali, mentre il 38% consiste in trasferimenti agli enti di previdenza.

Tra le spese in conto capitale, in linea con quanto registrato lo scorso anno, la categoria "Contributi agli investimenti", incide per il 66%: tale categoria comprende trasferimenti a favore delle amministrazioni centrali, locali e degli enti di previdenza; prevale il peso delle prime, in particolare della sottocategoria "Enti produttori di servizi economici e di regolazione dell'attività economica".

La Tavola 35 mostra l'incidenza, per titolo e categoria economica, dei residui di nuova formazione rispetto agli impegni di competenza, mettendo a confronto la gestione del 2019 con il triennio precedente (vedi anche tabella 18 allegata).

Tavola 35 - Tasso di formazione di nuovi residui 2016-2019 (in rapporto agli impegni), per titolo e categoria
(valori percentuali)

CATEGORIE	2016	2017	2018	2019
TITOLO I - SPESE CORRENTI	8,7%	8,5%	8,0%	2,5%
1 - REDDITI DA LAVORO DIPENDENTE	1,0%	1,8%	1,1%	1,8%
2 - CONSUMI INTERMEDI	28,2%	27,7%	23,3%	13,1%
3 - IMPOSTE PAGATE SULLA PRODUZIONE	0,1%	0,2%	0,2%	0,3%
4 - TRASFERIMENTI CORRENTI AD AMMINISTRAZIONI PUBBLICHE	12,8%	12,4%	12,9%	3,1%
5 - TRASFERIMENTI CORRENTI A FAMIGLIE E ISTITUZIONI SOCIALI PRIVATE	7,8%	4,6%	8,4%	12,3%
6 - TRASFERIMENTI CORRENTI A IMPRESE	11,5%	13,6%	9,0%	4,9%
7 - TRASFERIMENTI CORRENTI A ESTERO	3,8%	4,5%	3,4%	2,8%
8 - RISORSE PROPRIE UNIONE EUROPEA	-	-	-	-
9 - INTERESSI PASSIVI E REDDITI DA CAPITALE	0,2%	0,3%	0,3%	0,0%
10 - POSTE CORRETTIVE E COMPENSATIVE	8,8%	8,1%	4,8%	0,2%
11 - AMMORTAMENTI	-	-	-	-
12 - ALTRE USCITE CORRENTI	79,1%	71,1%	68,9%	13,6%
TITOLO II - SPESE IN CONTO CAPITALE	42,7%	36,9%	45,7%	46,2%
21 - INVESTIMENTI FISSI LORDI E ACQUISTI DI TERRENI	54,7%	54,2%	55,0%	55,6%
22 - CONTRIBUTI AGLI INVESTIMENTI	41,2%	49,8%	56,0%	61,5%
23 - CONTRIBUTI AGLI INVESTIMENTI AD IMPRESE	31,7%	21,6%	30,5%	27,2%
24 - CONTRIBUTI AGLI INVESTIMENTI A FAMIGLIE E ISTITUZIONI SOCIALI PRIVATE	1,7%	7,6%	4,0%	10,6%
25 - CONTRIBUTI AGLI INVESTIMENTI A ESTERO	39,2%	41,6%	41,2%	4,5%
26 - ALTRI TRASFERIMENTI IN CONTO CAPITALE	66,7%	53,5%	58,9%	45,4%
31 - ACQUISIZIONI DI ATTIVITA' FINANZIARIE	33,3%	27,3%	10,0%	11,1%
TITOLO III - RIMBORSO PASSIVITA' FINANZIARIE	0,1%	0,2%	0,2%	0,3%
Totale	8,4%	8,2%	8,4%	4,6%

Il tasso di formazione di nuovi residui di parte corrente (2,5%) fa registrare un brusco calo nel 2019 rispetto ai livelli degli anni precedenti (8% o superiore) risentendo dell'introduzione del nuovo concetto di impegno pluriennale ad esigibilità (IPE, cfr. più avanti capitolo 3).

Fra le spese di parte corrente, il livello più alto si registra nelle categorie "Altre uscite correnti", "Consumi intermedi", "Trasferimenti correnti a famiglie e istituzioni sociali private" (con un tasso di nuova formazione pari rispettivamente al 13,6%, 13,1%, 12,3% degli impegni di competenza a rendiconto, ovvero considerando anche gli impegni per conservazione fondi). Nella categoria consumi intermedi, sui residui di nuova formazione incidono prevalentemente le quote da riversare alle entrate per gli aggi.

Fra le spese in conto capitale, il tasso dei residui di nuova formazione assume livelli significativi in quasi tutte le categorie; in particolare nelle categorie "Contributi agli investimenti" (61,5%) e "Investimenti fissi lordi e acquisti di terreni" (55,6%).

1.5.2.6 Smaltimento dei residui passivi

Come mostrato in precedenza, nel corso del 2019 le operazioni di gestione hanno modificato lo stock dei residui passivi provenienti dagli esercizi precedenti variandone la consistenza dai 140.364 milioni dell'inizio dell'anno ai 76.390 milioni del 31 dicembre. Dei residui pregressi rimasti da pagare, 71.278 milioni (93,3%) provengono dagli esercizi 2014-2018, mentre 5.112 milioni (6,7%) da quelli 2000-2013.

La Tavola 36 sintetizza il processo di smaltimento dei residui passivi pregressi¹¹, considerando gli importi pagati o eliminati dal conto dei residui negli esercizi successivi per altre cause (economie, perenzioni): per ciascun anno è indicato l'importo in valore assoluto smaltito nell'anno stesso nonché l'avanzamento percentuale raggiunto nell'anno tenendo conto anche dei residui smaltiti negli esercizi precedenti; per riga, le somme residue smaltite in ciascun anno sono distinte in base all'esercizio di provenienza dei residui stessi.

Nel 2019 risultano smaltiti 32.665 milioni di residui formati nell'esercizio precedente, pari al 47,8% della consistenza iniziale.

¹¹ I dati esposti nella colonna "Residui di nuova formazione" tengono conto delle riclassificazioni, operate negli esercizi successivi a quello di formazione, a seguito delle quali si sono verificati movimenti tra le diverse categorie economiche che hanno modificato la consistenza dei residui e la composizione per titolo.

Tavola 36 - Smaltimento dei residui passivi per esercizio di provenienza: confronto 2015-2019 (milioni di euro e percentuale di avanzamento del processo di smaltimento dei residui)

Esercizi di formazione dei residui		Esercizi di smaltimento dei residui													
		2015			2016			2017			2018			2019	
Residui di nuova formazione		smaltimento	smaltimento cumulado	peso smaltimento	smaltimento	smaltimento cumulado	peso smaltimento	smaltimento	smaltimento cumulado	peso smaltimento	smaltimento	smaltimento cumulado	peso smaltimento	smaltimento	smaltimento cumulado
2014															
	SPESA CORRENTI	22.327,4	-	5.802,4	25,99%	14.978,7	93,07%	504,8	95,34%	826,1	99,04%				
	SPESA IN CONTO CAPITALE	14.471,2	-	6.757,4	46,70%	4.033,4	74,57%	2,5	74,58%	-	74,58%				
	RIMBORSO PASSIVITA' FINANZIARIE	9,7	-	0,1	0,54%	-	0,54%	-	0,54%	-	0,54%				
	Totale	36.808,3	-	12.559,9		19.012,1		507,3		826,1		826,1			
2015															
	SPESA CORRENTI	48.093,0	-	22.370,2	46,51%	7.038,6	61,15%	16.616,5	95,70%	190,4	96,10%				
	SPESA IN CONTO CAPITALE	14.923,4	-	5.225,1	35,01%	2.349,3	50,75%	3.888,5	76,81%	0,6	76,82%				
	RIMBORSO PASSIVITA' FINANZIARIE	3.234,0	-	3.228,6	99,83%	-	99,83%	3,2	99,93%	-	99,93%				
	Totale	66.250,4	-	30.823,9		9.387,9		20.508,2		190,9		190,9			
2016															
	SPESA CORRENTI	47.902,9	-	-	-	28.627,1	59,76%	4.701,9	69,58%	13.641,7	98,05%				
	SPESA IN CONTO CAPITALE	18.276,4	-	-	-	8.243,2	45,10%	5.483,4	75,11%	1.327,7	82,37%				
	RIMBORSO PASSIVITA' FINANZIARIE	247,7	-	-	-	244,7	98,78%	0,0	98,78%	-	98,78%				
	Totale	66.427,1	-	-	-	37.115,0		10.185,3		14.969,4		14.969,4			
2017															
	SPESA CORRENTI	46.456,3	-	-	-	-	-	27.585,2	59,38%	10.903,3	82,85%				
	SPESA IN CONTO CAPITALE	23.334,3	-	-	-	-	-	5.218,4	22,36%	3.842,2	38,83%				
	RIMBORSO PASSIVITA' FINANZIARIE	370,6	-	-	-	-	-	370,5	99,99%	0,0	99,99%				
	Totale	70.161,1	-	-	-	-	-	33.174,1		14.745,5		14.745,5			
2018															
	SPESA CORRENTI	45.220,3	-	-	-	-	-	-	-	25.165,8	55,65%				
	SPESA IN CONTO CAPITALE	22.664,2	-	-	-	-	-	-	-	7.082,2	31,25%				
	RIMBORSO PASSIVITA' FINANZIARIE	416,7	-	-	-	-	-	-	-	416,7	100,00%				
	Totale	68.301,2	-	-	-	-	-	-	-	32.664,7		32.664,7			

La Tavola 37 espone la consistenza e le variazioni contabili dei residui provenienti dagli esercizi 2000-2013; dall'analisi della stessa si rileva che sulla consistenza iniziale, pari a circa 5.690 milioni di euro, le operazioni di smaltimento hanno inciso per circa 577 milioni ed hanno interessato quasi esclusivamente le categorie "Trasferimenti Correnti ad amministrazioni pubbliche" e "Contributi agli investimenti".

Alla fine del 2019 le somme accertate di tali residui ammontano a circa 5.112 milioni, di cui 4.527 milioni relativi ai "Contributi agli investimenti".

Tavola 37 - Residui provenienti dagli esercizi 2000-2013 per categoria economica. Anno 2019
(migliaia di euro)

CATEGORIA	Consistenza al 1/1/2019	variazioni	Consistenza al 31/12/2019
CONTRIBUTI AGLI INVESTIMENTI	5.067.325,8	-540.000,0	4.527.325,8
TRASFERIMENTI CORRENTI AD AMMINISTRAZIONI PUBBLICHE	516.194,0	-29.004,6	487.189,4
RIMBORSO PASSIVITA' FINANZIARIE	77.787,9	-8.398,2	69.389,6
REDDITI DA LAVORO DIPENDENTE	28.711,5	-	28.711,5
Totale	5.690.019,2	-577.402,9	5.112.616,3

1.6 ECCEDENZE DI SPESA ED ECONOMIE

Le previsioni definitive delle spese, siano esse di competenza che di cassa, costituiscono il limite massimo autorizzato dal Parlamento entro cui si può procedere all'assunzione degli impegni e ai pagamenti; tuttavia è da rilevare che, nell'esercizio 2019, come nei precedenti, si sono verificate, oltre alle economie, alcune eccedenze di spesa rispetto agli importi autorizzati.

Le economie e le eccedenze di spesa relative alla gestione di competenza sono esposte nelle allegate tabelle n. 3, 3.1 e 3.2, mentre quelle relative alla gestione di cassa sono riportate nelle allegate tabelle n. 7, 7.1 e 7.2; infine quelle relative ai residui sono riportate nelle tabelle 15, 15.1 e 15.2¹².

Per quanto concerne le economie – che nella gestione di competenza ammontano a 47.936 milioni di euro, in quella di cassa a 74.321 milioni e a 15.117 milioni nella gestione dei residui – è opportuno ricordare che esse derivano rispettivamente dalle somme non impegnate o non pagate rispetto alle previsioni definitive, o ai riaccertamenti d'impegno nel caso dei residui, e non necessitano di particolari prese d'atto. In relazione alle risorse disponibili (rispettivamente previsioni definitive di competenza e cassa e residui accertati) le economie rappresentano il 5,5% per la competenza l 8,2% per la cassa e il 12,5% per i residui.

Un apposito articolo del disegno di legge di approvazione del rendiconto deve proporre, invece, una sanatoria legislativa per gli eccessi di spesa (le eccedenze, appunto) rispetto agli stanziamenti definitivi eventualmente verificatisi in ciascuna unità di voto, qualora non siano compensate dalle economie realizzate all'interno dell'unità di voto stessa. Nel 2019 le eccedenze nette ammontano a circa 2 milioni per la competenza, a circa 0,7 milioni in conto cassa e circa 0,1 milioni di euro per i residui. Nel complesso le eccedenze in conto competenza registrate nel 2019 sono di gran lunga inferiori a quelle del 2018 (20 milioni).

Il fenomeno concerne, essenzialmente, spese di natura obbligatoria (stipendi, retribuzioni ed altri assegni fissi al personale, compresi oneri sociali e Irap) i cui pagamenti vengono eseguiti con una modalità che anticipa le fasi gestionali in cui si articola il regime giuridico delle spese dello Stato, per cui la relativa contabilizzazione avviene

¹² Nelle medesime tabelle è possibile verificare che nell'esercizio 2019 si sono registrate in conto competenza acquisizioni di disponibilità ai sensi dell'articolo 18, comma 3, della legge n. 196 del 2009, relative all'avvenuto slittamento degli oneri derivanti da provvedimenti legislativi non ancora perfezionati nel 2019 e che saranno finanziati nell'esercizio successivo con disponibilità del precedente esercizio, per un importo pari a 43,1 milioni di euro. Tali somme fanno riferimento esclusivamente alla missione "Fondi da ripartire" del Ministero dell'economia e delle finanze.

solo dopo la chiusura dell'esercizio finanziario, generando un esubero di impegno/pagamento rispetto alle previsioni, con il conseguente formarsi delle eccedenze. L'inderogabilità e l'indifferibilità delle spese stesse comporta, del resto, la imprescindibilità della loro erogazione e quindi il verificarsi dell'eccedenza.

La Tavola 38 e la Tavola 39 illustrano, rispettivamente, le eccedenze (per unità di voto) e le economie (per missione) registrate nel 2019.

Tavola 38 - Eccedenze della spesa per Unità di Voto (Programma). Anno 2019
(migliaia di euro)

MISSIONE PROGRAMMA	Competenza	Cassa	Residui
Competitività e sviluppo delle imprese	685,63	690,76	-
Coordinamento azione amministrativa, attuazione di indirizzi e programmi per fav	685,63	690,76	-
Diritto alla mobilità e sviluppo dei sistemi di trasporto	-	-	144,73
Sviluppo e sicurezza della mobilità locale	-	-	144,73
Infrastrutture pubbliche e logistica	1.356,29	-	-
Sistemi stradali, autostradali ed intermodali	1.356,29	-	-
Totale complessivo	2.041,92	690,76	144,73

Le eccedenze in conto competenza hanno interessato principalmente il Ministero dello Sviluppo Economico (0,7 milioni) e il Ministero dell'Infrastrutture e Trasporti (1,4 milioni). Le eccedenze di cassa hanno interessato esclusivamente il Ministero dello Sviluppo Economico (0,7 milioni), mentre le eccedenze registrate nella gestione dei residui hanno interessato esclusivamente il Ministero delle Infrastrutture e dei Trasporti (0,1 milioni).

Tavola 39 - Economie della spesa per Missione. Anno 2019

(migliaia di euro)

MISSIONE	Competenza	Cassa	Residui
Organi costituzionali	69,6	769,6	-
Amm. Gen. e supporto alla rapp. Gen. di Governo	26.281,4	66.889,9	2,8
Relazioni finanziarie con le autonomie territoriali	325.146,4	5.024.423,0	836.379,5
L'Italia in Europa e nel mondo	673.943,0	679.686,0	2.366,6
Difesa e sicurezza del territorio	342.168,5	660.265,3	54.894,2
Giustizia	753.975,4	1.205.296,6	75.252,0
Ordine pubblico e sicurezza	434.426,2	1.057.458,5	71.268,8
Soccorso civile	112.648,0	1.903.138,4	14.353,2
Agricoltura, politiche agroalimentari e pesca	175.004,2	390.856,3	22.548,5
Energia e diversificazione delle fonti energetiche	9.355,4	483.103,7	36,0
Competitivita' e sviluppo delle imprese	805.592,5	2.166.168,4	338.995,3
Regolazione dei mercati	24.531,2	34.114,8	31,9
Diritto alla mobilita'	348.663,3	2.707.273,7	30.436,7
Infrastrutture pubbliche e logistica	184.573,3	3.925.056,8	4.006,9
Comunicazioni	35.902,0	164.133,9	158,1
Commercio internaz. e intern. zione del sistema produttivo	2.779,8	89.496,6	1.572,3
Ricerca e innovazione	27.550,1	472.578,0	333,7
Svil. stenibile e tutela del territorio e dell'ambiente	65.906,7	759.578,5	5.655,7
Casa e assetto urbanistico	14.335,9	233.556,6	13.181,6
Tutela della salute	190.675,3	480.189,6	72.695,4
Tutela e valorizzazione dei beni e attivita' culturali e paesag.	133.880,9	1.035.844,8	65.902,6
Istruzione scolastica	431.001,5	2.356.542,9	236.586,2
Istruzione universitaria	31.077,7	114.505,1	204,0
Diritti sociali, politiche sociali e famiglia	2.909.975,3	4.873.614,0	12.620,0
Politiche previdenziali	11.786.532,0	6.944.441,9	11.191.213,9
Politiche per il lavoro	3.452.532,2	7.598.856,0	212.524,2
Immigrazione, accoglienza e garanzia dei diritti	238.307,9	1.249.906,9	25.466,3
Sviluppo e riequilibrio territoriale	0,0	68,7	-
Politiche economico-finanziarie e di bilancio	5.290.074,2	5.082.535,5	1.614.318,5
Giovani e sport	470,0	29.509,2	-
Turismo	8.948,6	20.742,5	3.715,1
Servizi istituzionali e generali delle amm. pubbliche	454.368,6	737.088,9	14.053,5
Fondi da ripartire	952.512,3	3.761.698,2	172.390,8
Debito pubblico	17.692.669,1	18.011.837,6	24.250,8
Totale	47.935.878,2	74.321.226,5	15.117.415,2
Previsioni Definitive - Residui Riaccertati	871.111.622,4	904.597.955,5	121.113.887,1
Economie/Previsioni - Riaccertamenti/previsioni	5,5%	8,2%	12,5%

1.7 REGOLAZIONI CONTABILI E DEBITORIE

1.7.1 REGOLAZIONI CONTABILI

Con il termine “regolazione contabile” si intende un’operazione volta a far emergere contabilmente partite di entrata e/o di spesa che altrimenti non troverebbero rappresentazione in bilancio. Il “regolare”, dunque, è inteso nel senso di dare contezza in bilancio di tutti i fenomeni gestionali, nel rispetto dei principi di chiarezza e integrità.

In tal senso, la regolazione contabile è lo strumento con cui ricondurre in bilancio un’operazione gestionale che ha già manifestato il suo impatto sull’economia in un momento precedente. Essa può esplicitare i suoi effetti unicamente sul bilancio dello Stato ed esaurirsi in tale ambito, ovvero può coinvolgere anche la tesoreria.

La regolazione contabile di bilancio investe l’entrata e la spesa, aumentando il livello dell’una e dell’altra di uno stesso ammontare, risultando perciò neutrale sui saldi di competenza del bilancio statale (es. rimborsi Iva). Trattandosi di regolazioni meramente contabili, esse non determinano alcun effetto sulla tesoreria del settore statale e sull’indebitamento netto delle amministrazioni pubbliche.

La regolazione può, in talune circostanze, riguardare i rapporti tra bilancio e tesoreria: è il caso in cui la tesoreria (se legislativamente autorizzata) anticipa risorse ad enti pubblici (ad es. enti previdenziali o enti decentrati di spesa) che saranno successivamente ripianate dal bilancio dello Stato, qualora il fabbisogno di questi enti risulti superiore a quanto stanziato nel bilancio stesso. Si crea in tal modo un debito del bilancio nei confronti della tesoreria che deve essere “regolato” con risorse da appostare successivamente per essere restituite alla tesoreria a chiusura dell’anticipazione effettuata. Queste operazioni hanno un impatto sui saldi del bilancio nell’anno in cui si provvede alla loro regolazione, mentre sul fabbisogno e sull’indebitamento netto del conto delle Amministrazioni pubbliche le stesse hanno già avuto effetto nell’anno in cui l’anticipazione è avvenuta.

1.7.2 REGOLAZIONI DEBITORIE

Per regolazione debitoria si intende l’iscrizione in bilancio di una partita contabile di spesa per il pagamento di operazioni che in termini di competenza economica hanno già prodotto i loro effetti in esercizi precedenti a quello in cui viene disposto lo stanziamento in bilancio. È il caso dei ripiani dei disavanzi di aziende sanitarie locali, restituzioni di tributi dichiarati costituzionalmente illegittimi, accantonamenti dei fondi speciali per l’estinzione di debiti pregressi, ecc. Tale tipologia di regolazioni richiede un esame per singola partita in quanto non necessariamente hanno un trattamento contabile univoco.

In particolare, nel bilancio dello Stato e conto del settore statale la regolazione debitoria incide nell’anno in cui si effettua il pagamento.

Nel conto della PA una partita debitoria incide nel momento in cui nasce l’obbligazione (secondo il criterio della competenza giuridica) e la stessa è quantificata nell’esatto ammontare, anche se la restituzione delle somme avviene ratealmente. Qualora non sia determinato in modo esatto l’ammontare del debito, l’effetto sull’indebitamento netto del conto della PA è contabilizzato in relazione a quanto annualmente pagato a titolo di restituzione.

Tra le regolazioni debitorie rientrano i rimborsi di imposte pregressi. Si tratta di somme iscritte in bilancio per essere destinate al rimborso di imposte che il contribuente ha richiesto in anni precedenti. Tali regolazioni determinano effetti sul bilancio dello Stato e sul fabbisogno del settore statale nell’anno in cui le somme sono rispettivamente stanziate e pagate, mentre, secondo i criteri di contabilità nazionale, esse vengono registrate nel conto economico delle PA secondo il principio della competenza economica e quindi contabilizzate nell’anno in cui è stato richiesto il rimborso.

Tavola 40 - Regolarizzazioni contabili e debitorie. Anno 2019
(milioni di euro)

	Previsioni 2019 - Regolarizioni						Consuntivo 2019						di cui: Regolarizioni		
	Previsioni iniziali		Assestato		Previsioni definitive		Accertamenti	Totale	Incassi		Rs	Regolaz. Accert.	Regolaz. Incassi CP	Regolaz. Incassi RS	
	Cp	Cs	Cp	Cs	Cp	Cs			Cp	Cs					
Entrate															
Regolarizioni di bilancio															
Rimborsi IVA	31.776	31.776	31.776	31.776	31.461	31.461	31.369	31.367	31.366	0,3	30.828	30.268			
Altre entrate															
Fondo ammortamento titoli di Stato	-	-	-	-	414	414	614	614	614	0	614	614	-	-	-
TOTALE ENTRATE	31.776	31.776	31.776	31.776	31.875	31.875	31.983	31.980	31.980	0	31.441	30.881	-	-	-
Spesa															
Regolarizioni di bilancio															
Rimborsi IVA	31.776	31.776	31.776	31.776	31.461	31.461	31.369	31.367	31.366	0,3	30.828	30.268			
Rimborsi progressi															
Rimborsi II DD - progressi	2.221	2.221	2.721	2.721	2.721	2.721	2.720	2.720	2.720	0	2.720	2.720	0	0	0
Regolarizioni contabili di tesoreria															
FSN-Saldo IRAP	400	1.000	400	1.000	400	1.000	400	1.000		1.000	400				1.000
Sospesi Banca di Italia	20	20	-	-	-	-	-	-	-	-	-	-	-	-	-
TOTALE CORRENTE	34.397	35.017	34.897	35.517	34.582	35.182	34.489	35.087	34.086	1.000	33.948	32.988	1.000	1.000	1.000
TOTALE CAPITALE															
TOTALE SPESA	34.397	35.017	34.897	35.517	34.582	35.182	34.489	35.087	34.086	1.000	33.948	32.988	1.000	1.000	1.000
TOTALE GENERALE: (E-S)	-2.621	-3.241	-3.121	-3.741	-2.707	-3.307	-2.506	-3.106	-2.106	-1.000	-2.506	-2.106	-1.000	-2.106	-1.000

2 CONTO GENERALE DEL PATRIMONIO

2.1 ARTICOLAZIONE E FONTI DEL CONTO DEL PATRIMONIO

La legge 196 del 31 dicembre 2009 (“Legge di contabilità e finanza pubblica”) stabilisce che nel Conto generale del Patrimonio dello Stato sono comprese le attività e le passività finanziarie e patrimoniali con le variazioni derivanti dalla gestione del bilancio e quelle verificatesi per qualsiasi altra causa, nonché la dimostrazione dei vari punti di concordanza tra le contabilità del bilancio e quella patrimoniale.

Gli attuali contenuti e impostazione del Conto generale del Patrimonio dello Stato discendono dalle disposizioni degli articoli 13 e 14 del decreto legislativo 7 agosto 1997, n.279, emanato in attuazione della specifica delega di cui all’art.5 della legge 3 aprile 1997, n.94, nonché, da quelle previste dal decreto interministeriale 18 aprile 2002; tali disposizioni, in particolare, hanno reso il conto del patrimonio rispondente ad una impostazione tesa a fornire maggiore significatività ai valori rappresentati, con particolare riferimento all’economicità della gestione patrimoniale.

A tale riguardo, il Dipartimento della Ragioneria generale dello Stato ha impartito precise istruzioni con la circolare n.13 del 12 marzo 2003 ed ha definito la rappresentazione del Conto generale del Patrimonio dello Stato in due sezioni distinte:

- Sezione I – Dimostrazione dei conti accesi ai componenti attivi e passivi significativi del patrimonio dello Stato;
- Sezione II – Dimostrazione di concordanza tra gli accertamenti di competenza del bilancio ed il conto del patrimonio.

La Sezione I espone distintamente i conti accesi ai componenti attivi e passivi significativi del patrimonio, raccordati alla classificazione delle poste attive e passive del SEC95 (Regolamento n.2223/96 del Consiglio del 25 giugno 1996, relativo al Sistema europeo dei conti nazionali e regionali nella Comunità), come specificato negli allegati 1 e 2 al richiamato decreto interministeriale del 18 aprile 2002.

Da un punto di vista strettamente contabile la suddetta classificazione, che riguarda tutti gli elementi che caratterizzano la gestione dell’azienda Stato, raggruppa le varie attività e passività nel modo che segue:

- Attività finanziarie (attività economiche comprendenti i mezzi di pagamento, gli strumenti finanziari ed altre attività economiche aventi natura simile agli strumenti finanziari);
- Attività non finanziarie prodotte (attività economiche ottenute quale prodotto dei processi di produzione);
- Attività non finanziarie non prodotte (attività economiche non ottenute tramite processi di produzione);
- Passività finanziarie (mezzi di pagamento o strumenti finanziari e simili).

Tali macroaggregati (di primo livello) vengono ulteriormente distinti in successivi livelli di ordine analitico inferiore (secondo, terzo, quarto e quinto) per meglio rappresentare la loro specificità.

I dati necessari alla compilazione di tali macroaggregati sono ricavabili da tre diverse fonti di informazioni:

1. il Conto del Bilancio (parte I^a del Rendiconto generale dello Stato) che è predisposto, per la parte di competenza delle singole Amministrazioni, a cura degli Uffici centrali del bilancio;
2. il Conto del “Dare ed Avere della Banca d’Italia che svolge il servizio di tesoreria dello Stato e del Cassiere speciale per i biglietti e le monete a debito dello Stato”, predisposto dal Dipartimento della Ragioneria generale dello Stato – Ispettorato generale per la finanza delle pubbliche amministrazioni. Attraverso tale Conto viene data dimostrazione del servizio di tesoreria operato nel corso dell’esercizio per effetto sia della gestione del bilancio sia di quella extra - bilancio (ovvero operazioni costituite dai crediti e dai debiti di tesoreria);
3. le scritture riepilogative di quelle elementari utilizzate nella fase costitutiva degli elementi del patrimonio (inventari, buoni di carico, mandati informatici, ecc.).

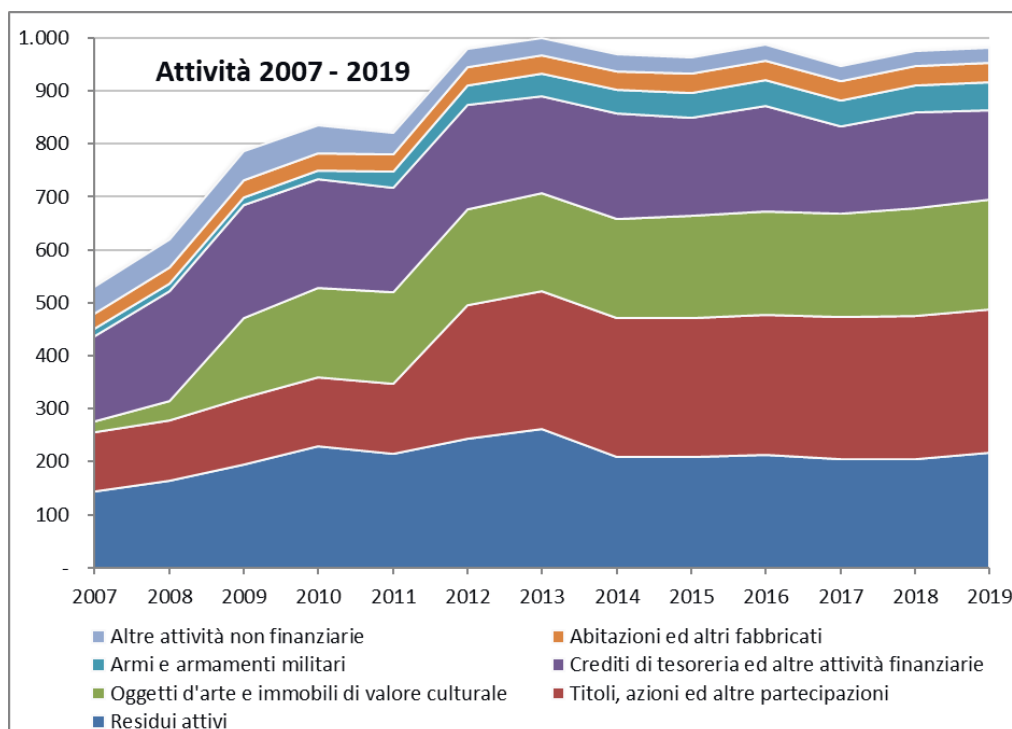
La Sezione II espone il raccordo tra la gestione del bilancio ed il conto del patrimonio: nel corso di un esercizio finanziario, infatti, la gestione del bilancio produce effetti sul patrimonio; d'altra parte, alcune movimentazioni di poste patrimoniali hanno un riflesso sul bilancio. Per questa ragione, si definiscono "entrate depurate" gli accertamenti di competenza nel bilancio di un dato esercizio al netto di quella parte di entrate derivata dal peggioramento della situazione patrimoniale (quindi, escludendo le entrate dovute alla riduzione dello stock di attività – la vendita di una partecipazione, ad esempio – o all'aumento dello stock di passività – l'emissione di titoli del debito pubblico). Simmetricamente, si definiscono "spese depurate" le uscite di bilancio che non sono compensate da miglioramenti della posizione patrimoniale, dunque tutte le spese che non hanno come corrispettivo l'incremento del livello di attività (l'acquisto di un cespite) o la riduzione del livello delle passività (il pagamento di una partita debitoria). Di conseguenza, la differenza tra entrate e spese depurate indicherà il saldo di bilancio al netto delle variazioni patrimoniali comportate dalla movimentazione di alcune voci del bilancio stesso, quindi l'aumento o la riduzione netta di patrimonio determinata dal bilancio. Per ottenere la variazione netta del patrimonio complessivamente verificatasi nell'esercizio, a tale saldo va aggiunta la variazione netta delle consistenze patrimoniali non determinata dal bilancio (diminuzioni ed aumenti effettivi registrati come fatti modificativi di attività e passività).

2.2 EVOLUZIONE STORICA DEL PATRIMONIO DELLO STATO

2.2.1 LE ATTIVITÀ

L'evoluzione dell'attivo patrimoniale negli ultimi esercizi è rappresentata nel Grafico 2. In particolare, è possibile individuare due esercizi in cui il livello dell'attivo aumenta in maniera improvvisa e in proporzioni rilevanti: nel corso dell'esercizio 2009, grazie al processo di rivalutazione – all'interno dei beni mobili di valore culturale – dei beni archivistici e librari (che ha determinato un incremento delle attività per oltre 110 miliardi), e nell'esercizio 2012, in cui è stata contabilizzata la sottoscrizione complessiva del capitale dell'ESM (European Stability Mechanism) da parte dell'Italia (125,4 miliardi di euro). Il capitale rimasto da versare spiega, d'altra parte, l'aumento di passività finanziarie ("Altre passività finanziarie", cfr. più avanti la sezione dedicata alle passività) registrato nel 2012.

Grafico 2 - - Evoluzione dell'attivo patrimoniale, 2007 – 2019 (miliardi di euro)

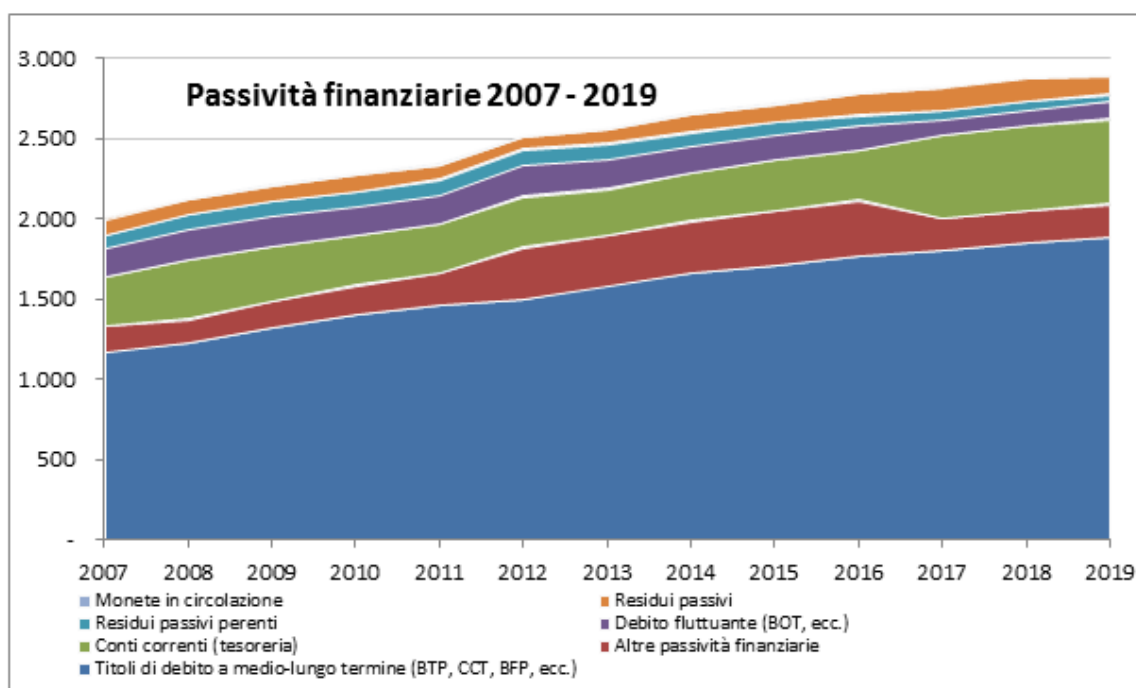


In linea con l'esercizio precedente, nel 2019, si registra un aumento di 6 miliardi circa, dovuto alle variazioni registrate nelle attività finanziarie alla voce "Crediti di tesoreria ed altre attività finanziarie" con una diminuzione di circa 12 miliardi (di cui circa 10 miliardi per i soli "crediti di tesoreria" ed oltre 1 miliardo per le "anticipazioni attive") compensata da un aumento dei residui attivi di oltre 12 miliardi e dall'aumento di 6 miliardi circa del valore della consistenza degli "Oggetti d'arte e immobili di valore culturale".

2.2.2 LE PASSIVITÀ

Tra il 2007 ed il 2019 le passività finanziarie sono in aumento (Grafico 3), per complessivi 894 miliardi circa (oltre il 42% del livello iniziale), principalmente per effetto di un aumento altrettanto regolare dello stock di debito a medio-lungo termine. Quest'ultimo ha subito un'accelerazione dal 2008 al 2010, per effetti direttamente imputabili alla congiuntura negativa, mentre è cresciuto relativamente poco proprio negli anni di maggiore turbolenza per i debiti sovrani dell'Eurozona (2011-2012), grazie ad una gestione del debito che ha privilegiato l'emissione di titoli a breve per limitare l'impatto (sia a breve che a lungo termine) sui costi del servizio. L'apprezzabile aumento delle passività complessive registrato nel 2012 (poco meno di 170 miliardi) è imputabile in larga parte alla contabilizzazione tra i "Debiti diversi" del capitale rimasto da versare per la partecipazione al MES (quasi 120 miliardi, nel 2012, oggi ridottosi a 111 miliardi circa).

Grafico 3 - Evoluzione del passivo patrimoniale, 2007 – 2019
(miliardi di euro)



L'evoluzione della curva dei rendimenti dal 2013 in poi – caratterizzata da una sensibile discesa dei rendimenti a medio-lungo termine – ha indotto una ricomposizione della struttura per scadenza del debito pubblico italiano, mirata ad invertire la tendenza all'accorciamento della vita media ponderata residua dello stock complessivo di debito, innescatasi a seguito delle tensioni sui titoli sovrani registrate tra il 2011 ed il 2012.

Nel corso del 2019 si è rilevato un aumento di circa 15 miliardi del debito fluttuante e dei conti correnti di tesoreria, compensato totalmente dall'aumento di oltre 38 miliardi del debito redimibile a medio-lungo termine

(BTP +33 miliardi, CCT +2 miliardi, mentre i prestiti esteri e gli altri debiti redimibili hanno fatto registrare una diminuzione complessiva di circa 3,3 miliardi). Da segnalare inoltre una diminuzione di oltre 26 miliardi nei residui passivi e di oltre 6 miliardi dei residui passivi perenti (si veda la sezione 2.4 per maggiori dettagli).

2.2.3 I RIFLESSI DELLA GESTIONE DEL BILANCIO SUL CONTO DEL PATRIMONIO

Il Grafico 4 mostra, dal 2009 al 2019, gli elementi di concordanza tra bilancio e patrimonio, esponendo (oltre all'effetto netto complessivo del bilancio, dato appunto dalla differenza tra entrate e spese depurate) l'andamento di entrate e spese complessive (e del loro saldo), distinguendo, al loro interno, le entrate e le spese depurate dalle entrate e spese compensate da variazioni patrimoniali (rispettivamente, negative e positive). In effetti, come si evince anche dalle relazioni algebriche esposte in calce al Grafico 5, l'aumento o la riduzione netta di patrimonio determinata dal bilancio (saldo delle entrate e spese "depurate") si può scomporre come somma algebrica del saldo complessivo di bilancio e del saldo delle operazioni di bilancio che hanno un riflesso sul patrimonio (e che naturalmente costituiscono un "di cui" del saldo complessivo stesso): quanto più il saldo complessivo di bilancio è frutto di operazioni con riflessi sul patrimonio, tanto meno grande in valore assoluto è il saldo depurato.

Come si vede, dal 2009 al 2010 il saldo "depurato" di bilancio (curva VPN in figura) è stato sempre negativo, principalmente per effetto delle movimentazioni patrimoniali con riflessi sul bilancio (peggioramenti patrimoniali superiori dei miglioramenti patrimoniali). Un ruolo essenziale in questa evoluzione spetta sicuramente alla dinamica del debito pubblico, che nel biennio 2009-2010 si è accumulato a ritmi particolarmente rapidi. Tuttavia, non va trascurato l'impatto di alcuni provvedimenti normativi (ad esempio, il Decreto-legge 112/2008) che hanno disposto la dismissione di parte del patrimonio immobiliare dello Stato.

Nel triennio successivo al 2010 il saldo "depurato" ha registrato valori leggermente positivi, con un picco relativo – 15,5 miliardi – nel 2012 (dovuto in buona parte alla contabilizzazione della partecipazione all'ESM): tale risultato è stato raggiunto grazie ad un notevole miglioramento del saldo delle operazioni patrimoniali, a fronte di un saldo complessivo di bilancio (curva SCB in figura) che rallentava il suo ritmo di miglioramento. Nel 2013 e nel 2014 il saldo di entrate e spese compensate è peggiorato visibilmente, a causa delle emissioni legate alle operazioni di pagamento dei debiti della PA varate con il DL 35/2013, facendo tornare il saldo depurato in territorio negativo.

Nel 2019, il saldo tra entrate e spese depurate torna ad essere positivo crescendo in valore assoluto rispetto all'esercizio precedente di circa 22 miliardi; tale aumento porta la variazione patrimoniale netta riconducibile all'esercizio del bilancio al valore positivo di +2.698 milioni rispetto al valore di -19.239 milioni registrato nel 2018. Al tempo stesso il saldo di bilancio complessivo di competenza è aumentato (toccando quota +42 miliardi circa rispetto ai 24 miliardi dell'anno precedente) ed il saldo delle operazioni patrimoniali con riflesso sul bilancio – che registra entrate compensate superiori alle spese compensate per circa 40 miliardi di euro – è in linea con l'anno precedente.

La notevole diminuzione delle passività nette rispetto al 2018 (da 27,5 a 13 miliardi di euro) si ottiene sommando al saldo "depurato" di bilancio il saldo delle variazioni patrimoniali senza riflesso sul bilancio, che nel 2019 hanno comportato una riduzione del patrimonio pari a circa 16 miliardi. In particolare, anche nel 2019 le insussistenze relative ai "Residui attivi per denaro da riscuotere" rappresentano un fenomeno rilevante (oltre 49 miliardi). In generale, dal 2010 in poi il livello di insussistenze sui residui attivi è aumentato notevolmente, spiegando anche il valore particolarmente alto dei peggioramenti patrimoniali registrato nel 2011.

I miglioramenti puramente patrimoniali, riferiti alle consistenze finali dell'esercizio finanziario 2019, sono invece imputabili principalmente alle insussistenze su "residui passivi perenti" (circa 8 miliardi di euro), ai residui passivi (oltre 15 miliardi) nonché ad aumenti del valore di alcune attività finanziarie, tra cui spiccano le sopravvenienze verso Enel S.p.A. (circa 735 milioni) e quelle sulle partecipazioni del Tesoro al capitale di Cassa Depositi e Prestiti S.p.A. (+1,4 miliardi circa).

Le attività non finanziarie, invece, in alcuni esercizi possono mostrare variazioni improvvise per via della modifica dei criteri di rivalutazione di determinati cespiti: è il caso (cfr. Grafico 5), della rivalutazione degli "oggetti di valore" (per oltre 113 miliardi) avvenuta nel 2009 e della rivalutazione dei "beni archivistici" per oltre 3,9 miliardi avvenuta nel 2015, per 6,5 miliardi nel 2018 e per 7,4 miliardi nel 2019.

Grafico 4 - Interazione tra la gestione del bilancio e del patrimonio, 2009 – 2019
(miliardi di euro)

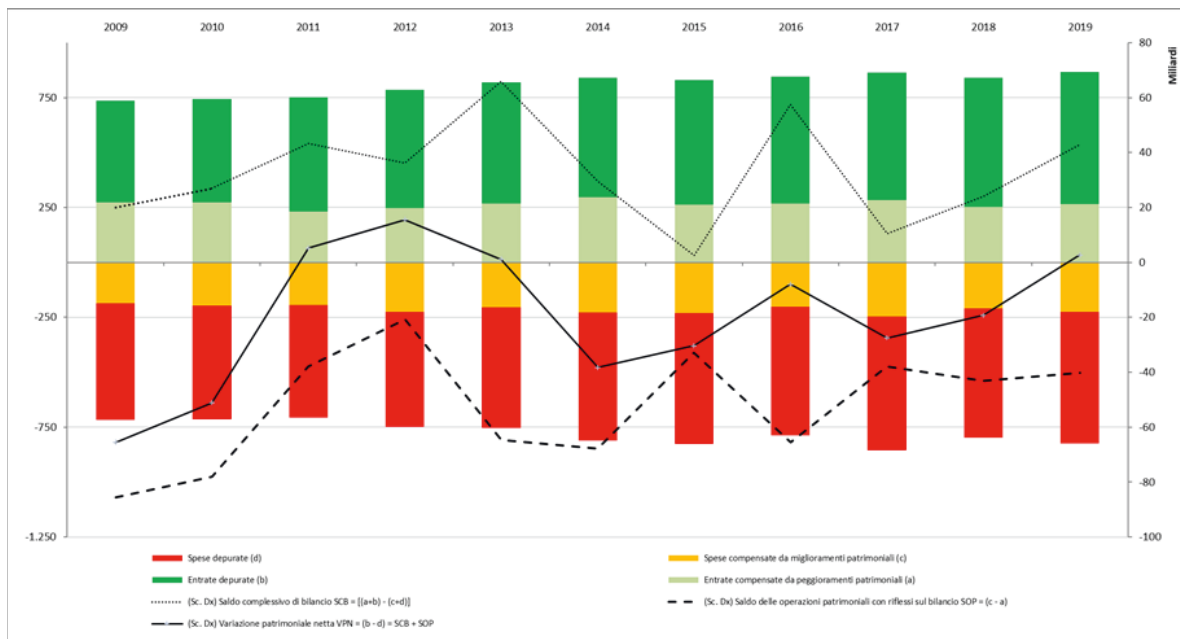
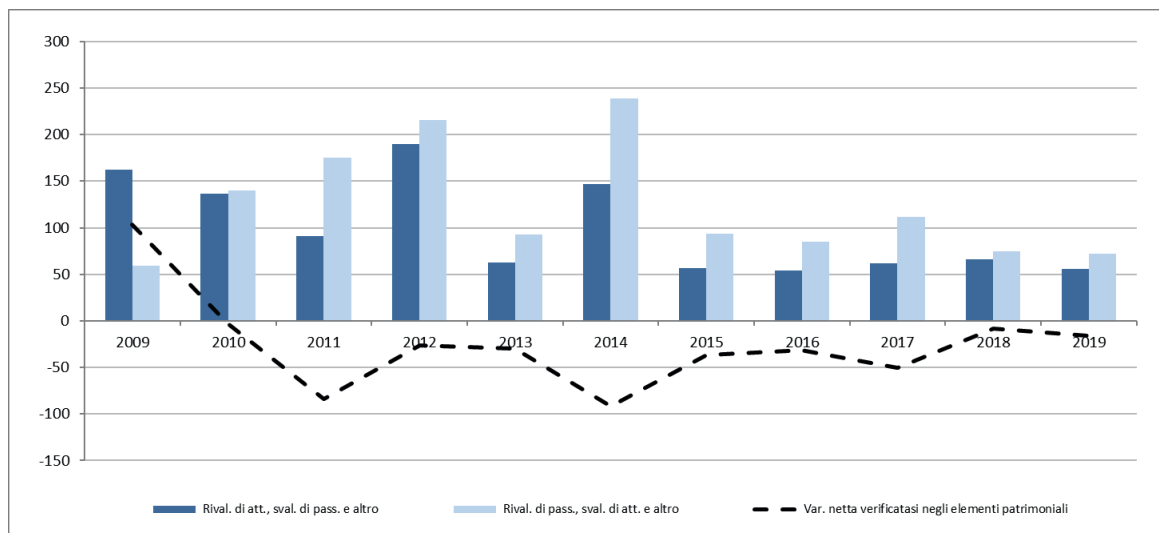


Grafico 5 - Variazioni verificatesi negli elementi patrimoniali, 2009 – 2019
(miliardi di euro)



2.3 RISULTANZE CONTABILI DELL'ESERCIZIO FINANZIARIO 2019

2.3.1 DIMOSTRAZIONE DEI CONTI ACCESI AI COMPONENTI ATTIVI E PASSIVI SIGNIFICATIVI DEL PATRIMONIO DELLO STATO

Analizzando le risultanze contabili – riportate a livello sintetico nella Tavola 41 – si rileva innanzi tutto che, le attività finanziarie hanno presentato una diminuzione complessiva di 1.362 milioni di euro, passando da 656.691 a 655.329 milioni di euro; nello specifico si rileva un aumento delle attività finanziarie di breve termine (+1.675 milioni di euro) dovuto ad una diminuzione nei “crediti di tesoreria” (-10.547 milioni) compensata dall’aumento registrato nei “residui attivi per denaro da riscuotere” (+5.237 milioni) e nei “residui attivi per denaro presso gli agenti della riscossione” (+6.984 milioni).

Quanto alle attività finanziarie di medio-lungo termine si assiste ad una diminuzione complessiva di 3.037 milioni dovuta a diminuzioni nelle “anticipazioni attive” (-1.343 milioni), nelle “azioni ed altre partecipazioni” (-1.675 milioni) e negli “altri conti attivi” (-22 milioni), in parte compensata da un lieve aumento nelle “quote dei fondi di investimento” (+4 milioni).

Per le “azioni ed altre partecipazioni”, le variazioni hanno riguardato le “Quote dei fondi di investimento” (+4 milioni) nonché le “azioni quotate” (-875 milioni), le “azioni non quotate” (+543 milioni) e le “altre partecipazioni” (-1.344 milioni), dovute essenzialmente alla variazione dei tassi di cambio registrati al 31 dicembre 2019 delle partecipazioni detenute negli “Organismi internazionali”. Tra le anticipazioni attive assumono rilevanza le variazioni relative ai “crediti concessi ad enti pubblici e ad istituti di credito” (-1.485 milioni) – dovute per la maggior parte ad anticipazioni per il pagamento dei debiti certi della pubblica amministrazione (DL 35/2013 art.3 c.1) ed ai mutui attivi verso enti locali – ai “crediti concessi ad aziende ed enti privati” (+22 milioni), agli “altri crediti non classificabili” (-452 milioni); si sono registrati aumenti nei “fondi di rotazione” (+651 milioni), compensati da diminuzioni nei “fondi di scorta” (-63 milioni) e nei “fondi di garanzia” (-920 milioni); tra gli altri conti attivi, invece, sono da registrarsi variazioni nel “valore commerciale dei metalli monetati” (+11 milioni) e nel “fondo ammortamento titoli” (-33 milioni).

Nelle attività non finanziarie “prodotte” si è registrato un incremento complessivo di 7.422 milioni di euro, a cui hanno contribuito gli aumenti registrati nei “fabbricati non residenziali” (+222 milioni), nei “beni immobili di valore culturale” (+11 milioni), nelle “armi e armamenti militari” (+1.454 milioni) e il forte aumento dei “beni mobili di valore culturale, biblioteche ed archivi” (+6.028 milioni); risultano in diminuzione gli “altri beni materiali prodotti” (-81 milioni), i “beni immateriali prodotti” (-29 milioni), i “mezzi di trasporto” (-127 milioni) e i “mobili e arredi” (-45 milioni).

Quanto ai beni mobili patrimoniali, le consistenze hanno presentato complessivamente un incremento di 1.173 milioni di euro.

Nelle attività non finanziarie “non prodotte” si è registrata una diminuzione complessiva di 46 milioni di euro dovuta interamente ai “terreni” mentre risultano invariate le consistenze dei “giacimenti” e delle “risorse biologiche non coltivate”.

In merito ai beni immobili confiscati alla criminalità organizzata, al 31 dicembre 2019 risultano registrati n. 718 beni con una consistenza complessiva di euro 277.601.299,48 di cui:

- n. 79 beni immobili con un importo complessivo di euro 29.430.216,80 derivanti da confische effettuate in applicazione del D.L. 306/92 art.12 sexies;
- n. 639 beni immobili con un importo complessivo di euro 248.171.082,68 derivanti da confische in applicazione del Decreto Legislativo 6 settembre 2011, n.159.

Tavola 41 - Attività e passività dello stato per voce. Anni 2015-2019

(milioni di euro)

ATTIVITA'	2015	2016	2017	2018	2019	differenze 2018 - 2019
	962.609	986.983	947.772	976.095	982.129	6.035
Attività finanziarie	657.100	675.912	636.531	656.691	655.329	-1.362
Balietti, monete e depositi	0	0	0	0	0	0
Azioni ed altre partecipazioni	263.047	264.287	269.272	272.116	270.441	-1.675
Azioni quotate	10.252	8.816	14.468	15.876	15.002	-875
Azioni non quotate	66.503	65.723	66.203	66.788	67.332	543
Altre partecipazioni	186.292	189.748	188.601	189.451	188.108	-1.344
Quote dei fondi di investimento	0	135	134	136	140	4
Crediti	324.754	343.284	313.465	320.596	322.270	1.675
Crediti di tesoreria	116.494	131.046	109.389	116.656	106.109	-10.547
Res. att. presso gli agenti della riscossione	37.289	40.728	44.815	39.293	46.277	6.984
Res. att. per denaro da riscuotere	170.970	171.510	159.261	164.647	169.884	5.237
Anticipazioni attive	68.157	67.568	53.001	63.083	61.740	-1.343
Fondi di garanzia	3.234	3.190	3.130	3.066	2.146	-920
Fondi di rotazione	4.152	3.923	4.714	4.084	4.734	651
Fondi di scorta	136	272	287	283	221	-63
Crediti concessi ad enti pubbl. e ist. cred.	45.844	48.378	33.838	44.538	43.053	-1.485
Crediti concessi ad aziende ed enti privati	1.006	1.009	157	165	187	22
Altri crediti non classificabili	13.786	10.796	10.875	10.948	11.399	452
Altri conti attivi	1.143	638	660	759	737	-22
Fondo ammortamento titoli	513	1	2	87	54	-33
Valore commerciale dei metalli monetati	630	637	657	673	683	11
Attività non finanziarie prodotte	301.269	306.825	307.041	315.307	322.750	7.442
Capitale fisso	129.163	131.058	132.358	134.006	135.409	1.403
Abitazioni	1.246	1.148	948	891	894	2
Fabbricati non residenziali	34.975	35.257	35.538	35.764	35.986	222
Beni immobili di valore culturale	21.129	21.747	22.001	22.264	22.275	11
Altre opere	4.070	4.069	4.046	4.041	4.042	1
Diritti reali di godimento su beni altrui	115	114	122	124	130	6
Impianti, attrezzature e macchinari	3.999	3.861	3.705	3.625	3.611	-15
Mobili e arredi	687	636	573	516	471	-45
Materiale bibliografico	71	66	64	62	60	-2
Mezzi di trasporto	3.249	2.256	2.190	2.104	1.977	-127
Armi e armamenti militari	46.269	48.211	49.263	50.353	51.807	1.454
Equipaggiamenti e vestuari	8.770	10.812	11.024	10.965	10.971	6
Strumenti musicali	8	3	3	2	2	0
Coltivazioni ed allevamenti	4	3	3	3	4	0
Altri beni materiali prodotti	4.404	2.738	2.771	3.214	3.133	-81
Beni immateriali prodotti	167	137	106	77	48	-29
Scorte	809	858	818	789	800	11
Materie prime e prodotti intermedi	788	839	797	767	770	4
Prodotti in corso di lavorazione	15	14	15	15	22	6
Prodotti finiti	5	5	7	7	8	1
Oggetti di valore	171.298	174.909	173.865	180.513	186.541	6.028
Beni mobili di valore cult. bibl. e archivi	171.203	174.808	173.745	180.391	186.418	6.028
Altri oggetti di valore	95	101	120	122	122	0
Attività non finanziarie non prodotte	4.240	4.246	4.200	4.097	4.050	-46
Terreni	4.112	4.079	4.000	3.892	3.847	-46
Giacimenti	127	167	200	204	203	0
Risorse biologiche non coltivate	0	0	0	0	0	0
PASSIVITA'	2015	2016	2017	2018	2019	differenze 2018 - 2019
Passività finanziarie	2.721.031	2.784.954	2.823.179	2.878.998	2.898.039	19.041
Debiti	2.683.337	2.747.917	2.788.198	2.845.638	2.866.997	21.359
Debito fluttuante	162.187	154.508	106.601	107.453	113.929	6.476
Conti correnti	316.003	306.280	509.367	520.366	528.792	8.426
Incassi da regolare	936	4.616	0	0	0	0
Altre gestioni	140.694	144.788	4.210	1.559	1.845	286
Residui passivi	113.031	134.423	137.906	140.364	114.014	-26.350
Debiti raddoppiabili	1.707.296	1.766.569	1.804.847	1.855.667	1.894.338	38.671
Debiti diversi	243.190	236.732	225.268	220.229	214.080	-6.150
Anticipazioni passive	37.694	37.037	34.981	33.360	31.042	-2.318

Le passività finanziarie – che comprendono debiti a breve termine (debiti di tesoreria e residui passivi di bilancio), debiti a medio e lungo termine (debito pubblico, con esclusione del debito fluttuante riportato tra i debiti di tesoreria, debiti diversi come monete in circolazione e residui passivi perenti) e anticipazioni passive – risultano complessivamente aumentate (+19.041 milioni).

Nello specifico delle singole voci patrimoniali va fatto osservare che, per i debiti a breve termine, nei residui passivi di bilancio si riscontra un aumento di 2.459 milioni, mentre nei debiti di tesoreria si rileva un aumento complessivo 15.188 milioni, determinato dagli aumenti registrati nelle “altre gestioni” (+286 milioni), nei “conti correnti” (+8.426 milioni) e nel “debito fluttuante” (+6.476 milioni), mentre gli “incassi da regolare” sono rimasti invariati.

Per i debiti a medio e lungo termine l’aumento complessivo è risultato di 32.521 milioni, di cui 38.671 milioni nei “debiti redimibili”, in parte compensati dalla diminuzione di 6.150 milioni nei restanti “debiti diversi”. Nel primo caso, l’incremento è dovuto per la maggior parte al notevole aumento dei buoni del tesoro poliennali (+33.064 milioni), dei “certificati di credito del Tesoro” (+2.258 milioni) e dei “prestiti esteri” (+4.536 milioni), mentre si registra una diminuzione nella voce “altri” (-1.186 milioni). Riguardo invece ai “debiti diversi”, l’incremento ha interessato le “monete in circolazione” (+107 milioni) e la categoria residuale “altri” (+245 milioni), mentre si registra una diminuzione nei “residui passivi perenti in conto capitale” (-3.282 milioni) e nei “residui passivi di parte corrente” (-3.220 milioni). Per quanto concerne la parte corrente, i residui passivi perenti sono passati dai 21.269 milioni iniziali a 18.049 finali a seguito di aumenti per nuove perenzioni (+4.133 milioni) e a riduzioni per reiscrizioni (-1.450 milioni), nonché per rettificazioni e prescrizioni (-5.904 milioni), nel cui totale complessivo sono da rilevare economie patrimoniali per milioni 5.620 ai sensi dell’art.34 ter, comma 4, della Legge n.196/2009. Per il conto capitale, i residui passivi perenti passano dagli iniziali 29.082 milioni di euro ai 25.800 milioni finali: tra le variazioni sono da segnalare i mancati aumenti per nuove perenzioni come spiegato nel dettaglio nel paragrafo 2.4 (soli 580 mila euro) e riduzioni per reiscrizioni (-1.236 milioni), nonché per rettificazioni e prescrizioni (-2.044 milioni), nel cui totale complessivo sono da rilevare economie patrimoniali per milioni 1.461 ai sensi dell’art.34 ter, comma 4, della Legge n.196/2009.

Infine tra le passività finanziarie sono comprese le “anticipazioni passive” che presentano una diminuzione della consistenza di -2.318 milioni di euro.

2.3.2 DIMOSTRAZIONE DI CONCORDANZA TRA GLI ACCERTAMENTI DI COMPETENZA DEL BILANCIO ED IL CONTO DEL PATRIMONIO

La sezione II del Conto generale del patrimonio, così come disposto dall’art. 36 della richiamata legge 31 dicembre 2009, n.196, dimostra i vari punti di concordanza tra la contabilità di bilancio e quella patrimoniale, mettendo in evidenza l’ammontare degli elementi patrimoniali non finanziari che hanno influito negli accertamenti di bilancio e, pertanto, passando all’esame dei dati relativi all’esercizio finanziario 2019 riepilogati nella Tavola 42 risulta che:

- hanno formato entrate di bilancio:
 - o diminuzioni di attività per vendite di beni, riscossioni di crediti, azioni e partecipazioni per un importo di 4.492 milioni di euro, nonché aumenti di passività per accensione di debiti per un importo di 260.409 milioni di euro, dando complessivamente luogo ad un peggioramento patrimoniale di 264.900 milioni di euro;
- mentre sono derivati da spese di bilancio:
 - o aumenti di attività per acquisti di beni, anticipazioni attive, azioni ed altre partecipazioni per un importo di 1.989 milioni di euro, nonché diminuzioni di passività per estinzione di debiti a medio-lungo termine e anticipazioni passive per un importo di 222.820 milioni di euro, dando complessivamente luogo ad un miglioramento patrimoniale di 224.809 milioni di euro.

Tavola 42 - Aumenti e diminuzioni delle attività e delle passività. Anno 2019

(milioni di euro)

	Accertamenti di bilancio (a)	Operazioni patrimoniali con riflessi sul bilancio (b)	Trasformazione di elementi patrimoniali	Reali aumenti di patrimonio (c)	Totale miglioramenti	Accertamenti di bilancio (d)	Operazioni patrimoniali con riflessi sul bilancio (e)	Trasformazione di elementi patrimoniali	Reali diminuzioni di patrimonio (f)	Totale peggioramenti
ATTIVITA'	865.993	3.284	3.433.454	25.763	4.328.494	785.554	5.742	3.463.877	67.287	4.322.460
PASSIVITA'	0	221.525	2.266.222	30.211	2.517.958	37.624	259.184	2.235.799	4.392	2.537.000
TOTALE:	865.993	224.809	5.699.676	55.974	6.846.453	823.178	264.926	5.699.676	71.679	6.859.459

Risultati differenziali		
1. Variazione apportata al patrimonio dall'esercizio del bilancio	a-d	42.815
2. Variazione dipendente dalle operazioni patrimoniali con riflessi sul bilancio	b-e	-40.117
3. Variazione netta verificatasi negli elementi patrimoniali	c-f	-15.705
VARIAZIONE PATRIMONIALE	1+2+3	-13.007

Alle operazioni di gestione del patrimonio con riflessi sul bilancio si deve, quindi, un peggioramento netto della consistenza patrimoniale per complessivi 40.117 milioni di euro.

Se all'avanzo risultante dal bilancio di competenza (42.815 milioni di euro), si sottrae il sopracitato peggioramento dovuto all'eccedenza delle spese sulle entrate per movimenti patrimoniali (pari a 40.117 milioni di euro), si ottiene un miglioramento patrimoniale di importo pari a 2.698 milioni di euro: tale miglioramento, perciò, è da ricondursi ad operazioni di gestione del patrimonio (acquisto e dismissione di attività o accensione di prestiti, ad esempio) i cui riflessi in bilancio si colgono, per l'appunto, con entrate superiori alle spese registrate nell'ambito delle movimentazioni patrimoniali.

D'altra parte si rileva che le entrate accertate con il bilancio, dedotti i riflessi patrimoniali, ammontano ad un importo pari ad euro 598.369 milioni di euro e che le spese impegnate, depurate dei movimenti patrimoniali, ammontano ad un importo pari a 601.067 milioni di euro facendo scaturire il predetto miglioramento di 2.698 milioni di euro.

Nel complesso, la gestione dell'esercizio finanziario 2019 ha prodotto un peggioramento patrimoniale complessivo di 13.007 milioni di euro, scaturito dalla differenza tra l'eccedenza passiva di 1.902.903 milioni di euro registrata al 31/12/2018 e l'eccedenza passiva registrata al 31/12/2019 di 1.915.910 milioni di euro.

Tale peggioramento patrimoniale complessivo, escludendo tutte le variazioni dipendenti da operazioni compensative, deriva appunto dalla somma algebrica tra il miglioramento apportato al patrimonio dalla gestione del bilancio di cui sopra (+2.698 milioni di euro) e la diminuzione netta verificatasi negli elementi patrimoniali di -15.705 milioni di euro.

2.4 GESTIONE DEI RESIDUI PASSIVI PERENTI NEL CORSO DELL'ESERCIZIO 2019

2.4.1 RICHIESTE DI REISCRIZIONE PRESENTATE E ASSENTITE NEL CORSO DEL 2019

In base all'articolo 27, comma 1, della già citata legge 31 dicembre 2009, n. 196, nello stato di previsione della spesa del Ministero dell'economia e delle finanze, nell'ambito del Programma "Fondi di riserva e speciali" della Missione "Fondi da ripartire", sono istituiti i fondi speciali di parte corrente e in conto capitale per "la riassegnazione dei residui passivi eliminati negli esercizi precedenti per perenzione amministrativa".

Nel corso della gestione finanziaria, nei limiti delle disponibilità di tali fondi, le somme cadute in perenzione vengono reiscritte in bilancio (integrando sia le dotazioni di competenza che quelle di cassa dei capitoli interessati), mediante appositi decreti di variazione a firma del Ragioniere Generale dello Stato¹³, da registrare alla Corte dei conti per poter dar luogo al pagamento. In tal modo le passività patrimoniali costituite dai residui passivi perenti si riducono dell'ammontare corrispondente alle reiscrizioni effettuate.

La procedura di riassegnazione dei residui passivi perenti viene effettuata secondo le disposizioni del decreto del Presidente della Repubblica 24 aprile 2001, n. 270 concernente il "regolamento di semplificazione delle procedure di reiscrizione nel bilancio dello Stato dei residui passivi perenti", in base al quale, su istanza del creditore, l'amministrazione debitrice deve presentare formale richiesta di reiscrizione al Dipartimento della Ragioneria generale dello Stato, per il tramite del coesistente Ufficio centrale del bilancio.

Nel corso del 2019, le risorse disponibili per le reiscrizioni di residui passivi perenti a fronte di uno stanziamento iniziale di 1.500 e 2.000 milioni, rispettivamente per il fondo di parte corrente e per quello di conto capitale, si sono ridotte a 1.450 milioni per entrambi i fondi. Ciò per effetto delle riduzioni operate con la Legge di assestamento n.110 del 1° ottobre 2019 (rispettivamente per 50 milioni per il fondo di parte corrente e di 150 milioni per il fondo in conto capitale) e di accantonamenti per 400 milioni per il solo fondo di conto capitale.

Nel corso dell'esercizio 2019, inoltre, sono state formulate richieste di reiscrizione per un ammontare complessivo di 5.441 milioni di euro, a fronte delle quali sono stati riassegnati complessivamente 2.686 milioni (Tavola 43).

Tavola 43 - Fondi per le reiscrizioni di residui passivi perenti e relative reiscrizioni - Anno 2019
(migliaia di euro)

Fondi per le reiscrizioni dei residui passivi perenti		Stanziamento iniziale di competenza 2019	Reiscrizioni effettuate nel 2019
Numero Capitolo	Denominazione capitolo		
2999	FONDO OCCORRENTE PER LA RIASSEGNAZIONE DEI RESIDUI PASSIVI DELLA SPESA DI PARTE CORRENTE, ELIMINATI NEGLI ESERCIZI PRECEDENTI PER PERENZIONE AMMINISTRATIVA	1.500.000	1.449.999
7496	FONDO OCCORRENTE PER LA RIASSEGNAZIONE DEI RESIDUI PASSIVI DELLA SPESA IN CONTO CAPITALE, ELIMINATI NEGLI ESERCIZI PRECEDENTI PER PERENZIONE AMMINISTRATIVA	2.000.000	1.236.215
TOTALE		3.500.000	2.686.214

Per la parte corrente, le richieste assentite corrispondono a poco più del 34% di quelle pervenute. Le restanti, pari a 2.711 milioni di euro, per la maggior parte appartenenti alla categoria "Trasferimenti correnti ad Amministrazioni Pubbliche", per il loro elevato importo, non hanno trovato giusta capienza nelle residue disponibilità del fondo.

Per quanto riguarda invece le reiscrizioni di conto capitale, è stato soddisfatto circa il 97% delle richieste pervenute. Non è stato possibile soddisfare richieste per l'importo complessivo di 43 milioni di euro poiché le

¹³ La reiscrizione dei residui passivi perenti avviene mediante Decreto del Ragioniere generale dello Stato (DRGS) a seguito di quanto disposto dall'art. 4-quater del DL 32/2019 intervenuto a metà dell'esercizio 2019; in precedenza le reiscrizioni venivano disposte mediante Decreto del Ministro dell'economia e delle finanze (DMT).

stesse, nonostante il fondo avesse ancora sufficiente disponibilità, non sono pervenute in tempo utile per essere accolte con gli ultimi decreti dell'anno.

Le categorie economiche che presentano la maggiore incidenza sulle reiscrizioni richieste, riguardano gli "investimenti fissi lordi e acquisti di terreni", "contributi agli investimenti" e "contributi agli investimenti ad imprese", (oltre il 90% del titolo II).

La sottostante tabella (Tavola 44) riporta in dettaglio quanto appena esposto.

Tavola 44 - Reiscrizioni di residui passivi perenti effettuate nell'esercizio 2019 per categoria economica
(migliaia di euro)

Categoria economica		(A) Reiscrizioni richieste	(B) Reiscrizioni assentite	(C) Non Assentito (A-B)	% Assentito (B/A)*100	% Non assentito (C/A)*100
1	REDDITI DA LAVORO DIPENDENTE	1.820	1.820	-	100,00%	0,00%
2	CONSUMI INTERMEDI	122.931	97.852	25.079	79,60%	20,40%
4	TRASFERIMENTI CORRENTI AD AMMINISTRAZIONI PUBBLICHE	3.934.432	1.249.891	2.684.541	31,77%	68,23%
5	TRASFERIMENTI CORRENTI A FAMIGLIE E ISTITUZIONI SOCIALI PRIVATE	4.454	4.362	92	97,93%	2,07%
6	TRASFERIMENTI CORRENTI A IMPRESE	66.030	64.943	1.087	98,35%	1,65%
7	TRASFERIMENTI CORRENTI A ESTERO	2.724	2.595	129	95,25%	4,75%
9	INTERESSI PASSIVI E REDDITI DA CAPITALE	4	1	3	21,83%	78,17%
10	POSTE CORRETTIVE E COMPENSATIVE	26.214	26.214	-	100,00%	0,00%
12	ALTRE USCITE CORRENTI	2.502	2.321	180	92,80%	7,20%
	Totale Titolo I	4.161.111	1.449.999	2.711.111	34,85%	65,15%
21	INVESTIMENTI FISSI LORDI E ACQUISTI DI TERRENI	285.266	256.148	29.119	89,79%	10,21%
22	CONTRIBUTI AGLI INVESTIMENTI AD AMMINISTRAZIONI PUBBLICHE	806.784	794.957	11.827	98,53%	1,47%
23	CONTRIBUTI AGLI INVESTIMENTI AD IMPRESE	181.325	179.297	2.028	98,88%	1,12%
24	CONTRIBUTI AGLI INVESTIMENTI A FAMIGLIE E ISTITUZIONI SOCIALI PRIVATE	425	1	424	0,30%	99,70%
25	CONTRIBUTI AGLI INVESTIMENTI A ESTERO	346	346	-	100,00%	0,00%
26	ALTRI TRASFERIMENTI IN CONTO CAPITALE	5.466	5.466	-	100,00%	0,00%
	Totale Titolo II	1.279.612	1.236.215	43.398	96,61%	3,39%
	Totale complessivo	5.440.723	2.686.214	2.754.509	49,37%	50,63%

2.4.2 SOMME ELIMINATE PER PRESCRIZIONE ED ECONOMIA

I residui passivi perenti eliminati dal patrimonio per prescrizione nel 2019 ammontano, nel complesso, ad oltre 700 milioni di euro, mentre le economie realizzate nel corso del medesimo esercizio ammontano a 7.247 milioni di euro (Tavola 45). Nella Tavola 46, tali valori, vengono ulteriormente dettagliati per categoria economica.

Tavola 45 - Residui passivi perenti, anno 2019: prescrizioni ed economie
(migliaia di euro)

Prescrizioni	Titolo I	278.425
	Titolo II	422.095
	Totale	700.521
Economie	Titolo I	5.626.101
	Titolo II	1.621.768
	Totale	7.247.868

Tavola 46 - Residui passivi perenti, anno 2019: prescrizioni ed economie per categoria
(migliaia di euro)

Categoria economica	Economie			Prescrizioni
	Importo economie normali	Importo economie ai sensi dell'art. 34 ter, c. 4, L 196/2009	Totale	
1 REDDITI DA LAVORO DIPENDENTE	1	4.947	4.948	6.569
2 CONSUMI INTERMEDI	4.234	26.232	30.466	51.348
3 IMPOSTE PAGATE SULLA PRODUZIONE	-	285	285	50
4 TRASFERIMENTI CORRENTI AD AMMINISTRAZIONI PUBBLICHE	2.180	4.461.554	4.463.733	44.852
5 TRASFERIMENTI CORRENTI A FAMIGLIE E ISTITUZIONI SOCIALI PRIVATE	8	81.265	81.272	1.369
6 TRASFERIMENTI CORRENTI A IMPRESE	-	5.087	5.087	8.755
7 TRASFERIMENTI CORRENTI A ESTERO	176	279	455	104,17154
9 INTERESSI PASSIVI E REDDITI DA CAPITALE	-	-	-	5
10 POSTE CORRETTIVE E COMPENSATIVE	-	1.039.851	1.039.851	22
12 ALTRE USCITE CORRENTI	-	3	3	165.350
21 INVESTIMENTI FISSI LORDI E ACQUISTI DI TERRENI	4.510	34.621	39.131	36.968
22 CONTRIBUTI AGLI INVESTIMENTI AD AMMINISTRAZIONI PUBBLICHE	153.669	142.213	295.882	177.725
23 CONTRIBUTI AGLI INVESTIMENTI AD IMPRESE	2.156	234.908	237.065	21.870
24 CONTRIBUTI AGLI INVESTIMENTI A FAMIGLIE E ISTITUZIONI SOCIALI PRIVATE	-	2	3	46
25 CONTRIBUTI AGLI INVESTIMENTI A ESTERO	-	48.185	48.185	497
26 ALTRI TRASFERIMENTI IN CONTO CAPITALE	-	1.001.268	1.001.268	111.073
31 ACQUISIZIONI DI ATTIVITA' FINANZIARIE	-	235	235	73.917
Totale complessivo	166.934	7.080.935	7.247.868	700.521

Rispetto al precedente anno, il valore delle prescrizioni è tornato ai livelli degli esercizi 2016-2017 (cfr. più avanti la Tavola 47). Per tale aspetto, si evidenzia che il maggior valore registrato nell'anno 2018, per intervenuta prescrizione decennale, consegue dal notevole aumento delle somme dichiarate perenti nell'anno 2008 per effetto della Legge n. 244 del 28.12.2007 (legge finanziaria 2008) che ha ridotto da 7 a 3 anni i termini di conservazione dei residui propri di conto capitale.

L'analisi delle economie va effettuata distinguendo le economie "ordinarie" da quelle generate a seguito del riaccertamento dei residui passivi perenti effettuato ai sensi dell'art. 34-ter della legge 196/2009, o in applicazione di altre normative specifiche.

Nel 2019, l'ammontare delle economie generate dall'attuazione della normativa di cui all'articolo 34-ter della legge 196/2009, che dispone il riaccertamento annuale delle partite debitorie iscritte nel Conto del patrimonio, è risultata pari a 7.081 milioni di euro. Si evidenziano nella categoria 4 - "Trasferimenti correnti ad amministrazioni pubbliche" circa 4.464 milioni di euro di economie di questo tipo; di queste circa 3.663

afferiscono ad impegni del Ministero dell'economia e delle finanze assunti negli esercizi finanziari dal 2009 al 2015 sui seguenti capitoli di spesa:

- Capitolo 2790 – *Devoluzione alle regioni a statuto speciale del gettito delle entrate erariali alle stesse spettanti in quota fissa* (Per euro 689.686.573,50);
- Capitolo 2862 – *Somme da erogare alle regioni a statuto ordinario a titolo di compartecipazione all'IVA* (Per euro 2.972.789.371,67).

Ammontano invece a 167 milioni di euro, le economie scaturite dalla normale gestione avvenute nel corso dell'esercizio 2019.

2.5 ANDAMENTO DEI RESIDUI PASSIVI PERENTI NEGLI ESERCIZI 2015-2019

Nel 2019, come nell'anno precedente, si registra una diminuzione dello stock dei residui passivi perenti a fine esercizio (Tavola 47).

Tavola 47 - Residui passivi perenti: consistenza e fatti modificativi nell'ultimo quinquennio 2015-2019

(milioni di euro)

Residui passivi perenti: consistenza e fatti modificativi	Esercizio Finanziario				
	2015	2016	2017	2018	2019
Stock complessivo residui passivi perenti al 31/12	75.988,4	66.560,1	56.171,4	50.351,4	43.850,1
Residui perenti di nuova formazione	10.067,2	1.264,1	6.213,7	8.338,9	4.133,3
Reiscrizioni	3.441,1	2.893,7	3.450,0	3.109,9	2.686,2
Prescrizioni	2.446,0	776,9	467,1	2.115,1	700,5
Economie	11.879,6	6.511,7	12.685,2	8.933,9	7.247,9
<i>di cui:</i>					
<i>ordinare</i>	1.056,6	1.245,4	10.117,3	226,0	166,9
<i>due diligence permanente (circolare RGS 6/2012)</i>	96,7	-	-	-	-
<i>riaccertamento straordinario residui (art. 49, c. 2, DL 66/2014)</i>	10.726,3	-	-	-	-
<i>accertamento annuale residui (art. 34 ter, c. 4, L 196/2009)</i>	-	5.266,3	2.507,9	8.707,9	7.080,9

Analizzando l'andamento dei residui perenti di nuova formazione, si nota che nel corso dell'esercizio 2016 si è verificata una notevole diminuzione delle nuove perenzioni, dovuta agli effetti generati dall'applicazione dell'art. 34-bis, comma 2, della legge n. 196/2009, introdotto dal decreto legislativo n. 93 del 2016, in base al quale *"I residui delle spese correnti non pagati entro il secondo esercizio successivo a quello in cui è stato assunto il relativo impegno di spesa e quelli non pagati entro il terzo anno relativi a spese destinate ai trasferimenti correnti alle amministrazioni pubbliche, costituiscono economie di bilancio salvo che l'amministrazione non dimostri, con adeguata motivazione, entro il termine previsto per l'accertamento dei residui passivi riferiti all'esercizio scaduto, al competente Ufficio centrale di bilancio, la permanenza delle ragioni della sussistenza del debito"*. Il citato comma modifica i termini di conservazione in bilancio dei residui propri relativi alle spese correnti classificate nella categoria economica "4 - Trasferimenti correnti alle amministrazioni pubbliche" ed introduce un nuovo principio che riguarda una diversa modalità di eliminazione dei residui passivi di parte corrente dalla gestione finanziaria e l'eventuale loro successivo passaggio al Conto del patrimonio. La riduzione delle nuove perenzioni è anche dovuta all'applicazione dell'art. 34-bis, comma 4, della legge n. 196/2009 il quale dispone che *"I residui delle spese in conto capitale non pagati entro il terzo esercizio successivo a quello dell'assunzione dell'impegno di spesa, si intendono perenti agli effetti amministrativi"*. Per effetto del nuovo regime di conservabilità, tutti i residui propri, di provenienza dell'esercizio finanziario 2014, relativi alla categoria 4 del Titolo I e a tutto il Titolo II, hanno subito uno slittamento di un ulteriore anno per la conservazione in bilancio, riducendo così l'accumulo di residui passivi perenti al quale proprio questi aggregati di spesa hanno storicamente dato il contributo

principale. A prova di questo, si può notare come il dato delle nuove perenzioni per gli esercizi successivi al 2016 sia tornato sui livelli consueti.

Anche per quanto riguarda l'esercizio finanziario 2019 si riscontra una notevole flessione delle nuove perenzioni. Nel dettaglio, per il titolo II della spesa è rilevante la modifica intervenuta con l'art. 4-quater, comma 1, lettera b), del decreto-legge 18/4/2019, n. 32, convertito, con modificazioni, dalla legge 14 giugno 2019, n. 55, che in via sperimentale, per gli esercizi finanziari 2019, 2020 e 2021 ha previsto l'allungamento di ulteriori tre esercizi dei termini di cui al comma 4, primo periodo, dell'art.34-bis della legge 31 dicembre 2019; in particolare l'applicazione della nuova normativa riguarda anche i residui propri formati negli esercizi finanziari 2016, 2017 e 2018.

Tale disposto ha determinato, per questo rendiconto 2019, una drastica riduzione nella formazione di nuovi residui passivi perenti di conto capitale, così come rappresentato meglio nella Tavola 49.

Dal 2015, si apprezza una netta riduzione dello stock dei residui passivi perenti dovuta alla riduzione del flusso di nuove perenzioni. Su tale aspetto ha influito principalmente l'impatto generato dalle operazioni di riaccertamento straordinario dei residui disposte dall'art. 49 del decreto legge n. 66 del 2014. Le lettere a) e d) del comma 2 della norma, infatti, hanno determinato l'eliminazione dal bilancio di somme residue che, per importi rilevanti, sarebbero state altrimenti colpite da perenzione amministrativa alla fine dell'esercizio. Tali eliminazioni sono avvenute in un'unica soluzione nel 2014, ragion per cui nel 2015 il livello delle nuove perenzioni è tornato a salire.

Tuttavia, gli effetti più importanti della norma dal punto di vista quantitativo si sono avuti attraverso la riduzione molto rapida dello stock di residui perenti al 31/12, iniziata nel 2014 e proseguita nel 2015, per via delle economie realizzate nel conto del patrimonio. Per il 2015 si tratta di quasi 11 miliardi di economie, da ricondurre in gran parte all'attuazione del comma 2 lettera c) della norma (ovvero al pagamento di partite debitorie perenti verso la tesoreria dello Stato contabilizzate in conto sospeso), che vanno a sommarsi ai 12,7 miliardi di economie già realizzate nel 2014 ai sensi delle altre lettere del comma 2. Come già evidenziato, il meccanismo premiale previsto dal provvedimento è stato certamente determinante nel generare economie così importanti sui residui passivi: in base ad esso, infatti, era prevista l'iscrizione nel bilancio 2015-2017 di nuovi fondi in relazione all'esito dell'operazione di riaccertamento dei residui.

Quanto appena detto contribuisce a spiegare perché le economie connesse all'attività di *due diligence* permanente, disposta dalla circolare RGS n. 6 del 2012, siano notevolmente diminuite rispetto al passato (-1,6 miliardi circa): nel 2015 il contributo di questo tipo di intervento alla riduzione dello stock di residui si è limitato a circa 96 milioni, probabilmente in ragione del maggior incentivo che le procedure di riaccertamento straordinario discusse hanno rappresentato per le Amministrazioni rispetto alla *due diligence* "ordinaria", cui sono andate a sovrapporsi, per andare ad esaurirsi a partire dall'anno 2016.

Per quanto concerne le economie, si fa presente che già per il consuntivo 2016 hanno trovato applicazione i commi 4 e 5 dell'articolo 34-ter della legge 196/2009, introdotto dal decreto legislativo n. 93 del 2016. Tali commi dispongono il riaccertamento annuale, da parte delle Amministrazioni, delle partite debitorie iscritte nel Conto del patrimonio quali residui passivi perenti. Il riaccertamento dello stock dei residui perenti comporta l'eliminazione delle partite debitorie non più dovute con apposite scritture nel Conto del patrimonio. Solo successivamente al giudizio di parifica della Corte dei conti, con la legge di bilancio le risorse corrispondenti al valore dei residui perenti eliminati potranno essere in tutto o in parte iscritte in bilancio su base pluriennale su appositi Fondi da istituire, con la medesima legge di bilancio, negli stati di previsione delle Amministrazioni interessate, compatibilmente con gli obiettivi programmati di finanza pubblica e tenendo conto della natura delle partite debitorie cancellate, così come avvenuto nel caso dell'attività di riaccertamento straordinario dei residui già condotta ai sensi dell'art. 49 lettera b) della legge n. 66 del 2014 sopra citata.

A seguito di tale attività di riaccertamento e secondo le ordinarie procedure amministrative, per l'anno finanziario 2019, le Amministrazioni hanno effettuato, in totale 7.081 milioni di economie indicate come "Economia ai sensi dell'art. 34-ter della legge n. 196/2009". Tale dato, in linea con quello dell'anno precedente, risulta influenzato maggiormente dalle economie operate sul titolo I da parte del Ministero dell'Economia e delle finanze (Tavola 48).

Tavola 48 – Economie del conto del Patrimonio ai sensi dell'art.34 ter c.4 L.196/2009 per ministero e Titolo Anni 2018 e 2019
(migliaia di euro)

Ministero	Economie ai sensi dell'art. 34 ter, c. 4, L.196/2009					
	2018			2019		
	Titolo I - spese correnti	Titolo II - spese in conto capitale	Totale	Titolo I - spese correnti	Titolo II - spese in conto capitale	Totale
Economia e finanze	3.923.172,2	39.069,6	3.962.241,9	5.348.281,7	1.150.949,6	6.499.231,3
Sviluppo economico	-	10.413,6	10.413,6	0,0	1.206,2	1.206,2
Lavoro e politiche sociali	3.040.118,9	19.110,2	3.059.229,1	150.482,8	5.783,4	156.266,2
Giustizia	37.851,8	7.660,6	45.512,4	1.827,2	906,8	2.734,1
Affari Esteri	423,6	95,1	518,7	2.256,3	3.228,2	5.484,5
Istruzione, università e ricerca	-	-	-	8,1	216.853,7	216.861,7
Interno	1.751,4	5.597,2	7.348,6	4.116,3	3.200,2	7.316,5
Ambiente e tutela del territorio e del mare	2.031,7	3.538,7	5.570,4	1.817,1	537,1	2.354,1
Infrastrutture e trasporti	239.143,0	1.272.972,7	1.512.115,7	17.309,3	64.572,4	81.881,7
Difesa	7.500,3	12.449,9	19.950,2	9.317,2	5.299,4	14.616,6
Politiche agricole, forestali e alimentari	56.895,4	12.612,5	69.507,9	436,1	7.202,0	7.638,1
Beni, attività culturali e turismo	944,8	3.222,2	4.167,0	35.379,6	923,0	36.302,6
Salute	10.795,7	578,1	11.373,7	48.271,0	770,0	49.041,0
Totale	7.320.628,7	1.387.320,5	8.707.949,2	5.619.502,5	1.461.432,1	7.080.934,6

La Tavola 49 offre un riepilogo per categoria economica dell'evoluzione dello stock di residui passivi perenti, mettendo a confronto i risultati dell'esercizio 2019 con quelli dei precedenti esercizi 2017 e 2018.

Tra i principali aspetti che hanno caratterizzato la gestione dell'esercizio 2019, si registra, per effetti delle norme citate sopra una notevole diminuzione delle nuove perenzioni soprattutto nelle categorie da 24 a 31 del Titolo II) che presentano un quasi azzeramento delle stesse, mentre continua pressoché nella stessa misura degli anni precedenti la riduzione dello stock dei perenti di titolo I.

Di seguito si precisano alcuni elementi utili alla lettura dei dati messi a confronto nella Tavola 49.

Per ogni categoria economica, il valore della consistenza dei residui passivi perenti s'intende al 31/12 di ciascun anno. Per gli esercizi 2017 e 2018, naturalmente, il dato coincide con quanto certificato dal Rendiconto generale dello Stato approvato rispettivamente con la Legge 28 settembre 2018, n.110 e con la Legge 1 ottobre 2019, n.109.

La colonna "residui perenti di nuova formazione" isola dal gruppo precedente, per ciascuno dei tre esercizi, le voci presenti nello stock dei residui con esercizio di perenzione coincidente con quello esposto.

La sezione riguardante le reiscrizioni riporta nella prima parte (reiscrizioni richieste) il totale delle istanze di reiscrizione pervenute, a prescindere dall'esito della richiesta. Bisogna tenere presente, in proposito, che nei valori indicati rientrano anche le richieste rimaste inevase in esercizi precedenti. La seconda parte (richieste assentite), invece, indica i valori effettivamente riassegnati in bilancio; anche in tal caso, per ciascuno dei tre anni il valore in oggetto si riferisce al totale delle riassegnazioni effettuate nell'esercizio, comprendendo quindi anche somme riassegnate in ragione di richieste pervenute in esercizi precedenti, ma rimaste inevase.

Le ultime tre colonne della tabella indicano l'importo dei pagamenti emessi su somme riassegnate in ciascuno dei tre esercizi considerati. Bisogna precisare che la modalità di registrazione di tali importi sul Sistema informativo del Conto del Patrimonio (Sipatr) imputa ad un dato esercizio finanziario tutti i pagamenti effettuati con somme reiscritte in bilancio all'esercizio stesso, a prescindere dal fatto che il pagamento si verifichi nell'esercizio di riassegnazione o successivamente ad esso.

Tavola 49 - Residui passivi eliminati dal bilancio per effetto di perenzione amministrativa, per categoria economica. Anni 2018-2019
(migliaia di euro)

CATEGORIA	Consistenza dei residui passivi conto patrimonio			Residui passivi nuova formazione			Riscrizioni richieste			Riscrizioni assentite			Pagamenti su riscrizioni		
	2017	2018	2019	2017	2018	2019	2017	2018	2019	2017	2018	2019	2017	2018	2019
1	125.504	100.975	109.928	9.367	4.199	22.311	3.336	1.633	1.820	3.329	1.614	1.820	3.322	1.318	1.820
2	1.413.486	1.145.747	1.201.605	204.101	261.848	235.508	234.739	169.470	122.931	184.552	152.777	97.852	169.701	138.232	71.666
3	1.845	1.562	1.228	10	11	1	140	45	-	94	45	-	94	45	-
4	19.751.326	15.600.724	13.017.630	3.723.095	4.090.299	3.173.152	12.543.398	4.531.574	3.934.432	1.226.994	1.090.240	1.249.891	1.223.228	1.090.159	1.248.757
5	236.105	230.271	622.426	43.869	39.797	479.161	22.358	34.508	4.054	4.628	34.480	4.362	4.628	34.092	4.293
6	2.117.539	1.612.982	1.692.545	107.276	170.851	158.348	248.454	201.826	66.030	76.169	200.615	64.943	73.209	182.859	38.933
7	15.840	16.111	24.150	3.731	3.548	11.193	3.825	3.386	2.724	2.091	2.872	2.595	2.089	2.872	2.595
8															
9	22.143	21.721	21.715	12	145	-	0	9	4	0	9	1	0	9	1
10	733.989	1.311.982	203.513	63.428	596.897	47.619	1.103	17.263	26.214	1.103	17.263	26.214	1.102	17.254	26.208
11															
12	1.302.796	1.227.371	1.065.150	2.841	25.096	5.454	1.094	85	2.502	1.040	85	2.321	1.024	79	1.991
21	3.663.075	3.532.247	3.198.163	488.689	576.141	165	357.646	408.148	285.266	315.970	396.768	256.148	314.865	366.855	211.812
22	12.062.807	11.895.990	10.707.962	916.823	1.491.546	415	1.235.906	702.929	806.784	1.012.509	685.895	794.957	1.011.022	683.866	785.216
23	7.964.656	7.427.813	6.921.479	349.534	713.876	-	528.119	766.467	181.325	191.190	467.251	179.297	187.735	459.447	161.600
24	137.221	72.885	72.835	4.172	153	-	11	136	425	-	136	1	-	136	1
25	817.219	798.828	729.801	960	271	-	1.281	498	346	1.281	498	346	1.281	498	346
26	5.413.281	5.007.811	3.878.105	273.566	365.204	-	9.106	52.247	5.466	4.584	52.247	5.466	4.542	52.204	5.466
31	392.608	356.795	281.899	12.262	-	-	424.462	7.090	-	424.462	7.090	-	424.462	7.090	-
Totale	56.171.440	50.351.413	43.850.136	6.213.737	8.338.882	4.133.326	15.614.577	6.897.314	5.440.724	3.449.996	3.109.885	2.686.215	3.422.305	3.037.016	2.560.705

2.6 ALLEGATO: ATTIVITÀ E PASSIVITÀ DEL CONTO GENERALE DEL PATRIMONIO DELLO STATO

Box 1 - Glossario sulle attività e passività del Conto generale del patrimonio dello Stato

Abitazioni

Voce dell'attivo patrimoniale che comprende: fabbricati civili ad uso abitativo, inclusi gli alloggi di servizio; fabbricati rurali ad uso abitativo; fabbricati gestiti dagli enti per l'edilizia residenziale pubblica e dagli enti territoriali.

Accertamenti di bilancio

Si riferiscono alle fasi di gestione dell'entrata e della spesa mediante le quali, sulla base di idonea documentazione, vengono individuati il debitore ed il creditore nonché la relativa somma da incassare e da pagare.

Altre anticipazioni attive

Articolazione della voce "Anticipazioni attive" che comprende le anticipazioni diverse da quelle incluse nella voce.

Altre gestioni di tesoreria

Voce del passivo patrimoniale riguardante disponibilità di fondi costituite a vario titolo presso la tesoreria dello Stato.

Altre partecipazioni

Voce dell'attivo patrimoniale che comprende ad esempio fondi di dotazione e partecipazioni in organismi internazionali.

Altri beni materiali prodotti

Voce dell'attivo patrimoniale che comprende: diritti reali di godimento su beni altrui; materiale bibliografico; strumenti musicali; coltivazioni ed allevamenti; altre opere.

Altri conti attivi

Voce dell'attivo patrimoniale che comprende il fondo ammortamento titoli e il valore commerciale dei metalli monetati, per le cui definizioni si rimanda alle apposite voci.

Altri debiti

Voce residuale del passivo patrimoniale relativa a passività diverse dalle monete in circolazione e i residui passivi perenti di parte corrente e capitale.

Altri oggetti di valore

Voce dell'attivo patrimoniale che comprende gli oggetti di valore non altrove classificati, quali gli oggetti da collezione e i gioielli di valore rilevante in pietre e metalli preziosi.

Anticipazioni attive

Voce dell'attivo patrimoniale che comprende: fondi di garanzia; fondi di rotazione; crediti concessi ad enti pubblici e ad istituti di credito; crediti concessi ad aziende ed enti privati, altre anticipazioni attive, per le cui definizioni si rimanda alle apposite voci.

Anticipazioni passive

Voce del passivo patrimoniale che comprende: mutui e altri crediti concessi a governi esteri o ad enti diversi.

Armi e armamenti militari

Voce dell'attivo patrimoniale che comprende: armi leggere; armi pesanti; mezzi terrestri, aerei e navali da guerra.

Attività

Rappresentano la voce attiva del conto del patrimonio. Sono entità che fungono da riserva di valore, su cui si esercitano diritti di proprietà e da cui possono essere tratti benefici economici derivanti dal detenerli o dall'usarli per un periodo di tempo. Comprende attività finanziarie e attività non finanziarie per le cui definizioni si rimanda alle apposite voci.

Attività finanziarie

Mezzi di pagamento e altri crediti che danno al detentore il diritto a ricevere uno o più pagamenti senza contropartita da altre unità.

Attività finanziarie a breve termine

Articolazione delle attività finanziarie che comprende: biglietti, monete e depositi; crediti di tesoreria e residui attivi, per le cui definizioni si rimanda alle apposite voci.

Attività finanziarie a medio-lungo termine

Articolazione delle attività finanziarie che comprende: titoli diversi dalle azioni; azioni ed altre partecipazioni; quote di fondi di investimento; anticipazioni attive ed altri conti attivi, per le cui definizioni si rimanda alle apposite voci.

Attività non finanziarie

Voce che comprende attività prodotte e non prodotte, per la cui definizione si rinvia alle apposite voci. Possono essere materiali o immateriali.

Attività non finanziarie non prodotte

Attività non finanziarie che non si originano come output del processo di produzione ma, principalmente, come effetto di processi naturali (terreni, giacimenti) o di azioni legali o contabili (brevetti, contratti trasferibili).

Attività non finanziarie prodotte

Attività non finanziarie che si originano come output del processo di produzione. Includono il capitale fisso, le scorte e gli oggetti di valore, per le cui definizioni si rimanda alle apposite voci.

Azioni ed altre partecipazioni

Attività finanziarie che rappresentano diritti di proprietà su società e in genere danno diritto a partecipare agli utili e al patrimonio netto in caso di liquidazione.

Azioni non quotate

Azioni il cui prezzo non è fissato dalla Borsa valori né da mercati secondari.

Azioni quotate

Azioni il cui prezzo è fissato dalla Borsa valori o da mercati secondari.

Beni immobili di valore culturale

Voce dell'attivo patrimoniale che comprende beni immobili di interesse artistico e archeologico.

Beni immateriali

Voce dell'attivo patrimoniale che comprende: diritti di sfruttamento (prospezioni minerarie) e opere dell'ingegno (software; originali di opere artistiche e letterarie non soggette a tutela).

Beni mobili di valore culturale, biblioteche ed archivi

Voce dell'attivo patrimoniale che comprende: beni storici; beni artistici; beni demo-etno-antropologici; beni archeologici; beni paleontologici; beni librari; beni archivistici; opere di restauro.

Biglietti, monete e depositi

Voce dell'attivo patrimoniale che comprende le attività finanziarie immediatamente liquidabili (quali monete, banconote e depositi a vista) e altri depositi.

Capitale fisso

Voce dell'attivo patrimoniale che comprende gli attivi non finanziari prodotti, utilizzati ripetutamente e continuamente nel processo produttivo.

Conti correnti di tesoreria

Passività verso gli enti intestatari di conti correnti presso la tesoreria dello Stato. Titolari dei conti correnti di tesoreria possono essere amministrazioni ed aziende autonome dello Stato, enti pubblici, istituti ed aziende di credito. Tali conti sono gestiti dall'Amministrazione centrale della Banca d'Italia ed utilizzati dai titolari per effettuare pagamenti per loro conto mediante ordinativi emessi sulle varie tesorerie.

Crediti

Voce dell'attivo patrimoniale che comprende: crediti di tesoreria e residui attivi per le cui definizioni si rimanda alle apposite voci.

Crediti ad aziende ed enti privati

Articolazione della voce "Crediti" che comprende mutui e altre operazioni di finanziamento erogate ad aziende e ad altri soggetti privati.

Crediti ad enti pubblici ed istituti di credito

Articolazione della voce "Crediti" che comprende mutui e altre operazioni di finanziamento erogate ad altre Amministrazioni pubbliche o ad istituti di credito.

Crediti di Tesoreria

Rappresentano i pagamenti effettuati dalla tesoreria dello Stato per conto del bilancio e per compiti di propria pertinenza (Banca d'Italia, pagamenti da regolare, pagamenti da rimborsare sui conti correnti rispettivi, altri crediti). Tali operazioni riguardano principalmente gli interessi dei B.O.T. fino al momento della scadenza, i sospesi di tesoreria; le sovvenzioni del Tesoro alle Poste italiane S.p.A., le anticipazioni alle regioni per il finanziamento della spesa sanitaria e il saldo, a credito del Tesoro, del conto corrente per il servizio di tesoreria;

Debiti

Voce del passivo patrimoniale che comprende: debito fluttuante; conti correnti di tesoreria; incassi da regolare; altre gestioni di tesoreria; residui passivi; debiti redimibili; altri debiti per le cui definizioni si rimanda alle apposite voci.

Debiti a breve termine

Articolazione della voce "Debiti" che comprende: debito fluttuante; conti correnti di tesoreria; incassi da regolare; altre gestioni di tesoreria; residui passivi per le cui definizioni si rimanda alle apposite voci.

Debiti a medio-lungo termine

Articolazione della voce "Debiti" che comprende: debiti redimibili e altri debiti, per le cui definizioni si rimanda alle apposite voci.

Debiti redimibili

Articolazione della voce "Debiti a medio-lungo termine" che comprende i BTP, i CCT e i prestiti esteri.

Debito fluttuante

Articolazione della voce "Debiti a breve termine" che comprende buoni ordinari del Tesoro, risparmio postale e buoni fruttiferi postali.

Eccedenza delle passività

Aggregato dato dalla differenza tra le attività finanziarie e le passività finanziarie alla fine di ogni esercizio finanziario.

Equipaggiamenti e vestiario

Voce dell'attivo patrimoniale che comprende: equipaggiamenti civili; equipaggiamenti logistico-militari; vestiaro civili; vestiaro militari.

Fabbricati non residenziali

Voce dell'attivo patrimoniale che comprende: fabbricati civili adibiti a fini istituzionali, quali uso governativo e caserme; fabbricati commerciali; fabbricati rurali; fabbricati industriali e costruzioni leggere; opere destinate al culto; opere di manutenzione straordinaria.

Fondi di garanzia

Articolazione della voce "Anticipazioni attive" che comprende: fondi destinati ad interventi di subentro al debitore nel pagamento delle rate relative a passività finanziarie.

Fondi di rotazione

Articolazione della voce "Anticipazioni attive" che comprende fondi destinati a concedere crediti a soggetti terzi e che si finanziano con i rimborsi degli stessi.

Fondo ammortamento titoli

Fondo istituito con la legge 27 ottobre 1993, n. 432, destinato alla riduzione dello stock dei titoli di Stato e, con la modifica introdotta dalla legge 23 dicembre 1996, n. 662, anche all'acquisto di partecipazioni azionarie possedute da società di cui il Tesoro è azionista unico, al fine di agevolarne la dismissione. Le risorse che lo alimentano sono principalmente costituite dai proventi delle dismissioni di partecipazioni delle società detenute dal Tesoro. E' un'articolazione della voce "altri conti attivi".

Giacimenti

Articolazione della voce "Attività non finanziarie non prodotte" che comprende: riserve di carbone, di petrolio e di gas naturale; riserve di minerali metalliferi; riserve di minerali non metalliferi.

Impianti, attrezzature e macchinari

Voce dell'attivo patrimoniale che comprende: macchinari per ufficio; impianti e macchinari per locali ad uso specifico; hardware; altri impianti e macchinari; attrezzature; attrezzature e macchinari per altri usi specifici.

Incassi da regolare

Voce del passivo patrimoniale che comprende gli ordini di pagamento per trasferimento fondi.

Materie prime e prodotti intermedi

Articolazione della voce "Scorte" che comprende materiale per laboratori e per officine.

Mezzi di trasporto

Voce dell'attivo patrimoniale che comprende: mezzi di trasporto stradali leggeri; mezzi di trasporto stradali pesanti; mezzi di trasporto aerei; mezzi di trasporto marittimi; altri mezzi di trasporto.

Miglioramento (+)/peggioramento (-) patrimoniale

Saldo che indica la variazione annua dell'eccedenza passiva derivata dalla somma algebrica degli aumenti e dalle diminuzioni del patrimonio.

Mobili e arredi

Voce dell'attivo patrimoniale che comprende: mobili ed arredi per ufficio, per alloggi e pertinenze, per locali ad uso specifico; altri mobili ed arredi per uso specifico.

Oggetti di valore

Voce dell'attivo patrimoniale che comprende: beni mobili di valore culturale, biblioteche ed archivi; pietre e metalli preziosi; oggetti di antiquariato e altri oggetti di valore.

Operazioni patrimoniali con riflessi sul bilancio

Ammontare delle entrate e delle spese per "movimenti compensativi patrimoniali", ovvero tutte le variazioni che – nella parte delle entrate – hanno registrato diminuzioni di attività o aumenti di passività patrimoniali, mentre - nella parte delle spese – tutte le variazioni che hanno registrato aumenti di attività o diminuzioni di passività.

Passività

Rappresentano la voce passiva del conto del patrimonio. Si tratta di passività di natura finanziaria per la cui definizione si rimanda alla voce "attività finanziarie", in quanto le tipologie degli strumenti contenuti in questa voce sono le medesime con la sola differenza derivante dal fatto che in questo caso lo Stato risulta debitore anziché creditore.

Prodotti finiti

Articolazione della voce "Scorte", relativa a prodotti la cui lavorazione è terminata.

Prodotti in corso di lavorazione e intermedi

Articolazione della voce "Scorte", relativa a prodotti la cui lavorazione deve ancora essere terminata.

Quote di fondi di investimento

Voce dell'attivo patrimoniale relativa ad attività finanziarie emesse da istituti finanziari aventi il compito esclusivo di investire fondi nei mercati monetari, finanziari e immobiliari.

Reali aumenti/diminuzioni di patrimonio

Aumenti e diminuzioni del patrimonio depurati dai passaggi compensativi tra poste patrimoniali.

Residui attivi

Voce dell'attivo patrimoniale relativa a crediti dello Stato provenienti dalla gestione del bilancio, dovuti ad entrate accertate ma non riscosse o riscosse ma non versate.

Residui attivi per denaro da riscuotere

Articolazione della voce "Residui attivi" relativa ad entrate accertate ma non riscosse.

Residui attivi per denaro presso gli agenti della riscossione

Articolazione della voce "Residui attivi" relativa ad entrate accertate e riscosse ma non versate.

Residui passivi

Voce del passivo patrimoniale relativa a spese impegnate ma non ancora pagate dallo Stato (residui propri) o da assegnazioni di bilancio conservate per legge in attesa di una loro specifica destinazione (residui di stanziamento).

Residui passivi perenti

I residui passivi perenti scaturiscono da somme impegnate e non pagate, che decorsi i termini di conservazione in bilancio quali residui propri, vengono eliminate dalla contabilità finanziaria ed allocate in apposite poste di debito del Conto patrimoniale.

Risorse biologiche non coltivate

Articolazione della voce "Attività non finanziarie non prodotte" relativa a animali o piante sui quali insistono diritti di proprietà

Scorte

Voce dell'attivo patrimoniale relativa ad attività prodotte detenute per la vendita, per l'uso nella produzione o per un altro uso in un periodo successivo. Comprendono: materie prime, prodotti intermedi, in corso di lavorazione e finiti per le cui definizioni si rimanda alle apposite voci.

Terreni

Articolazione della voce "Attività non finanziarie non prodotte" relativa ad aree su cui sono esercitati diritti di proprietà, esclusi edifici e altre strutture situati su di esse. Comprende le aree edificabili, le aree assoggettate a vincoli urbanistici preordinati all'esproprio, i terreni sottostanti a fabbricati ed altre opere, i terreni coltivati, i parchi con relative acque di superficie, le aree archeologiche e i terreni sottoposti a tutela, gli altri terreni con relative acque di superficie.

Titoli diversi dalle azioni

Voce dell'attivo patrimoniale relativa ad attività finanziarie negoziabili che non garantiscono al detentore diritti di proprietà nell'unità che li emette.

Trasformazione di elementi patrimoniali

Modifica del regime giuridico che disciplina gli elementi attivi e passivi del patrimonio.

Valore commerciale dei metalli monetati

Articolazione della voce "Altri conti attivi" relativa al valore delle monete e del bronzo utilizzato per la loro produzione.

Tavola 50 - Prospetto riassuntivo delle variazioni della consistenza delle attività di pertinenza dei vari ministeri 2015-2019

Ministero	Consistenze					Differenze (2018-2019)
	Consistenza al 31 dicembre 2015	Consistenza al 31 dicembre 2016	Consistenza al 31 dicembre 2017	Consistenza al 31 dicembre 2018	Consistenza al 31 dicembre 2019	
Economia e finanze	712.643.510	732.064.129	693.752.861	714.190.393	714.691.878	501.486
Sviluppo economico	168.199	161.557	157.444	151.978	141.252	-10.726
Lavoro e politiche sociali	3.859	2.895	845	3.380	4.466	1.087
Giustizia	318.290	323.498	333.052	344.530	350.817	6.288
Affari Esteri	46.072	48.217	60.761	63.248	59.709	-3.539
Istruzione, università e ricerca	2.677.943	2.675.466	2.657.713	2.655.930	2.654.131	-1.799
Interno	2.612.712	2.565.893	2.512.316	2.492.405	2.428.830	-63.575
Ambiente e tutela del territorio e del mare	1.329	1.604	1.441	1.340	1.239	-102
Infrastrutture e trasporti	5.515.843	5.533.924	4.652.867	4.633.312	4.625.611	-7.701
Difesa	65.589.356	66.965.032	68.059.604	69.370.481	70.651.053	1.280.572
Politiche agricole, forestali e alimentari	1.809.705	1.813.580	1.812.264	1.771.898	74.117	-1.697.781
Beni, attività culturali e turismo	171.212.407	174.815.768	173.760.719	180.406.182	186.435.274	6.029.093
Salute	10.194	11.241	10.279	9.446	10.649	1.203
Totale	962.609.419	986.982.806	947.772.166	976.094.523	982.129.027	6.034.504

Tavola 51 - Prospetto riassuntivo delle variazioni della consistenza delle passività di pertinenza dei vari ministeri 2015-2019

Ministero	Consistenze					Differenze (2018-2019)
	Consistenza al 31 dicembre 2015	Consistenza al 31 dicembre 2016	Consistenza al 31 dicembre 2017	Consistenza al 31 dicembre 2018	Consistenza al 31 dicembre 2019	
Economia e finanze	2.681.208.187	2.748.897.824	2.787.621.329	2.848.864.553	2.866.632.324	17.767.771
Sviluppo economico	9.555.949	6.643.239	5.762.845	4.849.351	4.787.772	-61.579
Lavoro e politiche sociali	5.009.679	4.852.847	7.118.851	3.791.808	6.068.820	2.277.012
Giustizia	379.597	340.173	280.617	269.579	427.076	157.497
Affari Esteri	171.399	134.591	120.598	111.061	105.043	-6.018
Istruzione, università e ricerca	3.188.436	3.547.310	3.551.157	3.438.871	3.182.442	-256.430
Interno	2.292.687	1.919.636	1.377.947	1.265.871	1.108.755	-157.116
Ambiente e tutela del territorio e del mare	1.265.645	1.114.388	1.093.325	1.067.259	1.011.924	-55.335
Infrastrutture e trasporti	11.842.811	11.907.000	11.970.665	11.774.036	11.380.883	-393.153
Difesa	1.876.787	1.562.040	1.475.692	1.140.970	1.035.172	-105.797
Politiche agricole, forestali e alimentari	1.789.279	1.711.841	1.533.910	1.249.069	1.255.483	6.414
Beni, attività culturali e turismo	587.093	534.711	496.170	416.906	340.174	-76.733
Salute	1.863.519	1.788.467	776.085	758.660	703.238	-55.422
Totale	2.721.031.068	2.784.954.066	2.823.179.192	2.878.997.995	2.898.039.106	19.041.111

3 APPROFONDIMENTO: IMPEGNI PLURIENNALI AD ESIGIBILITÀ, RAPPRESENTATIVITÀ DEL BILANCIO PER AZIONI, FLESSIBILITÀ E SEMPLIFICAZIONE DELLA GESTIONE DEL BILANCIO

La principale novità che ha caratterizzato l'esercizio 2019 è stata l'introduzione del nuovo concetto di impegno pluriennale ad esigibilità, in applicazione di quanto previsto dalla Legge n. 196 del 2009 in materia di potenziamento della funzione del bilancio di cassa, alla cui illustrazione degli effetti è dedicato il paragrafo 3.1

Nell'esercizio è inoltre proseguita la sperimentazione relativa alla introduzione delle "azioni" come ulteriore livello di articolazione dei Programmi di spesa, disposta dal decreto legislativo 12 maggio 2016 n. 90. Questo argomento è trattato nel paragrafo 3.2.

Unitamente alla sperimentazione sulle azioni, il citato decreto legislativo ha introdotto alcune nuove facoltà di flessibilità del Bilancio in gestione che vengono analizzate nel paragrafo 3.3 insieme agli effetti derivanti dall'introduzione del Decreto del Ragioniere Generale dello Stato (DRGS) disposto dal decreto legge n. 32 del 2019.

3.1 IMPEGNI PLURIENNALI AD ESIGIBILITÀ (IPE)

Il decreto legislativo n. 93 del 2016, in applicazione della legge n. 196 del 2009 in materia di potenziamento della funzione del bilancio di cassa (articolo 42), ha introdotto il nuovo concetto di impegno "ad esigibilità" (IPE), in relazione al quale l'assunzione degli impegni contabili deve essere effettuata, nei limiti degli stanziamenti iscritti nel bilancio pluriennale, con imputazione della spesa negli esercizi in cui le obbligazioni sono esigibili (quando vengono a scadenza).

A partire dall'anno 2019 l'impegno di spesa è stato conseguentemente imputato contabilmente dalle Amministrazioni sugli stanziamenti di competenza e cassa dell'anno o degli anni in cui l'obbligazione giunge a scadenza.

La tavola che segue (Tavola 52) espone l'andamento degli impegni assunti nel 2019 per lo stesso anno e per gli esercizi di esigibilità successivi; questi ultimi, per esigenze espositive, sono cumulati in un'unica colonna per gli anni dal 2026 al 2044, ultimo esercizio in cui risultano essere stati registrati impegni. Nella tavola sono anche presenti i valori del 2018, esercizio inserito per un immediato confronto con la situazione precedente all'introduzione della nuova modalità di impegno. Oltre alle risorse impegnate sono esposti gli stanziamenti definitivi e le percentuali che rappresentano il rapporto tra essi (capacità di impegno).

Tavola 52 - Spese complessive per Titolo: stanziamenti, impegni pluriennali e capacità di impegno dati di consuntivo 2018 e 2019 per gli esercizi dal 2019 in poi
(migliaia di euro)

TITOLI	2018	2019	2020	2021	2022	2023	2024	2025	2026 e seguenti
Spese Correnti									
Stanziamiento	576.117.563	590.199.196	596.212.326	596.415.403	574.212.565	571.471.942	570.673.027	570.544.421	10.396.618.942
Impegnato	561.969.187	553.480.387	61.760.869	58.538.646	44.460.929	39.605.755	34.239.701	31.400.241	77.632.225
capacità di impegno	97,5%	93,8%	10,4%	9,8%	7,7%	6,9%	6,0%	5,5%	0,7%
Spese Conto Capitale									
Stanziamiento	52.234.492	51.953.504	52.519.879	48.646.931	43.471.274	40.984.724	38.677.381	38.691.104	309.498.685
Impegnato	49.628.079	49.806.254	10.571.538	7.672.601	4.631.350	3.949.886	3.716.821	2.725.101	13.673.989
capacità di impegno	95,0%	95,9%	20,1%	15,8%	10,7%	9,6%	9,6%	7,0%	4,4%
Rimborso passività finanziarie									
Stanziamiento	225.940.397	228.958.923	228.909.264	244.835.796	183.646.521	183.573.863	183.572.630	183.570.999	33.734.253
Impegnato	205.104.260	219.891.145	208.068.976	198.666.387	153.746.904	180.515.372	130.734.136	96.500.365	8.834.563
capacità di impegno	90,8%	96,0%	90,9%	81,1%	83,7%	98,3%	71,2%	52,6%	26,2%
Totale									
Stanziamiento	854.292.452	871.111.622	877.641.469	889.898.130	801.330.361	796.030.530	792.923.039	792.806.525	10.739.851.880
Impegnato	816.701.526	823.177.786	280.401.383	264.877.634	202.839.183	224.071.012	168.690.658	130.625.707	100.140.778
capacità di impegno	95,6%	94,5%	31,9%	29,8%	25,3%	28,1%	21,3%	16,5%	0,9%

Nel complesso gli impegni assunti nel 2019 con esigibilità attribuita allo stesso 2019 ammontano a poco più di 823 miliardi di euro, sostanzialmente in linea, in termini di capacità di impegno (95,6%), al valore registrato nel 2018 (94,5%). Tuttavia considerando il volume totale degli impegni assunti nel 2019 con esigibilità imputabile

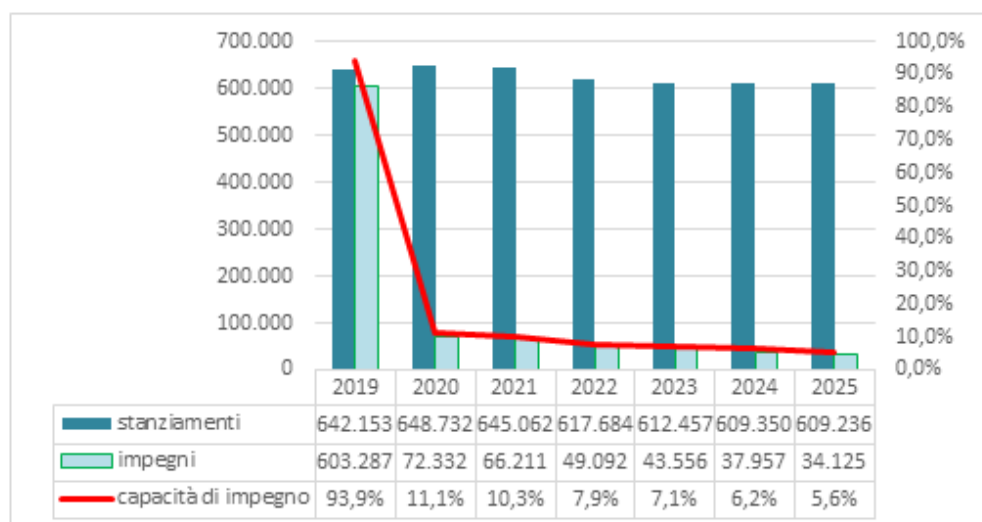
anche agli esercizi successivi, il ricorso all'IPE ha determinato un ammontare complessivo di risorse impegnate dal 2019 al 2044 pari a circa 2.195 miliardi di euro. Negli esercizi successivi al 2019 la capacità di impegno presenta un andamento in forte diminuzione, decrescendo dal 2019 al 2020 di quasi i 2/3 (dal 94,9% al 31,9%), per poi scendere ancora fino al 16,5% nel 2025. Poco significativa la capacità di impegno dal 2026 in poi.

È bene precisare che questi dati vanno considerati con le dovute cautele dal momento che, trattandosi del primo anno di applicazione dell'IPE, le Amministrazioni non si sono sempre trovate nelle condizioni di determinare l'esercizio di esigibilità e questo si può riflettere nell'andamento decrescente della capacità di impegno che si è registrato.

Osservando i singoli titoli di spesa emerge che la diminuzione dal 2020 in poi è imputabile quasi esclusivamente all'andamento delle Spese correnti e delle Spese in conto capitale le cui capacità di impegno diminuiscono rapidamente già a partire dal 2020, al contrario del Rimborso delle passività finanziarie dove si mantiene elevata e scende lentamente attestandosi a più del 50% solo nel 2025.

Rimanendo nell'ambito delle spese finali, a partire dal 2019 la capacità di impegno delle spese in conto capitale risulta essere sempre superiore a quella delle spese correnti.

Grafico 6 - Spese finali: Stanziamenti, impegni e capacità di impegno esercizi 2019-2025
(milioni di euro)

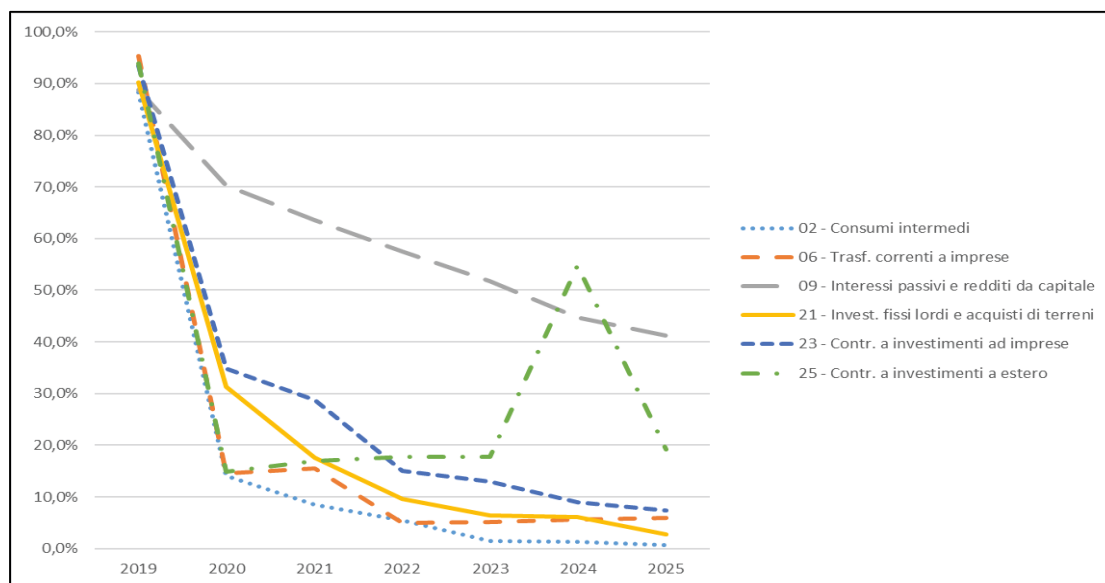


Considerando i dati cumulati riferiti al periodo 2020-2025 e approfondendo l'analisi per categoria (Tavola 53), nell'ambito delle Spese correnti il maggior ricorso all'IPE si registra per gli "Interessi passivi e redditi da capitale" (categoria 9) con una capacità media di impegno del 55,3%, seguiti dai "Trasferimenti correnti a imprese" (categoria 6) con il 9,1% e dai "Consumi intermedi" (categoria 2) con il 5,4%. In particolare, gli "Interessi passivi e redditi da capitale" non scendono mai al di sotto del 41% nel periodo considerato.

Tra le categorie afferenti alle Spese in Conto Capitale quelle con la più alta capacità media di impegno sono i "Contributi agli investimenti a estero" (categoria 25) con il 27,2%, i "Contributi agli investimenti ad imprese" (categoria 23) con il 20,9% e gli "Investimenti fissi lordi e acquisti di terreni" (categoria 21) con il 12,9%.

Il Grafico 7 mostra l'andamento pluriennale della capacità di impegno delle sopracitate categorie.

Grafico 7 - Capacità di impegno delle categorie economiche per cui si registra un maggior ricorso all'IPE – esercizi 2019-2025



Come per gli andamenti già osservati a livello di titolo, per tutte le categorie considerate si può osservare un andamento tendenziale in costante diminuzione con la sola eccezione dei “Contributi agli investimenti a estero” (categoria 25) che, nel periodo osservato, mostra un brusco aumento nel 2024 connesso all’incremento degli stanziamenti ma ancor più degli impegni assunti sul Fondo per la realizzazione in Libia di progetti infrastrutturali (Ministero delle Infrastrutture e dei Trasporti).

La capacità di impegno di alcune categorie economiche di bilancio risulta in talune situazioni concentrata in specifiche Amministrazioni. È il caso, ad esempio, dei “Contributi agli investimenti ad amministrazioni pubbliche” (categoria 22) che, pur pesando in modo cospicuo tra le Spese in Conto Capitale sia in termini di stanziamenti (51,8%) che di impegni (38,5%), fa registrare una delle più basse capacità di impegno (9,4%), ma la stessa categoria presenta un valore alto per il Ministero delle Infrastrutture e dei Trasporti, dove arriva quasi al 42% (per il finanziamento dei sistemi di trasporto e sistemi viari e per investimenti destinati all’ANAS impegnati al 100%) e per il Ministero della Salute dove raggiunge il 54% (per il finanziamento di interventi di edilizia sanitaria e di progetti di ricerca).

Dalla lettura dei dati aggregati per missione di spesa (Tavola 54) si conferma un andamento decrescente della capacità di impegno nel periodo 2020-2025 per quasi tutte le missioni. Si distinguono le missioni “*Infrastrutture pubbliche e logistica*” e “*Casa e assetto urbanistico*” che mostrano, invece, un andamento crescente dal 2020 al 2024 (rispettivamente dal 24% al 48% e dal 13% al 33,5%) e una flessione a partire dal 2025 (rispettivamente 42% e 27,6%). Si può, inoltre, osservare che solo le citate missioni e poche altre mostrano valori di una qualche significatività.

L’andamento degli impegni pluriennali ad esigibilità è correlato alla natura delle spese che compongono lo stanziamento delle missioni: può accadere che a categorie che costituiscono parte consistente dello stanziamento corrisponda una scarsa capacità di impegno, ma ad altre di minore peso può essere associata una migliore capacità che determina in maggior misura la performance della missione stessa. Per esempio, prendendo in esame le categorie presenti nella missione “*Diritto alla mobilità e sviluppo dei sistemi di trasporto*”, si può rilevare che nel complesso del periodo che va dal 2020 al 2025, lo stanziamento della categoria “*Trasferimenti correnti ad amministrazioni pubbliche*” (categoria 4) rappresenta circa il 40% delle risorse finanziarie della missione, mentre le somme impegnate sono praticamente nulle. Al contrario le categorie “*Trasferimenti correnti a imprese*” (categoria 6) e “*Contributi agli investimenti ad imprese*” (categoria 23) che insieme non superano il 38% degli stanziamenti della missione (rispettivamente 14,7% e 23%), rappresentano da sole un peso di circa il 72% degli impegni complessivi (34,8% e 37%), contribuendo in modo determinante alla capacità di impegno della missione che è pari al 15,2%.

Altre missioni con una significativa capacità di impegno sono:

- la missione “*Infrastrutture pubbliche e logistica*” (35,8%), dove il maggiore contributo è dato dalle categorie “*Contributi agli investimenti ad amministrazioni pubbliche*” (categoria 22) con il 57% degli

impegni totali e una capacità di impegno pari al 27,6% e dalla categoria “Altri trasferimenti in conto capitale” (categoria 26) con il 33% degli impegni e una capacità del 91,5%;

- la missione “*Casa e assetto urbanistico*” (20,3%), dove “Trasferimenti correnti a imprese” (categoria 6) è la categoria che con l’80% ha il maggiore peso in termini di impegni, a cui corrisponde una capacità di impegno del 62,8%;
- la missione “*Tutela della salute*” (14,6%), dove “Contributi agli investimenti ad amministrazioni pubbliche” (categoria 22) è la categoria che con il 53% ha il maggiore peso in termini di impegni, a cui corrisponde una capacità di impegno del 57,3%;
- la missione “*Debito pubblico*” (59,3%), dove “Interessi passivi e redditi da capitale” (categoria 9) rappresenta il 99,8% degli impegni con una capacità del 60,5%.

Per quanto riguarda i Ministeri, mantenendo l’attenzione sulla natura economica degli stanziamenti, si rileva che quelli con maggiore capacità di impegno nel periodo 2020-2025 risultano essere:

- il Ministero dello Sviluppo Economico (27%), dove il maggiore contributo è dato dalla categoria 23 “Contributi agli investimenti ad imprese” con il 95,3% degli impegni totali, a cui corrisponde una capacità di impegno pari al 38%;
- il Ministero delle Infrastrutture e dei Trasporti (18,3%), dove il maggiore contributo è dato dalla categoria 22 “Contributi agli investimenti ad amministrazioni pubbliche” con il 61,5% degli impegni totali, a cui corrisponde una capacità di impegno pari al 42%;
- il Ministero dell’Economia e delle Finanze (12,9%), dove il maggiore contributo è dato dalla categoria 9 “Interessi passivi e redditi da capitale” con il 94% degli impegni totali, a cui corrisponde una capacità di impegno pari al 55%;
- il Ministero della Salute (11,1%), dove il maggiore contributo è dato dalla categoria 22 “Contributi agli investimenti ad amministrazioni pubbliche” con il 52,8% degli impegni totali, a cui corrisponde una capacità di impegno pari al 53,6%.

Nel Ministero dello Sviluppo Economico la quasi totalità delle risorse impegnate è concentrata nella missione “*Competitività e sviluppo delle imprese*” che con una capacità di impegno del 38,5% realizza il 98% del totale degli impegni.

Analogamente nel Ministero delle Infrastrutture e dei Trasporti le missioni “*Diritto alla mobilità*” e “*Infrastrutture pubbliche e logistica*” rappresentano quasi per intero le risorse impegnate, con pesi rispettivamente del 26% e del 71%, che determinano una capacità di impegno del 7,6% e del 45,4%.

Infine, prevedibilmente, nel Ministero della Salute la missione “*Tutela della salute*” costituisce il 97% degli impegni presi con una capacità di impegno del 14,7%.

Tavola 54 - Spese finali per Missione: capacità di impegno esercizi 2020-2025
(migliaia di euro)

MISSIONE	2020	2021	2022	2023	2024	2025	Totale periodo	andamento nel periodo
Organi costituzionali	0,00%	0,00%	0,00%	0,00%	0,00%	0,00%	0,00%	
Amm. Gen. e supporto alla rapp. Gen. di Governo	2,17%	1,80%	1,51%	0,94%	0,59%	0,25%	1,23%	
Relazioni finanziarie con le autonomie territoriali	1,42%	1,35%	0,69%	0,63%	0,62%	0,58%	0,88%	
L'Italia in Europa e nel mondo	1,41%	0,51%	0,14%	0,12%	0,12%	0,11%	0,38%	
Difesa e sicurezza del territorio	6,45%	3,53%	1,91%	1,56%	1,65%	0,76%	2,72%	
Giustizia	2,99%	1,33%	0,72%	0,48%	0,23%	0,01%	0,97%	
Ordine pubblico e sicurezza	4,44%	2,45%	1,35%	0,85%	0,72%	0,42%	1,72%	
Soccorso civile	4,85%	2,66%	0,94%	0,88%	0,83%	0,78%	2,04%	
Agricoltura, politiche agroalimentari e pesca	12,86%	9,53%	6,26%	6,16%	5,45%	5,29%	7,92%	
Energia e diversificazione delle fonti energetiche	3,03%	2,99%	2,25%	0,01%	0,00%	0,00%	1,42%	
Competitività e sviluppo delle imprese	8,70%	7,10%	6,22%	4,85%	3,40%	2,68%	5,76%	
Regolazione dei mercati	15,59%	21,34%	0,04%	0,02%	0,00%	0,00%	6,28%	
Diritto alla mobilità	30,26%	27,29%	7,41%	7,97%	7,97%	6,67%	15,20%	
Infrastrutture pubbliche e logistica	24,21%	31,85%	40,58%	46,93%	48,10%	42,07%	35,83%	
Comunicazioni	1,02%	1,01%	0,86%	0,35%	0,33%	0,33%	0,70%	
Commercio internaz. e intern. zione del sistema prod.	34,12%	0,70%	0,04%	0,02%	0,00%	0,00%	8,43%	
Ricerca e innovazione	0,34%	0,14%	0,14%	0,12%	0,08%	0,00%	0,14%	
Svil. stenibile e tutela del territorio e dell'ambiente	8,24%	2,05%	0,61%	0,22%	0,05%	0,05%	2,27%	
Casa e assetto urbanistico	12,70%	11,60%	29,46%	32,22%	33,48%	27,56%	20,26%	
Tutela della salute	29,57%	21,43%	11,97%	9,51%	6,67%	4,24%	14,64%	
Tutela e valorizz. dei beni e attività culturali e paesagg.	15,17%	9,85%	4,07%	0,73%	0,67%	0,10%	5,53%	
Istruzione scolastica	1,24%	1,01%	1,00%	0,11%	0,11%	0,11%	0,61%	
Istruzione universitaria	0,16%	0,10%	0,09%	0,03%	0,03%	0,03%	0,07%	
Diritti sociali, politiche sociali e famiglia	0,00%	0,01%	0,00%	0,00%	0,00%	0,00%	0,00%	
Politiche previdenziali	0,00%	0,00%	0,00%	0,00%	0,00%	0,00%	0,00%	
Politiche per il lavoro	0,17%	0,13%	0,14%	0,07%	0,00%	0,00%	0,10%	
Immigrazione, accoglienza e garanzia dei diritti	1,90%	1,40%	0,13%	0,00%	0,00%	0,00%	0,58%	
Sviluppo e riequilibrio territoriale	0,00%	0,00%	0,00%	0,00%	0,00%	0,00%	0,00%	
Politiche economico-finanziarie e di bilancio	0,53%	0,20%	0,10%	0,08%	0,05%	0,02%	0,16%	
Giovani e sport	0,32%	0,00%	0,00%	0,00%	0,00%	0,00%	0,05%	
Turismo	1,12%	0,02%	0,00%	0,00%	0,00%	0,00%	0,19%	
Servizi istituzionali e generali delle amm. pubbliche	5,26%	1,29%	0,54%	0,35%	0,19%	0,05%	1,28%	
Fondi da ripartire	0,00%	0,00%	0,00%	0,00%	0,00%	0,00%	0,00%	
Debito pubblico	73,68%	66,51%	62,59%	56,31%	48,57%	44,68%	59,29%	

Tavola 55 – Spese finali per Ministero: stanziamenti, impegni e capacità di impegno esercizi 2020-2025

(migliaia di euro)

MINISTERO	2020	2021	2022	2023	2024	2025	Totale periodo
ECONOMIA E FINANZE							
Stanziamiento	365.365.290	369.007.443	352.467.060	351.091.945	348.624.369	347.780.800	2.134.336.905
Impegnato	63.958.774	60.087.114	44.499.225	40.080.223	34.711.385	31.879.541	275.216.262
capacità di impegno	17,5%	16,3%	12,6%	11,4%	10,0%	9,2%	12,9%
SVILUPPO ECONOMICO							
Stanziamiento	5.076.600	4.695.287	3.714.386	2.822.767	2.431.715	2.362.906	21.103.661
Impegnato	1.757.354	1.412.731	1.009.293	732.338	449.617	340.445	5.701.779
capacità di impegno	34,6%	30,1%	27,2%	25,9%	18,5%	14,4%	27,0%
LAVORO E POLITICHE SOCIALI							
Stanziamiento	139.215.877	139.870.170	131.940.740	129.912.267	129.490.205	131.277.028	801.706.287
Impegnato	20.120	19.183	11.221	4.924	0	0	55.447
capacità di impegno	0,0%	0,0%	0,0%	0,0%	0,0%	0,0%	0,0%
GIUSTIZIA							
Stanziamiento	8.661.982	8.520.086	8.504.912	8.472.641	8.472.602	8.451.147	51.083.370
Impegnato	265.014	113.844	59.828	41.504	19.749	1.183	501.123
capacità di impegno	3,1%	1,3%	0,7%	0,5%	0,2%	0,0%	1,0%
AFFARI ESTERI E DELLA COOPERAZIONE INTERNAZIONALE							
Stanziamiento	2.750.271	2.699.613	2.559.451	2.531.750	2.523.022	2.513.375	15.577.482
Impegnato	55.714	12.514	346	21	3	0	68.597
capacità di impegno	2,0%	0,5%	0,0%	0,0%	0,0%	0,0%	0,4%
ISTRUZIONE UNIVERSITA' E RICERCA							
Stanziamiento	58.512.284	55.821.256	55.589.914	55.411.748	55.398.954	55.431.414	336.165.571
Impegnato	622.415	462.186	454.990	54.337	52.629	52.450	1.699.005
capacità di impegno	1,1%	0,8%	0,8%	0,1%	0,1%	0,1%	0,5%
INTERNO							
Stanziamiento	24.916.376	24.305.246	24.393.691	24.203.823	24.064.176	23.863.249	145.746.562
Impegnato	634.230	300.187	105.746	39.882	31.381	16.365	1.127.791
capacità di impegno	2,5%	1,2%	0,4%	0,2%	0,1%	0,1%	0,8%
AMBIENTE E TUTELA DEL TERRITORIO E DEL MARE							
Stanziamiento	1.252.010	1.218.045	979.059	901.896	855.938	783.731	5.990.679
Impegnato	138.623	29.947	8.011	2.646	564	526	180.317
capacità di impegno	11,1%	2,5%	0,8%	0,3%	0,1%	0,1%	3,0%
INFRASTRUTTURE E TRASPORTI							
Stanziamiento	15.211.805	11.457.355	11.622.511	11.340.888	11.606.178	10.844.665	72.083.402
Impegnato	2.535.998	2.449.042	2.285.579	2.110.937	2.225.869	1.593.338	13.200.763
capacità di impegno	16,7%	21,4%	19,7%	18,6%	19,2%	14,7%	18,3%
DIFESA							
Stanziamiento	22.582.617	22.532.633	21.421.161	21.373.527	21.518.010	21.600.062	131.028.010
Impegnato	1.449.759	740.013	381.178	310.217	330.042	151.762	3.362.971
capacità di impegno	6,4%	3,3%	1,8%	1,5%	1,5%	0,7%	2,6%
POLITICHE AGRICOLE ALIMENTARI E FORESTALI							
Stanziamiento	1.110.172	1.038.806	841.905	841.945	838.115	833.081	5.504.024
Impegnato	130.527	90.094	47.856	47.068	41.440	39.922	396.908
capacità di impegno	11,8%	8,7%	5,7%	5,6%	4,9%	4,8%	7,2%
BENI E ATTIVITA' CULTURALI E PER IL TURISMO							
Stanziamiento	2.270.311	2.102.031	1.943.156	1.873.815	1.874.786	1.894.738	11.958.838
Impegnato	329.763	197.911	76.400	13.424	11.851	1.860	631.208
capacità di impegno	14,5%	9,4%	3,9%	0,7%	0,6%	0,1%	5,3%
SALUTE							
Stanziamiento	1.806.610	1.794.363	1.705.893	1.677.653	1.652.339	1.599.329	10.236.187
Impegnato	434.117	296.481	152.606	118.120	81.994	47.949	1.131.266
capacità di impegno	24,0%	16,5%	8,9%	7,0%	5,0%	3,0%	11,1%
Totale							
Stanziamiento	648.732.205	645.062.334	617.683.839	612.456.666	609.350.409	609.235.526	3.742.520.979
Impegnato	72.332.408	66.211.247	49.092.279	43.555.640	37.956.522	34.125.341	303.273.438
capacità di impegno	11,1%	10,3%	7,9%	7,1%	6,2%	5,6%	8,1%

3.2 BILANCIO DELLO STATO PER AZIONI

Il bilancio dello Stato è articolato, sul lato della spesa, in stati di previsione, Missioni, Programmi e Azioni. I Programmi del bilancio sono stati introdotti con funzione informativa dal 2008 e, poi, dall'esercizio finanziario 2011 anche con funzione autorizzatoria, diventando unità di voto parlamentare. A partire dal disegno di legge di bilancio 2017-2019, in attuazione dell'articolo 25-bis della legge 196 del 2009, sono state introdotte – in via sperimentale – le “Azioni” che costituiscono un ulteriore livello di dettaglio dei Programmi di spesa, finalizzato a esplicitare meglio cosa si realizza con le risorse finanziarie e per quali scopi.

Allo stato attuale, le azioni del bilancio dello Stato hanno carattere conoscitivo e integrano le classificazioni esistenti ai fini della gestione e della rendicontazione. È stato previsto un periodo di sperimentazione per valutare se le azioni debbano diventare unità elementare di riferimento per la gestione e la rendicontazione del bilancio, al posto dei capitoli di spesa. La significatività del periodo di sperimentazione delle azioni è rafforzata dalla parallela attuazione della legge 196 del 2009 in materia di ampliamento degli strumenti di flessibilità del bilancio in fase gestionale, che con specifico riferimento alle azioni ha previsto nuove prerogative per le variazioni di bilancio che possono essere disposte mediante Decreto del Direttore Generale (DDG).

Va ricordato che, a seguito di una eventuale valutazione positiva sull'introduzione delle azioni, il Presidente del Consiglio dei Ministri dovrà emanare un proprio decreto in cui verrà stabilito l'esercizio finanziario a decorrere dal quale le azioni costituiranno le unità elementari di bilancio ai fini della gestione e della rendicontazione.

Le azioni sono state individuate tramite il decreto del Presidente del Consiglio dei Ministri (DPCM) del 14 ottobre 2016, su proposta del Ministro dell'economia e delle finanze, che fornisce tra l'altro una serie di indicazioni sul trattamento di voci di spesa comuni ai Ministeri. La Nota metodologica¹⁴ in allegato alla circolare della Ragioneria generale dello Stato del 23 giugno 2016, n. 20, specifica ulteriormente le indicazioni del DPCM con istruzioni pratiche per assicurare l'uniformità di trattamento di voci di spese “trasversali” o comuni, ossia che caratterizzano allo stesso modo l'attività di più amministrazioni.

L'introduzione delle azioni ha modificato in maniera rilevante la struttura del bilancio, con effetti anche sull'organizzazione in missioni e programmi e sulla concreta realizzazione dell'affidamento di ciascun programma a un unico centro di responsabilità amministrativa.

Il citato DPCM elenca complessivamente 34 missioni, 175 programmi e 720 azioni. Con la prima applicazione delle azioni al disegno di legge di bilancio 2017-2019 sono state apportate modifiche dovute sostanzialmente alla soppressione di alcune azioni per effetto del ricollocamento dei capitoli sottostanti ad altri programmi, portando il numero delle azioni a 716.

Nei successivi esercizi è stata in linea di massima mantenuta l'aderenza alle indicazioni generali tese a garantire significatività e rappresentatività delle azioni, anche tramite il trattamento uniforme di voci di spesa comuni a tutti gli stati di previsione. I programmi e le azioni del bilancio hanno tuttavia visto numerose modifiche, alcune delle quali sono avvenute in conseguenza di soppressioni o di nuove istituzioni dovute a norme di legge che hanno introdotto politiche non rappresentabili con le azioni esistenti. In altri casi i cambiamenti sono derivati da una diversa collocazione degli interventi (e pertanto dei capitoli di spesa) tra i programmi, allo scopo di affinare la rappresentazione delle politiche sottostanti. Anche le denominazioni di alcune azioni sono state precisate nel tempo per migliorare la descrizione delle finalità.

Sono generalmente risultate, infine, di forte impatto le modifiche all'articolazione della struttura del bilancio in missioni/programmi/azioni intervenute per effetto di riorganizzazioni amministrative, all'interno di ciascun dicastero o tra Ministeri.

Di seguito un quadro riepilogativo delle strutture amministrative a partire dalla Legge di Bilancio 2016.

¹⁴ Vedi nota allegata alla circolare di previsione del bilancio http://www.rgs.mef.gov.it/Documenti/VERSIONE-I/CIRCOLARI/2016/20/Nota_metodologica_per_Azioni_2016-2018.pdf.

Tavola 56 - Strutture amministrative, missioni, programmi e azioni – Legge di bilancio dal 2016 al 2019

	2016	2017	2018	2019
Amministrazioni centrali	13	13	13	13
Centri di responsabilità CDR	118	114	114	114
Missioni	34	34	34	34
di cui Missioni condivise tra amministrazioni	21	17	17	17
Programmi (*)	182	175	175	176
di cui Programmi condivisi tra amministrazioni (**)	3	0	0	0
di cui Programmi condivisi tra CDR di tutte le amministrazioni (**)	10	0	0	0
Azioni, contando una volta quelle standard (*)		716	718	713
di cui azioni Spese di personale per il programma		138	138	139
Azioni, contando distintamente quelle standard (*)		788	800	796
di cui azioni Spese di personale per il programma		150	150	151
(*) I programmi 32.2 "Indirizzo politico" e 32.3 "Servizi e affari generali per le amministrazioni di competenza" comprendono voci di spesa che caratterizzano in maniera omogenea l'attività delle amministrazioni. Pur essendo presenti in tutti gli stati di previsione, sono considerati una sola volta ai fini del conteggio esposto. Tali programmi sono inoltre composti da un insieme standardizzato di 7 azioni, a cui si aggiungono in alcuni casi azioni specifiche. In questa tabella l'informazione sul numero totale delle azioni è riportata sia contando una sola volta le azioni standard sia contando le azioni standard distintamente per ciascun stato di previsione dove sono presenti. (**) Pur avendo stessa denominazione per tutti gli stati di previsione, i programmi 32.2 "Indirizzo politico" e 32.3 "Servizi e affari generali per le amministrazioni di competenza" non possono considerarsi come "condivisi". Dal 2017 tutti i programmi sono univocamente attribuiti a un centro di responsabilità.				

Nel corso del 2018 sono intervenute alcune modifiche alle disposizioni relative alle azioni del bilancio dello Stato che, sulla base dell'esperienza acquisita e nell'ottica della semplificazione amministrativa, prevedono che l'aggiornamento delle azioni possa avvenire con decreto del Ministro dell'economia e delle finanze, sia nella fase di sperimentazione sia successivamente. Viene in ogni caso consentito di istituire, a seguito dell'approvazione di nuove leggi di spesa, nuove azioni o modificare quelle esistenti tramite decreti di variazioni di bilancio. Tale circostanza si è effettivamente prodotta nel corso dell'esercizio 2019 che ha visto l'istituzione delle seguenti 5 nuove azioni:

- l'azione "Anticipazione del trattamento di fine servizio per dipendenti pubblici e personale enti di ricerca" (Ministero dell'economia e delle finanze) nell'ambito del programma "Previdenza obbligatoria e complementare, sicurezza sociale - trasferimenti agli enti ed organismi interessati" della Missione "Politiche previdenziali",
- l'azione "Incentivi fiscali per gli interventi di efficienza energetica e rischio sismico" (Ministero dell'economia e delle finanze) nell'ambito del Programma "Interventi di sostegno tramite il sistema della fiscalità" della Missione "Competitività e sviluppo delle imprese",
- le 3 azioni "Spese di personale per il programma", "Politiche forestali, tutela e valorizzazione dei prodotti forestali e certificazione CITES" e "Politiche di tutela e valorizzazione dei territori rurali, montani e forestali" (Ministero delle politiche agricole alimentari, forestali e del turismo) nell'ambito del nuovo programma "Tutela e valorizzazione turistica dei territori rurali, montani e forestali" della Missione "Sviluppo sostenibile e tutela del territorio e dell'ambiente".

Come indicato nella citata Nota metodologica, i programmi di spesa dovrebbero comprendere, di norma, più di un'azione, di cui una inerente le "Spese di personale per il programma". Tuttavia vi sono diversi casi in cui tale azione non è presente e, tra questi, casi in cui il programma è composto da una sola azione. Si tratta tipicamente di unità di voto che consistono in un trasferimento di risorse ad altri soggetti pubblici responsabili per l'attuazione della politica, come gli organi costituzionalmente autonomi e le competenze decentrate dallo Stato agli Enti territoriali, o di interventi pubblici di particolare rilevanza politica per i quali si è ritenuto opportuno una distinta unità di voto parlamentare.

Tavola 57 - Programmi di spesa senza l'azione relativa alle spese di personale, composti da una o più azioni, per amministrazione.

Anno 2019

Programmi di spesa senza l'azione relativa alle spese di personale			
MINISTERI	Composti da una sola azione	Composti da più di un'azione	Totale
Economia e finanze	15	26	41
Lavoro	2		2
Istruzione	1		1
Interno		2	2
Difesa		1	1
Totale	18	29	47

La Nota metodologica, inoltre, ha fornito linee guida puntuali sulla struttura delle azioni dei programmi trasversali "Indirizzo politico" (32.2) e "Servizi e affari generali per le amministrazioni di competenza" (32.3), definendo rispettivamente i seguenti schemi di articolazione in azioni.

- azioni del **programma "Indirizzo politico" (32.2)**:
 - 1 Ministro e Sottosegretari di Stato;
 - 2 Indirizzo politico-amministrativo;
 - 3 Valutazione e controllo strategico (OIV).
- azioni del **programma "Servizi e affari generali per le amministrazioni di competenza" (32.3)**:
 - 1 Spese per il personale del programma;
 - 2 Gestione del personale;
 - 3 Gestione comune di beni e servizi.

Attualmente lo schema è attuato per tutti gli stati di previsione, tranne che per i seguenti casi:

- a partire dal 2018 nell'ambito del programma "Indirizzo politico" (32.2) è stata introdotta un'ulteriore azione specifica per i "Fondi da ripartire alimentati dal riaccertamento dei residui passivi perenti"¹⁵ (32.2.4) valida per tutti gli stati di previsione laddove tali fondi siano stati effettivamente quantificati;
- per il Ministero degli affari esteri e della cooperazione internazionale, l'azione trasversale 32.3.3 è presente con la denominazione più estesa "Gestione comune dei beni e servizi, ivi inclusi i sistemi informativi";
- il Ministero dell'economia e delle finanze e il Ministero della difesa, presentano alcune azioni aggiuntive al programma di spesa "Servizi e affari generali per le amministrazioni di competenza" (32.3) derivanti dalle loro particolari funzioni:
 - a) l'azione "Gestione e sviluppo dei servizi e dei progetti informatici" (32.3.4) nel caso del Ministero dell'economia e delle finanze per comprendere le spese derivanti dai contratti con Sogei S.p.A. (Società Generale d'Informatica), altre esigenze di informatizzazione dei processi operativi e gestionali del Ministero, della Corte dei conti, di Agenzie fiscali e di altre pubbliche amministrazioni;
 - b) nel caso del Ministero della difesa, l'azione "Cooperazione Internazionale" (32.3.4), per rappresentare le spese per il funzionamento dei servizi relativi alla cooperazione internazionale e quelle dipendenti da accordi internazionali e l'azione "Attività di supporto istituzionale" (32.3.5) che rappresenta spese collegate ad attività istituzionali, per lo svolgimento dell'attività di promozione internazionale, quelle per il funzionamento della magistratura militare, nonché quelle per le onoranze ai caduti.

¹⁵ In applicazione di quanto disposto dalla legge n. 196 del 2009, commi 4 e 5 dell'articolo 34-ter, i "Fondi da ripartire alimentati dal riaccertamento dei residui passivi perenti" sono stati istituiti con la legge di bilancio 2018-2020, a seguito delle attività di riaccertamento annuale da parte delle Amministrazioni della sussistenza delle ragioni che giustificano la permanenza nei bilanci delle stesse dei residui passivi perenti.

Tavola 58 - Azioni dei programmi trasversali "Indirizzo politico" (32.2) e "Servizi e affari generali per le amministrazioni di competenza" (32.3) che presentano differenze (diversa denominazione o azione aggiuntiva) rispetto alle linee guida della nota metodologica, per amministrazione

AMMINISTRAZIONE	AZIONE	Nota
Tutte le amministrazioni, tranne: - Ministero dell'economia e delle finanze - Ministero dell'istruzione, dell'università e della ricerca	32.2.4 Fondi da ripartire alimentati dal riaccertamento dei residui passivi perenti	Azione rappresentativa degli omonimi fondi istituiti con la legge di bilancio 2018-2020, a seguito delle attività di riaccertamento annuale dei residui passivi perenti
Ministero dell'economia e delle finanze	32.3.4 Gestione e sviluppo dei servizi e dei progetti informatici	Azione aggiuntiva presente solo per questa amministrazione
Ministero degli Affari esteri e della cooperazione internazionale	32.3.3 Gestione comune dei beni e servizi, ivi inclusi i sistemi informativi	Denominazione diversa, ma i contenuti simili
Ministero della Difesa	32.3.4 Cooperazione Internazionale	Azione aggiuntiva presente solo per questa amministrazione
	32.3.5 Attività di supporto istituzionale	Azione aggiuntiva presente solo per questa amministrazione

Ulteriori specificità riguardano i casi in cui il personale statale eroga direttamente il servizio previsto dal programma di spesa, come nei programmi delle missioni "Istruzione" e "Ordine pubblico e sicurezza", dove alla generica denominazione dell'azione "Spese di personale del programma" si aggiunge una specificazione del comparto per distinguere tale personale da quello amministrativo/ministeriale. Per esempio, nel programma "Istruzione del primo ciclo" (17.22) del Ministero dell'istruzione, dell'università e della ricerca, l'azione relativa al personale è denominata "Spese di personale per il programma (docenti)" segnalando quindi che le spese in questione riguardano esclusivamente gli insegnanti.

Un riepilogo dell'intero Bilancio dello Stato per azioni, con indicazioni delle principali grandezze registrate a consuntivo, è riportato in allegato al presente capitolo.

Per quanto riguarda gli effetti dell'introduzione delle azioni sulla gestione del bilancio si rinvia al successivo paragrafo 3.2.2 relativo, più in generale, alle novità introdotte a partire dal 2017 in materia di flessibilità.

3.3 RICORSO A STRUMENTI DI FLESSIBILITÀ E SEMPLIFICAZIONE NELLA FASE GESTIONALE DEL BILANCIO

3.3.1 SEMPLIFICAZIONE DELLE PROCEDURE DI ASSEGNAZIONE DI FONDI: L'INTRODUZIONE DEL DECRETO DEL RAGIONIERE GENERALE DELLO STATO

Al fine di semplificare le procedure di assegnazione di fondi nel corso della gestione, il decreto legge n. 32 del 2019 (art. 4-quater, c. 2) ha disposto che con Decreto del Ragioniere Generale dello Stato (DRGS) possano essere apportate le seguenti variazioni di bilancio, previste dalla L. 196 del 2009 e fino a quel momento attuate con Decreto del Ministro dell'Economia e delle Finanze (DMT):

- variazioni di bilancio occorrenti per l'iscrizione nei diversi stati di previsione della spesa interessati delle somme versate all'entrata del bilancio dello Stato finalizzate per legge al finanziamento di specifici interventi o attività (art.24, comma 5-bis);
- variazioni di bilancio con prelevamento dai fondi speciali per la riscossione in bilancio di residui passivi perenti delle spese correnti e in conto capitale (art. 27);
- variazioni di bilancio con prelevamento dal fondo di riserva per l'integrazione delle autorizzazioni di cassa (art. 29);
- variazioni compensative nell'ambito dello stato di previsione di ciascun Ministero aventi ad oggetto stanziamenti di spesa, anche se appartenenti a titoli diversi, iscritti nella categoria 2 (consumi intermedi) e nella categoria 21 (investimenti fissi lordi), con esclusione dei fattori

legislativi, nel rispetto dei vincoli di spesa e con preclusione dell'utilizzo degli stanziamenti in conto capitale per finanziare spese correnti (33, comma 4-ter);

- su proposta dei Ministri interessati, salvo che non sia diversamente previsto dalla legge medesima, variazioni di bilancio per competenza, cassa e residui, anche tra diversi Ministeri, di fondi da ripartire istituiti per legge (33, comma 4-sexies).

Inoltre, nell'ambito della sperimentazione avviata dal citato decreto DL 32 del 2019 (art 4-quater comma 1) e in via temporanea per i soli esercizi 2019, 2020 e 2021, il DRGS può disporre variazioni pluriennali connesse alla riassegnazione di entrate finalizzate per legge, al fine di garantire l'assunzione di impegni su più esercizi successivi e la tempestività dei pagamenti.

La tabella seguente riporta il numero di DMT registrati nel periodo che va dal 2013 al 2019 e il numero di DRGS registrati nell'ultimo anno dell'intervallo.

Tavola 59 - numero di DMT e DRGS registrati nel periodo 2013-2019

tipologia decreto	2013	2014	2015	2016	2017	2018	2019
DMT	755	728	780	800	744	801	421
DRGS							349
TOTALE	755	728	780	800	744	801	770

Sono diverse le variazioni di bilancio che ricadono nell'ambito applicativo di questa nuova fattispecie di decreto: infatti su un totale di 770 provvedimenti fra DMT e DRGS (in linea con il numero di DMT negli anni precedenti), i DRGS sono stati 349 (45,3%). Questa novità normativa, che si inserisce nel più ampio contesto delle riforme del bilancio dello Stato adottate negli ultimi anni, ha contribuito alla semplificazione degli iter dei decreti di variazione di bilancio.

3.3.2 RICORSO A STRUMENTI DI FLESSIBILITÀ

Il decreto legislativo 12 maggio 2016 n. 90 ha introdotto, in via permanente, strumenti che ampliano e rendono organica la disciplina in materia di flessibilità di bilancio in fase gestionale, definendo le facoltà con cui gli atti amministrativi possono rimodulare l'allocazione iniziale delle risorse iscritte in bilancio senza ulteriori interventi legislativi.

Il ricorso alle varie forme di flessibilità di bilancio si rende indispensabile nei casi in cui, successivamente all'approvazione parlamentare del bilancio di previsione, il verificarsi di eventi imprevisti rende l'allocazione delle risorse non più appropriata in relazione agli obiettivi; in altri casi, la disponibilità di un adeguato margine di flessibilità rappresenta un elemento indispensabile per il razionale impiego delle risorse nell'ambito di una medesima Amministrazione, anche tenuto conto dell'entità delle manovre di finanza pubblica che incidono sul bilancio dello Stato.

Le forme di flessibilità sono sintetizzate nella Tavola 60.

Tavola 60 - Facoltà di flessibilità concesse in fase di gestione di bilancio a seguito dell'adozione del d.lgs n. 90 del 2016 e D.L. n. 32 del 2019

Strumento	Caratteristica spesa	Ambito di riferimento della variazione	Disposizione legislativa	Tipologia bilancio	Note
DDG	FB e OI, per questi ultimi devono essere rispettati i vincoli di spesa ad essi sottostanti (escluse OBB)	Variazioni compensative all'interno dell'azione <i>(nella normativa precedente all'interno dei capitoli)</i>	Articolo 33, comma 4-bis, legge n.196 del 2009, come introdotto da articolo 5, decreto-legislativo n. 90 del 2016	Di cassa e di competenza	È escluso l'utilizzo degli stanziamenti di spesa in conto capitale per finanziare spese correnti
DMC	FB e OI, per questi ultimi devono essere rispettati i vincoli di spesa ad essi sottostanti (escluse OBB)	Variazioni tra Capitoli all'interno di ciascun programma <i>(nella normativa precedente all'interno dello stesso macroagregato)</i>	Articolo 33, comma 4, legge n.196 del 2009, come modificato da articolo 5, decreto-legislativo n. 90 del 2016	Di cassa e di competenza	È escluso l'utilizzo degli stanziamenti di spesa in conto capitale per finanziare spese correnti
DMC	FL, FB e OI	Tra capitoli anche di programmi diversi in ciascun STP <i>(già in vigore in forma transitoria per effetto del DL n. 95/2012 art. 6, c. 14, prorogato per il 2014, 2015 e 2016 dal DL n. 192/2014 art. 10, c. 10)</i>	Articolo 33, comma 4-quinquies, legge n.196 del 2009, come introdotto da articolo 5, decreto-legislativo n. 90 del 2016	Di cassa	Sono esclusi i pagamenti effettuati mediante l'emissione di ruoli di spesa fissa.
DMT, DRGS (dal 2019)	FB e OI, per questi ultimi devono essere rispettati i vincoli di spesa ad essi sottostanti (escluse OBB)	Variazioni compensative in ciascuno STP, per i capitoli della categoria 2 "consumi intermedi" e categoria 21 "investimenti fissi lordi" <i>(nella normativa precedente la facoltà era consentita all'interno di ciascun programma)</i>	Articolo 33, comma 4-ter, legge n.196 del 2009, come introdotto da articolo 5, decreto-legislativo n. 90 del 2016, art. 4-quater, c. 2 del DL32/2019	Di cassa e di competenza	È escluso l'utilizzo degli stanziamenti di spesa in conto capitale per finanziare spese correnti
DID	FB e OI, per questi ultimi devono essere rispettati i vincoli di spesa ad essi sottostanti (escluse OBB)	Variazioni compensative in ciascuno STP, per i capitoli della categoria 2 "consumi intermedi" e categoria 21 "investimenti fissi lordi" per le sole spese per acquisto di beni e servizi comuni riferite a più centri di responsabilità amministrativa gestite nell'ambito dello stesso Ministero da un unico ufficio o struttura di servizio (cc.dd. gestioni unificate) <i>(non esiste normativa precedente)</i>	Articolo 33, comma 4-quater, legge n.196 del 2009, come introdotto da articolo 5, decreto-legislativo n. 90 del 2016	Di cassa e di competenza	

Legenda: DMC Decreto Ministro competente; DDG Decreto Direttore generale; DMT Decreto Ministro dell'economia e delle finanze; DRGS Decreto del Ragioniere Generale dello Stato; DID Decreto Interdirettoriale ispettore generale del bilancio e Direttore competente; FL Spese di Fattore legislativo; OI Spese con caratteristica di Onere inderogabile; FB Spese di Fabbisogno; OBB Spese Obbligatorie

Sebbene la normativa sia entrata in vigore già nel corso del 2016 (14 giugno), è a partire dall'esercizio 2017 che ha trovato una sua completa realizzazione, non solo perché è stato possibile avvalersene nell'intero arco dell'anno, ma anche perché è stato possibile ampliare la flessibilità stabilita per i DDG solo a seguito dell'introduzione delle azioni che, come illustrato nel paragrafo precedente, sono presenti come articolazione del Bilancio proprio a partire dall'esercizio 2017. Inoltre, essendo il DRGS entrato in vigore nella seconda metà del 2019, i suoi effetti possono essere misurati solo per un periodo limitato dell'esercizio.

La Tavola 61 fornisce il quadro complessivo dell'adozione delle varie facoltà: in particolare riporta, per il periodo 2016-2019 e per ciascuna tipologia di decreto, il numero dei provvedimenti che hanno fatto ricorso alle diverse forme di flessibilità e le relative risorse finanziarie movimentate nel complesso¹⁶. Inoltre, per dare una

¹⁶ Per esaminare più precisamente l'effetto della flessibilità, sono stati esclusi dall'analisi dei DMC, DMT e DRGS tutti i decreti che coinvolgono capitoli relativi a qualsiasi tipologia di Fondo.

dimensione del fenomeno, tali dati sono posti a confronto con l'insieme dei decreti che hanno operato variazioni compensative in applicazione di tutte le forme di flessibilità concesse alle amministrazioni.

Tavola 61 - Quadro riepilogativo dei decreti che hanno effettuato variazioni compensative con evidenza dell'applicazione delle nuove facoltà di flessibilità – Esercizi 2016-2019 (milioni di euro)

Tipologia a decreto	variazioni compensative	2016			2017			2018			2019		
		n. decreti	risorse variate		n. decreti	risorse variate		n. decreti	risorse variate		n. decreti	risorse variate	
			CP	CS		CP	CS		CP	CS		CP	CS
DDG	complessive	1.495	4.178,9	6.257,8	1.607	11.172,8	13.128,7	1.585	12.018,1	15.420,1	1.626	7.687,4	10.348,3
	di cui: nuova flessibilità	n.a.	n.a.	n.a.	453	8.268,3	9.137,8	516	8.442,6	11.454,6	652	5.507,1	6.947,0
DID	complessive	11	1,0	0,3	22	6,2	8,1	13	1304,6	1305,8	6	0,1	3,5
	di cui: nuova flessibilità	11	1,0	0,3	22	6,2	8,1	12	4,6	5,8	6	0,1	3,5
DMC	complessive	629	790,8	7.348,4	531	814,3	3.091,1	479	704,8	4.303,2	520	584,4	4.970,1
	di cui: nuova flessibilità	6	18,5	n.a.	24	63,4	n.a.	30	74,7	n.a.	47	231,0	n.a.
DRGS	complessive										16	581,0	562,6
	di cui: nuova flessibilità										3	18,6	0,3
DMT	complessive	43	8.790,8	8.942,5	72	921,6	841,3	84	3.073,5	3.051,9	47	2.468,9	2.459,6
	di cui: nuova flessibilità	3	13,4	4,2	21	123,1	98,8	9	31,0	31,0	7	24,6	24,1
TOTALE	complessive	2.178	13.761,5	22.549,1	2.232	12.914,9	17.069,1	2.161	17.101,1	24.081,0	2.215	11.321,7	18.344,1
	di cui: nuova flessibilità	20	32,9	4,5	520	8.461,0	9.244,6	567	8.552,9	11.491,4	715	5.781,4	6.975,0

Osservando la tabella emerge una sostanziale invarianza negli anni del numero complessivo dei decreti, mentre sembra in costante crescita il numero di atti con cui si applicano le nuove forme di flessibilità. Tale numero nel 2019 raggiunge la quota di 715 (in aumento del 26% rispetto al 2018), che rappresenta il 32,3% del totale dei decreti (26,2% nel 2018).

Come già evidente nel 2017 e 2018, anche nel 2019 il fenomeno è spiegato quasi interamente dai DDG che hanno operato variazioni compensative all'interno delle azioni, il cui numero arriva a 652 (+26,4% rispetto al 2018), che rappresenta il 40,1% del totale dei DDG (32,6% nel 2018).

Complessivamente i DDG registrati nel 2019 apportano variazioni compensative di bilancio per 7,7 miliardi di competenza e 10,3 miliardi di cassa.

Se consideriamo i soli DDG che hanno applicato le nuove forme di flessibilità, tali importi si riducono a 5,5 miliardi per la competenza e 7 per la cassa che, al netto delle variazioni più cospicue rappresentate dal riparto del Fondo per l'attuazione dell'ordinamento regionale delle Regioni a statuto speciale e dalla riarticolazione dei capitoli di cedolino unico del Ministero dell'Istruzione, dell'Università e della Ricerca, diminuiscono fino a 364 milioni per la competenza e 1,4 miliardi per la cassa. Ne consegue che nella maggior parte dei casi i DDG apportano ai piani gestionali dei capitoli variazioni di importo limitato, inferiore o pari a un milione di euro nel 95% dei casi per la competenza e nell'86% per la cassa. Inoltre, il numero di DDG adottati in termini di cassa è superiore a quelli in termini di competenza, segnalando in generale il fatto che le Amministrazioni ritengono utili le forme di flessibilità consentite ai fini dell'accelerazione delle operazioni di pagamento.

Interrompendo la costante flessione emersa negli esercizi passati, con 520 atti torna a crescere nel 2019 il numero complessivo di DMC (+8,6% rispetto al 2018), mentre si conferma costante la crescita del ricorso alla flessibilità che è stata adottata in 47 casi (+57%).

Oltre che con i DMT, a partire dal 2019 anche con i DRGS si è potuta applicare la facoltà di effettuare variazioni compensative tra programmi diversi, coinvolgendo le sole categorie 2 "Consumi intermedi" e 21 "Investimenti fissi lordi". L'applicazione della facoltà risulta sostanzialmente invariata confrontando i 9 DMT del 2018 con il complesso di DMT e DRGS del 2019 che è pari a 10.

In ulteriore flessione l'utilizzo dei DID la cui numerosità passa da 12 nel 2018 a 6 nel 2019.

La Tavola 62 contiene la distribuzione per ministero dei decreti che nel 2019 hanno applicato la maggiore flessibilità introdotta dal DL 90 del 2016, nella quale si riscontra una sostanziale diffusione dell'adozione delle nuove norme da parte delle Amministrazioni. Esaminando i dati più salienti emerge per i DDG l'ampio ricorso alla flessibilità da parte del Ministero della Difesa (236 decreti), del Ministero dell'Interno (62 decreti) e del Ministero dell'Economia e delle Finanze (55 decreti) che da soli coprono il 54% dei casi.

Tavola 62 - Distribuzione per Ministero dei decreti in cui trovano applicazione le nuove facoltà di flessibilità – Anno 2019
(migliaia di euro)

MINISTERO	DDG		DID		DMC		DRGS		DMT	
	n. decreti	risorse finanziarie variare	n. decreti	risorse finanziarie variare	n. decreti	risorse finanziarie variare	n. decreti	risorse finanziarie variare	n. decreti	risorse finanziarie variare
Economia e finanze	55	CP 3.705.737	3	CP	3	CP 10.131	1	CP 253	2	CP 4.875
		CS 4.379.826		CS 3.395		CS na.		CS 253		CS 4.875
Sviluppo economico	37	CP 573		CP		CP		CP		CP
		CS 80.104		CS		CS		CS		CS
Lavoro	11	CP 9	2	CP 112		CP		CP		CP
		CS 15.586		CS 112	CS		CS		CS	
Giustizia	36	CP 26.844		CP	7	CP 48.732		CP		CP
		CS 48.319		CS		CS na.	CS		CS	
Esteri	47	CP 3.729	1	CP 30	5	CP 2.111		CP		CP
		CS 17.601		CS 30		CS na.	CS		CS	
Istruzione	23	CP 1.447.496		CP		CP		CP		CP
		CS 1.632.491		CS		CS		CS		CS
Interno	62	CP 69.828		CP	26	CP 97.633	1	CP 2.374		CP
		CS 186.248		CS		CS na.		CS		CS
Ambiente	34	CP 903		CP		CP		CP		CP
		CS 90.541		CS		CS		CS		CS
Infrastrutture e trasporti	28	CP 10.838		CP		CP		CP		CP
		CS 57.068		CS		CS		CS		CS
Difesa	236	CP 196.759		CP	6	CP 72.429	1	CP 16.000	3	CP 11573
		CS 392.166		CS		CS na.		CS		
Politiche agricole	27	CP 1706		CP		CP		CP		CP
		CS 92.413		CS		CS		CS		CS
Beni culturali	47	CP 42.293		CP		CP		CP	1	CP 7.874
		CS 44.256		CS		CS		CS		CS 7.701
Salute	9	CP 343		CP		CP		CP	1	CP 260
		CS 10.613		CS		CS		CS		CS
TOTALE	652	CP 5.507.058	6	CP 142	47	CP 231.035	3	CP 18.627	7	CP 24.582
		CS 6.947.032		CS 3.537		CS na.		CS 253		CS 24.149

L'analisi dei dati per l'esercizio 2019 conferma la tendenza degli esercizi precedenti, mostrando come le nuove forme di flessibilità vengano utilizzate soprattutto dai responsabili delle strutture in cui si articolano le Amministrazioni (Direttori Generali), che colgono l'opportunità di vedere ampliata la propria autonomia di intervento sul Bilancio, mentre più difficoltà continua ad incontrare l'adozione dei nuovi strumenti di flessibilità destinati ad una gestione trasversale all'intera Amministrazione, per la quale è necessario un superiore coordinamento e una più ampia programmazione delle risorse stesse.

3.4 ALLEGATO: BILANCIO DELLO STATO PER AZIONI – RENDICONTO 2019

Box 2 – Bilancio dello Stato per azioni: principali grandezze del Rendiconto 2019

Missione Programma Azione	Impegnato a rendiconto - conto competenza	Pagato totale - conto competenza e conto residui	Rimasto da pagare totale - conto competenza e conto residui
1 Organi costituzionali, a rilevanza costituzionale e Presidenza del Consiglio dei ministri	2.362.866.363	2.362.166.363	700.000
1.1 Organi costituzionali	1.742.142.593	1.742.142.593	-
<i>Presidenza della Repubblica</i>	224.190.435	224.190.435	-
<i>Parlamento della Repubblica</i>	1.455.629.208	1.455.629.208	-
<i>Garanzia e legalita' costituzionale delle leggi</i>	55.200.000	55.200.000	-
<i>Supporto al Parlamento nelle materie di politica economica del lavoro e delle politiche sociali</i>	7.122.950	7.122.950	-
1.3 Presidenza del Consiglio dei Ministri	620.723.770	620.023.770	700.000
<i>Indirizzo e coordinamento dell'azione di Governo</i>	515.756.093	515.756.093	-
<i>Celebrazioni ed eventi a carattere nazionale ed internazionale</i>	15.498.120	14.798.120	700.000
<i>Contributo allo Stato dell'8 per mille</i>	59.949.785	59.949.785	-
<i>Interventi in materia di salvaguardia dei territori montani e aree di confine</i>	29.519.772	29.519.772	-
2 Amministrazione generale e supporto alla rappresentanza generale di Governo e dello Stato sul territorio	658.424.620	626.146.422	42.844.227
2.2 Attuazione da parte delle Prefetture - Uffici Territoriali del Governo delle missioni del Ministero dell'Interno sul territorio	658.424.620	626.146.422	42.844.227
<i>Spese di personale per il programma</i>	442.673.733	442.316.503	357.231
<i>Gestione e assistenza del personale degli Uffici Territoriali del Governo</i>	61.216	58.577	8.480
<i>Contributo all'Agenzia dei beni confiscati</i>	6.932.431	7.462.931	-
<i>Spese per la custodia dei veicoli sequestrati ed esercizio delle funzioni sanzionatorie amministrative nelle materie dematerializzate</i>	124.305.547	112.109.147	12.387.290
<i>Gestione dei servizi logistici, amministrativi e del personale delle Prefetture per: ordine pubblico, sicurezza, cittadinanza e immigrazione e coordinamento con le autonomie territoriali</i>	84.451.692	64.199.265	30.091.226
3 Relazioni finanziarie con le autonomie territoriali	122.815.400.561	133.271.893.286	20.271.658.989
3.1 Erogazioni a Enti territoriali per interventi di settore	2.940.345.626	2.938.845.626	6.000.000
<i>Mutui a favore delle Regioni per politiche di settore</i>	1.500.000	-	6.000.000
<i>Finanziamento dei piani di rientro del debito dei Comuni in gestione commissariale straordinaria</i>	537.080.032	537.080.032	-
<i>Anticipazione di liquidita' per i debiti pregressi</i>	-	-	-
<i>Oneri finanziari su mutui contratti a carico dello Stato di prevalente interesse nazionale</i>	779.447.952	779.447.952	-
<i>Rimborso quota capitale mutui con oneri a carico dello Stato di prevalente interesse nazionale</i>	1.622.317.642	1.622.317.642	-
3.5 Compartecipazione e regolazioni contabili ed altri trasferimenti alle autonomie speciali	28.224.092.896	28.840.292.895	517.243.976
<i>Compartecipazione delle autonomie speciali ai gettiti dei tributi erariali per lo svolgimento delle funzioni assegnate</i>	8.748.737.180	9.398.737.179	483.443.976
<i>Regolazioni contabili relative alla compartecipazione delle autonomie speciali ai gettiti dei tributi erariali riscossi direttamente dalle autonomie speciali</i>	19.276.815.949	19.276.815.949	-
<i>Interventi di settore a favore delle Regioni a statuto speciale</i>	198.539.767	164.739.767	33.800.000
3.6 Concorso dello Stato al finanziamento della spesa sanitaria	76.299.267.816	86.683.135.845	18.316.961.738
<i>Tutela dei livelli essenziali di assistenza</i>	76.220.767.130	86.604.635.159	18.316.961.738
<i>Contributi per strutture sanitarie private</i>	78.500.686	78.500.686	-
3.7 Rapporti finanziari con Enti territoriali	1.856.771.363	1.854.057.428	71.538.634
<i>Concorso dello Stato per mobilità dei dipendenti pubblici</i>	19.929.263	17.937.901	16.304.048
<i>Compensazione differenze prezzo carburanti in zone di confine</i>	20.000.000	18.779.345	7.511.991
<i>Interventi di settore a favore delle Regioni</i>	674.789.665	674.789.665	591.747
<i>Reintegro del minor gettito IRAP destinato alle Regioni sul costo del lavoro</i>	384.673.000	384.673.000	-
<i>Oneri finanziari su mutui contratti a carico dello Stato di prevalente interesse territoriale</i>	250.630.131	250.630.131	-
<i>Rimborso quota capitale mutui con oneri a carico dello Stato di prevalente interesse territoriale</i>	202.143.756	202.143.756	-
<i>Attuazione federalismo amministrativo</i>	302.000.450	302.008.222	12.802.478
<i>Rimborso IVA per contratti di servizio di pubblico trasporto</i>	2.605.098	3.095.407	34.328.370

Missione Programma Azione	Impegnato a rendiconto - conto competenza	Pagato totale - conto competenza e conto residui	Rimasto da pagare totale - conto competenza e conto residui
3.8 Gestione dell'albo dei segretari comunali e provinciali	25.010.861	23.903.041	3.491.582
<i>Spese di personale per il programma</i>	21.767.697	21.985.965	1.937.599
<i>Gestione e assistenza del personale dell'Albo dei segretari comunali</i>	1.279	1.279	-
<i>Albo segretari comunali</i>	2.192.776	1.549.125	813.228
<i>Formazione specialistica dei dirigenti delle amministrazioni locali</i>	1.049.109	366.672	740.754
3.9 Interventi e cooperazione istituzionale nei confronti delle autonomie locali	169.972.784	176.987.591	65.025.575
<i>Spese di personale per il programma</i>	20.749.360	20.796.055	-
<i>Servizi anagrafici, stato civile e formazione</i>	6.499.537	8.711.667	8.371.215
<i>Servizi elettorali</i>	132.704.040	136.447.805	46.801.552
<i>Supporto ai Prefetti</i>	188.365	237.395	8.250
<i>Gestione, assistenza e formazione della categoria dei segretari generali delle comunità montane e dei consorzi dei Comuni</i>	5.000	3.700	8.730
<i>Gestione della carta d'identità elettronica</i>	9.826.481	10.790.969	9.835.828
3.10 Elaborazione, quantificazione e assegnazione delle risorse finanziarie da attribuire agli enti locali	13.299.939.214	12.754.670.861	1.291.397.484
<i>Spese di personale per il programma</i>	3.947.915	3.957.549	-
<i>Ripartizione risorse agli Enti Locali da devoluzione fiscalità</i>	8.100.721.530	7.960.577.904	388.486.211
<i>Attribuzione risorse agli Enti Locali a compensazione di minori entrate da fiscalità</i>	718.547.434	655.548.471	180.942.328
<i>Attribuzione contributi specifici in favore di determinati Enti Locali</i>	1.538.282.832	1.233.474.575	578.097.835
<i>Ammortamento mutui per interventi specifici a favore degli Enti Locali</i>	125.026.857	124.348.089	14.210.211
<i>Contributi a rimborso maggiori spese degli Enti Locali per contenimento tariffe servizi pubblici</i>	22.428.020	22.766.268	5.865.728
<i>Anticipazioni per risanamento Enti Locali e contributi in conto interessi per operazioni di indebitamento</i>	221.761.305	222.477.232	303.790
<i>Trasferimenti ai Comuni per il contrasto all'evasione fiscale e contributiva</i>	50.807.297	11.350.645	39.556.385
<i>Supporto all'attività di elaborazione e assegnazione dei trasferimenti erariali</i>	314.964	410.735	11.845
<i>Federalismo amministrativo</i>	-	718.219	-
<i>Concorso dello Stato al finanziamento dei bilanci degli Enti Locali</i>	1.802.252.057	1.800.581.475	74.841.444
<i>Contributi a Province e città metropolitane per interventi relativi alla viabilità e all'edilizia scolastica</i>	715.849.002	718.459.698	9.081.707
4 L'Italia in Europa e nel mondo	23.595.323.736	23.622.967.772	125.909.004
4.1 Protocollo internazionale	8.190.399	8.213.188	561.570
<i>Spese di personale per il programma</i>	4.947.826	4.947.826	-
<i>Visite ufficiali, eventi internazionali e rapporti con il corpo diplomatico-consolare</i>	3.242.573	3.265.362	561.570
4.2 Cooperazione allo sviluppo	1.171.472.056	1.195.252.567	15.586.551
<i>Spese di personale per il programma</i>	8.493.238	8.493.238	-
<i>Partecipazione italiana alla cooperazione allo sviluppo in ambito europeo e multilaterale</i>	640.941.740	640.941.740	-
<i>Attività di indirizzo, valutazione e controllo della cooperazione allo sviluppo</i>	3.982.052	4.762.563	86.551
<i>Attuazione delle politiche di cooperazione mediante l'Agenzia Italiana per la Cooperazione allo Sviluppo</i>	518.055.026	541.055.026	15.500.000
4.4 Cooperazione economica e relazioni internazionali	20.393.915	36.904.583	2.252.229
<i>Spese di personale per il programma</i>	11.168.413	11.168.413	-
<i>Cooperazione politica ed economica con i paesi e le organizzazioni regionali dell'Asia, dell'America Latina e dell'Africa subsahariana</i>	4.763.416	7.956.305	2.252.229
<i>Cooperazione multilaterale in campo economico, commerciale e finanziario</i>	4.462.086	17.779.865	-
4.6 Promozione della pace e sicurezza internazionale	500.009.516	472.019.697	36.950.238
<i>Spese di personale per il programma</i>	12.143.618	12.143.618	-
<i>Rapporti politici internazionali e diritti umani</i>	352.858.423	353.013.751	216.811
<i>Sicurezza, disarmo e processi di stabilizzazione nelle aree di crisi</i>	135.007.475	106.862.329	36.733.426
4.7 Integrazione europea	27.740.272	28.213.231	4.829.707
<i>Spese di personale per il programma</i>	7.151.424	7.151.424	-

Missione Programma Azione	Impegnato a rendiconto - conto competenza	Pagato totale - conto competenza e conto residui	Rimasto da pagare totale - conto competenza e conto residui
<i>Politiche dell'Unione Europea</i>	2.239.928	2.299.529	163.637
<i>Accordi economici e politiche di sviluppo con i Paesi dell'Europa</i>	18.348.919	18.762.277	4.666.069
4.8 Italiani nel mondo e politiche migratorie	81.332.486	83.446.316	2.637.840
<i>Spese di personale per il programma</i>	7.262.672	7.262.672	-
<i>Politiche e servizi per gli italiani nel mondo</i>	3.700.241	3.512.180	560.954
<i>Cooperazione migratoria</i>	70.369.573	72.671.464	2.076.886
4.9 Promozione del sistema Paese	198.247.188	205.689.265	7.302.348
<i>Spese di personale per il programma</i>	12.048.436	12.048.436	-
<i>Promozione e diffusione della lingua e della cultura italiana all'estero</i>	74.345.217	76.992.242	3.558.331
<i>Internazionalizzazione del sistema produttivo e cooperazione scientifica e tecnologica in ambito internazionale</i>	54.846.858	59.107.123	2.508.110
<i>Risorse da destinare al personale in servizio presso le istituzioni scolastiche all'estero</i>	57.006.677	57.541.464	1.235.907
4.10 Partecipazione italiana alle politiche di bilancio in ambito UE	20.146.139.211	20.146.139.211	-
<i>Partecipazione al bilancio UE</i>	17.763.431.279	17.763.431.279	-
<i>Attuazione delle politiche comunitarie in ambito nazionale</i>	2.382.707.933	2.382.707.933	-
4.11 Politica economica e finanziaria in ambito internazionale	721.828.827	735.598.274	1.739.100
<i>Politiche di cooperazione economica in ambito internazionale</i>	7.813.250	7.701.311	906.563
<i>Partecipazione a banche, fondi ed organismi internazionali</i>	607.293.041	621.174.427	832.538
<i>Cancellazione debito paesi poveri</i>	106.722.536	106.722.536	-
4.12 Presenza dello Stato all'estero tramite le strutture diplomatico-consolari	126.956.072	114.288.498	41.398.928
<i>Spese di personale per il programma</i>	1.232.134	1.232.134	-
<i>Funzionamento delle strutture diplomatico-consolari e attività istituzionali delle sedi all'estero</i>	125.723.939	113.056.364	41.398.928
4.13 Rappresentanza all'estero e servizi ai cittadini e alle imprese	563.141.631	567.111.005	9.067.231
<i>Spese di personale per il programma all'estero</i>	115.648.282	115.648.282	-
<i>Risorse connesse all'impiego di personale all'estero</i>	446.294.387	449.882.652	8.817.397
<i>Programmazione, distribuzione ed avvicendamento del personale in Italia e all'estero, servizi ed aggiornamento professionale</i>	1.198.962	1.580.071	249.834
4.14 Coordinamento dell'Amministrazione in ambito internazionale	18.166.873	19.404.770	645.584
<i>Spese di personale per il programma</i>	13.225.707	13.225.707	-
<i>Programmazione e coordinamento dell'Amministrazione</i>	2.958.579	3.601.047	552.333
<i>Tutela dei connazionali nelle crisi internazionali</i>	1.863.851	2.458.335	92.841
<i>Attività di controllo e prevenzione dell'Autorità Nazionale - UAMA per i materiali d'armamento</i>	118.737	119.681	409
4.15 Comunicazione in ambito internazionale	4.549.710	4.686.076	158.602
<i>Spese di personale per il programma</i>	3.627.394	3.627.394	-
<i>Comunicazione istituzionale e rapporti con i media</i>	922.317	1.058.682	158.602
4.17 Sicurezza delle strutture in Italia e all'estero e controlli ispettivi.	7.155.579	6.001.091	2.779.078
<i>Spese di personale per il programma</i>	3.165.661	3.165.661	-
<i>Sicurezza e controlli delle strutture dell'Amministrazione</i>	3.989.918	2.835.430	2.779.078
5 Difesa e sicurezza del territorio	21.640.954.178	22.347.901.506	1.583.868.077
5.1 Approntamento e impiego Carabinieri per la difesa e la sicurezza	6.970.204.281	6.945.613.737	191.864.899
<i>Spese di personale per il programma</i>	6.480.997.655	6.427.165.749	80.434.584
<i>Comando, pianificazione, coordinamento e controllo di vertice. Sostegno logistico e amministrativo</i>	236.388.016	266.819.386	26.583.139
<i>Approntamento ed impiego delle unità operative per l'espletamento dei compiti militari e di polizia</i>	106.343.483	107.288.149	1.562.394
<i>Formazione ed addestramento del personale</i>	15.762.664	15.740.607	22.057
<i>Ammodernamento/Rinnovamento dello Strumento Operativo</i>	62.250.268	50.109.881	74.435.853
<i>Gestione e assistenza del personale dell'Arma</i>	48.263.838	47.532.385	807.814
<i>Approntamento, impiego e ricondizionamento dei Comandi e Reparti</i>	20.198.357	30.957.580	8.019.057

Missione Programma Azione	Impegnato a rendiconto - conto competenza	Pagato totale - conto competenza e conto residui	Rimasto da pagare totale - conto competenza e conto residui
<i>dell'Arma dei Carabinieri per le missioni internazionali</i>			
5.2 Approntamento e impiego delle forze terrestri	5.913.715.697	5.954.625.634	112.087.914
<i>Spese di personale per il programma</i>	5.309.405.013	5.302.015.316	7.846.769
<i>Comando, pianificazione, coordinamento e controllo di vertice delle forze terrestri</i>	2.960.167	3.066.151	217.839
<i>Approntamento ed impiego delle unità operative per l'espletamento dei compiti militari delle forze terrestri</i>	11.132.278	10.134.586	4.060.260
<i>Formazione militare del personale delle forze terrestri</i>	13.505.379	11.250.329	2.435.202
<i>Sostegno logistico e supporto territoriale delle forze terrestri</i>	364.602.656	381.685.996	28.574.927
<i>Approntamento, impiego e ricondizionamento dei Comandi e Reparti delle forze terrestri per le missioni internazionali</i>	188.240.794	223.373.428	68.138.359
<i>Gestione e assistenza per il personale delle forze terrestri</i>	23.869.409	23.099.828	814.558
5.3 Approntamento e impiego delle forze marittime	2.280.979.807	2.324.219.100	100.404.042
<i>Spese di personale per il programma</i>	2.027.803.694	2.025.750.033	10.941.034
<i>Comando, pianificazione, coordinamento e controllo di vertice delle forze marittime</i>	2.095.120	2.119.066	1.036.438
<i>Approntamento ed impiego delle unità operative per l'espletamento dei compiti militari delle forze marittime</i>	23.375.654	30.955.919	7.533.396
<i>Formazione militare del personale delle forze marittime</i>	11.455.353	13.103.850	1.839.103
<i>Sostegno logistico e supporto territoriale delle forze marittime</i>	126.716.629	135.456.615	14.499.127
<i>Approntamento, impiego e ricondizionamento dei Comandi e Reparti delle forze marittime per le missioni internazionali</i>	77.008.627	102.945.482	64.441.670
<i>Gestione e assistenza del personale delle forze marittime</i>	12.524.730	13.888.136	113.275
5.4 Approntamento e impiego delle forze aeree	2.968.006.266	3.029.157.926	108.647.792
<i>Spese di personale per il programma</i>	2.571.346.231	2.572.704.609	4.094.090
<i>Comando, pianificazione, coordinamento e controllo di vertice delle forze aeree</i>	1.603.998	2.211.272	864.293
<i>Approntamento ed impiego delle unità operative per l'espletamento dei compiti militari delle forze aeree</i>	70.058.839	114.165.371	18.820.085
<i>Formazione militare del personale delle forze aeree</i>	19.842.499	28.025.915	14.355.144
<i>Sostegno logistico e supporto territoriale delle forze aeree</i>	147.422.012	152.239.519	12.403.506
<i>Trasporto aereo di Stato</i>	37.731.316	21.063.262	36.617.998
<i>Approntamento, impiego e ricondizionamento dei Comandi e Reparti delle forze aeree per le missioni internazionali</i>	98.780.768	119.704.537	19.315.517
<i>Gestione e assistenza per il personale delle forze aeree</i>	21.220.602	19.043.441	2.177.161
5.6 Pianificazione generale delle Forze Armate e approvvigionamenti militari	3.508.048.127	4.094.285.109	1.070.863.430
<i>Spese di personale per il programma</i>	812.339.427	810.480.527	3.961.001
<i>Comando, pianificazione, coordinamento e controllo di vertice interforze - area tecnico/operativa</i>	1.047.918	1.095.606	109.748
<i>Acquisizione e mantenimento delle qualifiche e della capacità operativa delle unità</i>	4.544.637	4.484.958	171.420
<i>Formazione militare del personale</i>	6.498.940	5.980.248	603.069
<i>Sostegno logistico e supporto territoriale delle forze armate</i>	69.616.241	64.232.408	24.704.911
<i>Ammodernamento, rinnovamento e sostegno delle capacità dello Strumento Militare</i>	1.966.020.036	2.469.819.855	880.145.236
<i>Pianificazione generale, direzione e coordinamento di vertice - area tecnico/amministrativa e tecnico/industriale</i>	20.165.939	22.331.678	5.353.478
<i>Approvvigionamenti comuni a supporto dell'area tecnico operativa</i>	459.610.744	455.486.411	26.176.365
<i>Aggiornamento, specializzazione e qualificazione tecnica e amministrativa del personale della Difesa</i>	236.894	284.927	39.258
<i>Ricerca tecnologica nel settore della difesa</i>	25.841.534	63.851.748	55.275.217
<i>Gestione e assistenza del personale militare</i>	63.553.507	62.962.991	8.899.439
<i>Servizi generali e supporto alle missioni internazionali</i>	78.572.310	133.273.751	65.424.288
5.8 Missioni internazionali	-	-	-
<i>Missioni internazionali</i>	-	-	-

Missione Programma Azione	Impegnato a rendiconto - conto competenza	Pagato totale - conto competenza e conto residui	Rimasto da pagare totale - conto competenza e conto residui
6 Giustizia	8.630.262.342	8.673.685.454	1.098.430.269
6.1 Amministrazione penitenziaria	2.938.797.954	2.913.437.003	166.103.207
Spese di personale per il programma (personale amministrativo e magistrati)	216.088.818	215.287.380	834.172
Spese di personale per il programma (polizia penitenziaria)	2.085.437.453	2.072.880.732	12.942.276
Servizi tecnici e logistici connessi alla custodia delle persone detenute	294.016.033	260.991.509	109.977.829
Accoglienza, trattamento penitenziario e politiche di reinserimento delle persone sottoposte a misure giudiziarie	264.523.607	267.486.288	15.756.248
Realizzazione di nuove infrastrutture, potenziamento e ristrutturazione nell'ambito dell'edilizia carceraria	13.137.680	24.110.118	21.910.940
Supporto per l'erogazione dei servizi penitenziari	14.902.016	17.678.793	4.552.652
Gestione e assistenza del personale del programma Amministrazione penitenziaria	50.692.347	55.002.183	129.089
6.2 Giustizia civile e penale	3.960.136.735	3.898.992.299	595.752.938
Spese di personale per il programma (personale civile)	1.447.908.045	1.452.692.239	8.958.384
Spese di personale per il programma (magistrati)	1.785.680.037	1.785.678.191	523.467
Attività di verbalizzazione atti processuali e videoconferenza nell'ambito dei procedimenti giudiziari	40.101.805	46.315.136	7.815.287
Funzionamento della Scuola Superiore della Magistratura	13.335.928	13.335.928	-
Sviluppo degli strumenti di innovazione tecnologica in materia informatica e telematica per l'erogazione dei servizi di giustizia	129.967.583	128.267.132	193.860.078
Funzionamento uffici giudiziari	543.143.337	472.703.672	384.595.723
Efficientamento del sistema giudiziario	-	-	-
6.3 Giustizia minorile e di comunità	250.195.358	255.446.296	21.563.992
Spese di personale per il programma (personale amministrativo e magistrati)	132.662.511	132.695.365	316.283
Spese di personale per il programma (polizia penitenziaria)	50.796.468	50.754.569	43.122
Trattamento, interventi e politiche di reinserimento delle persone sottoposte a misure giudiziarie, attuazione provvedimenti autorità giudiziaria	39.962.875	45.775.814	4.476.985
Realizzazione di nuove infrastrutture, potenziamento e ristrutturazione per la giustizia minorile e di comunità	8.953.357	6.873.316	13.245.593
Supporto per l'erogazione dei servizi per la giustizia minorile e di comunità	15.245.675	15.953.315	2.656.575
Cooperazione internazionale in materia civile minorile	13.589	18.135	-
Gestione del personale per il programma Giustizia minorile e di comunità	2.560.883	3.375.782	825.434
6.5 Giustizia tributaria	175.762.076	209.728.878	31.040.871
Spese di personale per il programma	118.613.577	118.885.181	47.282
Contenzioso tributario e Garanzia dei diritti del contribuente	57.148.500	90.843.697	30.993.589
6.6 Servizi di gestione amministrativa per l'attività giudiziaria	1.094.804.592	1.160.204.358	261.288.757
Spese di personale per il programma (personale civile)	9.713.229	9.797.131	77.061
Spese di personale per il programma (magistrati)	4.414.670	4.414.670	-
Magistratura onoraria	135.865.941	126.191.461	14.187.964
Supporto allo svolgimento dei procedimenti giudiziari attraverso le spese di giustizia	691.218.289	705.022.770	114.250.794
Supporto allo svolgimento dei procedimenti giudiziari attraverso intercettazioni	215.352.235	203.804.332	61.903.822
Equa riparazione in caso di violazione del termine ragionevole del processo	28.554.916	100.577.984	68.670.949
Supporto all'erogazione dei servizi di giustizia	5.963.869	6.087.808	1.788.506
Cooperazione internazionale in materia civile e penale	571.917	489.565	83.785
Abilitazione alla professione forense e accesso alla professione notarile	3.149.528	3.818.638	325.875
6.7 Giustizia amministrativa	176.103.661	201.414.653	22.680.504
Giustizia amministrativa	176.103.661	201.414.653	22.680.504
6.8 Autogoverno della magistratura	34.461.966	34.461.966	-
Garanzia dell'autonomia e indipendenza dell'ordine giudiziario	34.461.966	34.461.966	-
7 Ordine pubblico e sicurezza	11.506.577.807	11.260.658.032	1.177.168.111
7.4 Sicurezza democratica	760.251.973	750.251.973	15.000.000
Sistema di informazione per la sicurezza della Repubblica	760.251.973	750.251.973	15.000.000

Missione Programma Azione	Impegnato a rendiconto - conto competenza	Pagato totale - conto competenza e conto residui	Rimasto da pagare totale - conto competenza e conto residui
7.5 Concorso della Guardia di Finanza alla sicurezza pubblica	1.663.465.108	1.649.090.209	202.659.604
<i>Spese di personale per il programma</i>	1.361.401.097	1.356.027.687	15.490.522
<i>Gestione e assistenza del personale del Corpo della Guardia di Finanza</i>	1.082.604	1.079.404	3.200
<i>Contrasto alla criminalità, operazioni di polizia aereo marittima, ambientale e di tutela del patrimonio artistico</i>	43.417.230	39.874.903	9.082.737
<i>Sicurezza pubblica, controllo del territorio e tutela dell'ordine pubblico</i>	117.294.143	118.901.133	14.628.226
<i>Reclutamento, specializzazione e qualificazione a supporto dell'ordine pubblico, della sicurezza e del controllo del territorio ed a contrasto alla criminalità</i>	3.838.318	3.187.867	826.945
<i>Investimenti finalizzati al miglioramento e ammodernamento delle strutture, dei mezzi e delle dotazioni</i>	136.431.717	130.019.216	162.627.973
7.7 Sicurezza e controllo nei mari, nei porti e sulle coste	807.699.693	824.034.315	119.776.171
<i>Spese di personale per il programma (personale militare)</i>	616.520.632	616.439.532	293.189
<i>Spese di personale per il programma (personale civile)</i>	20.283.485	20.283.485	618
<i>Gestione ed assistenza del personale del Corpo delle Capitanerie di porto</i>	332.807	470.619	53.783
<i>Trattamenti provvisori di pensione</i>	8.817.048	9.789.924	67.000
<i>Controllo e vigilanza a tutela delle coste, del mare e delle sue risorse</i>	33.067.648	42.477.457	10.811.402
<i>Salvaguardia della vita umana in mare</i>	53.701.229	71.596.250	9.950.040
<i>Sicurezza e controllo della navigazione</i>	28.401.574	20.638.234	42.851.656
<i>Potenziamento relativo alla componente aeronavale e dei sistemi di telecomunicazione del Corpo delle Capitanerie di porto</i>	46.575.270	42.338.815	55.748.483
7.8 Contrasto al crimine, tutela dell'ordine e della sicurezza pubblica	7.315.769.576	7.198.500.258	480.890.723
<i>Spese di personale per il programma (personale civile)</i>	363.320.294	363.212.840	315.795
<i>Spese di personale per il programma (Polizia di Stato)</i>	6.180.877.096	6.144.783.776	51.231.792
<i>Gestione e assistenza del personale della Polizia di Stato</i>	11.995.853	10.891.668	2.222.374
<i>Formazione ed addestramento della Polizia di Stato</i>	81.185.239	76.890.083	25.272.342
<i>Potenziamento e ammodernamento della Polizia di Stato</i>	207.519.468	137.556.818	273.695.433
<i>Servizi di prevenzione, controllo del territorio e sicurezza stradale</i>	312.096.619	306.608.039	71.809.525
<i>Contrasto all'immigrazione clandestina e sicurezza delle frontiere e delle principali stazioni ferroviarie</i>	154.908.322	154.977.823	53.885.892
<i>Servizi speciali di pubblica sicurezza</i>	3.866.683	3.579.211	2.457.570
7.9 Servizio permanente dell'Arma dei Carabinieri per la tutela dell'ordine e la sicurezza pubblica	316.053.864	290.456.318	54.619.538
<i>Risorse da assegnare per competenze accessorie destinate all'Arma dei Carabinieri</i>	-	-	-
<i>Partecipazione dell'Arma dei Carabinieri all'attività di prevenzione e contrasto al crimine</i>	169.480.084	152.886.055	36.005.542
<i>Partecipazione dell'Arma dei Carabinieri all'attività di ordine pubblico e pubblico soccorso</i>	146.573.779	137.570.263	18.613.996
7.10 Pianificazione e coordinamento Forze di polizia	643.337.593	548.324.959	304.222.075
<i>Risorse da assegnare per competenze accessorie destinate alle Forze di Polizia</i>	7.448.239	6.478.925	988.904
<i>Formazione ed addestramento delle Forze di Polizia</i>	7.443.067	7.998.344	5.954.134
<i>Potenziamento e ammodernamento delle Forze di Polizia</i>	234.857.155	148.384.737	203.955.632
<i>Partecipazione delle Forze di Polizia all'attività di contrasto al crimine</i>	87.431.250	86.118.016	11.468.453
<i>Partecipazione delle Forze di Polizia all'attività di ordine pubblico e pubblico soccorso</i>	102.950.245	93.184.179	34.753.789
<i>Spese di carattere riservato per: l'attuazione dei programmi di protezione, lotta alla criminalità organizzata, traffico illecito di stupefacenti</i>	116.396.378	110.790.246	18.901.910
<i>Speciali elargizioni in favore delle vittime del dovere e delle loro famiglie</i>	86.811.258	86.972.280	30.550
<i>Ammortamento mutui per potenziamento e ammodernamento delle Forze di Polizia</i>	-	8.398.231	28.168.702
8 Soccorso civile	8.516.810.664	6.644.188.582	5.262.479.414
8.2 Gestione del sistema nazionale di difesa civile	7.707.578	4.955.620	4.709.797
<i>Spese di personale per il programma</i>	1.759.228	1.763.148	474
<i>Attività di difesa civile</i>	1.654.440	1.335.752	432.620
<i>Assistenza alle popolazioni in occasione di pubbliche calamità</i>	4.293.910	1.856.720	4.276.703

Missione Programma Azione	Impegnato a rendiconto - conto competenza	Pagato totale - conto competenza e conto residui	Rimasto da pagare totale - conto competenza e conto residui
8.3 Prevenzione dal rischio e soccorso pubblico	2.474.112.572	2.555.753.183	256.115.190
<i>Spese di personale per il programma (personale civile)</i>	17.636.303	17.674.125	-
<i>Spese di personale per il programma (Corpo Nazionale dei Vigili del Fuoco)</i>	1.905.530.583	1.907.168.065	12.535.764
<i>Gestione e assistenza del personale dei Vigili del Fuoco</i>	12.537.101	12.830.422	1.264.806
<i>Gestione del soccorso pubblico</i>	263.100.051	268.443.968	40.371.884
<i>Servizi di prevenzione incendi e di vigilanza antincendio</i>	1.759.801	2.145.926	1.069.707
<i>Prevenzione e contrasto dei rischi non convenzionali e funzionamento della rete nazionale per il rilevamento della ricaduta radioattiva</i>	4.092.912	7.950.768	7.634.510
<i>Concorso della flotta aerea del Corpo Nazionale dei Vigili del Fuoco alla lotta attiva agli incendi boschivi</i>	84.134.318	82.626.115	33.787.502
<i>Formazione ed addestramento dei Vigili del Fuoco</i>	6.202.460	7.122.986	1.803.323
<i>Ammodernamento e potenziamento dei Vigili del Fuoco</i>	162.677.576	233.349.341	157.647.694
<i>Speciali elargizioni in favore delle vittime del dovere e delle famiglie dei Vigili del Fuoco</i>	16.441.466	16.441.466	-
8.4 Interventi per pubbliche calamita'	3.888.680.773	1.977.170.038	4.861.654.427
<i>Sostegno alla ricostruzione</i>	3.802.226.273	1.890.715.538	4.861.654.427
<i>Prevenzione rischio sismico</i>	86.454.500	86.454.500	-
8.5 Protezione civile	2.146.309.742	2.106.309.742	140.000.000
<i>Coordinamento del sistema di protezione civile</i>	77.332.995	77.332.995	-
<i>Protezione civile di primo intervento</i>	884.782.919	844.782.919	140.000.000
<i>Interventi per emergenze diverse da calamita' naturali</i>	17.235.469	17.235.469	-
<i>Ammortamento mutui e prestiti obbligazionari attivati a seguito di calamita' naturali</i>	358.958.359	358.958.359	-
<i>Interventi infrastrutturali di prima emergenza derivante da dissesto idrogeologico</i>	808.000.000	808.000.000	-
9 Agricoltura, politiche agroalimentari e pesca	872.915.107	888.662.569	341.716.130
9.2 Politiche europee ed internazionali e dello sviluppo rurale	429.928.256	356.338.175	224.120.795
<i>Spese di personale per il programma</i>	14.513.413	14.540.113	7.030
<i>Partecipazione ai processi decisionali per gli accordi internazionali e per la politica agricola comune e azioni di sostegno ai mercati</i>	17.156.683	3.884.279	19.869.600
<i>Politiche del sistema agricolo a livello nazionale ed internazionale per il settore dello sviluppo rurale e supporto per gli investimenti produttivi in agricoltura</i>	45.256.195	9.800.641	37.786.113
<i>Piano irriguo nazionale</i>	77.165.045	66.984.532	54.573.407
<i>Tutela settore agricolo a seguito di avversità climatiche, salvaguardia della biodiversità e del patrimonio genetico vegetale, servizio fitosanitario e contrasto epizoozie</i>	103.718.793	85.830.708	80.411.250
<i>Promozione della ricerca nel settore agricolo agroalimentare e rurale, miglioramento genetico vegetale</i>	123.540.791	124.857.034	25.124.828
<i>Rilancio settore zootecnico e miglioramento genetico del bestiame</i>	28.561.971	29.177.361	5.284.155
<i>Politiche forestali, tutela e valorizzazione dei prodotti forestali e certificazione CITES</i>	15.365	43.188	73.825
<i>Distribuzione di derrate alimentari alle persone indigenti e progetti contro gli sprechi alimentari</i>	20.000.000	21.220.318	990.588
9.5 Vigilanza, prevenzione e repressione frodi nel settore agricolo, agroalimentare, agroindustriale e forestale	49.888.188	47.571.729	9.094.062
<i>Spese di personale per il programma</i>	36.264.235	36.320.814	75.626
<i>Prevenzione e repressione delle frodi e tutela della qualità dei prodotti agroalimentari</i>	4.987.722	5.126.710	2.232.099
<i>Analisi di laboratorio ed attività di ricerca e sperimentazione analitica per il contrasto alle frodi agroalimentari</i>	6.482.757	4.211.934	6.224.098
<i>Azione anti frode svolta dal Comando dei Carabinieri Politiche Agricole a tutela del comparto agroalimentare per la corretta destinazione dei finanziamenti UE e la sicurezza alimentare</i>	2.153.474	1.912.272	562.240
9.6 Politiche competitive, della qualità' agroalimentare, della pesca, dell'ippica e mezzi tecnici di produzione	393.098.664	484.752.665	108.501.273
<i>Spese di personale per il programma</i>	15.395.114	15.430.454	7.859
<i>Interventi a favore del settore pesca e acquacoltura</i>	15.897.559	51.996.543	9.745.384
<i>Competitività delle filiere agroalimentari, sviluppo delle imprese e della</i>	235.671.542	214.676.800	81.077.750

Missione Programma Azione	Impegnato a rendiconto - conto competenza	Pagato totale - conto competenza e conto residui	Rimasto da pagare totale - conto competenza e conto residui
<i>cooperazione per la valorizzazione del sistema agroalimentare italiano</i>			
<i>Sviluppo del sistema informativo agricolo nazionale</i>	10.783.527	12.073.405	4.502.319
<i>Interventi a favore del settore ippico</i>	115.350.923	190.575.463	13.167.961
10 Energia e diversificazione delle fonti energetiche	587.137.707	270.070.039	610.273.791
10.6 Sicurezza approvvigionamento, infrastrutture gas e petrolio e relativi mercati, relazioni comunitarie ed internazionali nel settore energetico	58.683.563	26.313.310	87.545.808
<i>Spese di personale per il programma</i>	3.295.547	3.304.094	-
<i>Sviluppo dei mercati del gas e petrolifero e delle risorse energetiche nazionali, sicurezza degli approvvigionamenti di energia e relazioni comunitarie e internazionali</i>	55.388.016	23.009.217	87.545.808
10.7 Regolamentazione del settore elettrico, nucleare, delle energie rinnovabili e dell'efficienza energetica, ricerca per lo sviluppo sostenibile	521.122.952	233.413.282	520.440.784
<i>Spese di personale per il programma</i>	3.583.874	3.593.665	12
<i>Iniziative relative al settore elettrico e nucleare, regolamentazione delle modalità di incentivazione dell'efficienza energetica e delle fonti rinnovabili</i>	358.283.225	78.232.892	511.271.643
<i>Ricerca in ambito energetico e ambientale con riferimento alle politiche di sviluppo sostenibile e all'efficienza energetica</i>	159.255.853	151.586.724	9.169.129
10.8 Innovazione, regolamentazione tecnica, gestione e controllo delle risorse del sottosuolo	7.331.193	10.343.447	2.287.199
<i>Spese di personale per il programma</i>	3.832.178	3.839.045	1.157
<i>Attività relative alle risorse energetiche nazionali del sottosuolo e delle materie prime strategiche in ambito minerario ed industriale</i>	3.499.014	6.504.402	2.286.042
11 Competitività e sviluppo delle imprese	23.404.652.812	22.928.088.942	3.616.665.270
11.5 Promozione e attuazione di politiche di sviluppo, competitività e innovazione, di responsabilità sociale d'impresa e movimento cooperativo	3.016.509.644	3.094.192.633	1.544.537.964
<i>Spese di personale per il programma</i>	6.208.999	6.222.577	407
<i>Politica industriale e politiche per la competitività del sistema produttivo nazionale</i>	88.127.244	12.768.222	136.473.450
<i>Realizzazione di progetti di ricerca e sviluppo tecnologico dell'industria aeronautica</i>	282.617.160	268.890.624	441.902.039
<i>Interventi per l'innovazione del sistema produttivo del settore dell'aerospazio, della sicurezza e della difesa</i>	2.308.180.855	2.474.863.608	965.401.148
<i>Ammortamento mutui per interventi nel settore dell'aerospazio, della sicurezza e della difesa</i>	330.556.562	330.556.510	162
<i>Promozione delle PMI e del movimento cooperativo</i>	818.823	891.091	760.757
11.6 Vigilanza sugli enti, sul sistema cooperativo e sulle gestioni commissariali	443.443.320	46.293.786	404.571.588
<i>Spese di personale per il programma</i>	6.123.412	6.143.171	877
<i>Vigilanza sulle società fiduciarie e di revisione, sul sistema cooperativo e sugli enti vigilati</i>	12.586.349	9.042.545	4.476.555
<i>Gestione delle procedure di amministrazione straordinaria delle grandi imprese in crisi e di liquidazione coatta amministrativa di enti cooperativi e società fiduciarie</i>	424.733.559	31.108.070	400.094.156
11.7 Incentivazione del sistema produttivo	1.794.763.515	1.582.312.341	1.025.200.833
<i>Spese di personale per il programma</i>	13.560.109	13.588.609	34.278
<i>Finanziamenti agevolati, contributi in c/interessi e in c/capitale, per lo sviluppo delle imprese</i>	957.214.967	976.950.859	354.711.482
<i>Garanzie a sostegno del credito alle PMI</i>	823.988.439	591.772.873	670.455.073
11.8 Incentivi alle imprese per interventi di sostegno	1.063.057.194	1.115.667.274	553.841.251
<i>Agevolazioni sui finanziamenti alle imprese concessi sul FRI</i>	7.211.202	15.608.815	-
<i>Garanzie assunte dallo Stato</i>	564.017.906	591.548.414	490.523.210
<i>Sostegno finanziario al sistema produttivo interno e sviluppo della cooperazione</i>	491.828.086	508.510.045	63.318.041
11.9 Interventi di sostegno tramite il sistema della fiscalità'	16.975.128.453	16.984.709.137	11.359.429
<i>Settore agricolo</i>	2.000.000	2.000.000	-
<i>Turismo e alberghi</i>	128.700.000	128.700.000	-
<i>Settore cinema, musica, arti, cultura e editoria</i>	221.735.000	226.235.000	500.000

Missione Programma Azione	Impegnato a rendiconto - conto competenza	Pagato totale - conto competenza e conto residui	Rimasto da pagare totale - conto competenza e conto residui
<i>Ricerca e sviluppo</i>	1.274.100.000	1.274.100.000	-
<i>Attività manifatturiere</i>	37.975.000	41.975.000	10.000.000
<i>Ricostruzione di imprese danneggiate da eventi sismici</i>	565.683.169	565.683.169	-
<i>Sospensione versamenti tributari a favore delle popolazioni colpite da calamità naturali</i>	-	-	-
<i>Agevolazioni fiscali a favore di particolari aree territoriali</i>	684.527.000	684.527.000	-
<i>Settore dell'autotrasporto</i>	1.366.248.284	1.367.328.968	859.429
<i>Settore creditizio e bancario</i>	3.500.000.000	3.500.000.000	-
<i>Agevolazioni fiscali a favore di enti non commerciali</i>	36.300.000	36.300.000	-
<i>Agevolazioni fiscali a favore di imprese</i>	204.300.000	204.300.000	-
<i>Riduzione cuneo fiscale</i>	8.953.560.000	8.953.560.000	-
<i>Agevolazioni fiscali per la crescita economica</i>	-	-	-
<i>Incentivi fiscali per gli interventi di efficienza energetica e rischio sismico</i>	-	-	-
11.10 Lotta alla contraffazione e tutela della proprietà industriale	109.732.794	102.907.543	77.095.346
<i>Spese di personale per il programma</i>	5.642.007	5.654.159	10.143
<i>Tutela, incentivazione e valorizzazione della proprietà industriale e contrasto dei fenomeni contraffattivi</i>	64.581.017	57.743.615	77.085.203
<i>Partecipazione agli organismi internazionali per la difesa della proprietà industriale</i>	39.509.769	39.509.769	-
11.11 Coordinamento azione amministrativa, attuazione di indirizzi e programmi per favorire competitività e sviluppo delle imprese, dei servizi di comunicazione e del settore energetico	2.017.893	2.006.227	58.859
<i>Spese di personale per il programma</i>	1.883.764	1.881.214	3.042
<i>Promozione e coordinamento interno all'Amministrazione e con soggetti pubblici e privati nazionali ed internazionali</i>	134.129	125.014	55.817
12 Regolazione dei mercati	25.662.750	26.507.915	34.947.812
12.4 Vigilanza sui mercati e sui prodotti, promozione della concorrenza e tutela dei consumatori	25.662.750	26.507.915	34.947.812
<i>Spese di personale per il programma</i>	7.696.835	7.720.931	540
<i>Armonizzazione del mercato, concorrenza, tutela dei consumatori e vigilanza su fondi CONSAP, Unioncamere, sistema delle CCIAA, registro delle imprese e REA</i>	12.605.434	13.327.914	34.529.401
<i>Vigilanza e controllo nel settore della sicurezza e conformità dei prodotti e degli impianti industriali, della metrologia legale, e su enti e organismi di normazione, di accreditamento e notificati</i>	5.360.481	5.459.070	417.871
13 Diritto alla mobilità e sviluppo dei sistemi di trasporto	11.737.642.571	11.897.425.514	5.560.789.466
13.1 Sviluppo e sicurezza della mobilità stradale	281.662.282	294.389.857	93.614.238
<i>Spese di personale per il programma</i>	130.055.270	130.055.270	7.150
<i>Regolamentazione della circolazione stradale e servizi di motorizzazione</i>	104.583.335	123.722.771	14.908.245
<i>Interventi per la sicurezza stradale</i>	47.023.677	40.611.816	78.698.843
13.2 Autotrasporto ed intermodalità	334.699.314	390.921.800	285.889.334
<i>Spese di personale per il programma</i>	4.495.044	4.495.044	-
<i>Sistemi e servizi di trasporto intermodale</i>	94.027.165	126.322.430	270.414.120
<i>Interventi in materia di autotrasporto</i>	236.177.105	260.104.326	15.475.214
13.4 Sviluppo e sicurezza del trasporto aereo	83.640.814	83.917.147	133.998.944
<i>Spese di personale per il programma</i>	2.670.706	2.670.706	-
<i>Sicurezza e vigilanza nel trasporto aereo</i>	80.970.108	81.246.440	133.998.944
13.5 Sistemi ferroviari, sviluppo e sicurezza del trasporto ferroviario	171.401.977	571.807.035	643.942.650
<i>Spese di personale per il programma</i>	3.916.850	3.916.850	-
<i>Interventi sulle infrastrutture ferroviarie</i>	159.212.121	560.266.344	639.924.629
<i>Interventi per la sicurezza e la vigilanza ferroviaria e delle infrastrutture stradali e autostradali</i>	8.273.006	7.623.840	4.018.021
13.6 Sviluppo e sicurezza della mobilità locale	6.316.940.336	5.338.172.348	2.399.420.843
<i>Spese di personale per il programma</i>	3.941.310	3.941.310	-

Missione Programma Azione	Impegnato a rendiconto - conto competenza	Pagato totale - conto competenza e conto residui	Rimasto da pagare totale - conto competenza e conto residui
<i>Concorso dello Stato al trasporto pubblico locale</i>	5.619.874.099	5.051.577.765	1.221.483.489
<i>Interventi a favore delle linee metropolitane</i>	474.161.366	235.890.027	918.563.197
<i>Interventi a favore di ferrovie in concessione ed in gestione governativa</i>	218.963.561	46.763.245	259.374.157
13.8 Sostegno allo sviluppo del trasporto	3.799.588.312	4.727.006.884	1.184.605.947
<i>Contratto di servizio per il sistema di controllo del traffico aereo</i>	4.419.080	4.419.080	-
<i>Contratto di servizio e di programma per il trasporto ferroviario</i>	3.795.169.232	4.722.587.804	1.184.605.947
13.9 Sviluppo e sicurezza della navigazione e del trasporto marittimo e per vie d'acqua interne	749.709.536	491.210.444	819.317.511
<i>Spese di personale per il programma</i>	6.926.205	6.926.205	-
<i>Sviluppo e sicurezza della navigazione e del trasporto marittimo</i>	187.132.335	183.981.240	17.686.142
<i>Sviluppo e sicurezza della navigazione e del trasporto per le vie d'acqua interne</i>	64.591.646	60.894.816	48.689.207
<i>Infrastrutture portuali</i>	476.414.329	224.814.370	746.080.576
<i>Interventi per l'industria navalmeccanica</i>	14.645.020	14.593.813	6.861.568
<i>Ricerca applicata nel settore navale</i>	-	-	18
14 Infrastrutture pubbliche e logistica	3.751.436.213	2.759.045.702	10.981.340.464
14.5 Sistemi idrici, idraulici ed elettrici	117.247.550	128.689.548	184.127.961
<i>Spese di personale per il programma</i>	6.734.776	6.734.776	-
<i>Interventi nel settore idrico ed elettrico</i>	6.129.509	18.116.925	124.027.840
<i>Interventi in materia di dighe</i>	104.383.265	103.837.847	60.100.121
14.8 Opere pubbliche e infrastrutture	570.000.000	233.988.900	701.464.162
<i>Sostegno alle Regioni per la realizzazione di opere per l'edilizia sanitaria</i>	570.000.000	233.988.900	701.464.162
14.9 Sicurezza, vigilanza e regolamentazione in materia di opere pubbliche e delle costruzioni	5.884.345	5.490.102	852.085
<i>Spese di personale per il programma</i>	4.446.431	4.446.431	-
<i>Supporto tecnico-scientifico, amministrativo e di certificazione in materia di opere pubbliche</i>	1.437.915	1.043.671	852.085
14.10 Opere strategiche, edilizia statale ed interventi speciali e per pubbliche calamita'	1.843.971.383	1.231.398.803	3.055.712.167
<i>Spese di personale per il programma</i>	73.658.811	73.657.809	3.370
<i>Opere di preminente interesse nazionale</i>	1.189.971.603	753.693.510	2.259.471.937
<i>Interventi di edilizia pubblica sviluppo e riqualificazione del territorio</i>	253.720.024	231.843.428	303.225.274
<i>Salvaguardia di Venezia e della sua laguna</i>	61.512.753	78.998.060	21.045.211
<i>Accordi internazionali e grandi eventi</i>	15.118.279	14.608.879	1.175.832
<i>Interventi di ricostruzione a seguito di eventi calamitosi</i>	5.495.503	13.491.523	47.533.247
<i>Infrastrutture carcerarie</i>	45.681.939	15.762.356	105.320.542
<i>Realizzazione del sistema MOSE</i>	111.296.226	36.385.846	188.377.900
<i>Pianificazione e valutazione delle infrastrutture, sviluppo e riqualificazione del territorio, infrastrutture per la mobilità sostenibile</i>	87.516.245	12.957.392	129.558.854
14.11 Sistemi stradali, autostradali ed intermodali	1.214.332.934	1.159.478.348	7.039.184.088
<i>Spese di personale per il programma</i>	21.162.164	21.162.164	632
<i>Infrastrutture stradali e autostradali in gestione ANAS e relative intermodalità</i>	615.195.597	631.445.335	6.390.313.939
<i>Infrastrutture autostradali in concessione</i>	203.170.903	157.229.270	209.684.828
<i>Contributi per la realizzazione di opere viarie</i>	354.199.813	339.942.288	296.060.203
<i>Fondo per la realizzazione di infrastrutture e per la continuità dei cantieri</i>	-	-	-
<i>Interventi per la realizzazione di itinerari turistici ciclo-pedonali</i>	20.604.458	9.699.292	143.124.486
15 Comunicazioni	724.594.377	837.849.935	254.516.955
15.3 Servizi postali	317.288.528	317.288.528	251.852
<i>Garanzia del servizio postale</i>	317.288.528	317.288.528	251.852
15.4 Sostegno al pluralismo dell'informazione	112.337.918	160.618.609	69.493.217
<i>Sostegno al pluralismo dell'informazione</i>	112.337.918	160.618.609	69.493.217

Missione Programma Azione	Impegnato a rendiconto - conto competenza	Pagato totale - conto competenza e conto residui	Rimasto da pagare totale - conto competenza e conto residui
15.5 Pianificazione, regolamentazione, vigilanza e controllo delle comunicazioni elettroniche e radiodiffusione, riduzione inquinamento elettromagnetico	11.973.694	12.783.020	812.548
<i>Spese di personale per il programma</i>	6.045.699	6.065.817	174
<i>Pianificazione, gestione e regolamentazione, in ambito nazionale ed internazionale, dello spettro radio, controllo tecnico delle comunicazioni elettroniche e radiodiffusione</i>	5.927.996	6.717.203	812.373
15.8 Servizi di Comunicazione Elettronica, di Radiodiffusione e Postali	239.132.200	301.584.326	181.374.175
<i>Spese di personale per il programma</i>	7.071.362	7.223.957	138
<i>Sostegno finanziario all'emittenza radio televisiva anche in ambito locale</i>	122.272.622	186.291.943	168.748.662
<i>Regolamentazione e gestione delle comunicazioni elettroniche e cooperazione internazionale in campo postale</i>	109.788.217	108.068.426	12.625.375
15.9 Attivita' territoriali in materia di comunicazioni e di vigilanza sui mercati e sui prodotti	43.862.037	45.575.452	2.585.163
<i>Spese di personale per il programma</i>	37.191.143	37.237.105	60.996
<i>Rilascio di titoli abilitativi, vigilanza, controllo ispettivo - anche in conto terzi - in materia di comunicazioni, coordinamento sportelli territoriali per l'utenza</i>	6.670.894	8.338.347	2.524.166
16 Commercio internazionale ed internazionalizzazione del sistema produttivo	265.341.192	221.134.368	233.914.507
16.4 Politica commerciale in ambito internazionale	5.678.484	5.818.086	257.262
<i>Spese di personale per il programma</i>	5.018.454	5.030.817	232
<i>Politica commerciale in sede comunitaria e multilaterale, attuazione degli obblighi in materia di non proliferazione e disarmo chimico</i>	660.030	787.270	257.030
16.5 Sostegno all'internazionalizzazione delle imprese e promozione del made in Italy	259.662.708	215.316.281	233.657.245
<i>Spese di personale per il programma</i>	3.707.644	3.717.503	16
<i>Promozione e sviluppo dell'internazionalizzazione dei prodotti e dei servizi del Made in Italy</i>	23.047.354	12.820.839	39.884.499
<i>Finanziamenti per il funzionamento dell'Agenzia per la promozione all'estero e l'internazionalizzazione delle imprese italiane</i>	91.264.873	91.341.003	3.182.112
<i>Realizzazione del piano straordinario del Made in Italy</i>	141.642.837	107.436.936	190.590.619
17 Ricerca e innovazione	3.648.113.225	3.569.810.874	1.062.926.187
17.3 Ricerca in materia ambientale	91.183.418	91.429.209	7.389
<i>Spese di personale per il programma</i>	60.234	60.234	-
<i>Finanziamento dell'Istituto Superiore per la Protezione e la Ricerca Ambientale</i>	91.123.184	91.368.975	7.389
17.4 Ricerca educazione e formazione in materia di beni e attivita' culturali	26.456.834	26.237.316	760.082
<i>Spese di personale per il programma</i>	15.774.251	15.880.908	13.143
<i>Ricerca nel settore del restauro e della conservazione dei beni culturali degli istituti centrali</i>	4.259.173	4.259.173	-
<i>Studi, ricerche e nuove tecnologie per la conoscenza, la catalogazione, la conservazione e il restauro del patrimonio culturale</i>	3.856.190	3.515.475	703.968
<i>Attività di formazione del personale ed educazione al patrimonio culturale</i>	2.567.220	2.581.760	42.970
17.15 Ricerca di base e applicata	270.078.625	163.578.625	259.268.480
<i>Potenziamento ricerca scientifica e tecnologica</i>	270.078.625	163.578.625	259.268.480
17.18 Ricerca, innovazione, tecnologie e servizi per lo sviluppo delle comunicazioni e della societa' dell'informazione	10.914.535	8.258.724	5.659.627
<i>Spese di personale per il programma</i>	5.578.847	5.597.731	3.056
<i>Ricerca, sperimentazioni e servizi per le comunicazioni, nuove tecnologie e sicurezza informatica</i>	5.335.688	2.660.993	5.656.570
17.20 Ricerca per il settore della sanita' pubblica	394.001.255	427.300.979	246.119.030
<i>Spese di personale per il programma</i>	2.952.959	2.959.022	-
<i>Promozione e sviluppo della ricerca sanitaria</i>	386.531.579	419.489.663	246.102.564
<i>Trasferimenti per il funzionamento degli enti vigilati e contributi ad altri organismi</i>	4.516.717	4.852.294	16.466
17.21 Ricerca per il settore zooprofilattico	12.274.286	12.273.610	4.238.115
<i>Spese di personale per il programma</i>	277.376	278.398	-

Missione Programma Azione	Impegnato a rendiconto - conto competenza	Pagato totale - conto competenza e conto residui	Rimasto da pagare totale - conto competenza e conto residui
<i>Promozione e sviluppo della ricerca per il settore zooprofilattico</i>	11.996.911	11.995.212	4.238.115
17.22 Ricerca scientifica e tecnologica di base e applicata	2.843.204.272	2.840.732.411	546.873.464
<i>Spese di personale per il programma</i>	4.460.001	4.450.574	28.783
<i>Interventi integrati di ricerca e sviluppo</i>	477.834.454	511.920.209	48.762.986
<i>Contributi alle attività di ricerca degli enti pubblici e privati</i>	1.893.334.789	1.897.629.729	124.684.108
<i>Interventi di sostegno alla ricerca pubblica</i>	266.532.778	234.096.739	317.822.585
<i>Coordinamento e sostegno della ricerca in ambito internazionale</i>	8.789.517	373.173	25.574.485
<i>Partecipazione dell'Italia agli organismi internazionali correlati alla ricerca che discendono da obblighi governativi</i>	180.115.735	180.124.987	30.000.517
<i>Attività di ricerca e valutazione del sistema scolastico</i>	12.137.000	12.137.000	-
18 Sviluppo sostenibile e tutela del territorio e dell'ambiente	1.444.653.289	1.439.003.018	1.295.666.378
18.3 Valutazioni e autorizzazioni ambientali	15.096.673	16.875.893	4.560.962
<i>Spese di personale per il programma</i>	2.720.585	2.799.781	21
<i>Verifiche di compatibilità e rilascio delle autorizzazioni ambientali, valutazione delle sostanze chimiche</i>	12.137.531	13.716.017	4.500.941
<i>Controllo Organismi Geneticamente Modificati (OGM)</i>	238.557	360.095	60.000
18.5 Sviluppo sostenibile, rapporti e attività internazionali e danno ambientale	38.046.937	91.716.981	136.536.888
<i>Spese di personale per il programma</i>	1.956.331	1.956.331	-
<i>Accertamento e risarcimento in materia di danno ambientale</i>	97.067	103.423	-
<i>Interventi di promozione sullo sviluppo sostenibile</i>	8.441.515	10.565.863	8.552.696
<i>Attuazione accordi e impegni internazionali sullo sviluppo sostenibile</i>	27.552.024	79.091.364	127.984.192
18.8 Vigilanza, prevenzione e repressione in ambito ambientale	20.804.602	21.605.782	19.803
<i>Spese di personale per il programma (Comando dei Carabinieri)</i>	16.396.224	16.396.224	-
<i>Vigilanza del Comando Carabinieri Tutela dell'Ambiente</i>	4.408.378	5.209.558	19.803
18.11 Coordinamento generale, informazione e comunicazione	3.327.496	3.249.116	13.096.552
<i>Spese di personale per il programma</i>	1.807.451	1.808.306	-
<i>Educazione, formazione, informazione e comunicazione in materia ambientale</i>	870.558	635.998	1.647.861
<i>Federalismo amministrativo concernente la tutela ambientale</i>	-	-	11.443.468
<i>Coordinamento degli uffici e delle attività del Ministero e vigilanza sulla loro efficienza e rendimento</i>	649.488	804.811	5.223
18.12 Gestione delle risorse idriche, tutela del territorio e bonifiche	504.026.546	354.549.825	530.318.131
<i>Spese di personale per il programma</i>	2.863.522	2.863.522	-
<i>Interventi per l'uso efficiente delle risorse idriche, per la tutela qualitativa delle acque e per il servizio idrico integrato</i>	119.977.696	55.133.736	98.991.524
<i>Protezione e difesa del suolo, tutela dell'assetto idrogeologico e rappresentazione del territorio</i>	253.125.295	216.948.787	274.918.469
<i>Bonifica dei siti inquinati, e riparazione del danno ambientale, recupero e valorizzazione delle aree industriali dismesse</i>	93.302.650	44.464.935	154.949.095
<i>Finanziamenti alle Autorità di bacino</i>	34.757.383	35.138.845	1.459.044
18.13 Tutela e conservazione della fauna e della flora, salvaguardia della biodiversità e dell'ecosistema marino	138.483.184	164.150.285	53.231.222
<i>Spese di personale per il programma</i>	4.542.082	4.542.082	-
<i>Tutela del mare e interventi operativi di prevenzione e lotta agli inquinamenti da idrocarburi e sostanze assimilate</i>	39.829.188	56.669.655	20.020.747
<i>Tutela della biodiversità e controllo del commercio di specie a rischio di estinzione - (CITES)</i>	4.906.339	6.848.197	3.370.198
<i>Tutela e gestione delle aree naturali protette e tutela del paesaggio</i>	89.205.575	96.090.352	29.840.276
18.14 Sostegno allo sviluppo sostenibile	111.143.848	113.058.509	53.603.473
<i>Sostegno allo sviluppo di politiche ambientali</i>	111.143.848	113.058.509	53.603.473
18.15 Prevenzione e gestione dei rifiuti, prevenzione degli inquinamenti	74.349.229	50.665.742	302.704.551
<i>Spese di personale per il programma</i>	1.693.815	1.693.815	-
<i>Politiche per la riduzione e la prevenzione della produzione dei rifiuti, per la corretta gestione e il riutilizzo degli stessi e per il contrasto alla loro gestione illegale</i>	27.447.792	39.156.057	221.296.493

Missione Programma Azione	Impegnato a rendiconto - conto competenza	Pagato totale - conto competenza e conto residui	Rimasto da pagare totale - conto competenza e conto residui
<i>Prevenzione e riduzione dell'inquinamento acustico ed atmosferico</i>	45.207.621	9.815.869	81.408.058
18.16 Programmi e interventi per il governo dei cambiamenti climatici, gestione ambientale ed energie rinnovabili	29.410.448	116.959.616	180.091.632
<i>Spese di personale per il programma</i>	1.556.600	1.556.600	-
<i>Interventi per la mobilità sostenibile e per l'efficiamento e il risparmio energetico</i>	27.595.306	115.070.939	180.026.640
<i>Rilascio di certificazioni ambientali</i>	258.542	332.077	64.992
18.17 Approntamento e impiego Carabinieri per la tutela forestale, ambientale e agroalimentare	502.373.495	505.107.132	14.976.471
<i>Spese di personale per il programma</i>	457.656.250	454.318.926	4.754.574
<i>Gestione e assistenza del personale dei Carabinieri per la tutela forestale, ambientale e agroalimentare</i>	8.671.623	10.501.398	207.441
<i>Prevenzione e repressione dei reati agro-ambientali e sicurezza alimentare</i>	4.492.605	5.949.152	663.566
<i>Controllo del territorio per il contrasto ai reati in danno all'ambiente, alla fauna e alla flora</i>	10.417.170	9.367.617	4.004.195
<i>Protezione del territorio e contrasto all'aggressione degli ecosistemi agro-forestali</i>	8.949.873	10.134.766	4.195.830
<i>Salvaguardia della biodiversità anche in attuazione di convenzioni internazionali, tutela e gestione delle aree naturali protette, educazione e monitoraggio ambientale</i>	12.185.975	14.835.273	1.150.866
18.18 Tutela e valorizzazione turistica dei territori rurali, montani e forestali	7.590.831	1.064.138	6.526.694
<i>Spese di personale per il programma</i>	-	-	-
<i>Politiche forestali, tutela e valorizzazione dei prodotti forestali e certificazione CITES</i>	5.116.713	90.020	5.026.694
<i>Politiche di tutela e valorizzazione dei territori rurali, montani e forestali</i>	2.474.118	974.118	1.500.000
19 Casa e assetto urbanistico	475.532.750	394.621.246	296.740.188
19.1 Politiche abitative e riqualificazione periferie	237.043.477	217.289.496	19.753.981
<i>Politiche abitative</i>	189.753.981	170.000.000	19.753.981
<i>Riqualificazione periferie e aree urbane degradate</i>	47.289.496	47.289.496	-
19.2 Politiche abitative, urbane e territoriali	238.489.273	177.331.750	276.986.207
<i>Spese di personale per il programma</i>	2.925.160	2.925.160	-
<i>Edilizia residenziale sociale</i>	152.818.294	126.862.457	143.101.072
<i>Interventi e misure per la riduzione del disagio abitativo</i>	82.745.819	47.544.132	133.885.136
20 Tutela della salute	1.392.758.140	1.217.918.005	853.910.166
20.1 Prevenzione e promozione della salute umana ed assistenza sanitaria al personale navigante e aeronavigante	73.216.207	91.312.945	58.884.687
<i>Spese di personale per il programma</i>	33.381.887	33.524.637	2
<i>Sorveglianza, prevenzione e controllo delle malattie a tutela della salute</i>	13.716.381	26.494.355	56.641.804
<i>Organizzazione e coordinamento delle reti a tutela della salute (in materia di trasfusioni, trapianti, cecità ed altro)</i>	9.687.309	9.869.007	920.460
<i>Controllo sul doping e tutela della salute nelle attività sportive</i>	652.123	1.667.447	406.265
<i>Assistenza sanitaria al personale navigante</i>	15.778.507	19.757.500	916.157
20.2 Sanità pubblica veterinaria	30.853.754	32.537.173	286.567
<i>Spese di personale per il programma</i>	22.914.367	22.965.100	-
<i>Sorveglianza epidemiologica, prevenzione, controllo ed eradicazione delle malattie animali</i>	6.706.265	8.309.235	218.909
<i>Benessere e alimentazione animale, sorveglianza sul farmaco veterinario</i>	1.233.122	1.262.837	67.658
20.3 Programmazione del Servizio Sanitario Nazionale per l'erogazione dei Livelli Essenziali di Assistenza	555.978.279	359.469.972	546.416.600
<i>Spese di personale per il programma</i>	5.036.727	5.053.281	-
<i>Programmazione, coordinamento e monitoraggio del Sistema sanitario nazionale e verifica e monitoraggio dei livelli essenziali di assistenza</i>	245.580.466	16.971.203	490.213.557
<i>Assistenza sanitaria in ambito europeo e internazionale</i>	305.361.086	337.445.488	56.203.043
20.4 Regolamentazione e vigilanza in materia di prodotti farmaceutici ed altri prodotti sanitari ad uso umano	8.488.582	12.961.051	7.107.584
<i>Spese di personale per il programma</i>	5.337.097	5.346.709	2

Missione Programma Azione	Impegnato a rendiconto - conto competenza	Pagato totale - conto competenza e conto residui	Rimasto da pagare totale - conto competenza e conto residui
<i>Sorveglianza e vigilanza del mercato di dispositivi medici, prodotti farmaceutici e altri prodotti sanitari ad uso umano</i>	3.151.485	7.614.342	7.107.582
20.5 Vigilanza, prevenzione e repressione nel settore sanitario	11.076.696	11.732.525	904.261
<i>Spese di personale del programma (Comando dei Carabinieri)</i>	5.209.412	5.209.412	-
<i>Vigilanza nel settore sanitario svolta dai Nuclei Antisofisticazioni e Sanità dell'Arma dei Carabinieri</i>	5.867.284	6.523.113	904.261
20.6 Comunicazione e promozione per la tutela della salute umana e della sanità pubblica veterinaria e attività e coordinamento in ambito internazionale	22.345.484	23.748.895	2.385.193
<i>Spese di personale per il programma</i>	3.265.003	3.272.544	-
<i>Promozione di interventi di informazione, comunicazione ed educazione per la tutela della salute (in materia di trapianti, alcool, droghe, AIDS, sterilità ed altro)</i>	2.764.331	3.950.333	2.310.345
<i>Promozione delle relazioni internazionali bilaterali e dei rapporti con gli organismi europei ed internazionali</i>	16.316.150	16.526.018	74.848
20.7 Vigilanza sugli enti e sicurezza delle cure	498.131.199	571.390.936	146.863.424
<i>Spese di personale per il programma</i>	4.345.636	4.355.551	-
<i>Attività di vigilanza e trasferimenti per il funzionamento e per le attività degli enti vigilati</i>	139.893.119	139.888.847	45.667
<i>Indennizzi e risarcimenti a soggetti danneggiati da trasfusioni, emoderivati e vaccinazioni obbligatorie. Accertamenti medico-legali</i>	353.892.444	427.146.538	146.817.757
20.8 Sicurezza degli alimenti e nutrizione	6.291.752	8.915.313	618.225
<i>Spese di personale per il programma</i>	4.353.403	4.366.085	-
<i>Misure atte a migliorare la qualità nutrizionale degli alimenti e a fronteggiare le allergie e le intolleranze alimentari</i>	777.251	804.214	8.713
<i>Sorveglianza e controllo sanitario delle produzioni e della commercializzazione degli alimenti</i>	1.161.097	3.745.015	609.512
20.9 Attività consultiva per la tutela della salute	2.831.396	2.881.672	21.997
<i>Spese di personale per il programma</i>	2.459.092	2.463.270	-
<i>Supporto all'attività consultiva per la tutela della salute</i>	372.304	418.402	21.997
20.10 Sistemi informativi per la tutela della salute e il governo del Servizio Sanitario Nazionale	173.132.001	94.454.265	88.384.692
<i>Spese di personale per il programma</i>	2.643.791	2.637.309	12.558
<i>Sviluppo, funzionamento e gestione dei sistemi informativi volti alla tutela della salute e analisi e divulgazione delle informazioni per la valutazione dello stato sanitario del Paese</i>	170.488.211	91.816.957	88.372.135
20.11 Regolamentazione e vigilanza delle professioni sanitarie	5.752.342	5.781.561	24.233
<i>Spese di personale per il programma</i>	4.266.403	4.274.241	-
<i>Attività di regolamentazione, vigilanza e riconoscimento nell'ambito della disciplina delle professioni sanitarie</i>	1.485.939	1.507.319	24.233
20.12 Coordinamento generale in materia di tutela della salute, innovazione e politiche internazionali	4.660.449	2.731.697	2.012.704
<i>Spese di personale per il programma</i>	2.176.302	2.180.490	-
<i>Coordinamento degli uffici e delle attività del Ministero, delle relazioni europee e internazionali</i>	2.484.147	551.207	2.012.704
21 Tutela e valorizzazione dei beni e attività culturali e paesaggistici	2.619.104.759	2.093.816.054	1.280.270.220
21.2 Sostegno, valorizzazione e tutela del settore dello spettacolo dal vivo	372.851.687	433.307.676	22.061.878
<i>Spese di personale per il programma</i>	3.276.064	3.294.428	17.554
<i>Sostegno allo spettacolo dal vivo di carattere lirico - sinfonico</i>	226.506.979	216.681.552	10.028.943
<i>Sostegno allo spettacolo dal vivo di carattere musicale</i>	61.476.307	85.797.804	2.702.388
<i>Sostegno allo spettacolo dal vivo di carattere teatrale di prosa</i>	60.982.942	95.046.123	3.575.888
<i>Sostegno allo spettacolo dal vivo di danza</i>	8.971.868	13.605.133	14
<i>Sostegno alle attività circensi</i>	3.228.845	6.897.589	717.711
<i>Promozione dello spettacolo dal vivo</i>	8.408.680	11.985.047	5.019.380
21.5 Vigilanza, prevenzione e repressione in materia di patrimonio culturale	7.970.191	7.843.297	177.806
<i>Spese di personale per il programma</i>	5.051.250	5.051.250	-

Missione Programma Azione	Impegnato a rendiconto - conto competenza	Pagato totale - conto competenza e conto residui	Rimasto da pagare totale - conto competenza e conto residui
<i>Vigilanza, prevenzione e repressione in materia di patrimonio culturale svolta dall'Arma dei Carabinieri</i>	2.918.941	2.792.047	177.806
21.6 Tutela dei beni archeologici	130.869.906	129.852.623	8.907.321
<i>Spese di personale per il programma</i>	115.854.604	115.911.919	690.092
<i>Tutela e salvaguardia dei beni archeologici</i>	12.101.455	11.675.880	6.621.766
<i>Promozione e valorizzazione del patrimonio archeologico</i>	2.913.846	2.264.824	1.595.463
21.9 Tutela e valorizzazione dei beni archivistici	125.900.933	124.781.794	17.933.920
<i>Spese di personale per il programma</i>	88.748.589	88.989.640	268.399
<i>Tutela, conservazione e gestione del patrimonio archivistico</i>	28.996.533	26.634.087	14.592.364
<i>Acquisizione, fruizione, divulgazione, promozione e valorizzazione del patrimonio archivistico</i>	5.622.889	6.243.000	2.288.154
<i>Coordinamento dei sistemi informativi archivistici e Sistema Archivistico Nazionale</i>	2.532.922	2.915.067	785.004
21.10 Tutela e valorizzazione dei beni librari, promozione e sostegno del libro e dell'editoria	145.946.915	147.614.367	6.828.700
<i>Spese di personale per il programma</i>	63.246.530	63.436.530	194.303
<i>Acquisizione, catalogazione e digitalizzazione del patrimonio librario</i>	3.765.157	3.232.643	2.447.597
<i>Conservazione, fruizione e valorizzazione del patrimonio librario</i>	25.734.600	26.590.654	4.024.872
<i>Sostegno alle attività scientifiche e di ricerca delle istituzioni culturali</i>	45.806.563	46.859.696	112.152
<i>Promozione del libro, sostegno ai prodotti editoriali a elevato contenuto culturale e attuazione della legge sul diritto d'autore</i>	7.394.065	7.494.844	49.776
21.12 Tutela delle belle arti e tutela e valorizzazione del paesaggio	120.687.739	116.483.767	12.632.571
<i>Spese di personale per il programma</i>	89.302.092	87.159.435	3.081.010
<i>Supporto allo svolgimento delle funzioni di indirizzo</i>	7.365.454	8.572.892	855.194
<i>Tutela delle belle arti</i>	22.862.661	19.599.158	8.456.520
<i>Tutela, promozione e valorizzazione del paesaggio</i>	828.991	823.741	239.846
<i>Ammortamento mutui per la tutela delle belle arti e tutela e valorizzazione del paesaggio</i>	328.541	328.541	-
21.13 Valorizzazione del patrimonio culturale e coordinamento del sistema museale	347.146.684	341.350.114	51.539.388
<i>Spese di personale per il programma</i>	242.795.174	237.046.510	7.482.648
<i>Incremento, promozione, valorizzazione e conservazione del patrimonio culturale</i>	33.679.481	24.329.339	17.493.599
<i>Coordinamento e funzionamento del sistema museale</i>	70.672.029	79.974.265	26.563.142
21.14 Coordinamento ed indirizzo per la salvaguardia del patrimonio culturale	28.884.404	65.161.234	114.217.921
<i>Spese di personale per il programma</i>	5.370.527	5.384.837	9
<i>Coordinamento delle attività internazionali connesse alle convenzioni UNESCO e piani d'azione europei</i>	3.715.562	3.521.641	6.507.468
<i>Indirizzo per la tutela, la salvaguardia e la promozione dello sviluppo del patrimonio culturale</i>	19.798.315	56.254.756	107.710.444
<i>Coordinamento e attuazione di interventi per la sicurezza del patrimonio culturale</i>	-	-	-
21.15 Tutela del patrimonio culturale	1.073.051.056	520.837.379	900.762.449
<i>Spese di personale per il programma</i>	25.387.211	25.665.152	91.873
<i>Salvaguardia e valorizzazione delle belle arti, dell'architettura, dell'arte contemporanea e del paesaggio</i>	196.111.168	48.354.348	161.420.277
<i>Salvaguardia e valorizzazione del patrimonio archeologico</i>	80.276.921	23.130.896	58.375.384
<i>Salvaguardia e valorizzazione del patrimonio archivistico</i>	8.527.344	2.546.121	5.981.223
<i>Salvaguardia e valorizzazione del patrimonio librario</i>	10.062.852	5.435.440	4.629.702
<i>Salvaguardia, valorizzazione ed interventi per i beni e le attività culturali a livello territoriale</i>	386.279.516	99.199.741	327.099.173
<i>Interventi di salvaguardia e valorizzazione del patrimonio culturale in situazioni di emergenza</i>	11.846.765	10.437.814	4.640.337
<i>Interventi finanziari a favore del proprietario, possessore o detentore del bene culturale</i>	65.265.981	56.337.466	8.928.515
<i>Ammortamento mutui per la tutela del patrimonio culturale</i>	49.293.299	49.293.299	-
<i>Promozione della fruizione del patrimonio culturale</i>	240.000.000	200.437.102	329.595.965

Missione Programma Azione	Impegnato a rendiconto - conto competenza	Pagato totale - conto competenza e conto residui	Rimasto da pagare totale - conto competenza e conto residui
21.16 Tutela e promozione dell'arte e dell'architettura contemporanea e delle periferie urbane	24.958.346	17.547.826	13.382.507
<i>Spese di personale per il programma</i>	1.651.851	1.677.043	16.969
<i>Promozione dell'architettura e dell'arte contemporanea</i>	19.870.424	15.093.189	10.311.886
<i>Interventi per le periferie urbane</i>	3.436.071	777.593	3.053.653
21.18 Sostegno, valorizzazione e tutela del settore cinema e audiovisivo	240.836.899	189.035.978	131.825.759
<i>Spese di personale per il programma</i>	3.813.999	3.821.585	6.540
<i>Promozione del cinema italiano</i>	2.008.393	2.767.076	660.918
<i>Sostegno al settore cinematografico e audiovisivo</i>	235.014.507	182.447.317	131.158.302
22 Istruzione scolastica	49.356.437.207	48.726.906.163	2.840.072.341
22.1 Programmazione e coordinamento dell'istruzione scolastica	1.355.159.827	637.731.879	2.170.228.783
<i>Spese di personale per il programma</i>	4.447.757	4.472.051	296
<i>Interventi per la sicurezza nelle scuole statali e per l'edilizia scolastica</i>	809.482.577	150.992.467	1.620.434.843
<i>Supporto alla programmazione e al coordinamento dell'istruzione scolastica</i>	506.246.482	436.085.150	505.931.567
<i>Supporto all'innovazione dell'istruzione scolastica</i>	34.983.011	46.182.211	43.862.078
22.8 Iniziative per lo sviluppo del sistema istruzione scolastica e per il diritto allo studio	200.574.824	201.290.918	57.536.129
<i>Spese di personale per il programma</i>	11.295.429	11.237.586	96.020
<i>Promozione e sostegno a iniziative di educazione, inclusa la tutela delle minoranze linguistiche</i>	13.301.703	14.946.165	4.353.984
<i>Lotta alla dispersione scolastica, orientamento e prevenzione del disagio giovanile</i>	9.012.343	14.239.200	2.195.239
<i>Valorizzazione e promozione delle eccellenze</i>	2.176.032	2.082.669	574.703
<i>Sostegno alle famiglie per il diritto allo studio</i>	163.540.864	156.907.902	49.802.134
<i>Cooperazione in materia culturale</i>	1.248.453	1.877.397	514.050
22.9 Istituzioni scolastiche non statali	527.366.009	512.827.410	44.078.715
<i>Trasferimenti e contributi per le scuole non statali</i>	527.366.009	512.827.410	44.078.715
22.15 Istruzione post-secondaria, degli adulti e livelli essenziali per l'istruzione e formazione professionale	32.652.446	33.294.049	135.401
<i>Spese di personale per il programma</i>	257.282	257.282	-
<i>Contributi agli Istituti Tecnici Superiori e ai percorsi Istruzione e Formazione Tecnica Superiore</i>	32.395.164	33.036.767	135.401
22.16 Realizzazione degli indirizzi e delle politiche in ambito territoriale in materia di istruzione	397.170.268	398.337.182	3.958.272
<i>Spese di personale per il programma</i>	120.830.411	121.001.907	503.728
<i>Organizzazione dei servizi sul territorio, coordinamento e vigilanza sulle attività degli istituti scolastici statali</i>	276.339.856	277.335.275	3.454.544
22.17 Istruzione del primo ciclo	30.018.927.722	30.131.210.362	62.044.316
<i>Spese di personale per il programma (docenti)</i>	20.323.817.045	20.323.817.045	-
<i>Spese di personale per il programma (dirigenti scolastici e personale ATA)</i>	4.081.124.811	4.081.124.811	-
<i>Interventi di integrazione scolastica degli studenti con bisogni educativi speciali incluse le spese del personale (docenti di sostegno)</i>	3.731.919.372	3.731.919.372	-
<i>Funzionamento degli istituti scolastici statali del primo ciclo</i>	613.162.225	684.111.820	49.689.706
<i>Continuità del servizio scolastico</i>	683.477.548	724.888.449	12.183.635
<i>Miglioramento dell'offerta formativa</i>	585.426.721	585.348.865	170.975
22.18 Istruzione del secondo ciclo	16.419.890.714	16.504.327.218	67.561.392
<i>Spese di personale per il programma (docenti)</i>	10.925.760.563	10.925.760.563	-
<i>Spese di personale per il programma (dirigenti scolastici e personale ATA)</i>	2.578.392.594	2.578.392.594	-
<i>Interventi di integrazione scolastica degli studenti con bisogni educativi speciali incluse le spese del personale (docenti di sostegno)</i>	1.588.214.467	1.663.214.467	-
<i>Funzionamento degli istituti scolastici statali del secondo ciclo</i>	372.251.886	375.910.139	59.127.762
<i>Continuità del servizio scolastico</i>	249.722.578	255.601.870	4.337.748
<i>Miglioramento dell'offerta formativa</i>	705.548.624	705.447.585	4.095.882

Missione Programma Azione	Impegnato a rendiconto - conto competenza	Pagato totale - conto competenza e conto residui	Rimasto da pagare totale - conto competenza e conto residui
22.19 Reclutamento e aggiornamento dei dirigenti scolastici e del personale scolastico per l'istruzione	404.695.398	307.887.145	434.529.332
<i>Reclutamento e aggiornamento dei dirigenti scolastici e del personale scolastico per l'istruzione del primo ciclo</i>	270.953.688	207.901.559	282.118.139
<i>Reclutamento e aggiornamento dei dirigenti scolastici e del personale scolastico per l'istruzione del secondo ciclo</i>	133.636.130	99.097.789	150.027.831
<i>Formazione iniziale, tirocinio e inserimento</i>	-	814.377	2.351.202
<i>Spese di personale per il programma</i>	105.581	73.420	32.161
23 Istruzione universitaria e formazione post-universitaria	8.415.095.095	8.570.594.263	534.674.799
23.1 Diritto allo studio e sviluppo della formazione superiore	338.534.904	359.046.813	2.956.946
<i>Spese di personale per il programma</i>	3.203.324	3.191.728	11.596
<i>Sostegno agli studenti tramite borse di studio e prestiti d'onore</i>	261.593.708	263.118.232	25.104
<i>Promozione di attività culturali, sportive e ricreative presso università e collegi universitari</i>	22.750.349	37.817.696	81
<i>Realizzazione o ristrutturazione di alloggi per studenti universitari</i>	40.875.016	44.830.349	51.945
<i>Cooperazione e promozione di iniziative di collaborazione internazionale nel settore della formazione superiore</i>	10.112.506	10.088.807	2.868.220
<i>Ammortamento mutui per alloggi e residenze universitarie</i>	-	-	-
23.2 Istituzioni dell'Alta Formazione Artistica, Musicale e Coreutica	489.846.056	492.186.925	9.861.397
<i>Spese di personale per il programma</i>	473.668	473.668	-
<i>Spese di personale per il programma (docenti)</i>	358.126.720	358.126.720	-
<i>Spese di personale per il programma (personale amministrativo)</i>	53.993.133	53.994.102	-
<i>Supporto alla programmazione degli istituti di alta formazione artistica, musicale e coreutica</i>	52.822.692	56.247.299	752.753
<i>Interventi di edilizia e acquisizione di attrezzature per gli istituti di alta cultura</i>	1.096.215	21.881	9.081.827
<i>Continuità del servizio di istruzione e di formazione post-universitaria</i>	2.149.880	2.149.880	-
<i>Miglioramento dell'offerta universitaria e formativa</i>	21.183.747	21.173.376	26.817
23.3 Sistema universitario e formazione post-universitaria	7.586.714.136	7.719.360.526	521.856.455
<i>Spese di personale per il programma</i>	2.755.811	2.770.397	1.601
<i>Finanziamento delle università statali</i>	7.461.422.876	7.625.616.656	336.197.554
<i>Contributi a favore delle università non statali</i>	65.253.511	60.065.609	32.864.727
<i>Interventi di edilizia universitaria</i>	25.217.795	128.231	95.838.708
<i>Supporto alla programmazione e valutazione del sistema universitario</i>	9.227.432	7.942.923	1.387.778
<i>Ammortamento mutui per edilizia universitaria</i>	22.836.709	22.836.709	55.566.088
24 Diritti sociali, politiche sociali e famiglia	36.599.282.852	36.192.913.375	4.096.083.485
24.2 Terzo settore (associazionismo, volontariato, Onlus e formazioni sociali) e responsabilità sociale delle imprese e delle organizzazioni	414.353.666	355.525.116	501.834.045
<i>Spese di personale per il programma</i>	2.049.479	2.052.112	-
<i>Sviluppo, promozione, monitoraggio e controllo delle organizzazioni di terzo settore</i>	412.304.187	353.473.004	501.834.045
24.5 Famiglia, pari opportunità e situazioni di disagio	291.509.260	291.440.095	69.165
<i>Politiche per la famiglia e le disabilità</i>	196.741.005	196.741.005	-
<i>Promozione e garanzia delle pari opportunità</i>	62.300.903	62.300.903	-
<i>Lotta alle dipendenze</i>	19.670.615	19.601.450	69.165
<i>Tutela delle minoranze linguistiche</i>	3.067.787	3.067.787	-
<i>Sperimentazione di interventi di innovazione sociale</i>	9.728.950	9.728.950	-
24.6 Garanzia dei diritti dei cittadini	131.682.140	122.426.554	30.255.561
<i>Spese di personale per il programma</i>	10.602.206	10.622.184	5.022
<i>Riparazioni pecuniarie per errori giudiziari, ingiusta detenzione, responsabilità civile dei giudici e violazione dei diritti umani</i>	114.226.159	102.431.448	29.401.251
<i>Accertamento e riconoscimento cause di servizio, spese di giudizio per invalidità civile e di patrocinio legale</i>	6.853.775	9.372.923	849.288

Missione Programma Azione	Impegnato a rendiconto - conto competenza	Pagato totale - conto competenza e conto residui	Rimasto da pagare totale - conto competenza e conto residui
24.11 Sostegno in favore di pensionati di guerra ed assimilati, perseguitati politici e razziali	409.460.756	408.190.500	4.306.812
<i>Sostegno ai pensionati di guerra ed assimilati</i>	367.649.199	366.378.942	4.306.812
<i>Trattamenti economici a perseguitati politici, razziali e deportati</i>	41.811.558	41.811.558	-
24.12 Trasferimenti assistenziali a enti previdenziali, finanziamento nazionale spesa sociale, programmazione, monitoraggio e valutazione politiche sociali e di inclusione attiva	35.154.752.628	34.835.930.191	3.535.136.639
<i>Spese di personale per il programma</i>	4.622.098	4.635.068	-
<i>Concorso dello Stato alle politiche sociali erogate a livello territoriale</i>	392.225.134	272.415.982	446.392.994
<i>Invalidi civili, non autosufficienti, persone con disabilità</i>	18.779.557.105	18.781.026.244	1.614.650.362
<i>Politiche per l'infanzia e la famiglia</i>	5.899.673.005	5.909.818.749	697.313.981
<i>Assegni e pensioni sociali</i>	5.631.736.376	5.741.710.061	230.055.519
<i>Benefici connessi al permesso di soggiorno e qualifica di rifugiato</i>	180.872.024	180.872.024	-
<i>Lotta contro la povertà</i>	382.000.000	61.385.177	546.723.783
<i>Contributo dello Stato al funzionamento della GIAS per le politiche assistenziali</i>	5.353.566	5.353.566	-
<i>Reddito di cittadinanza</i>	3.878.713.319	3.878.713.319	-
24.13 Sostegno al reddito tramite la carta acquisti	168.123.483	150.000.000	24.481.263
<i>Sostegno al reddito tramite carta acquisti</i>	168.123.483	150.000.000	24.481.263
24.14 Tutela della privacy	29.400.919	29.400.919	-
<i>Tutela della privacy</i>	29.400.919	29.400.919	-
25 Politiche previdenziali	84.596.347.714	89.586.371.791	4.296.651.846
25.2 Previdenza obbligatoria e complementare, sicurezza sociale - trasferimenti agli enti ed organismi interessati	11.441.865.754	11.441.865.754	-
<i>Trattamenti previdenziali per particolari categorie di lavoratori</i>	566.693.198	566.693.198	-
<i>Contribuzione aggiuntiva a carico del datore di lavoro per i dipendenti delle amministrazioni statali</i>	10.800.000.000	10.800.000.000	-
<i>Previdenza complementare dei pubblici dipendenti</i>	172.556	172.556	-
<i>Anticipazione del trattamento di fine servizio per dipendenti pubblici e personale enti di ricerca</i>	75.000.000	75.000.000	-
25.3 Previdenza obbligatoria e complementare, assicurazioni sociali	73.154.481.959	78.144.506.037	4.296.651.846
<i>Spese di personale per il programma</i>	4.285.766	4.304.269	8.418
<i>Prepensionamenti</i>	5.172.970.053	6.261.761.917	367.077.990
<i>Pensioni d'annata (Sostegno ai trattamenti pensionistici anteriori al 1988)</i>	528.063.971	645.129.836	-
<i>Potenziamento e promozione del ruolo sistemico della previdenza complementare</i>	902.113.821	1.176.629.889	-
<i>Agevolazioni contributive, sottocontribuzioni ed esoneri per incentivare l'occupazione</i>	11.935.681.001	12.485.009.137	2.551.779.419
<i>Agevolazioni contributive, sottocontribuzioni ed esoneri per il sostegno allo sviluppo di particolari settori o territori svantaggiati</i>	2.816.302.297	3.432.752.199	1.000.000
<i>Tutela previdenziale obbligatoria della maternità e della famiglia</i>	600.329.138	625.329.138	249.561.489
<i>Finanziamento e vigilanza degli istituti di patronato</i>	406.399.011	383.494.967	59.512.557
<i>Indennizzi e incentivi in materia di infortuni e malattie professionali</i>	130.027.720	587.875.215	130.057.633
<i>Contributo dello Stato al funzionamento della GIAS per le politiche previdenziali</i>	348.577.974	411.850.217	-
<i>Attività di gestione dei trasferimenti dello Stato per le politiche previdenziali</i>	289.171	269.443	105.188
<i>Sostegno alle gestioni previdenziali</i>	50.309.442.037	52.130.099.810	937.549.151
26 Politiche per il lavoro	7.995.543.203	8.061.883.470	8.382.279.592
26.6 Politiche passive del lavoro e incentivi all'occupazione	6.488.882.491	6.803.461.435	8.070.214.963
<i>Spese di personale per il programma</i>	4.037.130	4.040.253	6
<i>Trattamenti di integrazione salariale in costanza di rapporto di lavoro e indennità collegate alla cessazione del rapporto di lavoro</i>	5.682.282.471	6.108.467.752	3.597.240.439
<i>Sostegno e promozione dell'occupazione e del reddito</i>	802.562.891	690.953.430	4.472.974.519

Missione Programma Azione	Impegnato a rendiconto - conto competenza	Pagato totale - conto competenza e conto residui	Rimasto da pagare totale - conto competenza e conto residui
26.7 Coordinamento e integrazione delle politiche del lavoro e delle politiche sociali, innovazione e coordinamento amministrativo	27.456.910	27.446.996	86.256
<i>Spese di personale per il programma</i>	3.887.433	3.896.686	4.613
<i>Integrazione e monitoraggio delle politiche del lavoro e delle politiche sociali e coordinamento amministrativo</i>	218.379	199.213	81.643
<i>Supporto tecnico per la formazione, il lavoro e le politiche sociali</i>	23.351.098	23.351.098	-
26.8 Politiche di regolamentazione in materia di rapporti di lavoro	55.969.322	57.512.234	42.492.041
<i>Spese di personale per il programma</i>	4.789.203	4.801.324	6.481
<i>Disciplina dei rapporti di lavoro, rappresentatività sindacale e scioperi</i>	4.289.665	4.319.398	86.674
<i>Prevenzione in materia di salute e sicurezza sui luoghi di lavoro e sostegno alle famiglie delle vittime di infortuni sul lavoro</i>	4.520.685	5.087.053	29.116
<i>Accertamenti medico-legali sulle assenze dei dipendenti pubblici</i>	42.369.769	43.304.458	42.369.769
26.9 Contrasto al lavoro nero e irregolare, prevenzione e osservanza delle norme di legislazione sociale e del lavoro	340.704.156	337.363.599	5.652.151
<i>Contrasto all'illegalità del lavoro, prevenzione e sicurezza sui luoghi di lavoro mediante l'attività ispettiva svolta dall'Ispettorato nazionale del lavoro</i>	340.704.156	337.363.599	5.652.151
26.10 Politiche attive del lavoro, rete dei servizi per il lavoro e la formazione	1.048.564.442	805.353.515	248.170.452
<i>Promozione e realizzazione di interventi a favore dell'inserimento lavorativo e della formazione professionale dei lavoratori svolta dall'Agenzia nazionale per le politiche attive del lavoro</i>	1.048.564.442	805.353.515	248.170.452
26.12 Sistemi informativi per il monitoraggio e lo sviluppo delle politiche sociali e del lavoro e servizi di comunicazione istituzionale	33.965.883	30.745.692	15.663.729
<i>Spese di personale per il programma</i>	1.928.796	1.952.100	3.618
<i>Promozione e realizzazione del sistema informativo del lavoro, compreso quello dell'attività di vigilanza sul lavoro</i>	32.037.087	28.793.592	15.660.112
27 Immigrazione, accoglienza e garanzia dei diritti	3.378.539.997	3.150.905.658	1.018.095.493
27.2 Flussi migratori, interventi per lo sviluppo della coesione sociale, garanzia dei diritti, rapporti con le confessioni religiose	2.162.839.738	1.939.139.190	1.002.842.710
<i>Spese di personale per il programma</i>	23.839.110	23.897.162	213
<i>Interventi a favore degli stranieri anche richiedenti asilo e profughi</i>	1.939.551.290	1.745.219.261	948.355.664
<i>Interventi di protezione sociale</i>	12.990.517	12.455.615	9.382.490
<i>Rapporti con le confessioni religiose ed amministrazione del patrimonio del FEC</i>	1.741.024	1.718.842	54.344
<i>Interventi per il Fondo delle vittime dell'usura e della mafia</i>	127.880.923	98.966.573	45.050.000
<i>Speciali elargizioni in favore delle vittime del terrorismo e della criminalità organizzata e delle loro famiglie</i>	56.836.875	56.881.737	-
27.6 Flussi migratori per motivi di lavoro e politiche di integrazione sociale delle persone immigrate	12.166.945	8.233.153	15.252.783
<i>Spese di personale per il programma</i>	2.040.903	2.045.438	-
<i>Politiche sui flussi migratori e di integrazione sociale</i>	10.126.042	6.187.715	15.252.783
27.7 Rapporti con le confessioni religiose	1.203.533.315	1.203.533.315	-
<i>Accordi tra Stato e confessioni religiose</i>	1.203.533.315	1.203.533.315	-
28 Sviluppo e riequilibrio territoriale	7.010.086.850	2.165.268.149	25.272.153.506
28.4 Sostegno alle politiche nazionali e comunitarie rivolte a promuovere la crescita ed il superamento degli squilibri socio-economici territoriali	7.010.086.850	2.165.268.149	25.272.153.506
<i>Politiche di coesione</i>	7.010.086.850	2.165.268.149	25.272.153.506
29 Politiche economico-finanziarie e di bilancio e tutela della finanza pubblica	87.068.155.996	89.083.668.658	8.545.909.583
29.1 Regolazione e coordinamento del sistema della fiscalità'	924.288.100	921.744.464	123.783.281
<i>Spese di personale per il programma</i>	31.453.784	31.526.230	12.570
<i>Indirizzo, regolamentazione e coordinamento del sistema della fiscalità</i>	97.266.531	96.019.517	78.263.639
<i>Gestione di tributi speciali</i>	150.263.863	148.063.863	4.400.000
<i>Realizzazione del sistema integrato delle banche dati in materia tributaria e fiscale</i>	22.875.196	28.647.731	25.141.208
<i>Oneri finanziari connessi al sistema dei rimborsi di imposte</i>	429.595.727	425.277.199	4.493.776
<i>Agevolazioni fiscali connesse ad erogazioni liberali</i>	155.733.000	155.733.000	10.200.000

Missione Programma Azione	Impegnato a rendiconto - conto competenza	Pagato totale - conto competenza e conto residui	Rimasto da pagare totale - conto competenza e conto residui
<i>A agevolazioni fiscali connesse a procedimenti di negoziazione assistita e gratuito patrocinio</i>	12.000.000	12.000.000	-
<i>Contributi ai partiti politici</i>	25.100.000	24.476.924	1.272.088
29.3 Prevenzione e repressione delle frodi e delle violazioni agli obblighi fiscali	2.959.122.711	2.881.301.381	309.065.754
<i>Spese di personale per il programma</i>	2.427.784.472	2.404.412.217	27.990.387
<i>Gestione e assistenza del personale del Corpo della Guardia di Finanza</i>	37.714.910	37.681.709	33.201
<i>Contrasto all'evasione e all'elusione fiscale, tutela della spesa pubblica e salvaguardia del mercato dei capitali e dei beni e servizi in ambito nazionale e dell'U.E.</i>	270.343.393	264.342.923	37.805.564
<i>Reclutamento e didattica a supporto del contrasto e della repressione degli illeciti a danno degli interessi economico - finanziari nazionali e in ambito U.E.</i>	7.618.645	7.132.349	752.539
<i>Trattamenti pensionistici</i>	25.000.000	23.777.488	1.222.512
<i>Investimenti finalizzati al miglioramento ed ammodernamento delle strutture, dei mezzi e delle dotazioni</i>	190.661.291	143.954.695	241.261.550
29.4 Regolamentazione e vigilanza sul settore finanziario	2.393.708.652	2.197.520.326	6.490.665.592
<i>Spese di personale per il programma</i>	12.117.642	12.139.816	4.827
<i>Prevenzione dei reati finanziari, antifrode, antifalsificazione, antiriciclaggio e lotta all'usura</i>	275.911.007	284.598.693	11.038.092
<i>Regolamentazione e vigilanza sui mercati finanziari, settore creditizio e sistema dei pagamenti (comprese Fondazioni e settore della previdenza complementare)</i>	1.530.237.170	1.005.227.692	527.218.996
<i>Sostegno sistema creditizio</i>	575.112.833	737.614.125	5.824.953.678
<i>Restituzione alla Grecia dei profitti sui titoli di Stato</i>	330.000	157.940.000	127.450.000
29.5 Regolazioni contabili, restituzioni e rimborsi d'imposte	69.744.570.007	72.013.302.674	193.569.179
<i>Rimborsi di imposte dirette</i>	19.237.046.847	19.236.897.290	149.875
<i>Rimborsi di imposte indirette</i>	31.558.588.377	31.541.595.113	17.445.356
<i>Restituzione di imposte e rimborsi</i>	168.608.153	220.825.778	6.908.955
<i>Vincite sui giochi e lotterie</i>	11.514.109.318	13.047.913.345	85.355.685
<i>A agevolazioni fiscali a favore delle famiglie per fornitura energia elettrica e gas</i>	57.300.458	57.300.458	-
<i>Ammortamento di beni immobili patrimoniali</i>	468.826.329	468.826.329	-
<i>Ammortamento beni mobili</i>	-	-	-
<i>Aggi su giochi e lotterie</i>	2.225.461.785	2.629.229.862	-
<i>Contenzioso in materia di giochi e lotterie e restituzione delle cauzioni</i>	3.174.130	217.047.508	83.709.307
<i>Recuperi tributari effettuati nei confronti delle Regioni a statuto speciale e delle Province autonome</i>	4.156.653.058	4.156.653.058	-
<i>Vincite su scommesse ippiche</i>	312.546.288	385.057.770	-
<i>Aggi su scommesse ippiche</i>	42.255.264	51.956.164	-
29.6 Analisi e programmazione economico-finanziaria e gestione del debito e degli interventi finanziari	173.121.893	108.652.984	181.161.186
<i>Spese di personale per il programma</i>	37.762.845	37.824.715	10.130
<i>Partecipazioni azionarie e valorizzazione dell'attivo e del patrimonio pubblico</i>	53.622.100	34.280.725	28.786.439
<i>Gestione degli interventi finanziari dello Stato</i>	67.274.000	11.637.125	140.013.341
<i>Analisi, ricerche, programmazione economico-finanziaria e gestione del debito pubblico</i>	14.462.949	17.820.514	12.351.276
<i>Fondazioni lirico sinfoniche</i>	-	7.089.906	-
29.7 Analisi, monitoraggio e controllo della finanza pubblica e politiche di bilancio	370.881.095	286.827.390	238.374.924
<i>Spese di personale per il programma</i>	146.813.837	147.065.040	33.814
<i>Analisi, monitoraggio e gestione della finanza pubblica, del pubblico impiego e dei flussi finanziari tra Italia e U.E.</i>	4.552.416	5.133.500	259.946
<i>Controllo, vigilanza e liquidazione delle amministrazioni pubbliche e registro dei revisori legali</i>	3.756.782	6.896.046	925.628
<i>Predisposizione del Bilancio di previsione e del Rendiconto dello Stato</i>	4.324.504	5.717.435	1.551.066
<i>Realizzazione tessera sanitaria per il potenziamento del monitoraggio della spesa sanitaria e previdenziale</i>	117.100.465	30.562.973	168.087.827
<i>Sviluppo e funzionamento dei sistemi informativi di contabilità e finanza pubblica</i>	72.761.038	69.880.342	67.516.643
<i>Trattato del Nord Atlantico</i>	21.572.054	21.572.054	-

Missione Programma Azione	Impegnato a rendiconto - conto competenza	Pagato totale - conto competenza e conto residui	Rimasto da pagare totale - conto competenza e conto residui
29.8 Supporto all'azione di controllo, vigilanza e amministrazione generale della Ragioneria generale dello Stato sul territorio	211.953.260	215.119.060	4.406.644
<i>Spese di personale per il programma</i>	186.497.969	186.936.047	87.897
<i>Controllo e vigilanza amministrativo-contabile sul territorio</i>	19.162.770	21.119.027	3.974.785
<i>Gestione delle attività di erogazione servizi sul territorio, antiriciclaggio e commissioni mediche di verifica</i>	6.292.521	7.063.985	343.962
29.9 Servizi finanziari e monetazione	84.971.015	123.950.277	7.738.801
<i>Servizi finanziari</i>	36.160.928	36.493.220	-
<i>Monetazione metallica, trasporto e distribuzione monete</i>	20.430.807	30.727.777	7.738.801
<i>Servizi di tesoreria</i>	28.379.280	56.729.280	-
29.10 Accertamento e riscossione delle entrate e gestione dei beni immobiliari dello Stato	6.554.254.644	6.683.965.484	997.144.221
<i>Assistenza fiscale tramite Centri Autorizzati di Assistenza Fiscale e altri intermediari</i>	184.045	246.668.795	764.761
<i>Servizio radiotelevisivo pubblico</i>	1.759.286.118	1.767.668.696	5.342.511
<i>Accertamento e relativo contenzioso in materia di entrate tributarie, catasto e mercato immobiliare, svolte dall'Agenzia delle Entrate</i>	3.219.512.248	3.211.254.236	8.258.012
<i>Gestione, razionalizzazione e valorizzazione del patrimonio immobiliare dello Stato svolte dall'Agenzia del Demanio</i>	91.863.886	94.385.570	10.028.797
<i>Interventi per la razionalizzazione dei fabbisogni allocativi e manutentivi delle pubbliche amministrazioni svolti dall'Agenzia del Demanio</i>	347.018.717	171.575.007	933.618.053
<i>Controllo, accertamento e riscossione delle imposte sulla circolazione delle merci, garanzia della sicurezza sui giochi e controllo sulla produzione e vendita dei tabacchi, svolte dall'Agenzia delle Dogane e dei Monopoli</i>	944.927.800	942.762.717	2.165.083
<i>Servizio di riscossione tributi</i>	191.461.830	249.650.464	36.967.005
29.11 Giurisdizione e controllo dei conti pubblici	314.168.796	314.168.796	-
<i>Giurisdizione e controllo nella materia di contabilità pubblica</i>	314.168.796	314.168.796	-
29.12 Oneri finanziari relativi alla gestione della tesoreria	3.337.115.823	3.337.115.823	-
<i>Interessi sui conti di tesoreria</i>	3.337.115.823	3.337.115.823	-
30 Giovani e sport	902.117.536	997.573.882	64.578.634
30.1 Attività ricreative e sport	675.063.472	770.519.818	64.578.634
<i>Investimenti e promozione per la pratica dello sport</i>	177.246.326	264.756.127	64.578.634
<i>Organizzazione e gestione del sistema sportivo italiano</i>	497.817.146	505.763.691	-
30.2 Incentivazione e sostegno alla gioventù	227.054.064	227.054.064	-
<i>Interventi a favore dei giovani</i>	39.248.744	39.248.744	-
<i>Servizio Civile Nazionale</i>	187.805.320	187.805.320	-
31 Turismo	42.616.145	37.114.934	12.628.229
31.1 Sviluppo e competitività del turismo	42.616.145	37.114.934	12.628.229
<i>Spese di personale per il programma</i>	882.814	859.395	33.657
<i>Promozione, programmazione e coordinamento delle politiche turistiche nazionali</i>	4.755.971	86.208	6.976.124
<i>Sviluppo e incentivazione del turismo</i>	5.637.945	5.442.941	5.005.425
<i>Promozione dell'offerta turistica italiana</i>	31.339.415	30.726.391	613.024
32 Servizi istituzionali e generali delle amministrazioni pubbliche	3.048.742.903	3.184.596.052	602.791.607
32.2 Indirizzo politico	193.806.709	186.909.853	13.932.720
<i>Ministro e Sottosegretari di Stato</i>	2.540.977	2.503.819	37.159
MINISTERO DELL'ECONOMIA E DELLE FINANZE	325.680	325.680	-
MINISTERO DELLO SVILUPPO ECONOMICO	238.099	238.099	-
MINISTERO DEL LAVORO E DELLE POLITICHE SOCIALI	42.746	42.746	-
MINISTERO DELLA GIUSTIZIA	-	-	-
MINISTERO DEGLI AFFARI ESTERI E DELLA COOPERAZIONE INTERNAZIONALE	144.144	144.144	-

Missione Programma Azione	Impegnato a rendiconto - conto competenza	Pagato totale - conto competenza e conto residui	Rimasto da pagare totale - conto competenza e conto residui
MINISTERO DELL'ISTRUZIONE, DELL'UNIVERSITA' E DELLA	516.164	479.005	37.159
MINISTERO DELL'INTERNO	142.504	142.504	-
MINISTERO DELL'AMBIENTE E DELLA TUTELA DEL TERRITORIO E DEL MARE	185.444	185.444	-
MINISTERO DELLE INFRASTRUTTURE E DEI TRASPORTI	206.791	206.791	-
MINISTERO DELLA DIFESA	143.129	143.129	-
MINISTERO DELLE POLITICHE AGRICOLE ALIMENTARI E FORESTALI	120.984	120.984	-
MINISTERO PER I BENI E LE ATTIVITA' CULTURALI E PER IL TURISMO	143.730	143.730	-
MINISTERO DELLA SALUTE	331.562	331.562	-
<i>Indirizzo politico-amministrativo</i>	175.906.654	176.731.193	5.588.984
MINISTERO DELL'ECONOMIA E DELLE FINANZE	17.789.678	18.102.942	639.649
MINISTERO DELLO SVILUPPO ECONOMICO	12.804.370	13.001.317	1.047.555
MINISTERO DEL LAVORO E DELLE POLITICHE SOCIALI	6.824.018	6.758.626	263.282
MINISTERO DELLA GIUSTIZIA	27.197.088	27.412.579	904.149
MINISTERO DEGLI AFFARI ESTERI E DELLA COOPERAZIONE INTERNAZIONALE	9.472.787	9.556.520	198.697
MINISTERO DELL'ISTRUZIONE, DELL'UNIVERSITA' E DELLA	10.667.168	11.238.108	75.299
MINISTERO DELL'INTERNO	27.468.840	27.089.928	670.013
MINISTERO DELL'AMBIENTE E DELLA TUTELA DEL TERRITORIO E DEL MARE	6.531.630	6.916.974	53.306
MINISTERO DELLE INFRASTRUTTURE E DEI TRASPORTI	12.204.143	11.659.983	791.057
MINISTERO DELLA DIFESA	24.289.114	24.386.321	92.823
MINISTERO DELLE POLITICHE AGRICOLE ALIMENTARI E FORESTALI	4.995.914	4.980.186	103.014
MINISTERO PER I BENI E LE ATTIVITA' CULTURALI E PER IL TURISMO	7.130.291	7.019.096	587.842
MINISTERO DELLA SALUTE	8.531.612	8.608.613	162.297
<i>Valutazione e controllo strategico (OIV)</i>	7.411.987	7.674.841	359.486
MINISTERO DELL'ECONOMIA E DELLE FINANZE	1.510.890	1.692.508	326.189
MINISTERO DELLO SVILUPPO ECONOMICO	709.394	715.203	2.016
MINISTERO DEL LAVORO E DELLE POLITICHE SOCIALI	304.746	301.629	7.092
MINISTERO DELLA GIUSTIZIA	300.050	299.977	3.784
MINISTERO DEGLI AFFARI ESTERI E DELLA COOPERAZIONE INTERNAZIONALE	105.298	106.245	-
MINISTERO DELL'ISTRUZIONE, DELL'UNIVERSITA' E DELLA	509.304	528.099	8.629
MINISTERO DELL'INTERNO	770.063	804.608	2.080
MINISTERO DELL'AMBIENTE E DELLA TUTELA DEL TERRITORIO E DEL MARE	264.923	270.549	7
MINISTERO DELLE INFRASTRUTTURE E DEI TRASPORTI	434.389	439.489	-
MINISTERO DELLA DIFESA	1.112.659	1.112.659	-
MINISTERO DELLE POLITICHE AGRICOLE ALIMENTARI E FORESTALI	484.825	484.294	4.625
MINISTERO PER I BENI E LE ATTIVITA' CULTURALI E PER IL TURISMO	232.352	249.361	997
MINISTERO DELLA SALUTE	673.093	670.219	4.067
<i>Fondi da ripartire alimentati dal riaccertamento dei residui passivi perenti</i>	7.947.091	-	7.947.091
MINISTERO DELLO SVILUPPO ECONOMICO	-	-	-
MINISTERO DEL LAVORO E DELLE POLITICHE SOCIALI	-	-	-

Missione Programma Azione	Impegnato a rendiconto - conto competenza	Pagato totale - conto competenza e conto residui	Rimasto da pagare totale - conto competenza e conto residui
MINISTERO DELLA GIUSTIZIA	-	-	-
MINISTERO DEGLI AFFARI ESTERI E DELLA COOPERAZIONE INTERNAZIONALE	-	-	-
MINISTERO DELL'INTERNO	-	-	-
MINISTERO DELL'AMBIENTE E DELLA TUTELA DEL TERRITORIO E DEL MARE	2.359.380	-	2.359.380
MINISTERO DELLE INFRASTRUTTURE E DEI TRASPORTI	400.000	-	400.000
MINISTERO DELLA DIFESA	-	-	-
MINISTERO DELLE POLITICHE AGRICOLE ALIMENTARI E FORESTALI	-	-	-
MINISTERO PER I BENI E LE ATTIVITA' CULTURALI E PER IL TURISMO	-	-	-
MINISTERO DELLA SALUTE	5.187.711	-	5.187.711
32.3 Servizi e affari generali per le amministrazioni di competenza	1.526.929.320	1.507.780.235	422.641.483
<i>Spese di personale per il programma</i>	359.963.131	359.318.585	1.993.751
MINISTERO DELL'ECONOMIA E DELLE FINANZE	59.890.457	60.409.786	40.671
MINISTERO DELLO SVILUPPO ECONOMICO	15.754.911	15.801.627	7.159
MINISTERO DEL LAVORO E DELLE POLITICHE SOCIALI	10.552.842	10.576.157	45.878
MINISTERO DELLA GIUSTIZIA	27.282.277	27.459.549	109.455
MINISTERO DEGLI AFFARI ESTERI E DELLA COOPERAZIONE INTERNAZIONALE	10.906.418	10.906.418	-
MINISTERO DELL'ISTRUZIONE, DELL'UNIVERSITA' E DELLA	13.786.337	13.759.516	52.856
MINISTERO DELL'INTERNO	56.705.342	56.817.710	-
MINISTERO DELL'AMBIENTE E DELLA TUTELA DEL TERRITORIO E DEL MARE	8.470.594	8.509.994	17.355
MINISTERO DELLE INFRASTRUTTURE E DEI TRASPORTI	24.159.183	24.159.183	-
MINISTERO DELLA DIFESA	85.143.487	83.487.142	1.714.445
MINISTERO DELLE POLITICHE AGRICOLE ALIMENTARI E FORESTALI	7.563.594	7.586.099	5.308
MINISTERO PER I BENI E LE ATTIVITA' CULTURALI E PER IL TURISMO	7.505.152	7.576.216	623
MINISTERO DELLA SALUTE	32.242.536	32.269.187	-
<i>Gestione del personale</i>	355.873.048	388.369.413	126.007.494
MINISTERO DELL'ECONOMIA E DELLE FINANZE	46.308.289	51.913.566	46.262.209
MINISTERO DELLO SVILUPPO ECONOMICO	11.485.505	10.357.678	11.488.350
MINISTERO DEL LAVORO E DELLE POLITICHE SOCIALI	2.486.725	4.767.685	55.442
MINISTERO DELLA GIUSTIZIA	83.775.649	87.628.543	3.003.784
MINISTERO DEGLI AFFARI ESTERI E DELLA COOPERAZIONE INTERNAZIONALE	10.820.267	10.604.539	807.533
MINISTERO DELL'ISTRUZIONE, DELL'UNIVERSITA' E DELLA	15.756.551	16.064.314	16.108.275
MINISTERO DELL'INTERNO	23.999.608	32.777.185	22.748.131
MINISTERO DELL'AMBIENTE E DELLA TUTELA DEL TERRITORIO E DEL MARE	6.048.668	6.129.654	233.678
MINISTERO DELLE INFRASTRUTTURE E DEI TRASPORTI	25.572.513	27.062.875	13.099.561
MINISTERO DELLA DIFESA	83.100.037	83.074.437	25.710
MINISTERO DELLE POLITICHE AGRICOLE ALIMENTARI E FORESTALI	7.455.618	7.795.843	338.480
MINISTERO PER I BENI E LE ATTIVITA' CULTURALI E PER IL TURISMO	12.055.419	21.021.390	10.238.257
MINISTERO DELLA SALUTE	27.008.199	29.171.704	1.598.084
<i>Gestione comune dei beni e servizi</i>	416.854.702	336.698.480	252.228.230

Missione Programma Azione	Impegnato a rendiconto - conto competenza	Pagato totale - conto competenza e conto residui	Rimasto da pagare totale - conto competenza e conto residui
MINISTERO DELL'ECONOMIA E DELLE FINANZE	15.474.221	10.388.467	20.276.487
MINISTERO DELLO SVILUPPO ECONOMICO	35.638.442	71.626.971	14.709.122
MINISTERO DEL LAVORO E DELLE POLITICHE SOCIALI	12.747.052	14.445.145	498.879
MINISTERO DELLA GIUSTIZIA	8.140.823	8.149.610	2.812.039
MINISTERO DEGLI AFFARI ESTERI E DELLA COOPERAZIONE INTERNAZIONALE	58.962.130	59.869.336	33.681.843
MINISTERO DELL'ISTRUZIONE, DELL'UNIVERSITA' E DELLA	70.297.902	70.029.099	31.020.268
MINISTERO DELL'INTERNO	183.627.081	67.590.540	133.390.613
MINISTERO DELL'AMBIENTE E DELLA TUTELA DEL TERRITORIO E DEL MARE	3.307.656	3.878.821	1.224.530
MINISTERO DELLE INFRASTRUTTURE E DEI TRASPORTI	7.014.387	8.408.702	3.936.913
MINISTERO DELLA DIFESA	-	-	-
MINISTERO DELLE POLITICHE AGRICOLE ALIMENTARI E FORESTALI	2.510.992	1.340.506	3.760.946
MINISTERO PER I BENI E LE ATTIVITA' CULTURALI E PER IL TURISMO	12.614.930	13.902.632	6.535.858
MINISTERO DELLA SALUTE	6.519.086	7.068.651	380.732
<i>Cooperazione Internazionale</i>	298.390.354	311.993.520	41.229.891
MINISTERO DELL'ECONOMIA E DELLE FINANZE	84.554.605	94.877.000	40.410.661
MINISTERO DELLA DIFESA	213.835.749	217.116.520	819.229
<i>Attività di supporto istituzionale</i>	95.848.084	111.400.238	1.182.117
MINISTERO DELLA DIFESA	95.848.084	111.400.238	1.182.117
32.4 Servizi generali delle strutture pubbliche preposte ad attività formative e ad altre attività trasversali per le pubbliche amministrazioni	653.552.739	824.971.039	47.758.112
<i>Spese di personale per il programma</i>	2.042.181	2.047.850	2.331
<i>Approvvigionamento di carte valori, pubblicazioni ufficiali, Gazzetta ufficiale e altri prodotti carto-tecnici forniti dall'Istituto Poligrafico e Zecca dello Stato e relative attività di vigilanza e controllo</i>	326.085.162	340.402.820	43.407.004
<i>Contributo alla ristrutturazione industriale dell'Istituto Poligrafico e Zecca dello Stato S.p.A.</i>	32.817.000	32.817.000	-
<i>Sistema statistico nazionale (SISTAN)</i>	230.881.600	392.122.397	-
<i>Rappresentanza negoziale delle pubbliche amministrazioni</i>	3.576.486	3.576.486	-
<i>Formazione, ricerca e studi per le pubbliche amministrazioni</i>	35.054.575	35.054.575	-
<i>Commissione per la valutazione, la trasparenza e l'integrità delle amministrazioni pubbliche</i>	4.268.826	4.268.826	-
<i>Supporto alla gestione amministrativa dei servizi generali per le amministrazioni pubbliche</i>	196.081	50.257	348.777
<i>Agenzia per l'Italia Digitale</i>	18.630.828	14.630.828	4.000.000
32.5 Rappresentanza, difesa in giudizio e consulenza legale in favore delle Amministrazioni dello Stato e degli enti autorizzati	149.844.835	139.316.487	34.274.745
<i>Spese di personale per il programma</i>	105.181.194	105.315.655	5.511
<i>Rappresentanza e difesa in giudizio e consulenza legale e pareri</i>	44.663.641	34.000.831	34.269.235
32.6 Interventi non direttamente connessi con l'operatività dello Strumento Militare	420.508.094	428.812.747	626.065
<i>Interventi per contributi esterni e indennizzi per servizi militari</i>	44.524.464	52.829.116	626.065
<i>Speciali elargizioni, assegni, indennità</i>	87.851.138	87.851.138	-
<i>Trattamenti provvisori di pensione</i>	288.132.492	288.132.492	-
32.7 Servizi per le pubbliche amministrazioni nell'area degli acquisti e del trattamento economico del personale	104.101.205	96.805.692	83.558.481
<i>Spese di personale per il programma</i>	8.935.215	8.951.832	4.383
<i>Razionalizzazione degli acquisti della Pubblica amministrazione (e-procurement)</i>	40.742.820	54.846.553	43.089.671
<i>Gestione centralizzata delle retribuzioni delle amministrazioni pubbliche (NoiPA)</i>	9.559.190	15.947.475	11.439.021
<i>Approvvigionamento di stampati comuni, pubblicazioni ufficiali, Gazzetta</i>	34.004.602	5.187.826	28.943.856

Missione Programma Azione	Impegnato a rendiconto conto competenza	Pagato totale conto competenza e conto residui	Rimasto da pagare totale conto competenza e conto residui
<i>ufficiale e altri prodotti carto-tecnici e relative attività di vigilanza e controllo</i>			
<i>Restituzione di somme indebitamente versate e pagamento interessi su depositi definitivi</i>	10.859.378	11.872.007	81.550
33 Fondi da ripartire	1.206.216.305	203.360.776	1.679.658.384
33.1 Fondi da assegnare	1.206.216.305	203.360.776	1.679.658.384
<i>Interventi strutturali di politica economica e per la riduzione della pressione fiscale</i>	-	-	-
<i>Fondi da assegnare per esigenze di gestione</i>	35.000.000	-	42.000.000
<i>Fondi da assegnare per il personale delle Amministrazioni pubbliche</i>	171.642.170	-	285.173.739
<i>Fondi da assegnare per canoni di locazione di immobili pubblici</i>	-	-	-
<i>Fondi da assegnare in esito al riaccertamento straordinario dei residui passivi</i>	-	-	-
<i>Fondi da assegnare per spese derivanti dalle elezioni</i>	-	-	-
<i>Fondi da assegnare per interventi di settore</i>	136.078.757	-	136.078.757
<i>Fondo da assegnare per l'attuazione dei contratti del personale</i>	863.495.378	203.360.776	1.216.405.888
<i>Fondi da assegnare per le esigenze indifferibili in campo sociale e per la sicurezza di particolari territori</i>	-	-	-
<i>Fondi da assegnare per il finanziamento del terzo settore, dell'impresa sociale e per la disciplina del servizio civile universale</i>	-	-	-
<i>Fondo da assegnare relativo alla quota parte dell'importo del 5 per mille del gettito IRPEF</i>	-	-	-
33.2 Fondi di riserva e speciali	-	-	-
<i>Fondi di riserva</i>	-	-	-
<i>Fondi speciali per la copertura di nuove leggi di spesa</i>	-	-	-
34 Debito pubblico	282.882.439.124	282.962.700.966	681.940.333
34.1 Oneri per il servizio del debito statale	65.531.739.861	65.863.456.361	13.224.012
<i>Oneri finanziari su titoli del debito statale</i>	58.810.982.831	58.945.724.805	21.924
<i>Oneri finanziari su buoni postali fruttiferi</i>	5.916.000.000	5.916.000.000	-
<i>Oneri finanziari su giacenze conti correnti postali</i>	46.104.816	87.007.259	12.401.089
<i>Oneri per la gestione del debito</i>	758.652.214	914.724.297	801.000
34.2 Rimborsi del debito statale	217.350.699.263	217.099.244.604	668.716.321
<i>Rimborso titoli del debito statale</i>	216.331.691.879	216.080.200.087	668.520.513
<i>Rimborso buoni postali</i>	1.019.000.000	1.019.000.000	-
<i>Rimborso alla Banca d'Italia del controvalore delle monete metalliche in lire</i>	7.384	44.517	195.808
<i>Passività a carico dello Stato</i>	-	-	-
Totale generale	823.177.786.091	830.277.419.736	114.014.253.457

4 SISTEMI DI RACCORDO

4.1 RACCORDO TRA IL RENDICONTO GENERALE DELLO STATO E IL CONTO ECONOMICO DELLO STATO

Le tavole di raccordo qui presentate a consuntivo sono elaborate in analogia con quelle prodotte in fase di previsione nell'ambito della Nota tecnico-illustrativa alla legge di bilancio, prevista dall'articolo 9 della legge 31 dicembre 2009 n. 196 e successive modifiche e integrazioni. La Nota rappresenta un documento conoscitivo di raccordo tra la legge di bilancio approvata dal Parlamento e il conto economico delle pubbliche amministrazioni, che espone i contenuti della manovra, i relativi effetti sui saldi di finanza pubblica articolati nei vari settori di intervento e i criteri utilizzati per la quantificazione degli stessi.

Nelle seguenti Tavola 63 e Tavola 64 si forniscono elementi di raccordo tra il Rendiconto generale dello Stato 2019 e il conto economico dello Stato 2019 elaborato dall'Istat secondo i criteri della Contabilità nazionale previsti dal SEC2010 (Sistema europeo dei conti nazionali e regionali). Per ulteriori approfondimenti sull'introduzione del SEC2010 si faccia riferimento alla relazione illustrativa¹⁷ al Rendiconto per il 2014, disponibile sul sito web della Ragioneria generale dello Stato¹⁸.

La Tavola 63 riporta la transcodifica dei dati del bilancio dello Stato per categoria economica in relazione alle voci del SEC2010, nel rispetto dei saldi di competenza e di cassa del Rendiconto; questo avviene attraverso una serie di operazioni che hanno lo scopo di trasformare i dati di contabilità pubblica (impegni, pagamenti, accertamenti e incassi) nei corrispondenti aggregati espressi nelle definizioni della competenza economica.

La Tavola 64 espone le operazioni di aggiustamento effettuate per il passaggio dai dati di contabilità finanziaria (le prime due colonne per competenza e cassa corrispondono alle ultime due colonne della Tavola 63) agli aggregati di contabilità nazionale calcolati secondo il principio della competenza economica.

Tale raccordo, effettuato per le grandezze relative alla cassa, consente una valutazione di massima della coerenza complessiva delle grandezze di entrata e di uscita contenute nel Rendiconto generale dello Stato, che determinano il saldo netto da finanziare, con quelle del conto dello Stato, che costituisce la componente principale dell'indebitamento netto delle Amministrazioni pubbliche.

Il passaggio dai dati della contabilità finanziaria a quelli della contabilità nazionale, basati sul principio della competenza economica, richiede numerose operazioni di transcodifica e aggiustamento. In particolare, nella costruzione di tale raccordo (rappresentato nella penultima colonna della Tavola 64 "Raccordo per il passaggio al conto economico di CN" al netto del perimetro che viene esposto in una colonna separata) sono distinti tre aspetti.

Il primo riguarda le differenze riconducibili all'applicazione di differenti schemi di classificazione, per cui in primo luogo si distingue tra operazioni di natura finanziaria e operazioni di tipo economico (solo queste ultime rilevanti ai fini della costruzione dell'indebitamento netto), e si effettuano riclassificazioni nell'ambito delle operazioni di tipo economico da una voce ad un'altra, ad esempio da consumi intermedi a investimenti e da investimenti a contributi agli investimenti.

Il secondo aspetto è quello che attiene all'applicazione dei principi contabili del SEC2010, quali il momento di registrazione e il trattamento di operazioni specifiche. Ad esempio, il SEC2010 prevede che la registrazione dei rinnovi contrattuali e degli eventuali arretrati venga effettuata nel momento di perfezionamento del contratto e non in quello dello stanziamento delle somme in bilancio; per alcune fattispecie di operazioni, quali le forniture militari relative a sistemi di armamenti complessi, vengono inoltre applicate specifiche linee guida contenute nelle decisioni emanate da Eurostat.

Il terzo aspetto che rileva nella costruzione del raccordo è determinato dal diverso perimetro istituzionale di riferimento del bilancio dello Stato rispetto a quello del conto economico di contabilità nazionale dello Stato, che

¹⁷ L'approfondimento relativo al SEC 2010 è disponibile alle pagine 18-20.

¹⁸ http://www.rgs.mef.gov.it/Documenti/VERSIONE-I/Attivit-/Rendiconto/Conto_del_bilancio_e_Conto_del_patrimonio/2014/Conto-del-bilancio/ri/Relazione_illustrativa_completa_cdb_2014.pdf

confluisce poi nel complessivo conto delle Amministrazioni pubbliche (terza colonna della Tavola 64 "Agenzie Fiscali, Presidenza del Consiglio dei Ministri, Organi di rilievo costituzionale").

Tavola 63 - Trascodifica delle categorie economiche di bilancio rispetto al SEC 2010. Anno 2019

(milioni di euro)

Categoria economica del Bilancio dello Stato	Rendiconto- (Competenza)	Rendiconto - (Cassa)	Classificazione SEC2010 del Bilancio dello Stato	Competenza	Cassa
ENTRATE			TITOLO I : TRIBUTARIE		
CAT I Imposte sul patrimonio e sul reddito	269.346	255.623	D5 Imposte dirette	240.071	226.872
CAT. II Imposte indirette totale	244.644	224.010	D2 Imposte indirette	231.829	208.834
+III+IV+V					
			TITOLO II : EXTRATRIBUTARIE		
CAT VI Proventi speciali	916	945	P1 Vendita beni e servizi	6.141	4.415
CAT VII Proventi di servizi pubblici minori	32.151	24.172			
CAT VIII Proventi dei beni dello Stato	339	307	D4 Redditi da capitale	14.140	12.301
CAT IX Prodotti netti di aziende autonome ed utili di gestione	3.323	3.323			
CAT X Interessi su anticipazioni e crediti vari del Tesoro	4.761	2.954			
CAT XI Recupero rimborsi e contributi	45.171	28.023	D73 Trasferimenti correnti da AA.PP.	17.633	17.726
CAT XII Partite che si compensano nella spesa	2.801	2.667	D75 Trasferimenti correnti diversi	34.156	10.511
			Poste correttive	0	0
Totale entrate correnti	603.453	542.026	Totale entrate correnti riclassificate Sec 2010	543.970	480.659
			TITOLO III : ALIENAZIONE ED AMM. BENI PATRIMONIALI E RISCOSSIONE DI CREDITI		
CAT XIII Vendita di beni ed affrancazione di canoni	39	39	D92+D99 Altri trasferimenti in conto capitale	4.031	4.031
CAT XIV Ammortamento di beni patrimoniali	469	469	P51c Ammortamento	469	469
			D91 Imposte in conto capitale	1.063	1.046
Totale entrate in conto capitale	508	508	Totale entrate in conto capitale riclassificate Sec 2010	5.563	5.546
TOTALE ENTRATE netto rimborsi di anticipazioni e crediti e accensione prestiti	603.960	542.533	TOTALE ENTRATE riclassificate Sec 2010 netto rimborsi di anticipazioni e crediti e accensione prestiti	549.533	486.205
CAT XV Rimborsi anticipazioni e crediti vari del Tesoro	1.624	1.601	Rimborsi anticipazioni e crediti vari del Tesoro	1.624	1.601
CAT XX ACCENSIONE PRESTITI	260.409	260.409	ACCENSIONE PRESTITI	260.409	260.409
TOTALE ENTRATE	865.993	804.543	TOTALE ENTRATE riclassificate Sec 2010	811.566	748.215
USCITE			TITOLO I : SPESE CORRENTI		
CAT 1 Redditi da lavoro dipendente	94.735	93.876	D1 Redditi da lavoro dipendente	95.404	94.544
CAT 2 Consumi intermedi	12.538	13.638	P2 Consumi intermedi	13.725	14.755
CAT 3 Imposte pagate sulla produzione	5.182	5.177	D2 Imposte Indirette	5.182	5.177
CAT 4 Trasferimenti correnti a AA.PP.	258.113	274.438	D73 Trasferimenti correnti a AA.PP.	271.920	288.209
CAT 5 Trasferimenti correnti a famiglie ed istituzioni sociali private	15.350	14.831			
5.1 Prestazioni sociali in denaro	9.828	9.842	D62 Prestazioni sociali	12.823	12.358
5.2 Trasferimenti sociali in natura	1.742	1.554	D632 Acquisti di beni e servizi da produttori market assimil, prestazioni sociali in natura	1.374	1.239
5.3 Altri trasferimenti correnti a famiglie	3.780	3.436	D75 Trasferimenti diversi a famiglie, imprese e ISP	1.906	1.894
CAT 6 Trasferimenti correnti ad imprese	8.607	8.886	D3 Contributi alla produzione	3.404	3.874
CAT 7 Trasferimenti correnti ad estero	1.608	1.612	D74 Aiuti internazionali	1.609	1.770
CAT 8 Risorse proprie Unione Europea	17.763	17.763	D76 Trasferimenti correnti a UE per risorse proprie	15.449	15.449
CAT 9 Interessi passivi e redditi da capitale	68.372	68.543	D41 Interessi	68.372	68.543
CAT 10 Poste correttive e compensative	69.408	71.309	Poste correttive e compensative	0	0
CAT 11 Ammortamenti	469	469	P51c Ammortamento	469	469
CAT 12 Altre uscite correnti	1.334	1.258	D75 Altre uscite correnti	25	25
Totale uscite correnti	553.480	571.799	Totale uscite correnti riclassificate Sec 2010	491.662	508.305
			TITOLO II SPESE IN CONTO CAPITALE		
CAT 21 Investimenti fissi lordi e acquisti di terreni	6.239	5.011	P51g Investimenti fissi lordi	8.682	7.437
CAT 22 Contributi agli investimenti a AA. PP.	21.685	12.814	D92 Contributi agli investimenti a AA. PP.	27.267	19.795
CAT 23, 24 Contributi agli investimenti ad imprese, famiglie ed estero	11.913	12.878	D92 Contributi a imprese, famiglie ed estero	7.076	6.649
e 25					
CAT 26 Altri trasferimenti in conto capitale	5.798	4.147	D99 Altri trasferimenti in conto capitale	10.002	8.134
Totale uscite in conto capitale netto acquisizione attività finanziarie	45.635	34.850	Totale uscite in conto capitale riclassificate Sec 2010 netto acquisizione attività finanziarie	53.026	42.015
TOTALE USCITE netto rimborso passività e partite finanziarie	599.115	606.648	TOTALE USCITE riclassificate Sec 2010 netto rimborso passività e partite finanziarie	544.688	550.321
Indebitamento netto	4.845	-64.115	Indebitamento netto	4.845	-64.115
CAT 31 Acquisizione attività finanziarie	4.171	3.981	Acquisizione attività finanziarie	4.171	3.981
Saldo netto da finanziare	2.297	-66.495	Saldo netto da finanziare	2.297	-66.495
CAT 61 Rimborso passività finanziarie	219.891	219.648	Rimborso passività finanziarie	219.891	219.648
TOTALE USCITE	823.178	830.277	TOTALE USCITE riclassificate Sec 2010	768.751	773.950
Saldo complessivo di bilancio	42.815	-25.734	Saldo complessivo di bilancio	42.815	-25.734

Fonte: Elaborazioni RGS su dati di Rendiconto 2019

Tavola 64 - Raccordo tra rendiconto dello Stato e comparto Stato di contabilità nazionale. Anno 2019

(milioni di euro)

Classificazione SEC2010 del Bilancio dello Stato	Competenza	Cassa	Ag. Fiscali, PCM, CdS, TAR, CdC	Raccordo per il passaggio al conto economico di CN	Comparto Stato (CN)
ENTRATE					
Tributarie	471.900	435.706	-	3.972	439.678
D5 <i>Imposte dirette</i>	240.071	226.872	-	7.356	234.228
D2 <i>Imposte indirette</i>	231.829	208.834	-	-3.384	205.450
D612 Contributi sociali figurativi	0	0	-	2.247	2.247
D73 Trasferimenti correnti da AA.PP.	17.633	17.726	-	-6.783	10.943
Trasferimenti da altri soggetti	34.156	10.511	-	-122	10.389
D75 <i>Trasferimenti correnti diversi</i>	34.156	10.511	-	-122	10.389
Altre entrate correnti	20.281	16.716	-	1.633	18.349
D74 <i>Aiuti internazionali</i>	0	0	-	354	354
D4 <i>Redditi da capitale</i>	14.140	12.301	-	331	12.632
P1 <i>Vendita beni e servizi</i>	6.141	4.415	-	948	5.363
Totale entrate correnti riclassificate Sec 2010	543.970	480.659	-	947	481.606
D91 Imposte in conto capitale	1.063	1.046	-	114	1.160
D92+D99 Trasferimenti in conto capitale	4.031	4.031	-	-2.911	1.120
Totale entrate in conto capitale riclassificate Sec 2010	5.094	5.077	-	-2.797	2.280
TOTALE ENTRATE riclassificate Sec 2010	549.064	485.737	-	-1.851	483.886
USCITE					
D1 Redditi da lavoro dipendente	95.404	94.544	3.122	-1.452	96.214
Consumi intermedi totale	15.099	15.994	1.546	2.438	19.978
P2 <i>Consumi intermedi</i>	13.725	14.755	1.546	1.540	17.841
D632 <i>Acquisti di beni e servizi da produttori market assimil. prestazioni sociali in natura</i>	1.374	1.239	-	898	2.137
D73 Trasferimenti correnti a AA.PP.	271.920	288.209	-7.328	-19.626	261.255
Trasferimenti correnti a altri soggetti	35.191	35.345	285	2.689	38.319
D62 <i>Prestazioni sociali</i>	12.823	12.358	-	2.335	14.693
D75 <i>Trasferimenti diversi a famiglie, imprese e ISP</i>	1.906	1.894	175	835	2.903
D3 <i>Contributi alla produzione</i>	3.404	3.874	110	113	4.097
D74 <i>Aiuti internazionali</i>	1.609	1.770	-	-134	1.636
D76 <i>Trasferimenti correnti a UE per risorse proprie</i>	15.449	15.449	-	-459	14.990
D41 Interessi	68.372	68.543	-	-8.917	59.626
Altre uscite correnti	5.207	5.202	198	92	5.491
D2 <i>Imposte Indirette</i>	5.182	5.177	198	87	5.462
D71 <i>Premi di assicurazione</i>	25	25	0	4	29
Totale uscite correnti riclassificate Sec 2010	491.193	507.836	-2.177	-24.776	480.883
P51 Investimenti fissi lordi	8.682	7.437	1.045	-807	7.675
D92 Contributi agli investimenti a AA.PP.	27.267	19.795	1.113	-10.512	10.397
D92 Trasferimenti ad altri soggetti	7.076	6.649	19	3.295	9.963
D99 Altri trasferimenti in conto capitale	10.002	8.134	0	-2.808	5.326
Totale uscite in conto capitale riclassificate Sec 2010	53.026	42.015	2.177	-10.831	33.361
TOTALE USCITE riclassificate Sec 2010	544.219	549.851	0	-35.607	514.244
INDEBITAMENTO NETTO	4.845	-64.115	0	33.757	-30.358

Fonte: Elaborazioni RGS su dati di Rendiconto 2019 e dati ISTAT

4.2 RACCORDO TRA IL BILANCIO STATALE E LA GESTIONE DELLA TESORERIA DELLO STATO

L'articolo 47-bis della legge 31 dicembre 2009, n. 196, prevede che, in apposito allegato al Rendiconto generale dello Stato, siano fornite, a fini conoscitivi, indicazioni quantitative circa l'intermediazione operata dalla tesoreria dello Stato sulle somme erogate dal bilancio statale. La predetta disposizione è stata introdotta con l'articolo 9, comma 1, del decreto legislativo 12 maggio 2016, n. 93, con efficacia a decorrere dal 1° gennaio 2017.

La rappresentazione del raccordo tra il bilancio statale e la gestione della tesoreria dello Stato avviene sulla base delle tabelle incluse nell'apposito allegato alla predetta legge.

4.2.1 PAGAMENTI DEL BILANCIO DELLO STATO PER MISSIONE E DESTINAZIONE

In particolare, nella Tavola 65, sono riportati i pagamenti del bilancio dello Stato, distinti per missione e destinazione.

Per quanto concerne la destinazione, i pagamenti sono disaggregati nelle seguenti voci:

- somme affluite su conti di tesoreria, evidenziando quelle destinate a gestioni di tesoreria intestate allo Stato, intese come i conti le cui disponibilità sono riconducibili alla titolarità di Amministrazioni dello Stato (Ministeri);
- somme destinate alla chiusura di anticipazioni effettuate dalla tesoreria (alla voce "Sistemazione pagamenti urgenti");
- somme versate all'entrata del bilancio dello Stato;
- somme erogate direttamente al sistema economico.

L'analisi è stata effettuata utilizzando le informazioni disponibili sui sistemi informativi del Dipartimento della Ragioneria Generale dello Stato, relative sia ai movimenti di bilancio sia a quelli di tesoreria, operando al massimo livello di dettaglio. Con riferimento alla Tavola 65, è stato analizzato il singolo titolo di pagamento, attribuendo il relativo importo ad una delle categorie sopra illustrate e distinguendo, nel caso di pagamenti affluiti nella tesoreria dello Stato, anche il conto di destinazione (al fine di evidenziare quelli riconducibili alla titolarità dei Ministeri).

Si rileva, inoltre, che le spese di personale sono state considerate come destinate al sistema economico anche per la parte erogata dalle Amministrazioni in qualità di sostituto (ritenute fiscali, previdenziali e assistenziali). In tal modo si fornisce una rappresentazione, coerente con quella adottata ad esempio nella contabilità nazionale, in base alla quale tali spese si intendono interamente erogate in favore del dipendente e poi da questo versate ai vari enti beneficiari anche se, materialmente, le relative somme sono state erogate dal bilancio dello Stato direttamente sui conti di tali enti.

Per agevolare l'interpretazione della tabella, si fornisce una lettura dei dati in essa contenuti con riferimento a tre missioni ritenute maggiormente significative.

Con riferimento alla missione "03 - Relazioni finanziarie con le autonomie territoriali", si nota come la stessa presenti un importo complessivo di pagamenti pari a circa 133.272 milioni di euro. Di tale importo complessivo, 211 milioni sono stati versati su conti correnti intestati allo Stato, 86.923 milioni su altri conti di tesoreria, 22.989 milioni hanno riguardato la sistemazione di pagamenti urgenti, 21.390 milioni i versamenti all'entrata del bilancio dello Stato e 1.759 milioni pagamenti diretti al sistema economico.

Nel dettaglio:

- i versamenti su conti correnti intestati allo Stato sono affluiti sulla contabilità speciale intestata al Fondo di rotazione per assicurare la stabilità finanziaria degli Enti Locali;
- i versamenti su altri conti di tesoreria hanno riguardato in massima parte trasferimenti effettuati sui conti di tesoreria unica inerenti la gestione sanitaria delle regioni a statuto ordinario (62.277 milioni), e per la restante parte anticipazioni effettuate a vario titolo sui conti degli enti territoriali;
- la sistemazione dei pagamenti urgenti ha riguardato la chiusura delle anticipazioni effettuate dalla tesoreria dello Stato tramite pagamenti in conto sospeso (le voci più rilevanti hanno riguardato le anticipazioni a titolo di compartecipazione all'IVA o di erogazione del fondo sanitario nazionale);

- i versamenti all'entrata del bilancio dello Stato rappresentano in via prioritaria l'effetto contabile delle regolazioni delle entrate spettanti alle regioni a statuto speciale e alle province autonome oltre a taluni versamenti effettuati per la copertura degli oneri recati da apposite disposizioni normative;
- i versamenti al sistema economico riguardano principalmente il rimborso della quota capitale dei mutui contratti da Infrastrutture S.p.A., a carico dello Stato (930 milioni), nonché erogazioni a carico del fondo sanitario nazionale e altri pagamenti nell'ambito del settore sanitario in favore di soggetti intestatari di conti correnti bancari o postali.

Con riferimento alla missione "11 - *Competitività e sviluppo delle imprese*", si nota come la stessa presenti un importo complessivo di pagamenti pari a 22.928 milioni di euro. Di tale importo complessivo, 1.853 milioni sono stati versati su conti correnti intestati allo Stato, 17.677 milioni su altri conti di tesoreria, 8 milioni i versamenti all'entrata del bilancio dello Stato e 3.390 milioni pagamenti diretti al sistema economico.

Nel dettaglio:

- i versamenti su conti correnti intestati allo Stato sono affluiti su conti di tesoreria aperti per la gestione di specifiche misure di incentivazione, ad esempio in favore del Fondo da ripartire per l'integrazione delle risorse destinate alla concessione di garanzie rilasciate dallo Stato, del Fondo rotativo per la concessione di contributi agli interessi (Legge n. 295/1973), del Fondo centrale di garanzia per le piccole e medie imprese, ecc.. Si evidenzia che, rispetto al 2018, si è avuto un decremento pari a 489 milioni di euro, effetto combinato di una diminuzione delle erogazioni al Fondo centrale di garanzia PMI (-670 milioni), imputabile al fatto che parte delle somme destinate al Fondo sono state erogate mediante anticipazione di tesoreria e non dal pertinente capitolo di spesa, e ad un incremento dei restanti Fondi
- i versamenti su altri conti di tesoreria, hanno riguardato in misura largamente prevalente versamenti alla contabilità speciale intestata all'Agenzia delle Entrate per il finanziamento di misure attuate con il meccanismo del credito di imposta (contabilità speciale n.1778 – Fondi di bilancio);
- i versamenti all'entrata del bilancio dello Stato sono relativi quasi interamente al versamento di imposte;
- i versamenti al sistema economico riguardano soprattutto pagamenti effettuati nell'ambito di interventi agevolativi in favore delle imprese realizzati in varie forme (contributi a fondo perduto, rimborso di mutui con oneri a carico dello Stato, erogazione di finanziamenti, concessione di garanzie, ecc.).

Con riferimento, infine, alla missione "22 – *Istruzione scolastica*", si nota come la stessa presenti un importo complessivo di pagamenti pari a 48.727 milioni di euro. Di tale importo complessivo, 1.025 milioni sono stati versati su conti correnti intestati allo Stato, 14.018 milioni su altri conti di tesoreria, 1 milione ha riguardato la sistemazione di pagamenti urgenti, 672 milioni i versamenti all'entrata del bilancio dello Stato e 33.011 milioni pagamenti diretti al sistema economico.

Nel dettaglio:

- i versamenti su conti correnti intestati allo Stato sono affluiti sui conti di tesoreria unica intestati alle istituzioni scolastiche;
- i versamenti su altri conti di tesoreria, hanno riguardato soprattutto i versamenti dei contributi previdenziali all'INPS e dell'IRAP alle regioni, nonché trasferimenti di somme sui conti di tesoreria unica intestati agli enti territoriali;
- la sistemazione dei pagamenti urgenti ha riguardato la chiusura di anticipazioni della tesoreria per spese connesse all'esecuzione di sentenze;
- i versamenti all'entrata del bilancio dello Stato sono effettuati nell'ambito del pagamento congiunto di competenze fisse ed accessorie, ai sensi dell'articolo 2, comma 197, della legge 23 dicembre 2009, n. 191, relativa al c.d. cedolino unico;
- i pagamenti al sistema economico contengono, come sopra rilevato, il pagamento degli stipendi, ivi incluse le erogazioni di imposte e contributi effettuate dai ministeri in qualità di sostituto.

Appare utile evidenziare come nell'anno in esame si siano dispiegati gli effetti della chiusura delle gestioni di tesoreria, avvenuta in larga parte entro il 2018 in attuazione dell'articolo 44-ter della legge n.196 del 2009.

Tale processo di chiusura ha prodotto un forte decremento di erogazioni ai conti intestati ai Ministeri, i cui comparti maggiormente interessati sono stati i seguenti:

- Prefetture: la riduzione complessiva, pari a -2.882 milioni, ha interessato principalmente la missione "27 – *Immigrazione, accoglienza e garanzia dei diritti*" (- 1.948 milioni) e la missione "07 – *Ordine pubblico e sicurezza*" (-765 milioni);

- Difesa: la riduzione complessiva, pari a -1.398 milioni, ha interessato la missione "05 – *Difesa e sicurezza del territorio*" (- 1.047 milioni) e la missione "32 – *Servizi istituzionali e generali delle amministrazioni pubbliche*" (-351 milioni);
- Soprintendenze e Istituti beni culturali: la riduzione complessiva, pari a -397 milioni, ha interessato principalmente la missione "21 - *Tutela e valorizzazione dei beni e attività culturali e paesaggistici*" (- 389 milioni);
- Comando generale Guardia di Finanza: la riduzione complessiva, pari a -346 milioni, ha interessato la missione "07 – *Ordine pubblico e sicurezza*" (-113 milioni) e la missione "29 – *Politiche economico-finanziarie e di bilancio e tutela della finanza pubblica*" (-233 milioni).

Infine si evidenzia che, con riferimento alle erogazioni ai conti dei Ministeri, la missione "28 – *Sviluppo e riequilibrio territoriale*" si è incrementata di un importo di 1.212 milioni per effetto di maggiori erogazioni al Fondo sviluppo e coesione, mentre la missione "29 - *Politiche economico-finanziarie e di bilancio e tutela della finanza pubblica*" ha avuto un decremento pari a 1.697 milioni, effetto combinato principalmente di un minor trasferimento al Fondo per l'erogazione di finanziamenti ponte al Fondo di risoluzione unico di cui al regolamento (UE) n. 806/2014 (-2.500 milioni) e di maggiori erogazioni al Fondo di garanzia sulle passività di nuova emissione a favore di banca CARIGE (613 milioni) e al Fondo conti dormienti (254 milioni).

4.2.2 INTERMEDIAZIONE DELLA TESORERIA - CONTI INTESTATI AD AMMINISTRAZIONI DELLO STATO

La Tavola 66, al fine di dettagliare l'effettiva attività di intermediazione della tesoreria statale sulle somme erogate dal bilancio dello Stato, è focalizzata sui movimenti dei soli conti intestati alle Amministrazioni dello Stato. Tali conti sono stati individuati attraverso l'analisi delle informazioni anagrafiche disponibili (norma autorizzativa, soggetto gestore) e dei relativi movimenti, in particolare di quelli in entrata, al fine di identificare i conti le cui disponibilità, ancorché fuoriuscite dal bilancio o, nel caso delle entrate, destinate a confluirci, siano da ritenersi di titolarità dello Stato, distinguendoli da quelli intestati ad altri enti, ma anche da quelli alimentati da risorse di provenienza mista, per i quali, con l'afflusso in tesoreria, la titolarità statale delle risorse si ritiene venuta meno.

Ciò in quanto, ai fini del presente raccordo, si intende che l'intermediazione della tesoreria rispetto alla spesa del bilancio dello Stato operi allorché il versamento su un conto abbia effetti sulla tempistica con cui le risorse statali entrano nella titolarità di soggetti terzi: in tale accezione, l'afflusso su un conto intestato allo Stato posticipa l'effettiva erogazione a terzi delle somme uscite dal bilancio e pertanto rientra nel concetto di intermediazione adottato in questa sede. Diversamente l'afflusso delle risorse di bilancio su conti intestati ad altri soggetti non costituisce intermediazione in quanto l'erogazione a soggetti terzi coincide temporalmente con l'uscita dal bilancio dello Stato.

Con riferimento ai conti intestati allo Stato, è stata utilizzata la classificazione per tipologia riportata nel citato allegato alla legge n. 196, distinguendo i conti intestati alle strutture dei ministeri, i fondi di rotazione, i fondi di garanzia, gli altri fondi (destinati a erogazioni a fondo perduto a una pluralità di soggetti), i conti dedicati ad altri interventi di spesa dello Stato, i conti destinati alla gestione dei proventi statali (considerati unitamente ad alcuni conti utilizzati per finalità meramente di servizio, connesse all'operatività del sistema della tesoreria statale) e il conto destinato al pagamento degli interessi sui Buoni Postali Fruttiferi. Si precisa che, ai fini della presente classificazione, la contabilità speciale n.1778 – Fondi di bilancio, intestata all'Agenzia delle Entrate, in quanto utilizzata per la gestione di introiti relativi ad una pluralità di enti, non è inclusa tra i conti intestati allo Stato.

Per ciascuna tipologia di conto, sulla base dello schema riportato nell'allegato alla legge n. 196, sono riportate la ripartizione delle entrate – in cui i versamenti dal bilancio dello Stato (identici per importo alla relativa colonna della Tavola 65 sono distinti dalle altre entrate – e quella delle uscite, evidenziando in questo caso i girofondi su conti non intestati allo Stato, i versamenti al sistema economico (le due voci che, come rilevato, rappresentano l'effettiva erogazione delle risorse statali ai beneficiari finali) e le reversali a capitoli di entrata del bilancio dello Stato.

Anche per la Tavola 66 **Errore. L'origine riferimento non è stata trovata.**, si fornisce, con riferimento ai conti intestati alle strutture dei ministeri, un esempio numerico al fine di facilitare l'interpretazione delle cifre in essa riportate. Giova precisare che, rispetto alla Tavola 65, l'analisi sconta il minor dettaglio informativo disponibile con riferimento ai movimenti di tesoreria rispetto a quello rinvenibile nei mandati di pagamento del bilancio dello Stato.

I conti intestati alle strutture dei ministeri hanno registrato entrate per 4.018 milioni di euro e uscite per 5.435 milioni di euro.

Le entrate si suddividono in versamenti dal bilancio dello Stato (1.520 milioni) e altre entrate (2.498 milioni). I versamenti dal bilancio dello Stato sono affluiti principalmente sui conti di tesoreria, delle istituzioni scolastiche, delle strutture operanti nei settori della difesa e della sicurezza nazionale e delle Soprintendenze e Istituti dei beni culturali. Le altre entrate riguardano principalmente le gestioni intestate alle istituzioni scolastiche (su cui affluiscono le entrate derivanti dai finanziamenti europei e dal relativo cofinanziamento, dagli enti pubblici diversi dallo Stato, dalle famiglie e da altri soggetti privati) e agli istituti operanti nel settore dei beni culturali.

Le uscite si riferiscono per 99 milioni a girofondi su conti di tesoreria (per la quasi totalità riferiti a uscite dai conti delle prefetture in favore di enti locali), per 1.201 milioni a versamenti all'entrata del bilancio dello Stato (il cui incremento è dovuto principalmente al riversamento in entrata a seguito della chiusura della contabilità) e per 4.134 milioni a versamenti al sistema economico (pagamenti effettuati prevalentemente dalle istituzioni scolastiche, dalle prefetture, dall'amministrazione militare e dalle soprintendenze e istituti beni culturali).

È da evidenziare che la tipologia di conto "Fondi di garanzia" contiene, fra le "Altre entrate", una erogazione dell'importo di 670 milioni di euro, inerente il Fondo di garanzia PMI. Si tratta, come già indicato nel paragrafo precedente con riferimento alla missione 11, di somme affluite a seguito di anticipazione di tesoreria, che quindi non si configura come una erogazione dal bilancio.

Tavola 65 - Pagamenti del bilancio dello Stato per missione e destinazione - Anno 2019 (milioni di euro)

Cod_Missione	Pagamenti su conti di					Pagamenti al sistema economico	Totale complessivo
	Pagamenti su conti di tesoreria intestati a Amministrazioni dello Stato	Pagamenti su altri conti di tesoreria	Sistemazione pagamenti urgenti	Versamenti all'entrata del bilancio dello Stato	Pagamenti al sistema economico		
001_Organi costituzionali, a rilevanza costituzionale e Presidenza del Consiglio dei ministri	0,0	627,1	0,0	0,0	0,0	1.735,0	2.362,2
002_Amministrazione generale e supporto alla rappresentanza generale di Governo e dello Stato sul territorio	0,0	153,7	6,8	27,6	438,0	626,1	626,1
003_Relazioni finanziarie con le autonomie territoriali	210,9	86.923,1	22.988,5	21.390,4	1.759,0	133.271,9	133.271,9
004_L'Italia in Europa e nel mondo	0,0	19.582,4	1.719,0	66,7	2.254,9	23.623,0	23.623,0
005_Difesa e sicurezza del territorio	293,2	4.606,8	3,1	874,4	16.570,5	22.347,9	22.347,9
006_Giustizia	13,4	1.928,8	5,5	485,5	6.240,4	8.673,7	8.673,7
007_Ordine pubblico e sicurezza	0,8	3.199,1	21,1	565,5	7.474,1	11.260,7	11.260,7
008_Soccorso civile	0,0	4.291,8	0,2	219,5	2.132,7	6.644,2	6.644,2
009_Agricoltura, politiche agroalimentari e pesca	0,7	551,9	0,7	33,1	302,2	888,7	888,7
010_Energia e diversificazione delle fonti energetiche	0,0	242,9	0,0	1,2	25,9	270,1	270,1
011_Competitività e sviluppo delle imprese	1.853,5	17.676,9	0,0	7,8	3.389,9	22.928,1	22.928,1
012_Regolazione dei mercati	0,0	5,5	0,0	0,8	20,2	26,5	26,5
013_Diritto alla mobilità e sviluppo dei sistemi di trasporto	70,5	10.384,0	640,3	63,3	739,3	11.897,4	11.897,4
014_Infrastrutture pubbliche e logistica	16,8	2.096,8	3,8	34,2	607,5	2.759,0	2.759,0
015_Comunicazioni	0,0	580,8	0,0	3,3	253,7	837,8	837,8
016_Commercio internazionale ed internazionalizzazione del sistema produttivo	0,0	186,1	0,0	1,0	34,1	221,1	221,1
017_Ricerca e innovazione	9,1	2.936,9	0,0	2,0	621,7	3.569,8	3.569,8
018_Sviluppo sostenibile e tutela del territorio e dell'ambiente	0,1	790,6	0,6	97,9	549,8	1.439,0	1.439,0
019_Casa e assetto urbanistico	170,0	152,4	0,0	0,1	72,1	394,6	394,6
020_Tutela della salute	0,0	390,5	0,0	15,1	812,3	1.217,9	1.217,9
021_Tutela e valorizzazione dei beni e attività culturali e paesaggistici	154,1	412,2	11,9	62,1	1.453,5	2.093,8	2.093,8
022_Istruzione scolastica	1.025,0	14.017,9	1,1	672,3	33.010,7	48.726,9	48.726,9
023_Istruzione universitaria e formazione post-universitaria	40,6	8.056,7	0,9	5,6	466,8	8.570,6	8.570,6
024_Diritti sociali, politiche sociali e famiglia	0,0	35.317,7	0,0	3,1	872,1	36.192,9	36.192,9
025_Politiche previdenziali	75,0	88.488,4	0,0	42,1	980,8	89.586,4	89.586,4
026_Politiche per il lavoro	0,0	7.897,4	0,0	5,5	158,9	8.061,9	8.061,9
027_Immigrazione, accoglienza e garanzia dei diritti	2,2	617,3	10,3	49,2	2.472,0	3.150,9	3.150,9
028_Sviluppo e riequilibrio territoriale	2.141,3	24,0	0,0	0,0	0,0	2.165,3	2.165,3
029_Politiche economico-finanziarie e di bilancio e tutela della finanza pubblica	2.004,5	61.018,6	23,8	16.675,5	9.361,2	89.083,7	89.083,7
030_Giovani e sport	0,0	987,1	0,0	0,0	10,5	997,6	997,6
031_Turismo	0,0	36,4	0,0	0,0	0,7	37,1	37,1
032_Servizi istituzionali e generali delle amministrazioni pubbliche	23,0	1.118,6	2,5	521,7	1.518,8	3.184,6	3.184,6
033_Fondi da ripartire	0,0	0,0	0,0	203,4	0,0	203,4	203,4
034_Debito pubblico	6.836,0	1.406,0	380,0	0,0	274.340,6	282.962,7	282.962,7
TOTALI	14.940,7	376.706,5	25.820,1	42.130,1	370.679,9	830.277,4	830.277,4

Tavola 66 - Intermediazione della tesoreria - Conti intestati ad amministrazioni dello Stato - Anno 2019
(milioni di euro)

Tipologia di conto	ENTRATE NEI CONTI		USCITE DAI CONTI				Saldo di cassa al 31/12/2019	
	Versamenti da Bilancio Stato	Altre Entrate	TOTALE ENTRATE	Girofondi su altri conti di Tesoreria	Versamenti al sistema economico	Reversali a capitoli di Entrata del Bilancio		TOTALE USCITE
Strutture di Ministeri	1.519,9	2.498,4	4.018,3	99,3	4.134,2	1.201,1	5.434,6	2.729,0
Fondi di rotazione	719,9	265,3	985,2	192,3	504,9	22,1	719,3	8.546,4
Fondi di garanzia	2.973,8	1.601,1	4.574,9	0,0	1.848,6	0,2	1.848,7	18.958,6
Altri fondi	2.457,1	370,0	2.827,1	2.328,6	446,8	693,0	3.468,4	6.659,5
Interventi	72,0	39,6	111,7	0,4	117,7	0,9	119,0	895,2
Gestione di proventi e conti di servizio	1.281,9	20.847,5	22.129,4	859,5	967,3	19.952,7	21.779,5	46.555,4
Pagamento interessi sui Buoni Postali Fruttiferi	5.916,0	0,0	5.916,0	0,0	5.729,4	640,9	6.370,3	7.214,3
Totale complessivo	14.940,7	25.621,9	40.562,6	3.480,2	13.748,8	22.510,9	39.739,9	91.558,4

5 RENDICONTO ECONOMICO

5.1 IL RENDICONTO ECONOMICO: SIGNIFICATO E CONTENUTO

5.1.1 RELAZIONE FRA RENDICONTO ECONOMICO E RENDICONTO FINANZIARIO

La legge di contabilità e finanza pubblica n. 196 del 31 dicembre 2009 ha rafforzato il ruolo delle rilevazioni economiche; con specifico riferimento alla fase di rendiconto, l'art. 36, comma 5, stabilisce che *"In apposito allegato conoscitivo al Rendiconto generale dello Stato sono illustrate le risultanze economiche per ciascun Ministero. I costi sostenuti sono rappresentati secondo le voci del piano dei conti, distinti per programma e per centri di costo. La rilevazione dei costi sostenuti dall'amministrazione include il prospetto di riconciliazione che collega le risultanze economiche con quelle della gestione finanziaria delle spese contenute nel conto del bilancio."*

Le rilevazioni di contabilità economica consentono di accrescere la conoscenza dei fenomeni amministrativi e la verifica dei risultati ottenuti da parte della dirigenza, favorendo l'orientamento dell'azione amministrativa verso un percorso **indirizzi** → **obiettivi** → **risorse** → **risultati**.

La contabilità economica analitica applica, infatti, il criterio della competenza economica e misura i **costi**, intesi come valore monetario delle risorse umane e strumentali (beni e servizi) acquisite ed utilizzate a titolo oneroso in un arco temporale, corrispondente all'anno, in base alla loro natura (secondo le voci del piano dei conti), alla destinazione (secondo la classificazione per missioni e programmi) e alla responsabilità organizzativa, ossia in base ai centri di responsabilità amministrativa, corrispondenti, secondo l'art. 21, comma 2, della legge n. 196 del 2009, alle unità organizzative di primo livello dei Ministeri (Dipartimenti o Direzioni Generali) e ai sottostanti centri di costo. Questi ultimi corrispondono, per le strutture centrali dei ministeri, agli uffici dirigenziali di livello generale (direzioni generali), mentre per gli uffici periferici l'articolazione dei centri di costo dipende dai compiti e dalle responsabilità assegnati agli stessi uffici dal quadro normativo e regolamentare vigente.

Ad un costo corrisponde un valore equivalente di spesa, anche se il costo può manifestarsi in un momento diverso dalla spesa (l'impegno, di regola, precede la manifestazione del costo e il pagamento lo segue, in questo caso si parla di disallineamento *temporale* fra contabilità economica e finanziaria); costo e spesa, inoltre, possono non coincidere dal punto di vista della responsabilità organizzativa (il centro di responsabilità amministrativa che sostiene la spesa per l'acquisizione delle risorse umane o strumentali può essere diverso da quello che impiega le risorse, sostenendo il costo; in tal caso si parla di disallineamento *strutturale*).

Esistono, inoltre, alcuni tipi di spesa (in particolare quelle per anticipazioni e rimborsi) che non hanno alcun corrispettivo economico; in questo caso si parla di disallineamenti *sistemici* fra contabilità economica e finanziaria.

Più in dettaglio, i dati del Rendiconto economico si articolano nelle sezioni di seguito rappresentate:

- **Costi propri** delle Amministrazioni centrali: rilevati con il criterio della competenza economica, sono costituiti dai costi di funzionamento, ossia dal valore delle risorse umane e strumentali (beni e servizi) direttamente impiegate nell'anno per lo svolgimento dei compiti istituzionali, rilevati dai centri di costo attraverso il sistema. I costi propri si articolano nei seguenti macro aggregati: costi di personale, costi di gestione (beni e servizi), costi straordinari e speciali, ammortamenti;
- **Costi dislocati** (Trasferimenti): sono costituiti dai pagamenti per trasferimenti di risorse finanziarie che lo Stato, attraverso i Ministeri, ha effettuato nell'anno a favore di altre Amministrazioni pubbliche (enti pubblici, enti territoriali), o di organismi internazionali, delle famiglie o di istituzioni private ed ai quali non corrisponde, per i Ministeri eroganti, alcuna controprestazione; gli importi esposti nel Rendiconto economico, in questo caso, si fanno coincidere con i pagamenti in c/competenza del Conto del Bilancio del Rendiconto Generale dello Stato;
- **Oneri finanziari**: sono costituiti, prevalentemente, dai pagamenti in c/competenza per interessi sul debito che lo Stato ha effettuato nell'anno.

Non sono compresi nel rendiconto economico i pagamenti del conto del bilancio che non hanno corrispettivo di natura economica, ossia quelli che presentano i disallineamenti *sistemici* con la contabilità economica a cui si è fatto cenno in precedenza (anticipazioni, restituzione di imposte, regolazioni contabili con regioni o altri enti, rimborsi di quota capitale dei titoli del debito).

Il sistema di contabilità economica analitica e quello della contabilità finanziaria dello Stato sono, quindi, distinti nella struttura dei dati, nei principi e nelle regole applicate e nel sistema informatico a supporto, anche se tutti i costi elaborati dal sistema di contabilità economica analitica, hanno come perimetro di riferimento esclusivo le risorse finanziarie gestite attraverso il Bilancio dello Stato e rappresentate, in sede di rendiconto, nel Conto del bilancio¹⁹; di conseguenza, è necessario procedere all'operazione di riconciliazione, per evidenziare, come sarà meglio specificato più avanti, le differenze (disallineamenti) tra i dati dei costi propri rilevati dai centri di costo delle Amministrazioni e i corrispondenti pagamenti in c/competenza e in c/residui risultanti dal Conto del bilancio del Rendiconto generale dello Stato.

La riforma del Bilancio dello Stato, in particolare a seguito delle modifiche apportate alla legge n. 196/2009 dal decreto legislativo del 12 maggio 2016, n. 90, attuativo della delega di cui all'art. 40 della stessa legge n. 196/2009, ha previsto, tra l'altro, una maggiore integrazione tra le rilevazioni di tipo economico e quelle finanziarie, attraverso l'adozione di una contabilità integrata finanziaria ed economico-patrimoniale e un comune piano dei conti integrato, adottato ai sensi del DPR n. 140 del 12 novembre 2018 e sottoposto a sperimentazione a partire dal 2019, in applicazione del DM del Ministro dell'Economia e delle finanze del 21 febbraio 2019.

Nell'anno 2019, le Amministrazioni centrali dello Stato hanno utilizzato il sistema SICOGE per la tenuta delle scritture di contabilità economico-patrimoniale ed analitica a partire dai documenti contabili - *fatture e altri documenti contabili assimilabili* - (cfr. articolo 6, comma 6 del D.L. n. 95/202, convertito dalla legge n. 135/2012).

I dati di costo consuntivati per il 2019 sul SICOGE, relativi all'acquisto di beni e servizi sono stati trasmessi in via telematica e caricati sulla base dati del sistema di contabilità analitica prima della sua apertura. Gli utenti dei centri di costo, accedendo alle funzioni per l'inserimento dei costi propri sostenuti nel 2019, hanno potuto visualizzare i dati provenienti dal SICOGE, con possibilità di confermarli o, eventualmente, rettificarli e/o integrarli.

In tema di centri di responsabilità amministrativa (CdR) e centri di costo (CdC), spetta ai titolari dei primi il coordinamento della raccolta e rilevazione dei risultati economici da parte dei centri di costo sottostanti e il compito di fornire le informazioni per la riconciliazione dei costi sostenuti con i pagamenti risultanti dalla gestione finanziaria²⁰.

Tra il 2018 e il 2019 i centri di responsabilità amministrativa sono rimasti invariati (114) mentre i centri di costo da 1.017 sono passati a 1.015; la variazione dei centri di costo deriva da compensazioni attribuibili al Ministero dell'Economia e delle finanze, per l'accorpamento di alcune *Ragionerie territoriali dello Stato* ai sensi del DM dell'Economia e delle Finanze del 19 ottobre 2018 e al Ministero per i Beni e le attività culturali e del Ministero delle Politiche agricole, alimentari e forestali e del turismo per il passaggio della Direzione del Turismo dalla prima alla seconda Amministrazione, ai sensi del decreto-legge n. 86 del 12 luglio 2018, convertito dalla legge n. 97 del 9 agosto 2018.

¹⁹ Non è rilevato come costo sul sistema di contabilità economica analitica il valore di eventuali risorse umane e strumentali impiegate dalle Amministrazioni centrali ma coperto da risorse finanziarie esterne al Bilancio dello Stato (es. fondi europei, risorse proprie di altre Amministrazioni pubbliche).

²⁰ Come stabilisce l'art. 21 della legge n. 196/09, i Centri di responsabilità hanno un ruolo di riferimento anche nella gestione dei programmi in quanto la realizzazione di ciascun programma è affidata ad un unico centro di responsabilità amministrativa.

Amministrazioni	N° Centro di responsabilità amministrativa		N° Centri di costo	
	2018 Consuntivo	2019 Consuntivo	2018 Consuntivo	2019 Consuntivo
MIN. DELL'ECONOMIA E DELLE FINANZE	7	7	271	269
MIN. DELLO SVILUPPO ECONOMICO	17	17	21	21
MIN. DEL LAVORO E DELLE POLITICHE SOCIALI	10	10	11	11
MIN. DELLA GIUSTIZIA	5	5	41	41
MIN. DEGLI AFFARI ESTERI E DELLA COOPERAZIONE INTERNAZIONALE	13	13	224	224
MIN. DELL'ISTRUZIONE, DELL'UNIVERSITA' E DELLA RICERCA	4	4	33	33
MIN. DELL'INTERNO	6	6	196	196
MIN. DELL'AMBIENTE E DELLA TUTELA DEL TERRITORIO E DEL MARE	9	9	11	11
MIN. DELLE INFRASTRUTTURE E DEI TRASPORTI	5	5	34	34
MIN. DELLA DIFESA	7	7	47	47
MIN. DELLE POLITICHE AGRICOLE ALIMENTARI, FORESTALI E DEL TURISMO	4	5	12	13
MIN. PER I BENI E LE ATTIVITA' CULTURALI	13	12	98	97
MIN. DELLA SALUTE	14	14	18	18
Totale	114	114	1017	1015

5.1.2 LE TAVOLE DEL RENDICONTO ECONOMICO 2019

Per la rappresentazione dei valori del Rendiconto economico si utilizzano un insieme di tavole espositive che possono essere suddivise in due gruppi:

Tavole riepilogative a livello Stato, che forniscono una visione d'insieme dei costi per tutte le Amministrazioni centrali, secondo la destinazione (missioni) e/o la loro natura (piano dei conti) e/o l'articolazione amministrativa (ministeri). Sono presenti, inoltre, delle Tavole che mettono a confronto, per gli anni 2019 e 2018, i costi delle Amministrazioni ed una Tavola per missione con il prospetto di riconciliazione fra costi sostenuti nel 2019 ed i corrispondenti pagamenti in c/competenza risultanti dal Conto del Bilancio del Rendiconto generale dello Stato 2019.

Tavole riepilogative a livello Amministrazione, che costituiscono allegati conoscitivi per l'illustrazione delle risultanze economiche di ciascun ministero (art. 36, comma 5, della legge n. 196/2009) ed espongono i costi di ciascun ministero per destinazione (missione e programma) e per Centro di responsabilità amministrativa. Anche le tavole per amministrazione contengono i confronti dei costi dell'anno 2019 con i costi del 2018 e la riconciliazione.

A seguire si riporta una breve illustrazione del contenuto di ciascuna delle **tavole riepilogative a livello Stato** e un breve commento sui valori esposti.

Tavola 67 - Confronto con il Consuntivo 2018 dei costi totali per Missione

Espone i costi propri e i costi dislocati per missione sostenuti nel 2019 dalle Amministrazioni centrali posti a confronto con i corrispondenti valori registrati nel 2018.

Le missioni possono essere perseguite dallo Stato attraverso una sola struttura amministrativa, oppure possono essere "trasversali" in quanto interessano la compartecipazione di più Dicasteri.

La Missione 32 - *Servizi istituzionali e generali delle amministrazioni pubbliche* - è trasversale a tutti i ministeri e include gli oneri per le attività di indirizzo politico e per il funzionamento delle strutture di supporto dei dicasteri (affari generali, gestione del personale, amministrazione, etc.), non riferibili direttamente e puntualmente a nessuna delle finalità rappresentate dalle altre missioni. I costi propri sostenuti su tale missione rappresentano mediamente meno dell'1% del totale dei costi propri.

La Missione 34 - *Debito pubblico* - non è rappresentata nella tavola in oggetto perché include solo Oneri finanziari connessi al debito pubblico.

In merito al rapporto fra costi propri e costi dislocati si possono distinguere:

- Missioni perseguite prevalentemente mediante l'impiego diretto di risorse umane e strumentali da parte dei ministeri, con una prevalenza dei costi propri rispetto ai costi dislocati (05- *Difesa e sicurezza del territorio*; 22- *Istruzione scolastica*; 07- *Ordine pubblico e sicurezza*; 06- *Giustizia*).

I costi propri del 2019 risultano in aumento rispetto a quelli rilevati nel 2018 per un importo pari a 2.265.211 migliaia di euro. Tale variazione complessiva è imputabile, quasi esclusivamente, alla missione 22 Istruzione scolastica che presenta un incremento pari a 2.000.553 migliaia di euro, tale aumento deriva dal recepimento nel 2019 degli aumenti stipendiali conseguenti al rinnovo del CCNL relativo al personale del comparto Istruzione e ricerca per il triennio 2016-2018;

- Missioni che presentano percentuali simili sia di costi propri delle Amministrazioni centrali sia di trasferimenti di risorse ad altri enti od organismi (29- *Politiche economico-finanziarie e di bilancio*; 08- *Soccorso civile*; 21- *Tutela e valorizzazione dei beni e attività culturali e paesaggistici*);
- Missioni perseguite prevalentemente mediante l'utilizzo di costi dislocati, le più rilevanti delle quali sono: 25- *Politiche previdenziali* (trasferimenti a enti previdenziali, sostegno dello Stato alle gestioni previdenziali); 03 - *Relazioni finanziarie con le autonomie territoriali* (trasferimenti a Regioni, Province e Comuni non vincolati a specifiche destinazioni o effettuati in attuazione del federalismo fiscale); 24- *Diritti sociali, politiche sociali e famiglia* (trasferimenti di carattere sociale a categorie svantaggiate o a sostegno della famiglia); 26- *Politiche per il lavoro* (trasferimenti per le politiche passive del lavoro e per gli incentivi all'occupazione); 11- *Competitività e sviluppo delle imprese*, che comprende gli oneri a carico del Bilancio dello Stato per le varie forme di sostegno al sistema economico; 04- *L'Italia in Europa e nel mondo* (oneri delle funzioni svolte dal Ministero degli affari esteri e della cooperazione internazionale oltre ai trasferimenti a Stati esteri ed Organismi internazionali in attuazione della politica di cooperazione internazionale e il contributo dell'Italia al bilancio della UE).

I costi dislocati rispetto al dato del 2018 presentano un incremento significativo, pari a 29.741.052 migliaia di euro, riferito principalmente alle Missioni:

- 25- *Politiche previdenziali* per l'istituzione di un fondo per la revisione del sistema pensionistico attraverso l'introduzione di nuove forme di pensionamento anticipato (Quota 100), per maggiori trasferimenti all'Inps a titolo di anticipazioni di bilancio per le gestioni previdenziali e, infine, per una diversa contabilizzazione degli altri fondi da ripartire attribuiti agli Enti previdenziali;
- 3- *Relazioni finanziarie con le autonomie territoriali* per maggiori trasferimenti a Regioni, Province e Comuni non vincolati a specifiche destinazioni o effettuati in attuazione del federalismo fiscale;
- 24- *Diritti sociali, politiche sociali e famiglia* per l'istituzione, ai sensi del d.l. n. 4 del 28 gennaio 2019, del Fondo per il Reddito di cittadinanza.

I programmi per l'anno 2019 sono pari a 176.²¹

Tavola 68 - Composizione dei costi totali del Consuntivo 2019 per Missione

Sono illustrati, in forma grafica, il peso percentuale dei costi totali (Costi propri + Costi dislocati) delle Amministrazioni centrali dello Stato per ciascuna missione.

²¹ Cfr. Missioni, programmi e azioni delle amministrazioni centrali dello Stato anno 2019 – edizione febbraio 2019

Tavola 69 - Riepilogo dei costi per natura

Sono esposti i costi propri (personale, beni di consumo, servizi e ammortamenti), i costi dislocati e gli oneri finanziari sostenuti da tutte le Amministrazioni centrali dello Stato nel 2019 per natura (voci di 1° livello del piano dei conti), indicando il peso percentuale di ciascuna voce sul totale dei costi propri e sul totale generale.

I costi propri, pari a circa il 20% sul totale generale, si articolano negli aggregati **personale** (retribuzioni e altri costi del personale), **costi di gestione** (composti da beni di consumo, acquisto di servizi ed utilizzo di beni di terzi, altri costi), **costi straordinari e speciali** (costi straordinari, esborso da contenzioso e servizi finanziari), **ammortamenti** (quota annuale di costo derivante dall'utilizzo di beni patrimoniali acquisiti nell'anno e negli anni precedenti).

Dall'analisi dell'aggregato emerge l'altissima incidenza del costo del personale, pari all'86,59% dei costi propri e al 17% del totale generale, determinata dai processi di erogazione e produzione dei servizi delle Amministrazioni centrali dello Stato, che sono basati prevalentemente sull'impiego del fattore lavoro, salvo limitate eccezioni (cfr. Tavola 71, che espone la composizione dei costi propri per aggregato per ciascun ministero).

I costi di gestione (beni e servizi direttamente impiegati dai ministeri per lo svolgimento dei propri compiti istituzionali) rappresentano l'8,55% dei costi propri e l'1,68% del totale generale.

L'elevata incidenza complessiva dei **costi dislocati**, pari al 66,15% del totale dei costi il 77,12% dei costi dislocati è rappresentato dai trasferimenti correnti), dipende prevalentemente dal fatto che una quota rilevante di compiti e funzioni pubbliche svolta da amministrazioni diverse dai ministeri (come gli organi costituzionali e a rilevanza costituzionale, gli enti pubblici previdenziali ed assistenziali, le università pubbliche, le agenzie ed autorità, gli altri enti centrali e tutte le amministrazioni territoriali), è largamente finanziata con le entrate della fiscalità generale attraverso il Bilancio dello Stato, con trasferimenti correnti ed in conto capitale.

Il resto dei trasferimenti è destinato alle famiglie e alle imprese, per interventi diretti di politica sociale o di sostegno al settore produttivo, o all'estero, in particolare per la partecipazione italiana alla UE e, in misura residuale, per la partecipazione agli altri organismi internazionali e per interventi di cooperazione allo sviluppo.

Gli **oneri finanziari**, relativi ai pagamenti per interessi sul debito che lo Stato ha effettuato nell'anno, sono pari al 14% del totale generale, leggermente inferiori ai valori dell'anno precedente che erano pari al 14,74%.

Di seguito alcune rappresentazioni sintetiche che evidenziano:

- l'incidenza di ciascun ministero sul totale dei costi propri, dove emergono i ministeri dotati di ampie ed articolate strutture periferiche (scuole, forze armate, corpi di polizia, amministrazione giudiziaria, etc.) (Grafico 8);
- l'incidenza di ciascun ministero sul totale dei costi dislocati, con particolare riferimento al Ministero dell'economia e delle finanze, che gestisce una grande quantità di trasferimenti ricadenti su quasi tutte le missioni di spesa, il Ministero del lavoro e delle politiche sociali, che gestisce i trasferimenti agli enti di previdenza ed assistenza e il Ministero dell'interno, che gestisce i trasferimenti agli enti locali (Grafico 9);
- la composizione dei costi totali del Rendiconto economico 2019 nei principali aggregati di costo (costi propri, costi dislocati, etc.) (Grafico 10);
- la composizione dei costi propri nelle principali voci (costo del personale, costi di gestione, costi straordinari e speciali, ammortamenti) (Grafico 11);
- la composizione dei trasferimenti correnti per destinatario. Preponderante è il peso dei trasferimenti verso gli enti di previdenza ed assistenza, in particolare per il finanziamento della previdenza sociale e degli interventi di sostegno al reddito e all'occupazione e verso le Amministrazioni locali, in particolare alle Regioni per la spesa sanitaria (Grafico 12).

Grafico 8 - Incidenza dei Ministeri sul totale dei costi propri delle amministrazioni centrali. Anno 2019

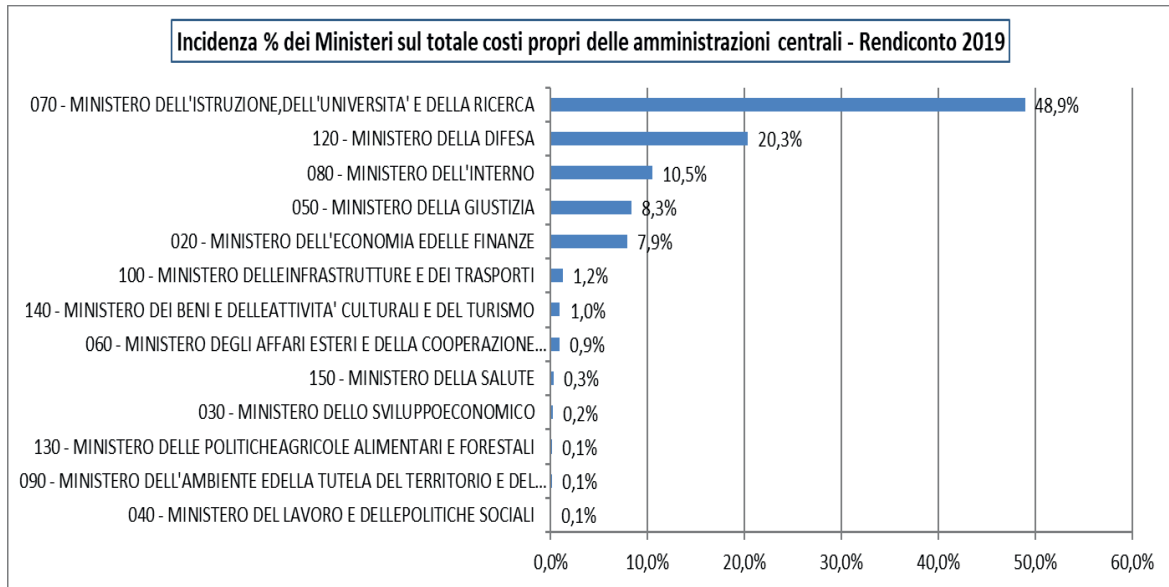


Grafico 9 - Incidenza dei Ministeri sul totale dei costi dislocati (trasferimenti) delle amministrazioni centrali. Anno 2019

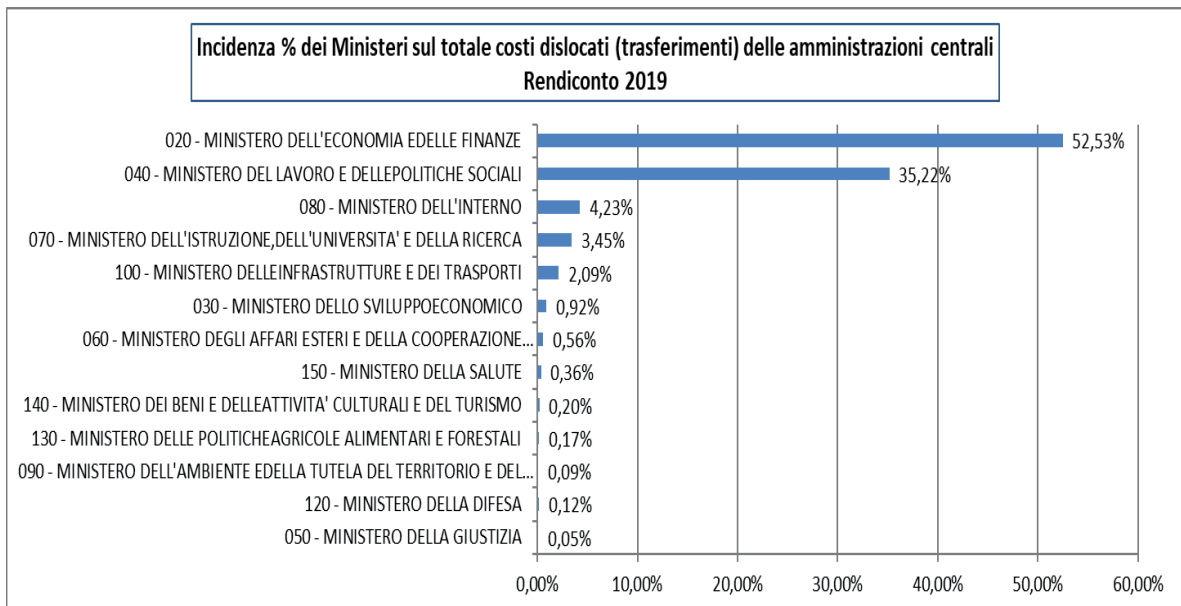


Grafico 10 - Composizione dei costi totali. Anno 2019

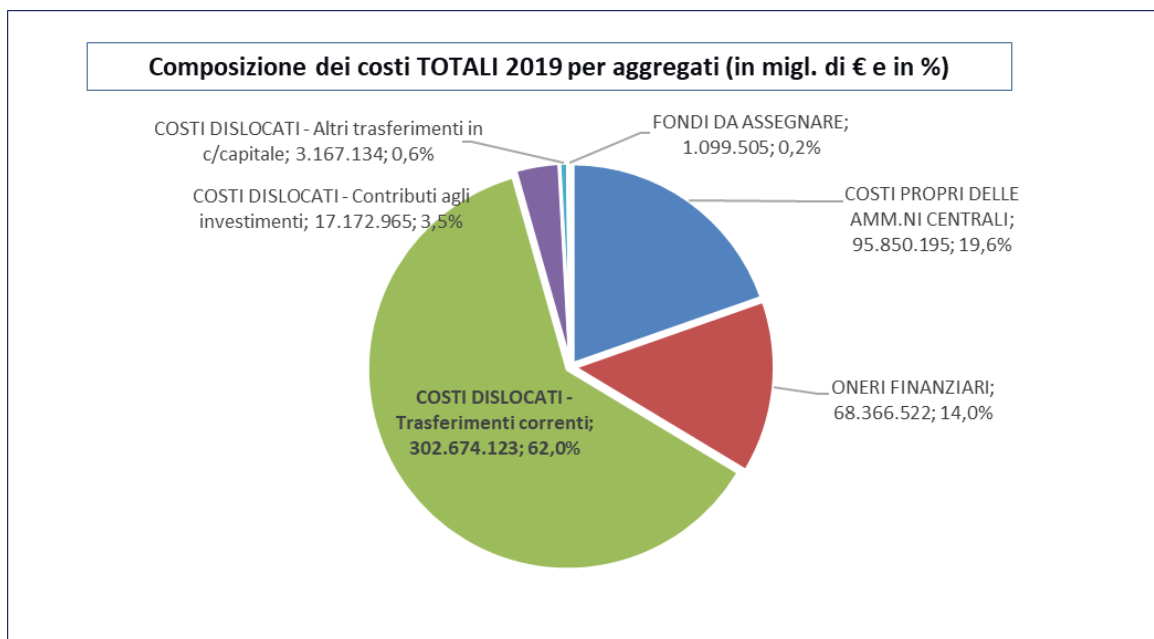


Grafico 11 - Composizione dei costi propri. Anno 2019

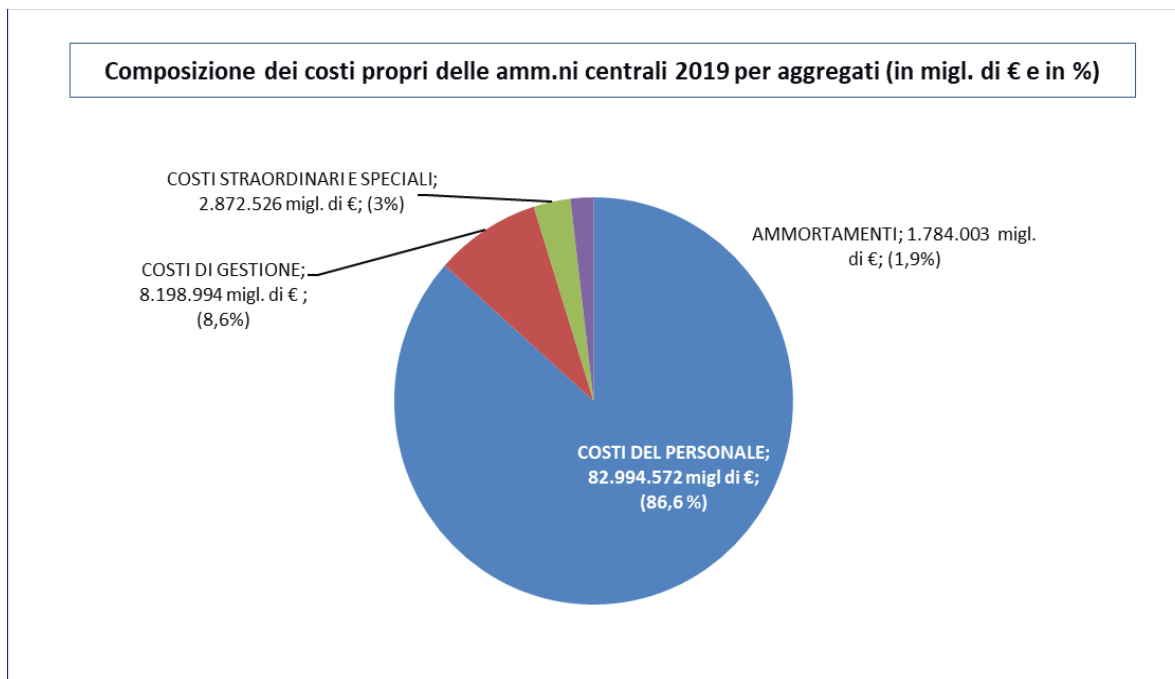


Grafico 12 - Composizione dei trasferimenti correnti Anno 2019

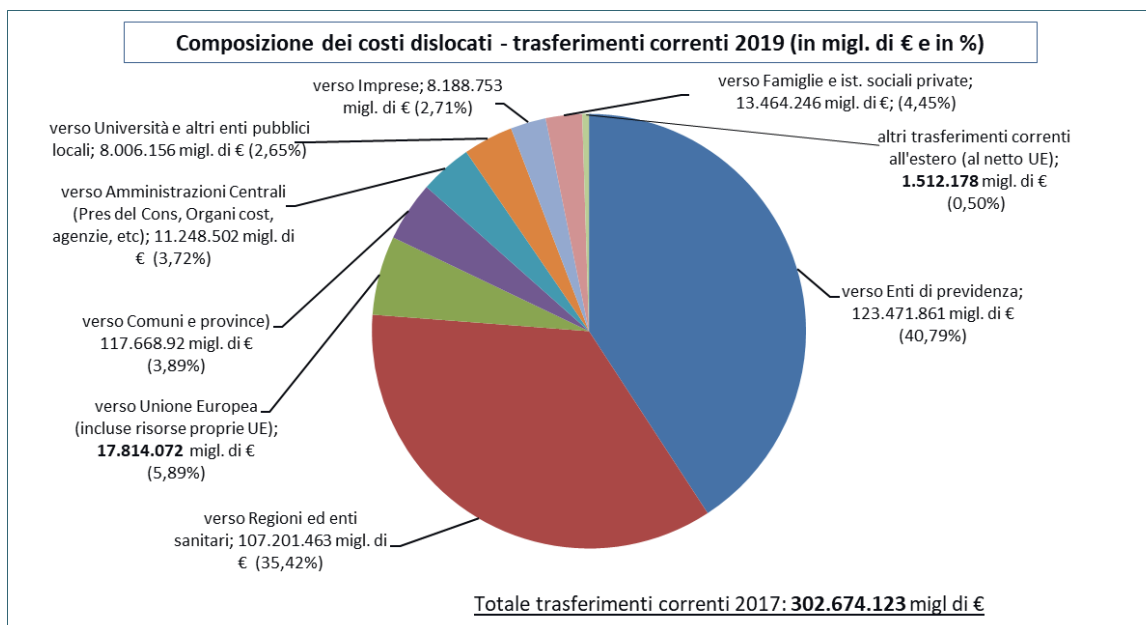


Tavola 70 - Confronto per natura con il Budget rivisto 2019 ed il Consuntivo 2018

Sono esposti i soli costi propri (personale, beni di consumo, servizi e ammortamenti) sostenuti dalle amministrazioni centrali dello Stato nel 2019 per natura di costo (voci di 1° livello del piano dei conti) posti a confronto con i corrispondenti importi del budget rivisto 2019 e del consuntivo 2018.

I principali fatti che emergono dalla lettura dei dati, con particolare riferimento al confronto con il 2018, riguardano:

- un incremento del **costo del personale**, in particolare delle **retribuzioni**, tra il 2018 e il 2019; tale variazione positiva si concentra soprattutto sul Ministero dell'Istruzione, università e ricerca a seguito degli aumenti derivanti dal rinnovo del CCNL relativo al personale del comparto Istruzione e ricerca, per il triennio 2016-2018, recepiti dall'Amministrazione solo a partire dal 2019, a cui si aggiunge un aumento di 3.379 anni persona. Significativo anche l'aumento rilevato dal Ministero dell'Interno conseguente all'applicazione dei provvedimenti di rinnovo contrattuale e di riordino delle carriere per i contratti Vigili del fuoco e Polizia di Stato che hanno anche effettuato nuove assunzioni nell'anno 2019.

Relativamente agli **altri costi del personale**, è presente, rispetto all'anno precedente, un incremento del 2,53%, anch'esso attribuibile, in larga misura, al Ministero dell'Istruzione, università e ricerca, che rileva maggiori *Contributi aggiuntivi* dove sono stati rilevati i costi relativi ad assegni familiari e assegni ad personam. Tale incremento, sulla stessa Amministrazione, è compensato da una diminuzione degli *Incarichi conferiti al personale* che comprendono i compensi per gli esami di stato, i costi per le supplenze brevi e saltuarie e i costi per la realizzazione dei progetti di alternanza scuola - lavoro. In misura minore, anche il Ministero della Difesa, presenta un aumento di costi riferibili agli *Incarichi conferiti al personale* da ricondurre alle strutture operative dell'Esercito italiano e della Marina militare impegnate nelle missioni militari di pace.

- una diminuzione dei **costi di gestione**, tra l'anno 2018 ed il 2019 (pari al 3,70%, in valore assoluto 315 mil. di euro), da attribuire agli aggregati acquisto di servizi ed utilizzo di beni di terzi e beni di consumo. Di seguito si segnalano alcune variazioni significative:
 - una diminuzione pari a 39 milioni di euro sui **beni di consumo** nel 2019, per il Ministero dell'interno, attribuibile alle voci di costo *Materiale tecnico specialistico, Equipaggiamento e Carburanti, combustibili e lubrificanti*, le cui maggiori variazioni si riscontrano sul Dipartimento di Pubblica Sicurezza;
 - un decremento di costi di circa 27 milioni di euro, relativa ai **beni di consumo** del Ministero della Difesa che rileva minori costi per circa 34 milioni di euro sulla voce *Vestiaro* e, in misura

- minore, sulla voce *Equipaggiamento* per circa 18 milioni di euro; tali variazioni sono compensate da un aumento dei costi per *Medicinali, materiali sanitario e igienico*;
- un aumento rispetto al 2018 di circa 18 milioni di euro di costi per **beni di consumo** sul Ministero dell'economia e delle finanze in particolare sulle voci relative alla *Carburanti, combustibili, lubrificanti, Accessori per uffici, alloggi, mense e Vestiario* i cui maggiori costi sono sostenuti dalla Guardia di finanza;
 - un decremento rispetto all'anno precedente di circa 205 milioni di euro di costi per **acquisto di servizi ed utilizzo di beni di terzi** sul Ministero dell'interno, riscontrabile in tutte le voci con particolare evidenza per **Noleggi, locazioni e leasing** per la *Locazione immobili* e **Utenze e canoni - Telefonia fissa e Altri canoni** attribuibili principalmente al Dipartimento di Pubblica sicurezza;
 - una diminuzione di oltre 135 milioni di euro in confronto al 2018 dei costi per **acquisto di servizi ed utilizzo di beni di terzi** rilevati dal Ministero degli affari esteri e della cooperazione internazionale i cui scostamenti più rilevanti si riscontrano nei costi per **Noleggi, locazioni e leasing, Servizi ausiliari e Manutenzione** della Direzione generale per l'amministrazione, l'informatica e le comunicazioni, che provvede alle spese di funzionamento delle sedi all'estero e che, nel 2018 aveva erroneamente quantificati i costi riferiti alla sede estera di Caracas.
 - un decremento di costi sul Ministero dell'Istruzione, università e ricerca per **acquisto di servizi ed utilizzo di beni di terzi** sulla voce **Formazione e addestramento** per circa 86 milioni di euro per quanto riguarda la *Formazione professionale specialistica*;
 - un aumento nel corso del 2018, della voce **acquisto di servizi e utilizzo di beni di terzi** pari a circa 45 milioni di euro sul Ministero dell'Economia e delle finanze, che rispetto al 2018, presenta un incremento di costi per le **Prestazioni professionali e specialistiche non consenziali** con particolare riferimento all'*Assistenza tecnico-informatica*;
 - un incremento di circa 38 milioni di euro sugli **Altri costi** riferiti al Ministero dell'Istruzione, università e ricerca per il quale si si riscontra, in particolare, un aumento della voce *Costi amministrativi – Diversi* da parte delle Direzioni generali del Dipartimento per la programmazione e la gestione delle risorse umane, finanziarie e strumentali.
- una diminuzione dei **costi straordinari e speciali**, rispetto al 2018, pari a circa 405 milioni di euro, cui contribuisce il Ministero dell'economia e delle finanze e, in misura minore, il Ministero della Difesa ed il Ministero dell'Istruzione, università e ricerca. Nel primo caso, i costi sostenuti per i **Servizi finanziari**, intendendosi con ciò, le prestazioni di servizi di natura strettamente finanziaria che fanno capo principalmente a tale Amministrazione, presentano una diminuzione di circa 376 milioni di euro rispetto all'anno precedente. Relativamente alle altre due amministrazioni citate, la variazione negativa deriva da una diminuzione di costi per **Esborso da contenzioso** che riguarda sia i *cittadini* che i *fornitori*.
 - un aumento degli **ammortamenti** pari a 74 milioni di euro da attribuire in parte al Ministero della Difesa che sostiene maggiori investimenti per *Mezzi aerei da guerra* anche con riferimento alla **Manutenzione straordinaria** ed in parte al Ministero dell'Economia e delle finanze per quanto riguarda le *Armi leggere, i mezzi di trasporto stradali leggeri e l'hardware* i cui investimenti sono stati sostenuti per la quasi totalità dalla Guardia di finanza. Anche sul Ministero dell'Interno si registrano consistenti aumenti di spesa rispetto al consuntivo 2018, in particolare per l'acquisto di *Impianti e attrezzature, Mezzi di trasporto aerei e Automezzi ad uso specifico*.

Tavola 71 - Analisi dei costi dell'anno 2019 per macroaggregati di costo e per Amministrazione

Sono esposti i costi propri sostenuti nel 2019 per Amministrazione e per aggregato di costo (costi di personale, costi di gestione, costi straordinari, ammortamenti).

La composizione dei costi propri, in termini di incidenza dei singoli aggregati di costo sul totale dei costi propri di ciascun ministero, è illustrato anche di seguito in forma grafica (Grafico 13).

L'incidenza dei costi del personale rispetto agli altri aggregati, come anticipato, è molto elevata, anche se esistono significative differenze tra un'amministrazione e l'altra; in particolare il peso del costo del personale sul totale dei costi propri arriva al 97,01% per il Ministero dell'istruzione, dell'università e della ricerca, che include il personale scolastico (corpo docente e personale ATA) impiegato negli istituti scolastici statali su tutto il territorio nazionale. L'incidenza più contenuta del costo del personale e il corrispondente maggior peso dei costi di gestione, che si presenta su alcune amministrazioni, dipende da un consistente ricorso a risorse professionali esterne, che incide maggiormente, in termini percentuali, su amministrazioni di dimensioni contenute, come il

Ministero dell'ambiente e della tutela del territorio e del mare, il Ministero dello sviluppo economico e il Ministero per le politiche agricole, alimentari e forestali. Per il Ministero dell'economia e delle finanze si evidenzia l'elevata incidenza dei costi straordinari e speciali riconducibili all'attività istituzionale dell'Amministrazione.

Grafico 13 - Incidenza degli aggregati di costo sul totale costi propri per Ministero. Anno 2019

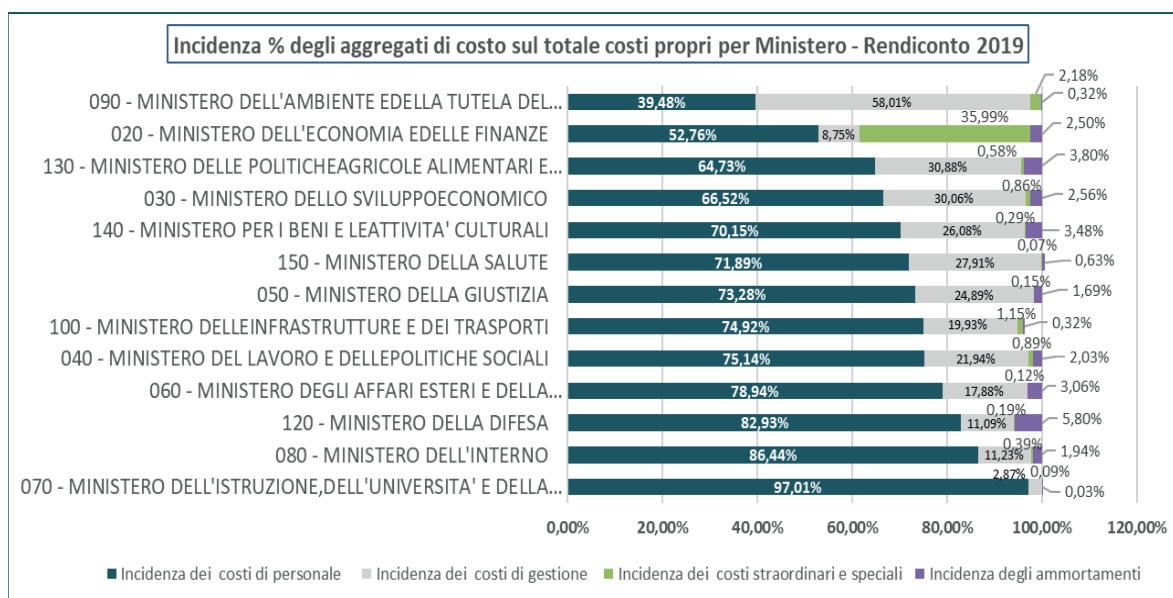


Tavola 72 - Confronto con il Consuntivo 2018 per macroaggregati di costo e amministrazione centrale

Sono esposti i costi propri sostenuti nel 2019 per Amministrazione e per aggregato di costo (costi di personale, costi di gestione, costi straordinari, ammortamenti) confrontati con i corrispondenti valori registrati nel 2018 e le rispettive variazioni percentuali.

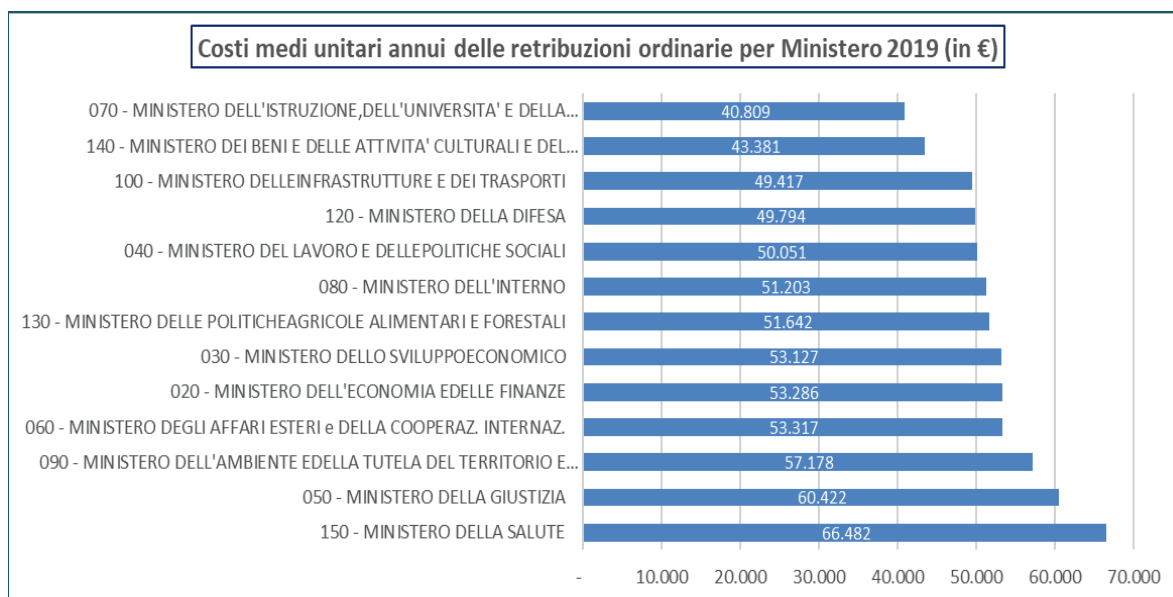
Da questa tavola è possibile individuare le Amministrazioni, che a seconda del macroaggregato di costo considerato, presentano le variazioni intervenute sul Conto economico dello Stato nel suo complesso, per la parte riguardante i costi propri delle Amministrazioni centrali.

Tavola 73 - Confronto con il Budget rivisto 2019 dei costi medi delle retribuzioni ordinarie per amministrazione centrale

Sono illustrati i valori di consuntivo 2019 degli anni persona, dei costi delle retribuzioni ordinarie e dei relativi costi medi unitari annui (rapporto fra costo delle retribuzioni ordinarie e anni persona rilevati nel 2019), distinti per amministrazione centrale posti a confronto con i corrispondenti valori budget rivisto 2019.

L'analisi dei costi medi 2019 evidenzia differenze sensibili tra un'Amministrazione e l'altra, come esposto nel successivo grafico (Grafico 14), dove le amministrazioni sono presentate in ordine crescente, a partire da quella con il costo medio più basso (Ministero dell'istruzione, dell'università e della ricerca) fino a quella con il costo medio più elevato (Ministero della salute).

Grafico 14 - Costi medi unitari annui delle retribuzioni ordinarie per ministero. Anno 2019



Le differenze dei costi medi devono essere interpretate tenendo conto di diversi fattori:

- in amministrazioni con organici ridotti e prive di struttura periferica, come ad esempio, il Ministero della salute, che rileva anni persona pari a 2.751, il costo medio più elevato, pari a 66.482 euro, deriva dall'alto numero di figure dirigenziali, in particolare i Dirigenti con professionalità sanitarie, che rispetto agli anni persona complessivi del Ministero assumono un peso rilevante, determinandone l'aumento;
- il Ministero della giustizia presenta un costo medio complessivamente elevato, pari a 60.422 euro, per l'alto numero di personale del comparto magistratura, le cui retribuzioni medie sono più alte rispetto agli altri contratti;
- il Ministero dell'istruzione, dell'università e della ricerca presenta un costo medio (pari a 40.809 euro per anno persona) complessivamente inferiore rispetto ad altre Amministrazioni, derivante dalla presenza, numericamente preponderante, delle risorse del personale del contratto scuola che opera presso le strutture scolastiche su tutto il territorio nazionale (1.068.430 anni persona nel 2019 su un totale di 1.078.027 anni persona per il complesso del Miur).

Tavola 74 e Tavola 75 - Informazioni e Indicatori sintetici: confronto fra Amministrazioni centrali

A partire dalle informazioni gestite dal sistema di contabilità economica è possibile, attraverso il calcolo di indicatori, fornire utili indicazioni di sintesi sulle caratteristiche delle Amministrazioni oggetto di rilevazione, in grado di arricchire ed integrare le valutazioni sulla gestione effettuate sulla base dell'andamento dei costi. Tali indicazioni possono riguardare le seguenti dimensioni:

- la complessità organizzativa (numero di centri di costo, rapporto fra centri di costi periferici e centrali);
- la complessità funzionale (numero di missioni e di programmi di spesa, incidenza dei costi su ciascuna missione rispetto al totale);
- la composizione del personale e delle altre risorse impiegate (peso dei costi propri – personale, beni e servizi – rispetto ai costi dislocati – trasferimenti);
- costo medio pro capite del personale, peso del personale dirigente rispetto a quello non dirigente; peso e composizione dei costi sui programmi relativi al funzionamento generale).

La Tavola 75 allegata espone alcuni indicatori calcolati sul totale del consuntivo di ciascuna Amministrazione, per particolari voci.

Tavola 76 - Riconciliazione fra Consuntivo economico 2019 e Rendiconto generale dello Stato 2019.

Espongono le principali poste rettificative e integrative necessarie per ricondurre i costi sostenuti nel 2019 ai corrispondenti pagamenti registrati sul Conto del Bilancio, anche attraverso informazioni fornite dai Centri di responsabilità amministrativa. In particolare, la tavola include:

- nella prima colonna, la somma dei COSTI SOSTENUTI nel 2019 per personale, beni di consumo, servizi e ammortamenti, rilevati sul sistema di contabilità economica analitica da tutti i centri di costo di tutti i Ministeri per programma, e aggregati nella tavola per missione;
- nell'ultima colonna, il totale dei PAGAMENTI IN C/COMPETENZA registrati dal Rendiconto Generale 2019 su capitoli di tutti i Ministeri per programma, e aggregati nella tavola per missione.

Riconciliazione fra Consuntivo Economico e Rendiconto Generale dello Stato
(in migliaia di €)

MISSIONI	COSTI SOSTENUTI	(+) ONERI FINANZIARI	(-) COSTI DISLOCATI	(+) FONDI DA ASSEGNARE	(+/-) RETTIFICHE ED INTEGRAZIONI	(+) RIMBORSI E POSTE RETTIFICATIVE DI BILANCIO	PAGATO IN C/COMPETENZA SUL RENDICONTO GENERALE DELLO STATO
01 - Organi costituzionali, a rilevanza costituzionale e Presidenza del Consiglio dei ministri			2.279.973				2.279.973
02 - Amministrazione generale e supporto alla rappresentanza generale di Governo e dello Stato sul territorio	529.641	17	5.999		62.595		598.251
03 - Relazioni finanziarie con le autonomie territoriali	55.391	1.086.789	105.213.941		19.055	1.092.584	107.467.760
04 - L'Italia in Europa e nel mondo	1.046.352	10	22.715.688	148.729	(227.780)	550.827	24.233.827
05 - Difesa e sicurezza del territorio	8.803.364	419	56.079		1.650.019	206.083	20.715.963
06 - Giustizia	7.935.391	128	411.847		(420.287)		7.927.078
07 - Ordine pubblico e sicurezza	9.191.488	4	95.949		1.352.117	43.409	10.682.966
08 - Soccorso civile	1.902.247	47.617	1.921.642		309.156	432.976	4.613.633

Nelle colonne comprese fra la prima e l'ultima sono espone le poste che consentono, attraverso opportune somme e sottrazioni, di ricondurre i costi della prima colonna ai pagamenti dell'ultima, ossia:

- gli ONERI FINANZIARI, corrispondenti nella quasi totalità ai pagamenti per interessi passivi sui titoli del debito pubblico risultanti dal Rendiconto generale dello Stato, che sono sommati (+) ai costi rilevati dai centri di costo;
- i c.d. "COSTI DISLOCATI" ossia i pagamenti per trasferimenti ad altre amministrazioni pubbliche, alle famiglie, alle imprese, all'estero, registrati sul Rendiconto generale dello Stato da tutti i ministeri, che sono sommati (+) ai costi rilevati dai centri di costo;
- le "RETTIFICHE E INTEGRAZIONI", che includono la somma algebrica (che può essere positiva o negativa) delle informazioni inserite dai centri di responsabilità amministrativa per giustificare disallineamenti temporali o strutturali fra i costi e i pagamenti;

i c.d. "RIMBORSI E POSTE RETTIFICATIVE DI BILANCIO", corrispondenti a pagamenti per restituzioni di imposte o della quota capitale dei titoli del debito pubblico o per anticipazioni o regolazioni debitorie con altri enti e Amministrazioni pubbliche, che sono sommati (+) ai costi rilevati dai centri di costo.

5.2 ALLEGATO: I DATI DEL RENDICONTO ECONOMICO IN DETTAGLIO

Tavola 67 - Rilevazione dei costi dell'anno 2019: Confronto con il Consuntivo 2018 dei costi totali per Missione (migliaia di euro)

RILEVAZIONE DEI COSTI DELL'ANNO 2019**Confronto con il Consuntivo 2018 dei costi totali per Missione**

(in migliaia di €)

Missione	Consuntivo 2019			Consuntivo 2018			Differenza costi propri g = a - d	Differenza costi dislocati h = b - e	Differenza costi totali i = c - f	Differenza % costi totali i = i/f
	Costi propri	Costi dislocati	Totale costi	Costi propri	Costi dislocati	Totale costi				
	a	b	c = a + b	d	e	f = d + e				
001 - Organi costituzionali, a rilevanza costituzionale e Presidenza del Consiglio dei ministri	0	2.362.166	2.362.166	0	2.279.973	2.279.973	0	82.193	82.193	3,61
002 - Amministrazione generale e supporto alla rappresentanza generale di Governo e dello Stato sul territorio	526.616	6.932	533.548	529.641	5.999	535.639	(3.025)	934	(2.091)	(0,39)
003 - Relazioni finanziarie con le autonomie territoriali	49.017	114.401.924	114.450.941	55.391	105.213.941	105.269.332	(6.374)	9.187.983	9.181.609	8,72
004 - L'Italia in Europa e nel mondo	871.372	21.476.039	22.347.410	1.046.352	22.715.688	23.762.040	(174.980)	(1.239.650)	(1.414.630)	(5,95)
005 - Difesa e sicurezza del territorio	19.027.677	58.178	19.085.855	18.803.364	56.079	18.859.443	224.313	2.099	226.412	1,20
006 - Giustizia	8.085.556	384.673	8.470.229	7.935.391	411.847	8.347.237	150.166	(27.174)	122.992	1,47
007 - Ordine pubblico e sicurezza	9.198.516	911.767	10.110.284	9.191.488	95.949	9.287.437	7.028	815.818	822.846	8,86
008 - Soccorso civile	2.286.981	2.906.970	5.193.951	1.902.242	1.921.642	3.823.883	384.739	985.328	1.370.067	95,83
009 - Agricoltura, politiche agroalimentari e pesca	110.475	526.133	636.608	118.584	429.708	548.292	(8.109)	96.425	88.316	16,11
010 - Energia e diversificazione delle fonti energetiche	14.968	160.045	175.013	23.150	278.413	301.564	(8.183)	(118.368)	(126.551)	(41,96)
011 - Competitività e sviluppo delle imprese	74.327	20.200.858	20.275.185	79.215	20.241.403	20.320.618	(4.888)	(40.545)	(45.434)	(0,22)
012 - Regolazione dei mercati	10.022	5.538	15.560	10.597	5.468	16.065	(574)	70	(505)	(3,14)
013 - Diritto alla mobilità e sviluppo dei sistemi di trasporto	262.915	8.859.595	9.122.510	247.162	9.739.038	9.986.200	15.753	(879.443)	(863.690)	(8,65)
014 - Infrastrutture pubbliche e logistica	144.246	970.458	1.114.704	145.552	993.409	1.138.962	(1.307)	(22.951)	(24.258)	(2,13)
015 - Comunicazioni	57.964	537.338	595.302	61.565	432.236	493.801	(3.600)	105.102	101.501	20,56

Segue Tavola 67 - Rilevazione dei costi dell'anno 2019: Confronto con il Consuntivo 2018 dei costi totali per Missione (migliaia di euro)

RILEVAZIONE DEI COSTI DELL'ANNO 2019

Confronto con il Consuntivo 2018 dei costi totali per Missione

(in migliaia di €)

Missione	Consuntivo 2019				Consuntivo 2018			Differenza costi propri g = a - d	Differenza costi dislocati h = b - e	Differenza costi totali i = c - f	Differenza % costi totali l = i/f	
	Costi propri		Costi dislocati		Costi propri		Costi dislocati					Totale costi
	a	b	c = a + b		d	e	f = d + e					
016 - Commercio internazionale ed internazionalizzazione del sistema produttivo	9.615	168.088	177.703	10.863	163.123	173.987	(1.249)	4.964	3.716	2,14		
017 - Ricerca e innovazione	57.860	3.095.629	3.153.489	50.066	2.510.564	2.560.631	7.794	585.065	592.859	23,15		
018 - Sviluppo sostenibile e tutela del territorio e dell'ambiente	499.012	302.092	801.103	493.886	285.624	779.510	5.126	16.467	21.593	2,77		
019 - Casa e assetto urbanistico	3.098	300.040	303.138	3.176	166.963	170.139	(78)	133.077	132.999	78,17		
020 - Tutela della salute	231.909	858.281	1.090.190	225.207	1.776.647	2.001.854	6.703	(918.366)	(911.664)	(45,54)		
021 - Tutela e valorizzazione dei beni e attività culturali e paesaggistici	871.732	648.574	1.520.306	910.088	638.711	1.548.799	(38.356)	9.863	(28.493)	(1,84)		
022 - Istruzione scolastica	46.404.449	989.925	47.394.374	44.403.896	989.609	45.393.505	2.000.553	316	2.000.869	4,41		
023 - Istruzione universitaria e formazione post-universitaria	429.936	7.609.869	8.039.804	438.421	7.276.955	7.715.377	(8.486)	332.913	324.427	4,20		
024 - Diritti sociali, politiche sociali e famiglia	27.865	34.731.651	34.759.517	29.365	31.403.624	31.432.989	(1.500)	3.328.027	3.326.528	10,58		
025 - Politiche previdenziali	5.675	83.949.208	83.954.883	5.796	65.980.990	65.986.786	(121)	17.968.218	17.968.097	27,23		
026 - Politiche per il lavoro	19.018	6.930.602	6.949.619	17.336	7.155.161	7.172.498	1.682	(224.560)	(222.878)	(3,11)		
027 - Immigrazione, accoglienza e garanzia dei diritti	56.758	2.466.107	2.522.865	59.841	3.473.965	3.533.806	(3.083)	(1.007.858)	(1.010.941)	(28,61)		
028 - Sviluppo e riequilibrio territoriale	0	357.268	357.268	0	252.847	252.847	0	104.421	104.421	41,30		
029 - Politiche economico-finanziarie e di bilancio e tutela della finanza pubblica	5.713.846	5.284.621	10.998.467	6.037.165	5.063.687	11.100.851	(323.319)	220.935	(102.385)	(0,92)		
030 - Giovani e sport	0	875.012	875.012	0	805.620	805.620	0	69.392	69.392	8,61		
031 - Turismo	2.172	36.169	38.342	5.095	38.254	43.349	(2.923)	(2.085)	(5.007)	(11,55)		

Segue Tavola 67 - Rilevazione dei costi dell'anno 2019: Confronto con il Consuntivo 2018 dei costi totali per Missione (migliaia di euro)

RILEVAZIONE DEI COSTI DELL'ANNO 2019
Confronto con il Consuntivo 2018 dei costi totali per Missione

(in migliaia di €)

Missione	Consuntivo 2019			Consuntivo 2018			Differenza costi propri g = a - d	Differenza costi dislocati h = b - e	Differenza costi totali i = c - f	Differenza % costi totali l = i/f
	Costi propri	Costi dislocati	Totale costi	Costi propri	Costi dislocati	Totale costi				
	a	b	c = a + b	d	e	f = d + e				
032 - Servizi istituzionali e generali delle amministrazioni pubbliche	796.600	642.472	1.439.072	745.089	470.030	1.215.118	51.511	172.442	223.953	18,43
TOTALE GENERALE	95.850.195	323.014.222	418.864.417	93.584.984	293.273.170	386.858.154	2.265.211	29.741.052	32.006.263	8,27

Tavola 68 - Composizione dei costi totali del Consuntivo per l'anno 2019 per Missione

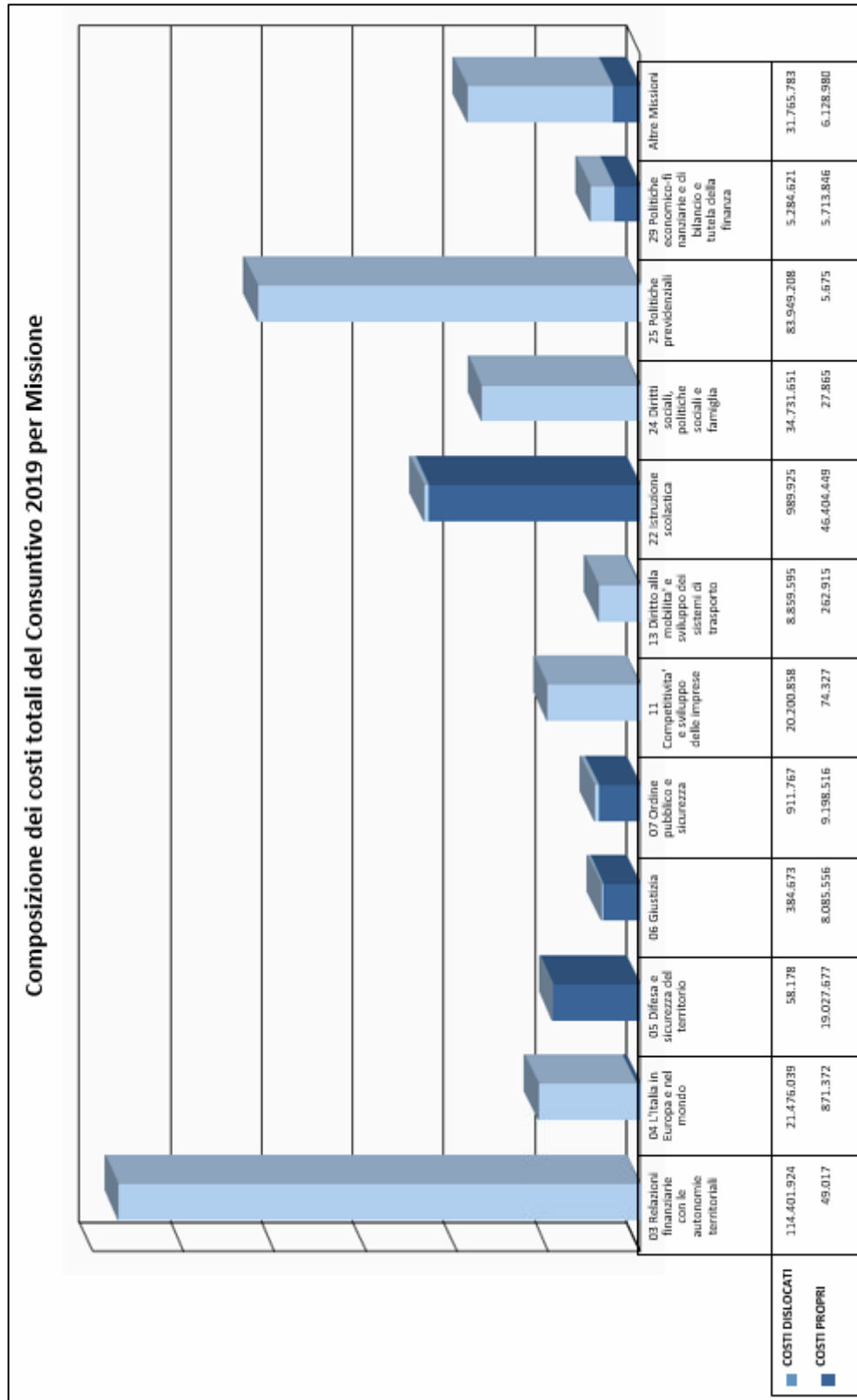


Tavola 69 - Rilevazione dei costi dell'anno 2019: Riepilogo dei costi per natura (migliaia di euro)

RILEVAZIONE DEI COSTI DELL'ANNO 2019**Riepilogo dei costi per natura**

(in migliaia Euro)

Piano dei Conti	Consuntivo 2019	% sul totale costi	% sul totale generale
COSTO DEL PERSONALE	82.994.672	86,59	17,00
Retribuzioni	79.885.985	83,34	16,36
Altri costi del personale	3.108.687	3,24	0,64
COSTI DI GESTIONE	8.198.994	8,55	1,68
Beni di consumo	1.137.721	1,19	0,23
Acquisto di servizi ed utilizzo di beni di terzi	6.494.504	6,78	1,33
Altri costi	566.768	0,59	0,12
COSTI STRAORDINARI E SPECIALI	2.872.526	3,00	0,59
Costi straordinari	34.717	0,04	0,01
Esborso da contenzioso	125.034	0,13	0,03
Servizi finanziari	2.712.775	2,83	0,56
AMMORTAMENTI	1.784.003	1,86	0,37
Totale Costi	95.850.195	100,00	19,63
ONERI FINANZIARI	68.366.522	17,42	14,00
Oneri finanziari	68.366.522	17,42	14,00
COSTI DISLOCATI	323.014.222	82,30	66,15
Trasferimenti correnti	302.674.123	77,12	61,98
Contributi agli investimenti	17.172.965	4,38	3,52
Altri trasferimenti in c/capitale	3.167.134	0,81	0,65
FONDI DA ASSEGNARE	1.099.505	0,28	0,23
Altri fondi da ripartire	1.099.505	0,28	0,23
Totale costi comuni dello Stato	392.480.248	100,00	80,37
TOTALE GENERALE	488.330.443		100,00

Tavola 70 - Rilevazione dei costi dell'anno 2018: Confronto per natura con il Budget Rivisto 2019 ed il Consuntivo 2018 (migliaia di euro)

RILEVAZIONI DEI COSTI DELL' ANNO 2019
Confronto per natura con il Budget Rivisto 2019 ed il Consuntivo 2018

(migliaia di €)

Piano dei conti	Consuntivo 2019 (A)	Budget Rivisto 2019 (B)	Consuntivo 2018 (C)	Variazione (A - B)	Variazione % (A - B) / B	Variazione (A - C)	Variazione % (A - C) / C
COSTO DEL PERSONALE	82.994.672	82.595.729	80.083.079	398.943	0,48	2.911.593	3,64
Retribuzioni	79.885.985	79.781.506	77.051.213	104.480	0,13	2.834.773	3,68
Altri costi del personale	3.108.687	2.814.223	3.031.867	294.464	10,46	76.820	2,53
COSTI DI GESTIONE	8.198.994	8.206.611	8.514.187	(7.617)	(0,09)	(315.193)	(3,70)
Beni di consumo	1.137.721	1.129.772	1.199.197	7.950	0,70	(61.475)	(5,13)
Acquisto di servizi ed utilizzo di beni di terzi	6.494.504	6.500.933	6.741.260	(6.428)	(0,10)	(246.755)	(3,66)
Altri costi	566.768	575.907	573.730	(9.138)	(1,59)	(6.962)	(1,21)
COSTI STRAORDINARI E SPECIALI	2.872.526	3.577.486	3.277.977	(704.960)	(19,71)	(405.451)	(12,37)
Servizi finanziari	2.712.775	3.482.365	3.089.265	(769.590)	(22,10)	(376.490)	(12,19)
Costi straordinari	34.717	3.660	33.160	31.057	848,59	1.557	4,69
Esborso da contenzioso	125.034	91.461	155.551	33.572	36,71	(30.518)	(19,62)
AMMORTAMENTI	1.784.003	1.835.318	1.709.741	(51.315)	(2,80)	74.262	4,34
TOTALE GENERALE	95.850.195	96.215.143	93.584.984	(364.949)	(0,38)	2.265.211	2,42

Tavola 71 - Rilevazione dei costi dell'anno 2019: Analisi dei costi dell'anno 2019 per macroaggregati di costo e per Amministrazione centrale (migliaia di euro)

**Analisi dei costi dell'anno 2019
per macroaggregati di costi e per Amministrazione Centrale**

(migliaia di €)

Amministrazioni Centrali	COSTO DEL PERSONALE	COSTI DI GESTIONE	COSTI STRAORDINARI E SPECIALI	AMMORTAMENTI	TOTALE
MINISTERO DELL'ECONOMIA E DELLE FINANZE	3.986.345	661.121	2.719.406	188.860	7.555.732
	52,76 %	8,75 %	35,99 %	2,50 %	100,00 %
MINISTERO DELLO SVILUPPO ECONOMICO	137.179	61.991	1.769	5.272	206.212
	66,52 %	30,06 %	0,86 %	2,56 %	100,00 %
MINISTERO DEL LAVORO E DELLE POLITICHE SOCIALI	44.546	13.008	528	1.201	59.283
	75,14 %	21,94 %	0,89 %	2,03 %	100,00 %
MINISTERO DELLA GIUSTIZIA	5.845.948	1.985.353	11.590	135.175	7.978.066
	73,28 %	24,89 %	0,15 %	1,69 %	100,00 %
MINISTERO DEGLI AFFARI ESTERI E DELLA COOPERAZIONE INTERNAZIONALE	710.450	160.944	1.077	27.503	899.975
	78,94 %	17,88 %	0,12 %	3,06 %	100,00 %
MINISTERO DELL'ISTRUZIONE, DELL'UNIVERSITA' E DELLA RICERCA	45.502.098	1.348.113	42.097	12.713	46.905.021
	97,01 %	2,87 %	0,09 %	0,03 %	100,00 %
MINISTERO DELL'INTERNO	8.721.021	1.133.360	39.429	195.859	10.089.670
	86,44 %	11,23 %	0,39 %	1,94 %	100,00 %
MINISTERO DELL'AMBIENTE E DELLA TUTELA DEL TERRITORIO E DEL MARE	54.127	79.532	2.994	439	137.092
	39,48 %	58,01 %	2,18 %	0,32 %	100,00 %
MINISTERO DELLE INFRASTRUTTURE E DEI TRASPORTI	894.832	238.024	13.721	47.817	1.194.394
	74,92 %	19,93 %	1,15 %	4,00 %	100,00 %
MINISTERO DELLA DIFESA	16.174.358	2.163.461	36.277	1.130.389	19.504.485
	82,93 %	11,09 %	0,19 %	5,80 %	100,00 %
MINISTERO DELLE POLITICHE AGRICOLE ALIMENTARI, FORESTALI E DEL TURISMO	83.691	39.930	755	4.917	129.292
	64,73 %	30,88 %	0,58 %	3,80 %	100,00 %
MINISTERO PER I BENI E LE ATTIVITA' CULTURALI	648.692	241.179	2.692	32.187	924.750
	70,15 %	26,08 %	0,29 %	3,48 %	100,00 %
MINISTERO DELLA SALUTE	191.385	72.977	192	1.670	266.224
	71,89 %	27,41 %	0,07 %	0,63 %	100,00 %
TOTALE GENERALE	82.994.672	8.198.994	2.872.526	1.784.003	95.850.195
	86,59 %	8,55 %	3,00 %	1,86 %	100,00 %

Tavola 72 - Rilevazione dei costi dell'anno 2019: Confronto con il Consuntivo 2018 per macroaggregati di costo e per Amministrazione centrale (migliaia di euro)

RILEVAZIONE DEI COSTI DELL'ANNO 2019
Confronto con il Consuntivo 2018 per macroaggregati di costo e per Amministrazione centrale
(migliaia di €)

Amministrazioni centrali	Consuntivo 2019				Consuntivo 2018				Variazione %			
	Personale	Costo di gestione e costi straordinari (a+b)	Ammortamenti	Totale	Personale	Costo di gestione e costi straordinari (a+b)	Ammortamenti	Totale	Personale	Costo di gestione e costi straordinari (a+b)	Ammortamenti	Totale
MINISTERO DELL'ECONOMIA E DELLE FINANZE	3.986.345	3.380.526	188.860	7.555.731	3.992.977	3.703.012	168.686	7.864.675	(0,17)	(8,71)	11,96	(3,93)
di cui Costi di gestione (a)		661.121				602.847				9,67		
di cui Costi Straordinari (b)		2.719.406				3.100.165				(12,28)		
MINISTERO DELLO SVILUPPO ECONOMICO	137.179	63.760	5.272	206.211	143.599	77.458	4.731	225.788	(4,47)	(17,68)	11,44	(8,67)
di cui Costi di gestione (a)		61.991				72.119				(14,04)		
di cui Costi Straordinari (b)		1.769				5.339				(66,87)		
MINISTERO DEL LAVORO E DELLE POLITICHE SOCIALI	44.546	13.536	1.201	59.283	44.386	12.673	1.088	58.147	0,36	6,81	10,39	1,95
di cui Costi di gestione (a)		13.008				12.341				5,40		
di cui Costi Straordinari (b)		528				332				59,04		
MINISTERO DELLA GIUSTIZIA	5.845.948	1.996.943	135.175	7.978.066	5.756.465	1.932.187	126.137	7.814.789	1,55	3,35	7,17	2,09
di cui Costi di gestione (a)		1.985.353				1.915.624				3,64		
di cui Costi Straordinari (b)		11.590				16.563				(30,02)		
MINISTERO DEGLI AFFARI ESTERI E DELLA COOPERAZIONE INTERNAZIONALE	710.450	163.021	27.503	899.974	724.847	323.300	27.486	1.075.633	(1,99)	(49,89)	0,06	(16,33)
di cui Costi di gestione (a)		160.944				321.328				(49,91)		
di cui Costi Straordinari (b)		1.077				1.972				(45,39)		

Segue Tavola 72 - Rilevazione dei costi dell'anno 2019; Confronto con il Consuntivo 2018 per macroaggregati di costo e per Amministrazione centrale (migliaia di euro)

RILEVAZIONE DEI COSTI DELL'ANNO 2019
Confronto con il Consuntivo 2018 per macroaggregati di costo e per Amministrazione centrale
(migliaia di €)

Amministrazioni centrali	Consuntivo 2019				Consuntivo 2018				Variazione %			
	Personale	Costo di gestione e costi straordinari (a+b)	Ammortamenti	Totale	Personale	Costo di gestione e costi straordinari (a+b)	Ammortamenti	Totale	Personale	Costo di gestione e costi straordinari (a+b)	Ammortamenti	Totale
MINISTERO DELL'ISTRUZIONE, DELL'UNIVERSITA' E DELLA RICERCA	45.502,088	1.390.210	12.713	46.905,021	43.431,749	1.434.348	14.996	44.881,093	4,77	(3,08)	(15,22)	4,51
di cui Costi di gestione (a)		1.348.113				1.380.949				(2,38)		
di cui Costi Straordinari (b)		42,097				53,399				(21,17)		
MINISTERO DELL'INTERNO	8.721,021	1.172.789	195,859	10.089,669	8.166,096	1.410,099	184,950	9.761,145	6,80	(16,83)	5,90	3,37
di cui Costi di gestione (a)		1.133,360				1.378,188				(17,76)		
di cui Costi Straordinari (b)		39,429				31,911				23,56		
MINISTERO DELL'AMBIENTE E DELLA TUTELA DEL TERRITORIO E DEL MARE	54,127	82,526	439	137,092	54,250	88,159	448	142,857	(0,23)	(6,39)	(2,01)	(4,04)
di cui Costi di gestione (a)		79,532				86,843				(8,42)		
di cui Costi Straordinari (b)		2,994				1,316				127,51		
MINISTERO DELLE INFRASTRUTTURE E DEI TRASPORTI	894,832	251,745	47,817	1.194,394	857,790	241,789	45,158	1.144,737	4,32	4,12	5,89	4,34
di cui Costi di gestione (a)		238,024				230,937				3,07		
di cui Costi Straordinari (b)		13,721				10,852				26,44		
MINISTERO DELLA DIFESA	16.174,358	2.199,738	1.130,389	19.504,485	15.938,191	2.224,548	1.100,851	19.263,590	1,48	(1,12)	2,68	1,25
di cui Costi di gestione (a)		2.163,461				2.174,189				(0,49)		
di cui Costi Straordinari (b)		36,277				50,360				(27,96)		

Segue Tavola 72 - Rilevazione dei costi dell'anno 2019: Confronto con il Consuntivo 2018 per macroaggregati di costo e per Amministrazione centrale (migliaia di euro)

RILEVAZIONE DEI COSTI DELL'ANNO 2019
Confronto con il Consuntivo 2018 per macroaggregati di costo e per Amministrazione centrale

(migliaia di €)

Amministrazioni centrali	Consuntivo 2019			Consuntivo 2018			Variazione %			
	Personale	Costo di gestione e costi straordinari (a+b)	Totale	Personale	Costo di gestione e costi straordinari (a+b)	Totale	Personale	Costo di gestione e costi straordinari (a+b)	Totale	
MINISTERO DELLE POLITICHE AGRICOLE ALIMENTARI, FORESTALI E DEL TURISMO	83.691	40.685	129.293	85.932	43.100	133.326	(2,61)	(5,60)	14,51	(3,02)
di cui Costi di gestione (a)		39.930			42.462			(5,96)		
di cui Costi Straordinari (b)		755			639			18,15		
MINISTERO PER I BENI E LE ATTIVITA' CULTURALI	648.692	243.871	924.750	693.022	241.034	963.404	(6,40)	1,18	9,67	(4,01)
di cui Costi di gestione (a)		241.179			236.343			2,05		
di cui Costi Straordinari (b)		2.692			4.691			(42,61)		
MINISTERO DELLA SALUTE	191.385	73.169	266.224	193.775	60.457	255.802	(1,23)	21,03	6,37	4,07
di cui Costi di gestione (a)		72.977			60.018			21,59		
di cui Costi Straordinari (b)		192			439			(56,26)		
TOTALE GENERALE	82.994.672	11.071.520	95.850.195	80.083.079	11.792.163	93.584.984	3,64	(6,11)	4,34	2,42

Tavola 73 - Rilevazione dei costi dell'anno 2019: Confronto con il Budget Rivisto 2019 dei costi medi delle retribuzioni ordinarie per Amministrazione centrale (Euro)

RILEVAZIONE DEI COSTI DELL'ANNO 2019
Confronto con il Budget Rivisto 2019 dei costi medi delle retribuzioni ordinarie per Amministrazione centrale
(in Euro)

Amministrazioni centrali	Consuntivo 2019			Budget Rivisto 2019			Variazione assoluta			Variazione %		
	Anni Persona (A)	Costo delle retribuzioni ordinarie (B)	Costo medio per A/p (C=B/A)	Anni Persona (D)	Costo delle retribuzioni ordinarie (E)	Costo medio per A/p (F=E/D)	Anni Persona G=(A-D)	Costo retribuzioni lavoro ordinario H=(B-E)	Costo medio per A/p I=(C-F)	Anni Persona L=(A-B)/D	Costo retribuzioni lavoro ordinario [M=(B-E)/E]	Costo medio per A/p [N=(C-F)/I]
MINISTERO DELL'ECONOMIA E DELLE FINANZE	68.292	3.638.988.699	53.286	67.902	3.663.025.761	53.946	390	(24.037.062)	(660)	0,57	(0,66)	(1,22)
MINISTERO DELLO SVILUPPO ECONOMICO	2.503	132.953.057	53.127	2.508	129.906.037	51.802	(5)	3.047.020	1.325	(0,21)	2,35	2,56
MINISTERO DEL LAVORO E DELLE POLITICHE SOCIALI	861	43.111.259	50.051	904	45.036.751	49.818	(43)	(1.925.492)	233	(4,72)	(4,28)	0,47
MINISTERO DELLA GIUSTIZIA	93.291	5.636.847.247	60.422	96.471	5.841.878.113	60.556	(3.180)	(205.030.866)	(134)	(3,30)	(3,51)	(0,22)
MINISTERO DEGLI AFFARI ESTERI E DELLA COOPERAZIONE INTERNAZIONALE	7.364	392.644.966	53.317	7.332	386.194.897	52.671	32	6.450.069	646	0,44	1,67	1,23
MINISTERO DELL'ISTRUZIONE, DELL'UNIVERSITA' E DELLA RICERCA	1.078.027	43.992.662.146	40.809	1.078.059	43.598.418.156	40.442	(32)	394.243.990	367	(0,00)	0,90	0,91
MINISTERO DELL'INTERNO	156.378	8.006.994.677	51.203	156.310	7.878.945.974	50.406	68	128.048.702	797	0,04	1,63	1,58
MINISTERO DELL'AMBIENTE E DELLA TUTELA DEL TERRITORIO E DEL MARE	898	51.351.380	57.178	1.048	58.217.232	55.524	(150)	(6.865.852)	1.654	(14,35)	(11,79)	2,98
MINISTERO DELLE INFRASTRUTTURE E DEI TRASPORTI	17.292	854.516.344	49.417	17.128	862.096.540	50.332	164	(7.580.196)	(915)	0,96	(0,88)	(1,82)
MINISTERO DELLA DIFESA	292.816	14.580.331.461	49.794	298.654	14.826.967.899	49.646	(5.838)	(246.636.437)	148	(1,95)	(1,66)	0,30
MINISTERO DELLE POLITICHE AGRICOLE ALIMENTARI, FORESTALI E DEL TURISMO	1.516	78.312.200	51.642	1.570	80.484.527	51.271	(53)	(2.172.327)	372	(3,40)	(2,70)	0,72
MINISTERO PER I BENI E LE ATTIVITA' CULTURALI	14.544	630.912.814	43.381	15.676	665.143.607	42.431	(1.132)	(34.230.793)	950	(7,22)	(5,15)	2,24
MINISTERO DELLA SALUTE	2.751	182.876.117	66.482	2.783	183.156.638	65.809	(32)	(280.522)	673	(1,16)	(0,15)	1,02
TOTALE GENERALE	1.736.533	78.222.502.366	45.045	1.746.345	78.219.472.132	44.790	(9.812)	3.030.234	255	(0,56)	0,00	0,57

Tavola 74 - Rilevazione dei costi dell'anno 2019: Informazioni sintetiche fra le Amministrazioni centrali

RILEVAZIONE DEI COSTI DELL' ANNO 2019**Informazioni sintetiche fra le Amministrazioni centrali**

Amministrazioni	Numero Missioni	Numero Programmi	Numero Centri di Responsabilità	Numero Centri di Costo	Numero Centri di Costo periferici	Numero Anni persona	Totale costi propri	Totale costi dislogati
020 MINISTERO DELL'ECONOMIA E DELLE FINANZE	19	48	7	269	218	68.292	7.555.731.586	169.667.741.785
030 MINISTERO DELLO SVILUPPO ECONOMICO	7	17	17	21	3	2.503	206.211.525	2.982.569.765
040 MINISTERO DEL LAVORO E DELLE POLITICHE SOCIALI	5	12	10	11	0	861	59.283.011	113.759.005.746
050 MINISTERO DELLA GIUSTIZIA	2	6	5	41	14	93.291	7.978.066.462	171.955.552
060 MINISTERO DEGLI AFFARI ESTERI E DELLA COOPERAZIONE INTERNAZIONALE	2	14	13	224	209	7.364	899.974.778	1.799.389.727
070 MINISTERO DELL'ISTRUZIONE, DELL'UNIVERSITA' E DELLA RICERCA	4	14	4	33	19	1.078.027	46.905.020.828	11.153.728.997
080 MINISTERO DELL'INTERNO	6	11	6	196	145	156.378	10.089.669.575	13.667.020.024
090 MINISTERO DELL'AMBIENTE E DELLA TUTELA DEL TERRITORIO E DEL MARE	3	11	9	11	0	898	137.092.110	281.833.877
100 MINISTERO DELLE INFRASTRUTTURE E DEI TRASPORTI	5	14	5	34	12	17.292	1.194.393.762	6.747.193.218
120 MINISTERO DELLA DIFESA	3	9	7	47	24	292.816	19.504.484.816	393.426.222
130 MINISTERO DELLE POLITICHE AGRICOLE ALIMENTARI, FORESTALI E DEL TURISMO	4	7	5	13	1	1.516	129.291.930	563.601.955
140 MINISTERO PER I BENI E LE ATTIVITA' CULTURALI	3	14	12	97	82	14.544	924.750.154	652.882.295
150 MINISTERO DELLA SALUTE	3	16	14	18	2	2.751	266.224.124	1.173.872.926

Tavola 75 - Rilevazione dei costi dell'anno 2019: Indicatori sintetici delle strutture periferiche

RILEVAZIONE DEI COSTI DELL'ANNO 2019

Indicatori sintetici delle strutture periferiche: confronto fra Amministrazioni centrali

Amministrazioni	Costo proprio medio per aa/p (a)	Incidenza % costi di gestione su costi propri (b)	Incidenza % costi retribuzioni sui costi propri (c)	AA/P periferie (d)	AA/P Totali (e)	AAP personale dirigente Periferie (f)	Incidenza % aa/p periferie/ aa/p totali (g)	Incidenza % aa/p personale dirigente sul tot aa/p (h)
020 MINISTERO DELL'ECONOMIA E DELLE FINANZE	64.854	9,74	86,10	60.310	68.292	1.226	88,31	2,03
030 MINISTERO DELLO SVILUPPO ECONOMICO	58.629	10,64	84,90	795	2.503	12	31,75	1,55
050 MINISTERO DELLA GIUSTIZIA	84.982	25,46	72,37	88.794	93.291	9.424	95,18	10,61
060 MINISTERO DEGLI AFFARI ESTERI E DELLA COOPERAZIONE INTERNAZIONALE	125.605	18,96	36,64	4.925	7.364	612	66,87	12,43
070 MINISTERO DELL'ISTRUZIONE, DELL'UNIVERSITA' E DELLA RICERCA	43.418	2,70	93,97	1.077.115	1.078.027	6.712	99,92	0,62
080 MINISTERO DELL'INTERNO	61.655	8,88	87,94	143.927	156.378	3.085	92,04	2,14
100 MINISTERO DELLE INFRASTRUTTURE E DEI TRASPORTI	65.238	16,66	76,35	14.689	17.292	564	84,95	3,84
120 MINISTERO DELLA DIFESA	65.543	11,06	77,88	273.908	292.816	12.407	93,54	4,53
130 MINISTERO DELLE POLITICHE AGRICOLE ALIMENTARI, FORESTALI E DEL TURISMO	65.399	18,69	75,43	603	1.516	15	39,79	2,54
140 MINISTERO PER I BENI E LE ATTIVITA' CULTURALI	61.450	24,95	69,66	13.241	14.544	133	91,04	1,01
150 MINISTERO DELLA SALUTE	78.044	15,82	82,75	740	2.751	117	26,90	15,76
Valori riferiti alla somma delle Amministrazioni Centrali	52.163	7,81	87,00	1.679.046	1.734.773	34.308	96,79	2,04

Tavola 76 - Rilevazione dei costi dell'anno 2019: Riconciliazione fra Consuntivo Economico e Rendiconto Generale dello Stato (migliaia di euro)

RILEVAZIONI DEI COSTI DELL'ANNO 2019**Riconciliazione fra Consuntivo Economico e Rendiconto Generale dello Stato**

(in migliaia di €)

Missioni	COSTI SOSTENUTI	(+) ONERI FINANZIARI	(+) COSTI DISLOCATI	(+) FONDI DA ASSEGNARE	(+/-) RETTIFICHE ED INTEGRAZIONI	(+) RIMBORSI E POSTE RETTIFICATIVE DI BILANCIO	(+/-) ALTRE POSTE RETTIFICATIVE
001 - Organi costituzionali, a rilevanza costituzionale e Presidenza del Consiglio dei ministri			2.362.166				2.362.166
002 - Amministrazione generale e supporto alla rappresentanza generale di Governo e dello Stato sul territorio	526.616	16	6.932		85.579		619.143
003 - Relazioni finanziarie con le autonomie territoriali	49.017	1.051.018	114.401.924		18.168	2.052.679	117.572.805
004 - L'Italia in Europa e nel mondo	871.372	19	21.476.039	129.445	459.154	556.508	23.492.537
005 - Difesa e sicurezza del territorio	19.027.677	392	58.178		1.572.201	404.152	21.062.601
006 - Giustizia	8.085.556	147	384.673		(399.492)	114	8.070.998
007 - Ordine pubblico e sicurezza	9.198.516		911.767		524.592	50.984	10.685.859
008 - Soccorso civile	2.286.981	28.399	2.906.970		(22.967)	346.587	5.545.969
009 - Agricoltura, politiche agroalimentari e pesca	110.475		526.133		38.181		674.789
010 - Energia e diversificazione delle fonti energetiche	14.968		160.045		(1.418)		173.595
011 - Competitività e sviluppo delle imprese	74.327	33.938	20.200.858		(18.173)	545.072	20.836.022
012 - Regolazione dei mercati	10.022		5.538		2.581		18.141
013 - Diritto alla mobilità e sviluppo dei sistemi di trasporto	262.915		8.859.595		51.188	673	9.174.371
014 - Infrastrutture pubbliche e logistica	144.246		970.458		74.187		1.188.891

Segue Tavola 76 - Rilevazione dei costi dell'anno 2019: Riconciliazione fra Consuntivo Economico e Rendiconto Generale dello Stato (migliaia di euro)

RILEVAZIONI DEI COSTI DELL'ANNO 2019 Riconciliazione fra Consuntivo Economico e Rendiconto Generale dello Stato

(in migliaia di €)

Missioni	COSTI SOSTENUTI	(+) ONERI FINANZIARI	(+) COSTI DISLOCATI	(+) FONDI DA ASSEGNARE	(+/-) RETTIFICHE ED INTEGRAZIONI	(+) RIMBORSI E POSTE RETTIFICATIVE DI BILANCIO	(+/-) ALTRE POSTE RETTIFICATIVE
015 - Comunicazioni	57.964		537.338		13.518		608.821
016 - Commercio internazionale ed internazionalizzazione del sistema produttivo	9.615		168.088		55		177.758
017 - Ricerca e innovazione	57.860		3.095.629		(19.173)		3.134.316
018 - Sviluppo sostenibile e tutela del territorio e dell'ambiente	499.012	1.587	302.092		186.190	11.564	1.000.444
019 - Casa e assetto urbanistico	3.098		300.040		14.195		317.333
020 - Tutela della salute	231.909		858.281		(89.008)		1.001.182
021 - Tutela e valorizzazione dei beni e attività culturali e paesaggistici	871.732	7.791	648.574		76.522	41.831	1.646.449
022 - Istruzione scolastica	46.404.449		989.925		220.285	20	47.614.679
023 - Istruzione universitaria e formazione post-universitaria	429.936	4.866	7.609.869		64.277	17.972	8.126.919
024 - Diritti sociali, politiche sociali e famiglia	27.865		34.731.651		(1.297)		34.758.219
025 - Politiche previdenziali	5.675		83.949.208		565.516	42.000	84.562.399
026 - Politiche per il lavoro	19.018		6.930.602		17.485		6.967.104
027 - Immigrazione, accoglienza e garanzia dei diritti	56.758		2.466.107		(2.760)	90	2.520.195
028 - Sviluppo e riequilibrio territoriale			357.268				357.268

Segue Tavola 76 - Rilevazione dei costi dell'anno 2019: Riconciliazione fra Consuntivo Economico e Rendiconto Generale dello Stato (migliaia di euro)

RILEVAZIONI DEI COSTI DELL'ANNO 2019
Riconciliazione fra Consuntivo Economico e Rendiconto Generale dello Stato

(in migliaia di €)

Missioni	COSTI SOSTENUTI	(+) ONERI FINANZIARI	(+) COSTI DISLOCATI	(+) FONDI DA ASSEGNARE	(+/-) RETTIFICHE ED INTEGRAZIONI	(+) RIMBORSI E POSTE RETTIFICATIVE DI BILANCIO	(+/-) ALTRE POSTE RETTIFICATIVE
029 - Politiche economico-finanziarie e di bilancio e tutela della finanza pubblica	5.713.846	3.759.312	5.284.621		260.296	70.575.614	85.593.689
030 - Giovani e sport			875.012				875.012
031 - Turismo	2.172		36.169		(1.310)		37.032
032 - Servizi istituzionali e generali delle amministrazioni pubbliche	796.600	5.959	642.472	294.299	754.323	70.061	2.563.715
034 - Debito pubblico		63.473.077		675.761	82.090	217.982.522	282.213.450
TOTALE GENERALE	95.850.195	68.366.522	323.014.222	1.099.505	4.524.986	292.698.443	785.553.872

6 ECORENDICONTO DELLO STATO

La legge di riforma della contabilità e finanza pubblica, legge n. 196 del 31 dicembre 2009, all'articolo 36, comma 6, stabilisce che in allegato al Rendiconto generale dello Stato siano illustrate le *“risultanze delle spese relative ai Programmi aventi natura o contenuti ambientali”* definite come *“le risorse impiegate per finalità di protezione dell'ambiente, riguardanti attività di tutela, conservazione, ripristino e utilizzo sostenibile delle risorse e del patrimonio naturale”*. La norma prevede che ogni amministrazione fornisca sistematicamente al Ministero dell'economia e delle finanze le informazioni necessarie secondo schemi contabili e modalità di rappresentazione stabilite con Determina del Ragioniere Generale dello Stato, e coerenti con gli indirizzi e i regolamenti comunitari in materia.

In applicazione della predetta norma, il Rendiconto generale dello Stato relativo all'esercizio finanziario del 2019 ha costituito la decima occasione consecutiva di informazione sulle spese ambientali dello Stato.

In particolare, la Ragioneria Generale dello Stato in prima approssimazione ha individuato per il bilancio consuntivo del 2019 i capitoli e i piani gestionali di ciascun Ministero che contengono in tutto o in parte spese ambientali. Il risultato di tale lavoro è stato successivamente verificato ed integrato dalle singole amministrazioni, pervenendo ad un risultato definitivo e condiviso. Le metodologie per l'individuazione e la classificazione delle spese ambientali hanno seguito le disposizioni contenute nella Determina del Ragioniere Generale dello Stato n. 39816 del 18 marzo 2011.

Secondo quanto stabilito con la citata Determina, le informazioni fornite dalle amministrazioni sulle spese ambientali sono elaborate e rappresentate in forma aggregata e vengono illustrate in apposita sezione della Relazione illustrativa del Conto del bilancio.

6.1 DEFINIZIONI, CLASSIFICAZIONI E CARATTERISTICHE DEI DATI

Le definizioni e le classificazioni di riferimento per la identificazione e la classificazione delle spese ambientali sono quelle adottate per il Sistema europeo per la raccolta dell'informazione economica sull'ambiente SERIEE (*Système Européen de Rassemblement de l'Information Economique sur l'Environnement*): il sistema europeo **dedicato alla contabilità satellite delle spese ambientali, definito in sede Eurostat e basato su definizioni e classificazioni coerenti** con le classificazioni economica e funzionale adottate nell'ambito dei regolamenti comunitari in materia di contabilità nazionale.

Tale sistema individua due tipologie di spese ambientali tra loro complementari:

- le spese per la **“protezione dell'ambiente”**, ossia le spese per le attività e le azioni il cui scopo principale è la prevenzione, la riduzione e l'eliminazione dell'inquinamento (emissioni atmosferiche, scarichi idrici, rifiuti, inquinamento del suolo, ecc.), così come di ogni altra forma di degrado ambientale (perdita di biodiversità, erosione del suolo, salinizzazione, ecc.). Tali spese sono classificate secondo la classificazione **Cepa** (*Classification of Environmental Protection Activities and expenditure* – Classificazione delle attività e delle spese per la protezione dell'ambiente);
- le spese per l'**“uso e gestione delle risorse naturali”**, ossia le spese per le attività e le azioni finalizzate all'uso e gestione delle risorse naturali (acque interne, risorse energetiche, risorse forestali, fauna e flora selvatiche, ecc.) e alla loro tutela da fenomeni di depauperamento ed esaurimento. Tali spese sono classificate secondo la classificazione **Cruma** (*Classification of Resource Use and Management Activities and expenditures* – Classificazione delle attività e delle spese per l'uso e gestione delle risorse naturali).

Entrambe le classificazioni al primo livello della struttura si articolano in classi (identificate dalle cifre da 1 a 9 per la Cepa e da 10 a 16 per la Cruma), le quali a loro volta si articolano in voci di maggiore dettaglio (identificate da codici a due o più cifre). Le articolazioni delle classificazioni Cepa e Cruma sono riportate nel Prospetto 1 e nel Prospetto 2 del Glossario.

I dati elaborati sono stati rilevati a livello dei singoli piani gestionali in cui si articolano i capitoli del bilancio dello Stato. Per una descrizione della metodologia impiegata per l'individuazione delle spese ambientali, si rimanda alla Determina del Ragioniere Generale dello Stato n. 39816 del 18 marzo 2011.

Le risorse rappresentate in questa sezione si riferiscono alla **spesa primaria**, ovvero alla spesa depurata dalla componente degli interessi passivi, dei redditi da capitale e del rimborso delle passività finanziarie. La spesa che si rappresenta, inoltre, fa riferimento alle risorse per la protezione dell'ambiente e l'uso e gestione delle risorse naturali effettuate a beneficio della collettività, e non anche alle stesse tipologie di spese che le amministrazioni dello Stato sostengono a proprio uso e consumo. L'aggregato di spesa preso a riferimento è pertanto depurato anche dalle spese che le amministrazioni sostengono per la produzione di servizi ambientali ad uso interno, quando rivestono il ruolo di produttori, o per l'acquisto degli stessi, quando rivestono il ruolo di utilizzatori di beni e servizi ambientali. Pertanto, sono state escluse dal calcolo, ad esempio, le spese sostenute dalle amministrazioni per lo smaltimento dei propri rifiuti, sia nel caso in cui tale servizio sia stato svolto con strutture proprie, sia nel caso in cui tale servizio sia stato acquistato da soggetti terzi²².

L'ammontare delle spese ambientali così individuato può risultare sottostimato in virtù dell'esistenza di una serie di piani gestionali per i quali, allo stato attuale delle informazioni disponibili alle amministrazioni, non è stato possibile individuare con sufficiente precisione la destinazione finale della spesa e/o l'ammontare destinato a finalità ambientali. Si tratta per lo più di capitoli o piani gestionali riguardanti trasferimenti ad altri soggetti al di fuori delle amministrazioni centrali dello Stato, per i quali le amministrazioni centrali stesse non sono in possesso di sufficienti informazioni sulle finalità delle spese realizzate dai destinatari delle risorse trasferite (è il caso, ad esempio, di alcuni trasferimenti destinati al finanziamento ordinario degli enti territoriali o di alcuni contributi agli investimenti alle imprese o contributi per il finanziamento dei programmi regionali di sviluppo). In mancanza di tali informazioni, ai fini dell'aggregazione dei dati, tali piani gestionali sono stati esclusi. Di conseguenza l'ammontare delle spese ambientali può risultare sottostimato in relazione all'esistenza di trasferimenti che potrebbero includere spese a finalità ambientali.

6.2 RISORSE FINANZIARIE DESTINATE ALLA SPESA PRIMARIA AMBIENTALE

6.2.1 SETTORI AMBIENTALI DI INTERVENTO E NATURA ECONOMICA DELLA SPESA

Le risorse finanziarie destinate dallo Stato alla spesa primaria per la protezione dell'ambiente e l'uso e gestione delle risorse naturali ammontano nel 2019 a circa 5,7 miliardi di euro, pari allo 0,8% della spesa primaria complessiva del bilancio dello Stato. Si tratta della massa spendibile per la spesa primaria ambientale, ossia della somma dei residui passivi accertati provenienti dagli esercizi precedenti e delle risorse definitive stanziare in conto competenza nel 2019. In particolare, i residui, pari a circa 1.915 milioni di euro, costituiscono circa il 33,7% del totale delle risorse (cfr. Tavola 77 e Tavola 78 in allegato). Rispetto al 2018, la spesa ambientale è aumentata di circa 970 milioni di euro, ovvero del 20,5% circa.

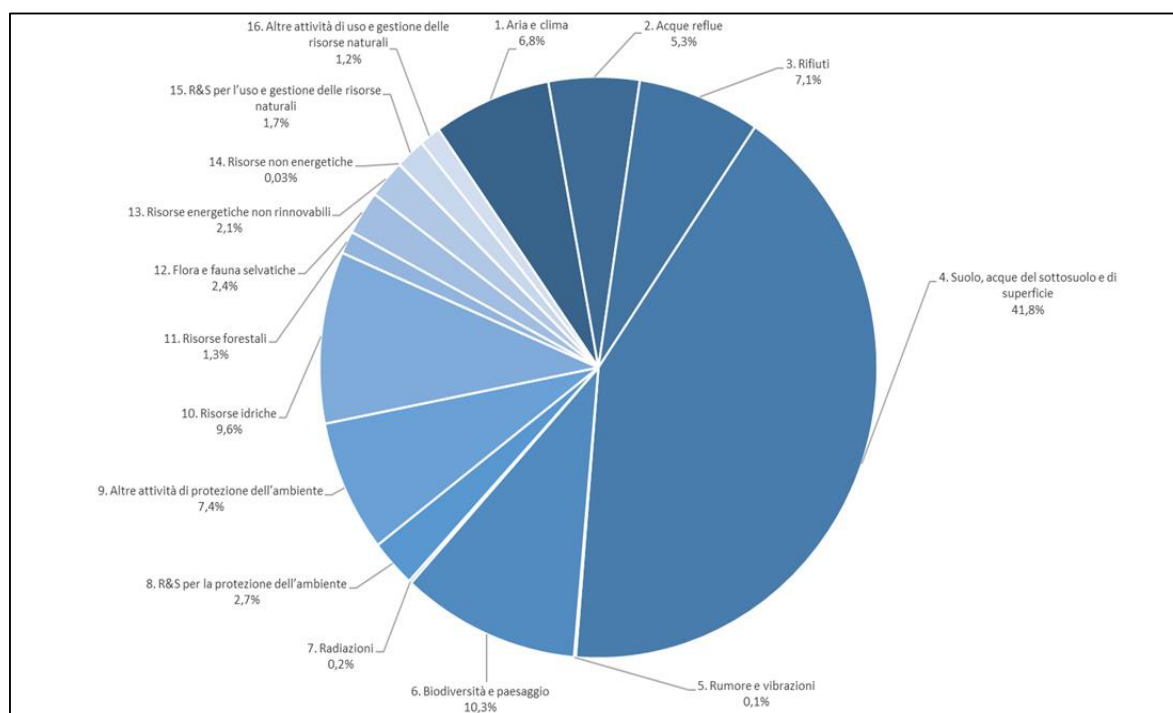
I settori ai quali nel complesso è destinato circa il 62% della spesa primaria ambientale (Grafico 15) sono quelli della "protezione e risanamento del suolo, delle acque del sottosuolo e di superficie" (41,8%), della "biodiversità e paesaggio" (10,3%) e dell'"uso e gestione delle acque interne" (9,6%).

Un altro 36% circa delle risorse si ripartisce tra le classi "altre attività di protezione dell'ambiente" (7,4%), "gestione dei rifiuti" (7,1%), "protezione dell'aria e del clima" (6,8%), "gestione delle acque reflue" (5,3%), "ricerca e sviluppo per la protezione dell'ambiente" (2,7%), "uso e gestione della flora e della fauna selvatiche" (2,4%), "uso e gestione delle materie prime energetiche non rinnovabili (combustibili fossili)" (2,1%) e "ricerca e sviluppo per l'uso e la gestione delle risorse naturali" (1,7%).

La restante spesa ambientale è ripartita tra le classi "uso e gestione delle foreste" (1,3%), "altre attività di uso e gestione delle risorse naturali" (1,2%), "protezione dalle radiazioni" (0,2%), "abbattimento del rumore e delle vibrazioni" (0,1%) ed "uso e gestione delle materie prime non energetiche" (0,03%).

²² L'ammontare di risorse destinate dalle amministrazioni a spese per la produzione o l'acquisto di servizi ambientali ad uso interno è una porzione modesta del totale delle risorse destinate a spese ambientali. Tale quota è stata stimata pari a circa il 9% in termini di massa spendibile.

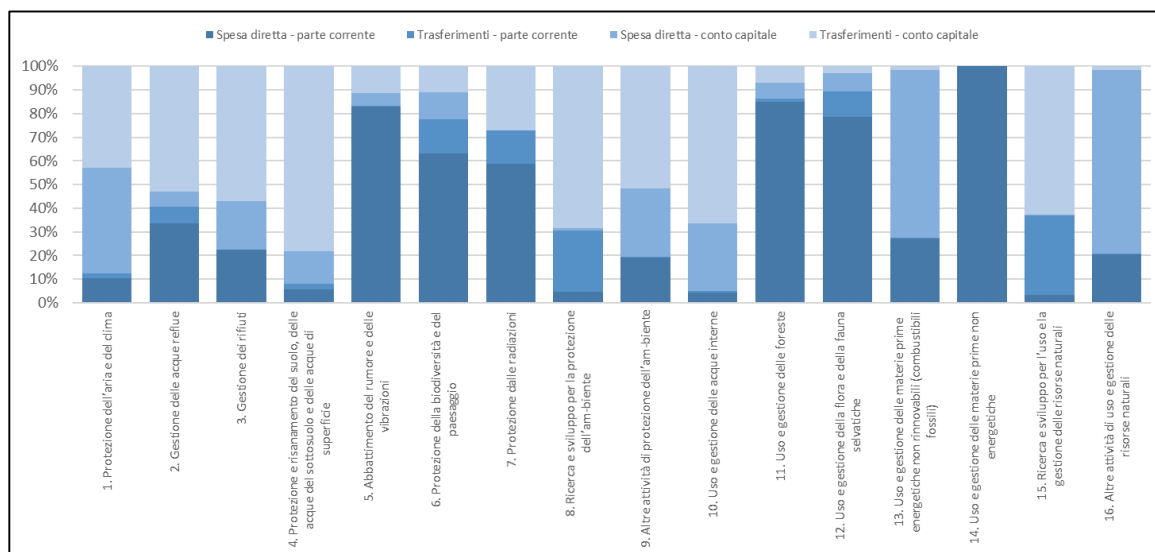
Grafico 15 - Spesa primaria per l'ambiente: massa spendibile a consuntivo per settore ambientale - Anno 2019
(distribuzione percentuale)



Il 38% della spesa primaria ambientale è costituita da spesa diretta (Grafico 16). La restante parte (62%) è costituita da trasferimenti (amministrazioni pubbliche, imprese, famiglie e istituzioni sociali private), di cui gran parte è in conto capitale (92,6%). I settori in cui i trasferimenti in conto capitale rappresentano la quota maggiore della spesa ambientale sono: “protezione e risanamento del suolo, delle acque del sottosuolo e di superficie” (78,3%), “ricerca e sviluppo per la protezione dell’ambiente (68,5%)”, “uso e gestione delle acque interne” (66,5%), “ricerca e sviluppo per l’uso e la gestione delle risorse naturali” (62,8%), “gestione dei rifiuti” (57%), “gestione delle acque reflue” (53%), “altre attività di protezione dell’ambiente” (51,7%), “protezione dell’aria e del clima” (43%), “protezione dalle radiazioni” (27,3%), “abbattimento del rumore e delle vibrazioni” (11,3%). I settori la cui spesa è prevalentemente in conto capitale, ma non costituita da trasferimenti (spesa diretta in conto capitale), sono quelli delle “altre attività di uso e gestione delle risorse naturali”, “uso e gestione delle materie prime energetiche non rinnovabili (combustibili fossili)” e “protezione dell’aria e del clima”, le cui spese fanno capo principalmente al Ministero dell’ambiente e della tutela del territorio e del mare.

La spesa diretta corrente prevale nei settori dell’“uso e gestione delle materie prime non energetiche” (100%), “abbattimento del rumore e delle vibrazioni” (83%), in gran parte imputabile agli interventi del Ministero dell’ambiente e della tutela del territorio e del mare, nonché nel settore dell’“uso e gestione delle foreste” (84,8%), nell’ambito del quale le risorse sono assorbite per la maggior parte dal Ministero della difesa per le attività svolte dal Comando Unità Carabinieri per la tutela forestale, ambientale e agroalimentare; tale tipologia di spesa appare anche molto rilevante nei settori dell’“uso e gestione della flora e della fauna selvatiche” (78,7%), nell’ambito del quale le risorse sono attribuibili per la maggior parte al Ministero delle infrastrutture e dei trasporti ed al Ministero della difesa, e della “protezione della biodiversità e del paesaggio” (63,2%), le cui spese fanno capo principalmente al Ministero dell’interno per le attività svolte dal Corpo nazionale dei vigili del fuoco.

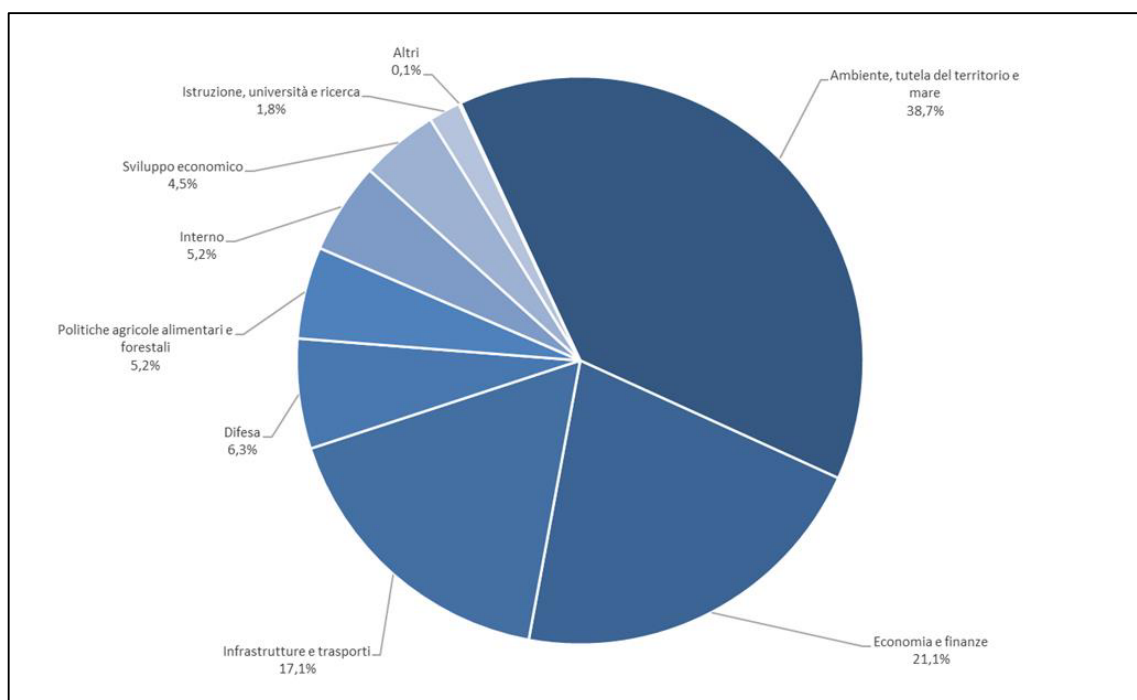
Grafico 16 - Spesa primaria per l'ambiente: massa spendibile a consuntivo per settore ambientale distinta per spesa diretta trasferimenti - Anno 2019 (distribuzione percentuale)



6.2.2 SPESA PRIMARIA AMBIENTALE PER MINISTERO E PER MISSIONE

La spesa ambientale è finanziata in maggior misura dal Ministero dell'ambiente e della tutela del territorio e del mare (38,7%), dal Ministero dell'economia e delle finanze (21,1%) e dal Ministero delle infrastrutture e dei trasporti (17,1%), che insieme rappresentano circa il 77% della massa spendibile ambientale (Grafico 17). Inoltre, circa un ulteriore quinto delle risorse risulta complessivamente finanziato dal Ministero della difesa (6,3%), dal Ministero delle politiche agricole alimentari e forestali (5,2%), dal Ministero dell'interno (5,2%) e dal Ministero dello sviluppo economico (4,5%). Infine, contribuiscono in minor misura il Ministero dell'istruzione, dell'università e della ricerca (1,8) ed i restanti Ministeri (0,1%).

Grafico 17 - Spesa primaria per l'ambiente: massa spendibile a consuntivo per Ministero - Anno 2019 (distribuzione percentuale)



La distribuzione della spesa primaria ambientale tra i diversi Ministeri discende dalle diverse competenze degli stessi in materia ambientale, che ben si riflettono nella distribuzione della spesa per Missione (Grafico 18 e Tavola 79 in allegato).

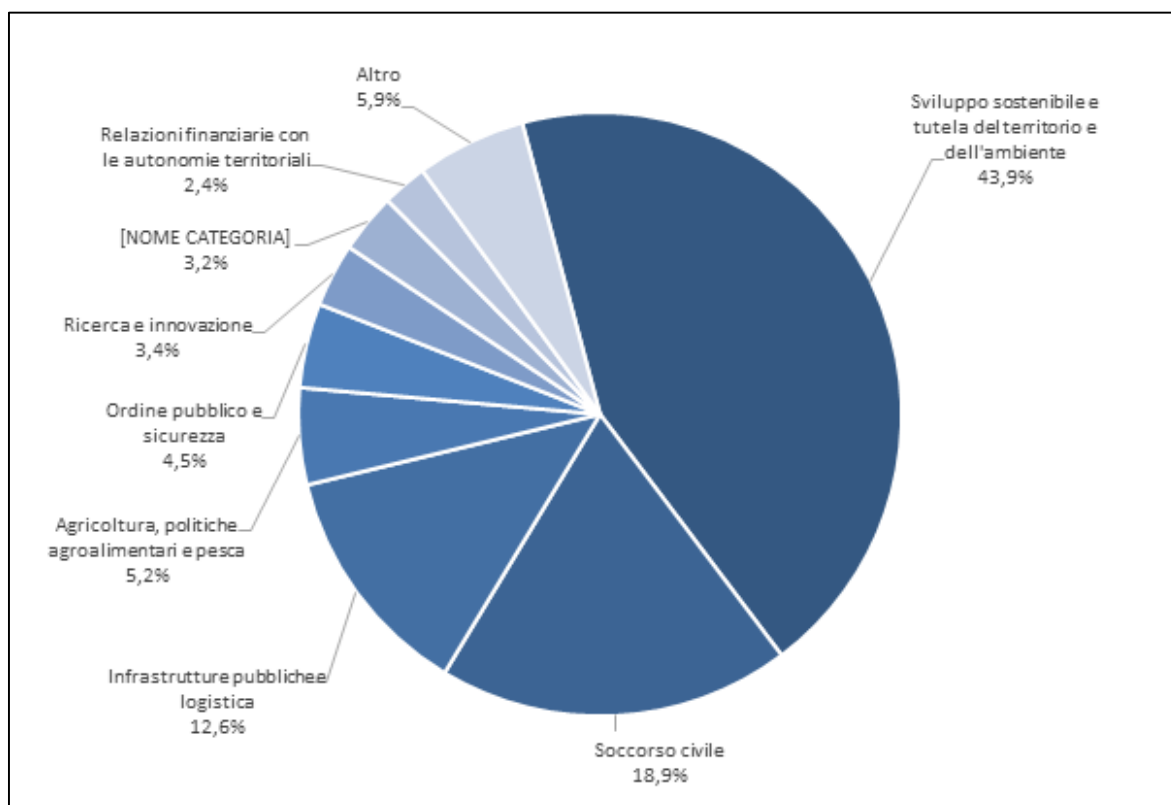
Gran parte della massa spendibile ambientale è destinata alla Missione *“Sviluppo sostenibile e tutela del territorio e dell'ambiente”* (43,9%), in cui rientrano le spese sostenute dal Ministero dell'ambiente e della tutela del territorio e del mare principalmente per i Programmi relativi alla *“Gestione delle risorse idriche, tutela del territorio e bonifiche”*, alla *“Prevenzione e gestione dei rifiuti, prevenzione degli inquinamenti”* ed ai *“Programmi e interventi per il governo dei cambiamenti climatici, gestione ambientale ed energie rinnovabili”*. In questa Missione rientrano anche le attività svolte nell'ambito del Programma *“Approntamento e impiego Carabinieri per la tutela forestale, ambientale e agroalimentare”* da parte del Comando Unità Carabinieri per la tutela forestale, ambientale e agroalimentare del Ministero della difesa. Nell'ambito della suddetta Missione e dei relativi Programmi, particolarmente rilevanti sono le Azioni *“Protezione e difesa del suolo, tutela dell'assetto idrogeologico e rappresentazione del territorio”*, *“Interventi per la mobilità sostenibile e per l'efficientamento e il risparmio energetico”*, *“Politiche per la riduzione e la prevenzione della produzione dei rifiuti, per la corretta gestione e il riutilizzo degli stessi e per il contrasto alla loro gestione illegale”* finanziate dal Ministero dell'ambiente e della tutela del territorio e del mare.

La spesa primaria ambientale della Missione *“Soccorso Civile”* (18,9%) è sostenuta principalmente dal Ministero dell'economia e delle finanze nell'ambito delle attività svolte nel Programma di spesa per la *“Protezione civile”* relative alla mitigazione del rischio idraulico e idrogeologico.

La spesa ambientale della Missione *“Infrastrutture pubbliche e logistica”* (12,6%) riguarda le attività del Ministero delle infrastrutture e dei trasporti, principalmente relative al Programma *“Opere strategiche, edilizia statale ed interventi speciali e per pubbliche calamità”* e all'Azione *“Realizzazione del sistema MOSE”*.

La spesa ambientale della Missione *“Agricoltura, politiche agroalimentari e pesca”* (5,2%) riguarda le attività del Ministero delle politiche agricole alimentari e forestali ricadenti principalmente nel Programma *“Politiche europee ed internazionali e dello sviluppo rurale”*, e in particolare nell'Azione *“Piano irriguo nazionale”*, ove sono rilevanti le spese per garantire l'avvio della realizzazione delle opere previste dal piano irriguo nazionale.

Grafico 18 - Spesa primaria per l'ambiente: massa spendibile a consuntivo per Missione - Anno 2019 (distribuzione percentuale)



La spesa primaria ambientale della Missione “Ordine pubblico e sicurezza” (4,5%) riguarda le attività del Ministero delle infrastrutture e dei trasporti svolte nell’ambito del Programma per la “Sicurezza e controllo nei mari, nei porti e sulle coste” attraverso le Capitanerie di Porto.

Infine, ulteriori spese ambientali sono incluse nell’ambito delle Missioni “Ricerca e innovazione” (3,4%), “Energia e diversificazione delle fonti energetiche” (3,2%) e “Relazioni finanziarie con le autonomie territoriali” (2,4%).

6.3 LA SPESA PRIMARIA AMBIENTALE REALIZZATA

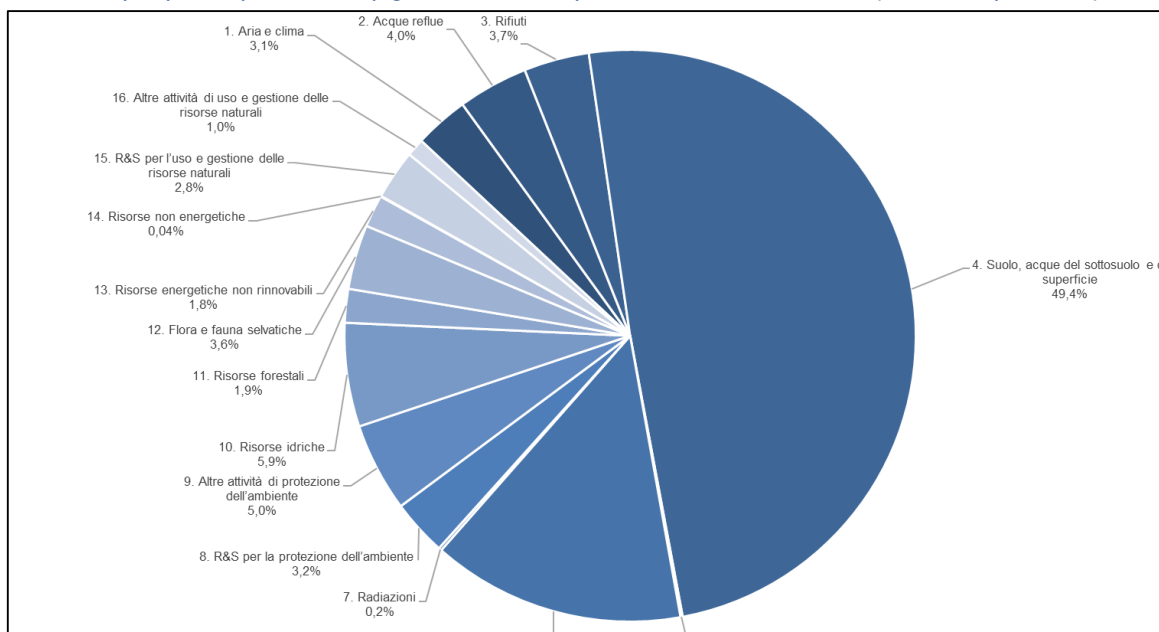
La spesa primaria ambientale effettivamente realizzata, in termini di pagamenti in conto competenza e in conto residui, ammonta nel 2019 a circa 3,3 miliardi di euro, pari al 58,6% del totale delle risorse finanziarie destinate alla protezione dell’ambiente e all’uso e gestione delle risorse naturali (massa spendibile). I pagamenti in conto residui, pari a circa 642 milioni di euro, costituiscono il 19,2% del totale dei pagamenti (cfr. Tavola 80, Tavola 81 e Tavola 82 in allegato).

In termini di pagamenti, la spesa primaria ambientale è pari nel 2019 allo 0,6% dei pagamenti della spesa primaria complessiva del bilancio dello Stato; questi ultimi rappresentano circa il 76,9% delle risorse finanziarie disponibili per il totale della spesa primaria dello Stato (massa spendibile).

I settori nei quali si registrano i maggiori pagamenti sono quelli della “protezione e risanamento del suolo, delle acque del sottosuolo e delle acque di superficie” e della “protezione della biodiversità e del paesaggio”, cui corrispondono rispettivamente il 49,4% ed il 14,3% del totale dei pagamenti (Grafico 19). Questi due settori di spesa coprono quindi circa il 64% della spesa ambientale realizzata.

Circa un altro quarto del totale dei pagamenti è relativo ai settori “uso e gestione delle acque interne” (5,9%), “altre attività di protezione dell’ambiente” (5%), “gestione delle acque reflue” (4%), “gestione dei rifiuti” (3,7%), “uso e gestione della flora e della fauna selvatiche” (3,6%) e “ricerca e sviluppo per la protezione dell’ambiente” (3,2%). Infine, il restante 11% circa dei pagamenti di spesa di natura ambientale avviene per la “protezione dell’aria e del clima” (3,1%), la “ricerca e sviluppo per l’uso e gestione delle risorse naturali” (2,8%), l’“uso e gestione delle foreste” (1,9%), le “risorse energeticamente non rinnovabili” (1,8%), le “altre attività di uso e gestione delle risorse naturali” (1%) ed altri settori con un peso inferiore. Rispetto al grafico che illustra la composizione per settore ambientale della massa spendibile (Grafico 15), le differenze si spiegano con la diversa capacità di spesa dei settori ambientali.

Grafico 19 - Spesa primaria per l'ambiente: pagamenti a consuntivo per settore ambientale - Anno 2019 (distribuzione percentuale)



L'analisi della quota dei pagamenti totali effettuati in relazione al complesso delle risorse disponibili (Tavola 81 in allegato) evidenzia l'esistenza di cinque settori di spesa con un grado di realizzazione della spesa superiore all'80%: i settori di attività "uso e gestione delle materie prime non energetiche" (96,9%), "ricerca e sviluppo per l'uso e la gestione delle risorse naturali" (95,7%), "uso e gestione delle foreste" (88,2%), "uso e gestione della flora e della fauna selvatiche" (87,3%), "protezione della biodiversità e del paesaggio" (81,3%).

I settori caratterizzati dai più bassi gradi di realizzazione della spesa sono rappresentati da "protezione dell'aria e del clima" (26,3%) e "gestione dei rifiuti" (30,5%).

6.4 LE RISORSE DESTINATE ALLA SPESA PRIMARIA AMBIENTALE NEI VARI MOMENTI DELLA GESTIONE

La Tavola 82 in allegato mostra in dettaglio le risorse finanziarie destinate alla spesa primaria ambientale nei vari momenti della gestione dell'esercizio 2019: dagli stanziamenti iniziali stabiliti con la legge di bilancio, agli stanziamenti definitivi comprensivi delle variazioni di bilancio effettuate in corso d'anno; dagli impegni ai pagamenti e alle economie o maggiori spese, fino alla formazione dei residui passivi a fine esercizio.

Una quota non trascurabile delle risorse disponibili è rappresentata dalle risorse che si aggiungono in corso d'esercizio alle dotazioni iniziali (costituite da residui e stanziamenti iniziali). Le variazioni definitive in conto competenza costituiscono infatti quasi il 10% della massa spendibile e il 15% circa degli stanziamenti definitivi di competenza. In valore assoluto, il fenomeno risulta evidente per la "protezione e risanamento del suolo, delle acque del sottosuolo e delle acque di superficie", pari a circa 244 milioni di euro che rappresentano il 43,1% del totale delle variazioni definitive, e la "protezione dell'aria e del clima". In particolare, per il primo settore, le maggiori risorse assegnate in corso d'anno sono destinate ai progetti relativi alla difesa del suolo, al dissesto idrogeologico, al risanamento ambientale e alle bonifiche all'interno del Programma di spesa finalizzato al "Sostegno allo sviluppo sostenibile" nello stato di previsione del Ministero dell'economia e delle finanze, nell'ambito della Missione "Sviluppo sostenibile e tutela del territorio e dell'ambiente".

Per il settore "protezione dell'aria e del clima", le variazioni in corso d'anno, pari a circa 82 milioni di euro che rappresentano il 14,4% del totale delle variazioni definitive, riguardano, in gran parte, le risorse destinate agli interventi per il disinquinamento e per il miglioramento della qualità dell'aria, all'interno del Programma di spesa finalizzato alla "Prevenzione e gestione dei rifiuti, prevenzione degli inquinamenti" nello stato di previsione del Ministero dell'ambiente e della tutela del territorio e del mare, sempre nell'ambito della Missione "Sviluppo sostenibile e tutela del territorio e dell'ambiente".

Nell'ambito delle risorse disponibili (massa spendibile), gli stanziamenti risultano pressoché tutti impegnati: la percentuale di impegno degli stanziamenti per i diversi settori ambientali di intervento è pari in media al 93,4%, con valori quasi sempre superiori all'80%.

Come già evidenziato in precedenza, una quota dei pagamenti, pari a circa il 19,2%, è effettuata in conto residui. All'inizio dell'anno 2019, i residui accertati su spese ambientali ammontavano a circa 1.915 milioni. Al termine dell'esercizio 2019, l'ammontare di tali residui, comprensivo dei residui non spesi provenienti dagli esercizi precedenti e dei residui di nuova formazione, è aumentato a circa 2.135 milioni di euro.

Dato l'elevato tasso di impegno delle risorse stanziato nell'esercizio, i residui sono prevalentemente residui propri; il coefficiente di realizzazione non elevatissimo (pari in media a circa il 58,6%) indica comunque il persistere di un ammontare rilevante dei residui i quali, nonostante un certo grado di smaltimento di quelli provenienti dagli esercizi precedenti (determinato dai pagamenti effettuati a valere su queste risorse), si compongono a fine esercizio sia di residui provenienti da esercizi antecedenti al 2019 sia di residui di nuova formazione (il coefficiente di realizzazione delle risorse impegnate in conto competenza è 75,7%).

**ALLEGATO: I DATI
DELL'ECORENDICONTO
IN DETTAGLIO**

Tavola 77 - Spesa primaria per l'ambiente: massa spendibile a consuntivo per titolo, categoria economica e settore ambientale - Anno 2019

	1. Protezione dell'aria e del clima	2. Gestione delle acque reflue	3. Gestione dei rifiuti	4. Protezione e risanamento del suolo, delle acque del sottosuolo e delle acque di superficie	5. Abbattimento del rumore e delle vibrazioni	6. Protezione della biodiversità e del paesaggio	7. Protezione dalle radiazioni	8. Ricerca e sviluppo per la protezione dell'ambiente	9. Altre attività di protezione dell'ambiente	10. Uso e gestione delle acque interne	11. Uso e gestione delle foreste	12. Uso e gestione della flora e della fauna selvatiche	13. Uso e gestione delle materie prime energetiche non rinnovabili (combustibili fossili)	14. Uso e gestione delle materie prime non energetiche	15. Ricerca e sviluppo per l'uso e la gestione delle risorse naturali	16. Altre attività di gestione delle risorse naturali	TOTALE
TITOLO I - SPESE CORRENTI	48.336.883	121.206.451	90.835.689	191.251.143	4.809.156	455.291.511	6.669.771	46.308.853	82.054.048	27.001.040	62.129.061	124.564.126	33.704.209	14.664.405	36.155.264	14.539.102	1.346.372.683
Altre uscite correnti	263.054	244.922	182.783	225.518	2.2723	56.616	2.590	-	7.128.671	-	2.250	44.030	240.331	-	903.256	9.316.743	
Ammortamenti	-	-	-	-	-	-	-	-	-	-	-	-	-	-	-	-	
Consumi intermedi	28.312.650	49.324.337	42.864.615	15.511.724	2.116.515	84.851.180	2.267.336	5.353.840	49.767.756	13.120.416	5.946.874	14.649.848	30.902.814	401.491	817.620	3.294.489	
Imposte pagate sulla produzione	3.145.738	3.728.932	4.620.134	10.153.704	158.674	17.423.889	186.297	103.894	2.506.249	635.320	5.073.890	7.376.326	130.546	64.837	889.816	1.548.331	
Poste correttive e compensative	-	-	-	-	-	3.738.197	-	-	184.722	-	196.747	-	-	-	4.119.666	-	
Redditi da lavoro dipendente	8.432.705	47.625.339	42.967.114	110.760.925	2.483.070	265.310.081	2.930.509	1.678.027	21.755.912	10.885.549	50.032.382	87.418.844	2.058.099	1.000.077	1.676.530	8.380.629	
Risorse proprie Unione Europea	-	-	-	-	-	-	-	-	-	-	-	-	-	-	-	-	
Trasferimenti correnti a estero	7.126.111	1.294.259	200.704	651.663	-	1.288.707	-	506.412	151.172	1.248.101	34	188.675	372.419	-	-	-	
Trasferimenti correnti a famiglie e istituzioni sociali private	226	68	339	452	-	1.565.758	-	-	113	-	82.735	877.244	-	68	90	2.527.092	
Trasferimenti correnti a imprese	-	1.311.654	-	-	-	-	-	-	-	1.311.654	-	14.009.159	-	-	-	-	
Trasferimenti correnti ad amministrazioni pubbliche	1.056.350	17.676.940	-	53.947.157	28.175	81.057.073	1.283.039	38.666.681	1.050.452	-	894.148	-	-	32.771.230	412.307	228.843.552	
TITOLO II - SPESE IN CONTO CAPITALE	340.989.225	1.781.196.698	313.980.271	2.188.121.048	954.017	132.135.515	2.902.490	105.332.273	336.802.169	516.811.518	9.967.083	14.599.414	88.636.398	-	61.406.095	54.867.024	4.345.281.238
Acquisizioni di attività finanziarie	8.000.545	-	8.000.545	8.000.545	-	8.000.545	-	-	10.000.000	-	-	-	-	-	-	-	
Altri trasferimenti in conto capitale	-	21.607.415	-	910.915.710	-	2.399.380	-	-	-	-	-	-	-	-	-	-	
Contributi agli investimenti a estero	-	-	-	-	-	-	2.500.000	-	1.601.288.863	-	-	-	-	-	-	-	
Contributi agli investimenti a famiglie e istituzioni sociali private	5.000.000	-	-	-	-	-	-	-	1.000.000	-	-	-	-	-	-	-	
Contributi agli investimenti ad amministrazioni pubbliche	92.040.994	137.199.269	230.797.018	715.247.568	651.941	51.104.923	-	97.702.688	55.309.984	305.102.690	2.708.918	-	1.500.000	57.829.464	1.000.000	1.747.695.157	
Contributi agli investimenti ad imprese	70.188.610	-	-	237.753.408	-	10.682.015	-	6.600.541	-	56.518.135	2.383.797	4.003.495	452.611	3.453.188	-	392.035.801	
Investimenti fissi lordi acquisiti di terreni	165.739.076	19.390.014	75.182.708	316.204.117	302.076	59.988.652	2.490	1.529.044	110.363.322	155.190.693	4.874.368	10.595.919	86.683.787	123.442	53.867.024	1.060.036.733	
Totale complessivo	385.306.059	299.403.149	404.815.959	2.379.372.191	5.763.173	587.427.026	9.172.261	151.641.127	418.866.217	543.812.558	72.096.144	139.163.540	122.940.607	14.664.405	97.561.359	69.406.126	5.691.603.901

Tavola 78 - Spesa primaria per l'ambiente: percentuale dei residui iniziali accertati sulla massa spendibile a consuntivo per titolo, categoria economica e settore ambientale - Anno 2019 (valori percentuali)

TITOLO I - SPESE CORRENTI	1. Protezione dell'aria e del clima	2. Gestione delle acque reflue	3. Gestione dei rifiuti	4. Protezione e risarcimento del suolo, delle acque del sottosuolo e delle acque di superficie	5. Abbattimento del rumore e delle vibrazioni	6. Protezione della biodiversità e del paesaggio	7. Protezione dalle radiazioni	8. Ricerca e sviluppo per la protezione dell'ambiente	9. Altre attività di protezione dell'ambiente	10. Uso e gestione delle acque interne	11. Uso e gestione delle foreste	12. Uso e gestione della flora e della fauna selvatiche	13. Uso e gestione delle materie prime energetiche non rinnovabili (combustibili fossili)	14. Uso e gestione delle materie prime non energetiche	15. Ricerca e sviluppo per l'uso e la gestione delle risorse naturali	16. Altre attività di gestione delle risorse naturali	TOTALE
Altre uscite correnti	2,8%	0,7%	0,0%	0,8%	0,0%	0,0%	0,1%	-	0,1%	-	0,0%	4,0%	3,1%	-	-	0,8%	0,4%
Ammortamenti	-	-	-	-	-	-	-	-	-	-	-	-	-	-	-	-	-
Consumi intermedi	45,0%	37,0%	13,5%	22,8%	38,0%	35,9%	30,9%	31,5%	42,0%	9,5%	27,0%	32,0%	27,9%	15,0%	13,6%	29,4%	32,1%
Imposte pagate sulla produzione	0,3%	0,1%	0,3%	0,2%	0,6%	0,6%	0,5%	0,0%	0,9%	0,0%	0,4%	0,2%	0,0%	0,0%	0,3%	0,3%	0,4%
Poste correttive e compensative	-	-	-	-	-	0,0%	-	-	0,0%	-	0,0%	-	-	-	-	-	0,0%
Redditi da lavoro dipendente	4,5%	1,1%	1,9%	1,3%	0,6%	1,3%	0,5%	0,0%	3,0%	0,2%	1,9%	1,4%	0,0%	0,0%	6,5%	2,0%	1,5%
Risorse proprie Unione Europea	-	-	-	-	-	-	-	-	-	-	-	-	-	-	-	-	-
Trasferimenti correnti a estero	0,0%	28,2%	0,0%	0,0%	-	28,3%	-	0,0%	0,0%	0,0%	0,0%	0,0%	0,0%	-	-	-	5,6%
Trasferimenti correnti a famiglie e istituzioni sociali private	0,0%	0,0%	0,0%	0,0%	-	0,0%	-	-	0,0%	-	0,0%	100,0%	-	-	0,0%	0,0%	34,7%
Trasferimenti correnti a imprese	-	0,0%	-	-	-	-	-	-	-	0,0%	-	88,9%	-	-	-	-	74,9%
Trasferimenti correnti ad amministrazioni pubbliche	2,7%	87,7%	-	0,3%	50,0%	4,3%	1,1%	0,3%	14,7%	-	0,0%	-	-	0,4%	32,3%	8,6%	
TITOLO II - SPESE IN CONTO CAPITALE	46,9%	38,5%	83,3%	24,3%	66,8%	59,3%	0,0%	19,9%	75,3%	46,2%	39,5%	49,1%	87,7%	-	9,9%	90,5%	40,5%
Acquisizioni di attività finanziarie	1,1%	-	1,1%	1,1%	-	1,1%	-	-	50,0%	-	-	-	-	-	-	-	12,8%
Altri trasferimenti in conto capitale	-	0,0%	-	0,1%	-	0,0%	-	-	-	-	-	-	-	-	-	-	0,0%
Contributi agli investimenti a estero	-	-	-	-	-	-	0,0%	-	100,0%	-	-	-	-	-	-	-	98,5%
Contributi agli investimenti a famiglie e istituzioni sociali private	0,0%	-	-	-	-	-	-	0,0%	0,0%	-	-	-	-	-	-	-	0,0%
Contributi agli investimenti ad amministrazioni pubbliche	43,5%	43,1%	90,6%	41,0%	57,4%	78,4%	-	16,6%	13,3%	45,8%	1,8%	-	0,0%	-	5,5%	0,0%	46,2%
Contributi agli investimenti ad imprese	0,3%	-	-	50,1%	-	41,6%	-	64,1%	-	98,2%	100,0%	31,7%	100,0%	-	83,1%	-	48,6%
Investimenti fissi lordi e acquisti di terreni	72,3%	48,8%	69,8%	37,8%	87,1%	56,3%	0,0%	39,5%	73,5%	28,1%	30,9%	55,6%	89,2%	-	40,1%	92,1%	56,1%
Totale complessivo	44,5%	34,5%	66,3%	22,6%	25,5%	19,8%	8,0%	15,0%	65,7%	44,2%	9,0%	19,0%	70,6%	4,1%	6,6%	73,4%	35,7%

Tavola 79 - Spesa primaria per l'ambiente: massa spendibile a consuntivo per Missione e settore ambientale - Anno 2019

Missione	1. Protezione dell'aria e del clima	2. Gestione delle acque reflue	3. Gestione dei rifiuti	4. Protezione e risanamento del suolo, delle acque sotterranee e del patrimonio delle acque di superficie	5. Abbatteimento del rumore e delle vibrazioni	6. Protezione della biodiversità e del paesaggio	7. Protezione dei radionuclidi	8. Ricerca e sviluppo per la protezione dell'ambiente	9. Altre attività di protezione del territorio	10. Uso e gestione delle acque interne	11. Uso e gestione delle foreste	12. Uso e gestione della flora e della fauna selvatiche	13. Uso e gestione della materia prima energetica non rinnovabili (combustibili fossili)	14. Uso e gestione delle materie prime non energetiche	15. Ricerca e sviluppo per il miglioramento delle risorse naturali	16. Altre attività di uso e gestione delle risorse naturali	TOTALE	Percentuale e spesa ambientale per Missione	Percentuale e spesa ambientale sul totale della Missione
Agricoltura, politiche agricole, zootecnia e pesca	283.587	702.08.919	8.379	53.097.451	-	35.978.888	-	35.549.787	-	110.813.308	3.583.133	262.248.318	188.810	-	750.546	-	295.210.892	5,2%	20,7%
Amministrazione generale di Governo e dello Stato del territorio	-	-	-	-	-	-	-	-	-	-	-	-	-	-	-	-	18.544	0,0%	0,0%
Case e assetto urbano	710	51	17.515	-	-	-	-	219	-	-	-	-	-	-	-	-	39.624	0,0%	0,0%
Commercio internazionale ed internazionale del sistema produttivo	39.424	-	-	-	-	-	-	3.333.343	22.280	-	-	-	284.001	-	3.333.343	-	77.192.777	1,4%	0,2%
Conoscenza e sviluppo delle imprese	70.000.000	-	-	-	-	-	-	-	-	-	-	-	-	-	-	-	-	0,0%	0,0%
Comunicazioni	-	-	-	-	-	-	-	-	-	-	-	-	-	-	-	-	-	0,0%	0,0%
debito pubblico	-	-	-	-	-	-	-	-	-	-	-	-	-	-	-	-	-	0,0%	0,0%
Dieta e sicurezza del territorio	864.946	2.591.484	20.385.939	44.371.587	-	-	-	-	0	7.887.083	-	-	21.094.007	-	-	-	97.114.996	1,7%	0,4%
Diritti sociali, politiche sociali e famiglia	-	-	-	-	-	-	-	-	-	-	-	-	-	-	-	-	-	0,0%	0,0%
Diritto alla mobilità e sviluppo dei sistemi di trasporto	1.211.801	5.522	450.676	503.688	-	-	-	1.045.905	1.045.905	14.794	-	-	1.045.905	-	1.045.905	-	5.914.981	0,1%	0,0%
Energie e diversificazione delle fonti energetiche	47.331.888	-	-	-	-	-	-	20.108.121	47.331.888	-	-	-	18.673.988	84.029	42.779.482	-	176.313.336	3,1%	22,0%
Fondi da ripartire	613.200	183.360	919.800	1.226.400	-	613.200	-	306.800	-	919.800	-	919.800	-	-	183.360	242.280	6.132.800	0,1%	0,1%
Giornali e sport	-	-	-	-	-	-	-	-	-	-	-	-	-	-	-	-	-	0,0%	0,0%
Giustizia	-	-	-	-	-	-	-	-	-	-	-	-	-	-	-	-	-	0,0%	0,0%
Immigrazione, accoglienza e diritti dei rifugiati	32.404	2.383	274.150	-	-	-	-	-	-	10.007	-	-	-	-	-	-	319.544	0,0%	0,0%
Infrastrutture pubbliche e logistica	10.546.125	473.41.976	365.136	360.136.019	-	541.194	-	3.093.934	40.000	296.284.892	215	153.878	-	-	-	-	719.388.699	12,2%	5,2%
Istruzione scolastica	-	-	-	-	-	-	-	-	-	-	-	-	-	-	-	-	-	0,0%	0,0%
Istruzione universitaria e formazione post-universitaria	1.000.000	-	-	-	-	-	-	-	-	-	-	-	-	-	-	-	1.000.000	0,0%	0,0%
Italia in Europa e nel mondo	8.402.963	-	8.000.545	8.277.661	2.500.000	8.035.325	2.500.000	-	151.172	1.248.101	-	54.780	372.419	-	-	-	37.062.965	0,7%	0,2%
Ordine pubblico e sicurezza	623.982	593.96.042	11.889.075	61.695.161	-	59.187.411	-	-	-	192.700	-	64.090.095	-	-	-	-	258.014.427	4,5%	2,0%
Organismi costituzionali, a rilevanza costituzionale e Presidenza del Consiglio dei ministri	-	-	-	-	-	-	-	-	-	-	-	-	-	-	-	-	-	0,0%	0,0%
Politiche comunitarie e transarie ed bilancio e tutela della finanza pubblica	-	21.607.415	-	33.748.920	-	-	-	1.761.345	-	-	-	-	-	-	-	1.761.345	58.879.625	1,0%	0,1%
Politiche per il lavoro	-	-	-	-	-	-	-	-	-	-	-	-	-	-	-	-	-	0,0%	0,0%
Politiche previdenziali	-	-	-	-	-	-	-	-	-	-	-	-	-	-	-	-	-	0,0%	0,0%
Regolazione dei mercati	-	-	-	-	-	-	-	-	-	-	-	-	-	-	-	-	-	0,0%	0,0%
Redazioni finanziarie con le autonomie territoriali	1.517.711	245.302	453.020	127.000.000	-	-	-	5.977.920	5.977.920	5.470	2.600.000	-	-	-	-	-	138.261.423	2,4%	0,1%
Ricerca e innovazione	5.000.000	-	-	716.491	-	130.359	1.254.854	96.556.616	46.694.616	-	-	-	-	-	43.428.556	-	193.781.387	3,4%	4,2%
Servizi strutturali e generali delle amministrazioni pubbliche	113.674	106.194	106.194	1.277.545	106.194	2.470.574	1.06.194	24.730.859	1.000.797	1.000.797	85.013	270.396	71.196	63.716	-	8.848.072	39.356.127	0,7%	0,9%
Soccorso civile	-	-	391.145	800.841.869	-	139.935.277	-	420.935	-	-	15.321.136	-	-	-	-	420.935	1.077.351.847	18,9%	9,2%
Sviloppo e ricerca scientifica e tecnologica	-	-	-	-	-	-	-	-	-	-	-	-	-	-	-	-	-	0,0%	0,0%
Sviloppo sostenibile e tutela del territorio e dell'ambiente	241.723.663	97.046.251	359.096.696	883.183.107	5.606.411	137.679.880	5.311.204	11.907.985	288.930.298	138.356.411	-	-	80.600.240	1.306.630	7.071.472	57.084.530	150.000.887	43,9%	83,8%
Turismo	-	-	1.694.402	-	-	-	-	-	-	-	-	-	-	-	-	-	2.082.797	0,0%	0,0%
Tutela della salute	-	-	-	-	-	-	-	-	-	-	-	-	-	-	-	-	-	0,0%	0,0%
Tutela e valorizzazione dei beni e attività culturali e paesaggistiche	-	-	-	310.000	-	434.859	-	795.863	-	-	-	-	-	-	-	-	8.858.884	0,2%	0,2%
Totale complessivo	389.306.039	298.403.349	408.815.939	2.379.372.191	5.783.173	587.427.026	9.172.281	151.641.127	418.856.217	543.812.538	72.966.144	139.185.540	122.940.607	1.466.405	97.591.359	69.406.126	5.691.603.901	100,0%	0,8%

Tavola 80 - Spesa primaria per l'ambiente: pagamenti totali a consuntivo, in conto competenza e conto residui, per titolo, categoria economia e settore ambientale – Anno 2019

TITOLO - SPESE CORRENTI	1. Protezione dell'aria e del clima	2. Gestione delle acque reflue	3. Gestione dei rifiuti	4. Protezione e risanamento del suolo, delle acque del sottosuolo e delle acque di superficie	5. Abbattimento del rumore e delle vibrazioni	6. Protezione della biodiversità e del paesaggio	7. Protezione dalle radiazioni	8. Ricerca e sviluppo per la protezione dell'ambiente	9. Altre attività di protezione dell'ambiente	10. Uso e gestione delle acque interne	11. Uso e gestione delle foreste	12. Uso e gestione della flora e della fauna selvatiche	13. Uso e gestione delle materie prime energetiche non rinnovabili (combustibili fossili)	14. Uso e gestione delle materie prime non energetiche	15. Ricerca e sviluppo per l'uso e la gestione delle risorse naturali	16. Altre attività di uso e gestione delle risorse naturali	TOTALE
Altre uscite correnti	176.578	202.909	142.767	184.718	22.772	22.615	2.588	-	6.349.480	461	43.222	153.855	-	-	-	125.225	7.427.139
Ammortamenti	-	-	-	-	-	-	-	-	-	-	-	-	-	-	-	-	-
Consumi intermedi	20.381.505	34.791.338	34.402.426	12.697.344	1.462.915	58.069.202	1.658.814	2.290.278	30.060.797	11.086.760	4.775.553	12.347.901	22.892.250	359.738	628.380	2.256.793	250.167.694
Imposte pagate sulla produzione	3.035.090	3.664.856	4.457.874	9.911.840	149.947	17.041.510	173.880	96.731	2.239.172	607.810	4.919.166	7.217.578	122.060	64.657	861.057	1.462.559	56.025.788
Pote correttive e compensative	-	-	-	-	-	-	-	-	184.720	-	80.140	-	-	-	-	-	1.787.512
Redditi da lavoro dipendente	7.381.644	46.716.732	40.561.245	107.357.006	2.303.704	257.921.841	2.671.037	1.477.693	17.224.609	10.101.665	47.773.829	85.131.878	1.873.522	995.888	1.454.072	7.118.520	638.064.895
Risorse proprie Unione Europea	-	-	-	-	-	-	-	-	-	-	-	-	-	-	-	-	-
Trasferimenti correnti a estero	7.094.831	907.435	102.733	646.753	-	902.366	-	506.412	127.858	1.248.101	18	177.737	361.590	-	-	-	12.075.832
Trasferimenti correnti a famiglie e istituzioni sociali private	226	68	339	452	-	1.565.606	-	-	113	-	82.727	877.216	-	68	90	2.526.905	
Trasferimenti correnti a imprese	-	653.602	-	-	-	-	-	-	-	653.602	-	991.628	-	-	-	-	11.218.831
Trasferimenti correnti ad amministrazioni pubbliche	1.000.000	12.579.074	-	51.801.535	-	77.562.600	1.254.864	38.666.681	760.899	-	855.148	-	-	-	32.704.092	158.318	217.293.213
TITOLI - SPESE IN CONTO CAPITALE	63.305.004	33.084.932	43.657.483	1.463.647.603	118.979	63.043.498	700	62.883.256	110.591.298	171.818.252	5.112.244	5.798.004	35.275.725	-	57.682.239	22.381.704	2.138.201.539
Acquisizioni di attività finanziarie	7.987.096	-	7.987.096	7.987.096	-	7.987.096	-	-	-	-	-	-	-	-	-	-	31.948.384
Altri trasferimenti in conto capitale	-	-	-	910.000.000	-	-	-	-	-	-	-	-	-	-	-	-	910.000.000
Contributi agli investimenti a estero	-	-	-	-	-	-	-	-	40.354.859	-	-	-	-	-	-	-	40.354.859
Contributi agli investimenti a famiglie e istituzioni sociali private	5.000.000	-	-	-	-	-	-	-	-	-	-	-	-	-	-	-	5.000.000
Contributi agli investimenti ad amministrazioni pubbliche	13.569.495	22.936.563	26.405.390	391.672.274	118.979	19.982.406	-	60.905.624	45.030.346	110.706.910	2.651.226	-	-	-	56.488.461	-	750.467.674
Contributi agli investimenti ad imprese	-	-	-	38.662.395	-	4.733.058	-	1.672.465	-	2.517.195	361.437	1.325.534	260.313	-	1.103.327	-	50.635.724
Investimenti fissi lordi e acquisti di terreni	36.748.412	101.148.369	9.264.997	115.325.837	-	30.340.938	700	105.167	25.206.093	58.594.148	2.099.300	4.473.070	35.015.412	-	90.470	22.381.704	349.794.898
Totale complessivo	102.374.878	132.550.945	113.324.866	1.646.247.251	4.058.288	477.651.889	5.761.883	105.721.050	167.538.946	195.516.190	63.599.266	121.505.363	60.679.102	1.420.292	93.330.929	33.503.208	3.334.784.348

Tavola 81 - Spesa primaria per l'ambiente: coefficiente di realizzazione della spesa, per titolo, categoria economia e settore ambientale – Anno 2019 (valori percentuali)

	1. Protezione dell'aria e del clima	2. Gestione delle acque reflue	3. Gestione dei rifiuti	4. Protezione e risanamento del suolo, delle acque del sottosuolo e delle acque di superficie	5. Abbattimento del rumore e delle vibrazioni	6. Protezione della biodiversità del paesaggio	7. Protezione dalle radiazioni	8. Ricerca e sviluppo per la protezione dell'ambiente	9. Altre attività di protezione dell'ambiente	10. Uso e gestione delle acque interne	11. Uso e gestione delle foreste	12. Uso e gestione della flora e della fauna selvatiche	13. Uso e gestione delle materie prime energetiche non rinnovabili (combustibili fossili)	14. Uso e gestione delle materie prime non energetiche	15. Ricerca e sviluppo per l'uso e la gestione delle risorse naturali	16. Altre attività di uso e gestione delle risorse naturali	TOTALE
TITOLO I - SPESE CORRENTI	80,8%	82,1%	87,7%	95,5%	81,9%	91,1%	86,4%	92,9%	69,4%	87,8%	94,1%	92,9%	75,4%	96,9%	98,6%	76,5%	88,9%
Altre uscite correnti	67,1%	82,6%	78,1%	81,9%	100,0%	39,9%	99,9%	-	89,1%	-	20,5%	98,2%	64,0%	-	-	13,9%	79,7%
Ammortamenti	-	-	-	-	-	-	-	-	-	-	-	-	-	-	-	-	-
Consumi intermedi	72,0%	70,5%	80,3%	81,9%	69,1%	68,4%	73,2%	42,8%	61,0%	84,5%	81,7%	84,3%	74,1%	89,6%	77,0%	68,5%	71,7%
Imposte pagate sulla produzione	96,5%	98,3%	96,5%	97,6%	94,5%	97,8%	93,3%	93,1%	89,3%	95,7%	97,0%	97,8%	93,5%	99,7%	96,8%	94,5%	97,0%
Poste correttive e compensative	-	-	-	-	-	40,7%	-	-	100,0%	-	40,7%	-	-	-	-	-	43,4%
Reddito da lavoro dipendente	87,5%	98,1%	94,4%	96,9%	92,8%	97,2%	91,1%	88,1%	79,2%	94,5%	95,5%	97,4%	91,0%	99,6%	86,7%	84,9%	95,9%
Risorse proprie Unione Europea	-	-	-	-	-	-	-	-	-	-	-	-	-	-	-	-	-
Trasferimenti correnti a estero	99,6%	70,1%	51,2%	99,2%	-	70,0%	-	100,0%	84,6%	100,0%	51,9%	94,2%	97,1%	-	-	-	92,7%
Trasferimenti correnti a famiglie e istituzioni sociali private	100,0%	100,0%	100,0%	100,0%	-	100,0%	-	-	100,0%	-	100,0%	100,0%	-	-	100,0%	100,0%	100,0%
Trasferimenti correnti a imprese	-	-	-	-	-	-	-	-	-	49,8%	-	70,8%	-	-	-	-	67,5%
Trasferimenti correnti ad amministrazioni pubbliche	94,7%	70,9%	-	96,0%	0,0%	95,7%	97,8%	100,0%	71,4%	-	95,6%	-	-	-	99,8%	38,4%	95,0%
TITOLO II - SPESE IN CONTO CAPITALE	18,6%	18,6%	13,9%	66,9%	12,5%	47,7%	0,0%	59,5%	31,8%	33,2%	51,3%	39,7%	39,8%	-	93,9%	40,8%	49,2%
Acquisizioni di attività finanziarie	99,8%	-	99,8%	99,8%	-	99,8%	-	-	0,0%	-	-	-	-	-	-	-	76,1%
Altri trasferimenti in conto capitale	-	0,0%	-	99,9%	-	0,0%	-	-	-	-	-	-	-	-	-	-	97,3%
Contributi agli investimenti a estero	-	-	-	-	-	-	0,0%	-	25,2%	-	-	-	-	-	-	-	24,8%
Contributi agli investimenti a famiglie e istituzioni sociali private	100,0%	-	-	-	-	-	-	-	0,0%	-	-	-	-	-	-	-	83,3%
Contributi agli investimenti ad amministrazioni pubbliche	14,7%	16,7%	11,4%	54,8%	18,3%	39,1%	-	62,7%	81,4%	36,3%	97,9%	-	0,0%	-	97,7%	0,0%	42,9%
Contributi agli investimenti ad imprese	0,0%	-	-	16,3%	-	44,3%	-	25,3%	-	4,5%	15,2%	33,1%	57,5%	-	32,0%	-	12,9%
Investimenti fissi lordi e acquisti di terreni	22,2%	52,3%	12,3%	36,5%	0,0%	50,6%	28,1%	6,9%	22,8%	37,8%	43,1%	42,2%	40,4%	-	73,3%	41,5%	33,0%
Totale complessivo	26,3%	44,5%	30,5%	69,2%	70,4%	81,3%	62,8%	69,7%	40,0%	36,0%	88,2%	87,3%	49,6%	96,9%	95,7%	48,3%	58,6%

Tavola 82 - Spesa primaria per l'ambiente: principali aggregati finanziari per settore ambientale – Anno 2019

Settore ambientale	Residui iniziali	Stanziamenti iniziali	Variazioni definitive in conto competenza	Stanziamenti definitivi	Impegni in conto competenza	Pagamenti in conto residui	Pagamenti in conto competenza	Economie o maggiori spese in conto residui	Residui al 31/12	Economie o maggiori spese in conto competenza
1. Protezione dell'aria e del clima	173.241.460	134.538.792	81.525.806	216.064.598	213.376.260	43.466.713	58.908.165	1.808.614	292.994.227	2.688.339
2. Gestione delle acque reflue	103.239.401	150.981.979	45.181.769	196.163.749	139.376.240	32.014.377	100.536.568	18.166.410	105.218.285	56.787.509
3. Gestione dei rifiuti	268.226.752	113.258.312	23.330.895	136.589.207	108.209.880	37.044.050	86.280.816	490.824	253.980.941	28.379.328
4. Protezione e risanamento del suolo, delle acque del sottosuolo e delle acque di superficie	537.475.698	1.597.483.454	244.413.039	1.841.896.493	1.821.781.666	235.845.262	1.410.401.989	954.730	718.765.382	20.114.827
5. Abbattimento del rumore e delle vibrazioni	1.471.941	3.923.421	367.810	4.291.232	3.755.419	613.014	3.445.253	112.835	1.056.258	535.812
6. Protezione della biodiversità e del paesaggio	116.241.638	424.534.276	46.651.111	471.185.388	452.581.163	61.035.435	416.616.454	3.162.812	89.499.434	18.604.225
7. Protezione dalle radiazioni	731.604	8.263.658	176.999	8.440.657	5.267.032	498.037	5.263.846	82.052	154.702	3.173.625
8. Ricerca e sviluppo per la protezione dell'ambiente	22.762.677	105.503.914	23.374.535	128.878.449	126.744.896	7.094.574	98.626.476	5.213.318	38.573.204	2.133.553
9. Altre attività di protezione dell'ambiente	275.131.278	106.513.089	37.211.849	143.724.939	131.869.869	74.421.238	93.117.708	2.811.651	236.845.550	11.855.070
10. Uso e gestione delle acque interne	240.160.401	280.372.742	23.279.415	303.652.158	238.612.850	66.242.035	129.274.155	105.683	283.151.378	65.039.307
11. Uso e gestione delle foreste	6.466.772	58.366.150	7.263.222	65.629.372	63.400.459	3.064.585	60.534.700	342.873	6.763.038	2.228.913
12. Uso e gestione della flora e della fauna selvatiche	26.435.660	113.460.950	733.069	112.727.880	111.138.830	16.999.959	104.505.404	1.577.796	14.491.331	1.589.050
13. Uso e gestione delle materie prime energetiche non rinnovabili (combustibili fossili)	86.359.054	8.643.486	27.338.067	35.981.553	31.896.528	38.761.558	21.917.543	703.822	56.872.659	4.085.024
14. Uso e gestione delle materie prime non energetiche	60.443	1.388.236	17.725	1.405.962	1.363.555	57.602	1.362.690	1.692	2.013	42.407
15. Ricerca e sviluppo per l'uso e la gestione delle risorse naturali	6.415.858	88.198.434	2.947.067	91.145.501	90.905.751	2.784.482	90.546.446	246.626	3.744.054	239.750
16. Altre attività di uso e gestione delle risorse naturali	50.913.202	13.747.179	4.745.745	18.492.924	15.660.182	21.831.831	11.671.377	152.887	33.112.289	2.832.742
Totale	1.915.333.840	3.209.178.074	567.091.987	3.776.270.061	3.555.940.580	641.774.755	2.693.009.593	35.934.627	2.135.224.746	220.329.481

GLOSSARIO

DEFINIZIONI

Coefficiente di realizzazione

Esprime la capacità di spesa delle risorse utilizzabili dall'amministrazione durante l'esercizio. Si calcola come il rapporto tra il totale dei pagamenti, in conto competenza e in conto residui, e la massa spendibile.

Massa spendibile

Esprime l'insieme delle risorse finanziarie utilizzabili dall'amministrazione durante l'esercizio. Si calcola come la somma degli stanziamenti definitivi di competenza (costituiti dalla somma degli stanziamenti iniziali di competenza e dalle variazioni intervenute nel corso dell'esercizio) e dei residui iniziali accertati.

Residui propri

Rappresentano le somme impegnate e non pagate al 31 dicembre di ciascun anno

I residui propri si distinguono da quelli cosiddetti impropri (o residui di stanziamento). I residui di stanziamento sono costituiti da somme relative a spese che non impegnate alla chiusura dell'esercizio sono comunque conservate nel conto dei residui. La loro conservazione e iscrizione nel bilancio dell'esercizio successivo avviene sulla base di una apposita procedura cosiddetta di impegno per conservazione fondi, che prevede l'iscrizione in bilancio dei residui di stanziamento, previa verifica da parte delle amministrazioni interessate della consistenza dei residui passivi e dello stato di attuazione dei programmi che essi dovrebbero finanziare, e la formulazione di una apposita proposta di conservazione degli stessi. In ogni caso, tali somme possono essere mantenute in bilancio, salvo alcune eccezioni, limitatamente all'esercizio successivo a quello a cui si riferiscono. Le somme stanziare e non impegnate che non vengono conservate nel conto dei residui per l'esercizio successivo costituiscono economie di spesa.

Spesa ambientale

La definizione di spesa ambientale è quella adottata dal sistema SERIEE (cfr. il successivo § "Classificazioni"), il sistema europeo dedicato alla contabilità satellite delle spese ambientali, che distingue tra due tipologie di spese:

1. le spese per la protezione dell'ambiente;
2. le spese per l'uso e la gestione delle risorse ambientali.

Spesa diretta e spesa trasferita

La spesa diretta è distinta da quella per trasferimenti per via dell'esclusione delle categorie economiche di parte corrente e in conto capitale che riguardano somme destinate ad altri operatori pubblici e privati (inclusi i trasferimenti all'estero e i trasferimenti all'UE a titolo di contributo al bilancio delle istituzioni comunitarie), i quali a loro volta utilizzano tali trasferimenti per i propri fini istituzionali.

La spesa diretta è data dalla somma delle spese di parte corrente per redditi da lavoro dipendente, consumi intermedi, imposte pagate sulla produzione, poste correttive e compensative e ammortamenti, e delle spese in conto capitale per investimenti fissi lordi e acquisizioni di attività finanziarie.

La spesa trasferita è data dalla somma delle spese di parte corrente per trasferimenti ad amministrazioni pubbliche, famiglie, istituzioni sociali private, imprese, estero e al bilancio delle istituzioni comunitarie a titolo di contributo e altre uscite di parte corrente, e delle spese in conto capitale per contributi agli investimenti ad amministrazioni pubbliche, famiglie, istituzioni sociali private, imprese, estero e altri trasferimenti in conto capitale.

Spesa primaria

Spesa finale, data dalla somma delle spese correnti (Titolo I) e delle spese in conto capitale (Titolo II), al netto degli interessi passivi.

CLASSIFICAZIONI

SERIEE

Il SERIEE (Système Européen de Rassemblement de l'Information Economique sur l'Environnement) è il Sistema europeo per la raccolta dell'informazione economica sull'ambiente, ovvero il sistema dedicato alla contabilità satellite delle spese ambientali, definito in sede Eurostat e basato su definizioni e classificazioni coerenti con le classificazioni economica e funzionale adottate nell'ambito dei regolamenti comunitari in materia di contabilità nazionale.

I conti satellite del SERIEE descrivono le spese sostenute dall'economia per la protezione dell'ambiente e per l'uso e la gestione sostenibile delle risorse naturali, fornendo un insieme articolato di aggregati economici che viene generalmente interpretato come descrittivo della risposta del sistema socio-economico ai problemi di inquinamento, degrado ambientale ed esaurimento delle risorse naturali.

Nell'ambito del SERIEE si distinguono due tipologie di spese ambientali:

- le spese per la "protezione dell'ambiente" registrate nel conto EPEA (Environmental Protection Expenditure Account) e classificate secondo la classificazione internazionale CEPA (Classification of Environmental Protection Activities and expenditures)
- le spese per l'"uso e gestione delle risorse naturali" registrate nel conto RUMEA (Resource Use and Management Expenditure Account) e classificate secondo la classificazione CRUMA (Classification of Resource Use and Management Activities and expenditures).

Classificazione CEPA

La CEPA è una classificazione delle transazioni e delle attività il cui scopo principale è la protezione dell'ambiente intesa come l'insieme di tutte le attività e le azioni il cui scopo principale è la prevenzione, la riduzione e l'eliminazione dell'inquinamento (emissioni atmosferiche, scarichi idrici, rifiuti, inquinamento del suolo, ecc.) così come di ogni altra forma di degrado ambientale (perdita di biodiversità, erosione del suolo, salinizzazione, ecc.).

Si articola in 9 classi di primo livello, a loro volta articolate in voci di maggiore dettaglio. Le varie voci sono individuate combinando due fondamentali criteri di classificazione delle misure intraprese per la protezione dell'ambiente:

1. il dominio ambientale, termine con il quale si indica indifferentemente il tipo di inquinamento o di danno ambientale – o rischio di inquinamento o di danno ambientale – e/o il medium ambientale coinvolto;
2. il tipo di attività svolta.

Specificando le diverse tipologie di attività in relazione ai diversi domini ambientali si ottiene la lista di attività di protezione dell'ambiente riportata nel Prospetto 1.

Classificazione CRUMA

La CRUMA è una classificazione delle transazioni e delle attività il cui scopo principale è l'uso e la gestione delle risorse naturali (acque interne, risorse energetiche, risorse forestali, fauna e flora selvatiche, ecc.) e la loro tutela da fenomeni di depauperamento ed esaurimento. Rileva l'insieme di tutte le attività e le azioni il cui scopo principale è la prevenzione e la riduzione dell'uso e dell'esaurimento delle risorse naturali attraverso l'impiego di risorse alternative o rinnovabili.

Si articola in 7 classi di primo livello, a loro volta articolate in voci di maggiore dettaglio. Le varie voci sono individuate combinando due fondamentali criteri di classificazione delle misure intraprese per l'uso e la gestione delle risorse naturali:

1. il tipo di risorsa naturale;
2. il tipo di attività svolta.

Specificando le diverse tipologie di attività in relazione alle diverse risorse naturali si ottiene la lista delle attività di uso e gestione delle risorse naturali riportata nel Prospetto 2.

Prospetto 1 – Classificazione delle attività e delle spese di protezione dell'ambiente (Cepa): elenco delle voci

<p>1. Protezione dell'aria e del clima</p> <p>1.1 Prevenzione dell'inquinamento attraverso modifiche dei processi produttivi</p> <p> 1.1.1 <i>Per la protezione dell'aria</i></p> <p> 1.1.2 <i>Per la protezione del clima e della fascia di ozono</i></p> <p>1.2 Trattamento dei gas di scarico e dell'aria di ventilazione</p> <p> 1.2.1 <i>Per la protezione dell'aria</i></p> <p> 1.2.2 <i>Per la protezione del clima e della fascia di ozono</i></p> <p>1.3 Monitoraggio, controllo e simili</p> <p>1.4 Altre attività</p> <p>2. Gestione delle acque reflue</p> <p>2.1 Prevenzione dell'inquinamento delle acque attraverso modifiche dei processi produttivi</p> <p>2.2 Reti fognarie</p> <p>2.3 Trattamento delle acque reflue</p> <p>2.4 Trattamento delle acque di raffreddamento</p> <p>2.5 Monitoraggio, controllo e simili</p> <p>2.6 Altre attività</p> <p>3. Gestione dei rifiuti</p> <p>3.1 Prevenzione della produzione di rifiuti attraverso modifiche dei processi produttivi</p> <p>3.2 Raccolta e trasporto</p> <p>3.3 Trattamento e smaltimento dei rifiuti pericolosi</p> <p> 3.3.1 <i>Trattamento termico</i></p> <p> 3.3.2 <i>Discarica</i></p> <p> 3.3.3 <i>Altro trattamento e smaltimento</i></p> <p>3.4 Trattamento e smaltimento dei rifiuti non pericolosi</p> <p> 3.4.1 <i>Incenerimento</i></p> <p> 3.4.2 <i>Discarica</i></p> <p> 3.4.3 <i>Altro trattamento e smaltimento</i></p> <p>3.5 Monitoraggio, controllo e simili</p> <p>3.6 Altre attività</p> <p>4. Protezione e risanamento del suolo, delle acque del sottosuolo e delle acque di superficie</p> <p>4.1 Prevenzione dell'infiltrazione di sostanze inquinanti</p> <p>4.2 Decontaminazione del suolo e dei corpi idrici</p> <p>4.3 Protezione del suolo dall'erosione e da altre forme di degrado fisico</p> <p>4.4 Prevenzione dei fenomeni di salinizzazione del suolo e azioni di ripristino</p> <p>4.5 Monitoraggio, controllo e simili</p> <p>4.6 Altre attività</p>	<p>5. Abbattimento del rumore e delle vibrazioni (esclusa la protezione degli ambienti di lavoro)</p> <p>5.1 Modifiche preventive dei processi alla fonte</p> <p> 5.1.1 <i>Traffico stradale e ferroviario</i></p> <p> 5.1.2 <i>Traffico aereo</i></p> <p> 5.1.3 <i>Rumori da processi industriali e altri</i></p> <p>5.2 Costruzione di strutture antirumore/ vibrazioni</p> <p> 5.2.1 <i>Traffico stradale e ferroviario</i></p> <p> 5.2.2 <i>Traffico aereo</i></p> <p> 5.2.3 <i>Rumori da processi industriali e altro</i></p> <p>5.3 Monitoraggio, controllo e simili</p> <p>5.4 Altre attività</p> <p>6. Protezione della biodiversità e del paesaggio</p> <p>6.1 Protezione e riabilitazione delle specie e degli habitat</p> <p>6.2 Protezione del paesaggio naturale e seminaturale</p> <p>6.3 Monitoraggio, controllo e simili</p> <p>6.4 Altre attività</p> <p>7. Protezione dalle radiazioni (ad esclusione della protezione degli ambienti di lavoro e del rischio tecnologico e di incidente nucleare)</p> <p>7.1 Protezione dei "media" ambientali</p> <p>7.2 Trasporto e trattamento dei rifiuti altamente radioattivi</p> <p>7.3 Monitoraggio, controllo e simili</p> <p>7.4 Altre attività</p> <p>8. Ricerca e sviluppo</p> <p>8.1 Protezione dell'aria e del clima</p> <p> 8.1.1 <i>Per la protezione dell'aria</i></p> <p> 8.1.2 <i>Per la protezione dell'atmosfera e del clima</i></p> <p>8.2 Protezione delle acque superficiali</p> <p>8.3 Rifiuti</p> <p>8.4 Protezione del suolo e delle acque del sottosuolo</p> <p>8.5 Abbattimento del rumore e delle vibrazioni</p> <p>8.6 Protezione delle specie e degli habitat</p> <p>8.7 Protezione dalle radiazioni</p> <p>8.8 Altre ricerche sull'ambiente</p> <p>9. Altre attività di protezione dell'ambiente</p> <p>9.1 Amministrazione e gestione generale dell'ambiente</p> <p> 9.1.1 <i>Amministrazione generale, regolamentazione e simili</i></p> <p> 9.1.2 <i>Gestione dell'ambiente</i></p> <p>9.2 Istruzione, formazione ed informazione</p> <p>9.3 Attività che comportano spese non divisibili</p> <p>9.4 Attività non classificate altrove</p>
--	--

Note

La classificazione è organizzata in modo tale che in ciascuna delle prime 7 classi sono classificate tutte le tipologie di attività di protezione dell'ambiente nei casi in cui riguardano esclusivamente il singolo problema di inquinamento o degrado cui è dedicata la classe, ad eccezione delle attività di Ricerca e Sviluppo che sono tutte raggruppate nella classe 8. Le attività di programmazione, pianificazione, regolamentazione e amministrazione nonché quelle di istruzione, formazione e informazione quando riguardano un singolo problema di inquinamento o degrado sono classificate nella voce "altre attività" della classe pertinente (fra le classi da 1 a 7); quando riguardano due o più problemi di inquinamento o degrado sono classificate nelle voci 9.1 o 9.2 della classe 9.

Prospetto 2 – Classificazione delle attività e delle spese di uso e gestione delle risorse naturali (Cruma): elenco delle voci

<p>10. Uso e gestione delle acque interne</p> <p>10.1 Riduzione del prelievo</p> <p>10.2 Riduzione delle perdite e degli sprechi e riutilizzo e risparmio idrico</p> <p>10.3 Ricarica degli stock idrici</p> <p>10.4 Gestione diretta degli stock idrici</p> <p>10.5 Monitoraggio, controllo e simili</p> <p>10.6 Altre attività</p> <p>11. Uso e gestione delle foreste</p> <p>11.1 Riduzione del prelievo</p> <p>11.2 Riduzione dell'uso di prodotti forestali (legnosi e non legnosi)</p> <p>11.3 Rimboschimenti e impianto di nuovi boschi</p> <p>11.4 Incendi boschivi</p> <p>11.5 Gestione diretta delle aree forestali (come risorsa e non come habitat)</p> <p>11.6 Monitoraggio, controllo e simili</p> <p>11.7 Altre attività</p> <p>12. Uso e gestione della flora e della fauna selvatiche</p> <p>12.1 Riduzione del prelievo</p> <p>12.2 Ripopolamento</p> <p>12.3 Gestione diretta della flora e della fauna selvatiche</p> <p>12.4 Monitoraggio, controllo e simili</p> <p>12.5 Altre attività</p> <p>13. Uso e gestione delle materie prime energetiche non rinnovabili (combustibili fossili)</p> <p>13.1 Riduzione del prelievo</p> <p>13.2 Riduzione della dispersione di calore ed energia e recupero e risparmio energetico</p> <p>13.3 Gestione diretta degli stock di risorse energetiche non rinnovabili</p> <p>13.4 Monitoraggio, controllo e simili</p> <p>13.5 Altre attività</p>	<p>14. Uso e gestione delle materie prime non energetiche</p> <p>14.1 Riduzione del prelievo</p> <p>14.2 Riduzione del consumo di materie prime non energetiche attraverso la produzione e il consumo di materiali e prodotti recuperati e riciclati</p> <p>14.3 Gestione diretta degli stock di materie prime non energetiche</p> <p>14.4 Monitoraggio, controllo e simili</p> <p>14.5 Altre attività</p> <p>15. Ricerca e sviluppo per l'uso e la gestione delle risorse naturali</p> <p>15.1 R&S per l'uso e la gestione delle acque interne</p> <p>15.2 R&S per l'uso e la gestione delle foreste</p> <p>15.3 R&S per l'uso e la gestione di flora e fauna selvatiche</p> <p>15.4 R&S per l'uso e la gestione delle materie prime energetiche non rinnovabili (combustibili fossili)</p> <p>15.5 R&S per l'uso e la gestione delle materie prime non energetiche</p> <p>15.6 Altre attività di R&S per l'uso e la gestione delle risorse naturali</p> <p>16. Altre attività di uso e gestione delle risorse naturali</p> <p>16.1 Amministrazione generale delle risorse naturali</p> <p style="padding-left: 20px;">16.1.1 amministrazione generale, regolamentazione e simili</p> <p style="padding-left: 20px;">16.1.2 gestione dell'ambiente</p> <p>16.2 Comunicazione, formazione e informazione</p> <p>16.3 Spese indivisibili</p> <p>16.4 Altro n.a.c.</p>
--	---

Note

La classificazione è organizzata in modo tale che in ciascuna delle prime 5 classi (codici da 10 a 14) sono classificate tutte le tipologie di attività di uso e gestione delle risorse naturali nei casi in cui riguardano esclusivamente la singola risorsa naturale cui è dedicata la classe, ad eccezione delle attività di Ricerca e Sviluppo che sono tutte raggruppate nella classe 15. Le attività di programmazione, pianificazione, regolamentazione e amministrazione nonché quelle di istruzione, formazione e informazione quando riguardano una singola risorsa naturale sono classificate nella voce "altre attività" della classe pertinente (fra le classi da 10 a 14); quando riguardano due o più risorse naturali sono classificate nelle voci 16.1 o 16.2 della classe 16.

7 NOTE INTEGRATIVE AL RENDICONTO DELLO STATO

La Nota integrativa è un documento di ausilio alla programmazione dell'impiego delle risorse pubbliche, che completa e arricchisce le informazioni relative alle entrate e alle spese del Bilancio e del Rendiconto generale dello Stato.

In sede di Rendiconto, attraverso la Nota Integrativa, ciascun ministero dà conto dei risultati ottenuti tramite l'attuazione delle politiche e del raggiungimento degli obiettivi formulati in sede di previsione

L'art. 35, comma 2 della legge n. 196 del 31 dicembre 2009, così come sostituito dall'art. 2, comma 6 del D.Lgs. 12 maggio 2016, n. 90, relativo al completamento della riforma della struttura del bilancio dello Stato e dalla successiva Legge 4 agosto 2016, n. 163, prevede che al Rendiconto generale dello Stato sia allegata una Nota integrativa articolata per missioni e programmi con riferimento alle azioni sottostanti che illustri i risultati finanziari per categorie economiche di spese, motivando gli eventuali scostamenti tra le previsioni iniziali di spesa e quelle finali indicate nel Rendiconto generale dello Stato tenuto conto dei principali fatti di gestione intervenuti nel corso dell'esercizio.

Le Note Integrative allegate al Rendiconto per l'anno 2019, sono state predisposte per missioni, programmi e azioni, secondo le stesse modalità seguite nella fase previsionale per il medesimo anno, rappresentando la naturale conclusione dell'attività di programmazione. Giova ricordare, che in conseguenza del rinnovato quadro normativo, a partire dal Disegno di legge di bilancio (DLB) 2018-2020, sono state apportate numerose innovazioni alle Note Integrative, che hanno interessato i contenuti, il processo, le modalità di rappresentazione e il sistema informativo a supporto. La struttura delle Note Integrative al Rendiconto riflettono tali innovazioni, e sono brevemente sintetizzate di seguito.

1) Il Piano degli obiettivi delle Note integrative è stato correlato a ciascun programma e formulato con riferimento a ciascuna azione, allo scopo di favorire una rappresentazione di obiettivi maggiormente focalizzata sulle finalità della spesa e degli interventi finanziati. Un obiettivo può fare riferimento a più di un'azione nell'ambito dello stesso programma, mentre a una azione può essere associato un solo obiettivo.

2) In conseguenza del rafforzamento del ruolo della cassa (cfr. D.lgs. n. 93/2016), le Note integrative a previsione includono, nel piano degli obiettivi, sia gli stanziamenti di competenza che quelli di cassa. In sede di Rendiconto la Nota Integrativa espone gli stanziamenti iniziali (LB) e definitivi non solo in termini di competenza ma anche di cassa, per programma e per azione, nonché gli impegni e i pagamenti effettuati nell'esercizio 2019. Come per la fase di previsione, la prospettazione è automatica e nessuna attività è richiesta agli utenti del sistema.

3) Come noto, le azioni del bilancio si riferiscono alla finalità della spesa e contengono, di norma, spese di natura economica differente, ad eccezione delle spese di personale che, ai fini della gestione e della rendicontazione, sono attribuite nell'ambito di ciascun programma in un'apposita azione (legge n. 196/2009, art. 25 bis). Analogamente a ciò che avviene in sede di previsione, in sede di rendiconto le spese per il personale del programma devono essere ripartite, a scopo conoscitivo, tra le altre azioni effettivamente rappresentative della finalità di spesa sulla base degli anni-persona rilevati tramite il sistema di contabilità economica analitica. Pertanto, tranne specifiche eccezioni, alle azioni denominate «spese per il personale del programma» non sono associati obiettivi.

4) I principali fatti della gestione (già contenuti nella ex Sezione II della Nota Integrativa al rendiconto), devono essere forniti distintamente per azione e con riferimento agli stanziamenti iniziali e definitivi di bilancio, agli impegni, ai pagamenti, al rimasto da pagare ed alle economie/maggiori spese per competenza, cassa e residui.

5) Le innovazioni introdotte hanno inteso favorire l'adozione effettiva di un ciclo integrato della pianificazione e della rendicontazione strategica, della performance, e del bilancio, in coerenza con le priorità politiche e gli obiettivi della programmazione finanziaria complessiva (definiti nel Documento di Economia e Finanza). I documenti prodotti nell'ambito di tale ciclo integrato sono, per i Ministeri: le Note integrative a previsione e a rendiconto (art. 21 e 35 legge n. 196/2009), la Direttiva annuale del ministro e la corrispondente Relazione annuale (D.lgs. n. 165/2001 e articolo 8 D.lgs. 286/1999, art. 3, commi 68 e 69 della legge 244/2007) e il Piano delle performance e, a consuntivo, la Relazione sulla performance (articolo 10 D.lgs. n. 150/2009).

6) È stato chiarito e rafforzato il ruolo svolto nell'ambito della Nota Integrativa dagli Organismi indipendenti per la valutazione (OIV), in coerenza con le indicazioni di cui al D.lgs. n. 150/2009, che svolgono un ruolo di supporto metodologico e di coordinamento operativo dei referenti dei centri di responsabilità amministrativa, che si conclude con una validazione che ha lo scopo di attestare la conclusione delle operazioni da parte dell'amministrazione.

In linea generale le innovazioni introdotte hanno riqualificato i contenuti della Nota integrativa, sia sotto l'aspetto rappresentativo sia sotto il profilo sostanziale. In particolare, la revisione della struttura in missioni e programmi,

la realizzazione dell'affidamento di ciascun programma a un unico Centro di responsabilità amministrativa (CdR) e l'introduzione delle "azioni" quali aggregati di bilancio sottostanti i programmi di spesa hanno contribuito a una maggiore leggibilità delle finalità della spesa e hanno favorito un orientamento delle Note integrative volto a evidenziare gli obiettivi delle politiche sottostanti il bilancio dello Stato.

7.1 ANALISI DEGLI OBIETTIVI

Nell'ambito del processo di programmazione strategica ciascuna amministrazione traduce le Priorità Politiche e, in generale, i propri compiti istituzionali, in **obiettivi** da "conseguire in termini di livello dei servizi e di interventi", correlati ai programmi di spesa e formulati con riferimento alle sottostanti azioni.

Gli obiettivi si distinguono in **strategici**, che misurano i risultati raggiunti in attuazione di una delle priorità politiche stabilite dal Governo e **strutturali**, che misurano risultati da raggiungere in termini di miglioramento dell'efficacia ed efficienza dell'azione amministrativa non direttamente connessi con l'attuazione delle priorità politiche.

Di seguito, il Grafico 18 espone la ripartizione tra le due tipologie di obiettivi per ciascun Ministero e per il totale del Bilancio dello Stato; per il complesso dei Ministeri, gli obiettivi strategici sono 183 sul totale di 386, rappresentando il 47% circa; dal grafico si può notare che vi sono Amministrazioni come il Ministero dello Sviluppo economico e il Ministero della difesa che hanno rendicontato quasi esclusivamente obiettivi qualificati come strategici (rispettivamente, il 96% circa e il 93% circa); per contro in altre Amministrazioni si nota la prevalenza di obiettivi strutturali (ad esempio, il Ministero dell'Economia e delle finanze e il Ministero delle Infrastrutture e dei trasporti che, rispettivamente, rendicontano obiettivi strutturali per l'83% e per l'82%).

Grafico 20 - Ripartizione tra obiettivi strategici e strutturali per Ministero (Anno 2019)

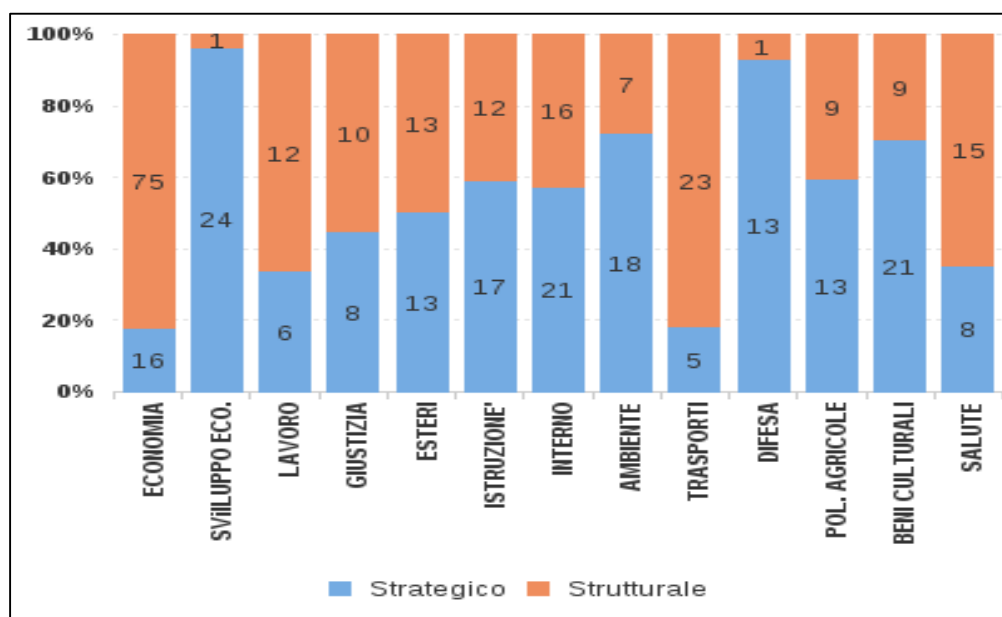
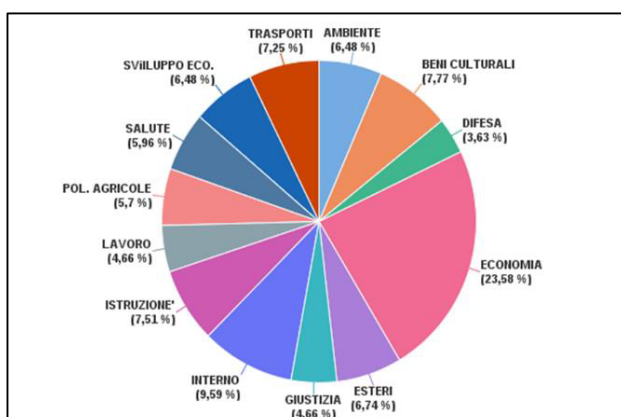


Grafico 21 - Distribuzione % per Ministero del numero di obiettivi



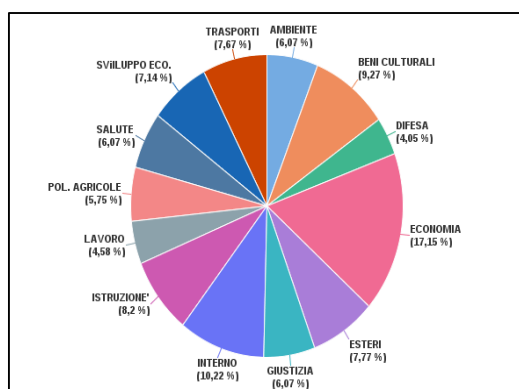
Il Grafico 21 mostra la distribuzione per ministero del numero di obiettivi; i Ministeri che rendicontano in questa fase il maggior numero di obiettivi sono il Ministero dell'Economia e delle finanze (91 obiettivi, pari al 23,58% del totale di tutti i ministeri), il Ministero dell'Interno (37 obiettivi, pari al 9,59% del totale) e il Ministero per i beni e le attività culturali (30 obiettivi, pari a 7,77% del totale).

Il numero degli obiettivi rendicontato da ciascun ministero dipende dal livello di articolazione organizzativa e funzionale dell'amministrazione e soprattutto dalla struttura del bilancio; in altre parole, dal momento che a un'azione può essere associato un solo obiettivo e viceversa un obiettivo può essere comune a più azioni in bilancio, maggiore è il numero delle azioni in uno stato di previsione e tendenzialmente più alto sarà il numero di obiettivi perseguiti e rendicontati.

7.2 ANALISI DEGLI INDICATORI

La misurazione del grado di raggiungimento degli obiettivi è garantita dagli **indicatori**. La lettura degli indicatori per ciascun obiettivo consente di individuare i fenomeni che meglio sono in grado di rappresentare le finalità concrete che si perseguono: in fase di previsione si stabiliscono i valori che si prevede di conseguire, mentre, a rendiconto si riportano i valori effettivamente conseguiti.

Analogamente agli obiettivi, gli indicatori delle Note Integrative sono correlati alle finalità dei Programmi di spesa e delle sottostanti azioni e, quindi, rendono conto dei risultati concreti perseguiti a livello strategico dall'Amministrazione, in un'ottica di continuo miglioramento. Gli indicatori associati ai singoli obiettivi non necessariamente esprimono il risultato complessivamente raggiunto dall'obiettivo, né singolarmente né nel loro complesso, ma si focalizzano, in genere, su alcuni aspetti di particolare rilievo.



Il numero complessivo degli indicatori individuati dalle Amministrazioni nelle Note Integrative al Rendiconto 2019 è pari a 939, distribuiti fra i ministeri nelle percentuali evidenziate nel grafico di fianco.

A ciascun indicatore sono associate diverse informazioni quantitative e qualitative, illustrate nella circolare di Rendiconto Generale dello Stato n. 6 del 12 marzo 2020.

In particolare, gli indicatori si caratterizzano per una **unità di misura** attraverso la quale si esprimono i valori target e quelli effettivamente conseguiti. Tali valori possono essere espressi in **percentuale**, o con una **quantità fisica**, oppure in termini **binari** – sì, no – oppure in termini **monetari**.

Gli indicatori, infine, si classificano in quattro tipologie, individuate in coerenza con le indicazioni del DPCM 18/9/2012²³ e riportate nella tavola seguente insieme con la ripartizione percentuale degli indicatori nelle Note Integrative al rendiconto 2019.

²³ il Decreto del Presidente del Consiglio dei Ministri 18 settembre 2012 fornisce le linee guida generali per l'individuazione dei criteri e delle metodologie per la costruzione di un sistema di indicatori ai fini della misurazione dei risultati attesi dai programmi di bilancio e specifica che, per i Ministeri, il Piano degli obiettivi e risultati attesi corrisponde alla Nota integrativa.

Tavola 83 - Distribuzione percentuale degli indicatori per tipologia (Anno 2019)

Tipologie di indicatori	Distribuzione % degli indicatori delle Note Integrative al rendiconto 2019 per tipologia
Indicatore di realizzazione finanziaria: indica l'avanzamento della spesa prevista per la realizzazione dell'obiettivo o dell'intervento.	10,65%
Indicatore di realizzazione fisica: rappresenta il volume dei prodotti e dei servizi erogati.	33,97%
Indicatore di risultato (output): rappresenta l'esito più immediato del programma di spesa.	48,14%
Indicatore di impatto (outcome): esprime l'impatto che il programma di spesa, insieme ad altri enti e a fattori esterni, produce sulla collettività e sull'ambiente.	7,24%
	100%

Dall'analisi degli indicatori presenti nelle Note Integrative al Rendiconto 2019, si rileva un miglioramento da parte delle amministrazioni nella corretta individuazione di tipologia di ciascun indicatore. Particolarmente rilevante appare il numero degli indicatori associati alla tipologia "di risultato", mentre sono pochi gli indicatori di impatto.

In generale, permane la tendenza, già rilevata in passato, a privilegiare indicatori che si focalizzano maggiormente su aspetti operativi e legati alla realizzazione dei servizi piuttosto che sull'esito complessivo delle attività realizzate (indicatori di risultato) o all'impatto che le attività hanno avuto sulla collettività (indicatori di impatto). Anche se la misurazione degli impatti presenta elementi di notevole complessità, rimane questa la dimensione da privilegiare per misurare gli effetti raggiunti dalle amministrazioni attraverso la spesa. Va comunque evidenziato, nel Rendiconto 2019, un lieve incremento nell'utilizzo del suddetto indicatore rispetto al precedente esercizio.

La tavola successiva rappresenta il grado di raggiungimento dei risultati misurati dagli indicatori per tipologia e utilizzati con maggiore frequenza dai ministeri.

Tavola 84 - Tipologia di indicatori utilizzata con maggiore frequenza dai ministeri

Ministero	Tipologia di indicatore utilizzata con maggiore frequenza dai Ministeri
20- ECONOMIA	Indicatore di realizzazione finanziaria (33,54%)/ Indicatore di risultato (output) (33,54%)
30- SVILUPPO ECONOMICO	Indicatore di risultato (output) (46,27%)
40- LAVORO	Indicatore di risultato (output) (60,47%)
50- GIUSTIZIA	Indicatore di risultato (output) (61,40 %)
60- AFFARI ESTERI	Indicatore di risultato (output) (49,32 %)/ Indicatore di realizzazione fisica (46,58 %)
70- ISTRUZIONE	Indicatore di risultato (output) (74,03 %)
80- INTERNO	Indicatore di risultato (output) (67,71 %)
90- AMBIENTE	Indicatore di risultato (output)(45,61 %)
100 - TRASPORTI	tutte le tipologie presentano una percentuale tra il 20% e il 30%
120 - DIFESA	Indicatore di risultato (output) (73,68 %)
130 - POLITICHE AGRICOLE	Indicatore di realizzazione fisica (61,11 %)
140 - BENI CULTURALI	Indicatore di realizzazione fisica (44,83 %)/ Indicatore di risultato (output) (42,53 %)
150 - SALUTE	Indicatore di realizzazione fisica (59,65 %)

Dall'analisi dei valori attribuiti agli indicatori nella Nota Integrativa al Rendiconto 2019 e dal loro confronto con i valori target inseriti per gli stessi indicatori nella Nota Integrativa a Legge di Bilancio 2019 si può cercare di valutare il grado di raggiungimento dei risultati. Questo tipo di analisi, in realtà, si presenta molto complessa, così come è complesso fornirne una rappresentazione di sintesi, tenuto conto che le misurazioni si riferiscono a fenomeni differenti sia in termini di dimensione (risorse finanziarie impiegate, personale coinvolto, ecc.), sia di qualità della misurazione (ad esempio, il numero di autorizzazioni concesse ha un peso diverso rispetto allo stato di avanzamento di un progetto di informatizzazione).

Nella tabella sottostante gli indicatori sono stati suddivisi in quattro classi:

1. indicatori per i quali il risultato è raggiunto: è relativo all'85,52% degli indicatori, che hanno un valore a rendiconto coincidente o sostanzialmente coincidente con il valore target a LB 2019;
2. indicatori per i quali il risultato è stato raggiunto in misura parziale: si tratta del 9,37% degli indicatori;
3. indicatori non consuntivati che rappresentano il 3,51% del totale indicatori;
4. indicatori sorti nel corso dell'anno e quindi inseriti in fase di compilazione delle note integrative al rendiconto 2019 e indicatori che non presentano valori target in quanto non misurati nell'esercizio; la percentuale dei suddetti indicatori è pari all' 1,60%.

La misurazione del raggiungimento del risultato è espressa in termini percentuali, in valore assoluto e in binari. In fase di previsione il target degli indicatori può essere indicato sia in termini di valore esatto da raggiungere, sia in termini di intervallo entro cui collocarsi. Ai fini del calcolo delle percentuali sopra indicate, il valore effettivamente raggiunto per ciascun indicatore è stato confrontato con il target indicato verificando l'esatto raggiungimento del valore preventivato oppure l'inclusione nell'intervallo stabilito; sono stati inclusi in questa classe anche gli indicatori che si discostano leggermente dal valore indicato a preventivo.

Tavola 85 - Grado di raggiungimento dei risultati misurati dagli indicatori per Ministero (Anno 2019)

	Risultato raggiunto	Risultato raggiunto parzialmente	Indicatore non consuntivato	Indicatore non misurato nell'esercizio o Indicatore nuovo	Totale
20- ECONOMIA	138	12	10	1	161
%	85,71%	7,45%	6,21%	0,62%	100,00%
Percentuale	106	5	7	1	119
Valore assoluto	32	7	3		42
30- SVILUPPO ECONOMICO	55	8	4	0	67
%	82,09%	11,94%	5,97%	0,00%	100,00%
Percentuale	35	6	3		44
Valore assoluto	20	2	1		23
40- LAVORO	36	5	2	0	43
%	83,72%	11,63%	4,65%	0,00%	100,00%
Percentuale	26	4	2		32
Valore assoluto	10	1			11
50- GIUSTIZIA	40	15	2	0	57
%	70,18%	26,32%	3,51%	0,00%	100,00%
Percentuale	22	9	2		33
Valore assoluto	18	6			24
60- AFFARI ESTERI	68	2	1	2	73
%	93,15%	2,74%	1,37%	2,74%	100,00%
Percentuale	32		1	2	35
Valore assoluto	36	2			38
70- ISTRUZIONE	70	5	2	0	77
%	90,91%	6,49%	2,60%	0,00%	100,00%
Percentuale	50	4	2		56
Valore assoluto	11	1			12
Binario (Si/No)	9				9

Segue Tavola 85 - Grado di raggiungimento dei risultati misurati dagli indicatori per Ministero (Anno 2019)

	Risultato raggiunto	Risultato raggiunto parzialmente	Indicatore non consuntivato	Indicatore non misurato nell'esercizio o Indicatore nuovo	Totale
80- INTERNO	85	4	0	7	96
%	88,54%	4,17%	0,00%	7,29%	100,00%
Percentuale	46	2		3	51
Valore assoluto	26	2		4	32
Binario (Si/No)	13				13
90- AMBIENTE	44	7	5	1	57
%	77,19%	12,28%	8,77%	1,75%	100,00%
Percentuale	25	4	5		34
Valore assoluto	16	3		1	20
Binario (Si/No)	3				3
100 - TRASPORTI	61	9	2		72
%	84,72%	12,50%	2,78%	0,00%	100,00%
Percentuale	41	9	2		52
Valore assoluto	19				19
Binario (Si/No)	1				1
120 - DIFESA	27	8	3	0	38
%	71,05%	21,05%	7,89%	0,00%	100,00%
Percentuale	17	6	3		26
Valore assoluto	10	2			12
130 - POLITICHE AGRICOLE	46	4	0	4	54
%	85,19%	7,41%	0,00%	7,41%	100,00%
Percentuale	15	3			18
Valore assoluto	24	1			25
Binario (Si/No)	7			4	11
140 - BENI CULTURALI	82	5	0	0	87
%	94,25%	5,75%	0,00%	0,00%	100,00%
Percentuale	49	4			53
Valore assoluto	33	1			34
150 - SALUTE	51	4	2	0	57
%	89,47%	7,02%	3,51%	0,00%	100,00%
Percentuale	20	2	2		24
Valore assoluto	30	2			32
Binario (Si/No)	1				1
Totale	803	88	33	15	939
% Indicatori	85,52%	9,37%	3,51%	1,60%	100,00%

7.3 INDICATORI COMUNI A TUTTE LE AMMINISTRAZIONI – INDICATORE DI TEMPESTIVITÀ DEI PAGAMENTI

Da segnalare alcune recenti iniziative dirette a promuovere un miglioramento dei contenuti delle Note integrative e a favorire, contestualmente, l'applicazione di criteri uniformi nella scelta di indicatori in grado di rappresentare adeguatamente la quantità e la qualità dei servizi erogati nonché i loro impatti sulla collettività di riferimento, in relazione alle missioni e ai programmi del bilancio dello Stato.

In particolare, nell'ambito delle attività di collaborazione tra il Ministero dell'Economia e delle finanze e i Ministeri di spesa di cui all'art. 39 della legge 196/2009, è stato definito un set di indicatori comuni a tutti i ministeri utilizzabili per i programmi di spesa trasversali 32.2 "Indirizzo politico" (attività svolte dai Gabinetti e dagli uffici di diretta collaborazione all'opera dei ministri) e 32.3 "Servizi e affari generali per le Amministrazioni di competenza" (attività dirette a garantire il generale funzionamento delle amministrazioni – affari generali, gestione del personale, bilancio, etc.).

Per quanto riguarda il Programma 32.2 "Indirizzo politico", le amministrazioni sono state invitate ad includere nella Nota Integrativa gli indicatori messi a disposizione dall'Ufficio Programma di Governo della Presidenza del Consiglio dei Ministri riguardanti lo stato di avanzamento ed il tempo medio nell'emanazione dei provvedimenti di attuazione degli interventi legislativi per i quali ciascuna Amministrazione è competente. Tali indicatori sono oggetto di monitoraggio e di una specifica pubblicazione ad opera dello stesso Ufficio per l'attuazione del Programma di Governo al seguente indirizzo <http://www.programmagoverno.gov.it/focus-sui-decreti-attuativi/protocollo-dintesa-traufficio-per-il-programma-di-governo-e-ragioneria-generale-dello-stato>.

Per i suddetti indicatori si rileva, rispetto agli indicatori nel loro complesso, un più basso grado di raggiungimento dei target indicati nella fase previsionale.

Per quanto riguarda l'**indicatore di tempestività dei pagamenti**, questo si riferisce all'intera amministrazione e non ai singoli programmi ed è rilevato separatamente dagli altri, come illustrato di seguito più in dettaglio.

Dal 2013, infatti, è entrata in vigore la nuova disciplina sui ritardi dei pagamenti per le transazioni commerciali, prevista dal d.lgs. n. 192 del 2012 che, modificando il precedente d.lgs. n. 231 del 2002, ha recepito la direttiva 2011/7/UE del Parlamento Europeo e del Consiglio del 16 febbraio 2011, avente medesimo oggetto.

Con successiva disposizione normativa del 2014²⁴ è stato disposto l'obbligo per tutte le pubbliche Amministrazioni di dichiarare l'importo dei pagamenti relativi alle transazioni commerciali (quelle relative ad acquisti di beni e servizi) effettuati dopo la scadenza dei termini ed di elaborare e pubblicare l'**indicatore annuale di tempestività di pagamenti**.

Il successivo DPCM del 22 settembre 2014 ha definito l'indicatore di tempestività dei pagamenti in termini di **ritardo medio nel pagamento delle fatture rispetto alla loro scadenza** (di norma 30 giorni dall'accettazione, salvo deroghe o altri accordi fra le parti) ponderato in base all'importo delle fatture²⁵.

L'indicatore può assumere quindi valore maggiore, inferiore o uguale a zero. Nel primo caso indica che l'amministrazione ha pagato mediamente in ritardo rispetto alla scadenza dei termini, nel secondo caso che ha pagato mediamente in anticipo e nel terzo che ha pagato mediamente in corrispondenza della scadenza dei termini. Lo stesso DPCM 22 settembre 2014 ha disposto inoltre (art. 9, comma 8) che, per le Amministrazioni centrali dello Stato, il valore **dell'indicatore annuale e la descrizione delle misure adottate per rientrare nei termini di pagamento previsti dalla legge siano pubblicati nelle Note integrative allegate al Rendiconto generale dello Stato**. Con la **circolare RGS n. 3/2015** e con la successiva **circolare n. 22/2015** sono state fornite

²⁴ Art. 41, comma 1 del Decreto Legge del 24 aprile 2014, n. 66, convertito con modificazioni dalla Legge del 23 giugno 2014 n. 89.

²⁵ Art. 9, comma 3. Si somma l'importo di tutte le fatture pagate dall'amministrazione nell'anno a fronte di una transazione commerciale. Si moltiplica poi l'importo di ciascuna fattura per il numero di giorni intercorrenti tra la data di scadenza della fattura e la data effettiva del pagamento (*espressi in negativo, se il pagamento è avvenuto in anticipo rispetto alla scadenza o in positivo, se è avvenuto in ritardo*). Si sommano poi i valori di tali moltiplicazioni e si divide il totale ottenuto per la somma degli importi di tutte le fatture pagate. Il numero risultante rappresenta il numero di giorni medi (ponderati rispetto al valore delle fatture) di ritardo (se maggiore di zero) o di anticipo (se minore di zero) con cui si è pagato rispetto alla scadenza delle fatture.

indicazioni operative sulle modalità di acquisizione ed elaborazione dei dati elementari per il calcolo dell'indicatore, sulla definizione di transazione commerciale e sul prospetto da inserire nelle Note integrative.

Per il rendiconto 2019, il fac-simile del prospetto da compilare e inserire all'interno del quadro di riferimento della Nota Integrativa è riportato nella Nota tecnica allegata alla circolare RGS n. 06/2020 - Nota Tecnica, Allegato 7. Nella successiva tabella si riportano in sintesi i dati forniti dalle Amministrazioni centrali dello Stato in occasione del Rendiconto 2019 attraverso il prospetto citato.

Tavola 86 - Riepilogo dell'indicatore di tempestività dei pagamenti per il 2019

Amministrazione		Importo dei pagamenti relativi a transazioni commerciali effettuati nel 2019 dopo la scadenza dei termini	Indicatore annuale di tempestività dei pagamenti delle transazioni commerciali per il 2019 (n. di gg medi di ritardo o anticipo di pagamento rispetto alla scadenza)
20	Economia e finanze	€ 602.875.987,12	29,57 gg
30	Sviluppo economico	€ 14.073.949,33	1,96 gg
40	Lavoro	€ 5.862.281,14	11,53 gg
50	Giustizia	€ 393.576.523,81	18,78 gg
60	Esteri	€ 12.493.902,40	- 2,91 gg
070	Istruzione	---	- 2,24 gg
080	Interno	€ 2.052.393.382,26	77,18 gg
90	Ambiente	€ 13.169.013,00	- 19,30 gg
100	Infrastrutture e trasporti	€ 223.418.688,40	40,25 gg
120	Difesa	€ 1.435.985.833,07	32,58 gg
130	Politiche agricole	€ 12.784.272,08	- 3,99 gg
140	Beni culturali	€ 86.698.875,19	24,15 gg
150	Salute	€ 5.961.889,36	11,37 gg
Totale		€ 4.859.294.597,16	

Si segnala che il valore dell'indicatore di tempestività dei pagamenti, che viene calcolato con riferimento a tutti i pagamenti effettuati nel periodo considerato, indipendentemente dalla data di ricevimento delle fatture, non è confrontabile con il valore del tempo medio di ritardo ponderato, come pubblicato (per tutte le singole pubbliche amministrazioni) sul sito web istituzionale del Ministero dell'Economia e delle Finanze, che invece si riferisce alle sole fatture ricevute dalle pubbliche amministrazioni nel periodo considerato.

8 TABELLE E ALLEGATI DEL RENDICONTO FINANZIARIO

TABELLA N. 1 RISULTATI COMPLESSIVI DELLA GESTIONE DI COMPETENZA

(MIGLIAIA DI EURO)

	PREVISIONI INIZIALI	VARIAZIONI	PREVISIONI DEFINITIVE (H)	ACCERTAMENTI O IMPEGNI (K)	DIFFERENZE (K-H)	RAPP. % (K/H)
ENTRATE						
TITOLO I - ENTRATE TRIBUTARIE	513.212.480	-7.680.479	505.532.001	513.989.749	+8.457.748	101,7
TITOLO II - ENTRATE EXTRA-TRIBUTARIE	63.166.597	13.174.820	76.341.417	89.462.788	+13.121.371	117,2
ENTRATE CORRENTI (A)	576.379.077	5.494.341	581.873.418	603.452.537	+21.579.119	103,7
TITOLO III - ALIENAZIONE ED AMMORTAMENTO DI BENI PATRIMONIALI E RISCOSSIONE DI CREDITI	2.259.066	581.158	2.840.224	2.131.594	-708.630	75,1
ENTRATE FINALI (B)	578.638.143	6.075.498	584.713.641	605.584.131	+20.870.489	103,6
DI CUI OPERAZIONI FINANZIARIE (-)	(1.117.551)	(486.390)	(1.603.941)	(1.624.075)	(+20.134)	101,3
ENTRATE FINALI NETTE (C)	577.520.592	5.589.109	583.109.701	603.960.056	+20.850.356	103,6
TITOLO IV - ACCENSIONE DI PRESTITI	290.860.848	1.250.000	292.110.848	260.408.770	-31.702.078	89,1
ENTRATE COMPLESSIVE	869.498.991	7.325.498	876.824.489	865.992.901	-10.831.588	98,8
SPESE						
TITOLO I - SPESE CORRENTI (D)	588.286.873	1.912.323	590.199.196	553.480.387	-36.718.809	93,8
TITOLO II - SPESE IN CONTO CAPITALE	49.703.696	2.249.808	51.953.504	49.806.254	-2.147.250	95,9
SPESE FINALI (E)	637.990.569	4.162.131	642.152.699	603.286.641	-38.866.059	93,9
DI CUI OPERAZIONI FINANZIARIE (-)	(3.251.224)	(942.646)	(4.193.870)	(4.171.250)	(-22.620)	99,5
SPESE FINALI NETTE (F)	634.739.345	3.219.484	637.958.830	599.115.391	-38.843.439	93,9
TITOLO III - RIMORSO PASSIVITA' FINANZIARIE	231.508.422	-2.549.499	228.958.923	219.891.145	-9.067.778	96,0
SPESE COMPLESSIVE (G)	869.498.991	1.612.631	871.111.622	823.177.786	-47.933.836	94,5
RISULTATI DIFFERENZIALI						RAPP. % (K-H) / H
RISPARMIO PUBBLICO (A - D)	-11.907.796	+3.582.018	-8.325.778	+49.972.150	+58.297.928	700,2
SALDO NETTO DA FINANZIARE (B - E)	-59.352.426	+1.913.368	-57.439.058	+2.297.490	+59.736.548	104,0
INDEBITAMENTO NETTO (C - F)	-57.218.753	+2.369.625	-54.849.129	+4.844.665	+59.693.794	108,8
RICORSO AL MERCATO (B - G)	-290.860.848	+4.462.867	-286.397.981	-217.593.655	+68.804.326	24,0

999/602/1

18/06/2020

TABELLA N. 1.1.1 RISULTATI DELLA GESTIONE DI COMPETENZA - CONFRONTO CON L'ESERCIZIO PRECEDENTE

		(MIGLIAIA DI EURO)					(K/H)
		PREVISIONI INIZIALI	VARIAZIONI	PREVISIONI DEFINITIVE (H)	ACCERTAMENTI O IMPEGNI (K)	DIFFERENZE (K-H)	RAPP. % (K/H)
2018							
ENTRATE							
	TITOLO I - ENTRATE TRIBUTARIE	508.312.399	-3.786.382	504.526.017	501.300.352	-3.225.666	99,4
	TITOLO II - ENTRATE EXTRA-TRIBUTARIE	68.636.835	8.497.306	77.134.141	88.110.760	+10.976.619	114,2
	ENTRATE CORRENTI (A)	576.949.234	4.710.925	581.660.159	589.411.112	+7.750.953	101,3
	TITOLO III - ALIENAZIONE ED AMMORTAMENTO DI BENI PATRIMONIALI E RISCOSSIONE DI CREDITI	2.512.596	260.896	2.773.492	2.200.483	-573.009	79,3
	ENTRATE FINALI (B)	579.461.830	4.971.820	584.433.650	591.611.595	+7.177.944	101,2
	DI CUI OPERAZIONI FINANZIARIE (-)	(1.366.081)	(248.009)	(1.614.090)	(1.776.547)	(+162.457)	(110,1
	ENTRATE FINALI NETTE (C)	(578.095.749)	(4.723.811)	(582.819.560)	(589.835.048)	(+7.015.487)	(101,2
	TITOLO IV - ACCENSIONE DI PRESTITI	272.907.995	1.050.000	273.957.995	249.065.559	-24.892.435	90,9
	ENTRATE COMPLESSIVE	852.369.825	6.021.820	858.391.645	840.677.154	-17.714.491	97,9
2019							
ENTRATE							
	TITOLO I - ENTRATE TRIBUTARIE	513.212.480	-7.680.479	505.532.001	513.989.749	+8.457.748	101,7
	TITOLO II - ENTRATE EXTRA-TRIBUTARIE	63.166.597	13.174.820	76.341.417	89.462.788	+13.121.371	117,2
	ENTRATE CORRENTI (A)	576.379.077	5.494.341	581.873.418	603.452.537	+21.579.119	103,7
	TITOLO III - ALIENAZIONE ED AMMORTAMENTO DI BENI PATRIMONIALI E RISCOSSIONE DI CREDITI	2.259.066	581.158	2.840.224	2.131.594	-708.630	75,1
	ENTRATE FINALI (B)	578.638.143	6.075.498	584.713.641	605.584.131	+20.870.489	103,6
	DI CUI OPERAZIONI FINANZIARIE (-)	(1.117.551)	(486.390)	(1.603.941)	(1.624.075)	(+20.134)	(101,3
	ENTRATE FINALI NETTE (C)	(577.520.592)	(5.589.109)	(583.109.701)	(603.960.056)	(+20.850.356)	(103,6
	TITOLO IV - ACCENSIONE DI PRESTITI	290.860.848	1.250.000	292.110.848	260.408.770	-31.702.078	89,1
	ENTRATE COMPLESSIVE	869.498.991	7.325.498	876.824.489	865.992.901	-10.831.588	98,8

18/06/2020

999/602/2

TABELLA N. 1.1 RISULTATI DELLA GESTIONE DI COMPETENZA - CONFRONTO CON L'ESERCIZIO PRECEDENTE

(MIGLIAIA DI EURO)

(K/H)

	PREVISIONI INIZIALI	VARIAZIONI	PREVISIONI DEFINITIVE (H)	ACCERTAMENTI O IMPEGNI (K)	DIFFERENZE (K-H)	RAPP. % (K/H)
2018						
S P E S E						
TITOLO I - SPESE CORRENTI (D)	575.499.148	618.415	576.117.563	561.969.187	-14.148.376	97,5
TITOLO II - SPESE IN CONTO CAPITALE	49.047.504	3.186.987	52.234.492	49.628.079	-2.606.413	95,0
S P E S E F I N A L I (E)	624.546.652	3.805.403	628.352.055	611.597.266	-16.754.789	97,3
DI CUI OPERAZIONI FINANZIARIE (-)	(3.188.117)	(162.179)	(3.350.296)	(3.337.080)	(-13.216)	99,6
S P E S E F I N A L I N E T T E (F)	(621.358.535)	(3.643.224)	(625.001.759)	(608.260.186)	(-16.741.573)	97,3
TITOLO III - RIMBORSO PASSIVITA' FINANZIARIE	227.815.773	-1.875.375	225.940.397	205.104.260	-20.836.137	90,8
S P E S E C O M P L E S S I V E (G)	852.362.425	1.930.027	854.292.452	816.701.526	-37.590.926	95,6
2019						
S P E S E						
TITOLO I - SPESE CORRENTI (D)	588.286.873	1.912.323	590.199.196	553.480.387	-36.718.809	93,8
TITOLO II - SPESE IN CONTO CAPITALE	49.703.696	2.249.808	51.953.504	49.806.254	-2.147.250	95,9
S P E S E F I N A L I (E)	637.990.569	4.162.131	642.152.699	603.286.641	-38.866.059	93,9
DI CUI OPERAZIONI FINANZIARIE (-)	(3.251.224)	(942.646)	(4.193.870)	(4.171.250)	(-22.620)	99,5
S P E S E F I N A L I N E T T E (F)	(634.739.345)	(3.219.484)	(637.958.830)	(599.115.391)	(-38.843.439)	93,9
TITOLO III - RIMBORSO PASSIVITA' FINANZIARIE	231.508.422	-2.549.499	228.958.923	219.891.145	-9.067.778	96,0
S P E S E C O M P L E S S I V E (G)	869.498.991	1.612.631	871.111.622	823.177.786	-47.933.836	94,5

18/06/2020

999/602/3

TABELLA N. 1.1		RISULTATI DELLA GESTIONE DI COMPETENZA - CONFRONTO CON L'ESERCIZIO PRECEDENTE					
		(MIGLIAIA DI EURO)					
		(K/H)					
		PREVISIONI INIZIALI	VARIAZIONI	PREVISIONI DEFINITIVE (H)	ACCERTAMENTI O IMPEGNI (K)	DIFFERENZE (K-H)	RAPP. % (K-H) / H
R I S U L T A T I D I F F E R E N Z I A L I 2018							
	(A - D)	+1.450.086	+4.092.509	+5.542.595	+27.441.925	+21.899.330	395,1
RISPARMIO PUBBLICO	(B - E)	-45.084.822	+1.166.417	-43.918.405	-19.985.671	+23.932.733	54,5
SALDO NETTO DA FINANZIARE	(C - F)	-43.262.786	+1.080.587	-42.182.199	-18.425.139	+23.757.060	56,3
INDEBITAMENTO NETTO	(B - G)	-272.900.595	+3.041.793	-269.858.802	-225.089.932	+44.768.870	16,6
RICORSO AL MERCATO							
R I S U L T A T I D I F F E R E N Z I A L I 2019							
	(A - D)	-11.907.796	+3.582.018	-8.325.778	+49.972.150	+58.297.928	700,2
RISPARMIO PUBBLICO	(B - E)	-59.352.426	+1.913.368	-57.439.058	+2.297.490	+59.736.548	104,0
SALDO NETTO DA FINANZIARE	(C - F)	-57.218.753	+2.369.625	-54.849.129	+4.844.665	+59.693.794	108,8
INDEBITAMENTO NETTO	(B - G)	-290.860.848	+4.462.867	-286.397.981	-217.593.655	+68.804.326	24,0
RICORSO AL MERCATO							

TABELLA N. 2 RISULTATI DI SPESA DELLA GESTIONE DI COMPETENZA PER MISSIONE/PROGRAMMA/AZIONE

MISSIONE/PROGRAMMA/AZIONE	MIGLIAIA DI EURO									
	PREVISIONI INIZIALI		VARIAZIONI		PREVISIONI DEFINITIVE		IMPEGNI		DIFFERENZE	
	VALORI ASSOLUTI (A)	COMP. %	(B)	(E/A)	VALORI ASSOLUTI (C)	COMP. %	VALORI ASSOLUTI (D)	COMP. %	(D-C)	
Organi costituzionali, a rilevanza costituzionale e Presidenza del Consiglio dei ministri (1)	2.286.139	0,3	76.797	3,4	2.362.936	0,3	2.362.866	0,3	-70	
Organi costituzionali (1.1)	1.742.212	0,2	-	0,0	1.742.212	0,2	1.742.143	-	-70	
Presidenza della Repubblica	224.260	0,0	-	-	224.260	0,0	224.190	-	-69	
Parlamento della Repubblica	1.455.629	0,2	-	-	1.455.629	0,2	1.455.629	-	-	
Garanzia e legalita' costituzionale delle leggi	55.200	0,0	-	-	55.200	0,0	55.200	-	-	
Supporto al Parlamento nelle materie di politica economica del lavoro e delle politiche sociali	7.123	0,0	-	-	7.123	0,0	7.123	-	-	
Presidenza del Consiglio dei Ministri (1.3)	543.927	0,1	76.797	14,1	620.724	0,1	620.724	-	-	
Indirizzo e coordinamento dell'azione di Governo	473.603	0,1	42.153	8,9	515.756	0,1	515.756	-	-	
Celebrazioni ed eventi a carattere nazionale ed internazionale	2.945	0,0	12.553	426,3	15.498	0,0	15.498	-	-	
Contributo allo Stato dell'8 per mille	37.859	0,0	22.090	58,3	59.950	0,0	59.950	-	-	
Interventi in materia di salvaguardia dei territori montani e aree di confine	29.520	0,0	-	-	29.520	0,0	29.520	-	-	
Amministrazione generale e supporto alla rappresentanza generale di Governo e dello Stato sul territorio (2)	609.587	0,1	75.119	12,3	684.706	0,1	658.425	0,1	-26.281	
Attuazione da parte delle Prefetture - Uffici Territoriali del Governo delle missioni del Ministero dell'Interno sul territorio (2.2)	609.587	0,1	75.119	12,3	684.706	0,1	658.425	-	-26.281	
Spese di personale per il programma	440.110	0,1	25.611	5,8	465.721	0,1	442.674	-	-23.047	
Gestione e assistenza del personale degli Uffici Territoriali del Governo	140	0,0	22	15,7	162	0,0	61	-	-101	
Contributo all'Agenzia dei beni confiscati	6.566	0,0	367	5,6	6.932	0,0	6.932	-	-	
Spese per la custodia dei veicoli sequestrati ed esercizio delle funzioni sanzionatorie amministrative nelle materie dematerializzate	110.327	0,0	14.694	13,3	125.021	0,0	124.306	-	-715	
Gestione dei servizi logistici, amministrativi e del personale delle Prefetture per: ordine pubblico, sicurezza, cittadinanza e immigrazione e coordinamento con le autonomie territoriali	52.444	0,0	34.425	65,6	86.869	0,0	84.452	-	-2.418	

TABELLA N. 2 RISULTATI DI SPESA DELLA GESTIONE DI COMPETENZA PER MISSIONE/PROGRAMMA/AZIONE

MISSIONE/PROGRAMMA/AZIONE	MIGLIAIA DI EURO									
	PREVISIONI INIZIALI		VARIAZIONI	%	PREVISIONI DEFINITIVE		IMPEGNI		DIFFERENZE	
	VALORI ASSOLUTI (A)	COMP. %			VALORI ASSOLUTI (B)	(E/A)	VALORI ASSOLUTI (C)	COMP. %		VALORI ASSOLUTI (D)
AZIONE MECCANOGRAFICA Relazioni finanziarie con le autonomie territoriali (3) Erogazioni a Enti territoriali per interventi di settore (3.1) Mutui a favore delle Regioni per politiche di settore Finanziamento dei piani di rientro del debito dei Comuni in gestione commissariale straordinaria Anticipazione di liquidità per i debiti pregressi Oneri finanziari su mutui contratti a carico dello Stato di prevalente interesse nazionale Rimborso quota capitale mutui con oneri a carico dello Stato di prevalente interesse nazionale Compartecipazione e regolazioni contabili ed altri trasferimenti alle autonomie speciali (3.5) Compartecipazione delle autonomie speciali ai gettiti dei tributi erariali per lo svolgimento delle funzioni assegnate Regolazioni contabili relative alla compartecipazione delle autonomie speciali ai gettiti dei tributi erariali riscossi direttamente dalle autonomie speciali Interventi di settore a favore delle Regioni a statuto speciale Concorso dello Stato al finanziamento della spesa sanitaria (3.6) Tutela dei livelli essenziali di assistenza Contributi per strutture sanitarie private Rapporti finanziari con Enti territoriali (3.7) Concorso dello Stato per mobilità dei dipendenti pubblici Compensazione differenze prezzo carburanti in zone di confine	-	-	-	-	-	-	-	-	-	-
	119.993.147	13,8	3.147.400	2,6	123.140.547	14,1	122.815.401	14,9	-325.146	
	3.140.714	0,4	1.761	0,1	3.142.474	0,4	2.940.346	-	-202.129	
	1.500	0,0	-	-	1.500	0,0	1.500	-	-	
	537.080	0,1	-	-	537.080	0,1	537.080	-	-	
	823.039	0,1	-8.239	1,0	814.800	0,1	779.448	-	-35.352	
	1.779.095	0,2	10.000	0,6	1.789.095	0,2	1.622.318	-	-166.777	
	29.393.332	3,4	-1.152.055	3,9	28.241.277	3,2	28.224.093	3,4	-17.184	
	8.964.792	1,0	-216.055	2,4	8.748.737	1,0	8.748.737	1,1	-	
	20.230.000	2,3	-936.000	4,6	19.294.000	2,2	19.276.816	2,3	-17.184	
	198.540	0,0	-	-	198.540	0,0	198.540	-	-	
	74.118.575	8,5	2.190.071	3,0	76.308.646	8,8	76.299.268	9,3	-9.378	
	74.040.074	8,5	2.190.071	3,0	76.230.145	8,8	76.220.767	9,3	-9.378	
	78.501	0,0	-	-	78.501	0,0	78.501	-	-	
	1.915.655	0,2	-42.873	2,2	1.872.782	0,2	1.856.771	-	-16.011	
	25.025	0,0	-169	0,7	24.857	0,0	19.929	-	-4.927	
	25.000	0,0	-5.000	20,0	20.000	0,0	20.000	-	-	

TABELLA N. 2 RISULTATI DI SPESA DELLA GESTIONE DI COMPETENZA PER MISSIONE/PROGRAMMA/AZIONE

MISSIONE/PROGRAMMA/AZIONE	PREVISIONI INIZIALI		VARIAZIONI		%	PREVISIONI DEFINITIVE		IMPEGNI		DIFFERENZE (D-C)
	VALORI ASSOLUTI (A)	COMP. %	(B)	(B/A)		VALORI ASSOLUTI (C)	COMP. %	VALORI ASSOLUTI (D)	COMP. %	
Interventi di settore a favore delle Regioni	675.046	0,1	256	0,0	675.301	0,1	674.790	-	-512	
Reintegro del minor gettito IRAP destinato alle Regioni sul costo del lavoro	384.673	0,0	-	-	384.673	0,0	384.673	-	-	
Oneri finanziari su mutui contratti a carico dello Stato di prevalente interesse territoriale	253.000	0,0	-	-	253.000	0,0	250.630	-	-2.370	
Rimborso quota capitale mutui con oneri a carico dello Stato di prevalente interesse territoriale	204.770	0,0	-	-	204.770	0,0	202.144	-	-2.626	
Attuazione federalismo amministrativo	345.535	0,0	-37.959	11,0	307.576	0,0	302.000	-	-5.575	
Rimborso IVA per contratti di servizio di pubblico trasporto	2.605	0,0	-	-	2.605	0,0	2.605	-	-	
Gestione dell'albo dei segretari comunali e provinciali (3.8)	35.355	0,0	-4.853	13,7	30.502	0,0	25.011	-	-5.491	
Spese di personale per il programma	28.863	0,0	-3.375	11,7	25.489	0,0	21.768	-	-3.721	
Gestione e assistenza del personale dell'Albo dei segretari comunali	19	0,0	-	-	19	0,0	1	-	-17	
Albo segretari comunali	3.324	0,0	291	8,8	3.615	0,0	2.193	-	-1.422	
Formazione specialistica dei dirigenti delle amministrazioni locali	3.149	0,0	-1.769	56,2	1.380	0,0	1.049	-	-331	
AZIONE MECCANOGRAFICA	-	-	-	-	-	-	-	-	-	
Interventi e cooperazione istituzionale nei confronti delle autonomie locali (3.9)	42.992	0,0	182.997	425,7	225.989	0,0	169.973	-	-56.017	
Spese di personale per il programma	21.618	0,0	2.276	10,5	23.895	0,0	20.749	-	-3.145	
Servizi anagrafici, stato civile e formazione	7.111	0,0	1.087	15,3	8.198	0,0	6.500	-	-1.699	
Servizi elettorali	3.102	0,0	176.049	5674,7	179.151	0,0	132.704	-	-46.447	
Supporto ai Prefetti	206	0,0	-	-	206	0,0	188	-	-17	
Gestione, assistenza e formazione della categoria dei segretari generali delle comunità montane e dei consorzi dei Comuni	5	0,0	1	23,6	6	0,0	5	-	-1	
Gestione della carta d'identità elettronica	10.950	0,0	3.584	32,7	14.534	0,0	9.826	-	-4.707	
Elaborazione, quantificazione e assegnazione delle risorse finanziarie da attribuire agli enti locali (3.10)	11.346.525	1,3	1.972.352	17,4	13.318.876	1,5	13.299.939	1,6	-18.937	

MIGLIAIA DI EURO

TABELLA N. 2 RISULTATI DI SPESA DELLA GESTIONE DI COMPETENZA PER MISSIONE/PROGRAMMA/AZIONE

MISSIONE/PROGRAMMA/AZIONE	MIGLIAIA DI EURO									
	PREVISIONI INIZIALI		VARIAZIONI	%	PREVISIONI DEFINITIVE		IMPEGNI		DIFFERENZE	
	VALORI ASSOLUTI (A)	COMP. %			VALORI ASSOLUTI (B)	(E/A)	VALORI ASSOLUTI (C)	COMP. %		VALORI ASSOLUTI (D)
Spese di personale per il programma	4.217	0,0	172	4,1	4.389	0,0	3.948	-	-441	
Ripartizione risorse agli Enti Locali da devoluzione fiscalità	6.565.277	0,8	1.535.447	23,4	8.100.724	0,9	8.100.722	-	-2	
Attribuzione risorse agli Enti Locali a compensazione di minori entrate da fiscalità	613.748	0,1	113.646	18,5	727.394	0,1	718.547	-	-8.847	
Attribuzione contributi specifici in favore di determinati Enti Locali	1.380.926	0,2	165.361	12,0	1.546.286	0,2	1.538.283	-	-8.003	
Ammortamento mutui per interventi specifici a favore degli Enti Locali	104.704	0,0	20.323	19,4	125.027	0,0	125.027	-	-	
Contributi a rimborso maggiori spese degli Enti Locali per contenimento tariffe servizi pubblici	17.648	0,0	4.780	27,1	22.428	0,0	22.428	-	-	
Anticipazioni per risanamento Enti Locali e contributi in conto interessi per operazioni di indebitamento	229.735	0,0	-7.974	3,5	221.761	0,0	221.761	-	-	
Trasferimenti ai Comuni per il contrasto all'evasione fiscale e contributiva	17.000	0,0	34.621	203,7	51.621	0,0	50.807	-	-814	
Supporto all'attività di elaborazione e assegnazione dei trasferimenti erariali	218	0,0	123	56,5	341	0,0	315	-	-26	
Federalismo amministrativo	50.721	0,0	-50.633	99,8	88	0,0	-	-	-88	
Concorso dello Stato al finanziamento dei bilanci degli Enti Locali	1.646.483	0,2	156.485	9,5	1.802.968	0,2	1.802.252	-	-716	
Contributi a Province e città metropolitane per interventi relativi alla viabilità e all'edilizia scolastica	715.849	0,1	-	-	715.849	0,1	715.849	-	-	
L'Italia in Europa e nel mondo (4)	25.286.608	2,9	-1.017.341	4,0	24.269.267	2,8	23.595.324	2,9	-673.943	
Protocollo internazionale (4.1)	6.586	0,0	2.180	33,1	8.766	0,0	8.190	-	-575	
Spese di personale per il programma	4.236	0,0	1.142	27,0	5.378	0,0	4.948	-	-430	
Visite ufficiali, eventi internazionali e rapporti con il corpo diplomatico-consolare	2.350	0,0	1.037	44,1	3.388	0,0	3.243	-	-145	
Cooperazione allo sviluppo (4.2)	1.180.129	0,1	16.740	1,4	1.196.869	0,1	1.171.472	-	-25.397	
Spese di personale per il programma	7.922	0,0	1.736	21,9	9.658	0,0	8.493	-	-1.165	
Partecipazione italiana alla cooperazione allo sviluppo in ambito europeo e multilaterale	654.782	0,1	-1.971	0,3	652.811	0,1	640.942	-	-11.870	

TABELLA N. 2 RISULTATI DI SPESA DELLA GESTIONE DI COMPETENZA PER MISSIONE/PROGRAMMA/AZIONE

MISSIONE/PROGRAMMA/AZIONE	MIGLIAIA DI EURO									
	PREVISIONI INIZIALI		VARIAZIONI	%	PREVISIONI DEFINITIVE		IMPEGNI		DIFFERENZE	
	VALORI ASSOLUTI (A)	COMP. %			VALORI ASSOLUTI (B)	(B/A)	VALORI ASSOLUTI (C)	COMP. %		VALORI ASSOLUTI (D)
Attività di indirizzo, valutazione e controllo della cooperazione allo sviluppo	1.920	0,0	2.067	107,7	3.988	0,0	3.982	-6		
Attuazione delle politiche di cooperazione mediante l'Agenzia Italiana per la Cooperazione allo Sviluppo	515.505	0,1	14.908	2,9	530.413	0,1	518.055	-12.358		
Cooperazione economica e relazioni internazionali (4.4)	34.807	0,0	4.092	11,8	38.899	0,0	20.394	-18.505		
Spese di personale per il programma	11.482	0,0	1.985	17,3	13.466	0,0	11.168	-2.298		
Cooperazione politica ed economica con i paesi e le organizzazioni regionali dell'Asia, dell'America Latina e dell'Africa subsahariana	2.806	0,0	2.108	75,1	4.914	0,0	4.763	-150		
Cooperazione multilaterale in campo economico, commerciale e finanziario	20.519	0,0	-	-	20.519	0,0	4.462	-16.057		
Promozione della pace e sicurezza internazionale (4.6)	428.057	0,0	105.455	24,6	533.513	0,1	500.010	-33.503		
Spese di personale per il programma	13.403	0,0	1.848	13,8	15.251	0,0	12.144	-3.107		
Rapporti politici internazionali e diritti umani	412.696	0,0	-29.940	7,3	382.756	0,0	352.858	-29.897		
Sicurezza, disarmo e processi di stabilizzazione nelle aree di crisi	1.959	0,0	133.547	6816,6	135.506	0,0	135.007	-499		
Integrazione europea (4.7)	24.796	0,0	5.469	22,1	30.265	0,0	27.740	-2.524		
Spese di personale per il programma	7.470	0,0	1.328	17,8	8.797	0,0	7.151	-1.646		
Politiche dell'Unione Europea	2.645	0,0	-	-	2.645	0,0	2.240	-405		
Accordi economici e politiche di sviluppo con i Paesi dell'Europa	14.681	0,0	4.141	28,2	18.822	0,0	18.349	-473		
Italiani nel mondo e politiche migratorie (4.8)	82.324	0,0	5.141	6,2	87.465	0,0	81.332	-6.133		
Spese di personale per il programma	7.163	0,0	1.798	25,1	8.960	0,0	7.263	-1.698		
Politiche e servizi per gli italiani nel mondo	3.164	0,0	706	22,3	3.871	0,0	3.700	-170		
Cooperazione migratoria	71.997	0,0	2.637	3,7	74.634	0,0	70.370	-4.265		
Promozione del sistema Paese (4.9)	211.979	0,0	8.925	4,2	220.904	0,0	198.247	-22.657		
Spese di personale per il programma	12.010	0,0	1.467	12,2	13.478	0,0	12.048	-1.429		

TABELLA N. 2 RISULTATI DI SPESA DELLA GESTIONE DI COMPETENZA PER MISSIONE/PROGRAMMA/AZIONE

MISSIONE/PROGRAMMA/AZIONE	MIGLIAIA DI EURO									
	PREVISIONI INIZIALI		VARIAZIONI (B)	%(B/A)	PREVISIONI DEFINITIVE		IMPEGNI		DIFFERENZE (D-C)	
	VALORI ASSOLUTI (A)	COMP. %(A)			VALORI ASSOLUTI (C)	COMP. %(C)	VALORI ASSOLUTI (D)	COMP. %(D)		
Promozione e diffusione della lingua e della cultura italiana all'estero	77.769	0,0	3.926	5,0	81.695	0,0	74.345	-	-7.350	
Internazionalizzazione del sistema produttivo e cooperazione scientifica e tecnologica in ambito internazionale	56.182	0,0	3.531	6,3	59.713	0,0	54.847	-	-4.866	
Risorse da destinare al personale in servizio presso le istituzioni scolastiche all'estero	66.018	0,0	-	-	66.018	0,0	57.007	-	-9.012	
Partecipazione italiana alle politiche di bilancio in ambito UE (4.10)	20.871.706	2,4	-240.430	1,2	20.631.276	2,4	20.146.139	2,4	-485.137	
Partecipazione al bilancio UE	18.335.000	2,1	-200.000	1,1	18.135.000	2,1	17.763.431	2,2	-371.569	
Attuazione delle politiche comunitarie in ambito nazionale	2.536.706	0,3	-40.430	1,6	2.496.276	0,3	2.382.708	-	-113.568	
Politica economica e finanziaria in ambito internazionale (4.11)	1.746.161	0,2	-983.673	56,3	762.488	0,1	721.829	-	-40.660	
Politiche di cooperazione economica in ambito internazionale	13.557	0,0	1.327	9,8	14.883	0,0	7.813	-	-7.070	
Partecipazione a banche, fondi ed organismi internazionali	1.625.882	0,2	-985.000	60,6	640.882	0,1	607.293	-	-33.589	
Cancellazione debito paesi poveri	106.723	0,0	-	-	106.723	0,0	106.723	-	-	
Presenza dello Stato all'estero tramite le strutture diplomatico-consolari (4.12)	79.418	0,0	48.899	61,6	128.316	0,0	126.956	-	-1.360	
Spese di personale per il programma	1.593	0,0	10	0,6	1.593	0,0	1.232	-	-360	
Funzionamento delle strutture diplomatico-consolari e attività istituzionali delle sedi all'estero	77.835	0,0	48.889	62,8	126.724	0,0	125.724	-	-1.000	
Rappresentanza all'estero e servizi ai cittadini e alle imprese (4.13)	595.548	0,1	1.036	0,2	596.583	0,1	563.142	-	-33.442	
Spese di personale per il programma all'estero	127.783	0,0	-3.321	2,6	124.462	0,0	115.648	-	-8.814	
Risorse connesse all'impiego di personale all'estero	466.497	0,1	4.283	0,9	470.780	0,1	446.294	-	-24.486	
Programmazione, distribuzione ed avvicendamento del personale in Italia e all'estero, servizi ed aggiornamento professionale	1.268	0,0	73	5,8	1.341	0,0	1.199	-	-142	
Coordinamento dell'Amministrazione in ambito internazionale (4.14)	17.532	0,0	4.096	23,4	21.628	0,0	18.167	-	-3.461	

TABELLA N. 2 RISULTATI DI SPESA DELLA GESTIONE DI COMPETENZA PER MISSIONE/PROGRAMMA/AZIONE

MIGLIAIA DI EURO

MISSIONE/PROGRAMMA/AZIONE	PREVISIONI INIZIALI		VARIAZIONI (B)	%(B/A)	PREVISIONI DEFINITIVE		IMPEGNI		DIFFERENZE (D-C)
	VALORI ASSOLUTI (A)	COMP. %			VALORI ASSOLUTI (C)	COMP. %	VALORI ASSOLUTI (D)	COMP. %	
Spese di personale per il programma	11.819	0,0	3.076	26,0	14.895	0,0	13.226	-	-1.670
Programmazione e coordinamento dell'Amministrazione	3.739	0,0	-	-	3.739	0,0	2.959	-	-781
Tutela dei connazionali nelle crisi internazionali	1.883	0,0	975	51,8	2.858	0,0	1.864	-	-995
Attività di controllo e prevenzione dell'Autorità Nazionale - UAMA per i materiali d'armamento	90	0,0	45	50,2	135	0,0	119	-	-16
Comunicazione in ambito internazionale (4.15)	4.050	0,0	773	19,1	4.823	0,0	4.550	-	-273
Spese di personale per il programma	3.098	0,0	773	25,0	3.871	0,0	3.627	-	-244
Comunicazione istituzionale e rapporti con i media	952	0,0	-	-	952	0,0	922	-	-30
Sicurezza delle strutture in Italia e all'estero e controlli ispettivi. (4.17)	3.514	0,0	3.957	112,6	7.470	0,0	7.156	-	-315
Spese di personale per il programma	3.054	0,0	293	9,6	3.348	0,0	3.166	-	-182
Sicurezza e controlli delle strutture dell'Amministrazione	459	0,0	3.664	797,8	4.123	0,0	3.990	-	-133
Difesa e sicurezza del territorio (5)	20.763.732	2,4	1.219.391	5,9	21.983.123	2,5	21.640.954	2,6	-342.168
Approntamento e impiego Carabinieri per la difesa e la sicurezza (5.1)	6.414.255	0,7	625.179	9,7	7.039.434	0,8	6.970.204	-	-69.230
Spese di personale per il programma	5.945.888	0,7	599.915	10,1	6.545.803	0,8	6.480.998	-	-64.805
Comando, pianificazione, coordinamento e controllo di vertice. Sostegno logistico e amministrativo	290.296	0,0	-53.817	18,5	236.479	0,0	236.388	-	-91
Approntamento ed impiego delle unità operative per l'espletamento dei compiti militari e di polizia	64.980	0,0	41.645	64,1	106.625	0,0	106.343	-	-281
Formazione ed addestramento del personale	13.338	0,0	2.436	18,3	15.773	0,0	15.763	-	-10
Ammodernamento/Rinnovo dello Strumento Operativo	64.734	0,0	1.516	2,3	66.250	0,0	62.250	-	-4.000
Gestione e assistenza del personale dell'Arma	35.020	0,0	13.284	37,9	48.304	0,0	48.264	-	-40
Approntamento, impiego e ricondizionamento dei Comandi e Reparti dell'Arma dei Carabinieri per le missioni internazionali	-	-	20.200	-	20.200	0,0	20.198	-	-2
Approntamento e impiego delle forze terrestri (5.2)	5.300.001	0,6	678.997	12,8	5.978.999	0,7	5.913.716	-	-65.283

TABELLA N. 2 RISULTATI DI SPESA DELLA GESTIONE DI COMPETENZA PER MISSIONE/PROGRAMMA/AZIONE

MISSIONE/PROGRAMMA/AZIONE	MIGLIAIA DI EURO										
	PREVISIONI INIZIALI		VARIAZIONI (B)	%	PREVISIONI DEFINITIVE		IMPEGNI		DIFFERENZE (D-C)		
	VALORI ASSOLUTI (A)	COMP. %			VALORI ASSOLUTI (C)	COMP. %	VALORI ASSOLUTI (D)	COMP. %			
Spese di personale per il programma	4.917.726	0,6	439.358	8,9	5.357.084	0,6	5.309.405	-	-47.679		
Comando, pianificazione, coordinamento e controllo di vertice delle forze terrestri	2.367	0,0	806	34,1	3.173	0,0	2.960	-	-213		
Approntamento ed impiego delle unità operative per l'espletamento dei compiti militari delle forze terrestri	11.673	0,0	606	5,2	12.280	0,0	11.132	-	-1.148		
Formazione militare del personale delle forze terrestri	15.363	0,0	-1.040	6,8	14.323	0,0	13.505	-	-817		
Sostegno logistico e supporto territoriale delle forze terrestri	330.229	0,0	41.005	12,4	371.235	0,0	364.603	-	-6.632		
Approntamento, impiego e ricondizionamento dei Comandi e Reparti delle forze terrestri per le missioni internazionali	-	-	195.499	-	195.499	0,0	188.241	-	-7.259		
Gestione e assistenza per il personale delle forze terrestri	22.643	0,0	2.762	12,2	25.405	0,0	23.869	-	-1.536		
Approntamento e impiego delle forze marittime (5.3)	2.112.212	0,2	191.066	9,0	2.303.278	0,3	2.280.980	-	-22.298		
Spese di personale per il programma	1.939.941	0,2	106.580	5,5	2.046.521	0,2	2.027.804	-	-18.717		
Comando, pianificazione, coordinamento e controllo di vertice delle forze marittime	2.789	0,0	-691	24,8	2.098	0,0	2.095	-	-3		
Approntamento ed impiego delle unità operative per l'espletamento dei compiti militari delle forze marittime	15.253	0,0	8.375	54,9	23.629	0,0	23.376	-	-253		
Formazione militare del personale delle forze marittime	12.982	0,0	-1.267	9,8	11.715	0,0	11.455	-	-260		
Sostegno logistico e supporto territoriale delle forze marittime	128.881	0,0	644	0,5	129.526	0,0	126.717	-	-2.809		
Approntamento, impiego e ricondizionamento dei Comandi e Reparti delle forze marittime per le missioni internazionali	-	-	77.215	-	77.215	0,0	77.009	-	-206		
Gestione e assistenza del personale delle forze marittime	12.366	0,0	209	1,7	12.575	0,0	12.525	-	-50		
Approntamento e impiego delle forze aeree (5.4)	2.716.151	0,3	277.124	10,2	2.993.275	0,3	2.968.006	-	-25.269		
Spese di personale per il programma	2.478.203	0,3	115.037	4,6	2.593.240	0,3	2.571.346	-	-21.894		
Comando, pianificazione, coordinamento e controllo di vertice delle forze aeree	1.684	0,0	-74	4,4	1.610	0,0	1.604	-	-6		

TABELLA N. 2 RISULTATI DI SPESA DELLA GESTIONE DI COMPETENZA PER MISSIONE/PROGRAMMA/AZIONE

MISSIONE/PROGRAMMA/AZIONE	MIGLIAIA DI EURO									
	PREVISIONI INIZIALI		VARIAZIONI (B)	%	PREVISIONI DEFINITIVE		IMPEGNI		DIFFERENZE (D-C)	
	VALORI ASSOLUTI (A)	COMP. %			VALORI ASSOLUTI (C)	COMP. %	VALORI ASSOLUTI (D)	COMP. %		
Approntamento ed impiego delle unità operative per l'espletamento dei compiti militari delle forze aeree	38.216	0,0	33.854	88,6	72.070	0,0	70.059	-	-2.012	
Formazione militare del personale delle forze aeree	21.172	0,0	-1.133	5,3	20.039	0,0	19.842	-	-197	
Sostegno logistico e supporto territoriale delle forze aeree	134.068	0,0	14.004	10,4	148.071	0,0	147.422	-	-649	
Trasporto aereo di Stato	29.462	0,0	8.468	28,7	37.929	0,0	37.731	-	-198	
Approntamento, impiego e ricondizionamento dei Comandi e Reparti delle forze aeree per le missioni internazionali	-	-	98.795	-	98.795	0,0	98.781	-	-14	
Gestione e assistenza per il personale delle forze aeree	13.347	0,0	8.174	61,2	21.521	0,0	21.221	-	-301	
Pianificazione generale delle Forze Armate e approvvigionamenti militari (5.6)	3.223.865	0,4	439.848	13,6	3.663.712	0,4	3.508.048	-	-155.664	
Spese di personale per il programma	704.952	0,1	124.307	17,6	829.259	0,1	812.339	-	-16.919	
Comando, pianificazione, coordinamento e controllo di vertice interforze - area tecnico/operativa	814	0,0	246	30,2	1.060	0,0	1.048	-	-12	
Acquisizione e mantenimento delle qualifiche e della capacità operativa delle unità	2.362	0,0	2.264	95,9	4.626	0,0	4.545	-	-82	
Formazione militare del personale	3.781	0,0	3.009	79,6	6.790	0,0	6.499	-	-291	
Sostegno logistico e supporto territoriale delle forze armate	64.803	0,0	7.912	12,2	72.715	0,0	69.616	-	-3.099	
Ammodernamento, rinnovamento e sostegno delle capacità dello Strumento Militare	1.850.843	0,2	236.684	12,8	2.087.527	0,2	1.966.020	-	-121.507	
Pianificazione generale, direzione e coordinamento di vertice area tecnico/amministrativa e tecnico/industriale	21.957	0,0	47	0,2	22.004	0,0	20.166	-	-1.838	
Approvvigionamenti comuni a supporto dell'area tecnico operativa	422.904	0,0	44.590	10,5	467.495	0,1	459.611	-	-7.884	
Aggiornamento, specializzazione e qualificazione tecnica e amministrativa del personale della Difesa	404	0,0	-18	4,4	387	0,0	237	-	-150	
Ricerca tecnologica nel settore della difesa	48.140	0,0	-22.298	46,3	25.842	0,0	25.842	-	-	
Gestione e assistenza del personale militare	102.905	0,0	-38.410	37,3	64.495	0,0	63.554	-	-941	

TABELLA N. 2 RISULTATI DI SPESA DELLA GESTIONE DI COMPETENZA PER MISSIONE/PROGRAMMA/AZIONE

MISSIONE/PROGRAMMA/AZIONE	MIGLIAIA DI EURO									
	PREVISIONI INIZIALI		VARIAZIONI (B)	%(B/A)	PREVISIONI DEFINITIVE		IMPEGNI		DIFFERENZE	
	VALORI ASSOLUTI (A)	COMP. %			VALORI ASSOLUTI (C)	COMP. %	VALORI ASSOLUTI (D)	COMP. %	(D-C)	
Servizi generali e supporto alle missioni internazionali	-	-	81.514	-	81.514	0,0	78.572	-	-2.942	
Missioni internazionali (5.8)	997.247	0,1	-992.824	99,6	4.424	0,0	-	-	-4.424	
Missioni internazionali	997.247	0,1	-992.824	99,6	4.424	0,0	-	-	-4.424	
Giustizia (6)	8.766.799	1,0	617.439	7,0	9.384.238	1,1	8.630.262	1,0	-753.975	
Amministrazione penitenziaria (6.1)	2.883.175	0,3	170.388	5,9	3.053.563	0,4	2.938.798	-	-114.765	
Spese di personale per il programma (personale amministrativo e magistrati)	216.357	0,0	15.476	7,2	231.833	0,0	216.089	-	-15.744	
Spese di personale per il programma (polizia penitenziaria)	2.007.551	0,2	95.163	4,7	2.102.714	0,2	2.085.437	-	-17.277	
Servizi tecnici e logistici connessi alla custodia delle persone detenute	259.980	0,0	37.403	14,4	297.383	0,0	294.016	-	-3.367	
Accoglienza, trattamento penitenziario e politiche di reinserimento delle persone sottoposte a misure giudiziarie	288.683	0,0	-10.117	3,5	278.566	0,0	264.524	-	-14.042	
Realizzazione di nuove infrastrutture, potenziamento e ristrutturazione nell'ambito dell'edilizia carceraria	43.732	0,0	30.027	68,7	73.759	0,0	13.138	-	-60.621	
Supporto per l'erogazione dei servizi penitenziari	15.142	0,0	1.664	11,0	16.806	0,0	14.902	-	-1.904	
Gestione e assistenza del personale del programma Amministrazione penitenziaria	51.731	0,0	772	1,5	52.503	0,0	50.692	-	-1.811	
Giustizia civile e penale (6.2)	4.064.606	0,5	264.551	6,5	4.329.157	0,5	3.960.137	-	-369.021	
Spese di personale per il programma (personale civile)	1.380.668	0,2	169.728	12,3	1.550.396	0,2	1.447.908	-	-102.488	
Spese di personale per il programma (magistrati)	1.844.407	0,2	680	0,0	1.845.087	0,2	1.785.680	-	-59.407	
Attività di verbalizzazione atti processuali e videoconferenza nell'ambito dei procedimenti giudiziari	44.661	0,0	-1.020	2,3	43.642	0,0	40.102	-	-3.540	
Funzionamento della Scuola Superiore della Magistratura	13.336	0,0	-	-	13.336	0,0	13.336	-	-	
Sviluppo degli strumenti di innovazione tecnologica in materia informatica e telematica per l'erogazione dei servizi di giustizia	255.113	0,0	48.782	19,1	303.895	0,0	129.968	-	-173.927	

TABELLA N. 2 RISULTATI DI SPESA DELLA GESTIONE DI COMPETENZA PER MISSIONE/PROGRAMMA/AZIONE

MISSIONE/PROGRAMMA/AZIONE	MIGLIAIA DI EURO										
	PREVISIONI INIZIALI		VARIAZIONI	%	PREVISIONI DEFINITIVE		IMPEGNI		DIFFERENZE		
	VALORI ASSOLUTI (A)	COMP. %			VALORI ASSOLUTI (B)	(B/A)	VALORI ASSOLUTI (C)	COMP. %		VALORI ASSOLUTI (D)	COMP. %
Funzionamento uffici giudiziari	513.547	0,1	59.255	11,5	572.802	0,1	543.143	-	-29.659		
Efficientamento del sistema giudiziario	12.874	0,0	-12.874	100,0	-	-	-	-	-		
Giustizia minorile e di comunità' (6.3)	272.447	0,0	20.426	7,5	292.873	0,0	250.195	-	-42.678		
Spese di personale per il programma (personale amministrativo e magistrati)	133.700	0,0	11.903	8,9	145.604	0,0	132.663	-	-12.941		
Spese di personale per il programma (polizia penitenziaria)	67.232	0,0	2.373	3,5	69.606	0,0	50.796	-	-18.809		
Trattamento, interventi e politiche di reinserimento delle persone sottoposte a misure giudiziarie, attuazione provvedimenti autorità giudiziaria	42.659	0,0	3.280	7,7	45.939	0,0	39.963	-	-5.976		
Realizzazione di nuove infrastrutture, potenziamento e ristrutturazione per la giustizia minorile e di comunità	7.995	0,0	1.757	22,0	9.752	0,0	8.953	-	-799		
Supporto per l'erogazione dei servizi per la giustizia minorile e di comunità	19.138	0,0	-9	0,0	19.129	0,0	15.246	-	-3.883		
Cooperazione internazionale in materia civile minorile	70	0,0	-	-	70	0,0	14	-	-56		
Gestione del personale per il programma Giustizia minorile e di comunità	1.653	0,0	1.122	67,9	2.774	0,0	2.561	-	-214		
Giustizia tributaria (6.5)	198.049	0,0	44.047	22,2	242.095	0,0	175.762	-	-66.333		
Spese di personale per il programma	85.189	0,0	38.683	45,4	123.872	0,0	118.614	-	-5.259		
Contenzioso tributario e Garanzia dei diritti del contribuente	112.860	0,0	5.364	4,8	118.223	0,0	57.148	-	-61.075		
Servizi di gestione amministrativa per l'attività giudiziaria (6.6)	1.138.934	0,1	111.350	9,8	1.250.285	0,1	1.094.805	-	-155.480		
Spese di personale per il programma (personale civile)	11.013	0,0	146	1,3	11.160	0,0	9.713	-	-1.446		
Spese di personale per il programma (magistrati)	4.112	0,0	1.107	26,9	5.219	0,0	4.415	-	-804		
Magistratura onoraria	205.000	0,0	-62.035	30,3	142.965	0,0	135.866	-	-7.099		
Supporto allo svolgimento dei procedimenti giudiziari attraverso le spese di giustizia	516.627	0,1	174.596	33,8	691.223	0,1	691.218	-	-4		
Supporto allo svolgimento dei procedimenti giudiziari attraverso intercettazioni	218.719	0,0	-3.366	1,5	215.352	0,0	215.352	-	-		

TABELLA N. 2 RISULTATI DI SPESA DELLA GESTIONE DI COMPETENZA PER MISSIONE/PROGRAMMA/AZIONE

MISSIONE/PROGRAMMA/AZIONE	MIGLIAIA DI EURO									
	PREVISIONI INIZIALI		VARIAZIONI		PREVISIONI DEFINITIVE		IMPEGNI		DIFFERENZE	
	VALORI ASSOLUTI (A)	COMP. %	(B)	(E/A)	VALORI ASSOLUTI (C)	COMP. %	VALORI ASSOLUTI (D)	COMP. %	(D-C)	
Equa riparazione in caso di violazione del termine ragionevole del processo	172.400	0,0	-	-	172.400	0,0	28.555	-	-143.845	
Supporto all'erogazione dei servizi di giustizia	5.467	0,0	2.196	40,2	7.664	0,0	5.964	-	-1.700	
Cooperazione internazionale in materia civile e penale	2.355	0,0	-1.294	54,9	1.061	0,0	572	-	-489	
Abilitazione alla professione forense e accesso alla professione notarile	3.241	0,0	-	-	3.241	0,0	3.150	-	-91	
Giustizia amministrativa (6.7)	175.125	0,0	6.677	3,8	181.802	0,0	176.104	-	-5.698	
Giustizia amministrativa	175.125	0,0	6.677	3,8	181.802	0,0	176.104	-	-5.698	
Autogoverno della magistratura (6.8)	34.462	0,0	-	0,0	34.462	0,0	34.462	-	-	
Garanzia dell'autonomia e indipendenza dell'ordine giudiziario	34.462	0,0	-	-	34.462	0,0	34.462	-	-	
Ordine pubblico e sicurezza (7)	11.222.734	1,3	718.270	6,4	11.941.004	1,4	11.506.578	1,4	-434.426	
Sicurezza democratica (7.4)	740.252	0,1	20.000	2,7	760.252	0,1	760.252	-	-	
Sistema di informazione per la sicurezza della Repubblica	740.252	0,1	20.000	2,7	760.252	0,1	760.252	-	-	
Concorso della Guardia di Finanza alla sicurezza pubblica (7.5)	1.588.202	0,2	173.533	10,9	1.761.735	0,2	1.663.465	-	-88.270	
Spese di personale per il programma	1.323.523	0,2	103.142	7,8	1.426.665	0,2	1.361.401	-	-65.264	
Gestione e assistenza del personale del Corpo della Guardia di Finanza	1.448	0,0	-	-	1.448	0,0	1.083	-	-365	
Contrasto alla criminalità, operazioni di polizia aereo marittima, ambientale e di tutela del patrimonio artistico	46.953	0,0	-167	0,4	46.786	0,0	43.417	-	-3.369	
Sicurezza pubblica, controllo del territorio e tutela dell'ordine pubblico	105.730	0,0	13.490	12,8	119.220	0,0	117.294	-	-1.926	
Reclutamento, specializzazione e qualificazione a supporto dell'ordine pubblico, della sicurezza e del controllo del territorio ed a contrasto alla criminalità	2.029	0,0	1.823	89,8	3.852	0,0	3.838	-	-14	
Investimenti finalizzati al miglioramento e ammodernamento delle strutture, dei mezzi e delle dotazioni	108.519	0,0	55.244	50,9	163.764	0,0	136.432	-	-27.332	

TABELLA N. 2 RISULTATI DI SPESA DELLA GESTIONE DI COMPETENZA PER MISSIONE/PROGRAMMA/AZIONE

MISSIONE/PROGRAMMA/AZIONE	MIGLIAIA DI EURO									
	PREVISIONI INIZIALI		VARIAZIONI	%	PREVISIONI DEFINITIVE		IMPEGNI		DIFFERENZE	
	VALORI ASSOLUTI (A)	COMP. %			VALORI ASSOLUTI (B)	(B/A)	VALORI ASSOLUTI (C)	COMP. %		VALORI ASSOLUTI (D)
Sicurezza e controllo nei mari, nei porti e sulle coste (7.7)	755.572	0,1	58.666	7,8	814.238	0,1	807.700	-	-6.538	
Spese di personale per il programma (personale militare)	583.043	0,1	34.539	5,9	617.583	0,1	616.521	-	-1.062	
Spese di personale per il programma (personale civile)	19.698	0,0	862	4,4	20.560	0,0	20.283	-	-276	
Gestione ed assistenza del personale del Corpo delle Capitanerie di porto	274	0,0	104	37,9	378	0,0	333	-	-45	
Trattamenti provvisori di pensione	7.580	0,0	1.248	16,5	8.828	0,0	8.817	-	-11	
Controllo e vigilanza a tutela delle coste, del mare e delle sue risorse	31.138	0,0	5.299	17,0	36.437	0,0	33.068	-	-3.370	
Salvaguardia della vita umana in mare	49.473	0,0	4.875	9,9	54.348	0,0	53.701	-	-647	
Sicurezza e controllo della navigazione	27.728	0,0	1.801	6,5	29.529	0,0	28.402	-	-1.128	
Potenziamento relativo alla componente aeronavale e dei sistemi di telecomunicazione del Corpo delle Capitanerie di porto	36.638	0,0	9.937	27,1	46.575	0,0	46.575	-	-	
Contrasto al crimine, tutela dell'ordine e della sicurezza pubblica (7.8)	7.061.461	0,8	553.863	7,8	7.615.324	0,9	7.315.770	-	-299.555	
Spese di personale per il programma (personale civile)	351.947	0,0	23.341	6,6	375.288	0,0	363.320	-	-11.968	
Spese di personale per il programma (Polizia di Stato)	5.931.711	0,7	417.886	7,0	6.349.598	0,7	6.180.877	-	-168.720	
Gestione e assistenza del personale della Polizia di Stato	9.350	0,0	4.057	43,4	13.407	0,0	11.996	-	-1.411	
Formazione ed addestramento della Polizia di Stato	74.464	0,0	9.573	12,9	84.037	0,0	81.185	-	-2.852	
Potenziamento e ammodernamento della Polizia di Stato	194.032	0,0	119.551	61,6	313.583	0,0	207.519	-	-106.063	
Servizi di prevenzione, controllo del territorio e sicurezza stradale	353.121	0,0	-36.622	10,4	316.499	0,0	312.097	-	-4.402	
Contrasto all'immigrazione clandestina e sicurezza delle frontiere e delle principali stazioni ferroviarie	144.888	0,0	13.664	9,4	158.552	0,0	154.908	-	-3.643	
Servizi speciali di pubblica sicurezza	1.949	0,0	2.412	123,7	4.361	0,0	3.867	-	-495	

TABELLA N. 2 RISULTATI DI SPESA DELLA GESTIONE DI COMPETENZA PER MISSIONE/PROGRAMMA/AZIONE

MISSIONE/PROGRAMMA/AZIONE	MIGLIAIA DI EURO									
	PREVISIONI INIZIALI		VARIAZIONI (B)	%(E/A)	PREVISIONI DEFINITIVE		IMPEGNI		DIFFERENZE (D-C)	
	VALORI ASSOLUTI (A)	COMP. %(A)			VALORI ASSOLUTI (C)	COMP. %(C)	VALORI ASSOLUTI (D)	COMP. %(D)		
AZIONE MECCANOGRAFICA	-	-	-	-	-	-	-	-	-	-
Servizio permanente dell'Arma dei Carabinieri per la tutela dell'ordine e la sicurezza pubblica (7.9)	439.582	0,1	-111.567	25,4	328.015	0,0	316.054	-11.961	-	-
Risorse da assegnare per competenze accessorie destinate all'Arma dei Carabinieri	146.045	0,0	-146.045	100,0	-	-	-	-	-	-
Partecipazione dell'Arma dei Carabinieri all'attività di prevenzione e contrasto al crimine	146.312	0,0	33.958	23,2	180.270	0,0	169.480	-10.790	-	-
Partecipazione dell'Arma dei Carabinieri all'attività di ordine pubblico e pubblico soccorso	147.224	0,0	521	0,4	147.745	0,0	146.574	-1.171	-	-
AZIONE MECCANOGRAFICA	-	-	-	-	-	-	-	-	-	-
Pianificazione e coordinamento Forze di polizia (7.10)	637.664	0,1	23.776	3,7	661.440	0,1	643.338	-18.103	-	-
Risorse da assegnare per competenze accessorie destinate alle Forze di Polizia	84.139	0,0	-76.366	90,8	7.773	0,0	7.448	-325	-	-
Formazione ed addestramento delle Forze di Polizia	14.851	0,0	-7.160	48,2	7.691	0,0	7.443	-248	-	-
Potenziamento e ammodernamento delle Forze di Polizia	179.907	0,0	64.388	35,8	244.295	0,0	234.857	-9.438	-	-
Partecipazione delle Forze di Polizia all'attività di contrasto al crimine	76.573	0,0	11.643	15,2	88.216	0,0	87.431	-785	-	-
Partecipazione delle Forze di Polizia all'attività di ordine pubblico e pubblico soccorso	93.434	0,0	11.055	11,8	104.489	0,0	102.950	-1.539	-	-
Spese di carattere riservato per: l'attuazione dei programmi di protezione, lotta alla criminalità organizzata, traffico illecito di stupefacenti	104.619	0,0	13.216	12,6	117.835	0,0	116.396	-1.438	-	-
Speciali elargizioni in favore delle vittime del dovere e delle loro famiglie	84.141	0,0	7.000	8,3	91.141	0,0	86.811	-4.330	-	-
Ammortamento mutui per potenziamento e ammodernamento delle Forze di Polizia	-	-	-	-	-	-	-	-	-	-
AZIONE MECCANOGRAFICA	-	-	-	-	-	-	-	-	-	-
Soccorso civile (8)	7.620.068	0,9	1.009.391	13,2	8.629.459	1,0	8.516.811	-112.648	1,0	1,0
Gestione del sistema nazionale di difesa civile (8.2)	12.110	0,0	495	4,1	12.605	0,0	7.708	-4.897	-	-
Spese di personale per il programma	1.994	0,0	129	6,5	2.124	0,0	1.759	-364	-	-

TABELLA N. 2 RISULTATI DI SPESA DELLA GESTIONE DI COMPETENZA PER MISSIONE/PROGRAMMA/AZIONE

MISSIONE/PROGRAMMA/AZIONE	MIGLIAIA DI EURO									
	PREVISIONI INIZIALI		VARIAZIONI (B)	%	PREVISIONI DEFINITIVE		IMPEGNI		DIFFERENZE (D-C)	
	VALORI ASSOLUTI (A)	COMP. %			VALORI ASSOLUTI (C)	COMP. %	VALORI ASSOLUTI (D)	COMP. %		
Attività di difesa civile	875	0,0	784	89,5	1.659	0,0	1.654	-5		
Assistenza alle popolazioni in occasione di pubbliche calamità	9.240	0,0	-418	4,5	8.822	0,0	4.294	-4.528		
AZIONE MECCANOGRAFICA	-	-	-	-	-	-	-	-		
Prevenzione dal rischio e soccorso pubblico (8.3)	2.334.708	0,3	240.216	10,3	2.574.924	0,3	2.474.113	-100.811		
Spese di personale per il programma (personale civile)	17.868	0,0	1.151	6,4	19.020	0,0	17.636	-1.383		
Spese di personale per il programma (Corpo Nazionale dei Vigili del Fuoco)	1.704.708	0,2	235.304	13,8	1.940.013	0,2	1.905.531	-34.482		
Gestione e assistenza del personale dei Vigili del Fuoco	116.720	0,0	-102.917	88,2	13.803	0,0	12.537	-1.266		
Gestione del soccorso pubblico	255.483	0,0	33.162	13,0	288.644	0,0	263.100	-25.544		
Servizi di prevenzione incendi e di vigilanza antincendio	485	0,0	1.287	265,6	1.772	0,0	1.760	-12		
Prevenzione e contrasto dei rischi non convenzionali e funzionamento della rete nazionale per il rilevamento della ricaduta radioattiva	3.397	0,0	2.196	64,6	5.593	0,0	4.093	-1.500		
Concorso della flotta aerea del Corpo Nazionale dei Vigili del Fuoco alla lotta attiva agli incendi boschivi	89.589	0,0	-5.455	6,1	84.134	0,0	84.134	-		
Formazione ed addestramento dei Vigili del Fuoco	6.095	0,0	108	1,8	6.203	0,0	6.202	-		
Ammodernamento e potenziamento dei Vigili del Fuoco	129.595	0,0	69.705	53,8	199.300	0,0	162.678	-36.623		
Speciali elargizioni in favore delle vittime del dovere e delle famiglie dei Vigili del Fuoco	10.768	0,0	5.674	52,7	16.441	0,0	16.441	-		
AZIONE MECCANOGRAFICA	-	-	-	-	-	-	-	-		
Interventi per pubbliche calamità* (8.4)	3.265.604	0,4	628.681	19,3	3.894.284	0,4	3.888.681	-5.604		
Sostegno alla ricostruzione	3.205.604	0,4	602.226	18,8	3.807.830	0,4	3.802.226	-5.604		
Prevenzione rischio sismico	60.000	0,0	26.454	44,1	86.454	0,0	86.454	-		
Protezione civile (8.5)	2.007.646	0,2	140.000	7,0	2.147.646	0,2	2.146.310	-1.336		
Coordinamento del sistema di protezione civile	77.333	0,0	-	-	77.333	0,0	77.333	-		

TABELLA N. 2 RISULTATI DI SPESA DELLA GESTIONE DI COMPETENZA PER MISSIONE/PROGRAMMA/AZIONE

MISSIONE/PROGRAMMA/AZIONE	MIGLIAIA DI EURO									
	PREVISIONI INIZIALI		VARIAZIONI	%	PREVISIONI DEFINITIVE		IMPEGNI		DIFFERENZE	
	VALORI ASSOLUTI (A)	COMP. %			VALORI ASSOLUTI (B)	(E/A)	VALORI ASSOLUTI (C)	COMP. %		VALORI ASSOLUTI (D)
Protezione civile di primo intervento	744.783	0,1	140.000	18,8	884.783	0,1	884.783	-	-	
Interventi per emergenze diverse da calamità naturali	17.235	0,0	-	-	17.235	0,0	17.235	-	-	
Ammortamento mutui e prestiti obbligazionari attivati a seguito di calamità naturali	360.295	0,0	-	-	360.295	0,0	360.295	-	-1.336	
Interventi infrastrutturali di prima emergenza derivante da dissesto idrogeologico	808.000	0,1	-	-	808.000	0,1	808.000	-	-	
Agricoltura, politiche agroalimentari e pesca (9)	843.905	0,1	204.014	24,2	1.047.919	0,1	872.915	0,1	-175.004	
Politiche europee ed internazionali e dello sviluppo rurale (9.2)	314.263	0,0	190.222	60,5	504.485	0,1	429.928	-	-74.557	
Spese di personale per il programma	12.573	0,0	2.108	16,8	14.681	0,0	14.513	-	-168	
Partecipazione ai processi decisionali per gli accordi internazionali e per la politica agricola comune e azioni di sostegno ai mercati	5.476	0,0	15.557	284,1	21.033	0,0	17.157	-	-3.876	
Politiche del sistema agricolo a livello nazionale ed internazionale per il settore dello sviluppo rurale e supporto per gli investimenti produttivi in agricoltura	16.501	0,0	29.071	176,2	45.573	0,0	45.256	-	-316	
Piano irriguo nazionale	102.502	0,0	39.398	38,4	141.900	0,0	77.165	-	-64.735	
Tutela settore agricolo a seguito di avversità climatiche, salvaguardia della biodiversità e del patrimonio genetico vegetale, servizio fitosanitario e contrasto epizootie	24.708	0,0	79.254	320,8	103.961	0,0	103.719	-	-243	
Promozione della ricerca nel settore agricolo agroalimentare e rurale, miglioramento genetico vegetale	115.040	0,0	13.694	11,9	128.734	0,0	123.541	-	-5.193	
Rilancio settore zootecnico e miglioramento genetico del bestiame	26.255	0,0	2.333	8,9	28.588	0,0	28.562	-	-26	
Politiche forestali, tutela e valorizzazione dei prodotti forestali e certificazione CITES	5.208	0,0	-5.192	99,7	16	0,0	15	-	-	
Distribuzione di derrate alimentari alle persone indigenti e progetti contro gli sprechi alimentari	6.000	0,0	14.000	233,3	20.000	0,0	20.000	-	-	
Vigilanza, prevenzione e repressione frodi nel settore agricolo, agroalimentare, agroindustriale e forestale (9.5)	43.427	0,0	11.792	27,2	55.219	0,0	49.888	-	-5.331	

TABELLA N. 2 RISULTATI DI SPESA DELLA GESTIONE DI COMPETENZA PER MISSIONE/PROGRAMMA/AZIONE

MIGLIAIA DI EURO

MISSIONE/PROGRAMMA/AZIONE	PREVISIONI INIZIALI		VARIAZIONI (B)	%(B/A)	PREVISIONI DEFINITIVE		IMPEGNI		DIFFERENZE (D-C)
	VALORI ASSOLUTI (A)	COMP. %			VALORI ASSOLUTI (C)	COMP. %	VALORI ASSOLUTI (D)	COMP. %	
Spese di personale per il programma	34.962	0,0	4.860	13,9	39.821	0,0	36.264	-	-3.557
Prevenzione e repressione delle frodi e tutela della qualità dei prodotti agroalimentari	4.470	0,0	1.446	32,4	5.917	0,0	4.988	-	-929
Analisi di laboratorio ed attività di ricerca e sperimentazione analitica per il contrasto alle frodi agroalimentari	2.810	0,0	4.518	160,8	7.327	0,0	6.483	-	-844
Azione anti frode svolta dal Comando dei Carabinieri Politiche Agricole a tutela del comparto agroalimentare per la corretta destinazione dei finanziamenti UE e la sicurezza alimentare	1.185	0,0	968	81,7	2.153	0,0	2.153	-	-
Politiche competitive, della qualità' agroalimentare, della pesca, dell'ippica e mezzi tecnici di produzione (9.6)	486.216	0,1	1.999	0,4	488.215	0,1	393.099	-	-95.116
Spese di personale per il programma	15.170	0,0	981	6,5	16.150	0,0	15.395	-	-755
Interventi a favore del settore pesca e acquacoltura	60.024	0,0	-17.586	29,3	42.438	0,0	15.898	-	-26.541
Competitività delle filiere agroalimentari, sviluppo delle imprese e della cooperazione per la valorizzazione del sistema agroalimentare italiano	236.416	0,0	11.157	4,7	247.573	0,0	235.672	-	-11.902
Sviluppo del sistema informativo agricolo nazionale	11.308	0,0	-160	1,4	11.148	0,0	10.784	-	-365
Interventi a favore del settore ippico	163.298	0,0	7.608	4,7	170.905	0,0	115.351	-	-55.554
Energia e diversificazione delle fonti energetiche (10)	219.615	0,0	376.878	171,6	596.493	0,1	587.138	0,1	-9.355
Sicurezza approvvigionamento, infrastrutture gas e petrolio e relativi mercati, relazioni comunitarie ed internazionali nel settore energetico (10.6)	25.939	0,0	34.820	134,2	60.760	0,0	58.684	-	-2.076
Spese di personale per il programma	3.396	0,0	231	6,8	3.626	0,0	3.296	-	-331
Sviluppo dei mercati del gas e petrolifero e delle risorse energetiche nazionali, sicurezza degli approvvigionamenti di energia e relazioni comunitarie e internazionali	22.544	0,0	34.590	153,4	57.133	0,0	55.388	-	-1.745
Regolamentazione del settore elettrico, nucleare, delle energie rinnovabili e dell'efficienza energetica, ricerca per lo sviluppo sostenibile (10.7)	182.423	0,0	339.769	186,3	522.192	0,1	521.123	-	-1.069
Spese di personale per il programma	3.520	0,0	220	6,2	3.739	0,0	3.584	-	-155

TABELLA N. 2 RISULTATI DI SPESA DELLA GESTIONE DI COMPETENZA PER MISSIONE/PROGRAMMA/AZIONE

MISSIONE/PROGRAMMA/AZIONE	MIGLIAIA DI EURO									
	PREVISIONI INIZIALI		VARIAZIONI	%	PREVISIONI DEFINITIVE		IMPEGNI		DIFFERENZE	
	VALORI ASSOLUTI (A)	COMP. %			VALORI ASSOLUTI (B)	(E/A)	VALORI ASSOLUTI (C)	COMP. %		VALORI ASSOLUTI (D)
Iniziative relative al settore elettrico e nucleare, regolamentazione delle modalità di incentivazione dell'efficienza energetica e delle fonti rinnovabili	26.448	0,0	332.749	1258,1	359.197	0,0	358.283	-	-914	
Ricerca in ambito energetico e ambientale con riferimento alle politiche di sviluppo sostenibile e all'efficienza energetica	152.456	0,0	6.800	4,5	159.256	0,0	159.256	-	-	
Innovazione, regolamentazione tecnica, gestione e controllo delle risorse del sottosuolo (10.8)	11.252	0,0	2.289	20,3	13.541	0,0	7.331	-	-6.210	
Spese di personale per il programma	3.795	0,0	306	8,1	4.101	0,0	3.832	-	-269	
Attività relative alle risorse energetiche nazionali del sottosuolo e delle materie prime strategiche in ambito minerario ed industriale	7.457	0,0	1.983	26,6	9.441	0,0	3.499	-	-5.942	
Competitività' e sviluppo delle imprese (11)	24.757.469	2,8	-547.909	2,2	24.209.560	2,8	23.404.653	2,8	-804.907	
Promozione e attuazione di politiche di sviluppo, competitività' e innovazione, di responsabilità' sociale d'impresa e movimento cooperativo (11.5)	3.169.626	0,4	271.867	8,6	3.441.494	0,4	3.016.510	-	-424.984	
Spese di personale per il programma	6.308	0,0	605	9,6	6.913	0,0	6.209	-	-704	
Politica industriale e politiche per la competitività' del sistema produttivo nazionale	73.518	0,0	17.391	23,7	90.909	0,0	88.127	-	-2.781	
Realizzazione di progetti di ricerca e sviluppo tecnologico dell'industria aeronautica	312.134	0,0	140.273	44,9	452.406	0,1	282.617	-	-169.789	
Interventi per l'innovazione del sistema produttivo del settore dell'aerospazio, della sicurezza e della difesa	2.446.236	0,3	113.598	4,6	2.559.834	0,3	2.308.181	-	-251.653	
Ammortamento mutui per interventi nel settore dell'aerospazio, della sicurezza e della difesa	330.557	0,0	-	-	330.557	0,0	330.557	-	-	
Promozione delle PMI e del movimento cooperativo	874	0,0	1	0,1	875	0,0	819	-	-57	
Vigilanza sugli enti, sul sistema cooperativo e sulle gestioni commissariati (11.6)	55.819	0,0	400.580	717,6	456.399	0,1	443.443	-	-12.956	
Spese di personale per il programma	6.699	0,0	576	8,6	7.275	0,0	6.123	-	-1.152	
Vigilanza sulle società fiduciarie e di revisione, sul sistema cooperativo e sugli enti vigilati	12.900	0,0	2	0,0	12.902	0,0	12.586	-	-315	
Gestione delle procedure di amministrazione straordinaria delle grandi imprese in crisi e di liquidazione coatta amministrativa di enti cooperativi e società fiduciarie	36.221	0,0	400.002	1104,3	436.222	0,1	424.734	-	-11.489	

TABELLA N. 2 RISULTATI DI SPESA DELLA GESTIONE DI COMPETENZA PER MISSIONE/PROGRAMMA/AZIONE

MISSIONE/PROGRAMMA/AZIONE	MIGLIAIA DI EURO									
	PREVISIONI INIZIALI		VARIAZIONI	%	PREVISIONI DEFINITIVE		IMPEGNI		DIFFERENZE	
	VALORI ASSOLUTI (A)	COMP. %			VALORI ASSOLUTI (C)	COMP. %	VALORI ASSOLUTI (D)	COMP. %		
Incentivazione del sistema produttivo (11.7)	754.131	0,1	1.044.503	138,5	1.798.633	0,2	1.794.764	-	-3.870	
Spese di personale per il programma	13.539	0,0	1.312	9,7	14.851	0,0	13.560	-	-1.291	
Finanziamenti agevolati, contributi in c/interessi e in c/capitale, per lo sviluppo delle imprese	735.879	0,1	222.845	30,3	958.725	0,1	957.215	-	-1.510	
Garanzie a sostegno del credito alle PMI	4.712	0,0	820.345	17408,6	825.058	0,1	823.988	-	-1.069	
Incentivi alle imprese per interventi di sostegno (11.8)	2.336.015	0,3	-1.241.103	53,1	1.094.912	0,1	1.063.057	-	-31.855	
Agevolazioni sui finanziamenti alle imprese concessi sul FRI	66.997	0,0	-42.000	62,7	24.997	0,0	7.211	-	-17.786	
Garanzie assunte dallo Stato	1.974.018	0,2	-1.410.000	71,4	564.018	0,1	564.018	-	-	
Sostegno finanziario al sistema produttivo interno e sviluppo della cooperazione	295.000	0,0	210.897	71,5	505.897	0,1	491.828	-	-14.069	
Interventi di sostegno tramite il sistema della fiscalità (11.9)	18.380.480	2,1	-1.077.500	5,9	17.302.980	2,0	16.975.128	2,1	-327.852	
Settore agricolo	2.000	0,0	-	-	2.000	0,0	2.000	-	-	
Turismo e alberghi	151.700	0,0	-23.000	15,2	128.700	0,0	128.700	-	-	
Settore cinema, musica, arti, cultura e editoria	173.435	0,0	55.300	31,9	228.735	0,0	221.735	-	-7.000	
Ricerca e sviluppo	1.274.100	0,1	-	-	1.274.100	0,1	1.274.100	-	-	
Attività manifatturiere	37.975	0,0	-	-	37.975	0,0	37.975	-	-	
Ricostruzione di imprese danneggiate da eventi sismici	565.683	0,1	-	-	565.683	0,1	565.683	-	-	
Sospensione versamenti tributari a favore delle popolazioni colpite da calamità naturali	33.000	0,0	-23.000	69,7	10.000	0,0	-	-	-10.000	
Agevolazioni fiscali a favore di particolari aree territoriali	685.527	0,1	-1.000	0,1	684.527	0,1	684.527	-	-	
Settore dell'autotrasporto	1.587.500	0,2	-	-	1.587.500	0,2	1.366.248	-	-221.252	
Settore credito e bancario	4.500.000	0,5	-1.000.000	22,2	3.500.000	0,4	3.500.000	-	-	
Agevolazioni fiscali a favore di enti non commerciali	36.300	0,0	-	-	36.300	0,0	36.300	-	-	

TABELLA N. 2 RISULTATI DI SPESA DELLA GESTIONE DI COMPETENZA PER MISSIONE/PROGRAMMA/AZIONE

MISSIONE/PROGRAMMA/AZIONE	MIGLIAIA DI EURO									
	PREVISIONI INIZIALI		VARIAZIONI	%	PREVISIONI DEFINITIVE		IMPEGNI		DIFFERENZE	
	VALORI ASSOLUTI (A)	COMP. %			VALORI ASSOLUTI (B)	COMP. % (E/A)	VALORI ASSOLUTI (C)	COMP. % (D)		VALORI ASSOLUTI (D)
Agevolazioni fiscali a favore di imprese	305.300	0,0	-101.000	33,1	204.300	0,0	204.300	-	-	
Riduzione cuneo fiscale	8.953.560	1,0	-	-	8.953.560	1,0	8.953.560	1,1	-	
Agevolazioni fiscali per la crescita economica	74.400	0,0	-	-	74.400	0,0	-	-	-74.400	
Incentivi fiscali per gli interventi di efficienza energetica e rischio sismico	-	-	15.200	-	15.200	0,0	-	-	-15.200	
Lotta alla contraffazione e tutela della proprietà industriale (11.10)	60.183	0,0	53.626	89,1	113.809	0,0	109.733	-	-4.076	
Spese di personale per il programma	5.493	0,0	875	15,9	6.368	0,0	5.642	-	-726	
Tutela, incentivazione e valorizzazione della proprietà industriale e contrasto dei fenomeni contraffattivi	15.079	0,0	52.750	349,8	67.829	0,0	64.581	-	-3.248	
Partecipazione agli organismi internazionali per la difesa della proprietà industriale	39.611	0,0	-	-	39.611	0,0	39.510	-	-102	
Coordinamento azione amministrativa, attuazione di indirizzi e programmi per favorire competitività e sviluppo delle imprese, dei servizi di comunicazione e del settore energetico (11.11)	1.214	0,0	118	9,7	1.332	0,0	2.018	-	686	
Spese di personale per il programma	1.023	0,0	111	10,9	1.134	0,0	1.884	-	750	
Promozione e coordinamento interno all'Amministrazione e con soggetti pubblici e privati nazionali ed internazionali	191	0,0	7	3,7	198	0,0	134	-	-64	
Regolazione dei mercati (12)	45.294	0,0	4.900	10,8	50.194	0,0	25.663	0,0	-24.531	
Vigilanza sui mercati e sui prodotti, promozione della concorrenza e tutela dei consumatori (12.4)	45.294	0,0	4.900	10,8	50.194	0,0	25.663	-	-24.531	
Spese di personale per il programma	7.429	0,0	638	8,6	8.067	0,0	7.697	-	-370	
Armonizzazione del mercato, concorrenza, tutela dei consumatori e vigilanza su fondi CONSAP, Unioncamere, sistema delle CCIAA, registro delle imprese e REA	32.228	0,0	4.262	13,2	36.490	0,0	12.605	-	-23.884	
Vigilanza e controllo nel settore della sicurezza e conformità dei prodotti e degli impianti industriali, della metrologia legale, e su enti e organismi di normazione, di accreditamento e notificati	5.637	0,0	-	-	5.637	0,0	5.360	-	-277	
Diritto alla mobilità e sviluppo dei sistemi di trasporto (13)	11.362.204	1,3	724.102	6,4	12.086.306	1,4	11.737.643	1,4	-348.663	

TABELLA N. 2 RISULTATI DI SPESA DELLA GESTIONE DI COMPETENZA PER MISSIONE/PROGRAMMA/AZIONE

MISSIONE/PROGRAMMA/AZIONE	MIGLIAIA DI EURO									
	PREVISIONI INIZIALI		VARIAZIONI	%	PREVISIONI DEFINITIVE		IMPEGNI		DIFFERENZE	
	VALORI ASSOLUTI (A)	COMP. %			VALORI ASSOLUTI (B)	VALORI ASSOLUTI (C)	COMP. %	VALORI ASSOLUTI (D)		COMP. %
Sviluppo e sicurezza della mobilità' stradale (13.1)	283.590	0,0	35.402	12,5	318.992	0,0	281.662	-	-37.330	
Spese di personale per il programma	141.187	0,0	5.388	3,8	146.575	0,0	130.055	-	-16.520	
Regolamentazione della circolazione stradale e servizi di motorizzazione	121.721	0,0	-2.694	2,2	119.027	0,0	104.583	-	-14.444	
Interventi per la sicurezza stradale	20.682	0,0	32.708	158,1	53.391	0,0	47.024	-	-6.367	
Autotrasporto ed intermodalita' (13.2)	370.883	0,0	-33.071	8,9	337.812	0,0	334.699	-	-3.113	
Spese di personale per il programma	4.599	0,0	126	2,7	4.725	0,0	4.495	-	-230	
Sistemi e servizi di trasporto intermodale	24.721	0,0	71.377	288,7	96.098	0,0	94.027	-	-2.071	
Interventi in materia di autotrasporto	341.563	0,0	-104.575	30,6	236.988	0,0	236.177	-	-811	
Sviluppo e sicurezza del trasporto aereo (13.4)	79.915	0,0	4.079	5,1	83.994	0,0	83.641	-	-353	
Spese di personale per il programma	2.744	0,0	95	3,5	2.839	0,0	2.671	-	-169	
Sicurezza e vigilanza nel trasporto aereo	77.171	0,0	3.984	5,2	81.154	0,0	80.970	-	-184	
Sistemi ferroviari, sviluppo e sicurezza del trasporto ferroviario (13.5)	566.680	0,1	-128.748	22,7	437.931	0,1	171.402	-	-266.529	
Spese di personale per il programma	3.478	0,0	117	3,4	3.595	0,0	3.917	-	322	
Interventi sulle infrastrutture ferroviarie	539.793	0,1	-114.968	21,3	424.825	0,0	159.212	-	-265.613	
Interventi per la sicurezza e la vigilanza ferroviaria e delle infrastrutture stradali e autostradali	23.409	0,0	-13.898	59,4	9.512	0,0	8.273	-	-1.239	
Sviluppo e sicurezza della mobilità' locale (13.6)	6.180.082	0,7	138.898	2,2	6.318.980	0,7	6.316.940	-	-2.040	
Spese di personale per il programma	3.555	0,0	132	3,7	3.688	0,0	3.941	-	254	
Concorso dello Stato al trasporto pubblico locale	5.544.395	0,6	75.479	1,4	5.619.874	0,6	5.619.874	-	-	
Interventi a favore delle linee metropolitane	412.227	0,0	62.067	15,1	474.294	0,1	474.161	-	-133	
Interventi a favore di ferrovie in concessione ed in gestione governativa	219.904	0,0	1.220	0,6	221.124	0,0	218.964	-	-2.161	
Sostegno allo sviluppo del trasporto (13.8)	3.170.240	0,4	666.027	21,0	3.836.267	0,4	3.799.588	-	-36.679	

TABELLA N. 2 RISULTATI DI SPESA DELLA GESTIONE DI COMPETENZA PER MISSIONE/PROGRAMMA/AZIONE

MISSIONE/PROGRAMMA/AZIONE	MIGLIAIA DI EURO									
	PREVISIONI INIZIALI		VARIAZIONI	%	PREVISIONI DEFINITIVE		IMPEGNI		DIFFERENZE	
	VALORI ASSOLUTI (A)	COMP. %			VALORI ASSOLUTI (B)	(E/A)	VALORI ASSOLUTI (C)	COMP. %		VALORI ASSOLUTI (D)
Contratto di servizio per il sistema di controllo del traffico aereo	4.419	0,0	-	-	4.419	0,0	4.419	-	-	
Contratto di servizio e di programma per il trasporto ferroviario	3.165.821	0,4	666.027	21,0	3.831.848	0,4	3.795.169	-	-36.679	
Sviluppo e sicurezza della navigazione e del trasporto marittimo e per vie d'acqua interne (13.9)	710.814	0,1	41.515	5,8	752.329	0,1	749.710	-	-2.619	
Spese di personale per il programma	6.583	0,0	221	3,4	6.804	0,0	6.926	-	122	
Sviluppo e sicurezza della navigazione e del trasporto marittimo	187.881	0,0	122	0,1	188.003	0,0	187.132	-	-871	
Sviluppo e sicurezza della navigazione e del trasporto per le vie d'acqua interne	61.898	0,0	2.757	4,5	64.655	0,0	64.592	-	-64	
Infrastrutture portuali	440.559	0,1	37.653	8,5	478.212	0,1	476.414	-	-1.797	
Interventi per l'industria navalmecanica	13.893	0,0	762	5,5	14.655	0,0	14.645	-	-10	
Ricerca applicata nel settore navale	-	-	-	-	-	-	-	-	-	
Infrastrutture pubbliche e logistica (14)	3.611.153	0,4	323.500	9,0	3.934.653	0,5	3.751.436	0,5	-183.217	
Sistemi idrici, idraulici ed elettrici (14.5)	169.020	0,0	6.698	4,0	175.718	0,0	117.248	-	-58.471	
Spese di personale per il programma	6.841	0,0	701	10,2	7.541	0,0	6.735	-	-807	
Interventi nel settore idrico ed elettrico	7.146	0,0	2.130	29,8	9.276	0,0	6.130	-	-3.146	
Interventi in materia di dighe	155.033	0,0	3.868	2,5	158.901	0,0	104.383	-	-54.518	
Opere pubbliche e infrastrutture (14.8)	625.000	0,1	-55.000	8,8	570.000	0,1	570.000	-	-	
Sostegno alle Regioni per la realizzazione di opere per l'edilizia sanitaria	625.000	0,1	-55.000	8,8	570.000	0,1	570.000	-	-	
Sicurezza, vigilanza e regolamentazione in materia di opere pubbliche e delle costruzioni (14.9)	7.666	0,0	477	6,2	8.143	0,0	5.884	-	-2.259	
Spese di personale per il programma	5.549	0,0	63	1,1	5.612	0,0	4.446	-	-1.166	
Supporto tecnico-scientifico, amministrativo e di certificazione in materia di opere pubbliche	2.117	0,0	414	19,5	2.531	0,0	1.438	-	-1.093	
Opere strategiche, edilizia statale ed interventi speciali e per pubbliche calamita' (14.10)	1.667.441	0,2	250.374	15,0	1.917.815	0,2	1.843.971	-	-73.844	

TABELLA N. 2 RISULTATI DI SPESA DELLA GESTIONE DI COMPETENZA PER MISSIONE/PROGRAMMA/AZIONE

MISSIONE/PROGRAMMA/AZIONE	MIGLIAIA DI EURO									
	PREVISIONI INIZIALI		VARIAZIONI	%	PREVISIONI DEFINITIVE		IMPEGNI		DIFFERENZE	
	VALORI ASSOLUTI (A)	COMP. %			VALORI ASSOLUTI (B)	(E/A)	VALORI ASSOLUTI (C)	COMP. %		VALORI ASSOLUTI (D)
Spese di personale per il programma	87.102	0,0	3.232	3,7	90.333	0,0	73.659	-	-16.675	
Opere di preminente interesse nazionale	1.170.138	0,1	27.203	2,3	1.197.341	0,1	1.189.972	-	-7.369	
Interventi di edilizia pubblica sviluppo e riqualificazione del territorio	150.688	0,0	103.968	69,0	254.657	0,0	253.720	-	-937	
Salvaguardia di Venezia e della sua laguna	62.189	0,0	948	1,5	63.138	0,0	61.513	-	-1.625	
Accordi internazionali e grandi eventi	15.119	0,0	-	-	15.119	0,0	15.118	-	-	
Interventi di ricostruzione a seguito di eventi calamitosi	768	0,0	4.770	621,3	5.538	0,0	5.496	-	-42	
Infrastrutture carcerarie	85.000	0,0	5.737	6,7	90.737	0,0	45.682	-	-45.055	
Realizzazione del sistema MOSE	61.296	0,0	50.000	81,6	111.296	0,0	111.296	-	-	
Pianificazione e valutazione delle infrastrutture, sviluppo e riqualificazione del territorio, infrastrutture per la mobilità sostenibile	35.141	0,0	54.516	155,1	89.657	0,0	87.516	-	-2.141	
Sistemi stradali, autostradali ed intermodali (14.11)	1.142.026	0,1	120.951	10,6	1.262.977	0,1	1.214.333	-	-48.644	
Spese di personale per il programma	18.138	0,0	498	2,7	18.636	0,0	21.162	-	2.526	
Infrastrutture stradali e autostradali in gestione ANAS e relative intermodalità	538.532	0,1	77.254	14,3	615.786	0,1	615.196	-	-590	
Infrastrutture autostradali in concessione	203.077	0,0	666	0,3	203.742	0,0	203.171	-	-571	
Contributi per la realizzazione di opere viarie	375.279	0,0	28.929	7,7	404.208	0,0	354.200	-	-50.008	
Fondo per la realizzazione di infrastrutture e per la continuità dei cantieri	-	-	-	-	-	-	-	-	-	
Interventi per la realizzazione di itinerari turistici ciclo-pedonali	7.000	0,0	13.604	194,3	20.604	0,0	20.604	-	-	
Comunicazioni (15)	740.568	0,1	19.928	2,7	760.496	0,1	724.594	0,1	-35.902	
Servizi postali (15.3)	317.329	0,0	-	0,0	317.329	0,0	317.289	-	-40	
Garanzia del servizio postale	317.329	0,0	-	-	317.329	0,0	317.289	-	-40	
Sostegno al pluralismo dell'informazione (15.4)	204.557	0,0	-63.967	31,3	140.590	0,0	112.338	-	-28.252	

TABELLA N. 2 RISULTATI DI SPESA DELLA GESTIONE DI COMPETENZA PER MISSIONE/PROGRAMMA/AZIONE

MISSIONE/PROGRAMMA/AZIONE	MIGLIAIA DI EURO									
	PREVISIONI INIZIALI		VARIAZIONI	% (B/A)	PREVISIONI DEFINITIVE		IMPEGNI		DIFFERENZE (D-C)	
	VALORI ASSOLUTI (A)	COMP. %			VALORI ASSOLUTI (C)	COMP. %	VALORI ASSOLUTI (D)	COMP. %		
Sostegno al pluralismo dell'informazione	204.557	0,0	-63.967	31,3	140.590	0,0	112.338	-	-28.252	
Pianificazione, regolamentazione, vigilanza e controllo delle comunicazioni elettroniche e radiodiffusione, riduzione inquinamento elettromagnetico (15.5)	11.249	0,0	937	8,3	12.186	0,0	11.974	-	-212	
Spese di personale per il programma	5.326	0,0	559	10,5	5.885	0,0	6.046	-	161	
Pianificazione, gestione e regolamentazione, in ambito nazionale ed internazionale, dello spettro radio, controllo tecnico delle comunicazioni elettroniche e radiodiffusione	5.924	0,0	378	6,4	6.301	0,0	5.928	-	-373	
Servizi di Comunicazione Elettronica, di Radiodiffusione e Postali (15.8)	165.619	0,0	78.652	47,5	244.271	0,0	239.132	-	-5.139	
Spese di personale per il programma	6.725	0,0	879	13,1	7.605	0,0	7.071	-	-534	
Sostegno finanziario all'emittenza radio televisiva anche in ambito locale	48.872	0,0	73.736	150,9	122.608	0,0	122.273	-	-336	
Regolamentazione e gestione delle comunicazioni elettroniche e cooperazione internazionale in campo postale	110.021	0,0	4.036	3,7	114.058	0,0	109.788	-	-4.270	
Attività territoriali in materia di comunicazioni e di vigilanza sui mercati e sui prodotti (15.9)	41.814	0,0	4.307	10,3	46.121	0,0	43.862	-	-2.259	
Spese di personale per il programma	34.698	0,0	4.155	12,0	38.853	0,0	37.191	-	-1.662	
Rilascio di titoli abilitativi, vigilanza, controllo ispettivo - anche in conto terzi - in materia di comunicazioni, coordinamento sportelli territoriali per l'utenza	7.116	0,0	151	2,1	7.267	0,0	6.671	-	-597	
Commercio internazionale ed internazionalizzazione del sistema produttivo (16)	264.245	0,0	3.876	1,5	268.121	0,0	265.341	0,0	-2.780	
Politica commerciale in ambito internazionale (16.4)	5.739	0,0	659	11,5	6.397	0,0	5.678	-	-719	
Spese di personale per il programma	4.970	0,0	475	9,6	5.445	0,0	5.018	-	-427	
Politica commerciale in sede comunitaria e multilaterale, attuazione degli obblighi in materia di non proliferazione e disarmo chimico	769	0,0	184	23,9	952	0,0	660	-	-292	
Sostegno all'internazionalizzazione delle imprese e promozione del made in Italy (16.5)	258.507	0,0	3.217	1,2	261.724	0,0	259.663	-	-2.061	

TABELLA N. 2 RISULTATI DI SPESA DELLA GESTIONE DI COMPETENZA PER MISSIONE/PROGRAMMA/AZIONE

MISSIONE/PROGRAMMA/AZIONE	PREVISIONI INIZIALI		VARIAZIONI (E)	% (E/A)	PREVISIONI DEFINITIVE		IMPEGNI VALORI ASSOLUTI (D)	DIFFERENZE (D-C)
	VALORI ASSOLUTI (A)	COMP. %			VALORI ASSOLUTI (C)	COMP. %		
Spese di personale per il programma	3.766	0,0	301	8,0	4.067	0,0	3.708	-359
Promozione e sviluppo dell'internazionalizzazione dei prodotti e dei servizi del Made in Italy	21.286	0,0	1.881	8,8	23.167	0,0	23.047	-119
Finanziamenti per il funzionamento dell'Agenzia per la promozione all'estero e l'internazionalizzazione delle imprese italiane	92.855	0,0	-8	0,0	92.847	0,0	91.265	-1.582
Realizzazione del piano straordinario del Made in Italy	140.600	0,0	1.043	0,7	141.643	0,0	141.643	-
Ricerca e innovazione (17)	3.316.411	0,4	359.252	10,8	3.675.663	0,4	3.648.113	-27.550
Ricerca in materia ambientale (17.3)	91.179	0,0	16	0,0	91.195	0,0	91.183	-11
Spese di personale per il programma	56	0,0	16	27,9	72	0,0	60	-11
Finanziamento dell'Istituto Superiore per la Protezione e la Ricerca Ambientale	91.123	0,0	-	-	91.123	0,0	91.123	-
Ricerca educazione e formazione in materia di beni e attività culturali (17.4)	30.501	0,0	1.993	6,5	32.494	0,0	26.457	-6.037
Spese di personale per il programma	19.570	0,0	1.450	7,4	21.020	0,0	15.774	-5.246
Ricerca nel settore del restauro e della conservazione dei beni culturali degli istituti centrali	4.447	0,0	-	-	4.447	0,0	4.259	-188
Studi, ricerche e nuove tecnologie per la conoscenza, la catalogazione, la conservazione e il restauro del patrimonio culturale	3.857	0,0	543	14,1	4.401	0,0	3.856	-545
Attività di formazione del personale ed educazione al patrimonio culturale	2.626	0,0	-	-	2.626	0,0	2.567	-59
Ricerca di base e applicata (17.15)	255.079	0,0	15.000	5,9	270.079	0,0	270.079	-
Potenziamento ricerca scientifica e tecnologica	255.079	0,0	15.000	5,9	270.079	0,0	270.079	-
Ricerca, innovazione, tecnologie e servizi per lo sviluppo delle comunicazioni e della società, dell'informazione (17.18)	8.762	0,0	3.992	45,6	12.754	0,0	10.915	-1.840
Spese di personale per il programma	5.522	0,0	547	9,9	6.069	0,0	5.579	-490
Ricerca, sperimentazioni e servizi per le comunicazioni, nuove tecnologie e sicurezza informatica	3.240	0,0	3.445	106,3	6.685	0,0	5.336	-1.350

TABELLA N. 2 RISULTATI DI SPESA DELLA GESTIONE DI COMPETENZA PER MISSIONE/PROGRAMMA/AZIONE

MISSIONE/PROGRAMMA/AZIONE	MIGLIAIA DI EURO									
	PREVISIONI INIZIALI		VARIAZIONI	%	PREVISIONI DEFINITIVE		IMPEGNI		DIFFERENZE	
	VALORI ASSOLUTI (A)	COMP. %			VALORI ASSOLUTI (B)	COMP. % (E/A)	VALORI ASSOLUTI (C)	COMP. % (D)		VALORI ASSOLUTI (D)
Ricerca per il settore della sanità pubblica (17.20)	266.262	0,0	128.720	48,3	394.982	0,0	394.001	-	-981	
Spese di personale per il programma	2.743	0,0	391	14,2	3.134	0,0	2.953	-	-181	
Promozione e sviluppo della ricerca sanitaria	258.988	0,0	128.327	49,5	387.316	0,0	386.532	-	-784	
Trasferimenti per il funzionamento degli enti vigilati e contributi ad altri organismi	4.530	0,0	2	0,0	4.532	0,0	4.517	-	-15	
Ricerca per il settore zooprofilattico (17.21)	11.152	0,0	1.175	10,5	12.328	0,0	12.274	-	-53	
Spese di personale per il programma	345	0,0	-26	7,6	319	0,0	277	-	-42	
Promozione e sviluppo della ricerca per il settore zooprofilattico	10.807	0,0	1.202	11,1	12.008	0,0	11.997	-	-12	
Ricerca scientifica e tecnologica di base e applicata (17.22)	2.653.476	0,3	208.355	7,9	2.861.832	0,3	2.843.204	-	-18.628	
Spese di personale per il programma	4.625	0,0	181	3,9	4.806	0,0	4.460	-	-346	
Interventi integrati di ricerca e sviluppo	453.543	0,1	24.377	5,4	477.920	0,1	477.834	-	-85	
Contributi alle attività di ricerca degli enti pubblici e privati	1.847.040	0,2	49.398	2,7	1.896.438	0,2	1.893.335	-	-3.103	
Interventi di sostegno alla ricerca pubblica	132.409	0,0	134.299	101,4	266.709	0,0	266.533	-	-176	
Coordinamento e sostegno della ricerca in ambito internazionale	8.931	0,0	100	1,1	9.031	0,0	8.790	-	-242	
Partecipazione dell'Italia agli organismi internazionali correlati alla ricerca che discendono da obblighi governativi	194.791	0,0	-	-	194.791	0,0	180.116	-	-14.676	
Attività di ricerca e valutazione del sistema scolastico	12.137	0,0	-	-	12.137	0,0	12.137	-	-	
Sviluppo sostenibile e tutela del territorio e dell'ambiente (18)	1.191.167	0,1	319.393	26,8	1.510.560	0,2	1.444.653	0,2	-65.907	
Valutazioni e autorizzazioni ambientali (18.3)	16.233	0,0	4.821	29,7	21.054	0,0	15.097	-	-5.957	
Spese di personale per il programma	2.978	0,0	369	12,4	3.347	0,0	2.721	-	-626	
Verifiche di compatibilità e rilascio delle autorizzazioni ambientali, valutazione delle sostanze chimiche	12.810	0,0	3.951	30,8	16.762	0,0	12.138	-	-4.624	

TABELLA N. 2 RISULTATI DI SPESA DELLA GESTIONE DI COMPETENZA PER MISSIONE/PROGRAMMA/AZIONE

MISSIONE/PROGRAMMA/AZIONE	PREVISIONI INIZIALI		VARIAZIONI (B)	% (B/A)	PREVISIONI DEFINITIVE		IMPEGNI VALORI ASSOLUTI (D)	DIFFERENZE (D-C)
	VALORI ASSOLUTI (A)	COMP. %			VALORI ASSOLUTI (C)	COMP. %		
Controllo Organismi Geneticamente Modificati (OGM)	444	0,0	501	112,8	945	0,0	239	-707
Sviluppo sostenibile, rapporti e attività internazionali e danno ambientale (18.5)	37.193	0,0	3.536	9,5	40.729	0,0	38.047	-2.682
Spese di personale per il programma	2.151	0,0	224	10,4	2.375	0,0	1.956	-419
Accertamento e risarcimento in materia di danno ambientale	95	0,0	13	13,6	108	0,0	97	-11
Interventi di promozione sullo sviluppo sostenibile	4.194	0,0	4.268	101,8	8.463	0,0	8.442	-21
Attuazione accordi e impegni internazionali sullo sviluppo sostenibile	30.753	0,0	-969	3,2	29.783	0,0	27.552	-2.231
Vigilanza, prevenzione e repressione in ambito ambientale (18.8)	20.744	0,0	222	1,1	20.965	0,0	20.805	-161
Spese di personale per il programma (Comando dei Carabinieri)	16.396	0,0	-	-	16.396	0,0	16.396	-
Vigilanza del Comando Carabinieri Tutela dell'Ambiente	4.347	0,0	222	5,1	4.569	0,0	4.408	-161
Coordinamento generale, informazione e comunicazione (18.11)	10.318	0,0	339	3,3	10.657	0,0	3.327	-7.329
Spese di personale per il programma	2.113	0,0	192	9,1	2.305	0,0	1.807	-497
Educazione, formazione, informazione e comunicazione in materia ambientale	973	0,0	147	15,1	1.120	0,0	871	-250
Federalismo amministrativo concernente la tutela ambientale	6.443	0,0	-	-	6.443	0,0	-	-6.443
Coordinamento degli uffici e delle attività del Ministero e vigilanza sulla loro efficienza e rendimento	789	0,0	-	-	789	0,0	649	-139
Gestione delle risorse idriche, tutela del territorio e bonifiche (18.12)	433.291	0,0	73.209	16,9	506.500	0,1	504.027	-2.473
Spese di personale per il programma	3.185	0,0	405	12,7	3.590	0,0	2.864	-727
Interventi per l'uso efficiente delle risorse idriche, per la tutela quali-quantitativa delle acque e per il servizio idrico integrato	104.331	0,0	17.145	16,4	121.476	0,0	119.978	-1.499
Protezione e difesa del suolo, tutela dell'assetto idrogeologico e rappresentazione del territorio	232.943	0,0	20.221	8,7	253.164	0,0	253.125	-38

TABELLA N. 2 RISULTATI DI SPESA DELLA GESTIONE DI COMPETENZA PER MISSIONE/PROGRAMMA/AZIONE

MISSIONE/PROGRAMMA/AZIONE	MIGLIAIA DI EURO									
	PREVISIONI INIZIALI		VARIAZIONI (B)	%	PREVISIONI DEFINITIVE		IMPEGNI		DIFFERENZE (D-C)	
	VALORI ASSOLUTI (A)	COMP. %			VALORI ASSOLUTI (C)	COMP. %	VALORI ASSOLUTI (D)	COMP. %		
Bonifica dei siti inquinati, e riparazione del danno ambientale, recupero e valorizzazione delle aree industriali dismesse	58.489	0,0	34.866	59,6	93.355	0,0	93.303	-	-52	
Finanziamenti alle Autorità di bacino	34.342	0,0	573	1,7	34.914	0,0	34.757	-	-157	
Tutela e conservazione della fauna e della flora, salvaguardia della biodiversità e dell'ecosistema marino (18.13)	145.467	0,0	5.839	4,0	151.306	0,0	138.483	-	-12.823	
Spese di personale per il programma	4.503	0,0	632	14,0	5.136	0,0	4.542	-	-593	
Tutela del mare e interventi operativi di prevenzione e lotta agli inquinamenti da idrocarburi e sostanze assimilate	45.438	0,0	3.830	8,4	49.268	0,0	39.829	-	-9.439	
Tutela della biodiversità e controllo del commercio di specie a rischio di estinzione - (CITES)	7.227	0,0	74	1,0	7.300	0,0	4.906	-	-2.394	
Tutela e gestione delle aree naturali protette e tutela del paesaggio	88.299	0,0	1.303	1,5	89.601	0,0	89.206	-	-396	
Sostegno allo sviluppo sostenibile (18.14)	1.500	0,0	111.872	7458,2	113.372	0,0	111.144	-	-2.228	
Sostegno allo sviluppo di politiche ambientali	1.500	0,0	111.872	7458,2	113.372	0,0	111.144	-	-2.228	
Prevenzione e gestione dei rifiuti, prevenzione degli inquinamenti (18.15)	51.086	0,0	44.574	87,3	95.661	0,0	74.349	-	-21.311	
Spese di personale per il programma	1.904	0,0	208	10,9	2.112	0,0	1.694	-	-418	
Politiche per la riduzione e la prevenzione della produzione dei rifiuti, per la corretta gestione e il riutilizzo degli stessi e per il contrasto alla loro gestione illegale	38.039	0,0	9.871	26,0	47.910	0,0	27.448	-	-20.462	
Prevenzione e riduzione dell'inquinamento acustico ed atmosferico	11.143	0,0	34.495	309,6	45.638	0,0	45.208	-	-431	
Programmi e interventi per il governo dei cambiamenti climatici, gestione ambientale ed energie rinnovabili (18.16)	8.093	0,0	22.417	277,0	30.511	0,0	29.410	-	-1.100	
Spese di personale per il programma	1.707	0,0	185	10,8	1.892	0,0	1.557	-	-335	
Interventi per la mobilità sostenibile e per l'efficiamento e il risparmio energetico	5.991	0,0	22.232	371,1	28.224	0,0	27.595	-	-628	
Rilascio di certificazioni ambientali	395	0,0	-	-	395	0,0	259	-	-137	

TABELLA N. 2 RISULTATI DI SPESA DELLA GESTIONE DI COMPETENZA PER MISSIONE/PROGRAMMA/AZIONE

MISSIONE/PROGRAMMA/AZIONE	MIGLIAIA DI EURO										
	PREVISIONI INIZIALI		VARIAZIONI	%	PREVISIONI DEFINITIVE		IMPEGNI		DIFFERENZE		
	VALORI ASSOLUTI (A)	COMP. %			VALORI ASSOLUTI (B)	(E/A)	VALORI ASSOLUTI (C)	COMP. %		VALORI ASSOLUTI (D)	COMP. %
Approntamento e impiego Carabinieri per la tutela forestale, ambientale e agroalimentare (18.17)	467.242	0,1	44.496	9,5	511.738	0,1	502.373	-	-9.364		
Spese di personale per il programma	431.480	0,0	32.751	7,6	464.232	0,1	457.656	-	-6.575		
Gestione e assistenza del personale dei Carabinieri per la tutela forestale, ambientale e agroalimentare	11.828	0,0	-1.522	12,9	10.306	0,0	8.672	-	-1.635		
Prevenzione e repressione dei reati agro-ambientali e sicurezza alimentare	3.596	0,0	1.008	28,0	4.604	0,0	4.493	-	-111		
Controllo del territorio per il contrasto ai reati in danno all'ambiente, alla fauna e alla flora	5.516	0,0	5.339	96,8	10.855	0,0	10.417	-	-438		
Protezione del territorio e contrasto all'aggressione degli ecosistemi agro-forestali	6.996	0,0	1.961	28,0	8.957	0,0	8.950	-	-7		
Salvaguardia della biodiversità anche in attuazione di convenzioni internazionali, tutela e gestione delle aree naturali protette, educazione e monitoraggio ambientale	7.825	0,0	4.959	63,4	12.784	0,0	12.186	-	-598		
Tutela e valorizzazione turistica dei territori rurali, montani e forestali (18.18)	-	0,0	8.068	0,0	8.068	0,0	7.591	-	-477		
Spese di personale per il programma	-	-	326	-	326	0,0	-	-	-326		
Politiche forestali, tutela e valorizzazione dei prodotti forestali e certificazione CITES	-	-	5.217	-	5.217	0,0	5.117	-	-100		
Politiche di tutela e valorizzazione dei territori rurali, montani e forestali	-	-	2.525	-	2.525	0,0	2.474	-	-51		
Casa e assetto urbanistico (19)	313.079	0,0	176.790	56,5	489.869	0,1	475.533	0,1	-14.336		
Politiche abitative e riqualificazione periferie (19.1)	117.289	0,0	119.754	102,1	237.043	0,0	237.043	-	-		
Politiche abitative	70.000	0,0	119.754	171,1	189.754	0,0	189.754	-	-		
Riqualificazione periferie e aree urbane degradate	47.289	0,0	-	-	47.289	0,0	47.289	-	-		
Politiche abitative, urbane e territoriali (19.2)	195.789	0,0	57.036	29,1	252.825	0,0	238.489	-	-14.336		
Spese di personale per il programma	3.358	0,0	83	2,5	3.441	0,0	2.925	-	-515		
Edilizia residenziale sociale	124.928	0,0	39.079	31,3	164.007	0,0	152.818	-	-11.189		
Interventi e misure per la riduzione del disagio abitativo	67.504	0,0	17.874	26,5	85.378	0,0	82.746	-	-2.632		

TABELLA N. 2 RISULTATI DI SPESA DELLA GESTIONE DI COMPETENZA PER MISSIONE/PROGRAMMA/AZIONE

MISSIONE/PROGRAMMA/AZIONE	MIGLIAIA DI EURO									
	PREVISIONI INIZIALI		VARIAZIONI	%	PREVISIONI DEFINITIVE		IMPEGNI		DIFFERENZE	
	VALORI ASSOLUTI (A)	COMP. %			VALORI ASSOLUTI (C)	COMP. %	VALORI ASSOLUTI (D)	COMP. %		
			(B)	(E/A)			(D)	(D-C)		
Tutela della salute (20)	1.290.111	0,1	293.322	22,7	1.583.433	0,2	1.392.758	0,2	-190.675	
Prevenzione e promozione della salute umana ed assistenza sanitaria al personale navigante e aeronavigante (20.1)	134.119	0,0	6.125	4,6	140.244	0,0	73.216	-	-67.028	
Spese di personale per il programma	29.830	0,0	6.046	20,3	35.875	0,0	33.382	-	-2.493	
Sorveglianza, prevenzione e controllo delle malattie a tutela della salute	69.407	0,0	1.628	2,3	71.035	0,0	13.716	-	-57.319	
Organizzazione e coordinamento delle reti a tutela della salute (in materia di trasfusioni, trapianti, cecità ed altro)	9.586	0,0	173	1,8	9.759	0,0	9.687	-	-72	
Controllo sul doping e tutela della salute nelle attività sportive	1.360	0,0	278	20,5	1.638	0,0	652	-	-986	
Assistenza sanitaria al personale navigante	23.937	0,0	-2.000	8,4	21.937	0,0	15.779	-	-6.159	
Sanita' pubblica veterinaria (20.2)	32.746	0,0	2.465	7,5	35.211	0,0	30.854	-	-4.358	
Spese di personale per il programma	23.939	0,0	1.988	8,3	25.927	0,0	22.914	-	-3.012	
Sorveglianza epidemiologica, prevenzione, controllo ed eradicazione delle malattie animali	7.553	0,0	370	4,9	7.922	0,0	6.706	-	-1.216	
Benessere e alimentazione animale, sorveglianza sul farmaco veterinario	1.255	0,0	107	8,5	1.362	0,0	1.233	-	-129	
Programmazione del Servizio Sanitario Nazionale per l'erogazione dei Livelli Essenziali di Assistenza (20.3)	288.044	0,0	275.911	95,8	563.954	0,1	555.978	-	-7.976	
Spese di personale per il programma	4.019	0,0	1.104	27,5	5.123	0,0	5.037	-	-86	
Programmazione, coordinamento e monitoraggio del Sistema sanitario nazionale e verifica e monitoraggio dei livelli essenziali di assistenza	125.878	0,0	127.080	101,0	252.958	0,0	245.580	-	-7.378	
Assistenza sanitaria in ambito europeo e internazionale	158.147	0,0	147.726	93,4	305.873	0,0	305.361	-	-512	
Regolamentazione e vigilanza in materia di prodotti farmaceutici ed altri prodotti sanitari ad uso umano (20.4)	12.581	0,0	823	6,5	13.403	0,0	8.489	-	-4.915	
Spese di personale per il programma	5.760	0,0	678	11,8	6.437	0,0	5.337	-	-1.100	
Sorveglianza e vigilanza del mercato di dispositivi medici, prodotti farmaceutici e altri prodotti sanitari ad uso umano	6.821	0,0	145	2,1	6.966	0,0	3.151	-	-3.815	

TABELLA N. 2 RISULTATI DI SPESA DELLA GESTIONE DI COMPETENZA PER MISSIONE/PROGRAMMA/AZIONE

MISSIONE/PROGRAMMA/AZIONE	MIGLIAIA DI EURO									
	PREVISIONI INIZIALI		VARIAZIONI	%	PREVISIONI DEFINITIVE		IMPEGNI		DIFFERENZE	
	VALORI ASSOLUTI (A)	COMP. %			VALORI ASSOLUTI (B)	(E/A)	VALORI ASSOLUTI (C)	COMP. %		VALORI ASSOLUTI (D)
Vigilanza, prevenzione e repressione nel settore sanitario (20.5)	11.236	0,0	937	8,3	12.174	0,0	11.077	-	-1.097	
Spese di personale del programma (Comando dei Carabinieri)	5.209	0,0	-	-	5.209	0,0	5.209	-	-	
Vigilanza nel settore sanitario svolta dai Nuclei Antisofisticazioni e Sanità dell'Arma dei Carabinieri	6.027	0,0	937	15,6	6.964	0,0	5.867	-	-1.097	
Comunicazione e promozione per la tutela della salute umana e della sanità pubblica veterinaria e attività e coordinamento in ambito internazionale (20.6)	25.329	0,0	1.500	5,9	26.829	0,0	22.345	-	-4.484	
Spese di personale per il programma	3.071	0,0	528	17,2	3.599	0,0	3.265	-	-334	
Promozione di interventi di informazione, comunicazione ed educazione per la tutela della salute (in materia di trapianti, alcool, droghe, AIDS, sterilità ed altro)	2.186	0,0	781	35,7	2.968	0,0	2.764	-	-203	
Promozione delle relazioni internazionali bilaterali e dei rapporti con gli organismi europei ed internazionali	20.072	0,0	190	0,9	20.262	0,0	16.316	-	-3.946	
Vigilanza sugli enti e sicurezza delle cure (20.7)	591.228	0,1	1.064	0,2	592.291	0,1	498.131	-	-94.160	
Spese di personale per il programma	4.748	0,0	782	16,5	5.530	0,0	4.346	-	-1.184	
Attività di vigilanza e trasferimenti per il funzionamento e per le attività degli enti vigilati	141.483	0,0	305	0,2	141.788	0,0	139.893	-	-1.895	
Indennizzi e risarcimenti a soggetti danneggiati da trasfusioni, emoderivati e vaccinazioni obbligatorie. Accertamenti medico-legali	444.996	0,1	-23	0,0	444.973	0,1	353.892	-	-91.081	
Sicurezza degli alimenti e nutrizione (20.8)	7.892	0,0	1.821	23,1	9.712	0,0	6.292	-	-3.421	
Spese di personale per il programma	4.608	0,0	522	11,3	5.130	0,0	4.353	-	-776	
Misure atte a migliorare la qualità nutrizionale degli alimenti e a fronteggiare le allergie e le intolleranze alimentari	845	0,0	6	0,7	851	0,0	777	-	-74	
Sorveglianza e controllo sanitario delle produzioni e della commercializzazione degli alimenti	2.439	0,0	1.293	53,0	3.732	0,0	1.161	-	-2.571	
Attività consultiva per la tutela della salute (20.9)	2.783	0,0	337	12,1	3.120	0,0	2.831	-	-289	
Spese di personale per il programma	2.347	0,0	337	14,3	2.684	0,0	2.459	-	-225	

TABELLA N. 2 RISULTATI DI SPESA DELLA GESTIONE DI COMPETENZA PER MISSIONE/PROGRAMMA/AZIONE

MISSIONE/PROGRAMMA/AZIONE	MIGLIAIA DI EURO									
	PREVISIONI INIZIALI		VARIAZIONI		PREVISIONI DEFINITIVE		IMPEGNI		DIFFERENZE	
	VALORI ASSOLUTI (A)	COMP. %	(B)	(B/A) %	VALORI ASSOLUTI (C)	COMP. %	VALORI ASSOLUTI (D)	COMP. %	(D-C)	
Supporto all'attività consultiva per la tutela della salute	436	0,0	-	-	436	0,0	372	-	-64	
Sistemi informativi per la tutela della salute e il governo del Servizio Sanitario Nazionale (20.10)	173.183	0,0	1.116	0,6	174.299	0,0	173.132	-	-1.167	
Spese di personale per il programma	2.328	0,0	600	25,8	2.928	0,0	2.644	-	-284	
Sviluppo, funzionamento e gestione dei sistemi informativi volti alla tutela della salute e analisi e divulgazione delle informazioni per la valutazione dello stato sanitario del Paese	170.855	0,0	516	0,3	171.371	0,0	170.488	-	-883	
Regolamentazione e vigilanza delle professioni sanitarie (20.11)	6.404	0,0	878	13,7	7.282	0,0	5.752	-	-1.529	
Spese di personale per il programma	3.871	0,0	878	22,7	4.749	0,0	4.266	-	-482	
Attività di regolamentazione, vigilanza e riconoscimento nell'ambito della disciplina delle professioni sanitarie	2.533	0,0	-	-	2.533	0,0	1.486	-	-1.047	
Coordinamento generale in materia di tutela della salute, innovazione e politiche internazionali (20.12)	4.566	0,0	347	7,6	4.913	0,0	4.660	-	-252	
Spese di personale per il programma	2.038	0,0	271	13,3	2.309	0,0	2.176	-	-133	
Coordinamento degli uffici e delle attività del Ministero, delle relazioni europee e internazionali	2.528	0,0	75	3,0	2.603	0,0	2.484	-	-119	
Tutela e valorizzazione dei beni e attività culturali e paesaggistici (21)	2.645.706	0,3	107.280	4,1	2.752.986	0,3	2.619.105	0,3	-133.881	
Sostegno, valorizzazione e tutela del settore dello spettacolo dal vivo (21.2)	412.539	0,0	10.044	2,4	422.583	0,0	372.852	-	-49.731	
Spese di personale per il programma	2.949	0,0	564	19,1	3.513	0,0	3.276	-	-237	
Sostegno allo spettacolo dal vivo di carattere lirico - sinfonico	206.183	0,0	20.324	9,9	226.507	0,0	226.507	-	-	
Sostegno allo spettacolo dal vivo di carattere musicale	97.147	0,0	-16.265	16,7	80.882	0,0	61.476	-	-19.406	
Sostegno allo spettacolo dal vivo di carattere teatrale di prosa	75.885	0,0	6.342	8,4	82.227	0,0	60.983	-	-21.244	
Sostegno allo spettacolo dal vivo di danza	13.090	0,0	-148	1,1	12.942	0,0	8.972	-	-3.970	
Sostegno alle attività circensi	8.042	0,0	-2.228	27,7	5.814	0,0	3.229	-	-2.585	

TABELLA N. 2 RISULTATI DI SPESA DELLA GESTIONE DI COMPETENZA PER MISSIONE/PROGRAMMA/AZIONE

MISSIONE/PROGRAMMA/AZIONE	MIGLIAIA DI EURO										
	PREVISIONI INIZIALI		VARIAZIONI	%	PREVISIONI DEFINITIVE		IMPEGNI		DIFFERENZE		
	VALORI ASSOLUTI (A)	COMP. %			VALORI ASSOLUTI (B)	(E/A)	VALORI ASSOLUTI (C)	COMP. %		VALORI ASSOLUTI (D)	COMP. %
Promozione dello spettacolo dal vivo	9.242	0,0	1.456	15,8	10.698	0,0	8.409	-	-2.289		
Vigilanza, prevenzione e repressione in materia di patrimonio culturale (21.5)	7.809	0,0	170	2,2	7.979	0,0	7.970	-	-9		
Spese di personale per il programma	5.051	0,0	-	-	5.051	0,0	5.051	-	-		
Vigilanza, prevenzione e repressione in materia di patrimonio culturale svolte dall'Arma dei Carabinieri	2.758	0,0	170	6,2	2.928	0,0	2.919	-	-9		
Tutela dei beni archeologici (21.6)	76.193	0,0	62.369	81,9	138.562	0,0	130.870	-	-7.692		
Spese di personale per il programma	60.998	0,0	59.616	97,7	120.614	0,0	115.855	-	-4.759		
Tutela e salvaguardia dei beni archeologici	12.290	0,0	2.235	18,2	14.526	0,0	12.101	-	-2.424		
Promozione e valorizzazione del patrimonio archeologico	2.905	0,0	518	17,8	3.422	0,0	2.914	-	-508		
Tutela e valorizzazione dei beni archivistici (21.9)	133.222	0,0	10.712	8,0	143.933	0,0	125.901	-	-18.032		
Spese di personale per il programma	95.302	0,0	7.854	8,2	103.156	0,0	88.749	-	-14.408		
Tutela, conservazione e gestione del patrimonio archivistico	27.766	0,0	2.849	10,3	30.615	0,0	28.997	-	-1.618		
Acquisizione, fruizione, divulgazione, promozione e valorizzazione del patrimonio archivistico	7.556	0,0	8	0,1	7.564	0,0	5.623	-	-1.941		
Coordinamento dei sistemi informativi archivistici e Sistema Archivistico Nazionale	2.598	0,0	-	-	2.598	0,0	2.533	-	-65		
Tutela e valorizzazione dei beni librari, promozione e sostegno del libro e dell'editoria (21.10)	142.579	0,0	7.544	5,3	150.123	0,0	145.947	-	-4.176		
Spese di personale per il programma	61.194	0,0	4.914	8,0	66.108	0,0	63.247	-	-2.861		
Acquisizione, catalogazione e digitalizzazione del patrimonio librario	3.882	0,0	88	2,3	3.970	0,0	3.765	-	-205		
Conservazione, fruizione e valorizzazione del patrimonio librario	24.478	0,0	1.742	7,1	26.220	0,0	25.735	-	-485		
Sostegno alle attività scientifiche e di ricerca delle istituzioni culturali	45.631	0,0	800	1,8	46.431	0,0	45.807	-	-624		
Promozione del libro, sostegno ai prodotti editoriali a elevato contenuto culturale e attuazione della legge sul diritto d'autore	7.394	0,0	-	-	7.394	0,0	7.394	-	-		

TABELLA N. 2 RISULTATI DI SPESA DELLA GESTIONE DI COMPETENZA PER MISSIONE/PROGRAMMA/AZIONE

MISSIONE/PROGRAMMA/AZIONE	MIGLIAIA DI EURO										
	PREVISIONI INIZIALI		VARIAZIONI	%	PREVISIONI DEFINITIVE		IMPEGNI		DIFFERENZE		
	VALORI ASSOLUTI (A)	COMP. %			VALORI ASSOLUTI (C)	COMP. %	VALORI ASSOLUTI (D)	COMP. %			
	(A)	(B/A)	(B)	(E/A)	(C)	(D)	(D-C)				
Tutela delle belle arti e tutela e valorizzazione del paesaggio (21.12)	128.462	0,0	14.805	11,5	143.267	120.688	-22.579	-			
Spese di personale per il programma	91.772	0,0	10.466	11,4	102.238	89.302	-12.936	-			
Supporto allo svolgimento delle funzioni di indirizzo	5.393	0,0	2.705	50,2	8.098	7.365	-732	-			
Tutela delle belle arti	29.472	0,0	1.634	5,5	31.106	22.863	-8.244	-			
Tutela, promozione e valorizzazione del paesaggio	1.496	0,0	-	-	1.496	829	-667	-			
Ammortamento mutui per la tutela delle belle arti e tutela e valorizzazione del paesaggio	329	0,0	-	-	329	329	-	-			
Valorizzazione del patrimonio culturale e coordinamento del sistema museale (21.13)	343.598	0,0	26.369	7,7	369.967	347.147	-22.821	-			
Spese di personale per il programma	277.196	0,0	-19.298	7,0	257.898	242.795	-15.103	-			
Incremento, promozione, valorizzazione e conservazione del patrimonio culturale	25.438	0,0	10.940	43,0	36.379	33.679	-2.699	-			
Coordinamento e funzionamento del sistema museale	40.963	0,0	34.727	84,8	75.690	70.672	-5.018	-			
Coordinamento ed indirizzo per la salvaguardia del patrimonio culturale (21.14)	21.976	0,0	9.920	45,1	31.896	28.884	-3.012	-			
Spese di personale per il programma	4.796	0,0	908	18,9	5.704	5.371	-334	-			
Coordinamento delle attività internazionali connesse alle convenzioni UNESCO e piani d'azione europei	2.810	0,0	1.175	41,8	3.985	3.716	-269	-			
Indirizzo per la tutela, la salvaguardia e la promozione dello sviluppo del patrimonio culturale	14.366	0,0	7.837	54,6	22.204	19.798	-2.405	-			
Coordinamento e attuazione di interventi per la sicurezza del patrimonio culturale	3	0,0	-	-	3	-	-3	-			
Tutela del patrimonio culturale (21.15)	1.109.810	0,1	-32.705	2,9	1.077.105	1.073.051	-4.054	-			
Spese di personale per il programma	24.331	0,0	2.776	11,4	27.107	25.387	-1.720	-			
Salvaguardia e valorizzazione delle belle arti, dell'architettura, dell'arte contemporanea e del paesaggio	179.639	0,0	17.430	9,7	197.069	196.111	-958	-			
Salvaguardia e valorizzazione del patrimonio archeologico	85.537	0,0	-4.964	5,8	80.572	80.277	-295	-			

TABELLA N. 2 RISULTATI DI SPESA DELLA GESTIONE DI COMPETENZA PER MISSIONE/PROGRAMMA/AZIONE

MISSIONE/PROGRAMMA/AZIONE	MIGLIAIA DI EURO									
	PREVISIONI INIZIALI		VARIAZIONI	%	PREVISIONI DEFINITIVE		IMPEGNI		DIFFERENZE	
	VALORI ASSOLUTI (A)	COMP. %			VALORI ASSOLUTI (B)	(E/A)	VALORI ASSOLUTI (C)	COMP. %		VALORI ASSOLUTI (D)
Salvaguardia e valorizzazione del patrimonio archivistico	8.527	0,0	-	-	8.527	0,0	8.527	8.527	-	
Salvaguardia e valorizzazione del patrimonio librario	11.063	0,0	-1.000	9,0	10.063	0,0	10.063	10.063	-	
Salvaguardia, valorizzazione ed interventi per i beni e le attività culturali a livello territoriale	407.653	0,0	-20.973	5,1	386.680	0,0	386.280	386.280	-401	
Interventi di salvaguardia e valorizzazione del patrimonio culturale in situazioni di emergenza	12.916	0,0	-389	3,0	12.526	0,0	11.847	11.847	-680	
Interventi finanziati a favore del proprietario, possessore o detentore del bene culturale	90.851	0,0	-25.585	28,2	65.266	0,0	65.266	65.266	-	
Ammortamento mutui per la tutela del patrimonio culturale	49.293	0,0	-	-	49.293	0,0	49.293	49.293	-	
Promozione della fruizione del patrimonio culturale	240.000	0,0	-	-	240.000	0,0	240.000	240.000	-	
Tutela e promozione dell'arte e dell'architettura contemporanea e delle periferie urbane (21.16)	24.376	0,0	1.037	4,3	25.413	0,0	24.958	24.958	-455	
Spese di personale per il programma	1.519	0,0	253	16,7	1.773	0,0	1.652	1.652	-121	
Promozione dell'architettura e dell'arte contemporanea	19.312	0,0	784	4,1	20.096	0,0	19.870	19.870	-225	
Interventi per le periferie urbane	3.545	0,0	-	-	3.545	0,0	3.436	3.436	-109	
Sostegno, valorizzazione e tutela del settore cinema e audiovisivo (21.18)	245.143	0,0	-2.985	1,2	242.158	0,0	240.837	240.837	-1.321	
Spese di personale per il programma	3.390	0,0	652	19,2	4.042	0,0	3.814	3.814	-228	
Promozione del cinema italiano	3.003	0,0	98	3,3	3.102	0,0	2.008	2.008	-1.093	
Sostegno al settore cinematografico e audiovisivo	238.750	0,0	-3.735	1,6	235.015	0,0	235.015	235.015	-	
Istruzione scolastica (22)	48.376.018	5,6	1.411.421	2,9	49.787.439	5,7	49.356.437	49.356.437	-431.001	
Programmazione e coordinamento dell'istruzione scolastica (22.1)	1.965.159	0,2	-330.754	16,8	1.634.405	0,2	1.355.160	1.355.160	-279.245	
Spese di personale per il programma	5.163	0,0	111	2,1	5.274	0,0	4.448	4.448	-826	
Interventi per la sicurezza nelle scuole statali e per l'edilizia scolastica	739.966	0,1	188.198	25,4	928.164	0,1	809.483	809.483	-118.681	
Supporto alla programmazione e al coordinamento dell'istruzione scolastica	1.188.614	0,1	-529.069	44,5	659.546	0,1	506.246	506.246	-153.299	

TABELLA N. 2 RISULTATI DI SPESA DELLA GESTIONE DI COMPETENZA PER MISSIONE/PROGRAMMA/AZIONE

MISSIONE/PROGRAMMA/AZIONE	MIGLIAIA DI EURO									
	PREVISIONI INIZIALI		VARIAZIONI	%	PREVISIONI DEFINITIVE		IMPEGNI		DIFFERENZE	
	VALORI ASSOLUTI (A)	COMP. %			VALORI ASSOLUTI (B)	(E/A)	VALORI ASSOLUTI (C)	COMP. %		VALORI ASSOLUTI (D)
Supporto all'innovazione dell'istruzione scolastica	31.416	0,0	10.006	31,8	41.422	0,0	34.983	-	-6.439	
Iniziative per lo sviluppo del sistema istruzione scolastica e per il diritto allo studio (22.8)	203.062	0,0	4.106	2,0	207.168	0,0	200.575	-	-6.593	
Spese di personale per il programma	8.843	0,0	3.316	37,5	12.159	0,0	11.295	-	-863	
Promozione e sostegno a iniziative di educazione, inclusa la tutela delle minoranze linguistiche	14.783	0,0	705	4,8	15.488	0,0	13.302	-	-2.186	
Lotta alla dispersione scolastica, orientamento e prevenzione del disagio giovanile	10.786	0,0	-	-	10.786	0,0	9.012	-	-1.773	
Valorizzazione e promozione delle eccellenze	2.598	0,0	-	-	2.598	0,0	2.176	-	-422	
Sostegno alle famiglie per il diritto allo studio	163.702	0,0	-	-	163.702	0,0	163.541	-	-161	
Cooperazione in materia culturale	2.350	0,0	85	3,6	2.436	0,0	1.248	-	-1.187	
Istituzioni scolastiche non statali (22.9)	525.723	0,1	6.897	1,3	532.620	0,1	527.366	-	-5.254	
Trasferimenti e contributi per le scuole non statali	525.723	0,1	6.897	1,3	532.620	0,1	527.366	-	-5.254	
Istruzione post-secondaria, degli adulti e livelli essenziali per l'istruzione e formazione professionale (22.15)	34.275	0,0	65	0,2	34.340	0,0	32.652	-	-1.688	
Spese di personale per il programma	903	0,0	65	7,2	968	0,0	257	-	-711	
Contributi agli Istituti Tecnici Superiori e ai percorsi Istruzione e Formazione Tecnica Superiore	33.372	0,0	-	-	33.372	0,0	32.395	-	-977	
Realizzazione degli indirizzi e delle politiche in ambito territoriale in materia di istruzione (22.16)	401.391	0,0	15.702	3,9	417.093	0,0	397.170	-	-19.923	
Spese di personale per il programma	126.886	0,0	10.050	7,9	136.936	0,0	120.830	-	-16.106	
Organizzazione dei servizi sul territorio, coordinamento e vigilanza sulle attività degli istituti scolastici statali	274.505	0,0	5.652	2,1	280.157	0,0	276.340	-	-3.817	
Istruzione del primo ciclo (22.17)	29.488.710	3,4	598.475	2,0	30.087.185	3,5	30.018.928	3,6	-68.258	
Spese di personale per il programma (docenti)	20.346.218	2,3	4.357	0,0	20.350.575	2,3	20.323.817	2,5	-26.758	
Spese di personale per il programma (dirigenti scolastici e personale ATA)	4.481.421	0,5	-380.083	8,5	4.101.339	0,5	4.081.125	-	-20.214	

TABELLA N. 2 RISULTATI DI SPESA DELLA GESTIONE DI COMPETENZA PER MISSIONE/PROGRAMMA/AZIONE

MISSIONE/PROGRAMMA/AZIONE	MIGLIAIA DI EURO									
	PREVISIONI INIZIALI		VARIAZIONI (B)	%	PREVISIONI DEFINITIVE		IMPEGNI		DIFFERENZE (D-C)	
	VALORI ASSOLUTI (A)	COMP. % (A)			VALORI ASSOLUTI (C)	COMP. % (C)	VALORI ASSOLUTI (D)	COMP. % (D)		
Interventi di integrazione scolastica degli studenti con bisogni educativi speciali incluse le spese del personale (docenti di sostegno)	3.489.483	0,4	263.708	7,6	3.753.191	0,4	3.731.919	-	-21.272	
Funzionamento degli istituti scolastici statali del primo ciclo	624.985	0,1	-11.810	1,9	613.176	0,1	613.162	-	-13	
Continuità del servizio scolastico	546.602	0,1	136.876	25,0	683.478	0,1	683.478	-	-	
Miglioramento dell'offerta formativa	-	-	585.427	-	585.427	0,1	585.427	-	-	
Istruzione del secondo ciclo (22.18)	15.308.547	1,8	1.131.225	7,4	16.439.772	1,9	16.419.891	2,0	-19.882	
Spese di personale per il programma (docenti)	10.963.921	1,3	-22.399	0,2	10.941.522	1,3	10.925.761	1,3	-15.761	
Spese di personale per il programma (dirigenti scolastici e personale ATA)	2.138.847	0,2	441.429	20,6	2.580.275	0,3	2.578.393	-	-1.883	
Interventi di integrazione scolastica degli studenti con bisogni educativi speciali incluse le spese del personale (docenti di sostegno)	1.453.928	0,2	136.502	9,4	1.590.430	0,2	1.588.214	-	-2.216	
Funzionamento degli istituti scolastici statali del secondo ciclo	374.788	0,0	-2.514	0,7	372.274	0,0	372.252	-	-22	
Continuità del servizio scolastico	194.049	0,0	55.673	28,7	249.723	0,0	249.723	-	-	
Miglioramento dell'offerta formativa	183.014	0,0	522.535	285,5	705.549	0,1	705.549	-	-	
Reclutamento e aggiornamento dei dirigenti scolastici e del personale scolastico per l'istruzione (22.19)	449.151	0,1	-14.296	3,2	434.855	0,0	404.695	-	-30.159	
Spese di personale per il programma	3.039	0,0	13	0,4	3.052	0,0	106	-	-2.947	
Reclutamento e aggiornamento dei dirigenti scolastici e del personale scolastico per l'istruzione del primo ciclo	287.808	0,0	951	0,3	288.759	0,0	270.954	-	-17.805	
Reclutamento e aggiornamento dei dirigenti scolastici e del personale scolastico per l'istruzione del secondo ciclo	144.867	0,0	-1.834	1,3	143.032	0,0	133.636	-	-9.396	
Formazione iniziale, tirocinio e inserimento	13.437	0,0	-13.426	99,9	11	0,0	-	-	-11	
Istruzione universitaria e formazione post-universitaria (23)	8.369.238	1,0	76.935	0,9	8.446.173	1,0	8.415.095	1,0	-31.078	
Diritto allo studio e sviluppo della formazione superiore (23.1)	322.711	0,0	22.113	6,9	344.824	0,0	338.535	-	-6.289	

TABELLA N. 2 RISULTATI DI SPESA DELLA GESTIONE DI COMPETENZA PER MISSIONE/PROGRAMMA/AZIONE

MISSIONE/PROGRAMMA/AZIONE	MIGLIAIA DI EURO									
	PREVISIONI INIZIALI		VARIAZIONI		PREVISIONI DEFINITIVE		IMPEGNI		DIFFERENZE	
	VALORI ASSOLUTI (A)	COMP. %	(B)	(E/A)	VALORI ASSOLUTI (C)	COMP. %	VALORI ASSOLUTI (D)	COMP. %	(D-C)	
Spese di personale per il programma	3.423	0,0	40	1,2	3.463	0,0	3.203	-	-260	
Sostegno agli studenti tramite borse di studio e prestiti d'onore	266.633	0,0	-985	0,4	265.648	0,0	261.594	-	-4.054	
Promozione di attività culturali, sportive e ricreative presso università e collegi universitari	22.765	0,0	-	-	22.765	0,0	22.750	-	-14	
Realizzazione o ristrutturazione di alloggi per studenti universitari	18.084	0,0	22.816	126,2	40.900	0,0	40.875	-	-25	
Cooperazione e promozione di iniziative di collaborazione internazionale nel settore della formazione superiore	11.806	0,0	243	2,1	12.049	0,0	10.113	-	-1.936	
Ammortamento mutui per alloggi e residenze universitarie	-	-	-	-	-	-	-	-	-	
Istituzioni dell'Alta Formazione Artistica, Musicale e Coreutica (23.2)	464.609	0,1	40.332	8,7	504.941	0,1	489.846	-	-15.095	
Spese di personale per il programma	656	0,0	85	13,0	741	0,0	474	-	-267	
Spese di personale per il programma (docenti)	330.917	0,0	31.449	9,5	362.366	0,0	358.127	-	-4.239	
Spese di personale per il programma (personale amministrativo)	56.538	0,0	-1.700	3,0	54.838	0,0	53.993	-	-845	
Supporto alla programmazione degli istituti di alta formazione artistica, musicale e coreutica	48.483	0,0	4.481	9,2	52.964	0,0	52.823	-	-141	
Interventi di edilizia e acquisizione di attrezzature per gli istituti di alta cultura	8.129	0,0	1.000	12,3	9.129	0,0	1.096	-	-8.032	
Continuità del servizio di istruzione e di formazione post-universitaria	3.629	0,0	-	-	3.629	0,0	2.150	-	-1.479	
Miglioramento dell'offerta universitaria e formativa	16.257	0,0	5.017	30,9	21.274	0,0	21.184	-	-91	
Sistema universitario e formazione post-universitaria (23.3)	7.581.919	0,9	14.489	0,2	7.596.408	0,9	7.586.714	-	-9.694	
Spese di personale per il programma	2.903	0,0	165	5,7	3.068	0,0	2.756	-	-312	
Finanziamento delle università statali	7.468.568	0,9	-7.053	0,1	7.461.516	0,9	7.461.423	-	-93	
Contributi a favore delle università non statali	68.486	0,0	-	-	68.486	0,0	65.254	-	-3.232	
Interventi di edilizia universitaria	11.243	0,0	20.000	177,9	31.243	0,0	25.218	-	-6.026	

TABELLA N. 2 RISULTATI DI SPESA DELLA GESTIONE DI COMPETENZA PER MISSIONE/PROGRAMMA/AZIONE

MISSIONE/PROGRAMMA/AZIONE	MIGLIAIA DI EURO									
	PREVISIONI INIZIALI		VARIAZIONI (B)	%(E/A)	PREVISIONI DEFINITIVE		IMPEGNI		DIFFERENZE (D-C)	
	VALORI ASSOLUTI (A)	COMP. %(C)			VALORI ASSOLUTI (C)	COMP. %(D)	VALORI ASSOLUTI (D)	COMP. %(E)		
Supporto alla programmazione e valutazione del sistema universitario	7.881	0,0	1.377	17,5	9.258	0,0	9.227	-31		
Ammortamento mutui per edilizia universitaria	22.837	0,0	-	-	22.837	0,0	22.837	-		
Diritti sociali, politiche sociali e famiglia (24)	40.288.375	4,6	-779.117	1,9	39.509.258	4,5	36.599.283	-2.909.975		
Terzo settore (associazionismo, volontariato, Onlus e formazioni sociali) e responsabilità sociale delle imprese e delle organizzazioni (24.2)	98.938	0,0	322.648	326,1	421.586	0,0	414.354	-7.232		
Spese di personale per il programma	1.970	0,0	195	9,9	2.165	0,0	2.049	-116		
Sviluppo, promozione, monitoraggio e controllo delle organizzazioni di terzo settore	96.967	0,0	322.453	332,5	419.421	0,0	412.304	-7.117		
Famiglia, pari opportunità e situazioni di disagio (24.5)	272.339	0,0	22.193	8,1	294.532	0,0	291.509	-3.023		
Politiche per la famiglia e le disabilità	189.741	0,0	10.000	5,3	199.741	0,0	196.741	-3.000		
Promozione e garanzia delle pari opportunità	62.301	0,0	-	-	62.301	0,0	62.301	-		
Lotta alle dipendenze	7.501	0,0	12.193	162,6	19.694	0,0	19.671	-23		
Tutela delle minoranze linguistiche	3.068	0,0	-	-	3.068	0,0	3.068	-		
Sperimentazione di interventi di innovazione sociale	9.729	0,0	-	-	9.729	0,0	9.729	-		
Garanzia dei diritti dei cittadini (24.6)	136.034	0,0	9.628	7,1	145.662	0,0	131.682	-13.979		
Spese di personale per il programma	9.358	0,0	2.774	29,6	12.131	0,0	10.602	-1.529		
Riparazioni pecuniarie per errori giudiziari, ingiusta detenzione, responsabilità civile dei giudici e violazione dei diritti umani	111.300	0,0	9.300	8,4	120.600	0,0	114.226	-6.374		
Accertamento e riconoscimento cause di servizio, spese di giudizio per invalidità civile e di patrocinio legale	15.376	0,0	-2.446	15,9	12.930	0,0	6.854	-6.076		
Sostegno in favore di pensionati di guerra ed assimilati, perseguitati politici e razziali (24.11)	653.450	0,1	-	0,0	653.450	0,1	409.461	-243.990		
Sostegno ai pensionati di guerra ed assimilati	599.389	0,1	-	-	599.389	0,1	367.649	-231.739		
Trattamenti economici a perseguitati politici, razziali e deportati	54.062	0,0	-	-	54.062	0,0	41.812	-12.250		

TABELLA N. 2 RISULTATI DI SPESA DELLA GESTIONE DI COMPETENZA PER MISSIONE/PROGRAMMA/AZIONE

MISSIONE/PROGRAMMA/AZIONE	MIGLIAIA DI EURO									
	PREVISIONI INIZIALI		VARIAZIONI	%	PREVISIONI DEFINITIVE		IMPEGNI		DIFFERENZE	
	VALORI ASSOLUTI (A)	COMP. %			VALORI ASSOLUTI (C)	COMP. %	VALORI ASSOLUTI (D)	COMP. %		
	(A)	(B/A)	(B)	(E/A)	(C)	(D)	(D-C)			
Trasferimenti assistenziali a enti previdenziali, finanziamento nazionale spesa sociale, programmazione, monitoraggio e valutazione politiche sociali e di inclusione attiva (24.12)	38.929.363	4,5	-1.132.859	2,9	37.796.503	35.154.753	-2.641.750			
Spese di personale per il programma	4.802	0,0	443	9,2	5.245	4.622	-623			
Concorso dello Stato alle politiche sociali erogate a livello territoriale	413.197	0,0	-9.232	2,2	403.965	392.225	-11.740			
Invalidi civili, non autosufficienti, persone con disabilità	19.694.045	2,3	-498.932	2,5	19.195.113	18.779.557	-415.556			
Politiche per l'infanzia e la famiglia	5.222.201	0,6	711.260	13,6	5.933.460	5.899.673	-33.787			
Assegni e pensioni sociali	5.961.893	0,7	2	0,0	5.961.895	5.631.736	-330.158			
Benefici connessi al permesso di soggiorno e qualifica di rifugiato	180.872	0,0	-	-	180.872	180.872	-			
Lotta contro la povertà	347.000	0,0	35.000	10,1	382.000	382.000	-			
Contributo dello Stato al funzionamento della GRAS per le politiche assistenziali	5.354	0,0	-	-	5.354	5.354	-			
Reddito di cittadinanza	7.100.000	0,8	-1.371.400	19,3	5.728.600	3.878.713	-1.849.887			
Sostegno al reddito tramite la carta acquisti (24.13)	168.124	0,0	-	0,0	168.124	168.123	-			
Sostegno al reddito tramite carta acquisti	168.124	0,0	-	-	168.124	168.123	-			
Tutela della privacy (24.14)	30.127	0,0	-726	2,4	29.401	29.401	-			
Tutela della privacy	30.127	0,0	-726	2,4	29.401	29.401	-			
Politiche previdenziali (25)	96.401.599	11,1	-18.719	0,0	96.382.880	84.596.348	-11.786.532			
Previdenza obbligatoria e complementare, sicurezza sociale - trasferimenti agli enti ed organismi interessati (25.2)	11.464.741	1,3	75.000	0,7	11.539.741	11.441.866	-97.875			
Trattamenti previdenziali per particolari categorie di lavoratori	604.879	0,1	-	-	604.879	566.693	-38.186			
Contribuzione aggiuntiva a carico del datore di lavoro per i dipendenti delle amministrazioni statali	10.800.000	1,2	-	-	10.800.000	10.800.000	-			

TABELLA N. 2 RISULTATI DI SPESA DELLA GESTIONE DI COMPETENZA PER MISSIONE/PROGRAMMA/AZIONE

MISSIONE/PROGRAMMA/AZIONE	MIGLIAIA DI EURO									
	PREVISIONI INIZIALI		VARIAZIONI	%	PREVISIONI DEFINITIVE		IMPEGNI		DIFFERENZE	
	VALORI ASSOLUTI (A)	COMP. %			VALORI ASSOLUTI (B)	(E/A)	VALORI ASSOLUTI (C)	COMP. %		VALORI ASSOLUTI (D)
Previdenza complementare dei pubblici dipendenti	59.862	0,0	-	-	59.862	0,0	173	-	-59.689	
Anticipazione del trattamento di fine servizio per dipendenti pubblici e personale enti di ricerca	-	-	75.000	-	75.000	0,0	75.000	-	-	
Previdenza obbligatoria e complementare, assicurazioni sociali (25.3)	84.936.858	9,8	-93.719	0,1	84.843.139	9,7	73.154.482	8,9	-11.688.657	
Spese di personale per il programma	4.239	0,0	502	11,8	4.741	0,0	4.286	-	-455	
Prepensionamenti	4.080.822	0,5	4.455.000	109,2	8.535.822	1,0	5.172.970	-	-3.362.852	
Pensioni d'annata (Sostegno ai trattamenti pensionistici anteriori al 1988)	1.277.974	0,1	-	-	1.277.974	0,1	528.064	-	-749.910	
Potenziamento e promozione del ruolo sistemico della previdenza complementare	1.199.500	0,1	-	-	1.199.500	0,1	902.114	-	-297.386	
Agevolazioni contributive, sottocontribuzioni ed esoneri per incentivare l'occupazione	13.365.765	1,5	23.660	0,2	13.389.425	1,5	11.935.681	1,4	-1.453.744	
Agevolazioni contributive, sottocontribuzioni ed esoneri per il sostegno allo sviluppo di particolari settori o territori svantaggiati	3.482.552	0,4	-	-	3.482.552	0,4	2.816.302	-	-666.250	
Tutela previdenziale obbligatoria della maternità e della famiglia	625.329	0,1	-	-	625.329	0,1	600.329	-	-25.000	
Finanziamento e vigilanza degli istituti di patronato	301.395	0,0	105.004	34,8	406.399	0,0	406.399	-	-	
Indennizzi e incentivi in materia di infortuni e malattie professionali	678.959	0,1	23.728	3,5	702.687	0,1	130.028	-	-572.659	
Contributo dello Stato al funzionamento della GRAS per le politiche previdenziali	389.105	0,0	41.440	10,7	430.545	0,0	348.578	-	-81.967	
Attività di gestione dei trasferimenti dello Stato per le politiche previdenziali	672	0,0	150	22,2	822	0,0	289	-	-533	
Sostegno alle gestioni previdenziali	59.530.546	6,8	-4.743.203	8,0	54.787.343	6,3	50.309.442	6,1	-4.477.901	
Politiche per il lavoro (26)	10.493.245	1,2	954.830	9,1	11.448.075	1,3	7.995.543	1,0	-3.452.532	
Politiche passive del lavoro e incentivi all'occupazione (26.6)	9.701.008	1,1	178.432	1,8	9.879.440	1,1	6.488.882	-	-3.390.558	
Spese di personale per il programma	3.986	0,0	389	9,8	4.374	0,0	4.037	-	-337	
Trattamenti di integrazione salariale in costanza di rapporto di lavoro e indennità collegate alla cessazione del rapporto di lavoro	9.169.684	1,1	-97.305	1,1	9.072.379	1,0	5.682.282	-	-3.390.096	

TABELLA N. 2 RISULTATI DI SPESA DELLA GESTIONE DI COMPETENZA PER MISSIONE/PROGRAMMA/AZIONE

MISSIONE/PROGRAMMA/AZIONE	MIGLIAIA DI EURO										
	PREVISIONI INIZIALI		VARIAZIONI	%	PREVISIONI DEFINITIVE		IMPEGNI		DIFFERENZE		
	VALORI ASSOLUTI (A)	COMP. %			VALORI ASSOLUTI (B)	(B/A)	VALORI ASSOLUTI (C)	COMP. %		VALORI ASSOLUTI (D)	COMP. %
Sostegno e promozione dell'occupazione e del reddito	527.339	0,1	275.348	52,2	802.687	0,1	802.563	-	-124		
Coordinamento e integrazione delle politiche del lavoro e delle politiche sociali, innovazione e coordinamento amministrativo (26.7)	31.615	0,0	510	1,6	32.125	0,0	27.457	-	-4.668		
Spese di personale per il programma	4.051	0,0	430	10,6	4.482	0,0	3.887	-	-594		
Integrazione e monitoraggio delle politiche del lavoro e delle politiche sociali e coordinamento amministrativo	4.212	0,0	80	1,9	4.292	0,0	218	-	-4.074		
Supporto tecnico per la formazione, il lavoro e le politiche sociali	23.351	0,0	-	-	23.351	0,0	23.351	-	-		
Politiche di regolamentazione in materia di rapporti di lavoro (26.8)	63.913	0,0	428	0,7	64.341	0,0	55.969	-	-8.372		
Spese di personale per il programma	4.987	0,0	353	7,1	5.340	0,0	4.789	-	-551		
Disciplina dei rapporti di lavoro, rappresentatività sindacale e scioperi	4.362	0,0	74	1,7	4.437	0,0	4.290	-	-147		
Previdenza in materia di salute e sicurezza sui luoghi di lavoro e sostegno alle famiglie delle vittime di infortuni sul lavoro	4.564	0,0	-	-	4.565	0,0	4.521	-	-44		
Accertamenti medico-legali sulle assenze dei dipendenti pubblici	50.000	0,0	-	-	50.000	0,0	42.370	-	-7.630		
Contrasto al lavoro nero e irregolare, prevenzione e osservanza delle norme di legislazione sociale e del lavoro (26.9)	325.644	0,0	16.508	5,1	342.152	0,0	340.704	-	-1.448		
Contrasto all'illegalità del lavoro, prevenzione e sicurezza sui luoghi di lavoro mediante l'attività ispettiva svolta dall'Ispettorato nazionale del lavoro	325.644	0,0	16.508	5,1	342.152	0,0	340.704	-	-1.448		
Politiche attive del lavoro, rete dei servizi per il lavoro e la formazione (26.10)	347.419	0,0	747.616	215,2	1.095.035	0,1	1.048.564	-	-46.471		
Promozione e realizzazione di interventi a favore dell'inserimento lavorativo e della formazione professionale dei lavoratori svolta dall'Agenzia nazionale per le politiche attive del lavoro	347.419	0,0	747.616	215,2	1.095.035	0,1	1.048.564	-	-46.471		
Sistemi informativi per il monitoraggio e lo sviluppo delle politiche sociali e del lavoro e servizi di comunicazione istituzionale (26.12)	23.647	0,0	11.336	47,9	34.983	0,0	33.966	-	-1.017		

TABELLA N. 2 RISULTATI DI SPESA DELLA GESTIONE DI COMPETENZA PER MISSIONE/PROGRAMMA/AZIONE

MISSIONE/PROGRAMMA/AZIONE	MIGLIAIA DI EURO									
	PREVISIONI INIZIALI		VARIAZIONI	%	PREVISIONI DEFINITIVE		IMPEGNI		DIFFERENZE	
	VALORI ASSOLUTI (A)	COMP. %			VALORI ASSOLUTI (B)	(E/A)	VALORI ASSOLUTI (C)	COMP. %		VALORI ASSOLUTI (D)
Spese di personale per il programma	1.883	0,0	185	9,8	2.068	0,0	1.929	-	-139	
Promozione e realizzazione del sistema informativo del lavoro, compreso quello dell'attività di vigilanza sul lavoro	21.763	0,0	11.151	51,2	32.915	0,0	32.037	-	-877	
Immigrazione, accoglienza e garanzia dei diritti (27)	3.379.770	0,4	237.078	7,0	3.616.848	0,4	3.378.540	0,4	-238.308	
Flussi migratori, interventi per lo sviluppo della coesione sociale, garanzia dei diritti, rapporti con le confessioni religiose (27.2)	2.286.149	0,3	114.724	5,0	2.400.873	0,3	2.162.840	-	-238.033	
Spese di personale per il programma	22.873	0,0	1.853	8,1	24.726	0,0	23.839	-	-887	
Interventi a favore degli stranieri anche richiedenti asilo e profughi	2.153.670	0,2	9.064	0,4	2.162.734	0,2	1.939.551	-	-223.183	
Interventi di protezione sociale	5.471	0,0	7.555	138,1	13.026	0,0	12.991	-	-36	
Rapporti con le confessioni religiose ed amministrazione del patrimonio del FEC	1.744	0,0	-3	0,2	1.741	0,0	1.741	-	-	
Interventi per il Fondo delle vittime dell'usura e della mafia	32.831	0,0	95.050	289,5	127.881	0,0	127.881	-	-	
Speciali elargizioni in favore delle vittime del terrorismo e della criminalità organizzata e delle loro famiglie	69.560	0,0	1.204	1,7	70.764	0,0	56.837	-	-13.927	
AZIONE MECCANOGRAFICA	-	-	-	-	-	-	-	-	-	
Flussi migratori per motivi di lavoro e politiche di integrazione sociale delle persone immigrate (27.6)	5.221	0,0	7.221	138,3	12.442	0,0	12.167	-	-275	
Spese di personale per il programma	2.018	0,0	205	10,2	2.223	0,0	2.041	-	-182	
Politiche sui flussi migratori e di integrazione sociale	3.203	0,0	7.016	219,0	10.219	0,0	10.126	-	-93	
Rapporti con le confessioni religiose (27.7)	1.088.400	0,1	115.133	10,6	1.203.533	0,1	1.203.533	-	-	
Accordi tra Stato e confessioni religiose	1.088.400	0,1	115.133	10,6	1.203.533	0,1	1.203.533	-	-	
Sviluppo e riequilibrio territoriale (28)	6.374.732	0,7	635.355	10,0	7.010.087	0,8	7.010.087	0,9	-0	
Sostegno alle politiche nazionali e comunitarie rivolte a promuovere la crescita ed il superamento degli squilibri socio-economici territoriali (28.4)	6.374.732	0,7	635.355	10,0	7.010.087	0,8	7.010.087	-	-	

TABELLA N. 2 RISULTATI DI SPESA DELLA GESTIONE DI COMPETENZA PER MISSIONE/PROGRAMMA/AZIONE

MISSIONE/PROGRAMMA/AZIONE	MIGLIAIA DI EURO									
	PREVISIONI INIZIALI		VARIAZIONI	%	PREVISIONI DEFINITIVE		IMPEGNI		DIFFERENZE	
	VALORI ASSOLUTI (A)	COMP. %			VALORI ASSOLUTI (B)	VALORI ASSOLUTI (C)	COMP. %	VALORI ASSOLUTI (D)		COMP. %
Politiche di coesione	6.374.732	0,7	635.355	10,0	7.010.087	0,8	7.010.087	-	-	
Politiche economico-finanziarie e di bilancio e tutela della finanza pubblica (29)	90.413.598	10,4	1.944.633	2,2	92.358.230	10,6	87.068.156	10,6	-5.290.074	
Regolazione e coordinamento del sistema della fiscalità' (29.1)	902.216	0,1	90.372	10,0	992.587	0,1	924.288	-	-68.299	
Spese di personale per il programma	27.396	0,0	6.431	23,5	33.828	0,0	31.454	-	-2.374	
Indirizzo, regolamentazione e coordinamento del sistema della fiscalità	26.347	0,0	79.872	303,2	106.219	0,0	97.267	-	-8.953	
Gestione di tributi speciali	129.362	0,0	20.902	16,2	150.264	0,0	150.264	-	-	
Realizzazione del sistema integrato delle banche dati in materia tributaria e fiscale	11.732	0,0	11.167	95,2	22.898	0,0	22.875	-	-23	
Oneri finanziari connessi al sistema dei rimborsi di imposte	483.245	0,1	-24.000	5,0	459.245	0,1	429.596	-	-29.650	
Agevolazioni fiscali connesse ad erogazioni liberali	184.033	0,0	-1.000	0,5	183.033	0,0	155.733	-	-27.300	
Agevolazioni fiscali connesse a procedimenti di negoziazione assistita e gratuito patrocinio	15.000	0,0	-3.000	20,0	12.000	0,0	12.000	-	-	
Contributi ai partiti politici	25.100	0,0	-	-	25.100	0,0	25.100	-	-	
Prevenzione e repressione delle frodi e delle violazioni agli obblighi fiscali (29.3)	2.836.595	0,3	235.527	8,3	3.072.122	0,4	2.959.123	-	-112.999	
Spese di personale per il programma	2.326.725	0,3	193.470	8,3	2.520.195	0,3	2.427.784	-	-92.410	
Gestione e assistenza del personale del Corpo della Guardia di Finanza	19.839	0,0	18.478	93,1	38.317	0,0	37.715	-	-602	
Contrasto all'evasione e all'elusione fiscale, tutela della spesa pubblica e salvaguardia del mercato dei capitali e dei beni e servizi in ambito nazionale e dell'U.E.	267.710	0,0	3.764	1,4	271.473	0,0	270.343	-	-1.130	
Reclutamento e didattica a supporto del contrasto e della repressione degli illeciti a danno degli interessi economico-finanziari nazionali e in ambito U.E.	5.673	0,0	1.962	34,6	7.634	0,0	7.619	-	-15	
Trattamenti pensionistici	35.554	0,0	-	-	35.554	0,0	25.000	-	-10.554	
Investimenti finalizzati al miglioramento ed ammodernamento delle strutture, dei mezzi e delle dotazioni	181.095	0,0	17.854	9,9	198.949	0,0	190.661	-	-8.288	

TABELLA N. 2 RISULTATI DI SPESA DELLA GESTIONE DI COMPETENZA PER MISSIONE/PROGRAMMA/AZIONE

MISSIONE/PROGRAMMA/AZIONE	MIGLIAIA DI EURO									
	PREVISIONI INIZIALI		VARIAZIONI	%	PREVISIONI DEFINITIVE		IMPEGNI		DIFFERENZE	
	VALORI ASSOLUTI (A)	COMP. %			VALORI ASSOLUTI (B)	COMP. % (E/A)	VALORI ASSOLUTI (C)	COMP. % (D)		VALORI ASSOLUTI (D)
Regolamentazione e vigilanza sul settore finanziario (29.4)	656.398	0,1	1.743.075	265,6	2.399.473	0,3	2.393.709	-	-5.764	
Spese di personale per il programma	10.618	0,0	2.186	20,6	12.804	0,0	12.118	-	-687	
Prevenzione dei reati finanziari, antiriciclaggio e lotta all'usura	6.755	0,0	271.958	4026,1	278.713	0,0	275.911	-	-2.802	
Regolamentazione e vigilanza sui mercati finanziari, settore creditizio e sistema dei pagamenti (comprese Fondazioni e settore della previdenza complementare)	537.025	0,1	995.488	185,4	1.532.513	0,2	1.530.237	-	-2.276	
Sostegno sistema creditizio	-	-	575.113	-	575.113	0,1	575.113	-	-	
Restituzione alla Grecia dei profitti sui titoli di Stato	102.000	0,0	-101.670	99,7	330	0,0	330	-	-	
Regolazioni contabili, restituzioni e rimborsi d'imposte (29.5)	73.010.411	8,4	1.503.313	2,1	74.513.724	8,6	69.744.570	8,5	-4.769.154	
Rimborsi di imposte dirette	17.738.000	2,0	1.547.200	8,7	19.285.200	2,2	19.237.047	2,3	-48.153	
Rimborsi di imposte indirette	31.975.700	3,7	-415.000	1,3	31.560.700	3,6	31.558.588	3,8	-2.112	
Restituzione di imposte e rimborsi	652.656	0,1	26.786	4,1	679.443	0,1	168.608	-	-510.835	
Vincite sui giochi e lotterie	13.969.050	1,6	186.400	1,3	14.155.450	1,6	11.514.109	1,4	-2.641.341	
Agevolazioni fiscali a favore delle famiglie per fornitura energia elettrica e gas	57.300	0,0	-	-	57.300	0,0	57.300	-	-	
Ammortamento di beni immobili patrimoniali	381.000	0,0	87.826	23,1	468.826	0,1	468.826	-	-	
Ammortamento beni mobili	724.005	0,1	-	-	724.005	0,1	-	-	-724.005	
Aggi su giochi e lotterie	2.786.046	0,3	70.100	2,5	2.856.146	0,3	2.225.462	-	-630.684	
Contenzioso in materia di giochi e lotterie e restituzione delle cauzioni	40.000	0,0	-	-	40.000	0,0	3.174	-	-36.826	
Recuperi tributari effettuati nei confronti delle Regioni a statuto speciale e delle Province autonome	4.156.653	0,5	-	-	4.156.653	0,5	4.156.653	-	-	
Vincite su scommesse ippiche	458.000	0,1	-	-	458.000	0,1	312.546	-	-145.454	
Aggi su scommesse ippiche	72.000	0,0	-	-	72.000	0,0	42.255	-	-29.745	
Analisi e programmazione economico-finanziaria e gestione del debito e degli interventi finanziari (29.6)	147.700	0,0	40.656	27,5	188.356	0,0	173.122	-	-15.234	

TABELLA N. 2 RISULTATI DI SPESA DELLA GESTIONE DI COMPETENZA PER MISSIONE/PROGRAMMA/AZIONE

MISSIONE/PROGRAMMA/AZIONE	MIGLIAIA DI EURO									
	PREVISIONI INIZIALI		VARIAZIONI	%	PREVISIONI DEFINITIVE		IMPEGNI		DIFFERENZE	
	VALORI ASSOLUTI (A)	COMP. %			VALORI ASSOLUTI (B)	COMP. % (E/A)	VALORI ASSOLUTI (C)	COMP. % (D)		COMP. % (D-C)
Spese di personale per il programma	32.143	0,0	8.122	25,3	40.265	0,0	37.763	-	-2.502	
Partecipazioni azionarie e valorizzazione dell'attivo e del patrimonio pubblico	43.464	0,0	14.185	32,6	57.648	0,0	53.622	-	-4.026	
Gestione degli interventi finanziari dello Stato	50.775	0,0	18.393	36,2	69.169	0,0	67.274	-	-1.895	
Analisi, ricerche, programmazione economico-finanziaria e gestione del debito pubblico	21.317	0,0	-43	0,2	21.274	0,0	14.463	-	-6.811	
Fondazioni lirico sinfoniche	-	-	-	-	-	-	-	-	-	
Analisi, monitoraggio e controllo della finanza pubblica e politiche di bilancio (29.7)	287.402	0,0	123.733	43,1	411.135	0,0	370.881	-	-40.254	
Spese di personale per il programma	123.265	0,0	31.979	25,9	155.244	0,0	146.814	-	-8.430	
Analisi, monitoraggio e gestione della finanza pubblica, del pubblico impiego e dei flussi finanziari tra Italia e U.E.	5.710	0,0	-1	0,0	5.709	0,0	4.552	-	-1.156	
Controllo, vigilanza e liquidazione delle amministrazioni pubbliche e registro dei revisori legali	28.997	0,0	-21.594	74,5	7.403	0,0	3.757	-	-3.646	
Predisposizione del Bilancio di previsione e del Rendiconto dello Stato	6.381	0,0	49	0,8	6.431	0,0	4.325	-	-2.106	
Realizzazione tessera sanitaria per il potenziamento del monitoraggio della spesa sanitaria e previdenziale	49.100	0,0	68.000	138,5	117.100	0,0	117.100	-	-	
Sviluppo e funzionamento dei sistemi informativi di contabilità e finanza pubblica	50.948	0,0	45.299	88,9	96.248	0,0	72.761	-	-23.486	
Trattato del Nord Atlantico	23.000	0,0	-	-	23.000	0,0	21.572	-	-1.428	
Supporto all'azione di controllo, vigilanza e amministrazione generale della Ragioneria generale dello Stato sul territorio (29.8)	190.961	0,0	41.698	21,8	232.660	0,0	211.953	-	-20.706	
Spese di personale per il programma	159.539	0,0	39.473	24,7	199.012	0,0	186.498	-	-12.514	
Controllo e vigilanza amministrativo-contabile sul territorio	23.359	0,0	504	2,2	23.863	0,0	19.163	-	-4.700	
Gestione delle attività di erogazione servizi sul territorio, antiriciclaggio e commissioni mediche di verifica	8.063	0,0	1.721	21,3	9.784	0,0	6.293	-	-3.492	

TABELLA N. 2 RISULTATI DI SPESA DELLA GESTIONE DI COMPETENZA PER MISSIONE/PROGRAMMA/AZIONE

MIGLIAIA DI EURO

MISSIONE/PROGRAMMA/AZIONE	PREVISIONI INIZIALI		VARIAZIONI (B)	%	PREVISIONI DEFINITIVE		IMPEGNI		DIFFERENZE (D-C)
	VALORI ASSOLUTI (A)	COMP. %			VALORI ASSOLUTI (C)	COMP. %	VALORI ASSOLUTI (D)	COMP. %	
Servizi finanziari e monetazione (29.9)	129.562	0,0	-	0,0	129.562	0,0	84.971	-	-44.591
Servizi finanziari	40.876	0,0	-	-	40.876	0,0	36.161	-	-4.715
Monetazione metallica, trasporto e distribuzione monete	31.957	0,0	-	-	31.957	0,0	20.431	-	-11.526
Servizi di tesoreria	56.729	0,0	-	-	56.729	0,0	28.379	-	-28.350
Accertamento e riscossione delle entrate e gestione dei beni immobiliari dello Stato (29.10)	6.542.765	0,8	221.659	3,4	6.764.425	0,8	6.554.255	-	-210.170
Assistenza fiscale tramite Centri Autorizzati di Assistenza Fiscale e altri intermediari	-	-	184	-	184	0,0	184	-	-
Servizio radiotelevisivo pubblico	1.831.758	0,2	-55.564	3,0	1.776.194	0,2	1.759.286	-	-16.908
Accertamento e relativo contenzioso in materia di entrate tributarie, catasto e mercato immobiliare, svolte dall'Agenzia delle Entrate	3.078.139	0,4	141.373	4,6	3.219.512	0,4	3.219.512	-	-
Gestione, razionalizzazione e valorizzazione del patrimonio immobiliare dello Stato svolte dall'Agenzia del Demanio	194.584	0,0	-50.194	25,8	144.390	0,0	91.864	-	-52.526
Interventi per la razionalizzazione dei fabbisogni allocativi e manutentivi delle pubbliche amministrazioni svolti dall'Agenzia del Demanio	175.309	0,0	178.653	101,9	353.961	0,0	347.019	-	-6.942
Controllo, accertamento e riscossione delle imposte sulla circolazione delle merci, garanzia della sicurezza sui giochi e controllo sulla produzione e vendita dei tabacchi, svolte dall'Agenzia delle Dogane e dei Monopoli	912.720	0,1	32.207	3,5	944.928	0,1	944.928	-	-
Servizio di riscossione tributi	350.255	0,0	-25.000	7,1	325.255	0,0	191.462	-	-133.793
Giurisdizione e controllo dei conti pubblici (29.11)	309.588	0,0	4.600	1,5	314.187	0,0	314.169	-	-19
Giurisdizione e controllo nella materia di contabilità pubblica	309.588	0,0	4.600	1,5	314.187	0,0	314.169	-	-19
Oneri finanziari relativi alla gestione della tesoreria (29.12)	5.400.000	0,6	-2.060.000	38,1	3.340.000	0,4	3.337.116	-	-2.884
Interessi sui conti di tesoreria	5.400.000	0,6	-2.060.000	38,1	3.340.000	0,4	3.337.116	-	-2.884
Giovani e sport (30)	786.179	0,1	116.409	14,8	902.587	0,1	902.118	0,1	-470

TABELLA N. 2 RISULTATI DI SPESA DELLA GESTIONE DI COMPETENZA PER MISSIONE/PROGRAMMA/AZIONE

MISSIONE/PROGRAMMA/AZIONE	MIGLIAIA DI EURO									
	PREVISIONI INIZIALI		VARIAZIONI (B)	%	PREVISIONI DEFINITIVE		IMPEGNI		DIFFERENZE (D-C)	
	VALORI ASSOLUTI (A)	COMP. % (A)			VALORI ASSOLUTI (C)	COMP. % (C)	VALORI ASSOLUTI (D)	COMP. % (D)		
Attività ricreative e sport (30.1)	548.785	0,1	126.749	23,1	675.533	0,1	675.063	-	-470	
Investimenti e promozione per la pratica dello sport	117.545	0,0	59.701	50,8	177.246	0,0	177.246	-	-	
Organizzazione e gestione del sistema sportivo italiano	431.240	0,0	67.047	15,5	498.287	0,1	497.817	-	-470	
Incentivazione e sostegno alla gioventù' (30.2)	237.394	0,0	-10.340	4,4	227.054	0,0	227.054	-	-	
Interventi a favore dei giovani	39.249	0,0	-	-	39.249	0,0	39.249	-	-	
Servizio Civile Nazionale	198.145	0,0	-10.340	5,2	187.805	0,0	187.805	-	-	
Turismo (31)	44.332	0,0	7.232	16,3	51.565	0,0	42.616	0,0	-8.949	
Sviluppo e competitività' del turismo (31.1)	44.332	0,0	7.232	16,3	51.565	0,0	42.616	-	-8.949	
Spese di personale per il programma	2.529	0,0	-268	10,6	2.262	0,0	883	-	-1.379	
Promozione, programmazione e coordinamento delle politiche turistiche nazionali	2.313	0,0	6.900	298,4	9.213	0,0	4.756	-	-4.457	
Sviluppo e incentivazione del turismo	8.134	0,0	600	7,4	8.734	0,0	5.638	-	-3.096	
Promozione dell'offerta turistica italiana	31.357	0,0	-	-	31.357	0,0	31.339	-	-17	
Servizi istituzionali e generali delle amministrazioni pubbliche (32)	3.234.436	0,4	268.676	8,3	3.503.111	0,4	3.048.743	0,4	-454.369	
Indirizzo politico (32.2)	400.758	0,0	-122.375	30,5	278.383	0,0	193.807	-	-84.576	
Ministro e Sottosegretari di Stato	5.430	0,0	176	3,2	5.606	0,0	2.541	-	-3.065	
Indirizzo politico-amministrativo	189.177	0,0	18.969	10,0	208.146	0,0	175.907	-	-32.240	
Valutazione e controllo strategico (OIV)	11.695	0,0	783	6,7	12.478	0,0	7.412	-	-5.066	
Fondi da ripartire alimentati dal riaccertamento dei residui passivi perenti	194.455	0,0	-142.303	73,2	52.152	0,0	7.947	-	-44.205	
AZIONE MECCANOGRAFICA	-	-	-	-	-	-	-	-	-	
Servizi e affari generali per le amministrazioni di competenza (32.3)	1.703.303	0,2	105.001	6,2	1.808.304	0,2	1.526.929	-	-281.375	
Spese di personale per il programma	413.117	0,0	22.356	5,4	435.473	0,0	359.963	-	-75.510	

TABELLA N. 2 RISULTATI DI SPESA DELLA GESTIONE DI COMPETENZA PER MISSIONE/PROGRAMMA/AZIONE

MISSIONE/PROGRAMMA/AZIONE	MIGLIAIA DI EURO									
	PREVISIONI INIZIALI		VARIAZIONI (E)	% (E/A)	PREVISIONI DEFINITIVE		IMPEGNI		DIFFERENZE (D-C)	
	VALORI ASSOLUTI (A)	COMP. % (A)			VALORI ASSOLUTI (C)	COMP. % (C)	VALORI ASSOLUTI (D)	COMP. % (D)		
Gestione del personale	464.752	0,1	-56.765	14,4	397.987	0,0	355.873	-	-42.114	
Gestione comune dei beni e servizi	510.569	0,1	53.334	10,4	563.903	0,1	416.855	-	-147.049	
Cooperazione Internazionale	275.825	0,0	38.189	13,8	314.013	0,0	298.390	-	-15.623	
Attività di supporto isituzionale	39.041	0,0	57.887	148,3	96.928	0,0	95.848	-	-1.080	
AZIONE MECCANOGRAFICA	-	-	-	-	-	-	-	-	-	
Servizi generali delle strutture pubbliche preposte ad attività formative e ad altre attività, trasversali per le pubbliche amministrazioni (32.4)	430.079	0,0	237.667	55,3	667.745	0,1	653.553	-	-14.192	
Spese di personale per il programma	2.064	0,0	588	28,5	2.652	0,0	2.042	-	-610	
Approvvigionamento di carte valori, pubblicazioni ufficiali, Gazzetta ufficiale e altri prodotti cartotecnici forniti dall'Istituto Poligrafico e Zecca dello Stato e relative attività di vigilanza e controllo	110.216	0,0	229.078	207,8	339.294	0,0	326.085	-	-13.209	
Contributo alla ristrutturazione industriale dell'Istituto Poligrafico e Zecca dello Stato S.p.A.	32.817	0,0	-	-	32.817	0,0	32.817	-	-	
Sistema statistico nazionale (SISTAN)	231.882	0,0	-1.000	0,4	230.882	0,0	230.882	-	-	
Rappresentanza negoziale delle pubbliche amministrazioni	3.576	0,0	-	-	3.576	0,0	3.576	-	-	
Formazione, ricerca e studi per le pubbliche amministrazioni	35.055	0,0	-	-	35.055	0,0	35.055	-	-	
Commissione per la valutazione, la trasparenza e l'integrità delle amministrazioni pubbliche	4.269	0,0	-	-	4.269	0,0	4.269	-	-	
Supporto alla gestione amministrativa dei servizi generali per le amministrazioni pubbliche	569	0,0	-	-	569	0,0	196	-	-373	
Agenzia per l'Italia Digitale	9.631	0,0	9.000	93,4	18.631	0,0	18.631	-	-	
Rappresentanza, difesa in giudizio e consulenza legale in favore delle Amministrazioni dello Stato e degli enti autorizzati (32.5)	142.565	0,0	23.269	16,3	165.834	0,0	149.845	-	-15.989	
Spese di personale per il programma	116.479	0,0	1.719	1,5	118.199	0,0	105.181	-	-13.018	
Rappresentanza e difesa in giudizio e consulenza legale e pareri	26.086	0,0	21.549	82,6	47.635	0,0	44.664	-	-2.971	

TABELLA N. 2 RISULTATI DI SPESA DELLA GESTIONE DI COMPETENZA PER MISSIONE/PROGRAMMA/AZIONE

MISSIONE/PROGRAMMA/AZIONE	MIGLIAIA DI EURO									
	PREVISIONI INIZIALI		VARIAZIONI (B)	%	PREVISIONI DEFINITIVE		IMPEGNI		DIFFERENZE (D-C)	
	VALORI ASSOLUTI (A)	COMP. %			VALORI ASSOLUTI (C)	COMP. %	VALORI ASSOLUTI (D)	COMP. %		
Interventi non direttamente connessi con l'operatività dello Strumento Militare (32.6)	458.559	0,1	1.766	0,4	460.325	0,1	420.508	-	-39.817	
Interventi per contributi esterni e indennizzi per servizi militari	58.532	0,0	3	0,0	58.535	0,0	44.524	-	-14.011	
Speciali elargizioni, assegni, indennità	62.092	0,0	9.763	15,7	71.855	0,0	87.851	-	15.996	
Trattamenti provvisori di pensione	337.935	0,0	-8.000	2,4	329.935	0,0	288.132	-	-41.803	
Servizi per le pubbliche amministrazioni nell'area degli acquisti e del trattamento economico del personale (32.7)	99.172	0,0	23.348	23,5	122.520	0,0	104.101	-	-18.419	
Spese di personale per il programma	8.498	0,0	2.274	26,8	10.771	0,0	8.935	-	-1.836	
Razionalizzazione degli acquisti della Pubblica amministrazione (e-procurement)	54.069	0,0	-1.459	2,7	52.610	0,0	40.743	-	-11.867	
Gestione centralizzata delle retribuzioni delle amministrazioni pubbliche (NoiPA)	8.039	0,0	1.686	21,0	9.726	0,0	9.559	-	-167	
Approvvigionamento di stampati comuni, pubblicazioni ufficiali, Gazzetta ufficiale e altri prodotti cartotecnici e relative attività di vigilanza e controllo	13.528	0,0	20.847	154,1	34.374	0,0	34.005	-	-370	
Restituzione di somme indebitamente versate e pagamento interessi su depositi definitivi	15.039	0,0	-	-	15.039	0,0	10.859	-	-4.179	
Fondi da ripartire (33)	11.137.599	1,3	-8.978.870	80,6	2.158.729	0,2	1.206.216	0,1	-952.512	
Fondi da assegnare (33.1)	5.770.790	0,7	-4.388.684	76,0	1.382.106	0,2	1.206.216	-	-175.890	
Interventi strutturali di politica economica e per la riduzione della pressione fiscale	397.188	0,0	-377.339	95,0	19.849	0,0	-	-	-19.849	
Fondi da assegnare per esigenze di gestione	217.861	0,0	-126.541	58,1	91.320	0,0	35.000	-	-56.320	
Fondi da assegnare per il personale delle Amministrazioni pubbliche	388.613	0,0	-212.861	54,8	175.752	0,0	171.642	-	-4.109	
Fondi da assegnare per canoni di locazione di immobili pubblici	20.544	0,0	-18.737	91,2	1.807	0,0	-	-	-1.807	
Fondi da assegnare in esito al riaccertamento straordinario dei residui Passivi	68.515	0,0	-65.405	95,5	3.109	0,0	-	-	-3.109	
Fondi da assegnare per spese derivanti dalle elezioni	300.000	0,0	-282.499	94,2	17.501	0,0	-	-	-17.501	

TABELLA N. 2 RISULTATI DI SPESA DELLA GESTIONE DI COMPETENZA PER MISSIONE/PROGRAMMA/AZIONE

MIGLIAIA DI EURO

MISSIONE/PROGRAMMA/AZIONE	PREVISIONI INIZIALI		VARIAZIONI (B)	%(E/A)	PREVISIONI DEFINITIVE		IMPEGNI		DIFFERENZE (D-C)
	VALORI ASSOLUTI (A)	COMP. %(C)			VALORI ASSOLUTI (C)	COMP. %(D)	VALORI ASSOLUTI (D)	COMP. %(E)	
Fondi da assegnare per interventi di settore	2.168.193	0,2	-2.023.921	93,3	144.272	0,0	136.079	-	-8.193
Fondo da assegnare per l'attuazione dei contratti del personale	1.572.376	0,2	-708.880	45,1	863.495	0,1	863.495	-	-
Fondi da assegnare per le esigenze indifferibili in campo sociale e per la sicurezza di particolari territori	137.500	0,0	-72.500	52,7	65.000	0,0	-	-	-65.000
Fondi da assegnare per il finanziamento del terzo settore, dell'impresa sociale e per la disciplina del servizio civile universale	-	-	-	-	-	-	-	-	-
Fondo da assegnare relativo alla quota parte dell'importo del 5 per mille del gettito IRPEF	500.000	0,1	-500.000	100,0	-	-	-	-	-
Fondi di riserva e speciali (33.2)	5.366.809	0,6	-4.590.186	85,5	776.623	0,1	-	-	-776.623
Fondi di riserva	4.798.500	0,6	-4.196.280	87,4	602.220	0,1	-	-	-602.220
Fondi speciali per la copertura di nuove leggi di spesa	568.309	0,1	-393.906	69,3	174.403	0,0	-	-	-174.403
Debito pubblico (34)	303.050.130	34,9	-2.475.022	0,8	300.575.108	34,5	282.882.439	34,4	-17.692.669
Oneri per il servizio del debito statale (34.1)	74.242.660	8,5	84.477	0,1	74.327.137	8,5	65.531.740	8,0	-8.795.397
Oneri finanziari su titoli del debito statale	67.022.910	7,7	-623.605	0,9	66.399.305	7,6	58.810.983	7,1	-7.588.322
Oneri finanziari su buoni postali fruttiferi	6.014.738	0,7	793.082	13,2	6.807.820	0,8	5.916.000	-	-891.820
Oneri finanziari su giacenze conti correnti postali	120.000	0,0	-	-	120.000	0,0	46.105	-	-73.895
Oneri per la gestione del debito	1.085.012	0,1	-85.000	7,8	1.000.012	0,1	758.652	-	-241.360
Rimborsi del debito statale (34.2)	228.807.470	26,3	-2.559.499	1,1	226.247.971	26,0	217.350.699	26,4	-8.897.272
Rimborso titoli del debito statale	228.304.370	26,3	-3.809.499	1,7	224.494.871	25,8	216.331.692	26,3	-8.163.179
Rimborso buoni postali	100	0,0	1.250.000	1250000	1.250.100	0,1	1.019.000	-	-231.100
Rimborso alla Banca d'Italia del controvalore delle monete metalliche in lire	3.000	0,0	-	-	3.000	0,0	7	-	-2.993
Passività a carico dello Stato	500.000	0,1	-	-	500.000	0,1	-	-	-500.000
TOTALE COMPLESSIVO	869.498.991	100,0	1.612.631	0,2	871.111.622	100,0	823.177.786	100,0	-47.933.836

18/06/2020

TABELLA N. 3

ECONOMIE, ECCEDEnze E DISPONIBILITA' ACQUISITE DI COMPETENZA

999/604/1

(MIGLIAIA DI EURO)

MINISTERI	ECONOMIA DI STANZIAMENTI (A)	ECONOMIE DI STANZIAMENTI DA ISCRIVERE NELLA COMPETENZA DEGLI ESERCIZI SUCCESSIVI AI SENSI DELL'ART. 30 C. 2 LEGGE 196/2009 (B)	ECONOMIE DI DISPONIBILITA' ACQUISITE DA FONDI EX ART. 18 C.3 LEGGE 196/2009 (C)	TOTALE (D=A+B+C)	ECCEDEnze (E)	DIFFERENZE (F=D-E)
MINISTERO DELL'ECONOMIA E DELLE FINANZE	25.663.897	56.868	43.061	25.763.826	-	25.763.826
MINISTERO DELLO SVILUPPO ECONOMICO	104.564	419.120	-	523.684	686	522.999
MINISTERO DEL LAVORO E DELLE POLITICHE SOCIALI	17.797.673	-	-	17.797.673	-	17.797.673
MINISTERO DELLA GIUSTIZIA	498.378	228.582	-	726.960	-	726.960
MINISTERO DEGLI AFFARI ESTERI E DELLA COOPERAZIONE INTERNAZIONALE	153.382	-	-	153.382	-	153.382
MINISTERO DELL'ISTRUZIONE, DELL'UNIVERSITA' E DELLA RICERCA	378.233	131.642	-	509.875	-	509.875
MINISTERO DELL'INTERNO	636.224	158.347	-	794.571	-	794.571
MINISTERO DELL'AMBIENTE E DELLA TUTELA DEL TERRITORIO E DEL MARE	60.737	-	-	60.737	-	60.737
MINISTERO DELLE INFRASTRUTTURE E DEI TRASPORTI	144.909	379.148	-	524.058	1.356	522.701
MINISTERO DELLA DIFESA	390.069	122.981	-	513.050	-	513.050
MINISTERO DELLE POLITICHE AGRICOLE ALIMENTARI E FORESTALI	114.687	87.639	-	202.327	-	202.327
MINISTERO PER I BENI E LE ATTIVITA' CULTURALI E PER IL TURISMO	160.697	389	-	161.086	-	161.086
MINISTERO DELLA SALUTE	204.649	-	-	204.649	-	204.649
TOTALE COMPLESSIVO	46.308.101	1.584.717	43.061	47.935.878	2.042	47.933.836

TABELLA N. 3.1

ECONOMIE, ECCEDEnze E DISPONIBILITA' ACQUISITE DI COMPETENZA

(MIGLIAIA DI EURO)

MINISTERI/MISSIONE/PROGRAMMA	ECONOMIA DI STANZIAMENTI (A)	ECONOMIE DI STANZIAMENTI DA ISCRIVERE NELLA COMPETENZA DEGLI ESERCIZI SUCCESSIVI AI SENSI DELL'ART. 30 C. 2 LEGGE 196/2009 (B)	ECONOMIE DI DISPONIBILITA' ACQUISITE DA FONDI EX ART. 18 C.3 LEGGE 196/2009 (C)	TOTALE (D=A+B+C)	ECCEDEnze (E)	DIFFERENZE (F=D-E)
MINISTERO DELL'ECONOMIA E DELLE FINANZE	25.663.897	56.868	43.061	25.763.826	-	25.763.826
Organi costituzionali, a rilevanza costituzionale e Presidenza del Consiglio dei ministri (1)	70	-	-	70	-	70
Organi costituzionali (1.1)	70	-	-	70	-	70
Presidenza del Consiglio dei Ministri (1.3)	-	-	-	-	-	-
Relazioni finanziarie con le autonomie territoriali (3)	244.701	-	-	244.701	-	244.701
Erogazioni a Enti territoriali per interventi di settore (3.1)	202.129	-	-	202.129	-	202.129
Partecipazione e regolazioni contabili ed altri trasferimenti alle autonomie speciali (3.5)	17.184	-	-	17.184	-	17.184
Concorso dello Stato al finanziamento della spesa sanitaria (3.6)	-	-	-	-	-	-
Rapporti finanziari con Enti territoriali (3.7)	9.378	-	-	9.378	-	9.378
L'Italia in Europa e nel mondo (4)	16.011	-	-	16.011	-	16.011
Partecipazione italiana alle politiche di bilancio in ambito UE (4.10)	525.796	-	-	525.796	-	525.796
Politica economica e finanziaria in ambito internazionale (4.11)	485.137	-	-	485.137	-	485.137
Difesa e sicurezza del territorio (5)	40.660	-	-	40.660	-	40.660
Missioni internazionali (5.8)	4.424	-	-	4.424	-	4.424
Giustizia (6)	4.424	-	-	4.424	-	4.424
Giustizia tributaria (6.5)	72.032	-	-	72.032	-	72.032
Giustizia amministrativa (6.7)	66.333	-	-	66.333	-	66.333
Autogoverno della magistratura (6.8)	5.698	-	-	5.698	-	5.698
Ordine pubblico e sicurezza (7)	-	-	-	-	-	-
Sicurezza democratica (7.4)	70.962	27.307	-	98.270	-	98.270
Concorso della Guardia di Finanza alla sicurezza pubblica (7.5)	-	-	-	-	-	-
Soccorso civile (8)	70.962	27.307	-	98.270	-	98.270
Interventi per pubbliche calamita' (8.4)	6.940	-	-	6.940	-	6.940
Protezione civile (8.5)	5.604	-	-	5.604	-	5.604
Competitivita' e sviluppo delle imprese (11)	1.336	-	-	1.336	-	1.336
Incentivi alle imprese per interventi di sostegno (11.8)	359.707	-	-	359.707	-	359.707
Incentivi di sostegno tramite il sistema della fiscalita' (11.9)	31.855	-	-	31.855	-	31.855
	327.852	-	-	327.852	-	327.852

18/06/2020

TABELLA N. 3.1

999/605/2

ECONOMIE, ECCEDEnze E DISPONIBILITA' ACQUISITE DI COMPETENZA

(MIGLIAIA DI EURO)

MINISTERI/MISSIONE/PROGRAMMA	ECONOMIA DI STANZIAMENTI (A)	ECONOMIE DI STANZIAMENTI DA ISCRIVERE NELLA COMPETENZA DEGLI ESERCIZI SUCCESSIVI AI SENSI DELL'ART. 30 C. 2 LEGGE 196/2009 (B)	ECONOMIE DI DISPONIBILITA' ACQUISITE DA FONDI EX ART. 18 C.3 LEGGE 196/2009 (C)	TOTALE (D=A+B+C)	ECCEDEnze (E)	DIFFERENZE (F=D-E)
Diritto alla mobilita' e sviluppo dei sistemi di trasporto (13)	36.679	-	-	36.679	-	36.679
Sostegno allo sviluppo del trasporto (13.8)	36.679	-	-	36.679	-	36.679
Infrastrutture pubbliche e logistica (14)	-	-	-	-	-	-
Opere pubbliche e infrastrutture (14.8)	-	-	-	-	-	-
Comunicazioni (15)	-	-	-	-	-	-
Servizi postali (15.3)	-	28.292	-	28.292	-	28.292
Sostegno al pluralismo dell'informazione (15.4)	40	-	-	40	-	40
Ricerca e innovazione (17)	28.252	-	-	28.252	-	28.252
Ricerca di base e applicata (17.15)	-	-	-	-	-	-
Sviluppo sostenibile e tutela del territorio e dell'ambiente (18)	-	-	-	-	-	-
Sostegno allo sviluppo sostenibile (18.14)	2.228	-	-	2.228	-	2.228
Casa e assetto urbanistico (19)	2.228	-	-	2.228	-	2.228
Politiche abitative e riqualificazione periferie (19.1)	-	-	-	-	-	-
Diritti sociali, politiche sociali e famiglia (24)	260.993	-	-	260.993	-	260.993
Famiglia, pari opportunità e situazioni di disagio (24.5)	3.023	-	-	3.023	-	3.023
Garanzia dei diritti dei cittadini (24.6)	13.979	-	-	13.979	-	13.979
Sostegno in favore di pensionati di guerra ed assimilati, perseguitati politici e razziali (24.11)	243.990	-	-	243.990	-	243.990
Sostegno al reddito tramite la carta acquisti (24.13)	-	-	-	-	-	-
Tutela della privacy (24.14)	-	-	-	-	-	-
Politiche previdenziali (25)	97.875	-	-	97.875	-	97.875
Previdenza obbligatoria e complementare, sicurezza sociale - trasferimenti agli enti ed organismi interessati (25.2)	97.875	-	-	97.875	-	97.875
Immigrazione, accoglienza e garanzia dei diritti (27)	-	-	-	-	-	-
Rapporti con le confessioni religiose (27.7)	-	-	-	-	-	-
Sviluppo e riequilibrio territoriale (28)	-	-	-	-	-	-
Sostegno alle politiche nazionali e comunitarie rivolte a promuovere la crescita ed il superamento degli squilibri socio-economici territoriali (28.4)	-	-	-	-	-	-

TABELLA N. 3.1

ECONOMIE, ECCEDEnze E DISPONIBILITA' ACQUISITE DI COMPETENZA

(MIGLIAIA DI EURO)

MINISTERI/MISSIONE/PROGRAMMA	ECONOMIA DI STANZIAMENTI (A)	ECONOMIE DI STANZIAMENTI DA ISCRIVERE NELLA COMPETENZA DEGLI ESERCIZI SUCCESSIVI AI SENSI DELL'ART. 30 C. 2 LEGGE 196/2009 (B)	ECONOMIE DI DISPONIBILITA' ACQUISITE DA FONDI EX ART. 18 C.3 LEGGE 196/2009 (C)	TOTALE (D=A+B+C)	ECCEDEnze (E)	DIFFERENZE (F=D-E)
Politiche economico-finanziarie e di bilancio e tutela della finanza pubblica (29)	5.260.514	29.561	-	5.290.074	-	5.290.074
Regolazione e coordinamento del sistema della fiscalita' (29.1)	68.299	-	-	68.299	-	68.299
Prevenzione e repressione delle frodi e delle violazioni agli obblighi fiscali (29.3)	104.888	8.111	-	112.999	-	112.999
Regolamentazione e vigilanza sul settore finanziario (29.4)	5.764	-	-	5.764	-	5.764
Regolazioni contabili, restituzioni e rimborsi d'imposte (29.5)	4.769.154	-	-	4.769.154	-	4.769.154
Analisi e programmazione economico-finanziaria e gestione del debito e degli interventi finanziari (29.6)	15.234	-	-	15.234	-	15.234
Analisi, monitoraggio e controllo della finanza pubblica e politiche di bilancio (29.7)	18.804	21.450	-	40.254	-	40.254
Supporto all'azione di controllo, vigilanza e amministrazione generale della Ragioneria generale dello Stato sul territorio (29.8)	20.706	-	-	20.706	-	20.706
Servizi finanziari e monetazione (29.9)	44.591	-	-	44.591	-	44.591
Accertamento e riscossione delle entrate e gestione dei beni immobiliari dello Stato (29.10)	210.170	-	-	210.170	-	210.170
Giurisdizione e controllo dei conti pubblici (29.11)	19	-	-	19	-	19
Oneri finanziari relativi alla gestione della tesoreria (29.12)	2.884	-	-	2.884	-	2.884
Giovani e sport (30)	470	-	-	470	-	470
Attivita' ricreative e sport (30.1)	470	-	-	470	-	470
Incentivazione e sostegno alla gioventu' (30.2)	-	-	-	-	-	-
Servizi istituzionali e generali delle amministrazioni pubbliche (32)	90.094	-	-	90.094	-	90.094
Indirizzo politico (32.2)	6.232	-	-	6.232	-	6.232
Servizi e affari generali per le amministrazioni di competenza (32.3)	35.261	-	-	35.261	-	35.261
Servizi generali delle strutture pubbliche preposte ad attivita' formative e ad altre attivita' trasversali per le pubbliche amministrazioni (32.4)	14.192	-	-	14.192	-	14.192
Rappresentanza, difesa in giudizio e consulenza legale in favore delle Amministrazioni dello Stato e degli enti autorizzati (32.5)	15.989	-	-	15.989	-	15.989
Servizi per le pubbliche amministrazioni nell'area degli acquisti e del trattamento economico del personale (32.7)	18.419	-	-	18.419	-	18.419

18/06/2020

TABELLA N. 3.1

999/605/4

ECONOMIE, ECCEDENZE E DISPONIBILITA' ACQUISITE DI COMPETENZA

(MIGLIAIA DI EURO)

MINISTERI/MISSIONE/PROGRAMMA	ECONOMIA DI STANZIAMENTI (A)	ECONOMIE DI STANZIAMENTI DA ISCRIVERE NELLA COMPETENZA DEGLI ESERCIZI SUCCESSIVI AI SENSI DELL'ART. 30 C. 2 LEGGE 196/2009 (B)	ECONOMIE DI DISPONIBILITA' ACQUISITE DA FONDI EX ART. 18 C.3 LEGGE 196/2009 (C)	TOTALE (D=A+B+C)	ECCEDENZE (E)	DIFFERENZE (F=D-E)
Fondi da ripartire (33)	909.452	-	43.061	952.512	-	952.512
Fondi da assegnare (33.1)	175.890	-	-	175.890	-	175.890
Fondi di riserva e speciali (33.2)	733.562	-	43.061	776.623	-	776.623
Debito pubblico (34)	17.692.669	-	-	17.692.669	-	17.692.669
Oneri per il servizio del debito statale (34.1)	8.795.397	-	-	8.795.397	-	8.795.397
Rimborsi del debito statale (34.2)	8.897.272	-	-	8.897.272	-	8.897.272
MINISTERO DELLO SVILUPPO ECONOMICO	104.564	419.120	-	523.684	-	523.684
Energia e diversificazione delle fonti energetiche (10)	9.355	-	-	9.355	-	9.355
Sicurezza approvvigionamento, infrastrutture gas e petrolio e relativi mercati, relazioni comunitarie ed internazionali nel settore energetico (10.6)	2.076	-	-	2.076	-	2.076
Regolamentazione del settore elettrico, nucleare, delle energie rinnovabili e dell'efficienza energetica, ricerca per lo sviluppo sostenibile (10.7)	1.069	-	-	1.069	-	1.069
Innovazione, regolamentazione tecnica, gestione e controllo delle risorse del sottosuolo (10.8)	6.210	-	-	6.210	-	6.210
Competitivita' e sviluppo delle imprese (11)	29.366	416.520	-	445.886	686	445.200
Promozione e attuazione di politiche di sviluppo, competitivita' e innovazione, di responsabilita' sociale d'impresa e movimento cooperativo (11.5)	8.464	416.520	-	424.984	-	424.984
Vigilanza sugli enti, sul sistema cooperativo e sulle gestioni commissariati (11.6)	12.956	-	-	12.956	-	12.956
Incentivazione del sistema produttivo (11.7)	3.870	-	-	3.870	-	3.870
Lotta alla contraffazione e tutela della proprieta' industriale (11.10)	4.076	-	-	4.076	-	4.076
Coordinamento azione amministrativa, attuazione di indirizzi e programmi per favorire competitivita' e sviluppo delle imprese, dei servizi di comunicazione e del settore energetico (11.11)	-	-	-	-	686	-686
Regolazione dei mercati (12)	21.931	2.600	-	24.531	-	24.531
Vigilanza sui mercati e sui prodotti, promozione della concorrenza e tutela dei consumatori (12.4)	21.931	2.600	-	24.531	-	24.531

TABELLA N. 3.1

ECONOMIE, ECCEDEnze E DISPONIBILITA' ACQUISITE DI COMPETENZA

(MIGLIAIA DI EURO)

MINISTERI/MISSIONE/PROGRAMMA	ECONOMIA DI STANZIAMENTI (A)	ECONOMIE DI STANZIAMENTI DA ISCRIVERE NELLA COMPETENZA DEGLI ESERCIZI SUCCESSIVI AI SENSI DELL'ART. 30 C. 2 LEGGE 196/2009 (B)	ECONOMIE DI DISPONIBILITA' ACQUISITE DA FONDI EX ART. 18 C.3 LEGGE 196/2009 (C)	TOTALE (D=A+B+C)	ECCEDEnze (E)	DIFFERENZE (F=D-E)
Comunicazioni (15)	7.610	-	-	7.610	-	7.610
Pianificazione, regolamentazione, vigilanza e controllo delle comunicazioni elettroniche e radiodiffusione, riduzione inquinamento elettromagnetico (15.5)	212	-	-	212	-	212
Servizi di Comunicazione Elettronica, di Radiodiffusione e Postali (15.8)	5.139	-	-	5.139	-	5.139
Attività territoriali in materia di comunicazioni e di vigilanza sui mercati e sui prodotti (15.9)	2.259	-	-	2.259	-	2.259
Commercio internazionale ed internazionalizzazione del sistema Produttivo (16)	2.780	-	-	2.780	-	2.780
Politica commerciale in ambito internazionale (16.4)	719	-	-	719	-	719
Sostegno all'internazionalizzazione delle imprese e promozione del made in Italy (16.5)	2.061	-	-	2.061	-	2.061
Ricerca e innovazione (17)	1.840	-	-	1.840	-	1.840
Ricerca, innovazione, tecnologie e servizi per lo sviluppo delle comunicazioni e della società dell'informazione (17.18)	1.840	-	-	1.840	-	1.840
Servizi istituzionali e generali delle amministrazioni pubbliche (32)	31.683	-	-	31.683	-	31.683
Indirizzo politico (32.2)	27.264	-	-	27.264	-	27.264
Servizi e affari generali per le amministrazioni di competenza (32.3)	4.419	-	-	4.419	-	4.419
MINISTERO DEL LAVORO E DELLE POLITICHE SOCIALI	17.797.673	-	-	17.797.673	-	17.797.673
Diritti sociali, politiche sociali e famiglia (24)	2.648.983	-	-	2.648.983	-	2.648.983
Terzo settore (associazionismo, volontariato, Onlus e formazioni sociali) e responsabilità sociale delle imprese e delle organizzazioni (24.2)	7.232	-	-	7.232	-	7.232
Trasferimenti assistenziali a enti previdenziali, finanziamento nazionale spesa sociale, programmazione, monitoraggio e valutazione politiche sociali e di inclusione attiva (24.12)	2.641.750	-	-	2.641.750	-	2.641.750
Politiche previdenziali (25)	11.688.657	-	-	11.688.657	-	11.688.657
Previdenza obbligatoria e complementare, assicurazioni sociali (25.3)	11.688.657	-	-	11.688.657	-	11.688.657
Politiche per il lavoro (26)	3.452.532	-	-	3.452.532	-	3.452.532
Politiche passive del lavoro e incentivi all'occupazione (26.6)	3.390.558	-	-	3.390.558	-	3.390.558
Coordinamento e integrazione delle politiche del lavoro e delle Politiche sociali, innovazione e coordinamento amministrativo (26.7)	4.668	-	-	4.668	-	4.668

TABELLA N. 3.1 ECONOMIE, ECCEDEnze E DISPONIBILITA' ACQUISITE DI COMPETENZA

(MIGLIAIA DI EURO)

MINISTERI/MISSIONE/PROGRAMMA	ECONOMIA DI STANZIAMENTI (A)	ECONOMIE DI STANZIAMENTI DA ISCRIVERE NELLA COMPETENZA DEGLI ESERCIZI SUCCESSIVI AI SENSI DELL'ART. 30 C. 2 LEGGE 196/2009 (B)	ECONOMIE DI DISPONIBILITA' ACQUISITE DA FONDI EX ART. 18 C.3 LEGGE 196/2009 (C)	TOTALE (D=A+B+C)	ECCEDEnze (E)	DIFFERENZE (F=D-E)
Politiche di regolamentazione in materia di rapporti di lavoro (26.8)	8.372	-	-	8.372	-	8.372
Contrasto al lavoro nero e irregolare, prevenzione e osservanza delle norme di legislazione sociale e del lavoro (26.9)	1.448	-	-	1.448	-	1.448
Politiche attive del lavoro, rete dei servizi per il lavoro e la formazione (26.10)	46.471	-	-	46.471	-	46.471
Sistemi informativi per il monitoraggio e lo sviluppo delle politiche sociali e del lavoro e servizi di comunicazione istituzionale (26.12)	1.017	-	-	1.017	-	1.017
Immigrazione, accoglienza e garanzia dei diritti (27)	275	-	-	275	-	275
Flussi migratori per motivi di lavoro e politiche di integrazione sociale delle persone immigrate (27.6)	275	-	-	275	-	275
Servizi istituzionali e generali delle amministrazioni pubbliche (32)	7.227	-	-	7.227	-	7.227
Indirizzo politico (32.2)	3.024	-	-	3.024	-	3.024
Servizi e affari generali per le amministrazioni di competenza (32.3)	4.202	-	-	4.202	-	4.202
MINISTERO DELLA GIUSTIZIA	498.378	228.582	-	726.960	-	726.960
Giustizia (6)	453.362	228.582	-	681.944	-	681.944
Amministrazione penitenziaria (6.1)	54.150	60.615	-	114.765	-	114.765
Giustizia civile e penale (6.2)	201.054	167.967	-	369.021	-	369.021
Giustizia minorile e di comunita' (6.3)	42.678	-	-	42.678	-	42.678
Servizi di gestione amministrativa per l'attivita' giudiziaria (6.6)	155.480	-	-	155.480	-	155.480
Servizi istituzionali e generali delle amministrazioni pubbliche (32)	45.016	-	-	45.016	-	45.016
Indirizzo politico (32.2)	9.259	-	-	9.259	-	9.259
Servizi e affari generali per le amministrazioni di competenza (32.3)	35.758	-	-	35.758	-	35.758
MINISTERO DEGLI AFFARI ESTERI E DELLA COOPERAZIONE INTERNAZIONALE	153.382	-	-	153.382	-	153.382
L'Italia in Europa e nel mondo (4)	148.147	-	-	148.147	-	148.147
Protocollo internazionale (4.1)	575	-	-	575	-	575
Cooperazione allo sviluppo (4.2)	25.397	-	-	25.397	-	25.397
Cooperazione economica e relazioni internazionali (4.4)	18.505	-	-	18.505	-	18.505

TABELLA N. 3.1

ECONOMIE, ECCEDEnze E DISPONIBILITA' ACQUISITE DI COMPETENZA

(MIGLIAIA DI EURO)

MINISTERI/MISSIONE/PROGRAMMA	ECONOMIA DI STANZIAMENTI (A)	ECONOMIE DI STANZIAMENTI DA ISCRIVERE NELLA COMPETENZA DEGLI ESERCIZI SUCCESSIVI AI SENSI DELL'ART. 30 C. 2 LEGGE 196/2009 (B)	ECONOMIE DI DISPONIBILITA' ACQUISITE DA FONDI EX ART. 18 C.3 LEGGE 196/2009 (C)	TOTALE (D=A+B+C)	ECCEDEnze (E)	DIFFERENZE (F=D-E)
Promozione della pace e sicurezza internazionale (4.6)	33.503	-	-	33.503	-	33.503
Integrazione europea (4.7)	2.524	-	-	2.524	-	2.524
Italiani nel mondo e politiche migratorie (4.8)	6.133	-	-	6.133	-	6.133
Promozione del sistema Paese (4.9)	22.657	-	-	22.657	-	22.657
Presenza dello Stato all'estero tramite le strutture diplomatico-consolari (4.12)	1.360	-	-	1.360	-	1.360
Rappresentanza all'estero e servizi ai cittadini e alle imprese (4.13)	33.442	-	-	33.442	-	33.442
Coordinamento dell'Amministrazione in ambito internazionale (4.14)	3.461	-	-	3.461	-	3.461
Comunicazione in ambito internazionale (4.15)	273	-	-	273	-	273
Sicurezza delle strutture in Italia e all'estero e controlli ispettivi. (4.17)	315	-	-	315	-	315
Servizi istituzionali e generali delle amministrazioni pubbliche (32)	5.236	-	-	5.236	-	5.236
Indirizzo politico (32.2)	3.175	-	-	3.175	-	3.175
Servizi e affari generali per le amministrazioni di competenza (32.3)	2.061	-	-	2.061	-	2.061
MINISTERO DELL'ISTRUZIONE, DELL'UNIVERSITA' E DELLA RICERCA	378.233	131.642	-	509.875	-	509.875
Ricerca e innovazione (17)	18.628	-	-	18.628	-	18.628
Ricerca scientifica e tecnologica di base e applicata (17.22)	18.628	-	-	18.628	-	18.628
Istruzione scolastica (22)	312.539	118.463	-	431.001	-	431.001
Programmazione e coordinamento dell'istruzione scolastica (22.1)	160.782	118.463	-	279.245	-	279.245
Iniziative per lo sviluppo del sistema istruzione scolastica e per il diritto allo studio (22.6)	6.593	-	-	6.593	-	6.593
Istituzioni scolastiche non statali (22.9)	5.254	-	-	5.254	-	5.254
Istruzione post-secondaria, degli adulti e livelli essenziali per l'istruzione e formazione professionale (22.15)	1.688	-	-	1.688	-	1.688
Realizzazione degli indirizzi e delle politiche in ambito territoriale in materia di istruzione (22.16)	19.923	-	-	19.923	-	19.923
Istruzione del primo ciclo (22.17)	68.258	-	-	68.258	-	68.258
Istruzione del secondo ciclo (22.18)	19.882	-	-	19.882	-	19.882
Reclutamento e aggiornamento dei dirigenti scolastici e del personale scolastico per l'istruzione (22.19)	30.159	-	-	30.159	-	30.159

(MIGLIAIA DI EURO)

MINISTERI/MISSIONE/PROGRAMMA	ECONOMIA DI STANZIAMENTI (A)	ECONOMIE DI STANZIAMENTI DA ISCRIVERE NELLA COMPETENZA DEGLI ESERCIZI SUCCESSIVI AI SENSI DELL'ART. 30 C. 2 LEGGE 196/2009 (B)	ECONOMIE DI DISPONIBILITA' ACQUISITE DA FONDI EX ART. 18 C.3 LEGGE 196/2009 (C)	TOTALE (D=A+B+C)	ECCEDEnze (E)	DIFFERENZE (F=D-E)
Istruzione universitaria e formazione post-universitaria (23)	23.078	8.000	-	31.078	-	31.078
Diritto allo studio e sviluppo della formazione superiore (23.1)	6.289	-	-	6.289	-	6.289
Istituzioni dell'Alta Formazione Artistica, Musicale e Coreutica (23.2)	7.095	8.000	-	15.095	-	15.095
Sistema universitario e formazione post-universitaria (23.3)	9.694	-	-	9.694	-	9.694
Servizi istituzionali e generali delle amministrazioni pubbliche (32)	23.989	5.179	-	29.168	-	29.168
Indirizzo politico (32.2)	1.461	-	-	1.461	-	1.461
Servizi e affari generali per le amministrazioni di competenza (32.3)	22.528	5.179	-	27.707	-	27.707
MINISTERO DELL'INTERNO	636.224	158.347	-	794.571	-	794.571
Amministrazione generale e supporto alla rappresentanza generale di Governo e dello Stato sul territorio (2)	26.281	-	-	26.281	-	26.281
Attuazione da parte delle Prefetture - Uffici Territoriali del Governo delle missioni del Ministero dell'Interno sul territorio (2.2)	26.281	-	-	26.281	-	26.281
Relazioni finanziarie con le autonomie territoriali (3)	80.445	-	-	80.445	-	80.445
Gestione dell'albo dei segretari comunali e provinciali (3.8)	5.491	-	-	5.491	-	5.491
Interventi e cooperazione istituzionale nei confronti delle autonomie locali (3.9)	56.017	-	-	56.017	-	56.017
Elaborazione, quantificazione e assegnazione delle risorse finanziarie da attribuire agli enti locali (3.10)	18.937	-	-	18.937	-	18.937
Ordine pubblico e sicurezza (7)	213.817	115.801	-	329.618	-	329.618
Contrasto al crimine, tutela dell'ordine e della sicurezza pubblica (7.8)	193.753	105.801	-	299.555	-	299.555
Servizio permanente dell'Arma dei Carabinieri per la tutela dell'ordine e la sicurezza pubblica (7.9)	1.961	10.000	-	11.961	-	11.961
Pianificazione e coordinamento Forze di polizia (7.10)	18.103	-	-	18.103	-	18.103
Soccorso civile (8)	63.163	42.545	-	105.708	-	105.708
Gestione del sistema nazionale di difesa civile (8.2)	474	4.423	-	4.897	-	4.897
Prevenzione dal rischio e soccorso pubblico (8.3)	62.688	38.123	-	100.811	-	100.811

TABELLA N. 3.1

ECONOMIE, ECCEDEnze E DISPONIBILITA' ACQUISITE DI COMPETENZA

(MIGLIAIA DI EURO)

MINISTERI/MISSIONE/PROGRAMMA	ECONOMIA DI STANZIAMENTI (A)	ECONOMIE DI STANZIAMENTI DA ISCRIVERE NELLA COMPETENZA DEGLI ESERCIZI SUCCESSIVI AI SENSI DELL'ART. 30 C. 2 LEGGE 196/2009 (B)	ECONOMIE DI DISPONIBILITA' ACQUISITE DA FONDI EX ART. 18 C.3 LEGGE 196/2009 (C)	TOTALE (D=A+B+C)	ECCEDEnze (E)	DIFFERENZE (F=D-E)
Immigrazione, accoglienza e garanzia dei diritti (27) Flussi migratori, interventi per lo sviluppo della coesione sociale, garanzia dei diritti, rapporti con le confessioni religiose (27.2) Servizi Istituzionali e generali delle amministrazioni pubbliche (32) Indirizzo politico (32.2) Servizi e affari generali per le amministrazioni di competenza (32.3)	238.033 238.033	- -	- -	238.033 238.033	- -	238.033 238.033
Ricerca e innovazione (17) Ricerca in materia ambientale (17.3) Sviluppo sostenibile e tutela del territorio e dell'ambiente (18) Valutazioni e autorizzazioni ambientali (18.3) Sviluppo sostenibile, rapporti e attività internazionali e danno ambientale (18.5) Vigilanza, prevenzione e repressione in ambito ambientale (18.8) Coordinamento generale, informazione e comunicazione (18.11) Gestione delle risorse idriche, tutela del territorio e bonifiche (18.12) Tutela e conservazione della fauna e della flora, salvaguardia della biodiversita' e dell'ecosistema marino (18.13) Prevenzione e gestione dei rifiuti, prevenzione degli inquinamenti (18.15) Programmi e interventi per il governo dei cambiamenti climatici, gestione ambientale ed energie rinnovabili (18.16) Servizi Istituzionali e generali delle amministrazioni pubbliche (32) Indirizzo politico (32.2) Servizi e affari generali per le amministrazioni di competenza (32.3)	14.485 3.391 11.094 60.737 11 11 53.837 5.957 2.682 161 7.329 2.473 12.823 21.311	- - - - - - - - - - - - - -	- - - - - - - - - - - - - -	14.485 3.391 11.094 60.737 11 11 53.837 5.957 2.682 161 7.329 2.473 12.823 21.311	- - - - - - - - - - - - - -	14.485 3.391 11.094 60.737 11 11 53.837 5.957 2.682 161 7.329 2.473 12.823 21.311
MINISTERO DELL'AMBIENTE E DELLA TUTELA DEL TERRITORIO E DEL MARE	60.737	-	-	60.737	-	60.737
MINISTERO DELLE INFRASTRUTTURE E DEI TRASPORTI	144.909	379.148	-	524.058	1.356	522.701
Ordine pubblico e sicurezza (7) Sicurezza e controllo nei mari, nei porti e sulle coste (7.7)	2.872 2.872	3.666 3.666	- -	6.538 6.538	- -	6.538 6.538

18/06/2020

TABELLA N. 3.1

ECONOMIE, ECCEDEnze E DISPONIBILITA' ACQUISITE DI COMPETENZA

999/605/10

(MIGLIAIA DI EURO)

MINISTERI/MISSIONE/PROGRAMMA	ECONOMIA DI STANZIAMENTI (A)	ECONOMIE DI STANZIAMENTI DA ISCRIVERE NELLA COMPETENZA DEGLI ESERCIZI SUCCESSIVI AI SENSI DELL'ART. 30 C. 2 LEGGE 196/2009 (B)	ECONOMIE DI DISPONIBILITA' ACQUISITE DA FONDI EX ART. 18 C.3 LEGGE 196/2009 (C)	TOTALE (D=A+B+C)	ECCEDEnze (E)	DIFFERENZE (F=D-E)
Diritto alla mobilita' e sviluppo dei sistemi di trasporto (13)	42.639	269.345	-	311.984	-	311.984
Sviluppo e sicurezza della mobilita' stradale (13.1)	33.525	3.805	-	37.330	-	37.330
Autotrasporto ed intermodalita' (13.2)	3.113	-	-	3.113	-	3.113
Sviluppo e sicurezza del trasporto aereo (13.4)	353	-	-	353	-	353
Sistemi ferroviari, sviluppo e sicurezza del trasporto ferroviario (13.5)	989	265.540	-	266.529	-	266.529
Sviluppo e sicurezza della mobilita' locale (13.6)	2.040	-	-	2.040	-	2.040
Sviluppo e sicurezza della navigazione e del trasporto marittimo e per vie d'acqua interne (13.9)	2.619	-	-	2.619	-	2.619
Infrastrutture pubbliche e logistica (14)	78.437	106.137	-	184.573	1.356	183.217
Sistemi idrici, idraulici ed elettrici (14.5)	2.334	56.137	-	58.471	-	58.471
Sicurezza, vigilanza e regolamentazione in materia di opere pubbliche e delle costruzioni (14.9)	2.259	-	-	2.259	-	2.259
Opere strategiche, edilizia statale ed interventi speciali e per pubbliche calamita' (14.10)	73.844	-	-	73.844	-	73.844
Sistemi stradali, autostradali ed intermodali (14.11)	-	50.000	-	50.000	1.356	48.644
Casa e assetto urbanistico (19)	14.336	-	-	14.336	-	14.336
Politiche abitative, urbane e territoriali (19.2)	14.336	-	-	14.336	-	14.336
Servizi istituzionali e generali delle amministrazioni pubbliche (32)	6.626	-	-	6.626	-	6.626
Indirizzo politico (32.2)	1.901	-	-	1.901	-	1.901
Servizi e affari generali per le amministrazioni di competenza (32.3)	4.725	-	-	4.725	-	4.725
MINISTERO DELLA DIFESA	390.069	122.981	-	513.050	-	513.050
Difesa e sicurezza del territorio (5)	215.068	122.676	-	337.745	-	337.745
Approntamento e impiego Carabinieri per la difesa e la sicurezza (5.1)	65.230	4.000	-	69.230	-	69.230
Approntamento e impiego delle forze terrestri (5.2)	65.283	-	-	65.283	-	65.283
Approntamento e impiego delle forze marittime (5.3)	22.298	-	-	22.298	-	22.298
Approntamento e impiego delle forze aeree (5.4)	25.269	-	-	25.269	-	25.269
Pianificazione generale delle Forze Armate e approvvigionamenti militari (5.6)	36.988	118.676	-	155.664	-	155.664

TABELLA N. 3.1 ECONOMIE, ECCEDEnze E DISPONIBILITA' ACQUISITE DI COMPETENZA

(MIGLIAIA DI EURO)

MINISTERI/MISSIONE/PROGRAMMA	ECONOMIA DI STANZIAMENTI (A)	ECONOMIE DI STANZIAMENTI DA ISCRIVERE NELLA COMPETENZA DEGLI ESERCIZI SUCCESSIVI AI SENSI DELL'ART. 30 C. 2 LEGGE 196/2009 (B)	ECONOMIE DI DISPONIBILITA' ACQUISITE DA FONDI EX ART. 18 C.3 LEGGE 196/2009 (C)	TOTALE (D=A+B+C)	ECCEDEnze (E)	DIFFERENZE (F=D-E)
Sviluppo sostenibile e tutela del territorio e dell'ambiente (18)	9.098	266	-	9.364	-	9.364
Approntamento e impiego Carabinieri per la tutela forestale, ambientale e agroalimentare (18.17)	9.098	266	-	9.364	-	9.364
Servizi istituzionali e generali delle amministrazioni pubbliche (32)	165.902	38	-	165.941	-	165.941
Indirizzo politico (32.2)	2.682	38	-	2.720	-	2.720
Servizi e affari generali per le amministrazioni di competenza (32.3)	123.404	-	-	123.404	-	123.404
Interventi non direttamente connessi con l'operativita' dello Strumento Militare (32.6)	39.817	-	-	39.817	-	39.817
MINISTERO DELLE POLITICHE AGRICOLE ALIMENTARI E FORESTALI	114.687	87.639	-	202.327	-	202.327
Agricoltura, politiche agroalimentari e pesca (9)	96.365	78.639	-	175.004	-	175.004
Politiche europee ed internazionali e dello sviluppo rurale (9.2)	6.368	68.189	-	74.557	-	74.557
Vigilanza, prevenzione e repressione frodi nel settore agricolo, agroalimentare, agroindustriale e forestale (9.5)	5.331	-	-	5.331	-	5.331
Politiche competitive, della qualita' agroalimentare, della pesca, dell'ippica e mezzi tecnici di produzione (9.6)	84.666	10.450	-	95.116	-	95.116
Sviluppo sostenibile e tutela del territorio e dell'ambiente (18)	477	-	-	477	-	477
Tutela e valorizzazione turistica dei territori rurali, montani e forestali (18.18)	477	-	-	477	-	477
Turismo (31)	8.949	-	-	8.949	-	8.949
Sviluppo e competitivita' del turismo (31.1)	8.949	-	-	8.949	-	8.949
Servizi istituzionali e generali delle amministrazioni pubbliche (32)	8.897	9.000	-	17.897	-	17.897
Indirizzo politico (32.2)	6.285	9.000	-	15.285	-	15.285
Servizi e affari generali per le amministrazioni di competenza (32.3)	2.612	-	-	2.612	-	2.612
MINISTERO PER I BENI E LE ATTIVITA' CULTURALI E PER IL TURISMO	160.697	389	-	161.086	-	161.086
Ricerca e innovazione (17)	6.037	-	-	6.037	-	6.037
Ricerca educazione e formazione in materia di beni e attivita' culturali (17.4)	6.037	-	-	6.037	-	6.037
Tutela e valorizzazione dei beni e attivita' culturali e paesaggistici (21)	133.492	389	-	133.881	-	133.881
Sostegno, valorizzazione e tutela del settore dello spettacolo dal vivo (21.2)	49.731	-	-	49.731	-	49.731

18/06/2020

TABELLA N. 3.1

ECONOMIE, ECCEDEnze E DISPONIBILITA' ACQUISITE DI COMPETENZA

(MIGLIAIA DI EURO)

MINISTERI/MISSIONE/PROGRAMMA	ECONOMIA DI STANZIAMENTI (A)	ECONOMIE DI STANZIAMENTI DA ISCRIVERE NELLA COMPETENZA DEGLI ESERCIZI SUCCESSIVI AI SENSI DELL'ART. 30 C. 2 LEGGE 196/2009 (B)	ECONOMIE DI DISPONIBILITA' ACQUISITE DA FONDI EX ART. 18 C.3 LEGGE 196/2009 (C)	TOTALE (D=A+B+C)	ECCEDEnze (E)	DIFFERENZE (F=D-E)
Vigilanza, prevenzione e repressione in materia di patrimonio culturale (21.5)	9	-	-	9	-	9
Tutela dei beni archeologici (21.6)	7.692	-	-	7.692	-	7.692
Tutela e valorizzazione dei beni archivistici (21.9)	18.032	-	-	18.032	-	18.032
Tutela e valorizzazione dei beni librari, promozione e sostegno del libro e dell'editoria (21.10)	4.176	-	-	4.176	-	4.176
Tutela delle belle arti e tutela e valorizzazione del paesaggio (21.12)	22.579	-	-	22.579	-	22.579
Valorizzazione del patrimonio culturale e coordinamento del sistema museale (21.13)	22.821	-	-	22.821	-	22.821
Coordinamento ed indirizzo per la salvaguardia del patrimonio culturale (21.14)	3.012	-	-	3.012	-	3.012
Tutela del patrimonio culturale (21.15)	4.054	-	-	4.054	-	4.054
Tutela e promozione dell'arte e dell'architettura contemporanea e delle periferie urbane (21.16)	455	-	-	455	-	455
Sostegno, valorizzazione e tutela del settore cinema e audiovisivo (21.18)	932	389	-	1.321	-	1.321
Servizi istituzionali e generali delle amministrazioni pubbliche (32)	21.168	-	-	21.168	-	21.168
Indirizzo politico (32.2)	2.447	-	-	2.447	-	2.447
Servizi e affari generali per le amministrazioni di competenza (32.3)	18.721	-	-	18.721	-	18.721
MINISTERO DELLA SALUTE	204.649	-	-	204.649	-	204.649
Ricerca e innovazione (17)	1.034	-	-	1.034	-	1.034
Ricerca per il settore della sanità pubblica (17.20)	981	-	-	981	-	981
Ricerca per il settore zoonofillattico (17.21)	53	-	-	53	-	53
Tutela della salute (20)	190.675	-	-	190.675	-	190.675
Prevenzione e promozione della salute umana ed assistenza sanitaria al personale navigante e aeronavigante (20.1)	67.028	-	-	67.028	-	67.028
Sanità pubblica veterinaria (20.2)	4.358	-	-	4.358	-	4.358
Programmazione del Servizio Sanitario Nazionale per l'erogazione dei Livelli Essenziali di Assistenza (20.3)	7.976	-	-	7.976	-	7.976
Regolamentazione e vigilanza in materia di prodotti farmaceutici ed altri prodotti sanitari ad uso umano (20.4)	4.915	-	-	4.915	-	4.915
Vigilanza, prevenzione e repressione nel settore sanitario (20.5)	1.097	-	-	1.097	-	1.097

18/06/2020

999/605/13

TABELLA N. 3.1

ECONOMIE, ECCEDEnze E DISPONIBILITA' ACQUISITE DI COMPETENZA

(MIGLIAIA DI EURO)

MINISTERI/MISSIONE/PROGRAMMA	ECONOMIA DI STANZIAMENTI (A)	ECONOMIE DI STANZIAMENTI DA ISCRIVERE NELLA COMPETENZA DEGLI ESERCIZI SUCCESSIVI AI SENSI DELL'ART. 30 C. 2 LEGGE 196/2009 (B)	ECONOMIE DI DISPONIBILITA' ACQUISITE DA FONDI EX ART. 18 C.3 LEGGE 196/2009 (C)	TOTALE (D=A+B+C)	ECCEDEnze (E)	DIFFERENZE (F=D-E)
Comunicazione e promozione per la tutela della salute umana e della sanità pubblica veterinaria e attività' e coordinamento in ambito internazionale (20.6)	4.484	-	-	4.484	-	4.484
Vigilanza sugli enti e sicurezza delle cure (20.7)	94.160	-	-	94.160	-	94.160
Sicurezza degli alimenti e nutrizione (20.8)	3.421	-	-	3.421	-	3.421
Attività' consultiva per la tutela della salute (20.9)	289	-	-	289	-	289
Sistemi informativi per la tutela della salute e il governo del Servizio Sanitario Nazionale (20.10)	1.167	-	-	1.167	-	1.167
Regolamentazione e vigilanza delle professioni sanitarie (20.11)	1.529	-	-	1.529	-	1.529
Coordinamento generale in materia di tutela della salute, innovazione e politiche internazionali (20.12)	252	-	-	252	-	252
Servizi istituzionali e generali delle amministrazioni pubbliche (32)	12.939	-	-	12.939	-	12.939
Indirizzo politico (32.2)	4.182	-	-	4.182	-	4.182
Servizi e affari generali per le amministrazioni di competenza (32.3)	8.757	-	-	8.757	-	8.757
TOTALE COMPLESSIVO	46.308.101	1.584.717	43.061	47.935.878	2.042	47.933.836

18/06/2020

999/606/1

TABELLA N. 3.2 ECONOMIE, ECCEDEnze E DISPONIBILITA' ACQUISITE DI COMPETENZA

(MIGLIAIA DI EURO)

MISSIONE/MINISTERI/PROGRAMMA	ECONOMIA DI STANZIAMENTI (A)	ECONOMIE DI STANZIAMENTI DA ISCRIVERE NELLA COMPETENZA DEGLI ESERCIZI SUCCESSIVI AI SENSI DELL'ART. 30 C. 2 LEGGE 196/2009 (B)	ECONOMIE DI DISPONIBILITA' ACQUISITE DA FONDI EX ART. 18 C.3 LEGGE 196/2009 (C)	TOTALE (D=A+B+C)	ECCEDEnze (E)	DIFFERENZE (F=D-E)
Organi costituzionali, a rilevanza costituzionale e Presidenza del Consiglio dei ministri (1)	70	-	-	70	-	70
MINISTERO DELL'ECONOMIA E DELLE FINANZE	70	-	-	70	-	70
Organi costituzionali (1.1)	70	-	-	70	-	70
Presidenza del Consiglio dei Ministri (1.3)	-	-	-	-	-	-
Amministrazione generale e supporto alla rappresentanza generale di Governo e dello Stato sul territorio (2)	26.281	-	-	26.281	-	26.281
MINISTERO DELL'INTERNO	26.281	-	-	26.281	-	26.281
Attuazione da parte delle Prefetture - Uffici Territoriali del Governo delle missioni del Ministero dell'Interno sul territorio (2.2)	26.281	-	-	26.281	-	26.281
Relazioni finanziarie con le autonomie territoriali (3)	325.146	-	-	325.146	-	325.146
MINISTERO DELL'ECONOMIA E DELLE FINANZE	244.701	-	-	244.701	-	244.701
Erogazioni a Enti territoriali per interventi di settore (3.1)	202.129	-	-	202.129	-	202.129
Partecipazione e regolazioni contabili ed altri trasferimenti alle autonomie speciali (3.5)	17.184	-	-	17.184	-	17.184
Concorso dello Stato al finanziamento della spesa sanitaria (3.6)	9.378	-	-	9.378	-	9.378
Rapporti finanziari con Enti territoriali (3.7)	16.011	-	-	16.011	-	16.011
MINISTERO DELL'INTERNO	80.445	-	-	80.445	-	80.445
Gestione dell'albo dei segretari comunali e provinciali (3.8)	5.491	-	-	5.491	-	5.491
Interventi e cooperazione istituzionale nei confronti delle autonomie locali (3.9)	56.017	-	-	56.017	-	56.017
Elaborazione, quantificazione e assegnazione delle risorse finanziarie da attribuire agli enti locali (3.10)	18.937	-	-	18.937	-	18.937
L'Italia in Europa e nel mondo (4)	673.943	-	-	673.943	-	673.943
MINISTERO DELL'ECONOMIA E DELLE FINANZE	525.796	-	-	525.796	-	525.796
Partecipazione italiana alle politiche di bilancio in ambito UE (4.10)	485.137	-	-	485.137	-	485.137
Politica economica e finanziaria in ambito internazionale (4.11)	40.660	-	-	40.660	-	40.660
MINISTERO DEGLI AFFARI ESTERI E DELLA COOPERAZIONE INTERNAZIONALE	148.147	-	-	148.147	-	148.147
Protocollo internazionale (4.1)	575	-	-	575	-	575
Cooperazione allo sviluppo (4.2)	25.397	-	-	25.397	-	25.397
Cooperazione economica e relazioni internazionali (4.4)	18.505	-	-	18.505	-	18.505

TABELLA N. 3.2 ECONOMIE, ECCEDEnze E DISPONIBILITA' ACQUISITE DI COMPETENZA

(MIGLIAIA DI EURO)

MISSIONE/MINISTERI/PROGRAMMA	ECONOMIA DI STANZIAMENTI (A)	ECONOMIE DI STANZIAMENTI DA ISCRIVERE NELLA COMPETENZA DEGLI ESERCIZI SUCCESSIVI AI SENSI DELL'ART. 30 C. 2 LEGGE 196/2009 (B)	ECONOMIE DI DISPONIBILITA' ACQUISITE DA FONDI EX ART. 18 C.3 LEGGE 196/2009 (C)	TOTALE (D=A+B+C)	ECCEDEnze (E)	DIFFERENZE (F=D-E)
Promozione della pace e sicurezza internazionale (4.6)	33.503	-	-	33.503	-	33.503
Integrazione europea (4.7)	2.524	-	-	2.524	-	2.524
Italiani nel mondo e politiche migratorie (4.8)	6.133	-	-	6.133	-	6.133
Promozione del sistema Paese (4.9)	22.657	-	-	22.657	-	22.657
Presenza dello Stato all'estero tramite le strutture diplomatico-consolari (4.12)	1.360	-	-	1.360	-	1.360
Rappresentanza all'estero e servizi ai cittadini e alle imprese (4.13)	33.442	-	-	33.442	-	33.442
Coordinamento dell'Amministrazione in ambito internazionale (4.14)	3.461	-	-	3.461	-	3.461
Comunicazione in ambito internazionale (4.15)	273	-	-	273	-	273
Sicurezza delle strutture in Italia e all'estero e controlli ispettivi. (4.17)	315	-	-	315	-	315
Difesa e sicurezza del territorio (5)	219.492	122.676	-	342.168	-	342.168
MINISTERO DELL'ECONOMIA E DELLE FINANZE	4.424	-	-	4.424	-	4.424
Missioni internazionali (5.8)	4.424	-	-	4.424	-	4.424
MINISTERO DELLA DIFESA	215.068	122.676	-	337.745	-	337.745
Approntamento e impiego Carabinieri per la difesa e la sicurezza (5.1)	65.230	4.000	-	69.230	-	69.230
Approntamento e impiego delle forze terrestri (5.2)	65.283	-	-	65.283	-	65.283
Approntamento e impiego delle forze marittime (5.3)	22.298	-	-	22.298	-	22.298
Approntamento e impiego delle forze aeree (5.4)	25.269	-	-	25.269	-	25.269
Pianificazione generale delle Forze Armate e approvvigionamenti militari (5.6)	36.988	118.676	-	155.664	-	155.664
Giustizia (6)	525.393	228.582	-	753.975	-	753.975
MINISTERO DELL'ECONOMIA E DELLE FINANZE	72.032	-	-	72.032	-	72.032
Giustizia tributaria (6.5)	66.333	-	-	66.333	-	66.333
Giustizia amministrativa (6.7)	5.698	-	-	5.698	-	5.698
Autogoverno della magistratura (6.8)	-	-	-	-	-	-
MINISTERO DELLA GIUSTIZIA	453.362	228.582	-	681.944	-	681.944
Amministrazione penitenziaria (6.1)	54.150	60.615	-	114.765	-	114.765
Giustizia civile e penale (6.2)	201.054	167.967	-	369.021	-	369.021
Giustizia minorile e di comunita' (6.3)	42.678	-	-	42.678	-	42.678

(MIGLIAIA DI EURO)

MISSIONE/MINISTERI/PROGRAMMA	ECONOMIA DI STANZIAMENTI (A)	ECONOMIE DI STANZIAMENTI DA ISCRIVERE NELLA COMPETENZA DEGLI ESERCIZI SUCCESSIVI AI SENSI DELL'ART. 30 C. 2 LEGGE 196/2009 (B)	ECONOMIE DI DISPONIBILITA' ACQUISITE DA FONDI EX ART. 18 C.3 LEGGE 196/2009 (C)	TOTALE (D=A+B+C)	ECCEDENZE (E)	DIFFERENZE (F=D-E)
Servizi di gestione amministrativa per l'attività giudiziaria (6.6)	155.480	-	-	155.480	-	155.480
Ordine pubblico e sicurezza (7)	287.651	146.775	-	434.426	-	434.426
MINISTERO DELL'ECONOMIA E DELLE FINANZE	70.962	27.307	-	98.270	-	98.270
Sicurezza democratica (7.4)	-	-	-	-	-	-
Concorso della Guardia di Finanza alla sicurezza pubblica (7.5)	70.962	27.307	-	98.270	-	98.270
MINISTERO DELL'INTERNO	213.817	115.801	-	329.618	-	329.618
Contrasto al crimine, tutela dell'ordine e della sicurezza pubblica (7.8)	193.753	105.801	-	299.555	-	299.555
Servizio permanente dell'Arma dei Carabinieri per la tutela dell'ordine e la sicurezza pubblica (7.9)	1.961	10.000	-	11.961	-	11.961
Pianificazione e coordinamento Forze di polizia (7.10)	18.103	-	-	18.103	-	18.103
MINISTERO DELLE INFRASTRUTTURE E DEI TRASPORTI	2.872	3.666	-	6.538	-	6.538
Sicurezza e controllo nei mari, nei porti e sulle coste (7.7)	2.872	3.666	-	6.538	-	6.538
Soccorso civile (8)	70.103	42.545	-	112.648	-	112.648
MINISTERO DELL'ECONOMIA E DELLE FINANZE	6.940	-	-	6.940	-	6.940
Interventi per pubbliche calamità (8.4)	5.604	-	-	5.604	-	5.604
Protezione civile (8.5)	1.336	-	-	1.336	-	1.336
MINISTERO DELL'INTERNO	63.163	42.545	-	105.708	-	105.708
Gestione del sistema nazionale di difesa civile (8.2)	474	4.423	-	4.897	-	4.897
Prevenzione dal rischio e soccorso pubblico (8.3)	62.688	38.123	-	100.811	-	100.811
Agricoltura, politiche agroalimentari e pesca (9)	96.365	78.639	-	175.004	-	175.004
MINISTERO DELLE POLITICHE AGRICOLE ALIMENTARI E FORESTALI	96.365	78.639	-	175.004	-	175.004
Politiche europee ed internazionali e dello sviluppo rurale (9.2)	6.368	68.189	-	74.557	-	74.557
Vigilanza, prevenzione e repressione frodi nel settore agricolo, agroalimentare, agroindustriale e forestale (9.5)	5.331	-	-	5.331	-	5.331
Politiche competitive, della qualità agroalimentare, della pesca, dell'applicazione e mezzi tecnici di produzione (9.6)	84.666	10.450	-	95.116	-	95.116
Energia e diversificazione delle fonti energetiche (10)	9.355	-	-	9.355	-	9.355
MINISTERO DELLO SVILUPPO ECONOMICO	9.355	-	-	9.355	-	9.355
Sicurezza approvvigionamento, infrastrutture gas e petrolio e relativi mercati, relazioni comunitarie ed internazionali nel settore energetico (10.6)	2.076	-	-	2.076	-	2.076

TABELLA N. 3.2 ECONOMIE, ECCEDEnze E DISPONIBILITA' ACQUISITE DI COMPETENZA

(MIGLIAIA DI EURO)

MISSIONE/MINISTERI/PROGRAMMA	ECONOMIA DI STANZIAMENTI (A)	ECONOMIE DI STANZIAMENTI DA ISCRIVERE NELLA COMPETENZA DEGLI ESERCIZI SUCCESSIVI AI SENSI DELL'ART. 30 C. 2 LEGGE 196/2009 (B)	ECONOMIE DI DISPONIBILITA' ACQUISITE DA FONDI EX ART. 18 C.3 LEGGE 196/2009 (C)	TOTALE (D=A+B+C)	ECCEDEnze (E)	DIFFERENZE (F=D-E)
Regolamentazione del settore elettrico, nucleare, delle energie rinnovabili e dell'efficienza energetica, ricerca per lo sviluppo sostenibile (10.7)	1.069	-	-	1.069	-	1.069
Innovazione, regolamentazione tecnica, gestione e controllo delle risorse del sottosuolo (10.8)	6.210	-	-	6.210	-	6.210
Competitività e sviluppo delle imprese (11)	389.072	416.520	-	805.592	686	804.907
MINISTERO DELL'ECONOMIA E DELLE FINANZE	359.707	-	-	359.707	-	359.707
Incentivi alle imprese per interventi di sostegno (11.8)	31.855	-	-	31.855	-	31.855
Interventi di sostegno tramite il sistema della fiscalità (11.9)	327.852	-	-	327.852	-	327.852
MINISTERO DELLO SVILUPPO ECONOMICO	29.366	416.520	-	445.886	686	445.200
Promozione e attuazione di politiche di sviluppo, competitività e innovazione, di responsabilità sociale d'impresa e movimento cooperativo (11.5)	8.464	416.520	-	424.984	-	424.984
Vigilanza sugli enti, sul sistema cooperativo e sulle gestioni commissariati (11.6)	12.956	-	-	12.956	-	12.956
Incentivazione del sistema produttivo (11.7)	3.870	-	-	3.870	-	3.870
Lotta alla contraffazione e tutela della proprietà industriale (11.10)	4.076	-	-	4.076	-	4.076
Coordinamento azione amministrativa, attuazione di indirizzi e programmi per favorire competitività e sviluppo delle imprese, dei servizi di comunicazione e del settore energetico (11.11)	-	-	-	-	686	-686
Regolazione dei mercati (12)	21.931	2.600	-	24.531	-	24.531
MINISTERO DELLO SVILUPPO ECONOMICO	21.931	2.600	-	24.531	-	24.531
Vigilanza sui mercati e sui prodotti, promozione della concorrenza e tutela dei consumatori (12.4)	21.931	2.600	-	24.531	-	24.531
Diritto alla mobilità e sviluppo dei sistemi di trasporto (13)	79.318	269.345	-	348.663	-	348.663
MINISTERO DELL'ECONOMIA E DELLE FINANZE	36.679	-	-	36.679	-	36.679
Sostegno allo sviluppo del trasporto (13.8)	36.679	-	-	36.679	-	36.679
MINISTERO DELLE INFRASTRUTTURE E DEI TRASPORTI	42.639	269.345	-	311.984	-	311.984
Sviluppo e sicurezza della mobilità stradale (13.1)	33.525	3.805	-	37.330	-	37.330
Autotrasporto ed intermodalità (13.2)	3.113	-	-	3.113	-	3.113
Sviluppo e sicurezza del trasporto aereo (13.4)	353	-	-	353	-	353
Sistemi ferroviari, sviluppo e sicurezza del trasporto ferroviario (13.5)	989	265.540	-	266.529	-	266.529
Sviluppo e sicurezza della mobilità locale (13.6)	2.040	-	-	2.040	-	2.040

TABELLA N. 3.2 ECONOMIE, ECCEDEnze E DISPONIBILITA' ACQUISITE DI COMPETENZA

MISSIONE/MINISTERI/PROGRAMMA		(MIGLIAIA DI EURO)				
ECONOMIA DI STANZIAMENTI (A)	ECONOMIE DI STANZIAMENTI DA ISCRIVERE NELLA COMPETENZA DEGLI ESERCIZI SUCCESSIVI AI SENSI DELL'ART. 30 C. 2 LEGGE 196/2009 (B)	ECONOMIE DI DISPONIBILITA' ACQUISITE DA FONDI EX ART. 18 C.3 LEGGE 196/2009 (C)	TOTALE (D=A+B+C)	ECCEDEnze (E)	DIFFERENZE (F=D-E)	
Sviluppo e sicurezza della navigazione e del trasporto marittimo e per vie d'acqua interne (13.9)	2.619	-	2.619	-	2.619	
Infrastrutture pubbliche e logistica (14)	78.437	106.137	184.573	1.356	183.217	
MINISTERO DELL'ECONOMIA E DELLE FINANZE	-	-	-	-	-	
Opere pubbliche e infrastrutture (14.8)	-	-	-	-	-	
MINISTERO DELLE INFRASTRUTTURE E DEI TRASPORTI	78.437	106.137	184.573	1.356	183.217	
Sistemi idrici, idraulici ed elettrici (14.5)	2.334	56.137	58.471	-	58.471	
Sicurezza, vigilanza e regolamentazione in materia di opere pubbliche e delle costruzioni (14.9)	2.259	-	2.259	-	2.259	
Opere strategiche, edilizia statale ed interventi speciali e per pubbliche calamita' (14.10)	73.844	-	73.844	-	73.844	
Sistemi stradali, autostradali ed intermodali (14.11)	-	50.000	50.000	1.356	48.644	
Comunicazioni (15)	35.902	-	35.902	-	35.902	
MINISTERO DELL'ECONOMIA E DELLE FINANZE	28.292	-	28.292	-	28.292	
Servizi postali (15.3)	40	-	40	-	40	
Sostegno al pluralismo dell'informazione (15.4)	28.252	-	28.252	-	28.252	
MINISTERO DELLO SVILUPPO ECONOMICO	7.610	-	7.610	-	7.610	
Pianificazione, regolamentazione, vigilanza e controllo delle comunicazioni elettroniche e radiodiffusione, riduzione inquinamento elettromagnetico (15.5)	212	-	212	-	212	
Servizi di Comunicazione Elettronica, di Radiodiffusione e Postali (15.8)	5.139	-	5.139	-	5.139	
Attivita' territoriali in materia di comunicazioni e di vigilanza sui mercati e sui prodotti (15.9)	2.259	-	2.259	-	2.259	
Commercio internazionale ed internazionalizzazione del sistema produttivo (16)	2.780	-	2.780	-	2.780	
MINISTERO DELLO SVILUPPO ECONOMICO	2.780	-	2.780	-	2.780	
Politica commerciale in ambito internazionale (16.4)	719	-	719	-	719	
Sostegno all'internazionalizzazione delle imprese e promozione del made in Italy (16.5)	2.061	-	2.061	-	2.061	
Ricerca e innovazione (17)	27.550	-	27.550	-	27.550	
MINISTERO DELL'ECONOMIA E DELLE FINANZE	-	-	-	-	-	
Ricerca di base e applicata (17.15)	-	-	-	-	-	

TABELLA N. 3.2 ECONOMIE, ECCEDEnze E DISPONIBILITA' ACQUISITE DI COMPETENZA

(MIGLIAIA DI EURO)

MISSIONE/MINISTERI/PROGRAMMA	ECONOMIA DI STANZIAMENTI (A)	ECONOMIE DI STANZIAMENTI DA ISCRIVERE NELLA COMPETENZA DEGLI ESERCIZI SUCCESSIVI AI SENSI DELL'ART. 30 C. 2 LEGGE 196/2009 (B)	ECONOMIE DI DISPONIBILITA' ACQUISITE DA FONDI EX ART. 18 C.3 LEGGE 196/2009 (C)	TOTALE (D=A+B+C)	ECCEDEnze (E)	DIFFERENZE (F=D-E)
MINISTERO DELLO SVILUPPO ECONOMICO	1.840	-	-	1.840	-	1.840
Ricerca, innovazione, tecnologie e servizi per lo sviluppo delle comunicazioni e della società dell'informazione (17.18)	1.840	-	-	1.840	-	1.840
MINISTERO DELL'ISTRUZIONE, DELL'UNIVERSITA' E DELLA RICERCA	18.628	-	-	18.628	-	18.628
Ricerca scientifica e tecnologica di base e applicata (17.22)	18.628	-	-	18.628	-	18.628
MINISTERO DELL'AMBIENTE E DELLA TUTELA DEL TERRITORIO E DEL MARE	11	-	-	11	-	11
Ricerca in materia ambientale (17.3)	11	-	-	11	-	11
MINISTERO PER I BENI E LE ATTIVITA' CULTURALI E PER IL TURISMO	6.037	-	-	6.037	-	6.037
Ricerca educazione e formazione in materia di beni e attivita' culturali (17.4)	6.037	-	-	6.037	-	6.037
MINISTERO DELLA SALUTE	1.034	-	-	1.034	-	1.034
Ricerca per il settore della sanità pubblica (17.20)	981	-	-	981	-	981
Ricerca per il settore zooprofilattico (17.21)	53	-	-	53	-	53
Sviluppo sostenibile e tutela del territorio e dell'ambiente (18)	65.640	266	-	65.907	-	65.907
MINISTERO DELL'ECONOMIA E DELLE FINANZE	2.228	-	-	2.228	-	2.228
Sostegno allo sviluppo sostenibile (18.14)	2.228	-	-	2.228	-	2.228
MINISTERO DELL'AMBIENTE E DELLA TUTELA DEL TERRITORIO E DEL MARE	53.837	-	-	53.837	-	53.837
Valutazioni e autorizzazioni ambientali (18.3)	5.957	-	-	5.957	-	5.957
Sviluppo sostenibile, rapporti e attività internazionali e danno ambientale (18.5)	2.682	-	-	2.682	-	2.682
Vigilanza, prevenzione e repressione in ambito ambientale (18.8)	161	-	-	161	-	161
Coordinamento generale, informazione e comunicazione (18.11)	7.329	-	-	7.329	-	7.329
Gestione delle risorse idriche, tutela del territorio e bonifiche (18.12)	2.473	-	-	2.473	-	2.473
Tutela e conservazione della fauna e della flora, salvaguardia della biodiversità e dell'ecosistema marino (18.13)	12.823	-	-	12.823	-	12.823
Prevenzione e gestione dei rifiuti, prevenzione degli inquinamenti (18.15)	21.311	-	-	21.311	-	21.311
Programmi e interventi per il governo dei cambiamenti climatici, gestione ambientale ed energie rinnovabili (18.16)	1.100	-	-	1.100	-	1.100
MINISTERO DELLA DIFESA	9.098	266	-	9.364	-	9.364
Approntamento e impiego Carabinieri per la tutela forestale, ambientale e agroalimentare (18.17)	9.098	266	-	9.364	-	9.364

(MIGLIAIA DI EURO)

MISSIONE/MINISTERI/PROGRAMMA	ECONOMIA DI STANZIAMENTI (A)	ECONOMIE DI STANZIAMENTI DA ISCRIVERE NELLA COMPETENZA DEGLI ESERCIZI SUCCESSIVI AI SENSI DELL'ART. 30 C. 2 LEGGE 196/2009 (B)	ECONOMIE DI DISPONIBILITA' ACQUISITE DA FONDI EX ART. 18 C.3 LEGGE 196/2009 (C)	TOTALE (D=A+B+C)	ECCEDENZE (E)	DIFFERENZE (F=D-E)
MINISTERO DELLE POLITICHE AGRICOLE ALIMENTARI E FORESTALI	477	-	-	477	-	477
Tutela e valorizzazione turistica dei territori rurali, montani e forestali (18.18)	477	-	-	477	-	477
Casa e assetto urbanistico (19)	14.336	-	-	14.336	-	14.336
MINISTERO DELL'ECONOMIA E DELLE FINANZE	-	-	-	-	-	-
Politiche abitative e riqualificazione periferie (19.1)	14.336	-	-	14.336	-	14.336
MINISTERO DELLE INFRASTRUTTURE E DEI TRASPORTI	14.336	-	-	14.336	-	14.336
Politiche abitative, urbane e territoriali (19.2)	14.336	-	-	14.336	-	14.336
Tutela della salute (20)	190.675	-	-	190.675	-	190.675
MINISTERO DELLA SALUTE	190.675	-	-	190.675	-	190.675
Prevenzione e promozione della salute umana ed assistenza sanitaria al personale navigante e aeronavigante (20.1)	67.028	-	-	67.028	-	67.028
Sanita' pubblica veterinaria (20.2)	4.358	-	-	4.358	-	4.358
Programmazione del Servizio Sanitario Nazionale per l'erogazione dei Livelli Essenziali di Assistenza (20.3)	7.976	-	-	7.976	-	7.976
Regolamentazione e vigilanza in materia di prodotti farmaceutici ed altri prodotti sanitari ad uso umano (20.4)	4.915	-	-	4.915	-	4.915
Vigilanza, prevenzione e repressione nel settore sanitario (20.5)	1.097	-	-	1.097	-	1.097
Comunicazione e promozione per la tutela della salute umana e della sanita' pubblica veterinaria e attivita' e coordinamento in ambito internazionale (20.6)	4.484	-	-	4.484	-	4.484
Vigilanza sugli enti e sicurezza delle cure (20.7)	94.160	-	-	94.160	-	94.160
Sicurezza degli alimenti e nutrizione (20.8)	3.421	-	-	3.421	-	3.421
Attivita' consultiva per la tutela della salute (20.9)	289	-	-	289	-	289
Sistemi informativi per la tutela della salute e il governo del Servizio Sanitario Nazionale (20.10)	1.167	-	-	1.167	-	1.167
Regolamentazione e vigilanza delle professioni sanitarie (20.11)	1.529	-	-	1.529	-	1.529
Coordinamento generale in materia di tutela della salute, innovazione e politiche internazionali (20.12)	252	-	-	252	-	252
Tutela e valorizzazione dei beni e attivita' culturali e paesaggistici (21)	133.492	-	389	133.881	-	133.881
MINISTERO PER I BENI E LE ATTIVITA' CULTURALI E PER IL TURISMO	133.492	-	389	133.881	-	133.881
Sostegno, valorizzazione e tutela del settore dello spettacolo dal vivo (21.2)	49.731	-	-	49.731	-	49.731

TABELLA N. 3.2

ECONOMIE, ECCEDEnze E DISPONIBILITA' ACQUISITE DI COMPETENZA

(MIGLIAIA DI EURO)

MISSIONE/MINISTERI/PROGRAMMA	ECONOMIA DI STANZIAMENTI (A)	ECONOMIE DI STANZIAMENTI DA ISCRIVERE NELLA COMPETENZA DEGLI ESERCIZI SUCCESSIVI AI SENSI DELL'ART. 30 C. 2 LEGGE 196/2009 (B)	ECONOMIE DI DISPONIBILITA' ACQUISITE DA FONDI EX ART. 18 C.3 LEGGE 196/2009 (C)	TOTALE (D=A+B+C)	ECCEDEnze (E)	DIFFERENZE (F=D-E)
Vigilanza, prevenzione e repressione in materia di patrimonio culturale (21.5)	9	-	-	9	-	9
Tutela dei beni archeologici (21.6)	7.692	-	-	7.692	-	7.692
Tutela e valorizzazione dei beni archivistici (21.9)	18.032	-	-	18.032	-	18.032
Tutela e valorizzazione dei beni librari, promozione e sostegno del libro e dell'editoria (21.10)	4.176	-	-	4.176	-	4.176
Tutela delle belle arti e tutela e valorizzazione del paesaggio (21.12)	22.579	-	-	22.579	-	22.579
Valorizzazione del patrimonio culturale e coordinamento del sistema museale (21.13)	22.821	-	-	22.821	-	22.821
Coordinamento ed indirizzo per la salvaguardia del patrimonio culturale (21.14)	3.012	-	-	3.012	-	3.012
Tutela del patrimonio culturale (21.15)	4.054	-	-	4.054	-	4.054
Tutela e promozione dell'arte e dell'architettura contemporanea e delle periferie urbane (21.16)	455	-	-	455	-	455
Sostegno, valorizzazione e tutela del settore cinema e audiovisivo (21.18)	932	389	-	1.321	-	1.321
Istruzione scolastica (22)	312.539	118.463	-	431.001	-	431.001
MINISTERO DELL'ISTRUZIONE, DELL'UNIVERSITA' E DELLA RICERCA	312.539	118.463	-	431.001	-	431.001
Programmazione e coordinamento dell'istruzione scolastica	160.782	118.463	-	279.245	-	279.245
Iniziative per lo sviluppo del sistema istruzione scolastica e per il diritto allo studio (22.8)	6.593	-	-	6.593	-	6.593
Istituzioni scolastiche non statali (22.9)	5.254	-	-	5.254	-	5.254
Istruzione post-secondaria, degli adulti e livelli essenziali per l'istruzione e formazione professionale (22.15)	1.688	-	-	1.688	-	1.688
Realizzazione degli indirizzi e delle politiche in ambito territoriale in materia di istruzione (22.16)	19.923	-	-	19.923	-	19.923
Istruzione del primo ciclo (22.17)	68.258	-	-	68.258	-	68.258
Istruzione del secondo ciclo (22.18)	19.882	-	-	19.882	-	19.882
Reclutamento e aggiornamento dei dirigenti scolastici e del personale scolastico per l'istruzione (22.19)	30.159	-	-	30.159	-	30.159
Istruzione universitaria e formazione post-universitaria (23)	23.078	8.000	-	31.078	-	31.078
MINISTERO DELL'ISTRUZIONE, DELL'UNIVERSITA' E DELLA RICERCA	23.078	8.000	-	31.078	-	31.078
Diritto allo studio e sviluppo della formazione superiore (23.1)	6.289	-	-	6.289	-	6.289

TABELLA N. 3.2 ECONOMIE, ECCEDENZE E DISPONIBILITA' ACQUISITE DI COMPETENZA

(MIGLIAIA DI EURO)

MISSIONE/MINISTERI/PROGRAMMA	ECONOMIA DI STANZIAMENTI (A)	ECONOMIE DI STANZIAMENTI DA ISCRIVERE NELLA COMPETENZA DEGLI ESERCIZI SUCCESSIVI AI SENSI DELL'ART. 30 C. 2 LEGGE 196/2009 (B)	ECONOMIE DI DISPONIBILITA' ACQUISITE DA FONDI EX ART. 18 C.3 LEGGE 196/2009 (C)	TOTALE (D=A+B+C)	ECCEDENZE (E)	DIFFERENZE (F=D-E)
Istituzioni dell'Alta Formazione Artistica, Musicale e Coreutica (23.2)	7.095	8.000	-	15.095	-	15.095
Sistema universitario e formazione post-universitaria (23.3)	9.694	-	-	9.694	-	9.694
Diritti sociali, politiche sociali e famiglia (24)	2.909.975	-	-	2.909.975	-	2.909.975
MINISTERO DELL'ECONOMIA E DELLE FINANZE	260.993	-	-	260.993	-	260.993
Famiglia, pari opportunità e situazioni di disagio (24.5)	3.023	-	-	3.023	-	3.023
Garanzia dei diritti dei cittadini (24.6)	13.979	-	-	13.979	-	13.979
Sostegno in favore di pensionati di guerra ed assimilati, perseguitati politici e razziali (24.11)	243.990	-	-	243.990	-	243.990
Sostegno al reddito tramite la carta acquisti (24.13)	-	-	-	-	-	-
Tutela della privacy (24.14)	-	-	-	-	-	-
MINISTERO DEL LAVORO E DELLE POLITICHE SOCIALI	2.648.983	-	-	2.648.983	-	2.648.983
Terzo settore (associazionismo, volontariato, onlus e formazioni sociali) e "responsabilità" sociale delle imprese e delle organizzazioni (24.2)	7.232	-	-	7.232	-	7.232
Trasferimenti assistenziali a enti previdenziali, finanziamento nazionale spesa sociale, programmazione, monitoraggio e valutazione politiche sociali e di inclusione attiva (24.12)	2.641.750	-	-	2.641.750	-	2.641.750
Politiche previdenziali (25)	11.786.532	-	-	11.786.532	-	11.786.532
MINISTERO DELL'ECONOMIA E DELLE FINANZE	97.875	-	-	97.875	-	97.875
Previdenza obbligatoria e complementare, sicurezza sociale - trasferimenti agli enti ed organismi interessati (25.2)	97.875	-	-	97.875	-	97.875
MINISTERO DEL LAVORO E DELLE POLITICHE SOCIALI	11.688.657	-	-	11.688.657	-	11.688.657
Previdenza obbligatoria e complementare, assicurazioni sociali (25.3)	11.688.657	-	-	11.688.657	-	11.688.657
Politiche per il lavoro (26)	3.452.532	-	-	3.452.532	-	3.452.532
MINISTERO DEL LAVORO E DELLE POLITICHE SOCIALI	3.452.532	-	-	3.452.532	-	3.452.532
Politiche passive del lavoro e incentivi all'occupazione (26.6)	3.390.558	-	-	3.390.558	-	3.390.558
Coordinamento e integrazione delle politiche del lavoro e delle politiche sociali, innovazione e coordinamento amministrativo (26.7)	4.668	-	-	4.668	-	4.668
Politiche di regolamentazione in materia di rapporti di lavoro (26.8)	8.372	-	-	8.372	-	8.372
Contrasto al lavoro nero e irregolare, prevenzione e osservanza delle norme di legislazione sociale e del lavoro (26.9)	1.448	-	-	1.448	-	1.448

TABELLA N. 3.2 ECONOMIE, ECCEDENZE E DISPONIBILITA' ACQUISITE DI COMPETENZA

(MIGLIAIA DI EURO)

MISSIONE/MINISTERI/PROGRAMMA	ECONOMIA DI STANZIAMENTI (A)	ECONOMIE DI STANZIAMENTI DA ISCRIVERE NELLA COMPETENZA DEGLI ESERCIZI SUCCESSIVI AI SENSI DELL'ART. 30 C. 2 LEGGE 196/2009 (B)	ECONOMIE DI DISPONIBILITA' ACQUISITE DA FONDI EX ART. 18 C.3 LEGGE 196/2009 (C)	TOTALE (D=A+B+C)	ECCEDENZE (E)	DIFFERENZE (F=D-E)
Politiche attive del lavoro, rete dei servizi per il lavoro e la formazione (26.10)	46.471	-	-	46.471	-	46.471
Sistemi informativi per il monitoraggio e lo sviluppo delle politiche sociali e del lavoro e servizi di comunicazione istituzionale (26.12)	1.017	-	-	1.017	-	1.017
Immigrazione, accoglienza e garanzia dei diritti (27)	238.308	-	-	238.308	-	238.308
MINISTERO DELL'ECONOMIA E DELLE FINANZE	-	-	-	-	-	-
Rapporti con le confessioni religiose (27.7)	-	-	-	-	-	-
MINISTERO DEL LAVORO E DELLE POLITICHE SOCIALI	275	-	-	275	-	275
Flussi migratori per motivi di lavoro e politiche di integrazione sociale delle persone immigrate (27.6)	275	-	-	275	-	275
MINISTERO DELL'INTERNO	238.033	-	-	238.033	-	238.033
Flussi migratori, interventi per lo sviluppo della coesione sociale, garanzia dei diritti, rapporti con le confessioni religiose (27.2)	238.033	-	-	238.033	-	238.033
Sviluppo e riequilibrio territoriale (28)	-	-	-	-	-	-
MINISTERO DELL'ECONOMIA E DELLE FINANZE	-	-	-	-	-	-
Sostegno alle politiche nazionali e comunitarie rivolte a promuovere la crescita ed il superamento degli squilibri socio-economici territoriali (28.4)	-	-	-	-	-	-
Politiche economico-finanziarie e di bilancio e tutela della finanza pubblica (29)	5.260.514	29.561	-	5.290.074	-	5.290.074
MINISTERO DELL'ECONOMIA E DELLE FINANZE	5.260.514	29.561	-	5.290.074	-	5.290.074
Regolazione e coordinamento del sistema della fiscalita' (29.1)	68.299	-	-	68.299	-	68.299
Prevenzione e repressione delle frodi e delle violazioni agli obblighi fiscali (29.3)	104.888	-	-	104.888	-	104.888
Regolamentazione e vigilanza sul settore finanziario (29.4)	5.764	-	-	5.764	-	5.764
Regolazioni contabili, restituzioni e rimborsi d'imposte (29.5)	4.769.154	-	-	4.769.154	-	4.769.154
Analisi e programmazione economico-finanziaria e gestione del debito e degli interventi finanziari (29.6)	15.234	-	-	15.234	-	15.234
Analisi, monitoraggio e controllo della finanza pubblica e politiche di bilancio (29.7)	18.804	-	-	18.804	-	18.804
Supporto all'azione di controllo, vigilanza e amministrazione generale della Ragioneria generale dello Stato sul territorio (29.8)	20.706	-	-	20.706	-	20.706
Servizi finanziari e monetazione (29.9)	44.591	-	-	44.591	-	44.591

TABELLA N. 3.2 ECONOMIE, ECCEDENZE E DISPONIBILITA' ACQUISITE DI COMPETENZA

(MIGLIAIA DI EURO)						
MISSIONE/MINISTERI/PROGRAMMA	ECONOMIA DI STANZIAMENTI (A)	ECONOMIE DI STANZIAMENTI DA ISCRIVERE NELLA COMPETENZA DEGLI ESERCIZI SUCCESSIVI AI SENSI DELL'ART. 30 C. 2 LEGGE 196/2009 (B)	ECONOMIE DI DISPONIBILITA' ACQUISITE DA FONDI EX ART. 18 C.3 LEGGE 196/2009 (C)	TOTALE (D=A+B+C)	ECCEDENZE (E)	DIFFERENZE (F=D-E)
Accertamento e riscossione delle entrate e gestione dei beni immobiliari dello Stato (29.10)	210.170	-	-	210.170	-	210.170
Giurisdizione e controllo dei conti pubblici (29.11)	19	-	-	19	-	19
Oneri finanziari relativi alla gestione della tesoreria (29.12)	2.884	-	-	2.884	-	2.884
Giovani e sport (30)	470	-	-	470	-	470
MINISTERO DELL'ECONOMIA E DELLE FINANZE	470	-	-	470	-	470
Attività ricreative e sport (30.1)	470	-	-	470	-	470
Incentivazione e sostegno alla gioventù (30.2)	-	-	-	-	-	-
Turismo (31)	8.949	-	-	8.949	-	8.949
MINISTERO DELLE POLITICHE AGRICOLE ALIMENTARI E FORESTALI	8.949	-	-	8.949	-	8.949
Sviluppo e competitività del turismo (31.1)	8.949	-	-	8.949	-	8.949
Servizi istituzionali e generali delle amministrazioni pubbliche (32)	440.151	14.218	-	454.369	-	454.369
MINISTERO DELL'ECONOMIA E DELLE FINANZE	90.094	-	-	90.094	-	90.094
Indirizzo politico (32.2)	6.232	-	-	6.232	-	6.232
Servizi e affari generali per le amministrazioni di competenza (32.3)	35.261	-	-	35.261	-	35.261
Servizi generali delle strutture pubbliche preposte ad attività formative e ad altre attività trasversali per le pubbliche amministrazioni (32.4)	14.192	-	-	14.192	-	14.192
Rappresentanza, difesa in giudizio e consulenza legale in favore delle Amministrazioni dello Stato e degli enti autorizzati (32.5)	15.989	-	-	15.989	-	15.989
Servizi per le pubbliche amministrazioni nell'area degli acquisti e del trattamento economico del personale (32.7)	18.419	-	-	18.419	-	18.419
MINISTERO DELLO SVILUPPO ECONOMICO	31.683	-	-	31.683	-	31.683
Indirizzo politico (32.2)	27.264	-	-	27.264	-	27.264
Servizi e affari generali per le amministrazioni di competenza (32.3)	4.419	-	-	4.419	-	4.419
MINISTERO DEL LAVORO E DELLE POLITICHE SOCIALI	7.227	-	-	7.227	-	7.227
Indirizzo politico (32.2)	3.024	-	-	3.024	-	3.024
Servizi e affari generali per le amministrazioni di competenza (32.3)	4.202	-	-	4.202	-	4.202
MINISTERO DELLA GIUSTIZIA	45.016	-	-	45.016	-	45.016
Indirizzo politico (32.2)	9.259	-	-	9.259	-	9.259

TABELLA N. 3.2 ECONOMIE, ECCEDEnze E DISPONIBILITA' ACQUISITE DI COMPETENZA

(MIGLIAIA DI EURO)

MISSIONE/MINISTERI/PROGRAMMA	ECONOMIA DI STANZIAMENTI (A)	ECONOMIE DI STANZIAMENTI DA ISCRIVERE NELLA COMPETENZA DEGLI ESERCIZI SUCCESSIVI AI SENSI DELL'ART. 30 C. 2 LEGGE 196/2009 (B)	ECONOMIE DI DISPONIBILITA' ACQUISITE DA FONDI EX ART. 18 C.3 LEGGE 196/2009 (C)	TOTALE (D=A+B+C)	ECCEDEnze (E)	DIFFERENZE (F=D-E)
Servizi e affari generali per le amministrazioni di competenza (32.3)	35.758	-	-	35.758	-	35.758
MINISTERO DEGLI AFFARI ESTERI E DELLA COOPERAZIONE INTERNAZIONALE	5.236	-	-	5.236	-	5.236
Indirizzo politico (32.2)	3.175	-	-	3.175	-	3.175
Servizi e affari generali per le amministrazioni di competenza (32.3)	2.061	-	-	2.061	-	2.061
MINISTERO DELL'ISTRUZIONE, DELL'UNIVERSITA' E DELLA RICERCA	23.989	5.179	-	29.168	-	29.168
Indirizzo politico (32.2)	1.461	-	-	1.461	-	1.461
Servizi e affari generali per le amministrazioni di competenza (32.3)	22.528	5.179	-	27.707	-	27.707
MINISTERO DELL'INTERNO	14.485	-	-	14.485	-	14.485
Indirizzo politico (32.2)	3.391	-	-	3.391	-	3.391
Servizi e affari generali per le amministrazioni di competenza (32.3)	11.094	-	-	11.094	-	11.094
MINISTERO DELL'AMBIENTE E DELLA TUTELA DEL TERRITORIO E DEL MARE	6.889	-	-	6.889	-	6.889
Indirizzo politico (32.2)	4.235	-	-	4.235	-	4.235
Servizi e affari generali per le amministrazioni di competenza (32.3)	2.654	-	-	2.654	-	2.654
MINISTERO DELLE INFRASTRUTTURE E DEI TRASPORTI	6.626	-	-	6.626	-	6.626
Indirizzo politico (32.2)	1.901	-	-	1.901	-	1.901
Servizi e affari generali per le amministrazioni di competenza (32.3)	4.725	-	-	4.725	-	4.725
MINISTERO DELLA DIFESA	165.902	38	-	165.941	-	165.941
Indirizzo politico (32.2)	2.682	38	-	2.720	-	2.720
Servizi e affari generali per le amministrazioni di competenza (32.3)	123.404	-	-	123.404	-	123.404
Interventi non direttamente connessi con l'operativita' dello Strumento Militare (32.6)	39.817	-	-	39.817	-	39.817
MINISTERO DELLE POLITICHE AGRICOLE ALIMENTARI E FORESTALI	8.897	9.000	-	17.897	-	17.897
Indirizzo politico (32.2)	6.285	9.000	-	15.285	-	15.285
Servizi e affari generali per le amministrazioni di competenza (32.3)	2.612	-	-	2.612	-	2.612
MINISTERO PER I BENI E LE ATTIVITA' CULTURALI E PER IL TURISMO	21.168	-	-	21.168	-	21.168
Indirizzo politico (32.2)	2.447	-	-	2.447	-	2.447

18/06/2020

999/606/13

TABELLA N. 3.2

ECONOMIE, ECCEDEnze E DISPONIBILITA' ACQUISITE DI COMPETENZA

(MIGLIAIA DI EURO)

MISSIONE/MINISTERI/PROGRAMMA	ECONOMIA DI STANZIAMENTI (A)	ECONOMIE DI STANZIAMENTI DA ISCRIVERE NELLA COMPETENZA DEGLI ESERCIZI SUCCESSIVI AI SENSI DELL'ART. 30 C. 2 LEGGE 196/2009 (B)	ECONOMIE DI DISPONIBILITA' ACQUISITE DA FONDI EX ART. 18 C.3 LEGGE 196/2009 (C)	TOTALE (D=A+B+C)	ECCEDEnze (E)	DIFFERENZE (F=D-E)
Servizi e affari generali per le amministrazioni di competenza (32.3)	18.721	-	-	18.721	-	18.721
MINISTERO DELLA SALUTE	12.939	-	-	12.939	-	12.939
Indirizzo politico (32.2)	4.182	-	-	4.182	-	4.182
Servizi e affari generali per le amministrazioni di competenza (32.3)	8.757	-	-	8.757	-	8.757
Fondi da ripartire (33)	909.452	-	43.061	952.512	-	952.512
MINISTERO DELL'ECONOMIA E DELLE FINANZE	909.452	-	43.061	952.512	-	952.512
Fondi da assegnare (33.1)	175.890	-	-	175.890	-	175.890
Fondi di riserva e speciali (33.2)	733.562	-	43.061	776.623	-	776.623
Debito pubblico (34)	17.692.669	-	-	17.692.669	-	17.692.669
MINISTERO DELL'ECONOMIA E DELLE FINANZE	17.692.669	-	-	17.692.669	-	17.692.669
Oneri per il servizio del debito statale (34.1)	8.795.397	-	-	8.795.397	-	8.795.397
Rimborsi del debito statale (34.2)	8.897.272	-	-	8.897.272	-	8.897.272
TOTALE COMPLESSIVO	46.308.101	1.584.717	43.061	47.935.878	2.042	47.933.836

TABELLA N. 4 BILANCIO DI COMPETENZA - ACCERTAMENTI ED IMPEGNI - SERIE STORICA (VALORI ASSOLUTI)

(MIGLIAIA DI EURO)

	2011	2012	2013	2014	2015	2016	2017	2018	2019
OPERAZIONI FINALI									
E N T R A T E	521.742	545.791	553.992	550.187	569.566	581.315	582.974	591.612	605.584
TRIBUTARIE	452.731	463.769	464.884	460.253	477.178	488.795	491.418	501.300	513.990
EXTRA-TRIBUTARIE	65.169	74.076	85.665	84.387	83.603	88.692	89.082	88.111	89.463
ALIENAZIONE ED AMMORTAMENTO BENI PATRIMONIALI RISCOSSIONE CREDITI	3.313	7.947	3.442	5.546	8.785	3.828	2.475	2.200	2.132
S P E S E	520.822	535.004	582.010	603.025	611.111	592.441	612.070	611.597	603.287
CORRENTI	472.320	489.351	510.835	526.195	569.801	549.647	548.890	561.969	553.480
CONTO CAPITALE	48.502	45.653	71.175	76.830	41.310	42.794	63.181	49.628	49.806
OPERAZIONI DI INDEBITAMENTO									
ACCENSIONE DI PRESTITI	228.422	239.784	264.847	289.973	259.542	264.618	281.610	249.066	260.409
RIMBORSO DI PRESTITI	186.135	214.334	170.973	207.562	215.520	195.982	242.072	205.104	219.891
ENTRATE COMPLESSIVE	750.165	785.575	818.839	840.160	829.108	845.933	864.584	840.677	865.993
SPESE COMPLESSIVE	706.957	749.337	752.983	810.587	826.631	788.423	854.143	816.702	823.178
RISULTATI DIFFERENZIALI									
RISPARMIO PUBBLICO	46.109	48.494	39.715	18.446	-9.021	27.839	31.609	27.442	49.972
SALDO NETTO DA FINANZIARE	921	10.787	-28.018	-52.839	-41.545	-11.126	-29.096	-19.986	2.297
INDEBITAMENTO NETTO	4.669	17.273	-2.539	-17.596	-41.845	-11.306	-7.520	-18.425	4.845
RICORSO AL MERCATO	-1.85.215	-203.546	-1.98.991	-260.401	-257.065	-207.108	-271.169	-225.090	-217.594
DISAVANZO COMPLESSIVO	43.207	36.237	65.856	29.572	2.477	57.510	10.441	23.976	42.815

999/609/1

18/06/2020

TABELLA N. 4.1 BILANCIO DI COMPETENZA - ACCERTAMENTI ED IMPEGNI - SERIE STORICA (COMPOSIZIONE PERCENTUALE)

	2011	2012	2013	2014	2015	2016	2017	2018	2019
OPERAZIONI FINALI									
E N T R A T E	100,0	100,0	100,0	100,0	100,0	100,0	100,0	100,0	100,0
TRIBUTARIE	86,8	85,0	83,9	83,7	83,8	84,1	84,3	84,7	84,9
EXTRA-TRIBUTARIE	12,6	13,6	15,5	15,3	14,7	15,3	15,3	14,9	14,8
ALIENAZIONE ED AMMORTAMENTO BENI PATRIMONIALI RISCOSSIONE CREDITI	0,6	1,5	0,6	1,0	1,5	0,7	0,4	0,4	0,4
S P E S E	100,0	100,0	100,0	100,0	100,0	100,0	100,0	100,0	100,0
CORRENTI	90,7	91,5	87,8	87,3	93,2	92,8	89,7	91,9	91,7
CONTO CAPITALE	9,3	8,5	12,2	12,7	6,8	7,2	10,3	8,1	8,3

18/06/2020

999/610/1

TABELLA N. 4.2 BILANCIO DI COMPETENZA - ACCERTAMENTI ED IMPEGNI - SERIE STORICA (VARIAZIONE PERCENTUALE)

	2011	2012	2013	2014	2015	2016	2017	2018	2019
OPERAZIONI FINALI									
E N T R A T E	3,2	4,6	1,5	-0,7	3,5	2,1	0,3	1,5	2,4
TRIBUTARIE	2,5	2,4	0,2	-1,0	3,7	2,4	0,5	2,0	2,5
EXTRA-TRIBUTARIE	6,3	12,8	15,6	-1,5	-0,9	6,1	0,4	-1,1	1,5
ALIENAZIONE ED AMMORTAMENTO BENI PATRIMONIALI RISCOSSIONE CREDITI	72,5	139,8	-56,7	61,1	58,4	-56,4	-35,3	-11,1	-3,1
S P E S E	-1,2	2,7	8,8	3,6	1,3	-3,1	3,3	0,0	-1,4
CORRENTI	-0,5	3,6	4,4	3,0	8,3	-3,5	-0,1	2,4	-1,5
CONTO CAPITALE	-7,2	-5,9	55,9	7,9	-46,2	3,6	47,6	-21,5	0,4

TABELLA N. 5 RISULTATI COMPLESSIVI DELLA GESTIONE DI CASSA

(MIGLIAIA DI EURO)

	MASSA ACQUISIBILE O SPENDIBILE (A)	PREVISIONI INIZIALI DI CASSA (B)	VARIAZIONI (C)	PREVISIONI DEFINITIVE DI CASSA (D)	INCASSI O PAGAMENTI			RAPPORTI	
					COMPETENZA (E)	RESIDUI (F)	TOTALI (G)	(G/D)	(G/A)
ENTRATE									
TITOLO I - ENTRATE TRIBUTARIE	605.363.040	485.909.473	-7.662.169	478.247.304	454.539.451	25.093.627	479.633.078	100,3	79,2
TITOLO II - ENTRATE EXTRA-TRIBUTARIE	179.762.326	48.044.426	13.179.454	61.223.880	57.878.490	4.514.144	62.392.634	101,9	34,7
ENTRATE CORRENTI (A)	785.125.366	533.953.899	5.517.285	539.471.185	512.417.941	29.607.771	542.025.712	100,5	69,0
TITOLO III - ALIENAZIONE ED AMMORTAMENTO DI BENI PATRIMONIALI E RISCOSSIONE DI CREDITI	3.527.993	2.214.066	581.158	2.795.224	2.100.437	8.205	2.108.642	75,4	59,8
ENTRATE FINANZIARIE (B)	788.653.360	536.167.965	6.098.443	542.266.408	514.518.378	29.615.976	544.134.354	100,3	69,0
DI CUI OPERAZIONI FINANZIARIE (-)	(2.290.131)	(1.072.551)	(486.390)	(1.558.941)	(1.592.922)	(8.099)	(1.601.021)	102,7	69,9
ENTRATE FINANZIARIE NETTE (C)	786.363.229	535.095.414	5.612.053	540.707.468	512.925.456	29.607.877	542.533.333	100,3	69,0
TITOLO IV - ACCENSIONE DI PRESTITI	292.110.848	368.146.495	1.250.000	369.396.495	260.408.770	-	260.408.770	70,5	89,1
ENTRATE COMPLESSIVE	1.080.764.208	904.314.460	7.348.443	911.662.903	774.927.148	29.615.976	804.543.124	88,3	74,4
SPESE									
TITOLO I - SPESE CORRENTI	672.518.548	618.807.331	282.758	619.090.089	539.514.361	32.284.302	571.798.662	92,4	85,0
TITOLO II - SPESE IN CONTO CAPITALE	109.489.240	53.998.521	2.337.522	56.336.043	26.816.543	12.014.125	38.830.668	68,9	35,5
SPESE FINANZIARIE (E)	782.007.789	672.805.852	2.620.280	675.426.132	566.330.904	44.298.427	610.629.331	90,4	78,1
DI CUI OPERAZIONI FINANZIARIE (-)	(10.430.117)	(5.256.224)	(-455.097)	(4.801.126)	(3.709.165)	(271.785)	(3.980.951)	82,9	38,2
SPESE FINANZIARIE NETTE (F)	771.577.671	667.549.628	3.075.377	670.625.006	562.621.739	44.026.642	606.648.380	90,5	78,6
TITOLO III - RIMBORSO PASSIVITA' FINANZIARIE	229.468.318	231.508.608	-2.336.784	229.171.824	219.222.968	425.121	219.648.089	95,8	95,7
SPESE COMPLESSIVE (G)	1.011.476.106	904.314.460	283.496	904.597.956	785.553.872	44.723.548	830.277.420	91,8	82,1
RISULTATI DIFFERENZIALI								(G-D)	(G-A)
RISPARMIO PUBBLICO (A - D)	+112.606.818	-84.853.432	+5.234.527	-79.618.904	-27.096.420	-2.676.530	-29.772.950	62,6	126,4
SALDO NETTO DA FINANZIARE (B - E)	+6.645.571	-136.637.887	+3.478.163	-133.159.724	-51.812.526	-14.682.451	-66.494.977	50,1	-1,100
INDEBITAMENTO NETTO (C - F)	+14.785.557	-132.454.214	+2.536.676	-129.917.538	-49.696.282	-14.418.764	-64.115.047	50,6	-533,6
RICORSO AL MERCATO (B - G)	-222.822.746	-368.146.495	+5.814.947	-362.331.547	-271.035.494	-15.107.572	-286.143.066	21,0	28,4

18/06/2020
TABELLA N. 5.1 **RISULTATI DELLA GESTIONE DI CASSA - CONFRONTO CON L'ESERCIZIO PRECEDENTE**
 (MIGLIAIA DI EURO)

	MASSA ACQUISIBILE O SPENDIBILE (A)	PREVISIONI INIZIALI DI CASSA (B)	VARIAZIONI (C)	PREVISIONI DEFINITIVE DI CASSA (D)	INCASSI E PAGAMENTI			RAPPORTI	
					COMPETENZA (E)	RESIDUI (F)	TOTALI (G)	(G/D)	(G/A)
2018									
ENTRATE									
TITOLO I - ENTRATE TRIBUTARIE	607.916.476	481.110.399	-3.977.682	477.132.717	444.572.682	37.707.005	482.279.686	101,1	79,3
TITOLO II - ENTRATE EXTRA-TRIBUTARIE	177.206.785	54.321.080	8.437.575	62.758.655	56.824.006	4.487.835	61.311.841	97,7	34,6
ENTRATE CORRENTI (A)	785.123.262	535.431.479	4.459.893	539.891.373	501.396.687	42.194.839	543.591.527	100,7	69,2
TITOLO III - ALIENAZIONE ED AMMORTAMENTO DI BENI PATRIMONIALI E RISCOSSIONE DI CREDITI	3.386.162	2.512.596	260.896	2.773.492	2.115.122	4.116	2.119.239	76,4	62,6
ENTRATE FINANZIARI (B)	788.509.424	537.944.075	4.720.789	542.664.864	503.511.810	42.198.956	545.710.766	100,6	69,2
DI CUI OPERAZIONI FINANZIARIE (-)	(2.224.863)	(1.366.081)	(248.009)	(1.614.090)	(1.691.600)	(3.384)	(1.694.984)	105,0	76,2
ENTRATE FINANZIARIE (C)	(786.284.560)	(536.577.994)	(4.472.780)	(541.050.775)	(501.820.210)	(42.195.572)	(544.015.782)	100,5	69,2
TITOLO IV - ACCENSIONE DI PRESTITI	273.957.995	331.375.218	1.050.000	332.425.218	249.065.559	-	249.065.559	74,9	90,9
ENTRATE COMPLESSIVE	1.062.467.418	869.319.293	5.770.789	875.090.082	752.577.369	42.198.956	794.776.325	90,8	74,8
2019									
ENTRATE									
TITOLO I - ENTRATE TRIBUTARIE	605.363.040	485.909.473	-7.662.169	478.247.304	454.539.451	25.093.627	479.633.078	100,3	79,2
TITOLO II - ENTRATE EXTRA-TRIBUTARIE	179.762.326	48.044.426	13.179.454	61.223.880	57.878.490	4.514.144	62.392.634	101,9	34,7
ENTRATE CORRENTI (A)	785.125.366	533.953.899	5.517.285	539.471.185	512.417.941	29.607.771	542.025.712	100,5	69,0
TITOLO III - ALIENAZIONE ED AMMORTAMENTO DI BENI PATRIMONIALI E RISCOSSIONE DI CREDITI	3.527.993	2.214.066	581.158	2.795.224	2.100.437	8.205	2.108.642	75,4	59,8
ENTRATE FINANZIARI (B)	788.653.360	536.167.965	6.098.443	542.266.408	514.518.378	29.615.976	544.134.354	100,3	69,0
DI CUI OPERAZIONI FINANZIARIE (-)	(2.290.131)	(1.072.551)	(486.390)	(1.558.941)	(1.592.922)	(8.099)	(1.601.021)	102,7	69,9
ENTRATE FINANZIARIE (C)	(786.363.229)	(535.095.414)	(5.612.053)	(540.707.468)	(512.925.456)	(29.607.877)	(542.533.333)	100,3	69,0
TITOLO IV - ACCENSIONE DI PRESTITI	292.110.848	368.146.495	1.250.000	369.396.495	260.408.770	-	260.408.770	70,5	89,1
ENTRATE COMPLESSIVE	1.080.764.208	904.314.460	7.348.443	911.662.903	774.927.148	29.615.976	804.543.124	88,3	74,4

18/06/2020

999/612/2

TABELLA N. 5.1 RISULTATI DELLA GESTIONE DI CASSA - CONFRONTO CON L'ESERCIZIO PRECEDENTE

(MIGLIAIA DI EURO)

	MASSA ACQUISIBILE O SPENDIBILE (A)	PREVISIONI INIZIALI DI CASSA (B)	VARIAZIONI (C)	PREVISIONI DEFINITIVE DI CASSA (D)	INCASSI E PAGAMENTI		RAPPORTI		
					COMPETENZA (E)	RESIDUI (F)	TOTALI (G)	(G/D)	(G/A)
2018									
S P E S E									
TITOLO I - SPESE CORRENTI (D)	663.328.983	588.913.037	1.266.269	590.179.306	516.748.911	36.292.231	553.041.143	93,7	83,4
TITOLO II - SPESE IN CONTO CAPITALE	102.453.285	52.453.099	4.578.048	57.031.147	26.963.845	11.637.344	38.601.188	67,7	37,7
S P E S E F I N A L I (E)	765.782.268	641.366.136	5.844.317	647.210.452	543.712.756	47.929.575	591.642.331	91,4	77,3
DI CUI OPERAZIONI FINANZIARIE (-)	(10.429.378)	(3.743.871)	(471.283)	(4.215.154)	(3.001.988)	(947.222)	(3.949.209)	93,7	37,9
S P E S E F I N A L I N E T T E (F)	(755.352.890)	(637.622.265)	(5.373.033)	(642.995.298)	(540.710.768)	(46.982.353)	(587.693.122)	91,4	77,8
TITOLO III - RIMBORSO PASSIVITA' FINANZIARIE	226.415.721	227.945.757	-1.624.846	226.320.911	204.687.525	379.664	205.067.189	90,6	90,6
S P E S E C O M P L E S S I V E (G)	992.197.989	869.311.893	4.219.471	873.531.364	748.400.281	48.309.239	796.709.520	91,2	80,3
2019									
S P E S E									
TITOLO I - SPESE CORRENTI (D)	672.518.548	618.807.331	282.758	619.090.089	539.514.361	32.284.302	571.798.662	92,4	85,0
TITOLO II - SPESE IN CONTO CAPITALE	109.489.240	53.998.521	2.337.522	56.336.043	26.816.543	12.014.125	38.830.668	68,9	35,5
S P E S E F I N A L I (E)	782.007.789	672.805.852	2.620.280	675.426.132	566.330.904	44.298.427	610.629.331	90,4	78,1
DI CUI OPERAZIONI FINANZIARIE (-)	(10.430.117)	(5.256.224)	(-455.097)	(4.801.126)	(3.709.165)	(271.785)	(3.980.951)	82,9	38,2
S P E S E F I N A L I N E T T E (F)	(771.577.671)	(667.549.628)	(3.075.377)	(670.625.006)	(562.621.739)	(44.026.642)	(606.648.380)	90,5	78,6
TITOLO III - RIMBORSO PASSIVITA' FINANZIARIE	229.468.318	231.508.608	-2.336.784	229.171.824	219.222.968	425.121	219.648.089	95,8	95,7
S P E S E C O M P L E S S I V E (G)	1.011.476.106	904.314.460	283.496	904.597.956	785.553.872	44.723.548	830.277.420	91,8	82,1

18/06/2020 TABELLA N. 5.1 RISULTATI DELLA GESTIONE DI CASSA - CONFRONTO CON L'ESERCIZIO PRECEDENTE 999/612/3

(MIGLIAIA DI EURO)

	MASSA ACQUISIBILE O SPENDIBILE (A)	PREVISIONI INIZIALI DI CASSA (B)	VARIAZIONI (C)	PREVISIONI DEFINITIVE DI CASSA (D)	INCASSI O PAGAMENTI			RAPPORTI	
					COMPETENZA (E)	RESIDUI (F)	TOTALI (G)	(G-D) /D	(G-A) /A
R I S U L T A T I D I F F E R E N Z I A L I 2018									
RISPARMIO PUBBLICO (A - D)	+121.794.278	-53.481.557	+3.193.624	-50.287.933	-15.352.224	+5.902.608	-9.449.616	81,2	107,8
SALDO NETTO DA FINANZIARE (B - E)	+22.727.155	-103.422.060	-1.123.328	-104.545.588	-40.200.946	-5.730.619	-45.931.565	56,1	-302,1
INDEBITAMENTO NETTO (C - F)	+30.931.670	-101.044.270	-900.253	-101.944.524	-38.890.558	-4.786.781	-43.677.340	57,2	-241,2
RICORSO AL MERCATO (B - G)	-203.688.566	-331.367.818	+501.318	-330.866.499	-244.888.471	-6.110.283	-250.998.755	24,1	23,2
R I S U L T A T I D I F F E R E N Z I A L I 2019									
RISPARMIO PUBBLICO (A - D)	+112.606.818	-84.853.432	+5.234.527	-79.618.904	-27.096.420	-2.676.530	-29.772.950	62,6	126,4
SALDO NETTO DA FINANZIARE (B - E)	+6.645.571	-136.637.887	+3.478.163	-133.159.724	-51.812.526	-14.682.451	-66.494.977	50,1	-1.100
INDEBITAMENTO NETTO (C - F)	+14.785.557	-132.454.214	+2.536.676	-129.917.538	-49.696.282	-14.418.764	-64.115.047	50,6	-533,6
RICORSO AL MERCATO (B - G)	-222.822.746	-368.146.495	+5.814.947	-362.331.547	-271.035.494	-15.107.572	-286.143.066	21,0	28,4

RISULTATI DI SPESA DELLA GESTIONE DI CASSA PER MISSIONE/PROGRAMMA/AZIONE

TABELLA N. 6

(MIGLIAIA DI EURO)

MISSIONE/PROGRAMMA/AZIONE	MASSA SPENDIBILE (A)	PREVISIONI INIZIALI DI CASSA (B)	VARIAZIONI (C)	PREVISIONI DEFINITIVE DI CASSA (D)	PAGAMENTI		RAPPORTI		
					COMPETENZA (E)	RESIDUI (F)	TOTALI (G)	(G/D) (G/A)	
Organi costituzionali, a rilevanza costituzionale e Presidenza del Consiglio dei ministri (1)	2.362.936	2.286.199	76.797	2.362.936	2.362.166	-	2.362.166	100,0	100,0
Organi costituzionali (1.1)	1.742.212	1.742.212	-	1.742.212	1.742.143	-	1.742.143	100,0	100,0
Presidenza della Repubblica	224.260	224.260	-	224.260	224.190	-	224.190	100,0	100,0
Parlamento della Repubblica	1.455.629	1.455.629	-	1.455.629	1.455.629	-	1.455.629	100,0	100,0
Garanzia e legalita' costituzionale delle leggi	55.200	55.200	-	55.200	55.200	-	55.200	100,0	100,0
Supporto al Parlamento nelle materie di politica economica del lavoro e delle politiche sociali	7.123	7.123	-	7.123	7.123	-	7.123	100,0	100,0
Presidenza del Consiglio dei Ministri (1.3)	620.724	543.927	76.797	620.724	620.024	-	620.024	99,9	99,9
Indirizzo e coordinamento dell'azione di Governo	515.756	473.603	42.153	515.756	515.756	-	515.756	100,0	100,0
Celebrazioni ed eventi a carattere nazionale ed internazionale	15.498	2.945	12.553	15.498	14.798	-	14.798	95,5	95,5
Contributo allo Stato dell'8 per mille	59.950	37.859	22.090	59.950	59.950	-	59.950	100,0	100,0
Interventi in materia di salvaguardia dei territori montani e aree di confine	29.520	29.520	-	29.520	29.520	-	29.520	100,0	100,0
Amministrazione generale e supporto alla rappresentanza generale di Governo e dello Stato sul territorio (2)	695.275	610.046	82.991	693.036	619.143	7.003	626.146	90,3	90,1
Attuazione da parte delle Prefetture - Uffici Territoriali del Governo delle missioni del Ministero dell'Interno sul territorio (2.2)	695.275	610.046	82.991	693.036	619.143	7.003	626.146	90,3	90,1
Spese di personale per il programma	465.721	440.170	25.611	465.781	442.317	-	442.317	95,0	95,0
Gestione e assistenza del personale degli Uffici Territoriali del Governo	168	140	22	162	53	6	59	36,1	34,8
Contributo all'Agenzia dei beni confiscati	7.463	6.566	897	7.463	6.932	530	7.463	100,0	100,0
Spese per la custodia dei veicoli sequestrati ed esercizio delle funzioni sanzionatorie amministrative nelle materie dematerializzate	125.212	110.327	14.884	125.211	111.935	174	112.109	89,5	89,5

RISULTATI DI SPESA DELLA GESTIONE DI CASSA PER MISSIONE/PROGRAMMA/AZIONE

TABELLA N. 6

(MIGLIAIA DI EURO)

MISSIONE/PROGRAMMA/AZIONE	MASSA SPENDIBILE (A)	PREVISIONI INIZIALI DI CASSA (B)	VARIAZIONI (C)	PREVISIONI DEFINITIVE DI CASSA (D)	PAGAMENTI		RAPPORTI		
					COMPETENZA (E)	RESIDUI (F)	TOTALI (G)	(G/D) (G/A)	
Gestione dei servizi logistici, amministrativi e del personale delle Prefetture per: ordine pubblico, sicurezza, cittadinanza e immigrazione e coordinamento con le autonomie territoriali	96.711	52.843	41.576	94.419	57.907	6.293	64.199	68,0	66,4
AZIONE MECCANOGRAFICA	-	-	-	-	-	-	-	-	-
Relazioni finanziarie con le autonomie territoriali (3)	155.390.184	134.899.681	3.396.636	138.296.316	117.572.805	15.699.088	133.271.893	96,4	85,8
Erogazioni a Enti territoriali per interventi di settore (3.1)	3.146.974	3.140.714	-17.641	3.123.072	2.938.846	-	2.938.846	94,1	93,4
Mutui a favore delle Regioni per politiche di settore	6.000	1.500	-	1.500	-	-	-	-	-
Finanziamento dei piani di rientro del debito dei Comuni in gestione commissariale straordinaria	537.080	537.080	-	537.080	537.080	-	537.080	100,0	100,0
Anticipazione di liquidità per i debiti pregressi	-	-	-	-	-	-	-	-	-
Oneri finanziari su mutui contratti a carico dello Stato di prevalente interesse nazionale	814.800	823.039	-27.641	795.398	779.448	-	779.448	98,0	95,7
Rimborso quota capitale mutui con oneri a carico dello Stato di prevalente interesse nazionale	1.789.095	1.779.095	10.000	1.789.095	1.622.318	-	1.622.318	90,7	90,7
Compartecipazione e regolazioni contabili ed altri trasferimenti alle autonomie speciali (3.5)	29.488.611	30.513.332	-1.482.055	29.031.277	28.050.293	790.000	28.840.293	99,3	97,8
Compartecipazione delle autonomie speciali ai gettiti dei tributi erariali per lo svolgimento delle funzioni assegnate	9.996.071	10.074.792	-536.055	9.538.737	8.608.737	790.000	9.398.737	98,5	94,0
Regolazioni contabili relative alla compartecipazione delle autonomie speciali ai gettiti dei tributi erariali riscossi direttamente dalle autonomie speciali	19.294.000	20.230.000	-936.000	19.294.000	19.276.816	-	19.276.816	99,9	99,9
Interventi di settore a favore delle Regioni a statuto speciale	198.540	208.540	-10.000	198.540	164.740	-	164.740	83,0	83,0
Concorso dello Stato al finanziamento della spesa sanitaria (3.6)	106.276.982	87.532.058	2.189.971	89.722.029	72.205.207	14.477.929	86.683.136	96,6	81,6
Tutela dei livelli essenziali di assistenza	106.198.481	87.453.558	2.189.971	89.643.528	72.126.706	14.477.929	86.604.635	96,6	81,5

RISULTATI DI SPESA DELLA GESTIONE DI CASSA PER MISSIONE/PROGRAMMA/AZIONE

TABELLA N. 6

(MIGLIAIA DI EURO)

MISSIONE/PROGRAMMA/AZIONE	MASSA SPENDIBILE (A)	PREVISIONI INIZIALI DI CASSA (B)	VARIAZIONI (C)	PREVISIONI DEFINITIVE DI CASSA (D)	PAGAMENTI		RAPPORTI		
					COMPETENZA (E)	RESIDUI (F)	TOTALI (G)	(G/D)	(G/A)
Contributi per strutture sanitarie private	78.501	78.501	-	78.501	78.501	-	78.501	100,0	100,0
Rapporti finanziari con Enti territoriali (3.7)	2.032.907	2.259.751	-43.690	2.216.061	1.849.024	5.033	1.854.057	83,7	91,2
Concorso dello Stato per mobilità dei dipendenti pubblici	49.766	34.254	-169	34.085	16.964	974	17.938	52,6	36,0
Compensazione differenze prezzo carburanti in zone di confine	35.811	25.612	-5.000	20.612	18.779	-	18.779	91,1	52,4
Interventi di settore a favore delle Regioni	676.601	995.863	-562	995.301	674.790	-	674.790	67,8	99,7
Reintegro del minor gettito IRAP destinato alle Regioni sul costo del lavoro	384.673	384.673	-	384.673	384.673	-	384.673	100,0	100,0
Oneri finanziari su mutui contratti a carico dello Stato di prevalente interesse territoriale	253.000	253.000	-	253.000	250.630	-	250.630	99,1	99,1
Rimborso quota capitale mutui con oneri a carico dello Stato di prevalente interesse territoriale	204.770	204.770	-	204.770	202.144	-	202.144	98,7	98,7
Attuazione federalismo amministrativo	390.862	356.874	-37.959	318.915	299.729	2.279	302.008	94,7	77,3
Rimborso IVA per contratti di servizio di pubblico trasporto	37.424	4.705	-	4.705	1.315	1.780	3.095	65,8	8,3
Gestione dell'albo dei segretari comunali e provinciali (3.8)	32.962	36.601	-4.853	31.748	22.580	1.323	23.903	75,3	72,5
Spese di personale per il programma	27.647	29.880	-3.375	26.505	20.749	1.237	21.986	82,9	79,5
Gestione e assistenza del personale dell'Albo dei segretari comunali	19	19	-	19	1	-	1	6,8	6,8
Albo segretari comunali	3.786	3.495	291	3.786	1.489	60	1.549	40,9	40,9
Formazione specialistica dei dirigenti delle amministrazioni locali	1.510	3.207	-1.769	1.438	342	25	367	25,5	24,3
AZIONE MECCANOGRAFICA	-	-	-	-	-	-	-	-	-
Interventi e cooperazione istituzionale nei confronti delle autonomie locali (3.9)	298.413	61.437	160.026	221.463	147.447	29.541	176.988	79,9	59,3
Spese di personale per il programma	23.962	21.618	2.276	23.895	20.749	47	20.796	87,0	86,8

RISULTATI DI SPESA DELLA GESTIONE DI CASSA PER MISSIONE/PROGRAMMA/AZIONE

TABELLA N. 6

(MIGLIAIA DI EURO)

MISSIONE/PROGRAMMA/AZIONE	MASSA SPENDIBILE (A)	PREVISIONI INIZIALI DI CASSA (B)	VARIAZIONI (C)	PREVISIONI DEFINITIVE DI CASSA (D)	PAGAMENTI			RAPPORTI	
					COMPETENZA (E)	RESIDUI (F)	TOTALI (G)	(G/D)	(G/A)
Servizi anagrafici, stato civile e formazione	19.138	11.791	2.002	13.794	1.610	7.102	8.712	63,2	45,5
Servizi elettorali	229.699	16.855	142.475	159.330	123.691	12.757	136.448	85,6	59,4
Supporto ai Prefetti	263	206	49	255	181	57	237	93,0	90,3
Gestione, assistenza e formazione della categoria dei segretari generali delle comunità montane e dei consorzi dei Comuni	14	15	1	17	-	4	4	22,3	27,0
Gestione della carta d'identità elettronica	25.337	10.950	13.222	24.172	1.216	9.575	10.791	44,6	42,6
Elaborazione, quantificazione e assegnazione delle risorse finanziarie da attribuire agli enti locali (3.10)	14.113.335	11.355.788	2.594.878	13.950.666	12.359.408	395.263	12.754.671	91,4	90,4
Spese di personale per il programma	4.403	4.217	172	4.389	3.948	10	3.958	90,2	89,9
Ripartizione risorse agli Enti Locali da devoluzione fiscalità	8.359.536	6.336.674	2.018.634	8.355.308	7.792.798	167.780	7.960.578	95,3	95,2
Attribuzione risorse agli Enti Locali a compensazione di minori entrate da fiscalità	869.827	672.904	93.495	766.399	623.283	32.266	655.548	85,5	75,4
Attribuzione contributi specifici in favore di determinati Enti Locali	1.822.286	1.485.634	270.893	1.756.528	1.106.063	127.411	1.233.475	70,2	67,7
Ammortamento mutui per interventi specifici a favore degli Enti Locali	139.227	102.838	37.594	140.432	115.655	8.693	124.348	88,5	89,3
Contributi a rimborso maggiori spese degli Enti Locali per contenimento tariffe servizi pubblici	28.632	17.648	10.880	28.528	19.344	3.422	22.766	79,8	79,5
Anticipazioni per risanamento Enti Locali e contributi in conto interessi per operazioni di indebitamento	222.787	229.762	873	230.635	221.597	880	222.477	96,5	99,9
Trasferimenti ai Comuni per il contrasto all'evasione fiscale e contributiva	51.721	17.000	34.001	51.001	11.262	88	11.351	22,3	21,9
Supporto all'attività di elaborazione e assegnazione dei trasferimenti erariali	448	219	217	436	313	98	411	94,2	91,6
Federalismo amministrativo	806	59.200	-50.633	8.567	-	718	718	8,4	89,1
Concorso dello Stato al finanziamento dei bilanci degli Enti Locali	1.883.357	1.699.386	178.751	1.878.137	1.755.895	44.687	1.800.581	95,9	95,6

RISULTATI DI SPESA DELLA GESTIONE DI CASSA PER MISSIONE/PROGRAMMA/AZIONE

TABELLA N. 6

(MIGLIAIA DI EURO)

MISSIONE/PROGRAMMA/AZIONE	MASSA SPENDIBILE (A)	PREVISIONI INIZIALI DI CASSA (B)	VARIAZIONI (C)	PREVISIONI DEFINITIVE DI CASSA (D)	PAGAMENTI		RAPPORTI		
					COMPETENZA (E)	RESIDUI (F)	TOTALI (G)	(G/D) (G/A)	
Contributi a Province e città metropolitane per interventi relativi alla viabilità e all'edilizia scolastica	730.306	730.306	-	730.306	709.250	9.210	718.460	98,4	98,4
L'Italia in Europa e nel mondo (4)	24.435.205	25.287.803	-985.149	24.302.654	23.492.537	130.431	23.622.968	97,2	96,7
Protocollo internazionale (4.1)	9.377	6.617	2.703	9.320	7.722	491	8.213	88,1	87,6
Spese di personale per il programma	5.378	4.236	1.142	5.378	4.948	-	4.948	92,0	92,0
Visite ufficiali, eventi internazionali e rapporti con il corpo diplomatico-consolare	3.999	2.382	1.560	3.942	2.775	491	3.265	82,8	81,7
Cooperazione allo sviluppo (4.2)	1.236.249	1.180.129	45.680	1.225.810	1.155.888	39.365	1.195.253	97,5	96,7
Spese di personale per il programma	9.659	7.922	1.736	9.658	8.493	-	8.493	87,9	87,9
Partecipazione italiana alla cooperazione allo sviluppo in ambito europeo e multilaterale	652.811	654.782	-12.394	642.388	640.942	-	640.942	99,8	98,2
Attività di indirizzo, valutazione e controllo della cooperazione allo sviluppo	4.860	1.920	2.930	4.851	3.898	865	4.763	98,2	98,0
Attuazione delle politiche di cooperazione mediante l'Agenzia Italiana per la Cooperazione allo Sviluppo	568.919	515.505	53.408	568.913	502.555	38.500	541.055	95,1	95,1
Cooperazione economica e relazioni internazionali (4.4)	57.702	34.807	6.549	41.356	18.768	18.137	36.905	89,2	64,0
Spese di personale per il programma	13.466	11.482	1.985	13.466	11.168	-	11.168	82,9	82,9
Cooperazione politica ed economica con i paesi e le organizzazioni regionali dell'Asia, dell'America Latina e dell'Africa subsahariana	10.398	2.806	7.259	10.065	3.137	4.819	7.956	79,1	76,5
Cooperazione multilaterale in campo economico, commerciale e finanziario internazionale (4.6)	33.837	20.519	-2.694	17.825	4.462	13.318	17.780	99,7	52,5
Promozione della pace e sicurezza internazionale (4.6)	542.598	428.063	91.970	520.033	465.855	6.164	472.020	90,8	87,0
Spese di personale per il programma	15.251	13.403	1.848	15.251	12.144	-	12.144	79,6	79,6
Rapporti politici internazionali e diritti umani	383.129	412.696	-51.400	361.296	352.706	308	353.014	97,7	92,1
Sicurezza, disarmo e processi di stabilizzazione nelle aree di crisi	144.218	1.965	141.521	143.486	101.006	5.857	106.862	74,5	74,1
Integrazione europea (4.7)	37.993	24.796	8.033	32.829	25.309	2.904	28.213	85,9	74,3

RISULTATI DI SPESA DELLA GESTIONE DI CASSA PER MISSIONE/PROGRAMMA/AZIONE

TABELLA N. 6

(MIGLIAIA DI EURO)

MISSIONE/PROGRAMMA/AZIONE	MASSA SPENDIBILE (A)	PREVISIONI INIZIALI DI CASSA (B)	VARIAZIONI (C)	PREVISIONI DEFINITIVE DI CASSA (D)	PAGAMENTI			RAPPORTI	
					COMPETENZA (E)	RESIDUI (F)	TOTALI (G)	(G/D)	(G/A)
Spese di personale per il programma	8.797	7.470	1.328	8.797	7.151	-	7.151	81,3	81,3
Politiche dell'Unione Europea	2.886	2.645	106	2.751	2.158	141	2.300	83,6	79,7
Accordi economici e politiche di sviluppo con i Paesi dell'Europa	26.310	14.681	6.599	21.280	15.999	2.763	18.762	88,2	71,3
Italiani nel mondo e politiche migratorie (4.8)	98.594	82.626	5.361	87.987	78.716	4.730	83.446	94,8	84,6
Spese di personale per il programma	8.960	7.163	1.798	8.960	7.263	-	7.263	81,1	81,1
Politiche e servizi per gli italiani nel mondo	4.250	3.461	724	4.185	3.148	365	3.512	83,9	82,6
Cooperazione migratoria	85.383	72.002	2.840	74.842	68.306	4.366	72.671	97,1	85,1
Promozione del sistema Paese (4.9)	238.192	211.979	9.784	221.763	194.023	11.666	205.689	92,8	86,4
Spese di personale per il programma	13.478	12.010	1.467	13.478	12.048	-	12.048	89,4	89,4
Promozione e diffusione della lingua e della cultura italiana all'estero	88.862	77.769	3.866	81.634	71.365	5.628	76.992	94,3	86,6
Internazionalizzazione del sistema produttivo e cooperazione scientifica e tecnologica in ambito internazionale	67.758	56.182	4.451	60.633	54.270	4.837	59.107	97,5	87,2
Risorse da destinare al personale in servizio presso le istituzioni scolastiche all'estero	68.094	66.018	-	66.018	56.340	1.202	57.541	87,2	84,5
Partecipazione italiana alle politiche di bilancio in ambito UE (4.10)	20.631.276	20.871.706	-240.430	20.631.276	20.146.139	-	20.146.139	97,6	97,6
Partecipazione al bilancio UE	18.135.000	18.335.000	-200.000	18.135.000	17.763.431	-	17.763.431	98,0	98,0
Attuazione delle politiche comunitarie in ambito nazionale	2.496.276	2.536.706	-40.430	2.496.276	2.382.708	-	2.382.708	95,5	95,5
Politica economica e finanziaria in ambito internazionale (4.11)	777.997	1.746.242	-979.294	766.949	721.634	13.964	735.598	95,9	94,6
Politiche di cooperazione economica in ambito internazionale	15.678	13.557	1.327	14.883	7.697	4	7.701	51,7	49,1
Partecipazione a banche, fondi ed organismi internazionali	655.596	1.625.963	-980.621	645.343	607.214	13.960	621.174	96,3	94,7
Cancellazione debito paesi poveri	106.723	106.723	-	106.723	106.723	-	106.723	100,0	100,0
Presenza dello Stato all'estero tramite le strutture diplomatico-consolari (4.12)	157.048	79.418	51.949	131.367	95.745	18.543	114.288	87,0	72,8

RISULTATI DI SPESA DELLA GESTIONE DI CASSA PER MISSIONE/PROGRAMMA/AZIONE

TABELLA N. 6

(MIGLIAIA DI EURO)

MISSIONE/PROGRAMMA/AZIONE	MASSA SPENDIBILE (A)	PREVISIONI INIZIALI DI CASSA (B)	VARIAZIONI (C)	PREVISIONI DEFINITIVE DI CASSA (D)	PAGAMENTI		RAPPORTI		
					COMPETENZA (E)	RESIDUI (F)	TOTALI (G)	(G/D)	(G/A)
Spese di personale per il programma	1.593	1.593	10	1.593	1.232	-	1.232	77,4	77,4
Funzionamento delle strutture diplomatico-consolari e attività istituzionali delle sedi all'estero	155.455	77.835	51.939	129.775	94.513	18.543	113.056	87,1	72,7
Rappresentanza all'estero e servizi ai cittadini e alle imprese (4.13)	610.299	595.548	1.762	597.310	555.473	11.638	567.111	94,9	92,9
Spese di personale per il programma all'estero	124.462	127.783	-3.321	124.462	115.648	-	115.648	92,9	92,9
Risorse concesse all'impiego di personale all'estero	483.858	466.497	4.642	471.139	438.672	11.211	449.883	95,5	93,0
Programmazione, distribuzione ed avvicendamento del personale in Italia e all'estero, servizi ed aggiornamento professionale	1.979	1.268	441	1.709	1.153	428	1.580	92,5	79,8
Coordinamento dell'Amministrazione in ambito internazionale (4.14)	23.564	17.613	5.066	22.679	17.768	1.637	19.405	85,6	82,3
Spese di personale per il programma	14.910	11.819	3.076	14.895	13.226	-	13.226	88,8	88,7
Programmazione e coordinamento dell'Amministrazione	4.937	3.739	969	4.709	2.588	1.013	3.601	76,5	72,9
Tutela dei connazionali nelle crisi internazionali	3.581	1.965	975	2.940	1.836	623	2.458	83,6	68,7
Attività di controllo e prevenzione dell'Autorità Nazionale - UAMA per i materiali d'armamento	136	90	45	135	118	1	120	88,9	88,1
Comunicazione in ambito internazionale (4.15)	5.165	4.112	893	5.005	4.431	255	4.686	93,6	90,7
Spese di personale per il programma	3.871	3.098	773	3.871	3.627	-	3.627	93,7	93,7
Comunicazione istituzionale e rapporti con i media	1.294	1.014	120	1.134	804	255	1.059	93,4	81,8
Sicurezza delle strutture in Italia e all'estero e controlli ispettivi. (4.17)	9.152	4.145	4.825	8.970	5.064	937	6.001	66,9	65,6
Spese di personale per il programma	3.348	3.054	293	3.348	3.166	-	3.166	94,6	94,6
Sicurezza e controlli delle strutture dell'Amministrazione	5.804	1.090	4.532	5.622	1.899	937	2.835	50,4	48,9
Difesa e sicurezza del territorio (5)	24.381.236	21.807.088	1.201.079	23.008.167	21.062.601	1.285.300	22.347.902	97,1	91,7
Approntamento e impiego Carabinieri per la difesa e la sicurezza (5.1)	7.210.284	6.460.532	650.415	7.110.947	6.824.747	120.867	6.945.614	97,7	96,3

RISULTATI DI SPESA DELLA GESTIONE DI CASSA PER MISSIONE/PROGRAMMA/AZIONE

TABELLA N. 6

(MIGLIAIA DI EURO)

MISSIONE/PROGRAMMA/AZIONE	MASSA SPENDIBILE (A)	PREVISIONI INIZIALI DI CASSA (B)	VARIAZIONI (C)	PREVISIONI DEFINITIVE DI CASSA (D)	PAGAMENTI		RAPPORTI		
					COMPETENZA (E)	RESIDUI (F)	TOTALI (G)	(G/D)	(G/A)
Spese di personale per il programma	6.572.406	5.945.888	626.509	6.572.397	6.400.572	26.594	6.427.166	97,8	97,8
Comando, pianificazione, coordinamento e controllo di vertice. Sostegno logistico e amministrativo	295.737	296.768	-20.545	276.223	220.038	46.781	266.819	96,6	90,2
Approntamento ed impiego delle unità operative per l'espletamento dei compiti militari e di polizia	109.146	67.143	41.522	108.665	104.874	2.414	107.288	98,7	98,3
Formazione ed addestramento del personale	15.773	13.338	2.436	15.773	15.741	-	15.741	99,8	99,8
Ammodernamento/Rinnovamento dello strumento Operativo	129.859	98.886	-42.285	56.601	17.409	32.701	50.110	88,5	38,6
Gestione e assistenza del personale dell'Arma	48.380	35.020	13.360	48.380	47.456	76	47.532	98,2	98,2
Approntamento, impiego e ricondizionamento dei Comandi e Reparti dell'Arma dei Carabinieri per le missioni internazionali	38.982	3.491	29.418	32.909	18.658	12.300	30.958	94,1	79,4
Approntamento e impiego delle forze terrestri (5.2)	6.156.340	5.346.904	747.978	6.094.882	5.840.741	113.885	5.954.626	97,7	96,7
Spese di personale per il programma	5.357.544	4.917.726	439.787	5.357.513	5.301.563	453	5.302.015	99,0	99,0
Comando, pianificazione, coordinamento e controllo di vertice delle forze terrestri	3.498	2.367	1.131	3.498	2.742	324	3.066	87,7	87,7
Approntamento ed impiego delle unità operative per l'espletamento dei compiti militari delle forze terrestri	16.343	11.673	3.751	15.425	7.441	2.694	10.135	65,7	62,0
Formazione militare del personale delle forze terrestri	14.521	15.416	-871	14.545	11.077	174	11.250	77,4	77,5
Sostegno logistico e supporto territoriale delle forze terrestri	418.637	335.666	80.869	416.535	338.383	43.303	381.686	91,6	91,2
Approntamento, impiego e ricondizionamento dei Comandi e Reparti delle forze terrestri per le missioni internazionali	320.347	41.413	220.503	261.916	156.481	66.893	223.373	85,3	69,7
Gestione e assistenza per il personale delle forze terrestri	25.450	22.643	2.807	25.450	23.055	45	23.100	90,8	90,8
Approntamento e impiego delle forze marittime (5.3)	2.459.744	2.160.126	252.292	2.412.418	2.232.603	91.616	2.324.219	96,3	94,5
Spese di personale per il programma	2.055.410	1.939.981	115.427	2.055.408	2.016.913	8.837	2.025.750	98,6	98,6

RISULTATI DI SPESA DELLA GESTIONE DI CASSA PER MISSIONE/PROGRAMMA/AZIONE

TABELLA N. 6

(MIGLIAIA DI EURO)

MISSIONE/PROGRAMMA/AZIONE	MASSA SPENDIBILE (A)	PREVISIONI INIZIALI DI CASSA (B)	VARIAZIONI (C)	PREVISIONI DEFINITIVE DI CASSA (D)	PAGAMENTI		RAPPORTI		
					COMPETENZA (E)	RESIDUI (F)	TOTALI (G)	(G/D) (G/A)	
Comando, pianificazione, coordinamento e controllo di vertice delle forze marittime	3.158	3.125	34	3.158	1.172	947	2.119	67,1	67,1
Approntamento ed impiego delle unità operative per l'espletamento dei compiti militari delle forze marittime	40.101	22.153	13.408	35.560	20.829	10.127	30.956	87,1	77,2
Formazione militare del personale delle forze marittime	15.268	15.838	-570	15.268	10.078	3.026	13.104	85,8	85,8
Sostegno logistico e supporto territoriale delle forze marittime	153.690	141.090	10.406	151.496	116.512	18.945	135.457	89,4	88,1
Approntamento, impiego e ricondizionamento dei Comandi e Reparti delle forze marittime per le missioni internazionali	178.065	25.500	111.975	137.476	54.688	48.257	102.945	74,9	57,8
Gestione e assistenza del personale delle forze marittime	14.052	12.439	1.613	14.052	12.411	1.477	13.888	98,8	98,8
Approntamento e impiego delle forze aeree (5.4)	3.178.420	2.750.902	339.922	3.090.824	2.922.739	106.419	3.029.158	98,0	95,3
Spese di personale per il programma	2.598.875	2.478.203	120.488	2.598.691	2.567.254	5.451	2.572.705	99,0	99,0
Comando, pianificazione, coordinamento e controllo di vertice delle forze aeree	3.083	1.692	1.375	3.067	1.093	1.118	2.211	72,1	71,7
Approntamento ed impiego delle unità operative per l'espletamento dei compiti militari delle forze aeree	136.150	40.411	85.482	125.893	61.918	52.248	114.165	90,7	83,9
Formazione militare del personale delle forze aeree	45.114	25.279	10.053	35.332	17.816	10.210	28.026	79,3	62,1
Sostegno logistico e supporto territoriale delle forze aeree	166.458	140.116	23.950	164.067	138.061	14.178	152.240	92,8	91,5
Trasporto aereo di Stato	64.932	47.949	-25.645	22.304	18.902	2.161	21.063	94,4	32,4
Approntamento, impiego e ricondizionamento dei Comandi e Reparti delle forze aeree per le missioni internazionali	142.287	3.905	116.044	119.949	98.652	21.053	119.705	99,8	84,1
Gestione e assistenza per il personale delle forze aeree	21.521	13.347	8.174	21.521	19.043	-	19.043	88,5	88,5
Pianificazione generale delle Forze Armate e approvvigionamenti militari (5.6)	5.372.025	4.091.376	203.297	4.294.673	3.241.771	852.514	4.094.285	95,3	76,2
Spese di personale per il programma	831.362	704.952	126.165	831.117	808.379	2.102	810.481	97,5	97,5

RISULTATI DI SPESA DELLA GESTIONE DI CASSA PER MISSIONE/PROGRAMMA/AZIONE

TABELLA N. 6

(MIGLIAIA DI EURO)

MISSIONE/PROGRAMMA/AZIONE	MASSA SPENDIBILE (A)	PREVISIONI INIZIALI DI CASSA (B)	VARIAZIONI (C)	PREVISIONI DEFINITIVE DI CASSA (D)	PAGAMENTI		RAPPORTI		
					COMPETENZA (E)	RESIDUI (F)	TOTALI (G)	(G/D) (G/A)	
Comando, pianificazione, coordinamento e controllo di vertice interforze - area tecnico/operativa	1.217	814	403	1.216	938	157	1.096	90,1	90,0
Acquisizione e mantenimento delle qualifiche e della capacità operativa delle unità	4.745	2.362	2.376	4.738	4.373	112	4.485	94,7	94,5
Formazione militare del personale	6.903	3.781	3.072	6.852	5.896	84	5.980	87,3	86,6
Sostegno logistico e supporto territoriale delle forze armate	99.572	66.221	22.554	88.775	48.222	16.011	64.232	72,4	64,5
Ammodernamento, rinnovamento e sostegno delle capacità dello Strumento Militare	3.506.677	2.677.341	-117.921	2.559.420	1.771.071	698.749	2.469.820	96,5	70,4
Pianificazione generale, direzione e coordinamento di vertice - area tecnico/amministrativa e tecnico/industriale	31.439	23.535	2.958	26.493	16.797	5.535	22.332	84,3	71,0
Approvvigionamenti comuni a supporto dell'area tecnico operativa	490.794	428.355	57.938	486.293	434.383	21.103	455.486	93,7	92,8
Aggiornamento, specializzazione e qualificazione tecnica e amministrativa del personale della Difesa	511	404	33	437	232	53	285	65,2	55,7
Ricerca tecnologica nel settore della difesa	119.127	67.045	45	67.090	20.271	43.580	63.852	95,2	53,6
Gestione e assistenza del personale militare	73.181	106.347	-36.592	69.755	58.665	4.298	62.963	90,3	86,0
Servizi generali e supporto alle missioni internazionali	206.497	10.219	142.266	152.485	72.543	60.731	133.274	87,4	64,5
Missioni internazionali (5.8)	4.424	997.247	-992.824	4.424	-	-	-	-	-
Missioni internazionali	4.424	997.247	-992.824	4.424	-	-	-	-	-
Giustizia (6)	10.787.870	9.153.340	725.642	9.878.982	8.070.998	602.687	8.673.685	87,8	80,4
Amministrazione penitenziaria (6.1)	3.212.056	2.908.391	186.870	3.095.262	2.837.149	76.288	2.913.437	94,1	90,7
Spese di personale per il programma (personale amministrativo e magistrati)	231.898	216.357	15.476	231.833	215.276	12	215.287	92,9	92,8
Spese di personale per il programma (polizia penitenziaria)	2.103.115	2.007.551	95.493	2.103.043	2.072.538	343	2.072.881	98,6	98,6

RISULTATI DI SPESA DELLA GESTIONE DI CASSA PER MISSIONE/PROGRAMMA/AZIONE

TABELLA N. 6

(MIGLIAIA DI EURO)

MISSIONE/PROGRAMMA/AZIONE	MASSA SPENDIBILE (A)	PREVISIONI INIZIALI DI CASSA (B)	VARIAZIONI (C)	PREVISIONI DEFINITIVE DI CASSA (D)	PAGAMENTI			RAPPORTI	
					COMPETENZA (E)	RESIDUI (F)	TOTALI (G)	(G/D)	(G/A)
Servizi tecnici e logistici connessi alla custodia delle persone detenute	378.050	283.347	53.366	316.713	226.452	34.540	260.992	82,4	69,0
Accoglienza, trattamento penitenziario e politiche di reinserimento delle persone sottoposte a misure giudiziarie	298.294	301.176	-17.626	283.550	251.017	16.470	267.486	94,3	89,7
Realizzazione di nuove infrastrutture, potenziamento e ristrutturazione nell'ambito dell'edilizia carceraria	118.841	52.243	28.027	80.270	9.503	14.607	24.110	30,0	20,3
Supporto per l'erogazione dei servizi penitenziari	24.824	15.987	6.953	22.940	11.774	5.905	17.679	77,1	71,2
Gestione e assistenza del personale del Programma Amministrazione penitenziaria	57.034	51.731	5.182	56.914	50.590	4.412	55.002	96,6	96,4
Giustizia civile e penale (6.2)	4.997.461	4.208.458	238.174	4.446.632	3.670.212	228.781	3.898.992	87,7	78,0
Spese di personale per il programma (personale civile)	1.578.558	1.383.233	169.728	1.552.961	1.446.459	6.233	1.452.692	93,5	92,0
Spese di personale per il programma (magistrati)	1.845.634	1.844.907	680	1.845.587	1.785.175	503	1.785.678	96,8	96,8
Attività di verbalizzazione atti processuali e videoconferenza nell'ambito dei procedimenti giudiziari	60.846	44.661	8.321	52.983	33.508	12.808	46.315	87,4	76,1
Funzionamento della Scuola Superiore della Magistratura	13.336	13.336	-	13.336	13.336	-	13.336	100,0	100,0
Sviluppo degli strumenti di innovazione tecnologica in materia informatica e telematica per l'erogazione dei servizi di giustizia	500.096	278.237	13.782	292.019	59.984	68.283	128.267	43,9	25,6
Funzionamento uffici giudiziari	998.991	631.210	58.536	689.746	331.750	140.954	472.704	68,5	47,3
Efficientamento del sistema giudiziario	-	12.874	-12.874	-	-	-	-	-	-
Giustizia minorile e di comunità' (6.3)	321.187	273.277	28.102	301.379	236.143	19.303	255.446	84,8	79,5
Spese di personale per il programma (personale amministrativo e magistrati)	146.055	133.960	11.903	145.864	132.358	338	132.695	91,0	90,9
Spese di personale per il programma (polizia penitenziaria)	69.619	67.232	2.373	69.606	50.755	-	50.755	72,9	72,9
Trattamento, interventi e politiche di reinserimento delle persone sottoposte a misure giudiziarie, attuazione provvedimenti autorità giudiziaria	56.940	43.186	6.780	49.966	36.402	9.373	45.776	91,6	80,4

RISULTATI DI SPESA DELLA GESTIONE DI CASSA PER MISSIONE/PROGRAMMA/AZIONE

TABELLA N. 6

(MIGLIAIA DI EURO)

MISSIONE/PROGRAMMA/AZIONE	MASSA SPENDIBILE (A)	PREVISIONI INIZIALI DI CASSA (B)	VARIAZIONI (C)	PREVISIONI DEFINITIVE DI CASSA (D)	PAGAMENTI			RAPPORTI	
					COMPETENZA (E)	RESIDUI (F)	TOTALI (G)	(G/D)	(G/A)
Realizzazione di nuove infrastrutture, potenziamento e ristrutturazione per la giustizia minorile e di comunità	20.325	8.003	1.757	9.760	1.911	4.963	6.873	70,4	32,8
Supporto per l'erogazione dei servizi per la giustizia minorile e di comunità	23.107	19.173	1.220	20.393	12.897	3.056	15.953	78,2	69,0
Cooperazione internazionale in materia civile minorile	82	70	-	70	14	5	18	25,0	22,2
Gestione del personale per il programma Giustizia minorile e di comunità	4.459	1.653	4.068	5.721	1.807	1.569	3.376	59,0	75,7
Giustizia tributaria (6.5)	329.514	213.338	48.224	261.562	175.194	34.535	209.729	80,2	63,6
Spese di personale per il programma	124.239	85.189	38.683	123.872	118.614	272	118.885	96,0	95,7
Contenzioso tributario e Garanzia dei diritti del contribuente	205.275	128.149	9.541	137.690	56.580	34.263	90.844	66,0	44,3
Servizi di gestione amministrativa per l'attività giudiziaria (6.6)	1.663.396	1.340.288	169.604	1.509.892	944.592	215.613	1.160.204	76,8	69,7
Spese di personale per il programma (personale civile)	11.346	11.048	146	11.195	9.695	102	9.797	87,5	86,4
Spese di personale per il programma (magistrati)	5.219	4.112	1.107	5.219	4.415	-	4.415	84,6	84,6
Magistratura onoraria	150.537	209.000	-62.888	146.112	124.324	1.868	126.191	86,4	83,8
Supporto allo svolgimento dei procedimenti giudiziari attraverso le spese di giustizia	822.201	566.627	253.242	819.868	579.842	125.181	705.023	86,0	85,7
Supporto allo svolgimento dei procedimenti giudiziari attraverso intercettazioni	282.273	237.000	-7.595	229.405	191.012	12.792	203.804	88,8	72,2
Egna riparazione in caso di violazione del termine ragionevole del processo	373.173	300.000	-15.637	284.363	27.029	73.549	100.578	35,4	27,0
Supporto all'erogazione dei servizi di giustizia	13.249	6.060	2.276	8.336	4.927	1.161	6.088	73,0	46,0
Cooperazione internazionale in materia civile e penale	1.094	2.396	-1.303	1.093	488	1	490	44,8	44,7
Abilitazione alla professione forense e accesso alla professione notarile	4.303	4.045	256	4.301	2.860	959	3.819	88,8	88,7
Giustizia amministrativa (6.7)	229.793	175.125	54.668	229.793	173.247	28.168	201.415	87,7	87,7

RISULTATI DI SPESA DELLA GESTIONE DI CASSA PER MISSIONE/PROGRAMMA/AZIONE

TABELLA N. 6

(MIGLIAIA DI EURO)

MISSIONE/PROGRAMMA/AZIONE	MASSA SPENDIBILE (A)	PREVISIONI INIZIALI DI CASSA (B)	VARIAZIONI (C)	PREVISIONI DEFINITIVE DI CASSA (D)	PAGAMENTI		RAPPORTI		
					COMPETENZA (E)	RESIDUI (F)	TOTALI (G)	(G/D)	(G/A)
Giustizia amministrativa	229.793	175.125	54.668	229.793	173.247	28.168	201.415	87,7	87,7
Autogoverno della magistratura (6.8)	34.462	34.462	-	34.462	34.462	-	34.462	100,0	100,0
Garanzia dell'autonomia e indipendenza dell'ordine giudiziario	34.462	34.462	-	34.462	34.462	-	34.462	100,0	100,0
Ordine pubblico e sicurezza (7)	12.947.525	11.330.577	987.539	12.318.117	10.685.859	574.799	11.260.658	91,4	87,0
Sicurezza democratica (7.4)	765.252	740.252	25.000	765.252	745.252	5.000	750.252	98,0	98,0
Sistema di informazione per la sicurezza della Repubblica	765.252	740.252	25.000	765.252	745.252	5.000	750.252	98,0	98,0
Concorso della Guardia di Finanza alla sicurezza pubblica (7.5)	1.960.834	1.592.568	222.344	1.814.912	1.548.886	100.204	1.649.090	90,9	84,1
Spese di personale per il programma	1.436.782	1.323.523	113.233	1.436.755	1.345.937	10.090	1.356.028	94,4	94,4
Gestione e assistenza del personale del Corpo della Guardia di Finanza	1.448	1.448	-	1.448	1.079	-	1.079	74,6	74,6
Contrasto alla criminalità, operazioni di polizia aereo marittima, ambientale e di tutela del patrimonio artistico	52.644	46.953	5.533	52.486	34.659	5.216	39.875	76,0	75,7
Sicurezza pubblica, controllo del territorio e tutela dell'ordine pubblico	138.507	108.146	29.328	137.474	105.346	13.555	118.901	86,5	85,8
Reclutamento, specializzazione e qualificazione a supporto dell'ordine pubblico, della sicurezza e del controllo del territorio ed a contrasto alla criminalità	4.031	2.029	1.823	3.852	3.175	13	3.188	82,8	79,1
Investimenti finalizzati al miglioramento e ammodernamento delle strutture, dei mezzi e delle dotazioni	327.424	110.469	72.427	182.897	58.689	71.330	130.019	71,1	39,7
Sicurezza e controllo nei mari, nei porti e sulle coste (7.7)	952.351	756.096	80.161	836.257	757.216	66.818	824.034	98,5	86,5
Spese di personale per il programma (personale militare)	617.795	583.043	34.751	617.795	616.440	-	616.440	99,8	99,8
Spese di personale per il programma (personale civile)	20.561	19.698	862	20.560	20.283	-	20.283	98,7	98,7
Gestione ed assistenza del personale del Corpo delle Capitanerie di porto	614	274	300	574	300	171	471	82,0	76,7

RISULTATI DI SPESA DELLA GESTIONE DI CASSA PER MISSIONE/PROGRAMMA/AZIONE

TABELLA N. 6

(MIGLIAIA DI EURO)

MISSIONE/PROGRAMMA/AZIONE	MASSA SPENDIBILE (A)	PREVISIONI INIZIALI DI CASSA (B)	VARIAZIONI (C)	PREVISIONI DEFINITIVE DI CASSA (D)	PAGAMENTI			RAPPORTI	
					COMPETENZA (E)	RESIDUI (F)	TOTALI (G)	(G/D)	(G/A)
Trattamenti provvisori di pensione	9.868	7.580	2.221	9.801	8.817	973	9.790	99,9	99,2
Controllo e vigilanza a tutela delle coste, del mare e delle sue risorse	57.602	31.166	15.676	46.842	29.101	13.376	42.477	90,7	73,7
Salvaguardia della vita umana in mare	83.180	49.487	25.228	74.715	47.057	24.539	71.596	95,8	86,1
Sicurezza e controllo della navigazione	64.633	27.775	-6.944	20.832	13.008	7.631	20.638	99,1	31,9
Potenziamento relativo alla componente aeronavale e dei sistemi di telecomunicazione del Corpo delle Capitanerie di porto	98.099	37.073	8.065	45.138	22.210	20.129	42.339	93,8	43,2
Contrasto al crimine, tutela dell'ordine e della sicurezza pubblica (7.8)	8.017.655	7.154.766	626.974	7.781.740	6.953.540	244.960	7.198.500	92,5	89,8
Spese di personale per il programma (personale civile)	375.591	352.292	23.263	375.556	363.004	208	363.213	96,7	96,7
Spese di personale per il programma (Polizia di Stato)	6.364.745	5.931.711	433.025	6.364.736	6.129.772	15.011	6.144.784	96,5	96,5
Gestione e assistenza del personale della Polizia di Stato	14.525	9.350	5.800	15.150	9.927	965	10.892	71,9	75,0
Formazione ed addestramento della Polizia di Stato	105.650	76.134	28.506	104.640	58.404	18.486	76.890	73,5	72,8
Potenziamento e ammodernamento della Polizia di Stato	549.795	275.032	35.396	310.428	34.960	102.597	137.557	44,3	25,0
Servizi di prevenzione, controllo del territorio e sicurezza stradale	386.539	355.650	36.043	391.693	245.267	61.341	306.608	78,3	79,3
Contrasto all'immigrazione clandestina e sicurezza delle frontiere e delle principali stazioni ferroviarie	214.278	152.647	60.358	213.005	110.241	44.737	154.978	72,8	72,3
Servizi speciali di pubblica sicurezza	6.532	1.949	4.583	6.532	1.965	1.615	3.579	54,8	54,8
AZIONE MECCANOGRAFICA	-	-	-	-	-	-	-	-	-
Servizio permanente dell'Arma dei Carabinieri per la tutela dell'ordine e la sicurezza pubblica (7.9)	357.039	439.582	-86.353	353.229	265.013	25.443	290.456	82,2	81,4
Risorse da assegnare per competenze accessorie destinate all'Arma dei Carabinieri	-	146.045	-146.045	-	-	-	-	-	-

RISULTATI DI SPESA DELLA GESTIONE DI CASSA PER MISSIONE/PROGRAMMA/AZIONE

TABELLA N. 6

(MIGLIAIA DI EURO)

MISSIONE/PROGRAMMA/AZIONE	MASSA SPENDIBILE (A)	PREVISIONI INIZIALI DI CASSA (B)	VARIAZIONI (C)	PREVISIONI DEFINITIVE DI CASSA (D)	COMPETENZA (E)	PAGAMENTI		RAPPORTI	
						RESIDUI (F)	TOTALI (G)	(G/D)	(G/A)
Partecipazione dell'Arma dei Carabinieri all'attività di prevenzione e contrasto al crimine	199.681	146.312	50.540	196.852	136.082	16.804	152.886	77,7	76,6
Partecipazione dell'Arma dei Carabinieri all'attività di ordine pubblico e pubblico soccorso	157.357	147.224	9.153	156.377	128.931	8.639	137.570	88,0	87,4
AZIONE MECCANOGRAFICA	-	-	-	-	-	-	-	-	-
Pianificazione e coordinamento Forze di polizia (7.10)	894.393	647.314	119.414	766.727	415.951	132.374	548.325	71,5	61,3
Risorse da assegnare per competenze accessorie destinate alle Forze di Polizia	7.793	84.139	-76.346	7.793	6.459	20	6.479	83,1	83,1
Formazione ed addestramento delle Forze di Polizia	14.223	14.872	1.049	15.921	1.497	6.501	7.998	50,2	56,2
Potenziamento e ammodernamento delle Forze di Polizia	385.085	184.979	98.321	283.300	76.194	72.191	148.385	52,4	38,5
Partecipazione delle Forze di Polizia all'attività di contrasto al crimine	98.421	78.381	19.990	98.372	76.617	9.501	86.118	87,5	87,5
Partecipazione delle Forze di Polizia all'attività di ordine pubblico e pubblico soccorso	129.617	96.182	34.094	130.276	69.734	23.450	93.184	71,5	71,9
Spese di carattere riservato per: l'attuazione dei programmi di protezione, lotta alla criminalità organizzata, traffico illecito di stupefacenti	131.130	104.619	26.512	131.130	98.638	12.152	110.790	84,5	84,5
Speciali elargizioni in favore delle vittime del dovere e delle loro famiglie	91.557	84.141	7.394	91.535	86.811	161	86.972	95,0	95,0
Ammortamento mutui per potenziamento e ammodernamento delle Forze di Polizia	36.567	-	8.400	8.400	-	8.398	8.398	100,0	23,0
AZIONE MECCANOGRAFICA	-	-	-	-	-	-	-	-	-
Soccorso civile (8)	12.034.570	7.728.021	819.306	8.547.327	5.545.969	1.098.219	6.644.189	77,7	55,2
Gestione del sistema nazionale di difesa civile (8.2)	20.608	12.116	1.455	13.570	3.587	1.369	4.956	36,5	24,0
Spese di personale per il programma	2.130	1.994	129	2.124	1.759	4	1.763	83,0	82,8
Attività di difesa civile	1.786	881	888	1.769	1.229	107	1.336	75,5	74,8

RISULTATI DI SPESA DELLA GESTIONE DI CASSA PER MISSIONE/PROGRAMMA/AZIONE

TABELLA N. 6

(MIGLIAIA DI EURO)

MISSIONE/PROGRAMMA/AZIONE	MASSA SPENDIBILE (A)	PREVISIONI INIZIALI DI CASSA (B)	VARIAZIONI (C)	PREVISIONI DEFINITIVE DI CASSA (D)	PAGAMENTI			RAPPORTI	
					COMPETENZA (E)	RESIDUI (F)	TOTALI (G)	(G/D)	(G/A)
Assistenza alle popolazioni in occasione di pubbliche calamità	16.693	9.240	437	9.677	599	1.257	1.857	19,2	11,1
AZIONE MECCANOGRAFICA	-	-	-	-	-	-	-	-	-
Prevenzione dal rischio e soccorso pubblico (8.3)	2.921.888	2.442.656	332.970	2.775.626	2.298.279	257.474	2.555.753	92,1	87,5
Spese di personale per il programma (personale civile)	19.068	17.868	1.151	19.020	17.636	38	17.674	92,9	92,7
Spese di personale per il programma (Corpo Nazionale dei Vigili del Fuoco)	1.954.713	1.704.708	250.005	1.954.713	1.893.084	14.084	1.907.168	97,6	97,6
Gestione e assistenza del personale dei Vigili del Fuoco	15.403	116.764	-101.682	15.082	11.341	1.490	12.830	85,1	83,3
Gestione del soccorso pubblico	336.914	262.004	67.654	329.658	226.514	41.930	268.444	81,4	79,7
Servizi di prevenzione incendi e di vigilanza antincendio	3.697	674	3.095	3.769	1.087	1.059	2.146	56,9	58,0
Prevenzione e contrasto dei rischi non convenzionali e funzionamento della rete nazionale per il rilevamento della ricaduta radioattiva	17.096	5.264	7.069	12.333	1.023	6.927	7.951	64,5	46,5
Concorso della flotta aerea del Corpo Nazionale dei Vigili del Fuoco alla lotta attiva agli incendi boschivi	116.647	123.323	-35.984	87.339	52.649	29.977	82.626	94,6	70,8
Formazione ed addestramento dei Vigili del Fuoco	9.148	6.128	2.742	8.870	4.679	2.444	7.123	80,3	77,9
Ammodernamento e potenziamento dei Vigili del Fuoco	432.761	195.154	133.246	328.400	73.825	159.525	233.349	71,1	53,9
Speciali elargizioni in favore delle vittime del dovere e delle famiglie dei Vigili del Fuoco	16.441	10.768	5.674	16.441	16.441	-	16.441	100,0	100,0
AZIONE MECCANOGRAFICA	-	-	-	-	-	-	-	-	-
Interventi per pubbliche calamità' (8.4)	6.844.428	3.265.604	244.881	3.510.485	1.237.794	739.376	1.977.170	56,3	28,9
Sostegno alla ricostruzione	6.757.974	3.205.604	218.427	3.424.031	1.151.339	739.376	1.890.716	55,2	28,0
Prevenzione rischio sismico	86.454	60.000	26.454	86.454	86.454	-	86.454	100,0	100,0
Protezione civile (8.5)	2.247.646	2.007.646	240.000	2.247.646	2.006.310	100.000	2.106.310	93,7	93,7

RISULTATI DI SPESA DELLA GESTIONE DI CASSA PER MISSIONE/PROGRAMMA/AZIONE

TABELLA N. 6

(MIGLIAIA DI EURO)

MISSIONE/PROGRAMMA/AZIONE	MASSA SPENDIBILE (A)	PREVISIONI INIZIALI DI CASSA (B)	VARIAZIONI (C)	PREVISIONI DEFINITIVE DI CASSA (D)	PAGAMENTI		RAPPORTI		
					COMPETENZA (E)	RESIDUI (F)	TOTALI (G)	(G/D)	(G/A)
Coordinamento del sistema di protezione civile	77.333	77.333	-	77.333	77.333	-	77.333	100,0	100,0
Protezione civile di primo intervento	984.783	744.783	240.000	984.783	744.783	100.000	844.783	85,8	85,8
Interventi per emergenze diverse da calamità naturali	17.235	17.235	-	17.235	17.235	-	17.235	100,0	100,0
Ammortamento mutui e prestiti obbligazionari attivati a seguito di calamità naturali	360.295	360.295	-	360.295	358.958	-	358.958	99,6	99,6
Interventi infrastrutturali di prima emergenza derivante da dissesto idrogeologico	808.000	808.000	-	808.000	808.000	-	808.000	100,0	100,0
Agricoltura, politiche agroalimentari e pesca (9)	1.443.054	1.074.297	205.222	1.279.519	674.789	213.873	888.663	69,5	61,6
Politiche europee ed internazionali e dello sviluppo rurale (9.2)	671.377	406.895	178.633	585.528	298.185	58.153	356.338	60,9	53,1
Spese di personale per il programma	14.715	12.638	2.045	14.683	14.513	27	14.540	99,0	98,8
Partecipazione ai processi decisionali per gli accordi internazionali e per la politica agricola comune e azioni di sostegno ai mercati	27.739	13.270	13.116	26.386	893	2.991	3.884	14,7	14,0
Politiche del sistema agricolo a livello nazionale ed internazionale per il settore dello sviluppo rurale e supporto per gli investimenti produttivi in agricoltura	50.094	20.036	25.501	45.537	8.607	1.193	9.801	21,5	19,6
Piano irriguo nazionale	198.293	128.347	36.520	164.867	52.335	14.649	66.985	40,6	33,8
Tutela settore agricolo a seguito di avversità climatiche, salvaguardia della biodiversità e del patrimonio genetico vegetale, servizio fitosanitario e contrasto epizoozie	167.439	69.108	67.851	136.959	57.751	28.079	85.831	62,7	51,3
Promozione della ricerca nel settore agricolo agroalimentare e rurale, miglioramento genetico vegetale	155.306	123.171	17.319	140.490	118.130	6.727	124.857	88,9	80,4
Rilancio settore zootecnico e miglioramento genetico del bestiame	34.671	27.084	7.068	34.152	25.942	3.235	29.177	85,4	84,2
Politiche forestali, tutela e valorizzazione dei prodotti forestali e certificazione CITES	118	5.220	-5.101	119	14	29	43	36,3	36,7

RISULTATI DI SPESA DELLA GESTIONE DI CASSA PER MISSIONE/PROGRAMMA/AZIONE

TABELLA N. 6

(MIGLIAIA DI EURO)

MISSIONE/PROGRAMMA/AZIONE	MASSA SPENDIBILE (A)	PREVISIONI INIZIALI DI CASSA (B)	VARIAZIONI (C)	PREVISIONI DEFINITIVE DI CASSA (D)	PAGAMENTI		RAPPORTI		
					COMPETENZA (E)	RESIDUI (F)	TOTALI (G)	(G/D) (G/A)	
Distribuzione di derrate alimentari alle persone indigenti e progetti contro gli sprechi alimentari	23.002	8.022	14.314	22.335	20.000	1.220	21.220	95,0	92,3
Vigilanza, prevenzione e repressione frodi nel settore agricolo, agroalimentare, agroindustriale e forestale (9.5)	62.340	46.512	13.065	59.577	43.913	3.659	47.572	79,8	76,3
Spese di personale per il programma	40.025	35.051	4.860	39.911	36.246	75	36.321	91,0	90,7
Prevenzione e repressione delle frodi e tutela della qualità dei prodotti agroalimentari	8.367	5.783	2.230	8.013	3.728	1.399	5.127	64,0	61,3
Analisi di laboratorio ed attività di ricerca e sperimentazione analitica per il contrasto alle frodi agroalimentari	11.325	4.390	4.770	9.160	2.164	2.048	4.212	46,0	37,2
Azione anti frode svolta dal Comando dei Carabinieri Politiche Agricole a tutela del comparto agroalimentare per la corretta destinazione dei finanziamenti UE e la sicurezza alimentare	2.624	1.288	1.205	2.493	1.775	138	1.912	76,7	72,9
Politiche competitive, della qualità' agroalimentare, della pesca, dell'ippica e mezzi tecnici di produzione (9.6)	709.336	620.890	13.523	634.414	332.691	152.061	484.753	76,4	68,3
Spese di personale per il programma	16.193	15.275	827	16.102	15.395	35	15.430	95,8	95,3
Interventi a favore del settore pesca e acquacoltura	90.818	102.202	-14.704	87.498	13.452	38.545	51.997	59,4	57,3
Competitività delle filiere agroalimentari, sviluppo delle imprese e della cooperazione per la valorizzazione del sistema agroalimentare italiano	313.021	278.748	8.370	287.118	187.076	27.601	214.677	74,8	68,6
Sviluppo del sistema informativo agricolo nazionale	17.051	14.912	-218	14.694	7.118	4.955	12.073	82,2	70,8
Interventi a favore del settore ippico	272.253	209.753	19.248	229.001	109.650	80.926	190.575	83,2	70,0
Energia e diversificazione delle fonti energetiche (10)	906.900	219.615	533.559	753.174	173.595	96.475	270.070	35,9	29,8
Sicurezza approvvigionamento, infrastrutture gas e petrolio e relativi mercati, relazioni comunitarie ed internazionali nel settore energetico (10.6)	118.421	25.939	88.733	114.672	6.596	19.717	26.313	22,9	22,2

RISULTATI DI SPESA DELLA GESTIONE DI CASSA PER MISSIONE/PROGRAMMA/AZIONE

TABELLA N. 6

(MIGLIAIA DI EURO)

MISSIONE/PROGRAMMA/AZIONE	MASSA SPENDIBILE (A)	PREVISIONI INIZIALI DI CASSA (B)	VARIAZIONI (C)	PREVISIONI DEFINITIVE DI CASSA (D)	PAGAMENTI		RAPPORTI		
					COMPETENZA (E)	RESIDUI (F)	TOTALI (G)	(G/D)	(G/A)
Spese di personale per il programma	3.635	3.396	239	3.635	3.296	9	3.304	90,9	90,9
Sviluppo dei mercati del gas e petrolifero e delle risorse energetiche nazionali, sicurezza degli approvvigionamenti di energia e relazioni comunitarie e internazionali	114.787	22.544	88.494	111.037	3.301	19.709	23.009	20,7	20,0
Regolamentazione del settore elettrico, nucleare, delle energie rinnovabili e dell'efficienza energetica, ricerca per lo sviluppo sostenibile (10.7)	768.635	182.423	441.336	623.760	160.996	72.418	233.413	37,4	30,4
Spese di personale per il programma	3.749	3.520	229	3.749	3.584	10	3.594	95,9	95,9
Iniziativa relative al settore elettrico e nucleare, regolamentazione delle modalità di incentivazione dell'efficienza energetica e delle fonti rinnovabili	604.130	26.448	435.176	461.624	5.956	72.277	78.233	16,9	12,9
Ricerca in ambito energetico e ambientale con riferimento alle politiche di sviluppo sostenibile e all'efficienza energetica	160.756	152.456	5.931	158.387	151.456	131	151.587	95,7	94,3
Innovazione, regolamentazione tecnica, gestione e controllo delle risorse del sottosuolo (10.8)	19.843	11.252	3.489	14.742	6.003	4.340	10.343	70,2	52,1
Spese di personale per il programma	4.110	3.795	313	4.108	3.832	7	3.839	93,5	93,4
Attività relative alle risorse energetiche nazionali del sottosuolo e delle materie prime strategiche in ambito minerario ed industriale	15.734	7.457	3.177	10.634	2.171	4.333	6.504	61,2	41,3
Competitività e sviluppo delle imprese (11)	27.688.855	24.984.859	108.707	25.093.567	20.836.022	2.092.067	22.928.089	91,4	82,8
Promozione e attuazione di politiche di sviluppo, competitività e innovazione, di responsabilità sociale d'impresa e movimento cooperativo (11.5)	5.400.490	3.253.533	271.922	3.525.455	2.137.501	956.692	3.094.193	87,8	57,3
Spese di personale per il programma	6.927	6.308	619	6.927	6.209	14	6.223	89,8	89,8
Politica industriale e politiche per la competitività del sistema produttivo nazionale	152.051	84.239	17.994	102.234	2.574	10.195	12.768	12,5	8,4
Realizzazione di progetti di ricerca e sviluppo tecnologico dell'industria aeronautica	1.069.790	359.319	122.457	481.776	130.693	138.197	268.891	55,8	25,1

RISULTATI DI SPESA DELLA GESTIONE DI CASSA PER MISSIONE/PROGRAMMA/AZIONE

TABELLA N. 6

(MIGLIAIA DI EURO)

MISSIONE/PROGRAMMA/AZIONE	MASSA SPENDIBILE (A)	PREVISIONI INIZIALI DI CASSA (B)	VARIAZIONI (C)	PREVISIONI DEFINITIVE DI CASSA (D)	PAGAMENTI		RAPPORTI		
					COMPETENZA (E)	RESIDUI (F)	TOTALI (G)	(G/D)	(G/A)
Interventi per l'innovazione del sistema produttivo del settore dell'aerospazio, della sicurezza e della difesa	3.839.457	2.472.236	130.457	2.602.693	1.667.288	807.575	2.474.864	95,1	64,5
Ammortamento mutui per interventi nel settore dell'aerospazio, della sicurezza e della difesa	330.557	330.557	-	330.557	330.557	-	330.557	100,0	100,0
Promozione delle PMI e del movimento cooperativo	1.708	874	395	1.269	180	711	891	70,2	52,2
Vigilanza sugli enti, sul sistema cooperativo e sulle gestioni commissariati (11.6)	463.910	56.748	400.656	457.404	39.553	6.740	46.294	10,1	10,0
Spese di personale per il programma	7.309	6.699	597	7.296	6.123	20	6.143	84,2	84,1
Vigilanza sulle società fiduciarie e di revisione, sul sistema cooperativo e sugli enti vigilati	13.858	12.917	45	12.962	8.747	296	9.043	69,8	65,3
Gestione delle procedure di amministrazione straordinaria delle grandi imprese in crisi e di liquidazione coatta amministrativa di enti cooperativi e società fiduciarie	442.743	37.132	400.014	437.146	24.684	6.424	31.108	7,1	7,0
Incentivazione del sistema produttivo (11.7)	2.611.626	786.171	1.588.654	2.374.826	939.367	642.945	1.582.312	66,6	60,6
Spese di personale per il programma	14.920	13.539	1.341	14.881	13.559	29	13.589	91,3	91,1
Finanziamenti agevolati, contributi in c/interessi e in c/capitale, per lo sviluppo delle imprese	1.333.328	767.920	328.988	1.096.908	772.076	204.874	976.951	89,1	73,3
Garanzie a sostegno del credito alle PMI	1.263.378	4.712	1.258.325	1.263.037	153.731	438.042	591.773	46,9	46,8
Incentivi alle imprese per interventi di sostegno (11.8)	1.703.234	2.436.015	-1.168.924	1.267.091	685.721	429.946	1.115.667	88,0	65,5
Agevolazioni sui finanziamenti alle imprese concessi sul FRI	35.265	66.997	-42.000	24.997	7.211	8.398	15.609	62,4	44,3
Garanzie assunte dallo Stato	1.082.072	2.074.018	-1.410.000	668.018	250.000	341.548	591.548	89,1	54,7
Sostegno finanziario al sistema produttivo interno e sviluppo della cooperazione	585.897	295.000	283.076	578.076	428.510	80.000	508.510	88,0	86,8
Interventi di sostegno tramite il sistema della fiscalità' (11.9)	17.323.920	18.380.480	-1.058.500	17.321.980	16.974.363	10.346	16.984.709	98,1	98,0
Settore agricolo	2.000	2.000	-	2.000	2.000	-	2.000	100,0	100,0

RISULTATI DI SPESA DELLA GESTIONE DI CASSA PER MISSIONE/PROGRAMMA/AZIONE

TABELLA N. 6

(MIGLIAIA DI EURO)

MISSIONE/PROGRAMMA/AZIONE	MASSA SPENDIBILE (A)	PREVISIONI INIZIALI DI CASSA (B)	VARIAZIONI (C)	PREVISIONI DEFINITIVE DI CASSA (D)	PAGAMENTI		RAPPORTI		
					COMPETENZA (E)	RESIDUI (F)	TOTALI (G)	(G/D)	(G/A)
Turismo e alberghi	128.700	151.700	-23.000	128.700	128.700	-	128.700	100,0	100,0
Settore cinema, musica, arti, cultura e editoria	233.735	173.435	60.300	233.735	221.735	4.500	226.235	96,8	96,8
Ricerca e sviluppo	1.274.100	1.274.100	-	1.274.100	1.274.100	-	1.274.100	100,0	100,0
Attività manifatturiere	51.975	37.975	14.000	51.975	37.975	4.000	41.975	80,8	80,8
Ricostruzione di imprese danneggiate da eventi sismici	565.683	565.683	-	565.683	565.683	-	565.683	100,0	100,0
Sospensione versamenti tributari a favore delle popolazioni colpite da calamità naturali	10.000	33.000	-23.000	10.000	-	-	-	-	-
Agevolazioni fiscali a favore di particolari aree territoriali	684.527	685.527	-1.000	684.527	684.527	-	684.527	100,0	100,0
Settore dell'autotrasporto	1.589.440	1.587.500	-	1.587.500	1.365.493	1.846	1.367.329	86,1	86,0
Settore creditizio e bancario	3.500.000	4.500.000	-1.000.000	3.500.000	3.500.000	-	3.500.000	100,0	100,0
Agevolazioni fiscali a favore di enti non commerciali	36.300	36.300	-	36.300	36.300	-	36.300	100,0	100,0
Agevolazioni fiscali a favore di imprese	204.300	305.300	-101.000	204.300	204.300	-	204.300	100,0	100,0
Riduzione cuneo fiscale	8.953.560	8.953.560	-	8.953.560	8.953.560	-	8.953.560	100,0	100,0
Agevolazioni fiscali per la crescita economica	74.400	74.400	-	74.400	-	-	-	-	-
Incentivi fiscali per gli interventi di efficienza energetica e rischio sismico	15.200	-	15.200	15.200	-	-	-	-	-
Lotta alla contraffazione e tutela della proprietà industriale (I.I.10)	184.294	70.728	74.768	145.495	57.530	45.377	102.908	70,7	55,8
Spese di personale per il programma	6.393	5.493	887	6.381	5.642	12	5.654	88,6	88,4
Tutela, incentivazione e valorizzazione della proprietà industriale e contrasto dei fenomeni contraffattivi	138.290	25.623	73.880	99.503	12.378	45.365	57.744	58,0	41,8
Partecipazione agli organismi internazionali per la difesa della proprietà industriale	39.611	39.611	-	39.611	39.510	-	39.510	99,7	99,7
Coordinamento azione amministrativa, attuazione di indirizzi e programmi per favorire competitività e sviluppo delle	1.382	1.184	132	1.315	1.987	20	2.006	152,5	145,2

RISULTATI DI SPESA DELLA GESTIONE DI CASSA PER MISSIONE/PROGRAMMA/AZIONE

TABELLA N. 6

(MIGLIAIA DI EURO)

MISSIONE/PROGRAMMA/AZIONE	MASSA SPENDIBILE (A)	PREVISIONI INIZIALI DI CASSA (B)	VARIAZIONI (C)	PREVISIONI DEFINITIVE DI CASSA (D)	PAGAMENTI		RAPPORTI		
					COMPETENZA (E)	RESIDUI (F)	TOTALI (G)	(G/D) (G/A)	
imprese, dei servizi di comunicazione e del settore energetico (11.11) Spese di personale per il programma	1.136	1.023	112	1.135	1.881	-	1.881	165,8	165,6
Promozione e coordinamento interno all'Amministrazione e con soggetti pubblici e privati nazionali ed internazionali	246	161	20	181	106	19	125	69,1	50,9
Regolazione dei mercati (12)	96.034	60.002	620	60.623	18.141	8.367	26.508	43,7	27,6
Vigilanza sui mercati e sui prodotti, promozione della concorrenza e tutela dei consumatori (12.4)	96.034	60.002	620	60.623	18.141	8.367	26.508	43,7	27,6
Spese di personale per il programma	8.092	7.429	662	8.091	7.696	24	7.721	95,4	95,4
Armonizzazione del mercato, concorrenza, tutela dei consumatori e vigilanza su fondi CONSAP, Unicamere, sistema delle CCIFA, registro delle imprese e REA	81.753	46.869	-282	46.587	5.446	7.882	13.328	28,6	16,3
Vigilanza e controllo nel settore della sicurezza e conformità dei prodotti e degli impianti industriali, della metrologia legale, e su enti e organismi di normazione, di accreditamento e notificati	6.189	5.704	240	5.944	4.998	461	5.459	91,8	88,2
Diritto alla mobilità' e sviluppo dei sistemi di trasporto (13)	18.025.867	12.350.274	2.254.425	14.604.699	9.174.371	2.723.055	11.897.426	81,5	66,0
Sviluppo e sicurezza della mobilità' stradale (13.1)	428.870	339.595	43.397	382.993	250.893	43.507	294.390	76,9	68,6
Spese di personale per il programma	146.939	141.187	5.388	146.575	130.055	-	130.055	88,7	88,5
Regolamentazione della circolazione stradale e servizi di motorizzazione	155.418	140.116	9.718	149.834	97.024	26.699	123.723	82,6	79,6
Interventi per la sicurezza stradale	126.512	58.292	28.291	86.584	23.804	16.808	40.612	46,9	32,1
Autotrasporto ed intermodalita' (13.2)	685.843	524.441	-14.891	509.551	249.857	141.064	390.922	76,7	57,0
Spese di personale per il programma	4.726	4.599	126	4.725	4.495	-	4.495	95,1	95,1
Sistemi e servizi di trasporto intermodale	400.301	172.456	66.062	238.518	15.470	110.852	126.322	53,0	31,6
Interventi in materia di autotrasporto	280.816	347.386	-81.079	266.308	229.892	30.212	260.104	97,7	92,6
Sviluppo e sicurezza del trasporto aereo (13.4)	226.615	89.923	81.534	171.457	34.911	49.006	83.917	48,9	37,0

RISULTATI DI SPESA DELLA GESTIONE DI CASSA PER MISSIONE/PROGRAMMA/AZIONE

TABELLA N. 6

(MIGLIAIA DI EURO)

MISSIONE/PROGRAMMA/AZIONE	MASSA SPENDIBILE (A)	PREVISIONI INIZIALI DI CASSA (B)	VARIAZIONI (C)	PREVISIONI DEFINITIVE DI CASSA (D)	PAGAMENTI		RAPPORTI		
					COMPETENZA (E)	RESIDUI (F)	TOTALI (G)	(G/D)	(G/A)
Spese di personale per il programma	2.849	2.744	95	2.839	2.671	-	2.671	94,1	93,7
Sicurezza e vigilanza nel trasporto aereo	223.766	87.178	81.439	168.617	32.241	49.006	81.246	48,2	36,3
Sistemi ferroviari, sviluppo e sicurezza del trasporto ferroviario (13.5)	1.482.687	979.288	-161.677	817.610	51.368	520.439	571.807	69,9	38,6
Spese di personale per il programma	3.595	3.478	117	3.595	3.917	-	3.917	109,0	109,0
Interventi sulle infrastrutture ferroviarie	1.465.810	950.399	-149.266	801.133	41.205	519.061	560.266	69,9	38,2
Interventi per la sicurezza e la vigilanza ferroviaria e delle infrastrutture stradali e autostradali	13.282	25.411	-12.528	12.883	6.246	1.378	7.624	59,2	57,4
Sviluppo e sicurezza della mobilita' locale (13.6)	7.847.284	6.296.906	62.509	6.359.415	5.074.304	263.869	5.338.172	83,9	68,0
Spese di personale per il programma	3.695	3.555	132	3.688	3.941	-	3.941	106,9	106,7
Concorso dello Stato al trasporto pubblico locale	6.380.699	5.604.648	83.351	5.687.999	4.938.633	112.945	5.051.578	88,8	79,2
Interventi a favore delle linee metropolitane	1.154.591	467.229	58.066	525.295	94.762	141.128	235.890	44,9	20,4
Interventi a favore di ferrovie in concessione ed in gestione governativa	308.299	221.474	-79.040	142.434	36.968	9.795	46.763	32,8	15,2
Sostegno allo sviluppo del trasporto (13.8)	6.013.024	3.170.240	2.208.074	5.378.314	3.165.657	1.561.350	4.727.007	87,9	78,6
Contratto di servizio per il sistema di controllo del traffico aereo	4.419	4.419	-	4.419	4.419	-	4.419	100,0	100,0
Contratto di servizio e di programma per il trasporto ferroviario	6.008.605	3.165.821	2.208.074	5.373.895	3.161.238	1.561.350	4.722.588	87,9	78,6
Sviluppo e sicurezza della navigazione e del trasporto marittimo e per vie d'acqua interne (13.9)	1.341.544	949.881	35.479	985.359	347.389	143.821	491.210	49,9	36,6
Spese di personale per il programma	6.821	6.583	221	6.804	6.926	-	6.926	101,8	101,5
Sviluppo e sicurezza della navigazione e del trasporto marittimo	202.902	189.595	12.447	202.002	177.559	6.422	183.981	91,1	90,7
Sviluppo e sicurezza della navigazione e del trasporto per le vie d'acqua interne	109.671	95.705	4.761	100.467	34.531	26.364	60.895	60,6	55,5
Infrastrutture portuali	1.000.571	644.145	17.215	661.359	118.717	106.097	224.814	34,0	22,5

RISULTATI DI SPESA DELLA GESTIONE DI CASSA PER MISSIONE/PROGRAMMA/AZIONE

TABELLA N. 6

(MIGLIAIA DI EURO)

MISSIONE/PROGRAMMA/AZIONE	MASSA SPENDIBILE (A)	PREVISIONI INIZIALI DI CASSA (B)	VARIAZIONI (C)	PREVISIONI DEFINITIVE DI CASSA (D)	PAGAMENTI		RAPPORTI		
					COMPETENZA (E)	RESIDUI (F)	TOTALI (G)	(G/D)	(G/A)
Interventi per l'industria navalmeccanica	21.580	13.893	835	14.727	9.656	4.938	14.594	99,1	67,6
Ricerca applicata nel settore navale	-	-	-	-	-	-	-	-	-
Infrastrutture pubbliche e logistica (14)	13.928.855	6.337.458	346.644	6.684.102	1.188.891	1.570.155	2.759.046	41,3	19,8
Sistemi idrici, idraulici ed elettrici (14.5)	371.326	179.456	74.315	253.771	70.590	58.100	128.690	50,7	34,7
Spese di personale per il programma	7.548	6.841	701	7.541	6.735	-	6.735	89,3	89,2
Interventi nel settore idrico ed elettrico	145.291	17.579	69.747	87.326	4.298	13.819	18.117	20,7	12,5
Interventi in materia di dighe	218.487	155.036	3.868	188.904	59.557	44.280	103.838	65,3	47,5
Opere pubbliche e infrastrutture (14.8)	935.453	625.000	-55.000	570.000	-	233.989	233.989	41,1	25,0
Sostegno alle Regioni per la realizzazione di opere per l'edilizia sanitaria	935.453	625.000	-55.000	570.000	-	233.989	233.989	41,1	25,0
Sicurezza, vigilanza e regolamentazione in materia di opere pubbliche e delle costruzioni (14.9)	8.627	7.666	479	8.146	5.035	455	5.490	67,4	63,6
Spese di personale per il programma	5.620	5.549	63	5.612	4.446	-	4.446	79,2	79,1
Supporto tecnico-scientifico, amministrativo e di certificazione in materia di opere pubbliche	3.007	2.117	416	2.534	598	455	1.044	41,2	34,7
Opere strategiche, edilizia statale ed interventi speciali e per pubbliche calamità' (14.10)	4.364.125	2.285.019	346.135	2.631.154	624.069	607.330	1.231.399	46,8	28,2
Spese di personale per il programma	90.337	87.102	3.232	90.333	73.658	-	73.658	81,5	81,5
Opere di preminente interesse nazionale	3.021.029	1.670.138	25.748	1.696.885	310.408	443.285	753.694	44,4	24,9
Interventi di edilizia pubblica sviluppo e riqualificazione del territorio	536.482	171.854	198.345	370.199	151.496	80.347	231.843	62,6	43,2
Salvaguardia di Venezia e della sua laguna	101.672	62.189	23.665	85.854	51.449	27.549	78.998	92,0	77,7
Accordi internazionali e grandi eventi	15.785	15.119	359	15.478	14.250	359	14.609	94,4	92,5
Interventi di ricostruzione a seguito di eventi calamitosi	61.089	2.180	25.376	27.556	1.921	11.571	13.492	49,0	22,1
Infrastrutture carcerarie	168.309	95.000	-32.105	62.895	5.458	10.305	15.762	25,1	9,4

RISULTATI DI SPESA DELLA GESTIONE DI CASSA PER MISSIONE/PROGRAMMA/AZIONE

TABELLA N. 6

(MIGLIAIA DI EURO)

MISSIONE/PROGRAMMA/AZIONE	MASSA SPENDIBILE (A)	PREVISIONI INIZIALI DI CASSA (B)	VARIAZIONI (C)	PREVISIONI DEFINITIVE DI CASSA (D)	PAGAMENTI			RAPPORTI	
					COMPETENZA (E)	RESIDUI (F)	TOTALI (G)	(G/D)	(G/A)
Realizzazione del sistema MOSE	224.764	111.296	50.000	161.296	12.919	23.467	36.386	22,6	16,2
Pianificazione e valutazione delle infrastrutture, sviluppo e riqualificazione del territorio, infrastrutture per la mobilità sostenibile	144.657	70.141	50.516	120.657	2.510	10.448	12.957	10,7	9,0
Sistemi stradali, autostradali ed intermodali (14.11)	8.249.324	3.240.317	-19.286	3.221.031	489.198	670.280	1.159.478	36,0	14,1
Spese di personale per il programma	18.673	18.138	498	18.636	21.162	-	21.162	113,6	113,3
Infrastrutture stradali e autostradali in gestione ANAS e relative intermodalità	7.022.583	2.539.045	-134.511	2.404.534	84.582	546.863	631.445	26,3	9,0
Infrastrutture autostradali in concessione	368.234	205.582	52.170	257.752	64.836	92.393	157.229	61,0	42,7
Contributi per la realizzazione di opere viarie	687.011	395.332	48.953	444.286	318.617	21.325	339.942	76,5	49,5
Fondo per la realizzazione di infrastrutture e per la continuità dei cantieri	-	-	-	-	-	-	-	-	-
Interventi per la realizzazione di itinerari turistici ciclo-pedonali	152.824	82.219	13.604	95.824	-	9.699	9.699	10,1	6,3
Comunicazioni (15)	1.172.086	749.884	252.100	1.001.984	608.821	229.029	837.850	83,6	71,5
Servizi postali (15.3)	321.198	317.329	252	317.580	317.289	-	317.289	99,9	98,8
Garanzia del servizio postale	321.198	317.329	252	317.580	317.289	-	317.289	99,9	98,8
Sostegno al pluralismo dell'informazione (15.4)	283.471	204.557	20.961	225.518	112.338	48.281	160.619	71,2	56,7
Sostegno al pluralismo dell'informazione	283.471	204.557	20.961	225.518	112.338	48.281	160.619	71,2	56,7
Pianificazione, regolamentazione, vigilanza e controllo delle comunicazioni elettroniche e radiodiffusione, riduzione inquinamento elettromagnetico (15.5)	13.831	12.065	1.015	13.080	11.433	1.350	12.783	97,7	92,4
Spese di personale per il programma	5.920	5.326	579	5.905	6.046	20	6.066	102,7	102,5
Pianificazione, gestione e regolamentazione, in ambito nazionale ed internazionale, dello spettro radio, controllo tecnico delle comunicazioni elettroniche e radiodiffusione	7.911	6.739	435	7.174	5.388	1.330	6.717	93,6	84,9
Servizi di Comunicazione Elettronica, di Radiodiffusione e Postali (15.8)	503.046	173.619	222.089	395.709	124.934	176.650	301.584	76,2	60,0

RISULTATI DI SPESA DELLA GESTIONE DI CASSA PER MISSIONE/PROGRAMMA/AZIONE

TABELLA N. 6

(MIGLIAIA DI EURO)

MISSIONE/PROGRAMMA/AZIONE	MASSA SPENDIBILE (A)	PREVISIONI INIZIALI DI CASSA (B)	VARIAZIONI (C)	PREVISIONI DEFINITIVE DI CASSA (D)	PAGAMENTI		RAPPORTI		
					COMPETENZA (E)	RESIDUI (F)	TOTALI (G)	(G/D)	(G/A)
Spese di personale per il programma	7.784	6.725	1.032	7.758	7.071	153	7.224	93,1	92,8
Sostegno finanziario all'emittenza radio televisiva anche in ambito locale	370.286	48.872	224.565	273.437	10.841	175.451	186.292	68,1	50,3
Regolamentazione e gestione delle comunicazioni elettroniche e cooperazione internazionale in campo postale	124.976	118.021	-3.508	114.514	107.022	1.046	108.068	94,4	86,5
Attività territoriali in materia di comunicazioni e di vigilanza sui mercati e sui prodotti (15.9)	50.540	42.314	7.783	50.096	42.827	2.749	45.575	91,0	90,2
Spese di personale per il programma	38.981	34.698	4.221	38.919	37.183	54	37.237	95,7	95,5
Rilascio di titoli abilitativi, vigilanza, controllo ispettivo - anche in conto terzi - in materia di comunicazioni, coordinamento sportelli territoriali per l'utenza	11.559	7.616	3.562	11.178	5.643	2.695	8.338	74,6	72,1
Commercio internazionale ed internazionalizzazione del sistema produttivo (16)	459.418	371.169	-60.538	310.631	177.758	43.376	221.134	71,2	48,1
Politica commerciale in ambito internazionale (16.4)	6.819	5.756	785	6.541	5.608	210	5.818	89,0	85,3
Spese di personale per il programma	5.476	4.970	488	5.457	5.018	12	5.031	92,2	91,9
Politica commerciale in sede comunitaria e multilaterale, attuazione degli obblighi in materia di non proliferazione e disarmo chimico	1.343	786	297	1.083	590	198	787	72,7	58,6
Sostegno all'internazionalizzazione delle imprese e promozione del made in Italy (16.5)	452.599	365.413	-61.322	304.090	172.150	43.166	215.316	70,8	47,6
Spese di personale per il programma	4.090	3.766	311	4.077	3.708	10	3.718	91,2	90,9
Promozione e sviluppo dell'internazionalizzazione dei prodotti e dei servizi del Made in Italy	52.854	37.397	1.928	39.325	11.164	1.657	12.821	32,6	24,3
Finanziamenti per il funzionamento dell'Agenzia per la promozione all'estero e l'internazionalizzazione delle imprese italiane	97.628	94.355	-766	93.589	91.236	105	91.341	97,6	93,6
Realizzazione del piano straordinario del Made in Italy	298.028	229.895	-62.795	167.100	66.043	41.394	107.437	64,3	36,0
Ricerca e innovazione (17)	4.713.929	3.431.812	610.577	4.042.389	3.134.316	435.495	3.569.811	88,3	75,7

RISULTATI DI SPESA DELLA GESTIONE DI CASSA PER MISSIONE/PROGRAMMA/AZIONE

TABELLA N. 6

(MIGLIAIA DI EURO)

MISSIONE/PROGRAMMA/AZIONE	MASSA SPENDIBILE (A)	PREVISIONI INIZIALI DI CASSA (B)	VARIAZIONI (C)	PREVISIONI DEFINITIVE DI CASSA (D)	PAGAMENTI		RAPPORTI		
					COMPETENZA (E)	RESIDUI (F)	TOTALI (G)	(G/D) (G/A)	
Ricerca in materia ambientale (17.3)	91.448	91.179	261	91.441	91.183	246	91.429	100,0	100,0
Spese di personale per il programma	72	56	16	72	60	-	60	84,0	84,0
Finanziamento dell'Istituto Superiore per la Protezione e la Ricerca Ambientale	91.376	91.123	246	91.369	91.123	246	91.369	100,0	100,0
Ricerca educazione e formazione in materia di beni e attivita' culturali (17.4)	33.116	30.645	2.355	33.000	26.038	200	26.237	79,5	79,2
Spese di personale per il programma	21.141	19.570	1.455	21.025	15.761	120	15.881	75,5	75,1
Ricerca nel settore del restauro e della conservazione dei Beni culturali degli Istituti centrali	4.490	4.591	-101	4.490	4.259	-	4.259	94,9	94,9
Studi, ricerche e nuove tecnologie per la conoscenza, la catalogazione, la conservazione e il restauro del patrimonio culturale	4.764	3.857	907	4.764	3.469	46	3.515	73,8	73,8
Attività di formazione del personale ed educazione al patrimonio culturale	2.721	2.626	94	2.721	2.548	34	2.582	94,9	94,9
Ricerca di base e applicata (17.15)	422.847	255.079	21.000	276.079	133.579	30.000	163.579	59,3	38,7
Potenziamento ricerca scientifica e tecnologica	422.847	255.079	21.000	276.079	133.579	30.000	163.579	59,3	38,7
Ricerca, innovazione, tecnologie e servizi per lo sviluppo delle comunicazioni e della società dell'informazione (17.18)	15.796	8.762	4.048	12.810	6.559	1.700	8.259	64,5	52,3
Spese di personale per il programma	6.091	5.522	566	6.088	5.579	19	5.598	91,9	91,9
Ricerca, sperimentazioni e servizi per le comunicazioni, nuove tecnologie e sicurezza informatica	9.706	3.240	3.482	6.723	980	1.681	2.661	39,6	27,4
Ricerca per il settore della sanità pubblica (17.20)	725.385	304.172	224.844	529.017	305.913	121.388	427.301	80,8	58,9
Spese di personale per il programma	3.144	2.743	391	3.134	2.953	6	2.959	94,4	94,1
Promozione e sviluppo della ricerca sanitaria	717.357	296.899	224.110	521.009	298.455	121.035	419.490	80,5	58,5
Trasferimenti per il funzionamento degli enti vigilati e contributi ad altri organismi	4.885	4.530	343	4.873	4.505	347	4.852	99,6	99,3
Ricerca per il settore zooprofilattico (17.21)	18.817	13.498	-991	12.507	12.268	5	12.274	98,1	65,2

RISULTATI DI SPESA DELLA GESTIONE DI CASSA PER MISSIONE/PROGRAMMA/AZIONE

TABELLA N. 6

(MIGLIAIA DI EURO)

MISSIONE/PROGRAMMA/AZIONE	MASSA SPENDIBILE (A)	PREVISIONI INIZIALI DI CASSA (B)	VARIAZIONI (C)	PREVISIONI DEFINITIVE DI CASSA (D)	PAGAMENTI			RAPPORTI	
					COMPETENZA (E)	RESIDUI (F)	TOTALI (G)	(G/D)	(G/A)
Spese di personale per il programma	321	345	-26	319	277	1	278	87,2	86,6
Promozione e sviluppo della ricerca per il settore zooprofilattico	18.496	13.153	-965	12.188	11.991	4	11.995	98,4	64,9
Ricerca scientifica e tecnologica di base e applicata (17.22)	3.406.519	2.728.476	359.059	3.087.536	2.558.776	281.956	2.840.732	92,0	83,4
Spese di personale per il programma	4.825	4.625	181	4.806	4.431	19	4.451	92,6	92,2
Interventi integrati di ricerca e sviluppo	560.770	453.543	99.021	552.564	441.508	70.413	511.920	92,6	91,3
Contributi alle attività di ricerca degli enti pubblici e privati	2.025.467	1.907.040	56.791	1.963.831	1.820.560	77.070	1.897.630	96,6	93,7
Interventi di sostegno alla ricerca pubblica	552.129	147.409	208.639	356.048	115.001	119.096	234.097	65,7	42,4
Coordinamento e sostegno della ricerca in ambito internazionale	26.373	8.931	427	9.358	24	349	373	4,0	1,4
Partecipazione dell'Italia agli organismi internazionali correlati alla ricerca che discendono da obblighi governativi	224.818	194.791	-6.000	188.791	165.115	15.010	180.125	95,4	80,1
Attività di ricerca e valutazione del sistema scolastico	12.137	12.137	-	12.137	12.137	-	12.137	100,0	100,0
Sviluppo sostenibile e tutela del territorio e dell'ambiente (18)	2.815.993	1.865.348	333.234	2.198.582	1.000.444	438.559	1.439.003	65,5	51,1
Valutazioni e autorizzazioni ambientali (18.3)	28.372	17.716	4.332	22.048	13.197	3.679	16.876	76,5	59,5
Spese di personale per il programma	3.426	2.978	369	3.347	2.721	79	2.800	83,7	81,7
Verifiche di compatibilità e rilascio delle autorizzazioni ambientali, valutazione delle sostanze chimiche	23.775	14.194	3.462	17.656	10.238	3.478	13.716	77,7	57,7
Controllo Organismi Geneticamente Modificati (OGM)	1.171	544	501	1.045	239	122	360	34,5	30,8
Sviluppo sostenibile, rapporti e attività internazionali e danno ambientale (18.5)	233.043	104.697	3.555	108.251	33.264	58.453	91.717	84,7	39,4
Spese di personale per il programma	2.375	2.151	224	2.375	1.956	-	1.956	82,4	82,4
Accertamento e risarcimento in materia di danno ambientale	119	95	13	108	97	6	103	96,0	86,8

RISULTATI DI SPESA DELLA GESTIONE DI CASSA PER MISSIONE/PROGRAMMA/AZIONE

TABELLA N. 6

(MIGLIAIA DI EURO)

MISSIONE/PROGRAMMA/AZIONE	MASSA SPENDIBILE (A)	PREVISIONI INIZIALI DI CASSA (B)	VARIAZIONI (C)	PREVISIONI DEFINITIVE DI CASSA (D)	PAGAMENTI			RAPPORTI	
					COMPETENZA (E)	RESIDUI (F)	TOTALI (G)	(G/D)	(G/A)
Interventi di promozione sullo sviluppo sostenibile	19.172	6.108	7.644	13.752	4.635	5.931	10.566	76,8	55,1
Attuazione accordi e impegni internazionali sullo sviluppo sostenibile	211.376	96.343	-4.326	92.017	26.576	52.516	79.091	86,0	37,4
Vigilanza, prevenzione e repressione in ambito ambientale (18.8)	21.810	21.744	-40	21.703	20.802	803	21.606	99,5	99,1
Spese di personale per il programma (Comando dei Carabinieri)	16.396	16.396	-	16.396	16.396	-	16.396	100,0	100,0
Vigilanza del Comando Carabinieri Tutela dell'Ambiente	5.414	5.347	-40	5.307	4.406	803	5.210	98,2	96,2
Coordinamento generale, informazione e comunicazione (18.11)	23.714	11.317	141	11.458	2.940	309	3.249	28,4	13,7
Spese di personale per il programma	2.305	2.113	192	2.305	1.807	-	1.808	78,5	78,4
Educazione, formazione, informazione e comunicazione in materia ambientale	2.562	1.922	190	2.112	484	152	636	30,1	24,8
Federalismo amministrativo concernente la tutela ambientale	17.887	6.443	-246	6.198	-	-	-	-	-
Coordinamento degli uffici e delle attività del Ministero e vigilanza sulla loro efficienza e rendimento	959	839	5	844	649	155	805	95,4	83,9
Gestione delle risorse idriche, tutela del territorio e bonifiche (18.12)	892.523	666.227	29.241	695.468	175.706	178.844	354.550	51,0	39,7
Spese di personale per il programma	3.590	3.185	405	3.590	2.864	-	2.864	79,8	79,8
Interventi per l'uso efficiente delle risorse idriche, per la tutela qualitativa delle acque e per il servizio idrico integrato	160.790	146.854	10.660	157.514	32.484	22.649	55.134	35,0	34,3
Protezione e difesa del suolo, tutela dell'assetto idrogeologico e rappresentazione del territorio	491.910	354.558	-23.205	331.353	78.788	138.161	216.949	65,5	44,1
Bonifica dei siti inquinati, e riparazione del danno ambientale, recupero e valorizzazione delle aree industriali dismesse	199.475	126.087	40.809	166.896	28.021	16.444	44.465	26,6	22,3
Finanziamenti alle Autorità di bacino	36.757	35.542	573	36.114	33.549	1.590	35.139	97,3	95,6
Tutela e conservazione della fauna e della flora, salvaguardia della biodiversità e dell'ecosistema marino (18.13)	232.952	168.937	16.196	185.133	124.098	40.052	164.150	88,7	70,5

RISULTATI DI SPESA DELLA GESTIONE DI CASSA PER MISSIONE/PROGRAMMA/AZIONE

TABELLA N. 6

(MIGLIAIA DI EURO)

MISSIONE/PROGRAMMA/AZIONE	MASSA SPENDIBILE (A)	PREVISIONI INIZIALI DI CASSA (B)	VARIAZIONI (C)	PREVISIONI DEFINITIVE DI CASSA (D)	PAGAMENTI		RAPPORTI		
					COMPETENZA (E)	RESIDUI (F)	TOTALI (G)	(G/D)	(G/A)
Spese di personale per il programma	5.136	4.503	632	5.136	4.542	-	4.542	88,4	88,4
Tutela del mare e interventi operativi di prevenzione e lotta agli inquinamenti da idrocarburi e sostanze assimilate	87.938	53.161	5.568	58.729	33.650	23.020	56.670	96,5	64,4
Tutela della biodiversità e controllo del commercio di specie a rischio di estinzione - (CIIES)	13.406	9.319	-109	9.210	3.603	3.245	6.848	74,4	51,1
Tutela e gestione delle aree naturali protette e tutela del paesaggio	126.472	101.954	10.105	112.059	82.302	13.788	96.090	85,8	76,0
Sostegno allo sviluppo sostenibile (18.14)	168.890	8.006	111.872	119.878	110.541	2.517	113.059	94,3	66,9
Sostegno allo sviluppo di politiche ambientali	168.890	8.006	111.872	119.878	110.541	2.517	113.059	94,3	66,9
Prevenzione e gestione dei rifiuti, prevenzione degli inquinamenti (18.15)	375.059	273.028	34.290	307.317	17.546	33.119	50.666	16,5	13,5
Spese di personale per il programma	2.112	1.904	208	2.112	1.694	-	1.694	80,2	80,2
Politiche per la riduzione e la prevenzione della produzione dei rifiuti, per la corretta gestione e il riutilizzo degli stessi e per il contrasto alla loro gestione illegale	281.136	241.570	-347	241.223	6.574	32.582	39.156	16,2	13,9
Prevenzione e riduzione dell'inquinamento acustico ed atmosferico	91.811	29.554	34.429	63.982	9.279	537	9.816	15,3	10,7
Programmi e interventi per il governo dei cambiamenti climatici, gestione ambientale ed energie rinnovabili (18.16)	299.363	124.435	65.834	190.269	9.947	107.013	116.960	61,5	39,1
Spese di personale per il programma	1.892	1.707	185	1.892	1.557	-	1.557	82,3	82,3
Interventi per la mobilità sostenibile e per l'efficiamento e il risparmio energetico	296.905	122.287	65.659	187.946	8.161	106.910	115.071	61,2	38,8
Rilascio di certificazioni ambientali	566	441	-10	431	229	103	332	77,1	58,6
Approntamento e impiego Carabinieri per la tutela forestale, ambientale e agroalimentare (18.17)	532.198	469.242	59.763	529.004	491.338	13.769	505.107	95,5	94,9
Spese di personale per il programma	467.386	431.480	34.031	465.511	453.084	1.234	454.319	97,6	97,2

RISULTATI DI SPESA DELLA GESTIONE DI CASSA PER MISSIONE/PROGRAMMA/AZIONE

TABELLA N. 6

(MIGLIAIA DI EURO)

MISSIONE/PROGRAMMA/AZIONE	MASSA SPENDIBILE (A)	PREVISIONI INIZIALI DI CASSA (B)	VARIAZIONI (C)	PREVISIONI DEFINITIVE DI CASSA (D)	PAGAMENTI			RAPPORTI	
					COMPETENZA (E)	RESIDUI (F)	TOTALI (G)	(G/D)	(G/A)
Gestione e assistenza del personale dei Carabinieri per la tutela forestale, ambientale e agroalimentare	12.347	11.828	-768	11.060	8.530	1.971	10.501	95,0	85,1
Prevenzione e repressione dei reati agro-ambientali e sicurezza alimentare	6.725	3.674	3.051	6.725	4.032	1.918	5.949	88,5	88,5
Controllo del territorio per il contrasto ai reati in danno all'ambiente, alla fauna e alla flora	13.833	6.231	7.589	13.820	7.135	2.232	9.368	67,8	67,7
Protezione del territorio e contrasto all'aggressione degli ecosistemi agro-forestali	15.274	8.184	7.085	15.269	7.362	2.773	10.135	66,4	66,4
Salvaguardia della biodiversità anche in attuazione di convenzioni internazionali, tutela e gestione delle aree naturali protette, educazione e monitoraggio ambientale	16.633	7.844	8.776	16.620	11.194	3.641	14.835	89,3	89,2
Tutela e valorizzazione turistica dei territori rurali, montani e forestali (18.18)	8.068	-	8.051	8.051	1.064	-	1.064	13,2	13,2
Spese di personale per il programma	326	-	326	326	-	-	-	-	-
Politiche forestali, tutela e valorizzazione dei prodotti forestali e certificazione CITES	5.217	-	5.200	5.200	90	-	90	1,7	1,7
Politiche di tutela e valorizzazione dei territori rurali, montani e forestali	2.525	-	2.525	2.525	974	-	974	38,6	38,6
Casa e assetto urbanistico (19)	718.957	390.443	237.735	628.178	317.333	77.288	394.621	62,8	54,9
Politiche abitative e riqualificazione periferie (19.1)	237.043	117.289	119.754	237.043	217.289	-	217.289	91,7	91,7
Politiche abitative	189.754	70.000	119.754	189.754	170.000	-	170.000	89,6	89,6
Riqualificazione periferie e aree urbane degradate	47.289	47.289	-	47.289	47.289	-	47.289	100,0	100,0
Politiche abitative, urbane e territoriali (19.2)	481.914	273.154	117.981	391.134	100.044	77.288	177.332	45,3	36,8
Spese di personale per il programma	3.441	3.358	83	3.441	2.925	-	2.925	85,0	85,0
Edilizia residenziale sociale	294.412	202.292	80.012	282.304	61.098	65.765	126.862	44,9	43,1
Interventi e misure per la riduzione del disagio abitativo	184.061	67.504	37.886	105.390	36.021	11.524	47.544	45,1	25,8
Tutela della salute (20)	2.344.393	1.333.567	364.540	1.698.108	1.001.182	216.736	1.217.918	71,7	52,0

RISULTATI DI SPESA DELLA GESTIONE DI CASSA PER MISSIONE/PROGRAMMA/AZIONE

TABELLA N. 6

(MIGLIAIA DI EURO)

MISSIONE/PROGRAMMA/AZIONE	MASSA SPENDIBILE (A)	PREVISIONI INIZIALI DI CASSA (B)	VARIAZIONI (C)	PREVISIONI DEFINITIVE DI CASSA (D)	PAGAMENTI		RAPPORTI		
					COMPETENZA (E)	RESIDUI (F)	TOTALI (G)	(G/D) (G/A)	
Prevenzione e promozione della salute umana ed assistenza sanitaria al personale navigante e aeronavigante (20.1)	223.608	134.215	9.842	144.057	70.404	20.909	91.313	63,4	40,8
Spese di personale per il programma	36.082	29.830	6.136	35.965	33.382	143	33.525	93,2	92,9
Sorveglianza, prevenzione e controllo delle malattie a tutela della salute	143.815	69.503	6.148	75.650	11.729	14.765	26.494	35,0	18,4
Organizzazione e coordinamento delle reti a tutela della salute (in materia di trasfusioni, trapianti, cecità ed altro)	10.834	9.586	514	10.099	9.001	868	9.869	97,7	90,3
Controllo sul doping e tutela della salute nelle attività sportive	3.109	1.360	478	1.838	514	1.153	1.667	90,7	53,6
Assistenza sanitaria al personale navigante	29.668	23.937	-3.433	20.504	15.778	3.980	19.758	96,4	66,6
Sanita' pubblica veterinaria (20.2)	37.362	32.843	4.044	36.887	30.785	1.752	32.537	88,2	87,1
Spese di personale per il programma	26.028	23.939	2.018	25.957	22.914	51	22.965	88,5	88,2
Sorveglianza epidemiologica, prevenzione, controllo ed eradicazione delle malattie animali	9.818	7.650	1.852	9.502	6.649	1.660	8.309	87,4	84,6
Benessere e alimentazione animale, sorveglianza sul farmaco veterinario	1.516	1.255	173	1.428	1.222	41	1.263	88,4	83,3
Programmazione del Servizio Sanitario Nazionale per l'erogazione dei Livelli Essenziali di Assistenza (20.3)	916.937	325.185	341.249	666.434	274.664	84.806	359.470	53,9	39,2
Spese di personale per il programma	5.147	4.019	1.119	5.138	5.037	17	5.053	98,4	98,2
Programmazione, coordinamento e monitoraggio del Sistema sanitario nazionale e verifica e monitoraggio dei livelli essenziali di assistenza	517.433	162.932	104.032	266.964	9.509	7.462	16.971	6,4	3,3
Assistenza sanitaria in ambito europeo e internazionale	394.357	158.234	236.098	394.332	260.118	77.327	337.445	85,6	85,6
Regolamentazione e vigilanza in materia di prodotti farmaceutici ed altri prodotti sanitari ad uso umano (20.4)	28.604	14.741	2.828	17.569	7.264	5.697	12.961	73,8	45,3
Spese di personale per il programma	6.458	5.760	683	6.442	5.337	10	5.347	83,0	82,8
Sorveglianza e vigilanza del mercato di dispositivi medici, prodotti farmaceutici e altri prodotti sanitari ad uso umano	22.146	8.981	2.145	11.126	1.927	5.688	7.514	68,4	34,4

RISULTATI DI SPESA DELLA GESTIONE DI CASSA PER MISSIONE/PROGRAMMA/AZIONE

TABELLA N. 6

(MIGLIAIA DI EURO)

MISSIONE/PROGRAMMA/AZIONE	MASSA SPENDIBILE (A)	PREVISIONI INIZIALI DI CASSA (B)	VARIAZIONI (C)	PREVISIONI DEFINITIVE DI CASSA (D)	PAGAMENTI		RAPPORTI		
					COMPETENZA (E)	RESIDUI (F)	TOTALI (G)	(G/D) (G/A)	
Vigilanza, prevenzione e repressione nel settore sanitario (20.5)	14.111	11.236	1.494	12.730	10.556	1.177	11.733	92,2	83,1
Spese di personale del programma (Comando dei Carabinieri)	5.209	5.209	-	5.209	5.209	-	5.209	100,0	100,0
Vigilanza nel settore sanitario svolta dai Nuclei Antisofisticazioni e Sanità dell'Arma dei Carabinieri	8.901	6.027	1.494	7.521	5.346	1.177	6.523	86,7	73,3
Comunicazione e promozione per la tutela della salute umana e della sanità pubblica veterinaria e attività, e coordinamento in ambito internazionale (20.6)	30.739	25.368	1.900	27.269	21.232	2.517	23.749	87,1	77,3
Spese di personale per il programma	3.613	3.071	533	3.604	3.265	8	3.273	90,8	90,6
Promozione di interventi di informazione, comunicazione ed educazione per la tutela della salute (in materia di trapianti, alcool, droghe, AIDS, sterilità ed altro)	6.553	2.225	4.131	6.356	1.694	2.256	3.950	62,1	60,3
Promozione delle relazioni internazionali bilaterali e dei rapporti con gli organismi europei ed internazionali	20.573	20.072	-2.764	17.308	16.272	254	16.526	95,5	80,3
Vigilanza sugli enti e sicurezza delle cure (20.7)	880.080	591.228	-747	590.480	479.671	91.720	571.391	96,8	64,9
Spese di personale per il programma	5.549	4.748	792	5.540	4.346	10	4.356	78,6	78,5
Attività di vigilanza e trasferimenti per il funzionamento e per le attività degli enti vigilati	141.848	141.483	-1.553	139.930	139.869	20	139.889	100,0	98,6
Indennizzi e risarcimenti a soggetti danneggiati da trasfusioni, emoderivati e vaccinazioni obbligatorie. Accertamenti medico-legali	732.683	444.986	14	445.010	335.456	91.690	427.147	96,0	58,3
Sicurezza degli alimenti e nutrizione (20.8)	13.329	8.426	1.859	10.285	6.272	2.643	8.915	86,7	66,9
Spese di personale per il programma	5.152	4.608	532	5.140	4.353	13	4.366	84,9	84,7
Misure atte a migliorare la qualità nutrizionale degli alimenti, e a fronteggiare le allergie e le intolleranze alimentari	893	845	18	863	771	33	804	93,2	90,1
Sorveglianza e controllo sanitario delle produzioni e della commercializzazione degli alimenti	7.283	2.973	1.309	4.282	1.147	2.598	3.745	87,5	51,4
Attività consultiva per la tutela della salute (20.9)	3.207	2.783	368	3.151	2.822	60	2.882	91,4	89,9

RISULTATI DI SPESA DELLA GESTIONE DI CASSA PER MISSIONE/PROGRAMMA/AZIONE

TABELLA N. 6

(MIGLIAIA DI EURO)

MISSIONE/PROGRAMMA/AZIONE	MASSA SPENDIBILE (A)	PREVISIONI INIZIALI DI CASSA (B)	VARIAZIONI (C)	PREVISIONI DEFINITIVE DI CASSA (D)	PAGAMENTI			RAPPORTI	
					COMPETENZA (E)	RESIDUI (F)	TOTALI (G)	(G/D)	(G/A)
Spese di personale per il programma	2.696	2.347	341	2.688	2.459	4	2.463	91,6	91,4
Supporto all'attività consultiva per la tutela della salute	511	436	27	464	363	56	418	90,3	81,9
Sistemi informativi per la tutela della salute e il governo del Servizio Sanitario Nazionale (20.10)	184.058	176.572	436	177.009	89.117	5.337	94.454	53,4	51,3
Spese di personale per il programma	2.938	2.328	605	2.933	2.631	6	2.637	89,9	89,8
Sviluppo, funzionamento e gestione dei sistemi informativi volti alla tutela della salute e analisi e divulgazione delle informazioni per la valutazione dello stato sanitario del Paese	181.120	174.244	-169	174.075	86.486	5.331	91.817	52,7	50,7
Regolamentazione e vigilanza delle professioni sanitarie (20.11)	7.345	6.404	893	7.297	5.742	40	5.782	79,2	78,7
Spese di personale per il programma	4.763	3.871	883	4.754	4.266	8	4.274	89,9	89,7
Attività di regolamentazione, vigilanza e riconoscimento nell'ambito della disciplina delle professioni sanitarie	2.583	2.533	11	2.543	1.475	32	1.507	59,3	58,4
Coordinamento generale in materia di tutela della salute, innovazione e politiche internazionali (20.12)	5.015	4.566	374	4.940	2.654	78	2.732	55,3	54,5
Spese di personale per il programma	2.319	2.038	276	2.314	2.176	4	2.180	94,2	94,0
Coordinamento degli uffici e delle attività del Ministero, delle relazioni europee e internazionali	2.696	2.528	98	2.626	477	74	551	21,0	20,4
Tutela e valorizzazione dei beni e attività culturali e paesaggistici (21)	3.654.335	2.902.002	227.659	3.129.661	1.646.449	447.367	2.093.816	66,9	57,3
Sostegno, valorizzazione e tutela del settore dello spettacolo dal vivo (21.2)	506.523	447.156	10.600	457.756	355.923	77.385	433.308	94,7	85,5
Sostegno allo spettacolo dal vivo di carattere lirico - sinfonico	3.549	2.949	564	3.513	3.259	36	3.294	93,8	92,8
Sostegno allo spettacolo dal vivo di carattere musicale	226.721	206.183	20.527	226.710	216.478	204	216.682	95,6	95,6
Sostegno allo spettacolo dal vivo di carattere teatrale	108.631	103.533	-15.888	87.645	60.611	25.186	85.798	97,9	79,0
Sostegno allo spettacolo dal vivo di carattere teatrale di prosa	120.276	96.644	5.899	102.543	58.983	36.063	95.046	92,7	79,0

RISULTATI DI SPESA DELLA GESTIONE DI CASSA PER MISSIONE/PROGRAMMA/AZIONE

TABELLA N. 6

(MIGLIAIA DI EURO)

MISSIONE/PROGRAMMA/AZIONE	MASSA SPENDIBILE (A)	PREVISIONI INIZIALI DI CASSA (B)	VARIAZIONI (C)	PREVISIONI DEFINITIVE DI CASSA (D)	PAGAMENTI			RAPPORTI	
					COMPETENZA (E)	RESIDUI (F)	TOTALI (G)	(G/D)	(G/A)
Sostegno allo spettacolo dal vivo di danza	17.612	14.603	-97	13.806	8.972	4.633	13.605	98,5	77,3
Sostegno alle attività circensi	10.267	10.393	-2.778	7.616	3.229	3.669	6.898	90,6	67,2
Promozione dello spettacolo dal vivo	19.468	12.850	3.073	15.923	4.391	7.594	11.985	75,3	61,6
Vigilanza, prevenzione e repressione in materia di patrimonio culturale (21.5)	8.030	8.269	-239	8.030	7.797	46	7.843	97,7	97,7
Spese di personale per il programma	5.051	5.051	-	5.051	5.051	-	5.051	100,0	100,0
Vigilanza, prevenzione e repressione in materia di patrimonio culturale svolte dall'Arma dei Carabinieri	2.979	3.218	-239	2.979	2.746	46	2.792	93,7	93,7
Tutela dei beni archeologici (21.6)	147.851	77.710	65.742	143.452	125.407	4.446	129.853	90,5	87,8
Spese di personale per il programma	121.362	60.998	59.634	120.632	115.176	736	115.912	96,1	95,5
Tutela e salvaguardia dei beni archeologici	22.117	13.608	5.117	18.724	8.315	3.361	11.676	62,4	52,8
Promozione e valorizzazione del patrimonio archeologico	4.372	3.105	991	4.096	1.916	348	2.265	55,3	51,8
Tutela e valorizzazione dei beni archivistici (21.9)	164.817	135.901	24.922	160.823	116.168	8.614	124.782	77,6	75,7
Spese di personale per il programma	103.675	95.302	7.875	103.177	88.488	501	88.990	86,2	85,8
Tutela, conservazione e gestione del patrimonio archivistico	44.500	30.158	11.040	41.198	21.620	5.014	26.634	64,6	59,9
Acquisizione, fruizione, divulgazione, promozione e valorizzazione del patrimonio archivistico	12.720	7.798	4.837	12.634	4.059	2.184	6.243	49,4	49,1
Coordinamento dei sistemi informativi archivistici e Sistema Archivistico Nazionale	3.922	2.643	1.171	3.814	2.001	914	2.915	76,4	74,3
Tutela e valorizzazione dei beni librari, promozione e sostegno del libro e dell'editoria (21.10)	159.434	145.266	13.569	158.835	140.437	7.177	147.614	92,9	92,6
Spese di personale per il programma	66.495	61.194	4.927	66.120	63.057	379	63.437	95,9	95,4
Acquisizione, catalogazione e digitalizzazione del patrimonio librario	5.885	4.222	1.524	5.746	1.712	1.520	3.233	56,3	54,9
Conservazione, fruizione e valorizzazione del patrimonio librario	31.205	25.646	5.474	31.120	22.528	4.063	26.591	85,4	85,2

RISULTATI DI SPESA DELLA GESTIONE DI CASSA PER MISSIONE/PROGRAMMA/AZIONE

TABELLA N. 6

(MIGLIAIA DI EURO)

MISSIONE/PROGRAMMA/AZIONE	MASSA SPENDIBILE (A)	PREVISIONI INIZIALI DI CASSA (B)	VARIAZIONI (C)	PREVISIONI DEFINITIVE DI CASSA (D)	PAGAMENTI		RAPPORTI		
					COMPETENZA (E)	RESIDUI (F)	TOTALI (G)	(G/D)	(G/A)
Sostegno alle attività scientifiche e di ricerca delle istituzioni culturali	48.304	46.810	1.494	48.304	45.795	1.064	46.860	97,0	97,0
Promozione del libro, sostegno ai prodotti editoriali a elevato contenuto culturale e attuazione della legge sul diritto d'autore	7.545	7.394	151	7.545	7.344	151	7.495	99,3	99,3
Tutela delle belle arti e tutela e valorizzazione del paesaggio (21.12)	152.409	129.485	17.622	147.107	111.332	5.151	116.484	79,2	76,4
Spese di personale per il programma	103.177	91.772	10.510	102.282	86.239	920	87.159	85,2	84,5
Supporto allo svolgimento delle funzioni di indirizzo	10.334	5.397	4.558	9.956	6.789	1.784	8.573	86,1	83,0
Tutela delle belle arti	36.840	29.980	2.830	32.810	17.260	2.339	19.599	59,7	53,2
Tutela, promozione e valorizzazione del paesaggio	1.731	2.006	-276	1.731	716	108	824	47,6	47,6
Ammortamento mutui per la tutela delle belle arti e tutela e valorizzazione del paesaggio	329	329	-	329	329	-	329	100,0	100,0
Valorizzazione del patrimonio culturale e coordinamento del sistema museale (21.13)	418.978	352.037	33.915	385.952	300.976	40.374	341.350	88,4	81,5
Spese di personale per il programma	259.632	277.196	-18.619	288.578	235.336	1.711	237.047	91,7	91,3
Incremento, promozione, valorizzazione e conservazione del patrimonio culturale	44.694	25.719	2.448	28.166	18.080	6.249	24.329	86,4	54,4
Coordinamento e funzionamento del sistema museale	114.652	49.122	50.086	99.208	47.560	32.414	79.974	80,6	69,8
Coordinamento ed indirizzo per la salvaguardia del patrimonio culturale (21.14)	238.789	26.633	67.353	93.985	12.880	52.281	65.161	69,3	27,3
Spese di personale per il programma	5.719	4.796	908	5.704	5.371	14	5.385	94,4	94,2
Coordinamento delle attività internazionali connesse alle convenzioni UNESCO e piani d'azione europei	10.434	4.278	1.071	5.348	1.231	2.291	3.522	65,8	33,8
Indirizzo per la tutela, la salvaguardia e la promozione dello sviluppo del patrimonio culturale	222.634	17.556	65.374	82.929	6.279	49.976	56.255	67,8	25,3
Coordinamento e attuazione di interventi per la sicurezza del patrimonio culturale	3	3	-	3	-	-	-	-	-
Tutela del patrimonio culturale (21.15)	1.503.580	1.277.455	-5.756	1.271.699	301.035	219.802	520.837	41,0	34,6

RISULTATI DI SPESA DELLA GESTIONE DI CASSA PER MISSIONE/PROGRAMMA/AZIONE

TABELLA N. 6

(MIGLIAIA DI EURO)

MISSIONE/PROGRAMMA/AZIONE	MASSA SPENDIBILE (A)	PREVISIONI INIZIALI DI CASSA (B)	VARIAZIONI (C)	PREVISIONI DEFINITIVE DI CASSA (D)	PAGAMENTI			RAPPORTI	
					COMPETENZA (E)	RESIDUI (F)	TOTALI (G)	(G/D)	(G/A)
Spese di personale per il programma	27.479	24.331	2.851	27.182	25.298	367	25.665	94,4	93,4
Salvaguardia e valorizzazione delle belle arti, dell'architettura, dell'arte contemporanea e del paesaggio	211.421	188.764	18.537	207.300	42.652	5.702	48.354	23,3	22,9
Salvaguardia e valorizzazione del patrimonio archeologico	81.808	85.537	-4.964	80.572	22.582	548	23.131	28,7	28,3
Salvaguardia e valorizzazione del patrimonio archivistico	8.527	8.733	-	8.733	2.546	-	2.546	29,2	29,9
Salvaguardia e valorizzazione del patrimonio librario	10.066	11.063	-1.000	10.063	5.435	-	5.435	54,0	54,0
Salvaguardia, valorizzazione ed interventi per i beni e le attività culturali a livello territoriale	427.216	464.338	-95.458	368.881	89.181	10.019	99.200	26,9	23,2
Interventi di salvaguardia e valorizzazione del patrimonio culturale in situazioni di emergenza	17.767	14.545	-42	14.504	7.709	2.729	10.438	72,0	58,7
Interventi finanziari a favore del proprietario, possessore o detentore del bene culturale	65.266	90.851	-26.117	64.735	56.337	-	56.337	87,0	86,3
Ammortamento mutui per la tutela del patrimonio culturale	49.293	49.293	-	49.293	49.293	-	49.293	100,0	100,0
Promozione della fruizione del patrimonio culturale	604.737	340.000	100.437	440.437	-	200.437	200.437	45,5	33,1
Tutela e promozione dell'arte e dell'architettura contemporanea e delle periferie urbane (Zl.16)	31.518	29.501	-530	28.971	13.725	3.823	17.548	60,6	55,7
Spese di personale per il programma	1.815	1.519	253	1.773	1.635	42	1.677	94,6	92,4
Promozione dell'architettura e dell'arte contemporanea	25.721	24.433	-783	23.650	11.697	3.397	15.093	63,8	58,7
Interventi per le periferie urbane	3.983	3.549	-	3.549	394	384	778	21,9	19,5
Sostegno, valorizzazione e tutela del settore cinema e audiovisivo (Zl.18)	322.405	272.590	461	273.051	160.768	28.267	189.036	69,2	58,6
Spese di personale per il programma	4.056	3.389	652	4.042	3.807	14	3.822	94,6	94,2
Promozione del cinema italiano	4.740	3.255	442	3.697	1.938	829	2.767	74,8	58,4

RISULTATI DI SPESA DELLA GESTIONE DI CASSA PER MISSIONE/PROGRAMMA/AZIONE

TABELLA N. 6

(MIGLIAIA DI EURO)

MISSIONE/PROGRAMMA/AZIONE	MASSA SPENDIBILE (A)	PREVISIONI INIZIALI DI CASSA (B)	VARIAZIONI (C)	PREVISIONI DEFINITIVE DI CASSA (D)	PAGAMENTI		RAPPORTI		
					COMPETENZA (E)	RESIDUI (F)	TOTALI (G)	(G/D) (G/A)	
Sostegno al settore cinematografico e audiovisivo	313.609	285.945	-634	285.312	155.023	27.424	182.447	68,8	58,2
Istruzione scolastica (22)	52.314.287	49.105.207	1.978.242	51.083.449	47.614.679	1.112.228	48.726.906	95,4	93,1
Programmazione e coordinamento dell'istruzione scolastica (22.1)	3.309.190	2.570.948	-248.053	2.322.895	86.532	551.200	637.732	27,5	19,3
Spese di personale per il programma	5.298	5.163	111	5.274	4.448	24	4.472	84,8	84,4
Interventi per la sicurezza nelle scuole statali e per l'edilizia scolastica	2.104.928	1.285.755	-125.097	1.160.657	52.766	98.226	150.992	13,0	7,2
Supporto alla programmazione e al coordinamento dell'istruzione scolastica	1.100.872	1.238.614	-147.311	1.091.303	12.697	423.389	436.085	40,0	39,6
Supporto all'innovazione dell'istruzione scolastica	98.093	41.416	24.245	65.561	16.621	29.561	46.182	70,3	47,1
Iniziativa per lo sviluppo del sistema istruzione scolastica e per il diritto allo studio (22.8)	268.036	236.462	19.707	256.169	154.355	46.936	201.291	78,6	75,1
Spese di personale per il programma	12.253	8.843	3.316	12.159	11.199	38	11.238	92,4	91,7
Promozione e sostegno a iniziative di educazione, inclusa la tutela delle minoranze linguistiche	21.798	14.783	1.757	16.541	11.537	3.409	14.946	90,4	68,6
Lotta alla dispersione scolastica, orientamento e prevenzione del disagio giovanile	19.528	10.786	8.723	19.509	8.594	5.645	14.239	73,0	72,9
Valorizzazione e promozione delle eccellenze	3.099	2.598	49	2.647	1.922	161	2.083	78,7	67,2
Sostegno alle famiglie per il diritto allo studio	207.232	197.102	5.777	202.879	119.861	37.047	156.908	77,3	75,7
Cooperazione in materia culturale	4.126	2.350	85	2.436	1.242	636	1.877	77,1	45,5
Istituzioni scolastiche non statali (22.9)	594.911	535.723	10.076	545.799	495.994	16.833	512.827	94,0	86,2
Trasferimenti e contributi per le scuole non statali	594.911	535.723	10.076	545.799	495.994	16.833	512.827	94,0	86,2
Istruzione post-secondaria, degli adulti e livelli essenziali per l'istruzione e formazione professionale (22.15)	35.119	34.275	66	34.341	32.652	642	33.294	97,0	94,8
Spese di personale per il programma	968	903	65	968	257	-	257	26,6	26,6

RISULTATI DI SPESA DELLA GESTIONE DI CASSA PER MISSIONE/PROGRAMMA/AZIONE

TABELLA N. 6

(MIGLIAIA DI EURO)

MISSIONE/PROGRAMMA/AZIONE	MASSA SPENDIBILE (A)	PREVISIONI INIZIALI DI CASSA (B)	VARIAZIONI (C)	PREVISIONI DEFINITIVE DI CASSA (D)	PAGAMENTI		RAPPORTI		
					COMPETENZA (E)	RESIDUI (F)	TOTALI (G)	(G/D) (G/A)	
Contributi agli Istituti Tecnici Superiori e ai percorsi Istruzione e Formazione Tecnica Superiore	34.151	33.372	1	33.373	32.395	642	33.037	99,0	96,7
Realizzazione degli indirizzi e delle politiche in ambito territoriale in materia di istruzione (22.16)	424.166	401.391	21.614	423.005	394.734	3.603	398.337	94,2	93,9
Spese di personale per il programma	138.179	126.886	10.710	137.596	120.477	525	121.002	87,9	87,6
Organizzazione dei servizi sul territorio, coordinamento e vigilanza sulle attività degli istituti scolastici statali	285.987	274.505	10.904	285.409	274.257	3.078	277.335	97,2	97,0
Istruzione del primo ciclo (22.17)	30.278.787	29.538.710	739.851	30.278.561	29.969.878	161.333	30.131.210	99,5	99,5
Spese di personale per il programma (docenti)	20.350.575	20.346.218	4.357	20.350.575	20.323.817	-	20.323.817	99,9	99,9
Spese di personale per il programma (dirigenti scolastici e personale ATA)	4.101.339	4.481.421	-380.083	4.101.339	4.081.125	-	4.081.125	99,5	99,5
Interventi di integrazione scolastica degli studenti con bisogni educativi speciali incluse le spese del personale (docenti di sostegno)	3.753.191	3.489.493	263.708	3.753.191	3.731.919	-	3.731.919	99,4	99,4
Funzionamento degli istituti scolastici statali del primo ciclo	751.089	674.985	75.972	750.957	576.374	107.738	684.112	91,1	91,1
Continuità del servizio scolastico	737.072	546.602	190.470	737.072	671.294	53.595	724.888	98,3	98,3
Miglioramento dell'offerta formativa	585.520	-	585.427	585.427	585.349	-	585.349	100,0	100,0
Istruzione del secondo ciclo (22.18)	16.594.377	15.318.547	1.271.337	16.589.884	16.361.783	142.544	16.504.327	99,5	99,5
Spese di personale per il programma (docenti)	10.941.522	10.963.921	-22.399	10.941.522	10.925.761	-	10.925.761	99,9	99,9
Spese di personale per il programma (dirigenti scolastici e personale ATA)	2.580.275	2.138.847	441.429	2.580.275	2.578.393	-	2.578.393	99,9	99,9
Interventi di integrazione scolastica degli studenti con bisogni educativi speciali incluse le spese del personale (docenti di sostegno)	1.665.430	1.453.928	211.502	1.665.430	1.588.214	75.000	1.663.214	99,9	99,9
Funzionamento degli istituti scolastici statali del secondo ciclo	437.595	384.788	52.381	437.169	318.583	57.327	375.910	86,0	85,9

RISULTATI DI SPESA DELLA GESTIONE DI CASSA PER MISSIONE/PROGRAMMA/AZIONE

TABELLA N. 6

(MIGLIAIA DI EURO)

MISSIONE/PROGRAMMA/AZIONE	MASSA SPENDIBILE (A)	PREVISIONI INIZIALI DI CASSA (B)	VARIAZIONI (C)	PREVISIONI DEFINITIVE DI CASSA (D)	PAGAMENTI			RAPPORTI	
					COMPETENZA (E)	RESIDUI (F)	TOTALI (G)	(G/D)	(G/A)
Continuità del servizio scolastico	259.940	194.049	65.890	259.940	245.385	10.217	255.602	98,3	98,3
Miglioramento dell'offerta formativa	709.614	183.014	522.535	705.549	705.448	-	705.448	100,0	99,4
Reclutamento e aggiornamento dei dirigenti scolastici e del personale scolastico per l'istruzione (22.19)	809.701	469.151	163.643	632.794	118.750	189.137	307.887	48,7	38,0
Reclutamento e aggiornamento dei dirigenti scolastici e del personale scolastico per l'istruzione del primo ciclo	531.500	302.808	117.249	420.057	81.893	126.008	207.902	49,5	39,1
Reclutamento e aggiornamento dei dirigenti scolastici e del personale scolastico per l'istruzione del secondo ciclo	271.972	149.867	56.641	206.508	36.793	62.315	99.098	48,0	36,4
Formazione iniziale, tirocinio e inserimento	3.177	13.437	-10.260	3.177	-	814	814	25,6	25,6
Spese di personale per il programma	3.052	3.039	13	3.052	73	-	73	2,4	2,4
Istruzione universitaria e formazione post-universitaria (23)	9.152.551	8.469.238	215.861	8.685.099	8.126.919	443.675	8.570.594	98,7	93,6
Diritto allo studio e sviluppo della formazione superiore (23.1)	368.318	322.711	42.442	365.153	336.512	22.534	359.047	98,3	97,5
Spese di personale per il programma	3.463	3.423	40	3.463	3.192	-	3.192	92,2	92,2
Sostegno agli studenti tramite borse di studio e prestiti d'onore	267.211	266.633	504	267.137	261.577	1.542	263.118	98,5	98,5
Promozione di attività culturali, sportive e ricreative presso università e colleghi universitari	37.832	22.765	15.066	37.831	22.750	15.067	37.818	100,0	100,0
Realizzazione o ristrutturazione di alloggi per studenti universitari	44.910	18.084	26.798	44.883	40.847	3.983	44.830	99,9	99,8
Cooperazione e promozione di iniziative di collaborazione internazionale nel settore della formazione superiore	14.902	11.806	33	11.839	8.147	1.942	10.089	85,2	67,7
Ammortamento mutui per alloggi e residenze universitarie	-	-	-	-	-	-	-	-	-
Istituzioni dell'Alta Formazione Artistica, Musicale e Coreutica (23.2)	517.231	464.609	36.517	501.126	488.002	4.185	492.187	98,2	95,2
Spese di personale per il programma	741	656	85	741	474	-	474	63,9	63,9

RISULTATI DI SPESA DELLA GESTIONE DI CASSA PER MISSIONE/PROGRAMMA/AZIONE

TABELLA N. 6

(MIGLIAIA DI EURO)

MISSIONE/PROGRAMMA/AZIONE	MASSA SPENDIBILE (A)	PREVISIONI INIZIALI DI CASSA (B)	VARIAZIONI (C)	PREVISIONI DEFINITIVE DI CASSA (D)	PAGAMENTI		RAPPORTI		
					COMPETENZA (E)	RESIDUI (F)	TOTALI (G)	(G/D)	(G/A)
Spese di personale per il programma (docenti)	362.366	330.917	31.449	362.366	358.127	-	358.127	98,8	98,8
Spese di personale per il programma (personale amministrativo)	54.839	56.538	-1.700	54.838	53.993	-	53.994	98,5	98,5
Supporto alla programmazione degli istituti di alta formazione artistica, musicale e coreutica	57.229	48.483	8.659	57.142	52.071	4.176	56.247	98,4	98,3
Interventi di edilizia e acquisizione di attrezzature per gli istituti di alta cultura	17.136	8.129	-6.993	1.136	14	7	22	1,9	0,1
Continuità del servizio di istruzione e di formazione post-universitaria	3.629	3.629	-	3.629	2.150	-	2.150	59,2	59,2
Miglioramento dell'offerta universitaria e formativa	21.291	16.257	5.017	21.274	21.173	-	21.173	99,5	99,4
Sistema universitario e formazione post-universitaria (23.3)	8.267.001	7.681.919	136.902	7.818.820	7.302.404	416.956	7.719.361	98,7	93,4
Spese di personale per il programma	3.086	2.903	165	3.068	2.755	15	2.770	90,3	89,8
Finanziamento delle università statali	7.977.991	7.568.568	95.150	7.663.719	7.234.818	390.799	7.625.617	99,5	95,6
Contributi a favore delle università non statali	96.163	68.486	26.028	94.514	34.072	25.994	60.066	63,6	62,5
Interventi di edilizia universitaria	101.996	11.243	14.078	25.321	83	45	128	0,5	0,1
Supporto alla programmazione e valutazione del sistema universitario	9.362	7.881	1.481	9.362	7.840	103	7.943	84,8	84,8
Ammortamento mutui per edilizia universitaria	78.403	22.837	-	22.837	22.837	-	22.837	100,0	29,1
Diritti sociali, politiche sociali e famiglia (24)	44.304.674	41.508.779	-442.251	41.066.527	34.758.219	1.434.694	36.192.913	88,1	81,7
Terzo settore (associazionismo, volontariato, Onlus e formazioni sociali) e responsabilità sociale delle imprese e delle organizzazioni (24.2)	900.695	179.133	654.370	833.502	4.719	350.806	355.525	42,7	39,5
Spese di personale per il programma	2.171	1.970	197	2.168	2.049	3	2.052	94,7	94,5
Sviluppo, promozione, monitoraggio e controllo delle organizzazioni di terzo settore	898.524	177.162	654.172	831.335	2.669	350.804	353.473	42,5	39,3
Famiglia, pari opportunità e situazioni di disagio (24.5)	294.532	272.339	22.193	294.532	291.440	-	291.440	99,0	99,0

TABELLA N. 6 RISULTATI DI SPESA DELLA GESTIONE DI CASSA PER MISSIONE/PROGRAMMA/AZIONE

(MIGLIAIA DI EURO)

MISSIONE/PROGRAMMA/AZIONE	MASSA SPENDIBILE (A)	PREVISIONI INIZIALI DI CASSA (B)	VARIAZIONI (C)	PREVISIONI DEFINITIVE DI CASSA (D)	PAGAMENTI		RAPPORTI		
					COMPETENZA (E)	RESIDUI (F)	TOTALI (G)	(G/D)	(G/A)
Politiche per la famiglia e le disabilità	199.741	189.741	10.000	199.741	196.741	-	196.741	98,5	98,5
Promozione e garanzia delle pari opportunità	62.301	62.301	-	62.301	62.301	-	62.301	100,0	100,0
Lotta alle dipendenze	19.694	7.501	12.193	19.694	19.601	-	19.601	99,5	99,5
Tutela delle minoranze linguistiche	3.068	3.068	-	3.068	3.068	-	3.068	100,0	100,0
Sperimentazione di interventi di innovazione sociale	9.729	9.729	-	9.729	9.729	-	9.729	100,0	100,0
Garanzia dei diritti dei cittadini (24.6)	174.536	136.109	11.557	147.666	119.627	2.800	122.427	82,9	70,1
Spese di personale per il programma	12.160	9.358	2.774	12.131	10.602	20	10.622	87,6	87,4
Riparazioni pecuniarie per errori giudiziari, ingiusta detenzione, responsabilità civile dei giudici e violazione dei diritti umani	143.322	111.300	9.300	120.600	102.352	80	102.431	84,9	71,5
Accertamento e riconoscimento cause di servizio, spese di giudizio per invalidità civile e di patrocinio legale	19.054	15.452	-517	14.935	6.673	2.700	9.373	62,8	49,2
Sostegno in favore di pensionati di guerra ed assimilati, perseguitati politici e razziali (24.11)	656.539	653.450	-	653.450	408.167	3	408.190	62,5	62,2
Sostegno ai pensionati di guerra ed assimilati	602.477	599.389	-	599.389	366.376	3	366.379	61,1	60,8
Trattamenti economici a perseguitati politici, razziali e deportati	54.062	54.062	-	54.062	41.812	-	41.812	77,3	77,3
Trasferimenti assistenziali a enti previdenziali, finanziamento nazionale spesa sociale, programmazione, monitoraggio e valutazione politiche sociali e di inclusione attiva (24.12)	42.074.489	40.069.496	-1.129.645	38.939.851	33.754.845	1.081.085	34.835.930	89,5	82,8
Spese di personale per il programma	5.258	4.802	456	5.258	4.622	13	4.635	88,2	88,2
Concorso dello Stato alle politiche sociali erogate a livello territoriale	733.076	413.197	263.146	676.343	499	271.917	272.416	40,3	37,2
Invalidi civili, non autosufficienti, persone con disabilità	21.393.536	20.834.178	-774.108	20.060.070	18.143.912	637.114	18.781.026	93,6	87,8
Politiche per l'infanzia e la famiglia	6.740.390	5.222.201	714.414	5.936.615	5.874.876	34.943	5.909.819	99,5	87,7

RISULTATI DI SPESA DELLA GESTIONE DI CASSA PER MISSIONE/PROGRAMMA/AZIONE

TABELLA N. 6

(MIGLIAIA DI EURO)

MISSIONE/PROGRAMMA/AZIONE	MASSA SPENDIBILE (A)	PREVISIONI INIZIALI DI CASSA (B)	VARIAZIONI (C)	PREVISIONI DEFINITIVE DI CASSA (D)	PAGAMENTI		RAPPORTI		
					COMPETENZA (E)	RESIDUI (F)	TOTALI (G)	(G/D)	(G/A)
Assegni e pensioni sociali	6.395.388	5.961.893	25	5.961.918	5.631.722	109.988	5.741.710	96,3	89,8
Benefici connessi al permesso di soggiorno e qualifica di rifugiato	180.872	180.872	-	180.872	180.872	-	180.872	100,0	100,0
Lotta contro la povertà	892.009	347.000	37.822	384.822	34.275	27.110	61.385	16,0	6,9
Contributo dello Stato al funzionamento della GRAS per le politiche assistenziali	5.361	5.354	-	5.354	5.354	-	5.354	100,0	99,9
Reddito di cittadinanza	5.728.600	7.100.000	-1.371.400	5.728.600	3.878.713	-	3.878.713	67,7	67,7
Sostegno al reddito tramite la carta acquisti (24.13)	174.482	168.124	-	168.124	150.000	-	150.000	89,2	86,0
Sostegno al reddito tramite carta acquisti	174.482	168.124	-	168.124	150.000	-	150.000	89,2	86,0
Tutela della privacy (24.14)	29.401	30.127	-726	29.401	29.401	-	29.401	100,0	100,0
Tutela della privacy	29.401	30.127	-726	29.401	29.401	-	29.401	100,0	100,0
Politiche previdenziali (25)	118.031.419	96.645.496	-114.682	96.530.814	84.562.399	5.023.973	89.586.372	92,8	75,9
Previdenza obbligatoria e complementare, sicurezza sociale - trasferimenti agli enti ed organismi interessati (25.2)	11.539.741	11.524.603	15.138	11.539.741	11.441.866	-	11.441.866	99,2	99,2
Trattamenti previdenziali per particolari categorie di lavoratori	604.879	604.879	-	604.879	566.693	-	566.693	93,7	93,7
Contribuzione aggiuntiva a carico del datore di lavoro per i dipendenti delle amministrazioni statali	10.800.000	10.800.000	-	10.800.000	10.800.000	-	10.800.000	100,0	100,0
Previdenza complementare dei pubblici dipendenti	59.862	119.724	-59.862	59.862	173	-	173	0,3	0,3
Anticipazione del trattamento di fine servizio per dipendenti pubblici e personale enti di ricerca	75.000	-	75.000	75.000	75.000	-	75.000	100,0	100,0
Previdenza obbligatoria e complementare, assicurazioni sociali (25.3)	106.491.677	85.120.893	-129.821	84.991.072	73.120.533	5.023.973	78.144.506	91,9	73,4
Spese di personale per il programma	4.775	4.239	527	4.766	4.277	27	4.304	90,3	90,1
Prepensionamenti	12.290.992	4.080.822	4.455.000	8.535.822	5.172.970	1.088.792	6.261.762	73,4	50,9
Pensioni d'annata (Sostegno ai trattamenti pensionistici anteriori al 1988)	2.105.947	1.277.974	-	1.277.974	528.064	117.066	645.130	50,5	30,6

RISULTATI DI SPESA DELLA GESTIONE DI CASSA PER MISSIONE/PROGRAMMA/AZIONE

TABELLA N. 6

(MIGLIAIA DI EURO)

MISSIONE/PROGRAMMA/AZIONE	MASSA SPENDIBILE (A)	PREVISIONI INIZIALI DI CASSA (B)	VARIAZIONI (C)	PREVISIONI DEFINITIVE DI CASSA (D)	PAGAMENTI		RAPPORTI		
					COMPETENZA (E)	RESIDUI (F)	TOTALI (G)	(G/D)	(G/A)
Potenziamento e promozione del ruolo sistemico della previdenza complementare	1.768.278	1.199.500	-	1.199.500	902.114	274.516	1.176.630	98,1	66,5
Agevolazioni contributive, sottocontribuzioni ed esoneri per incentivare l'occupazione	21.295.260	13.499.800	-12.540	13.487.260	11.928.781	556.228	12.485.009	92,6	58,6
Agevolazioni contributive, sottocontribuzioni ed esoneri per sostegno allo sviluppo di particolari settori o territori svantaggiati	4.365.102	3.482.552	-	3.482.552	2.816.302	616.450	3.432.752	98,6	78,6
Tutela previdenziale obbligatoria della maternità e della famiglia	899.891	625.329	-	625.329	600.329	25.000	625.329	100,0	69,5
Finanziamento e vigilanza degli istituti di patronato	467.488	351.395	105.004	456.399	380.691	2.804	383.495	84,0	82,0
Indennizzi e incentivi in materia di infortuni e malattie professionali	1.425.769	678.959	23.728	702.687	128.764	459.111	587.875	83,7	41,2
Contributo dello Stato al funzionamento della GRAS per le politiche previdenziali	595.056	389.105	41.440	430.545	348.578	63.272	411.850	95,7	69,2
Attività di gestione dei trasferimenti dello Stato per le politiche previdenziali	1.722	672	223	895	220	49	269	30,1	15,6
Sostegno alle gestioni previdenziali	61.271.398	59.530.546	-4.743.203	54.787.343	50.309.442	1.820.658	52.130.100	95,1	85,1
Politiche per il lavoro (26)	20.339.545	14.711.059	949.681	15.660.739	6.967.104	1.094.779	8.061.883	51,5	39,6
Politiche passive del lavoro e incentivi all'occupazione (26.6)	18.700.026	13.918.044	154.267	14.072.312	5.771.514	1.031.948	6.803.461	48,3	36,4
Spese di personale per il programma	4.378	3.986	392	4.377	4.037	3	4.040	92,3	92,3
Trattamenti di integrazione salariale in costanza di rapporto di lavoro e indennità collegate alla cessazione del rapporto di lavoro	13.500.833	11.534.155	-97.260	11.436.895	5.670.308	438.159	6.108.468	53,4	45,2
Sostegno e promozione dell'occupazione e del reddito	5.194.815	2.379.904	251.135	2.631.039	97.168	593.785	690.953	26,3	13,3
Coordinamento e integrazione delle politiche del lavoro e delle politiche sociali, innovazione e coordinamento amministrativo (26.7)	32.225	31.616	573	32.190	27.397	50	27.447	85,3	85,2
Spese di personale per il programma	4.508	4.051	444	4.495	3.883	14	3.897	86,7	86,4

RISULTATI DI SPESA DELLA GESTIONE DI CASSA PER MISSIONE/PROGRAMMA/AZIONE

TABELLA N. 6

(MIGLIAIA DI EURO)

MISSIONE/PROGRAMMA/AZIONE	MASSA SPENDIBILE (A)	PREVISIONI INIZIALI DI CASSA (B)	VARIAZIONI (C)	PREVISIONI DEFINITIVE DI CASSA (D)	PAGAMENTI		RAPPORTI		
					COMPETENZA (E)	RESIDUI (F)	TOTALI (G)	(G/D) (G/A)	
Integrazione e monitoraggio delle politiche del lavoro e delle politiche sociali e coordinamento amministrativo	4.366	4.214	129	4.343	163	36	199	4,6	4,6
Supporto tecnico per la formazione, il lavoro e le politiche sociali	23.351	23.351	-	23.351	23.351	-	23.351	100,0	100,0
Politiche di regolamentazione in materia di rapporti di lavoro (26.8)	115.087	63.913	1.140	65.053	13.496	44.017	57.512	88,4	50,0
Spese di personale per il programma	5.358	4.987	371	5.358	4.783	19	4.801	89,6	89,6
Disciplina dei rapporti di lavoro, rappresentatività sindacale e scioperi	4.567	4.362	179	4.542	4.210	110	4.319	95,1	94,6
Previdenza in materia di salute e sicurezza sui luoghi di lavoro e sostegno alle famiglie delle vittime di infortuni sul lavoro	5.161	4.564	590	5.154	4.503	584	5.087	98,7	98,6
Accertamenti medico-legali sulle assenze dei dipendenti pubblici	100.000	50.000	-	50.000	-	43.304	43.304	86,6	43,3
Contrasto al lavoro nero e irregolare, prevenzione e osservanza delle norme di legislazione sociale e del lavoro (26.9)	344.463	325.644	18.820	344.463	335.052	2.312	337.364	97,9	97,9
Contrasto all'illegalità del lavoro, prevenzione e sicurezza sui luoghi di lavoro mediante l'attività ispettiva svolta dall'ispettorato nazionale del lavoro	344.463	325.644	18.820	344.463	335.052	2.312	337.364	97,9	97,9
Politiche attive del lavoro, rete dei servizi per il lavoro e la formazione (26.10)	1.099.995	347.419	752.575	1.099.995	800.432	4.921	805.354	73,2	73,2
Promozione e realizzazione di interventi a favore dell'inserimento lavorativo e della formazione professionale dei lavoratori svolta dall'Agenzia nazionale per le politiche attive del lavoro	1.099.995	347.419	752.575	1.099.995	800.432	4.921	805.354	73,2	73,2
Sistemi informativi per il monitoraggio e lo sviluppo delle politiche sociali e del lavoro e servizi di comunicazione istituzionale (26.12)	47.750	24.422	22.305	46.727	19.214	11.532	30.746	65,8	64,4
Spese di personale per il programma	2.095	1.883	211	2.095	1.925	27	1.952	93,2	93,2
Promozione e realizzazione del sistema informativo del lavoro, compreso quello dell'attività di vigilanza sul lavoro	45.655	22.539	22.093	44.632	17.289	11.505	28.794	64,5	63,1
Immigrazione, accoglienza e garanzia dei diritti (27)	4.444.911	3.584.187	816.625	4.400.813	2.520.195	630.711	3.150.906	71,6	70,9

RISULTATI DI SPESA DELLA GESTIONE DI CASSA PER MISSIONE/PROGRAMMA/AZIONE

TABELLA N. 6

(MIGLIAIA DI EURO)

MISSIONE/PROGRAMMA/AZIONE	MASSA SPENDIBILE (A)	PREVISIONI INIZIALI DI CASSA (B)	VARIAZIONI (C)	PREVISIONI DEFINITIVE DI CASSA (D)	PAGAMENTI		RAPPORTI		
					COMPETENZA (E)	RESIDUI (F)	TOTALI (G)	(G/D) (G/A)	
Flussi migratori, interventi per lo sviluppo della coesione sociale, garanzia dei diritti, rapporti con le confessioni religiose (27.2)	3.214.430	2.488.438	693.966	3.182.404	1.312.423	626.716	1.939.139	60,9	60,3
Spese di personale per il programma	24.791	22.934	1.850	24.784	23.839	58	23.897	96,4	96,4
Interventi a favore degli stranieri anche richiedenti asilo e profughi	2.949.937	2.354.359	570.267	2.924.626	1.137.150	608.069	1.745.219	59,7	59,2
Interventi di protezione sociale	21.874	7.003	9.469	16.472	10.047	2.408	12.456	75,6	56,9
Rapporti con le confessioni religiose ed amministrazione del patrimonio del FEC	1.774	1.747	10	1.756	1.704	15	1.719	97,9	96,9
Interventi per il Fondo delle vittime dell'usura e della mafia	144.017	32.836	111.166	144.002	82.846	16.121	98.967	68,7	68,7
Speciali elargizioni in favore delle vittime del terrorismo e della criminalità organizzata e delle loro famiglie	72.038	69.560	1.204	70.764	56.837	45	56.882	80,4	79,0
AZIONE MECCANOGRAFICA	-	-	-	-	-	-	-	-	-
Flussi migratori per motivi di lavoro e politiche di integrazione sociale delle persone immigrate (27.6)	26.947	7.349	7.526	14.875	4.239	3.995	8.233	55,3	30,6
Spese di personale per il programma	2.236	2.018	210	2.228	2.041	5	2.045	91,8	91,5
Politiche sui flussi migratori e di integrazione sociale	24.711	5.331	7.316	12.647	2.198	3.990	6.188	48,9	25,0
Rapporti con le confessioni religiose (27.7)	1.203.533	1.088.400	115.133	1.203.533	1.203.533	-	1.203.533	100,0	100,0
Accordi tra Stato e confessioni religiose	1.203.533	1.088.400	115.133	1.203.533	1.203.533	-	1.203.533	100,0	100,0
Sviluppo e riequilibrio territoriale (28)	27.437.422	1.329.982	835.355	2.165.337	357.268	1.808.000	2.165.268	100,0	7,9
Sostegno alle politiche nazionali e comunitarie rivolte a promuovere la crescita ed il superamento degli squilibri socio-economici territoriali (28.4)	27.437.422	1.329.982	835.355	2.165.337	357.268	1.808.000	2.165.268	100,0	7,9
Politiche di coesione	27.437.422	1.329.982	835.355	2.165.337	357.268	1.808.000	2.165.268	100,0	7,9
Politiche economico-finanziarie e di bilancio e tutela della finanza pubblica (29)	104.677.142	94.080.762	85.442	94.166.204	85.593.689	3.489.980	89.083.669	94,6	85,1
Regolazione e coordinamento del sistema della fiscalità' (29.1)	1.115.016	902.517	207.164	1.109.681	815.107	106.638	921.744	83,1	82,7

RISULTATI DI SPESA DELLA GESTIONE DI CASSA PER MISSIONE/PROGRAMMA/AZIONE

TABELLA N. 6

(MIGLIAIA DI EURO)

MISSIONE/PROGRAMMA/AZIONE	MASSA SPENDIBILE (A)	PREVISIONI INIZIALI DI CASSA (B)	VARIAZIONI (C)	PREVISIONI DEFINITIVE DI CASSA (D)	PAGAMENTI		RAPPORTI		
					COMPETENZA (E)	RESIDUI (F)	TOTALI (G)	(G/D)	(G/A)
Spese di personale per il programma	33.324	27.396	6.431	33.828	31.454	72	31.526	93,2	92,9
Indirizzo, regolamentazione e coordinamento del sistema della fiscalità	183.288	26.649	154.411	181.060	19.377	76.643	96.020	53,0	52,4
Gestione di tributi speciali	152.464	129.362	20.902	150.264	145.864	2.200	148.064	98,5	97,1
Realizzazione del sistema integrato delle banche dati in materia tributaria e fiscale	54.087	11.732	42.311	54.042	1.032	27.616	28.648	53,0	53,0
Oneri finanziari connessi al sistema dei rimborsi di imposte	459.421	483.245	-23.941	459.304	425.170	107	425.277	92,6	92,6
Agevolazioni fiscali connesse ad erogazioni liberali	193.233	184.033	9.200	193.233	155.733	-	155.733	80,6	80,6
Agevolazioni fiscali connesse a procedimenti di negoziazione assistita e gratuito patrocinio	12.000	15.000	-3.000	12.000	12.000	-	12.000	100,0	100,0
Contributi ai partiti politici	26.599	25.100	850	25.950	24.477	-	24.477	94,3	92,0
Prevenzione e repressione delle frodi e delle violazioni agli obblighi fiscali (29.3)	3.307.748	2.842.222	308.757	3.150.980	2.784.119	97.182	2.881.301	91,4	87,1
Spese di personale per il programma	2.524.813	2.326.725	197.708	2.524.433	2.400.174	4.238	2.404.412	95,2	95,2
Gestione e assistenza del personale del Corpo della Guardia di Finanza	38.317	19.839	18.478	38.317	37.682	-	37.682	98,3	98,3
Contrasto all'evasione e all'elusione fiscale, tutela della spesa pubblica e salvaguardia del mercato dei capitali e dei beni e servizi in ambito nazionale e dell'U.E.	307.656	272.782	32.223	305.006	244.725	19.618	264.343	86,7	85,9
Reclutamento e didattica a supporto del contrasto e della repressione degli illeciti a danno degli interessi economico - finanziari nazionali e in ambito U.E.	7.905	5.677	1.962	7.639	7.118	14	7.132	93,4	90,2
Trattamenti pensionistici	35.554	35.554	-	35.554	23.777	-	23.777	66,9	66,9
Investimenti finalizzati al miglioramento ed ammodernamento delle strutture, dei mezzi e delle dotazioni	393.504	181.645	58.387	240.032	70.643	73.312	143.955	60,0	36,6
Regolamentazione e vigilanza sul settore finanziario (29.4)	8.694.449	2.656.998	419.521	3.076.519	1.857.704	339.817	2.197.520	71,4	25,3

RISULTATI DI SPESA DELLA GESTIONE DI CASSA PER MISSIONE/PROGRAMMA/AZIONE

TABELLA N. 6

(MIGLIAIA DI EURO)

MISSIONE/PROGRAMMA/AZIONE	MASSA SPENDIBILE (A)	PREVISIONI INIZIALI DI CASSA (B)	VARIAZIONI (C)	PREVISIONI DEFINITIVE DI CASSA (D)	PAGAMENTI		RAPPORTI		
					COMPETENZA (E)	RESIDUI (F)	TOTALI (G)	(G/D)	(G/A)
Spese di personale per il programma	12.835	10.618	2.186	12.804	12.118	22	12.140	94,8	94,6
Prevenzione dei reati finanziari, antifrode, antifalsificazione, anticicliaggio e lotta all'usura	298.870	7.395	288.162	295.517	266.052	18.547	284.599	96,3	95,2
Regolamentazione e vigilanza sui mercati finanziari, settore creditizio e sistema dei pagamenti (Comprese Fondazioni e settore della previdenza complementare)	1.534.786	537.025	995.648	1.532.673	1.004.092	1.136	1.005.228	65,6	65,5
Sostegno sistema creditizio	6.562.568	2.000.000	-922.415	1.077.585	575.113	162.501	737.614	68,5	11,2
Restituzione alla Grecia dei profitti sui titoli di Stato	285.390	102.000	55.940	157.940	330	157.610	157.940	100,0	55,3
Regolazioni contabili, restituzioni e rimborsi d'imposte (29.5)	78.575.542	73.257.411	1.520.119	74.777.530	69.639.125	2.374.178	72.013.303	96,3	91,6
Rimborsi di imposte dirette	19.285.200	17.738.000	1.547.200	19.285.200	19.236.897	-	19.236.897	99,7	99,7
Rimborsi di imposte indirette	31.561.152	31.975.700	-415.000	31.560.700	31.541.301	294	31.541.595	99,9	99,9
Restituzione di imposte e rimborsi	739.068	652.656	43.592	696.249	165.955	54.870	220.826	31,7	29,9
Vincite sui giochi e lotterie	17.089.131	13.969.050	186.400	14.155.450	11.428.754	1.619.160	13.047.913	92,2	76,4
Agevolazioni fiscali a favore delle famiglie per fornitura energia elettrica e gas	57.300	57.300	-	57.300	57.300	-	57.300	100,0	100,0
Ammortamento di beni immobili patrimoniali	468.826	381.000	87.826	468.826	468.826	-	468.826	100,0	100,0
Ammortamento beni mobili	724.005	724.005	-	724.005	-	-	-	-	-
Aggi su giochi e lotterie	3.419.081	2.786.046	70.100	2.856.146	2.225.452	403.768	2.629.230	92,1	76,9
Contenzioso in materia di giochi e lotterie e restituzione delle cauzioni	388.453	287.000	-	287.000	3.174	213.873	217.048	75,6	55,9
Recuperi tributari effettuati nei confronti delle Regioni a statuto speciale e delle Province autonome	4.156.653	4.156.653	-	4.156.653	4.156.653	-	4.156.653	100,0	100,0
Vincite su scommesse ippiche	589.264	458.000	-	458.000	312.546	72.511	385.058	84,1	65,3
Aggi su scommesse ippiche	97.408	72.000	-	72.000	42.255	9.701	51.956	72,2	53,3
Analisi e programmazione economico-finanziaria e gestione del debito e degli interventi finanziari (29.6)	306.237	147.737	58.443	206.181	80.475	28.178	108.653	52,7	35,5

RISULTATI DI SPESA DELLA GESTIONE DI CASSA PER MISSIONE/PROGRAMMA/AZIONE

TABELLA N. 6

(MIGLIAIA DI EURO)

MISSIONE/PROGRAMMA/AZIONE	MASSA SPENDIBILE (A)	PREVISIONI INIZIALI DI CASSA (B)	VARIAZIONI (C)	PREVISIONI DEFINITIVE DI CASSA (D)	PAGAMENTI		RAPPORTI		
					COMPETENZA (E)	RESIDUI (F)	TOTALI (G)	(G/D) (G/A)	
Spese di personale per il programma	40.347	32.143	8.122	40.265	37.762	62	37.825	93,9	93,7
Partecipazioni azionarie e valorizzazione dell'attivo e del patrimonio pubblico	67.627	43.472	14.253	57.725	31.705	2.576	34.281	59,4	50,7
Gestione degli interventi finanziari dello Stato	153.672	50.793	26.311	77.104	3.974	7.664	11.637	15,1	7,6
Analisi, ricerche, programmazione economico-finanziaria e gestione del debito pubblico	37.501	21.329	2.668	23.997	7.034	10.786	17.821	74,3	47,5
Fondazioni lirico sinfoniche	7.090	-	7.090	7.090	-	7.090	7.090	100,0	100,0
Analisi, monitoraggio e controllo della finanza pubblica e politiche di bilancio (29.7)	605.128	567.759	58.637	626.296	203.153	83.675	286.827	45,8	47,4
Spese di personale per il programma	155.568	123.265	31.979	155.244	146.814	251	147.065	94,7	94,5
Analisi, monitoraggio e gestione della finanza pubblica, del pubblico impiego e dei flussi finanziari tra Italia e U.F.	6.660	208.074	-67.126	140.948	4.424	710	5.134	3,6	77,1
Controllo, vigilanza e liquidazione delle amministrazioni pubbliche e registro dei revisori legali	48.389	65.857	-21.269	44.587	3.542	3.354	6.896	15,5	14,3
Predisposizione del Bilancio di previsione e del Rendiconto dello Stato	9.531	6.775	1.654	8.428	3.061	2.657	5.717	67,8	60,0
Realizzazione tessera sanitaria per il potenziamento del monitoraggio della spesa sanitaria e previdenziale	198.651	49.100	68.000	117.100	98	30.465	30.563	26,1	15,4
Sviluppo e funzionamento dei sistemi informativi di contabilità e finanza pubblica	163.329	91.689	45.299	136.988	23.643	46.238	69.880	51,0	42,8
Trattato del Nord Atlantico	23.000	23.000	-	23.000	21.572	-	21.572	93,8	93,8
Supporto all'azione di controllo, vigilanza e amministrazione generale della Regione e generale dello Stato sul territorio (29.8)	241.029	191.801	40.669	232.469	210.793	4.326	215.119	92,5	89,3
Spese di personale per il programma	199.603	159.539	39.473	199.012	186.479	457	186.936	93,9	93,7
Controllo e vigilanza amministrativo-contabile sul territorio	30.474	24.107	104	24.211	18.202	2.917	21.119	87,2	69,3

RISULTATI DI SPESA DELLA GESTIONE DI CASSA PER MISSIONE/PROGRAMMA/AZIONE

TABELLA N. 6

(MIGLIAIA DI EURO)

MISSIONE/PROGRAMMA/AZIONE	MASSA SPENDIBILE (A)	PREVISIONI INIZIALI DI CASSA (B)	VARIAZIONI (C)	PREVISIONI DEFINITIVE DI CASSA (D)	PAGAMENTI		RAPPORTI		
					COMPETENZA (E)	RESIDUI (F)	TOTALI (G)	(G/D) (G/A)	
Gestione delle attività di erogazione servizi sul territorio, antiriciclaggio e commissioni mediche di verifica	10.952	8.154	1.092	9.246	6.112	952	7.064	76,4	64,5
Servizi finanziari e monetazione (29.9)	177.752	129.562	33.350	162.912	78.579	45.372	123.950	76,1	69,7
Servizi finanziari	41.748	40.876	-	40.876	36.161	332	36.493	89,3	87,4
Monetazione metallica, trasporto e distribuzione monete	50.925	31.957	5.000	36.957	14.038	16.689	30.728	83,1	60,3
Servizi di tesoreria	85.079	56.729	28.350	85.079	28.379	28.350	56.729	66,7	66,7
Accertamento e riscossione delle entrate e gestione dei beni immobiliari dello Stato (29.10)	8.000.054	6.675.168	494.281	7.169.449	6.273.350	410.615	6.683.965	93,2	83,5
Assistenza fiscale tramite Centri Autorizzati di Assistenza Fiscale e altri intermediari	247.943	32.402	215.467	247.869	184	246.485	246.669	99,5	99,5
Servizio radiotelevisivo pubblico	1.811.795	1.831.758	-35.564	1.796.194	1.756.057	11.611	1.767.669	98,4	97,6
Accertamento e relativo contenzioso in materia di entrate tributarie, catasto e mercato immobiliare, svolte dall'Agenzia delle Entrate	3.219.512	3.078.139	141.373	3.219.512	3.211.254	-	3.211.254	99,7	99,7
Gestione, razionalizzazione e valorizzazione del patrimonio immobiliare dello Stato svolte dall'Agenzia del Demanio	156.940	194.584	-50.194	144.390	81.835	12.550	94.386	65,4	60,1
Interventi per la razionalizzazione dei fabbisogni allocativi e manutentivi delle pubbliche amministrazioni svolti dall'Agenzia del Demanio	1.162.230	275.309	180.074	455.382	89.795	81.780	171.575	37,7	14,8
Controllo, accertamento e riscossione delle imposte sulla circolazione delle merci, garanzia della sicurezza sui giochi e controllo sulla produzione e vendita dei tabacchi, svolte dall'Agenzia delle Dogane e dei Monopoli	944.928	912.720	32.207	944.928	942.763	-	942.763	99,8	99,8
Servizio di riscossione tributi	456.706	350.255	10.918	361.173	191.462	58.189	249.650	69,1	54,7
Giurisdizione e controllo dei conti pubblici (29.11)	314.187	309.588	4.600	314.187	314.169	-	314.169	100,0	100,0
Giurisdizione e controllo nella materia di contabilità pubblica	314.187	309.588	4.600	314.187	314.169	-	314.169	100,0	100,0
Oneri finanziari relativi alla gestione della tesoreria (29.12)	3.340.000	6.400.000	-3.060.000	3.340.000	3.337.116	-	3.337.116	99,9	99,9

RISULTATI DI SPESA DELLA GESTIONE DI CASSA PER MISSIONE/PROGRAMMA/AZIONE

TABELLA N. 6

(MIGLIAIA DI EURO)

MISSIONE/PROGRAMMA/AZIONE	MASSA SPENDIBILE (A)	PREVISIONI INIZIALI DI CASSA (B)	VARIAZIONI (C)	PREVISIONI DEFINITIVE DI CASSA (D)	PAGAMENTI		RAPPORTI		
					COMPETENZA (E)	RESIDUI (F)	TOTALI (G)	(G/D)	(G/A)
Interessi sui conti di tesoreria	3.340.000	6.400.000	-3.060.000	3.340.000	3.337.116	-	3.337.116	99,9	99,9
Giovani e sport (30)	1.062.622	798.583	228.500	1.027.083	875.012	122.562	997.574	97,1	93,9
Attività ricreative e sport (30.1)	835.568	561.189	238.840	800.029	647.958	122.562	770.520	96,3	92,2
Investimenti e promozione per la pratica dello sport	329.335	129.949	163.846	293.795	150.141	114.615	264.756	90,1	80,4
Organizzazione e gestione del sistema sportivo italiano	506.234	431.240	74.994	506.234	497.817	7.947	505.764	99,9	99,9
Incentivazione e sostegno alla gioventù' (30.2)	227.054	237.394	-10.340	227.054	227.054	-	227.054	100,0	100,0
Interventi a favore dei giovani	39.249	39.249	-	39.249	39.249	-	39.249	100,0	100,0
Servizio Civile Nazionale	187.805	198.145	-10.340	187.805	187.805	-	187.805	100,0	100,0
Turismo (31)	62.407	51.427	6.431	57.857	37.032	83	37.115	64,1	59,5
Sviluppo e competitività' del turismo (31.1)	62.407	51.427	6.431	57.857	37.032	83	37.115	64,1	59,5
Spese di personale per il programma	2.272	2.529	-268	2.262	859	-	859	38,0	37,8
Promozione, programmazione e coordinamento delle politiche turistiche nazionali	13.583	5.940	6.140	12.080	3	83	86	0,7	0,6
Sviluppo e incentivazione del turismo	15.195	11.572	587	12.159	5.443	-	5.443	44,8	35,8
Promozione dell'offerta turistica italiana	31.357	31.386	-29	31.357	30.726	-	30.726	98,0	98,0
Servizi istituzionali e generali delle amministrazioni pubbliche (32)	4.276.169	3.307.877	613.808	3.921.685	2.563.715	620.881	3.184.596	81,2	74,5
Indirizzo politico (32.2)	287.380	401.579	-131.225	270.354	181.631	5.278	186.910	69,1	65,0
Ministro e Sottosegretari di Stato	5.606	5.430	176	5.606	2.504	-	2.504	44,7	44,7
Indirizzo politico-amministrativo	216.495	189.951	22.097	212.048	172.019	4.712	176.731	83,3	81,6
Valutazione e controllo strategico (OIV)	13.126	11.743	1.235	12.978	7.109	566	7.675	59,1	58,5
Fondi da ripartire alimentati dal riaccertamento dei residui passivi perenti	52.152	194.455	-154.733	39.722	-	-	-	-	-
AZIONE MECCANOGRAFICA	-	-	-	-	-	-	-	-	-
Servizi e affari generali per le amministrazioni di competenza (32.3)	2.219.328	1.744.149	234.253	1.978.402	1.185.697	322.084	1.507.780	76,2	67,9

RISULTATI DI SPESA DELLA GESTIONE DI CASSA PER MISSIONE/PROGRAMMA/AZIONE

TABELLA N. 6

(MIGLIAIA DI EURO)

MISSIONE/PROGRAMMA/AZIONE	MASSA SPENDIBILE (A)	PREVISIONI INIZIALI DI CASSA (B)	VARIAZIONI (C)	PREVISIONI DEFINITIVE DI CASSA (D)	PAGAMENTI			RAPPORTI	
					COMPETENZA (E)	RESIDUI (F)	TOTALI (G)	(G/D)	(G/A)
Spese di personale per il programma	437.181	413.143	22.346	435.489	358.194	1.125	359.319	82,5	82,2
Gestione del personale	557.432	475.475	-32.747	442.728	255.336	133.034	388.369	87,7	69,7
Gestione comune dei beni e servizi	740.936	522.464	128.460	650.923	216.226	120.473	336.698	51,7	45,4
Cooperazione Internazionale	369.953	294.026	41.712	335.738	260.992	51.001	311.994	92,9	84,3
Attività di supporto istituzionale	113.826	39.041	74.482	113.523	94.949	16.451	111.400	98,1	97,9
AZIONE MECCANOGRAFICA	-	-	-	-	-	-	-	-	-
Servizi generali delle strutture pubbliche preposte ad attività formative e ad altre attività trasversali per le pubbliche amministrazioni (32.4)	886.939	430.079	453.036	883.115	610.655	214.316	824.971	93,4	93,0
Spese di personale per il programma	2.661	2.064	588	2.652	2.042	6	2.048	77,2	76,9
Approvvigionamento di carte valori, pubblicazioni ufficiali, Gazzetta ufficiale e altri prodotti carto-tecnici forniti dall'Istituto Poligrafico e Zecca dello Stato e relative attività di vigilanza e controllo	397.019	110.216	283.194	393.410	287.368	53.035	340.403	86,5	85,7
Contributo alla ristrutturazione industriale dell'Istituto Poligrafico e Zecca dello Stato S.p.A.	32.817	32.817	-	32.817	32.817	-	32.817	100,0	100,0
Sistema statistico nazionale (SISTAN)	392.122	231.882	160.241	392.122	230.882	161.241	392.122	100,0	100,0
Rappresentanza negoziata delle pubbliche amministrazioni	3.576	3.576	-	3.576	3.576	-	3.576	100,0	100,0
Formazione, ricerca e studi per le pubbliche amministrazioni	35.055	35.055	-	35.055	35.055	-	35.055	100,0	100,0
Commissione per la valutazione, la trasparenza e l'integrità delle amministrazioni pubbliche	4.269	4.269	-	4.269	4.269	-	4.269	100,0	100,0
Supporto alla gestione amministrativa dei servizi generali per le amministrazioni pubbliche	789	569	13	582	16	34	50	8,6	6,4
Agenzia per l'Italia Digitale	18.631	9.631	9.000	18.631	14.631	-	14.631	78,5	78,5
Rappresentanza, difesa in giudizio e consulenza legale in favore delle Amministrazioni dello Stato e degli enti autorizzati (32.5)	204.232	142.940	40.685	183.624	122.987	16.329	139.316	75,9	68,2

RISULTATI DI SPESA DELLA GESTIONE DI CASSA PER MISSIONE/PROGRAMMA/AZIONE

TABELLA N. 6

(MIGLIAIA DI EURO)

MISSIONE/PROGRAMMA/AZIONE	MASSA SPENDIBILE (A)	PREVISIONI INIZIALI DI CASSA (B)	VARIAZIONI (C)	PREVISIONI DEFINITIVE DI CASSA (D)	PAGAMENTI			RAPPORTI	
					COMPETENZA (E)	RESIDUI (F)	TOTALI (G)	(G/D)	(G/A)
Spese di personale per il programma	118.343	116.479	1.719	118.199	105.180	136	105.316	89,1	89,0
Rappresentanza e difesa in giudizio e consulenza legale e pareri	85.889	26.460	38.966	65.426	17.808	16.193	34.001	52,0	39,6
Interventi non direttamente connessi con l'operativita' dello Strumento Militare (32.6)	470.195	458.559	-9.002	449.557	420.022	8.791	428.813	95,4	91,2
Interventi per contributi esterni e indennizzi per servizi militari	68.405	58.532	4.055	62.587	44.038	8.791	52.829	84,4	77,2
Speciali elargizioni, assegni, indennità	71.855	62.092	9.763	71.855	87.851	-	87.851	122,3	122,3
Trattamenti provvisori di pensione	329.935	337.935	-22.820	315.115	288.132	-	288.132	91,4	87,3
Servizi per le pubbliche amministrazioni nell'area degli acquisti e del trattamento economico del personale (32.7)	208.094	130.572	26.061	156.633	42.722	54.083	96.806	61,8	46,5
Spese di personale per il programma	10.796	8.498	2.274	10.771	8.935	17	8.952	83,1	82,9
Razionalizzazione degli acquisti della Pubblica amministrazione (e-procurement)	115.332	80.468	-2.341	78.127	15.870	38.977	54.847	70,2	47,6
Gestione centralizzata delle retribuzioni delle amministrazioni pubbliche (NoiPA)	27.624	13.039	5.282	18.321	1.915	14.032	15.947	87,0	57,7
Approvvigionamento di stampati comuni, pubblicazioni ufficiali, Gazzetta ufficiale e altri prodotti carto-tecnici e relative attività di vigilanza e controllo	34.502	13.528	20.847	34.374	5.188	-	5.188	15,1	15,0
Restituzione di somme indebitamente versate e pagamento interessi su depositi definitivi	19.841	15.039	-	15.039	10.815	1.057	11.872	78,9	59,8
Fondi da ripartire (33)	3.007.922	18.498.122	-14.533.063	3.965.059	-	203.361	203.361	5,1	6,8
Fondi da assegnare (33.1)	2.231.300	6.631.313	-4.927.913	1.703.400	-	203.361	203.361	11,9	9,1
Interventi strutturali di politica economica e per la riduzione della pressione fiscale	19.849	397.188	-377.339	19.849	-	-	-	-	-
Fondi da assegnare per esigenze di gestione	98.320	238.355	-147.036	91.320	-	-	-	-	-
Fondi da assegnare per il personale delle Amministrazioni pubbliche	447.932	388.613	-163.161	225.452	-	-	-	-	-

RISULTATI DI SPESA DELLA GESTIONE DI CASSA PER MISSIONE/PROGRAMMA/AZIONE

TABELLA N. 6

(MIGLIAIA DI EURO)

MISSIONE/PROGRAMMA/AZIONE	MASSA SPENDIBILE (A)	PREVISIONI INIZIALI DI CASSA (B)	VARIAZIONI (C)	PREVISIONI DEFINITIVE DI CASSA (D)	PAGAMENTI		RAPPORTI	
					COMPETENZA (E)	RESIDUI (F)	TOTALI (G)	(G/D) (G/A)
Fondi da assegnare per canoni di locazione di immobili pubblici	1.807	20.544	-20.171	373	-	-	-	-
Fondi da assegnare in esito al riaccertamento straordinario dei residui passivi	3.109	68.515	-65.405	3.109	-	-	-	-
Fondi da assegnare per spese derivanti dalle elezioni	17.501	300.000	-282.499	17.501	-	-	-	-
Fondi da assegnare per interventi di settore	158.014	2.268.193	-2.121.368	146.826	-	-	-	-
Fondo da assegnare per l'attuazione dei contratti del personale	1.419.767	1.812.404	-678.435	1.133.970	-	203.361	17,9	14,3
Fondi da assegnare per le esigenze indifferibili in campo sociale e per la sicurezza di particolari territori	65.000	137.500	-72.500	65.000	-	-	-	-
Fondi da assegnare per il finanziamento del terzo settore, dell'impresa sociale e per la disciplina del servizio civile universale	-	-	-	-	-	-	-	-
Fondo da assegnare relativo alla quota parte dell'importo del 5 per mille del gettito IRPEF	-	1.000.000	-1.000.000	-	-	-	-	-
Fondi di riserva e speciali (33.2)	776.623	11.866.809	-9.605.150	2.261.659	-	-	-	-
Fondi di riserva	602.220	11.298.500	-9.211.244	2.087.256	-	-	-	-
Fondi speciali per la copertura di nuove leggi di spesa	174.403	568.309	-393.906	174.403	-	-	-	-
Debito pubblico (34)	301.361.561	303.050.316	-2.075.778	300.974.539	282.213.450	749.251	94,0	93,9
Oneri per il servizio del debito statale (34.1)	74.696.328	74.242.660	279.407	74.522.067	65.530.928	332.528	88,4	88,2
Oneri finanziari su titoli del debito statale	66.534.080	67.022.910	-488.852	66.534.058	58.810.972	134.753	88,6	88,6
Oneri finanziari su buoni postali fruttiferi	6.807.820	6.014.738	793.082	6.807.820	5.916.000	-	86,9	86,9
Oneri finanziari su giacenze conti correnti postali	197.543	120.000	53.304	173.304	46.105	40.902	50,2	44,0
Oneri per la gestione del debito	1.156.885	1.085.012	-78.127	1.006.885	757.851	156.873	90,8	79,1
Rimborsi del debito statale (34.2)	226.665.233	228.807.656	-2.355.184	226.452.472	216.682.522	416.722	95,9	95,8

RISULTATI DI SPESA DELLA GESTIONE DI CASSA PER MISSIONE/PROGRAMMA/AZIONE

TABELLA N. 6

(MIGLIAIA DI EURO)

MISSIONE/PROGRAMMA/AZIONE	MASSA SPENDIBILE (A)	PREVISIONI INIZIALI DI CASSA (B)	VARIAZIONI (C)	PREVISIONI DEFINITIVE DI CASSA (D)	PAGAMENTI			RAPPORTI	
					COMPETENZA (E)	RESIDUI (F)	TOTALI (G)	(G/D)	(G/A)
Rimborso titoli del debito statale	224.911.900	228.304.556	-3.605.184	224.699.372	215.663.515	416.685	216.080.200	96,2	96,1
Rimborso buoni postali	1.250.100	100	1.250.000	1.250.100	1.019.000	-	1.019.000	81,5	81,5
Rimborso alla Banca d'Italia del controvalore delle monete metalliche in lire	3.233	3.000	-	3.000	7	37	45	1,5	1,4
Passività a carico dello Stato	500.000	500.000	-	500.000	-	-	-	-	-
TOTALE COMPLESSIVO	1.011.476.106	904.314.460	283.496	904.597.956	785.553.872	44.723.548	830.277.420	91,8	82,1

TABELLA N. 7 ECONOMIE ED ECCEденZE DI CASSA

(MIGLIAIA DI EURO)

AMMINISTRAZIONE	ECONOMIE (A)	ECCEденZE (B)	DIFFERENZE (C = A-B)
MINISTERO DELL'ECONOMIA E DELLE FINANZE	35.411.703	-	35.411.703
MINISTERO DELLO SVILUPPO ECONOMICO	2.413.115	691	2.412.424
MINISTERO DEL LAVORO E DELLE POLITICHE SOCIALI	19.041.855	-	19.041.855
MINISTERO DELLA GIUSTIZIA	1.160.944	-	1.160.944
MINISTERO DEGLI AFFARI ESTERI E DELLA COOPERAZIONE INTERNAZIONALE	178.893	-	178.893
MINISTERO DELL'ISTRUZIONE, DELL'UNIVERSITA' E DELLA RICERCA	2.768.197	-	2.768.197
MINISTERO DELL'INTERNO	3.795.197	-	3.795.197
MINISTERO DELL'AMBIENTE E DELLA TUTELA DEL TERRITORIO E DEL MARE	731.919	-	731.919
MINISTERO DELLE INFRASTRUTTURE E DEI TRASPORTI	5.882.228	-	5.882.228
MINISTERO DELLA DIFESA	822.755	-	822.755
MINISTERO DELLE POLITICHE AGRICOLE ALIMENTARI E FORESTALI	437.908	-	437.908
MINISTERO PER I BENI E LE ATTIVITA' CULTURALI E PER IL TURISMO	1.078.330	-	1.078.330
MINISTERO DELLA SALUTE	598.182	-	598.182
TOTALE COMPLESSIVO	74.321.227	691	74.320.536

18/06/2020

TABELLA N. 7.1

999/615/1

ECONOMIE ED ECCEDENZE DI CASSA

(MIGLIAIA DI EURO)

AMMINISTRAZIONE/MISSIONE/PROGRAMMA	ECONOMIE (A)	ECCEDENZE (B)	DIFFERENZE (C=A-B)
MINISTERO DELL'ECONOMIA E DELLE FINANZE	35.411.703	-	35.411.703
Organi costituzionali, a rilevanza costituzionale e Presidenza del Consiglio dei ministri (1)	770	-	770
Organi costituzionali (1.1)	70	-	70
Presidenza del Consiglio dei Ministri (1.3)	700	-	700
Relazioni finanziarie con le autonomie territoriali (3)	3.776.108	-	3.776.108
Erogazioni a Enti territoriali per interventi di settore (3.1)	184.227	-	184.227
Compartecipazione e regolazioni contabili ed altri trasferimenti alle autonomie speciali (3.5)	190.984	-	190.984
Concorso dello Stato al finanziamento della spesa sanitaria (3.6)	3.038.893	-	3.038.893
Rapporti finanziari con Enti territoriali (3.7)	362.004	-	362.004
L'Italia in Europa e nel mondo (4)	516.487	-	516.487
Partecipazione italiana alle politiche di bilancio in ambito UE (4.10)	485.137	-	485.137
Politica economica e finanziaria in ambito internazionale (4.11)	31.350	-	31.350
Difesa e sicurezza del territorio (5)	4.424	-	4.424
Missioni internazionali (5.8)	4.424	-	4.424
Giustizia (6)	80.212	-	80.212
Giustizia tributaria (6.5)	51.833	-	51.833
Giustizia amministrativa (6.7)	28.379	-	28.379
Autogoverno della magistratura (6.8)	-	-	-
Ordine pubblico e sicurezza (7)	180.822	-	180.822
Sicurezza democratica (7.4)	15.000	-	15.000
Concorso della Guardia di Finanza alla sicurezza pubblica (7.5)	165.822	-	165.822
Soccorso civile (8)	1.674.651	-	1.674.651
Interventi per pubbliche calamita' (8.4)	1.533.315	-	1.533.315
Protezione civile (8.5)	141.336	-	141.336
Competitivita' e sviluppo delle imprese (11)	488.695	-	488.695
Incentivi alle imprese per interventi di sostegno (11.8)	151.424	-	151.424
Interventi di sostegno tramite il sistema della fiscalita' (11.9)	337.271	-	337.271
Diritto alla mobilita' e sviluppo dei sistemi di trasporto (13)	651.307	-	651.307
Sostegno allo sviluppo del trasporto (13.8)	651.307	-	651.307
Infrastrutture pubbliche e logistica (14)	336.011	-	336.011
Opere pubbliche e infrastrutture (14.8)	336.011	-	336.011
Comunicazioni (15)	65.192	-	65.192
Servizi postali (15.3)	292	-	292
Sostegno al pluralismo dell'informazione (15.4)	64.900	-	64.900
Ricerca e innovazione (17)	112.500	-	112.500

TABELLA N. 7.1 ECONOMIE ED ECCEденZE DI CASSA

(MIGLIAIA DI EURO)

AMMINISTRAZIONE/MISSIONE/PROGRAMMA		ECONOMIE (A)	ECCEденZE (B)	DIFFERENZE (C=A-B)
Ricerca di base e applicata (17.15)		112.500	-	112.500
Sviluppo sostenibile e tutela del territorio e dell'ambiente (18)		6.820	-	6.820
Sostegno allo sviluppo sostenibile (18.14)		6.820	-	6.820
Casa e assetto urbanistico (19)		19.754	-	19.754
Politiche abitative e riqualificazione periferie (19.1)		19.754	-	19.754
Diritti sociali, politiche sociali e famiglia (24)		291.716	-	291.716
Famiglia, pari opportunità e situazioni di disagio (24.5)		3.092	-	3.092
Garanzia dei diritti dei cittadini (24.6)		25.240	-	25.240
Sostegno in favore di pensionati di guerra ed assimilati, perseguitati politici e razziali (24.11)		245.260	-	245.260
Sostegno al reddito tramite la carta acquisti (24.13)		18.124	-	18.124
Tutela della privacy (24.14)		-	-	-
Politiche previdenziali (25)		97.875	-	97.875
Previdenza obbligatoria e complementare, sicurezza sociale - trasferimenti agli enti ed organismi interessati (25.2)		97.875	-	97.875
Immigrazione, accoglienza e garanzia dei diritti (27)		-	-	-
Rapporti con le confessioni religiose (27.7)		-	-	-
Sviluppo e riequilibrio territoriale (28)		69	-	69
Sostegno alle politiche nazionali e comunitarie rivolte a promuovere la crescita ed il superamento degli squilibri socio-economici territoriali (28.4)		69	-	69
Politiche economico-finanziarie e di bilancio e tutela della finanza pubblica (29)		5.082.536	-	5.082.536
Regolazione e coordinamento del sistema della fiscalità (29.1)		187.937	-	187.937
Prevenzione e repressione delle frodi e delle violazioni agli obblighi fiscali (29.3)		269.678	-	269.678
Regolamentazione e vigilanza sul settore finanziario (29.4)		878.999	-	878.999
Regolazioni contabili, restituzioni e rimborsi d'imposte (29.5)		2.764.227	-	2.764.227
Analisi e programmazione economico-finanziaria e gestione del debito e degli interventi finanziari (29.6)		97.528	-	97.528
Analisi, monitoraggio e controllo della finanza pubblica e politiche di bilancio (29.7)		339.469	-	339.469
Supporto all'azione di controllo, vigilanza e amministrazione generale della Ragioneria generale dello Stato sul territorio (29.8)		17.350	-	17.350
Servizi finanziari e monetazione (29.9)		38.962	-	38.962
Accertamento e riscossione delle entrate e gestione dei beni immobiliari dello Stato (29.10)		485.483	-	485.483
Giurisdizione e controllo dei conti pubblici (29.11)		19	-	19
Oneri finanziari relativi alla gestione della tesoreria (29.12)		2.884	-	2.884
Giovani e sport (30)		29.509	-	29.509
Attività ricreative e sport (30.1)		29.509	-	29.509
Incentivazione e sostegno alla gioventù (30.2)		-	-	-
Servizi istituzionali e generali delle amministrazioni pubbliche (32)		222.710	-	222.710

18/06/2020

TABELLA N. 7.1

999/615/3

ECONOMIE ED ECCEDENZE DI CASSA

(MIGLIAIA DI EURO)

AMMINISTRAZIONE/MISSIONE/PROGRAMMA	ECONOMIE (A)	ECCEDENZE (B)	DIFFERENZE (C=A-B)
Indirizzo politico (32.2)	6.681	-	6.681
Servizi e affari generali per le amministrazioni di competenza (32.3)	53.750	-	53.750
Servizi generali delle strutture pubbliche preposte ad attività formative e ad altre attività trasversali per le pubbliche amministrazioni (32.4)	58.143	-	58.143
Rappresentanza, difesa in giudizio e consulenza legale in favore delle Amministrazioni dello Stato e degli enti autorizzati (32.5)	44.308	-	44.308
Servizi per le pubbliche amministrazioni nell'area degli acquisti e del trattamento economico del personale (32.7)	59.827	-	59.827
Fondi da ripartire (33)			
Fondi da assegnare (33.1)	3.761.698	-	3.761.698
Fondi di riserva e speciali (33.2)	1.500.039	-	1.500.039
Debito pubblico (34)	2.261.659	-	2.261.659
Oneri per il servizio del debito statale (34.1)	18.011.838	-	18.011.838
Rimborsi del debito statale (34.2)	8.658.610	-	8.658.610
	9.353.227	-	9.353.227
MINISTERO DELLO SVILUPPO ECONOMICO	2.413.115	691	2.412.424
Energia e diversificazione delle fonti energetiche (10)	483.104	-	483.104
Sicurezza approvvigionamento, infrastrutture gas e petrolio e relativi mercati, relazioni comunitarie ed internazionali nel settore energetico (10.6)	88.359	-	88.359
Regolamentazione del settore elettrico, nucleare, delle energie rinnovabili e dell'efficienza energetica, ricerca per lo sviluppo sostenibile (10.7)	390.346	-	390.346
Innovazione, regolamentazione tecnica, gestione e controllo delle risorse del sottosuolo (10.8)	4.398	-	4.398
Competitività e sviluppo delle imprese (11)			
Promozione e attuazione di politiche di sviluppo, competitività e innovazione, di responsabilità sociale d'impresa e movimento cooperativo (11.5)	1.677.473	-	1.677.473
Vigilanza sugli enti, sul sistema cooperativo e sulle gestioni commissariati (11.6)	431.262	-	431.262
Incentivazione del sistema produttivo (11.7)	411.110	-	411.110
Lotta alla contraffazione e tutela della proprietà industriale (11.10)	792.513	-	792.513
Coordinamento azione amministrativa, attuazione di indirizzi e programmi per favorire competitività e sviluppo delle imprese, dei servizi di comunicazione e del settore energetico (11.11)	42.588	-	42.588
Regolazione dei mercati (12)			
Vigilanza sui mercati e sui prodotti, promozione della concorrenza e tutela dei consumatori (12.4)	34.115	-	34.115
Comunicazioni (15)			
Pianificazione, regolamentazione, vigilanza e controllo delle comunicazioni elettroniche e radiodiffusione, riduzione inquinamento elettromagnetico (15.5)	98.942	-	98.942
Servizi di Comunicazione Elettronica, di Radiodiffusione e Postali (15.8)	297	-	297
Attività territoriali in materia di comunicazioni e di vigilanza sui mercati e sui prodotti (15.9)	94.124	-	94.124
Commercio internazionale ed internazionalizzazione del sistema produttivo (16)	4.521	-	4.521
Politica commerciale in ambito internazionale (16.4)	89.497	-	89.497
	722	-	722

TABELLA N. 7.1

ECONOMIE ED ECCEDENZE DI CASSA

(MIGLIAIA DI EURO)

AMMINISTRAZIONE/MISSIONE/PROGRAMMA	ECONOMIE (A)	ECCEDENZE (B)	DIFFERENZE (C=A-B)
Sostegno all'internazionalizzazione delle imprese e promozione del made in Italy (16.5)	88.774	-	88.774
Ricerca e innovazione (17)	4.552	-	4.552
Ricerca, innovazione, tecnologie e servizi per lo sviluppo delle comunicazioni e della società dell'informazione (17.18)	4.552	-	4.552
Servizi istituzionali e generali delle amministrazioni pubbliche (32)	25.433	-	25.433
Indirizzo politico (32.2)	14.991	-	14.991
Servizi e affari generali per le amministrazioni di competenza (32.3)	10.442	-	10.442
MINISTERO DEL LAVORO E DELLE POLITICHE SOCIALI	19.041.855	-	19.041.855
Diritto sociali, politiche sociali e famiglia (24)	4.581.898	-	4.581.898
Terzo settore (associazionismo, volontariato, Onlus e formazioni sociali) e responsabilità sociale delle imprese e delle organizzazioni (24.2)	477.977	-	477.977
Trasferimenti assistenziali a enti previdenziali, finanziamento nazionale spesa sociale, programmazione, monitoraggio e valutazione politiche sociali e di inclusione attiva (24.12)	4.103.921	-	4.103.921
Politiche previdenziali (25)	6.846.566	-	6.846.566
Previdenza obbligatoria e complementare, assicurazioni sociali (25.3)	6.846.566	-	6.846.566
Politiche per il lavoro (26)	7.598.856	-	7.598.856
Politiche passive del lavoro e incentivi all'occupazione (26.6)	7.268.850	-	7.268.850
Coordinamento e integrazione delle politiche del lavoro e delle politiche sociali, innovazione e coordinamento amministrativo (26.7)	4.743	-	4.743
Politiche di regolamentazione in materia di rapporti di lavoro (26.8)	7.541	-	7.541
Contrasto al lavoro nero e irregolare, prevenzione e osservanza delle norme di legislazione sociale e del lavoro (26.9)	7.100	-	7.100
Politiche attive del lavoro, rete dei servizi per il lavoro e la formazione (26.10)	294.641	-	294.641
Sistemi informativi per il monitoraggio e lo sviluppo delle politiche sociali e del lavoro e servizi di comunicazione istituzionale (26.12)	15.981	-	15.981
Immigrazione, accoglienza e garanzia dei diritti (27)	6.642	-	6.642
Flussi migratori per motivi di lavoro e politiche di integrazione sociale delle persone immigrate (27.6)	6.642	-	6.642
Servizi istituzionali e generali delle amministrazioni pubbliche (32)	7.893	-	7.893
Indirizzo politico (32.2)	3.257	-	3.257
Servizi e affari generali per le amministrazioni di competenza (32.3)	4.636	-	4.636
MINISTERO DELLA GIUSTIZIA	1.160.944	-	1.160.944
Giustizia (6)	1.125.084	-	1.125.084
Amministrazione penitenziaria (6.1)	181.825	-	181.825
Giustizia civile e penale (6.2)	547.640	-	547.640
Giustizia minorile e di comunità (6.3)	45.932	-	45.932
Servizi di gestione amministrativa per l'attività giudiziaria (6.6)	349.687	-	349.687
Servizi istituzionali e generali delle amministrazioni pubbliche (32)	35.860	-	35.860
Indirizzo politico (32.2)	9.900	-	9.900

(MIGLIAIA DI EURO)

AMMINISTRAZIONE/MISSIONE/PROGRAMMA	ECONOMIE (A)	ECCEDEnze (B)	DIFFERENZE (C=A-B)
Servizi e affari generali per le amministrazioni di competenza (32.3)	25.960	-	25.960
MINISTERO DEGLI AFFARI ESTERI E DELLA COOPERAZIONE INTERNAZIONALE	178.893	-	178.893
L'Italia in Europa e nel mondo (4)	163.199	-	163.199
Protocollo internazionale (4.1)	1.107	-	1.107
Cooperazione allo sviluppo (4.2)	30.557	-	30.557
Cooperazione economica e relazioni internazionali (4.4)	4.452	-	4.452
Promozione della pace e sicurezza internazionale (4.6)	48.013	-	48.013
Integrazione europea (4.7)	4.616	-	4.616
Italiani nel mondo e politiche migratorie (4.8)	4.541	-	4.541
Promozione del sistema Paese (4.9)	16.074	-	16.074
Presenza dello Stato all'estero tramite le strutture diplomatico-consolari (4.12)	17.079	-	17.079
Rappresentanza all'estero e servizi ai cittadini e alle imprese (4.13)	30.199	-	30.199
Coordinamento dell'Amministrazione in ambito internazionale (4.14)	3.274	-	3.274
Comunicazione in ambito internazionale (4.15)	319	-	319
Sicurezza delle strutture in Italia e all'estero e controlli ispettivi. (4.17)	2.969	-	2.969
Servizi istituzionali e generali delle amministrazioni pubbliche (32)	15.694	-	15.694
Indirizzo politico (32.2)	3.202	-	3.202
Servizi e affari generali per le amministrazioni di competenza (32.3)	12.492	-	12.492
MINISTERO DELL'ISTRUZIONE, DELL'UNIVERSITA' E DELLA RICERCA	2.768.197	-	2.768.197
Ricerca e innovazione (17)	246.803	-	246.803
Ricerca scientifica e tecnologica di base e applicata (17.22)	246.803	-	246.803
Istruzione scolastica (22)	2.356.543	-	2.356.543
Programmazione e coordinamento dell'istruzione scolastica (22.1)	1.685.163	-	1.685.163
Iniziative per lo sviluppo del sistema istruzione scolastica e per il diritto allo studio (22.8)	54.878	-	54.878
Istituzioni scolastiche non statali (22.9)	32.972	-	32.972
Istruzione post-secondaria, degli adulti e livelli essenziali per l'istruzione e formazione professionale (22.15)	1.047	-	1.047
Realizzazione degli indirizzi e delle politiche in ambito territoriale in materia di istruzione (22.16)	24.668	-	24.668
Istruzione del primo ciclo (22.17)	147.351	-	147.351
Istruzione del secondo ciclo (22.18)	85.557	-	85.557
Reclutamento e aggiornamento dei dirigenti scolastici e del personale scolastico per l'istruzione (22.19)	324.907	-	324.907
Istruzione universitaria e formazione post-universitaria (23)	114.505	-	114.505
Diritto allo studio e sviluppo della formazione superiore (23.1)	6.106	-	6.106
Istituzioni dell'Alta Formazione Artistica, Musicale e Coreutica (23.2)	8.939	-	8.939

TABELLA N. 7.1

ECONOMIE ED ECCEDENZE DI CASSA

(MIGLIAIA DI EURO)

AMMINISTRAZIONE/MISSIONE/PROGRAMMA	ECONOMIE (A)	ECCEDENZE (B)	DIFFERENZE (C=A-B)
Sistema universitario e formazione post-universitaria (23.3)	99.460	-	99.460
Servizi istituzionali e generali delle amministrazioni pubbliche (32)	50.345	-	50.345
Indirizzo politico (32.2)	1.543	-	1.543
Servizi e affari generali per le amministrazioni di competenza (32.3)	48.802	-	48.802
MINISTERO DELL'INTERNO	3.795.197	-	3.795.197
Amministrazione generale e supporto alla rappresentanza generale di Governo e dello Stato sul territorio (2)	66.890	-	66.890
Attuazione da parte delle Prefetture - Uffici Territoriali del Governo delle missioni del Ministero dell'Interno sul territorio (2.2)	66.890	-	66.890
Relazioni finanziarie con le autonomie territoriali (3)	1.248.315	-	1.248.315
Gestione dell'albo dei segretari comunali e provinciali (3.8)	7.845	-	7.845
Interventi e cooperazione istituzionale nei confronti delle autonomie locali (3.9)	44.475	-	44.475
Elaborazione, quantificazione e assegnazione delle risorse finanziarie da attribuire agli enti locali (3.10)	1.195.995	-	1.195.995
Ordine pubblico e sicurezza (7)	864.414	-	864.414
Contrasto al crimine, tutela dell'ordine e della sicurezza pubblica (7.8)	583.240	-	583.240
Servizio permanente dell'Arma dei Carabinieri per la tutela dell'ordine e la sicurezza pubblica (7.9)	62.772	-	62.772
Planificazione e coordinamento Forze di polizia (7.10)	218.402	-	218.402
Soccorso civile (8)	228.487	-	228.487
Gestione del sistema nazionale di difesa civile (8.2)	8.615	-	8.615
Prevenzione dal rischio e soccorso pubblico (8.3)	219.872	-	219.872
Immigrazione, accoglienza e garanzia dei diritti (27)	1.243.265	-	1.243.265
Flussi migratori, interventi per lo sviluppo della coesione sociale, garanzia dei diritti, rapporti con le confessioni religiose (27.2)	1.243.265	-	1.243.265
Servizi istituzionali e generali delle amministrazioni pubbliche (32)	143.825	-	143.825
Indirizzo politico (32.2)	3.996	-	3.996
Servizi e affari generali per le amministrazioni di competenza (32.3)	139.829	-	139.829
MINISTERO DELL'AMBIENTE E DELLA TUTELA DEL TERRITORIO E DEL MARE	731.919	-	731.919
Ricerca e innovazione (17)	11	-	11
Ricerca in materia ambientale (17.3)	11	-	11
Sviluppo sostenibile e tutela del territorio e dell'ambiente (18)	721.875	-	721.875
Valutazioni e autorizzazioni ambientali (18.3)	5.172	-	5.172
Sviluppo sostenibile, rapporti e attività internazionali e danno ambientale (18.5)	16.534	-	16.534
Vigilanza, prevenzione e repressione in ambito ambientale (18.8)	98	-	98
Coordinamento generale, informazione e comunicazione (18.11)	8.209	-	8.209
Gestione delle risorse idriche, tutela del territorio e bonifiche (18.12)	340.919	-	340.919

18/06/2020

TABELLA N. 7.1

ECONOMIE ED ECCEDEnze DI CASSA

999/615/7

(MIGLIAIA DI EURO)

AMMINISTRAZIONE/MISSIONE/PROGRAMMA	ECONOMIE (A)	ECCEDEnze (B)	DIFFERENZE (C=A-B)
Tutela e conservazione della fauna e della flora, salvaguardia della biodiversità e dell'ecosistema marino (18.13)	20.982	-	20.982
Prevenzione e gestione dei rifiuti, prevenzione degli inquinamenti (18.15)	256.651	-	256.651
Programmi e interventi per il governo dei cambiamenti climatici, gestione ambientale ed energie rinnovabili (18.16)	73.309	-	73.309
Servizi istituzionali e generali delle amministrazioni pubbliche (32)	10.033	-	10.033
Indirizzo politico (32.2)	6.408	-	6.408
Servizi e affari generali per le amministrazioni di competenza (32.3)	3.626	-	3.626
MINISTERO DELLE INFRASTRUTTURE E DEI TRASPORTI	5.882.228	-	5.882.228
Ordine pubblico e sicurezza (7)	12.222	-	12.222
Sicurezza e controllo nei mari, nei porti e sulle coste (7.7)	12.222	-	12.222
Diritto alla mobilità e sviluppo dei sistemi di trasporto (13)	2.055.967	-	2.055.967
Sviluppo e sicurezza della mobilità stradale (13.1)	88.603	-	88.603
Autotrasporto ed intermodalità (13.2)	118.629	-	118.629
Sviluppo e sicurezza del trasporto aereo (13.4)	87.540	-	87.540
Sistemi ferroviari, sviluppo e sicurezza del trasporto ferroviario (13.5)	245.803	-	245.803
Sviluppo e sicurezza della mobilità locale (13.6)	1.021.243	-	1.021.243
Sviluppo e sicurezza della navigazione e del trasporto marittimo e per vie d'acqua interne (13.9)	494.149	-	494.149
Infrastrutture pubbliche e logistica (14)	3.589.046	-	3.589.046
Sistemi idrici, idraulici ed elettrici (14.5)	125.082	-	125.082
Sicurezza, vigilanza e regolamentazione in materia di opere pubbliche e delle costruzioni (14.9)	2.656	-	2.656
Opere strategiche, edilizia statale ed interventi speciali e per pubbliche calamità (14.10)	1.399.756	-	1.399.756
Sistemi stradali, autostradali ed intermodali (14.11)	2.061.553	-	2.061.553
Casa e assetto urbanistico (19)	213.803	-	213.803
Politiche abitative, urbane e territoriali (19.2)	213.803	-	213.803
Servizi istituzionali e generali delle amministrazioni pubbliche (32)	11.191	-	11.191
Indirizzo politico (32.2)	3.049	-	3.049
Servizi e affari generali per le amministrazioni di competenza (32.3)	8.142	-	8.142
MINISTERO DELLA DIFESA	822.755	-	822.755
Difesa e sicurezza del territorio (5)	655.842	-	655.842
Approntamento e impiego Carabinieri per la difesa e la sicurezza (5.1)	165.333	-	165.333
Approntamento e impiego delle forze terrestri (5.2)	140.256	-	140.256
Approntamento e impiego delle forze marittime (5.3)	88.199	-	88.199
Approntamento e impiego delle forze aeree (5.4)	61.666	-	61.666
Pianificazione generale delle Forze Armate e approvvigionamenti militari (5.6)	200.388	-	200.388

TABELLA N. 7.1

ECONOMIE ED ECCEDENZE DI CASSA

(MIGLIAIA DI EURO)

AMMINISTRAZIONE/MISSIONE/PROGRAMMA	ECONOMIE (A)	ECCEDENZE (B)	DIFFERENZE (C=A-B)
Sviluppo sostenibile e tutela del territorio e dell'ambiente (18)	23.897	-	23.897
Approntamento e impiego Carabinieri per la tutela forestale, ambientale e agroalimentare (18.17)	23.897	-	23.897
Servizi istituzionali e generali delle amministrazioni pubbliche (32)	143.016	-	143.016
Indirizzo politico (32.2)	2.637	-	2.637
Servizi e affari generali per le amministrazioni di competenza (32.3)	119.635	-	119.635
Interventi non direttamente connessi con l'operatività dello Strumento Militare (32.6)	20.744	-	20.744
MINISTERO DELLE POLITICHE AGRICOLE ALIMENTARI E FORESTALI	437.908	-	437.908
Agricoltura, politiche agroalimentari e pesca (9)	390.856	-	390.856
Politiche europee ed internazionali e dello sviluppo rurale (9.2)	229.190	-	229.190
Vigilanza, prevenzione e repressione frodi nel settore agricolo, agroalimentare, agroindustriale e forestale (9.5)	12.005	-	12.005
Politiche competitive, della qualità agroalimentare, della pesca, dell'ippica e mezzi tecnici di produzione (9.6)	149.661	-	149.661
Sviluppo sostenibile e tutela del territorio e dell'ambiente (18)	6.987	-	6.987
Tutela e valorizzazione turistica dei territori rurali, montani e forestali (18.18)	6.987	-	6.987
Turismo (31)	20.743	-	20.743
Sviluppo e competitività del turismo (31.1)	20.743	-	20.743
Servizi istituzionali e generali delle amministrazioni pubbliche (32)	19.322	-	19.322
Indirizzo politico (32.2)	15.402	-	15.402
Servizi e affari generali per le amministrazioni di competenza (32.3)	3.920	-	3.920
MINISTERO PER I BENI E LE ATTIVITÀ CULTURALI E PER IL TURISMO	1.078.330	-	1.078.330
Ricerca e innovazione (17)	6.763	-	6.763
Ricerca educazione e formazione in materia di beni e attività culturali (17.4)	6.763	-	6.763
Tutela e valorizzazione dei beni e attività culturali e paesaggistici (21)	1.035.845	-	1.035.845
Sostegno, valorizzazione e tutela del settore dello spettacolo dal vivo (21.2)	24.448	-	24.448
Vigilanza, prevenzione e repressione in materia di patrimonio culturale (21.5)	187	-	187
Tutela dei beni archeologici (21.6)	13.600	-	13.600
Tutela e valorizzazione dei beni archivistici (21.9)	36.041	-	36.041
Tutela e valorizzazione dei beni librari, promozione e sostegno del libro e dell'editoria (21.10)	11.221	-	11.221
Tutela delle belle arti e tutela e valorizzazione del paesaggio (21.12)	30.623	-	30.623
Valorizzazione del patrimonio culturale e coordinamento del sistema museale (21.13)	44.602	-	44.602
Coordinamento ed indirizzo per la salvaguardia del patrimonio culturale (21.14)	28.824	-	28.824
Tutela del patrimonio culturale (21.15)	750.862	-	750.862
Tutela e promozione dell'arte e dell'architettura contemporanea e delle periferie urbane (21.16)	11.423	-	11.423
Sostegno, valorizzazione e tutela del settore cinema e audiovisivo (21.18)	84.015	-	84.015

18/06/2020

TABELLA N. 7.1

ECONOMIE ED ECCEDENZE DI CASSA

999/615/9

(MIGLIAIA DI EURO)

AMMINISTRAZIONE/MISSIONE/PROGRAMMA		ECONOMIE (A)	ECCEDENZE (B)	DIFFERENZE (C=A-B)
Servizi istituzionali e generali delle amministrazioni pubbliche (32) Indirizzo politico (32.2) Servizi e affari generali per le amministrazioni di competenza (32.3)		35.722 2.975 32.747	- - -	35.722 2.975 32.747
MINISTERO DELLA SALUTE		598.182	-	598.182
Ricerca e innovazione (17)		101.949	-	101.949
Ricerca per il settore della sanità pubblica (17.20)		101.716	-	101.716
Ricerca per il settore zooprofilattico (17.21)		233	-	233
Tutela della salute (20)		480.190	-	480.190
Prevenzione e promozione della salute umana ed assistenza sanitaria al personale navigante e aeronavigante (20.1)		52.744	-	52.744
Sanità pubblica veterinaria (20.2)		4.350	-	4.350
Programmazione del Servizio Sanitario Nazionale per l'erogazione dei Livelli Essenziali di Assistenza (20.3)		306.964	-	306.964
Regolamentazione e vigilanza in materia di prodotti farmaceutici ed altri prodotti sanitari ad uso umano (20.4)		4.608	-	4.608
Vigilanza, prevenzione e repressione nel settore sanitario (20.5)		997	-	997
Comunicazione e promozione per la tutela della salute umana e della sanità pubblica veterinaria e attività e coordinamento in ambito internazionale (20.6)		3.520	-	3.520
Vigilanza sugli enti e sicurezza delle cure (20.7)		19.089	-	19.089
Sicurezza degli alimenti e nutrizione (20.8)		1.369	-	1.369
Attività consultiva per la tutela della salute (20.9)		270	-	270
Sistemi informativi per la tutela della salute e il governo del Servizio Sanitario Nazionale (20.10)		82.554	-	82.554
Regolamentazione e vigilanza delle professioni sanitarie (20.11)		1.516	-	1.516
Coordinamento generale in materia di tutela della salute, innovazione e politiche internazionali (20.12)		2.208	-	2.208
Servizi istituzionali e generali delle amministrazioni pubbliche (32) Indirizzo politico (32.2) Servizi e affari generali per le amministrazioni di competenza (32.3)		16.044 9.404 6.640	- - -	16.044 9.404 6.640
TOTALE COMPLESSIVO		74.321.227	691	74.320.536

TABELLA N. 7.2 ECONOMIE ED ECCEDENZE DI CASSA

(MIGLIAIA DI EURO)

MISSIONE/AMMINISTRAZIONE/PROGRAMMA	ECONOMIE (A)	ECCEDENZE (B)	DIFFERENZE (C=A-B)
Organi costituzionali, a rilevanza costituzionale e Presidenza del Consiglio dei ministri (1)	770	-	770
MINISTERO DELL'ECONOMIA E DELLE FINANZE	770	-	770
Organi costituzionali (1.1)	70	-	70
Presidenza del Consiglio dei Ministri (1.3)	700	-	700
Amministrazione generale e supporto alla rappresentanza generale di Governo e dello Stato sul territorio (2)	66.890	-	66.890
MINISTERO DELL'INTERNO	66.890	-	66.890
Attuazione da parte delle Prefetture - Uffici Territoriali del Governo delle missioni del Ministero dell'Interno sul territorio (2.2)	66.890	-	66.890
Relazioni finanziarie con le autonomie territoriali (3)	5.024.423	-	5.024.423
MINISTERO DELL'ECONOMIA E DELLE FINANZE	3.776.108	-	3.776.108
Erogazioni a Enti territoriali per interventi di settore (3.1)	184.227	-	184.227
Compartecipazione e regolazioni contabili ed altri trasferimenti alle autonomie speciali (3.5)	190.984	-	190.984
Concorso dello Stato al finanziamento della spesa sanitaria (3.6)	3.038.893	-	3.038.893
Rapporti finanziari con Enti territoriali (3.7)	362.004	-	362.004
MINISTERO DELL'INTERNO	1.248.315	-	1.248.315
Gestione dell'albo dei segretari comunali e provinciali (3.8)	7.845	-	7.845
Interventi e cooperazione istituzionale nei confronti delle autonomie locali (3.9)	44.475	-	44.475
Elaborazione, quantificazione e assegnazione delle risorse finanziarie da attribuire agli enti locali (3.10)	1.195.995	-	1.195.995
L'Italia in Europa e nel mondo (4)	679.686	-	679.686
MINISTERO DELL'ECONOMIA E DELLE FINANZE	516.487	-	516.487
Partecipazione italiana alle politiche di bilancio in ambito UE (4.10)	485.137	-	485.137
Politica economica e finanziaria in ambito internazionale (4.11)	31.350	-	31.350
MINISTERO DEGLI AFFARI ESTERI E DELLA COOPERAZIONE INTERNAZIONALE	163.199	-	163.199
Protocollo internazionale (4.1)	1.107	-	1.107
Cooperazione allo sviluppo (4.2)	30.557	-	30.557
Cooperazione economica e relazioni internazionali (4.4)	4.452	-	4.452
Promozione della pace e sicurezza internazionale (4.6)	48.013	-	48.013
Integrazione europea (4.7)	4.616	-	4.616
Italiani nel mondo e politiche migratorie (4.8)	4.541	-	4.541
Promozione del sistema Paese (4.9)	16.074	-	16.074
Presenza dello Stato all'estero tramite le strutture diplomatico-consolari (4.12)	17.079	-	17.079
Rappresentanza all'estero e servizi ai cittadini e alle imprese (4.13)	30.199	-	30.199
Coordinamento dell'Amministrazione in ambito internazionale (4.14)	3.274	-	3.274
Comunicazione in ambito internazionale (4.15)	319	-	319
Sicurezza delle strutture in Italia e all'estero e controlli ispettivi. (4.17)	2.969	-	2.969

18/06/2020

TABELLA N. 7.2

ECONOMIE ED ECCEDENZE DI CASSA

999/616/2

(MIGLIAIA DI EURO)

MISSIONE/AMMINISTRAZIONE/PROGRAMMA	ECONOMIE (A)	ECCEDENZE (B)	DIFFERENZE (C=A-B)
Difesa e sicurezza del territorio (5)	660.265	-	660.265
MINISTERO DELL'ECONOMIA E DELLE FINANZE	4.424	-	4.424
Missioni internazionali (5.8)	4.424	-	4.424
MINISTERO DELLA DIFESA	655.842	-	655.842
Approntamento e impiego Carabinieri per la difesa e la sicurezza (5.1)	165.333	-	165.333
Approntamento e impiego delle forze terrestri (5.2)	140.256	-	140.256
Approntamento e impiego delle forze marittime (5.3)	88.199	-	88.199
Approntamento e impiego delle forze aeree (5.4)	61.666	-	61.666
Pianificazione generale delle Forze Armate e approvvigionamenti militari (5.6)	200.388	-	200.388
Giustizia (6)	1.205.297	-	1.205.297
MINISTERO DELL'ECONOMIA E DELLE FINANZE	80.212	-	80.212
Giustizia tributaria (6.5)	51.833	-	51.833
Giustizia amministrativa (6.7)	28.379	-	28.379
Autogoverno della magistratura (6.8)	-	-	-
MINISTERO DELLA GIUSTIZIA	1.125.084	-	1.125.084
Amministrazione penitenziaria (6.1)	181.825	-	181.825
Giustizia civile e penale (6.2)	547.640	-	547.640
Giustizia minorile e di comunità' (6.3)	45.932	-	45.932
Servizi di gestione amministrativa per l'attività' giudiziaria (6.6)	349.687	-	349.687
Ordine pubblico e sicurezza (7)	1.057.458	-	1.057.458
MINISTERO DELL'ECONOMIA E DELLE FINANZE	180.822	-	180.822
Sicurezza democratica (7.4)	15.000	-	15.000
Concorso della Guardia di Finanza alla sicurezza pubblica (7.5)	165.822	-	165.822
MINISTERO DELL'INTERNO	864.414	-	864.414
Contrasto al crimine, tutela dell'ordine e della sicurezza pubblica (7.8)	583.240	-	583.240
Servizio permanente dell'Arma dei Carabinieri per la tutela dell'ordine e la sicurezza pubblica (7.9)	62.772	-	62.772
Pianificazione e coordinamento Forze di polizia (7.10)	218.402	-	218.402
MINISTERO DELLE INFRASTRUTTURE E DEI TRASPORTI	12.222	-	12.222
Sicurezza e controllo nei mari, nei porti e sulle coste (7.7)	12.222	-	12.222
Soccorso civile (8)	1.903.138	-	1.903.138
MINISTERO DELL'ECONOMIA E DELLE FINANZE	1.674.651	-	1.674.651
Interventi per pubbliche calamità' (8.4)	1.533.315	-	1.533.315
Protezione civile (8.5)	141.336	-	141.336
MINISTERO DELL'INTERNO	228.487	-	228.487
Gestione del sistema nazionale di difesa civile (8.2)	8.615	-	8.615

TABELLA N. 7.2

ECONOMIE ED ECCEDENZE DI CASSA

(MIGLIAIA DI EURO)

MISSIONE/AMMINISTRAZIONE/PROGRAMMA	ECONOMIE (A)	ECCEDENZE (B)	DIFFERENZE (C=A-B)
Prevenzione dal rischio e soccorso pubblico (8.3)	219.872	-	219.872
Agricoltura, politiche agroalimentari e pesca (9)	390.856	-	390.856
MINISTERO DELLE POLITICHE AGRICOLE ALIMENTARI E FORESTALI	390.856	-	390.856
Politiche europee ed internazionali e dello sviluppo rurale (9.2)	229.190	-	229.190
Vigilanza, prevenzione e repressione frodi nel settore agricolo, agroalimentare, agroindustriale e forestale (9.5)	12.005	-	12.005
Politiche competitive, della qualità' agroalimentare, della pesca, dell'ippica e mezzi tecnici di produzione (9.6)	149.661	-	149.661
Energia e diversificazione delle fonti energetiche (10)	483.104	-	483.104
MINISTERO DELLO SVILUPPO ECONOMICO	483.104	-	483.104
Sicurezza approvvigionamento, infrastrutture gas e petrolio e relativi mercati, relazioni comunitarie ed internazionali nel settore energetico (10.6)	88.359	-	88.359
Regolamentazione del settore elettrico, nucleare, delle energie rinnovabili e dell'efficienza energetica, ricerca per lo sviluppo sostenibile (10.7)	390.346	-	390.346
Innovazione, regolamentazione tecnica, gestione e controllo delle risorse del sottosuolo (10.8)	4.398	-	4.398
Competitivita' e sviluppo delle imprese (11)	2.166.168	-	2.166.168
MINISTERO DELL'ECONOMIA E DELLE FINANZE	488.695	-	488.695
Incentivi alle imprese per interventi di sostegno (11.8)	151.424	-	151.424
Interventi di sostegno tramite il sistema della fiscalita' (11.9)	337.271	-	337.271
MINISTERO DELLO SVILUPPO ECONOMICO	1.677.473	-	1.677.473
Promozione e attuazione di politiche di sviluppo, competitivita' e innovazione, di responsabilita' sociale d'impresa e movimento cooperativo (11.5)	431.262	-	431.262
Vigilanza sugli enti, sul sistema cooperativo e sulle gestioni commissariati (11.6)	411.110	-	411.110
Incentivazione del sistema produttivo (11.7)	792.513	-	792.513
Lotta alla contraffazione e tutela della proprieta' industriale (11.10)	42.588	-	42.588
Coordinamento azione amministrativa, attuazione di indirizzi e programmi per favorire competitivita' e sviluppo delle imprese, dei servizi di comunicazione e del settore energetico (11.11)	-	-	-691
Regolazione dei mercati (12)	34.115	-	34.115
MINISTERO DELLO SVILUPPO ECONOMICO	34.115	-	34.115
Vigilanza sui mercati e sui prodotti, promozione della concorrenza e tutela dei consumatori (12.4)	34.115	-	34.115
Diritto alla mobilita' e sviluppo dei sistemi di trasporto (13)	2.707.274	-	2.707.274
MINISTERO DELL'ECONOMIA E DELLE FINANZE	651.307	-	651.307
Sostegno allo sviluppo del trasporto (13.8)	651.307	-	651.307
MINISTERO DELLE INFRASTRUTTURE E DEI TRASPORTI	2.055.967	-	2.055.967
Sviluppo e sicurezza della mobilita' stradale (13.1)	88.603	-	88.603
Autotrasporto ed intermodalita' (13.2)	118.629	-	118.629
Sviluppo e sicurezza del trasporto aereo (13.4)	87.540	-	87.540
Sistemi ferroviari, sviluppo e sicurezza del trasporto ferroviario (13.5)	245.803	-	245.803
Sviluppo e sicurezza della mobilita' locale (13.6)	1.021.243	-	1.021.243

18/06/2020

TABELLA N. 7.2

ECONOMIE ED ECCEDENZE DI CASSA

(MIGLIAIA DI EURO)

MISSIONE/AMMINISTRAZIONE/PROGRAMMA	ECONOMIE (A)	ECCEDENZE (B)	DIFFERENZE (C=A-B)
Sviluppo e sicurezza della navigazione e del trasporto marittimo e per vie d'acqua interne (13.9)	494.149	-	494.149
Infrastrutture pubbliche e logistica (14)	3.925.057	-	3.925.057
MINISTERO DELL'ECONOMIA E DELLE FINANZE	336.011	-	336.011
Opere pubbliche e infrastrutture (14.8)	336.011	-	336.011
MINISTERO DELLE INFRASTRUTTURE E DEI TRASPORTI	3.589.046	-	3.589.046
Sistemi idrici, idraulici ed elettrici (14.5)	125.082	-	125.082
Sicurezza, vigilanza e regolamentazione in materia di opere pubbliche e delle costruzioni (14.9)	2.656	-	2.656
Opere strategiche, edilizia statale ed interventi speciali e per pubbliche calamita' (14.10)	1.399.756	-	1.399.756
Sistemi stradali, autostradali ed intermodali (14.11)	2.061.553	-	2.061.553
Comunicazioni (15)	164.134	-	164.134
MINISTERO DELL'ECONOMIA E DELLE FINANZE	65.192	-	65.192
Servizi postali (15.3)	292	-	292
Sostegno al pluralismo dell'informazione (15.4)	64.900	-	64.900
MINISTERO DELLO SVILUPPO ECONOMICO	98.942	-	98.942
Fiancificazione, regolamentazione, vigilanza e controllo delle comunicazioni elettroniche e radiodiffusione, riduzione inquinamento elettromagnetico (15.5)	297	-	297
Servizi di Comunicazione Elettronica, di Radiodiffusione e Postali (15.8)	94.124	-	94.124
Attivita' territoriali in materia di comunicazioni e di vigilanza sui mercati e sui prodotti (15.9)	4.521	-	4.521
Commercio internazionale ed internazionalizzazione del sistema produttivo (16)	89.497	-	89.497
MINISTERO DELLO SVILUPPO ECONOMICO	89.497	-	89.497
Politica commerciale in ambito internazionale (16.4)	722	-	722
Sostegno all'internazionalizzazione delle imprese e promozione del made in Italy (16.5)	88.774	-	88.774
Ricerca e innovazione (17)	472.578	-	472.578
MINISTERO DELL'ECONOMIA E DELLE FINANZE	112.500	-	112.500
Ricerca di base e applicata (17.15)	112.500	-	112.500
MINISTERO DELLO SVILUPPO ECONOMICO	4.552	-	4.552
Ricerca, innovazione, tecnologie e servizi per lo sviluppo delle comunicazioni e della societa' dell'informazione (17.18)	4.552	-	4.552
MINISTERO DELL'ISTRUZIONE, DELL'UNIVERSITA' E DELLA RICERCA	246.803	-	246.803
Ricerca scientifica e tecnologica di base e applicata (17.22)	246.803	-	246.803
MINISTERO DELL'AMBIENTE E DELLA TUTELA DEL TERRITORIO E DEL MARE	11	-	11
Ricerca in materia ambientale (17.3)	11	-	11
MINISTERO PER I BENI E LE ATTIVITA' CULTURALI E PER IL TURISMO	6.763	-	6.763
Ricerca educazione e formazione in materia di beni e attivita' culturali (17.4)	6.763	-	6.763
MINISTERO DELLA SALUTE	101.949	-	101.949
Ricerca per il settore della sanita' pubblica (17.20)	101.716	-	101.716

TABELLA N. 7.2 ECONOMIE ED ECCEDEnze DI CASSA

(MIGLIAIA DI EURO)

MISSIONE/AMMINISTRAZIONE/PROGRAMMA	ECONOMIE (A)	ECCEDEnze (B)	DIFFERENZE (C=A-B)
Ricerca per il settore zooprofilattico (17.21)	233	-	233
Sviluppo sostenibile e tutela del territorio e dell'ambiente (18)	759.578	-	759.578
MINISTERO DELL'ECONOMIA E DELLE FINANZE	6.820	-	6.820
Sostegno allo sviluppo sostenibile (18.14)	6.820	-	6.820
MINISTERO DELL'AMBIENTE E DELLA TUTELA DEL TERRITORIO E DEL MARE	721.875	-	721.875
Valutazioni e autorizzazioni ambientali (18.3)	5.172	-	5.172
Sviluppo sostenibile, rapporti e attività internazionali e danno ambientale (18.5)	16.534	-	16.534
Vigilanza, prevenzione e repressione in ambito ambientale (18.8)	98	-	98
Coordinamento generale, informazione e comunicazione (18.11)	8.209	-	8.209
Gestione delle risorse idriche, tutela del territorio e bonifiche (18.12)	340.919	-	340.919
Tutela e conservazione della fauna e della flora, salvaguardia della biodiversità e dell'ecosistema marino (18.13)	20.982	-	20.982
Prevenzione e gestione dei rifiuti, prevenzione degli inquinamenti (18.15)	256.651	-	256.651
Programmi e interventi per il governo dei cambiamenti climatici, gestione ambientale ed energie rinnovabili (18.16)	73.309	-	73.309
MINISTERO DELLA DIFESA	23.897	-	23.897
Approntamento e impiego Carabinieri per la tutela forestale, ambientale e agroalimentare (18.17)	23.897	-	23.897
MINISTERO DELLE POLITICHE AGRICOLE ALIMENTARI E FORESTALI	6.987	-	6.987
Tutela e valorizzazione turistica dei territori rurali, montani e forestali (18.18)	6.987	-	6.987
Casa e assetto urbanistico (19)	233.557	-	233.557
MINISTERO DELL'ECONOMIA E DELLE FINANZE	19.754	-	19.754
Politiche abitative e riqualificazione periferie (19.1)	19.754	-	19.754
MINISTERO DELLE INFRASTRUTTURE E DEI TRASPORTI	213.803	-	213.803
Politiche abitative, urbane e territoriali (19.2)	213.803	-	213.803
Tutela della salute (20)	480.190	-	480.190
MINISTERO DELLA SALUTE	480.190	-	480.190
Prevenzione e promozione della salute umana ed assistenza sanitaria al personale navigante e aeronavigante (20.1)	52.744	-	52.744
Sanità pubblica veterinaria (20.2)	4.350	-	4.350
Programmazione del Servizio Sanitario Nazionale per l'erogazione dei Livelli Essenziali di Assistenza (20.3)	306.964	-	306.964
Regolamentazione e vigilanza in materia di prodotti farmaceutici ed altri prodotti sanitari ad uso umano (20.4)	4.608	-	4.608
Vigilanza, prevenzione e repressione nel settore sanitario (20.5)	997	-	997
Comunicazione e promozione per la tutela della salute umana e della sanità pubblica veterinaria e attività e coordinamento in ambito internazionale (20.6)	3.520	-	3.520
Vigilanza sugli enti e sicurezza delle cure (20.7)	19.089	-	19.089
Sicurezza degli alimenti e nutrizione (20.8)	1.369	-	1.369
Attività consultiva per la tutela della salute (20.9)	270	-	270

18/06/2020

TABELLA N. 7.2

ECONOMIE ED ECCEDENZE DI CASSA

999/616/6

(MIGLIAIA DI EURO)

MISSIONE/AMMINISTRAZIONE/PROGRAMMA	ECONOMIE (A)	ECCEDENZE (B)	DIFFERENZE (C=A-B)
Sistemi informativi per la tutela della salute e il governo del Servizio Sanitario Nazionale (20.10)	82.554	-	82.554
Regolazione e vigilanza delle professioni sanitarie (20.11)	1.516	-	1.516
Coordinamento generale in materia di tutela della salute, innovazione e politiche internazionali (20.12)	2.208	-	2.208
Tutela e valorizzazione dei beni e attività culturali e paesaggistici (21)	1.035.845	-	1.035.845
MINISTERO PER I BENI E LE ATTIVITA' CULTURALI E PER IL TURISMO	1.035.845	-	1.035.845
Sostegno, valorizzazione e tutela del settore dello spettacolo dal vivo (21.2)	24.448	-	24.448
Vigilanza, prevenzione e repressione in materia di patrimonio culturale (21.5)	187	-	187
Tutela dei beni archeologici (21.6)	13.600	-	13.600
Tutela e valorizzazione dei beni archivistici (21.9)	36.041	-	36.041
Tutela e valorizzazione dei beni librari, promozione e sostegno del libro e dell'editoria (21.10)	11.221	-	11.221
Tutela delle belle arti e tutela e valorizzazione del paesaggio (21.12)	30.623	-	30.623
Valorizzazione del patrimonio culturale e coordinamento del sistema museale (21.13)	44.602	-	44.602
Coordinamento ed indirizzo per la salvaguardia del patrimonio culturale (21.14)	28.824	-	28.824
Tutela del patrimonio culturale (21.15)	750.862	-	750.862
Tutela e promozione dell'arte e dell'architettura contemporanea e delle periferie urbane (21.16)	11.423	-	11.423
Sostegno, valorizzazione e tutela del settore cinema e audiovisivo (21.18)	84.015	-	84.015
Istruzione scolastica (22)	2.356.543	-	2.356.543
MINISTERO DELL'ISTRUZIONE, DELL'UNIVERSITA' E DELLA RICERCA	2.356.543	-	2.356.543
Programmazione e coordinamento dell'istruzione scolastica (22.1)	1.685.163	-	1.685.163
Iniziative per lo sviluppo del sistema istruzione scolastica e per il diritto allo studio (22.8)	54.878	-	54.878
Istituzioni scolastiche non statali (22.9)	32.972	-	32.972
Istruzione post-secondaria, degli adulti e livelli essenziali per l'istruzione e formazione professionale (22.15)	1.047	-	1.047
Realizzazione degli indirizzi e delle politiche in ambito territoriale in materia di istruzione (22.16)	24.668	-	24.668
Istruzione del primo ciclo (22.17)	147.351	-	147.351
Istruzione del secondo ciclo (22.18)	85.557	-	85.557
Reclutamento e aggiornamento dei dirigenti scolastici e del personale scolastico per l'istruzione (22.19)	324.907	-	324.907
Istruzione universitaria e formazione post-universitaria (23)	114.505	-	114.505
MINISTERO DELL'ISTRUZIONE, DELL'UNIVERSITA' E DELLA RICERCA	114.505	-	114.505
Diritto allo studio e sviluppo della formazione superiore (23.1)	6.106	-	6.106
Istituzioni dell'Alta Formazione Artistica, Musicale e Coreutica (23.2)	8.939	-	8.939
Sistema universitario e formazione post-universitaria (23.3)	99.460	-	99.460
Diritti sociali, politiche sociali e famiglia (24)	4.873.614	-	4.873.614
MINISTERO DELL'ECONOMIA E DELLE FINANZE	291.716	-	291.716

TABELLA N. 7.2 ECONOMIE ED ECCEDENZE DI CASSA

(MIGLIAIA DI EURO)

MISSIONE/AMMINISTRAZIONE/PROGRAMMA	ECONOMIE (A)	ECCEDENZE (B)	DIFFERENZE (C=A-B)
Famiglia, pari opportunità e situazioni di disagio (24.5)	3.092	-	3.092
Garanzia dei diritti dei cittadini (24.6)	25.240	-	25.240
Sostegno in favore di pensionati di guerra ed assimilati, perseguitati politici e razziali (24.11)	245.260	-	245.260
Sostegno al reddito tramite la carta acquisti (24.13)	18.124	-	18.124
Tutela della privacy (24.14)	-	-	-
MINISTERO DEL LAVORO E DELLE POLITICHE SOCIALI	4.581.898	-	4.581.898
Terzo settore (associazionismo, volontariato, Onlus e formazioni sociali) e responsabilità sociale delle imprese e delle organizzazioni (24.2)	477.977	-	477.977
Trasferimenti assistenziali a enti previdenziali, finanziamento nazionale spesa sociale, programmazione, monitoraggio e valutazione politiche sociali e di inclusione attiva (24.12)	4.103.921	-	4.103.921
Politiche previdenziali (25)	6.944.442	-	6.944.442
MINISTERO DELL'ECONOMIA E DELLE FINANZE	97.875	-	97.875
Previdenza obbligatoria e complementare, sicurezza sociale - trasferimenti agli enti ed organismi interessati (25.2)	97.875	-	97.875
MINISTERO DEL LAVORO E DELLE POLITICHE SOCIALI	6.846.566	-	6.846.566
Previdenza obbligatoria e complementare, assicurazioni sociali (25.3)	6.846.566	-	6.846.566
Politiche per il lavoro (26)	7.598.856	-	7.598.856
MINISTERO DEL LAVORO E DELLE POLITICHE SOCIALI	7.598.856	-	7.598.856
Politiche passive del lavoro e incentivi all'occupazione (26.6)	7.268.850	-	7.268.850
Coordinamento e integrazione delle politiche del lavoro e delle politiche sociali, innovazione e coordinamento amministrativo (26.7)	4.743	-	4.743
Politiche di regolamentazione in materia di rapporti di lavoro (26.8)	7.541	-	7.541
Contrasto al lavoro nero e irregolare, prevenzione e osservanza delle norme di legislazione sociale e del lavoro (26.9)	7.100	-	7.100
Politiche attive del lavoro, rete dei servizi per il lavoro e la formazione (26.10)	294.641	-	294.641
Sistemi informativi per il monitoraggio e lo sviluppo delle politiche sociali e del lavoro e servizi di comunicazione istituzionale (26.12)	15.981	-	15.981
Immigrazione, accoglienza e garanzia dei diritti (27)	1.249.907	-	1.249.907
MINISTERO DELL'ECONOMIA E DELLE FINANZE	-	-	-
Rapporti con le confessioni religiose (27.7)	-	-	-
MINISTERO DEL LAVORO E DELLE POLITICHE SOCIALI	6.642	-	6.642
Flussi migratori per motivi di lavoro e politiche di integrazione sociale delle persone immigrate (27.6)	6.642	-	6.642
MINISTERO DELL'INTERNO	1.243.265	-	1.243.265
Flussi migratori, interventi per lo sviluppo della coesione sociale, garanzia dei diritti, rapporti con le confessioni religiose (27.2)	1.243.265	-	1.243.265
Sviluppo e riequilibrio territoriale (28)	69	-	69
MINISTERO DELL'ECONOMIA E DELLE FINANZE	69	-	69
Sostegno alle politiche nazionali e comunitarie rivolte a promuovere la crescita ed il superamento degli squilibri socio-economici territoriali (28.4)	69	-	69

18/06/2020

TABELLA N. 7.2

999/616/8

ECONOMIE ED ECCEDENZE DI CASSA

(MIGLIAIA DI EURO)

MISSIONE/AMMINISTRAZIONE/PROGRAMMA	ECONOMIE (A)	ECCEDENZE (B)	DIFFERENZE (C=A-B)
Politiche economico-finanziarie e di bilancio e tutela della finanza pubblica (29)	5.082.536	-	5.082.536
MINISTERO DELL'ECONOMIA E DELLE FINANZE	5.082.536	-	5.082.536
Regolazione e coordinamento del sistema della fiscalità' (29.1)	187.937	-	187.937
Prevenzione e repressione delle frodi e delle violazioni agli obblighi fiscali (29.3)	269.678	-	269.678
Regolamentazione e vigilanza sul settore finanziario (29.4)	878.999	-	878.999
Regolazioni contabili, restituzioni e rimborsi d'imposte (29.5)	2.764.227	-	2.764.227
Analisi e programmazione economico-finanziaria e gestione del debito e degli interventi finanziari (29.6)	97.528	-	97.528
Analisi, monitoraggio e controllo della finanza pubblica e politiche di bilancio (29.7)	339.469	-	339.469
Supporto all'azione di controllo, vigilanza e amministrazione generale della Ragioneria generale dello Stato sul territorio (29.8)	17.350	-	17.350
Servizi finanziari e monetazione (29.9)	38.962	-	38.962
Accertamento e riscossione delle entrate e gestione dei beni immobiliari dello Stato (29.10)	485.483	-	485.483
Giurisdizione e controllo dei conti pubblici (29.11)	19	-	19
Oneri finanziari relativi alla gestione della tesoreria (29.12)	2.884	-	2.884
Giovani e sport (30)	29.509	-	29.509
MINISTERO DELL'ECONOMIA E DELLE FINANZE	29.509	-	29.509
Attività ricreative e sport (30.1)	29.509	-	29.509
Incentivazione e sostegno alla gioventù' (30.2)	29.509	-	29.509
Turismo (31)	20.743	-	20.743
MINISTERO DELLE POLITICHE AGRICOLE ALIMENTARI E FORESTALI	20.743	-	20.743
Sviluppo e competitività' del turismo (31.1)	20.743	-	20.743
Servizi istituzionali e generali delle amministrazioni pubbliche (32)	737.089	-	737.089
MINISTERO DELL'ECONOMIA E DELLE FINANZE	222.710	-	222.710
Indirizzo politico (32.2)	6.681	-	6.681
Servizi e affari generali per le amministrazioni di competenza (32.3)	53.750	-	53.750
Servizi generali delle strutture pubbliche preposte ad attività' formative e ad altre attività' trasversali per le pubbliche amministrazioni (32.4)	58.143	-	58.143
Rappresentanza, difesa in giudizio e consulenza legale in favore delle Amministrazioni dello Stato e degli enti autorizzati (32.5)	44.308	-	44.308
Servizi per le pubbliche amministrazioni nell'area degli acquisti e del trattamento economico del personale (32.7)	59.827	-	59.827
MINISTERO DELLO SVILUPPO ECONOMICO	25.433	-	25.433
Indirizzo politico (32.2)	14.991	-	14.991
Servizi e affari generali per le amministrazioni di competenza (32.3)	10.442	-	10.442
MINISTERO DEL LAVORO E DELLE POLITICHE SOCIALI	7.893	-	7.893
Indirizzo politico (32.2)	3.257	-	3.257
Servizi e affari generali per le amministrazioni di competenza (32.3)	4.636	-	4.636

TABELLA N. 7.2 ECONOMIE ED ECCEDEnze DI CASSA

(MIGLIAIA DI EURO)

MISSIONE/AMMINISTRAZIONE/PROGRAMMA	ECONOMIE (A)	ECCEDEnze (B)	DIFFERENZE (C=A-B)
MINISTERO DELLA GIUSTIZIA	35.860	-	35.860
Indirizzo politico (32.2)	9.900	-	9.900
Servizi e affari generali per le amministrazioni di competenza (32.3)	25.960	-	25.960
MINISTERO DEGLI AFFARI ESTERI E DELLA COOPERAZIONE INTERNAZIONALE	15.694	-	15.694
Indirizzo politico (32.2)	3.202	-	3.202
Servizi e affari generali per le amministrazioni di competenza (32.3)	12.492	-	12.492
MINISTERO DELL'ISTRUZIONE, DELL'UNIVERSITA' E DELLA RICERCA	50.345	-	50.345
Indirizzo politico (32.2)	1.543	-	1.543
Servizi e affari generali per le amministrazioni di competenza (32.3)	48.802	-	48.802
MINISTERO DELL'INTERNO	143.825	-	143.825
Indirizzo politico (32.2)	3.996	-	3.996
Servizi e affari generali per le amministrazioni di competenza (32.3)	139.829	-	139.829
MINISTERO DELL'AMBIENTE E DELLA TUTELA DEL TERRITORIO E DEL MARE	10.033	-	10.033
Indirizzo politico (32.2)	6.408	-	6.408
Servizi e affari generali per le amministrazioni di competenza (32.3)	3.626	-	3.626
MINISTERO DELLE INFRASTRUTTURE E DEI TRASPORTI	11.191	-	11.191
Indirizzo politico (32.2)	3.049	-	3.049
Servizi e affari generali per le amministrazioni di competenza (32.3)	8.142	-	8.142
MINISTERO DELLA DIFESA	143.016	-	143.016
Indirizzo politico (32.2)	2.637	-	2.637
Servizi e affari generali per le amministrazioni di competenza (32.3)	119.635	-	119.635
Interventi non direttamente connessi con l'operativita' dello Strumento Militare (32.6)	20.744	-	20.744
MINISTERO DELLE POLITICHE AGRICOLE ALIMENTARI E FORESTALI	19.322	-	19.322
Indirizzo politico (32.2)	15.402	-	15.402
Servizi e affari generali per le amministrazioni di competenza (32.3)	3.920	-	3.920
MINISTERO PER I BENI E LE ATTIVITA' CULTURALI E PER IL TURISMO	35.722	-	35.722
Indirizzo politico (32.2)	2.975	-	2.975
Servizi e affari generali per le amministrazioni di competenza (32.3)	32.747	-	32.747
MINISTERO DELLA SALUTE	16.044	-	16.044
Indirizzo politico (32.2)	9.404	-	9.404
Servizi e affari generali per le amministrazioni di competenza (32.3)	6.640	-	6.640
Fondi da ripartire (33)	3.761.698	-	3.761.698
MINISTERO DELL'ECONOMIA E DELLE FINANZE	3.761.698	-	3.761.698
Fondi da assegnare (33.1)	1.500.039	-	1.500.039
Fondi di riserva e speciali (33.2)	2.261.659	-	2.261.659

18/06/2020

TABELLA N. 7.2

ECONOMIE ED ECCEDENZE DI CASSA

(MIGLIAIA DI EURO)

MISSIONE/AMMINISTRAZIONE/PROGRAMMA	ECONOMIE (A)	ECCEDENZE (B)	DIFFERENZE (C=A-B)
Debito pubblico (34)	18.011.838	-	18.011.838
MINISTERO DELL'ECONOMIA E DELLE FINANZE	18.011.838	-	18.011.838
Oneri per il servizio del debito statale (34.1)	8.658.610	-	8.658.610
Rimborsi del debito statale (34.2)	9.353.227	-	9.353.227
TOTALE COMPLESSIVO	74.321.227	691	74.320.536

TABELLA N. 8 ANALISI DELLE ENTRATE: SOMME ESIGIBILI, PREVISIONI E INCASSI

ENTRATE	MIGLIAIA DI EURO										RAPPORTI	
	MASSA ACQUISIBILE (A)	PREVISIONI INIZIALI DI CASSA (B)	VARIAZIONI (C)	PREVISIONI DEFINITIVE DI CASSA (D)	COMPETENZA (E)	RESIDUI (F)	TOTALI (G)					
								(G/A)	(G/D)			
TITOLO I - ENTRATE TRIBUTARIE	605.363.040	485.909.473	-7.662.169	478.247.304	454.539.451	25.093.627	479.633.078	79,2	100,3			
CATEGORIA I - IMPOSTE SUL PATRIMONIO E SUL REDDITO	305.511.094	256.998.015	-4.920.523	252.077.492	242.423.077	13.199.651	255.622.728	83,7	101,4			
Entrate derivanti dall'attività ordinaria di gestione	266.842.980	251.860.215	-6.328.213	245.532.002	237.024.899	11.634.725	248.659.623	93,2	101,3			
Entrate derivanti dall'attività di accertamento e controllo	38.668.114	5.137.800	1.407.690	6.545.490	5.398.178	1.564.927	6.963.105	18,0	106,4			
CATEGORIA II - TASSE ED IMPOSTE SUGLI AFFARI	227.982.505	167.238.858	-1.616.046	165.622.813	154.763.126	9.608.018	164.371.144	72,1	99,2			
Entrate derivanti dall'attività ordinaria di gestione	179.748.188	163.135.865	-1.696.066	161.439.799	150.315.058	7.690.759	158.005.817	87,9	97,9			
Entrate derivanti dall'attività di accertamento e controllo	48.234.317	4.102.993	80.020	4.183.013	4.448.068	1.917.259	6.365.327	13,2	152,2			
CATEGORIA III - IMPOSTE SULLA PRODUZIONE, SUI CONSUMI E DOGANE	43.089.191	35.449.300	-925.300	34.524.000	33.063.427	1.073.636	34.137.064	79,2	98,9			
Entrate derivanti dall'attività ordinaria di gestione	39.916.086	35.449.300	-925.300	34.524.000	33.052.405	1.049.390	34.101.795	85,4	98,8			
Entrate derivanti dall'attività di accertamento e controllo	3.173.104	-	-	-	11.022	24.246	35.269	1,1				
CATEGORIA IV - MONOPOLI	12.253.436	11.072.600	-282.600	10.790.000	10.017.053	545.105	10.562.158	86,2	97,9			
Entrate derivanti dall'attività ordinaria di gestione	12.244.545	11.071.600	-282.600	10.789.000	10.016.428	545.041	10.561.469	86,3	97,9			
Entrate derivanti dall'attività di accertamento e controllo	8.891	1.000	-	1.000	626	63	689	7,7	68,9			
CATEGORIA V - LOTTO, LOTTERIE ED ALTRE ATTIVITÀ DI GIOCO	16.526.815	15.150.700	82.300	15.233.000	14.272.767	667.217	14.939.984	90,4	98,1			
Entrate derivanti dall'attività ordinaria di gestione	16.481.000	15.106.700	82.300	15.189.000	14.231.637	666.241	14.897.878	90,4	98,1			
Entrate derivanti dall'attività di accertamento e controllo	45.816	44.000	-	44.000	41.130	976	42.106	91,9	95,7			
TITOLO II - ENTRATE EXTRA-TRIBUTARIE	179.762.326	48.044.426	13.179.454	61.223.880	57.878.490	4.514.144	62.392.634	34,7	101,9			
CATEGORIA VI - PROVENTI SPECIALI	1.079.448	890.634	32.619	923.253	899.075	46.317	945.392	87,6	102,4			
CATEGORIA VII - PROVENTI DI SERVIZI PUBBLICI MINORI	71.672.957	18.592.778	6.678.494	25.271.272	20.874.742	3.297.280	24.172.022	33,7	95,7			
CATEGORIA VIII - PROVENTI DEI BENI DELLO STATO	1.053.974	263.365	32.484	295.849	293.886	13.326	307.212	29,1	103,8			

18/06/2020

TABELLA N. 8

ANALISI DELLE ENTRATE: SOMME ESIGIBILI, PREVISIONI E INCASSI

MIGLIAIA DI EURO

ENTRATE	MASSA ACQUISIBILE (A)	PREVISIONI INIZIALI DI CASSA (B)	VARIAZIONI (C)	PREVISIONI DEFINITIVE DI CASSA (D)	INCASSI			RAPPORTI	
					COMPETENZA (E)	RESIDUI (F)	TOTALI (G)	(G/A)	(G/D)
CATEGORIA IX - PRODOTTI NETTI DI AZIENDE AUTONOME ED UTILI DI GESTIONI	3.241.032	1.315.000	1.926.032	3.241.032	3.323.334	-	3.323.334	102,5	102,5
CATEGORIA X - INTERESSI SU ANTICIPAZIONI E CREDITI VARI DEL TESORO	12.615.143	2.710.122	53.708	2.763.830	2.715.260	238.940	2.954.200	23,4	106,9
CATEGORIA XI - RICUPERI, RIMBORSI E CONTRIBUTI	85.794.283	21.231.159	4.384.888	25.616.048	27.285.283	737.891	28.023.174	32,7	109,4
CATEGORIA XII - PARTITE CHE SI COMPENSANO NELLA SPESA	4.305.490	3.041.368	71.228	3.112.596	2.486.910	180.390	2.667.299	62,0	85,7
TITOLO III - ALIENAZIONE ED AMMORTAMENTO DI BENI PATRIMONIALI E RISCOSSIONE DI CREDITI	3.527.993	2.214.066	581.158	2.795.224	2.100.437	8.205	2.108.642	59,8	75,4
CATEGORIA XIII - VENDITA DI BENI ED AFFRANCAZIONE DI CANONI	45.031	36.510	6.942	43.452	38.689	106	38.795	86,2	89,3
CATEGORIA XIV - AMMORTAMENTO DI BENI PATRIMONIALI	1.192.831	1.105.005	87.826	1.192.831	468.826	-	468.826	39,3	39,3
CATEGORIA XV - RIMORSO DI ANTICIPAZIONI E DI CREDITI VARI DEL TESORO	2.290.131	1.072.551	486.390	1.558.941	1.592.922	8.099	1.601.021	69,9	102,7
ENTRATE FINALI	788.653.360	536.167.965	6.098.443	542.266.408	514.518.378	29.615.976	544.134.354	69,0	100,3
TITOLO IV - ACCENSIONE DI PRESTITI	292.110.848	368.146.495	1.250.000	369.396.495	260.408.770	-	260.408.770	89,1	70,5
IN COMPLESSO	1.080.764.208	904.314.460	7.348.443	911.662.903	774.927.148	29.615.976	804.543.124	74,4	88,3

ANALISI ECONOMICA DELLE SPESE: SOMME SPENDIBILI, AUTORIZZAZIONI E PAGAMENTI

TABELLA N. 9

(MIGLIAIA DI EURO)

AGGREGATI ECONOMICI	MASSA SPENDIBILE (A)	PREVISIONI INIZIALI DI CASSA	VARIAZIONI	AUTORIZZ. DEFINITIVE DI CASSA (B)	PAGAMENTI		RAPPORTI		
					COMPETENZA	RESIDUI		TOTALI (C)	(C/A) (C/B)
TITOLO I - SPESE CORRENTI	672.518.548	618.807.331	282.758	619.090.089	539.514.361	32.284.302	571.798.662	85,0	92,4
REDDITI DA LAVORO DIPENDENTE	97.745.731	93.749.585	3.294.948	97.044.533	93.038.813	837.103	93.875.915	96,0	96,7
CONSUMI INTERMEDI	18.243.193	13.517.863	2.815.686	16.333.549	10.893.903	2.743.913	13.637.816	74,8	83,5
IMPOSTE PAGATE SULLA PRODUZIONE	5.296.583	4.984.728	307.853	5.292.581	5.165.780	11.515	5.177.296	97,7	97,8
TRASFERIMENTI CORRENTI AD AMMINISTRAZIONI PUBBLICHE	345.182.498	282.404.481	15.588.583	297.993.065	250.150.579	24.287.058	274.437.637	79,5	92,1
TRASFERIMENTI CORRENTI A FAMIGLIE E ISTITUZIONI SOCIALI PRIVATE	18.713.350	15.662.421	1.891.730	17.554.151	13.464.246	1.366.453	14.830.699	79,3	84,5
TEASFERIMENTI CORRENTI A IMPRESE	10.253.704	10.262.539	-539.562	9.722.977	8.188.753	697.158	8.885.911	86,7	91,4
TRASFERIMENTI CORRENTI A ESTERO	1.776.387	1.570.480	129.086	1.699.566	1.562.819	49.070	1.611.889	90,7	94,8
RISORSE PROPRIE UNIONE EUROPEA	18.135.000	18.335.000	-200.000	18.135.000	17.763.431	-	17.763.431	98,0	98,0
INTERESSI PASSIVI E REDDITI DA CAPITALE	77.189.423	79.899.058	-2.752.697	77.146.361	68.366.522	176.145	68.542.667	88,8	88,8
POSTE CORRETTIVE E COMPENSATIVE	76.359.090	71.780.252	1.361.580	73.141.832	69.297.483	2.011.452	71.308.935	93,4	97,5
AMMORTAMENTI	1.192.831	1.105.005	87.826	1.192.831	468.826	-	468.826	39,3	39,3
ALTRE USCITE CORRENTI	2.430.759	25.535.918	-21.702.274	3.833.644	1.153.205	104.435	1.257.640	51,7	32,8

TABELLA N. 9 ANALISI ECONOMICA DELLE SPESE: SOMME SPENDIBILI, AUTORIZZAZIONI E PAGAMENTI

(MIGLIAIA DI EURO)

AGGREGATI ECONOMICI	MASSA SPENDIBILE (A)	PREVISIONI INIZIALI DI CASSA	VARIAZIONI	AUTORIZZ. DEFINITIVE DI CASSA (B)	PAGAMENTI		RAPPORTI (C/A) (C/B)		
					COMPETENZA	RESIDUI		TOTALI (C)	
TITOLO II - SPESE IN CONTO CAPITALE	109.489.240	53.998.521	2.337.522	56.336.043	26.816.543	12.014.125	38.830.668	35,5	68,9
INVESTIMENTI FISSI LORDI E ACQUISTI DI TERRENI	12.595.477	6.890.143	1.536.433	8.426.577	2.767.279	2.244.078	5.011.356	39,8	59,5
CONTRIBUTI AGLI INVESTIMENTI AD AMMINISTRAZIONI PUBBLICHE	58.066.734	19.186.107	1.180.228	20.366.335	8.354.173	4.459.384	12.813.557	22,1	62,9
CONTRIBUTI AGLI INVESTIMENTI AD IMPRESE	18.579.752	10.350.625	4.396.345	14.746.970	8.141.875	3.842.722	11.984.597	64,5	81,3
CONTRIBUTI AGLI INVESTIMENTI A FAMIGLIE E ISTITUZIONI SOCIALI PRIVATE	398.119	264.729	127.515	392.244	350.971	395	351.366	88,3	89,6
CONTRIBUTI AGLI INVESTIMENTI A ESTERO	842.573	527.528	38.016	565.544	325.946	215.628	541.574	64,3	95,8
ALTRI TRASFERIMENTI IN CONTO CAPITALE	8.576.469	11.523.164	-4.485.917	7.037.247	3.167.134	980.134	4.147.268	48,4	58,9
ACQUISIZIONI DI ATTIVITA' FINANZIARIE	10.430.117	5.256.224	-455.097	4.801.126	3.709.165	271.785	3.980.951	38,2	82,9
TOTALE	782.007.789	672.805.852	2.620.280	675.426.132	566.330.904	44.298.427	610.629.331	78,1	90,4
TITOLO III - RIMBORSO PASSIVITA' FINANZIARIE	229.468.318	231.508.608	-2.336.784	229.171.824	219.222.968	425.121	219.648.089	95,7	95,8
TOTALE COMPLESSIVO	1.011.476.106	904.314.460	283.496	904.597.956	785.553.872	44.723.548	830.277.420	82,1	91,8

TABELLA N. 10 **BILANCIO DI CASSA - INCASSI E PAGAMENTI - SERIE STORICA (VALORI ASSOLUTI)**

(MIGLIAIA DI EURO)

	2011	2012	2013	2014	2015	2016	2017	2018	2019
OPERAZIONI FINALI									
E N T R A T E	452.657	471.678	483.665	484.306	511.987	522.174	528.928	545.711	544.134
TRIBUTARIE	415.649	426.006	427.901	425.588	449.786	456.817	465.579	482.280	479.633
EXTRA-TRIBUTARIE	33.770	37.776	52.406	53.280	53.441	61.593	60.922	61.312	62.393
ALIENAZIONE ED AMMORTAMENTO BENI PATRIMONIALI RISCOSSIONE CREDITI	3.238	7.896	3.358	5.438	8.760	3.764	2.426	2.119	2.109
S P E S E	519.375	530.442	560.612	563.115	600.262	563.640	591.124	591.642	610.629
CORRENTI	471.545	482.885	499.799	503.709	555.063	527.535	538.866	553.041	571.799
CONTO CAPITALE	47.830	47.558	60.813	59.406	45.199	36.105	52.257	38.601	38.831
OPERAZIONI DI INDEBITAMENTO									
ACCENSIONE DI PRESTITI	228.422	239.784	264.847	289.973	259.542	264.618	281.610	249.066	260.409
RIMBORSO DI PRESTITI	186.012	213.934	171.089	207.618	212.642	198.972	241.947	205.067	219.648
ENTRATE COMPLESSIVE	681.080	711.462	748.512	774.279	771.529	786.793	810.537	794.776	804.543
SPESE COMPLESSIVE	705.387	744.376	731.701	770.732	812.904	762.612	833.070	796.710	830.277
RISULTATI DIFFERENZIALI									
RISPARMIO PUBBLICO	-22.126	-19.103	-19.492	-24.841	-51.836	-9.125	-12.365	-9.450	-29.773
SALDO NETTO DA FINANZIARE	-66.718	-58.764	-76.947	-78.809	-88.275	-41.465	-62.196	-45.932	-66.495
INDEBITAMENTO NETTO	-62.089	-52.802	-53.299	-53.844	-83.131	-39.686	-45.434	-43.677	-64.115
RICORSO AL MERCATO	-252.730	-272.698	-248.036	-286.426	-300.917	-240.438	-304.143	-250.999	-286.143
DISAVANZO COMPLESSIVO	-24.308	-32.914	16.811	3.547	-41.375	24.181	-22.533	-1.933	-25.734

18/06/2020

999/622/1

TABELLA N. 10.1 BILANCIO DI CASSA - INCASSI E PAGAMENTI - SERIE STORICA (COMPOSIZIONE PERCENTUALE)

	2011	2012	2013	2014	2015	2016	2017	2018	2019
OPERAZIONI FINALI									
E N T R A T E	100,0	100,0	100,0	100,0	100,0	100,0	100,0	100,0	100,0
TRIBUTARIE	91,8	90,3	88,5	87,9	87,9	87,5	88,0	88,4	88,1
EXTRA-TRIBUTARIE	7,5	8,0	10,8	11,0	10,4	11,8	11,5	11,2	11,5
ALIENAZIONE ED AMMORTAMENTO BENI PATRIMONIALI RISCOSSIONE CREDITI	0,7	1,7	0,7	1,1	1,7	0,7	0,5	0,4	0,4
S P E S E	100,0	100,0	100,0	100,0	100,0	100,0	100,0	100,0	100,0
CORRENTI	90,8	91,0	89,2	89,5	92,5	93,6	91,2	93,5	93,6
CONTO CAPITALE	9,2	9,0	10,8	10,5	7,5	6,4	8,8	6,5	6,4

18/06/2020
 TABELLA N. 10.2
 BILANCIO DI CASSA - INCASSI E PAGAMENTI - SERIE STORICA (VARIAZIONE PERCENTUALE)
 999/623/1

	2011	2012	2013	2014	2015	2016	2017	2018	2019
OPERAZIONI FINALI									
E N T R A T E	1,9	4,2	2,5	0,1	5,7	2,0	1,3	3,2	-0,3
TRIBUTARIE	1,6	2,5	0,4	-0,5	5,7	1,6	1,9	3,6	-0,5
EXTRA-TRIBUTARIE	1,3	11,9	38,7	1,7	0,3	15,3	-1,1	0,6	1,8
ALIENAZIONE ED AMMORTAMENTO BENI PATRIMONIALI RISCOSSIONE CREDITI	74,6	143,8	-57,5	61,9	61,1	-57,0	-35,5	-12,7	-0,5
S P E S E	3,1	2,1	5,7	0,4	6,6	-6,1	4,9	0,1	3,2
CORRENTI	4,2	2,4	3,5	0,8	10,2	-5,0	2,1	2,6	3,4
CONTO CAPITALE	-7,2	-0,6	27,9	-2,3	-23,9	-20,1	44,7	-26,1	0,6

ANALISI DELLE ENTRATE: PREVISIONI E ACCERTAMENTI

TABELLA N. 1.1

(MIGLIAIA DI EURO)

ENTRATE	PREVISIONI	VARIAZIONI	PREVISIONI DEFINITIVE		ACCERTAMENTI		DIFFERENZE (A - B)	%
			VALORI ASSOLUTI (A)	COMP. NE PERCEN.	VALORI ASSOLUTI (B)	COMP. NE PERCEN.		
TITOLO I - ENTRATE TRIBUTARIE	513.212.480	-7.680.479	505.532.001	57,7	513.989.749	59,4	-8.457.748	101,7
CATEGORIA I - IMPOSTE SUL PATRIMONIO E SUL REDDITO	270.523.215	-4.929.613	265.593.602	30,3	269.346.192	31,1	-3.752.590	101,4
Entrate derivanti dall'attività ordinaria di gestione	251.860.215	-6.328.213	245.532.002	28,0	252.512.531	29,2	-6.980.529	102,8
Entrate derivanti dall'attività di accertamento e controllo	18.663.000	1.398.600	20.061.600	2,3	16.833.661	1,9	3.227.939	83,9
CATEGORIA II - TASSE ED IMPOSTE SUGLI AFFARI	181.016.665	-1.625.266	179.391.399	20,5	184.357.513	21,3	-4.966.113	102,8
Entrate derivanti dall'attività ordinaria di gestione	163.135.865	-1.696.066	161.439.799	18,4	159.635.094	18,4	1.804.705	98,9
Entrate derivanti dall'attività di accertamento e controllo	17.880.800	70.800	17.951.600	2,0	24.722.418	2,9	-6.770.818	137,7
CATEGORIA III - IMPOSTE SULLA PRODUZIONE, SUI CONSUMI E DOGANE	35.449.300	-925.300	34.524.000	3,9	34.632.808	4,0	-108.808	100,3
Entrate derivanti dall'attività ordinaria di gestione	35.449.300	-925.300	34.524.000	3,9	34.144.008	3,9	379.992	98,9
Entrate derivanti dall'attività di accertamento e controllo	-	-	-	-	488.801	0,1	-488.801	
CATEGORIA IV - MONOPOLI	11.072.600	-282.600	10.790.000	1,2	10.691.857	1,2	98.143	99,1
Entrate derivanti dall'attività ordinaria di gestione	11.071.600	-282.600	10.789.000	1,2	10.691.128	1,2	97.872	99,1
Entrate derivanti dall'attività di accertamento e controllo	1.000	-	1.000	0,0	728	0,0	272	72,8
CATEGORIA V - LOTTO, LOTTERIE ED ALTRE ATTIVITÀ DI GIOCO	15.150.700	82.300	15.233.000	1,7	14.961.379	1,7	271.621	98,2
Entrate derivanti dall'attività ordinaria di gestione	15.106.700	82.300	15.189.000	1,7	14.910.884	1,7	278.116	98,2
Entrate derivanti dall'attività di accertamento e controllo	44.000	-	44.000	0,0	50.495	0,0	-6.495	114,8
TITOLO II - ENTRATE EXTRA-TRIBUTARIE	63.166.597	13.174.820	76.341.417	8,7	89.462.788	10,3	-13.121.371	117,2
CATEGORIA VI - PROVENTI SPECIALI	890.634	32.619	923.253	0,1	915.776	0,1	7.477	99,2
CATEGORIA VII - PROVENTI DI SERVIZI PUBBLICI MINORI	23.951.478	6.678.494	30.629.972	3,5	32.151.493	3,7	-1.521.521	105,0
CATEGORIA VIII - PROVENTI DEI BENI DELLO STATO	258.265	32.484	290.749	0,0	339.407	0,0	-48.658	116,7
CATEGORIA IX - PRODOTTI NETTI DI AZIENDE AUTONOME ED UTILI DI GESTIONI	1.315.000	1.926.032	3.241.032	0,4	3.323.334	0,4	-82.302	102,5
CATEGORIA X - INTERESSI SU ANTICIPAZIONI E CREDITI VARI DEL TESORO	4.989.722	53.708	5.043.430	0,6	4.761.053	0,5	282.377	94,4

TABELLA N. 11 ANALISI DELLE ENTRATE: PREVISIONI E ACCERTAMENTI

(MIGLIAIA DI EURO)

ENTRATE	PREVISIONI	VARIAZIONI	PREVISIONI DEFINITIVE		ACCERTAMENTI		DIFFERENZE (A - B)	%
			VALORI ASSOLUTI (A)	COMP.NE PERCEN.	VALORI ASSOLUTI (B)	COMP.NE PERCEN.		
CATEGORIA XI - RICUPERI, RIMBORSI E CONTRIBUTI	28.720.131	4.380.254	33.100.384	3,8	45.171.179	5,2	-12.070.795	136,5
CATEGORIA XII - PARTITE CHE SI COMPENSANO NELLA SPESA	3.041.368	71.228	3.112.596	0,4	2.800.546	0,3	312.051	90,0
TITOLO III - ALIENAZIONE ED AMMORTAMENTO DI BENI PATRIMONIALI E RISCOSSIONE DI CREDITI	2.259.066	581.158	2.840.224	0,3	2.131.594	0,2	708.630	75,1
CATEGORIA XIII - VENDITA DI BENI ED AFFRANCAZIONE DI CANONI	36.510	6.942	43.452	0,0	38.693	0,0	4.759	89,0
CATEGORIA XIV - AMMORTAMENTO DI BENI PATRIMONIALI	1.105.005	87.826	1.192.831	0,1	468.826	0,1	724.005	39,3
CATEGORIA XV - RIMBORSO DI ANTICIPAZIONI E DI CREDITI VARI DEL TESORO	1.117.551	486.390	1.603.941	0,2	1.624.075	0,2	-20.134	101,3
ENTRATE FINALI	578.638.143	6.075.498	584.713.641	66,7	605.584.131	69,9	-20.870.489	103,6
TITOLO IV - ACCENSIONE DI PRESTITI	290.860.848	1.250.000	292.110.848	33,3	260.408.770	30,1	31.702.078	89,1
IN COMPLESSO	869.498.991	7.325.498	876.824.489	100,0	865.992.901	100,0	10.831.588	98,8

TABELLA N. 12

ANALISI ECONOMICA DELLE SPESE: PREVISIONI ED IMPEGNI

(MIGLIAIA DI EURO)

AGGREGATI ECONOMICI	PREVISIONI INIZIALI		VARIAZIONI (B)	%	PREVISIONI DEFINITIVE		IMPEGNI	
	VALORI ASSOLUTI (A)	COMPOS. %			VALORI ASSOLUTI	COMPOS. %	VALORI ASSOLUTI	COMPOS. %
TITOLO I - SPESE CORRENTI	588.286.873	67,7	1.912.323	0,3	590.199.196	67,8	553.480.387	67,2
REDDITI DA LAVORO DIPENDENTE	93.479.877	10,8	2.696.606	2,9	96.176.483	11,0	94.734.861	11,5
CONSUMI INTERMEDI	12.872.089	1,5	1.332.646	10,4	14.204.736	1,6	12.537.966	1,5
IMPOSTE PAGATE SULLA PRODUZIONE	4.984.619	0,6	297.576	6,0	5.282.195	0,6	5.182.446	0,6
TRASFERIMENTI CORRENTI AD AMMINISTRAZIONI PUBBLICHE	261.762.406	30,1	14.578.866	5,6	276.341.273	31,7	258.113.205	31,4
TRASFERIMENTI CORRENTI A FAMIGLIE E ISTITUZIONI SOCIALI PRIVATE	15.303.656	1,8	780.842	5,1	16.084.498	1,8	15.349.857	1,9
TRASFERIMENTI CORRENTI A IMPRESE	10.043.499	1,2	-1.008.165	10,0	9.035.334	1,0	8.607.320	1,0
TRASFERIMENTI CORRENTI A ESTERO	1.567.338	0,2	135.069	8,6	1.702.406	0,2	1.608.372	0,2
RISORSE PROPRIE UNIONE EUROPEA	18.335.000	2,1	-200.000	1,1	18.135.000	2,1	17.763.431	2,2
INTERESSI PASSIVI E REDDITI DA CAPITALE	78.897.852	9,1	-1.921.540	2,4	76.976.312	8,8	68.371.755	8,3
POSTE CORRETTIVE E COMPENSATIVE	71.532.824	8,2	1.294.152	1,8	72.826.976	8,4	69.408.287	8,4
AMMORTAMENTI	1.105.005	0,1	87.826	7,9	1.192.831	0,1	468.826	0,1
ALTRE USCITE CORRENTI	18.402.706	2,1	-16.161.555	87,8	2.241.151	0,3	1.334.060	0,2

TABELLA N. 12

ANALISI ECONOMICA DELLE SPESE: PREVISIONI ED IMPEGNI

(MIGLIAIA DI EURO)

AGGREGATI ECONOMICI	PREVISIONI INIZIALI		VARIAZIONI (B)	%	PREVISIONI DEFINITIVE		IMPEGNI	
	VALORI ASSOLUTI (A)	COMPOS. %			VALORI ASSOLUTI	COMPOS. %	VALORI ASSOLUTI	COMPOS. %
TITOLO II - SPESE IN CONTO CAPITALE	49.703.696	5,7	2.249.808	4,5	51.953.504	6,0	49.806.254	6,1
INVESTIMENTI FISSI LORDI E ACQUISTI DI TERRENI	5.275.099	0,6	1.644.683	31,2	6.919.782	0,8	6.239.456	0,8
CONTRIBUTI AGLI INVESTIMENTI AD AMMINISTRAZIONI PUBBLICHE	20.091.497	2,3	1.912.506	9,5	22.004.002	2,5	21.684.930	2,6
CONTRIBUTI AGLI INVESTIMENTI AD IMPRESE	9.564.871	1,1	2.405.035	25,1	11.969.906	1,4	11.178.738	1,4
CONTRIBUTI AGLI INVESTIMENTI A FAMIGLIE E ISTITUZIONI SOCIALI PRIVATE	261.193	0,0	132.349	50,7	393.542	0,0	392.736	0,0
CONTRIBUTI AGLI INVESTIMENTI A ESTERO	464.947	0,1	-101.324	21,8	363.623	0,0	341.247	0,0
ALTRI TRASFERIMENTI IN CONTO CAPITALE	10.794.866	1,2	-4.686.087	43,4	6.108.779	0,7	5.797.897	0,7
ACQUISIZIONI DI ATTIVITA' FINANZIARIE	3.251.224	0,4	942.646	29,0	4.193.870	0,5	4.171.250	0,5
TOTALE	637.990.569	73,4	4.162.131	0,7	642.152.699	73,7	603.286.641	73,3
TITOLO III - RIMBORSO PASSIVITA' FINANZIARIE	231.508.422	26,6	-2.549.499	1,1	228.958.923	26,3	219.891.145	26,7
TOTALE COMPLESSIVO	869.498.991	100,0	1.612.631	0,2	871.111.622	100,0	823.177.786	100,0

TABELLA N. 13 RIEPILOGO DEI RESIDUI ATTIVI AL 31 DICEMBRE 2019

(MIGLIAIA DI EURO)

TITOLO/CATEGORIA/PROVENTO	RESIDUI PROVENIENTI DA ESERCIZI PRECEDENTI					RESIDUI DI NUOVA FORMAZIONE (F)	TOTALE RESIDUI 31 DICEMBRE (G = E+F)
	CONSISTENZA 1 GENNAIO (A)	VARIAZIONI (B)	ACCERTATI 31 GENNAIO (C = A+B)	VERSATI (D)	NON VERSATI (E)		
TITOLO I - ENTRATE TRIBUTARIE	99.831.039	-25.710.244	74.120.796	25.093.627	49.027.168	59.450.298	108.477.466
CATEGORIA I - IMPOSTE SUL PATRIMONIO E SUL REDDITO	39.917.492	-7.988.529	31.928.963	13.199.651	18.729.312	26.923.115	45.652.427
Entrate derivanti dall'attività' ordinaria di gestione	21.310.978	-2.527.639	18.783.339	11.634.725	7.148.615	15.487.632	22.636.247
Entrate derivanti dall'attività' di accertamento e controllo	18.606.514	-5.460.890	13.145.624	1.564.927	11.580.697	11.435.483	23.016.180
CATEGORIA II - TASSE ED IMPOSTE SUGLI AFFARI	48.591.106	-16.225.393	32.365.712	9.608.018	22.757.694	29.594.387	52.352.081
Entrate derivanti dall'attività' ordinaria di gestione	18.308.389	-1.595.466	16.712.923	7.690.759	9.022.164	9.320.037	18.342.200
Entrate derivanti dall'attività' di accertamento e controllo	30.282.717	-14.629.927	15.652.789	1.917.259	13.735.530	20.274.350	34.009.880
CATEGORIA III - IMPOSTE SULLA PRODUZIONE, SUI CONSUMI E DOGANE	8.565.191	-1.492.656	7.072.535	1.073.636	5.998.898	1.569.381	7.568.279
Entrate derivanti dall'attività' ordinaria di gestione	5.392.086	-3.332.122	2.059.965	1.049.390	1.010.574	1.091.603	2.102.177
Entrate derivanti dall'attività' di accertamento e controllo	3.173.104	1.839.466	5.012.570	24.246	4.988.324	477.778	5.466.102
CATEGORIA IV - MONOPOLI	1.463.436	-1.754	1.461.682	545.105	916.577	674.803	1.591.381
Entrate derivanti dall'attività' ordinaria di gestione	1.455.545	-1.500	1.454.045	545.041	909.004	674.700	1.583.704
Entrate derivanti dall'attività' di accertamento e controllo	7.891	-254	7.637	63	7.573	103	7.676
CATEGORIA V - LOTTO, LOTTERIE ED ALTRE ATTIVITA' DI GIUOCO	1.293.815	-1.912	1.291.904	667.217	624.687	688.612	1.313.299
Entrate derivanti dall'attività' ordinaria di gestione	1.292.000	-71.957	1.220.043	666.241	553.802	679.247	1.233.050
Entrate derivanti dall'attività' di accertamento e controllo	1.816	70.045	71.861	976	70.885	9.365	80.249

TABELLA N. 13 RIEPILOGO DEI RESIDUI ATTIVI AL 31 DICEMBRE 2019

(MIGLIAIA DI EURO)

TITOLO/CATEGORIA/PROVENTO	RESIDUI PROVENIENTI DA ESERCIZI PRECEDENTI						RESIDUI DI NUOVA FORMAZIONE (F)	TOTALE RESIDUI 31 DICEMBRE (G = E+F)
	CONSISTENZA 1 GENNAIO (A)	VARIAZIONI (B)	ACCRETATI 31 GENNAIO (C = A+B)	VERSATI (D)	NON VERSATI (E)			
TITOLO II - ENTRATE EXTRA-TRIBUTARIE	103.420.909	-23.516.954	79.903.955	4.514.144	75.389.811	31.584.298	106.974.109	
CATEGORIA VI - PROVENTI SPECIALI	156.194	-7.985	148.210	46.317	101.893	16.701	118.594	
CATEGORIA VII - PROVENTI DI SERVIZI PUBBLICI MINORI	41.042.984	-4.568.907	36.474.077	3.297.280	33.176.797	11.276.751	44.453.548	
CATEGORIA VIII - PROVENTI DEI BENI DELLO STATO	763.225	-10.732	752.493	13.326	739.167	45.521	784.688	
CATEGORIA IX - PRODOTTI NETTI DI AZIENDE AUTONOME ED UTILI DI GESTIONI	-	-	0	-	0	-	0	
CATEGORIA X - INTERESSI SU ANTICIPAZIONI E CREDITI VARI DEL TESORO	7.571.713	-1.584.525	5.987.188	238.940	5.748.248	2.045.794	7.794.042	
CATEGORIA XI - RICUPERI, RIMBORSI E CONTRIBUTI	52.693.899	-17.256.851	35.437.048	737.891	34.699.157	17.885.896	52.585.053	
CATEGORIA XII - PARTITE CHE SI COMPENSANO NELLA SPESA	1.192.893	-87.955	1.104.939	180.390	924.549	313.636	1.238.185	
TITOLO III - ALIENAZIONE ED AMMORTAMENTO DI BENI PATRIMONIALI E RISCOSSIONE DI CREDITI	687.770	-1.257	686.513	8.205	678.309	31.157	709.465	
CATEGORIA XIII - VENDITA DI BENI ED AFFRANCAZIONE DI CANONI	1.579	3.133	4.713	106	4.607	4	4.611	
CATEGORIA XIV - AMMORTAMENTO DI BENI PATRIMONIALI	-	-	-	-	-	-	-	
CATEGORIA XV - RIMBORSO DI ANTICIPAZIONI E DI CREDITI VARI DEL TESORO	686.190	-4.390	681.800	8.099	673.702	31.153	704.854	
ENTRATE FINALI	203.939.718	-49.228.454	154.711.264	29.615.976	125.095.288	91.065.753	216.161.041	
TITOLO IV - ACCENSIONE DI PRESTITI	-	-	-	-	-	-	-	
IN COMPLESSO	203.939.718	-49.228.454	154.711.264	29.615.976	125.095.288	91.065.753	216.161.041	

TABELLA N. 14 **CONSISTENZA DEI RESIDUI ATTIVI PER ESERCIZI DI PROVENIENZA**

(MIGLIAIA DI EURO)

ANNI	CONSISTENZA AL 1 GENNAIO (A)	VARIAZIONI INTERVENUTE NELL'ANNO (B)	ACCERTATI AL 31 DICEMBRE (C = (A+B))	RESIDUI INCASSATI (D)	RESIDUI AL 31 DICEMBRE		TOTALE G = (E+F)	SMAL.TO RESIDUI (%) H = (D/C)	RS. NUOVA FORMAZIONE / PREV.DEF. (%)
					VECCHIA FORMAZIONE E = (C-D)	NUOVA FORMAZIONE (F)			
2008	143.878	-22.410	121.469	17.391	104.078	59.774	163.852	14,3	8,2
2009	163.852	-20.895	142.956	19.745	123.211	71.339	194.551	13,8	9,2
2010	194.551	-25.945	168.606	17.843	150.763	79.027	229.790	10,6	10,3
2011	229.790	-83.668	146.122	19.416	126.706	88.501	215.207	13,3	12,0
2012	215.207	-46.042	169.165	23.610	145.555	97.722	243.278	14,0	12,2
2013	244.119	-53.322	190.797	25.148	165.649	95.475	261.124	13,2	12,0
2014	261.124	-117.878	143.246	30.684	112.562	96.565	209.126	21,4	11,4
2015	209.126	-58.446	150.681	37.773	112.907	95.352	208.260	25,1	11,0
2016	208.260	-55.162	153.097	31.493	121.604	90.634	212.238	20,6	10,9
2017	212.238	-62.209	150.029	34.216	115.813	88.263	204.076	22,8	9,9
2018	204.076	-46.037	158.039	42.199	115.840	88.100	203.940	26,7	10,3
2019	203.940	-49.228	154.711	29.616	125.095	91.066	216.161	19,1	10,4

18/06/2020

999/629/1

TABELLA N. 15

VARIAZIONI AI RESIDUI PASSIVI PROVENIENTI DA ESERCIZI PRECEDENTI

(MIGLIAIA DI EURO)

MINISTERI	ECONOMIE REALIZZATE NELLA GESTIONE DEI RESIDUI (A)	ECONOMIE DI STANZIAMENTI DA ISCRIVERE NELLA COMPETENZA DEGLI ESERCIZI SUCCESSIVI AI SENSI DELL'ART. 30 C. 2 LEGGE 196/2009 (B)	PER PERENZIONE AMMINISTRATIVA (C)	TOTALE DELLE DIMINUIZIONI (D=A+B+C)	VARIAZIONI IN AUMENTO PER ECCELENZE DI SPESA (E)	VARIAZIONI NETTE (F=D-E)
MINISTERO DELL'ECONOMIA E DELLE FINANZE	2.652.869	7.444	928.909	3.589.222	-	3.589.222
MINISTERO DELLO SVILUPPO ECONOMICO	12.784	326.524	42.651	381.959	-	381.959
MINISTERO DEL LAVORO E DELLE POLITICHE SOCIALI	11.408.480	-	2.497.304	13.905.784	-	13.905.784
MINISTERO DELLA GIUSTIZIA	54.339	12.361	174.565	241.264	-	241.264
MINISTERO DEGLI AFFARI ESTERI E DELLA COOPERAZIONE INTERNAZIONALE	3.802	-	10.027	13.828	-	13.828
MINISTERO DELL'ISTRUZIONE, DELL'UNIVERSITA' E DELLA RICERCA	25.741	211.748	95.799	333.289	-	333.289
MINISTERO DELL'INTERNO	57.256	66.715	37.364	161.335	-	161.335
MINISTERO DELL'AMBIENTE E DELLA TUTELA DEL TERRITORIO E DEL MARE	4.174	-	8.946	13.120	-	13.120
MINISTERO DELLE INFRASTRUTTURE E DEI TRASPORTI	20.504	29.541	125.778	175.823	145	175.678
MINISTERO DELLA DIFESA	22.138	35.597	53.786	111.521	-	111.521
MINISTERO DELLE POLITICHE AGRICOLE ALIMENTARI E FORESTALI	8.510	17.856	15.247	41.613	-	41.613
MINISTERO PER I BENI E LE ATTIVITA' CULTURALI E PER IL TURISMO	9.970	56.201	80.532	146.702	-	146.702
MINISTERO DELLA SALUTE	72.861	-	62.421	135.282	-	135.282
IN COMPLESSO	14.353.429	763.986	4.133.326	19.250.741	145	19.250.597

TABELLA N. 15.1 VARIAZIONI AI RESIDUI PASSIVI PROVENIENTI DA ESERCIZI PRECEDENTI

(MIGLIAIA DI EURO)

	ECONOMIE REALIZZATE NELLA GESTIONE DEI RESIDUI (A)	ECONOMIE DI STANZIAMENTI DA ISCRIVERE NELLA COMPETENZA DEGLI ESERCIZI SUCCESSIVI AI SENSI DELL'ART. 30 C. 2 LEGGE 196/2009 (B)	PER PERENZIONE AMMINISTRATIVA (C)	TOTALE DELLE DIMINUZIONI (D=A+B+C)	VARIAZIONI IN AUMENTO PER ECCEDENZE DI SPESA (E)	VARIAZIONI NETTE (F=D-E)
MINISTERO DELL'ECONOMIA E DELLE FINANZE	2.652.869	7.444	928.909	3.589.222	-	3.589.222
Organi costituzionali, a rilevanza costituzionale e Presidenza del Consiglio dei ministri (1)	-	-	-	-	-	-
Organi costituzionali (1.1)	-	-	-	-	-	-
Presidenza del Consiglio dei Ministri (1.3)	-	-	-	-	-	-
Relazioni finanziarie con le autonomie territoriali (3)	812.979	-	659.717	1.472.696	-	1.472.696
Erogazioni a Enti territoriali per interventi di settore (3.1)	-	-	-	-	-	-
Compartecipazione e regolazioni contabili ed altri trasferimenti alle autonomie speciali (3.5)	33.890	-	80.000	113.890	-	113.890
Concorso dello Stato al finanziamento della spesa sanitaria (3.6)	687.889	-	579.617	1.267.506	-	1.267.506
Rapporti finanziari con Enti territoriali (3.7)	91.200	-	100	91.300	-	91.300
L'Italia in Europa e nel mondo (4)	-	-	-	-	-	-
Partecipazione italiana alle politiche di bilancio in ambito UE (4.10)	-	-	-	-	-	-
Politica economica e finanziaria in ambito internazionale (4.11)	-	-	-	-	-	-
Difesa e sicurezza del territorio (5)	-	-	-	-	-	-
Missioni internazionali (5.8)	-	-	-	-	-	-
Giustizia (6)	10.436	-	11.975	22.411	-	22.411

TABELLA N. 15.1 VARIAZIONI AI RESIDUI PASSIVI PROVENIENTI DA ESERCIZI PRECEDENTI

(MIGLIAIA DI EURO)

	ECONOMIE REALIZZATE NELLA GESTIONE DEI RESIDUI (A)	ECONOMIE DI STANZIAMENTI DA ISCRIVERE NELLA COMPETENZA DEGLI ESERCIZI SUCCESSIVI AI SENSI DELL'ART. 30 C. 2 LEGGE 196/2009 (B)	PER PERENZIONE AMMINISTRATIVA (C)	TOTALE DELLE DIMINUIZIONI (D=A+B+C)	VARIAZIONI IN AUMENTO PER ECCEDENZE DI SPESA (E)	VARIAZIONI NETTE (F=D-E)
MINISTERI/MISSIONE/PROGRAMMA						
Giustizia tributaria (6.5)	10.436	-	11.975	22.411	-	22.411
Giustizia amministrativa (6.7)	-	-	-	-	-	-
Autogoverno della magistratura (6.8)	-	-	-	-	-	-
Ordine pubblico e sicurezza (7)	1.242	7.444	2.128	10.815	-	10.815
Sicurezza democratica (7.4)	-	-	-	-	-	-
Concorso della Guardia di Finanza alla sicurezza pubblica (7.5)	1.242	7.444	2.128	10.815	-	10.815
Soccorso civile (8)	-	-	-	-	-	-
Interventi per pubbliche calamita' (8.4)	-	-	-	-	-	-
Protezione civile (8.5)	-	-	-	-	-	-
Competitivita' e sviluppo delle imprese (11)	1.870	-	-	1.870	-	1.870
Incentivi alle imprese per interventi di sostegno (11.8)	1.870	-	-	1.870	-	1.870
Interventi di sostegno tramite il sistema della fiscalita' (11.9)	-	-	-	-	-	-
Diritto alla mobilita' e sviluppo dei sistemi di trasporto (13)	-	-	64.732	64.732	-	64.732
Sostegno allo sviluppo del trasporto (13.8)	-	-	64.732	64.732	-	64.732
Infrastrutture pubbliche e logistica (14)	-	-	-	-	-	-
Opere pubbliche e infrastrutture (14.8)	-	-	-	-	-	-
Comunicazioni (15)	-	-	28.725	28.725	-	28.725
Servizi postali (15.3)	-	-	3.618	3.618	-	3.618

TABELLA N. 15.1 VARIAZIONI AI RESIDUI PASSIVI PROVENIENTI DA ESERCIZI PRECEDENTI

(MIGLIAIA DI EURO)

	ECONOMIE REALIZZATE NELLA GESTIONE DEI RESIDUI (A)	ECONOMIE DI STANZIAMENTI DA ISCRIVERE NELLA COMPETENZA DEGLI ESERCIZI SUCCESSIVI AI SENSI DELL'ART. 30 C. 2 LEGGE 196/2009 (B)	PER PERENZIONE AMMINISTRATIVA (C)	TOTALE DELLE DIMINUZIONI (D=A+B+C)	VARIAZIONI IN AUMENTO PER ECCEDENZE DI SPESA (E)	VARIAZIONI NETTE (F=D-E)
MINISTERI/MISSIONE/PROGRAMMA						
Sostegno al pluralismo dell'informazione (15.4)	-	-	25.107	25.107	-	25.107
Ricerca e innovazione (17)	-	-	-	-	-	-
Ricerca di base e applicata (17.15)	-	-	-	-	-	-
Sviluppo sostenibile e tutela del territorio e dell'ambiente (18)	-	-	-	-	-	-
Sostegno allo sviluppo sostenibile (18.14)	-	-	-	-	-	-
Casa e assetto urbanistico (19)	-	-	-	-	-	-
Politiche abitative e riqualificazione periferie (19.1)	-	-	-	-	-	-
Diritti sociali, politiche sociali e famiglia (24)	7.926	-	-	7.926	-	7.926
Famiglia, pari opportunità e situazioni di disagio (24.5)	-	-	-	-	-	-
Garanzia dei diritti dei cittadini (24.6)	7.874	-	-	7.874	-	7.874
Sostegno in favore di pensionati di guerra ed assimilati, perseguitati politici e razziali (24.11)	52	-	-	52	-	52
Sostegno al reddito tramite la carta acquisti (24.13)	-	-	-	-	-	-
Tutela della privacy (24.14)	-	-	-	-	-	-
Politiche previdenziali (25)	-	-	-	-	-	-
Previdenza obbligatoria e complementare, sicurezza sociale - trasferimenti agli enti ed organismi interessati (25.2)	-	-	-	-	-	-
Immigrazione, accoglienza e garanzia dei diritti (27)	-	-	-	-	-	-

TABELLA N. 15.1 VARIAZIONI AI RESIDUI PASSIVI PROVENIENTI DA ESERCIZI PRECEDENTI

(MIGLIAIA DI EURO)

	ECONOMIE REALIZZATE NELLA GESTIONE DEI RESIDUI (A)	ECONOMIE DI STANZIAMENTI DA ISCRIVERE NELLA COMPETENZA DEGLI ESERCIZI SUCCESSIVI AI SENSI DELL'ART. 30 C. 2 LEGGE 196/2009 (B)	PER PERENZIONE AMMINISTRATIVA (C)	TOTALE DELLE DIMINUIZIONI (D=A+B+C)	VARIAZIONI IN AUMENTO PER ECCEDENZE DI SPESA (E)	VARIAZIONI NETTE (F=D-E)
MINISTERI/MISSIONE/PROGRAMMA						
Rapporti con le confessioni religiose (27.7)	-	-	-	-	-	-
Sviluppo e riequilibrio territoriale (28)	-	-	-	-	-	-
Sostegno alle politiche nazionali e comunitarie rivolte a promuovere la crescita ed il superamento degli squilibri socio-economici territoriali (28.4)	-	-	-	-	-	-
Politiche economico-finanziarie e di bilancio e tutela della finanza pubblica (29)	1.614.319	-	143.171	1.757.490	-	1.757.490
Regolazione e coordinamento del sistema della fiscalità* (29.1)	337	-	851	1.189	-	1.189
Prevenzione e repressione delle frodi e delle violazioni agli obblighi fiscali (29.3)	984	-	3.398	4.382	-	4.382
Regolamentazione e vigilanza sul settore finanziario (29.4)	403	-	96	499	-	499
Regolazioni contabili, restituzioni e rimborsi d'imposte (29.5)	1.552.054	-	47.463	1.599.516	-	1.599.516
Analisi e programmazione economico-finanziaria e gestione del debito e degli interventi finanziari (29.6)	523	-	666	1.189	-	1.189
Analisi, monitoraggio e controllo della finanza pubblica e politiche di bilancio (29.7)	2.311	-	37.360	39.672	-	39.672
Supporto all'azione di controllo, vigilanza e amministrazione generale della Ragioneria generale dello Stato sul territorio (29.8)	482	-	314	797	-	797
Servizi finanziari e monetazione (29.9)	1.472	-	-	1.472	-	1.472

TABELLA N. 15.1 VARIAZIONI AI RESIDUI PASSIVI PROVENIENTI DA ESERCIZI PRECEDENTI

(MIGLIAIA DI EURO)

	ECONOMIE REALIZZATE NELLA GESTIONE DEI RESIDUI (A)	ECONOMIE DI STANZIAMENTI DA ISCRIVERE NELLA COMPETENZA DEGLI ESERCIZI SUCCESSIVI AI SENSI DELL'ART. 30 C. 2 LEGGE 196/2009 (B)	PER PERENZIONE AMMINISTRATIVA (C)	TOTALE DELLE DIMINUZIONI (D=A+B+C)	VARIAZIONI IN AUMENTO PER ECCEDENZE DI SPESA (E)	VARIAZIONI NETTE (F=D-E)
MINISTERI/MISSIONE/PROGRAMMA						
Accertamento e riscossione delle entrate e gestione dei beni immobiliari dello Stato (29.10)	55.752	-	53.022	108.775	-	108.775
Giurisdizione e controllo dei conti pubblici (29.11)	-	-	-	-	-	-
Oneri finanziari relativi alla gestione della tesoreria (29.12)	-	-	-	-	-	-
Giovani e sport (30)	-	-	-	-	-	-
Attività ricreative e sport (30.1)	-	-	-	-	-	-
Incentivazione e sostegno alla gioventù (30.2)	-	-	-	-	-	-
Servizi istituzionali e generali delle amministrazioni pubbliche (32)	7.455	-	18.460	25.915	-	25.915
Indirizzo politico (32.2)	85	-	9	94	-	94
Servizi e affari generali per le amministrazioni di competenza (32.3)	1.355	-	485	1.840	-	1.840
Servizi generali delle strutture pubbliche preposte ad attività formative e ad altre attività trasversali per le pubbliche amministrazioni (32.4)	2	-	16	18	-	18
Rappresentanza, difesa in giudizio e consulenza legale in favore delle Amministrazioni dello Stato e degli enti autorizzati (32.5)	231	-	14.421	14.652	-	14.652
Servizi per le pubbliche amministrazioni nell'area degli acquisti e del trattamento economico del personale (32.7)	5.782	-	3.529	9.311	-	9.311
Fondi da ripartire (33)	172.391	-	-	172.391	-	172.391

TABELLA N. 15.1

VARIAZIONI AI RESIDUI PASSIVI PROVENIENTI DA ESERCIZI PRECEDENTI

(MIGLIAIA DI EURO)

	ECONOMIE REALIZZATE NELLA GESTIONE DEI RESIDUI (A)	ECONOMIE DI STANZIAMENTI DA ISCRIVERE NELLA COMPETENZA DEGLI ESERCIZI SUCCESSIVI AI SENSI DELL'ART. 30 C. 2 LEGGE 196/2009 (B)	PER PERENZIONE AMMINISTRATIVA (C)	TOTALE DELLE DIMINUIZIONI (D=A+B+C)	VARIAZIONI IN AUMENTO PER ECCEDEXENZE DI SPESA (E)	VARIAZIONI NETTE (F=D-E)
Fondi da assegnare (33.1)	172.391	-	-	172.391	-	172.391
Fondi di riserva e speciali (33.2)	-	-	-	-	-	-
Debito pubblico (34)	24.251	-	-	24.251	-	24.251
Oneri per il servizio del debito statale (34.1)	24.251	-	-	24.251	-	24.251
Rimborsi del debito statale (34.2)	-	-	-	-	-	-
MINISTERO DELLO SVILUPPO ECONOMICO	12.784	326.524	42.651	381.959	-	381.959
Energia e diversificazione delle fonti energetiche (10)	36	-	17.165	17.201	-	17.201
Sicurezza approvvigionamento, infrastrutture gas e petrolio e relativi mercati, relazioni comunitarie ed internazionali nel settore energetico (10.6)	3	-	2.483	2.486	-	2.486
Regolamentazione del settore elettrico, nucleare, delle energie rinnovabili e dell'efficienza energetica, ricerca per lo sviluppo sostenibile (10.7)	-	-	13.712	13.712	-	13.712
Innovazione, regolamentazione tecnica, gestione e controllo delle risorse del sottosuolo (10.8)	33	-	970	1.002	-	1.002
Competitivita' e sviluppo delle imprese (11)	10.601	326.524	199	337.324	-	337.324
Promozione e attuazione di politiche di sviluppo, competitivita', e innovazione, di responsabilita' sociale d'impresa e movimento cooperativo (11.5)	10.241	326.524	10	336.775	-	336.775
Vigilanza sugli enti, sul sistema cooperativo e sulle gestioni commissariati (11.6)	15	-	73	89	-	89

(MIGLIAIA DI EURO)

	ECONOMIE REALIZZATE NELLA GESTIONE DEI RESIDUI (A)	ECONOMIE DI STANZIAMENTI DA ISCRIVERE NELLA COMPETENZA DEGLI ESERCIZI SUCCESSIVI AI SENSI DELL'ART. 30 C. 2 LEGGE 196/2009 (B)	PER PERENZIONE AMMINISTRATIVA (C)	TOTALE DELLE DIMINUZIONI (D=A+B+C)	VARIAZIONI IN AUMENTO PER ECCEDENZE DI SPESA (E)	VARIAZIONI NETTE (F=D-E)
MINISTERI/MISSIONE/PROGRAMMA						
Incentivazione del sistema produttivo (11.7)	145	-	98	242	-	242
Lotta alla contraffazione e tutela della proprietà industriale (11.10)	197	-	18	215	-	215
Coordinamento azione amministrativa, attuazione di indirizzi e programmi per favorire competitività e sviluppo delle imprese, dei servizi di comunicazione e del settore energetico (11.11)	2	-	-	2	-	2
Regolazione dei mercati (12)	32	-	10.015	10.047	-	10.047
Vigilanza sui mercati e sui prodotti, promozione della concorrenza e tutela dei consumatori (12.4)	32	-	10.015	10.047	-	10.047
Comunicazioni (15)	158	-	14.935	15.093	-	15.093
Pianificazione, regolamentazione, vigilanza e controllo delle comunicazioni elettroniche e radiodiffusione, riduzione inquinamento elettromagnetico (15.5)	15	-	8	23	-	23
Servizi di Comunicazione Elettronica, di Radiodiffusione e Postali (15.8)	26	-	14.923	14.949	-	14.949
Attività territoriali in materia di comunicazioni e di vigilanza sui mercati e sui prodotti (15.9)	117	-	4	121	-	121
Commercio internazionale ed internazionalizzazione del sistema produttivo (16)	1.572	-	17	1.589	-	1.589
Politica commerciale in ambito internazionale (16.4)	25	-	-	25	-	25
Sostegno all'internazionalizzazione delle imprese e promozione del made in Italy (16.5)	1.547	-	17	1.564	-	1.564

TABELLA N. 15.1 VARIAZIONI AI RESIDUI PASSIVI PROVENIENTI DA ESERCIZI PRECEDENTI

(MIGLIAIA DI EURO)

	ECONOMIE REALIZZATE NELLA GESTIONE DEI RESIDUI (A)	ECONOMIE DI STANZIAMENTI DA ISCRIVERE NELLA COMPETENZA DEGLI ESERCIZI SUCCESSIVI AI SENSI DELL'ART. 30 C. 2 LEGGE 196/2009 (B)	PER PERENZIONE AMMINISTRATIVA (C)	TOTALE DELLE DIMINUZIONI (D=A+B+C)	VARIAZIONI IN AUMENTO PER ECCEDENZE DI SPESA (E)	VARIAZIONI NETTE (F=D-E)
MINISTERI/MISSIONE/PROGRAMMA						
Ricerca e innovazione (17)	6	-	32	38	-	38
Ricerca, innovazione, tecnologie e servizi per lo sviluppo delle comunicazioni e della società dell'informazione (17.18)	6	-	32	38	-	38
Servizi istituzionali e generali delle amministrazioni pubbliche (32)	379	-	289	667	-	667
Indirizzo politico (32.2)	193	-	120	313	-	313
Servizi e affari generali per le amministrazioni di competenza (32.3)	186	-	168	354	-	354
MINISTERO DEL LAVORO E DELLE POLITICHE SOCIALI	11.408.480	-	2.497.304	13.905.784	-	13.905.784
Dritti sociali, politiche sociali e famiglia (24)	4.694	-	1.093.082	1.097.775	-	1.097.775
Terzo settore (associazionismo, volontariato, Onlus e formazioni sociali) e responsabilità sociale delle imprese e delle organizzazioni (24.2)	4.684	-	31.420	36.104	-	36.104
Trasferimenti assistenziali a enti previdenziali, finanziamento nazionale spesa sociale, programmazione, monitoraggio e valutazione politiche sociali e di inclusione attiva (24.12)	10	-	1.061.662	1.061.672	-	1.061.672
Politiche previdenziali (25)	11.191.214	-	1.170.649	12.361.863	-	12.361.863
Previdenza obbligatoria e complementare, assicurazioni sociali (25.3)	11.191.214	-	1.170.649	12.361.863	-	12.361.863
Politiche per il lavoro (26)	212.524	-	230.326	442.850	-	442.850
Politiche passive del lavoro e incentivi all'occupazione (26.6)	205.799	-	229.993	435.792	-	435.792

TABELLA N. 15.1 VARIAZIONI AI RESIDUI PASSIVI PROVENIENTI DA ESERCIZI PRECEDENTI

(MIGLIAIA DI EURO)

	ECONOMIE REALIZZATE NELLA GESTIONE DEI RESIDUI (A)	ECONOMIE DI STANZIAMENTI DA ISCRIVERE NELLA COMPETENZA DEGLI ESERCIZI SUCCESSIVI AI SENSI DELL'ART. 30 C. 2 LEGGE 196/2009 (B)	PER PERENZIONE AMMINISTRATIVA (C)	TOTALE DELLE DIMINUZIONI (D=A+B+C)	VARIAZIONI IN AUMENTO PER ECCEDENZE DI SPESA (E)	VARIAZIONI NETTE (F=D-E)
MINISTERI/MISSIONE/PROGRAMMA						
Coordinamento e integrazione delle politiche del lavoro e delle politiche sociali, innovazione e coordinamento amministrativo (26.7)	13	-	11	24	-	24
Politiche di regolamentazione in materia di rapporti di lavoro (26.8)	6.700	-	11	6.711	-	6.711
Contrasto al lavoro nero e irregolare, prevenzione e osservanza delle norme di legislazione sociale e del lavoro (26.9)	-	-	-	-	-	-
Politiche attive del lavoro, rete dei servizi per il lavoro e la formazione (26.10)	-	-	-	-	-	-
Sistemi informativi per il monitoraggio e lo sviluppo delle politiche sociali e del lavoro e servizi di comunicazione istituzionale (26.12)	13	-	311	324	-	324
Immigrazione, accoglienza e garanzia dei diritti (27)	9	-	3.177	3.186	-	3.186
Flussi migratori per motivi di lavoro e politiche di integrazione sociale delle persone immigrate (27.6)	9	-	3.177	3.186	-	3.186
Servizi istituzionali e generali delle amministrazioni pubbliche (32)	39	-	71	110	-	110
Indirizzo politico (32.2)	7	-	18	24	-	24
Servizi e affari generali per le amministrazioni di competenza (32.3)	33	-	53	85	-	85
MINISTERO DELLA GIUSTIZIA	54.339	12.361	174.565	241.264	-	241.264
Giustizia (6)	52.455	12.361	174.552	239.368	-	239.368
Amministrazione penitenziaria (6.1)	4.405	12.361	985	17.751	-	17.751

TABELLA N. 15.1 VARIAZIONI AI RESIDUI PASSIVI PROVENIENTI DA ESERCIZI PRECEDENTI
(MIGLIAIA DI EURO)

ECONOMIE REALIZZATE NELLA GESTIONE DEI RESIDUI (A)	ECONOMIE DI STANZIAMENTI DA ISCRIVERE NELLA COMPETENZA DEGLI ESERCIZI SUCCESSIVI AI SENSI DELL'ART. 30 C. 2 LEGGE 196/2009 (B)	PER PERENZIONE AMMINISTRATIVA (C)	TOTALE DELLE DIMINUZIONI (D=A+B+C)	VARIAZIONI IN AUMENTO PER ECCEDENZE DI SPESA (E)	VARIAZIONI NETTE (F=D-E)
MINISTERI/MISSIONE/PROGRAMMA					
Giustizia civile e penale (6.2)	23.561	110.134	133.695	-	133.695
Giustizia minorile e di comunità' (6.3)	987	512	1.499	-	1.499
Servizi di gestione amministrativa per l'attività' giudiziaria (6.6)	23.503	62.920	86.423	-	86.423
Servizi istituzionali e generali delle amministrazioni pubbliche (32)	1.884	13	1.897	-	1.897
Indirizzo politico (32.2)	136	-	136	-	136
Servizi e affari generali per le amministrazioni di competenza (32.3)	1.748	13	1.761	-	1.761
MINISTERO DEGLI AFFARI ESTERI E DELLA COOPERAZIONE INTERNAZIONALE	3.802	10.027	13.828	-	13.828
L'Italia in Europa e nel mondo (4)	2.367	10.018	12.385	-	12.385
Protocollo internazionale (4.1)	4	23	27	-	27
Cooperazione allo sviluppo (4.2)	12	-	12	-	12
Cooperazione economica e relazioni internazionali (4.4)	38	1	39	-	39
Promozione della pace e sicurezza internazionale (4.6)	29	95	124	-	124
Integrazione europea (4.7)	18	2.408	2.426	-	2.426
Italiani nel mondo e politiche migratorie (4.8)	15	6.362	6.377	-	6.377
Promozione del sistema Paese (4.9)	1.862	681	2.543	-	2.543
Presenza dello Stato all'estero tramite le strutture diplomatico-consolari (4.12)	-	-	-	-	-
Rappresentanza all'estero e servizi ai cittadini e alle imprese (4.13)	241	439	679	-	679

TABELLA N. 15.1
VARIAZIONI AI RESIDUI PASSIVI PROVENIENTI DA ESERCIZI PRECEDENTI

(MIGLIAIA DI EURO)

	ECONOMIE REALIZZATE NELLA GESTIONE DEI RESIDUI (A)	ECONOMIE DI STANZIAMENTI DA ISCRIVERE NELLA COMPETENZA DEGLI ESERCIZI SUCCESSIVI AI SENSI DELL'ART. 30 C. 2 LEGGE 196/2009 (B)	PER PERENZIONE AMMINISTRATIVA (C)	TOTALE DELLE DIMINUIZIONI (D=A+B+C)	VARIAZIONI IN AUMENTO PER ECCEDENZE DI SPESA (E)	VARIAZIONI NETTE (F=D-E)
MINISTERI/MISSIONE/PROGRAMMA						
Coordinamento dell'Amministrazione in ambito internazionale (4.14)	53	-	-	53	-	53
Comunicazione in ambito internazionale (4.15)	47	-	-	47	-	47
Sicurezza delle strutture in Italia e all'estero e controlli ispettivi. (4.17)	48	-	8	57	-	57
Servizi istituzionali e generali delle amministrazioni pubbliche (32)	1.435	-	8	1.444	-	1.444
Indirizzo politico (32.2)	-	-	-	-	-	-
Servizi e affari generali per le amministrazioni di competenza (32.3)	1.435	-	8	1.444	-	1.444
MINISTERO DELL'ISTRUZIONE, DELL'UNIVERSITA' E DELLA RICERCA	25.741	211.748	95.799	333.289	-	333.289
Ricerca e innovazione (17)	260	-	25	285	-	285
Ricerca scientifica e tecnologica di base e applicata (17.22)	260	-	25	285	-	285
Istruzione scolastica (22)	24.838	211.748	79.721	316.307	-	316.307
Programmazione e coordinamento dell'istruzione scolastica (22.1)	5.467	211.748	4.769	221.985	-	221.985
Iniziative per lo sviluppo del sistema istruzione scolastica e per il diritto allo studio (22.8)	309	-	2.307	2.616	-	2.616
Istituzioni scolastiche non statali (22.9)	8.667	-	24.083	32.751	-	32.751
Istruzione post-secondaria, degli adulti e livelli essenziali per l'istruzione e formazione professionale (22.15)	1	-	-	1	-	1
Realizzazione degli indirizzi e delle politiche in ambito territoriale in materia di istruzione (22.16)	1.778	-	170	1.948	-	1.948

TABELLA N. 15.1 VARIAZIONI AI RESIDUI PASSIVI PROVENIENTI DA ESERCIZI PRECEDENTI

(MIGLIAIA DI EURO)

	ECONOMIE REALIZZATE NELLA GESTIONE DEI RESIDUI (A)	ECONOMIE DI STANZIAMENTI DA ISCRIVERE NELLA COMPETENZA DEGLI ESERCIZI SUCCESSIVI AI SENSI DELL'ART. 30 C. 2 LEGGE 196/2009 (B)	PER PERENZIONE AMMINISTRATIVA (C)	TOTALE DELLE DIMINUIZIONI (D=A+B+C)	VARIAZIONI IN AUMENTO PER ECCEDENZE DI SPESA (E)	VARIAZIONI NETTE (F=D-E)
MINISTERI/MISSIONE/PROGRAMMA						
Istruzione del primo ciclo (22.17)	3	-	17.272	17.275	-	17.275
Istruzione del secondo ciclo (22.18)	279	-	2.328	2.606	-	2.606
Reclutamento e aggiornamento dei dirigenti scolastici e del personale scolastico per l'istruzione (22.19)	8.334	-	28.791	37.125	-	37.125
Istruzione universitaria e formazione post-universitaria (23)	204	-	16.000	16.204	-	16.204
Diritto allo studio e sviluppo della formazione superiore (23.1)	25	-	-	25	-	25
Istituzioni dell'Alta Formazione Artistica, Musicale e Coreutica (23.2)	88	-	-	88	-	88
Sistema universitario e formazione post-universitaria (23.3)	91	-	16.000	16.091	-	16.091
Servizi istituzionali e generali delle amministrazioni pubbliche (32)	439	-	53	493	-	493
Indirizzo politico (32.2)	17	-	-	17	-	17
Servizi e affari generali per le amministrazioni di competenza (32.3)	423	-	53	476	-	476
MINISTERO DELL'INTERNO	57.256	66.715	37.364	161.335	-	161.335
Amministrazione generale e supporto alla rappresentanza generale di Governo e dello Stato sul territorio (2)	3	-	-	3	-	3
Attuazione da parte delle Prefetture - Uffici Territoriali del Governo delle missioni del Ministero dell'Interno sul territorio (2.2)	3	-	-	3	-	3
Relazioni finanziarie con le autonomie territoriali (3)	23.401	-	25.388	48.789	-	48.789

TABELLA N. 15.1
VARIAZIONI AI RESIDUI PASSIVI PROVENIENTI DA ESERCIZI PRECEDENTI
(MIGLIAIA DI EURO)

	ECONOMIE REALIZZATE NELLA GESTIONE DEI RESIDUI (A)	ECONOMIE DI STANZIAMENTI DA ISCRIVERE NELLA COMPETENZA DEGLI ESERCIZI SUCCESSIVI AI SENSI DELL'ART. 30 C. 2 LEGGE 196/2009 (B)	PER PERENZIONE AMMINISTRATIVA (C)	TOTALE DELLE DIMINUZIONI (D=A+B+C)	VARIAZIONI IN AUMENTO PER ECCEDEXENZE DI SPESA (E)	VARIAZIONI NETTE (F=D-E)
MINISTERI/MISSIONE/PROGRAMMA						
Gestione dell'albo dei segretari comunali e provinciali (3.8)	74	-	2	76	-	76
Interventi e cooperazione istituzionale nei confronti delle autonomie locali (3.9)	380	-	3	383	-	383
Elaborazione, quantificazione e assegnazione delle risorse finanziarie da attribuire agli enti locali (3.10)	22.946	-	25.384	48.330	-	48.330
Ordine pubblico e sicurezza (7)	4.913	55.691	1.850	62.455	-	62.455
Contrasto al crimine, tutela dell'ordine e della sicurezza pubblica (7.8)	4.457	32.403	1.850	38.710	-	38.710
Servizio permanente dell'Arma dei Carabinieri per la tutela dell'ordine e la sicurezza pubblica (7.9)	2	-	-	2	-	2
Pianificazione e coordinamento Forze di polizia (7.10)	455	23.288	-	23.743	-	23.743
Soccorso civile (8)	3.329	11.024	901	15.254	-	15.254
Gestione del sistema nazionale di difesa civile (8.2)	20	6.024	1	6.046	-	6.046
Prevenzione dal rischio e soccorso pubblico (8.3)	3.309	5.000	900	9.209	-	9.209
Immigrazione, accoglienza e garanzia dei diritti (27)	25.457	-	8.958	34.415	-	34.415
Flussi migratori, interventi per lo sviluppo della coesione sociale, garanzia dei diritti, rapporti con le confessioni religiose (27.2)	25.457	-	8.958	34.415	-	34.415
Servizi istituzionali e generali delle amministrazioni pubbliche (32)	153	-	266	419	-	419

TABELLA N. 15.1 VARIAZIONI AI RESIDUI PASSIVI PROVENIENTI DA ESERCIZI PRECEDENTI

(MIGLIAIA DI EURO)

	ECONOMIE REALIZZATE NELLA GESTIONE DEI RESIDUI (A)	ECONOMIE DI STANZIAMENTI DA ISCRIVERE NELLA COMPETENZA DEGLI ESERCIZI SUCCESSIVI AI SENSI DELL'ART. 30 C. 2 LEGGE 196/2009 (B)	PER PERENZIONE AMMINISTRATIVA (C)	TOTALE DELLE DIMINUIZIONI (D=A+B+C)	VARIAZIONI IN AUMENTO PER ECCEDENZE DI SPESA (E)	VARIAZIONI NETTE (F=D-E)
Indirizzo politico (32.2)	12	-	-	12	-	12
Servizi e affari generali per le amministrazioni di competenza (32.3)	141	-	266	407	-	407
MINISTERO DELL'AMBIENTE E DELLA TUTELA DEL TERRITORIO E DEL MARE	4.174	-	8.946	13.120	-	13.120
Ricerca e innovazione (17)	-	-	-	-	-	-
Ricerca in materia ambientale (17.3)	-	-	-	-	-	-
Sviluppo sostenibile e tutela del territorio e dell'ambiente (18)	3.799	-	8.868	12.667	-	12.667
Valutazioni e autorizzazioni ambientali (18.3)	171	-	807	978	-	978
Sviluppo sostenibile, rapporti e attività internazionali e danno ambientale (18.5)	2.107	-	-	2.107	-	2.107
Vigilanza, prevenzione e repressione in ambito ambientale (18.8)	24	-	-	24	-	24
Coordinamento generale, informazione e comunicazione (18.11)	39	-	-	39	-	39
Gestione delle risorse idriche, tutela del territorio e bonifiche (18.12)	50	-	5.131	5.181	-	5.181
Tutela e conservazione della fauna e della flora, salvaguardia della biodiversità e dell'ecosistema marino (18.13)	292	-	2.456	2.748	-	2.748
Prevenzione e gestione dei rifiuti, prevenzione degli inquinamenti (18.15)	5	-	372	378	-	378
Programmi e interventi per il governo dei cambiamenti climatici, gestione ambientale ed energie rinnovabili (18.16)	1.111	-	101	1.211	-	1.211
Servizi istituzionali e generali delle amministrazioni pubbliche (32)	375	-	79	454	-	454

(MIGLIAIA DI EURO)

	ECONOMIE REALIZZATE NELLA GESTIONE DEI RESIDUI (A)	ECONOMIE DI STANZIAMENTI DA ISCRIVERE NELLA COMPETENZA DEGLI ESERCIZI SUCCESSIVI AI SENSI DELL'ART. 30 C. 2 LEGGE 196/2009 (B)	PER PERENZIONE AMMINISTRATIVA (C)	TOTALE DELLE DIMINUIZIONI (D=A+B+C)	VARIAZIONI IN AUMENTO PER ECCEDENZE DI SPESA (E)	VARIAZIONI NETTE (F=D-E)
Indirizzo politico (32.2)	296	-	-	297	-	297
Servizi e affari generali per le amministrazioni di competenza (32.3)	79	-	78	157	-	157
MINISTERO DELLE INFRASTRUTTURE E DEI TRASPORTI	20.504	29.541	125.778	175.823	145	175.678
Ordine pubblico e sicurezza (7)	1.978	-	25	2.003	-	2.003
Sicurezza e controllo nei mari, nei porti e sulle coste (7.7)	1.978	-	25	2.003	-	2.003
Diritto alla mobilita' e sviluppo dei sistemi di trasporto (13)	3.068	27.369	123.965	154.402	145	154.257
Sviluppo e sicurezza della mobilita' stradale (13.1)	2.077	-	1.459	3.536	-	3.536
Autotrasporto ed intermodalita' (13.2)	249	-	5.669	5.919	-	5.919
Sviluppo e sicurezza del trasporto aereo (13.4)	13	-	8.333	8.346	-	8.346
Sistemi ferroviari, sviluppo e sicurezza del trasporto ferroviario (13.5)	12	-	397	408	-	408
Sviluppo e sicurezza della mobilita' locale (13.6)	-	-	107.796	107.796	145	107.651
Sviluppo e sicurezza della navigazione e del trasporto marittimo e per vie d'acqua interne (13.9)	717	27.369	311	28.397	-	28.397
Infrastrutture pubbliche e logistica (14)	1.835	2.172	1.245	5.252	-	5.252
Sistemi idrici, idraulici ed elettrici (14.5)	31	-	6	38	-	38
Sicurezza, vigilanza e regolamentazione in materia di opere pubbliche e delle costruzioni (14.9)	26	-	-	26	-	26

TABELLA N. 15.1 VARIAZIONI AI RESIDUI PASSIVI PROVENIENTI DA ESERCIZI PRECEDENTI

(MIGLIAIA DI EURO)

	ECONOMIE REALIZZATE NELLA GESTIONE DEI RESIDUI (A)	ECONOMIE DI STANZIAMENTI DA ISCRIVERE NELLA COMPETENZA DEGLI ESERCIZI SUCCESSIVI AI SENSI DELL'ART. 30 C. 2 LEGGE 196/2009 (B)	PER PERENZIONE AMMINISTRATIVA (C)	TOTALE DELLE DIMINUZIONI (D=A+B+C)	VARIAZIONI IN AUMENTO PER ECCEDENZE DI SPESA (E)	VARIAZIONI NETTE (F=D-E)
MINISTERI/MISSIONE/PROGRAMMA						
Opere strategiche, edilizia statale ed interventi speciali e per pubbliche calamita' (14.10)	404	2.172	594	3.170	-	3.170
Sistemi stradali, autostradali ed intermodali (14.11)	1.374	-	645	2.018	-	2.018
Casa e assetto urbanistico (19)	13.182	-	78	13.260	-	13.260
Politiche abitative, urbane e territoriali (19.2)	13.182	-	78	13.260	-	13.260
Servizi istituzionali e generali delle amministrazioni pubbliche (32)	442	-	465	907	-	907
Indirizzo politico (32.2)	292	-	118	410	-	410
Servizi e affari generali per le amministrazioni di competenza (32.3)	150	-	347	497	-	497
MINISTERO DELLA DIFESA	22.138	35.597	53.786	111.521	-	111.521
Difesa e sicurezza del territorio (5)	19.362	35.532	52.403	107.298	-	107.298
Approntamento e impiego Carabinieri per la difesa e la sicurezza (5.1)	168	1.302	2.105	3.575	-	3.575
Approntamento e impiego delle forze terrestri (5.2)	2.545	-	21.799	24.343	-	24.343
Approntamento e impiego delle forze marittime (5.3)	2.592	-	10.231	12.822	-	12.822
Approntamento e impiego delle forze aeree (5.4)	2.777	-	12.568	15.345	-	15.345
Pianificazione generale delle Forze Armate e approvvigionamenti militari (5.6)	11.280	34.230	5.702	51.212	-	51.212
Sviluppo sostenibile e tutela del territorio e dell'ambiente (18)	1.792	65	893	2.750	-	2.750

(MIGLIAIA DI EURO)

	ECONOMIE REALIZZATE NELLA GESTIONE DEI RESIDUI (A)	ECONOMIE DI STANZIAMENTI DA ISCRIVERE NELLA COMPETENZA DEGLI ESERCIZI SUCCESSIVI AI SENSI DELL'ART. 30 C. 2 LEGGE 196/2009 (B)	PER PERENZIONE AMMINISTRATIVA (C)	TOTALE DELLE DIMINUZIONI (D=A+B+C)	VARIAZIONI IN AUMENTO PER ECCEDENZE DI SPESA (E)	VARIAZIONI NETTE (F=D-E)
MINISTERI/MISSIONE/PROGRAMMA						
Appontamento e impiego Carabinieri per la tutela forestale, ambientale e agroalimentare (18.17)	1.792	65	893	2.750	-	2.750
Servizi istituzionali e generali delle amministrazioni pubbliche (32)	984	-	489	1.473	-	1.473
Indirizzo politico (32.2)	272	-	99	371	-	371
Servizi e affari generali per le amministrazioni di competenza (32.3)	32	-	131	163	-	163
Interventi non direttamente connessi con l'operatività dello Strumento Militare (32.6)	680	-	259	939	-	939
MINISTERO DELLE POLITICHE AGRICOLE ALIMENTARI E FORESTALI	8.510	17.856	15.247	41.613	-	41.613
Agricoltura, politiche agroalimentari e pesca (9)	4.693	17.856	15.122	37.671	-	37.671
Politiche europee ed internazionali e dello sviluppo rurale (9.2)	336	12.900	3.125	16.361	-	16.361
Vigilanza, prevenzione e repressione frodi nel settore agricolo, agroalimentare, agroindustriale e forestale (9.5)	175	-	169	344	-	344
Politiche competitive, della qualità, agroalimentare, della pesca, dell'ippica e mezzi tecnici di produzione (9.6)	4.181	4.956	11.829	20.966	-	20.966
Sviluppo sostenibile e tutela del territorio e dell'ambiente (18)	-	-	-	-	-	-
Tutela e valorizzazione turistica dei territori rurali, montani e forestali (18.18)	-	-	-	-	-	-
Turismo (31)	3.715	-	-	3.715	-	3.715

TABELLA N. 15.1 VARIAZIONI AI RESIDUI PASSIVI PROVENIENTI DA ESERCIZI PRECEDENTI

(MIGLIAIA DI EURO)

	ECONOMIE REALIZZATE NELLA GESTIONE DEI RESIDUI (A)	ECONOMIE DI STANZIAMENTI DA ISCRIVERE NELLA COMPETENZA DEGLI ESERCIZI SUCCESSIVI AI SENSI DELL'ART. 30 C. 2 LEGGE 196/2009 (B)	PER PERENZIONE AMMINISTRATIVA (C)	TOTALE DELLE DIMINUZIONI (D=A+B+C)	VARIAZIONI IN AUMENTO PER ECCEDENZE DI SPESA (E)	VARIAZIONI NETTE (F=D-E)
MINISTERI/MISSIONE/PROGRAMMA						
Sviluppo e competitività del turismo (31.1)	3.715	-	-	3.715	-	3.715
Servizi istituzionali e generali delle amministrazioni pubbliche (32)	102	-	124	227	-	227
Indirizzo politico (32.2)	31	-	18	49	-	49
Servizi e affari generali per le amministrazioni di competenza (32.3)	71	-	106	177	-	177
MINISTERO PER I BENI E LE ATTIVITA' CULTURALI E PER IL TURISMO	9.970	56.201	80.532	146.702	-	146.702
Ricerca e innovazione (17)	48	-	34	81	-	81
Ricerca educazione e formazione in materia di beni e attivita' culturali (17.4)	48	-	34	81	-	81
Tutela e valorizzazione dei beni e attivita' culturali e paesaggistici (21)	9.702	56.201	80.465	146.368	-	146.368
Sostegno, valorizzazione e tutela del settore dello spettacolo dal vivo (21.2)	1.409	-	13	1.422	-	1.422
Vigilanza, prevenzione e repressione in materia di patrimonio culturale (21.5)	-	-	-	-	-	-
Tutela dei beni archeologici (21.6)	1.374	-	25	1.400	-	1.400
Tutela e valorizzazione dei beni archivistici (21.9)	1.725	-	2.344	4.069	-	4.069
Tutela e valorizzazione dei beni librari, promozione e sostegno del libro e dell'editoria (21.10)	811	-	4	815	-	815
Tutela delle belle arti e tutela e valorizzazione del paesaggio (21.12)	687	-	27	714	-	714
Valorizzazione del patrimonio culturale e coordinamento del sistema museale (21.13)	854	-	2.414	3.268	-	3.268

(MIGLIAIA DI EURO)

	ECONOMIE REALIZZATE NELLA GESTIONE DEI RESIDUI (A)	ECONOMIE DI STANZIAMENTI DA ISCRIVERE NELLA COMPETENZA DEGLI ESERCIZI SUCCESSIVI AI SENSI DELL'ART. 30 C. 2 LEGGE 196/2009 (B)	PER PERENZIONE AMMINISTRATIVA (C)	TOTALE DELLE DIMINUZIONI (D=A+B+C)	VARIAZIONI IN AUMENTO PER ECCEDENZE DI SPESA (E)	VARIAZIONI NETTE (F=D-E)
MINISTERI/MISSIONE/PROGRAMMA						
Coordinamento ed indirizzo per la salvaguardia del patrimonio culturale (21.14)	106	56.201	92	56.399	-	56.399
Tutela del patrimonio culturale (21.15)	2.380	-	75.546	77.927	-	77.927
Tutela e promozione dell'arte e dell'architettura contemporanea e delle periferie urbane (21.16)	133	-	-	133	-	133
Sostegno, valorizzazione e tutela del settore cinema e audiovisivo (21.18)	222	-	-	222	-	222
Servizi istituzionali e generali delle amministrazioni pubbliche (32)	220	-	33	253	-	253
Indirizzo politico (32.2)	146	-	3	149	-	149
Servizi e affari generali per le amministrazioni di competenza (32.3)	74	-	30	104	-	104
MINISTERO DELLA SALUTE	72.861	-	62.421	135.282	-	135.282
Ricerca e innovazione (17)	20	-	53.217	53.237	-	53.237
Ricerca per il settore della sanità pubblica (17.20)	17	-	50.967	50.984	-	50.984
Ricerca per il settore zooprofilattico (17.21)	2	-	2.250	2.252	-	2.252
Tutela della salute (20)	72.695	-	9.194	81.890	-	81.890
Prevenzione e promozione della salute umana ed assistenza sanitaria al personale navigante e aeronavigante (20.1)	3.656	-	2.726	6.382	-	6.382
Sanità pubblica veterinaria (20.2)	128	-	53	180	-	180
Programmazione del Servizio Sanitario Nazionale per l'erogazione dei Livelli Essenziali di Assistenza (20.3)	235	-	2.839	3.074	-	3.074

TABELLA N. 15.1

VARIAZIONI AI RESIDUI PASSIVI PROVENIENTI DA ESERCIZI PRECEDENTI

(MIGLIAIA DI EURO)

	ECONOMIE REALIZZATE NELLA GESTIONE DEI RESIDUI (A)	ECONOMIE DI STANZIAMENTI DA ISCRIVERE NELLA COMPETENZA DEGLI ESERCIZI SUCCESSIVI AI SENSI DELL'ART. 30 C. 2 LEGGE 196/2009 (B)	PER PERENZIONE AMMINISTRATIVA (C)	TOTALE DELLE DIMINUIZIONI (D=A+B+C)	VARIAZIONI IN AUMENTO PER ECCEDENZE DI SPESA (E)	VARIAZIONI NETTE (F=D-E)
MINISTERI/MISSIONE/PROGRAMMA						
Regolamentazione e vigilanza in materia di prodotti farmaceutici ed altri prodotti sanitari ad uso umano (20.4)	123	-	3.497	3.620	-	3.620
Vigilanza, prevenzione e repressione nel settore sanitario (20.5)	361	-	16	377	-	377
Comunicazione e promozione per la tutela della salute umana e della sanità pubblica veterinaria e attività e coordinamento in ambito internazionale (20.6)	101	-	21	121	-	121
Vigilanza sugli enti e sicurezza delle cure (20.7)	67.665	-	-	67.665	-	67.665
Sicurezza degli alimenti e nutrizione (20.8)	374	-	-	374	-	374
Attività consultiva per la tutela della salute (20.9)	12	-	2	14	-	14
Sistemi informativi per la tutela della salute e il governo del Servizio Sanitario Nazionale (20.10)	12	-	40	52	-	52
Regolamentazione e vigilanza delle professioni sanitarie (20.11)	10	-	-	10	-	10
Coordinamento generale in materia di tutela della salute, innovazione e politiche internazionali (20.12)	18	-	-	18	-	18
Servizi istituzionali e generali delle amministrazioni pubbliche (32)	146	-	10	156	-	156
Indirizzo politico (32.2)	86	-	3	88	-	88
Servizi e affari generali per le amministrazioni di competenza (32.3)	60	-	7	67	-	67
In complesso	14.353.429	763.986	4.133.326	19.250.741	145	19.250.597

TABELLA N. 15.2 VARIAZIONI AI RESIDUI PASSIVI PROVENIENTI DA ESERCIZI PRECEDENTI

(MIGLIAIA DI EURO)

MISSIONE/MINISTERI/PROGRAMMA	ECONOMIE REALIZZATE NELLA GESTIONE DEI RESIDUI (A)	ECONOMIE DI STANZIAMENTI DA ISCRIVERE NELLA COMPETENZA DEGLI ESERCIZI SUCCESSIVI AI SENSI DELL'ART. 30 C. 2 LEGGE 196/2009 (B)	PER PERENZIONE AMMINISTRATIVA (C)	TOTALE DELLE DIMINUIZIONI (D=A+B+C)	VARIAZIONI IN AUMENTO PER ECCEDEXENZA DI SPESA (E)	VARIAZIONI NETTE (F=D-E)
Organi costituzionali, a rilevanza costituzionale e Presidenza del Consiglio dei ministri (1)	-	-	-	-	-	-
MINISTERO DELL'ECONOMIA E DELLE FINANZE	-	-	-	-	-	-
Organi costituzionali (1.1)	-	-	-	-	-	-
Presidenza del Consiglio dei Ministri (1.3)	-	-	-	-	-	-
Amministrazione generale e supporto alla rappresentanza generale di Governo e dello Stato sul territorio (2)	3	-	-	3	-	3
MINISTERO DELL'INTERNO	3	-	-	3	-	3
Attuazione da parte delle Prefetture - Uffici Territoriali del Governo delle missioni del Ministero dell'Interno sul territorio (2.2)	3	-	-	3	-	3
Relazioni finanziarie con le autonomie territoriali (3)	836.380	-	685.106	1.521.485	-	1.521.485
MINISTERO DELL'ECONOMIA E DELLE FINANZE	812.979	-	659.717	1.472.696	-	1.472.696
Erogazioni a Enti territoriali per interventi di settore (3.1)	-	-	-	-	-	-
Partecipazione e regolazioni contabili ed altri trasferimenti alle autonomie speciali (3.5)	33.890	-	80.000	113.890	-	113.890
Concorso dello Stato al finanziamento della spesa sanitaria (3.6)	687.889	-	579.617	1.267.506	-	1.267.506
Rapporti finanziari con Enti territoriali (3.7)	91.200	-	100	91.300	-	91.300
MINISTERO DELL'INTERNO	23.401	-	25.388	48.789	-	48.789

TABELLA N. 15.2 VARIAZIONI AI RESIDUI PASSIVI PROVENIENTI DA ESERCIZI PRECEDENTI

(MIGLIAIA DI EURO)

	ECONOMIE REALIZZATE NELLA GESTIONE DEI RESIDUI (A)	ECONOMIE DI STANZIAMENTI DA ISCRIVERE NELLA COMPETENZA DEGLI ESERCIZI SUCCESSIVI AI SENSI DELL'ART. 30 C. 2 LEGGE 196/2009 (B)	PER PERENZIONE AMMINISTRATIVA (C)	TOTALE DELLE DIMINUZIONI (D=A+B+C)	VARIAZIONI IN AUMENTO PER ECCEDEXENZA DI SPESA (E)	VARIAZIONI NETTE (F=D-E)
MISSIONE/MINISTERI/PROGRAMMA						
Gestione dell'albo dei segretari comunali e provinciali (3.8)	74	-	2	76	-	76
Interventi e cooperazione istituzionale nei confronti delle autonomie locali (3.9)	380	-	3	383	-	383
Elaborazione, quantificazione e assegnazione delle risorse finanziarie da attribuire agli enti locali (3.10)	22.946	-	25.384	48.330	-	48.330
L'Italia in Europa e nel mondo (4)	2.367	-	10.018	12.385	-	12.385
MINISTERO DELL'ECONOMIA E DELLE FINANZE	-	-	-	-	-	-
Partecipazione italiana alle politiche di bilancio in ambito UE (4.10)	-	-	-	-	-	-
Politica economica e finanziaria in ambito internazionale (4.11)	-	-	-	-	-	-
MINISTERO DEGLI AFFARI ESTERI E DELLA COOPERAZIONE INTERNAZIONALE	2.367	-	10.018	12.385	-	12.385
Protocollo internazionale (4.1)	4	-	23	27	-	27
Cooperazione allo sviluppo (4.2)	12	-	-	12	-	12
Cooperazione economica e relazioni internazionali (4.4)	38	-	1	39	-	39
Promozione della pace e sicurezza internazionale (4.6)	29	-	95	124	-	124
Integrazione europea (4.7)	18	-	2.408	2.426	-	2.426
Italiani nel mondo e politiche migratorie (4.8)	15	-	6.362	6.377	-	6.377
Promozione del sistema Paese (4.9)	1.862	-	681	2.543	-	2.543

TABELLA N. 15.2 VARIAZIONI AI RESIDUI PASSIVI PROVENIENTI DA ESERCIZI PRECEDENTI

(MIGLIAIA DI EURO)

MISSIONE/MINISTERI/PROGRAMMA	ECONOMIE REALIZZATE NELLA GESTIONE DEI RESIDUI (A)	ECONOMIE DI STANZIAMENTI DA ISCRIVERE NELLA COMPETENZA DEGLI ESERCIZI SUCCESSIVI AI SENSI DELL'ART. 30 C. 2 LEGGE 196/2009 (B)	PER PERENZIONE AMMINISTRATIVA (C)	TOTALE DELLE DIMINUIZIONI (D=A+B+C)	VARIAZIONI IN AUMENTO PER ECCESSIONE DI SPESA (E)	VARIAZIONI NETTE (F=D-E)
Presenza dello Stato all'estero tramite le strutture diplomatico-consolari (4.12)	-	-	-	-	-	-
Rappresentanza all'estero e servizi ai cittadini e alle imprese (4.13)	241	-	439	679	-	679
Coordinamento dell'Amministrazione in ambito internazionale (4.14)	53	-	-	53	-	53
Comunicazione in ambito internazionale (4.15)	47	-	-	47	-	47
Sicurezza delle strutture in Italia e all'estero e controlli ispettivi. (4.17)	48	-	8	57	-	57
Difesa e sicurezza del territorio (5)	19.362	35.532	52.403	107.298	-	107.298
MINISTERO DELL'ECONOMIA E DELLE FINANZE	-	-	-	-	-	-
Missioni internazionali (5.8)	-	-	-	-	-	-
MINISTERO DELLA DIFESA	19.362	35.532	52.403	107.298	-	107.298
Approntamento e impiego Carabinieri per la difesa e la sicurezza (5.1)	168	1.302	2.105	3.575	-	3.575
Approntamento e impiego delle forze terrestri (5.2)	2.545	-	21.799	24.343	-	24.343
Approntamento e impiego delle forze marittime (5.3)	2.592	-	10.231	12.822	-	12.822
Approntamento e impiego delle forze aeree (5.4)	2.777	-	12.568	15.345	-	15.345
Pianificazione generale delle Forze Armate e approvvigionamenti militari (5.6)	11.280	34.230	5.702	51.212	-	51.212
Giustizia (6)	62.891	12.361	186.527	261.779	-	261.779
MINISTERO DELL'ECONOMIA E DELLE FINANZE	10.436	-	11.975	22.411	-	22.411

TABELLA N. 15.2 VARIAZIONI AI RESIDUI PASSIVI PROVENIENTI DA ESERCIZI PRECEDENTI

(MIGLIAIA DI EURO)

	ECONOMIE REALIZZATE NELLA GESTIONE DEI RESIDUI (A)	ECONOMIE DI STANZIAMENTI DA ISCRIVERE NELLA COMPETENZA DEGLI ESERCIZI SUCCESSIVI AI SENSI DELL'ART. 30 C. 2 LEGGE 196/2009 (B)	PER PERENZIONE AMMINISTRATIVA (C)	TOTALE DELLE DIMINUIZIONI (D=A+B+C)	VARIAZIONI IN AUMENTO PER ECCESSIONE DI SPESA (E)	VARIAZIONI NETTE (F=D-E)
Giustizia tributaria (6.5)	10.436	-	11.975	22.411	-	22.411
Giustizia amministrativa (6.7)	-	-	-	-	-	-
Autogoverno della magistratura (6.8)	-	-	-	-	-	-
MINISTERO DELLA GIUSTIZIA	52.455	12.361	174.552	239.368	-	239.368
Amministrazione penitenziaria (6.1)	4.405	12.361	985	17.751	-	17.751
Giustizia civile e penale (6.2)	23.561	-	110.134	133.695	-	133.695
Giustizia minorile e di comunita' (6.3)	987	-	512	1.499	-	1.499
Servizi di gestione amministrativa per l'attivita' giudiziaria (6.6)	23.503	-	62.920	86.423	-	86.423
Ordine pubblico e sicurezza (7)	8.134	63.135	4.004	75.272	-	75.272
MINISTERO DELL'ECONOMIA E DELLE FINANZE	1.242	7.444	2.128	10.815	-	10.815
Sicurezza democratica (7.4)	-	-	-	-	-	-
Concorso della Guardia di Finanza alla sicurezza pubblica (7.5)	1.242	7.444	2.128	10.815	-	10.815
MINISTERO DELL'INTERNO	4.913	55.691	1.850	62.455	-	62.455
Contrasto al crimine, tutela dell'ordine e della sicurezza pubblica (7.8)	4.457	32.403	1.850	38.710	-	38.710
Servizio permanente dell'Arma dei Carabinieri per la tutela dell'ordine e la sicurezza pubblica (7.9)	2	-	-	2	-	2
Pianificazione e coordinamento Forze di polizia (7.10)	455	23.288	-	23.743	-	23.743
MINISTERO DELLE INFRASTRUTTURE E DEI TRASPORTI	1.978	-	25	2.003	-	2.003

TABELLA N. 15.2 VARIAZIONI AI RESIDUI PASSIVI PROVENIENTI DA ESERCIZI PRECEDENTI
(MIGLIAIA DI EURO)

	ECONOMIE REALIZZATE NELLA GESTIONE DEI RESIDUI (A)	ECONOMIE DI STANZIAMENTI DA ISCRIVERE NELLA COMPETENZA DEGLI ESERCIZI SUCCESSIVI AI SENSI DELL'ART. 30 C. 2 LEGGE 196/2009 (B)	PER PERENZIONE AMMINISTRATIVA (C)	TOTALE DELLE DIMINUZIONI (D=A+B+C)	VARIAZIONI IN AUMENTO PER ECCESSIONE DI SPESA (E)	VARIAZIONI NETTE (F=D-E)
Sicurezza e controllo nei mari, nei porti e sulle coste (7.7)	1.978	-	25	2.003	-	2.003
Soccorso civile (8)	3.329	11.024	901	15.254	-	15.254
MINISTERO DELL'ECONOMIA E DELLE FINANZE	-	-	-	-	-	-
Interventi per pubbliche calamita' (8.4)	-	-	-	-	-	-
Protezione civile (8.5)	-	-	-	-	-	-
MINISTERO DELL'INTERNO	3.329	11.024	901	15.254	-	15.254
Gestione del sistema nazionale di difesa civile (8.2)	20	6.024	1	6.046	-	6.046
Prevenzione dal rischio e soccorso pubblico (8.3)	3.309	5.000	900	9.209	-	9.209
Agricoltura, politiche agroalimentari e pesca (9)	4.693	17.856	15.122	37.671	-	37.671
MINISTERO DELLE POLITICHE AGRICOLE ALIMENTARI E FORESTALI	4.693	17.856	15.122	37.671	-	37.671
Politiche europee ed internazionali e dello sviluppo rurale (9.2)	336	12.900	3.125	16.361	-	16.361
Vigilanza, prevenzione e repressione frodi nel settore agricolo, agroalimentare, agroindustriale e forestale (9.5)	175	-	169	344	-	344
Politiche competitive, della qualita' agroalimentare, della pesca, dell'ippica e mezzi tecnici di produzione (9.6)	4.181	4.956	11.829	20.966	-	20.966
Energia e diversificazione delle fonti energetiche (10)	36	-	17.165	17.201	-	17.201
MINISTERO DELLO SVILUPPO ECONOMICO	36	-	17.165	17.201	-	17.201

TABELLA N. 15.2 VARIAZIONI AI RESIDUI PASSIVI PROVENIENTI DA ESERCIZI PRECEDENTI

(MIGLIAIA DI EURO)

MISSIONE/MINISTERI/PROGRAMMA	ECONOMIE REALIZZATE NELLA GESTIONE DEI RESIDUI (A)	ECONOMIE DI STANZIAMENTI DA ISCRIVERE NELLA COMPETENZA DEGLI ESERCIZI SUCCESSIVI AI SENSI DELL'ART. 30 C. 2 LEGGE 196/2009 (B)	PER PERENZIONE AMMINISTRATIVA (C)	TOTALE DELLE DIMINUIZIONI (D=A+B+C)	VARIAZIONI IN AUMENTO PER ECCESSIONE DI SPESA (E)	VARIAZIONI NETTE (F=D-E)
Sicurezza approvvigionamento, infrastrutture gas e petrolio e relativi mercati, relazioni comunitarie ed internazionali nel settore energetico (10.6)	3	-	2.483	2.486	-	2.486
Regolamentazione del settore elettrico, nucleare, delle energie rinnovabili e dell'efficienza energetica, ricerca per lo sviluppo sostenibile (10.7)	-	-	13.712	13.712	-	13.712
Innovazione, regolamentazione tecnica, gestione e controllo delle risorse del sottosuolo (10.8)	33	-	970	1.002	-	1.002
Competitivita' e sviluppo delle imprese (11)	12.471	326.524	199	339.194	-	339.194
MINISTERO DELL'ECONOMIA E DELLE FINANZE	1.870	-	-	1.870	-	1.870
Incentivi alle imprese per interventi di sostegno (11.8)	1.870	-	-	1.870	-	1.870
Interventi di sostegno tramite il sistema della fiscalita' (11.9)	-	-	-	-	-	-
MINISTERO DELLO SVILUPPO ECONOMICO	10.601	326.524	199	337.324	-	337.324
Promozione e attuazione di politiche di sviluppo, competitivita' e innovazione, di responsabilita' sociale d'impresa e movimento cooperativo (11.5)	10.241	326.524	10	336.775	-	336.775
Vigilanza sugli enti, sul sistema cooperativo e sulle gestioni commissariati (11.6)	15	-	73	89	-	89
Incentivazione del sistema produttivo (11.7)	145	-	98	242	-	242
Lotta alla contraffazione e tutela della proprieta' industriale (11.10)	197	-	18	215	-	215

TABELLA N. 15.2 VARIAZIONI AI RESIDUI PASSIVI PROVENIENTI DA ESERCIZI PRECEDENTI

(MIGLIAIA DI EURO)

MISSIONE/MINISTERI/PROGRAMMA	ECONOMIE REALIZZATE NELLA GESTIONE DEI RESIDUI (A)	ECONOMIE DI STANZIAMENTI DA ISCRIVERE NELLA COMPETENZA DEGLI ESERCIZI SUCCESSIVI AI SENSI DELL'ART. 30 C. 2 LEGGE 196/2009 (B)	PER PERENZIONE AMMINISTRATIVA (C)	TOTALE DELLE DIMINUIZIONI (D=A+B+C)	VARIAZIONI IN AUMENTO PER ECCEDEXENZA DI SPESA (E)	VARIAZIONI NETTE (F=D-E)
Coordinamento azione amministrativa, attuazione di indirizzi e programmi per favorire competitività e sviluppo delle imprese, dei servizi di comunicazione e del settore energetico (11.11)	2	-	-	2	-	2
Regolazione dei mercati (12)	32	-	10.015	10.047	-	10.047
MINISTERO DELLO SVILUPPO ECONOMICO	32	-	10.015	10.047	-	10.047
Vigilanza sui mercati e sui prodotti, promozione della concorrenza e tutela dei consumatori (12.4)	32	-	10.015	10.047	-	10.047
Diritto alla mobilità e sviluppo dei sistemi di trasporto (13)	3.068	27.369	188.697	219.133	145	218.989
MINISTERO DELL'ECONOMIA E DELLE FINANZE	-	-	64.732	64.732	-	64.732
Sostegno allo sviluppo del trasporto (13.8)	-	-	64.732	64.732	-	64.732
MINISTERO DELLE INFRASTRUTTURE E DEI TRASPORTI	3.068	27.369	123.965	154.402	145	154.257
Sviluppo e sicurezza della mobilità stradale (13.1)	2.077	-	1.459	3.536	-	3.536
Autotrasporto ed intermodalità (13.2)	249	-	5.669	5.919	-	5.919
Sviluppo e sicurezza del trasporto aereo (13.4)	13	-	8.333	8.346	-	8.346
Sistemi ferroviari, sviluppo e sicurezza del trasporto ferroviario (13.5)	12	-	397	408	-	408
Sviluppo e sicurezza della mobilità locale (13.6)	-	-	107.796	107.796	145	107.651
Sviluppo e sicurezza della navigazione e del trasporto marittimo e per vie d'acqua interne (13.9)	717	27.369	311	28.397	-	28.397

TABELLA N. 15.2 VARIAZIONI AI RESIDUI PASSIVI PROVENIENTI DA ESERCIZI PRECEDENTI

(MIGLIAIA DI EURO)

MISSIONE/MINISTERI/PROGRAMMA	ECONOMIE REALIZZATE NELLA GESTIONE DEI RESIDUI (A)	ECONOMIE DI STANZIAMENTI DA ISCRIVERE NELLA COMPETENZA DEGLI ESERCIZI SUCCESSIVI AI SENSI DELL'ART. 30 C. 2 LEGGE 196/2009 (B)	PER PERENZIONE AMMINISTRATIVA (C)	TOTALE DELLE DIMINUIZIONI (D=A+B+C)	VARIAZIONI IN AUMENTO PER ECCESSIONE DI SPESA (E)	VARIAZIONI NETTE (F=D-E)
Infrastrutture pubbliche e logistica (14)	1.835	2.172	1.245	5.252	-	5.252
MINISTERO DELL'ECONOMIA E DELLE FINANZE	-	-	-	-	-	-
Opere pubbliche e infrastrutture (14.8)	-	-	-	-	-	-
MINISTERO DELLE INFRASTRUTTURE E DEI TRASPORTI	1.835	2.172	1.245	5.252	-	5.252
Sistemi idrici, idraulici ed elettrici (14.5)	31	-	6	38	-	38
Sicurezza, vigilanza e regolamentazione in materia di opere pubbliche e delle costruzioni (14.9)	26	-	-	26	-	26
Opere strategiche, edilizia statale ed interventi speciali e per pubbliche calamita' (14.10)	404	2.172	594	3.170	-	3.170
Sistemi stradali, autostradali ed intermodali (14.11)	1.374	-	645	2.018	-	2.018
Comunicazioni (15)	158	-	43.659	43.817	-	43.817
MINISTERO DELL'ECONOMIA E DELLE FINANZE	-	-	28.725	28.725	-	28.725
Servizi postali (15.3)	-	-	3.618	3.618	-	3.618
Sostegno al pluralismo dell'informazione (15.4)	-	-	25.107	25.107	-	25.107
MINISTERO DELLO SVILUPPO ECONOMICO	158	-	14.935	15.093	-	15.093
Pianificazione, regolamentazione, vigilanza e controllo delle comunicazioni elettroniche e radiodiffusione, riduzione inquinamento elettromagnetico (15.5)	15	-	8	23	-	23
Servizi di Comunicazione Elettronica, di Radiodiffusione e Postali (15.8)	26	-	14.923	14.949	-	14.949

(MIGLIAIA DI EURO)

	ECONOMIE REALIZZATE NELLA GESTIONE DEI RESIDUI (A)	ECONOMIE DI STABILIMENTI DA ISCRIVERE NELLA COMPETENZA DEGLI ESERCIZI SUCCESSIVI AI SENSI DELL'ART. 30 C. 2 LEGGE 196/2009 (B)	PER PERENZIONE AMMINISTRATIVA (C)	TOTALE DELLE DIMINUIZIONI (D=A+B+C)	VARIAZIONI IN AUMENTO PER ECCEDEZZA DI SPESA (E)	VARIAZIONI NETTE (F=D-E)
MISSIONE/MINISTERI/PROGRAMMA						
Attività territoriali in materia di comunicazioni e di vigilanza sui mercati e sui prodotti (15.9)	117	-	4	121	-	121
Commercio internazionale ed internazionalizzazione del sistema produttivo (16)	1.572	-	17	1.589	-	1.589
MINISTERO DELLO SVILUPPO ECONOMICO	1.572	-	17	1.589	-	1.589
Politica commerciale in ambito internazionale (16.4)	25	-	-	25	-	25
Sostegno all'internazionalizzazione delle imprese e promozione del made in Italy (16.5)	1.547	-	17	1.564	-	1.564
Ricerca e innovazione (17)	334	-	53.308	53.642	-	53.642
MINISTERO DELL'ECONOMIA E DELLE FINANZE	-	-	-	-	-	-
Ricerca di base e applicata (17.15)	-	-	-	-	-	-
MINISTERO DELLO SVILUPPO ECONOMICO	6	-	32	38	-	38
Ricerca, innovazione, tecnologie e servizi per lo sviluppo delle comunicazioni e della società dell'informazione (17.18)	6	-	32	38	-	38
MINISTERO DELL'ISTRUZIONE, DELL'UNIVERSITA' E DELLA RICERCA	260	-	25	285	-	285
Ricerca scientifica e tecnologica di base e applicata (17.22)	260	-	25	285	-	285
MINISTERO DELL'AMBIENTE E DELLA TUTELA DEL TERRITORIO E DEL MARE	-	-	-	-	-	-
Ricerca in materia ambientale (17.3)	-	-	-	-	-	-
MINISTERO PER I BENI E LE ATTIVITA' CULTURALI E PER IL TURISMO	48	-	34	81	-	81

TABELLA N. 15.2 VARIAZIONI AI RESIDUI PASSIVI PROVENIENTI DA ESERCIZI PRECEDENTI

(MIGLIAIA DI EURO)

MISSIONE/MINISTERI/PROGRAMMA	ECONOMIE REALIZZATE NELLA GESTIONE DEI RESIDUI (A)	ECONOMIE DI STANZIAMENTI DA ISCRIVERE NELLA COMPETENZA DEGLI ESERCIZI SUCCESSIVI AI SENSI DELL'ART. 30 C. 2 LEGGE 196/2009 (B)	PER PERENZIONE AMMINISTRATIVA (C)	TOTALE DELLE DIMINUIZIONI (D=A+B+C)	VARIAZIONI IN AUMENTO PER ECCESSIONE DI SPESA (E)	VARIAZIONI NETTE (F=D-E)
Ricerca educazione e formazione in materia di beni e attivita' culturali (17.4)	48	-	34	81	-	81
MINISTERO DELLA SALUTE	20	-	53.217	53.237	-	53.237
Ricerca per il settore della sanita' pubblica (17.20)	17	-	50.967	50.984	-	50.984
Ricerca per il settore zooprofilattico (17.21)	2	-	2.250	2.252	-	2.252
Sviluppo sostenibile e tutela del territorio e dell'ambiente (18)	5.591	65	9.761	15.416	-	15.416
MINISTERO DELL'ECONOMIA E DELLE FINANZE	-	-	-	-	-	-
Sostegno allo sviluppo sostenibile (18.14)	-	-	-	-	-	-
MINISTERO DELL'AMBIENTE E DELLA TUTELA DEL TERRITORIO E DEL MARE	3.799	-	8.868	12.667	-	12.667
Valutazioni e autorizzazioni ambientali (18.3)	171	-	807	978	-	978
Sviluppo sostenibile, rapporti e attivita' internazionali e danno ambientale (18.5)	2.107	-	-	2.107	-	2.107
Vigilanza, prevenzione e repressione in ambito ambientale (18.8)	24	-	-	24	-	24
Coordinamento generale, informazione e comunicazione (18.11)	39	-	-	39	-	39
Gestione delle risorse idriche, tutela del territorio e bonifiche (18.12)	50	-	5.131	5.181	-	5.181
Tutela e conservazione della fauna e della flora, salvaguardia della biodiversita' e dell'ecosistema marino (18.13)	292	-	2.456	2.748	-	2.748

TABELLA N. 15.2 VARIAZIONI AI RESIDUI PASSIVI PROVENIENTI DA ESERCIZI PRECEDENTI

(MIGLIAIA DI EURO)

MISSIONE/MINISTERI/PROGRAMMA	ECONOMIE REALIZZATE NELLA GESTIONE DEI RESIDUI (A)	ECONOMIE DI STANZIAMENTI DA ISCRIVERE NELLA COMPETENZA DEGLI ESERCIZI SUCCESSIVI AI SENSI DELL'ART. 30 C. 2 LEGGE 196/2009 (B)	PER PERENZIONE AMMINISTRATIVA (C)	TOTALE DELLE DIMINUIZIONI (D=A+B+C)	VARIAZIONI IN AUMENTO PER ECCESSIONE DI SPESA (E)	VARIAZIONI NETTE (F=D-E)
Prevenzione e gestione dei rifiuti, prevenzione degli inquinamenti (18.15)	5	-	372	378	-	378
Programmi e interventi per il governo dei cambiamenti climatici, gestione ambientale ed energie rinnovabili (18.16)	1.111	-	101	1.211	-	1.211
MINISTERO DELLA DIFESA	1.792	65	893	2.750	-	2.750
Approntamento e impiego Carabinieri per la tutela forestale, ambientale e agroalimentare (18.17)	1.792	65	893	2.750	-	2.750
MINISTERO DELLE POLITICHE AGRICOLE ALIMENTARI E FORESTALI	-	-	-	-	-	-
Tutela e valorizzazione turistica dei territori rurali, montani e forestali (18.18)	-	-	-	-	-	-
Casa e assetto urbanistico (19)	13.182	-	78	13.260	-	13.260
MINISTERO DELL'ECONOMIA E DELLE FINANZE	-	-	-	-	-	-
Politiche abitative e riqualificazione periferie (19.1)	-	-	-	-	-	-
MINISTERO DELLE INFRASTRUTTURE E DEI TRASPORTI	13.182	-	78	13.260	-	13.260
Politiche abitative, urbane e territoriali (19.2)	13.182	-	78	13.260	-	13.260
Tutela della salute (20)	72.695	-	9.194	81.890	-	81.890
MINISTERO DELLA SALUTE	72.695	-	9.194	81.890	-	81.890
Prevenzione e promozione della salute umana ed assistenza sanitaria al personale navigante e aeronavigante (20.1)	3.656	-	2.726	6.382	-	6.382

TABELLA N. 15.2 VARIAZIONI AI RESIDUI PASSIVI PROVENIENTI DA ESERCIZI PRECEDENTI

(MIGLIAIA DI EURO)

MISSIONE/MINISTERI/PROGRAMMA	ECONOMIE REALIZZATE NELLA GESTIONE DEI RESIDUI (A)	ECONOMIE DI STANZIAMENTI DA ISCRIVERE NELLA COMPETENZA DEGLI ESERCIZI SUCCESSIVI AI SENSI DELL'ART. 30 C. 2 LEGGE 196/2009 (B)	PER PERENZIONE AMMINISTRATIVA (C)	TOTALE DELLE DIMINUIZIONI (D=A+B+C)	VARIAZIONI IN AUMENTO PER ECCESSIONE DI SPESA (E)	VARIAZIONI NETTE (F=D-E)
Sanita' pubblica veterinaria (20.2)	128	-	53	180	-	180
Programmazione del Servizio Sanitario Nazionale per l'erogazione dei Livelli Essenziali di Assistenza (20.3)	235	-	2.839	3.074	-	3.074
Regolamentazione e vigilanza in materia di prodotti farmaceutici ed altri prodotti sanitari ad uso umano (20.4)	123	-	3.497	3.620	-	3.620
Vigilanza, prevenzione e repressione nel settore sanitario (20.5)	361	-	16	377	-	377
Comunicazione e promozione per la tutela della salute umana e della sanita' pubblica veterinaria e attivita' e coordinamento in ambito internazionale (20.6)	101	-	21	121	-	121
Vigilanza sugli enti e sicurezza delle cure (20.7)	67.665	-	0	67.665	-	67.665
Sicurezza degli alimenti e nutrizione (20.8)	374	-	0	374	-	374
Attivita' consultiva per la tutela della salute (20.9)	12	-	2	14	-	14
Sistemi informativi per la tutela della salute e il governo del Servizio Sanitario Nazionale (20.10)	12	-	40	52	-	52
Regolamentazione e vigilanza delle professioni sanitarie (20.11)	10	-	-	10	-	10
Coordinamento generale in materia di tutela della salute, innovazione e politiche internazionali (20.12)	18	-	-	18	-	18
Tutela e valorizzazione dei beni e attivita' culturali e paesaggistici (21)	9.702	56.201	80.465	146.368	-	146.368
MINISTERO PER I BENI E LE ATTIVITA' CULTURALI E PER IL TURISMO	9.702	56.201	80.465	146.368	-	146.368

(MIGLIAIA DI EURO)

MISSIONE/MINISTERI/PROGRAMMA	ECONOMIE REALIZZATE NELLA GESTIONE DEI RESIDUI (A)	ECONOMIE DI STANZIAMENTI DA ISCRIVERE NELLA COMPETENZA DEGLI ESERCIZI SUCCESSIVI AI SENSI DELL'ART. 30 C. 2 LEGGE 196/2009 (B)	PER PERENZIONE AMMINISTRATIVA (C)	TOTALE DELLE DIMINUIZIONI (D=A+B+C)	VARIAZIONI IN AUMENTO PER ECCEDENZA DI SPESA (E)	VARIAZIONI NETTE (F=D-E)
Sostegno, valorizzazione e tutela del settore dello spettacolo dal vivo (21.2)	1.409	-	13	1.422	-	1.422
Vigilanza, prevenzione e repressione in materia di patrimonio culturale (21.5)	-	-	-	-	-	-
Tutela dei beni archeologici (21.6)	1.374	-	25	1.400	-	1.400
Tutela e valorizzazione dei beni archivistici (21.9)	1.725	-	2.344	4.069	-	4.069
Tutela e valorizzazione dei beni librari, promozione e sostegno del libro e dell'editoria (21.10)	811	-	4	815	-	815
Tutela delle belle arti e tutela e valorizzazione del paesaggio (21.12)	687	-	27	714	-	714
Valorizzazione del patrimonio culturale e coordinamento del sistema museale (21.13)	854	-	2.414	3.268	-	3.268
Coordinamento ed indirizzo per la salvaguardia del patrimonio culturale (21.14)	106	56.201	92	56.399	-	56.399
Tutela del patrimonio culturale (21.15)	2.380	-	75.546	77.927	-	77.927
Tutela e promozione dell'arte e dell'architettura contemporanea e delle periferie urbane (21.16)	133	-	-	133	-	133
Sostegno, valorizzazione e tutela del settore cinema e audiovisivo (21.18)	222	-	-	222	-	222
Istruzione scolastica (22)	24.838	211.748	79.721	316.307	-	316.307
MINISTERO DELL'ISTRUZIONE, DELL'UNIVERSITA' E DELLA RICERCA	24.838	211.748	79.721	316.307	-	316.307
Programmazione e coordinamento dell'istruzione scolastica (22.1)	5.467	211.748	4.769	221.985	-	221.985

TABELLA N. 15.2 VARIAZIONI AI RESIDUI PASSIVI PROVENIENTI DA ESERCIZI PRECEDENTI

(MIGLIAIA DI EURO)

	ECONOMIE REALIZZATE NELLA GESTIONE DEI RESIDUI (A)	ECONOMIE DI STANZIAMENTI DA ISCRIVERE NELLA COMPETENZA DEGLI ESERCIZI SUCCESSIVI AI SENSI DELL'ART. 30 C. 2 LEGGE 196/2009 (B)	PER PERENZIONE AMMINISTRATIVA (C)	TOTALE DELLE DIMINUZIONI (D=A+B+C)	VARIAZIONI IN AUMENTO PER ECCESSIONE DI SPESA (E)	VARIAZIONI NETTE (F=D-E)
MISSIONE/MINISTERI/PROGRAMMA						
Iniziative per lo sviluppo del sistema istruzione scolastica e per il diritto allo studio (22.8)	309	-	2.307	2.616	-	2.616
Istituzioni scolastiche non statali (22.9)	8.667	-	24.083	32.751	-	32.751
Istruzione post-secondaria, degli adulti e livelli essenziali per l'istruzione e formazione professionale (22.15)	1	-	-	1	-	1
Realizzazione degli indirizzi e delle politiche in ambito territoriale in materia di istruzione (22.16)	1.778	-	170	1.948	-	1.948
Istruzione del primo ciclo (22.17)	3	-	17.272	17.275	-	17.275
Istruzione del secondo ciclo (22.18)	279	-	2.328	2.606	-	2.606
Reclutamento e aggiornamento dei dirigenti scolastici e del personale scolastico per l'istruzione (22.19)	8.334	-	28.791	37.125	-	37.125
Istruzione universitaria e formazione post-universitaria (23)	204	-	16.000	16.204	-	16.204
MINISTERO DELL'ISTRUZIONE, DELL'UNIVERSITA' E DELLA RICERCA	204	-	16.000	16.204	-	16.204
Diritto allo studio e sviluppo della formazione superiore (23.1)	25	-	-	25	-	25
Istituzioni dell'Alta Formazione Artistica, Musicale e Coreutica (23.2)	88	-	-	88	-	88
Sistema universitario e formazione post-universitaria (23.3)	91	-	16.000	16.091	-	16.091
Diritti sociali, politiche sociali e famiglia (24)	12.620	-	1.093.082	1.105.702	-	1.105.702
MINISTERO DELL'ECONOMIA E DELLE FINANZE	7.926	-	-	7.926	-	7.926

TABELLA N. 15.2 VARIAZIONI AI RESIDUI PASSIVI PROVENIENTI DA ESERCIZI PRECEDENTI

(MIGLIAIA DI EURO)

	ECONOMIE REALIZZATE NELLA GESTIONE DEI RESIDUI (A)	ECONOMIE DI STANZIAMENTI DA ISCRIVERE NELLA COMPETENZA DEGLI ESERCIZI SUCCESSIVI AI SENSI DELL'ART. 30 C. 2 LEGGE 196/2009 (B)	PER PERENZIONE AMMINISTRATIVA (C)	TOTALE DELLE DIMINUIZIONI (D=A+B+C)	VARIAZIONI IN AUMENTO PER ECCEDEXENZA DI SPESA (E)	VARIAZIONI NETTE (F=D-E)
MISSIONE/MINISTERI/PROGRAMMA						
Famiglia, pari opportunità e situazioni di disagio (24.5)	-	-	-	-	-	-
Garanzia dei diritti dei cittadini (24.6)	7.874	-	-	7.874	-	7.874
Sostegno in favore di pensionati di guerra ed assimilati, perseguitati politici e razziali (24.11)	52	-	-	52	-	52
Sostegno al reddito tramite la carta acquisti (24.13)	-	-	-	-	-	-
Tutela della privacy (24.14)	-	-	-	-	-	-
MINISTERO DEL LAVORO E DELLE POLITICHE SOCIALI	4.694	-	1.093.082	1.097.775	-	1.097.775
Terzo settore (associazionismo, volontariato, Onlus e formazioni sociali) e responsabilità sociale delle imprese e delle organizzazioni (24.2)	4.684	-	31.420	36.104	-	36.104
Trasferimenti assistenziali a enti previdenziali, finanziamento nazionale spesa sociale, programmazione, monitoraggio e valutazione politiche sociali e di inclusione attiva (24.12)	10	-	1.061.662	1.061.672	-	1.061.672
Politiche previdenziali (25)	11.191.214	-	1.170.649	12.361.863	-	12.361.863
MINISTERO DELL'ECONOMIA E DELLE FINANZE	-	-	-	-	-	-
Previdenza obbligatoria e complementare, sicurezza sociale - trasferimenti agli enti ed organismi interessati (25.2)	-	-	-	-	-	-
MINISTERO DEL LAVORO E DELLE POLITICHE SOCIALI	11.191.214	-	1.170.649	12.361.863	-	12.361.863
Previdenza obbligatoria e complementare, assicurazioni sociali (25.3)	11.191.214	-	1.170.649	12.361.863	-	12.361.863
Politiche per il lavoro (26)	212.524	-	230.326	442.850	-	442.850

TABELLA N. 15.2

VARIAZIONI AI RESIDUI PASSIVI PROVENIENTI DA ESERCIZI PRECEDENTI

(MIGLIAIA DI EURO)

	ECONOMIE REALIZZATE NELLA GESTIONE DEI RESIDUI (A)	ECONOMIE DI STANZIAMENTI DA ISCRIVERE NELLA COMPETENZA DEGLI ESERCIZI SUCCESSIVI AI SENSI DELL'ART. 30 C. 2 LEGGE 196/2009 (B)	PER PERENZIONE AMMINISTRATIVA (C)	TOTALE DELLE DIMINUIZIONI (D=A+B+C)	VARIAZIONI IN AUMENTO PER ECCEDEXENZA DI SPESA (E)	VARIAZIONI NETTE (F=D-E)
MISSIONE/MINISTERI/PROGRAMMA						
MINISTERO DEL LAVORO E DELLE POLITICHE SOCIALI	212.524	-	230.326	442.850	-	442.850
Politiche passive del lavoro e incentivi all'occupazione (26.6)	205.799	-	229.993	435.792	-	435.792
Coordinamento e integrazione delle politiche del lavoro e delle politiche sociali, innovazione e coordinamento amministrativo (26.7)	13	-	11	24	-	24
Politiche di regolamentazione in materia di rapporti di lavoro (26.8)	6.700	-	11	6.711	-	6.711
Contrasto al lavoro nero e irregolare, prevenzione e osservanza delle norme di legislazione sociale e del lavoro (26.9)	-	-	-	-	-	-
Politiche attive del lavoro, rete dei servizi per il lavoro e la formazione (26.10)	-	-	-	-	-	-
Sistemi informativi per il monitoraggio e lo sviluppo delle politiche sociali e del lavoro e servizi di comunicazione istituzionale (26.12)	13	-	311	324	-	324
Immigrazione, accoglienza e garanzia dei diritti (27)	25.466	-	12.135	37.602	-	37.602
MINISTERO DELL'ECONOMIA E DELLE FINANZE	-	-	-	-	-	-
Rapporti con le confessioni religiose (27.7)	-	-	-	-	-	-
MINISTERO DEL LAVORO E DELLE POLITICHE SOCIALI	9	-	3.177	3.186	-	3.186
Flussi migratori per motivi di lavoro e politiche di integrazione sociale delle persone immigrate (27.6)	9	-	3.177	3.186	-	3.186
MINISTERO DELL'INTERNO	25.457	-	8.958	34.415	-	34.415

TABELLA N. 15.2 VARIAZIONI AI RESIDUI PASSIVI PROVENIENTI DA ESERCIZI PRECEDENTI

(MIGLIAIA DI EURO)

MISSIONE/MINISTERI/PROGRAMMA	ECONOMIE REALIZZATE NELLA GESTIONE DEI RESIDUI (A)	ECONOMIE DI STANZIAMENTI DA ISCRIVERE NELLA COMPETENZA DEGLI ESERCIZI SUCCESSIVI AI SENSI DELL'ART. 30 C. 2 LEGGE 196/2009 (B)	PER PERENZIONE AMMINISTRATIVA (C)	TOTALE DELLE DIMINUZIONI (D=A+B+C)	VARIAZIONI IN AUMENTO PER ECCESSIONE DI SPESA (E)	VARIAZIONI NETTE (F=D-E)
Flussi migratori, interventi per lo sviluppo della coesione sociale, garanzia dei diritti, rapporti con le confessioni religiose (27.2)	25.457	-	8.958	34.415	-	34.415
Sviluppo e riequilibrio territoriale (28)	-	-	-	-	-	-
MINISTERO DELL'ECONOMIA E DELLE FINANZE	-	-	-	-	-	-
Sostegno alle politiche nazionali e comunitarie rivolte a promuovere la crescita ed il superamento degli squilibri socio-economici territoriali (28.4)	-	-	-	-	-	-
Politiche economico-finanziarie e di bilancio e tutela della finanza pubblica (29)	1.614.319	-	143.171	1.757.490	-	1.757.490
MINISTERO DELL'ECONOMIA E DELLE FINANZE	1.614.319	-	143.171	1.757.490	-	1.757.490
Regolazione e coordinamento del sistema della fiscalita' (29.1)	337	-	851	1.189	-	1.189
Prevenzione e repressione delle frodi e delle violazioni agli obblighi fiscali (29.3)	984	-	3.398	4.382	-	4.382
Regolamentazione e vigilanza sul settore finanziario (29.4)	403	-	96	499	-	499
Regolazioni contabili, restituzioni e rimborsi d'imposte (29.5)	1.552.054	-	47.463	1.599.516	-	1.599.516
Analisi e programmazione economico-finanziaria e gestione del debito e degli interventi finanziari (29.6)	523	-	666	1.189	-	1.189
Analisi, monitoraggio e controllo della finanza pubblica e politiche di bilancio (29.7)	2.311	-	37.360	39.672	-	39.672

TABELLA N. 15.2 VARIAZIONI AI RESIDUI PASSIVI PROVENIENTI DA ESERCIZI PRECEDENTI

(MIGLIAIA DI EURO)

MISSIONE/MINISTERI/PROGRAMMA	ECONOMIE REALIZZATE NELLA GESTIONE DEI RESIDUI (A)	ECONOMIE DI STANZIAMENTI DA ISCRIVERE NELLA COMPETENZA DEGLI ESERCIZI SUCCESSIVI AI SENSI DELL'ART. 30 C. 2 LEGGE 196/2009 (B)	PER PERENZIONE AMMINISTRATIVA (C)	TOTALE DELLE DIMINUZIONI (D=A+B+C)	VARIAZIONI IN AUMENTO PER ECCESSIONE DI SPESA (E)	VARIAZIONI NETTE (F=D-E)
Supporto all'azione di controllo, vigilanza e amministrazione generale della Ragioneria generale dello Stato sul territorio (29.8)	482	-	314	797	-	797
Servizi finanziari e monetazione (29.9)	1.472	-	-	1.472	-	1.472
Accertamento e riscossione delle entrate e gestione dei beni immobiliari dello Stato (29.10)	55.752	-	53.022	108.775	-	108.775
Giurisdizione e controllo dei conti pubblici (29.11)	-	-	-	-	-	-
Oneri finanziari relativi alla gestione della tesoreria (29.12)	-	-	-	-	-	-
Giovani e sport (30)	-	-	-	-	-	-
MINISTERO DELL'ECONOMIA E DELLE FINANZE	-	-	-	-	-	-
Attività ricreative e sport (30.1)	-	-	-	-	-	-
Incentivazione e sostegno alla gioventù' (30.2)	-	-	-	-	-	-
Turismo (31)	3.715	-	-	3.715	-	3.715
MINISTERO DELLE POLITICHE AGRICOLE ALIMENTARI E FORESTALI	3.715	-	-	3.715	-	3.715
Sviluppo e competitività del turismo (31.1)	3.715	-	-	3.715	-	3.715
Servizi istituzionali e generali delle amministrazioni pubbliche (32)	14.053	-	20.359	34.412	-	34.412
MINISTERO DELL'ECONOMIA E DELLE FINANZE	7.455	-	18.460	25.915	-	25.915
Indirizzo politico (32.2)	85	-	9	94	-	94

TABELLA N. 15.2 VARIAZIONI AI RESIDUI PASSIVI PROVENIENTI DA ESERCIZI PRECEDENTI

(MIGLIAIA DI EURO)

MISSIONE/MINISTERI/PROGRAMMA	ECONOMIE REALIZZATE NELLA GESTIONE DEI RESIDUI (A)	ECONOMIE DI STANZIAMENTI DA ISCRIVERE NELLA COMPETENZA DEGLI ESERCIZI SUCCESSIVI AI SENSI DELL'ART. 30 C. 2 LEGGE 196/2009 (B)	PER PERENZIONE AMMINISTRATIVA (C)	TOTALE DELLE DIMINUZIONI (D=A+B+C)	VARIAZIONI IN AUMENTO PER ECCESSIONE DI SPESA (E)	VARIAZIONI NETTE (F=D-E)
Servizi e affari generali per le amministrazioni di competenza (32.3)	1.355	-	485	1.840	-	1.840
Servizi generali delle strutture pubbliche preposte ad attività formative e ad altre attività trasversali per le pubbliche amministrazioni (32.4)	2	-	16	18	-	18
Rappresentanza, difesa in giudizio e consulenza legale in favore delle Amministrazioni dello Stato e degli enti autorizzati (32.5)	231	-	14.421	14.652	-	14.652
Servizi per le pubbliche amministrazioni nell'area degli acquisti e del trattamento economico del personale (32.7)	5.782	-	3.529	9.311	-	9.311
MINISTERO DELLO SVILUPPO ECONOMICO	379	-	289	667	-	667
Indirizzo politico (32.2)	193	-	120	313	-	313
Servizi e affari generali per le amministrazioni di competenza (32.3)	186	-	168	354	-	354
MINISTERO DEL LAVORO E DELLE POLITICHE SOCIALI	39	-	71	110	-	110
Indirizzo politico (32.2)	7	-	18	24	-	24
Servizi e affari generali per le amministrazioni di competenza (32.3)	33	-	53	85	-	85
MINISTERO DELLA GIUSTIZIA	1.884	-	13	1.897	-	1.897
Indirizzo politico (32.2)	136	-	-	136	-	136
Servizi e affari generali per le amministrazioni di competenza (32.3)	1.748	-	13	1.761	-	1.761
MINISTERO DEGLI AFFARI ESTERI E DELLA COOPERAZIONE INTERNAZIONALE	1.435	-	8	1.444	-	1.444

TABELLA N. 15.2 VARIAZIONI AI RESIDUI PASSIVI PROVENIENTI DA ESERCIZI PRECEDENTI

(MIGLIAIA DI EURO)

MISSIONE/MINISTERI/PROGRAMMA	ECONOMIE REALIZZATE NELLA GESTIONE DEI RESIDUI (A)	ECONOMIE DI STANZIAMENTI DA ISCRIVERE NELLA COMPETENZA DEGLI ESERCIZI SUCCESSIVI AI SENSI DELL'ART. 30 C. 2 LEGGE 196/2009 (B)	PER PERENZIONE AMMINISTRATIVA (C)	TOTALE DELLE DIMINUZIONI (D=A+B+C)	VARIAZIONI IN AUMENTO PER ECCESSIONE DI SPESA (E)	VARIAZIONI NETTE (F=D-E)
Indirizzo politico (32.2)	-	-	-	-	-	-
Servizi e affari generali per le amministrazioni di competenza (32.3)	1.435	-	8	1.444	-	1.444
MINISTERO DELL'ISTRUZIONE, DELL'UNIVERSITA' E DELLA RICERCA	439	-	53	493	-	493
Indirizzo politico (32.2)	17	-	-	17	-	17
Servizi e affari generali per le amministrazioni di competenza (32.3)	423	-	53	476	-	476
MINISTERO DELL'INTERNO	153	-	266	419	-	419
Indirizzo politico (32.2)	12	-	-	12	-	12
Servizi e affari generali per le amministrazioni di competenza (32.3)	141	-	266	407	-	407
MINISTERO DELL'AMBIENTE E DELLA TUTELA DEL TERRITORIO E DEL MARE	375	-	79	454	-	454
Indirizzo politico (32.2)	296	-	1	297	-	297
Servizi e affari generali per le amministrazioni di competenza (32.3)	79	-	78	157	-	157
MINISTERO DELLE INFRASTRUTTURE E DEI TRASPORTI	442	-	465	907	-	907
Indirizzo politico (32.2)	292	-	118	410	-	410
Servizi e affari generali per le amministrazioni di competenza (32.3)	150	-	347	497	-	497
MINISTERO DELLA DIFESA	984	-	489	1.473	-	1.473
Indirizzo politico (32.2)	272	-	99	371	-	371

TABELLA N. 15.2 VARIAZIONI AI RESIDUI PASSIVI PROVENIENTI DA ESERCIZI PRECEDENTI

(MIGLIAIA DI EURO)

MISSIONE/MINISTERI/PROGRAMMA	ECONOMIE REALIZZATE NELLA GESTIONE DEI RESIDUI (A)	ECONOMIE DI STANZIAMENTI DA ISCRIVERE NELLA COMPETENZA DEGLI ESERCIZI SUCCESSIVI AI SENSI DELL'ART. 30 C. 2 LEGGE 196/2009 (B)	PER PERENZIONE AMMINISTRATIVA (C)	TOTALE DELLE DIMINUIZIONI (D=A+B+C)	VARIAZIONI IN AUMENTO PER ECCESSIONE DI SPESA (E)	VARIAZIONI NETTE (F=D-E)
Servizi e affari generali per le amministrazioni di competenza (32.3)	32	-	131	163	-	163
Interventi non direttamente connessi con l'operatività dello Strumento Militare (32.6)	680	-	259	939	-	939
MINISTERO DELLE POLITICHE AGRICOLE ALIMENTARI E FORESTALI	102	-	124	227	-	227
Indirizzo politico (32.2)	31	-	18	49	-	49
Servizi e affari generali per le amministrazioni di competenza (32.3)	71	-	106	177	-	177
MINISTERO PER I BENI E LE ATTIVITÀ CULTURALI E PER IL TURISMO	220	-	33	253	-	253
Indirizzo politico (32.2)	146	-	3	149	-	149
Servizi e affari generali per le amministrazioni di competenza (32.3)	74	-	30	104	-	104
MINISTERO DELLA SALUTE	146	-	10	156	-	156
Indirizzo politico (32.2)	86	-	3	88	-	88
Servizi e affari generali per le amministrazioni di competenza (32.3)	60	-	7	67	-	67
Fondi da ripartire (33)	172.391	-	-	172.391	-	172.391
MINISTERO DELL'ECONOMIA E DELLE FINANZE	172.391	-	-	172.391	-	172.391
Fondi da assegnare (33.1)	172.391	-	-	172.391	-	172.391
Fondi di riserva e speciali (33.2)	-	-	-	-	-	-
Debito pubblico (34)	24.251	-	-	24.251	-	24.251
MINISTERO DELL'ECONOMIA E DELLE FINANZE	24.251	-	-	24.251	-	24.251

TABELLA N. 15.2

VARIAZIONI AI RESIDUI PASSIVI PROVENIENTI DA ESERCIZI PRECEDENTI

(MIGLIAIA DI EURO)

MISSIONE/MINISTERI/PROGRAMMA	ECONOMIE REALIZZATE NELLA GESTIONE DEI RESIDUI (A)	ECONOMIE DI STANZIAMENTI DA ISCRIVERE NELLA COMPETENZA DEGLI ESERCIZI SUCCESSIVI AI SENSI DELL'ART. 30 C. 2 LEGGE 196/2009 (B)	PER PERENZIONE AMMINISTRATIVA (C)	TOTALE DELLE DIMINUZIONI (D=A+B+C)	VARIAZIONI IN AUMENTO PER ECCEDENZA DI SPESA (E)	VARIAZIONI NETTE (F=D-E)
Oneri per il servizio del debito statale (34.1)	24.251	-	-	24.251	-	24.251
Rimborsi del debito statale (34.2)	-	-	-	-	-	-
In complesso	14.353.429	763.986	4.133.326	19.250.741	145	19.250.597

TABELLA N. 16 CONSISTENZA DEI RESIDUI PASSIVI PER VOCI ECONOMICHE

(MIGLIAIA DI EURO)

TITOLO/CATEGORIA ECONOMICA	AL 1 GENNAIO 2019		AL 31 DICEMBRE 2019	
	IN MIGLIAIA DI EURO	IN % DEGLI IMPEGNI 2018	IN MIGLIAIA DI EURO	IN % DEGLI IMPEGNI 2019
TITOLO I - SPESE CORRENTI	82.319.353	14,6	45.529.017	8,2
REDDITI DA LAVORO DIPENDENTE	1.569.248	1,7	2.226.431	2,4
CONSUMI INTERMEDI	4.038.458	28,4	2.383.467	19,0
IMPOSTE PAGATE SULLA PRODUZIONE	14.389	0,3	16.834	0,3
TRASFERIMENTI CORRENTI AD AMMINISTRAZIONI PUBBLICHE	68.841.225	26,1	37.072.240	14,4
TRASFERIMENTI CORRENTI A FAMIGLIE E ISTITUZIONI SOCIALI PRIVATE	2.628.852	14,7	2.582.849	16,8
TRASFERIMENTI CORRENTI A IMPRESE	1.218.370	14,2	731.325	8,5
TRASFERIMENTI CORRENTI A ESTERO	73.980	4,6	58.478	3,6
RISORSE PROPRIE UNIONE EUROPEA	-	-	-	-
INTERESSI PASSIVI E REDDITI DA CAPITALE	213.110	0,3	17.920	0,0
POSTE CORRETTIVE E COMPENSATIVE	3.532.114	5,1	199.894	0,3
AMMORTAMENTI	-	-	-	-
ALTRE USCITE CORRENTI	189.607	12,6	239.578	18,0

TABELLA N. 16 CONSISTENZA DEI RESIDUI PASSIVI PER VOCI ECONOMICHE

(MIGLIAIA DI EURO)

TITOLO/CATEGORIA ECONOMICA	AL 1 GENNAIO 2019		AL 31 DICEMBRE 2019	
	IN MIGLIAIA DI EURO	IN % DEGLI IMPEGNI 2018	IN MIGLIAIA DI EURO	IN % DEGLI IMPEGNI 2019
TITOLO II - SPESE IN CONTO CAPITALE	57.535.736	115,9	67.732.785	136,0
INVESTIMENTI FISSI LORDI E ACQUISTI DI TERRENI	5.675.694	95,3	6.717.764	107,7
CONTRIBUTI AGLI INVESTIMENTI AD AMMINISTRAZIONI PUBBLICHE	36.062.732	158,3	44.678.723	206,0
CONTRIBUTI AGLI INVESTIMENTI AD IMPRESE	6.609.845	48,0	5.466.862	48,9
CONTRIBUTI AGLI INVESTIMENTI A FAMIGLIE E ISTITUZIONI SOCIALI PRIVATE	4.578	5,8	45.948	11,7
CONTRIBUTI AGLI INVESTIMENTI A ESTERO	478.950	89,4	278.623	81,6
ALTRI TRASFERIMENTI IN CONTO CAPITALE	2.467.690	78,1	4.118.319	71,0
ACQUISIZIONI DI ATTIVITA' FINANZIARIE	6.236.247	186,9	6.426.546	154,1
TOTALE	139.855.089	22,9	113.261.802	18,8
TITOLO III - RIMBORSO PASSIVITA' FINANZIARIE	509.395	0,2	752.451	0,3
TOTALE COMPLESSIVO	140.364.484	17,2	114.014.253	13,9

TABELLA N. 16.1		CONSISTENZA DEI RESIDUI PASSIVI PER MISSIONE E PROGRAMMA			
		(MIGLIAIA DI EURO)			
MISSIONE/PROGRAMMA/AZIONE	AL 1 GENNAIO 2019		AL 31 DICEMBRE 2019		
	IN MIGLIAIA DI EURO	IN % DEGLI IMPEGNI 2018	IN MIGLIAIA DI EURO	IN % DEGLI IMPEGNI 2019	
Organi costituzionali, a rilevanza costituzionale e Presidenza del Consiglio dei ministri (1)					
Organi costituzionali (1.1)	-	-	700	0,0	
Presidenza della Repubblica	-	-	-	-	
Parlamento della Repubblica	-	-	-	-	
Garanzia e legalità costituzionale delle leggi	-	-	-	-	
Supporto al Parlamento nelle materie di politica economica del lavoro e delle politiche sociali	-	-	-	-	
Presidenza del Consiglio dei Ministri (1.3)	-	-	700	-	
Indirizzo e coordinamento dell'azione di Governo	-	-	-	-	
Celebrazioni ed eventi a carattere nazionale ed internazionale	-	-	700	4,5	
Contributo allo Stato dell'8 per mille	-	-	-	-	
Interventi in materia di salvaguardia dei territori montani e aree di confine	-	-	-	-	
Amministrazione generale e supporto alla rappresentanza generale di Governo e dello Stato sul territorio (2)	10.569	1,7	42.844	1,1	
Attuazione da parte delle Prefetture - Uffici Territoriali del Governo delle missioni del Ministero dell'Interno sul territorio (2.2)	10.569	1,7	42.844	0,1	
Spese di personale per il programma	-	-	357	0,1	
Gestione e assistenza del personale degli Uffici Territoriali del Governo	6	-	8	13,9	
Contributo all'Agenzia dei beni confiscati	530	-	-	-	
Spese per la custodia dei veicoli sequestrati ed esercizio delle funzioni sanzionatorie amministrative nelle materie dematerializzate	191	-	12.387	10,0	
Gestione dei servizi logistici, amministrativi e del personale delle Prefetture per: ordine pubblico, sicurezza, cittadinanza e immigrazione e coordinamento con le autonomie territoriali	9.842	-	30.091	35,6	
AZIONE MECCANOGRAFICA	-	-	-	-	
Relazioni finanziarie con le autonomie territoriali (3)	32.249.637	27,1	20.271.659	4,7	

TABELLA N. 16.1

CONSISTENZA DEI RESIDUI PASSIVI PER MISSIONE E PROGRAMMA

(MIGLIAIA DI EURO)

MISSIONE/PROGRAMMA/AZIONE	AL 1 GENNAIO 2019		AL 31 DICEMBRE 2019	
	IN MIGLIAIA DI EURO	IN % DEGLI IMPEGNI 2018	IN MIGLIAIA DI EURO	IN % DEGLI IMPEGNI 2019
Erogazioni a Enti territoriali per interventi di settore (3.1)	4.500	0,2	6.000	400,0
Mutui a favore delle Regioni per politiche di settore	4.500	-	6.000	400,0
Finanziamento dei piani di rientro del debito dei Comuni in gestione commissariale straordinaria	-	-	-	-
Anticipazione di liquidità per i debiti pregressi	-	-	-	-
Oneri finanziari su mutui contratti a carico dello Stato di prevalente interesse nazionale	-	-	-	-
Rimborso quota capitale mutui con oneri a carico dello Stato di prevalente interesse nazionale	-	-	-	-
Compartecipazione e regolazioni contabili ed altri trasferimenti alle autonomie speciali (3.5)	1.247.334	4,4	517.244	5,5
Compartecipazione delle autonomie speciali ai gettiti dei tributi erariali per lo svolgimento delle funzioni assegnate	1.247.334	-	483.444	5,5
Regolazioni contabili relative alla compartecipazione delle autonomie speciali ai gettiti dei tributi erariali riscossi direttamente dalle autonomie speciali	-	-	-	-
Interventi di settore a favore delle Regioni a statuto speciale	-	-	33.800	17,0
Concorso dello Stato al finanziamento della spesa sanitaria (3.6)	29.968.336	40,6	18.316.962	24,0
Tutela dei livelli essenziali di assistenza	29.968.336	-	18.316.962	24,0
Contributi per strutture sanitarie private	-	-	-	-
Rapporti finanziari con Enti territoriali (3.7)	160.125	9,6	71.539	81,8
Concorso dello Stato per mobilità dei dipendenti pubblici	24.909	2,1	16.304	81,8
Compensazione differenze prezzo carburanti in zone di confine	15.811	2,1	7.512	37,6
Interventi di settore a favore delle Regioni	1.299	2,1	592	0,1
Reintegro del minor gettito IRAP destinato alle Regioni sul costo del lavoro	-	2,1	-	-
Oneri finanziari su mutui contratti a carico dello Stato di prevalente interesse territoriale	-	2,1	-	-
Rimborso quota capitale mutui con oneri a carico dello Stato di prevalente interesse territoriale	-	2,1	-	-

TABELLA N. 16.1		CONSISTENZA DEI RESIDUI PASSIVI PER MISSIONE E PROGRAMMA			
(MIGLIAIA DI EURO)					
MISSIONE/PROGRAMMA/AZIONE	AL 1 GENNAIO 2019		AL 31 DICEMBRE 2019		
	IN MIGLIAIA DI EURO	IN % DEGLI IMPEGNI 2018	IN MIGLIAIA DI EURO	IN % DEGLI IMPEGNI 2019	
Attuazione federalismo amministrativo	83.286	2,1	12.802	4,2	
Rimborso IVA per contratti di servizio di pubblico trasporto	34.819	2,1	34.328	1.317,7	
Gestione dell'albo dei segretari comunali e provinciali (3.8)	2.460	9,3	3.492	8,9	
Spese di personale per il programma	2.158	-	1.938	8,9	
Gestione e assistenza del personale dell'Albo dei segretari comunali	-	-	-	-	
Albo segretari comunali	171	-	813	37,1	
Formazione specialistica dei dirigenti delle amministrazioni locali	131	-	741	70,6	
AZIONE MECCANOGRAFICA	-	-	-	-	
Interventi e cooperazione istituzionale nei confronti delle autonomie locali (3.9)	72.423	34,4	65.026	-	
Spese di personale per il programma	68	5,1	-	-	
Servizi anagrafici, stato civile e formazione	10.940	5,1	8.371	128,8	
Servizi elettorali	50.548	5,1	46.802	35,3	
Supporto ai Prefetti	57	5,1	8	4,4	
Gestione, assistenza e formazione della categoria dei segretari generali delle comunità montane e dei consorzi dei Comuni	8	5,1	9	174,6	
Gestione della carta d'identità elettronica	10.803	5,1	9.836	100,1	
Elaborazione, quantificazione e assegnazione delle risorse finanziarie da attribuire agli enti locali (3.10)	794.459	6,3	1.291.397	-	
Spese di personale per il programma	14	0,1	-	-	
Ripartizione risorse agli Enti Locali da devoluzione fiscalità	258.812	0,1	388.486	4,8	
Attribuzione risorse agli Enti Locali a compensazione di minori entrate da fiscalità	142.433	0,1	180.942	25,2	
Attribuzione contributi specifici in favore di determinati Enti Locali	276.000	0,1	578.098	37,6	

TABELLA N. 16.1 CONSISTENZA DEI RESIDUI PASSIVI PER MISSIONE E PROGRAMMA

(MIGLIAIA DI EURO)

MISSIONE/PROGRAMMA/AZIONE	AL 1 GENNAIO 2019		AL 31 DICEMBRE 2019	
	IN MIGLIAIA DI EURO	IN % DEGLI IMPEGNI 2018	IN MIGLIAIA DI EURO	IN % DEGLI IMPEGNI 2019
Ammortamento mutui per interventi specifici a favore degli Enti Locali	14.200	0,1	14.210	11,4
Contributi a rimborso maggiori spese degli Enti Locali per contenimento tariffe servizi pubblici	6.204	0,1	5.866	26,2
Anticipazioni per risanamento Enti Locali e contributi in conto interessi per operazioni di indebitamento	1.025	0,1	304	0,1
Trasferimenti ai Comuni per il contrasto all'evasione fiscale e contributiva	100	0,1	39.556	77,9
Supporto all'attività di elaborazione e assegnazione dei trasferimenti erariali	108	0,1	12	3,8
Federalismo amministrativo	718	0,1	-	-
Concorso dello Stato al finanziamento dei bilanci degli Enti Locali	80.389	0,1	74.841	4,2
Contributi a Province e città metropolitane per interventi relativi alla viabilità e all'edilizia scolastica	14.457	0,1	9.082	1,3
L'Italia in Europa e nel mondo (4)	165.938	0,7	125.909	0,2
Protocollo internazionale (4.1)	611	8,9	562	-
Spese di personale per il programma	-	8,9	-	-
Visite ufficiali, eventi internazionali e rapporti con il corpo diplomatico-consolare	611	8,9	562	17,3
Cooperazione allo sviluppo (4.2)	39.379	3,2	15.587	-
Spese di personale per il programma	1	3,1	-	-
Partecipazione italiana alla cooperazione allo sviluppo in ambito europeo e multilaterale	-	3,1	-	-
Attività di indirizzo, valutazione e controllo della cooperazione allo sviluppo	872	3,1	87	2,2
Attuazione delle politiche di cooperazione mediante l'Agenzia Italiana per la Cooperazione allo Sviluppo	38.506	3,1	15.500	3,0
Cooperazione economica e relazioni internazionali (4.4)	18.802	52,3	2.252	-
Spese di personale per il programma	-	37,1	-	-
Cooperazione politica ed economica con i paesi e le organizzazioni regionali dell'Asia, dell'America Latina e dell'Africa subsahariana	5.485	37,1	2.252	47,3

TABELLA N. 16.1	CONSISTENZA DEI RESIDUI PASSIVI PER MISSIONE E PROGRAMMA			
	(MIGLIAIA DI EURO)			
MISSIONE/PROGRAMMA/AZIONE	AL 1 GENNAIO 2019		AL 31 DICEMBRE 2019	
	IN MIGLIAIA DI EURO	IN % DEGLI IMPEGNI 2018	IN MIGLIAIA DI EURO	IN % DEGLI IMPEGNI 2019
Cooperazione multilaterale in campo economico, commerciale e finanziario	13.318	37,1	-	-
Promozione della pace e sicurezza internazionale (4.6)	9.085	1,7	36.950	-
Spese di personale per il programma	-	1,6	-	-
Rapporti politici internazionali e diritti umani	373	1,6	217	0,1
sicurezza, disarmo e processi di stabilizzazione nelle aree di crisi	8.711	1,6	36.733	27,2
Integrazione europea (4.7)	7.729	28,1	4.830	-
Spese di personale per il programma	-	27,3	-	-
Politiche dell'Unione Europea	241	27,3	164	7,3
Accordi economici e politiche di sviluppo con i Paesi dell'Europa Italiani nel mondo e politiche migratorie (4.8)	7.488	27,3	4.666	25,4
Spese di personale per il programma	11.129	17,9	2.638	-
Politiche e servizi per gli italiani nel mondo	-	17,3	-	-
Cooperazione migratoria	380	17,3	561	15,2
Promozione del sistema Paese (4.9)	10.749	17,3	2.077	3,0
Spese di personale per il programma	17.288	9,8	7.302	-
Promozione e diffusione della lingua e della cultura italiana all'estero	-	1,2	-	-
Internazionalizzazione del sistema produttivo e cooperazione scientifica e tecnologica in ambito internazionale	7.167	1,2	3.558	4,8
Risorse da destinare al personale in servizio presso le istituzioni scolastiche all'estero	8.045	1,2	2.508	4,6
Partecipazione italiana alle politiche di bilancio in ambito UE (4.10)	2.076	1,2	1.236	2,2
Partecipazione al bilancio UE	-	-	-	-

TABELLA N. 16.1 CONSISTENZA DEI RESIDUI PASSIVI PER MISSIONE E PROGRAMMA

(MIGLIAIA DI EURO)

MISSIONE/PROGRAMMA/AZIONE	AL 1 GENNAIO 2019		AL 31 DICEMBRE 2019	
	IN MIGLIAIA DI EURO	IN % DEGLI IMPEGNI 2018	IN MIGLIAIA DI EURO	IN % DEGLI IMPEGNI 2019
Attuazione delle politiche comunitarie in ambito nazionale	-	-	-	-
Politica economica e finanziaria in ambito internazionale (4.11)	15.509	2,5	1.739	11,6
Politiche di cooperazione economica in ambito internazionale	795	-	907	11,6
Partecipazione a banche, fondi ed organismi internazionali	14.714	-	833	0,1
Cancellazione debito paesi poveri	-	-	-	-
Presenza dello Stato all'estero tramite le strutture diplomatico-consolari (4.12)	28.731	21,7	41.399	-
Spese di personale per il programma	-	21,7	-	-
Funzionamento delle strutture diplomatico-consolari e attività istituzionali delle sedi all'estero	28.731	21,7	41.399	32,9
Rappresentanza all'estero e servizi ai cittadini e alle imprese (4.13)	13.716	2,4	9.067	-
Spese di personale per il programma all'estero	-	0,1	-	-
Risorse connesse all'impiego di personale all'estero	13.078	0,1	8.817	2,0
Programmazione, distribuzione ed avvicendamento del personale in Italia e all'estero, servizi ed aggiornamento professionale	638	0,1	250	20,8
Coordinamento dell'Amministrazione in ambito internazionale (4.14)	1.936	9,8	646	-
Spese di personale per il programma	15	0,0	-	-
Programmazione e coordinamento dell'Amministrazione	1.198	0,0	552	18,7
Tutela dei connazionali nelle crisi internazionali	722	0,0	93	5,0
Attività di controllo e prevenzione dell'Autorità Nazionale - UAMA per i materiali d'armamento	1	0,0	-	0,3
Comunicazione in ambito internazionale (4.15)	342	7,9	159	-
Spese di personale per il programma	-	7,9	-	-
Comunicazione istituzionale e rapporti con i media	342	7,9	159	17,2

TABELLA N. 16.1	CONSISTENZA DEI RESIDUI PASSIVI PER MISSIONE E PROGRAMMA			
	(MIGLIAIA DI EURO)			
MISSIONE/PROGRAMMA/AZIONE	AL 1 GENNAIO 2019		AL 31 DICEMBRE 2019	
	IN MIGLIAIA DI EURO	IN % DEGLI IMPEGNI 2018	IN MIGLIAIA DI EURO	IN % DEGLI IMPEGNI 2019
Sicurezza delle strutture in Italia e all'estero e controlli ispettivi. (4.17)	1.681	20,9	2.779	-
Spese di personale per il programma	-	20,9	-	-
Sicurezza e controlli delle strutture dell'Amministrazione	1.681	20,9	2.779	69,7
Difesa e sicurezza del territorio (5)	2.398.113	10,8	1.583.868	0,9
Approntamento e impiego Carabinieri per la difesa e la sicurezza (5.1)	170.849	2,4	191.865	1,2
Spese di personale per il programma	26.603	0,3	80.435	1,2
Comando, pianificazione, coordinamento e controllo di vertice. Sostegno logistico e amministrativo	59.258	0,3	26.583	11,2
Approntamento ed impiego delle unità operative per l'espletamento dei compiti militari e di polizia	2.521	0,3	1.562	1,5
Formazione ed addestramento del personale	0	0,3	22	0,1
Ammodernamento/Rinnovamento dello Strumento Operativo	63.609	0,3	74.436	119,6
Gestione e assistenza del personale dell'Arma	76	0,3	808	1,7
Approntamento, impiego e ricondizionamento dei Comandi e Reparti dell'Arma dei Carabinieri per le missioni internazionali	18.781	0,3	8.019	39,7
Approntamento e impiego delle forze terrestri (5.2)	177.341	3,0	112.088	0,1
Spese di personale per il programma	460	0,0	7.847	0,1
Comando, pianificazione, coordinamento e controllo di vertice delle forze terrestri	325	0,0	218	7,4
Approntamento ed impiego delle unità operative per l'espletamento dei compiti militari delle forze terrestri	4.063	0,0	4.060	36,5
Formazione militare del personale delle forze terrestri	198	0,0	2.435	18,0
Sostegno logistico e supporto territoriale delle forze terrestri	47.402	0,0	28.575	7,8
Approntamento, impiego e ricondizionamento dei Comandi e Reparti delle forze terrestri per le missioni internazionali	124.847	0,0	68.138	36,2
Gestione e assistenza per il personale delle forze terrestri	45	0,0	815	3,4

TABELLA N. 16.1 CONSISTENZA DEI RESIDUI PASSIVI PER MISSIONE E PROGRAMMA

(MIGLIAIA DI EURO)

MISSIONE/PROGRAMMA/AZIONE	AL 1 GENNAIO 2019		AL 31 DICEMBRE 2019	
	IN MIGLIAIA DI EURO	IN % DEGLI IMPEGNI 2018	IN MIGLIAIA DI EURO	IN % DEGLI IMPEGNI 2019
Approntamento e impiego delle forze marittime (5.3)	156.466	6,7	100.404	0,5
Spese di personale per il programma	8.889	0,1	10.941	0,5
Comando, pianificazione, coordinamento e controllo di vertice delle forze marittime	1.060	0,1	1.036	49,5
Approntamento ed impiego delle unità operative per l'espletamento dei compiti militari delle forze marittime	16.473	0,1	7.533	32,2
Formazione militare del personale delle forze marittime	3.553	0,1	1.839	16,1
Sostegno logistico e supporto territoriale delle forze marittime	24.164	0,1	14.499	11,4
Approntamento, impiego e ricondizionamento dei Comandi e Reparti delle forze marittime per le missioni internazionali	100.850	0,1	64.442	83,7
Gestione e assistenza del personale delle forze marittime	1.477	0,1	113	0,9
Approntamento e impiego delle forze aeree (5.4)	185.144	6,1	108.648	0,2
Spese di personale per il programma	5.635	-	4.094	0,2
Comando, pianificazione, coordinamento e controllo di vertice delle forze aeree	1.473	-	864	53,9
Approntamento ed impiego delle unità operative per l'espletamento dei compiti militari delle forze aeree	64.080	-	18.820	26,9
Formazione militare del personale delle forze aeree	25.075	-	14.355	72,3
Sostegno logistico e supporto territoriale delle forze aeree	18.387	-	12.404	8,4
Trasporto aereo di Stato	27.003	-	36.618	97,0
Approntamento, impiego e ricondizionamento dei Comandi e Reparti delle forze aeree per le missioni internazionali	43.492	-	19.316	19,6
Gestione e assistenza per il personale delle forze aeree	-	-	2.177	10,3
Pianificazione generale delle Forze Armate e approvvigionamenti militari (5.6)	1.708.313	42,0	1.070.863	0,5
Spese di personale per il programma	2.103	3,1	3.961	0,5
Comando, pianificazione, coordinamento e controllo di vertice interforze - area tecnico/operativa	157	3,1	110	10,5

TABELLA N. 16.1		CONSISTENZA DEI RESIDUI PASSIVI PER MISSIONE E PROGRAMMA			
		(MIGLIAIA DI EURO)			
MISSIONE/PROGRAMMA/AZIONE	AL 1 GENNAIO 2019		AL 31 DICEMBRE 2019		
	IN MIGLIAIA DI EURO	IN % DEGLI IMPEGNI 2018	IN MIGLIAIA DI EURO	IN % DEGLI IMPEGNI 2019	
Acquisizione e mantenimento delle qualifiche e della capacità operativa delle unità	118	3,1	171	3,8	
Formazione militare del personale	113	3,1	603	9,3	
Sostegno logistico e supporto territoriale delle forze armate	26.856	3,1	24.705	35,5	
Ammodernamento, rinnovamento e sostegno delle capacità dello Strumento Militare	1.419.151	3,1	880.145	44,8	
Pianificazione generale, direzione e coordinamento di vertice - area tecnico/amministrativa e tecnico/industriale	9.435	3,1	5.353	26,5	
Approvvigionamenti comuni a supporto dell'area tecnico operativa	23.299	3,1	26.176	5,7	
Aggiornamento, specializzazione e qualificazione tecnica e amministrativa del personale della Difesa	125	3,1	39	16,6	
Ricerca tecnologica nel settore della difesa	93.285	3,1	55.275	213,9	
Gestione e assistenza del personale militare	8.686	3,1	8.899	14,0	
Servizi generali e supporto alle missioni internazionali	124.983	3,1	65.424	83,3	
Missioni internazionali (5.8)	-	-	-	-	
Missioni internazionali	-	-	-	-	
Giustizia (6)	1.403.632	15,9	1.098.430	1,8	
Amministrazione penitenziaria (6.1)	158.493	5,4	166.103	0,4	
Spese di personale per il programma (personale amministrativo e magistrati)	65	0,2	834	0,4	
Spese di personale per il programma (polizia penitenziaria)	401	0,2	12.942	0,6	
Servizi tecnici e logistici connessi alla custodia delle persone detenute	80.667	0,2	109.978	37,4	
Accoglienza, trattamento penitenziario e politiche di reinserimento delle persone sottoposte a misure giudiziarie	19.728	0,2	15.756	6,0	
Realizzazione di nuove infrastrutture, potenziamento e ristrutturazione nell'ambito dell'edilizia carceraria	45.083	0,2	21.911	166,8	
Supporto per l'erogazione dei servizi penitenziari	8.018	0,2	4.553	30,6	

TABELLA N. 16.1 CONSISTENZA DEI RESIDUI PASSIVI PER MISSIONE E PROGRAMMA

(MIGLIAIA DI EURO)

MISSIONE/PROGRAMMA/AZIONE	AL 1 GENNAIO 2019		AL 31 DICEMBRE 2019	
	IN MIGLIAIA DI EURO	IN % DEGLI IMPEGNI 2018	IN MIGLIAIA DI EURO	IN % DEGLI IMPEGNI 2019
Gestione e assistenza del personale del programma Amministrazione penitenziaria	4.531	0,2	129	0,3
Giustizia civile e penale (6.2)	668.303	16,8	595.753	0,6
Spese di personale per il programma (personale civile)	28.162	-	8.958	0,6
Spese di personale per il programma (magistrati)	547	-	523	0,0
Attività di verbalizzazione atti processuali e videoconferenza nell'ambito dei procedimenti giudiziari	17.204	-	7.815	19,5
Funzionamento della Scuola Superiore della Magistratura	-	-	-	-
Sviluppo degli strumenti di innovazione tecnologica in materia informatica e telematica per l'erogazione dei servizi di giustizia	196.201	-	193.860	149,2
Funzionamento uffici giudiziari	426.189	-	384.596	70,8
Efficientamento del sistema giudiziario	-	-	-	-
Giustizia minorile e di comunità (6.3)	28.314	11,6	21.564	0,2
Spese di personale per il programma (personale amministrativo e magistrati)	451	0,7	316	0,2
Spese di personale per il programma (polizia penitenziaria)	14	0,7	43	0,1
Trattamento, interventi e politiche di reinserimento delle persone sottoposte a misure giudiziarie, attuazione provvedimenti autorità giudiziaria	11.001	0,7	4.477	11,2
Realizzazione di nuove infrastrutture, potenziamento e ristrutturazione per la giustizia minorile e di comunità	11.173	0,7	13.246	147,9
Supporto per l'erogazione dei servizi per la giustizia minorile e di comunità	3.978	0,7	2.657	17,4
Cooperazione internazionale in materia civile minorile	12	0,7	-	-
Gestione del personale per il programma Giustizia minorile e di comunità	1.685	0,7	825	32,2
Giustizia tributaria (6.5)	87.419	37,5	31.041	0,0
Spese di personale per il programma	367	37,4	47	0,0
Contenzioso tributario e Garanzia dei diritti del contribuente	87.052	37,4	30.994	54,2

TABELLA N. 16.1 CONSISTENZA DEI RESIDUI PASSIVI PER MISSIONE E PROGRAMMA

(MIGLIAIA DI EURO)

MISSIONE/PROGRAMMA/AZIONE	AL 1 GENNAIO 2019		AL 31 DICEMBRE 2019	
	IN MIGLIAIA DI EURO	IN % DEGLI IMPEGNI 2018	IN MIGLIAIA DI EURO	IN % DEGLI IMPEGNI 2019
Servizi di gestione amministrativa per l'attività giudiziaria (6.6)	413.112	33,8	261.289	0,8
Spese di personale per il programma (personale civile)	186	0,1	77	0,8
Spese di personale per il programma (magistrati)	-	0,1	-	-
Magistratura onoraria	7.572	0,1	14.188	10,4
Supporto allo svolgimento dei procedimenti giudiziari attraverso le spese di giustizia	130.979	0,1	114.251	16,5
Supporto allo svolgimento dei procedimenti giudiziari attraverso intercettazioni	66.921	0,1	61.904	28,7
Equa riparazione in caso di violazione del termine ragionevole del processo	200.773	0,1	68.671	240,5
Supporto all'erogazione dei servizi di giustizia	5.585	0,1	1.789	30,0
Cooperazione internazionale in materia civile e penale	33	0,1	84	14,6
Abilitazione alla professione forense e accesso alla professione notarile	1.062	0,1	326	10,3
Giustizia amministrativa (6.7)	47.991	26,9	22.681	12,9
Giustizia amministrativa	47.991	26,9	22.681	12,9
Autogoverno della magistratura (6.8)	-	-	-	-
Garanzia dell'autonomia e indipendenza dell'ordine giudiziario	-	-	-	-
Ordine pubblico e sicurezza (7)	1.006.521	8,9	1.177.168	1,3
Sicurezza democratica (7.4)	5.000	0,7	15.000	2,0
Sistema di informazione per la sicurezza della Repubblica	5.000	0,7	15.000	2,0
Concorso della Guardia di Finanza alla sicurezza pubblica (7.5)	199.100	12,0	202.660	1,1
Spese di personale per il programma	10.117	9,8	15.491	1,1
Gestione e assistenza del personale del Corpo della Guardia di Finanza	-	9,8	3	0,3

TABELLA N. 16.1 CONSISTENZA DEI RESIDUI PASSIVI PER MISSIONE E PROGRAMMA

(MIGLIAIA DI EURO)

MISSIONE/PROGRAMMA/AZIONE	AL 1 GENNAIO 2019		AL 31 DICEMBRE 2019	
	IN MIGLIAIA DI EURO	IN % DEGLI IMPEGNI 2018	IN MIGLIAIA DI EURO	IN % DEGLI IMPEGNI 2019
Contrasto alla criminalità, operazioni di polizia aereo marittima, ambientale e di tutela del patrimonio artistico	5.857	9,8	9.083	20,9
Sicurezza pubblica, controllo del territorio e tutela dell'ordine pubblico	19.287	9,8	14.628	12,5
Reclutamento, specializzazione e qualificazione a supporto dell'ordine pubblico, della sicurezza e del controllo del territorio ed a contrasto alla criminalità	179	9,8	827	21,5
Investimenti finalizzati al miglioramento e ammodernamento delle strutture, dei mezzi e delle dotazioni	163.660	9,8	162.628	119,2
Sicurezza e controllo nei mari, nei porti e sulle coste (7.7)	138.114	16,8	119.776	0,0
Spese di personale per il programma (personale militare)	212	6,3	293	0,0
Spese di personale per il programma (personale civile)	1	6,3	-	0,0
Gestione ed assistenza del personale del Corpo delle Capitanerie di porto	236	6,3	54	16,2
Trattamenti provvisori di pensione	1.040	6,3	67	0,8
Controllo e vigilanza a tutela delle coste, del mare e delle sue risorse	21.165	6,3	10.811	32,7
Salvaguardia della vita umana in mare	28.832	6,3	9.950	18,5
Sicurezza e controllo della navigazione	35.104	6,3	42.852	150,9
Potenziamento relativo alla componente aeronavale e dei sistemi di telecomunicazione del Corpo delle Capitanerie di porto	51.523	6,3	55.748	119,7
Contrasto al crimine, tutela dell'ordine e della sicurezza pubblica (7.8)	402.331	5,5	480.891	0,1
Spese di personale per il programma (personale civile)	303	-	316	0,1
Spese di personale per il programma (Polizia di Stato)	15.148	-	51.232	0,8
Gestione e assistenza del personale della Polizia di Stato	1.118	-	2.222	18,5
Formazione ed addestramento della Polizia di Stato	21.613	-	25.272	31,1
Potenziamento e ammodernamento della Polizia di Stato	236.212	-	273.695	131,9
Servizi di prevenzione, controllo del territorio e sicurezza stradale	70.040	-	71.810	23,0

TABELLA N. 16.1		CONSISTENZA DEI RESIDUI PASSIVI PER MISSIONE E PROGRAMMA			
		(MIGLIAIA DI EURO)			
MISSIONE/PROGRAMMA/AZIONE	AL 1 GENNAIO 2019		AL 31 DICEMBRE 2019		
	IN MIGLIAIA DI EURO	IN % DEGLI IMPEGNI 2018	IN MIGLIAIA DI EURO	IN % DEGLI IMPEGNI 2019	
Contrasto all'immigrazione clandestina e sicurezza delle frontiere e delle principali stazioni ferroviarie	55.726	-	53.886	34,8	
Servizi speciali di pubblica sicurezza	2.171	-	2.458	63,6	
AZIONE MECCANOGRAFICA	-	-	-	-	
Servizio permanente dell'Arma dei Carabinieri per la tutela dell'ordine e la sicurezza pubblica (7.9)	29.024	9,5	54.620	-	
Risorse da assegnare per competenze accessorie destinate all'Arma dei Carabinieri	-	-	-	-	
Partecipazione dell'Arma dei Carabinieri all'attività di prevenzione e contrasto al crimine	19.412	-	36.006	21,2	
Partecipazione dell'Arma dei Carabinieri all'attività di ordine pubblico e pubblico soccorso	9.612	-	18.614	12,7	
AZIONE MECCANOGRAFICA	-	-	-	-	
Pianificazione e coordinamento Forze di polizia (7.10)	232.952	39,9	304.222	13,3	
Risorse da assegnare per competenze accessorie destinate alle Forze di Polizia	20	-	989	13,3	
Formazione ed addestramento delle Forze di Polizia	6.532	-	5.954	80,0	
Potenziamento e ammodernamento delle Forze di Polizia	140.790	-	203.956	86,8	
Partecipazione delle Forze di Polizia all'attività di contrasto al crimine	10.205	-	11.468	13,1	
Partecipazione delle Forze di Polizia all'attività di ordine pubblico e pubblico soccorso	25.128	-	34.754	33,8	
Spese di carattere riservato per: l'attuazione dei programmi di protezione, lotta alla criminalità organizzata, traffico illecito di stupefacenti	13.296	-	18.902	16,2	
Speciali elargizioni in favore delle vittime del dovere e delle loro famiglie	416	-	31	0,0	
Ammortamento mutui per potenziamento e ammodernamento delle Forze di Polizia	36.567	-	28.169	-	
AZIONE MECCANOGRAFICA	-	-	-	-	
Soccorso civile (8)	3.405.112	49,8	5.262.479	11,5	
Gestione del sistema nazionale di difesa civile (8.2)	8.004	69,1	4.710	0,0	

TABELLA N. 16.1 CONSISTENZA DEI RESIDUI PASSIVI PER MISSIONE E PROGRAMMA

(MIGLIAIA DI EURO)

MISSIONE/PROGRAMMA/AZIONE	AL 1 GENNAIO 2019		AL 31 DICEMBRE 2019	
	IN MIGLIAIA DI EURO	IN % DEGLI IMPEGNI 2018	IN MIGLIAIA DI EURO	IN % DEGLI IMPEGNI 2019
Spese di personale per il programma	6	-	-	0,0
Attività di difesa civile	127	-	433	26,1
Assistenza alle popolazioni in occasione di pubbliche calamità	7.871	-	4.277	99,6
AZIONE MECCANOGRAFICA	-	-	-	-
Prevenzione dal rischio e soccorso pubblico (8.3)	346.964	14,0	256.115	-
Spese di personale per il programma (personale civile)	48	-	-	-
Spese di personale per il programma (Corpo Nazionale dei Vigili del Fuoco)	14.701	-	12.536	0,7
Gestione e assistenza del personale dei Vigili del Fuoco	1.600	-	1.265	10,1
Gestione del soccorso pubblico	48.269	-	40.372	15,3
Servizi di prevenzione incendi e di vigilanza antincendio	1.925	-	1.070	60,8
Prevenzione e contrasto dei rischi non convenzionali e funzionamento della rete nazionale per il rilevamento della ricaduta radioattiva	11.503	-	7.635	186,5
Concorso della flotta aerea del Corpo Nazionale dei Vigili del Fuoco alla lotta attiva agli incendi boschivi	32.513	-	33.788	40,2
Formazione ed addestramento dei Vigili del Fuoco	2.945	-	1.803	29,1
Ammodernamento e potenziamento dei Vigili del Fuoco	233.461	-	157.648	96,9
Speciali elargizioni in favore delle vittime del dovere e delle famiglie dei Vigili del Fuoco	-	-	-	-
AZIONE MECCANOGRAFICA	-	-	-	-
Interventi per pubbliche calamità' (8.4)	2.950.144	92,7	4.861.654	127,9
Sostegno alla ricostruzione	2.950.144	-	4.861.654	127,9
Prevenzione rischio sismico	-	-	-	-
Protezione civile (8.5)	100.000	8,6	140.000	-

TABELLA N. 16.1	CONSISTENZA DEI RESIDUI PASSIVI PER MISSIONE E PROGRAMMA			
	(MIGLIAIA DI EURO)			
MISSIONE/PROGRAMMA/AZIONE	AL 1 GENNAIO 2019 IN MIGLIAIA DI EURO	IN % DEGLI IMPEGNI 2018	AL 31 DICEMBRE 2019 IN MIGLIAIA DI EURO	IN % DEGLI IMPEGNI 2019
Coordinamento del sistema di protezione civile	-	-	-	-
Protezione civile di primo intervento	100.000	-	140.000	15,8
Interventi per emergenze diverse da calamità naturali	-	-	-	-
Ammortamento mutui e prestiti obbligazionari attivati a seguito di calamità naturali	-	-	-	-
Interventi infrastrutturali di prima emergenza derivante da dissesto idrogeologico	-	-	-	-
Agricoltura, politiche agroalimentari e pesca (9)	395.134	44,8	341.716	5,7
Politiche europee ed internazionali e dello sviluppo rurale (9.2)	166.892	45,7	224.121	0,0
Spese di personale per il programma	34	0,8	7	0,0
Partecipazione ai processi decisionali per gli accordi internazionali e per la politica agricola comune e azioni di sostegno ai mercati	6.706	0,8	19.870	115,8
Politiche del sistema agricolo a livello nazionale ed internazionale per il settore dello sviluppo rurale e supporto per gli investimenti produttivi in agricoltura	4.522	0,8	37.786	83,5
Piano irriguo nazionale	56.393	0,8	54.573	70,7
Tutela settore agricolo a seguito di avversità climatiche, salvaguardia della biodiversità e del patrimonio genetico vegetale, servizio fitosanitario e contrasto epizoozie	63.477	0,8	80.411	77,5
Promozione della ricerca nel settore agricolo agroalimentare e rurale, miglioramento genetico vegetale	26.573	0,8	25.125	20,3
Rilancio settore zootecnico e miglioramento genetico del bestiame	6.083	0,8	5.284	18,5
Politiche forestali, tutela e valorizzazione dei prodotti forestali e certificazione CITES	102	0,8	74	480,5
Distribuzione di derrate alimentari alle persone indigenti e progetti contro gli sprechi alimentari	3.002	0,8	991	5,0
Vigilanza, prevenzione e repressione frodi nel settore agricolo, agroalimentare, agroindustriale e forestale (9.5)	7.122	14,4	9.094	0,2
Spese di personale per il programma	203	0,9	76	0,2
Prevenzione e repressione delle frodi e tutela della qualità dei prodotti agroalimentari	2.450	0,9	2.232	44,8
Analisi di laboratorio ed attività di ricerca e sperimentazione analitica per il contrasto alle frodi agroalimentari	3.998	0,9	6.224	96,0

TABELLA N. 16.1 CONSISTENZA DEI RESIDUI PASSIVI PER MISSIONE E PROGRAMMA

MISSIONE/PROGRAMMA/AZIONE	AL 1 GENNAIO 2019		AL 31 DICEMBRE 2019	
	IN MIGLIAIA DI EURO	IN % DEGLI IMPEGNI 2018	IN MIGLIAIA DI EURO	IN % DEGLI IMPEGNI 2019
Azione anti frode svolta dal Comando dei Carabinieri Politiche Agricole a tutela del comparto agroalimentare per la corretta destinazione dei finanziamenti UE e la sicurezza alimentare	471	0,9	562	26,1
Politiche competitive, della qualità' agroalimentare, della pesca, dell'ippica e mezzi tecnici di produzione (9.6)	221.121	47,3	108.501	0,1
Spese di personale per il programma	43	21,7	8	0,1
Interventi a favore del settore pesca e acquacoltura	48.380	21,7	9.745	61,3
Competitività delle filiere agroalimentari, sviluppo delle imprese e della cooperazione per la valorizzazione del sistema agroalimentare italiano	65.448	21,7	81.078	34,4
Sviluppo del sistema informativo agricolo nazionale	5.903	21,7	4.502	41,8
Interventi a favore del settore ippico	101.347	21,7	13.168	11,4
Energia e diversificazione delle fonti energetiche (10)	310.407	71,1	610.274	36,0
Sicurezza approvvigionamento, infrastrutture gas e petrolio e relativi mercati, relazioni comunitarie ed internazionali nel settore energetico (10.6)	57.662	107,5	87.546	-
Spese di personale per il programma	9	107,5	-	-
Sviluppo dei mercati del gas e petrolifero e delle risorse energetiche nazionali, sicurezza degli approvvigionamenti di energia e relazioni comunitarie e internazionali	57.653	107,5	87.546	158,1
Regolamentazione del settore elettrico, nucleare, delle energie rinnovabili e dell'efficienza energetica, ricerca per lo sviluppo sostenibile (10.7)	246.443	66,9	520.441	0,0
Spese di personale per il programma	10	0,4	-	0,0
Iniziative relative al settore elettrico e nucleare, regolamentazione delle modalità di incentivazione dell'efficienza energetica e delle fonti rinnovabili	244.933	0,4	511.272	142,7
Ricerca in ambito energetico e ambientale con riferimento alle politiche di sviluppo sostenibile e all'efficienza energetica	1.500	0,4	9.169	5,8
Innovazione, regolamentazione tecnica, gestione e controllo delle risorse del sottosuolo (10.8)	6.302	43,4	2.287	0,0
Spese di personale per il programma	9	43,4	1	0,0
Attività relative alle risorse energetiche nazionali del sottosuolo e delle materie prime strategiche in ambito minerario ed industriale	6.293	43,4	2.286	65,3

(MIGLIAIA DI EURO)

TABELLA N. 16.1		CONSISTENZA DEI RESIDUI PASSIVI PER MISSIONE E PROGRAMMA			
		(MIGLIAIA DI EURO)			
MISSIONE/PROGRAMMA/AZIONE	AL 1 GENNAIO 2019		AL 31 DICEMBRE 2019		
	IN MIGLIAIA DI EURO	IN % DEGLI IMPEGNI 2018	IN MIGLIAIA DI EURO	IN % DEGLI IMPEGNI 2019	
Competitività e sviluppo delle imprese (11)	3.479.295	13,7	3.616.665	1,3	
Promozione e attuazione di politiche di sviluppo, competitività e innovazione, di responsabilità sociale d'impresa e movimento cooperativo (11.5)	1.958.996	55,6	1.544.538	0,0	
Spese di personale per il programma	14	0,0	-	0,0	
Politica industriale e politiche per la competitività del sistema produttivo nazionale	61.143	0,0	136.473	154,9	
Realizzazione di progetti di ricerca e sviluppo tecnologico dell'industria aeronautica	617.383	0,0	441.902	156,4	
Interventi per l'innovazione del sistema produttivo del settore dell'aerospazio, della sicurezza e della difesa	1.279.623	0,0	965.401	41,8	
Ammortamento mutui per interventi nel settore dell'aerospazio, della sicurezza e della difesa	0	0,0	-	0,0	
Promozione delle PMI e del movimento cooperativo	833	0,0	761	92,9	
Vigilanza sugli enti, sul sistema cooperativo e sulle gestioni commissariati (11.6)	7.511	2,3	404.572	0,0	
Spese di personale per il programma	34	2,0	-	0,0	
Vigilanza sulle società fiduciarie e di revisione, sul sistema cooperativo e sugli enti vigilati	956	2,0	4.477	35,6	
Gestione delle procedure di amministrazione straordinaria delle grandi imprese in crisi e di liquidazione coatta amministrativa di enti cooperativi e società fiduciarie	6.521	2,0	400.094	94,2	
Incentivazione del sistema produttivo (11.7)	812.992	44,2	1.025.201	0,3	
Spese di personale per il programma	68	23,9	34	0,3	
Finanziamenti agevolati, contributi in c/interessi e in c/capitale, per lo sviluppo delle imprese	374.603	23,9	354.711	37,1	
Garanzie a sostegno del credito alle PMI	438.321	23,9	670.455	81,4	
Incentivi alle imprese per interventi di sostegno (11.8)	608.322	29,5	553.841	-	
Agevolazioni sui finanziamenti alle imprese concessi sul FRI	10.268	3,9	-	-	
Garanzie assunte dallo Stato	518.054	3,9	490.523	87,0	
Sostegno finanziario al sistema produttivo interno e sviluppo della cooperazione	80.000	3,9	63.318	12,9	

TABELLA N. 16.1 CONSISTENZA DEI RESIDUI PASSIVI PER MISSIONE E PROGRAMMA

(MIGLIAIA DI EURO)

MISSIONE/PROGRAMMA/AZIONE	AL 1 GENNAIO 2019		AL 31 DICEMBRE 2019	
	IN MIGLIAIA DI EURO	IN % DEGLI IMPEGNI 2018	IN MIGLIAIA DI EURO	IN % DEGLI IMPEGNI 2019
Interventi di sostegno tramite il sistema della fiscalità' (11.9)	20.940	0,1	11.359	-
Settore agricolo	-	-	-	-
Turismo e alberghi	-	-	-	-
Settore cinema, musica, arti, cultura e editoria	5.000	-	500	0,2
Ricerca e sviluppo	-	-	-	-
Attività manifatturiere	14.000	-	10.000	26,3
Ricostruzione di imprese danneggiate da eventi sismici	-	-	-	-
Sospensione versamenti tributari a favore delle popolazioni colpite da calamità naturali	-	-	-	-
Agevolazioni fiscali a favore di particolari aree territoriali	-	-	-	-
Settore dell'autotrasporto	1.940	-	859	0,1
Settore creditizio e bancario	-	-	-	-
Agevolazioni fiscali a favore di enti non commerciali	-	-	-	-
Agevolazioni fiscali a favore di imprese	-	-	-	-
Riduzione cuneo fiscale	-	-	-	-
Agevolazioni fiscali per la crescita economica	-	-	-	-
Incentivi fiscali per gli interventi di efficienza energetica e rischio sismico	-	-	-	-
Lotta alla contraffazione e tutela della proprietà industriale (11.10)	70.486	67,9	77.095	0,2
Spese di personale per il programma	24	-	10	0,2
Tutela, incentivazione e valorizzazione della proprietà industriale e contrasto dei fenomeni contraffattivi	70.461	-	77.085	119,4
Partecipazione agli organismi internazionali per la difesa della proprietà industriale	-	-	-	-

TABELLA N. 16.1 CONSISTENZA DEI RESIDUI PASSIVI PER MISSIONE E PROGRAMMA

(MIGLIAIA DI EURO)

MISSIONE/PROGRAMMA/AZIONE	AL 1 GENNAIO 2019		AL 31 DICEMBRE 2019	
	IN MIGLIAIA DI EURO	IN % DEGLI IMPEGNI 2018	IN MIGLIAIA DI EURO	IN % DEGLI IMPEGNI 2019
Coordinamento azione amministrativa, attuazione di indirizzi e programmi per favorire competitività e sviluppo delle imprese, dei servizi di comunicazione e del settore energetico (11.11)	49	4,2	59	0,2
Spese di personale per il programma	2	4,0	3	0,2
Promozione e coordinamento interno all'Amministrazione e con soggetti pubblici e privati nazionali ed internazionali	48	4,0	56	41,6
Regolazione dei mercati (12)	45.840	118,3	34.948	45,4
Vigilanza sui mercati e sui prodotti, promozione della concorrenza e tutela dei consumatori (12.4)	45.840	118,3	34.948	0,0
Spese di personale per il programma	25	1,4	-	0,0
Armonizzazione del mercato, concorrenza, tutela dei consumatori e vigilanza su fondi CONSAP, Unioncamere, sistema delle CCIAA, registro delle imprese e REA	45.263	1,4	34.529	273,9
Vigilanza e controllo nel settore della sicurezza e conformità dei prodotti e degli impianti industriali, della metrologia legale, e su enti e organismi di normazione, di accreditamento e notificati	552	1,4	418	7,8
Diritto alla mobilità e sviluppo dei sistemi di trasporto (13)	5.939.561	44,5	5.560.789	13,9
Sviluppo e sicurezza della mobilità stradale (13.1)	109.878	36,5	93.614	0,0
Spese di personale per il programma	365	24,3	7	0,0
Regolamentazione della circolazione stradale e servizi di motorizzazione	36.392	24,3	14.908	14,3
Interventi per la sicurezza stradale	73.122	24,3	78.699	167,4
Autotrasporto ed intermodalità (13.2)	348.030	89,5	285.889	-
Spese di personale per il programma	0	11,3	-	-
Sistemi e servizi di trasporto intermodale	304.203	11,3	270.414	287,6
Interventi in materia di autotrasporto	43.828	11,3	15.475	6,6
Sviluppo e sicurezza del trasporto aereo (13.4)	142.621	89,4	133.999	-
Spese di personale per il programma	10	89,4	-	-

TABELLA N. 16.1 CONSISTENZA DEI RESIDUI PASSIVI PER MISSIONE E PROGRAMMA

(MIGLIAIA DI EURO)

MISSIONE/PROGRAMMA/AZIONE	AL 1 GENNAIO 2019		AL 31 DICEMBRE 2019	
	IN MIGLIAIA DI EURO	IN % DEGLI IMPEGNI 2018	IN MIGLIAIA DI EURO	IN % DEGLI IMPEGNI 2019
Sicurezza e vigilanza nel trasporto aereo	142.612	89,4	133.999	165,5
Sistemi ferroviari, sviluppo e sicurezza del trasporto ferroviario (13.5)	1.044.756	607,2	643.943	-
Spese di personale per il programma	-	2,2	-	-
Interventi sulle infrastrutture ferroviarie	1.040.985	2,2	639.925	401,9
Interventi per la sicurezza e la vigilanza ferroviaria e delle infrastrutture stradali e autostradali	3.771	2,2	4.018	48,6
Sviluppo e sicurezza della mobilita' locale (13.6)	1.528.304	26,2	2.399.421	-
Spese di personale per il programma	8	1,5	-	-
Concorso dello Stato al trasporto pubblico locale	760.824	1,5	1.221.483	21,7
Interventi a favore delle linee metropolitane	680.297	1,5	918.563	193,7
Interventi a favore di ferrovie in concessione ed in gestione governativa	87.175	1,5	259.374	118,5
Sostegno allo sviluppo del trasporto (13.8)	2.176.756	37,1	1.184.606	-
Contratto di servizio per il sistema di controllo del traffico aereo	-	37,1	-	-
Contratto di servizio e di programma per il trasporto ferroviario	2.176.756	37,1	1.184.606	31,2
Sviluppo e sicurezza della navigazione e del trasporto marittimo e per vie d'acqua interne (13.9)	589.215	97,2	819.318	-
Spese di personale per il programma	17	0,0	-	-
Sviluppo e sicurezza della navigazione e del trasporto marittimo	14.899	0,0	17.686	9,5
Sviluppo e sicurezza della navigazione e del trasporto per le vie d'acqua interne	45.015	0,0	48.689	75,4
Infrastrutture portuali	522.359	0,0	746.081	156,6
Interventi per l'industria navalmeccanica	6.925	0,0	6.862	46,9
Ricerca applicata nel settore navale	0	0,0	-	-

TABELLA N. 16.1 CONSISTENZA DEI RESIDUI PASSIVI PER MISSIONE E PROGRAMMA

(MIGLIAIA DI EURO)

MISSIONE/PROGRAMMA/AZIONE	AL 1 GENNAIO 2019		AL 31 DICEMBRE 2019	
	IN MIGLIAIA DI EURO	IN % DEGLI IMPEGNI 2018	IN MIGLIAIA DI EURO	IN % DEGLI IMPEGNI 2019
Infrastrutture pubbliche e logistica (14)	9.994.202	158,7	10.981.340	44,3
Sistemi idrici, idraulici ed elettrici (14.5)	195.608	119,9	184.128	-
Spese di personale per il programma	6	36,5	-	-
Interventi nel settore idrico ed elettrico	136.015	36,5	124.028	2.023,5
Interventi in materia di dighe	59.586	36,5	60.100	57,6
Opere pubbliche e infrastrutture (14.8)	365.453	119,5	701.464	123,1
Sostegno alle Regioni per la realizzazione di opere per l'edilizia sanitaria	365.453	119,5	701.464	123,1
Sicurezza, vigilanza e regolamentazione in materia di opere pubbliche e delle costruzioni (14.9)	484	9,0	852	-
Spese di personale per il programma	8	8,9	-	-
Supporto tecnico-scientifico, amministrativo e di certificazione in materia di opere pubbliche	476	8,9	852	59,3
Opere strategiche, edilizia statale ed interventi speciali e per pubbliche calamità' (14.10)	2.446.310	122,5	3.055.712	0,0
Spese di personale per il programma	4	2,8	3	0,0
Opere di preminente interesse nazionale	1.823.689	2,8	2.259.472	189,9
Interventi di edilizia pubblica sviluppo e riqualificazione del territorio	281.825	2,8	303.225	119,5
Salvaguardia di Venezia e della sua laguna	38.534	2,8	21.045	34,2
Accordi internazionali e grandi eventi	666	2,8	1.176	7,8
Interventi di ricostruzione a seguito di eventi calamitosi	55.551	2,8	47.533	864,9
Infrastrutture carcerarie	77.573	2,8	105.321	230,6
Realizzazione del sistema MOSE	113.468	2,8	188.378	169,3
Pianificazione e valutazione delle infrastrutture, sviluppo e riqualificazione del territorio, infrastrutture per la mobilità sostenibile	55.000	2,8	129.559	148,0

TABELLA N. 16.1 CONSISTENZA DEI RESIDUI PASSIVI PER MISSIONE E PROGRAMMA

(MIGLIAIA DI EURO)

MISSIONE/PROGRAMMA/AZIONE	AL 1 GENNAIO 2019		AL 31 DICEMBRE 2019	
	IN MIGLIAIA DI EURO	IN % DEGLI IMPEGNI 2018	IN MIGLIAIA DI EURO	IN % DEGLI IMPEGNI 2019
Sistemi stradali, autostradali ed intermodali (14.11)	6.986.348	182,6	7.039.184	0,0
Spese di personale per il programma	37	3,5	-	0,0
Infrastrutture stradali e autostradali in gestione ANAS e relative intermodalità	6.406.797	3,5	6.390.314	1.038,7
Infrastrutture autostradali in concessione	164.492	3,5	209.685	103,2
Contributi per la realizzazione di opere viarie	282.803	3,5	296.060	83,6
Fondo per la realizzazione di infrastrutture e per la continuità dei cantieri	-	3,5	-	-
Interventi per la realizzazione di itinerari turistici ciclo-pedonali	132.219	3,5	143.124	694,6
Comunicazioni (15)	411.590	67,7	254.517	20,2
Servizi postali (15.3)	3.870	1,1	252	0,1
Garanzia del servizio postale	3.870	1,1	252	0,1
Sostegno al pluralismo dell'informazione (15.4)	142.881	133,9	69.493	61,9
Sostegno al pluralismo dell'informazione	142.881	133,9	69.493	61,9
Pianificazione, regolamentazione, vigilanza e controllo delle comunicazioni elettroniche e radiodiffusione, riduzione inquinamento elettromagnetico (15.5)	1.645	13,4	813	0,0
Spese di personale per il programma	35	13,1	-	0,0
Pianificazione, gestione e regolamentazione, in ambito nazionale ed internazionale, dello spettro radio, controllo tecnico delle comunicazioni elettroniche e radiodiffusione	1.610	13,1	812	13,7
Servizi di Comunicazione Elettronica, di Radiodiffusione e Postali (15.8)	258.775	263,9	181.374	0,0
Spese di personale per il programma	179	11,1	-	0,0
Sostegno finanziario all'emittenza radio televisiva anche in ambito locale	247.678	11,1	168.749	138,0
Regolamentazione e gestione delle comunicazioni elettroniche e cooperazione internazionale in campo postale	10.918	11,1	12.625	11,5
Attività territoriali in materia di comunicazioni e di vigilanza sui mercati e sui prodotti (15.9)	4.420	9,3	2.585	0,2

TABELLA N. 16.1	CONSISTENZA DEI RESIDUI PASSIVI PER MISSIONE E PROGRAMMA			
	(MIGLIAIA DI EURO)			
MISSIONE/PROGRAMMA/AZIONE	AL 1 GENNAIO 2019 IN MIGLIAIA DI EURO	IN % DEGLI IMPEGNI 2018	AL 31 DICEMBRE 2019 IN MIGLIAIA DI EURO	IN % DEGLI IMPEGNI 2019
Spese di personale per il programma	128	9,0	61	0,2
Rilascio di titoli abilitativi, vigilanza, controllo ispettivo - anche in conto terzi - in materia di comunicazioni, coordinamento sportelli territoriali per l'utenza	4.292	9,0	2.524	37,8
Commercio internazionale ed internazionalizzazione del sistema produttivo (16)	191.297	74,5	233.915	22,3
Politica commerciale in ambito internazionale (16.4)	422	6,6	257	0,0
Spese di personale per il programma	31	6,1	-	0,0
Politica commerciale in sede comunitaria e multilaterale, attuazione degli obblighi in materia di non proliferazione e disarmo chimico	391	6,1	257	38,9
Sostegno all'internazionalizzazione delle imprese e promozione del made in Italy (16.5)	190.875	76,3	233.657	0,0
Spese di personale per il programma	23	62,5	-	0,0
Promozione e sviluppo dell'internazionalizzazione dei prodotti e dei servizi del Made in Italy	29.687	62,5	39.884	173,1
Finanziamenti per il funzionamento dell'Agenzia per la promozione all'estero e l'internazionalizzazione delle imprese italiane	4.781	62,5	3.182	3,5
Realizzazione del piano straordinario del Made in Italy	156.385	62,5	190.591	134,6
Ricerca e innovazione (17)	1.038.265	33,4	1.062.926	4,9
Ricerca in materia ambientale (17.3)	253	0,3	7	-
Spese di personale per il programma	-	0,3	-	-
Finanziamento dell'Istituto Superiore per la Protezione e la Ricerca Ambientale	253	0,3	7	0,0
Ricerca educazione e formazione in materia di beni e attivita' culturali (17.4)	622	2,7	760	0,1
Spese di personale per il programma	121	0,4	13	0,1
Ricerca nel settore del restauro e della conservazione dei beni culturali degli istituti centrali	43	0,4	-	-
Studi, ricerche e nuove tecnologie per la conoscenza, la catalogazione, la conservazione e il restauro del patrimonio culturale	363	0,4	704	18,3
Attività di formazione del personale ed educazione al patrimonio culturale	94	0,4	43	1,7

TABELLA N. 16.1 CONSISTENZA DEI RESIDUI PASSIVI PER MISSIONE E PROGRAMMA

(MIGLIAIA DI EURO)

MISSIONE/PROGRAMMA/AZIONE	AL 1 GENNAIO 2019		AL 31 DICEMBRE 2019	
	IN MIGLIAIA DI EURO	IN % DEGLI IMPEGNI 2018	IN MIGLIAIA DI EURO	IN % DEGLI IMPEGNI 2019
Ricerca di base e applicata (17.15)	152.768	71,8	259.268	96,0
Potenziamento ricerca scientifica e tecnologica	152.768	71,8	259.268	96,0
Ricerca, innovazione, tecnologie e servizi per lo sviluppo delle comunicazioni e della società dell'informazione (17.18)	3.042	32,5	5.660	0,1
Spese di personale per il programma	22	32,2	3	0,1
Ricerca, sperimentazioni e servizi per le comunicazioni, nuove tecnologie e sicurezza informatica	3.020	32,2	5.657	106,0
Ricerca per il settore della sanità pubblica (17.20)	330.403	106,5	246.119	-
Spese di personale per il programma	10	0,1	-	-
Promozione e sviluppo della ricerca sanitaria	330.041	0,1	246.103	63,7
Trasferimenti per il funzionamento degli enti vigilati e contributi ad altri organismi	353	0,1	16	0,4
Ricerca per il settore zooprofilattico (17.21)	6.490	56,3	4.238	-
Spese di personale per il programma	2	56,3	-	-
Promozione e sviluppo della ricerca per il settore zooprofilattico	6.487	56,3	4.238	35,3
Ricerca scientifica e tecnologica di base e applicata (17.22)	544.687	22,3	546.873	0,6
Spese di personale per il programma	19	-	29	0,6
Interventi integrati di ricerca e sviluppo	82.850	-	48.763	10,2
Contributi alle attività di ricerca degli enti pubblici e privati	129.029	-	124.684	6,6
Interventi di sostegno alla ricerca pubblica	285.420	-	317.823	119,2
Coordinamento e sostegno della ricerca in ambito internazionale	17.342	-	25.574	291,0
Partecipazione dell'Italia agli organismi internazionali correlati alla ricerca che discendono da obblighi governativi	30.027	-	30.001	16,7
Attività di ricerca e valutazione del sistema scolastico	-	-	-	-

TABELLA N. 16.1		CONSISTENZA DEI RESIDUI PASSIVI PER MISSIONE E PROGRAMMA			
		(MIGLIAIA DI EURO)			
MISSIONE/PROGRAMMA/AZIONE	AL 1 GENNAIO 2019		AL 31 DICEMBRE 2019		
	IN MIGLIAIA DI EURO	IN % DEGLI IMPEGNI 2018	IN MIGLIAIA DI EURO	IN % DEGLI IMPEGNI 2019	
Sviluppo sostenibile e tutela del territorio e dell'ambiente (18)	1.305.432	82,8	1.295.666	19,1	
Valutazioni e autorizzazioni ambientali (18.3)	7.318	46,3	4.561	0,0	
Spese di personale per il programma	80	1,4	-	0,0	
Verifiche di compatibilità e rilascio delle autorizzazioni ambientali, valutazione delle sostanze chimiche	7.013	1,4	4.501	37,1	
Controllo Organismi Geneticamente Modificati (OGM)	225	1,4	60	25,2	
Sviluppo sostenibile, rapporti e attività internazionali e danno ambientale (18.5)	192.314	118,0	136.537	-	
Spese di personale per il programma	-	111,4	-	-	
Accertamento e risarcimento in materia di danno ambientale	11	111,4	-	-	
Interventi di promozione sullo sviluppo sostenibile	10.710	111,4	8.553	101,3	
Attuazione accordi e impegni internazionali sullo sviluppo sostenibile	181.593	111,4	127.984	464,5	
Vigilanza, prevenzione e repressione in ambito ambientale (18.8)	845	4,1	20	-	
Spese di personale per il programma (Comando dei Carabinieri)	-	4,1	-	-	
Vigilanza del Comando Carabinieri Tutela dell'Ambiente	845	4,1	20	0,4	
Coordinamento generale, informazione e comunicazione (18.11)	13.057	82,3	13.097	-	
Spese di personale per il programma	1	1,1	-	-	
Educazione, formazione, informazione e comunicazione in materia ambientale	1.442	1,1	1.648	189,3	
Federalismo amministrativo concernente la tutela ambientale	11.443	1,1	11.443	-	
Coordinamento degli uffici e delle attività del Ministero e vigilanza sulla loro efficienza e rendimento	171	1,1	5	0,8	
Gestione delle risorse idriche, tutela del territorio e bonifiche (18.12)	386.023	91,8	530.318	-	
Spese di personale per il programma	-	0,4	-	-	

TABELLA N. 16.1 CONSISTENZA DEI RESIDUI PASSIVI PER MISSIONE E PROGRAMMA

(MIGLIAIA DI EURO)

MISSIONE/PROGRAMMA/AZIONE	AL 1 GENNAIO 2019		AL 31 DICEMBRE 2019	
	IN MIGLIAIA DI EURO	IN % DEGLI IMPEGNI 2018	IN MIGLIAIA DI EURO	IN % DEGLI IMPEGNI 2019
Interventi per l'uso efficiente delle risorse idriche, per la tutela quali-quantitativa delle acque e per il servizio idrico integrato	39.314	0,4	98.992	82,5
Protezione e difesa del suolo, tutela dell'assetto idrogeologico e rappresentazione del territorio	238.746	0,4	274.918	108,6
Bonifica dei siti inquinati, e riparazione del danno ambientale, recupero e valorizzazione delle aree industriali dismesse	106.120	0,4	154.949	166,1
Finanziamenti alle Autorità di bacino	1.843	0,4	1.459	4,2
Tutela e conservazione della fauna e della flora, salvaguardia della biodiversità e dell'ecosistema marino (18.13)	81.646	51,5	53.231	-
Spese di personale per il programma	-	23,3	-	-
Tutela del mare e interventi operativi di prevenzione e lotta agli inquinamenti da idrocarburi e sostanze assimilate	38.670	23,3	20.021	50,3
Tutela della biodiversità e controllo del commercio di specie a rischio di estinzione - (CITES)	6.105	23,3	3.370	68,7
Tutela e gestione delle aree naturali protette e tutela del paesaggio	36.871	23,3	29.840	33,5
Sostegno allo sviluppo sostenibile (18.14)	55.518	5.035,5	53.603	48,2
Sostegno allo sviluppo di politiche ambientali	55.518	5.035,5	53.603	48,2
Prevenzione e gestione dei rifiuti, prevenzione degli inquinamenti (18.15)	279.399	248,4	302.705	-
Spese di personale per il programma	0	41,0	-	-
Politiche per la riduzione e la prevenzione della produzione dei rifiuti, per la corretta gestione e il riutilizzo degli stessi e per il contrasto alla loro gestione illegale	233.226	41,0	221.296	806,2
Prevenzione e riduzione dell'inquinamento acustico ed atmosferico	46.173	41,0	81.408	180,1
Programmi e interventi per il governo dei cambiamenti climatici, gestione ambientale ed energie rinnovabili (18.16)	268.852	217,6	180.092	-
Spese di personale per il programma	-	0,1	-	-
Interventi per la mobilità sostenibile e per l'efficiamento e il risparmio energetico	268.681	0,1	180.027	652,4
Rilascio di certificazioni ambientali	171	0,1	65	25,1

TABELLA N. 16.1 CONSISTENZA DEI RESIDUI PASSIVI PER MISSIONE E PROGRAMMA

(MIGLIAIA DI EURO)

MISSIONE/PROGRAMMA/AZIONE	AL 1 GENNAIO 2019		AL 31 DICEMBRE 2019	
	IN MIGLIAIA DI EURO	IN % DEGLI IMPEGNI 2018	IN MIGLIAIA DI EURO	IN % DEGLI IMPEGNI 2019
Approntamento e impiego Carabinieri per la tutela forestale, ambientale e agroalimentare (18.17)	20.460	3,8	14.976	1,0
Spese di personale per il programma	3.155	0,7	4.755	1,0
Gestione e assistenza del personale dei Carabinieri per la tutela forestale, ambientale e agroalimentare	2.040	0,7	207	2,4
Prevenzione e repressione dei reati agro-ambientali e sicurezza alimentare	2.121	0,7	664	14,8
Controllo del territorio per il contrasto ai reati in danno all'ambiente, alla fauna e alla flora	2.978	0,7	4.004	38,4
Protezione del territorio e contrasto all'aggressione degli ecosistemi agro-forestali	6.318	0,7	4.196	46,9
Salvaguardia della biodiversità anche in attuazione di convenzioni internazionali, tutela e gestione delle aree naturali protette, educazione e monitoraggio ambientale	3.848	0,7	1.151	9,4
Tutela e valorizzazione turistica dei territori rurali, montani e forestali (18.18)	-	-	6.527	-
Spese di personale per il programma	-	-	-	-
Politiche forestali, tutela e valorizzazione dei prodotti forestali e certificazione CITES	-	-	5.027	98,2
Politiche di tutela e valorizzazione dei territori rurali, montani e forestali	-	-	1.500	60,6
Casa e assetto urbanistico (19)	229.088	62,6	296.740	24,9
Politiche abitative e riqualificazione periferie (19.1)	-	-	19.754	10,4
Politiche abitative	-	-	19.754	10,4
Riqualificazione periferie e aree urbane degradate	-	-	-	-
Politiche abitative, urbane e territoriali (19.2)	229.088	74,9	276.986	-
Spese di personale per il programma	0	32,3	-	-
Edilizia residenziale sociale	130.405	32,3	143.101	93,6
Interventi e misure per la riduzione del disagio abitativo	98.683	32,3	133.885	161,8
Tutela della salute (20)	760.960	32,0	853.910	20,7

TABELLA N. 16.1 CONSISTENZA DEI RESIDUI PASSIVI PER MISSIONE E PROGRAMMA

(MIGLIAIA DI EURO)

MISSIONE/PROGRAMMA/AZIONE	AL 1 GENNAIO 2019		AL 31 DICEMBRE 2019	
	IN MIGLIAIA DI EURO	IN % DEGLI IMPEGNI 2018	IN MIGLIAIA DI EURO	IN % DEGLI IMPEGNI 2019
Prevenzione e promozione della salute umana ed assistenza sanitaria al personale navigante e aeronavigante (20.1)	83.363	60,6	58.885	0,0
Spese di personale per il programma	206	5,6	-	0,0
Sorveglianza, prevenzione e controllo delle malattie a tutela della salute	72.780	5,6	56.642	413,0
Organizzazione e coordinamento delle reti a tutela della salute (in materia di trasfusioni, trapianti, cecità ed altro)	1.175	5,6	920	9,5
Controllo sul doping e tutela della salute nelle attività sportive	1.471	5,6	406	62,3
Assistenza sanitaria al personale navigante	7.731	5,6	916	5,8
Sanita' pubblica veterinaria (20.2)	2.150	6,6	287	-
Spese di personale per il programma	101	0,5	-	-
Sorveglianza epidemiologica, prevenzione, controllo ed eradicazione delle malattie animali	1.895	0,5	219	3,3
Benessere e alimentazione animale, sorveglianza sul farmaco veterinario	154	0,5	68	5,5
Programmazione del Servizio Sanitario Nazionale per l'erogazione dei Livelli Essenziali di Assistenza (20.3)	352.982	22,9	546.417	-
Spese di personale per il programma	25	5,7	-	-
Programmazione, coordinamento e monitoraggio del Sistema sanitario nazionale e verifica e monitoraggio dei livelli essenziali di assistenza	264.474	5,7	490.214	199,6
Assistenza sanitaria in ambito europeo e internazionale	88.484	5,7	56.203	18,4
Regolamentazione e vigilanza in materia di prodotti farmaceutici ed altri prodotti sanitari ad uso umano (20.4)	15.200	97,0	7.108	0,0
Spese di personale per il programma	21	96,9	-	0,0
Sorveglianza e vigilanza del mercato di dispositivi medici, prodotti farmaceutici e altri prodotti sanitari ad uso umano	15.180	96,9	7.108	225,5
Vigilanza, prevenzione e repressione nel settore sanitario (20.5)	1.937	17,4	904	-
Spese di personale del programma (Comando dei Carabinieri)	-	17,4	-	-

TABELLA N. 16.1	CONSISTENZA DEI RESIDUI PASSIVI PER MISSIONE E PROGRAMMA			
	(MIGLIAIA DI EURO)			
MISSIONE/PROGRAMMA/AZIONE	AL 1 GENNAIO 2019		AL 31 DICEMBRE 2019	
	IN MIGLIAIA DI EURO	IN % DEGLI IMPEGNI 2018	IN MIGLIAIA DI EURO	IN % DEGLI IMPEGNI 2019
Vigilanza nel settore sanitario svolta dai Nuclei Antisofisticazioni e Sanità dell'Arma dei Carabinieri	1.937	17,4	904	15,4
Comunicazione e promozione per la tutela della salute umana e della sanità pubblica veterinaria e attività' e coordinamento in ambito internazionale (20.6)	3.910	15,6	2.385	-
Spese di personale per il programma	14	1,2	-	-
Promozione di interventi di informazione, comunicazione ed educazione per la tutela della salute (in materia di trapianti, alcool, droghe, AIDS, sterilità ed altro)	3.586	1,2	2.310	83,6
Promozione delle relazioni internazionali bilaterali e dei rapporti con gli organismi europei ed internazionali	311	1,2	75	0,5
Vigilanza sugli enti e sicurezza delle cure (20.7)	287.788	50,6	146.863	-
Spese di personale per il programma	19	50,6	-	-
Attività di vigilanza e trasferimenti per il funzionamento e per le attività degli enti vigilati	60	50,6	46	0,0
Indennizzi e risarcimenti a soggetti danneggiati da trasfusioni, emoderivati e vaccinazioni obbligatorie. Accertamenti medico-legali	287.709	50,6	146.818	41,5
Sicurezza degli alimenti e nutrizione (20.8)	3.616	36,4	618	-
Spese di personale per il programma	23	35,8	-	-
Misure atte a migliorare la qualità nutrizionale degli alimenti e a fronteggiare le allergie e le intolleranze alimentari	42	35,8	9	1,1
Sorveglianza e controllo sanitario delle produzioni e della commercializzazione degli alimenti	3.552	35,8	610	52,5
Attività' consultiva per la tutela della salute (20.9)	87	2,8	22	-
Spese di personale per il programma	12	2,4	-	-
Supporto all'attività consultiva per la tutela della salute	75	2,4	22	5,9
Sistemi informativi per la tutela della salute e il governo del Servizio Sanitario Nazionale (20.10)	9.759	41,9	88.385	0,5
Spese di personale per il programma	9	41,9	13	0,5
Sviluppo, funzionamento e gestione dei sistemi informativi volti alla tutela della salute e analisi e divulgazione delle informazioni per la valutazione dello stato sanitario del Paese	9.749	41,9	88.372	51,8

TABELLA N. 16.1 CONSISTENZA DEI RESIDUI PASSIVI PER MISSIONE E PROGRAMMA

(MIGLIAIA DI EURO)

MISSIONE/PROGRAMMA/AZIONE	AL 1 GENNAIO 2019		AL 31 DICEMBRE 2019	
	IN MIGLIAIA DI EURO	IN % DEGLI IMPEGNI 2018	IN MIGLIAIA DI EURO	IN % DEGLI IMPEGNI 2019
Regolamentazione e vigilanza delle professioni sanitarie (20.11)	64	1,0	24	-
Spese di personale per il programma	14	0,8	-	-
Attività di regolamentazione, vigilanza e riconoscimento nell'ambito della disciplina delle professioni sanitarie	50	0,8	24	1,6
Coordinamento generale in materia di tutela della salute, innovazione e politiche internazionali (20.12)	102	3,7	2.013	-
Spese di personale per il programma	10	3,3	-	-
Coordinamento degli uffici e delle attività del Ministero, delle relazioni europee e internazionali	92	3,3	2.013	81,0
Tutela e valorizzazione dei beni e attività culturali e paesaggistici (21)	901.349	35,7	1.280.270	7,3
Sostegno, valorizzazione e tutela del settore dello spettacolo dal vivo (21.2)	83.940	20,8	22.062	0,5
Spese di personale per il programma	36	2,2	18	0,5
Sostegno allo spettacolo dal vivo di carattere lirico - sinfonico	214	2,2	10.029	4,4
Sostegno allo spettacolo dal vivo di carattere musicale	27.749	2,2	2.702	4,4
Sostegno allo spettacolo dal vivo di carattere teatrale di prosa	38.049	2,2	3.576	5,9
Sostegno allo spettacolo dal vivo di danza	4.669	2,2	-	0,0
Sostegno alle attività circensi	4.453	2,2	718	22,2
Promozione dello spettacolo dal vivo	8.770	2,2	5.019	59,7
Vigilanza, prevenzione e repressione in materia di patrimonio culturale (21.5)	51	0,7	178	-
Spese di personale per il programma	-	0,7	-	-
Vigilanza, prevenzione e repressione in materia di patrimonio culturale svolte dall'Arma dei Carabinieri	51	0,7	178	6,1
Tutela dei beni archeologici (21.6)	9.290	6,5	8.907	0,6
Spese di personale per il programma	748	0,7	690	0,6

TABELLA N. 16.1 CONSISTENZA DEI RESIDUI PASSIVI PER MISSIONE E PROGRAMMA

(MIGLIAIA DI EURO)

MISSIONE/PROGRAMMA/AZIONE	AL 1 GENNAIO 2019		AL 31 DICEMBRE 2019	
	IN MIGLIAIA DI EURO	IN % DEGLI IMPEGNI 2018	IN MIGLIAIA DI EURO	IN % DEGLI IMPEGNI 2019
Tutela e salvaguardia dei beni archeologici	7.591	0,7	6.622	54,7
Promozione e valorizzazione del patrimonio archeologico	950	0,7	1.595	54,8
Tutela e valorizzazione dei beni archivistici (21.9)	20.884	15,2	17.934	0,3
Spese di personale per il programma	519	1,0	268	0,3
Tutela, conservazione e gestione del patrimonio archivistico	13.885	1,0	14.592	50,3
Acquisizione, fruizione, divulgazione, promozione e valorizzazione del patrimonio archivistico	5.156	1,0	2.288	40,7
Coordinamento dei sistemi informativi archivistici e Sistema Archivistico Nazionale	1.324	1,0	785	31,0
Tutela e valorizzazione dei beni librari, promozione e sostegno del libro e dell'editoria (21.10)	9.311	6,1	6.829	0,3
Spese di personale per il programma	387	0,1	194	0,3
Acquisizione, catalogazione e digitalizzazione del patrimonio librario	1.915	0,1	2.448	65,0
Conservazione, fruizione e valorizzazione del patrimonio librario	4.985	0,1	4.025	15,6
Sostegno alle attività scientifiche e di ricerca delle istituzioni culturali	1.873	0,1	112	0,2
Promozione del libro, sostegno ai prodotti editoriali a elevato contenuto culturale e attuazione della legge sul diritto d'autore	151	0,1	50	0,7
Tutela delle belle arti e tutela e valorizzazione del paesaggio (21.12)	9.142	7,8	12.633	3,5
Spese di personale per il programma	938	-	3.081	3,5
Supporto allo svolgimento delle funzioni di indirizzo	2.236	-	855	11,6
Tutela delle belle arti	5.733	-	8.457	37,0
Tutela, promozione e valorizzazione del paesaggio	235	-	240	28,9
Ammortamento mutui per la tutela delle belle arti e tutela e valorizzazione del paesaggio	-	-	-	-
Valorizzazione del patrimonio culturale e coordinamento del sistema museale (21.13)	49.010	14,0	51.539	3,1

TABELLA N. 16.1 CONSISTENZA DEI RESIDUI PASSIVI PER MISSIONE E PROGRAMMA

(MIGLIAIA DI EURO)

MISSIONE/PROGRAMMA/AZIONE	AL 1 GENNAIO 2019		AL 31 DICEMBRE 2019	
	IN MIGLIAIA DI EURO	IN % DEGLI IMPEGNI 2018	IN MIGLIAIA DI EURO	IN % DEGLI IMPEGNI 2019
Spese di personale per il programma	1.734	11,1	7.483	3,1
Incremento, promozione, valorizzazione e conservazione del patrimonio culturale	8.315	11,1	17.494	51,9
Coordinamento e funzionamento del sistema museale	38.962	11,1	26.563	37,6
Coordinamento ed indirizzo per la salvaguardia del patrimonio culturale (21.14)	206.893	163,9	114.218	0,0
Spese di personale per il programma	14	-	-	0,0
Coordinamento delle attività internazionali connesse alle convenzioni UNESCO e piani d'azione europei	6.449	-	6.507	175,1
Indirizzo per la tutela, la salvaguardia e la promozione dello sviluppo del patrimonio culturale	200.431	-	107.710	544,0
Coordinamento e attuazione di interventi per la sicurezza del patrimonio culturale	-	-	-	-
Tutela del patrimonio culturale (21.15)	426.475	53,2	900.762	0,4
Spese di personale per il programma	372	45,5	92	0,4
Salvaguardia e valorizzazione delle belle arti, dell'architettura, dell'arte contemporanea e del paesaggio	14.352	45,5	161.420	82,3
Salvaguardia e valorizzazione del patrimonio archeologico	1.236	45,5	58.375	72,7
Salvaguardia e valorizzazione del patrimonio archivistico	-	45,5	5.981	70,1
Salvaguardia e valorizzazione del patrimonio librario	3	45,5	4.630	46,0
Salvaguardia, valorizzazione ed interventi per i beni e le attività culturali a livello territoriale	40.535	45,5	327.099	84,7
Interventi di salvaguardia e valorizzazione del patrimonio culturale in situazioni di emergenza	5.241	45,5	4.640	39,2
Interventi finanziari a favore del proprietario, possessore o detentore del bene culturale	-	45,5	8.929	13,7
Ammortamento mutui per la tutela del patrimonio culturale	-	45,5	-	-
Promozione della fruizione del patrimonio culturale	364.737	45,5	329.596	137,3
Tutela e promozione dell'arte e dell'architettura contemporanea e delle periferie urbane (21.16)	6.105	33,9	13.383	1,0

TABELLA N. 16.1		CONSISTENZA DEI RESIDUI PASSIVI PER MISSIONE E PROGRAMMA			
		(MIGLIAIA DI EURO)			
MISSIONE/PROGRAMMA/AZIONE	AL 1 GENNAIO 2019		AL 31 DICEMBRE 2019		
	IN MIGLIAIA DI EURO	IN % DEGLI IMPEGNI 2018	IN MIGLIAIA DI EURO	IN % DEGLI IMPEGNI 2019	
Spese di personale per il programma	42	2,4	17	1,0	
Promozione dell'architettura e dell'arte contemporanea	5.625	2,4	10.312	51,9	
Interventi per le periferie urbane	438	2,4	3.054	88,9	
Sostegno, valorizzazione e tutela del settore cinema e audiovisivo (21.18)	80.247	30,0	131.826	0,2	
Spese di personale per il programma	14	29,4	7	0,2	
Promozione del cinema italiano	1.638	29,4	661	32,9	
Sostegno al settore cinematografico e audiovisivo	78.594	29,4	131.158	55,8	
Istruzione scolastica (22)	2.526.848	5,1	2.840.072	1,0	
Programmazione e coordinamento dell'istruzione scolastica (22.1)	1.674.786	131,6	2.170.229	0,0	
Spese di personale per il programma	25	4,5	-	0,0	
Interventi per la sicurezza nelle scuole statali e per l'edilizia scolastica	1.176.764	4,5	1.620.435	200,2	
Supporto alla programmazione e al coordinamento dell'istruzione scolastica	441.326	4,5	505.932	99,9	
Supporto all'innovazione dell'istruzione scolastica	56.671	4,5	43.862	125,4	
Iniziative per lo sviluppo del sistema istruzione scolastica e per il diritto allo studio (22.8)	60.868	20,3	57.536	0,9	
Spese di personale per il programma	95	0,6	96	0,9	
Promozione e sostegno a iniziative di educazione, inclusa la tutela delle minoranze linguistiche	6.310	0,6	4.354	32,7	
Lotta alla dispersione scolastica, orientamento e prevenzione del disagio giovanile	8.742	0,6	2.195	24,4	
Valorizzazione e promozione delle eccellenze	501	0,6	575	26,4	
Sostegno alle famiglie per il diritto allo studio	43.530	0,6	49.802	30,5	
Cooperazione in materia culturale	1.690	0,6	514	41,2	

TABELLA N. 16.1 CONSISTENZA DEI RESIDUI PASSIVI PER MISSIONE E PROGRAMMA

(MIGLIAIA DI EURO)

MISSIONE/PROGRAMMA/AZIONE	AL 1 GENNAIO 2019		AL 31 DICEMBRE 2019	
	IN MIGLIAIA DI EURO	IN % DEGLI IMPEGNI 2018	IN MIGLIAIA DI EURO	IN % DEGLI IMPEGNI 2019
Istituzioni scolastiche non statali (22.9)	62.291	12,0	44.079	8,4
Trasferimenti e contributi per le scuole non statali	62.291	12,0	44.079	8,4
Istruzione post-secondaria, degli adulti e livelli essenziali per l'istruzione e formazione professionale (22.15)	778	3,3	135	-
Spese di personale per il programma	-	3,3	-	-
Contributi agli Istituti Tecnici Superiori e ai percorsi Istruzione e Formazione Tecnica Superiore	778	3,3	135	0,4
Realizzazione degli indirizzi e delle politiche in ambito territoriale in materia di istruzione (22.16)	7.073	1,7	3.958	0,4
Spese di personale per il programma	1.243	1,4	504	0,4
Organizzazione dei servizi sul territorio, coordinamento e vigilanza sulle attività degli istituti scolastici statali	5.830	1,4	3.455	1,3
Istruzione del primo ciclo (22.17)	191.602	0,6	62.044	-
Spese di personale per il programma (docenti)	-	0,0	-	-
Spese di personale per il programma (dirigenti scolastici e personale ATA)	-	0,0	-	-
Interventi di integrazione scolastica degli studenti con bisogni educativi speciali incluse le spese del personale (docenti di sostegno)	-	0,0	-	-
Funzionamento degli istituti scolastici statali del primo ciclo	137.914	0,0	49.690	8,1
Continuità del servizio scolastico	53.595	0,0	12.184	1,8
Miglioramento dell'offerta formativa	93	0,0	171	0,0
Istruzione del secondo ciclo (22.18)	154.604	1,0	67.561	-
Spese di personale per il programma (docenti)	-	0,0	-	-
Spese di personale per il programma (dirigenti scolastici e personale ATA)	-	0,0	-	-
Interventi di integrazione scolastica degli studenti con bisogni educativi speciali incluse le spese del personale (docenti di sostegno)	75.000	0,0	-	-

TABELLA N. 16.1	CONSISTENZA DEI RESIDUI PASSIVI PER MISSIONE E PROGRAMMA			
	(MIGLIAIA DI EURO)			
MISSIONE/PROGRAMMA/AZIONE	AL 1 GENNAIO 2019 IN MIGLIAIA DI EURO	IN % DEGLI IMPEGNI 2018	AL 31 DICEMBRE 2019 IN MIGLIAIA DI EURO	IN % DEGLI IMPEGNI 2019
Funzionamento degli istituti scolastici statali del secondo ciclo	65.322	0,0	59.128	15,9
Continuità del servizio scolastico	10.217	0,0	4.338	1,7
Miglioramento dell'offerta formativa	4.066	0,0	4.096	0,6
Reclutamento e aggiornamento dei dirigenti scolastici e del personale scolastico per l'istruzione (22.19)	374.846	88,2	434.529	30,5
Spese di personale per il programma	-	0,7	32	30,5
Reclutamento e aggiornamento dei dirigenti scolastici e del personale scolastico per l'istruzione del primo ciclo	242.741	0,7	282.118	104,1
Reclutamento e aggiornamento dei dirigenti scolastici e del personale scolastico per l'istruzione del secondo ciclo	128.940	0,7	150.028	112,3
Formazione iniziale, tirocinio e inserimento	3.166	0,7	2.351	-
Istruzione universitaria e formazione post-universitaria (23)	706.378	8,6	534.675	1,0
Diritto allo studio e sviluppo della formazione superiore (23.1)	23.494	7,9	2.957	0,4
Spese di personale per il programma	-	0,0	12	0,4
Sostegno agli studenti tramite borse di studio e prestiti d'onore	1.563	0,0	25	0,0
Promozione di attività culturali, sportive e ricreative presso università e collegi universitari	15.068	0,0	-	0,0
Realizzazione o ristrutturazione di alloggi per studenti universitari	4.010	0,0	52	0,1
Cooperazione e promozione di iniziative di collaborazione internazionale nel settore della formazione superiore	2.854	0,0	2.868	28,4
Ammortamento mutui per alloggi e residenze universitarie	0	0,0	-	-
Istituzioni dell'Alta Formazione Artistica, Musicale e Coreutica (23.2)	12.290	2,5	9.861	-
Spese di personale per il programma	-	0,0	-	-
Spese di personale per il programma (docenti)	-	0,0	-	-
Spese di personale per il programma (personale amministrativo)	1	0,0	-	-

TABELLA N. 16.1 CONSISTENZA DEI RESIDUI PASSIVI PER MISSIONE E PROGRAMMA

(MIGLIAIA DI EURO)

MISSIONE/PROGRAMMA/AZIONE	AL 1 GENNAIO 2019		AL 31 DICEMBRE 2019	
	IN MIGLIAIA DI EURO	IN % DEGLI IMPEGNI 2018	IN MIGLIAIA DI EURO	IN % DEGLI IMPEGNI 2019
Supporto alla programmazione degli istituti di alta formazione artistica, musicale e coreutica	4.265	0,0	753	1,4
Interventi di edilizia e acquisizione di attrezzature per gli istituti di alta cultura	8.007	0,0	9.082	828,5
Continuità del servizio di istruzione e di formazione post-universitaria	-	0,0	-	-
Miglioramento dell'offerta universitaria e formativa	16	0,0	27	0,1
Sistema universitario e formazione post-universitaria (23.3)	670.594	9,0	521.856	0,1
Spese di personale per il programma	18	0,7	2	0,1
Finanziamento delle università statali	516.475	0,7	336.198	4,5
Contributi a favore delle università non statali	27.677	0,7	32.865	50,4
Interventi di edilizia universitaria	70.752	0,7	95.839	380,0
Supporto alla programmazione e valutazione del sistema universitario	104	0,7	1.388	15,0
Ammortamento mutui per edilizia universitaria	55.566	0,7	55.566	243,3
Diretti sociali, politiche sociali e famiglia (24)	4.795.416	14,1	4.096.083	1,3
Terzo settore (associazionismo, volontariato, Onlus e formazioni sociali) e responsabilità sociale delle imprese e delle organizzazioni (24.2)	479.109	468,7	501.834	-
Spese di personale per il programma	6	468,7	-	-
Sviluppo, promozione, monitoraggio e controllo delle organizzazioni di terzo settore	479.103	468,7	501.834	121,7
Famiglia, pari opportunità e situazioni di disagio (24.5)	-	-	69	-
Politiche per la famiglia e le disabilità	-	-	-	-
Promozione e garanzia delle pari opportunità	-	-	-	-
Lotta alle dipendenze	-	-	69	0,4
Tutela delle minoranze linguistiche	-	-	-	-

TABELLA N. 16.1	CONSISTENZA DEI RESIDUI PASSIVI PER MISSIONE E PROGRAMMA			
	(MIGLIAIA DI EURO)			
MISSIONE/PROGRAMMA/AZIONE	AL 1 GENNAIO 2019 IN MIGLIAIA DI EURO	IN % DEGLI IMPEGNI 2018	AL 31 DICEMBRE 2019 IN MIGLIAIA DI EURO	IN % DEGLI IMPEGNI 2019
Sperimentazione di interventi di innovazione sociale	-	-	-	-
Garanzia dei diritti dei cittadini (24.6)	28.874	19,4	30.256	0,0
Spese di personale per il programma	28	4,1	5	0,0
Riparazioni pecuniarie per errori giudiziari, ingiusta detenzione, responsabilità civile dei giudici e violazione dei diritti umani	22.722	4,1	29.401	25,7
Accertamento e riconoscimento cause di servizio, spese di giudizio per invalidità civile e di patrocinio legale	6.124	4,1	849	12,4
Sostegno in favore di pensionati di guerra ed assimilati, perseguitati politici e razziali (24.11)	3.089	0,7	4.307	1,2
Sostegno ai pensionati di guerra ed assimilati	3.089	-	4.307	1,2
Trattamenti economici a perseguitati politici, razziali e deportati	-	-	-	-
Trasferimenti assistenziali a enti previdenziali, finanziamento nazionale spesa sociale, programmazione, monitoraggio e valutazione politiche sociali e di inclusione attiva (24.12)	4.277.986	13,1	3.535.137	-
Spese di personale per il programma	13	-	-	-
Concorso dello Stato alle politiche sociali erogate a livello territoriale	329.111	-	446.393	113,8
Invalidi civili, non autosufficienti, persone con disabilità	2.198.423	-	1.614.650	8,6
Politiche per l'infanzia e la famiglia	806.929	-	697.314	11,8
Assegni e pensioni sociali	433.494	-	230.056	4,1
Benefici connessi al permesso di soggiorno e qualifica di rifugiato	-	-	-	-
Lotta contro la povertà	510.009	-	546.724	143,1
Contributo dello Stato al funzionamento della GRAS per le politiche assistenziali	7	-	-	-
Reddito di cittadinanza	-	-	-	-
Sostegno al reddito tramite la carta acquisti (24.13)	6.358	-	24.481	14,6
Sostegno al reddito tramite carta acquisti	6.358	-	24.481	14,6

TABELLA N. 16.1 CONSISTENZA DEI RESIDUI PASSIVI PER MISSIONE E PROGRAMMA

(MIGLIAIA DI EURO)

MISSIONE/PROGRAMMA/AZIONE	AL 1 GENNAIO 2019		AL 31 DICEMBRE 2019	
	IN MIGLIAIA DI EURO	IN % DEGLI IMPEGNI 2018	IN MIGLIAIA DI EURO	IN % DEGLI IMPEGNI 2019
Tutela della privacy (24.14)	-	-	-	-
Tutela della privacy	-	-	-	-
Politiche previdenziali (25)	21.648.539	23,3	4.296.652	0,5
Previdenza obbligatoria e complementare, sicurezza sociale - trasferimenti agli enti ed organismi interessati (25.2)	-	-	-	-
Trattamenti previdenziali per particolari categorie di lavoratori	-	-	-	-
Contribuzione aggiuntiva a carico del datore di lavoro per i dipendenti delle amministrazioni statali	-	-	-	-
Previdenza complementare dei pubblici dipendenti	-	-	-	-
Anticipazione del trattamento di fine servizio per dipendenti pubblici e personale enti di ricerca	-	-	-	-
Previdenza obbligatoria e complementare, assicurazioni sociali (25.3)	21.648.539	26,6	4.296.652	0,2
Spese di personale per il programma	34	8,0	8	0,2
Prepensionamenti	3.755.169	8,0	367.078	7,1
Pensioni d'annata (Sostegno ai trattamenti pensionistici anteriori al 1988)	827.974	8,0	-	-
Potenziamento e promozione del ruolo sistemico della previdenza complementare	568.778	8,0	-	-
Agevolazioni contributive, sottocontribuzioni ed esoneri per incentivare l'occupazione	7.905.834	8,0	2.551.779	21,4
Agevolazioni contributive, sottocontribuzioni ed esoneri per il sostegno allo sviluppo di particolari settori o territori svantaggiati	882.550	8,0	1.000	0,0
Tutela previdenziale obbligatoria della maternità e della famiglia	274.561	8,0	249.561	41,6
Finanziamento e vigilanza degli istituti di patronato	61.089	8,0	59.513	14,6
Indennizzi e incentivi in materia di infortuni e malattie professionali	723.082	8,0	130.058	100,0
Contributo dello Stato al funzionamento della GRAS per le politiche previdenziali	164.511	8,0	-	-
Attività di gestione dei trasferimenti dello Stato per le politiche previdenziali	900	8,0	105	36,4

TABELLA N. 16.1		CONSISTENZA DEI RESIDUI PASSIVI PER MISSIONE E PROGRAMMA			
		(MIGLIAIA DI EURO)			
MISSIONE/PROGRAMMA/AZIONE	AL 1 GENNAIO 2019		AL 31 DICEMBRE 2019		
	IN MIGLIAIA DI EURO	IN % DEGLI IMPEGNI 2018	IN MIGLIAIA DI EURO	IN % DEGLI IMPEGNI 2019	
Sostegno alle gestioni previdenziali	6.484.056	8,0	937.549	1,9	
Politiche per il lavoro (26)	8.891.470	83,9	8.382.280	39,5	
Politiche passive del lavoro e incentivi all'occupazione (26.6)	8.820.586	90,1	8.070.215	0,0	
Spese di personale per il programma	3	44,9	-	0,0	
Trattamenti di integrazione salariale in costanza di rapporto di lavoro e indennità collegate alla cessazione del rapporto di lavoro	4.428.454	44,9	3.597.240	63,3	
Sostegno e promozione dell'occupazione e del reddito	4.392.129	44,9	4.472.975	557,3	
Coordinamento e integrazione delle politiche del lavoro e delle politiche sociali, innovazione e coordinamento amministrativo (26.7)	100	0,4	86	0,1	
Spese di personale per il programma	26	-	5	0,1	
Integrazione e monitoraggio delle politiche del lavoro e delle politiche sociali e coordinamento amministrativo	74	-	82	37,4	
Supporto tecnico per la formazione, il lavoro e le politiche sociali	-	-	-	-	
Politiche di regolamentazione in materia di rapporti di lavoro (26.8)	50.746	104,7	42.492	0,1	
Spese di personale per il programma	19	103,1	6	0,1	
Disciplina dei rapporti di lavoro, rappresentatività sindacale e scioperi	131	103,1	87	2,0	
Prevenzione in materia di salute e sicurezza sui luoghi di lavoro e sostegno alle famiglie delle vittime di infortuni sul lavoro	596	103,1	29	0,6	
Accertamenti medico-legali sulle assenze dei dipendenti pubblici	50.000	103,1	42.370	100,0	
Contrasto al lavoro nero e irregolare, prevenzione e osservanza delle norme di legislazione sociale e del lavoro (26.9)	2.312	0,7	5.652	1,7	
Contrasto all'illegalità del lavoro, prevenzione e sicurezza sui luoghi di lavoro mediante l'attività ispettiva svolta dall'Ispettorato nazionale del lavoro	2.312	0,7	5.652	1,7	
Politiche attive del lavoro, rete dei servizi per il lavoro e la formazione (26.10)	4.960	1,4	248.170	23,7	
Promozione e realizzazione di interventi a favore dell'inserimento lavorativo e della formazione professionale dei lavoratori svolta dall'Agenzia nazionale per le politiche attive del lavoro	4.960	1,4	248.170	23,7	

TABELLA N. 16.1 CONSISTENZA DEI RESIDUI PASSIVI PER MISSIONE E PROGRAMMA

(MIGLIAIA DI EURO)

MISSIONE/PROGRAMMA/AZIONE	AL 1 GENNAIO 2019		AL 31 DICEMBRE 2019	
	IN MIGLIAIA DI EURO	IN % DEGLI IMPEGNI 2018	IN MIGLIAIA DI EURO	IN % DEGLI IMPEGNI 2019
Sistemi informativi per il monitoraggio e lo sviluppo delle politiche sociali e del lavoro e servizi di comunicazione istituzionale (26.12)	12.767	62,3	15.664	0,2
Spese di personale per il programma	27	62,2	4	0,2
Promozione e realizzazione del sistema informativo del lavoro, compreso quello dell'attività di vigilanza sul lavoro	12.740	62,2	15.660	48,9
Immigrazione, accoglienza e garanzia dei diritti (27)	828.063	19,4	1.018.095	6,2
Flussi migratori, interventi per lo sviluppo della coesione sociale, garanzia dei diritti, rapporti con le confessioni religiose (27.2)	813.558	25,4	1.002.843	0,0
Spese di personale per il programma	65	-	-	0,0
Interventi a favore degli stranieri anche richiedenti asilo e profughi	787.202	-	948.356	48,9
Interventi di protezione sociale	8.848	-	9.382	72,2
Rapporti con le confessioni religiose ed amministrazione del patrimonio del FEC	32	-	54	3,1
Interventi per il Fondo delle vittime dell'usura e della mafia	16.136	-	45.050	35,2
Speciali elargizioni in favore delle vittime del terrorismo e della criminalità organizzata e delle loro famiglie	1.274	-	-	-
AZIONE MECCANOGRAFICA	-	-	-	-
Flussi migratori per motivi di lavoro e politiche di integrazione sociale delle persone immigrate (27.6)	14.505	139,0	15.253	-
Spese di personale per il programma	13	138,9	-	-
Politiche sui flussi migratori e di integrazione sociale	14.492	138,9	15.253	150,6
Rapporti con le confessioni religiose (27.7)	-	-	-	-
Accordi tra Stato e confessioni religiose	-	-	-	-
Sviluppo e riequilibrio territoriale (28)	20.427.335	425,1	25.272.154	360,5
Sostegno alle politiche nazionali e comunitarie rivolte a promuovere la crescita ed il superamento degli squilibri socio-economici territoriali (28.4)	20.427.335	425,1	25.272.154	360,5

TABELLA N. 16.1		CONSISTENZA DEI RESIDUI PASSIVI PER MISSIONE E PROGRAMMA			
		(MIGLIAIA DI EURO)			
MISSIONE/PROGRAMMA/AZIONE	AL 1 GENNAIO 2019		AL 31 DICEMBRE 2019		
	IN MIGLIAIA DI EURO	IN % DEGLI IMPEGNI 2018	IN MIGLIAIA DI EURO	IN % DEGLI IMPEGNI 2019	
Politiche di coesione	20.427.335	425,1	25.272.154	360,5	
Politiche economico-finanziarie e di bilancio e tutela della finanza pubblica (29)	12.318.912	14,6	8.545.910	0,9	
Regolazione e coordinamento del sistema della fiscalità' (29.1)	122.428	14,3	123.783	0,0	
Spese di personale per il programma	96	0,2	13	0,0	
Indirizzo, regolamentazione e coordinamento del sistema della fiscalità	77.068	0,2	78.264	80,5	
Gestione di tributi speciali	2.200	0,2	4.400	2,9	
Realizzazione del sistema integrato delle banche dati in materia tributaria e fiscale	31.189	0,2	25.141	109,9	
Oneri finanziari connessi al sistema dei rimborsi di imposte	175	0,2	4.494	1,0	
Agevolazioni fiscali connesse ad erogazioni liberali	10.200	0,2	10.200	6,5	
Agevolazioni fiscali connesse a procedimenti di negoziazione assistita e gratuito patrocinio	-	0,2	-	-	
Contributi ai partiti politici	1.499	0,2	1.272	5,1	
Prevenzione e repressione delle frodi e delle violazioni agli obblighi fiscali (29.3)	235.627	7,9	309.066	1,2	
Spese di personale per il programma	4.618	6,5	27.990	1,2	
Gestione e assistenza del personale del Corpo della Guardia di Finanza	-	6,5	33	0,1	
Contrasto all'evasione e all'evasione fiscale, tutela della spesa pubblica e salvaguardia del mercato dei capitali e dei beni e servizi in ambito nazionale e dell'U.E.	36.183	6,5	37.806	14,0	
Reclutamento e didattica a supporto del contrasto e della repressione degli illeciti a danno degli interessi economico - finanziari nazionali e in ambito U.E.	271	6,5	753	9,9	
Trattamenti pensionistici	-	6,5	1.223	4,9	
Investimenti finalizzati al miglioramento ed ammodernamento delle strutture, dei mezzi e delle dotazioni	194.555	6,5	241.262	126,5	
Regolamentazione e vigilanza sul settore finanziario (29.4)	6.294.976	1.810,6	6.490.666	0,0	
Spese di personale per il programma	30	82,0	5	0,0	

TABELLA N. 16.1 CONSISTENZA DEI RESIDUI PASSIVI PER MISSIONE E PROGRAMMA

(MIGLIAIA DI EURO)

MISSIONE/PROGRAMMA/AZIONE	AL 1 GENNAIO 2019		AL 31 DICEMBRE 2019	
	IN MIGLIAIA DI EURO	IN % DEGLI IMPEGNI 2018	IN MIGLIAIA DI EURO	IN % DEGLI IMPEGNI 2019
Prevenzione dei reati finanziari, antifrode, antifalsificazione, antiriciclaggio e lotta all'usura	20.158	82,0	11.038	4,0
Regolamentazione e vigilanza sui mercati finanziari, settore creditizio e sistema dei pagamenti (comprese Fondazioni e settore della previdenza complementare)	2.273	82,0	527.219	34,5
Sostegno sistema creditizio	5.987.455	82,0	5.824.954	1.012,8
Restituzione alla Grecia dei profitti sui titoli di Stato	285.060	82,0	127.450	38.621,2
Regolazioni contabili, restituzioni e rimborsi d'imposte (29.5)	4.061.818	5,8	193.569	0,0
Rimborsi di imposte dirette	0	0,0	150	0,0
Rimborsi di imposte indirette	452	0,0	17.445	0,1
Restituzione di imposte e rimborsi	59.625	0,0	6.909	4,1
Vincite sui giochi e lotterie	2.933.681	0,0	85.356	0,7
Agevolazioni fiscali a favore delle famiglie per fornitura energia elettrica e gas	-	0,0	-	-
Ammortamento di beni immobili patrimoniali	-	0,0	-	-
Ammortamento beni mobili	-	0,0	-	-
Aggi su giochi e lotterie	562.935	0,0	-	-
Contenzioso in materia di giochi e lotterie e restituzione delle cauzioni	348.453	0,0	83.709	2.637,2
Recuperi tributari effettuati nei confronti delle Regioni a statuto speciale e delle Province autonome	-	0,0	-	-
Vincite su scommesse ippiche	131.264	0,0	-	-
Aggi su scommesse ippiche	25.408	0,0	-	-
Analisi e programmazione economico-finanziaria e gestione del debito e degli interventi finanziari (29.6)	117.882	112,1	181.161	0,0
Spese di personale per il programma	82	6,7	10	0,0
Partecipazioni azionarie e valorizzazione dell'attivo e del patrimonio pubblico	9.979	6,7	28.786	53,7

TABELLA N. 16.1	CONSISTENZA DEI RESIDUI PASSIVI PER MISSIONE E PROGRAMMA			
	(MIGLIAIA DI EURO)			
MISSIONE/PROGRAMMA/AZIONE	AL 1 GENNAIO 2019		AL 31 DICEMBRE 2019	
	IN MIGLIAIA DI EURO	IN % DEGLI IMPEGNI 2018	IN MIGLIAIA DI EURO	IN % DEGLI IMPEGNI 2019
Gestione degli interventi finanziari dello Stato	84.504	6,7	140.013	208,1
Analisi, ricerche, programmazione economico-finanziaria e gestione del debito pubblico	16.228	6,7	12.351	85,4
Fondazioni lirico sinfoniche	7.090	6,7	-	-
Analisi, monitoraggio e controllo della finanza pubblica e politiche di bilancio (29.7)	193.993	65,9	238.375	0,0
Spese di personale per il programma	324	-	34	0,0
Analisi, monitoraggio e gestione della finanza pubblica, del pubblico impiego e dei flussi finanziari tra Italia e U.E.	951	-	260	5,7
Controllo, vigilanza e liquidazione delle amministrazioni pubbliche e registro dei revisori legali	40.986	-	926	24,6
Predisposizione del Bilancio di previsione e del Rendiconto dello Stato	3.100	-	1.551	35,9
Realizzazione tessera sanitaria per il potenziamento del monitoraggio della spesa sanitaria e previdenziale	81.550	-	168.088	143,5
Sviluppo e funzionamento dei sistemi informativi di contabilità e finanza pubblica	67.081	-	67.517	92,8
Trattato del Nord Atlantico	-	-	-	-
Supporto all'azione di controllo, vigilanza e amministrazione generale della Ragioneria generale dello Stato sul territorio (29.8)	8.369	3,9	4.407	0,0
Spese di personale per il programma	590	0,5	88	0,0
Controllo e vigilanza amministrativo-contabile sul territorio	6.611	0,5	3.975	20,7
Gestione delle attività di erogazione servizi sul territorio, anticicliaggio e commissioni mediche di verifica	1.168	0,5	344	5,5
Servizi finanziari e monetazione (29.9)	48.190	53,1	7.739	-
Servizi finanziari	872	31,2	-	-
Monetazione metallica, trasporto e distribuzione monete	18.968	31,2	7.739	37,9
Servizi di tesoreria	28.350	31,2	-	-

TABELLA N. 16.1 CONSISTENZA DEI RESIDUI PASSIVI PER MISSIONE E PROGRAMMA

(MIGLIAIA DI EURO)

MISSIONE/PROGRAMMA/AZIONE	AL 1 GENNAIO 2019		AL 31 DICEMBRE 2019	
	IN MIGLIAIA DI EURO	IN % DEGLI IMPEGNI 2018	IN MIGLIAIA DI EURO	IN % DEGLI IMPEGNI 2019
Accertamento e riscossione delle entrate e gestione dei beni immobiliari dello Stato (29.10)	1.235.630	17,5	997.144	415,5
Assistenza fiscale tramite Centri Autorizzati di Assistenza Fiscale e altri intermediari	247.759	1,9	765	415,5
Servizio radiotelevisivo pubblico	35.601	1,9	5.343	0,3
Accertamento e relativo contenzioso in materia di entrate tributarie, catasto e mercato immobiliare, svolte dall'Agenzia delle Entrate	-	1,9	8.258	0,3
Gestione, razionalizzazione e valorizzazione del patrimonio immobiliare dello Stato svolte dall'Agenzia del Demanio	12.550	1,9	10.029	10,9
Interventi per la razionalizzazione dei fabbisogni allocativi e manutentivi delle pubbliche amministrazioni svolti dall'Agenzia del Demanio	808.268	1,9	933.618	269,0
Controllo, accertamento e riscossione delle imposte sulla circolazione delle merci, garanzia della sicurezza sui giochi e controllo sulla produzione e vendita dei tabacchi, svolte dall'Agenzia delle Dogane e dei Monopoli	-	1,9	2.165	0,2
Servizio di riscossione tributi	131.451	1,9	36.967	19,3
Giurisdizione e controllo dei conti pubblici (29.11)	-	-	-	-
Giurisdizione e controllo nella materia di contabilita' pubblica	-	-	-	-
Oneri finanziari relativi alla gestione della tesoreria (29.12)	-	-	-	-
Interessi sui conti di tesoreria	-	-	-	-
Giovani e sport (30)	160.035	19,0	64.579	3,6
Attivita' ricreative e sport (30.1)	160.035	24,4	64.579	36,4
Investimenti e promozione per la pratica dello sport	152.088	1,2	64.579	36,4
Organizzazione e gestione del sistema sportivo italiano	7.947	1,2	-	-
Incentivazione e sostegno alla gioventu' (30.2)	-	-	-	-
Interventi a favore dei giovani	-	-	-	-
Servizio Civile Nazionale	-	-	-	-

TABELLA N. 16.1		CONSISTENZA DEI RESIDUI PASSIVI PER MISSIONE E PROGRAMMA			
		(MIGLIAIA DI EURO)			
MISSIONE/PROGRAMMA/AZIONE		AL 1 GENNAIO 2019		AL 31 DICEMBRE 2019	
		IN MIGLIAIA DI EURO	IN % DEGLI IMPEGNI 2018	IN MIGLIAIA DI EURO	IN % DEGLI IMPEGNI 2019
Turismo (31)		10.842	22,6	12.628	7,4
Sviluppo e competitività' del turismo (31.1)		10.842	22,6	12.628	3,8
Spese di personale per il programma		10	-	34	3,8
Promozione, programmazione e coordinamento delle politiche turistiche nazionali		4.371	-	6.976	146,7
Sviluppo e incentivazione del turismo		6.461	-	5.005	88,8
Promozione dell'offerta turistica italiana		-	-	613	2,0
Servizi istituzionali e generali delle amministrazioni pubbliche (32)		773.057	21,7	602.792	2,7
Indirizzo politico (32.2)		8.996	4,9	13.933	3,2
Ministro e Sottosegretari di Stato		-	-	37	3,2
Indirizzo politico-amministrativo		8.349	-	5.589	2,5
Valutazione e controllo strategico (OIV)		647	-	359	5,3
Fondi da ripartire alimentati dal riaccertamento dei residui passivi perenti		-	-	7.947	100,0
AZIONE MECCANOGRAFICA		-	-	-	-
Servizi e affari generali per le amministrazioni di competenza (32.3)		411.024	27,3	422.641	0,6
Spese di personale per il programma		1.709	-	1.994	0,6
Gestione del personale		159.445	-	126.007	35,4
Gestione comune dei beni e servizi		177.032	-	252.228	61,1
Cooperazione Internazionale		55.940	-	41.230	0,4
Attività di supporto isituzionale		16.897	-	1.182	1,2
AZIONE MECCANOGRAFICA		-	-	-	-
Servizi generali delle strutture pubbliche preposte ad attività' formative e ad altre attività' trasversali per le pubbliche amministrazioni (32.4)		219.194	20,6	47.758	0,1

TABELLA N. 16.1 CONSISTENZA DEI RESIDUI PASSIVI PER MISSIONE E PROGRAMMA

(MIGLIAIA DI EURO)

MISSIONE/PROGRAMMA/AZIONE	AL 1 GENNAIO 2019		AL 31 DICEMBRE 2019	
	IN MIGLIAIA DI EURO	IN % DEGLI IMPEGNI 2018	IN MIGLIAIA DI EURO	IN % DEGLI IMPEGNI 2019
Spese di personale per il programma	9	-	2	0,1
Approvvigionamento di carte valori, pubblicazioni ufficiali, Gazzetta ufficiale e altri prodotti cartotecnici forniti dall'Istituto Poligrafico e Zecca dello Stato e relative attività di vigilanza e controllo	57.725	-	43.407	13,3
Contributo alla ristrutturazione industriale dell'Istituto Poligrafico e Zecca dello Stato S.p.A.	-	-	-	-
Sistema statistico nazionale (SISTAN)	161.241	-	-	-
Rappresentanza negoziale delle pubbliche amministrazioni	-	-	-	-
Formazione, ricerca e studi per le pubbliche amministrazioni	-	-	-	-
Commissione per la valutazione, la trasparenza e l'integrità delle amministrazioni pubbliche	-	-	-	-
Supporto alla gestione amministrativa dei servizi generali per le amministrazioni pubbliche	219	-	349	177,9
Agenzia per l'Italia Digitale	-	-	4.000	21,5
Rappresentanza, difesa in giudizio e consulenza legale in favore delle Amministrazioni dello Stato e degli enti autorizzati (32.5)	38.399	25,4	34.275	0,0
Spese di personale per il programma	144	25,3	6	0,0
Rappresentanza e difesa in giudizio e consulenza legale e pareri	38.254	25,3	34.269	76,7
Interventi non direttamente connessi con l'operatività dello Strumento Militare (32.6)	9.870	2,2	626	1,4
Interventi per contributi esterni e indennizzi per servizi militari	9.870	-	626	1,4
Speciali elargizioni, assegni, indennità	-	-	-	-
Trattamenti provvisori di pensione	-	-	-	-
Servizi per le pubbliche amministrazioni nell'area degli acquisti e del trattamento economico del personale (32.7)	85.574	45,1	83.558	0,0
Spese di personale per il programma	24	2,5	4	0,0
Razionalizzazione degli acquisti della Pubblica amministrazione (e-procurement)	62.722	2,5	43.090	105,8

TABELLA N. 16.1		CONSISTENZA DEI RESIDUI PASSIVI PER MISSIONE E PROGRAMMA			
		(MIGLIAIA DI EURO)			
MISSIONE/PROGRAMMA/AZIONE	AL 1 GENNAIO 2019		AL 31 DICEMBRE 2019		
	IN MIGLIAIA DI EURO	IN % DEGLI IMPEGNI 2018	IN MIGLIAIA DI EURO	IN % DEGLI IMPEGNI 2019	
Gestione centralizzata delle retribuzioni delle amministrazioni pubbliche (NoiPA)	17.898	2,5	11.439	119,7	
Approvvigionamento di stampati comuni, pubblicazioni ufficiali, Gazzetta ufficiale e altri prodotti carto-tecnici e relative attività di vigilanza e controllo	127	2,5	28.944	85,1	
Restituzione di somme indebitamente versate e pagamento interessi su depositi definitivi	4.802	2,5	82	0,8	
Fondi da ripartire (33)	849.194	43,6	1.679.658	12,7	
Fondi da assegnare (33.1)	849.194	43,6	1.679.658	-	
Interventi strutturali di politica economica e per la riduzione della pressione fiscale	-	-	-	-	
Fondi da assegnare per esigenze di gestione	7.000	-	42.000	120,0	
Fondi da assegnare per il personale delle Amministrazioni pubbliche	272.180	-	285.174	166,1	
Fondi da assegnare per canoni di locazione di immobili pubblici	-	-	-	-	
Fondi da assegnare in esito al riaccertamento straordinario dei residui passivi	-	-	-	-	
Fondi da assegnare per spese derivanti dalle elezioni	-	-	-	-	
Fondi da assegnare per interventi di settore	13.742	-	136.079	100,0	
Fondo da assegnare per l'attuazione dei contratti del personale	556.271	-	1.216.406	140,9	
Fondi da assegnare per le esigenze indifferibili in campo sociale e per la sicurezza di particolari territori	-	-	-	-	
Fondi da assegnare per il finanziamento del terzo settore, dell'impresa sociale e per la disciplina del servizio civile universale	-	-	-	-	
Fondo da assegnare relativo alla quota parte dell'importo del 5 per mille del gettito IRPEF	-	-	-	-	
Fondi di riserva e speciali (33.2)	-	-	-	-	
Fondi di riserva	-	-	-	-	
Fondi speciali per la copertura di nuove leggi di spesa	-	-	-	-	
Debito pubblico (34)	786.453	0,3	681.940	0,1	

TABELLA N. 16.1 CONSISTENZA DEI RESIDUI PASSIVI PER MISSIONE E PROGRAMMA

(MIGLIAIA DI EURO)

MISSIONE/PROGRAMMA/AZIONE	AL 1 GENNAIO 2019		AL 31 DICEMBRE 2019	
	IN MIGLIAIA DI EURO	IN % DEGLI IMPEGNI 2018	IN MIGLIAIA DI EURO	IN % DEGLI IMPEGNI 2019
Oneri per il servizio del debito statale (34.1)	369.191	0,6	13.224	0,0
Oneri finanziari su titoli del debito statale	134.775	0,2	22	0,0
Oneri finanziari su buoni postali fruttiferi	-	0,2	-	-
Oneri finanziari su giacenze conti correnti postali	77.543	0,2	12.401	26,9
Oneri per la gestione del debito	156.873	0,2	801	0,1
Rimborsi del debito statale (34.2)	417.262	0,2	668.716	0,3
Rimborso titoli del debito statale	417.029	-	668.521	0,3
Rimborso buoni postali	-	-	-	-
Rimborso alla Banca d'Italia del controvalore delle monete metalliche in lire	233	-	196	2.651,8
Passività a carico dello Stato	-	-	-	-
TOTALE COMPLESSIVO	140.364.484	17,2	114.014.253	2,3

TABELLA N. 17 RIEPILOGO DEI RESIDUI PASSIVI AL 31 DICEMBRE 2019, CLASSIFICATI PER VOCI ECONOMICHE

(MIGLIAIA DI EURO)

TITOLO/CATEGORIA ECONOMICA	RESIDUI PROVENIENTI DA ESERCIZI PRECEDENTI					RESIDUI DI NUOVA FORMAZIONE (F)	TOTALE RESIDUI 31 DICEMBRE (G = E+F)
	CONSISTENZA 1 GENNAIO (A)	VARIAZIONI (B)	ACCERTATI 31 DICEMBRE (C)	PAGATI (D)	RIMASTI DA PAGARE (E)		
TITOLO I - SPESE CORRENTI	82.319.353	-18.472.060	63.847.292	32.284.302	31.562.991	13.966.026	45.529.017
REDDITI DA LAVORO DIPENDENTE	1.569.248	-201.762	1.367.485	837.103	530.383	1.696.048	2.226.431
CONSUMI INTERMEDI	4.038.458	-555.140	3.483.317	2.743.913	739.404	1.644.063	2.383.467
IMPOSTE PAGATE SULLA PRODUZIONE	14.389	-2.704	11.684	11.515	169	16.666	16.834
TRASFERIMENTI CORRENTI AD AMMINISTRAZIONI PUBBLICHE	68.841.225	-15.444.554	53.396.672	24.287.058	29.109.614	7.962.626	37.072.240
TRASFERIMENTI CORRENTI A FAMIGLIE E ISTITUZIONI SOCIALI PRIVATE	2.628.852	-565.160	2.063.692	1.366.453	697.239	1.885.611	2.582.849
TRASFERIMENTI CORRENTI A IMPRESE	1.218.370	-208.453	1.009.917	697.158	312.758	418.567	731.325
TRASFERIMENTI CORRENTI A ESTERO	73.980	-11.985	61.995	49.070	12.925	45.553	58.478
RISORSE PROPRIE UNIONE EUROPEA	-	-	-	-	-	-	-
INTERESSI PASSIVI E REDDITI DA CAPITALE	213.110	-24.279	188.831	176.145	12.686	5.234	17.920
POSTE CORRETTIVE E COMPENSATIVE	3.532.114	-1.431.572	2.100.541	2.011.452	89.089	110.804	199.894
AMMORTAMENTI	-	-	-	-	-	-	-
ALTRE USCITE CORRENTI	189.607	-26.449	163.158	104.435	58.724	180.854	239.578

TABELLA N. 17 RIEPILOGO DEI RESIDUI PASSIVI AL 31 DICEMBRE 2019, CLASSIFICATI PER VOCI ECONOMICHE

(MIGLIAIA DI EURO)

TITOLO/CATEGORIA ECONOMICA	RESIDUI PROVENIENTI DA ESERCIZI PRECEDENTI					RESIDUI DI NUOVA FORMAZIONE (F)	TOTALE RESIDUI 31 DICEMBRE (G = E+F)
	CONSISTENZA 1 GENNAIO (A)	VARIAZIONI (B)	ACCERTATI 31 DICEMBRE (C)	PAGATI (D)	RIMASTI DA PAGARE (E)		
TITOLO II - SPESE IN CONTO CAPITALE	57.535.736	-778.536	56.757.200	12.014.125	44.743.075	22.989.711	67.732.785
INVESTIMENTI FISSI LORDI E ACQUISTI DI TERRENI	5.675.694	-186.030	5.489.664	2.244.078	3.245.587	3.472.177	6.717.764
CONTRIBUTI AGLI INVESTIMENTI AD AMMINISTRAZIONI PUBBLICHE	36.062.732	-255.382	35.807.350	4.459.384	31.347.966	13.330.757	44.678.723
CONTRIBUTI AGLI INVESTIMENTI AD IMPRESE	6.609.845	-337.124	6.272.721	3.842.722	2.429.999	3.036.863	5.466.862
CONTRIBUTI AGLI INVESTIMENTI A FAMIGLIE E ISTITUZIONI SOCIALI PRIVATE	4.578	-	4.578	395	4.183	41.765	45.948
CONTRIBUTI AGLI INVESTIMENTI A ESTERO	478.950	-	478.950	215.628	263.322	15.301	278.623
ALTRI TRASFERIMENTI IN CONTO CAPITALE	2.467.690	-	2.467.690	980.134	1.487.556	2.630.763	4.118.319
ACQUISIZIONI DI ATTIVITA' FINANZIARIE	6.236.247	-	6.236.247	271.785	5.964.462	462.084	6.426.546
TOTALE	139.855.089	-19.250.597	120.604.492	44.298.427	76.306.065	36.955.737	113.261.802
TITOLO III - RIMBORSO PASSIVITA' FINANZIARIE	509.395	-0	509.395	425.121	84.274	668.177	752.451
TOTALE COMPLESSIVO	140.364.484	-19.250.597	121.113.887	44.723.548	76.390.340	37.623.914	114.014.253

TABELLA N. 17.1 RIEPILOGO DEI RESIDUI PASSIVI AL 31 DICEMBRE 2019, CLASSIFICATI PER MISSIONE/PROGRAMMA/AZIONE

(MIGLIAIA DI EURO)

MISSIONE/PROGRAMMA/AZIONE	RESIDUI PROVENIENTI DA ESERCIZI PRECEDENTI						RESIDUI DI NUOVA FORMAZIONE (F)	TOTALE RESIDUI 31 DICEMBRE (G = E+F)
	CONSISTENZA 1 GENNAIO (A)	VARIAZIONI (B)	ACCERTATI 31 DICEMBRE (C)	PAGATI (D)	RIMASTI DA PAGARE (E)			
Organi costituzionali, a rilevanza costituzionale e Presidenza del Consiglio dei ministri (1)	-	-	-	-	-	-	700	700
Organi costituzionali (1.1)	-	-	-	-	-	-	-	-
Presidenza della Repubblica	-	-	-	-	-	-	-	-
Parlamento della Repubblica	-	-	-	-	-	-	-	-
Garanzia e legalita' costituzionale delle leggi	-	-	-	-	-	-	-	-
Supporto al Parlamento nelle materie di politica economica del lavoro e delle politiche sociali	-	-	-	-	-	-	-	-
Presidenza del Consiglio dei Ministri (1.3)	-	-	-	-	-	-	700	700
Indirizzo e coordinamento dell'azione di Governo	-	-	-	-	-	-	-	-
Celebrazioni ed eventi a carattere nazionale ed internazionale	-	-	-	-	-	-	700	700
Contributo allo Stato dell'8 per mille	-	-	-	-	-	-	-	-
Interventi in materia di salvaguardia dei territori montani e aree di confine	-	-	-	-	-	-	-	-
Amministrazione generale e supporto alla rappresentanza generale di Governo e dello Stato sul territorio (2)	10.569	-3	10.566	7.003	3.563	39.281	42.844	
Attuazione da parte delle Prefetture - Uffici Territoriali del Governo delle missioni del Ministero dell'Interno sul territorio (2.2)	10.569	-3	10.566	7.003	3.563	39.281	42.844	
Spese di personale per il programma	-	-	-	-	-	357	357	
Gestione e assistenza del personale degli Uffici Territoriali del Governo	6	-	6	6	-	8	8	
Contributo all'Agenzia dei beni confiscati	530	-	530	530	-	-	-	
Spese per la custodia dei veicoli sequestrati ed esercizio delle funzioni sanzionatorie amministrative nelle materie dematerializzate	191	-	191	174	17	12.370	12.387	

TABELLA N. 17.1 RIEPILOGO DEI RESIDUI PASSIVI AL 31 DICEMBRE 2019, CLASSIFICATI PER MISSIONE/PROGRAMMA/AZIONE

(MIGLIAIA DI EURO)

MISSIONE/PROGRAMMA/AZIONE	RESIDUI PROVENIENTI DA ESERCIZI PRECEDENTI						RESIDUI DI NUOVA FORMAZIONE (F)	TOTALE RESIDUI 31 DICEMBRE (G = E+F)
	CONSISTENZA 1 GENNAIO (A)	VARIAZIONI (B)	ACCERTATI 31 DICEMBRE (C)	PAGATI (D)	RIMASTI DA PAGARE (E)			
Gestione dei servizi logistici, amministrativi e del personale delle Prefetture per: ordine pubblico, sicurezza, cittadinanza e immigrazione e coordinamento con le autonomie territoriali	9.842	-3	9.839	6.293	3.546	26.545	30.091	
AZIONE MECCANOGRAFICA	-	-	-	-	-	-	-	
Relazioni finanziarie con le autonomie territoriali (3)	32.249.637	-1.521.485	30.728.152	15.699.088	15.029.063	5.242.596	20.271.659	
Erogazioni a Enti territoriali per interventi di settore (3.1)	4.500	-	4.500	-	4.500	1.500	6.000	
Mutui a favore delle Regioni per politiche di settore	4.500	-	4.500	-	4.500	1.500	6.000	
Finanziamento dei piani di rientro del debito dei Comuni in gestione commissariale straordinaria	-	-	-	-	-	-	-	
Anticipazione di liquidita' per i debiti pregressi	-	-	-	-	-	-	-	
Oneri finanziari su mutui contratti a carico dello Stato di prevalente interesse nazionale	-	-	-	-	-	-	-	
Rimborso quota capitale mutui con oneri a carico dello Stato di prevalente interesse nazionale	-	-	-	-	-	-	-	
Compartecipazione e regolazioni contabili ed altri trasferimenti alle autonomie speciali (3.5)	1.247.334	-113.890	1.133.444	790.000	343.444	173.800	517.244	
Compartecipazione delle autonomie speciali ai gettiti dei tributi erariali per lo svolgimento delle funzioni assegnate	1.247.334	-113.890	1.133.444	790.000	343.444	140.000	483.444	
Regolazioni contabili relative alla compartecipazione delle autonomie speciali ai gettiti dei tributi erariali riscossi direttamente dalle autonomie speciali	-	-	-	-	-	-	-	
Interventi di settore a favore delle Regioni a statuto speciale	-	-	-	-	-	33.800	33.800	
Concorso dello Stato al finanziamento della spesa sanitaria (3.6)	29.968.336	-1.267.506	28.700.830	14.477.929	14.222.901	4.094.061	18.316.962	

TABELLA N. 17.1 RIEPILOGO DEI RESIDUI PASSIVI AL 31 DICEMBRE 2019, CLASSIFICATI PER MISSIONE/PROGRAMMA/AZIONE

(MIGLIAIA DI EURO)

MISSIONE/PROGRAMMA/AZIONE	RESIDUI PROVENIENTI DA ESERCIZI PRECEDENTI						RESIDUI DI NUOVA FORMAZIONE (F)	TOTALE RESIDUI 31 DICEMBRE (G = E+F)
	CONSISTENZA 1 GENNAIO (A)	VARIAZIONI (B)	ACCERTATI 31 DICEMBRE (C)	PAGATI (D)	RIMASTI DA PAGARE (E)			
Tutela dei livelli essenziali di assistenza	29.968.336	-1.267.506	28.700.830	14.477.929	14.222.901	4.094.061	18.316.962	
Contributi per strutture sanitarie private	-	-	-	-	-	-	-	
Rapporti finanziari con Enti territoriali (3.7)	160.125	-91.300	68.825	5.033	63.791	7.747	71.539	
Concorso dello Stato per mobilità dei dipendenti pubblici	24.909	-10.596	14.313	974	13.338	2.966	16.304	
Compensazione differenze prezzo carburanti in zone di confine	15.811	-9.520	6.291	-	6.291	1.221	7.512	
Interventi di settore a favore delle Regioni	1.299	-707	592	-	592	-	592	
Reintegro del minor gettito IRAP destinato alle Regioni sul costo del lavoro	-	-	-	-	-	-	-	
Oneri finanziari su mutui contratti a carico dello Stato di prevalente interesse territoriale	-	-	-	-	-	-	-	
Rimborso quota capitale mutui con oneri a carico dello Stato di prevalente interesse territoriale	-	-	-	-	-	-	-	
Attuazione federalismo amministrativo	83.286	-70.476	12.810	2.279	10.531	2.271	12.802	
Rimborso IVA per contratti di servizio di pubblico trasporto	34.819	-	34.819	1.780	33.038	1.290	34.328	
Gestione dell'albo dei segretari comunali e provinciali (3.8)	2.460	-76	2.384	1.323	1.061	2.430	3.492	
Spese di personale per il programma	2.158	-2	2.156	1.237	919	1.019	1.938	
Gestione e assistenza del personale dell'Albo dei segretari comunali	-	-	-	-	-	-	-	
Albo segretari comunali	171	-1	170	60	109	704	813	
Formazione specialistica dei dirigenti delle amministrazioni locali	131	-72	58	25	33	708	741	
AZIONE MECCANOGRAFICA	-	-	-	-	-	-	-	
Interventi e cooperazione istituzionale nei confronti delle autonomie locali (3.9)	72.423	-383	72.040	29.541	42.500	22.526	65.026	

TABELLA N. 17.1 RIEPILOGO DEI RESIDUI PASSIVI AL 31 DICEMBRE 2019, CLASSIFICATI PER MISSIONE/PROGRAMMA/AZIONE

(MIGLIAIA DI EURO)

MISSIONE/PROGRAMMA/AZIONE	RESIDUI PROVENIENTI DA ESERCIZI PRECEDENTI						RESIDUI DI NUOVA FORMAZIONE (F)	TOTALE RESIDUI 31 DICEMBRE (G = E+F)
	CONSISTENZA 1 GENNAIO (A)	VARIAZIONI (B)	ACCERTATI 31 DICEMBRE (C)	PAGATI (D)	RIMASTI DA PAGARE (E)			
Spese di personale per il programma	68	-21	47	47	-	-	-	
Servizi anagrafici, stato civile e formazione	10.940	-357	10.583	7.102	3.481	4.890	8.371	
Servizi elettorali	50.548	-3	50.545	12.757	37.789	9.013	46.802	
Supporto ai Prefetti	57	-	57	57	-	8	8	
Gestione, assistenza e formazione della categoria dei segretari generali delle comunità montane e dei consorzi dei Comuni	8	-	7	4	4	5	9	
Gestione della carta d'identità elettronica	10.803	-3	10.800	9.575	1.225	8.611	9.836	
Elaborazione, quantificazione e assegnazione delle risorse finanziarie da attribuire agli enti locali (3.10)	794.459	-48.330	746.129	395.263	350.866	940.531	1.291.397	
Spese di personale per il programma	14	-4	10	10	-	-	-	
Ripartizione risorse agli Enti Locali da devoluzione fiscalità	258.812	-10.469	248.343	167.780	80.563	307.923	388.486	
Attribuzione risorse agli Enti Locali a compensazione di minori entrate da fiscalità	142.433	-24.490	117.943	32.266	85.678	95.265	180.942	
Attribuzione contributi specifici in favore di determinati Enti Locali	276.000	-2.710	273.290	127.411	145.878	432.219	578.098	
Ammortamento mutui per interventi specifici a favore degli Enti Locali	14.200	-668	13.531	8.693	4.838	9.372	14.210	
Contributi a rimborso maggiori spese degli Enti Locali per contenimento tariffe servizi pubblici	6.204	-	6.204	3.422	2.782	3.084	5.866	
Anticipazioni per risanamento Enti Locali e contributi in conto interessi per operazioni di indebitamento	1.025	-6	1.020	880	139	164	304	
Trasferimenti ai Comuni per il contrasto all'evasione fiscale e contributiva	100	-	100	88	11	39.545	39.556	
Supporto all'attività di elaborazione e assegnazione dei trasferimenti erariali	108	-	108	98	10	2	12	
Federalismo amministrativo	718	-	718	718	-	-	-	

TABELLA N. 17.1 RIEPILOGO DEI RESIDUI PASSIVI AL 31 DICEMBRE 2019, CLASSIFICATI PER MISSIONE/PROGRAMMA/AZIONE

(MIGLIAIA DI EURO)

MISSIONE/PROGRAMMA/AZIONE	RESIDUI PROVENIENTI DA ESERCIZI PRECEDENTI						RESIDUI DI NUOVA FORMAZIONE (F)	TOTALE RESIDUI 31 DICEMBRE (G = E+F)
	CONSISTENZA 1 GENNAIO (A)	VARIAZIONI (B)	ACCERTATI 31 DICEMBRE (C)	PAGATI (D)	RIMASTI DA PAGARE (E)			
Concorso dello Stato al finanziamento dei bilanci degli Enti Locali	80.399	-7.219	73.171	44.687	28.484	46.357	74.841	
Contributi a Province e città metropolitane per interventi relativi alla viabilità e all'edilizia scolastica	14.457	-2.764	11.692	9.210	2.482	6.599	9.082	
L'Italia in Europa e nel mondo (4)	165.938	-12.385	153.553	130.431	23.122	102.787	125.909	
Protocollo internazionale (4.1)	611	-27	584	491	94	468	562	
Spese di personale per il programma	-	-	-	-	-	-	-	
Visite ufficiali, eventi internazionali e rapporti con il corpo diplomatico-consolare	611	-27	584	491	94	468	562	
Cooperazione allo sviluppo (4.2)	39.379	-12	39.367	39.365	2	15.584	15.587	
Spese di personale per il programma	1	-1	-	-	-	-	-	
Partecipazione italiana alla cooperazione allo sviluppo in ambito europeo e multilaterale	-	-	-	-	-	-	-	
Attività di indirizzo, valutazione e controllo della cooperazione allo sviluppo	872	-5	867	865	2	84	87	
Attuazione delle politiche di cooperazione mediante l'Agenzia Italiana per la Cooperazione allo Sviluppo	38.506	-6	38.500	38.500	-	15.500	15.500	
Cooperazione economica e relazioni internazionali (4.4)	18.802	-39	18.763	18.137	626	1.626	2.252	
Spese di personale per il programma	-	-	-	-	-	-	-	
Cooperazione politica ed economica con i paesi e le organizzazioni regionali dell'Asia, dell'America Latina e dell'Africa subsahariana	5.485	-39	5.445	4.819	626	1.626	2.252	
Cooperazione multilaterale in campo economico, commerciale e finanziario	13.318	-	13.318	13.318	-	-	-	
Promozione della pace e sicurezza internazionale (4.6)	9.085	-124	8.960	6.164	2.796	34.154	36.950	

TABELLA N. 17.1 RIEPILOGO DEI RESIDUI PASSIVI AL 31 DICEMBRE 2019, CLASSIFICATI PER MISSIONE/PROGRAMMA/AZIONE

(MIGLIAIA DI EURO)

MISSIONE/PROGRAMMA/AZIONE	RESIDUI PROVENIENTI DA ESERCIZI PRECEDENTI						RESIDUI DI NUOVA FORMAZIONE (F)	TOTALE RESIDUI 31 DICEMBRE (G = E+F)
	CONSISTENZA 1 GENNAIO (A)	VARIAZIONI (B)	ACCERTATI 31 DICEMBRE (C)	PAGATI (D)	RIMASTI DA PAGARE (E)			
Spese di personale per il programma	-	-	-	-	-	-	-	-
Rapporti politici internazionali e diritti umani	373	-1	372	308	64	152	217	
Sicurezza, disarmo e processi di stabilizzazione nelle aree di crisi	8.711	-123	8.588	5.857	2.732	34.002	36.733	
Integrazione europea (4.7)	7.729	-2.426	5.303	2.904	2.398	2.432	4.830	
Spese di personale per il programma	-	-	-	-	-	-	-	
Politiche dell'Unione Europea	241	-18	223	141	82	82	164	
Accordi economici e politiche di sviluppo con i Paesi dell'Europa	7.488	-2.408	5.079	2.763	2.316	2.350	4.666	
Italiani nel mondo e politiche migratorie (4.8)	11.129	-6.377	4.752	4.730	21	2.616	2.638	
Spese di personale per il programma	-	-	-	-	-	-	-	
Politiche e servizi per gli italiani nel mondo	380	-7	373	365	8	553	561	
Cooperazione migratoria	10.749	-6.370	4.379	4.366	13	2.064	2.077	
Promozione del sistema Paese (4.9)	17.288	-2.543	14.744	11.666	3.079	4.224	7.302	
Spese di personale per il programma	-	-	-	-	-	-	-	
Promozione e diffusione della lingua e della cultura italiana all'estero	7.167	-962	6.205	5.628	578	2.981	3.558	
Internazionalizzazione del sistema produttivo e cooperazione scientifica e tecnologica in ambito internazionale	8.045	-1.276	6.768	4.837	1.932	576	2.508	
Risorse da destinare al personale in servizio presso le istituzioni scolastiche all'estero	2.076	-305	1.771	1.202	569	667	1.236	
Partecipazione italiana alle politiche di bilancio in ambito UE (4.10)	-	-	-	-	-	-	-	
Partecipazione al bilancio UE	-	-	-	-	-	-	-	

TABELLA N. 17.1 RIEPILOGO DEI RESIDUI PASSIVI AL 31 DICEMBRE 2019, CLASSIFICATI PER MISSIONE/PROGRAMMA/AZIONE

(MIGLIAIA DI EURO)

MISSIONE/PROGRAMMA/AZIONE	RESIDUI PROVENIENTI DA ESERCIZI PRECEDENTI						RESIDUI DI NUOVA FORMAZIONE (F)	TOTALE RESIDUI 31 DICEMBRE (G = E+F)
	CONSISTENZA 1 GENNAIO (A)	VARIAZIONI (B)	ACCERTATI 31 DICEMBRE (C)	PAGATI (D)	RIMASTI DA PAGARE (E)			
Attuazione delle politiche comunitarie in ambito nazionale	-	-	-	-	-	-	-	-
Politica economica e finanziaria in ambito internazionale (4.11)	15.509	-	15.509	13.964	1.544	195	1.739	
Politiche di cooperazione economica in ambito internazionale	795	-	795	4	791	116	907	
Partecipazione a banche, fondi ed organismi internazionali	14.714	-	14.714	13.960	754	79	833	
Cancellazione debito paesi poveri	-	-	-	-	-	-	-	
Presenza dello Stato all'estero tramite le strutture diplomatico-consolari (4.12)	28.731	-	28.731	18.543	10.188	31.211	41.399	
Spese di personale per il programma	-	-	-	-	-	-	-	
Funzionamento delle strutture diplomatico-consolari e attività istituzionali delle sedi all'estero	28.731	-	28.731	18.543	10.188	31.211	41.399	
Rappresentanza all'estero e servizi ai cittadini e alle imprese (4.13)	13.716	-679	13.037	11.638	1.398	7.669	9.067	
Spese di personale per il programma all'estero	-	-	-	-	-	-	-	
Risorse connesse all'impiego di personale all'estero	13.078	-672	12.406	11.211	1.195	7.622	8.817	
Programmazione, distribuzione ed avvicendamento del personale in Italia e all'estero, servizi ed aggiornamento professionale	638	-7	631	428	203	46	250	
Coordinamento dell'Amministrazione in ambito internazionale (4.14)	1.936	-53	1.883	1.637	247	399	646	
Spese di personale per il programma	15	-15	-	-	-	-	-	
Programmazione e coordinamento dell'Amministrazione	1.198	-3	1.195	1.013	182	370	552	
Tutela dei connazionali nelle crisi internazionali	722	-35	687	623	65	28	93	
Attività di controllo e prevenzione dell'Autorità Nazionale - UAMA per i materiali d'armamento	1	-	1	1	-	-	-	

TABELLA N. 17.1 RIEPILOGO DEI RESIDUI PASSIVI AL 31 DICEMBRE 2019, CLASSIFICATI PER MISSIONE/PROGRAMMA/AZIONE

(MIGLIAIA DI EURO)

MISSIONE/PROGRAMMA/AZIONE	RESIDUI PROVENIENTI DA ESERCIZI PRECEDENTI						RESIDUI DI NUOVA FORMAZIONE (F)	TOTALE RESIDUI 31 DICEMBRE (G = E+F)
	CONSISTENZA 1 GENNAIO (A)	VARIAZIONI (B)	ACCERTATI 31 DICEMBRE (C)	PAGATI (D)	RIMASTI DA PAGARE (E)			
Comunicazione in ambito internazionale (4.15)	342	-47	295	255	40	118	159	
Spese di personale per il programma	-	-	-	-	-	-	-	
Comunicazione istituzionale e rapporti con i media	342	-47	295	255	40	118	159	
Sicurezza delle strutture in Italia e all'estero e controlli ispettivi. (4.17)	1.681	-57	1.625	937	688	2.091	2.779	
Spese di personale per il programma	-	-	-	-	-	-	-	
Sicurezza e controlli delle strutture dell'Amministrazione	1.681	-57	1.625	937	688	2.091	2.779	
Difesa e sicurezza del territorio (5)	2.398.113	-107.298	2.290.815	1.285.300	1.005.515	578.353	1.583.868	
Approntamento e impiego Carabinieri per la difesa e la sicurezza (5.1)	170.849	-3.575	167.274	120.867	46.407	145.457	191.865	
Spese di personale per il programma	26.603	-	26.603	26.594	8	80.426	80.435	
Comando, pianificazione, coordinamento e controllo di vertice. Sostegno logistico e amministrativo	59.258	-2.244	57.015	46.781	10.233	16.350	26.583	
Approntamento ed impiego delle unità operative per l'espletamento dei compiti militari e di polizia	2.521	-14	2.507	2.414	93	1.470	1.562	
Formazione ed addestramento del personale	-	-	-	-	-	22	22	
Ammodernamento/Rinnovamento dello Strumento Operativo	63.609	-1.314	62.295	32.701	29.595	44.841	74.436	
Gestione e assistenza del personale dell'Arma	76	-	76	76	-	808	808	
Approntamento, impiego e ricondizionamento dei Comandi e Reparti dell'Arma dei Carabinieri per le missioni internazionali	18.781	-3	18.778	12.300	6.478	1.541	8.019	
Approntamento e impiego delle forze terrestri (5.2)	177.341	-24.343	152.998	113.885	39.113	72.975	112.088	
Spese di personale per il programma	460	-3	457	453	4	7.842	7.847	

TABELLA N. 17.1 RIEPILOGO DEI RESIDUI PASSIVI AL 31 DICEMBRE 2019, CLASSIFICATI PER MISSIONE/PROGRAMMA/AZIONE

(MIGLIAIA DI EURO)

MISSIONE/PROGRAMMA/AZIONE	RESIDUI PROVENIENTI DA ESERCIZI PRECEDENTI						RESIDUI DI NUOVA FORMAZIONE (F)	TOTALE RESIDUI 31 DICEMBRE (G = E+F)
	CONSISTENZA 1 GENNAIO (A)	VARIAZIONI (B)	ACCERTATI 31 DICEMBRE (C)	PAGATI (D)	RIMASTI DA PAGARE (E)			
Comando, pianificazione, coordinamento e controllo di vertice delle forze terrestri	325	-	324	324	-	218	218	
Approntamento ed impiego delle unità operative per l'espletamento dei compiti militari delle forze terrestri	4.063	-1.001	3.063	2.694	369	3.691	4.060	
Formazione militare del personale delle forze terrestri	198	-18	180	174	6	2.429	2.435	
Sostegno logistico e supporto territoriale delle forze terrestri	47.402	-1.744	45.658	43.303	2.355	26.220	28.575	
Approntamento, impiego e ricondizionamento dei Comandi e Reparti delle forze terrestri per le missioni internazionali	124.847	-21.576	103.271	66.893	36.378	31.760	68.138	
Gestione e assistenza per il personale delle forze terrestri	45	-	45	45	-	815	815	
Approntamento e impiego delle forze marittime (5.3)	156.466	-12.822	143.643	91.616	52.027	48.377	100.404	
Spese di personale per il programma	8.889	-2	8.887	8.837	50	10.891	10.941	
Comando, pianificazione, coordinamento e controllo di vertice delle forze marittime	1.060	-	1.060	947	113	923	1.036	
Approntamento ed impiego delle unità operative per l'espletamento dei compiti militari delle forze marittime	16.473	-1.359	15.114	10.127	4.987	2.547	7.533	
Formazione militare del personale delle forze marittime	3.553	-65	3.488	3.026	461	1.378	1.839	
Sostegno logistico e supporto territoriale delle forze marittime	24.164	-925	23.239	18.945	4.295	10.205	14.499	
Approntamento, impiego e ricondizionamento dei Comandi e Reparti delle forze marittime per le missioni internazionali	100.850	-10.472	90.379	48.257	42.121	22.320	64.442	
Gestione e assistenza del personale delle forze marittime	1.477	-	1.477	1.477	-	113	113	
Approntamento e impiego delle forze aeree (5.4)	185.144	-15.345	169.799	106.419	63.381	45.267	108.648	
Spese di personale per il programma	5.635	-183	5.452	5.451	2	4.092	4.094	

TABELLA N. 17.1 RIEPILOGO DEI RESIDUI PASSIVI AL 31 DICEMBRE 2019, CLASSIFICATI PER MISSIONE/PROGRAMMA/AZIONE

(MIGLIAIA DI EURO)

MISSIONE/PROGRAMMA/AZIONE	RESIDUI PROVENIENTI DA ESERCIZI PRECEDENTI						RESIDUI DI NUOVA FORMAZIONE (F)	TOTALE RESIDUI 31 DICEMBRE (G = E+F)
	CONSISTENZA 1 GENNAIO (A)	VARIAZIONI (B)	ACCERTATI 31 DICEMBRE (C)	PAGATI (D)	RIMASTI DA PAGARE (E)			
Comando, pianificazione, coordinamento e controllo di vertice delle forze aeree	1.473	-1	1.472	1.118	353	511	864	
Approntamento ed impiego delle unità operative per l'espletamento dei compiti militari delle forze aeree	64.080	-1.153	62.927	52.248	10.679	8.141	18.820	
Formazione militare del personale delle forze aeree	25.075	-2.536	22.539	10.210	12.328	2.027	14.355	
Sostegno logistico e supporto territoriale delle forze aeree	18.387	-1.166	17.221	14.178	3.043	9.361	12.404	
Trasporto aereo di Stato	27.003	-7.053	19.950	2.161	17.789	18.829	36.618	
Approntamento, impiego e ricondizionamento dei Comandi e Reparti delle forze aeree per le missioni internazionali	43.492	-3.253	40.239	21.053	19.186	129	19.316	
Gestione e assistenza per il personale delle forze aeree	-	-	-	-	-	2.177	2.177	
Pianificazione generale delle Forze Armate e approvvigionamenti militari (S.6)	1.708.313	-51.212	1.657.100	852.514	804.587	286.277	1.070.863	
Spese di personale per il programma	2.103	-1	2.102	2.102	-	3.961	3.961	
Comando, pianificazione, coordinamento e controllo di vertice interforze - area tecnico/operativa	157	-	157	157	-	110	110	
Acquisizione e mantenimento delle qualifiche e della capacità operativa delle unità	118	-6	112	112	-	171	171	
Formazione militare del personale	113	-29	84	84	-	603	603	
Sostegno logistico e supporto territoriale delle forze armate	26.856	-7.535	19.321	16.011	3.311	21.394	24.705	
Ammodernamento, rinnovamento e sostegno delle capacità dello Strumento Militare	1.419.151	-35.205	1.383.945	698.749	685.197	194.949	880.145	
Pianificazione generale, direzione e coordinamento di vertice - area tecnico/amministrativa e tecnico/industriale	9.435	-1.916	7.519	5.535	1.985	3.369	5.353	
Approvvigionamenti comuni a supporto dell'area tecnico operativa	23.299	-1.247	22.052	21.103	949	25.227	26.176	

TABELLA N. 17.1 RIEPILOGO DEI RESIDUI PASSIVI AL 31 DICEMBRE 2019, CLASSIFICATI PER MISSIONE/PROGRAMMA/AZIONE

(MIGLIAIA DI EURO)

MISSIONE/PROGRAMMA/AZIONE	RESIDUI PROVENIENTI DA ESERCIZI PRECEDENTI						RESIDUI DI NUOVA FORMAZIONE (F)	TOTALE RESIDUI 31 DICEMBRE (G = E+F)
	CONSISTENZA 1 GENNAIO (A)	VARIAZIONI (B)	ACCERTATI 31 DICEMBRE (C)	PAGATI (D)	RIMASTI DA PAGARE (E)			
Aggiornamento, specializzazione e qualificazione tecnica e amministrativa del personale della Difesa	125	-37	87	53	34	5	39	
Ricerca tecnologica nel settore della difesa	93.285	-	93.285	43.580	49.705	5.570	55.275	
Gestione e assistenza del personale militare	8.686	-377	8.309	4.298	4.011	4.889	8.899	
Servizi generali e supporto alle missioni internazionali	124.983	-4.857	120.126	60.731	59.395	6.029	65.424	
Missioni internazionali (5.8)	-	-	-	-	-	-	-	
Missioni internazionali	-	-	-	-	-	-	-	
Giustizia (6)	1.403.632	-261.779	1.141.853	602.687	539.166	559.264	1.098.430	
Amministrazione penitenziaria (6.1)	158.493	-17.751	140.742	76.288	64.454	101.649	166.103	
Spese di personale per il programma (personale amministrativo e magistrati)	65	-33	33	12	21	813	834	
Spese di personale per il programma (polizia penitenziaria)	401	-16	386	343	43	12.899	12.942	
Servizi tecnici e logistici connessi alla custodia delle persone detenute	80.667	-3.713	76.953	34.540	42.413	67.564	109.978	
Accoglienza, trattamento penitenziario e politiche di reinserimento delle persone sottoposte a misure gludiziarie	19.728	-1.009	18.719	16.470	2.249	13.507	15.756	
Realizzazione di nuove infrastrutture, potenziamento e ristrutturazione nell'ambito dell'edilizia carceraria	45.083	-12.199	32.883	14.607	18.276	3.635	21.911	
Supporto per l'erogazione dei servizi penitenziari	8.018	-689	7.329	5.905	1.425	3.128	4.553	
Gestione e assistenza del personale del programma Amministrazione penitenziaria	4.531	-92	4.439	4.412	27	102	129	
Giustizia civile e penale (6.2)	668.303	-133.695	534.609	228.781	305.828	289.925	595.753	
Spese di personale per il programma (personale civile)	28.162	-14.419	13.743	6.233	7.509	1.449	8.958	

TABELLA N. 17.1 RIEPILOGO DEI RESIDUI PASSIVI AL 31 DICEMBRE 2019, CLASSIFICATI PER MISSIONE/PROGRAMMA/AZIONE

(MIGLIAIA DI EURO)

MISSIONE/PROGRAMMA/AZIONE	RESIDUI PROVENIENTI DA ESERCIZI PRECEDENTI						RESIDUI DI NUOVA FORMAZIONE (F)	TOTALE RESIDUI 31 DICEMBRE (G = E+F)
	CONSISTENZA 1 GENNAIO (A)	VARIAZIONI (B)	ACCERTATI 31 DICEMBRE (C)	PAGATI (D)	RIMASTI DA PAGARE (E)			
Spese di personale per il programma (magistrati)	547	-25	522	503	19	505	523	
Attività di verbalizzazione atti processuali e videoconferenza nell'ambito dei procedimenti giudiziari	17.204	-3.176	14.029	12.808	1.221	6.594	7.815	
Funzionamento della Scuola Superiore della Magistratura	-	-	-	-	-	-	-	
Sviluppo degli strumenti di innovazione tecnologica in materia informatica e telematica per l'erogazione dei servizi di giustizia	196.201	-4.042	192.160	68.283	123.876	69.984	193.860	
Funzionamento uffici giudiziari	426.189	-112.033	314.156	140.954	173.202	211.394	384.596	
Efficientamento del sistema giudiziario	-	-	-	-	-	-	-	
Giustizia minorile e di comunità' (6.3)	28.314	-1.499	26.815	19.303	7.512	14.052	21.564	
Spese di personale per il programma (personale amministrativo e magistrati)	451	-102	349	338	12	305	316	
Spese di personale per il programma (polizia penitenziaria)	14	-12	1	-	1	42	43	
Trattamento, interventi e politiche di reinserimento delle persone sottoposte a misure giudiziarie, attuazione provvedimenti autorità giudiziaria	11.001	-711	10.290	9.373	917	3.560	4.477	
Realizzazione di nuove infrastrutture, potenziamento e ristrutturazione per la giustizia minorile e di comunità	11.173	-7	11.166	4.963	6.203	7.043	13.246	
Supporto per l'erogazione dei servizi per la giustizia minorile e di comunità	3.978	-614	3.364	3.056	308	2.349	2.657	
Cooperazione internazionale in materia civile minorile	12	-7	5	5	-	-	-	
Gestione del personale per il programma Giustizia minorile e di comunità	1.685	-45	1.640	1.569	72	754	825	
Giustizia tributaria (6.5)	87.419	-22.411	65.008	34.535	30.473	566	31.041	
Spese di personale per il programma	367	-48	319	272	47	-	47	

TABELLA N. 17.1 RIEPILOGO DEI RESIDUI PASSIVI AL 31 DICEMBRE 2019, CLASSIFICATI PER MISSIONE/PROGRAMMA/AZIONE

(MIGLIAIA DI EURO)

MISSIONE/PROGRAMMA/AZIONE	RESIDUI PROVENIENTI DA ESERCIZI PRECEDENTI						RESIDUI DI NUOVA FORMAZIONE (F)	TOTALE RESIDUI 31 DICEMBRE (G = E+F)
	CONSISTENZA 1 GENNAIO (A)	VARIAZIONI (B)	ACCERTATI 31 DICEMBRE (C)	PAGATI (D)	RIMASTI DA PAGARE (E)			
Contenzioso tributario e Garanzia dei diritti del contribuente	87.052	-22.363	64.689	34.263	30.425	568	30.994	
Servizi di gestione amministrativa per l'attività giudiziaria (6.6)	413.112	-86.423	326.689	215.613	111.076	150.213	261.289	
Spese di personale per il programma (personale civile)	186	-25	161	102	59	18	77	
Spese di personale per il programma (magistrati)	-	-	-	-	-	-	-	
Magistratura onoraria	7.572	-3.059	4.513	1.868	2.646	11.542	14.188	
Supporto allo svolgimento dei procedimenti giudiziari attraverso le spese di giustizia	130.979	-2.924	128.055	125.181	2.875	111.376	114.251	
Supporto allo svolgimento dei procedimenti giudiziari attraverso intercettazioni	66.921	-16.565	50.356	12.792	37.564	24.340	61.904	
Egua riparazione in caso di violazione del termine ragionevole del processo	200.773	-60.079	140.694	73.549	67.145	1.526	68.671	
Supporto all'erogazione dei servizi di giustizia	5.585	-3.672	1.912	1.161	752	1.037	1.789	
Cooperazione internazionale in materia civile e penale	33	-32	1	1	-	84	84	
Abilitazione alla professione forense e accesso alla professione notarile	1.062	-67	995	959	36	290	326	
Giustizia amministrativa (6.7)	47.991	-	47.991	28.168	19.824	2.857	22.681	
Giustizia amministrativa	47.991	-	47.991	28.168	19.824	2.857	22.681	
Autogoverno della magistratura (6.8)	-	-	-	-	-	-	-	
Garanzia dell'autonomia e indipendenza dell'ordine giudiziario	-	-	-	-	-	-	-	
Ordine pubblico e sicurezza (7)	1.006.521	-75.272	931.248	574.799	356.449	820.719	1.177.168	
Sicurezza democratica (7.4)	5.000	-	5.000	5.000	-	15.000	15.000	
Sistema di informazione per la sicurezza della Repubblica	5.000	-	5.000	5.000	-	15.000	15.000	
Concorso della Guardia di Finanza alla Sicurezza Pubblica (7.5)	199.100	-10.815	188.285	100.204	88.081	114.579	202.860	

TABELLA N. 17.1 RIEPILOGO DEI RESIDUI PASSIVI AL 31 DICEMBRE 2019, CLASSIFICATI PER MISSIONE/PROGRAMMA/AZIONE

(MIGLIAIA DI EURO)

MISSIONE/PROGRAMMA/AZIONE	RESIDUI PROVENIENTI DA ESERCIZI PRECEDENTI						RESIDUI DI NUOVA FORMAZIONE (F)	TOTALE RESIDUI 31 DICEMBRE (G = E+F)
	CONSISTENZA 1 GENNAIO (A)	VARIAZIONI (B)	ACCERTATI 31 DICEMBRE (C)	PAGATI (D)	RIMASTI DA PAGARE (E)			
Spese di personale per il programma	10.117	-	10.117	10.090	27	15.464	15.491	
Gestione e assistenza del personale del Corpo della Guardia di Finanza	-	-	-	-	-	3	3	
Contrasto alla criminalità, operazioni di polizia aereo marittima, ambientale e di tutela del patrimonio artistico	5.857	-317	5.540	5.216	324	8.758	9.083	
Sicurezza pubblica, controllo del territorio e tutela dell'ordine pubblico	19.287	-3.051	16.235	13.555	2.680	11.948	14.628	
Reclutamento, specializzazione e qualificazione a supporto dell'ordine pubblico, della sicurezza e del controllo del territorio ed a contrasto alla criminalità	179	-2	176	13	164	663	827	
Investimenti finalizzati al miglioramento e ammodernamento delle strutture, dei mezzi e delle dotazioni	163.660	-7.444	156.215	71.330	84.885	77.742	162.628	
Sicurezza e controllo nei mari, nei porti e sulle coste (7.7)	138.114	-2.003	136.111	66.818	69.293	50.484	119.776	
Spese di personale per il programma (personale militare)	212	-	212	-	212	81	293	
Spese di personale per il programma (personale civile)	1	-	-	-	-	-	-	
Gestione ed assistenza del personale del Corpo delle Capitanerie di porto	236	-45	192	171	21	33	54	
Trattamenti provvisori di pensione	1.040	-	1.040	973	67	-	67	
Controllo e vigilanza a tutela delle coste, del mare e delle sue risorse	21.165	-944	20.221	13.376	6.845	3.966	10.811	
Salvaguardia della vita umana in mare	28.832	-987	27.845	24.539	3.306	6.644	9.950	
Sicurezza e controllo della navigazione	35.104	-16	35.088	7.631	27.458	15.394	42.852	
Potenziamento relativo alla componente aeronavale e dei sistemi di telecomunicazione del Corpo delle Capitanerie di porto	51.523	-11	51.512	20.129	31.383	24.365	55.748	
Contrasto al crimine, tutela dell'ordine e della sicurezza pubblica (7.8)	402.331	-38.710	363.621	244.960	118.661	362.230	480.891	

TABELLA N. 17.1 RIEPILOGO DEI RESIDUI PASSIVI AL 31 DICEMBRE 2019, CLASSIFICATI PER MISSIONE/PROGRAMMA/AZIONE

(MIGLIAIA DI EURO)

MISSIONE/PROGRAMMA/AZIONE	RESIDUI PROVENIENTI DA ESERCIZI PRECEDENTI						RESIDUI DI NUOVA FORMAZIONE (F)	TOTALE RESIDUI 31 DICEMBRE (G = E+F)
	CONSISTENZA 1 GENNAIO (A)	VARIAZIONI (B)	ACCERTATI 31 DICEMBRE (C)	PAGATI (D)	RIMASTI DA PAGARE (E)			
Spese di personale per il programma (personale civile)	303	-94	208	208	-	316	316	
Spese di personale per il programma (Polizia di Stato)	15.148	-9	15.138	15.011	127	51.105	51.232	
Gestione e assistenza del personale della Polizia di Stato	1.118	-	1.118	965	153	2.069	2.222	
Formazione ed addestramento della Polizia di Stato	21.613	-636	20.977	18.486	2.491	22.782	25.272	
Potenziamento e ammodernamento della Polizia di Stato	236.212	-32.479	203.733	102.597	101.136	172.559	273.695	
Servizi di prevenzione, controllo del territorio e sicurezza stradale	70.040	-3.719	66.321	61.341	4.980	66.829	71.810	
Contrasto all'immigrazione clandestina e sicurezza delle frontiere e delle principali stazioni ferroviarie	55.726	-1.771	53.955	44.737	9.218	44.668	53.886	
Servizi speciali di pubblica sicurezza	2.171	-1	2.170	1.615	555	1.902	2.458	
AZIONE MECCANOGRAFICA	-	-	-	-	-	-	-	
Servizio permanente dell'Arma dei Carabinieri per la tutela dell'ordine e la sicurezza Pubblica (7.9)	29.024	-2	29.022	25.443	3.579	51.041	54.620	
Risorse da assegnare per competenze accessorie destinate all'Arma dei Carabinieri	-	-	-	-	-	-	-	
Partecipazione dell'Arma dei Carabinieri all'attività di prevenzione e contrasto al crimine	19.412	-	19.412	16.804	2.607	33.398	36.006	
Partecipazione dell'Arma dei Carabinieri all'attività di ordine pubblico e pubblico soccorso	9.612	-2	9.610	8.639	972	17.642	18.614	
AZIONE MECCANOGRAFICA	-	-	-	-	-	-	-	
Pianificazione e coordinamento Forze di Polizia (7.10)	232.952	-23.743	209.209	132.374	76.836	227.386	304.222	
Risorse da assegnare per competenze accessorie destinate alle Forze di Polizia	20	-	20	20	-	989	989	

TABELLA N. 17.1 RIEPILOGO DEI RESIDUI PASSIVI AL 31 DICEMBRE 2019, CLASSIFICATI PER MISSIONE/PROGRAMMA/AZIONE

(MIGLIAIA DI EURO)

MISSIONE/PROGRAMMA/AZIONE	RESIDUI PROVENIENTI DA ESERCIZI PRECEDENTI						RESIDUI DI NUOVA FORMAZIONE (F)	TOTALE RESIDUI 31 DICEMBRE (G = E+F)
	CONSISTENZA 1 GENNAIO (A)	VARIAZIONI (B)	ACCERTATI 31 DICEMBRE (C)	PAGATI (D)	RIMASTI DA PAGARE (E)			
Formazione ed addestramento delle Forze di Polizia	6.532	-22	6.509	6.501	8	5.946	5.954	
Potenziamento e ammodernamento delle Forze di Polizia	140.790	-23.306	117.483	72.191	45.292	158.663	203.956	
Partecipazione delle Forze di Polizia all'attività di contrasto al crimine	10.205	-50	10.155	9.501	655	10.814	11.468	
Partecipazione delle Forze di Polizia all'attività di ordine pubblico e pubblico soccorso	25.128	-140	24.988	23.450	1.537	33.216	34.754	
Spese di carattere riservato per: l'attuazione dei programmi di protezione, lotta alla criminalità organizzata, traffico illecito di stupefacenti	13.296	-	13.296	12.152	1.144	17.758	18.902	
Speciali elargizioni in favore delle vittime del dovere e delle loro famiglie	416	-224	192	161	31	-	31	
Ammortamento mutui per potenziamento e ammodernamento delle Forze di Polizia	36.567	-	36.567	8.398	28.169	-	28.169	
AZIONE MECCANOGRAFICA	-	-	-	-	-	-	-	
Soccorso civile (8)	3.405.112	-15.254	3.389.857	1.096.219	2.291.638	2.970.841	5.262.479	
Gestione del sistema nazionale di difesa civile (8.2)	8.004	-6.046	1.958	1.369	589	4.121	4.710	
Spese di personale per il programma	6	-2	4	4	-	-	-	
Attività di difesa civile	127	-13	114	107	7	426	433	
Assistenza alle popolazioni in occasione di pubbliche calamità	7.871	-6.031	1.840	1.257	582	3.695	4.277	
AZIONE MECCANOGRAFICA	-	-	-	-	-	-	-	
Previdenza dal rischio e soccorso pubblico (8.3)	346.964	-9.209	337.756	257.474	80.282	175.833	256.115	
Spese di personale per il programma (personale civile)	48	-11	38	38	-	-	-	
Spese di personale per il programma (Corpo Nazionale dei Vigili del Fuoco)	14.701	-527	14.173	14.084	89	12.447	12.536	

TABELLA N. 17.1 RIEPILOGO DEI RESIDUI PASSIVI AL 31 DICEMBRE 2019, CLASSIFICATI PER MISSIONE/PROGRAMMA/AZIONE

(MIGLIAIA DI EURO)

MISSIONE/PROGRAMMA/AZIONE	RESIDUI PROVENIENTI DA ESERCIZI PRECEDENTI						RESIDUI DI NUOVA FORMAZIONE (F)	TOTALE RESIDUI 31 DICEMBRE (G = E+F)
	CONSISTENZA 1 GENNAIO (A)	VARIAZIONI (B)	ACCERTATI 31 DICEMBRE (C)	PAGATI (D)	RIMASTI DA PAGARE (E)			
Gestione e assistenza del personale dei Vigili del Fuoco	1.600	-42	1.558	1.490	68	1.197	1.265	
Gestione del soccorso pubblico	48.269	-2.554	45.716	41.930	3.786	36.586	40.372	
Servizi di prevenzione incendi e di vigilanza antincendio	1.925	-469	1.456	1.059	397	673	1.070	
Prevenzione e contrasto dei rischi non convenzionali e funzionamento della rete nazionale per il rilevamento della ricaduta radioattiva	11.503	-11	11.492	6.927	4.565	3.069	7.635	
Concorso della flotta aerea del Corpo Nazionale dei Vigili del Fuoco alla lotta attiva agli incendi boschivi	32.513	-234	32.279	29.977	2.302	31.485	33.788	
Formazione ed addestramento dei Vigili del Fuoco	2.945	-221	2.724	2.444	280	1.523	1.803	
Ammodernamento e potenziamento dei Vigili del Fuoco	233.461	-5.141	228.319	159.525	68.795	88.853	157.648	
Speciali elargizioni in favore delle vittime del dovere e delle famiglie dei Vigili del Fuoco	-	-	-	-	-	-	-	
AZIONE MECCANOGRAFICA	-	-	-	-	-	-	-	
Interventi per pubbliche calamità' (8.4)	2.950.144	-	2.950.144	739.376	2.210.767	2.650.887	4.861.654	
Sostegno alla ricostruzione	2.950.144	-	2.950.144	739.376	2.210.767	2.650.887	4.861.654	
Prevenzione rischio sismico	-	-	-	-	-	-	-	
Protezione civile (8.5)	100.000	-	100.000	100.000	-	140.000	140.000	
Coordinamento del sistema di protezione civile	-	-	-	-	-	-	-	
Protezione civile di primo intervento	100.000	-	100.000	100.000	-	140.000	140.000	
Interventi per emergenze diverse da calamità' naturali	-	-	-	-	-	-	-	
Ammortamento mutui e prestiti obbligazionari attivati a seguito di calamità' naturali	-	-	-	-	-	-	-	

TABELLA N. 17.1 RIEPILOGO DEI RESIDUI PASSIVI AL 31 DICEMBRE 2019, CLASSIFICATI PER MISSIONE/PROGRAMMA/AZIONE

(MIGLIAIA DI EURO)

MISSIONE/PROGRAMMA/AZIONE	RESIDUI PROVENIENTI DA ESERCIZI PRECEDENTI						RESIDUI DI NUOVA FORMAZIONE (F)	TOTALE RESIDUI 31 DICEMBRE (G = E+F)
	CONSISTENZA 1 GENNAIO (A)	VARIAZIONI (B)	ACCERTATI 31 DICEMBRE (C)	PAGATI (D)	RIMASTI DA PAGARE (E)			
Interventi infrastrutturali di prima emergenza derivante da dissesto idrogeologico	-	-	-	-	-	-	-	-
Agricoltura, politiche agroalimentari e pesca (9)	395.134	-37.671	357.464	213.873	143.590	198.126	341.716	
Politiche europee ed internazionali e dello sviluppo rurale (9.2)	166.892	-16.361	150.531	58.153	92.378	131.743	224.121	
Spese di personale per il programma	34	-	34	27	7	-	7	
Partecipazione ai processi decisionali per gli accordi internazionali e per la politica agricola comune e azioni di sostegno ai mercati	6.706	-109	6.597	2.991	3.606	16.264	19.870	
Politiche del sistema agricolo a livello nazionale ed internazionale per il settore dello sviluppo rurale e supporto per gli investimenti produttivi in agricoltura	4.522	-2.191	2.331	1.193	1.137	36.649	37.786	
Piano irriguo nazionale	56.393	-12.000	44.393	14.649	29.743	24.830	54.573	
Tutela settore agricolo a seguito di avversità climatiche, salvaguardia della biodiversità e del patrimonio genetico vegetale, servizio fitosanitario e contrasto epizoozie	63.477	-994	62.523	28.079	34.444	45.967	80.411	
Promozione della ricerca nel settore agricolo agroalimentare e rurale, miglioramento genetico vegetale	26.573	-132	26.441	6.727	19.714	5.411	25.125	
Rilancio settore zootecnico e miglioramento genetico del bestiame	6.083	-184	5.900	3.235	2.664	2.620	5.284	
Politiche forestali, tutela e valorizzazione dei prodotti forestali e certificazione CITES	102	-	102	29	72	2	74	
Distribuzione di derrate alimentari alle persone indigenti e progetti contro gli sprechi alimentari	3.002	-791	2.211	1.220	991	-	991	
Vigilanza, prevenzione e repressione frodi nel settore agricolo, agroalimentare, agroindustriale e forestale (9.5)	7.122	-344	6.778	3.659	3.118	5.976	9.094	
Spese di personale per il programma	203	-71	132	75	57	18	76	

TABELLA N. 17.1 RIEPILOGO DEI RESIDUI PASSIVI AL 31 DICEMBRE 2019, CLASSIFICATI PER MISSIONE/PROGRAMMA/AZIONE

(MIGLIAIA DI EURO)

MISSIONE/PROGRAMMA/AZIONE	RESIDUI PROVENIENTI DA ESERCIZI PRECEDENTI						RESIDUI DI NUOVA FORMAZIONE (F)	TOTALE RESIDUI 31 DICEMBRE (G = E+F)
	CONSISTENZA 1 GENNAIO (A)	VARIAZIONI (B)	ACCERTATI 31 DICEMBRE (C)	PAGATI (D)	RIMASTI DA PAGARE (E)			
Prevenzione e repressione delle frodi e tutela della qualità dei prodotti agroalimentari	2.450	-79	2.371	1.399	972	1.260	2.232	
Analisi di laboratorio ed attività di ricerca e sperimentazione analitica per il contrasto alle frodi agroalimentari	3.998	-45	3.953	2.048	1.905	4.319	6.224	
Azione anti frode svolta dal Comando dei Carabinieri Politiche Agricole a tutela del comparto agroalimentare per la corretta destinazione dei finanziamenti UE e la sicurezza alimentare	471	-150	321	138	183	379	562	
Politiche competitive, della qualità, agroalimentare, della pesca, dell'ippica e mezzi tecnici di produzione (9.6)	221.121	-20.966	200.155	152.061	48.094	60.407	108.501	
Spese di personale per il programma	43	-	43	35	8	-	8	
Interventi a favore del settore pesca e acquacoltura	48.380	-2.535	45.844	38.545	7.300	2.446	9.745	
Competitività delle filiere agroalimentari, sviluppo delle imprese e della cooperazione per la valorizzazione del sistema agroalimentare italiano	65.448	-5.365	60.083	27.601	32.482	48.595	81.078	
Sviluppo del sistema informativo agricolo nazionale	5.903	-111	5.792	4.955	837	3.665	4.502	
Interventi a favore del settore ippico	101.347	-12.955	88.393	80.926	7.467	5.701	13.168	
Energia e diversificazione delle fonti energetiche (10)	310.407	-17.201	293.206	96.475	196.731	413.543	610.274	
Sicurezza approvvigionamento, infrastrutture gas e petrolio e relativi mercati, relazioni comunitarie ed internazionali nel settore energetico (10.6)	57.662	-2.486	55.176	19.717	35.458	52.087	87.546	
Spese di personale per il programma	9	-	9	9	-	-	-	
Sviluppo dei mercati del gas e petrolifero e delle risorse energetiche nazionali, sicurezza degli approvvigionamenti di energia e relazioni comunitarie e internazionali	57.653	-2.486	55.167	19.709	35.458	52.087	87.546	
Regolamentazione del settore elettrico, nucleare, delle energie rinnovabili e dell'efficienza energetica, ricerca per lo	246.443	-13.712	232.731	72.418	160.314	360.127	520.441	

TABELLA N. 17.1 RIEPILOGO DEI RESIDUI PASSIVI AL 31 DICEMBRE 2019, CLASSIFICATI PER MISSIONE/PROGRAMMA/AZIONE

(MIGLIAIA DI EURO)

MISSIONE/PROGRAMMA/AZIONE	RESIDUI PROVENIENTI DA ESERCIZI PRECEDENTI						RESIDUI DI NUOVA FORMAZIONE (F)	TOTALE RESIDUI 31 DICEMBRE (G = E+F)
	CONSISTENZA 1 GENNAIO (A)	VARIAZIONI (B)	ACCERTATI 31 DICEMBRE (C)	PAGATI (D)	RIMASTI DA PAGARE (E)			
sviluppo sostenibile (10.7)								
Spese di personale per il programma	10	-	10	10	-	-	-	-
Iniziative relative al settore elettrico e nucleare, regolamentazione delle modalità di incentivazione dell'efficienza energetica e delle fonti rinnovabili	244.933	-13.712	231.221	72.277	158.944	352.327	511.272	
Ricerca in ambito energetico e ambientale con riferimento alle politiche di sviluppo sostenibile e all'efficienza energetica	1.500	-	1.500	131	1.369	7.800	9.169	
Innovazione, regolamentazione tecnica, gestione e controllo delle risorse del sottosuolo (10.8)	6.302	-1.002	5.299	4.340	959	1.328	2.287	
Spese di personale per il programma	9	-	8	7	1	-	1	
Attività relative alle risorse energetiche nazionali del sottosuolo e delle materie prime strategiche in ambito minerario ed industriale	6.293	-1.001	5.291	4.333	958	1.328	2.286	
Competitività' e sviluppo delle imprese (11)	3.479.295	-339.194	3.140.101	2.092.067	1.048.035	2.568.631	3.616.665	
Promozione e attuazione di politiche di sviluppo, competitività e innovazione, di responsabilità sociale d'impresa e movimento cooperativo (11.5)	1.958.996	-336.775	1.622.221	956.692	665.529	879.009	1.544.538	
Spese di personale per il programma	14	-	14	14	-	-	-	
Politica industriale e politiche per la competitività del sistema produttivo nazionale	61.143	-28	61.114	10.195	50.920	85.554	136.473	
Realizzazione di progetti di ricerca e sviluppo tecnologico dell'industria aeronautica	617.393	-189.208	428.176	138.197	289.978	151.924	441.902	
Interventi per l'innovazione del sistema produttivo del settore dell'aerospazio, della sicurezza e della difesa	1.279.623	-147.539	1.132.084	807.575	324.509	640.893	965.401	
Ammortamento mutui per interventi nel settore dell'aerospazio, della sicurezza e della difesa	-	-	-	-	-	-	-	

TABELLA N. 17.1 RIEPILOGO DEI RESIDUI PASSIVI AL 31 DICEMBRE 2019, CLASSIFICATI PER MISSIONE/PROGRAMMA/AZIONE

(MIGLIAIA DI EURO)

MISSIONE/PROGRAMMA/AZIONE	RESIDUI PROVENIENTI DA ESERCIZI PRECEDENTI						RESIDUI DI NUOVA FORMAZIONE (F)	TOTALE RESIDUI 31 DICEMBRE (G = E+F)
	CONSISTENZA 1 GENNAIO (A)	VARIAZIONI (B)	ACCERTATI 31 DICEMBRE (C)	PAGATI (D)	RIMASTI DA PAGARE (E)			
Promozione delle PMI e del movimento cooperativo	833	-	833	711	122	639	761	
Vigilanza sugli enti, sul sistema cooperativo e sulle gestioni commissariati (11.6)	7.511	-89	7.422	6.740	682	403.890	404.572	
Spese di personale per il programma	34	-13	21	20	-	-	-	
Vigilanza sulle società fiduciarie e di revisione, sul sistema cooperativo e sugli enti vigilati	956	-23	933	296	637	3.839	4.477	
Gestione delle procedure di amministrazione straordinaria delle grandi imprese in crisi e di liquidazione coatta amministrativa di enti cooperativi e società fiduciarie	6.521	-52	6.469	6.424	44	400.050	400.094	
Incentivazione del sistema produttivo (11.7)	812.992	-242	812.750	642.945	169.804	855.396	1.025.201	
Spese di personale per il programma	68	-6	63	29	34	-	34	
Finanziamenti agevolati, contributi in c/interessi e in c/capitale, per lo sviluppo delle imprese	374.603	-156	374.447	204.874	169.573	185.138	354.711	
Garanzie a sostegno del credito alle PMI	438.321	-81	438.240	438.042	198	670.257	670.455	
Incentivi alle imprese per interventi di sostegno (11.8)	608.322	-1.870	606.451	429.946	176.505	377.336	553.841	
Agevolazioni sui finanziamenti alle imprese concessi sul FRI	10.268	-1.870	8.398	8.398	-	-	-	
Garanzie assunte dallo Stato	518.054	-	518.054	341.548	176.505	314.018	490.523	
Sostegno finanziario al sistema produttivo interno e sviluppo della cooperazione	80.000	-	80.000	80.000	-	63.318	63.318	
Interventi di sostegno tramite il sistema della fiscalità (11.9)	20.940	-	20.940	10.346	10.594	765	11.359	
Settore agricolo	-	-	-	-	-	-	-	
Turismo e alberghi	-	-	-	-	-	-	-	

TABELLA N. 17.1 RIEPILOGO DEI RESIDUI PASSIVI AL 31 DICEMBRE 2019, CLASSIFICATI PER MISSIONE/PROGRAMMA/AZIONE

(MIGLIAIA DI EURO)

MISSIONE/PROGRAMMA/AZIONE	RESIDUI PROVENIENTI DA ESERCIZI PRECEDENTI					RESIDUI DI NUOVA FORMAZIONE (F)	TOTALE RESIDUI 31 DICEMBRE (G = E+F)
	CONSISTENZA 1 GENNAIO (A)	VARIAZIONI (B)	ACCERTATI 31 DICEMBRE (C)	PAGATI (D)	RIMASTI DA PAGARE (E)		
Settore cinema, musica, arti, cultura e editoria	5.000	-	5.000	4.500	500	-	500
Ricerca e sviluppo	-	-	-	-	-	-	-
Attività manifatturiere	14.000	-	14.000	4.000	10.000	-	10.000
Ricostruzione di imprese danneggiate da eventi sismici	-	-	-	-	-	-	-
Sospensione versamenti tributari a favore delle popolazioni colpite da calamità naturali	-	-	-	-	-	-	-
Agevolazioni fiscali a favore di particolari aree territoriali	-	-	-	-	-	-	-
Settore dell'autotrasporto	1.940	-	1.940	1.846	94	-	859
Settore creditizio e bancario	-	-	-	-	-	-	-
Agevolazioni fiscali a favore di enti non commerciali	-	-	-	-	-	-	-
Agevolazioni fiscali a favore di imprese	-	-	-	-	-	-	-
Riduzione cuneo fiscale	-	-	-	-	-	-	-
Agevolazioni fiscali per la crescita economica	-	-	-	-	-	-	-
Incentivi fiscali per gli interventi di efficienza energetica e rischio sismico	-	-	-	-	-	-	-
Lotta alla contraffazione e tutela della proprietà industriale (11.10)	70.486	-215	70.270	45.377	24.893	52.203	77.095
Spese di personale per il programma	24	-2	22	12	10	-	10
Tutela, incentivazione e valorizzazione della proprietà industriale e contrasto dei fenomeni contraffattivi	70.461	-213	70.248	45.365	24.883	52.203	77.085
Partecipazione agli organismi internazionali per la difesa della proprietà industriale	-	-	-	-	-	-	-
Coordinamento azione amministrativa, attuazione di indirizzi e programmi per favorire competitività e sviluppo delle imprese, dei servizi di comunicazione e del	49	-2	47	20	28	31	59

TABELLA N. 17.1 RIEPILOGO DEI RESIDUI PASSIVI AL 31 DICEMBRE 2019, CLASSIFICATI PER MISSIONE/PROGRAMMA/AZIONE

(MIGLIAIA DI EURO)

MISSIONE/PROGRAMMA/AZIONE	RESIDUI PROVENIENTI DA ESERCIZI PRECEDENTI						RESIDUI DI NUOVA FORMAZIONE (F)	TOTALE RESIDUI 31 DICEMBRE (G = E+F)
	CONSISTENZA 1 GENNAIO (A)	VARIAZIONI (B)	ACCERTATI 31 DICEMBRE (C)	PAGATI (D)	RIMASTI DA PAGARE (E)			
settore energetico (11.11)								
Spese di personale per il programma	2	-1	-	-	-	3	3	
Promozione e coordinamento interno all'Amministrazione e con soggetti pubblici e privati nazionali ed internazionali	48	-	47	19	27	28	56	
Regolazione dei mercati (12)	45.840	-10.047	35.793	8.367	27.426	7.522	34.948	
Vigilanza sui mercati e sui prodotti, promozione della concorrenza e tutela dei consumatori (12.4)	45.840	-10.047	35.793	8.367	27.426	7.522	34.948	
Spese di personale per il programma	25	-	25	24	-	-	-	
Armonizzazione del mercato, concorrenza, tutela dei consumatori e vigilanza su fondi CONSAP, Unioncamere, sistema delle CCIAA, registro delle imprese e REA	45.263	-10.012	35.252	7.882	27.370	7.159	34.529	
Vigilanza e controllo nel settore della sicurezza e conformità dei prodotti e degli impianti industriali, della metrologia legale, e su enti e organismi di normazione, di accreditamento e notificati	552	-35	516	461	56	362	418	
Diritto alla mobilità' e sviluppo dei sistemi di trasporto (13)	5.939.561	-218.989	5.720.572	2.723.055	2.997.517	2.563.272	5.560.789	
Sviluppo e sicurezza della mobilità' stradale (13.1)	109.878	-3.536	106.342	43.507	62.835	30.779	93.614	
Spese di personale per il programma	365	-357	7	-	7	-	7	
Regolamentazione della circolazione stradale e servizi di motorizzazione	36.392	-2.344	34.048	26.699	7.349	7.560	14.908	
Interventi per la sicurezza stradale	73.122	-835	72.287	16.808	55.479	23.220	78.699	
Autotrasporto ed intermodalita' (13.2)	348.030	-5.919	342.112	141.064	201.047	84.842	285.889	
Spese di personale per il programma	-	-	-	-	-	-	-	
Sistemi e servizi di trasporto intermodale	304.203	-1.493	302.709	110.852	191.857	78.557	270.414	

TABELLA N. 17.1 RIEPILOGO DEI RESIDUI PASSIVI AL 31 DICEMBRE 2019, CLASSIFICATI PER MISSIONE/PROGRAMMA/AZIONE

(MIGLIAIA DI EURO)

MISSIONE/PROGRAMMA/AZIONE	RESIDUI PROVENIENTI DA ESERCIZI PRECEDENTI						RESIDUI DI NUOVA FORMAZIONE (F)	TOTALE RESIDUI 31 DICEMBRE (G = E+F)
	CONSISTENZA 1 GENNAIO (A)	VARIAZIONI (B)	ACCERTATI 31 DICEMBRE (C)	PAGATI (D)	RIMASTI DA PAGARE (E)			
Interventi in materia di autotrasporto	43.828	-4.425	39.402	30.212	9.190	6.285	15.475	
Sviluppo e sicurezza del trasporto aereo (13.4)	142.621	-8.346	134.275	49.006	85.270	48.729	133.999	
Spese di personale per il programma	10	-10	-	-	-	-	-	
Sicurezza e vigilanza nel trasporto aereo	142.612	-8.336	134.275	49.006	85.270	48.729	133.999	
Sistemi ferroviari, sviluppo e sicurezza del trasporto ferroviario (13.5)	1.044.756	-408	1.044.348	520.439	523.909	120.034	643.943	
Spese di personale per il programma	-	-	-	-	-	-	-	
Interventi sulle infrastrutture ferroviarie	1.040.985	-6	1.040.979	519.061	521.918	118.007	639.925	
Interventi per la sicurezza e la vigilanza ferroviaria e delle infrastrutture stradali e autostradali	3.771	-402	3.369	1.378	1.991	2.027	4.018	
Sviluppo e sicurezza della mobilita' locale (13.6)	1.528.304	-107.651	1.420.653	263.869	1.156.784	1.242.637	2.399.421	
Spese di personale per il programma	8	-8	-	-	-	-	-	
Concorso dello Stato al trasporto pubblico locale	760.824	-107.637	653.187	112.945	540.242	681.241	1.221.483	
Interventi a favore delle linee metropolitane	680.297	-5	680.292	141.128	539.164	379.399	918.563	
Interventi a favore di ferrovie in concessione ed in gestione governativa	87.175	-1	87.174	9.795	77.378	181.996	259.374	
Sostegno allo sviluppo del trasporto (13.8)	2.176.756	-64.732	2.112.025	1.561.350	550.675	633.931	1.184.606	
Contratto di servizio per il sistema di controllo del traffico aereo	-	-	-	-	-	-	-	
Contratto di servizio e di programma per il trasporto ferroviario	2.176.756	-64.732	2.112.025	1.561.350	550.675	633.931	1.184.606	
Sviluppo e sicurezza della navigazione e del trasporto marittimo e per vie d'acqua interne (13.9)	589.215	-28.397	560.818	143.821	416.997	402.320	819.318	
Spese di personale per il programma	17	-17	-	-	-	-	-	

TABELLA N. 17.1 RIEPILOGO DEI RESIDUI PASSIVI AL 31 DICEMBRE 2019, CLASSIFICATI PER MISSIONE/PROGRAMMA/AZIONE

(MIGLIAIA DI EURO)

MISSIONE/PROGRAMMA/AZIONE	RESIDUI PROVENIENTI DA ESERCIZI PRECEDENTI						RESIDUI DI NUOVA FORMAZIONE (F)	TOTALE RESIDUI 31 DICEMBRE (G = E+F)
	CONSISTENZA 1 GENNAIO (A)	VARIAZIONI (B)	ACCERTATI 31 DICEMBRE (C)	PAGATI (D)	RIMASTI DA PAGARE (E)			
Sviluppo e sicurezza della navigazione e del trasporto marittimo	14.899	-364	14.535	6.422	8.113	9.573	17.686	
Sviluppo e sicurezza della navigazione e del trasporto per le vie d'acqua interne	45.015	-23	44.992	26.364	18.629	30.061	48.689	
Infrastrutture portuali	522.359	-27.879	494.481	106.097	388.383	357.697	746.081	
Interventi per l'industria navalmeccanica	6.925	-115	6.810	4.938	1.873	4.989	6.862	
Ricerca applicata nel settore navale	-	-	-	-	-	-	-	
Infrastrutture pubbliche e logistica (14)	9.994.202	-5.252	9.988.950	1.570.155	8.418.795	2.562.545	10.981.340	
Sistemi idrici, idraulici ed elettrici (14.5)	195.608	-38	195.570	58.100	137.470	46.658	184.128	
Spese di personale per il programma	6	-6	-	-	-	-	-	
Interventi nel settore idrico ed elettrico	136.015	-	136.015	13.819	122.196	1.832	124.028	
Interventi in materia di dighe	59.586	-31	59.555	44.280	15.274	44.826	60.100	
Opere pubbliche e infrastrutture (14.8)	365.453	-	365.453	233.989	131.464	570.000	701.464	
Sostegno alle Regioni per la realizzazione di opere per l'edilizia sanitaria	365.453	-	365.453	233.989	131.464	570.000	701.464	
Sicurezza, vigilanza e regolamentazione in materia di opere pubbliche e delle costruzioni (14.9)	484	-26	458	455	2	850	852	
Spese di personale per il programma	8	-8	-	-	-	-	-	
Supporto tecnico-scientifico, amministrativo e di certificazione in materia di opere pubbliche	476	-19	458	455	2	850	852	
Opere strategiche, edilizia statale ed interventi speciali e per pubbliche calamità (14.10)	2.446.310	-3.170	2.443.140	607.330	1.835.809	1.219.903	3.055.712	
Spese di personale per il programma	4	-1	2	-	2	1	3	
Opere di preminente interesse nazionale	1.823.689	-495	1.823.194	443.285	1.379.908	879.563	2.259.472	
Interventi di edilizia pubblica sviluppo e riqualificazione del territorio	281.825	-477	281.349	80.347	201.002	102.224	303.225	

TABELLA N. 17.1 RIEPILOGO DEI RESIDUI PASSIVI AL 31 DICEMBRE 2019, CLASSIFICATI PER MISSIONE/PROGRAMMA/AZIONE

(MIGLIAIA DI EURO)

MISSIONE/PROGRAMMA/AZIONE	RESIDUI PROVENIENTI DA ESERCIZI PRECEDENTI						RESIDUI DI NUOVA FORMAZIONE (F)	TOTALE RESIDUI 31 DICEMBRE (G = E+F)
	CONSISTENZA 1 GENNAIO (A)	VARIAZIONI (B)	ACCERTATI 31 DICEMBRE (C)	PAGATI (D)	RIMASTI DA PAGARE (E)			
Salvaguardia di Venezia e della sua laguna	38.594	-4	38.531	27.549	10.981	10.064	21.045	
Accordi internazionali e grandi eventi	666	-	666	359	308	868	1.176	
Interventi di ricostruzione a seguito di eventi calamitosi	55.551	-22	55.529	11.571	43.959	3.575	47.533	
Infrastrutture carcerarie	77.573	-2.172	75.401	10.305	65.096	40.224	105.321	
Realizzazione del sistema MOSE	113.468	-	113.468	23.467	90.001	98.377	188.378	
Pianificazione e valutazione delle infrastrutture, sviluppo e riqualificazione del territorio, infrastrutture per la mobilità sostenibile	55.000	-	55.000	10.448	44.552	85.006	129.559	
Sistemi stradali, autostradali ed intermodali (14.11)	6.986.348	-2.018	6.984.330	670.280	6.314.049	725.135	7.039.184	
Spese di personale per il programma	37	-36	-	-	-	-	-	
Infrastrutture stradali e autostradali in gestione ANAS e relative intermodalità	6.406.797	-233	6.406.564	546.863	5.859.701	530.613	6.390.314	
Infrastrutture autostradali in concessione	164.492	-749	163.743	92.393	71.350	138.335	209.685	
Contributi per la realizzazione di opere viarie	282.803	-1.000	281.803	21.325	260.478	35.582	296.060	
Fondo per la realizzazione di infrastrutture e per la continuità dei cantieri	-	-	-	-	-	-	-	
Interventi per la realizzazione di itinerari turistici ciclo-pedonali	132.219	-	132.219	9.699	122.520	20.604	143.124	
Comunicazioni (15)	411.590	-43.817	367.773	229.029	138.743	115.774	254.517	
Servizi postali (15.3)	3.870	-3.618	252	-	252	-	252	
Garanzia del servizio postale	3.870	-3.618	252	-	252	-	252	
Sostegno al pluralismo dell'informazione (15.4)	142.881	-25.107	117.774	48.281	69.493	-	69.493	
Sostegno al pluralismo dell'informazione	142.881	-25.107	117.774	48.281	69.493	-	69.493	
Pianificazione, regolamentazione, vigilanza e controllo delle comunicazioni elettroniche e radiodiffusione, riduzione inquinamento	1.645	-23	1.622	1.350	272	540	813	

TABELLA N. 17.1 RIEPILOGO DEI RESIDUI PASSIVI AL 31 DICEMBRE 2019, CLASSIFICATI PER MISSIONE/PROGRAMMA/AZIONE

(MIGLIAIA DI EURO)

MISSIONE/PROGRAMMA/AZIONE	RESIDUI PROVENIENTI DA ESERCIZI PRECEDENTI						RESIDUI DI NUOVA FORMAZIONE (F)	TOTALE RESIDUI 31 DICEMBRE (G = E+F)
	CONSISTENZA 1 GENNAIO (A)	VARIAZIONI (B)	ACCERTATI 31 DICEMBRE (C)	PAGATI (D)	RIMASTI DA PAGARE (E)			
elettromagnetico (15.5)								
Spese di personale per il programma	35	-15	20	20	-	-	-	-
Pianificazione, gestione e regolamentazione, in ambito nazionale ed internazionale, dello spettro radio, controllo tecnico delle comunicazioni elettroniche e radiodiffusione	1.610	-8	1.602	1.330	272	540	812	
Servizi di Comunicazione Elettronica, di Radiodiffusione e Postali (15.8)	258.775	-14.949	243.826	176.650	67.176	114.198	181.374	
Spese di personale per il programma	179	-26	153	153	-	-	-	-
Sostegno finanziario all'emittenza radio televisiva anche in ambito locale	247.678	-14.910	232.768	175.451	57.317	111.432	168.749	
Regolamentazione e gestione delle comunicazioni elettroniche e cooperazione internazionale in campo postale	10.918	-13	10.906	1.046	9.859	2.766	12.625	
Attività territoriali in materia di comunicazioni e di vigilanza sui mercati e sui prodotti (15.9)	4.420	-121	4.299	2.749	1.550	1.035	2.585	
Spese di personale per il programma	128	-21	107	54	53	8	61	
Rilascio di titoli abilitativi, vigilanza, controllo ispettivo - anche in conto terzi - in materia di comunicazioni, coordinamento sportelli territoriali per l'utenza	4.292	-100	4.192	2.695	1.497	1.028	2.524	
Commercio internazionale ed internazionalizzazione del sistema produttivo (16)	191.297	-1.589	189.708	43.376	146.331	87.583	233.915	
Politica commerciale in ambito internazionale (16.4)	422	-25	397	210	187	70	257	
Spese di personale per il programma	31	-18	13	12	-	-	-	-
Politica commerciale in sede comunitaria e multilaterale, attuazione degli obblighi in materia di non proliferazione e disarmo chimico	391	-7	384	198	187	70	257	
Sostegno all'internazionalizzazione delle imprese e promozione del made in Italy (16.5)	190.875	-1.564	189.311	43.166	146.144	87.513	233.657	

TABELLA N. 17.1 RIEPILOGO DEI RESIDUI PASSIVI AL 31 DICEMBRE 2019, CLASSIFICATI PER MISSIONE/PROGRAMMA/AZIONE

(MIGLIAIA DI EURO)

MISSIONE/PROGRAMMA/AZIONE	RESIDUI PROVENIENTI DA ESERCIZI PRECEDENTI						RESIDUI DI NUOVA FORMAZIONE (F)	TOTALE RESIDUI 31 DICEMBRE (G = E+F)
	CONSISTENZA 1 GENNAIO (A)	VARIAZIONI (B)	ACCERTATI 31 DICEMBRE (C)	PAGATI (D)	RIMASTI DA PAGARE (E)			
Spese di personale per il programma	23	-13	10	10	-	-	-	
Promozione e sviluppo dell'internazionalizzazione dei prodotti e dei servizi del Made in Italy	29.687	-29	29.658	1.657	28.001	11.884	39.884	
Finanziamenti per il funzionamento dell'Agenzia per la promozione all'estero e l'internazionalizzazione delle imprese italiane	4.781	-1.522	3.258	105	3.153	29	3.182	
Realizzazione del piano straordinario del Made in Italy	156.385	-	156.385	41.394	114.991	75.600	190.591	
Ricerca e innovazione (17)	1.038.285	-53.642	984.642	435.495	549.129	513.797	1.062.926	
Ricerca in materia ambientale (17.3)	253	-	253	246	7	-	7	
Spese di personale per il programma	-	-	-	-	-	-	-	
Finanziamento dell'Istituto Superiore per la Protezione e la Ricerca Ambientale	283	-	283	246	7	-	7	
Ricerca educazione e formazione in materia di beni e attivita' culturali (17.4)	622	-81	541	200	341	419	760	
Spese di personale per il programma	121	-1	120	120	-	13	13	
Ricerca nel settore del restauro e della conservazione dei beni culturali degli istituti centrali	43	-43	-	-	-	-	-	
Studi, ricerche e nuove tecnologie per la conoscenza, la catalogazione, la conservazione e il restauro del patrimonio culturale	363	-	363	46	317	387	704	
Attività di formazione del personale ed educazione al patrimonio culturale	94	-37	58	34	24	19	43	
Ricerca di base e applicata (17.15)	152.768	-	152.768	30.000	122.768	136.500	259.268	
Potenziamento ricerca scientifica e tecnologica	152.768	-	152.768	30.000	122.768	136.500	259.268	
Ricerca, innovazione, tecnologie e servizi per lo sviluppo delle comunicazioni e della società dell'informazione (17.18)	3.042	-38	3.004	1.700	1.304	4.355	5.660	

TABELLA N. 17.1 RIEPILOGO DEI RESIDUI PASSIVI AL 31 DICEMBRE 2019, CLASSIFICATI PER MISSIONE/PROGRAMMA/AZIONE

(MIGLIAIA DI EURO)

MISSIONE/PROGRAMMA/AZIONE	RESIDUI PROVENIENTI DA ESERCIZI PRECEDENTI						RESIDUI DI NUOVA FORMAZIONE (F)	TOTALE RESIDUI 31 DICEMBRE (G = E+F)
	CONSISTENZA 1 GENNAIO (A)	VARIAZIONI (B)	ACCERTATI 31 DICEMBRE (C)	PAGATI (D)	RIMASTI DA PAGARE (E)			
Spese di personale per il programma	22	-	22	19	3	-	3	
Ricerca, sperimentazioni e servizi per le comunicazioni, nuove tecnologie e sicurezza informatica	3.020	-38	2.982	1.681	1.301	4.355	5.657	
Ricerca per il settore della sanità pubblica (17.20)	330.403	-50.984	279.419	121.388	158.031	88.088	246.119	
Spese di personale per il programma	10	-3	6	6	-	-	-	
Promozione e sviluppo della ricerca sanitaria	330.041	-50.980	279.061	121.035	158.026	88.077	246.103	
Trasferimenti per il funzionamento degli enti vigilati e contributi ad altri organismi	353	-	352	347	5	12	16	
Ricerca per il settore zooprofilattico (17.21)	6.490	-2.252	4.237	5	4.232	6	4.238	
Spese di personale per il programma	2	-1	1	1	-	-	-	
Promozione e sviluppo della ricerca per il settore zooprofilattico	6.487	-2.251	4.236	4	4.232	6	4.238	
Ricerca scientifica e tecnologica di base e applicata (17.22)	544.687	-285	544.402	281.956	262.446	284.428	546.873	
Spese di personale per il programma	19	-	19	19	-	29	29	
Interventi integrati di ricerca e sviluppo	82.850	-1	82.849	70.413	12.436	36.327	48.763	
Contributi alle attività di ricerca degli enti pubblici e privati	129.029	-50	128.979	77.070	51.909	72.775	124.684	
Interventi di sostegno alla ricerca pubblica	285.420	-34	285.387	119.096	166.291	151.532	317.823	
Coordinamento e sostegno della ricerca in ambito internazionale	17.342	-184	17.158	349	16.809	8.765	25.574	
Partecipazione dell'Italia agli organismi internazionali correlati alla ricerca che discendono da obblighi governativi	30.027	-17	30.010	15.010	15.000	15.001	30.001	
Attività di ricerca e valutazione del sistema scolastico	-	-	-	-	-	-	-	
Sviluppo sostenibile e tutela del territorio e dell'ambiente (18)	1.305.432	-15.416	1.290.016	438.559	851.457	444.209	1.295.666	

TABELLA N. 17.1 RIEPILOGO DEI RESIDUI PASSIVI AL 31 DICEMBRE 2019, CLASSIFICATI PER MISSIONE/PROGRAMMA/AZIONE

(MIGLIAIA DI EURO)

MISSIONE/PROGRAMMA/AZIONE	RESIDUI PROVENIENTI DA ESERCIZI PRECEDENTI					RESIDUI DI NUOVA FORMAZIONE (F)	TOTALE RESIDUI 31 DICEMBRE (G = E+F)
	CONSISTENZA 1 GENNAIO (A)	VARIAZIONI (B)	ACCERTATI 31 DICEMBRE (C)	PAGATI (D)	RIMASTI DA PAGARE (E)		
Valutazioni e autorizzazioni ambientali (18.3)	7.318	-978	6.340	3.679	2.661	1.900	4.561
Spese di personale per il programma	80	-	79	79	-	-	-
Verifiche di compatibilità e rilascio delle autorizzazioni ambientali, valutazione delle sostanze chimiche	7.013	-934	6.079	3.478	2.601	1.900	4.501
Controllo Organismi Geneticamente Modificati (OGM)	225	-44	182	122	60	-	60
Sviluppo sostenibile, rapporti e attività internazionali e danno ambientale (18.5)	192.314	-2.107	190.207	58.453	131.754	4.783	136.537
Spese di personale per il programma	-	-	-	-	-	-	-
Accertamento e risarcimento in materia di danno ambientale	11	-5	6	6	-	-	-
Interventi di promozione sullo sviluppo sostenibile	10.710	-33	10.677	5.931	4.746	3.807	8.553
Attuazione accordi e impegni internazionali sullo sviluppo sostenibile	181.593	-2.069	179.524	52.516	127.008	976	127.984
Vigilanza, prevenzione e repressione in ambito ambientale (18.8)	845	-24	821	803	18	2	20
Spese di personale per il programma (Comando dei Carabinieri)	-	-	-	-	-	-	-
Vigilanza del Comando Carabinieri Tutela dell'Ambiente	845	-24	821	803	18	2	20
Coordinamento generale, informazione e comunicazione (18.11)	13.057	-39	13.018	309	12.710	387	13.097
Spese di personale per il programma	-	-	-	-	-	-	-
Educazione, formazione, informazione e comunicazione in materia ambientale	1.442	-29	1.413	152	1.261	387	1.648
Federalismo amministrativo concernente la tutela ambientale	11.443	-	11.443	-	11.443	-	11.443
Coordinamento degli uffici e delle attività del Ministero e vigilanza sulla loro efficienza e rendimento	171	-10	161	155	5	-	5
Gestione delle risorse idriche, tutela del territorio e bonifiche (18.12)	386.023	-5.181	380.841	178.844	201.998	328.320	530.318

TABELLA N. 17.1 RIEPILOGO DEI RESIDUI PASSIVI AL 31 DICEMBRE 2019, CLASSIFICATI PER MISSIONE/PROGRAMMA/AZIONE

(MIGLIAIA DI EURO)

MISSIONE/PROGRAMMA/AZIONE	RESIDUI PROVENIENTI DA ESERCIZI PRECEDENTI						RESIDUI DI NUOVA FORMAZIONE (F)	TOTALE RESIDUI 31 DICEMBRE (G = E+F)
	CONSISTENZA 1 GENNAIO (A)	VARIAZIONI (B)	ACCERTATI 31 DICEMBRE (C)	PAGATI (D)	RIMASTI DA PAGARE (E)			
Spese di personale per il programma	-	-	-	-	-	-	-	-
Interventi per l'uso efficiente delle risorse idriche, per la tutela qualitativa delle acque e per il servizio idrico integrato	39.314	-5.166	34.148	22.649	11.498	87.493	98.992	
Protezione e difesa del suolo, tutela dell'assetto idrogeologico e rappresentazione del territorio	238.746	-4	238.742	138.161	100.581	174.337	274.918	
Bonifica dei siti inquinati, e riparazione del danno ambientale, recupero e valorizzazione delle aree industriali dismesse	106.120	-9	106.111	16.444	89.668	65.281	154.949	
Finanziamenti alle Autorità di bacino	1.843	-2	1.841	1.590	251	1.208	1.459	
Tutela e conservazione della fauna e della flora, salvaguardia della biodiversità e dell'ecosistema marino (18.13)	81.646	-2.748	78.898	40.052	38.846	14.385	53.231	
Spese di personale per il programma	-	-	-	-	-	-	-	
Tutela del mare e interventi operativi di prevenzione e lotta agli inquinamenti da idrocarburi e sostanze assimilate	38.670	-1.809	36.861	23.020	13.842	6.179	20.021	
Tutela della biodiversità e controllo del commercio di specie a rischio di estinzione - (CITES)	6.105	-793	5.312	3.245	2.067	1.303	3.370	
Tutela e gestione delle aree naturali protette e tutela del paesaggio	36.871	-146	36.725	13.788	22.937	6.903	29.840	
Sostegno allo sviluppo sostenibile (18.14)	55.518	-	55.518	2.517	53.001	603	53.603	
Sostegno allo sviluppo di politiche ambientali	55.518	-	55.518	2.517	53.001	603	53.603	
Prevenzione e gestione dei rifiuti, prevenzione degli inquinamenti (18.15)	279.399	-378	279.021	33.119	245.902	56.803	302.705	
Spese di personale per il programma	-	-	-	-	-	-	-	
Politiche per la riduzione e la prevenzione della produzione dei rifiuti, per la corretta gestione e il riutilizzo degli stessi e per il contrasto alla loro gestione illegale	233.226	-221	233.005	32.582	200.423	20.874	221.296	

TABELLA N. 17.1 RIEPILOGO DEI RESIDUI PASSIVI AL 31 DICEMBRE 2019, CLASSIFICATI PER MISSIONE/PROGRAMMA/AZIONE

(MIGLIAIA DI EURO)

MISSIONE/PROGRAMMA/AZIONE	RESIDUI PROVENIENTI DA ESERCIZI PRECEDENTI						RESIDUI DI NUOVA FORMAZIONE (F)	TOTALE RESIDUI 31 DICEMBRE (G = E+F)
	CONSISTENZA 1 GENNAIO (A)	VARIAZIONI (B)	ACCERTATI 31 DICEMBRE (C)	PAGATI (D)	RIMASTI DA PAGARE (E)			
Prevenzione e riduzione dell'inquinamento acustico ed atmosferico	46.173	-157	46.016	537	45.479	35.929	81.408	
Programmi e interventi per il governo dei cambiamenti climatici, gestione ambientale ed energie rinnovabili (18.16)	268.852	-1.211	267.641	107.013	160.628	19.464	180.092	
Spese di personale per il programma	-	-	-	-	-	-	-	
Interventi per la mobilità sostenibile e per l'efficiamento e il risparmio energetico	268.681	-1.179	267.502	106.910	160.592	19.434	180.027	
Rilascio di certificazioni ambientali	171	-32	139	103	36	29	65	
Approntamento e impiego Carabinieri per la tutela forestale, ambientale e agroalimentare (18.17)	20.460	-2.750	17.710	13.769	3.941	11.036	14.976	
Spese di personale per il programma	3.155	-1.737	1.417	1.234	183	4.572	4.755	
Gestione e assistenza del personale dei Carabinieri per la tutela forestale, ambientale e agroalimentare	2.040	-3	2.037	1.971	66	142	207	
Prevenzione e repressione dei reati agro-ambientali e sicurezza alimentare	2.121	-	2.120	1.918	203	461	664	
Controllo del territorio per il contrasto ai reati in danno all'ambiente, alla fauna e alla flora	2.978	-23	2.955	2.232	722	3.282	4.004	
Protezione del territorio e contrasto all'aggressione degli ecosistemi agro-forestali	6.318	-937	5.381	2.773	2.608	1.588	4.196	
Salvaguardia della biodiversità anche in attuazione di convenzioni internazionali, tutela e gestione delle aree naturali protette, educazione e monitoraggio ambientale	3.848	-48	3.800	3.641	159	992	1.151	
Tutela e valorizzazione turistica dei territori rurali, montani e forestali (18.18)	-	-	-	-	-	6.527	6.527	
Spese di personale per il programma	-	-	-	-	-	-	-	
Politiche forestali, tutela e valorizzazione dei prodotti forestali e certificazione CITES	-	-	-	-	-	5.027	5.027	

TABELLA N. 17.1 RIEPILOGO DEI RESIDUI PASSIVI AL 31 DICEMBRE 2019, CLASSIFICATI PER MISSIONE/PROGRAMMA/AZIONE

(MIGLIAIA DI EURO)

MISSIONE/PROGRAMMA/AZIONE	RESIDUI PROVENIENTI DA ESERCIZI PRECEDENTI						RESIDUI DI NUOVA FORMAZIONE (F)	TOTALE RESIDUI 31 DICEMBRE (G = E+F)
	CONSISTENZA 1 GENNAIO (A)	VARIAZIONI (B)	ACCERTATI 31 DICEMBRE (C)	PAGATI (D)	RIMASTI DA PAGARE (E)			
Politiche di tutela e valorizzazione dei territori rurali, montani e forestali	-	-	-	-	-	-	1.500	1.500
Casa e assetto urbanistico (19)	229.088	-13.260	215.829	77.288	138.541	138.541	158.200	296.740
Politiche abitative e riqualificazione periferie (19.1)	-	-	-	-	-	-	19.754	19.754
Politiche abitative	-	-	-	-	-	-	19.754	19.754
Riqualificazione periferie e aree urbane degradate	-	-	-	-	-	-	-	-
Politiche abitative, urbane e territoriali (19.2)	229.088	-13.260	215.829	77.288	138.541	138.541	138.446	276.986
Spese di personale per il programma	-	-	-	-	-	-	-	-
Edilizia residenziale sociale	130.405	-13.260	117.145	65.765	51.381	51.381	91.720	143.101
Interventi e misure per la riduzione del disagio abitativo	98.683	-	98.683	11.524	87.160	87.160	46.725	133.885
Tutela della salute (20)	760.960	-81.890	679.070	216.736	462.334	462.334	391.576	853.910
Prevenzione e promozione della salute umana ed assistenza sanitaria al personale navigante e aeronavigante (20.1)	83.363	-6.382	76.981	20.909	56.073	56.073	2.812	58.885
Spese di personale per il programma	206	-64	143	143	-	-	-	-
Sorveglianza, prevenzione e controllo delle malattie a tutela della salute	72.780	-3.360	69.420	14.765	54.655	54.655	1.987	56.642
Organizzazione e coordinamento delle reti a tutela della salute (in materia di trasfusioni, trapianti, cecità ed altro)	1.175	-73	1.102	868	234	234	686	920
Controllo sul doping e tutela della salute nelle attività sportive	1.471	-49	1.422	1.153	268	268	138	406
Assistenza sanitaria al personale navigante	7.731	-2.836	4.895	3.980	915	915	-	916
Sanita' pubblica veterinaria (20.2)	2.150	-180	1.970	1.752	218	218	69	287
Spese di personale per il programma	101	-50	51	51	-	-	-	-

TABELLA N. 17.1 RIEPILOGO DEI RESIDUI PASSIVI AL 31 DICEMBRE 2019, CLASSIFICATI PER MISSIONE/PROGRAMMA/AZIONE

(MIGLIAIA DI EURO)

MISSIONE/PROGRAMMA/AZIONE	RESIDUI PROVENIENTI DA ESERCIZI PRECEDENTI						RESIDUI DI NUOVA FORMAZIONE (F)	TOTALE RESIDUI 31 DICEMBRE (G = E+F)
	CONSISTENZA 1 GENNAIO (A)	VARIAZIONI (B)	ACCERTATI 31 DICEMBRE (C)	PAGATI (D)	RIMASTI DA PAGARE (E)			
Sorveglianza epidemiologica, prevenzione, controllo ed eradicazione delle malattie animali	1.895	-73	1.822	1.660	162	57	219	
Benessere e alimentazione animale, sorveglianza sul farmaco veterinario	154	-57	97	41	56	11	68	
Programmazione del Servizio Sanitario Nazionale per l'erogazione dei Livelli Essenziali di Assistenza (20.3)	352.982	-3.074	349.908	84.806	265.102	281.315	546.417	
Spese di personale per il programma	25	-8	17	17	-	-	-	
Programmazione, coordinamento e monitoraggio del Sistema sanitario nazionale e verifica e monitoraggio dei livelli essenziali di assistenza	264.474	-2.870	261.604	7.462	254.142	236.072	490.214	
Assistenza sanitaria in ambito europeo e internazionale	88.484	-196	88.287	77.327	10.960	45.243	56.203	
Regolamentazione e vigilanza in materia di prodotti farmaceutici ed altri prodotti sanitari ad uso umano (20.4)	15.200	-3.620	11.580	5.697	5.883	1.225	7.108	
Spese di personale per il programma	21	-11	10	10	-	-	-	
Sorveglianza e vigilanza del mercato di dispositivi medici, prodotti farmaceutici e altri prodotti sanitari ad uso umano	15.180	-3.609	11.570	5.688	5.883	1.225	7.108	
Vigilanza, prevenzione e repressione nel settore sanitario (20.5)	1.937	-377	1.560	1.177	383	521	904	
Spese di personale del programma (Comando dei Carabinieri)	-	-	-	-	-	-	-	
Vigilanza nel settore sanitario svolta dai Nuclei Antisofisticazioni e Sanità dell'Arma dei Carabinieri	1.937	-377	1.560	1.177	383	521	904	
Comunicazione e promozione per la tutela della salute umana e della sanità pubblica veterinaria e attività e coordinamento in ambito internazionale (20.6)	3.910	-121	3.789	2.517	1.272	1.114	2.385	
Spese di personale per il programma	14	-6	8	8	-	-	-	
Promozione di interventi di informazione, comunicazione ed educazione per la tutela della salute (in materia di trapianti, alcool, droghe, AIDS, sterilità ed altro)	3.586	-89	3.496	2.256	1.240	1.070	2.310	

TABELLA N. 17.1 RIEPILOGO DEI RESIDUI PASSIVI AL 31 DICEMBRE 2019, CLASSIFICATI PER MISSIONE/PROGRAMMA/AZIONE

(MIGLIAIA DI EURO)

MISSIONE/PROGRAMMA/AZIONE	RESIDUI PROVENIENTI DA ESERCIZI PRECEDENTI						RESIDUI DI NUOVA FORMAZIONE (F)	TOTALE RESIDUI 31 DICEMBRE (G = E+F)
	CONSISTENZA 1 GENNAIO (A)	VARIAZIONI (B)	ACCERTATI 31 DICEMBRE (C)	PAGATI (D)	RIMASTI DA PAGARE (E)			
Promozione delle relazioni internazionali bilaterali e dei rapporti con gli organismi europei ed internazionali	311	-26	285	254	31	44	75	
Vigilanza sugli enti e sicurezza delle cure (20.7)	287.788	-67.665	220.123	91.720	128.403	18.460	146.863	
Spese di personale per il programma	19	-9	10	10	-	-	-	
Attività di vigilanza e trasferimenti per il funzionamento e per le attività degli enti vigilati	60	-19	41	20	22	24	46	
Indennizzi e risarcimenti a soggetti danneggiati da trasfusioni, emoderivati e vaccinazioni obbligatorie. Accertamenti medico-legali	287.709	-67.637	220.072	91.690	128.382	18.436	146.818	
Sicurezza degli alimenti e nutrizione (20.8)	3.616	-374	3.242	2.643	598	20	618	
Spese di personale per il programma	23	-10	13	13	-	-	-	
Misure atte a migliorare la qualità nutrizionale degli alimenti e a fronteggiare le allergie e le intolleranze alimentari	42	-6	36	33	3	6	9	
Sorveglianza e controllo sanitario delle produzioni e della commercializzazione degli alimenti	3.552	-358	3.193	2.598	596	14	610	
Attività consultiva per la tutela della salute (20.9)	87	-14	72	60	12	10	22	
Spese di personale per il programma	12	-8	4	4	-	-	-	
Supporto all'attività consultiva per la tutela della salute	75	-7	68	56	12	10	22	
Sistemi informativi per la tutela della salute e il governo del Servizio Sanitario Nazionale (20.10)	9.759	-52	9.707	5.337	4.370	84.015	88.385	
Spese di personale per il programma	9	-3	6	6	-	13	13	
Sviluppo, funzionamento e gestione dei sistemi informativi volti alla tutela della salute e analisi e divulgazione delle informazioni per la valutazione dello stato sanitario del Paese	9.749	-48	9.701	5.331	4.370	84.003	88.372	

TABELLA N. 17.1 RIEPILOGO DEI RESIDUI PASSIVI AL 31 DICEMBRE 2019, CLASSIFICATI PER MISSIONE/PROGRAMMA/AZIONE

(MIGLIAIA DI EURO)

MISSIONE/PROGRAMMA/AZIONE	RESIDUI PROVENIENTI DA ESERCIZI PRECEDENTI						RESIDUI DI NUOVA FORMAZIONE (F)	TOTALE RESIDUI 31 DICEMBRE (G = E+F)
	CONSISTENZA 1 GENNAIO (A)	VARIAZIONI (B)	ACCERTATI 31 DICEMBRE (C)	PAGATI (D)	RIMASTI DA PAGARE (E)			
Regolamentazione e vigilanza delle professioni sanitarie (20.11)	64	-10	53	40	14	11	24	
Spese di personale per il programma	14	-6	8	8	-	-	-	
Attività di regolamentazione, vigilanza e riconoscimento nell'ambito della disciplina delle professioni sanitarie	50	-4	46	32	14	11	24	
Coordinamento generale in materia di tutela della salute, innovazione e politiche internazionali (20.12)	102	-18	84	78	6	2.007	2.013	
Spese di personale per il programma	10	-6	4	4	-	-	-	
Coordinamento degli uffici e delle attività del Ministero, delle relazioni europee e internazionali	92	-13	80	74	6	2.007	2.013	
Tutela e valorizzazione dei beni e attività culturali e paesaggistici (21)	901.349	-146.368	754.982	447.367	307.615	972.655	1.280.270	
Sostegno, valorizzazione e tutela del settore dello spettacolo dal vivo (21.2)	83.940	-1.422	82.518	77.385	5.133	16.929	22.062	
Spese di personale per il programma	36	-	36	36	-	18	18	
Sostegno allo spettacolo dal vivo di carattere lirico - sinfonico	214	-10	204	204	-	10.029	10.029	
Sostegno allo spettacolo dal vivo di carattere musicale	27.749	-725	27.024	25.186	1.837	865	2.702	
Sostegno allo spettacolo dal vivo di carattere teatrale di prosa	38.049	-410	37.639	36.063	1.576	2.000	3.576	
Sostegno allo spettacolo dal vivo di danza	4.669	-36	4.633	4.633	-	-	-	
Sostegno alle attività circensi	4.453	-66	4.386	3.669	718	-	718	
Promozione dello spettacolo dal vivo	8.770	-174	8.596	7.594	1.002	4.018	5.019	
Vigilanza, prevenzione e repressione in materia di patrimonio culturale (21.5)	51	-	51	46	5	173	178	
Spese di personale per il programma	-	-	-	-	-	-	-	
Vigilanza, prevenzione e repressione in materia di patrimonio culturale svolte dall'Arma dei Carabinieri	51	-	51	46	5	173	178	

TABELLA N. 17.1 RIEPILOGO DEI RESIDUI PASSIVI AL 31 DICEMBRE 2019, CLASSIFICATI PER MISSIONE/PROGRAMMA/AZIONE

(MIGLIAIA DI EURO)

MISSIONE/PROGRAMMA/AZIONE	RESIDUI PROVENIENTI DA ESERCIZI PRECEDENTI						RESIDUI DI NUOVA FORMAZIONE (F)	TOTALE RESIDUI 31 DICEMBRE (G = E+F)
	CONSISTENZA 1 GENNAIO (A)	VARIAZIONI (B)	ACCERTATI 31 DICEMBRE (C)	PAGATI (D)	RIMASTI DA PAGARE (E)			
Tutela dei beni archeologici (21.6)	9.290	-1.400	7.890	4.446	3.444	5.463	8.907	
Spese di personale per il programma	748	-	747	736	11	679	690	
Tutela e salvaguardia dei beni archeologici	7.591	-1.395	6.196	3.361	2.835	3.787	6.622	
Promozione e valorizzazione del patrimonio archeologico	950	-4	946	348	598	997	1.595	
Tutela e valorizzazione dei beni archivistici (21.9)	20.884	-4.069	16.815	8.614	8.201	9.733	17.934	
Spese di personale per il programma	519	-9	509	501	8	260	268	
Tutela, conservazione e gestione del patrimonio archivistico	13.885	-1.655	12.230	5.014	7.216	7.376	14.592	
Acquisizione, fruizione, divulgazione, promozione e valorizzazione del patrimonio archivistico	5.156	-2.247	2.908	2.184	724	1.564	2.288	
Coordinamento dei sistemi informativi archivistici e Sistema Archivistico Nazionale	1.324	-157	1.167	914	253	532	785	
Tutela e valorizzazione dei beni librari, promozione e sostegno del libro e dell'editoria (21.10)	9.311	-815	8.496	7.177	1.319	5.510	6.829	
Spese di personale per il programma	387	-3	384	379	5	189	194	
Acquisizione, catalogazione e digitalizzazione del patrimonio librario	1.915	-	1.915	1.520	395	2.053	2.448	
Conservazione, fruizione e valorizzazione del patrimonio librario	4.985	-104	4.881	4.063	818	3.207	4.025	
Ricerca alle attività scientifiche e di ricerca delle istituzioni culturali	1.873	-708	1.165	1.064	101	11	112	
Promozione del libro, sostegno ai prodotti editoriali a elevato contenuto culturale e attuazione della legge sul diritto d'autore	151	-	151	151	-	50	50	
Tutela delle belle arti e tutela e valorizzazione del paesaggio (21.12)	9.142	-714	8.429	5.151	3.277	9.355	12.633	

TABELLA N. 17.1 RIEPILOGO DEI RESIDUI PASSIVI AL 31 DICEMBRE 2019, CLASSIFICATI PER MISSIONE/PROGRAMMA/AZIONE

(MIGLIAIA DI EURO)

MISSIONE/PROGRAMMA/AZIONE	RESIDUI PROVENIENTI DA ESERCIZI PRECEDENTI						RESIDUI DI NUOVA FORMAZIONE (F)	TOTALE RESIDUI 31 DICEMBRE (G = E+F)
	CONSISTENZA 1 GENNAIO (A)	VARIAZIONI (B)	ACCERTATI 31 DICEMBRE (C)	PAGATI (D)	RIMASTI DA PAGARE (E)			
Spese di personale per il programma	938	-	938	920	18	3.063	3.081	
Supporto allo svolgimento delle funzioni di indirizzo	2.236	-174	2.063	1.784	279	576	855	
Tutela delle belle arti	5.733	-540	5.193	2.339	2.854	5.603	8.457	
Tutela, promozione e valorizzazione del paesaggio	235	-	235	108	126	113	240	
Ammortamento mutui per la tutela delle belle arti e tutela e valorizzazione del paesaggio	-	-	-	-	-	-	-	
Valorizzazione del patrimonio culturale e coordinamento del sistema museale (21.13)	49.010	-3.268	45.743	40.374	5.369	46.170	51.539	
Spese di personale per il programma	1.734	-	1.734	1.711	23	7.459	7.483	
Incremento, promozione, valorizzazione e conservazione del patrimonio culturale	8.315	-171	8.143	6.249	1.894	15.599	17.494	
Coordinamento e funzionamento del sistema museale	38.962	-3.096	35.865	32.414	3.451	23.112	26.563	
Coordinamento ed indirizzo per la salvaguardia del patrimonio culturale (21.14)	206.893	-56.399	150.495	52.281	98.214	16.004	114.218	
Spese di personale per il programma	14	-	14	14	-	-	-	
Coordinamento delle attività internazionali connesse alle convenzioni UNESCO e piani d'azione europei	6.449	-135	6.314	2.291	4.023	2.485	6.507	
Indirizzo per la tutela, la salvaguardia e la promozione dello sviluppo del patrimonio culturale	200.431	-56.264	144.167	49.976	94.191	13.519	107.710	
Coordinamento e attuazione di interventi per la sicurezza del patrimonio culturale	-	-	-	-	-	-	-	
Tutela del patrimonio culturale (21.15)	426.475	-77.927	348.549	219.802	128.746	772.016	900.762	
Spese di personale per il programma	372	-2	370	367	3	89	92	
Salvaguardia e valorizzazione delle belle arti, dell'architettura, dell'arte contemporanea e del paesaggio	14.352	-688	13.663	5.702	7.961	153.459	161.420	

TABELLA N. 17.1 RIEPILOGO DEI RESIDUI PASSIVI AL 31 DICEMBRE 2019, CLASSIFICATI PER MISSIONE/PROGRAMMA/AZIONE

(MIGLIAIA DI EURO)

MISSIONE/PROGRAMMA/AZIONE	RESIDUI PROVENIENTI DA ESERCIZI PRECEDENTI						RESIDUI DI NUOVA FORMAZIONE (F)	TOTALE RESIDUI 31 DICEMBRE (G = E+F)
	CONSISTENZA 1 GENNAIO (A)	VARIAZIONI (B)	ACCERTATI 31 DICEMBRE (C)	PAGATI (D)	RIMASTI DA PAGARE (E)			
Salvaguardia e valorizzazione del patrimonio archeologico	1.236	-6	1.229	548	681	57.694	58.375	
Salvaguardia e valorizzazione del patrimonio archivistico	-	-	-	-	-	5.981	5.981	
Salvaguardia e valorizzazione del patrimonio librario	3	-	2	-	2	4.627	4.630	
Salvaguardia, valorizzazione ed interventi per i beni e le attività culturali a livello territoriale	40.535	-516	40.019	10.019	30.000	297.099	327.099	
Interventi di salvaguardia e valorizzazione del patrimonio culturale in situazioni di emergenza	5.241	-2.009	3.231	2.729	503	4.137	4.640	
Interventi finanziari a favore del proprietario, possessore o detentore del bene culturale	-	-	-	-	-	8.929	8.929	
Ammortamento mutui per la tutela del patrimonio culturale	-	-	-	-	-	-	-	
Promozione della fruizione del patrimonio culturale	364.737	-74.704	290.033	200.437	89.596	240.000	329.596	
Tutela e promozione dell'arte e dell'architettura contemporanea e delle periferie urbane (21.16)	6.105	-133	5.972	3.823	2.149	11.233	13.383	
Spese di personale per il programma	42	-	42	42	-	17	17	
Promozione dell'architettura e dell'arte contemporanea	5.625	-91	5.535	3.397	2.138	8.174	10.312	
Interventi per le periferie urbane	438	-42	395	384	11	3.042	3.054	
Sostegno, valorizzazione e tutela del settore cinema e audiovisivo (21.18)	80.247	-222	80.025	28.267	51.757	80.068	131.826	
Spese di personale per il programma	14	-	14	14	-	7	7	
Promozione del cinema italiano	1.638	-219	1.420	829	591	70	661	
Sostegno al settore cinematografico e audiovisivo	78.594	-3	78.591	27.424	51.167	79.991	131.158	
Istruzione scolastica (22)	2.526.848	-316.307	2.210.541	1.112.228	1.098.314	1.741.759	2.840.072	
Programmazione e coordinamento dell'istruzione scolastica (22.1)	1.674.786	-221.985	1.452.801	551.200	901.601	1.288.628	2.170.229	

TABELLA N. 17.1 RIEPILOGO DEI RESIDUI PASSIVI AL 31 DICEMBRE 2019, CLASSIFICATI PER MISSIONE/PROGRAMMA/AZIONE

(MIGLIAIA DI EURO)

MISSIONE/PROGRAMMA/AZIONE	RESIDUI PROVENIENTI DA ESERCIZI PRECEDENTI						RESIDUI DI NUOVA FORMAZIONE (F)	TOTALE RESIDUI 31 DICEMBRE (G = E+F)
	CONSISTENZA 1 GENNAIO (A)	VARIAZIONI (B)	ACCERTATI 31 DICEMBRE (C)	PAGATI (D)	RIMASTI DA PAGARE (E)			
Spese di personale per il programma	25	-	25	24	-	-	-	
Interventi per la sicurezza nelle scuole statali e per l'edilizia scolastica	1.176.764	-214.819	961.945	98.226	863.718	756.716	1.620.435	
Supporto alla programmazione e al coordinamento dell'istruzione scolastica	441.326	-5.556	435.770	423.389	12.382	493.550	505.932	
Supporto all'innovazione dell'istruzione scolastica	56.671	-1.610	55.061	29.561	25.500	18.362	43.862	
Iniziative per lo sviluppo del sistema istruzione scolastica e per il diritto allo studio (22.8)	60.868	-2.616	58.252	46.936	11.316	46.220	57.536	
Spese di personale per il programma	95	-56	38	38	-	96	96	
Promozione e sostegno a iniziative di educazione, inclusa la tutela delle minoranze linguistiche	6.310	-311	5.998	3.409	2.589	1.765	4.354	
Lotta alla dispersione scolastica, orientamento e prevenzione del disagio giovanile	8.742	-1.320	7.422	5.645	1.777	418	2.195	
Valorizzazione e promozione delle eccellenze	501	-20	481	161	321	254	575	
Sostegno alle famiglie per il diritto allo studio	43.530	-361	43.169	37.047	6.122	43.680	49.802	
Cooperazione in materia culturale	1.690	-547	1.143	636	507	7	514	
Istituzioni scolastiche non statali (22.9)	62.291	-32.751	29.540	16.833	12.707	31.372	44.079	
Trasferimenti e contributi per le scuole non statali	62.291	-32.751	29.540	16.833	12.707	31.372	44.079	
Istruzione post-secondaria, degli adulti e livelli essenziali per l'istruzione e formazione professionale (22.15)	778	-1	777	642	135	-	135	
Spese di personale per il programma	-	-	-	-	-	-	-	
Contributi agli Istituti Tecnici Superiori e ai percorsi Istruzione e Formazione Tecnica Superiore	778	-1	777	642	135	-	135	
Realizzazione degli indirizzi e delle politiche in ambito territoriale in materia di istruzione (22.16)	7.073	-1.948	5.125	3.603	1.522	2.436	3.958	

TABELLA N. 17.1 RIEPILOGO DEI RESIDUI PASSIVI AL 31 DICEMBRE 2019, CLASSIFICATI PER MISSIONE/PROGRAMMA/AZIONE

(MIGLIAIA DI EURO)

MISSIONE/PROGRAMMA/AZIONE	RESIDUI PROVENIENTI DA ESERCIZI PRECEDENTI						RESIDUI DI NUOVA FORMAZIONE (F)	TOTALE RESIDUI 31 DICEMBRE (G = E+F)
	CONSISTENZA 1 GENNAIO (A)	VARIAZIONI (B)	ACCERTATI 31 DICEMBRE (C)	PAGATI (D)	RIMASTI DA PAGARE (E)			
Spese di personale per il programma	1.243	-568	675	525	150	354	504	
Organizzazione dei servizi sul territorio, coordinamento e vigilanza sulle attività degli istituti scolastici statali	5.830	-1.380	4.450	3.078	1.372	2.082	3.455	
Istruzione del primo ciclo (22.17)	191.602	-17.275	174.327	161.333	12.994	49.050	62.044	
Spese di personale per il programma (docenti)	-	-	-	-	-	-	-	
Spese di personale per il programma (dirigenti scolastici e personale ATA)	-	-	-	-	-	-	-	
Interventi di integrazione scolastica degli studenti con bisogni educativi speciali incluse le spese del personale (docenti di sostegno)	-	-	-	-	-	-	-	
Funzionamento degli istituti scolastici statali del primo ciclo	137.914	-17.274	120.639	107.738	12.901	36.789	49.690	
Continuità del servizio scolastico	53.595	-	53.595	53.595	-	12.184	12.184	
Miglioramento dell'offerta formativa	93	-	93	-	93	78	171	
Istruzione del secondo ciclo (22.18)	154.604	-2.606	151.998	142.544	9.454	58.107	67.561	
Spese di personale per il programma (docenti)	-	-	-	-	-	-	-	
Spese di personale per il programma (dirigenti scolastici e personale ATA)	-	-	-	-	-	-	-	
Interventi di integrazione scolastica degli studenti con bisogni educativi speciali incluse le spese del personale (docenti di sostegno)	75.000	-	75.000	75.000	-	-	-	
Funzionamento degli istituti scolastici statali del secondo ciclo	65.322	-2.536	62.786	57.327	5.459	53.659	59.128	
Continuità del servizio scolastico	10.217	-	10.217	10.217	-	4.338	4.338	
Miglioramento dell'offerta formativa	4.066	-71	3.995	-	3.995	101	4.096	
Reclutamento e aggiornamento dei dirigenti scolastici e del personale scolastico per l'istruzione (22.19)	374.846	-37.125	337.721	189.137	148.584	285.946	434.529	

TABELLA N. 17.1 RIEPILOGO DEI RESIDUI PASSIVI AL 31 DICEMBRE 2019, CLASSIFICATI PER MISSIONE/PROGRAMMA/AZIONE

(MIGLIAIA DI EURO)

MISSIONE/PROGRAMMA/AZIONE	RESIDUI PROVENIENTI DA ESERCIZI PRECEDENTI						RESIDUI DI NUOVA FORMAZIONE (F)	TOTALE RESIDUI 31 DICEMBRE (G = E+F)
	CONSISTENZA 1 GENNAIO (A)	VARIAZIONI (B)	ACCERTATI 31 DICEMBRE (C)	PAGATI (D)	RIMASTI DA PAGARE (E)			
Spese di personale per il programma	-	-	-	-	-	-	32	32
Reclutamento e aggiornamento dei dirigenti scolastici e del personale scolastico per l'istruzione del primo ciclo	242.741	-23.675	219.066	126.008	93.058	189.060	282.118	
Reclutamento e aggiornamento dei dirigenti scolastici e del personale scolastico per l'istruzione del secondo ciclo	128.940	-13.450	115.489	62.315	53.175	96.853	150.028	
Formazione iniziale, tirocinio e inserimento	3.166	-	3.166	814	2.351	-	2.351	
Istruzione universitaria e formazione post-universitaria (23)	706.378	-16.204	690.174	443.675	246.499	288.176	534.675	
Diritto allo studio e sviluppo della formazione superiore (23.1)	23.494	-25	23.469	22.534	934	2.023	2.957	
Spese di personale per il programma	-	-	-	-	-	-	12	12
Sostegno agli studenti tramite borse di studio e prestiti d'onore	1.563	-13	1.550	1.542	8	17	25	
Promozione di attività culturali, sportive e ricreative presso università e colleghi universitari	15.068	-	15.067	15.067	-	-	-	
Realizzazione o ristrutturazione di alloggi per studenti universitari	4.010	-3	4.007	3.983	24	28	52	
Cooperazione e promozione di iniziative di collaborazione internazionale nel settore della formazione superiore	2.854	-9	2.845	1.942	902	1.966	2.868	
Ammortamento mutui per alloggi e residenze universitarie	-	-	-	-	-	-	-	
Istituzioni dell'Alta Formazione Artistica, Musicale e Coreutica (23.2)	12.290	-88	12.202	4.185	8.018	1.844	9.861	
Spese di personale per il programma	-	-	-	-	-	-	-	
Spese di personale per il programma (docenti)	-	-	-	-	-	-	-	
Spese di personale per il programma (personale amministrativo)	-	-	-	-	-	-	-	
Supporto alla programmazione degli istituti di alta formazione artistica, musicale e coreutica	4.265	-88	4.177	4.176	1	751	753	

TABELLA N. 17.1 RIEPILOGO DEI RESIDUI PASSIVI AL 31 DICEMBRE 2019, CLASSIFICATI PER MISSIONE/PROGRAMMA/AZIONE

(MIGLIAIA DI EURO)

MISSIONE/PROGRAMMA/AZIONE	RESIDUI PROVENIENTI DA ESERCIZI PRECEDENTI						RESIDUI DI NUOVA FORMAZIONE (F)	TOTALE RESIDUI 31 DICEMBRE (G = E+F)
	CONSISTENZA 1 GENNAIO (A)	VARIAZIONI (B)	ACCERTATI 31 DICEMBRE (C)	PAGATI (D)	RIMASTI DA PAGARE (E)			
Interventi di edilizia e acquisizione di attrezzature per gli istituti di alta cultura	8.007	-	8.007	7	8.000	1.082	9.082	
Continuità del servizio di istruzione e di formazione post-universitaria	-	-	-	-	-	-	-	
Miglioramento dell'offerta universitaria e formativa	16	-	16	-	16	10	27	
Sistema universitario e formazione post-universitaria (23.3)	670.594	-16.091	654.503	416.956	237.547	284.310	521.856	
Spese di personale per il programma	18	-2	16	15	-	-	2	
Finanziamento delle università statali	516.475	-16.084	500.391	390.799	109.593	226.605	336.198	
Contributi a favore delle università non statali	27.677	-	27.677	25.994	1.683	31.182	32.865	
Interventi di edilizia universitaria	70.752	-3	70.749	45	70.704	25.134	95.839	
Supporto alla programmazione e valutazione del sistema universitario	104	-1	103	103	-	1.388	1.388	
Ammortamento mutui per edilizia universitaria	55.566	-	55.566	-	55.566	-	55.566	
Diritti sociali, politiche sociali e famiglia (24)	4.795.416	-1.105.702	3.689.714	1.434.694	2.255.020	1.841.064	4.096.083	
Terzo settore (associazionismo, volontariato, Onlus e formazioni sociali) e responsabilità sociale delle imprese e delle organizzazioni (24.2)	479.109	-36.104	443.005	350.806	92.199	409.635	501.834	
Spese di personale per il programma	6	-3	3	3	-	-	-	
Sviluppo, promozione, monitoraggio e controllo delle organizzazioni di terzo settore	479.103	-36.100	443.003	350.804	92.199	409.635	501.834	
Famiglia, pari opportunità e situazioni di disagio (24.5)	-	-	-	-	-	69	69	
Politiche per la famiglia e le disabilità	-	-	-	-	-	-	-	
Promozione e garanzia delle pari opportunità	-	-	-	-	-	-	-	

TABELLA N. 17.1 RIEPILOGO DEI RESIDUI PASSIVI AL 31 DICEMBRE 2019, CLASSIFICATI PER MISSIONE/PROGRAMMA/AZIONE

(MIGLIAIA DI EURO)

MISSIONE/PROGRAMMA/AZIONE	RESIDUI PROVENIENTI DA ESERCIZI PRECEDENTI						RESIDUI DI NUOVA FORMAZIONE (F)	TOTALE RESIDUI 31 DICEMBRE (G = E+F)
	CONSISTENZA 1 GENNAIO (A)	VARIAZIONI (B)	ACCERTATI 31 DICEMBRE (C)	PAGATI (D)	RIMASTI DA PAGARE (E)			
Lotta alle dipendenze	-	-	-	-	-	69	69	
Tutela delle minoranze linguistiche	-	-	-	-	-	-	-	
Sperimentazione di interventi di innovazione sociale	-	-	-	-	-	-	-	
Garanzia dei diritti dei cittadini (24.6)	28.874	-7.874	21.000	2.800	18.200	12.056	30.256	
Spese di personale per il programma	28	-3	25	20	5	-	5	
Riparazioni pecuniarie per errori giudiziari, ingiusta detenzione, responsabilità civile dei giudici e violazione dei diritti umani	22.722	-5.116	17.607	80	17.527	11.874	29.401	
Accertamento e riconoscimento cause di servizio, spese di giudizio per invalidità civile e di patrocinio legale	6.124	-2.755	3.368	2.700	668	181	849	
Sostegno in favore di pensionati di guerra ed assimilati, perseguitati politici e razziali (24.11)	3.089	-52	3.037	3	3.034	1.273	4.307	
Sostegno ai pensionati di guerra ed assimilati	3.089	-52	3.037	3	3.034	1.273	4.307	
Trattamenti economici a perseguitati politici, razziali e deportati	-	-	-	-	-	-	-	
Trasferimenti assistenziali a enti previdenziali, finanziamento nazionale spesa sociale, programmazione, monitoraggio e valutazione politiche sociali e di inclusione attiva (24.12)	4.277.986	-1.061.672	3.216.314	1.081.085	2.135.229	1.399.907	3.535.137	
Spese di personale per il programma	13	-	13	13	-	-	-	
Concorso dello Stato alle politiche sociali erogate a livello territoriale	329.111	-2.527	326.584	271.917	54.667	391.726	446.393	
Invalidi civili, non autosufficienti, persone con disabilità	2.198.423	-582.303	1.616.120	637.114	979.006	635.645	1.614.650	
Politiche per l'infanzia e la famiglia	806.929	-99.470	707.460	34.943	672.517	24.797	697.314	
Assegni e pensioni sociali	433.494	-93.464	340.029	109.988	230.042	14	230.056	

TABELLA N. 17.1 RIEPILOGO DEI RESIDUI PASSIVI AL 31 DICEMBRE 2019, CLASSIFICATI PER MISSIONE/PROGRAMMA/AZIONE

(MIGLIAIA DI EURO)

MISSIONE/PROGRAMMA/AZIONE	RESIDUI PROVENIENTI DA ESERCIZI PRECEDENTI						RESIDUI DI NUOVA FORMAZIONE (F)	TOTALE RESIDUI 31 DICEMBRE (G = E+F)
	CONSISTENZA 1 GENNAIO (A)	VARIAZIONI (B)	ACCERTATI 31 DICEMBRE (C)	PAGATI (D)	RIMASTI DA PAGARE (E)			
Benefici connessi al permesso di soggiorno e qualifica di rifugiato	-	-	-	-	-	-	-	-
Lotta contro la povertà	510.009	-283.900	226.109	27.110	198.999	347.725	546.724	
Contributo dello Stato al funzionamento della GIAS per le politiche assistenziali	7	-7	-	-	-	-	-	-
Reddito di cittadinanza	-	-	-	-	-	-	-	-
Sostegno al reddito tramite la carta acquisti (24.13)	6.358	-	6.358	-	6.358	18.123	24.481	
Sostegno al reddito tramite carta acquisti	6.358	-	6.358	-	6.358	18.123	24.481	
Tutela della privacy (24.14)	-	-	-	-	-	-	-	-
Tutela della privacy	-	-	-	-	-	-	-	-
Politiche previdenziali (25)	21.648.539	-12.361.863	9.286.676	5.023.973	4.262.703	33.949	4.296.652	
Previdenza obbligatoria e complementare, sicurezza sociale - trasferimenti agli enti ed organismi interessati (25.2)	-	-	-	-	-	-	-	-
Trattamenti previdenziali per particolari categorie di lavoratori	-	-	-	-	-	-	-	-
Contribuzione aggiuntiva a carico del datore di lavoro per i dipendenti delle amministrazioni statali	-	-	-	-	-	-	-	-
Previdenza complementare dei pubblici dipendenti	-	-	-	-	-	-	-	-
Anticipazione del trattamento di fine servizio per dipendenti pubblici e personale enti di ricerca	-	-	-	-	-	-	-	-
Previdenza obbligatoria e complementare, assicurazioni sociali (25.3)	21.648.539	-12.361.863	9.286.676	5.023.973	4.262.703	33.949	4.296.652	
Spese di personale per il programma	34	-8	27	27	-	8	8	
Prepensionamenti	3.755.169	-2.299.300	1.455.870	1.088.792	367.078	-	367.078	
Pensioni d'annata (Sostegno ai trattamenti pensionistici anteriori al 1988)	827.974	-710.908	117.066	117.066	-	-	-	

TABELLA N. 17.1 RIEPILOGO DEI RESIDUI PASSIVI AL 31 DICEMBRE 2019, CLASSIFICATI PER MISSIONE/PROGRAMMA/AZIONE

(MIGLIAIA DI EURO)

MISSIONE/PROGRAMMA/AZIONE	RESIDUI PROVENIENTI DA ESERCIZI PRECEDENTI						RESIDUI DI NUOVA FORMAZIONE (F)	TOTALE RESIDUI 31 DICEMBRE (G = E+F)
	CONSISTENZA 1 GENNAIO (A)	VARIAZIONI (B)	ACCERTATI 31 DICEMBRE (C)	PAGATI (D)	RIMASTI DA PAGARE (E)			
Potenziamento e promozione del ruolo sistemico della previdenza complementare	568.778	-294.262	274.516	274.516	-	-	-	
Agevolazioni contributive, sottocontribuzioni ed esoneri per incentivare l'occupazione	7.905.834	-4.804.727	3.101.108	556.228	2.544.879	6.900	2.551.779	
Agevolazioni contributive, sottocontribuzioni ed esoneri per il sostegno allo sviluppo di particolari settori o territori svantaggiati	882.550	-265.100	617.450	616.450	1.000	-	1.000	
Tutela previdenziale obbligatoria della maternità e della famiglia	274.561	-	274.561	25.000	249.561	-	249.561	
Finanziamento e vigilanza degli istituti di patronato	61.089	-24.480	36.609	2.804	33.805	25.708	59.513	
Indennizzi e incentivi in materia di infortuni e malattie professionali	723.082	-135.177	587.905	459.111	128.794	1.264	130.058	
Contributo dello Stato al funzionamento della GIAS per le politiche previdenziali	164.511	-101.239	63.272	63.272	-	-	-	
Attività di gestione dei trasferimenti dello Stato per le politiche previdenziali	900	-815	85	49	36	69	105	
Sostegno alle gestioni previdenziali	6.484.056	-3.725.849	2.758.207	1.820.658	937.549	-	937.549	
Politiche per il lavoro (26)	8.891.470	-442.850	8.448.620	1.094.779	7.353.841	1.028.439	8.382.280	
Politiche passive del lavoro e incentivi all'occupazione (26.6)	8.820.586	-435.792	8.384.794	1.031.948	7.352.846	717.369	8.070.215	
Spese di personale per il programma	3	-	3	3	-	-	-	
Trattamenti di integrazione salariale in costanza di rapporto di lavoro e indennità collegate alla cessazione del rapporto di lavoro	4.428.454	-405.028	4.023.426	438.159	3.585.266	11.974	3.597.240	
Sostegno e promozione dell'occupazione e del reddito	4.392.129	-30.764	4.361.365	593.785	3.767.580	705.395	4.472.975	
Coordiamento e integrazione delle politiche del lavoro e delle politiche sociali, innovazione e coordinamento amministrativo (26.7)	100	-24	76	50	26	60	86	
Spese di personale per il programma	26	-13	14	14	-	5	5	

TABELLA N. 17.1 RIEPILOGO DEI RESIDUI PASSIVI AL 31 DICEMBRE 2019, CLASSIFICATI PER MISSIONE/PROGRAMMA/AZIONE

(MIGLIAIA DI EURO)

MISSIONE/PROGRAMMA/AZIONE	RESIDUI PROVENIENTI DA ESERCIZI PRECEDENTI						RESIDUI DI NUOVA FORMAZIONE (F)	TOTALE RESIDUI 31 DICEMBRE (G = E+F)
	CONSISTENZA 1 GENNAIO (A)	VARIAZIONI (B)	ACCERTATI 31 DICEMBRE (C)	PAGATI (D)	RIMASTI DA PAGARE (E)			
Integrazione e monitoraggio delle politiche del lavoro e delle politiche sociali e coordinamento amministrativo	74	-11	62	36	26	55	82	
Supporto tecnico per la formazione, il lavoro e le politiche sociali	-	-	-	-	-	-	-	
Politiche di regolamentazione in materia di rapporti di lavoro (26.8)	50.746	-6.711	44.035	44.017	18	42.474	42.492	
Spese di personale per il programma	19	-	19	19	-	6	6	
Disciplina dei rapporti di lavoro, rappresentatività sindacale e scioperi	131	-14	116	110	7	80	87	
Prevenzione in materia di salute e sicurezza sui luoghi di lavoro e sostegno alle famiglie delle vittime di infortuni sul lavoro	596	-	595	584	12	17	29	
Accertamenti medico-legali sulle assenze dei dipendenti pubblici	50.000	-6.696	43.304	43.304	-	42.370	42.370	
Contrasto al lavoro nero e irregolare, prevenzione e osservanza delle norme di legislazione sociale e del lavoro (26.9)	2.312	-	2.312	2.312	-	5.652	5.652	
Contrasto all'illegalità del lavoro, prevenzione e sicurezza sui luoghi di lavoro mediante l'attività ispettiva svolta dall'ispettorato nazionale del lavoro	2.312	-	2.312	2.312	-	5.652	5.652	
Politiche attive del lavoro, rete dei servizi per il lavoro e la formazione (26.10)	4.960	-	4.960	4.921	38	248.132	248.170	
Promozione e realizzazione di interventi a favore dell'inserimento lavorativo e della formazione professionale dei lavoratori svolta dall'Agenzia nazionale per le politiche attive del lavoro	4.960	-	4.960	4.921	38	248.132	248.170	
Sistemi informativi per il monitoraggio e lo sviluppo delle politiche sociali e del lavoro e servizi di comunicazione istituzionale (26.12)	12.767	-324	12.444	11.532	912	14.752	15.664	
Spese di personale per il programma	27	-	27	27	-	4	4	

TABELLA N. 17.1 RIEPILOGO DEI RESIDUI PASSIVI AL 31 DICEMBRE 2019, CLASSIFICATI PER MISSIONE/PROGRAMMA/AZIONE

(MIGLIAIA DI EURO)

MISSIONE/PROGRAMMA/AZIONE	RESIDUI PROVENIENTI DA ESERCIZI PRECEDENTI						RESIDUI DI NUOVA FORMAZIONE (F)	TOTALE RESIDUI 31 DICEMBRE (G = E+F)
	CONSISTENZA 1 GENNAIO (A)	VARIAZIONI (B)	ACCERTATI 31 DICEMBRE (C)	PAGATI (D)	RIMASTI DA PAGARE (E)			
Promozione e realizzazione del sistema informativo del lavoro, compreso quello dell'attività di vigilanza sul lavoro	12.740	-324	12.417	11.505	912	14.748	15.660	
Immigrazione, accoglienza e garanzia dei diritti (27)	828.063	-37.602	790.461	630.711	159.750	858.345	1.018.095	
Flussi migratori, interventi per lo sviluppo della coesione sociale, garanzia dei diritti, rapporti con le confessioni religiose (27.2)	813.558	-34.415	779.142	626.716	152.426	850.417	1.002.843	
Spese di personale per il programma	65	-7	58	58	-	-	-	
Interventi a favore degli stranieri anche richiedenti asilo e profughi	787.202	-33.179	754.024	608.069	145.955	802.401	948.356	
Interventi di protezione sociale	8.848	-	8.848	2.408	6.439	2.943	9.382	
Rapporti con le confessioni religiose ed amministrazione del patrimonio del FEC	32	-	32	15	17	37	54	
Interventi per il Fondo delle vittime dell'usura e della mafia	16.136	-	16.136	16.121	15	45.035	45.050	
Speciali elargizioni in favore delle vittime del terrorismo e della criminalità organizzata e delle loro famiglie	1.274	-1.229	45	45	-	-	-	
AZIONE MECCANOGRAFICA	-	-	-	-	-	-	-	
Flussi migratori per motivi di lavoro e politiche di integrazione sociale delle persone immigrate (27.6)	14.505	-3.186	11.319	3.995	7.324	7.928	15.253	
Spese di personale per il programma	13	-8	5	5	-	-	-	
Politiche sui flussi migratori e di integrazione sociale	14.492	-3.178	11.314	3.990	7.324	7.928	15.253	
Rapporti con le confessioni religiose (27.7)	-	-	-	-	-	-	-	
Accordi tra Stato e confessioni religiose	-	-	-	-	-	-	-	
Sviluppo e riequilibrio territoriale (28)	20.427.335	-	20.427.335	1.808.000	18.619.335	6.652.819	25.272.154	
Sostegno alle politiche nazionali e comunitarie rivolte a promuovere la crescita ed il superamento degli squilibri socio-economici territoriali (28.4)	20.427.335	-	20.427.335	1.808.000	18.619.335	6.652.819	25.272.154	

TABELLA N. 17.1 RIEPILOGO DEI RESIDUI PASSIVI AL 31 DICEMBRE 2019, CLASSIFICATI PER MISSIONE/PROGRAMMA/AZIONE

(MIGLIAIA DI EURO)

MISSIONE/PROGRAMMA/AZIONE	RESIDUI PROVENIENTI DA ESERCIZI PRECEDENTI						RESIDUI DI NUOVA FORMAZIONE (F)	TOTALE RESIDUI 31 DICEMBRE (G = E+F)
	CONSISTENZA 1 GENNAIO (A)	VARIAZIONI (B)	ACCERTATI 31 DICEMBRE (C)	PAGATI (D)	RIMASTI DA PAGARE (E)			
Politiche di coesione	20.427.395	-	20.427.395	1.808.000	18.619.395	6.652.819	25.272.154	
Politiche economico-finanziarie e di bilancio e tutela della finanza pubblica (29)	12.318.912	-1.757.490	10.561.422	3.489.980	7.071.442	1.474.467	8.545.910	
Regolazione e coordinamento del sistema della fiscalità' (29.1)	122.428	-1.189	121.240	106.638	14.602	109.181	123.783	
Spese di personale per il programma	96	-11	85	72	13	-	13	
Indirizzo, regolamentazione e coordinamento del sistema della fiscalità	77.068	-52	77.017	76.643	374	77.890	78.264	
Gestione di tributi speciali	2.200	-	2.200	2.200	-	4.400	4.400	
Realizzazione del sistema integrato delle banche dati in materia tributaria e fiscale	31.189	-275	30.914	27.616	3.298	21.843	25.141	
Oneri finanziari connessi al sistema dei rimborsi di imposte	175	-	175	107	69	4.425	4.494	
Agevolazioni fiscali connesse ad erogazioni liberali	10.200	-	10.200	-	10.200	-	10.200	
Agevolazioni fiscali connesse a procedimenti di negoziazione assistita e gratuito patrocinio	-	-	-	-	-	-	-	
Contributi ai partiti politici	1.499	-850	649	-	649	623	1.272	
Prevenzione e repressione delle frodi e delle violazioni agli obblighi fiscali (29.3)	235.627	-4.382	231.244	97.182	134.062	175.004	309.066	
Spese di personale per il programma	4.618	-	4.618	4.238	380	27.610	27.990	
Gestione e assistenza del personale del Corpo della Guardia di Finanza	-	-	-	-	-	33	33	
Contrasto all'evasione e all'elusione fiscale, tutela della spesa pubblica e salvaguardia del mercato dei capitali e dei beni e servizi in ambito nazionale e dell'U.E.	36.183	-4.377	31.805	19.618	12.187	25.619	37.806	
Reclutamento e didattica a supporto del contrasto e della repressione degli illeciti a danno degli interessi economico - finanziari nazionali e in ambito U.E.	271	-5	266	14	252	501	753	

TABELLA N. 17.1 RIEPILOGO DEI RESIDUI PASSIVI AL 31 DICEMBRE 2019, CLASSIFICATI PER MISSIONE/PROGRAMMA/AZIONE

(MIGLIAIA DI EURO)

MISSIONE/PROGRAMMA/AZIONE	RESIDUI PROVENIENTI DA ESERCIZI PRECEDENTI						RESIDUI DI NUOVA FORMAZIONE (F)	TOTALE RESIDUI 31 DICEMBRE (G = E+F)
	CONSISTENZA 1 GENNAIO (A)	VARIAZIONI (B)	ACCERTATI 31 DICEMBRE (C)	PAGATI (D)	RIMASTI DA PAGARE (E)			
Trattamenti pensionistici	-	-	-	-	-	1.223	1.223	
Investimenti finalizzati al miglioramento ed ammodernamento delle strutture, dei mezzi e delle dotazioni	194.555	-	194.555	73.312	121.243	120.018	241.262	
Regolamentazione e vigilanza sul settore finanziario (29.4)	6.294.976	-499	6.294.477	339.817	5.954.661	536.005	6.490.666	
Spese di personale per il programma	30	-3	27	22	5	-	5	
Prevenzione dei reati finanziari, antifrode, antifalsificazione, anticiclaggio e lotta all'usura	20.158	-432	19.726	18.547	1.179	9.859	11.038	
Regolamentazione e vigilanza sui mercati finanziari, settore credito e sistema dei pagamenti (comprese Fondazioni e settore della previdenza complementare)	2.273	-63	2.210	1.136	1.074	526.145	527.219	
Sostegno sistema creditizio	5.987.455	-	5.987.455	162.501	5.824.954	-	5.824.954	
Restituzione alla Grecia dei profitti sui titoli di Stato	285.060	-	285.060	157.610	127.450	-	127.450	
Regolazioni contabili, restituzioni e rimborsi d'imposte (29.5)	4.061.818	-1.599.516	2.462.302	2.374.178	88.124	105.445	193.569	
Rimborsi di imposte dirette	-	-	-	-	-	150	150	
Rimborsi di imposte indirette	452	-	452	294	158	17.287	17.445	
Restituzione di imposte e rimborsi	59.625	-499	59.127	54.870	4.256	2.653	6.909	
Vincite sui giochi e lotterie	2.933.681	-1.314.521	1.619.160	1.619.160	-	85.356	85.356	
Agevolazioni fiscali a favore delle famiglie per fornitura energia elettrica e gas	-	-	-	-	-	-	-	
Ammortamento di beni immobili patrimoniali	-	-	-	-	-	-	-	
Ammortamento beni mobili	-	-	-	-	-	-	-	
Aggi su giochi e lotterie	562.935	-159.167	403.768	403.768	-	-	-	
Contenzioso in materia di giochi e lotterie e restituzione delle cauzioni	348.453	-50.870	297.583	213.873	83.709	-	83.709	

TABELLA N. 17.1 RIEPILOGO DEI RESIDUI PASSIVI AL 31 DICEMBRE 2019, CLASSIFICATI PER MISSIONE/PROGRAMMA/AZIONE

(MIGLIAIA DI EURO)

MISSIONE/PROGRAMMA/AZIONE	RESIDUI PROVENIENTI DA ESERCIZI PRECEDENTI						RESIDUI DI NUOVA FORMAZIONE (F)	TOTALE RESIDUI 31 DICEMBRE (G = E+F)
	CONSISTENZA 1 GENNAIO (A)	VARIAZIONI (B)	ACCERTATI 31 DICEMBRE (C)	PAGATI (D)	RIMASTI DA PAGARE (E)			
Recuperi tributari effettuati nei confronti delle Regioni a statuto speciale e delle Province autonome	-	-	-	-	-	-	-	-
Vincite su scommesse ippiche	131.264	-58.752	72.511	72.511	-	-	-	-
Aggi su scommesse ippiche	25.408	-15.707	9.701	9.701	-	-	-	-
Analisi e programmazione economico-finanziaria e gestione del debito e degli interventi finanziari (29.6)	117.882	-1.189	116.692	28.178	88.515	92.647	181.161	
Spese di personale per il programma	82	-10	72	62	10	-	10	
Partecipazioni azionarie e valorizzazione dell'attivo e del patrimonio pubblico	9.979	-534	9.445	2.576	6.869	21.917	28.786	
Gestione degli interventi finanziari dello Stato	84.504	-127	84.376	7.664	76.713	63.300	140.013	
Analisi, ricerche, programmazione economico-finanziaria e gestione del debito pubblico	16.228	-519	15.709	10.786	4.923	7.429	12.351	
Fondazioni lirico sinfoniche	7.090	-	7.090	7.090	-	-	-	
Analisi, monitoraggio e controllo della finanza pubblica e politiche di bilancio (29.7)	193.993	-39.672	154.321	83.675	70.647	167.728	238.375	
Spese di personale per il programma	324	-39	285	251	34	-	34	
Analisi, monitoraggio e gestione della finanza pubblica, del pubblico impiego e dei flussi finanziari tra Italia e U.E.	951	-110	841	710	132	128	260	
Controllo, vigilanza e liquidazione delle amministrazioni pubbliche e registro dei revisori legali	40.986	-36.921	4.065	3.354	711	215	926	
Predisposizione del Bilancio di previsione e del Rendiconto dello Stato	3.100	-156	2.944	2.657	287	1.264	1.551	
Realizzazione tessera sanitaria per il potenziamento del monitoraggio della spesa sanitaria e previdenziale	81.550	-	81.550	30.465	51.085	117.002	168.088	
Sviluppo e funzionamento dei sistemi informativi di contabilità e finanza pubblica	67.081	-2.445	64.636	46.238	18.398	49.118	67.517	

TABELLA N. 17.1 RIEPILOGO DEI RESIDUI PASSIVI AL 31 DICEMBRE 2019, CLASSIFICATI PER MISSIONE/PROGRAMMA/AZIONE

(MIGLIAIA DI EURO)

MISSIONE/PROGRAMMA/AZIONE	RESIDUI PROVENIENTI DA ESERCIZI PRECEDENTI						RESIDUI DI NUOVA FORMAZIONE (F)	TOTALE RESIDUI 31 DICEMBRE (G = E+F)
	CONSISTENZA 1 GENNAIO (A)	VARIAZIONI (B)	ACCERTATI 31 DICEMBRE (C)	PAGATI (D)	RIMASTI DA PAGARE (E)			
T Trattato del Nord Atlantico	-	-	-	-	-	-	-	-
Supporto all'azione di controllo, vigilanza e amministrazione generale della Ragioneria generale dello Stato sul territorio (29.8)	8.369	-797	7.572	4.326	3.246	1.160	4.407	
Spese di personale per il programma	590	-64	526	457	69	19	88	
Controllo e vigilanza amministrativo-contabile sul territorio	6.611	-680	5.931	2.917	3.014	961	3.975	
Gestione delle attività di erogazione servizi sul territorio, anticicliaggio e commissioni mediche di verifica	1.168	-52	1.115	952	164	180	344	
Servizi finanziari e monetazione (29.9)	48.190	-1.472	46.718	45.372	1.346	6.392	7.739	
Servizi finanziari	872	-540	332	332	-	-	-	
Monetazione metallica, trasporto e distribuzione monete	18.968	-933	18.036	16.689	1.346	6.392	7.739	
Servizi di tesoreria	28.350	-	28.350	28.350	-	-	-	
Accertamento e riscossione delle entrate e gestione dei beni immobiliari dello Stato (29.10)	1.235.630	-108.775	1.126.855	410.615	716.240	280.904	997.144	
Assistenza fiscale tramite Centri Autorizzati di Assistenza Fiscale e altri intermediari	247.759	-509	247.250	246.485	765	-	765	
Servizio radiotelevisivo pubblico	35.601	-21.876	13.725	11.611	2.114	3.229	5.343	
Accertamento e relativo contenzioso in materia di entrate tributarie, catasto e mercato immobiliare, svolte dall'Agenzia delle Entrate	-	-	-	-	-	8.258	8.258	
Gestione, razionalizzazione e valorizzazione del patrimonio immobiliare dello Stato svolte dall'Agenzia del Demanio	12.550	-	12.550	12.550	-	10.029	10.029	
Interventi per la razionalizzazione dei fabbisogni allocativi e manutentivi delle pubbliche amministrazioni svolti dall'Agenzia del Demanio	808.268	-50.094	758.174	81.780	676.395	257.223	933.618	

TABELLA N. 17.1 RIEPILOGO DEI RESIDUI PASSIVI AL 31 DICEMBRE 2019, CLASSIFICATI PER MISSIONE/PROGRAMMA/AZIONE

(MIGLIAIA DI EURO)

MISSIONE/PROGRAMMA/AZIONE	RESIDUI PROVENIENTI DA ESERCIZI PRECEDENTI					RESIDUI DI NUOVA FORMAZIONE (F)	TOTALE RESIDUI 31 DICEMBRE (G = E+F)
	CONSISTENZA 1 GENNAIO (A)	VARIAZIONI (B)	ACCERTATI 31 DICEMBRE (C)	PAGATI (D)	RIMASTI DA PAGARE (E)		
Controllo, accertamento e riscossione delle imposte sulla circolazione delle merci, garanzia della sicurezza sui giochi e controllo sulla produzione e vendita dei tabacchi, svolte dall'Agenzia delle Dogane e dei Monopoli	-	-	-	-	-	2.165	2.165
Servizio di riscossione tributi	131.451	-36.296	95.156	58.189	36.967	-	36.967
Giurisdizione e controllo dei conti pubblici (29.11)	-	-	-	-	-	-	-
Giurisdizione e controllo nella materia di contabilità pubblica	-	-	-	-	-	-	-
Oneri finanziari relativi alla gestione della tesoreria (29.12)	-	-	-	-	-	-	-
Interessi sui conti di tesoreria	-	-	-	-	-	-	-
Giovani e sport (30)	160.035	-	160.035	122.562	37.473	27.105	64.579
Attività ricreative e sport (30.1)	160.035	-	160.035	122.562	37.473	27.105	64.579
Investimenti e promozione per la pratica dello sport	152.088	-	152.088	114.615	37.473	27.105	64.579
Organizzazione e gestione del sistema sportivo italiano	7.947	-	7.947	7.947	-	-	-
Incentivazione e sostegno alla gioventù (30.2)	-	-	-	-	-	-	-
Interventi a favore dei giovani	-	-	-	-	-	-	-
Servizio Civile Nazionale	-	-	-	-	-	-	-
Turismo (31)	10.842	-3.715	7.127	83	7.044	5.584	12.628
Sviluppo e competitività del turismo (31.1)	10.842	-3.715	7.127	83	7.044	5.584	12.628
Spese di personale per il programma	10	-	10	-	10	23	34
Promozione, programmazione e coordinamento delle politiche turistiche nazionali	4.371	-2.064	2.306	83	2.223	4.753	6.976

TABELLA N. 17.1 RIEPILOGO DEI RESIDUI PASSIVI AL 31 DICEMBRE 2019, CLASSIFICATI PER MISSIONE/PROGRAMMA/AZIONE

(MIGLIAIA DI EURO)

MISSIONE/PROGRAMMA/AZIONE	RESIDUI PROVENIENTI DA ESERCIZI PRECEDENTI						RESIDUI DI NUOVA FORMAZIONE (F)	TOTALE RESIDUI 31 DICEMBRE (G = E+F)
	CONSISTENZA 1 GENNAIO (A)	VARIAZIONI (B)	ACCERTATI 31 DICEMBRE (C)	PAGATI (D)	RIMASTI DA PAGARE (E)			
Sviluppo e incentivazione del turismo	6.461	-1.651	4.810	-	4.810	195	5.005	
Promozione dell'offerta turistica italiana	-	-	-	-	-	613	613	
Servizi istituzionali e generali delle amministrazioni pubbliche (32)	773.057	-34.412	738.645	620.881	117.764	485.028	602.792	
Indirizzo politico (32.2)	8.996	-1.961	7.036	5.278	1.758	12.175	13.933	
Ministro e Sottosegretari di Stato	-	-	-	-	-	37	37	
Indirizzo politico-amministrativo	8.349	-1.936	6.414	4.712	1.701	3.888	5.589	
Valutazione e controllo strategico (OIV)	647	-25	622	566	56	303	359	
Fondi da ripartire alimentati dal riaccontentamento dei residui passivi perenti	-	-	-	-	-	7.947	7.947	
AZIONE MECCANOGRAFICA	-	-	-	-	-	-	-	
Servizi e affari generali per le amministrazioni di competenza (32.3)	411.024	-7.531	403.492	322.084	81.409	341.233	422.641	
Spese di personale per il programma	1.709	-360	1.349	1.125	225	1.769	1.994	
Gestione del personale	159.445	-942	158.504	133.034	25.470	100.537	126.007	
Gestione comune dei beni e servizi	177.032	-4.960	172.072	120.473	51.599	200.629	252.228	
Cooperazione Internazionale	55.940	-1.106	54.833	51.001	3.832	37.398	41.230	
Attività di supporto isituzionale	16.897	-163	16.734	16.451	283	899	1.182	
AZIONE MECCANOGRAFICA	-	-	-	-	-	-	-	
Servizi generali delle strutture pubbliche preposte ad attività formative e ad altre attività trasversali per le pubbliche amministrazioni (32.4)	219.194	-18	219.176	214.316	4.861	42.897	47.758	
Spese di personale per il programma	9	-1	8	6	2	-	2	
Approvvigionamento di carte valori, pubblicazioni ufficiali, Gazzetta ufficiale e altri prodotti carto-tecnici forniti dall'Istituto Poligrafico e Zecca dello Stato e relative attività di vigilanza e controllo	57.725	-	57.725	53.035	4.690	38.717	43.407	

TABELLA N. 17.1 RIEPILOGO DEI RESIDUI PASSIVI AL 31 DICEMBRE 2019, CLASSIFICATI PER MISSIONE/PROGRAMMA/AZIONE

(MIGLIAIA DI EURO)

MISSIONE/PROGRAMMA/AZIONE	RESIDUI PROVENIENTI DA ESERCIZI PRECEDENTI						RESIDUI DI NUOVA FORMAZIONE (F)	TOTALE RESIDUI 31 DICEMBRE (G = E+F)
	CONSISTENZA 1 GENNAIO (A)	VARIAZIONI (B)	ACCERTATI 31 DICEMBRE (C)	PAGATI (D)	RIMASTI DA PAGARE (E)			
Contributo alla ristrutturazione industriale dell'Istituto Foingrafico e Zecca dello Stato S.p.A.	-	-	-	-	-	-	-	-
Sistema statistico nazionale (SISTAN)	161.241	-	161.241	161.241	-	-	-	-
Rappresentanza negoziale delle pubbliche amministrazioni	-	-	-	-	-	-	-	-
Formazione, ricerca e studi per le pubbliche amministrazioni	-	-	-	-	-	-	-	-
Commissione per la valutazione, la trasparenza e l'integrità delle amministrazioni pubbliche	-	-	-	-	-	-	-	-
Supporto alla gestione amministrativa dei servizi generali per le amministrazioni pubbliche	219	-16	203	34	169	180	349	
Agenzia per l'Italia Digitale	-	-	-	-	-	4.000	4.000	
Rappresentanza, difesa in giudizio e consulenza legale in favore delle Amministrazioni dello Stato e degli enti autorizzati (32.5)	38.399	-14.652	23.746	16.329	7.417	26.857	34.275	
Spese di personale per il programma	144	-5	140	136	4	2	6	
Rappresentanza e difesa in giudizio e consulenza legale e pareri	38.254	-14.648	23.606	16.193	7.413	26.856	34.269	
Interventi non direttamente connessi con l'operatività dello Strumento Militare (32.6)	9.870	-939	8.931	8.791	140	487	626	
Interventi per contributi esterni e indennizzi per servizi militari	9.870	-939	8.931	8.791	140	487	626	
Speciali elargizioni, assegni, indennità	-	-	-	-	-	-	-	
Trattamenti provvisori di pensione	-	-	-	-	-	-	-	
Servizi per le pubbliche amministrazioni nell'area degli acquisti e del trattamento economico del personale (32.7)	85.574	-9.311	76.263	54.083	22.180	61.379	83.558	
Spese di personale per il programma	24	-3	21	17	4	-	4	

TABELLA N. 17.1 RIEPILOGO DEI RESIDUI PASSIVI AL 31 DICEMBRE 2019, CLASSIFICATI PER MISSIONE/PROGRAMMA/AZIONE

(MIGLIAIA DI EURO)

MISSIONE/PROGRAMMA/AZIONE	RESIDUI PROVENIENTI DA ESERCIZI PRECEDENTI						RESIDUI DI NUOVA FORMAZIONE (F)	TOTALE RESIDUI 31 DICEMBRE (G = E+F)
	CONSISTENZA 1 GENNAIO (A)	VARIAZIONI (B)	ACCERTATI 31 DICEMBRE (C)	PAGATI (D)	RIMASTI DA PAGARE (E)			
Razionalizzazione degli acquisti della Pubblica amministrazione (e-procurement)	62.722	-5.529	57.193	38.977	18.216	24.873	43.090	
Gestione centralizzata delle retribuzioni delle amministrazioni pubbliche (NoiPA)	17.898	-71	17.827	14.032	3.795	7.644	11.439	
Approvvigionamento di stampati comuni, pubblicazioni ufficiali, Gazzetta ufficiale e altri prodotti carto-tecnici e relative attività di vigilanza e controllo	127	-	127	-	127	28.817	28.944	
Restituzione di somme indebitamente versate e pagamento interessi su depositi definitivi	4.802	-3.708	1.094	1.057	37	45	82	
Fondi da ripartire (33)	849.194	-172.391	676.803	203.361	473.442	1.206.216	1.679.658	
Fondi da assegnare (33.1)	849.194	-172.391	676.803	203.361	473.442	1.206.216	1.679.658	
Interventi strutturali di politica economica e per la riduzione della pressione fiscale	-	-	-	-	-	-	-	
Fondi da assegnare per esigenze di gestione	7.000	-	7.000	-	7.000	35.000	42.000	
Fondi da assegnare per il personale delle Amministrazioni Pubbliche	272.180	-158.649	113.532	-	113.532	171.642	285.174	
Fondi da assegnare per canoni di locazione di immobili pubblici	-	-	-	-	-	-	-	
Fondi da assegnare in esito al riaccertamento straordinario dei residui passivi	-	-	-	-	-	-	-	
Fondi da assegnare per spese derivanti dalle elezioni	-	-	-	-	-	-	-	
Fondi da assegnare per interventi di settore	13.742	-13.742	-	-	-	136.079	136.079	
Fondo da assegnare per l'attuazione dei contratti del personale	556.271	-	556.271	203.361	352.911	863.495	1.216.406	
Fondi da assegnare per le esigenze indifferibili in campo sociale e per la sicurezza di particolari territori	-	-	-	-	-	-	-	
Fondi da assegnare per il finanziamento del terzo settore, dell'impresa sociale e per la disciplina del servizio civile universale	-	-	-	-	-	-	-	

TABELLA N. 17.1 RIEPILOGO DEI RESIDUI PASSIVI AL 31 DICEMBRE 2019, CLASSIFICATI PER MISSIONE/PROGRAMMA/AZIONE

(MIGLIAIA DI EURO)

MISSIONE/PROGRAMMA/AZIONE	RESIDUI PROVENIENTI DA ESERCIZI PRECEDENTI						RESIDUI DI NUOVA FORMAZIONE (F)	TOTALE RESIDUI 31 DICEMBRE (G = E+F)
	CONSISTENZA 1 GENNAIO (A)	VARIAZIONI (B)	ACCERTATI 31 DICEMBRE (C)	PAGATI (D)	RIMASTI DA PAGARE (E)			
Fondo da assegnare relativo alla quota parte dell'importo del 5 per mille del gettito IRPEF	-	-	-	-	-	-	-	-
Fondi di riserva e speciali (33.2)	-	-	-	-	-	-	-	-
Fondi di riserva	-	-	-	-	-	-	-	-
Fondi speciali per la copertura di nuove leggi di spesa	-	-	-	-	-	-	-	-
Debito pubblico (34)	786.453	-24.251	762.202	749.251	12.951	668.989	681.940	
Oneri per il servizio del debito statale (34.1)	369.191	-24.251	344.941	332.528	12.412	812	13.224	
Oneri finanziari su titoli del debito statale	134.775	-11	134.764	134.753	11	11	22	
Oneri finanziari su buoni postali fruttiferi	-	-	-	-	-	-	-	
Oneri finanziari su giacenze conti correnti postali	77.543	-24.240	53.304	40.902	12.401	-	12.401	
Oneri per la gestione del debito	156.873	-	156.873	156.873	-	801	801	
Rimborsi del debito statale (34.2)	417.262	-	417.262	416.722	539	668.177	668.716	
Rimborso titoli del debito statale	417.029	-	417.029	416.685	343	668.177	668.521	
Rimborso buoni postali	-	-	-	-	-	-	-	
Rimborso alla Banca d'Italia del controvalore delle monete metalliche in lire	233	-	233	37	196	-	196	
Passività a carico dello Stato	-	-	-	-	-	-	-	
TOTALE COMPLESSIVO	140.364.484	-19.250.597	121.113.887	44.723.548	76.390.340	37.623.914	114.014.253	

TABELLA N. 17.2 SVILUPPO PER MINISTERI E PER VOCI ECONOMICHE DEI RESIDUI PASSIVI AL 31 DICEMBRE 2019

(MIGLIAIA DI EURO)

	RESIDUI PROVENIENTI DA ESERCIZI PRECEDENTI					RESIDUI DI NUOVA FORMAZIONE (COMPETENZA)	TOTALE RESIDUI AL 31 DICEMBRE 2019
	CONSISTENZA AL 1 GENNAIO (A)	VARIAZIONI (B)	ACCERTATI AL 31 DICEMBRE (C = A+B)	PAGATI NEL 2019 (D)	RIMASTI DA PAGARE AL 31 DICEMBRE (E)		
TITOLO I - SPESE CORRENTI	82.319.353	-18.472.060	82.319.353	32.284.302	31.562.991	13.966.026	45.529.017
REDDITI DA LAVORO DIPENDENTE	1.569.248	-201.762	1.569.248	837.103	530.383	1.696.048	2.226.431
MINISTERO DELL'ECONOMIA E DELLE FINANZE	934.305	-170.167	764.138	287.222	476.916	1.131.967	1.608.883
MINISTERO DELLO SVILUPPO ECONOMICO	10.564	-155	10.409	10.293	117	10.846	10.962
MINISTERO DEL LAVORO E DELLE POLITICHE SOCIALI	297	-49	248	225	24	87	111
MINISTERO DELLA GIUSTIZIA	51.671	-13.792	37.879	20.009	17.869	20.977	38.847
MINISTERO DEGLI AFFARI ESTERI E DELLA COOPERAZIONE INTERNAZIONALE	13.869	-1.112	12.757	10.912	1.845	6.963	8.808
MINISTERO DELL'ISTRUZIONE, DELL'UNIVERSITA' E DELLA RICERCA	310.480	-828	309.652	289.854	19.798	245.018	264.817
MINISTERO DELL'INTERNO	93.427	-5.517	87.910	82.571	5.339	116.475	121.814
MINISTERO DELL'AMBIENTE E DELLA TUTELA DEL TERRITORIO E DEL MARE	542	-229	313	288	24	5	30
MINISTERO DELLE INFRASTRUTTURE E DEI TRASPORTI	17.204	-1.429	15.775	14.697	1.078	9.944	11.022
MINISTERO DELLA DIFESA	114.484	-8.119	106.364	99.280	7.085	132.181	139.265
MINISTERO DELLE POLITICHE AGRICOLE ALIMENTARI E FORESTALI	554	-129	425	205	219	162	381
MINISTERO PER I BENI E LE ATTIVITA' CULTURALI E PER IL TURISMO	21.302	-16	21.286	21.217	70	21.405	21.474
MINISTERO DELLA SALUTE	548	-218	330	330	-	17	18
CONSUMI INTERMEDI	4.038.458	-555.140	4.038.458	2.743.913	739.404	1.644.063	2.383.467
MINISTERO DELL'ECONOMIA E DELLE FINANZE	1.613.947	-305.720	1.308.227	1.143.048	165.179	200.212	365.391
MINISTERO DELLO SVILUPPO ECONOMICO	14.966	-1.565	13.401	9.599	3.802	9.211	13.013
MINISTERO DEL LAVORO E DELLE POLITICHE SOCIALI	16.343	-2.710	13.633	12.391	1.241	5.419	6.660
MINISTERO DELLA GIUSTIZIA	455.982	-60.309	395.672	307.533	88.140	301.083	389.223

TABELLA N. 17.2 SVILUPPO PER MINISTERI E PER VOCI ECONOMICHE DEI RESIDUI PASSIVI AL 31 DICEMBRE 2019

(MIGLIAIA DI EURO)

	RESIDUI PROVENIENTI DA ESERCIZI PRECEDENTI						RESIDUI DI NUOVA FORMAZIONE (COMPETENZA) (F)	TOTALE RESIDUI AL 31 DICEMBRE 2019 (G = E+F)
	CONSISTENZA AL 1 GENNAIO (A)	VARIAZIONI (B)	ACCERTATI AL 31 DICEMBRE (C = A+B)	PAGATI NEL 2019 (D)	RIMASTI DA PAGARE AL 31 DICEMBRE (E)			
MINISTERO DEGLI AFFARI ESTERI E DELLA COOPERAZIONE INTERNAZIONALE	27.179	-1.918	25.260	21.536	3.724	14.915	18.639	
MINISTERO DELL'ISTRUZIONE, DELL'UNIVERSITA' E DELLA RICERCA	636.203	-61.970	574.233	395.985	178.247	392.037	570.284	
MINISTERO DELL'INTERNO	313.570	-7.943	305.627	272.000	33.627	449.405	483.032	
MINISTERO DELL'AMBIENTE E DELLA TUTELA DEL TERRITORIO E DEL MARE	76.191	-6.757	69.434	42.038	27.396	10.765	38.162	
MINISTERO DELLE INFRASTRUTTURE E DEI TRASPORTI	106.774	-10.314	96.460	73.905	22.555	33.763	56.318	
MINISTERO DELLA DIFESA	607.852	-64.691	543.161	363.717	179.444	174.587	354.031	
MINISTERO DELLE POLITICHE AGRICOLE ALIMENTARI E FORESTALI	30.319	-7.967	22.351	19.214	3.137	4.221	7.358	
MINISTERO PER I BENI E LE ATTIVITA' CULTURALI E PER IL TURISMO	75.003	-12.290	62.713	50.270	12.443	34.243	46.686	
MINISTERO DELLA SALUTE	64.130	-10.985	53.146	32.677	20.468	14.202	34.670	
IMPOSTE PAGATE SULLA PRODUZIONE	14.389	-2.704	14.389	11.515	169	16.666	16.834	
MINISTERO DELL'ECONOMIA E DELLE FINANZE	921	-	921	915	6	2.758	2.764	
MINISTERO DELLO SVILUPPO ECONOMICO	29	-12	17	17	-	-	1	
MINISTERO DEL LAVORO E DELLE POLITICHE SOCIALI	-	-0	-	-	-	-	-	
MINISTERO DELLA GIUSTIZIA	3.822	-2.665	1.157	1.094	62	924	986	
MINISTERO DEGLI AFFARI ESTERI E DELLA COOPERAZIONE INTERNAZIONALE	-	-0	-	-	-	-	-	
MINISTERO DELL'ISTRUZIONE, DELL'UNIVERSITA' E DELLA RICERCA	4.483	-3	4.479	4.466	13	981	994	
MINISTERO DELL'INTERNO	2.136	-2	2.134	2.054	80	3.637	3.717	
MINISTERO DELL'AMBIENTE E DELLA TUTELA DEL TERRITORIO E DEL MARE	24	-3	20	19	2	-	2	
MINISTERO DELLE INFRASTRUTTURE E DEI TRASPORTI	14	-14	-	-	-	5	6	

TABELLA N. 17.2 SVILUPPO PER MINISTERI E PER VOCI ECONOMICHE DEI RESIDUI PASSIVI AL 31 DICEMBRE 2019

(MIGLIAIA DI EURO)

	RESIDUI PROVENIENTI DA ESERCIZI PRECEDENTI						RESIDUI DI NUOVA FORMAZIONE (COMPETENZA) (F)	TOTALE RESIDUI AL 31 DICEMBRE 2019 (G = E+F)
	CONSISTENZA AL 1 GENNAIO (A)	VARIAZIONI (B)	ACCERTATI AL 31 DICEMBRE (C = A+B)	PAGATI NEL 2019 (D)	RIMASTI DA PAGARE AL 31 DICEMBRE (E)			
MINISTERO DELLA DIFESA	2.897	-4	2.892	2.892	-	7.734	7.734	
MINISTERO DELLE POLITICHE AGRICOLE ALIMENTARI E FORESTALI	-	-0	-	-	-	-	-	
MINISTERO PER I BENI E LE ATTIVITA' CULTURALI E PER IL TURISMO	58	-0	58	55	3	625	629	
MINISTERO DELLA SALUTE	4	-	4	4	-	-	-	
TRASFERIMENTI CORRENTI AD AMMINISTRAZIONI PUBBLICHE	68.841.225	-15.444.554	68.841.225	24.287.058	29.109.614	7.962.626	37.072.240	
MINISTERO DELL'ECONOMIA E DELLE FINANZE	31.719.924	-1.509.875	30.210.049	15.546.305	14.663.744	4.298.295	18.962.038	
MINISTERO DELLO SVILUPPO ECONOMICO	45.371	-7.097	38.274	8.282	29.993	6.444	36.437	
MINISTERO DEL LAVORO E DELLE POLITICHE SOCIALI	34.205.721	-13.558.549	20.647.171	7.164.679	13.482.492	2.080.943	15.563.435	
MINISTERO DELLA GIUSTIZIA	102.382	-87.928	14.455	14.163	292	2.485	2.777	
MINISTERO DEGLI AFFARI ESTERI E DELLA COOPERAZIONE INTERNAZIONALE	39.275	-6	39.269	39.269	-	16.000	16.000	
MINISTERO DELL'ISTRUZIONE, DELL'UNIVERSITA' E DELLA RICERCA	880.479	-24.248	856.231	710.980	145.251	608.461	753.712	
MINISTERO DELL'INTERNO	856.527	-75.277	781.249	436.062	345.188	623.340	968.528	
MINISTERO DELL'AMBIENTE E DELLA TUTELA DEL TERRITORIO E DEL MARE	19.547	-5.185	14.362	14.076	287	3.316	3.603	
MINISTERO DELLE INFRASTRUTTURE E DEI TRASPORTI	410.519	-116.535	293.984	97.856	196.128	123.228	319.356	
MINISTERO DELLA DIFESA	7.600	-1.037	6.563	6.563	-	759	759	
MINISTERO DELLE POLITICHE AGRICOLE ALIMENTARI E FORESTALI	46.188	-3.805	42.383	35.212	7.170	4.939	12.110	
MINISTERO PER I BENI E LE ATTIVITA' CULTURALI E PER IL TURISMO	50.743	-1.517	49.226	46.694	2.532	19.221	21.753	
MINISTERO DELLA SALUTE	456.949	-53.494	403.454	166.916	236.538	175.195	411.733	
TRASFERIMENTI CORRENTI A FAMIGLIE E ISTITUZIONI SOCIALI PRIVATE	2.628.852	-565.160	2.628.852	1.366.453	697.239	1.885.611	2.562.849	

TABELLA N. 17.2 SVILUPPO PER MINISTERI E PER VOCI ECONOMICHE DEI RESIDUI PASSIVI AL 31 DICEMBRE 2019

(MIGLIAIA DI EURO)

	RESIDUI PROVENIENTI DA ESERCIZI PRECEDENTI					RESIDUI DI NUOVA FORMAZIONE (COMPETENZA) (F)	TOTALE RESIDUI AL 31 DICEMBRE 2019 (G = E+F)
	CONSISTENZA AL 1 GENNAIO (A)	VARIAZIONI (B)	ACCERTATI AL 31 DICEMBRE (C = A+B)	PAGATI NEL 2019 (D)	RIMASTI DA PAGARE AL 31 DICEMBRE (E)		
MINISTERO DELL'ECONOMIA E DELLE FINANZE	42.235	-6.762	35.473	79	35.394	30.621	66.015
MINISTERO DELLO SVILUPPO ECONOMICO	64.806	-2.496	62.310	26.849	35.462	52.784	88.246
MINISTERO DEL LAVORO E DELLE POLITICHE SOCIALI	1.009.718	-344.275	665.443	377.687	287.755	768.639	1.056.394
MINISTERO DELLA GIUSTIZIA	202.878	-60.458	142.419	75.131	67.289	4.051	71.340
MINISTERO DEGLI AFFARI ESTERI E DELLA COOPERAZIONE INTERNAZIONALE	9.387	-936	8.451	7.835	616	1.963	2.579
MINISTERO DELL'ISTRUZIONE, DELL'UNIVERSITA' E DELLA RICERCA	9.572	-345	9.227	7.264	1.963	3.991	5.954
MINISTERO DELL'INTERNO	574.432	-3.691	570.741	524.391	46.350	743.090	789.440
MINISTERO DELLE INFRASTRUTTURE E DEI TRASPORTI	10.000	-	10.000	10.000	-	15.100	15.100
MINISTERO DELLA DIFESA	7	-	7	7	-	-	-
MINISTERO DELLE POLITICHE AGRICOLE ALIMENTARI E FORESTALI	1.325	-61	1.263	1.010	254	-	254
MINISTERO PER I BENI E LE ATTIVITA' CULTURALI E PER IL TURISMO	379.781	-75.553	304.227	212.261	91.966	245.433	337.399
MINISTERO DELLA SALUTE	324.712	-70.582	254.130	123.940	130.190	19.938	150.128
TRASFERIMENTI CORRENTI A IMPRESE	1.218.370	-208.453	1.218.370	697.158	312.758	418.567	731.325
MINISTERO DELL'ECONOMIA E DELLE FINANZE	325.779	-117.202	208.576	111.006	97.570	67.564	165.135
MINISTERO DELLO SVILUPPO ECONOMICO	296.113	-28.560	267.553	184.945	82.608	99.052	181.660
MINISTERO DEL LAVORO E DELLE POLITICHE SOCIALI	375	-188	188	-	188	-	188
MINISTERO DEGLI AFFARI ESTERI E DELLA COOPERAZIONE INTERNAZIONALE	-	-	-	-	-	-	-
MINISTERO DELL'ISTRUZIONE, DELL'UNIVERSITA' E DELLA RICERCA	86.796	-32.751	54.046	42.799	11.247	62.542	73.789
MINISTERO DELL'INTERNO	16.103	-0	16.103	16.103	-	45.005	45.005
MINISTERO DELL'AMBIENTE E DELLA TUTELA DEL TERRITORIO E DEL MARE	-	-	-	-	-	-	-

TABELLA N. 17.2 SVILUPPO PER MINISTERI E PER VOCI ECONOMICHE DEI RESIDUI PASSIVI AL 31 DICEMBRE 2019

(MIGLIAIA DI EURO)

	RESIDUI PROVENIENTI DA ESERCIZI PRECEDENTI					RESIDUI DI NUOVA FORMAZIONE (COMPETENZA) (F)	TOTALE RESIDUI AL 31 DICEMBRE 2019 (G = E+F)
	CONSISTENZA AL 1 GENNAIO (A)	VARIAZIONI (B)	ACCERTATI AL 31 DICEMBRE (C = A+B)	PAGATI NEL 2019 (D)	RIMASTI DA PAGARE AL 31 DICEMBRE (E)		
MINISTERO DELLE INFRASTRUTTURE E DEI TRASPORTI	362.894	-17.121	345.773	237.955	107.818	138.443	246.261
MINISTERO DELLE POLITICHE AGRICOLE ALIMENTARI E FORESTALI	105.826	-11.700	94.126	82.263	11.864	3.735	15.599
MINISTERO PER I BENI E LE ATTIVITA' CULTURALI E PER IL TURISMO	22.895	-931	21.964	20.501	1.463	2.226	3.689
MINISTERO DELLA SALUTE	1.589	-	1.589	1.589	-	-	-
TRASFERIMENTI CORRENTI A ESTERO	73.980	-11.985	73.980	49.070	12.925	45.553	58.478
MINISTERO DELL'ECONOMIA E DELLE FINANZE	9.600	-0	9.600	9.600	-	79	79
MINISTERO DELLO SVILUPPO ECONOMICO	-	-	-	-	-	-	-
MINISTERO DEGLI AFFARI ESTERI E DELLA COOPERAZIONE INTERNAZIONALE	49.006	-9.825	39.181	31.957	7.223	40.899	48.122
MINISTERO DELL'ISTRUZIONE, DELL'UNIVERSITA' E DELLA RICERCA	645	-193	453	381	71	584	656
MINISTERO DELL'INTERNO	13.991	-1.958	12.024	6.393	5.630	3.950	9.580
MINISTERO DELL'AMBIENTE E DELLA TUTELA DEL TERRITORIO E DEL MARE	729	-	729	729	-	9	9
MINISTERO DELLE INFRASTRUTTURE E DEI TRASPORTI	19	-10	9	9	-	-	-
MINISTERO DELLA DIFESA	-	-	-	-	-	32	32
MINISTERO DELLE POLITICHE AGRICOLE ALIMENTARI E FORESTALI	-	-	-	-	-	-	-
MINISTERO DELLA SALUTE	-	-	-	-	-	-	-
RISORSE PROPRIE UNIONE EUROPEA	-	-	-	-	-	-	-
MINISTERO DELL'ECONOMIA E DELLE FINANZE	-	-	-	-	-	-	-
INTERESSI PASSIVI E REDDITI DA CAPITALE	213.110	-24.279	213.110	176.145	12.686	5.234	17.920
MINISTERO DELL'ECONOMIA E DELLE FINANZE	212.517	-24.253	188.264	175.769	12.495	5.195	17.690
MINISTERO DELLO SVILUPPO ECONOMICO	18	-0	18	16	2	-	2

TABELLA N. 17.2 SVILUPPO PER MINISTERI E PER VOCI ECONOMICHE DEI RESIDUI PASSIVI AL 31 DICEMBRE 2019

(MIGLIAIA DI EURO)

	RESIDUI PROVENIENTI DA ESERCIZI PRECEDENTI						RESIDUI DI NUOVA FORMAZIONE (COMPETENZA) (F)	TOTALE RESIDUI AL 31 DICEMBRE 2019 (G = E+F)
	CONSISTENZA AL 1 GENNAIO (A)	VARIAZIONI (B)	ACCERTATI AL 31 DICEMBRE (C = A+B)	PAGATI NEL 2019 (D)	RIMASTI DA PAGARE AL 31 DICEMBRE (E)			
MINISTERO DEL LAVORO E DELLE POLITICHE SOCIALI	-	-	-	-	-	-	-	-
MINISTERO DELLA GIUSTIZIA	263	-0	263	262	-	23	24	
MINISTERO DEGLI AFFARI ESTERI E DELLA COOPERAZIONE INTERNAZIONALE	-	-	-	-	-	-	-	
MINISTERO DELL'ISTRUZIONE, DELL'UNIVERSITA' E DELLA RICERCA	242	-0	242	58	184	16	200	
MINISTERO DELL'INTERNO	7	-	7	7	-	-	-	
MINISTERO DELL'AMBIENTE E DELLA TUTELA DEL TERRITORIO E DEL MARE	-	-	-	-	-	-	-	
MINISTERO DELLE INFRASTRUTTURE E DEI TRASPORTI	56	-26	30	25	5	-	5	
MINISTERO DELLA DIFESA	1	-	1	1	-	-	-	
MINISTERO DELLE POLITICHE AGRICOLE ALIMENTARI E FORESTALI	-	-	-	-	-	-	-	
MINISTERO PER I BENI E LE ATTIVITA' CULTURALI E PER IL TURISMO	6	-	6	6	-	-	-	
MINISTERO DELLA SALUTE	-	-	-	-	-	-	-	
POSTE CORRETTIVE E COMPENSATIVE	3.532.114	-1.431.572	3.532.114	2.011.452	89.089	110.804	199.894	
MINISTERO DELL'ECONOMIA E DELLE FINANZE	3.478.277	-1.428.350	2.049.927	1.961.767	88.160	108.719	196.880	
MINISTERO DELLO SVILUPPO ECONOMICO	48.913	-50	48.862	48.853	10	658	667	
MINISTERO DEL LAVORO E DELLE POLITICHE SOCIALI	2	-	2	2	-	-	-	
MINISTERO DELLA GIUSTIZIA	3.003	-3.000	3	-	3	-	3	
MINISTERO DEGLI AFFARI ESTERI E DELLA COOPERAZIONE INTERNAZIONALE	-	-	-	-	-	-	-	
MINISTERO DELL'ISTRUZIONE, DELL'UNIVERSITA' E DELLA RICERCA	1	-	1	1	-	39	39	
MINISTERO DELL'INTERNO	1.033	-7	1.026	174	852	835	1.687	
MINISTERO DELL'AMBIENTE E DELLA TUTELA	-	-	-	-	-	-	-	

TABELLA N. 17.2 SVILUPPO PER MINISTERI E PER VOCI ECONOMICHE DEI RESIDUI PASSIVI AL 31 DICEMBRE 2019

(MIGLIAIA DI EURO)

	RESIDUI PROVENIENTI DA ESERCIZI PRECEDENTI					RESIDUI DI NUOVA FORMAZIONE (COMPETENZA) (F)	TOTALE RESIDUI AL 31 DICEMBRE 2019 (G = E+F)
	CONSISTENZA AL 1 GENNAIO (A)	VARIAZIONI (B)	ACCERTATI AL 31 DICEMBRE (C = A+B)	PAGATI NEL 2019 (D)	RIMASTI DA PAGARE AL 31 DICEMBRE (E)		
DEL TERRITORIO E DEL MARE							
MINISTERO DELLE INFRASTRUTTURE E DEI TRASPORTI	635	-147	488	423	65	471	536
MINISTERO DELLA DIFESA	169	-	169	169	-	26	26
MINISTERO DELLE POLITICHE AGRICOLE ALIMENTARI E FORESTALI	7	-	7	7	-	13	13
MINISTERO PER I BENI E LE ATTIVITA' CULTURALI E PER IL TURISMO	72	-17	55	55	-	8	8
MINISTERO DELLA SALUTE	-	-	-	-	-	35	35
AMMORTAMENTI	-	-	-	-	-	-	-
MINISTERO DELL'ECONOMIA E DELLE FINANZE	-	-	-	-	-	-	-
ALTRE USCITE CORRENTI	189.607	-26.449	189.607	104.435	58.724	180.854	239.578
MINISTERO DELL'ECONOMIA E DELLE FINANZE	29.416	-19.222	10.193	878	9.315	145.020	154.335
MINISTERO DELLO SVILUPPO ECONOMICO	9.232	-5.296	3.936	1.398	2.538	2.670	5.208
MINISTERO DEL LAVORO E DELLE POLITICHE SOCIALI	44.432	-8	44.424	118	44.306	9	44.315
MINISTERO DELLA GIUSTIZIA	3.317	-9	3.308	2.838	471	346	816
MINISTERO DEGLI AFFARI ESTERI E DELLA COOPERAZIONE INTERNAZIONALE	101	-30	71	43	28	-	28
MINISTERO DELL'ISTRUZIONE, DELL'UNIVERSITA' E DELLA RICERCA	83.437	-1.203	82.235	80.892	1.343	17.455	18.797
MINISTERO DELL'INTERNO	2.961	-0	2.961	2.575	387	2.005	2.392
MINISTERO DELL'AMBIENTE E DELLA TUTELA DEL TERRITORIO E DEL MARE	29	-1	28	28	-	408	408
MINISTERO DELLE INFRASTRUTTURE E DEI TRASPORTI	12.322	-5	12.316	12.316	-	12.295	12.296
MINISTERO DELLA DIFESA	3.940	-655	3.285	3.018	267	621	888
MINISTERO DELLE POLITICHE AGRICOLE ALIMENTARI E FORESTALI	173	-20	153	116	37	4	41

TABELLA N. 17.2

SVILUPPO PER MINISTERI E PER VOCI ECONOMICHE DEI RESIDUI PASSIVI AL 31 DICEMBRE 2019

(MIGLIAIA DI EURO)

	RESIDUI PROVENIENTI DA ESERCIZI PRECEDENTI					RESIDUI DI NUOVA FORMAZIONE (COMPETENZA) (F)	TOTALE RESIDUI AL 31 DICEMBRE 2019 (G = E+F)
	CONSISTENZA AL 1 GENNAIO (A)	VARIAZIONI (B)	ACCERTATI AL 31 DICEMBRE (C = A+B)	PAGATI NEL 2019 (D)	RIMASTI DA PAGARE AL 31 DICEMBRE (E)		
MINISTERO PER I BENI E LE ATTIVITA' CULTURALI E PER IL TURISMO MINISTERO DELLA SALUTE	- 247	- -0	- 247	- 215	- 31	22 -	22 31

TABELLA N. 17.2 SVILUPPO PER MINISTERI E PER VOCI ECONOMICHE DEI RESIDUI PASSIVI AL 31 DICEMBRE 2019

(MIGLIAIA DI EURO)

	RESIDUI PROVENIENTI DA ESERCIZI PRECEDENTI					RESIDUI DI NUOVA FORMAZIONE (COMPETENZA)	TOTALE RESIDUI AL 31 DICEMBRE 2019
	CONSISTENZA AL 1 GENNAIO	VARIAZIONI	ACCERTATI AL 31 DICEMBRE	PAGATI NEL 2019	RIMASTI DA PAGARE AL 31 DICEMBRE		
	(A)	(B)	(C = A+B)	(D)	(E)	(F)	(G = E+F)
TITOLO II - SPESE IN CONTO CAPITALE	57.535.736	-778.536	57.535.736	12.014.125	44.743.075	22.989.711	67.732.785
INVESTIMENTI FISSI LORDI E ACQUISTI DI TERRENI	5.675.694	-186.030	5.675.694	2.244.078	3.245.587	3.472.177	6.717.764
MINISTERO DELL'ECONOMIA E DELLE FINANZE	813.589	-7.670	805.919	286.843	519.077	400.911	919.988
MINISTERO DELLO SVILUPPO ECONOMICO	294.075	-0	294.075	114.858	179.216	377.431	556.647
MINISTERO DEL LAVORO E DELLE POLITICHE SOCIALI	29.635	-5	29.629	4.027	25.603	25.320	50.923
MINISTERO DELLA GIUSTIZIA	457.888	-13.103	444.786	127.969	316.817	230.710	547.527
MINISTERO DEGLI AFFARI ESTERI E DELLA COOPERAZIONE INTERNAZIONALE	48.520	-0	48.520	27.291	21.229	43.452	64.681
MINISTERO DELL'ISTRUZIONE, DELL'UNIVERSITA' E DELLA RICERCA	82.330	-1.411	80.919	30.225	50.694	45.902	96.596
MINISTERO DELL'INTERNO	685.462	-66.940	618.523	356.152	262.371	477.387	739.757
MINISTERO DELL'AMBIENTE E DELLA TUTELA DEL TERRITORIO E DEL MARE	396.279	-930	395.349	150.124	245.226	166.423	411.649
MINISTERO DELLE INFRASTRUTTURE E DEI TRASPORTI	820.034	-2.681	817.353	190.593	626.760	835.544	1.462.304
MINISTERO DELLA DIFESA	1.709.809	-37.014	1.672.795	850.188	822.608	275.065	1.097.672
MINISTERO DELLE POLITICHE AGRICOLE ALIMENTARI E FORESTALI	52.632	-7	52.624	20.750	31.875	39.491	71.366
MINISTERO PER I BENI E LE ATTIVITA' CULTURALI E PER IL TURISMO	282.388	-56.269	226.118	83.814	142.305	551.640	693.945
MINISTERO DELLA SALUTE	3.054	-	3.054	1.246	1.808	2.901	4.709
CONTRIBUTI AGLI INVESTIMENTI AD AMMINISTRAZIONI PUBBLICHE	36.062.732	-255.382	36.062.732	4.459.384	31.347.966	13.330.757	44.678.723
MINISTERO DELL'ECONOMIA E DELLE FINANZE	24.409.107	-	24.409.107	2.840.435	21.568.672	9.756.993	31.325.666
MINISTERO DELLO SVILUPPO ECONOMICO	185.265	-0	185.265	42.825	142.440	104.071	246.511
MINISTERO DEL LAVORO E DELLE POLITICHE SOCIALI	-	-	-	-	-	-	-

TABELLA N. 17.2 SVILUPPO PER MINISTERI E PER VOCI ECONOMICHE DEI RESIDUI PASSIVI AL 31 DICEMBRE 2019

(MIGLIAIA DI EURO)

	RESIDUI PROVENIENTI DA ESERCIZI PRECEDENTI					RESIDUI DI NUOVA FORMAZIONE (COMPETENZA) (F)	TOTALE RESIDUI AL 31 DICEMBRE 2019 (G = E+F)
	CONSISTENZA AL 1 GENNAIO (A)	VARIAZIONI (B)	ACCERTATI AL 31 DICEMBRE (C = A+B)	PAGATI NEL 2019 (D)	RIMASTI DA PAGARE AL 31 DICEMBRE (E)		
MINISTERO DEGLI AFFARI ESTERI E DELLA COOPERAZIONE INTERNAZIONALE	-	-	-	-	-	-	-
MINISTERO DELL'ISTRUZIONE, DELL'UNIVERSITA' E DELLA RICERCA	1.629.296	-210.337	1.418.959	287.776	1.131.183	941.374	2.072.557
MINISTERO DELL'INTERNO	166.276	-	166.276	55.725	110.551	353.797	464.348
MINISTERO DELL'AMBIENTE E DELLA TUTELA DEL TERRITORIO E DEL MARE	573.845	-14	573.831	177.000	396.830	239.714	636.545
MINISTERO DELLE INFRASTRUTTURE E DEI TRASPORTI	8.765.069	-27.280	8.737.789	1.018.006	7.719.783	1.612.549	9.332.333
MINISTERO DELLE POLITICHE AGRICOLE ALIMENTARI E FORESTALI	72.650	-17.747	54.903	16.652	38.252	50.941	89.193
MINISTERO PER I BENI E LE ATTIVITA' CULTURALI E PER IL TURISMO	9.487	-	9.487	5.519	3.968	2.514	6.482
MINISTERO DELLA SALUTE	251.736	-3	251.732	15.446	236.286	268.802	505.089
CONTRIBUTI AGLI INVESTIMENTI AD IMPRESE	6.609.845	-337.124	6.609.845	3.842.722	2.429.999	3.036.863	5.466.862
MINISTERO DELL'ECONOMIA E DELLE FINANZE	2.407.593	-	2.407.593	1.723.723	683.869	737.799	1.421.669
MINISTERO DELLO SVILUPPO ECONOMICO	2.572.776	-336.729	2.236.047	1.484.166	751.882	1.684.540	2.436.422
MINISTERO DEL LAVORO E DELLE POLITICHE SOCIALI	-	-	-	-	-	-	-
MINISTERO DELL'ISTRUZIONE, DELL'UNIVERSITA' E DELLA RICERCA	16.741	-	16.741	-	16.741	8.220	24.961
MINISTERO DELL'INTERNO	-	-	-	-	-	-	-
MINISTERO DELL'AMBIENTE E DELLA TUTELA DEL TERRITORIO E DEL MARE	-	-	-	-	-	-	-
MINISTERO DELLE INFRASTRUTTURE E DEI TRASPORTI	1.427.844	-115	1.427.729	562.559	865.171	421.982	1.287.152
MINISTERO DELLE POLITICHE AGRICOLE ALIMENTARI E FORESTALI	99.916	-174	99.742	39.335	60.407	103.362	163.769
MINISTERO PER I BENI E LE ATTIVITA' CULTURALI E PER IL TURISMO	84.976	-107	84.869	32.940	51.930	80.959	132.889
CONTRIBUTI AGLI INVESTIMENTI A FAMIGLIE E ISTITUZIONI SOCIALI PRIVATE	4.578	-	4.578	395	4.183	41.765	45.948

TABELLA N. 17.2 SVILUPPO PER MINISTERI E PER VOCI ECONOMICHE DEI RESIDUI PASSIVI AL 31 DICEMBRE 2019

(MIGLIAIA DI EURO)

	RESIDUI PROVENIENTI DA ESERCIZI PRECEDENTI						RESIDUI DI NUOVA FORMAZIONE (COMPETENZA) (F)	TOTALE RESIDUI AL 31 DICEMBRE 2019 (G = E+F)
	CONSISTENZA AL 1 GENNAIO (A)	VARIAZIONI (B)	ACCERTATI AL 31 DICEMBRE (C = A+B)	PAGATI NEL 2019 (D)	RIMASTI DA PAGARE AL 31 DICEMBRE (E)			
MINISTERO DELL'ECONOMIA E DELLE FINANZE	-	-	-	-	-	5.000	5.000	
MINISTERO DELLO SVILUPPO ECONOMICO	-	-	-	-	-	-	-	
MINISTERO DEGLI AFFARI ESTERI E DELLA COOPERAZIONE INTERNAZIONALE	-	-	-	-	-	-	-	
MINISTERO DELL'ISTRUZIONE, DELL'UNIVERSITA' E DELLA RICERCA	-	-	-	-	-	-	-	
MINISTERO DELL'INTERNO	-	-	-	-	-	-	-	
MINISTERO DELL'AMBIENTE E DELLA TUTELA DEL TERRITORIO E DEL MARE	-	-	-	-	-	1.000	1.000	
MINISTERO DELLE INFRASTRUTTURE E DEI TRASPORTI	1.472	-	1.472	-	1.472	58	1.530	
MINISTERO DELLA DIFESA	-	-	-	-	-	-	-	
MINISTERO DELLE POLITICHE AGRICOLE ALIMENTARI E FORESTALI	-	-	-	-	-	5.000	5.000	
MINISTERO PER I BENI E LE ATTIVITA' CULTURALI E PER IL TURISMO	3.106	-	3.106	395	2.711	30.707	33.418	
CONTRIBUTI AGLI INVESTIMENTI A ESTERO	478.950	-	478.950	215.628	263.322	15.301	278.623	
MINISTERO DELL'ECONOMIA E DELLE FINANZE	285.851	-	285.851	157.610	128.241	116	128.357	
MINISTERO DELLO SVILUPPO ECONOMICO	-	-	-	-	-	-	-	
MINISTERO DELLA GIUSTIZIA	-	-	-	-	-	-	-	
MINISTERO DELL'ISTRUZIONE, DELL'UNIVERSITA' E DELLA RICERCA	30.000	-	30.000	15.000	15.000	15.000	30.000	
MINISTERO DELL'AMBIENTE E DELLA TUTELA DEL TERRITORIO E DEL MARE	160.129	-	160.129	40.355	119.774	-	119.774	
MINISTERO DELLE INFRASTRUTTURE E DEI TRASPORTI	308	-	308	-	308	117	425	
MINISTERO DELLA DIFESA	2.663	-	2.663	2.663	-	68	68	
ALTRI TRASFERIMENTI IN CONTO CAPITALE	2.467.690	-	2.467.690	980.134	1.487.556	2.630.763	4.118.319	
MINISTERO DELL'ECONOMIA E DELLE FINANZE	622.560	-	622.560	538.576	83.984	1.649.465	1.733.449	

TABELLA N. 17.2 SVILUPPO PER MINISTERI E PER VOCI ECONOMICHE DEI RESIDUI PASSIVI AL 31 DICEMBRE 2019

(MIGLIAIA DI EURO)

	RESIDUI PROVENIENTI DA ESERCIZI PRECEDENTI					RESIDUI DI NUOVA FORMAZIONE (COMPETENZA) (F)	TOTALE RESIDUI AL 31 DICEMBRE 2019 (G = E+F)
	CONSISTENZA AL 1 GENNAIO (A)	VARIAZIONI (B)	ACCERTATI AL 31 DICEMBRE (C = A+B)	PAGATI NEL 2019 (D)	RIMASTI DA PAGARE AL 31 DICEMBRE (E)		
MINISTERO DELLO SVILUPPO ECONOMICO	-	-	-	-	-	50.000	50.000
MINISTERO DELLA GIUSTIZIA	-	-	-	-	-	-	-
MINISTERO DEGLI AFFARI ESTERI E DELLA COOPERAZIONE INTERNAZIONALE	-	-	-	-	-	-	-
MINISTERO DELL'ISTRUZIONE, DELL'UNIVERSITA' E DELLA RICERCA	-	-	-	-	-	-	-
MINISTERO DELL'INTERNO	-	-	-	-	-	-	-
MINISTERO DELL'AMBIENTE E DELLA TUTELA DEL TERRITORIO E DEL MARE	458	-	458	-	458	2.817	3.275
MINISTERO DELLE INFRASTRUTTURE E DEI TRASPORTI	1.844.672	-	1.844.672	441.558	1.403.114	923.293	2.326.407
MINISTERO DELLA DIFESA	-	-	-	-	-	-	-
MINISTERO DELLE POLITICHE AGRICOLE ALIMENTARI E FORESTALI	-	-	-	-	-	-	-
MINISTERO PER I BENI E LE ATTIVITA' CULTURALI E PER IL TURISMO	-	-	-	-	-	-	-
MINISTERO DELLA SALUTE	-	-	-	-	-	5.188	5.188
ACQUISIZIONI DI ATTIVITA' FINANZIARIE	6.236.247	-	6.236.247	271.785	5.964.462	462.084	6.426.546
MINISTERO DELL'ECONOMIA E DELLE FINANZE	6.034.247	-	6.034.247	168.539	5.865.707	10.000	5.875.707
MINISTERO DELLO SVILUPPO ECONOMICO	186.363	-	186.363	103.246	83.117	439.393	522.509
MINISTERO DEL LAVORO E DELLE POLITICHE SOCIALI	10.000	-	10.000	-	10.000	-	10.000
MINISTERO DELL'ISTRUZIONE, DELL'UNIVERSITA' E DELLA RICERCA	-	-	-	-	-	-	-
MINISTERO DELL'INTERNO	-	-	-	-	-	5.500	5.500
MINISTERO DELL'AMBIENTE E DELLA TUTELA DEL TERRITORIO E DEL MARE	5.000	-	5.000	-	5.000	5.000	10.000
MINISTERO DELLA DIFESA	638	-	638	-	638	2.192	2.830
MINISTERO PER I BENI E LE ATTIVITA' CULTURALI E PER IL TURISMO	-	-	-	-	-	-	-

TABELLA N. 17.2

SVILUPPO PER MINISTERI E PER VOCI ECONOMICHE DEI RESIDUI PASSIVI AL 31 DICEMBRE 2019

(MIGLIAIA DI EURO)

	RESIDUI PROVENIENTI DA ESERCIZI PRECEDENTI						RESIDUI DI NUOVA FORMAZIONE (COMPETENZA) (F)	TOTALE RESIDUI AL 31 DICEMBRE 2019 (G = E+F)
	CONSISTENZA AL 1 GENNAIO (A)	VARIAZIONI (B)	ACCERTATI AL 31 DICEMBRE (C = A+B)	PAGATI NEL 2019 (D)	RIMASTI DA PAGARE AL 31 DICEMBRE (E)			
TITOLO III - RIMBORSO PASSIVITA' FINANZIARIE	509.395	-0	509.395	425.121	84.274	668.177	752.451	
RIMBORSO PASSIVITA' FINANZIARIE	509.395	-0	509.395	425.121	84.274	668.177	752.451	
MINISTERO DELL'ECONOMIA E DELLE FINANZE	417.262	-	417.262	416.722	539	668.177	668.716	
MINISTERO DELLO SVILUPPO ECONOMICO	-	-	-	-	-	-	-	
MINISTERO DELL'ISTRUZIONE, DELL'UNIVERSITA' E DELLA RICERCA	55.566	-0	55.566	-	55.566	-	55.566	
MINISTERO DELL'INTERNO	36.567	-	36.567	8.398	28.169	-	28.169	
MINISTERO DELL'AMBIENTE E DELLA TUTELA DEL TERRITORIO E DEL MARE	-	-	-	-	-	-	-	
MINISTERO PER I BENI E LE ATTIVITA' CULTURALI E PER IL TURISMO	-	-	-	-	-	-	-	
TOTALE GENERALE	140.364.484	-19.250.597	121.113.887	44.723.548	76.390.340	37.623.914	114.014.263	

TABELLA N. 18 RESIDUI PASSIVI DI NUOVA FORMAZIONE PER VOCI ECONOMICHE

(MIGLIAIA DI EURO)

TITOLO/CATEGORIA ECONOMICA	ESERCIZIO 2018		ESERCIZIO 2019	
	IN MIGLIAIA DI EURO	IN % DEGLI IMPEGNI	IN MIGLIAIA DI EURO	IN % DEGLI IMPEGNI
TITOLO I - SPESE CORRENTI	45.220.276	8,0	13.966.026	2,5
REDDITI DA LAVORO DIPENDENTE	1.007.917	1,1	1.696.048	13,6
CONSUMI INTERMEDI	3.319.493	23,3	1.644.063	13,6
IMPOSTE PAGATE SULLA PRODUZIONE	11.528	0,2	16.666	13,6
TRASFERIMENTI CORRENTI AD AMMINISTRAZIONI PUBBLICHE	34.056.571	12,9	7.962.626	13,6
TRASFERIMENTI CORRENTI A FAMIGLIE E ISTITUZIONI SOCIALI PRIVATE	1.501.961	8,4	1.885.611	13,6
TRASFERIMENTI CORRENTI A IMPRESE	767.533	9,0	418.567	13,6
TRASFERIMENTI CORRENTI A ESTERO	54.342	3,4	45.553	13,6
RISORSE PROPRIE UNIONE EUROPEA	-	-	-	13,6
INTERESSI PASSIVI E REDDITI DA CAPITALE	188.567	0,3	5.234	13,6
POSTE CORRETTIVE E COMPENSATIVE	3.279.090	4,8	110.804	13,6
AMMORTAMENTI	-	-	-	13,6
ALTRE USCITE CORRENTI	1.033.274	68,9	180.854	13,6

TABELLA N. 18 **RESIDUI PASSIVI DI NUOVA FORMAZIONE PER VOCI ECONOMICHE**

(MIGLIAIA DI EURO)

TITOLO/CATEGORIA ECONOMICA	ESERCIZIO 2018		ESERCIZIO 2019	
	IN MIGLIAIA DI EURO	IN % DEGLI IMPEGNI	IN MIGLIAIA DI EURO	IN % DEGLI IMPEGNI
TITOLO II - SPESE IN CONTO CAPITALE	22.664.234	45,7	22.989.711	46,2
INVESTIMENTI FISSI LORDI E ACQUISTI DI TERRENI	3.276.198	55,0	3.472.177	11,1
CONTRIBUTI AGLI INVESTIMENTI AD AMMINISTRAZIONI PUBBLICHE	12.760.631	56,0	13.330.757	11,1
CONTRIBUTI AGLI INVESTIMENTI AD IMPRESE	4.209.397	30,5	3.036.863	11,1
CONTRIBUTI AGLI INVESTIMENTI A FAMIGLIE E ISTITUZIONI SOCIALI PRIVATE	3.145	4,0	41.765	11,1
CONTRIBUTI AGLI INVESTIMENTI A ESTERO	220.861	41,2	15.301	11,1
ALTRI TRASFERIMENTI IN CONTO CAPITALE	1.858.911	58,9	2.630.763	11,1
ACQUISIZIONI DI ATTIVITA' FINANZIARIE	335.092	10,0	462.084	11,1
TOTALE	67.884.510	11,1	22.989.711	46,2
TITOLO III - RIMBORSO PASSIVITA' FINANZIARIE	416.735	0,2	668.177	0,3
TOTALE COMPLESSIVO	68.301.245	8,4	37.623.914	4,6

TABELLA N. 18.1 RESIDUI PASSIVI DI NUOVA FORMAZIONE PER MISSIONE E PROGRAMMA

(MIGLIAIA DI EURO)

MISSIONE/PROGRAMMA	ESERCIZIO 2018		ESERCIZIO 2019	
	IN MIGLIAIA DI EURO	IN % DEGLI IMPEGNI	IN MIGLIAIA DI EURO	IN % DEGLI IMPEGNI
Organi costituzionali, a rilevanza costituzionale e Presidenza del Consiglio dei ministri (1)	653	0,0	700	0,0
Organi costituzionali (1.1)	653	0,0	-	-
Presidenza della Repubblica	-	-	-	-
Parlamento della Repubblica	-	-	-	-
Garanzia e legalità' costituzionale delle leggi	-	-	-	-
Supporto al Parlamento nelle materie di politica economica del lavoro e delle politiche sociali	-	-	-	-
Presidenza del Consiglio dei Ministri (1.3)	-	-	700	-
Indirizzo e coordinamento dell'azione di Governo	-	-	-	-
Celebrazioni ed eventi a carattere nazionale ed internazionale	-	-	700	4,5
Contributo allo Stato dell'8 per mille	-	-	-	-
Interventi in materia di salvaguardia dei territori montani e aree di confine	-	-	-	-
Amministrazione generale e supporto alla rappresentanza generale di Governo e dello Stato sul territorio (2)	8.908	1,5	39.281	1,0
Attuazione da parte delle Prefetture - Uffici Territoriali del Governo delle missioni del Ministero dell'Interno sul territorio (2.2)	8.908	1,5	39.281	-
Spese di personale per il programma	-	-	357	-
Gestione e assistenza del personale degli Uffici Territoriali del Governo	6	5,5	8	13,9
Contributo all'Agencia dei beni confiscati	530	8,1	-	-
Spese per la custodia dei veicoli sequestrati ed esercizio delle funzioni sanzionatorie amministrative nelle materie dematerializzate	191	0,2	12.370	10,0
Gestione dei servizi logistici, amministrativi e del personale delle Prefetture per: ordine pubblico, sicurezza, cittadinanza e immigrazione e coordinamento con le autonomie territoriali	8.180	13,7	26.545	31,4
AZIONE MECCANOGRAFICA	-	-	-	-
Relazioni finanziarie con le autonomie territoriali (3)	11.609.309	9,7	5.242.596	1,2

TABELLA N. 18.1 RESIDUI PASSIVI DI NUOVA FORMAZIONE PER MISSIONE E PROGRAMMA

(MIGLIAIA DI EURO)

MISSIONE/PROGRAMMA	ESERCIZIO 2018		ESERCIZIO 2019	
	IN MIGLIAIA DI EURO	IN % DEGLI IMPEGNI	IN MIGLIAIA DI EURO	IN % DEGLI IMPEGNI
Erogazioni a Enti territoriali per interventi di settore (3.1)	1.500	0,1	1.500	100,0
Mutui a favore delle Regioni per politiche di settore	1.500	100,0	1.500	100,0
Finanziamento dei piani di rientro del debito dei Comuni in gestione commissariale straordinaria	-	-	-	-
Anticipazione di liquidità per i debiti pregressi	-	-	-	-
Oneri finanziari su mutui contratti a carico dello Stato di prevalente interesse nazionale	-	-	-	-
Rimborso quota capitale mutui con oneri a carico dello Stato di prevalente interesse nazionale	-	-	-	-
Compartecipazione e regolazioni contabili ed altri trasferimenti alle autonomie speciali (3.5)	996.230	3,5	173.800	1,6
Compartecipazione delle autonomie speciali ai gettiti dei tributi erariali per lo svolgimento delle funzioni assegnate	996.230	10,7	140.000	1,6
Regolazioni contabili relative alla compartecipazione delle autonomie speciali ai gettiti dei tributi erariali riscossi direttamente dalle autonomie speciali	-	-	-	-
Interventi di settore a favore delle Regioni a statuto speciale	-	-	33.800	17,0
Concorso dello Stato al finanziamento della spesa sanitaria (3.6)	10.129.804	13,7	4.094.061	5,4
Tutela dei livelli essenziali di assistenza	10.129.804	13,8	4.094.061	5,4
Contributi per strutture sanitarie private	-	-	-	-
Rapporti finanziari con Enti territoriali (3.7)	13.893	0,8	7.747	14,9
Concorso dello Stato per mobilità dei dipendenti pubblici	8.281	34,0	2.966	14,9
Compensazione differenze prezzo carburanti in zone di confine	5.612	22,4	1.221	6,1
Interventi di settore a favore delle Regioni	-	-	-	-
Reintegro del minor gettito IRAP destinato alle Regioni sul costo del lavoro	-	-	-	-
Oneri finanziari su mutui contratti a carico dello Stato di prevalente interesse territoriale	-	-	-	-
Rimborso quota capitale mutui con oneri a carico dello Stato di prevalente interesse territoriale	-	-	-	-

TABELLA N. 18.1		RESIDUI PASSIVI DI NUOVA FORMAZIONE PER MISSIONE E PROGRAMMA			
		(MIGLIAIA DI EURO)			
MISSIONE/PROGRAMMA	ESERCIZIO 2018		ESERCIZIO 2019		
	IN MIGLIAIA DI EURO	IN % DEGLI IMPEGNI	IN MIGLIAIA DI EURO	IN % DEGLI IMPEGNI	
Attuazione federalismo amministrativo	-	-	2.271	-	
Rimborso IVA per contratti di servizio di pubblico trasporto	-	-	1.290	49,5	
Gestione dell'albo dei segretari comunali e provinciali (3.8)	2.386	9,1	2.430	4,7	
Spese di personale per il programma	2.158	9,1	1.019	4,7	
Gestione e assistenza del personale dell'Albo dei segretari comunali	-	-	-	-	
Albo segretari comunali	170	7,9	704	32,1	
Formazione specialistica dei dirigenti delle amministrazioni locali	58	11,4	708	67,4	
AZIONE MECCANOGRAFICA	-	-	-	-	
Interventi e cooperazione istituzionale nei confronti delle autonomie locali (3.9)	24.764	11,7	22.526	-	
Spese di personale per il programma	68	0,3	-	-	
Servizi anagrafici, stato civile e formazione	5.220	70,5	4.890	75,2	
Servizi elettorali	16.616	9,6	9.013	6,8	
Supporto ai Prefetti	57	24,1	8	4,0	
Gestione, assistenza e formazione della categoria dei segretari generali delle comunità montane e dei consorzi dei Comuni	4	100,0	5	100,0	
Gestione della carta d'identità elettronica	2.800	37,5	8.611	87,6	
Elaborazione, quantificazione e assegnazione delle risorse finanziarie da attribuire agli enti locali (3.10)	433.522	3,4	940.531	-	
Spese di personale per il programma	14	0,3	-	-	
Ripartizione risorse agli Enti Locali da devoluzione fiscalità	131.997	1,7	307.923	3,8	
Attribuzione risorse agli Enti Locali a compensazione di minori entrate da fiscalità	71.818	8,2	95.265	13,3	
Attribuzione contributi specifici in favore di determinati Enti Locali	156.273	13,8	432.219	28,1	

TABELLA N. 18.1 RESIDUI PASSIVI DI NUOVA FORMAZIONE PER MISSIONE E PROGRAMMA

(MIGLIAIA DI EURO)

MISSIONE/PROGRAMMA	ESERCIZIO 2018		ESERCIZIO 2019	
	IN MIGLIAIA DI EURO	IN % DEGLI IMPEGNI	IN MIGLIAIA DI EURO	IN % DEGLI IMPEGNI
Ammortamento mutui per interventi specifici a favore degli Enti Locali	10.781	8,5	9.372	7,5
Contributi a rimborso maggiori spese degli Enti Locali per contenimento tariffe servizi pubblici	6.172	29,8	3.084	13,8
Anticipazioni per risanamento Enti Locali e contributi in conto interessi per operazioni di indebitamento	955	0,4	164	-
Trasferimenti ai Comuni per il contrasto all'evasione fiscale e contributiva	85	0,6	39.545	77,8
Supporto all'attività di elaborazione e assegnazione dei trasferimenti erariali	106	36,5	2	-
Federalismo amministrativo	-	-	-	-
Concorso dello Stato al finanziamento dei bilanci degli Enti Locali	55.321	3,0	46.357	2,6
Contributi a Province e città metropolitane per interventi relativi alla viabilità e all'edilizia scolastica	-	-	6.599	-
L'Italia in Europa e nel mondo (4)	135.717	0,6	102.787	0,2
Protocollo internazionale (4.1)	574	8,3	468	-
Spese di personale per il programma	-	-	-	-
Visite ufficiali, eventi internazionali e rapporti con il corpo diplomatico-consolare	574	27,4	468	14,4
Cooperazione allo sviluppo (4.2)	39.367	3,2	15.584	-
Spese di personale per il programma	-	-	-	-
Partecipazione italiana alla cooperazione allo sviluppo in ambito europeo e multilaterale	-	-	-	-
Attività di indirizzo, valutazione e controllo della cooperazione allo sviluppo	867	27,3	84	2,1
Attuazione delle politiche di cooperazione mediante l'Agenzia Italiana per la Cooperazione allo Sviluppo	38.500	6,4	15.500	3,0
Cooperazione economica e relazioni internazionali (4.4)	16.259	45,3	1.626	-
Spese di personale per il programma	-	-	-	-
Cooperazione politica ed economica con i paesi e le organizzazioni regionali dell'Asia, dell'America Latina e dell'Africa subsahariana	2.941	41,4	1.626	34,1

TABELLA N. 18.1		RESIDUI PASSIVI DI NUOVA FORMAZIONE PER MISSIONE E PROGRAMMA			
		(MIGLIAIA DI EURO)			
MISSIONE/PROGRAMMA	ESERCIZIO 2018		ESERCIZIO 2019		
	IN MIGLIAIA DI EURO	IN % DEGLI IMPEGNI	IN MIGLIAIA DI EURO	IN % DEGLI IMPEGNI	
Cooperazione multilaterale in campo economico, commerciale e finanziario	13.318	75,7	-	-	
Promozione della pace e sicurezza internazionale (4.6)	8.704	1,6	34.154	-	
Spese di personale per il programma	-	-	-	-	
Rapporti politici internazionali e diritti umani	362	0,1	152	-	
Sicurezza, disarmo e processi di stabilizzazione nelle aree di crisi	8.342	5,5	34.002	25,2	
Integrazione europea (4.7)	5.245	19,1	2.432	-	
Spese di personale per il programma	-	-	-	-	
Politiche dell'Unione Europea	216	6,8	82	3,6	
Accordi economici e politiche di sviluppo con i Paesi dell'Europa	5.029	29,4	2.350	12,8	
Italiani nel mondo e politiche migratorie (4.8)	576	0,9	2.616	-	
Spese di personale per il programma	-	-	-	-	
Politiche e servizi per gli italiani nel mondo	309	7,1	553	14,9	
Cooperazione migratoria	267	0,5	2.064	2,9	
Promozione del sistema Paese (4.9)	14.263	8,1	4.224	-	
Spese di personale per il programma	-	-	-	-	
Promozione e diffusione della lingua e della cultura italiana all'estero	6.321	9,1	2.981	4,0	
Internazionalizzazione del sistema produttivo e cooperazione scientifica e tecnologica in ambito internazionale	6.171	14,5	576	1,1	
Risorse da destinare al personale in servizio presso le istituzioni scolastiche all'estero	1.771	3,3	667	1,2	
Partecipazione italiana alle politiche di bilancio in ambito UE (4.10)	-	-	-	-	
Partecipazione al bilancio UE	-	-	-	-	
Attuazione delle politiche comunitarie in ambito nazionale	-	-	-	-	

TABELLA N. 18.1 RESIDUI PASSIVI DI NUOVA FORMAZIONE PER MISSIONE E PROGRAMMA

(MIGLIAIA DI EURO)

MISSIONE/PROGRAMMA	ESERCIZIO 2018		ESERCIZIO 2019	
	IN MIGLIAIA DI EURO	IN % DEGLI IMPEGNI	IN MIGLIAIA DI EURO	IN % DEGLI IMPEGNI
Politica economica e finanziaria in ambito internazionale (4.11)	13.960	2,2	195	1,5
Politiche di cooperazione economica in ambito internazionale	-	-	116	1,5
Partecipazione a banche, fondi ed organismi internazionali	13.960	2,4	79	-
Cancellazione debito paesi poveri	-	-	-	-
Presenza dello Stato all'estero tramite le strutture diplomatico-consolari (4.12)	20.365	15,4	31.211	-
Spese di personale per il programma	-	-	-	-
Funzionamento delle strutture diplomatico-consolari e attività istituzionali delle sedi all'estero	20.365	15,6	31.211	24,8
Rappresentanza all'estero e servizi ai cittadini e alle imprese (4.13)	12.607	2,2	7.669	-
Spese di personale per il programma all'estero	-	-	-	-
Risorse connesse all'impiego di personale all'estero	11.969	2,7	7.622	1,7
Programmazione, distribuzione ed avvicendamento del personale in Italia e all'estero, servizi ed aggiornamento professionale	638	40,1	46	3,9
Coordinamento dell'Amministrazione in ambito internazionale (4.14)	1.871	9,5	399	-
Spese di personale per il programma	-	-	-	-
Programmazione e coordinamento dell'Amministrazione	1.183	31,1	370	12,5
Tutela dei connazionali nelle crisi internazionali	687	27,4	28	1,5
Attività di controllo e prevenzione dell'Autorità Nazionale - UAMA per i materiali d'armamento	-	-	-	-
Comunicazione in ambito internazionale (4.15)	316	7,3	118	-
Spese di personale per il programma	-	-	-	-
Comunicazione istituzionale e rapporti con i media	316	30,5	118	12,8
Sicurezza delle strutture in Italia e all'estero e controlli ispettivi. (4.17)	1.610	20,0	2.091	-
Spese di personale per il programma	-	-	-	-

TABELLA N. 18.1		RESIDUI PASSIVI DI NUOVA FORMAZIONE PER MISSIONE E PROGRAMMA			
		(MIGLIAIA DI EURO)			
MISSIONE/PROGRAMMA	ESERCIZIO 2018		ESERCIZIO 2019		
	IN MIGLIAIA DI EURO	IN % DEGLI IMPEGNI	IN MIGLIAIA DI EURO	IN % DEGLI IMPEGNI	
Sicurezza e controlli delle strutture dell'Amministrazione	1.610	33,6	2.091	52,4	
Difesa e sicurezza del territorio (5)	1.577.271	7,1	578.353	0,3	
Approntamento e impiego Carabinieri per la difesa e la sicurezza (5.1)	143.692	2,1	145.457	1,2	
Spese di personale per il programma	26.603	0,4	80.426	1,2	
Comando, pianificazione, coordinamento e controllo di vertice. Sostegno logistico e amministrativo	48.014	19,0	16.350	6,9	
Approntamento ed impiego delle unità operative per l'espletamento dei compiti militari e di polizia	2.481	2,5	1.470	1,4	
Formazione ed addestramento del personale	-	-	22	-	
Ammodernamento/Rinnovamento dello Strumento Operativo	54.181	77,9	44.841	72,0	
Gestione e assistenza del personale dell'Arma	76	0,2	808	1,7	
Approntamento, impiego e ricondizionamento dei Comandi e Reparti dell'Arma dei Carabinieri per le missioni internazionali	12.337	34,7	1.541	7,6	
Approntamento e impiego delle forze terrestri (5.2)	120.100	2,1	72.975	-	
Spese di personale per il programma	457	0,0	7.842	-	
Comando, pianificazione, coordinamento e controllo di vertice delle forze terrestri	197	5,0	218	7,4	
Approntamento ed impiego delle unità operative per l'espletamento dei compiti militari delle forze terrestri	2.056	12,0	3.691	33,2	
Formazione militare del personale delle forze terrestri	10	0,1	2.429	18,0	
Sostegno logistico e supporto territoriale delle forze terrestri	45.112	17,9	26.220	7,2	
Approntamento, impiego e ricondizionamento dei Comandi e Reparti delle forze terrestri per le missioni internazionali	72.223	29,4	31.760	16,9	
Gestione e assistenza per il personale delle forze terrestri	45	0,2	815	3,4	
Approntamento e impiego delle forze marittime (5.3)	119.594	5,1	48.377	-	
Spese di personale per il programma	8.887	0,4	10.891	-	

TABELLA N. 18.1 RESIDUI PASSIVI DI NUOVA FORMAZIONE PER MISSIONE E PROGRAMMA

(MIGLIAIA DI EURO)

MISSIONE/PROGRAMMA	ESERCIZIO 2018		ESERCIZIO 2019	
	IN MIGLIAIA DI EURO	IN % DEGLI IMPEGNI	IN MIGLIAIA DI EURO	IN % DEGLI IMPEGNI
Comando, pianificazione, coordinamento e controllo di vertice delle forze marittime	1.038	37,1	923	44,1
Approntamento ed impiego delle unità operative per l'espletamento dei compiti militari delle forze marittime	13.373	35,3	2.547	10,9
Formazione militare del personale delle forze marittime	3.314	26,6	1.378	12,0
Sostegno logistico e supporto territoriale delle forze marittime	17.524	22,4	10.205	8,1
Approntamento, impiego e ricondizionamento dei Comandi e Reparti delle forze marittime per le missioni internazionali	73.981	52,4	22.320	29,0
Gestione e assistenza del personale delle forze marittime	1.477	12,0	113	-
Approntamento e impiego delle forze aeree (5.4)	146.177	4,8	45.267	-
Spese di personale per il programma	5.452	0,2	4.092	-
Comando, pianificazione, coordinamento e controllo di vertice delle forze aeree	1.313	68,2	511	31,8
Approntamento ed impiego delle unità operative per l'espletamento dei compiti militari delle forze aeree	60.266	40,9	8.141	11,6
Formazione militare del personale delle forze aeree	17.182	44,4	2.027	10,2
Sostegno logistico e supporto territoriale delle forze aeree	14.112	14,4	9.361	6,3
Trasporto aereo di Stato	18.614	58,4	18.829	49,9
Approntamento, impiego e ricondizionamento dei Comandi e Reparti delle forze aeree per le missioni internazionali	29.238	21,5	129	-
Gestione e assistenza per il personale delle forze aeree	-	-	2.177	10,3
Pianificazione generale delle Forze Armate e approvvigionamenti militari (5.6)	1.047.708	25,8	266.277	-
Spese di personale per il programma	2.102	0,3	3.961	-
Comando, pianificazione, coordinamento e controllo di vertice interforze - area tecnico/operativa	157	8,9	110	10,5
Acquisizione e mantenimento delle qualifiche e della capacità operativa delle unità	112	4,8	171	3,8
Formazione militare del personale	106	1,2	603	9,3

TABELLA N. 18.1		RESIDUI PASSIVI DI NUOVA FORMAZIONE PER MISSIONE E PROGRAMMA			
		(MIGLIAIA DI EURO)			
MISSIONE/PROGRAMMA	ESERCIZIO 2018		ESERCIZIO 2019		
	IN MIGLIAIA DI EURO	IN % DEGLI IMPEGNI	IN MIGLIAIA DI EURO	IN % DEGLI IMPEGNI	
Sostegno logistico e supporto territoriale delle forze armate	16.255	19,7	21.394	30,7	
Ammodernamento, rinnovamento e sostegno delle capacità dello Strumento Militare	846.831	36,3	194.949	9,9	
Pianificazione generale, direzione e coordinamento di vertice - area tecnico/amministrativa e tecnico/industriale	7.307	38,1	3.369	16,7	
Approvvigionamenti comuni a supporto dell'area tecnico operativa	17.686	3,5	25.227	5,5	
Aggiornamento, specializzazione e qualificazione tecnica e amministrativa del personale della Difesa	71	33,8	5	2,0	
Ricerca tecnologica nel settore della difesa	47.739	84,2	5.570	21,6	
Gestione e assistenza del personale militare	2.292	3,7	4.889	7,7	
Servizi generali e supporto alle missioni internazionali	107.048	55,5	6.029	7,7	
Missioni internazionali (5.8)	-	-	-	-	
Missioni internazionali	-	-	-	-	
Giustizia (6)	873.891	9,9	559.264	0,9	
Amministrazione penitenziaria (6.1)	109.350	3,7	101.649	-	
Spese di personale per il programma (personale amministrativo e magistrati)	33	0,0	813	-	
Spese di personale per il programma (polizia penitenziaria)	386	0,0	12.899	-	
Servizi tecnici e logistici connessi alla custodia delle persone detenute	56.446	21,3	67.564	23,0	
Accoglienza, trattamento penitenziario e politiche di reinserimento delle persone sottoposte a misure giudiziarie	16.071	6,1	13.507	5,1	
Realizzazione di nuove infrastrutture, potenziamento e ristrutturazione nell'ambito dell'edilizia carceraria	25.120	75,5	3.635	27,7	
Supporto per l'erogazione dei servizi penitenziari	7.117	32,2	3.128	21,0	
Gestione e assistenza del personale del programma Amministrazione penitenziaria	4.179	8,8	102	-	
Giustizia civile e penale (6.2)	366.256	9,2	289.925	-	

TABELLA N. 18.1 RESIDUI PASSIVI DI NUOVA FORMAZIONE PER MISSIONE E PROGRAMMA

(MIGLIAIA DI EURO)

MISSIONE/PROGRAMMA	ESERCIZIO 2018		ESERCIZIO 2019	
	IN MIGLIAIA DI EURO	IN % DEGLI IMPEGNI	IN MIGLIAIA DI EURO	IN % DEGLI IMPEGNI
Spese di personale per il programma (personale civile)	13.737	0,9	1.449	-
Spese di personale per il programma (magistrati)	521	0,0	505	-
Attività di verbalizzazione atti processuali e videoconferenza nell'ambito dei procedimenti giudiziari	13.480	26,6	6.594	16,4
Funzionamento della Scuola Superiore della Magistratura	-	-	-	-
Sviluppo degli strumenti di innovazione tecnologica in materia informatica e telematica per l'erogazione dei servizi di giustizia	142.274	77,2	69.984	53,8
Funzionamento uffici giudiziari	196.245	37,6	211.394	38,9
Efficientamento del sistema giudiziario	-	-	-	-
Giustizia minorile e di comunità' (6.3)	23.199	9,5	14.052	-
Spese di personale per il programma (personale amministrativo e magistrati)	349	0,3	305	-
Spese di personale per il programma (polizia penitenziaria)	1	0,0	42	-
Trattamento, interventi e politiche di reinserimento delle persone sottoposte a misure giudiziarie, attuazione provvedimenti autorità giudiziaria	10.326	25,3	3.560	8,9
Realizzazione di nuove infrastrutture, potenziamento e ristrutturazione per la giustizia minorile e di comunità	7.528	75,8	7.043	78,7
Supporto per l'erogazione dei servizi per la giustizia minorile e di comunità	3.352	20,4	2.349	15,4
Cooperazione internazionale in materia civile minorile	5	28,9	-	-
Gestione del personale per il programma Giustizia minorile e di comunità	1.639	90,3	754	29,4
Giustizia tributaria (6.5)	48.759	20,9	568	-
Spese di personale per il programma	319	0,2	-	-
Contenzioso tributario e Garanzia dei diritti del contribuente	48.440	46,4	568	-
Servizi di gestione amministrativa per l'attività' giudiziaria (6.6)	318.325	26,1	150.213	-
Spese di personale per il programma (personale civile)	161	1,6	18	-

TABELLA N. 18.1		RESIDUI PASSIVI DI NUOVA FORMAZIONE PER MISSIONE E PROGRAMMA			
		(MIGLIAIA DI EURO)			
MISSIONE/PROGRAMMA	ESERCIZIO 2018		ESERCIZIO 2019		
	IN MIGLIAIA DI EURO	IN % DEGLI IMPEGNI	IN MIGLIAIA DI EURO	IN % DEGLI IMPEGNI	
Spese di personale per il programma (magistrati)	-	-	-	-	
Magistratura onoraria	4.513	3,4	11.542	8,5	
Supporto allo svolgimento dei procedimenti giudiziari attraverso le spese di giustizia	120.589	19,3	111.376	16,1	
Supporto allo svolgimento dei procedimenti giudiziari attraverso intercettazioni	50.227	21,8	24.340	11,3	
Equa riparazione in caso di violazione del termine ragionevole del processo	140.397	67,0	1.526	5,3	
Supporto all'erogazione dei servizi di giustizia	1.622	19,9	1.037	17,4	
Cooperazione internazionale in materia civile e penale	1	0,4	84	14,6	
Abilitazione alla professione forense e accesso alla professione notarile	815	27,8	290	9,2	
Giustizia amministrativa (6.7)	8.003	4,5	2.857	1,6	
Giustizia amministrativa	8.003	4,5	2.857	1,6	
Autogoverno della magistratura (6.8)	-	-	-	-	
Garanzia dell'autonomia e indipendenza dell'ordine giudiziario	-	-	-	-	
Ordine pubblico e sicurezza (7)	671.686	5,9	820.719	0,9	
Sicurezza democratica (7.4)	5.000	0,7	15.000	2,0	
Sistema di informazione per la sicurezza della Repubblica	5.000	0,7	15.000	2,0	
Concorso della Guardia di Finanza alla sicurezza pubblica (7.5)	117.080	7,0	114.579	1,1	
Spese di personale per il programma	10.117	0,7	15.464	1,1	
Gestione e assistenza del personale del Corpo della Guardia di Finanza	-	-	3	-	
Contrasto alla criminalità, operazioni di polizia aereo marittima, ambientale e di tutela del patrimonio artistico	3.441	8,1	8.758	20,2	
Sicurezza pubblica, controllo del territorio e tutela dell'ordine pubblico	13.171	11,9	11.948	10,2	
Reclutamento, specializzazione e qualificazione a supporto dell'ordine pubblico, della sicurezza e del controllo del territorio ed a contrasto alla criminalità	176	8,5	663	17,3	

TABELLA N. 18.1 RESIDUI PASSIVI DI NUOVA FORMAZIONE PER MISSIONE E PROGRAMMA

(MIGLIAIA DI EURO)

MISSIONE/PROGRAMMA	ESERCIZIO 2018		ESERCIZIO 2019	
	IN MIGLIAIA DI EURO	IN % DEGLI IMPEGNI	IN MIGLIAIA DI EURO	IN % DEGLI IMPEGNI
Investimenti finalizzati al miglioramento e ammodernamento delle strutture, dei mezzi e delle dotazioni	90.174	68,7	77.742	57,0
Sicurezza e controllo nei mari, nei porti e sulle coste (7.7)	85.978	10,5	50.484	-
Spese di personale per il programma (personale militare)	212	0,0	81	-
Spese di personale per il programma (personale civile)	-	-	-	-
Gestione ed assistenza del personale del Corpo delle Capitanerie di porto	176	24,1	33	9,9
Trattamenti provvisori di pensione	1.040	12,2	-	-
Controllo e vigilanza a tutela delle coste, del mare e delle sue risorse	18.070	42,1	3.966	12,0
Salvaguardia della vita umana in mare	22.365	40,4	6.644	12,4
Sicurezza e controllo della navigazione	22.804	65,9	15.394	54,2
Potenziamento relativo alla componente aeronavale e dei sistemi di telecomunicazione del Corpo delle Capitanerie di porto	21.311	55,7	24.365	52,3
Contrasto al crimine, tutela dell'ordine e della sicurezza pubblica (7.8)	269.033	3,7	362.230	-
Spese di personale per il programma (personale civile)	303	0,1	316	-
Spese di personale per il programma (Polizia di Stato)	15.148	0,2	51.105	-
Gestione e assistenza del personale della Polizia di Stato	1.101	8,7	2.069	17,2
Formazione ed addestramento della Polizia di Stato	20.817	21,2	22.782	28,1
Potenziamento e ammodernamento della Polizia di Stato	112.876	81,3	172.559	83,2
Servizi di prevenzione, controllo del territorio e sicurezza stradale	67.471	19,6	66.829	21,4
Contrasto all'immigrazione clandestina e sicurezza delle frontiere e delle principali stazioni ferroviarie	49.280	26,5	44.668	28,8
Servizi speciali di pubblica sicurezza	2.038	43,2	1.902	49,2
AZIONE MECCANOGRAFICA	-	-	-	-

TABELLA N. 18.1	RESIDUI PASSIVI DI NUOVA FORMAZIONE PER MISSIONE E PROGRAMMA		ESERCIZIO 2018		ESERCIZIO 2019	
	(MIGLIAIA DI EURO)		IN MIGLIAIA DI EURO	IN % DEGLI IMPEGNI	IN MIGLIAIA DI EURO	IN % DEGLI IMPEGNI
MISSIONE/PROGRAMMA						
Servizio permanente dell'Arma dei Carabinieri per la tutela dell'ordine e la sicurezza pubblica (7.9)						
Risorse da assegnare per competenze accessorie destinate all'Arma dei Carabinieri			-	-	-	-
Partecipazione dell'Arma dei Carabinieri all'attività di prevenzione e contrasto al crimine			16.912	10,9	33.398	19,7
Partecipazione dell'Arma dei Carabinieri all'attività di ordine pubblico e pubblico soccorso			9.610	6,3	17.642	12,0
AZIONE MECCANOGRAFICA			-	-	-	-
Pianificazione e coordinamento Forze di polizia (7.10)			168.073	28,8	227.386	13,3
Risorse da assegnare per competenze accessorie destinate alle Forze di Polizia			20	0,3	989	13,3
Formazione ed addestramento delle Forze di Polizia			6.435	43,8	5.946	79,9
Potenziamento e ammodernamento delle Forze di Polizia			112.957	64,7	158.663	67,6
Partecipazione delle Forze di Polizia all'attività di contrasto al crimine			10.136	11,1	10.814	12,4
Partecipazione delle Forze di Polizia all'attività di ordine pubblico e pubblico soccorso			25.037	24,8	33.216	32,3
Spese di carattere riservato per: l'attuazione dei programmi di protezione, lotta alla criminalità organizzata, traffico illecito di stupefacenti			13.286	12,5	17.758	15,3
Speciali elargizioni in favore delle vittime del dovere e delle loro famiglie			192	0,2	-	-
Ammortamento mutui per potenziamento e ammodernamento delle Forze di Polizia			-	-	-	-
AZIONE MECCANOGRAFICA			-	-	-	-
Soccorso civile (8)			2.219.766	32,5	2.970.841	6,5
Gestione del sistema nazionale di difesa civile (8.2)			7.704	66,5	4.121	-
Spese di personale per il programma			6	0,3	-	-
Attività di difesa civile			106	14,3	426	25,7
Assistenza alle popolazioni in occasione di pubbliche calamità			7.591	85,9	3.695	86,0
AZIONE MECCANOGRAFICA			-	-	-	-

TABELLA N. 18.1 RESIDUI PASSIVI DI NUOVA FORMAZIONE PER MISSIONE E PROGRAMMA

(MIGLIAIA DI EURO)

MISSIONE/PROGRAMMA	ESERCIZIO 2018		ESERCIZIO 2019	
	IN MIGLIAIA DI EURO	IN % DEGLI IMPEGNI	IN MIGLIAIA DI EURO	IN % DEGLI IMPEGNI
Prevenzione dal rischio e soccorso pubblico (8.3)	246.920	9,9	175.833	-
Spese di personale per il programma (personale civile)	48	0,3	-	-
Spese di personale per il programma (Corpo Nazionale dei Vigili del Fuoco)	13.607	0,7	12.447	-
Gestione e assistenza del personale dei Vigili del Fuoco	1.555	11,6	1.197	9,5
Gestione del soccorso pubblico	43.724	18,8	36.586	13,9
Servizi di prevenzione incendi e di vigilanza antincendio	1.266	82,8	673	38,3
Prevenzione e contrasto dei rischi non convenzionali e funzionamento della rete nazionale per il rilevamento della ricaduta radioattiva	7.071	95,5	3.069	75,0
Concorso della flotta aerea del Corpo Nazionale dei Vigili del Fuoco alla lotta attiva agli incendi boschivi	32.069	37,2	31.485	37,4
Formazione ed addestramento dei Vigili del Fuoco	2.460	39,9	1.523	24,6
Ammodernamento e potenziamento dei Vigili del Fuoco	145.118	84,5	88.853	54,6
Speciali elargizioni in favore delle vittime del dovere e delle famiglie dei Vigili del Fuoco	-	-	-	-
AZIONE MECCANOGRAFICA	-	-	-	-
Interventi per pubbliche calamita' (8.4)	1.865.143	58,6	2.650.887	69,7
Sostegno alla ricostruzione	1.865.143	59,1	2.650.887	69,7
Prevenzione rischio sismico	-	-	-	-
Protezione civile (8.5)	100.000	8,6	140.000	-
Coordinamento del sistema di protezione civile	-	-	-	-
Protezione civile di primo intervento	100.000	17,0	140.000	15,8
Interventi per emergenze diverse da calamita' naturali	-	-	-	-
Ammortamento mutui e prestiti obbligazionari attivati a seguito di calamita' naturali	-	-	-	-

TABELLA N. 18.1 RESIDUI PASSIVI DI NUOVA FORMAZIONE PER MISSIONE E PROGRAMMA

(MIGLIAIA DI EURO)

MISSIONE/PROGRAMMA	ESERCIZIO 2018		ESERCIZIO 2019	
	IN MIGLIAIA DI EURO	IN % DEGLI IMPEGNI	IN MIGLIAIA DI EURO	IN % DEGLI IMPEGNI
Interventi infrastrutturali di prima emergenza derivante da dissesto idrogeologico	-	-	-	-
Agricoltura, politiche agroalimentari e pesca (9)	277.062	31,4	198.126	3,3
Politiche europee ed internazionali e dello sviluppo rurale (9.2)	101.175	27,7	131.743	-
Spese di personale per il programma	34	0,2	-	-
Partecipazione ai processi decisionali per gli accordi internazionali e per la politica agricola comune e azioni di sostegno ai mercati	1.866	13,6	16.264	94,8
Politiche del sistema agricolo a livello nazionale ed internazionale per il settore dello sviluppo rurale e supporto per gli investimenti produttivi in agricoltura	2.300	35,0	36.649	81,0
Piano irriguo nazionale	28.810	30,3	24.830	32,2
Tutela settore agricolo a seguito di avversità climatiche, salvaguardia della biodiversità e del patrimonio genetico vegetale, servizio fitosanitario e contrasto epizoozie	48.285	72,1	45.967	44,3
Promozione della ricerca nel settore agricolo agroalimentare e rurale, miglioramento genetico vegetale	14.095	10,7	5.411	4,4
Rilancio settore zootecnico e miglioramento genetico del bestiame	5.184	17,8	2.620	9,2
Politiche forestali, tutela e valorizzazione dei prodotti forestali e certificazione CITES	102	50,9	2	9,9
Distribuzione di derrate alimentari alle persone indigenti e progetti contro gli sprechi alimentari	500	9,1	-	-
Vigilanza, prevenzione e repressione frodi nel settore agricolo, agroalimentare, agroindustriale e forestale (9.5)	4.967	10,0	5.976	-
Spese di personale per il programma	132	0,3	18	-
Prevenzione e repressione delle frodi e tutela della qualità dei prodotti agroalimentari	1.901	37,8	1.260	25,3
Analisi di laboratorio ed attività di ricerca e sperimentazione analitica per il contrasto alle frodi agroalimentari	2.613	59,4	4.319	66,6
Azione anti frode svolta dal Comando dei Carabinieri Politiche Agricole a tutela del comparto agroalimentare per la corretta destinazione dei finanziamenti UE e la sicurezza alimentare	321	21,3	379	17,6
Politiche competitive, della qualità' agroalimentare, della pesca, dell'ippica e mezzi tecnici di produzione (9.6)	170.920	36,5	60.407	-
Spese di personale per il programma	43	0,3	-	-

TABELLA N. 18.1 RESIDUI PASSIVI DI NUOVA FORMAZIONE PER MISSIONE E PROGRAMMA

(MIGLIAIA DI EURO)

MISSIONE/PROGRAMMA	ESERCIZIO 2018		ESERCIZIO 2019	
	IN MIGLIAIA DI EURO	IN % DEGLI IMPEGNI	IN MIGLIAIA DI EURO	IN % DEGLI IMPEGNI
Interventi a favore del settore pesca e acquacoltura	43.308	92,5	2.446	15,4
Competitività delle filiere agroalimentari, sviluppo delle imprese e della cooperazione per la valorizzazione del sistema agroalimentare italiano	39.603	18,0	48.595	20,6
Sviluppo del sistema informativo agricolo nazionale	5.310	42,1	3.665	34,0
Interventi a favore del settore ippico	82.656	48,0	5.701	4,9
Energia e diversificazione delle fonti energetiche (10)	139.206	31,9	413.543	24,4
Sicurezza approvvigionamento, infrastrutture gas e petrolio e relativi mercati, relazioni comunitarie ed internazionali nel settore energetico (10.6)	35.475	66,1	52.087	-
Spese di personale per il programma	9	0,2	-	-
Sviluppo dei mercati del gas e petrolifero e delle risorse energetiche nazionali, sicurezza degli approvvigionamenti di energia e relazioni comunitarie e internazionali	35.467	70,8	52.087	94,0
Regolamentazione del settore elettrico, nucleare, delle energie rinnovabili e dell'efficienza energetica, ricerca per lo sviluppo sostenibile (10.7)	99.574	27,0	360.127	-
Spese di personale per il programma	10	0,3	-	-
Iniziative relative al settore elettrico e nucleare, regolamentazione delle modalità di incentivazione dell'efficienza energetica e delle fonti rinnovabili	98.564	64,1	352.327	98,3
Ricerca in ambito energetico e ambientale con riferimento alle politiche di sviluppo sostenibile e all'efficienza energetica	1.000	0,5	7.800	4,9
Innovazione, regolamentazione tecnica, gestione e controllo delle risorse del sottosuolo (10.8)	4.157	28,7	1.328	-
Spese di personale per il programma	8	0,2	-	-
Attività relative alle risorse energetiche nazionali del sottosuolo e delle materie prime strategiche in ambito minerario ed industriale	4.149	40,1	1.328	38,0
Competitività e sviluppo delle imprese (11)	2.354.456	9,3	2.568.631	0,9
Promozione e attuazione di politiche di sviluppo, competitività e innovazione, di responsabilità sociale d'impresa e movimento cooperativo (11.5)	1.494.347	42,4	879.009	-
Spese di personale per il programma	14	0,2	-	-
Politica industriale e politiche per la competitività del sistema produttivo nazionale	30.601	96,3	85.554	97,1

TABELLA N. 18.1		RESIDUI PASSIVI DI NUOVA FORMAZIONE PER MISSIONE E PROGRAMMA			
		(MIGLIAIA DI EURO)			
MISSIONE/PROGRAMMA	ESERCIZIO 2018		ESERCIZIO 2019		
	IN MIGLIAIA DI EURO	IN % DEGLI IMPEGNI	IN MIGLIAIA DI EURO	IN % DEGLI IMPEGNI	
Realizzazione di progetti di ricerca e sviluppo tecnologico dell'industria aeronautica	432.584	95,4	151.924	53,8	
Interventi per l'innovazione del sistema produttivo del settore dell'aerospazio, della sicurezza e della difesa	1.030.451	39,6	640.893	27,8	
Ammortamento mutui per interventi nel settore dell'aerospazio, della sicurezza e della difesa	-	-	-	-	
Promozione delle PMI e del movimento cooperativo	697	96,7	639	78,0	
Vigilanza sugli enti, sul sistema cooperativo e sulle gestioni commissariati (11.6)	7.355	2,2	403.890	-	
Spese di personale per il programma	21	0,3	-	-	
Vigilanza sulle società fiduciarie e di revisione, sul sistema cooperativo e sugli enti vigilati	886	7,7	3.839	30,5	
Gestione delle procedure di amministrazione straordinaria delle grandi imprese in crisi e di liquidazione coatta amministrativa di enti cooperativi e società fiduciarie	6.448	2,1	400.050	94,2	
Incentivazione del sistema produttivo (11.7)	643.657	35,0	855.396	-	
Spese di personale per il programma	63	0,4	-	-	
Finanziamenti agevolati, contributi in c/interessi e in c/capitale, per lo sviluppo delle imprese	205.386	17,6	185.138	19,3	
Garanzie a sostegno del credito alle PMI	438.208	67,0	670.257	81,3	
Incentivi alle imprese per interventi di sostegno (11.8)	134.286	6,5	377.336	-	
Agevolazioni sui finanziamenti alle imprese concessi sul FRI	10.268	54,2	-	-	
Garanzie assunte dallo Stato	124.018	7,6	314.018	55,7	
Sostegno finanziario al sistema produttivo interno e sviluppo della cooperazione	-	-	63.318	12,9	
Interventi di sostegno tramite il sistema della fiscalità' (11.9)	20.939	0,1	765	-	
Settore agricolo	-	-	-	-	
Turismo e alberghi	-	-	-	-	
Settore cinema, musica, arti, cultura e editoria	5.000	2,7	-	-	

TABELLA N. 18.1 RESIDUI PASSIVI DI NUOVA FORMAZIONE PER MISSIONE E PROGRAMMA

(MIGLIAIA DI EURO)

MISSIONE/PROGRAMMA	ESERCIZIO 2018		ESERCIZIO 2019	
	IN MIGLIAIA DI EURO	IN % DEGLI IMPEGNI	IN MIGLIAIA DI EURO	IN % DEGLI IMPEGNI
Ricerca e sviluppo	-	-	-	-
Attività manifatturiere	14.000	1,8	-	-
Ricostruzione di imprese danneggiate da eventi sismici	-	-	-	-
Sospensione versamenti tributari a favore delle popolazioni colpite da calamità naturali	-	-	-	-
Agevolazioni fiscali a favore di particolari aree territoriali	-	-	-	-
Settore dell'autotrasporto	1.939	0,1	765	-
Settore creditizio e bancario	-	-	-	-
Agevolazioni fiscali a favore di enti non commerciali	-	-	-	-
Agevolazioni fiscali a favore di imprese	-	-	-	-
Riduzione cuneo fiscale	-	-	-	-
Agevolazioni fiscali per la crescita economica	-	-	-	-
Incentivi fiscali per gli interventi di efficienza energetica e rischio sismico	-	-	-	-
Lotta alla contraffazione e tutela della proprietà industriale (11.10)	53.839	51,9	52.203	-
Spese di personale per il programma	22	0,4	-	-
Tutela, incentivazione e valorizzazione della proprietà industriale e contrasto dei fenomeni contraffattivi	53.817	92,5	52.203	80,8
Partecipazione agli organismi internazionali per la difesa della proprietà industriale	-	-	-	-
Coordinamento azione amministrativa, attuazione di indirizzi e programmi per favorire competitività e sviluppo delle imprese, dei servizi di comunicazione e del settore energetico (11.11)	32	2,7	31	-
Spese di personale per il programma	-	-	3	-
Promozione e coordinamento interno all'Amministrazione e con soggetti pubblici e privati nazionali ed internazionali	32	38,7	28	21,1
Regolazione dei mercati (12)	23.486	60,6	7.522	9,8

TABELLA N. 18.1		RESIDUI PASSIVI DI NUOVA FORMAZIONE PER MISSIONE E PROGRAMMA			
		(MIGLIAIA DI EURO)			
MISSIONE/PROGRAMMA	ESERCIZIO 2018		ESERCIZIO 2019		
	IN MIGLIAIA DI EURO	IN % DEGLI IMPEGNI	IN MIGLIAIA DI EURO	IN % DEGLI IMPEGNI	
Vigilanza sui mercati e sui prodotti, promozione della concorrenza e tutela dei consumatori (12.4)	23.486	60,6	7.522	-	
Spese di personale per il programma	25	0,3	-	-	
Armonizzazione del mercato, concorrenza, tutela dei consumatori e vigilanza su fondi CONSAP, Unioncamere sistema delle CCIAA, registro delle imprese e REA	23.038	91,2	7.159	56,8	
Vigilanza e controllo nel settore della sicurezza e conformità dei prodotti e degli impianti industriali della metrologia legale, e su enti e organismi di normazione, di accreditamento e notificati	423	7,8	362	6,8	
Diritto alla mobilità' e sviluppo dei sistemi di trasporto (13)	3.298.103	24,7	2.563.272	6,4	
Sviluppo e sicurezza della mobilità' stradale (13.1)	56.242	18,7	30.779	-	
Spese di personale per il programma	7	0,0	-	-	
Regolamentazione della circolazione stradale e servizi di motorizzazione	27.897	24,2	7.560	7,2	
Interventi per la sicurezza stradale	28.337	60,1	23.220	49,4	
Autotrasporto ed intermodalita' (13.2)	202.141	52,0	84.842	-	
Spese di personale per il programma	-	-	-	-	
Sistemi e servizi di trasporto intermodale	174.921	92,5	78.557	83,5	
Interventi in materia di autotrasporto	27.220	14,0	6.285	2,7	
Sviluppo e sicurezza del trasporto aereo (13.4)	124.268	77,9	48.729	-	
Spese di personale per il programma	-	-	-	-	
Sicurezza e vigilanza nel trasporto aereo	124.268	79,3	48.729	60,2	
Sistemi ferroviari, sviluppo e sicurezza del trasporto ferroviario (13.5)	156.453	90,9	120.034	-	
Spese di personale per il programma	-	-	-	-	
Interventi sulle infrastrutture ferroviarie	154.129	96,7	118.007	74,1	
Interventi per la sicurezza e la vigilanza ferroviaria e delle infrastrutture stradali e autostradali	2.324	27,2	2.027	24,5	

TABELLA N. 18.1 RESIDUI PASSIVI DI NUOVA FORMAZIONE PER MISSIONE E PROGRAMMA

(MIGLIAIA DI EURO)

MISSIONE/PROGRAMMA	ESERCIZIO 2018		ESERCIZIO 2019	
	IN MIGLIAIA DI EURO	IN % DEGLI IMPEGNI	IN MIGLIAIA DI EURO	IN % DEGLI IMPEGNI
Sviluppo e sicurezza della mobilita' locale (13.6)	675.163	11,6	1.242.637	-
Spese di personale per il programma	-	-	-	-
Concorso dello Stato al trasporto pubblico locale	320.868	6,1	681.241	12,1
Interventi a favore delle linee metropolitane	291.762	65,1	379.399	80,0
Interventi a favore di ferrovie in concessione ed in gestione governativa	62.153	56,4	181.996	83,1
Sostegno allo sviluppo del trasporto (13.8)	1.806.473	30,8	633.931	-
Contratto di servizio per il sistema di controllo del traffico aereo	-	-	-	-
Contratto di servizio e di programma per il trasporto ferroviario	1.806.473	30,8	633.931	16,7
Sviluppo e sicurezza della navigazione e del trasporto marittimo e per vie d'acqua interne (13.9)	277.363	45,7	402.320	-
Spese di personale per il programma	-	-	-	-
Sviluppo e sicurezza della navigazione e del trasporto marittimo	8.971	4,8	9.573	5,1
Sviluppo e sicurezza della navigazione e del trasporto per le vie d'acqua interne	36.586	52,0	30.061	46,5
Infrastrutture portuali	226.346	70,8	357.697	75,1
Interventi per l'industria navalmeccanica	5.460	23,2	4.989	34,1
Ricerca applicata nel settore navale	-	-	-	-
Infrastrutture pubbliche e logistica (14)	5.045.636	80,1	2.562.545	10,3
Sistemi idrici, idraulici ed elettrici (14.5)	138.753	85,0	46.658	-
Spese di personale per il programma	-	-	-	-
Interventi nel settore idrico ed elettrico	84.869	83,8	1.832	29,9
Interventi in materia di dighe	53.884	97,9	44.826	42,9
Opere pubbliche e infrastrutture (14.8)	270.453	88,4	570.000	100,0

TABELLA N. 18.1		RESIDUI PASSIVI DI NUOVA FORMAZIONE PER MISSIONE E PROGRAMMA			
		(MIGLIAIA DI EURO)			
MISSIONE/PROGRAMMA	ESERCIZIO 2018		ESERCIZIO 2019		
	IN MIGLIAIA DI EURO	IN % DEGLI IMPEGNI	IN MIGLIAIA DI EURO	IN % DEGLI IMPEGNI	
Sostegno alle Regioni per la realizzazione di opere per l'edilizia sanitaria	270.453	88,4	570.000	100,0	
Sicurezza, vigilanza e regolamentazione in materia di opere pubbliche e delle costruzioni (14.9)	458	8,5	850	-	
Spese di personale per il programma	-	-	-	-	
Supporto tecnico-scientifico, amministrativo e di certificazione in materia di opere pubbliche	458	57,0	850	59,1	
Opere strategiche, edilizia statale ed interventi speciali e per pubbliche calamità' (14.10)	1.218.762	61,1	1.219.903	-	
Spese di personale per il programma	2	0,0	1	-	
Opere di preminente interesse nazionale	901.105	71,0	879.563	73,9	
Interventi di edilizia pubblica sviluppo e riqualificazione del territorio	128.986	45,5	102.224	40,3	
Salvaguardia di Venezia e della sua laguna	27.768	47,0	10.064	16,4	
Accordi internazionali e grandi eventi	118	0,1	868	5,7	
Interventi di ricostruzione a seguito di eventi calamitosi	40.503	96,0	3.575	65,0	
Infrastrutture carcerarie	46.594	97,4	40.224	88,1	
Realizzazione del sistema MOSE	18.685	27,9	98.377	88,4	
Pianificazione e valutazione delle infrastrutture, sviluppo e riqualificazione del territorio, infrastrutture per la mobilità sostenibile	55.000	100,0	85.006	97,1	
Sistemi stradali, autostradali ed intermodali (14.11)	3.417.210	89,3	725.135	-	
Spese di personale per il programma	-	-	-	-	
Infrastrutture stradali e autostradali in gestione ANAS e relative intermodalità	3.069.913	95,9	530.613	86,3	
Infrastrutture autostradali in concessione	100.161	52,1	138.335	68,1	
Contributi per la realizzazione di opere viarie	175.135	50,9	35.582	10,0	
Fondo per la realizzazione di infrastrutture e per la continuità dei cantieri	-	-	-	-	
Interventi per la realizzazione di itinerari turistici ciclo-pedonali	72.000	100,0	20.604	100,0	

TABELLA N. 18.1 RESIDUI PASSIVI DI NUOVA FORMAZIONE PER MISSIONE E PROGRAMMA

(MIGLIAIA DI EURO)

MISSIONE/PROGRAMMA	ESERCIZIO 2018		ESERCIZIO 2019	
	IN MIGLIAIA DI EURO	IN % DEGLI IMPEGNI	IN MIGLIAIA DI EURO	IN % DEGLI IMPEGNI
Comunicazioni (15)	100.012	16,5	115.774	9,2
Servizi postali (15.3)	252	0,1	-	-
Garanzia del servizio postale	252	0,1	-	-
Sostegno al pluralismo dell'informazione (15.4)	29.723	27,9	-	-
Sostegno al pluralismo dell'informazione	29.723	27,9	-	-
Pianificazione, regolamentazione, vigilanza e controllo delle comunicazioni elettroniche e radiodiffusione, riduzione inquinamento elettromagnetico (15.5)	582	4,8	540	-
Spese di personale per il programma	20	0,3	-	-
Pianificazione, gestione e regolamentazione, in ambito nazionale ed internazionale, dello spettro radio, controllo tecnico delle comunicazioni elettroniche e radiodiffusione	562	9,7	540	9,1
Servizi di Comunicazione Elettronica, di Radiodiffusione e Postali (15.8)	65.281	66,6	114.198	-
Spese di personale per il programma	153	2,0	-	-
Sostegno finanziario all'emittenza radio televisiva anche in ambito locale	63.477	76,8	111.432	91,1
Regolamentazione e gestione delle comunicazioni elettroniche e cooperazione internazionale in campo postale	1.651	21,1	2.766	2,5
Attività territoriali in materia di comunicazioni e di vigilanza sui mercati e sui prodotti (15.9)	4.174	8,8	1.035	-
Spese di personale per il programma	107	0,3	8	-
Rilascio di titoli abilitativi, vigilanza, controllo ispettivo - anche in conto terzi - in materia di comunicazioni, coordinamento sportelli territoriali per l'utenza	4.067	45,4	1.028	15,4
Commercio internazionale ed internazionalizzazione del sistema produttivo (16)	83.085	32,4	87.583	8,3
Politica commerciale in ambito internazionale (16.4)	185	2,9	70	-
Spese di personale per il programma	13	0,2	-	-
Politica commerciale in sede comunitaria e multilaterale, attuazione degli obblighi in materia di non proliferazione e disarmo chimico	173	19,5	70	10,7
Sostegno all'internazionalizzazione delle imprese e promozione del made in Italy (16.5)	82.900	33,1	87.513	-

TABELLA N. 18.1		RESIDUI PASSIVI DI NUOVA FORMAZIONE PER MISSIONE E PROGRAMMA			
		(MIGLIAIA DI EURO)			
MISSIONE/PROGRAMMA	ESERCIZIO 2018		ESERCIZIO 2019		
	IN MIGLIAIA DI EURO	IN % DEGLI IMPEGNI	IN MIGLIAIA DI EURO	IN % DEGLI IMPEGNI	
Spese di personale per il programma	10	0,2	-	-	
Promozione e sviluppo dell'internazionalizzazione dei prodotti e dei servizi del Made in Italy	9.228	42,5	11.884	51,6	
Finanziamenti per il funzionamento dell'Agenzia per la promozione all'estero e l'internazionalizzazione delle imprese italiane	1.661	1,8	29	-	
Realizzazione del piano straordinario del Made in Italy	72.000	54,5	75.600	53,4	
Ricerca e innovazione (17)	554.059	17,8	513.797	2,4	
Ricerca in materia ambientale (17.3)	253	0,3	-	-	
Spese di personale per il programma	-	-	-	-	
Finanziamento dell'Istituto Superiore per la Protezione e la Ricerca Ambientale	253	0,3	-	-	
Ricerca educazione e formazione in materia di beni e attivita' culturali (17.4)	496	2,2	419	-	
Spese di personale per il programma	120	0,8	13	-	
Ricerca nel settore del restauro e della conservazione dei beni culturali degli istituti centrali	-	-	-	-	
Studi, ricerche e nuove tecnologie per la conoscenza, la catalogazione, la conservazione e il restauro del patrimonio culturale	319	11,3	387	10,0	
Attività di formazione del personale ed educazione al patrimonio culturale	58	56,5	19	-	
Ricerca di base e applicata (17.15)	119.300	56,0	136.500	50,5	
Potenziamento ricerca scientifica e tecnologica	119.300	56,0	136.500	50,5	
Ricerca, innovazione, tecnologie e servizi per lo sviluppo delle comunicazioni e della società dell'informazione (17.18)	1.947	20,8	4.355	-	
Spese di personale per il programma	22	0,4	-	-	
Ricerca, sperimentazioni e servizi per le comunicazioni, nuove tecnologie e sicurezza informatica	1.926	60,4	4.355	81,6	
Ricerca per il settore della sanità pubblica (17.20)	120.672	38,9	88.088	-	
Spese di personale per il programma	8	0,2	-	-	

TABELLA N. 18.1 RESIDUI PASSIVI DI NUOVA FORMAZIONE PER MISSIONE E PROGRAMMA

(MIGLIAIA DI EURO)

MISSIONE/PROGRAMMA	ESERCIZIO 2018		ESERCIZIO 2019	
	IN MIGLIAIA DI EURO	IN % DEGLI IMPEGNI	IN MIGLIAIA DI EURO	IN % DEGLI IMPEGNI
Promozione e sviluppo della ricerca sanitaria	120.312	39,9	88.077	22,8
Trasferimenti per il funzionamento degli enti vigilati e contribuiti ad altri organismi	352	6,6	12	-
Ricerca per il settore zooprofilattico (17.21)	2.067	17,9	6	-
Spese di personale per il programma	1	0,2	-	-
Promozione e sviluppo della ricerca per il settore zooprofilattico	2.066	18,8	6	-
Ricerca scientifica e tecnologica di base e applicata (17.22)	309.324	12,6	284.428	-
Spese di personale per il programma	19	0,4	29	-
Interventi integrati di ricerca e sviluppo	75.936	27,0	36.327	7,6
Contributi alle attività di ricerca degli enti pubblici e privati	90.576	5,2	72.775	3,8
Interventi di sostegno alla ricerca pubblica	114.147	53,5	151.532	56,9
Coordinamento e sostegno della ricerca in ambito internazionale	8.638	99,7	8.765	99,7
Partecipazione dell'Italia agli organismi internazionali correlati alla ricerca che discendono da obblighi governativi	20.008	11,3	15.001	8,3
Attività di ricerca e valutazione del sistema scolastico	-	-	-	-
Sviluppo sostenibile e tutela del territorio e dell'ambiente (18)	560.098	35,5	444.209	6,5
Valutazioni e autorizzazioni ambientali (18.3)	4.732	29,9	1.900	-
Spese di personale per il programma	65	2,1	-	-
Verifiche di compatibilità e rilascio delle autorizzazioni ambientali, valutazione delle sostanze chimiche	4.485	36,4	1.900	15,6
Controllo Organismi Geneticamente Modificati (OGM)	182	41,6	-	-
Sviluppo sostenibile, rapporti e attività internazionali e danno ambientale (18.5)	93.855	57,6	4.783	-
Spese di personale per il programma	-	-	-	-

TABELLA N. 18.1 RESIDUI PASSIVI DI NUOVA FORMAZIONE PER MISSIONE E PROGRAMMA

(MIGLIAIA DI EURO)

MISSIONE/PROGRAMMA	ESERCIZIO 2018		ESERCIZIO 2019	
	IN MIGLIAIA DI EURO	IN % DEGLI IMPEGNI	IN MIGLIAIA DI EURO	IN % DEGLI IMPEGNI
Accertamento e risarcimento in materia di danno ambientale	6	5,2	-	-
Interventi di promozione sullo sviluppo sostenibile	7.150	74,2	3.807	45,1
Attuazione accordi e impegni internazionali sullo sviluppo sostenibile	86.698	57,4	976	3,5
Vigilanza, prevenzione e repressione in ambito ambientale (18.8)	753	3,7	2	-
Spese di personale per il programma (Comando dei Carabinieri)	-	-	-	-
Vigilanza del Comando Carabinieri Tutela dell'Ambiente	753	16,5	2	-
Coordinamento generale, informazione e comunicazione (18.11)	12.395	78,1	387	-
Spese di personale per il programma	-	-	-	-
Educazione, formazione, informazione e comunicazione in materia ambientale	789	38,6	387	44,5
Federalismo amministrativo concernente la tutela ambientale	11.443	100,0	-	-
Coordinamento degli uffici e delle attività del Ministero e vigilanza sulla loro efficienza e rendimento	162	20,9	-	-
Gestione delle risorse idriche, tutela del territorio e bonifiche (18.12)	200.970	47,8	328.320	-
Spese di personale per il programma	-	-	-	-
Interventi per l'uso efficiente delle risorse idriche, per la tutela qualitativa delle acque e per il servizio idrico integrato	14.060	18,3	87.493	72,9
Protezione e difesa del suolo, tutela dell'assetto idrogeologico e rappresentazione del territorio	147.492	63,4	174.337	68,9
Bonifica dei siti inquinati, e riparazione del danno ambientale, recupero e valorizzazione delle aree industriali dismesse	38.447	50,0	65.281	70,0
Finanziamenti alle Autorità di bacino	971	3,1	1.208	3,5
Tutela e conservazione della fauna e della flora, salvaguardia della biodiversità e dell'ecosistema marino (18.13)	52.067	32,8	14.385	-
Spese di personale per il programma	-	-	-	-
Tutela del mare e interventi operativi di prevenzione e lotta agli inquinanti da idrocarburi e sostanze assimilate	23.331	51,7	6.179	15,5

TABELLA N. 18.1 RESIDUI PASSIVI DI NUOVA FORMAZIONE PER MISSIONE E PROGRAMMA

(MIGLIAIA DI EURO)

MISSIONE/PROGRAMMA	ESERCIZIO 2018		ESERCIZIO 2019	
	IN MIGLIAIA DI EURO	IN % DEGLI IMPEGNI	IN MIGLIAIA DI EURO	IN % DEGLI IMPEGNI
Tutela della biodiversità e controllo del commercio di specie a rischio di estinzione - (CITES)	4.229	59,3	1.303	26,6
Tutela e gestione delle aree naturali protette e tutela del paesaggio	24.506	24,1	6.903	7,7
Sostegno allo sviluppo sostenibile (18.14)	603	54,6	603	-
Sostegno allo sviluppo di politiche ambientali	603	54,6	603	-
Prevenzione e gestione dei rifiuti, prevenzione degli inquinamenti (18.15)	65.326	58,1	56.803	-
Spese di personale per il programma	-	-	-	-
Politiche per la riduzione e la prevenzione della produzione dei rifiuti, per la corretta gestione e il riutilizzo degli stessi e per il contrasto alla loro gestione illegale	48.344	53,4	20.874	76,0
Prevenzione e riduzione dell'inquinamento acustico ed atmosferico	16.982	84,9	35.929	79,5
Programmi e interventi per il governo dei cambiamenti climatici, gestione ambientale ed energie rinnovabili (18.16)	113.126	91,5	19.464	-
Spese di personale per il programma	-	-	-	-
Interventi per la mobilità sostenibile e per l'efficiamento e il risparmio energetico	112.985	93,0	19.434	70,4
Rilascio di certificazioni ambientali	141	38,6	29	11,3
Approntamento e impiego Carabinieri per la tutela forestale, ambientale e agroalimentare (18.17)	16.271	3,0	11.036	-
Spese di personale per il programma	1.417	0,3	4.572	-
Gestione e assistenza del personale dei Carabinieri per la tutela forestale, ambientale e agroalimentare	2.037	23,9	142	1,6
Prevenzione e repressione dei reati agro-ambientali e sicurezza alimentare	1.909	47,8	461	10,3
Controllo del territorio per il contrasto ai reati in danno all'ambiente, alla fauna e alla flora	2.874	42,3	3.282	31,5
Protezione del territorio e contrasto all'aggressione degli ecosistemi agro-forestali	4.505	53,9	1.588	17,7
Salvaguardia della biodiversità anche in attuazione di convenzioni internazionali, tutela e gestione delle aree naturali protette, educazione e monitoraggio ambientale	3.530	34,5	992	8,1
Tutela e valorizzazione turistica dei territori rurali, montani e forestali (18.18)	-	-	6.527	-

TABELLA N. 18.1 RESIDUI PASSIVI DI NUOVA FORMAZIONE PER MISSIONE E PROGRAMMA

(MIGLIAIA DI EURO)

MISSIONE/PROGRAMMA	ESERCIZIO 2018		ESERCIZIO 2019	
	IN MIGLIAIA DI EURO	IN % DEGLI IMPEGNI	IN MIGLIAIA DI EURO	IN % DEGLI IMPEGNI
Spese di personale per il programma	-	-	-	-
Politiche forestali, tutela e valorizzazione dei prodotti forestali e certificazione CITES	-	-	5.027	98,2
Politiche di tutela e valorizzazione dei territori rurali, montani e forestali	-	-	1.500	60,6
Casa e assetto urbanistico (19)	57.656	15,8	188.200	13,3
Politiche abitative e riqualificazione periferie (19.1)	-	-	19.754	10,4
Politiche abitative	-	-	19.754	10,4
Riqualificazione periferie e aree urbane degradate	-	-	-	-
Politiche abitative, urbane e territoriali (19.2)	57.656	18,8	138.446	-
Spese di personale per il programma	-	-	-	-
Edilizia residenziale sociale	57.144	24,2	91.720	60,0
Interventi e misure per la riduzione del disagio abitativo	512	0,8	46.725	56,5
Tutela della salute (20)	452.530	19,1	391.576	9,5
Prevenzione e promozione della salute umana ed assistenza sanitaria al personale navigante e aeronavigante (20.1)	68.135	49,6	2.812	-
Spese di personale per il programma	177	0,5	-	-
Sorveglianza, prevenzione e controllo delle malattie a tutela della salute	60.911	89,1	1.987	14,5
Organizzazione e coordinamento delle reti a tutela della salute (in materia di trasfusioni, trapianti, cecità ed altro)	1.086	12,1	686	7,1
Controllo sul doping e tutela della salute nelle attività sportive	1.231	96,7	138	21,2
Assistenza sanitaria al personale navigante	4.731	22,8	-	-
Sanita' pubblica veterinaria (20.2)	1.554	4,7	69	-
Spese di personale per il programma	83	0,5	-	-
Sorveglianza epidemiologica, prevenzione, controllo ed eradicazione delle malattie animali	1.383	9,2	57	-

TABELLA N. 18.1 RESIDUI PASSIVI DI NUOVA FORMAZIONE PER MISSIONE E PROGRAMMA

(MIGLIAIA DI EURO)

MISSIONE/PROGRAMMA	ESERCIZIO 2018		ESERCIZIO 2019	
	IN MIGLIAIA DI EURO	IN % DEGLI IMPEGNI	IN MIGLIAIA DI EURO	IN % DEGLI IMPEGNI
Benessere e alimentazione animale, sorveglianza sul farmaco veterinario	88	47,7	11	-
Programmazione del Servizio Sanitario Nazionale per l'erogazione dei Livelli Essenziali di Assistenza (20.3)	214.420	13,9	281.315	-
Spese di personale per il programma	21	0,4	-	-
Programmazione, coordinamento e monitoraggio del Sistema sanitario nazionale e verifica e monitoraggio dei livelli essenziali di assistenza	126.163	11,1	236.072	96,1
Assistenza sanitaria in ambito europeo e internazionale	88.236	22,4	45.243	14,8
Regolamentazione e vigilanza in materia di prodotti farmaceutici ed altri prodotti sanitari ad uso umano (20.4)	7.897	50,4	1.225	-
Spese di personale per il programma	15	0,2	-	-
Sorveglianza e vigilanza del mercato di dispositivi medici, prodotti farmaceutici e altri prodotti sanitari ad uso umano	7.881	87,1	1.225	38,9
Vigilanza, prevenzione e repressione nel settore sanitario (20.5)	1.568	14,1	521	-
Spese di personale del programma (Comando dei Carabinieri)	-	-	-	-
Vigilanza nel settore sanitario svolta dai Nuclei Antisofisticazioni e Sanità dell'Arma dei Carabinieri	1.568	26,3	521	8,9
Comunicazione e promozione per la tutela della salute umana e della sanità pubblica veterinaria e attività e coordinamento in ambito internazionale (20.6)	3.534	14,1	1.114	-
Spese di personale per il programma	10	0,3	-	-
Promozione di interventi di informazione, comunicazione ed educazione per la tutela della salute (in materia di trapianti, alcool, droghe, AIDS, sterilità ed altro)	3.239	62,9	1.070	38,7
Promozione delle relazioni internazionali bilaterali e dei rapporti con gli organismi europei ed internazionali	285	1,7	44	-
Vigilanza sugli enti e sicurezza delle cure (20.7)	143.084	25,2	18.460	-
Spese di personale per il programma	703	11,6	-	-
Attività di vigilanza e trasferimenti per il funzionamento e per le attività degli enti vigilati	33	0,0	24	-
Indennizzi e risarcimenti a soggetti danneggiati da trasfusioni, emoderivati e vaccinazioni obbligatorie	142.348	33,9	18.436	5,2
Accertamenti medico-legali				

TABELLA N. 18.1		RESIDUI PASSIVI DI NUOVA FORMAZIONE PER MISSIONE E PROGRAMMA			
		(MIGLIAIA DI EURO)			
MISSIONE/PROGRAMMA	ESERCIZIO 2018		ESERCIZIO 2019		
	IN MIGLIAIA DI EURO	IN % DEGLI IMPEGNI	IN MIGLIAIA DI EURO	IN % DEGLI IMPEGNI	
Sicurezza degli alimenti e nutrizione (20.8)	2.600	26,2	20	-	
Spese di personale per il programma	15	0,3	-	-	
Misure atte a migliorare la qualità nutrizionale degli alimenti e a fronteggiare le allergie e le intolleranze alimentari	35	4,2	6	-	
Sorveglianza e controllo sanitario delle produzioni e della commercializzazione degli alimenti	2.550	72,3	14	1,2	
Attività consultiva per la tutela della salute (20.9)	68	2,2	10	-	
Spese di personale per il programma	10	0,4	-	-	
Supporto all'attività consultiva per la tutela della salute	58	15,3	10	2,6	
Sistemi informativi per la tutela della salute e il governo del Servizio Sanitario Nazionale (20.10)	9.532	41,0	84.015	-	
Spese di personale per il programma	7	0,3	13	-	
Sviluppo, funzionamento e gestione dei sistemi informativi volti alla tutela della salute e analisi e divulgazione delle informazioni per la valutazione dello stato sanitario del Paese	9.525	46,8	84.003	49,3	
Regolamentazione e vigilanza delle professioni sanitarie (20.11)	56	0,9	11	-	
Spese di personale per il programma	10	0,2	-	-	
Attività di regolamentazione, vigilanza e riconoscimento nell'ambito della disciplina delle professioni sanitarie	46	3,3	11	-	
Coordinamento generale in materia di tutela della salute, innovazione e politiche internazionali (20.12)	82	3,0	2.007	-	
Spese di personale per il programma	6	0,3	-	-	
Coordinamento degli uffici e delle attività del Ministero, delle relazioni europee e internazionali	76	12,5	2.007	80,8	
Tutela e valorizzazione dei beni e attività culturali e paesaggistici (21)	683.369	27,1	972.655	5,5	
Sostegno, valorizzazione e tutela del settore dello spettacolo dal vivo (21.2)	80.364	20,0	16.929	-	
Spese di personale per il programma	36	1,0	18	-	
Sostegno allo spettacolo dal vivo di carattere lirico - sinfonico	204	0,1	10.029	4,4	

TABELLA N. 18.1 RESIDUI PASSIVI DI NUOVA FORMAZIONE PER MISSIONE E PROGRAMMA

(MIGLIAIA DI EURO)

MISSIONE/PROGRAMMA	ESERCIZIO 2018		ESERCIZIO 2019	
	IN MIGLIAIA DI EURO	IN % DEGLI IMPEGNI	IN MIGLIAIA DI EURO	IN % DEGLI IMPEGNI
Sostegno allo spettacolo dal vivo di carattere musicale	27.565	33,3	865	1,4
Sostegno allo spettacolo dal vivo di carattere teatrale di prosa	36.782	42,3	2.000	3,3
Sostegno allo spettacolo dal vivo di danza	4.499	37,5	-	-
Sostegno alle attività circensi	4.067	78,6	-	-
Promozione dello spettacolo dal vivo	7.211	77,1	4.018	47,8
Vigilanza, prevenzione e repressione in materia di patrimonio culturale (21.5)	46	0,6	173	-
Spese di personale per il programma	-	-	-	-
Vigilanza, prevenzione e repressione in materia di patrimonio culturale svolte dall'Arma dei Carabinieri	46	1,8	173	5,9
Tutela dei beni archeologici (21.6)	6.991	4,9	5.463	-
Spese di personale per il programma	748	0,6	679	-
Tutela e salvaguardia dei beni archeologici	5.714	49,3	3.787	31,3
Promozione e valorizzazione del patrimonio archeologico	529	21,1	997	34,2
Tutela e valorizzazione dei beni archivistici (21.9)	12.994	9,4	9.733	-
Spese di personale per il programma	509	0,5	260	-
Tutela, conservazione e gestione del patrimonio archivistico	9.106	28,5	7.376	25,4
Acquisizione, fruizione, divulgazione, promozione e valorizzazione del patrimonio archivistico	2.404	41,5	1.564	27,8
Coordinamento dei sistemi informativi archivistici e Sistema Archivistico Nazionale	974	36,8	532	21,0
Tutela e valorizzazione dei beni librari, promozione e sostegno del libro e dell'editoria (21.10)	8.356	5,4	5.510	-
Spese di personale per il programma	384	0,5	189	-
Acquisizione, catalogazione e digitalizzazione del patrimonio librario	1.855	40,7	2.053	54,5
Conservazione, fruizione e valorizzazione del patrimonio librario	4.113	16,4	3.207	12,5

TABELLA N. 18.1		RESIDUI PASSIVI DI NUOVA FORMAZIONE PER MISSIONE E PROGRAMMA			
		(MIGLIAIA DI EURO)			
MISSIONE/PROGRAMMA	ESERCIZIO 2018		ESERCIZIO 2019		
	IN MIGLIAIA DI EURO	IN % DEGLI IMPEGNI	IN MIGLIAIA DI EURO	IN % DEGLI IMPEGNI	
Sostegno alle attività scientifiche e di ricerca delle istituzioni culturali	1.860	4,0	11	-	
Promozione del libro, sostegno ai prodotti editoriali a elevato contenuto culturale e attuazione della legge sul diritto d'autore	143	2,0	50	-	
Tutela delle belle arti e tutela e valorizzazione del paesaggio (21.12)	6.501	5,6	9.355	3,4	
Spese di personale per il programma	938	1,1	3.063	3,4	
Supporto allo svolgimento delle funzioni di indirizzo	1.825	14,9	576	7,8	
Tutela delle belle arti	3.628	22,3	5.603	24,5	
Tutela, promozione e valorizzazione del paesaggio	109	33,0	113	13,7	
Ammortamento mutui per la tutela delle belle arti e tutela e valorizzazione del paesaggio	-	-	-	-	
Valorizzazione del patrimonio culturale e coordinamento del sistema museale (21.13)	42.1721	12,2	46.170	3,1	
Spese di personale per il programma	1.734	0,7	7.459	3,1	
Incremento, promozione, valorizzazione e conservazione del patrimonio culturale	6.763	28,2	15.599	46,3	
Coordinamento e funzionamento del sistema museale	34.224	40,5	23.112	32,7	
Coordinamento ed indirizzo per la salvaguardia del patrimonio culturale (21.14)	117.577	93,1	16.004	-	
Spese di personale per il programma	14	0,3	-	-	
Coordinamento delle attività internazionali connesse alle convenzioni UNESCO e piani d'azione europei	2.320	78,3	2.485	66,9	
Indirizzo per la tutela, la salvaguardia e la promozione dello sviluppo del patrimonio culturale	115.242	97,7	13.519	68,3	
Coordinamento e attuazione di interventi per la sicurezza del patrimonio culturale	-	-	-	-	
Tutela del patrimonio culturale (21.15)	323.258	40,3	772.016	-	
Spese di personale per il programma	370	1,4	89	-	
Salvaguardia e valorizzazione delle belle arti, dell'architettura, dell'arte contemporanea e del paesaggio	6.970	6,6	153.459	78,3	

TABELLA N. 18.1 RESIDUI PASSIVI DI NUOVA FORMAZIONE PER MISSIONE E PROGRAMMA

(MIGLIAIA DI EURO)

MISSIONE/PROGRAMMA	ESERCIZIO 2018		ESERCIZIO 2019	
	IN MIGLIAIA DI EURO	IN % DEGLI IMPEGNI	IN MIGLIAIA DI EURO	IN % DEGLI IMPEGNI
Salvaguardia e valorizzazione del patrimonio archeologico	972	1,9	57.694	71,9
Salvaguardia e valorizzazione del patrimonio archivistico	-	-	5.981	70,1
Salvaguardia e valorizzazione del patrimonio librario	-	-	4.627	46,0
Salvaguardia, valorizzazione ed interventi per i beni e le attività culturali a livello territoriale	22.987	11,7	297.099	76,9
Interventi di salvaguardia e valorizzazione del patrimonio culturale in situazioni di emergenza	2.144	37,6	4.137	34,9
Interventi finanziari a favore del proprietario, possessore o detentore del bene culturale	-	-	8.929	13,7
Ammortamento mutui per la tutela del patrimonio culturale	-	-	-	-
Promozione della fruizione del patrimonio culturale	289.816	99,9	240.000	100,0
Tutela e promozione dell'arte e dell'architettura contemporanea e delle periferie urbane (21.16)	5.660	31,4	11.233	1,0
Spese di personale per il programma	42	2,4	17	1,0
Promozione dell'architettura e dell'arte contemporanea	5.235	33,1	8.174	41,1
Interventi per le periferie urbane	383	82,0	3.042	88,5
Sostegno, valorizzazione e tutela del settore cinema e audiovisivo (21.18)	78.903	29,5	80.068	-
Spese di personale per il programma	14	0,4	7	-
Promozione del cinema italiano	1.298	49,0	70	3,5
Sostegno al settore cinematografico e audiovisivo	77.591	29,7	79.991	34,0
Istruzione scolastica (22)	1.865.531	3,8	1.741.759	0,6
Programmazione e coordinamento dell'istruzione scolastica (22.1)	1.201.767	94,4	1.268.628	-
Spese di personale per il programma	25	0,5	-	-
Interventi per la sicurezza nelle scuole statali e per l'edilizia scolastica	734.510	95,6	756.716	93,5
Supporto alla programmazione e al coordinamento dell'istruzione scolastica	435.651	93,3	493.550	97,5

TABELLA N. 18.1		RESIDUI PASSIVI DI NUOVA FORMAZIONE PER MISSIONE E PROGRAMMA			
		(MIGLIAIA DI EURO)			
MISSIONE/PROGRAMMA	ESERCIZIO 2018		ESERCIZIO 2019		
	IN MIGLIAIA DI EURO	IN % DEGLI IMPEGNI	IN MIGLIAIA DI EURO	IN % DEGLI IMPEGNI	
Supporto all'innovazione dell'istruzione scolastica	31.581	95,2	18.362	52,5	
Iniziative per lo sviluppo del sistema istruzione scolastica e per il diritto allo studio (22.8)	52.329	17,5	46.220	-	
Spese di personale per il programma	38	0,3	96	-	
Promozione e sostegno a iniziative di educazione, inclusa la tutela delle minoranze linguistiche	6.982	5,9	1.765	13,3	
Lotta alla dispersione scolastica, orientamento e prevenzione del disagio giovanile	3.304	54,2	418	4,6	
Valorizzazione e promozione delle eccellenze	468	18,4	254	11,7	
Sostegno alle famiglie per il diritto allo studio	40.471	25,7	43.680	26,7	
Cooperazione in materia culturale	1.065	40,9	7	-	
Istituzioni scolastiche non statali (22.9)	19.542	3,8	31.372	5,9	
Trasferimenti e contributi per le scuole non statali	19.542	3,8	31.372	5,9	
Istruzione post-secondaria, degli adulti e livelli essenziali per l'istruzione e formazione professionale (22.15)	510	2,2	-	-	
Spese di personale per il programma	-	-	-	-	
Contributi agli Istituti Tecnici Superiori e ai percorsi Istruzione e Formazione Tecnica Superiore	510	2,2	-	-	
Realizzazione degli indirizzi e delle politiche in ambito territoriale in materia di istruzione (22.16)	5.127	1,3	2.436	-	
Spese di personale per il programma	671	0,5	354	-	
Organizzazione dei servizi sul territorio, coordinamento e vigilanza sulle attività degli istituti scolastici statali	4.457	1,6	2.082	-	
Istruzione del primo ciclo (22.17)	143.174	0,5	49.050	-	
Spese di personale per il programma (docenti)	-	-	-	-	
Spese di personale per il programma (dirigenti scolastici e personale ATA)	-	-	-	-	
Interventi di integrazione scolastica degli studenti con bisogni educativi speciali incluse le spese del personale (docenti di sostegno)	-	-	-	-	

TABELLA N. 18.1 RESIDUI PASSIVI DI NUOVA FORMAZIONE PER MISSIONE E PROGRAMMA

(MIGLIAIA DI EURO)

MISSIONE/PROGRAMMA	ESERCIZIO 2018		ESERCIZIO 2019	
	IN MIGLIAIA DI EURO	IN % DEGLI IMPEGNI	IN MIGLIAIA DI EURO	IN % DEGLI IMPEGNI
Funzionamento degli istituti scolastici statali del primo ciclo	89.486	16,0	36.789	6,0
Continuità del servizio scolastico	53.595	7,4	12.184	1,8
Miglioramento dell'offerta formativa	93	0,0	78	-
Istruzione del secondo ciclo (22.18)	135.964	0,8	58.107	-
Spese di personale per il programma (docenti)	-	-	-	-
Spese di personale per il programma (dirigenti scolastici e personale ATA)	-	-	-	-
Interventi di integrazione scolastica degli studenti con bisogni educativi speciali incluse le spese del personale (docenti di sostegno)	75.000	5,1	-	-
Funzionamento degli istituti scolastici statali del secondo ciclo	46.752	14,4	53.669	14,4
Continuità del servizio scolastico	10.217	4,3	4.338	1,7
Miglioramento dell'offerta formativa	3.995	0,6	101	-
Reclutamento e aggiornamento dei dirigenti scolastici e del personale scolastico per l'istruzione (22.19)	307.118	72,2	285.946	30,5
Spese di personale per il programma	-	-	32	30,5
Reclutamento e aggiornamento dei dirigenti scolastici e del personale scolastico per l'istruzione del primo ciclo	197.989	70,8	189.060	69,8
Reclutamento e aggiornamento dei dirigenti scolastici e del personale scolastico per l'istruzione del secondo ciclo	105.963	74,8	96.853	72,5
Formazione iniziale, tirocinio e inserimento	3.166	80,8	-	-
Istruzione universitaria e formazione post-universitaria (23)	463.806	5,6	288.176	0,6
Diritto allo studio e sviluppo della formazione superiore (23.1)	19.452	6,5	2.023	-
Spese di personale per il programma	-	-	12	-
Sostegno agli studenti tramite borse di studio e prestiti d'onore	1.553	0,6	17	-
Promozione di attività culturali, sportive e ricreative presso università e collegi universitari	15.067	66,2	-	-

TABELLA N. 18.1		RESIDUI PASSIVI DI NUOVA FORMAZIONE PER MISSIONE E PROGRAMMA			
		(MIGLIAIA DI EURO)			
MISSIONE/PROGRAMMA	ESERCIZIO 2018		ESERCIZIO 2019		
	IN MIGLIAIA DI EURO	IN % DEGLI IMPEGNI	IN MIGLIAIA DI EURO	IN % DEGLI IMPEGNI	
Realizzazione o ristrutturazione di alloggi per studenti universitari	5	0,0	28	-	
Cooperazione e promozione di iniziative di collaborazione internazionale nel settore della formazione superiore	2.027	36,5	1.966	19,4	
Ammortamento mutui per alloggi e residenze universitarie	-	-	-	-	
Istituzioni dell'Alta Formazione Artistica, Musicale e Coreutica (23.2)	8.251	1,7	1.844	-	
Spese di personale per il programma	-	-	-	-	
Spese di personale per il programma (docenti)	-	-	-	-	
Spese di personale per il programma (personale amministrativo)	-	-	-	-	
Supporto alla programmazione degli istituti di alta formazione artistica, musicale e coreutica	4.227	10,3	751	1,4	
Interventi di edilizia e acquisizione di attrezzature per gli istituti di alta cultura	4.007	97,3	1.082	98,7	
Continuità del servizio di istruzione e di formazione post-universitaria	-	-	-	-	
Miglioramento dell'offerta universitaria e formativa	16	0,1	10	-	
Sistema universitario e formazione post-universitaria (23.3)	436.102	5,8	284.310	-	
Spese di personale per il programma	18	0,5	-	-	
Finanziamento delle università statali	403.170	5,5	226.605	3,0	
Contributi a favore delle università non statali	27.677	42,4	31.182	47,8	
Interventi di edilizia universitaria	5.138	97,8	25.134	99,7	
Supporto alla programmazione e valutazione del sistema universitario	99	1,3	1.388	15,0	
Ammortamento mutui per edilizia universitaria	-	-	-	-	
Diritti sociali, politiche sociali e famiglia (24)	2.393.452	7,0	1.841.064	0,6	
Terzo settore (associazionismo, volontariato, Onlus e formazioni sociali) e responsabilità sociale delle imprese e delle organizzazioni (24.2)	86.686	84,8	409.635	-	

TABELLA N. 18.1 RESIDUI PASSIVI DI NUOVA FORMAZIONE PER MISSIONE E PROGRAMMA

(MIGLIAIA DI EURO)

MISSIONE/PROGRAMMA	ESERCIZIO 2018		ESERCIZIO 2019	
	IN MIGLIAIA DI EURO	IN % DEGLI IMPEGNI	IN MIGLIAIA DI EURO	IN % DEGLI IMPEGNI
Spese di personale per il programma	3	0,1	-	-
Sviluppo, promozione, monitoraggio e controllo delle organizzazioni di terzo settore	86.684	86,4	409.635	99,4
Famiglia, pari opportunità e situazioni di disagio (24.5)	23.598	4,3	69	-
Politiche per la famiglia e le disabilità	-	-	-	-
Promozione e garanzia delle pari opportunità	-	-	-	-
Lotta alle dipendenze	-	-	69	-
Tutela delle minoranze linguistiche	-	-	-	-
Sperimentazione di interventi di innovazione sociale	-	-	-	-
Garanzia dei diritti dei cittadini (24.6)	20.934	14,1	12.056	-
Spese di personale per il programma	25	0,2	-	-
Riparazioni pecuniarie per errori giudiziari, ingiusta detenzione, responsabilità civile dei giudici e violazione dei diritti umani	17.607	13,7	11.874	10,4
Accertamento e riconoscimento cause di servizio, spese di giudizio per invalidità civile e di patrocinio legale	3.303	32,4	181	2,6
Sostegno in favore di pensionati di guerra ed assimilati, perseguitati politici e razziali (24.11)	1.290	0,3	1.273	-
Sostegno ai pensionati di guerra ed assimilati	1.290	0,3	1.273	-
Trattamenti economici a perseguitati politici, razziali e deportati	-	-	-	-
Trasferimenti assistenziali a enti previdenziali, finanziamento nazionale spesa sociale, programmazione, monitoraggio e valutazione politiche sociali e di inclusione attiva (24.12)	2.260.944	6,9	1.399.907	-
Spese di personale per il programma	13	0,3	-	-
Concorso dello Stato alle politiche sociali erogate a livello territoriale	278.713	100,0	391.726	99,9
Invalidi civili, non autosufficienti, persone con disabilità	1.139.536	5,9	635.645	3,4
Politiche per l'infanzia e la famiglia	466.538	8,9	24.797	-

TABELLA N. 18.1		RESIDUI PASSIVI DI NUOVA FORMAZIONE PER MISSIONE E PROGRAMMA			
		(MIGLIAIA DI EURO)			
MISSIONE/PROGRAMMA	ESERCIZIO 2018		ESERCIZIO 2019		
	IN MIGLIAIA DI EURO	IN % DEGLI IMPEGNI	IN MIGLIAIA DI EURO	IN % DEGLI IMPEGNI	
Assegni e pensioni sociali	260.204	4,7	14	-	
Benefici connessi al permesso di soggiorno e qualifica di rifugiato	-	-	-	-	
Lotta contro la povertà	115.940	5,6	347.725	91,0	
Contributo dello Stato al funzionamento della GRAS per le politiche assistenziali	-	-	-	-	
Reddito di cittadinanza	-	-	-	-	
Sostegno al reddito tramite la carta acquisti (24.13)	-	-	18.123	10,8	
Sostegno al reddito tramite carta acquisti	-	-	18.123	10,8	
Tutela della privacy (24.14)	-	-	-	-	
Tutela della privacy	-	-	-	-	
Politiche previdenziali (25)	15.448.210	16,6	33.949	0,0	
Previdenza obbligatoria e complementare, sicurezza sociale - trasferimenti agli enti ed organismi interessati (25.2)	-	-	-	-	
Trattamenti previdenziali per particolari categorie di lavoratori	-	-	-	-	
Contribuzione aggiuntiva a carico del datore di lavoro per i dipendenti delle amministrazioni statali	-	-	-	-	
Previdenza complementare dei pubblici dipendenti	-	-	-	-	
Anticipazione del trattamento di fine servizio per dipendenti pubblici e personale enti di ricerca	-	-	-	-	
Previdenza obbligatoria e complementare, assicurazioni sociali (25.3)	15.448.210	19,0	33.949	-	
Spese di personale per il programma	27	0,6	8	-	
Prepensionamenti	3.376.644	85,9	-	-	
Pensioni d'annata (Sostegno ai trattamenti pensionistici anteriori al 1988)	827.974	64,8	-	-	
Potenziamento e promozione del ruolo sistemico della previdenza complementare	568.778	47,5	-	-	
Agevolazioni contributive, sottocontribuzioni ed esoneri per incentivare l'occupazione	4.153.999	25,1	6.900	-	

TABELLA N. 18.1 RESIDUI PASSIVI DI NUOVA FORMAZIONE PER MISSIONE E PROGRAMMA

(MIGLIAIA DI EURO)

MISSIONE/PROGRAMMA	ESERCIZIO 2018		ESERCIZIO 2019	
	IN MIGLIAIA DI EURO	IN % DEGLI IMPEGNI	IN MIGLIAIA DI EURO	IN % DEGLI IMPEGNI
Agevolazioni contributive, sottocontribuzioni ed esoneri per il sostegno allo sviluppo di particolari settori o territori svantaggiati	683.850	19,5	-	-
Tutela previdenziale obbligatoria della maternità e della famiglia	274.561	43,6	-	-
Finanziamento e vigilanza degli istituti di patronato	34.286	8,1	25.708	6,3
Indennizzi e incentivi in materia di infortuni e malattie professionali	568.730	82,2	1.264	-
Contributo dello Stato al funzionamento della GIAS per le politiche previdenziali	164.511	42,3	-	-
Attività di gestione dei trasferimenti dello Stato per le politiche previdenziali	481	78,9	69	23,9
Sostegno alle gestioni previdenziali	-	-	-	-
Politiche per il lavoro (26)	3.409.843	32,2	1.028.439	4,8
Politiche passive del lavoro e incentivi all'occupazione (26.6)	3.358.993	34,3	717.369	-
Spese di personale per il programma	3	0,1	-	-
Trattamenti di integrazione salariale in costanza di rapporto di lavoro e indennità collegate alla cessazione del rapporto di lavoro	2.904.026	31,7	11.974	-
Sostegno e promozione dell'occupazione e del reddito	454.964	74,5	705.395	87,9
Coordinamento e integrazione delle politiche del lavoro e delle politiche sociali, innovazione e coordinamento amministrativo (26.7)	76	0,3	60	-
Spese di personale per il programma	14	0,3	5	-
Integrazione e monitoraggio delle politiche del lavoro e delle politiche sociali e coordinamento amministrativo	62	31,6	55	25,4
Supporto tecnico per la formazione, il lavoro e le politiche sociali	-	-	-	-
Politiche di regolamentazione in materia di rapporti di lavoro (26.8)	35.730	73,7	42.474	-
Spese di personale per il programma	19	0,4	6	-
Disciplina dei rapporti di lavoro, rappresentatività sindacale e scioperi	116	2,6	80	1,9
Prevenzione in materia di salute e sicurezza sui luoghi di lavoro e sostegno alle famiglie delle vittime di infortuni sul lavoro	595	14,7	17	-

TABELLA N. 18.1		RESIDUI PASSIVI DI NUOVA FORMAZIONE PER MISSIONE E PROGRAMMA			
		(MIGLIAIA DI EURO)			
MISSIONE/PROGRAMMA	ESERCIZIO 2018		ESERCIZIO 2019		
	IN MIGLIAIA DI EURO	IN % DEGLI IMPEGNI	IN MIGLIAIA DI EURO	IN % DEGLI IMPEGNI	
Accertamenti medico-legali sulle assenze dei dipendenti pubblici	35.000	100,0	42.370	100,0	
Contrasto al lavoro nero e irregolare, prevenzione e osservanza delle norme di legislazione sociale e del lavoro (26.9)	2.312	0,7	5.652	1,7	
Contrasto all'illegalità del lavoro, prevenzione e sicurezza sui luoghi di lavoro mediante l'attività ispettiva svolta dall'Ispettorato nazionale del lavoro	2.312	0,7	5.652	1,7	
Politiche attive del lavoro, rete dei servizi per il lavoro e la formazione (26.10)	4.630	1,3	248.132	23,7	
Promozione e realizzazione di interventi a favore dell'inserimento lavorativo e della formazione professionale dei lavoratori svolta dall'Agenzia nazionale per le politiche attive del lavoro	4.630	1,3	248.132	23,7	
Sistemi informativi per il monitoraggio e lo sviluppo delle politiche sociali e del lavoro e servizi di comunicazione istituzionale (26.12)	8.101	39,6	14.752	-	
Spese di personale per il programma	27	1,4	4	-	
Promozione e realizzazione del sistema informativo del lavoro, compreso quello dell'attività di vigilanza sul lavoro	8.074	43,5	14.748	46,0	
Immigrazione, accoglienza e garanzia dei diritti (27)	742.738	17,4	858.345	5,2	
Flussi migratori, interventi per lo sviluppo della coesione sociale, garanzia dei diritti, rapporti con le confessioni religiose (27.2)	735.444	22,9	850.417	-	
Spese di personale per il programma	65	0,3	-	-	
Interventi a favore degli stranieri anche richiedenti asilo e profughi	716.581	24,1	802.401	41,4	
Interventi di protezione sociale	2.630	27,1	2.943	22,7	
Rapporti con le confessioni religiose ed amministrazione del patrimonio del FEC	32	1,8	37	2,1	
Interventi per il Fondo delle vittime dell'usura e della mafia	16.136	11,6	45.035	35,2	
Speciali elargizioni in favore delle vittime del terrorismo e della criminalità organizzata e delle loro famiglie	-	-	-	-	
AZIONE MECCANOGRAFICA	-	-	-	-	
Flussi migratori per motivi di lavoro e politiche di integrazione sociale delle persone immigrate (27.6)	7.294	69,9	7.928	-	
Spese di personale per il programma	5	0,2	-	-	

TABELLA N. 18.1 RESIDUI PASSIVI DI NUOVA FORMAZIONE PER MISSIONE E PROGRAMMA

(MIGLIAIA DI EURO)

MISSIONE/PROGRAMMA	ESERCIZIO 2018		ESERCIZIO 2019	
	IN MIGLIAIA DI EURO	IN % DEGLI IMPEGNI	IN MIGLIAIA DI EURO	IN % DEGLI IMPEGNI
Politiche sui flussi migratori e di integrazione sociale	7.290	88,8	7.928	78,3
Rapporti con le confessioni religiose (27.7)	-	-	-	-
Accordi tra Stato e confessioni religiose	-	-	-	-
Sviluppo e riequilibrio territoriale (28)	4.552.915	94,7	6.652.819	94,9
Sostegno alle politiche nazionali e comunitarie rivolte a promuovere la crescita ed il superamento degli squilibri socio-economici territoriali (28.4)	4.552.915	94,7	6.652.819	94,9
Politiche di coesione	4.552.915	94,7	6.652.819	94,9
Politiche economico-finanziarie e di bilancio e tutela della finanza pubblica (29)	5.300.722	6,3	1.474.467	0,2
Regolazione e coordinamento del sistema della fiscalita' (29.1)	116.557	13,6	109.181	-
Spese di personale per il programma	85	0,3	-	-
Indirizzo, regolamentazione e coordinamento del sistema della fiscalita'	76.340	77,5	77.890	80,1
Gestione di tributi speciali	-	-	4.400	2,9
Realizzazione del sistema integrato delle banche dati in materia tributaria e fiscale	29.757	95,7	21.843	95,5
Oneri finanziari connessi al sistema dei rimborsi di imposte	175	0,0	4.425	1,0
Agevolazioni fiscali connesse ad erogazioni liberali	10.200	6,8	-	-
Agevolazioni fiscali connesse a procedimenti di negoziazione assistita e gratuito patrocinio	-	-	-	-
Contributi ai partiti politici	-	-	623	2,5
Prevenzione e repressione delle frodi e delle violazioni agli obblighi fiscali (29.3)	133.677	4,5	175.004	1,1
Spese di personale per il programma	4.618	0,2	27.610	1,1
Gestione e assistenza del personale del Corpo della Guardia di Finanza	-	-	33	-
Contrasto all'evasione e all'elusione fiscale, tutela della spesa pubblica e salvaguardia del mercato dei capitali e dei beni e servizi in ambito nazionale e dell'U.E.	26.378	10,4	25.619	9,5
Reclutamento e didattica a supporto del contrasto e della repressione degli illeciti a danno degli interessi economico - finanziari nazionali e in ambito U.E.	264	2,7	501	6,6

TABELLA N. 18.1		RESIDUI PASSIVI DI NUOVA FORMAZIONE PER MISSIONE E PROGRAMMA			
		(MIGLIAIA DI EURO)			
MISSIONE/PROGRAMMA	ESERCIZIO 2018		ESERCIZIO 2019		
	IN MIGLIAIA DI EURO	IN % DEGLI IMPEGNI	IN MIGLIAIA DI EURO	IN % DEGLI IMPEGNI	
Trattamenti pensionistici	-	-	1.223	4,9	
Investimenti finalizzati al miglioramento ed ammodernamento delle strutture, dei mezzi e delle dotazioni	102.417	64,7	120.018	62,9	
Regolamentazione e vigilanza sul settore finanziario (29.4)	294.608	84,7	536.005	-	
Spese di personale per il programma	27	0,2	-	-	
Prevenzione dei reati finanziari, antifrode, antifalsificazione, antiriciclaggio e lotta all'usura	2.656	45,2	9.859	3,6	
Regolamentazione e vigilanza sui mercati finanziari, settore creditizio e sistema dei pagamenti (comprese Fondazioni e settore della previdenza complementare)	1.973	6,3	526.145	34,4	
Sostegno sistema creditizio	162.501	94,3	-	-	
Restituzione alla Grecia dei profitti sui titoli di Stato	127.450	100,0	-	-	
Regolazioni contabili, restituzioni e rimborsi d'imposte (29.5)	3.771.328	5,4	105.445	-	
Rimborsi di imposte dirette	-	-	150	-	
Rimborsi di imposte indirette	452	0,0	17.287	-	
Restituzione di imposte e rimborsi	42.367	25,3	2.653	1,6	
Vincite sui giochi e lotterie	2.760.276	21,9	85.356	-	
Agevolazioni fiscali a favore delle famiglie per fornitura energia elettrica e gas	-	-	-	-	
Ammortamento di beni immobili patrimoniali	-	-	-	-	
Ammortamento beni mobili	-	-	-	-	
Aggi su giochi e lotterie	518.345	21,2	-	-	
Contenzioso in materia di giochi e lotterie e restituzione delle cauzioni	293.214	99,3	-	-	
Recuperi tributari effettuati nei confronti delle Regioni a statuto speciale e delle Province autonome	-	-	-	-	
Vincite su scommesse ippiche	131.264	28,8	-	-	
Aggi su scommesse ippiche	25.408	35,3	-	-	

TABELLA N. 18.1 RESIDUI PASSIVI DI NUOVA FORMAZIONE PER MISSIONE E PROGRAMMA

(MIGLIAIA DI EURO)

MISSIONE/PROGRAMMA	ESERCIZIO 2018		ESERCIZIO 2019	
	IN MIGLIAIA DI EURO	IN % DEGLI IMPEGNI	IN MIGLIAIA DI EURO	IN % DEGLI IMPEGNI
Analisi e programmazione economico-finanziaria e gestione del debito e degli interventi finanziari (29.6)	32.451	30,8	92.647	-
Spese di personale per il programma	72	0,2	-	-
Partecipazioni azionarie e valorizzazione dell'attivo e del patrimonio pubblico	8.562	21,6	21.917	40,9
Gestione degli interventi finanziari dello Stato	3.129	68,3	63.300	94,1
Analisi, ricerche, programmazione economico-finanziaria e gestione del debito pubblico	13.598	67,8	7.429	51,4
Fondazioni lirico sinfoniche	7.090	100,0	-	-
Analisi, monitoraggio e controllo della finanza pubblica e politiche di bilancio (29.7)	105.913	36,0	167.728	-
Spese di personale per il programma	285	0,2	-	-
Analisi, monitoraggio e gestione della finanza pubblica, del pubblico impiego e dei flussi finanziari tra Italia e U.E.	794	15,2	128	2,8
Controllo, vigilanza e liquidazione delle amministrazioni pubbliche e registro dei revisori legali	3.943	36,0	215	5,7
Predisposizione del Bilancio di previsione e del Rendiconto dello Stato	2.718	46,3	1.264	29,2
Realizzazione tessera sanitaria per il potenziamento del monitoraggio della spesa sanitaria e previdenziale	48.778	99,3	117.002	99,9
Sviluppo e funzionamento dei sistemi informativi di contabilità e finanza pubblica	49.395	68,0	49.118	67,5
Trattato del Nord Atlantico	-	-	-	-
Supporto all'azione di controllo, vigilanza e amministrazione generale della Ragioneria generale dello Stato sul territorio (29.8)	7.193	3,4	1.160	-
Spese di personale per il programma	526	0,3	19	-
Controllo e vigilanza amministrativo-contabile sul territorio	5.557	22,2	961	5,0
Gestione delle attività di erogazione servizi sul territorio, anticicliaggio e commissioni mediche di verifica	1.110	16,9	180	2,9
Servizi finanziari e monetazione (29.9)	47.186	52,0	6.392	-
Servizi finanziari	800	37,4	-	-

TABELLA N. 18.1		RESIDUI PASSIVI DI NUOVA FORMAZIONE PER MISSIONE E PROGRAMMA			
		(MIGLIAIA DI EURO)			
MISSIONE/PROGRAMMA	ESERCIZIO 2018		ESERCIZIO 2019		
	IN MIGLIAIA DI EURO	IN % DEGLI IMPEGNI	IN MIGLIAIA DI EURO	IN % DEGLI IMPEGNI	
Monetazione metallica, trasporto e distribuzione monete	18.036	56,4	6.392	31,3	
Servizi di tesoreria	28.350	50,0	-	-	
Accertamento e riscossione delle entrate e gestione dei beni immobiliari dello Stato (29.10)	791.809	11,2	280.904	-	
Assistenza fiscale tramite Centri Autorizzati di Assistenza Fiscale e altri intermediari	246.972	99,9	-	-	
Servizio radiotelevisivo pubblico	13.725	0,8	3.229	-	
Accertamento e relativo contenzioso in materia di entrate tributarie, catasto e mercato immobiliare, svolte dall'Agenzia delle Entrate	-	-	8.258	-	
Gestione, razionalizzazione e valorizzazione del patrimonio immobiliare dello Stato svolte dall'Agenzia del Demanio	12.550	13,4	10.029	10,9	
Interventi per la razionalizzazione dei fabbisogni allocativi e manutentivi delle pubbliche amministrazioni svolti dall'Agenzia del Demanio	423.406	95,2	257.223	74,1	
Controllo, accertamento e riscossione delle imposte sulla circolazione delle merci, garanzia della sicurezza sui giochi e controllo sulla produzione e vendita dei tabacchi, svolte dall'Agenzia delle Dogane e dei Monopoli	-	-	2.165	-	
Servizio di riscossione tributi	95.156	32,2	-	-	
Giurisdizione e controllo dei conti pubblici (29.11)	-	-	-	-	
Giurisdizione e controllo nella materia di contabilità pubblica	-	-	-	-	
Oneri finanziari relativi alla gestione della tesoreria (29.12)	-	-	-	-	
Interessi sui conti di tesoreria	-	-	-	-	
Giovani e sport (30)	38.688	4,6	27.105	1,5	
Attività ricreative e sport (30.1)	38.688	5,9	27.105	15,3	
Investimenti e promozione per la pratica dello sport	30.741	14,1	27.105	15,3	
Organizzazione e gestione del sistema sportivo italiano	7.947	1,8	-	-	
Incentivazione e sostegno alla gioventù (30.2)	-	-	-	-	
Interventi a favore dei giovani	-	-	-	-	

TABELLA N. 18.1 RESIDUI PASSIVI DI NUOVA FORMAZIONE PER MISSIONE E PROGRAMMA

(MIGLIAIA DI EURO)

MISSIONE/PROGRAMMA	ESERCIZIO 2018		ESERCIZIO 2019	
	IN MIGLIAIA DI EURO	IN % DEGLI IMPEGNI	IN MIGLIAIA DI EURO	IN % DEGLI IMPEGNI
Servizio Civile Nazionale	-	-	-	-
Turismo (31)	6.922	14,4	5.584	3,3
Sviluppo e competitività' del turismo (31.1)	6.922	14,4	5.584	2,7
Spese di personale per il programma	10	0,4	23	2,7
Promozione, programmazione e coordinamento delle politiche turistiche nazionali	2.298	67,4	4.753	99,9
Sviluppo e incentivazione del turismo	4.614	38,9	195	3,5
Promozione dell'offerta turistica italiana	-	-	613	2,0
Servizi istituzionali e generali delle amministrazioni pubbliche (32)	652.116	18,3	485.028	2,2
Indirizzo politico (32.2)	7.478	4,1	12.175	3,2
Ministro e Sottosegretari di Stato	-	-	37	3,2
Indirizzo politico-amministrativo	5.805	3,4	3.888	1,8
Valutazione e controllo strategico (OIV)	625	7,1	303	4,5
Fondi da ripartire alimentati dal riaccertamento dei residui passivi perenti	1.048	100,0	7.947	100,0
AZIONE MECCANOGRAFICA	-	-	-	-
Servizi e affari generali per le amministrazioni di competenza (32.3)	356.420	23,7	341.233	-
Spese di personale per il programma	1.424	0,4	1.769	-
Gestione del personale	143.904	32,6	100.537	28,3
Gestione comune dei beni e servizi	144.983	43,4	200.629	50,2
Cooperazione Internazionale	49.434	17,8	37.398	-
Attività di supporto istituzionale	16.676	19,3	899	-
AZIONE MECCANOGRAFICA	-	-	-	-

TABELLA N. 18.1	RESIDUI PASSIVI DI NUOVA FORMAZIONE PER MISSIONE E PROGRAMMA		ESERCIZIO 2018		ESERCIZIO 2019	
	(MIGLIAIA DI EURO)		IN MIGLIAIA DI EURO	IN % DEGLI IMPEGNI	IN MIGLIAIA DI EURO	IN % DEGLI IMPEGNI
MISSIONE/PROGRAMMA						
Servizi generali delle strutture pubbliche preposte ad attività formative e ad altre attività trasversali per le pubbliche amministrazioni (32.4)		215.039	20,2	42.897	-	-
Spese di personale per il programma		8	0,4	-	-	-
Approvvigionamento di carte valori, pubblicazioni ufficiali, Gazzetta ufficiale e altri prodotti cartotecnici forniti dall'Istituto Poligrafico e Zecca dello Stato e relative attività di vigilanza e controllo		53.635	7,0	38.717	11,9	11,9
Contributo alla ristrutturazione industriale dell'Istituto Poligrafico e Zecca dello Stato S.p.A.		-	-	-	-	-
Sistema statistico nazionale (SISTAN)		161.241	84,9	-	-	-
Rappresentanza negoziale delle pubbliche amministrazioni		-	-	-	-	-
Formazione, ricerca e studi per le pubbliche amministrazioni		-	-	-	-	-
Commissione per la valutazione, la trasparenza e l'integrità delle amministrazioni pubbliche		-	-	-	-	-
Supporto alla gestione amministrativa dei servizi generali per le amministrazioni pubbliche		155	89,3	180	91,8	91,8
Agenzia per l'Italia Digitale		-	-	4.000	21,5	21,5
Rappresentanza, difesa in giudizio e consulenza legale in favore delle Amministrazioni dello Stato e degli enti autorizzati (32.5)		13.968	9,2	26.857	-	-
Spese di personale per il programma		135	0,1	2	-	-
Rappresentanza e difesa in giudizio e consulenza legale e pareri		13.833	36,6	26.856	60,1	60,1
Interventi non direttamente connessi con l'operatività dello Strumento Militare (32.6)		8.524	1,9	487	1,1	1,1
Interventi per contributi esterni e indennizzi per servizi militari		8.524	15,1	487	1,1	1,1
Speciali elargizioni, assegni, indennità		-	-	-	-	-
Trattamenti provvisori di pensione		-	-	-	-	-
Servizi per le pubbliche amministrazioni nell'area degli acquisti e del trattamento economico del personale (32.7)		50.686	26,7	61.379	-	-
Spese di personale per il programma		21	0,2	-	-	-

TABELLA N. 18.1 RESIDUI PASSIVI DI NUOVA FORMAZIONE PER MISSIONE E PROGRAMMA

(MIGLIAIA DI EURO)

MISSIONE/PROGRAMMA	ESERCIZIO 2018		ESERCIZIO 2019	
	IN MIGLIAIA DI EURO	IN % DEGLI IMPEGNI	IN MIGLIAIA DI EURO	IN % DEGLI IMPEGNI
Razionalizzazione degli acquisti della Pubblica amministrazione (e-procurement)	39.282	63,6	24.873	61,0
Gestione centralizzata delle retribuzioni delle amministrazioni pubbliche (NciPA)	10.168	93,7	7.644	80,0
Approvvigionamento di stampati comuni, pubblicazioni ufficiali, Gazzetta ufficiale e altri prodotti carteo-tecnici e relative attività di vigilanza e controllo	127	0,1	28.817	84,7
Restituzione di somme indebitamente versate e pagamento interessi su depositi definitivi	1.087	6,0	45	-
Fondi da ripartire (33)	1.938.667	99,6	1.206.216	9,1
Fondi da assegnare (33.1)	1.938.667	99,6	1.206.216	-
Interventi strutturali di politica economica e per la riduzione della pressione fiscale	-	-	-	-
Fondi da assegnare per esigenze di gestione	7.000	100,0	35.000	100,0
Fondi da assegnare per il personale delle Amministrazioni pubbliche	197.818	96,6	171.642	100,0
Fondi da assegnare per canoni di locazione di immobili pubblici	-	-	-	-
Fondi da assegnare in esito al riaccertamento straordinario dei residui passivi	-	-	-	-
Fondi da assegnare per spese derivanti dalle elezioni	-	-	-	-
Fondi da assegnare per interventi di settore	859.038	100,0	136.079	100,0
Fondo da assegnare per l'attuazione dei contratti del personale	374.811	100,0	863.495	100,0
Fondi da assegnare per le esigenze indifferibili in campo sociale e per la sicurezza di particolari territori	-	-	-	-
Fondi da assegnare per il finanziamento del terzo settore, dell'impresa sociale e per la disciplina del servizio civile universale	-	-	-	-
Fondo da assegnare relativo alla quota parte dell'importo del 5 per mille del gettito IRPEF	500.000	100,0	-	-
Fondi di riserva e speciali (33.2)	-	-	-	-
Fondi di riserva	-	-	-	-
Fondi speciali per la copertura di nuove leggi di spesa	-	-	-	-

TABELLA N. 18.1		RESIDUI PASSIVI DI NUOVA FORMAZIONE PER MISSIONE E PROGRAMMA			
(MIGLIAIA DI EURO)					
MISSIONE/PROGRAMMA	ESERCIZIO 2018		ESERCIZIO 2019		
	IN MIGLIAIA DI EURO	IN % DEGLI IMPEGNI	IN MIGLIAIA DI EURO	IN % DEGLI IMPEGNI	
Debito pubblico (34)	761.676	0,3	668.989	0,1	
Oneri per il servizio del debito statale (34.1)	344.941	0,5	812	-	
Oneri finanziari su titoli del debito statale	134.764	0,2	11	-	
Oneri finanziari su buoni postali fruttiferi	-	-	-	-	
Oneri finanziari su giacenze conti correnti postali	53.304	71,1	-	-	
Oneri per la gestione del debito	156.873	17,0	801	-	
Rimborsi del debito statale (34.2)	416.735	0,2	668.177	-	
Rimborso titoli del debito statale	416.685	0,2	668.177	-	
Rimborso buoni postali	-	-	-	-	
Rimborso alla Banca d'Italia del controvalore delle monete metalliche in lire	50	69,6	-	-	
Passività a carico dello Stato	-	-	-	-	
TOTALE COMPLESSIVO	68.301.245	8,4	37.623.914	0,8	

TABELLA N. 19

RESIDUI DA IMPEGNI E RESIDUI DI STANZIAMENTO

(MIGLIAIA DI EURO)

MINISTERI	RESIDUI DA IMPEGNI (A)	RESIDUI DI STANZIAMENTO			RESIDUI COMPLESSIVI (E = A + D)
		PROVENIENTI DALLA COMPETENZA (B)	PROVENIENTI DA ESERCIZI PRECEDENTI (C)	TOTALE (D = B + C)	
TITOLO I - SPESE CORRENTI	40.735.057	3.264.664	1.529.296	4.793.960	45.529.017
MINISTERO DELL'ECONOMIA E DELLE FINANZE	19.392.110	1.612.063	535.036	2.147.099	21.539.209
MINISTERO DELLO SVILUPPO ECONOMICO	217.438	80.373	38.386	118.759	336.197
MINISTERO DEL LAVORO E DELLE POLITICHE SOCIALI	15.029.571	701.151	940.380	1.641.531	16.671.103
MINISTERO DELLA GIUSTIZIA	413.084	90.930	-	90.930	504.015
MINISTERO DEGLI AFFARI ESTERI E DELLA COOPERAZIONE INTERNAZIONALE	33.301	60.876	-	60.876	94.177
MINISTERO DELL'ISTRUZIONE, DELL'UNIVERSITA' E DELLA RICERCA	1.429.258	244.490	15.494	259.984	1.689.242
MINISTERO DELL'INTERNO	2.112.485	312.710	-	312.710	2.425.196
MINISTERO DELL'AMBIENTE E DELLA TUTELA DEL TERRITORIO E DEL MARE	42.111	102	-	102	42.213
MINISTERO DELLE INFRASTRUTTURE E DEI TRASPORTI	646.248	14.651	-	14.651	660.899
MINISTERO DELLA DIFESA	393.289	109.446	-	109.446	502.735
MINISTERO DELLE POLITICHE AGRICOLE ALIMENTARI E FORESTALI	35.278	478	-	478	35.756
MINISTERO PER I BENI E LE ATTIVITA' CULTURALI E PER IL TURISMO	394.277	37.384	-	37.384	431.660
MINISTERO DELLA SALUTE	596.605	10	-	10	596.615

TABELLA N. 19

RESIDUI DA IMPEGNI E RESIDUI DI STANZIAMENTO

(MIGLIAIA DI EURO)

MINISTERI	RESIDUI DA IMPEGNI (A)	RESIDUI DI STANZIAMENTO			RESIDUI COMPLESSIVI (E = A + D)
		PROVENIENTI DALLA COMPETENZA (B)	PROVENIENTI DA ESERCIZI PRECEDENTI (C)	TOTALE (D = B + C)	
TITOLO II - SPESE IN CONTO CAPITALE	29.493.007	16.314.997	21.924.782	38.239.778	67.732.785
MINISTERO DELL'ECONOMIA E DELLE FINANZE	9.893.921	11.104.965	20.410.949	31.515.914	41.409.835
MINISTERO DELLO SVILUPPO ECONOMICO	2.455.886	1.273.885	82.318	1.356.203	3.812.089
MINISTERO DEL LAVORO E DELLE POLITICHE SOCIALI	38.609	22.249	65	22.314	60.923
MINISTERO DELLA GIUSTIZIA	285.247	171.842	90.438	262.280	547.527
MINISTERO DEGLI AFFARI ESTERI E DELLA COOPERAZIONE INTERNAZIONALE	11.193	42.498	10.990	53.488	64.681
MINISTERO DELL'ISTRUZIONE, DELL'UNIVERSITA' E DELLA RICERCA	1.611.840	455.973	156.301	612.275	2.224.115
MINISTERO DELL'INTERNO	771.429	388.793	49.383	438.176	1.209.605
MINISTERO DELL'AMBIENTE E DELLA TUTELA DEL TERRITORIO E DEL MARE	831.542	224.234	126.466	350.701	1.182.243
MINISTERO DELLE INFRASTRUTTURE E DEI TRASPORTI	11.933.004	1.631.561	845.585	2.477.147	14.410.150
MINISTERO DELLA DIFESA	849.263	229.846	21.461	251.307	1.100.570
MINISTERO DELLE POLITICHE AGRICOLE ALIMENTARI E FORESTALI	113.310	170.377	45.641	216.018	329.327
MINISTERO PER I BENI E LE ATTIVITA' CULTURALI E PER IL TURISMO	262.783	518.916	85.034	603.951	866.734
MINISTERO DELLA SALUTE	434.979	79.856	150	80.006	514.985
TOTALE SPESE FINALI	70.228.064	16.314.997	23.454.077	43.033.738	113.261.802
TITOLO III - RIMBORSO PASSIVITA' FINANZIARIE	29.726	668.177	54.548	722.725	752.451
MINISTERO DELL'ECONOMIA E DELLE FINANZE	539	668.177	-	668.177	668.716
MINISTERO DELLO SVILUPPO ECONOMICO	-	-	-	-	-
MINISTERO DELL'ISTRUZIONE, DELL'UNIVERSITA' E DELLA RICERCA	1.018	-	54.548	54.548	55.566
MINISTERO DELL'INTERNO	28.169	-	-	-	28.169
MINISTERO DELL'AMBIENTE E DELLA TUTELA DEL TERRITORIO E DEL MARE	-	-	-	-	-
MINISTERO PER I BENI E LE ATTIVITA' CULTURALI E PER IL TURISMO	-	-	-	-	-
IN COMPLESSO	70.257.790	20.247.838	23.508.625	43.756.463	114.014.253

SEGUE TABELLA N. 19

RESIDUI DA IMPEGNI E RESIDUI DI STANZIAMENTO

(MIGLIAIA DI EURO)

MINISTERI	RESIDUI DA IMPEGNI (A)	RESIDUI DI STANZIAMENTO			RESIDUI COMPLESSIVI (E = A + D)
		PROVENIENTI DALLA COMPETENZA (B)	PROVENIENTI DA ESERCIZI PRECEDENTI (C)	TOTALE (D = B + C)	
MINISTERO DELL'ECONOMIA E DELLE FINANZE	29.286.571	13.385.206	20.945.985	34.331.190	63.617.761
MINISTERO DELLO SVILUPPO ECONOMICO	2.673.325	1.354.258	120.703	1.474.962	4.148.286
MINISTERO DEL LAVORO E DELLE POLITICHE SOCIALI	15.068.180	723.399	940.446	1.663.845	16.732.025
MINISTERO DELLA GIUSTIZIA	698.332	262.773	90.438	353.210	1.051.542
MINISTERO DEGLI AFFARI ESTERI E DELLA COOPERAZIONE INTERNAZIONALE	44.494	103.374	10.990	114.364	158.858
MINISTERO DELL'ISTRUZIONE, DELL'UNIVERSITA' E DELLA RICERCA	3.042.117	700.463	226.343	926.806	3.968.923
MINISTERO DELL'INTERNO	2.912.083	701.503	49.383	750.886	3.662.970
MINISTERO DELL'AMBIENTE E DELLA TUTELA DEL TERRITORIO E DEL MARE	873.653	224.336	126.466	350.802	1.224.455
MINISTERO DELLE INFRASTRUTTURE E DEI TRASPORTI	12.579.252	1.646.212	845.585	2.491.797	15.071.050
MINISTERO DELLA DIFESA	1.242.552	339.292	21.461	360.753	1.603.305
MINISTERO DELLE POLITICHE AGRICOLE ALIMENTARI E FORESTALI	148.588	170.855	45.641	216.496	365.083
MINISTERO PER I BENI E LE ATTIVITA' CULTURALI E PER IL TURISMO	657.059	556.300	85.034	641.334	1.298.394
MINISTERO DELLA SALUTE	1.031.584	79.866	150	80.016	1.111.600
IN COMPLESSO	70.257.790	20.247.838	23.508.625	43.756.463	114.014.253

RESIDUI DA IMPEGNI E RESIDUI DI STANZIAMENTO

(MIGLIAIA DI EURO)

AMMINISTRAZIONE/MISSIONE/PROGRAMMA/AZIONE	RESIDUI DA IMPEGNI (A)	RESIDUI DI STANZIAMENTO			RESIDUI COMPLESSIVI (E = A + D)
		PROVENIENTI DALLA COMPETENZA (B)	PROVENIENTI DA ESERCIZI PRECEDENTI (C)	TOTALE (D = B + C)	
MINISTERO DELL'ECONOMIA E DELLE FINANZE	29.286.571	13.385.206	20.945.985	34.331.190	63.617.761
Organi costituzionali, a rilevanza costituzionale e Presidenza del Consiglio dei ministri (1)	-	700	-	700	700
Organi costituzionali (1.1)	-	-	-	-	-
Presidenza della Repubblica	-	-	-	-	-
Parlamento della Repubblica	-	-	-	-	-
Garanzia e legalità' costituzionale delle leggi	-	-	-	-	-
Supporto al Parlamento nelle materie di politica economica del lavoro e delle politiche sociali	-	-	-	-	-
Presidenza del Consiglio dei Ministri (1.3)	-	700	-	700	700
Indirizzo e coordinamento dell'azione di Governo	-	-	-	-	-
Celebrazioni ed eventi a carattere nazionale ed internazionale	-	700	-	700	700
Contributo allo Stato dell'8 per mille	-	-	-	-	-
Interventi in materia di salvaguardia dei territori montani e aree di confine	-	-	-	-	-
Relazioni finanziarie con le autonomie territoriali (3)	18.589.144	322.600	-	322.600	18.911.744
Erogazioni a Enti territoriali per interventi di settore (3.1)	6.000	-	-	-	6.000
Mutui a favore delle Regioni per politiche di settore	6.000	-	-	-	6.000
Finanziamento dei piani di rientro del debito dei Comuni in gestione commissariale straordinaria	-	-	-	-	-
Anticipazione di liquidità' per i debiti progressivi	-	-	-	-	-
Oneri finanziari su mutui contratti a carico dello Stato di prevalente interesse nazionale	-	-	-	-	-
Rimborso quota capitale mutui con oneri a carico dello Stato di prevalente interesse nazionale	-	-	-	-	-

TABELLA N. 19.1
RESIDUI DA IMPEGNI E RESIDUI DI STANZIAMENTO

(MIGLIAIA DI EURO)

AMMINISTRAZIONE/MISSIONE/PROGRAMMA/AZIONE	RESIDUI DA IMPEGNI (A)	RESIDUI DI STANZIAMENTO			RESIDUI COMPLESSIVI (E = A + D)
		PROVENIENTI DALLA COMPETENZA (B)	PROVENIENTI DA ESERCIZI PRECEDENTI (C)	TOTALE (D = B + C)	
Compartecipazione e regolazioni contabili ed altri trasferimenti alle autonomie speciali (3.5)	498.444	18.800	-	18.800	517.244
Compartecipazione delle autonomie speciali ai gettiti dei tributi erariali per lo svolgimento delle funzioni assegnate	483.444	-	-	-	483.444
Regolazioni contabili relative alla compartecipazione delle autonomie speciali ai gettiti dei tributi erariali riscossi direttamente dalle autonomie speciali	-	-	-	-	-
Interventi di settore a favore delle Regioni a statuto speciale	15.000	18.800	-	18.800	33.800
Concorso dello Stato al finanziamento della spesa sanitaria (3.6)	18.013.162	303.800	-	303.800	18.316.962
Tutela dei livelli essenziali di assistenza	18.013.162	303.800	-	303.800	18.316.962
Contributi per strutture sanitarie private	-	-	-	-	-
Rapporti finanziari con Enti territoriali (3.7)	71.539	-	-	-	71.539
Concorso dello Stato per mobilità dei dipendenti pubblici	16.304	-	-	-	16.304
Compensazione differenze prezzo carburanti in zone di confine	7.512	-	-	-	7.512
Interventi di settore a favore delle Regioni	592	-	-	-	592
Reintegro del minor gettito IRAP destinato alle Regioni sul costo del lavoro	-	-	-	-	-
Oneri finanziari su mutui contratti a carico dello Stato di prevalente interesse territoriale	-	-	-	-	-
Rimborso quota capitale mutui con oneri a carico dello Stato di prevalente interesse territoriale	-	-	-	-	-
Attuazione federalismo amministrativo	12.802	-	-	-	12.802
Rimborso IVA per contratti di servizio di pubblico trasporto	34.328	-	-	-	34.328
L'Italia in Europa e nel mondo (4)	1.123	116	500	616	1.739
Partecipazione italiana alle politiche di bilancio in ambito UE (4.10)	-	-	-	-	-
Partecipazione al bilancio UE	-	-	-	-	-

TABELLA N. 19.1

RESIDUI DA IMPEGNI E RESIDUI DI STANZIAMENTO

(MIGLIAIA DI EURO)

AMMINISTRAZIONE/MISSIONE/PROGRAMMA/AZIONE	RESIDUI DA IMPEGNI (A)	RESIDUI DI STANZIAMENTO			RESIDUI COMPLESSIVI (E = A + D)
		PROVENIENTI DALLA COMPETENZA (B)	PROVENIENTI DA ESERCIZI PRECEDENTI (C)	TOTALE (D = B + C)	
Attuazione delle politiche comunitarie in ambito nazionale	-	-	-	-	-
Politica economica e finanziaria in ambito internazionale (4.11)	1.123	116	500	616	1.739
Politiche di cooperazione economica in ambito internazionale	291	116	500	616	907
Partecipazione a banche, fondi ed organismi internazionali	833	-	-	-	833
Cancellazione debito paesi poveri	-	-	-	-	-
Difesa e sicurezza del territorio (5)	-	-	-	-	-
Missioni internazionali (5.8)	-	-	-	-	-
Missioni internazionali	-	-	-	-	-
Giustizia (6)	30.940	2.887	19.894	22.781	53.721
Giustizia tributaria (6.5)	30.940	30	71	101	31.041
Spese di personale per il programma	47	-	-	-	47
Contenzioso tributario e Garanzia dei diritti del contribuente	30.893	30	71	101	30.994
Giustizia amministrativa (6.7)	-	2.857	19.824	22.681	22.681
Giustizia amministrativa	-	2.857	19.824	22.681	22.681
Autogoverno della magistratura (6.8)	-	-	-	-	-
Garanzia dell'autonomia e indipendenza dell'ordine giudiziario	-	-	-	-	-
Ordine pubblico e sicurezza (7)	133.972	67.588	16.099	83.687	217.660
Sicurezza democratica (7.4)	-	15.000	-	15.000	15.000
Sistema di informazione per la sicurezza della Repubblica	-	15.000	-	15.000	15.000
Concorso della Guardia di Finanza alla sicurezza pubblica (7.5)	133.972	52.588	16.099	68.687	202.660
Spese di personale per il programma	32	15.458	-	15.458	15.491

RESIDUI DA IMPEGNI E RESIDUI DI STANZIAMENTO

TABELLA N. 19.1

(MIGLIAIA DI EURO)

AMMINISTRAZIONE/MISSIONE/PROGRAMMA/AZIONE	RESIDUI DA IMPEGNI (A)	RESIDUI DI STANZIAMENTO			RESIDUI COMPLESSIVI (E = A + D)
		PROVENIENTI DALLA COMPETENZA (B)	PROVENIENTI DA ESERCIZI PRECEDENTI (C)	TOTALE (D = B + C)	
Gestione e assistenza del personale del Corpo della Guardia di Finanza	3	-	-	-	3
Contrasto alla criminalità, operazioni di polizia aereo marittima, ambientale e di tutela del patrimonio artistico	9.083	-	-	-	9.083
Sicurezza pubblica, controllo del territorio e tutela dell'ordine pubblico	12.904	1.724	-	1.724	14.628
Reclutamento, specializzazione e qualificazione a supporto dell'ordine pubblico, della sicurezza e del controllo del territorio ed a contrasto alla criminalità	820	7	-	7	827
Investimenti finalizzati al miglioramento e ammodernamento delle strutture, dei mezzi e delle dotazioni	111.130	35.399	16.099	51.498	162.628
Soccorso civile (8)	728.498	2.790.667	1.482.490	4.273.157	5.001.654
Interventi per pubbliche calamità' (8.4)	728.498	2.650.667	1.482.490	4.133.157	4.861.654
Sostegno alla ricostruzione	728.498	2.650.667	1.482.490	4.133.157	4.861.654
Prevenzione rischio sismico	-	-	-	-	-
Protezione civile (8.5)	-	140.000	-	140.000	140.000
Coordinamento del sistema di protezione civile	-	-	-	-	-
Protezione civile di primo intervento	-	140.000	-	140.000	140.000
Interventi per emergenze diverse da calamità' naturali	-	-	-	-	-
Ammortamento mutui e prestiti obbligazionari attivati a seguito di calamità' naturali	-	-	-	-	-
Interventi infrastrutturali di prima emergenza derivante da dissesto idrogeologico	-	-	-	-	-
Competitività' e sviluppo delle imprese (11)	67.165	364.018	134.018	498.036	565.201
Incentivi alle imprese per interventi di sostegno (11.8)	65.805	364.018	124.018	488.036	553.841
Agevolazioni sui finanziamenti alle imprese concessi sul FRI	-	-	-	-	-
Garanzie assunte dallo Stato	52.487	314.018	124.018	438.036	490.523

TABELLA N. 19.1

RESIDUI DA IMPEGNI E RESIDUI DI STANZIAMENTO

(MIGLIAIA DI EURO)

AMMINISTRAZIONE/MISSIONE/PROGRAMMA/AZIONE	RESIDUI DA IMPEGNI (A)	RESIDUI DI STANZIAMENTO			RESIDUI COMPLESSIVI (E = A + D)
		PROVENIENTI DALLA COMPETENZA (B)	PROVENIENTI DA ESERCIZI PRECEDENTI (C)	TOTALE (D = B + C)	
Sostegno finanziario al sistema produttivo interno e sviluppo della cooperazione	13.318	50.000	-	50.000	63.318
Interventi di sostegno tramite il sistema della fiscalità' (11.9)	1.359	-	10.000	10.000	11.359
Settore agricolo	-	-	-	-	-
Turismo e alberghi	-	-	-	-	-
Settore cinema, musica, arti, cultura e editoria	500	-	-	-	500
Ricerca e sviluppo	-	-	-	-	-
Attività manifatturiere	-	-	10.000	10.000	10.000
Ricostruzione di imprese danneggiate da eventi sismici	-	-	-	-	-
Sospensione versamenti tributari a favore delle popolazioni colpite da calamità naturali	-	-	-	-	-
Agevolazioni fiscali a favore di particolari aree territoriali	-	-	-	-	-
Settore dell'autotrasporto	859	-	-	-	859
Settore creditizio e bancario	-	-	-	-	-
Agevolazioni fiscali a favore di enti non commerciali	-	-	-	-	-
Agevolazioni fiscali a favore di imprese	-	-	-	-	-
Riduzione cuneo fiscale	-	-	-	-	-
Agevolazioni fiscali per la crescita economica	-	-	-	-	-
Incentivi fiscali per gli interventi di efficienza energetica e rischio sismico	-	-	-	-	-
Diritto alla mobilità' e sviluppo dei sistemi di trasporto (13)	1.184.606	-	-	-	1.184.606
Sostegno allo sviluppo del trasporto (13.8)	1.184.606	-	-	-	1.184.606
Contratto di servizio per il sistema di controllo del traffico aereo	-	-	-	-	-

TABELLA N. 19.1
RESIDUI DA IMPEGNI E RESIDUI DI STANZIAMENTO

(MIGLIAIA DI EURO)

AMMINISTRAZIONE/MISSIONE/PROGRAMMA/AZIONE	RESIDUI DA IMPEGNI (A)	RESIDUI DI STANZIAMENTO			RESIDUI COMPLESSIVI (E = A + D)
		PROVENIENTI DALLA COMPETENZA (B)	PROVENIENTI DA ESERCIZI PRECEDENTI (C)	TOTALE (D = B + C)	
Contratto di servizio e di programma per il trasporto ferroviario	1.184.606	-	-	-	1.184.606
Infrastrutture pubbliche e logistica (14)	701.464	-	-	-	701.464
Opere pubbliche e infrastrutture (14.8)	701.464	-	-	-	701.464
Sostegno alle Regioni per la realizzazione di opere per l'edilizia sanitaria	701.464	-	-	-	701.464
Comunicazioni (15)	28.131	-	41.614	41.614	69.745
Servizi postali (15.3)	252	-	-	-	252
Garanzia del servizio postale	252	-	-	-	252
Sostegno al pluralismo dell'informazione (15.4)	27.879	-	41.614	41.614	69.493
Sostegno al pluralismo dell'informazione	27.879	-	41.614	41.614	69.493
Ricerca e innovazione (17)	3.468	136.500	119.300	255.800	259.268
Ricerca di base e applicata (17.15)	3.468	136.500	119.300	255.800	259.268
Potenziamento ricerca scientifica e tecnologica	3.468	136.500	119.300	255.800	259.268
Sviluppo sostenibile e tutela del territorio e dell'ambiente (18)	53.603	-	-	-	53.603
Sostegno allo sviluppo sostenibile (18.14)	53.603	-	-	-	53.603
Sostegno allo sviluppo di politiche ambientali	53.603	-	-	-	53.603
Casa e assetto urbanistico (19)	14.754	5.000	-	5.000	19.754
Politiche abitative e riqualificazione periferie (19.1)	14.754	5.000	-	5.000	19.754
Politiche abitative	14.754	5.000	-	5.000	19.754
Riqualificazione periferie e aree urbane degradate	-	-	-	-	-
Diritti sociali, politiche sociali e famiglia (24)	59.044	69	-	69	59.113

TABELLA N. 19.1

RESIDUI DA IMPEGNI E RESIDUI DI STANZIAMENTO

(MIGLIAIA DI EURO)

AMMINISTRAZIONE/MISSIONE/PROGRAMMA/AZIONE	RESIDUI DA IMPEGNI (A)	RESIDUI DI STANZIAMENTO			RESIDUI COMPLESSIVI (E = A + D)
		PROVENIENTI DALLA COMPETENZA (B)	PROVENIENTI DA ESERCIZI PRECEDENTI (C)	TOTALE (D = B + C)	
Famiglia, pari opportunità e situazioni di disagio (24.5)	-	69	-	69	69
Politiche per la famiglia e le disabilità	-	-	-	-	-
Promozione e garanzia delle pari opportunità	-	-	-	-	-
Lotta alle dipendenze	-	69	-	69	69
Tutela delle minoranze linguistiche	-	-	-	-	-
Sperimentazione di interventi di innovazione sociale	-	-	-	-	-
Garanzia dei diritti dei cittadini (24.6)	30.256	-	-	-	30.256
Spese di personale per il programma	5	-	-	-	5
Riparazioni pecuniarie per errori giudiziari, ingiusta detenzione, responsabilità civile dei giudici e violazione dei diritti umani	29.401	-	-	-	29.401
Accertamento e riconoscimento cause di servizio, spese di giudizio per invalidità civile e di patrocinio legale	849	-	-	-	849
Sostegno in favore di pensionati di guerra ed assimilati, perseguitati politici e razziali (24.11)	4.307	-	-	-	4.307
Sostegno ai pensionati di guerra ed assimilati	4.307	-	-	-	4.307
Trattamenti economici a perseguitati politici, razziali e deportati	-	-	-	-	-
Sostegno al reddito tramite la carta acquisti (24.13)	24.481	-	-	-	24.481
Sostegno al reddito tramite carta acquisti	24.481	-	-	-	24.481
Tutela della privacy (24.14)	-	-	-	-	-
Tutela della privacy	-	-	-	-	-
Politiche previdenziali (25)	-	-	-	-	-
Previdenza obbligatoria e complementare, sicurezza sociale - trasferimenti agli enti ed organismi interessati (25.2)	-	-	-	-	-
Trattamenti previdenziali per particolari categorie di lavoratori	-	-	-	-	-

TABELLA N. 19.1
RESIDUI DA IMPEGNI E RESIDUI DI STANZIAMENTO

(MIGLIAIA DI EURO)

AMMINISTRAZIONE/MISSIONE/PROGRAMMA/AZIONE	RESIDUI DA IMPEGNI (A)	RESIDUI DI STANZIAMENTO			RESIDUI COMPLESSIVI (E = A + D)
		PROVENIENTI DALLA COMPETENZA (B)	PROVENIENTI DA ESERCIZI PRECEDENTI (C)	TOTALE (D = B + C)	
Contribuzione aggiuntiva a carico del datore di lavoro per i dipendenti delle amministrazioni statali	-	-	-	-	-
Previdenza complementare dei pubblici dipendenti	-	-	-	-	-
Anticipazione del trattamento di fine servizio per dipendenti pubblici e personale enti di ricerca	-	-	-	-	-
Immigrazione, accoglienza e garanzia dei diritti (27)	-	-	-	-	-
Rapporti con le confessioni religiose (27.7)	-	-	-	-	-
Accordi tra Stato e confessioni religiose	-	-	-	-	-
Sviluppo e riequilibrio territoriale (28)	69	6.652.750	18.619.335	25.272.085	25.272.154
Sostegno alle politiche nazionali e comunitarie rivolte a promuovere la crescita ed il superamento degli squilibri socio-economici territoriali (28.4)	69	6.652.750	18.619.335	25.272.085	25.272.154
Politiche di coesione	69	6.652.750	18.619.335	25.272.085	25.272.154
Politiche economico-finanziarie e di bilancio e tutela della finanza pubblica (29)	7.493.268	1.031.328	21.314	1.052.642	8.545.910
Regolazione e coordinamento del sistema della fiscalità' (29.1)	26.370	97.413	-	97.413	123.783
Spese di personale per il programma	13	-	-	-	13
Indirizzo, regolamentazione e coordinamento del sistema della fiscalità	785	77.479	-	77.479	78.264
Gestione di tributi speciali	-	4.400	-	4.400	4.400
Realizzazione del sistema integrato delle banche dati in materia tributaria e fiscale	9.606	15.635	-	15.535	25.141
Oneri finanziari connessi al sistema dei rimborsi di imposte	4.494	-	-	-	4.494
Agevolazioni fiscali connesse ad erogazioni liberali	10.200	-	-	-	10.200
Agevolazioni fiscali connesse a procedimenti di negoziazione assistita e gratuito patrocinio	-	-	-	-	-

TABELLA N. 19.1

RESIDUI DA IMPEGNI E RESIDUI DI STANZIAMENTO

(MIGLIAIA DI EURO)

AMMINISTRAZIONE/MISSIONE/PROGRAMMA/AZIONE	RESIDUI DA IMPEGNI (A)	RESIDUI DI STANZIAMENTO			RESIDUI COMPLESSIVI (E = A + D)
		PROVENIENTI DALLA COMPETENZA (B)	PROVENIENTI DA ESERCIZI PRECEDENTI (C)	TOTALE (D = B + C)	
Contributi ai partiti politici	1.272	-	-	-	1.272
Prevenzione e repressione delle frodi e delle violazioni agli obblighi fiscali (29.3)	190.102	104.700	14.264	118.964	309.066
Spese di personale per il programma	416	27.574	-	27.574	27.990
Gestione e assistenza del personale del Corpo della Guardia di Finanza	33	-	-	-	33
Contrasto all'evasione e all'elusione fiscale, tutela della spesa pubblica e salvaguardia del mercato dei capitali e dei beni e servizi in ambito nazionale e dell'U.E.	36.874	931	-	931	37.806
Reclutamento e didattica a supporto del contratto e della repressione degli illeciti a danno degli interessi economico - finanziari nazionali e in ambito U.E.	748	5	-	5	753
Trattamenti pensionistici	1.223	-	-	-	1.223
Investimenti finalizzati al miglioramento ed ammodernamento delle strutture, dei mezzi e delle dotazioni	150.808	76.190	14.264	90.454	241.262
Regolamentazione e vigilanza sul settore finanziario (29.4)	5.957.019	533.647	-	533.647	6.490.666
Spese di personale per il programma	5	-	-	-	5
Prevenzione dei reati finanziari, antifrode, antifalsificazione, anticicciaggio e lotta all'usura	1.648	9.390	-	9.390	11.038
Regolamentazione e vigilanza sui mercati finanziari, settore creditizio e sistema dei pagamenti (comprese Fondazioni e settore della previdenza complementare)	2.963	524.256	-	524.256	527.219
Sostegno sistema creditizio	5.824.954	-	-	-	5.824.954
Restituzione alla Grecia dei profitti sui titoli di Stato	127.450	-	-	-	127.450
Regolazioni contabili, restituzioni e rimborsi d'imposte (29.5)	193.569	-	-	-	193.569
Rimborsi di imposte dirette	150	-	-	-	150
Rimborsi di imposte indirette	17.445	-	-	-	17.445
Restituzione di imposte e rimborsi	6.909	-	-	-	6.909

TABELLA N. 19.1
RESIDUI DA IMPEGNI E RESIDUI DI STANZIAMENTO

(MIGLIAIA DI EURO)

AMMINISTRAZIONE/MISSIONE/PROGRAMMA/AZIONE	RESIDUI DA IMPEGNI (A)	RESIDUI DI STANZIAMENTO			RESIDUI COMPLESSIVI (E = A + D)
		PROVENIENTI DALLA COMPETENZA (B)	PROVENIENTI DA ESERCIZI PRECEDENTI (C)	TOTALE (D = B + C)	
Vincite sui giochi e lotterie	85.356	-	-	-	85.356
Agevolazioni fiscali a favore delle famiglie per fornitura energia elettrica e gas	-	-	-	-	-
Ammortamento di beni immobili patrimoniali	-	-	-	-	-
Ammortamento beni mobili	-	-	-	-	-
Aggi su giochi e lotterie	-	-	-	-	-
Contenzioso in materia di giochi e lotterie e restituzione delle cauzioni	83.709	-	-	-	83.709
Recuperi tributari effettuati nei confronti delle Regioni a statuto speciale e delle Province autonome	-	-	-	-	-
Vincite su scommesse ippiche	-	-	-	-	-
Aggi su scommesse ippiche	-	-	-	-	-
Analisi e programmazione economico-finanziaria e gestione del debito e degli interventi finanziari (29.6)	108.054	68.974	4.134	73.107	181.161
Spese di personale per il programma	10	-	-	-	10
Partecipazioni azionarie e valorizzazione dell'attivo e del patrimonio pubblico	6.190	19.550	3.047	22.597	28.786
Gestione degli interventi finanziari dello Stato	94.353	44.574	1.087	45.660	140.013
Analisi, ricerche, programmazione economico-finanziaria e gestione del debito pubblico	7.501	4.850	-	4.850	12.351
Fondazioni lirico sinfoniche	-	-	-	-	-
Analisi, monitoraggio e controllo della finanza pubblica e politiche di bilancio (29.7)	207.511	27.948	2.916	30.864	238.375
Spese di personale per il programma	34	-	-	-	34
Analisi, monitoraggio e gestione della finanza pubblica, del pubblico impiego e dei flussi finanziari tra Italia e U.F.	260	-	-	-	260
Controllo, vigilanza e liquidazione delle amministrazioni pubbliche e registro dei revisori legali	926	-	-	-	926

RESIDUI DA IMPEGNI E RESIDUI DI STANZIAMENTO

(MIGLIAIA DI EURO)

AMMINISTRAZIONE/MISSIONE/PROGRAMMA/AZIONE	RESIDUI DA IMPEGNI (A)	RESIDUI DI STANZIAMENTO			RESIDUI COMPLESSIVI (E = A + D)
		PROVENIENTI DALLA COMPETENZA (B)	PROVENIENTI DA ESERCIZI PRECEDENTI (C)	TOTALE (D = B + C)	
Predisposizione del Bilancio di previsione e del Rendiconto dello Stato	1.551	-	-	-	1.551
Realizzazione tessera sanitaria per il potenziamento del monitoraggio della spesa sanitaria e previdenziale	168.088	-	-	-	168.088
Sviluppo e funzionamento dei sistemi informativi di contabilità e finanza pubblica	36.653	27.948	2.916	30.864	67.517
Trattato del Nord Atlantico	-	-	-	-	-
Supporto all'azione di controllo, vigilanza e amministrazione generale della Ragioneria generale dello Stato sul territorio (29.8)	4.366	41	-	41	4.407
Spese di personale per il programma	88	-	-	-	88
Controllo e vigilanza amministrativo-contabile sul territorio	3.941	34	-	34	3.975
Gestione delle attività di erogazione servizi sul territorio, antiriciclaggio e commissioni mediche di verifica	337	7	-	7	344
Servizi finanziari e monetazione (29.9)	7.739	-	-	-	7.739
Servizi finanziari	-	-	-	-	-
Monetazione metallica, trasporto e distribuzione monete	7.739	-	-	-	7.739
Servizi di tesoreria	-	-	-	-	-
Accertamento e riscossione delle entrate e gestione dei beni immobiliari dello Stato (29.10)	798.539	198.605	-	198.605	997.144
Assistenza fiscale tramite Centri Autorizzati di Assistenza Fiscale e altri intermediari	765	-	-	-	765
Servizio radiotelevisivo pubblico	5.343	-	-	-	5.343
Accertamento e relativo contenzioso in materia di entrate tributarie, catasto e mercato immobiliare, svolte dall'Agenzia delle Entrate	8.258	-	-	-	8.258
Gestione, razionalizzazione e valorizzazione del patrimonio immobiliare dello Stato svolte dall'Agenzia del Demanio	10.029	-	-	-	10.029
Interventi per la razionalizzazione dei fabbisogni allocativi e mantentivi delle pubbliche amministrazioni svolti dall'Agenzia del Demanio	735.013	198.605	-	198.605	933.618

TABELLA N. 19.1
RESIDUI DA IMPEGNI E RESIDUI DI STANZIAMENTO

(MIGLIAIA DI EURO)

AMMINISTRAZIONE/MISSIONE/PROGRAMMA/AZIONE	RESIDUI DA IMPEGNI (A)	RESIDUI DI STANZIAMENTO			RESIDUI COMPLESSIVI (E = A + D)
		PROVENIENTI DALLA COMPETENZA (B)	PROVENIENTI DA ESERCIZI PRECEDENTI (C)	TOTALE (D = B + C)	
Controllo, accertamento e riscossione delle imposte sulla circolazione delle merci, garanzia della sicurezza sui giochi e controllo sulla produzione e vendita dei tabacchi, svolte dall'Agenzia delle Dogane e dei Monopoli	2.165	-	-	-	2.165
Servizio di riscossione tributi	36.967	-	-	-	36.967
Giurisdizione e controllo dei conti pubblici (29.11)	-	-	-	-	-
Giurisdizione e controllo nella materia di contabilita' pubblica	-	-	-	-	-
Oneri finanziari relativi alla gestione della tesoreria (29.12)	-	-	-	-	-
Interessi sui conti di tesoreria	-	-	-	-	-
Giovani e sport (30)	39.877	24.701	-	24.701	64.579
Attivita' ricreative e sport (30.1)	39.877	24.701	-	24.701	64.579
Investimenti e promozione per la pratica dello sport	39.877	24.701	-	24.701	64.579
Organizzazione e gestione del sistema sportivo italiano	-	-	-	-	-
Incentivazione e sostegno alla gioventu' (30.2)	-	-	-	-	-
Interventi a favore dei giovani	-	-	-	-	-
Servizio Civile Nazionale	-	-	-	-	-
Servizi istituzionali e generali delle amministrazioni pubbliche (32)	143.681	111.888	17.978	129.866	273.547
Indirizzo politico (32.2)	489	477	-	477	966
Ministro e Sottosegretari di Stato	-	-	-	-	-
Indirizzo politico-amministrativo	441	199	-	199	640
Valutazione e controllo strategico (OIV)	48	278	-	278	326
Servizi e affari generali per le amministrazioni di competenza (32.3)	6.153	83.335	17.502	100.837	106.990
Spese di personale per il programma	41	-	-	-	41

TABELLA N. 19.1

RESIDUI DA IMPEGNI E RESIDUI DI STANZIAMENTO

(MIGLIAIA DI EURO)

AMMINISTRAZIONE/MISSIONE/PROGRAMMA/AZIONE	RESIDUI DA IMPEGNI (A)	RESIDUI DI STANZIAMENTO			RESIDUI COMPLESSIVI (E = A + D)
		PROVENIENTI DALLA COMPETENZA (B)	PROVENIENTI DA ESERCIZI PRECEDENTI (C)	TOTALE (D = B + C)	
Gestione del personale	924	38.182	7.156	45.338	46.262
Gestione comune dei beni e servizi	2.221	8.466	9.590	18.055	20.276
Gestione e sviluppo dei servizi e dei progetti informatici	2.967	36.687	757	37.444	40.411
Servizi generali delle strutture pubbliche preposte ad attività formative e ad altre attività trasversali per le pubbliche amministrazioni (32.4)	43.673	4.085	-	4.085	47.758
Spese di personale per il programma	2	-	-	-	2
Approvvigionamento di carte valori, pubblicazioni ufficiali, Gazzetta ufficiale e altri prodotti carto-tecnici forniti dall'Istituto Poligrafico e Zecca dello Stato e relative attività di vigilanza e controllo	43.407	-	-	-	43.407
Contributo alla ristrutturazione industriale dell'Istituto Poligrafico e Zecca dello Stato S.p.A.	-	-	-	-	-
Sistema statistico nazionale (SISTAN)	-	-	-	-	-
Rappresentanza negoziale delle pubbliche amministrazioni	-	-	-	-	-
Formazione, ricerca e studi per le pubbliche amministrazioni	-	-	-	-	-
Commissione per la valutazione, la trasparenza e l'integrità delle amministrazioni pubbliche	-	-	-	-	-
Supporto alla gestione amministrativa dei servizi generali per le amministrazioni pubbliche	263	85	-	85	349
Agenzia per l'Italia Digitale	-	4.000	-	4.000	4.000
Rappresentanza, difesa in giudizio e consulenza legale in favore delle Amministrazioni dello Stato e degli enti autorizzati (32.5)	30.347	3.453	475	3.928	34.275
Spese di personale per il programma	6	-	-	-	6
Rappresentanza e difesa in giudizio e consulenza legale e pareri	30.341	3.453	475	3.928	34.269
Servizi per le pubbliche amministrazioni nell'area degli acquisti e del trattamento economico del personale (32.7)	63.020	20.537	1	20.538	83.558
Spese di personale per il programma	4	-	-	-	4

TABELLA N. 19.1
RESIDUI DA IMPEGNI E RESIDUI DI STANZIAMENTO

(MIGLIAIA DI EURO)

AMMINISTRAZIONE/MISSIONE/PROGRAMMA/AZIONE	RESIDUI DA IMPEGNI (A)	RESIDUI DI STANZIAMENTO			RESIDUI COMPLESSIVI (E = A + D)
		PROVENIENTI DALLA COMPETENZA (B)	PROVENIENTI DA ESERCIZI PRECEDENTI (C)	TOTALE (D = B + C)	
Razionalizzazione degli acquisti della Pubblica amministrazione (e-procurement)	30.196	12.893	-	12.893	43.090
Gestione centralizzata delle retribuzioni delle amministrazioni pubbliche (NoiFA)	3.794	7.644	1	7.645	11.439
Approvvigionamento di stampati comuni, pubblicazioni ufficiali, Gazzetta ufficiale e altri prodotti carto-tecnici e relative attività di vigilanza e controllo	28.944	-	-	-	28.944
Restituzione di somme indebitamente versate e pagamento interessi su depositi definitivi	82	-	-	-	82
Fondi da ripartire (33)	-	1.206.216	473.442	1.679.658	1.679.658
Fondi da assegnare (33.1)	-	1.206.216	473.442	1.679.658	1.679.658
Interventi strutturali di politica economica e per la riduzione della pressione fiscale	-	-	-	-	-
Fondi da assegnare per esigenze di gestione	-	35.000	7.000	42.000	42.000
Fondi da assegnare per il personale delle Amministrazioni pubbliche	-	171.642	113.532	285.174	285.174
Fondi da assegnare per canoni di locazione di immobili pubblici	-	-	-	-	-
Fondi da assegnare in esito al riaccertamento straordinario dei residui passivi	-	-	-	-	-
Fondi da assegnare per spese derivanti dalle elezioni	-	-	-	-	-
Fondi da assegnare per interventi di settore	-	136.079	-	136.079	136.079
Fondo da assegnare per l'attuazione dei contratti del personale	-	863.495	352.911	1.216.406	1.216.406
Fondi da assegnare per le esigenze indifferibili in campo sociale e per la sicurezza di particolari territori	-	-	-	-	-
Fondi da assegnare per il finanziamento del terzo settore, dell'impresa sociale e per la disciplina del servizio civile universale	-	-	-	-	-
Fondo da assegnare relativo alla quota parte dell'importo del 5 per mille del gettito IRPEF	-	-	-	-	-
Fondi di riserva e speciali (33.2)	-	-	-	-	-

TABELLA N. 19.1

RESIDUI DA IMPEGNI E RESIDUI DI STANZIAMENTO

(MIGLIAIA DI EURO)

AMMINISTRAZIONE/MISSIONE/PROGRAMMA/AZIONE	RESIDUI DA IMPEGNI (A)	RESIDUI DI STANZIAMENTO			RESIDUI COMPLESSIVI (E = A + D)
		PROVENIENTI DALLA COMPETENZA (B)	PROVENIENTI DA ESERCIZI PRECEDENTI (C)	TOTALE (D = B + C)	
Fondi di riserva	-	-	-	-	-
Fondi speciali per la copertura di nuove leggi di spesa	-	-	-	-	-
Debito pubblico (34)	13.763	668.177	-	668.177	681.940
Oneri per il servizio del debito statale (34.1)	13.224	-	-	-	13.224
Oneri finanziari su titoli del debito statale	22	-	-	-	22
Oneri finanziari su buoni postali fruttiferi	-	-	-	-	-
Oneri finanziari su giacenze conti correnti postali	12.401	-	-	-	12.401
Oneri per la gestione del debito	801	-	-	-	801
Rimborsi del debito statale (34.2)	539	668.177	-	668.177	668.716
Rimborso titoli del debito statale	343	668.177	-	668.177	668.521
Rimborso buoni postali	-	-	-	-	-
Rimborso alla Banca d'Italia del controvalore delle monete metalliche in lire	196	-	-	-	196
Passività a carico dello Stato	-	-	-	-	-
MINISTERO DELLO SVILUPPO ECONOMICO	2.673.325	1.354.258	120.703	1.474.962	4.148.286
Energia e diversificazione delle fonti energetiche (10)	209.914	338.649	61.711	400.360	610.274
Sicurezza approvvigionamento, infrastrutture gas e petrolio e relativi mercati, relazioni comunitarie ed internazionali nel settore energetico (10.6)	87.430	39	76	115	87.546
Spese di personale per il programma	-	-	-	-	-
Sviluppo dei mercati del gas e petrolifero e delle risorse energetiche nazionali, sicurezza degli approvvigionamenti di energia e relazioni comunitarie e internazionali	87.430	39	76	115	87.546
Regolamentazione del settore elettrico, nucleare, delle energie rinnovabili e dell'efficienza energetica, ricerca per lo sviluppo sostenibile (10.7)	120.292	338.573	61.576	400.149	520.441

TABELLA N. 19.1
RESIDUI DA IMPEGNI E RESIDUI DI STANZIAMENTO

(MIGLIAIA DI EURO)

AMMINISTRAZIONE/MISSIONE/PROGRAMMA/AZIONE	RESIDUI DA IMPEGNI (A)	RESIDUI DI STANZIAMENTO			RESIDUI COMPLESSIVI (E = A + D)
		PROVENIENTI DALLA COMPETENZA (B)	PROVENIENTI DA ESERCIZI PRECEDENTI (C)	TOTALE (D = B + C)	
Spese di personale per il programma	-	-	-	-	-
Iniziativa relative al settore elettrico e nucleare, regolamentazione delle modalità di incentivazione dell'efficienza energetica e delle fonti rinnovabili	118.922	330.773	61.576	392.349	511.272
Ricerca in ambito energetico e ambientale con riferimento alle politiche di sviluppo sostenibile e all'efficienza energetica	1.369	7.800	-	7.800	9.169
Innovazione, regolamentazione tecnica, gestione e controllo delle risorse del sottosuolo (10.8)	2.192	36	59	95	2.287
Spese di personale per il programma	1	-	-	-	1
Attività relative alle risorse energetiche nazionali del sottosuolo e delle materie prime strategiche in ambito minerario ed industriale	2.191	36	59	95	2.286
Competitività' e sviluppo delle imprese (11)	2.246.340	797.739	7.385	805.124	3.051.465
Promozione e attuazione di politiche di sviluppo, competitività' e innovazione, di responsabilità' sociale d'impresa e movimento cooperativo (11.5)	1.316.362	221.657	6.518	228.176	1.544.538
Spese di personale per il programma	-	-	-	-	-
Politica industriale e politiche per la competitività del sistema produttivo nazionale	51.649	84.822	2	84.824	136.473
Realizzazione di progetti di ricerca e sviluppo tecnologico dell'industria aeronautica	415.794	24.144	1.964	26.108	441.902
Interventi per l'innovazione del sistema produttivo del settore dell'aerospazio, della sicurezza e della difesa	848.158	112.692	4.552	117.244	965.401
Ammortamento mutui per interventi nel settore dell'aerospazio, della sicurezza e della difesa	-	-	-	-	-
Promozione delle PMI e del movimento cooperativo	761	-	-	-	761
Vigilanza sugli enti, sul sistema cooperativo e sulle gestioni commissariati (11.6)	4.550	400.013	9	400.022	404.572
Spese di personale per il programma	-	-	-	-	-
Vigilanza sulle società fiduciarie e di revisione, sul sistema cooperativo e sugli enti vigilati	4.474	2	1	3	4.477

TABELLA N. 19.1

RESIDUI DA IMPEGNI E RESIDUI DI STANZIAMENTO

(MIGLIAIA DI EURO)

AMMINISTRAZIONE/MISSIONE/PROGRAMMA/AZIONE	RESIDUI DA IMPEGNI (A)	RESIDUI DI STANZIAMENTO			RESIDUI COMPLESSIVI (E = A + D)
		PROVENIENTI DALLA COMPETENZA (B)	PROVENIENTI DA ESERCIZI PRECEDENTI (C)	TOTALE (D = B + C)	
Gestione delle procedure di amministrazione straordinaria delle grandi imprese in crisi e di liquidazione coatta amministrativa di enti cooperativi e società fiduciarie	75	400.011	8	400.019	400.094
Incentivazione del sistema produttivo (11.7)	893.717	130.662	822	131.484	1.025.201
Spese di personale per il programma	34	-	-	-	34
Finanziamenti agevolati, contributi in c/interessi e in c/capitale, per lo sviluppo delle imprese	223.395	130.508	808	131.316	354.711
Garanzie a sostegno del credito alle PMI	670.287	154	14	168	670.455
Lotta alla contraffazione e tutela della proprietà industriale (11.10)	31.682	45.390	23	45.413	77.095
Spese di personale per il programma	10	-	-	-	10
Tutela, incentivazione e valorizzazione della proprietà industriale e contrasto dei fenomeni contraffattivi	31.672	45.390	23	45.413	77.085
Partecipazione agli organismi internazionali per la difesa della proprietà industriale	-	-	-	-	-
Coordinamento azione amministrativa, attuazione di indirizzi e programmi per favorire competitività e sviluppo delle imprese, dei servizi di comunicazione e del settore energetico (11.11)	29	18	12	30	59
Spese di personale per il programma	3	-	-	-	3
Promozione e coordinamento interno all'Amministrazione e con soggetti pubblici e privati nazionali ed internazionali	26	18	12	30	56
Regolazione dei mercati (12)	34.507	301	139	440	34.948
Vigilanza sui mercati e sui prodotti, promozione della concorrenza e tutela dei consumatori (12.4)	34.507	301	139	440	34.948
Spese di personale per il programma	-	-	-	-	-
Armonizzazione del mercato, concorrenza, tutela dei consumatori e vigilanza su fondi CONSAP, Unioncamere, sistema delle CCIAA, registro delle imprese e REA	34.118	284	127	412	34.529
Vigilanza e controllo nel settore della sicurezza e conformità dei prodotti e degli impianti industriali, della metrologia legale, e su enti e organismi di normazione, di accreditamento e notificati	389	17	12	29	418

TABELLA N. 19.1
RESIDUI DA IMPEGNI E RESIDUI DI STANZIAMENTO

(MIGLIAIA DI EURO)

AMMINISTRAZIONE/MISSIONE/PROGRAMMA/AZIONE	RESIDUI DA IMPEGNI (A)	RESIDUI DI STANZIAMENTO			RESIDUI COMPLESSIVI (E = A + D)
		PROVENIENTI DALLA COMPETENZA (B)	PROVENIENTI DA ESERCIZI PRECEDENTI (C)	TOTALE (D = B + C)	
Comunicazioni (15)	35.247	110.932	38.593	149.525	184.772
Pianificazione, regolamentazione, vigilanza e controllo delle comunicazioni elettroniche e radiodiffusione, riduzione inquinamento elettromagnetico (15.5)	339	400	74	474	813
Spese di personale per il programma	-	-	-	-	-
Pianificazione, gestione e regolamentazione, in ambito nazionale ed internazionale, dello spettro radio, controllo tecnico delle comunicazioni elettroniche e radiodiffusione	338	400	74	474	812
Servizi di Comunicazione Elettronica, di Radiodiffusione e Postali (15.8)	32.610	110.270	38.494	148.764	181.374
Spese di personale per il programma	-	-	-	-	-
Sostegno finanziario all'emittenza radio televisiva anche in ambito locale	20.505	109.757	38.487	148.243	168.749
Regolamentazione e gestione delle comunicazioni elettroniche e cooperazione internazionale in campo postale	12.105	514	7	521	12.625
Attività territoriali in materia di comunicazioni e di vigilanza sui mercati e sui prodotti (15.9)	2.298	262	25	287	2.585
Spese di personale per il programma	61	-	-	-	61
Rilascio di titoli abilitativi, vigilanza, controllo ispettivo - anche in conto terzi - in materia di comunicazioni, coordinamento sportelli territoriali per l'utenza	2.237	262	25	287	2.524
Commercio internazionale ed internazionalizzazione del sistema produttivo (16)	141.216	86.748	5.950	92.699	233.915
Politica commerciale in ambito internazionale (16.4)	160	16	81	98	257
Spese di personale per il programma	-	-	-	-	-
Politica commerciale in sede comunitaria e multilaterale, attuazione degli obblighi in materia di non proliferazione e disarmo chimico	159	16	81	98	257
Sostegno all'internazionalizzazione delle imprese e promozione del made in Italy (16.5)	141.056	86.732	5.869	92.601	233.657
Spese di personale per il programma	-	-	-	-	-

TABELLA N. 19.1

RESIDUI DA IMPEGNI E RESIDUI DI STANZIAMENTO

(MIGLIAIA DI EURO)

AMMINISTRAZIONE/MISSIONE/PROGRAMMA/AZIONE	RESIDUI DA IMPEGNI (A)	RESIDUI DI STANZIAMENTO			RESIDUI COMPLESSIVI (E = A + D)
		PROVENIENTI DALLA COMPETENZA (B)	PROVENIENTI DA ESERCIZI PRECEDENTI (C)	TOTALE (D = B + C)	
Promozione e sviluppo dell'internazionalizzazione dei prodotti e dei servizi del Made in Italy	22.304	11.723	5.858	17.580	39.884
Finanziamenti per il funzionamento dell'Agenzia per la promozione all'estero e l'internazionalizzazione delle imprese italiane	3.161	9	11	21	3.182
Realizzazione del piano straordinario del Made in Italy	115.591	75.000	-	75.000	190.591
Ricerca e innovazione (17)	1.164	4.147	349	4.496	5.660
Ricerca, innovazione, tecnologie e servizi per lo sviluppo delle comunicazioni e della società dell'informazione (17.18)	1.164	4.147	349	4.496	5.660
Spese di personale per il programma	3	-	-	-	3
Ricerca, sperimentazioni e servizi per le comunicazioni, nuove tecnologie e sicurezza informatica	1.161	4.147	349	4.496	5.657
Servizi istituzionali e generali delle amministrazioni pubbliche (32)	4.936	15.742	6.576	22.318	27.254
Indirizzo politico (32.2)	960	68	22	89	1.050
Ministro e Sottosegretari di Stato	-	-	-	-	-
Indirizzo politico-amministrativo	958	68	22	89	1.048
Valutazione e controllo strategico (OIV)	2	-	-	-	2
Fondi da ripartire alimentati dal riaccertamento dei residui passivi parenti	-	-	-	-	-
Servizi e affari generali per le amministrazioni di competenza (32.3)	3.976	15.674	6.554	22.228	26.205
Spese di personale per il programma	7	-	-	-	7
Gestione del personale	656	10.832	-	10.832	11.488
Gestione comune dei beni e servizi	3.313	4.842	6.554	11.396	14.709
MINISTERO DEL LAVORO E DELLE POLITICHE SOCIALI	15.068.180	723.399	940.446	1.663.845	16.732.025
Diritti sociali, politiche sociali e famiglia (24)	4.020.092	16.876	3	16.879	4.036.971

TABELLA N. 19.1
RESIDUI DA IMPEGNI E RESIDUI DI STANZIAMENTO

(MIGLIAIA DI EURO)

AMMINISTRAZIONE/MISSIONE/PROGRAMMA/AZIONE	RESIDUI DA IMPEGNI (A)	RESIDUI DI STANZIAMENTO			RESIDUI COMPLESSIVI (E = A + D)
		PROVENIENTI DALLA COMPETENZA (B)	PROVENIENTI DA ESERCIZI PRECEDENTI (C)	TOTALE (D = B + C)	
Terzo settore (associazionismo, volontariato, Onlus e formazioni sociali) e 'responsabilita' sociale delle imprese e delle organizzazioni (24.2)	488.832	13.000	2	13.002	501.834
Spese di personale per il programma	-	-	-	-	-
Sviluppo, promozione, monitoraggio e controllo delle organizzazioni di terzo settore	488.832	13.000	2	13.002	501.834
Trasferimenti assistenziali a enti previdenziali, finanziamento nazionale spesa sociale, programmazione, monitoraggio e valutazione politiche sociali e di inclusione attiva (24.12)	3.531.260	3.876	1	3.877	3.535.137
Spese di personale per il programma	-	-	-	-	-
Concorso dello Stato alle politiche sociali erogate a livello territoriale	446.393	-	-	-	446.393
Invalidi civili, non autosufficienti, persone con disabilità	1.612.150	2.500	-	2.501	1.614.650
Politiche per l'infanzia e la famiglia	695.938	1.375	-	1.376	697.314
Assegni e pensioni sociali	230.055	-	-	-	230.056
Benefici connessi al permesso di soggiorno e qualifica di rifugiato	-	-	-	-	-
Lotta contro la poverta	546.724	-	-	-	546.724
Contributo dello Stato al funzionamento della GIAS per le politiche assistenziali	-	-	-	-	-
Reddito di cittadinanza	-	-	-	-	-
Politiche previdenziali (25)	4.296.645	3	4	7	4.296.652
Previdenza obbligatoria e complementare, assicurazioni sociali (25.3)	4.296.645	3	4	7	4.296.652
Spese di personale per il programma	8	-	-	-	8
Prepensionamenti	367.078	-	-	-	367.078
Pensioni d'annata (Sostegno ai trattamenti pensionistici anteriori al 1988)	-	-	-	-	-

RESIDUI DA IMPEGNI E RESIDUI DI STANZIAMENTO

(MIGLIAIA DI EURO)

AMMINISTRAZIONE/MISSIONE/PROGRAMMA/AZIONE	RESIDUI DA IMPEGNI (A)	RESIDUI DI STANZIAMENTO			RESIDUI COMPLESSIVI (E = A + D)
		PROVENIENTI DALLA COMPETENZA (B)	PROVENIENTI DA ESERCIZI PRECEDENTI (C)	TOTALE (D = B + C)	
Potenziamento e promozione del ruolo sistemico della previdenza complementare	-	-	-	-	-
Agevolazioni contributive, sottocontribuzioni ed esoneri per incentivare l'occupazione	2.551.779	-	-	-	2.551.779
Agevolazioni contributive, sottocontribuzioni ed esoneri per il sostegno allo sviluppo di particolari settori o territori svantaggiati	1.000	-	-	-	1.000
Tutela previdenziale obbligatoria della maternità e della famiglia	249.561	-	-	-	249.561
Finanziamento e vigilanza degli istituti di patronato	59.513	-	-	-	59.513
Indennizzi e incentivi in materia di infortuni e malattie professionali	130.058	-	-	-	130.058
Contributo dello Stato al funzionamento della GIAS per le politiche previdenziali	-	-	-	-	-
Attività di gestione dei trasferimenti dello Stato per le politiche previdenziali	98	3	4	7	105
Sostegno alle gestioni previdenziali	937.549	-	-	-	937.549
Politiche per il lavoro (26)	6.735.397	706.480	940.402	1.646.882	8.382.280
Politiche passive del lavoro e incentivi all'occupazione (26.6)	6.436.003	693.830	940.382	1.634.212	8.070.215
Spese di personale per il programma	-	-	-	-	-
Trattamenti di integrazione salariale in costanza di rapporto di lavoro e indennità collegate alla cessazione del rapporto di lavoro	3.597.239	-	1	1	3.597.240
Sostegno e promozione dell'occupazione e del reddito	2.838.764	693.830	940.381	1.634.211	4.472.975
Coordinamento e integrazione delle politiche del lavoro e delle politiche sociali, innovazione e coordinamento amministrativo (26.7)	86	-	-	-	86
Spese di personale per il programma	5	-	-	-	5
Integrazione e monitoraggio delle politiche del lavoro e delle politiche sociali e coordinamento amministrativo	81	-	-	-	82
Supporto tecnico per la formazione, il lavoro e le politiche sociali	-	-	-	-	-

TABELLA N. 19.1
RESIDUI DA IMPEGNI E RESIDUI DI STANZIAMENTO

(MIGLIAIA DI EURO)

AMMINISTRAZIONE/MISSIONE/PROGRAMMA/AZIONE	RESIDUI DA IMPEGNI (A)	RESIDUI DI STANZIAMENTO				RESIDUI COMPLESSIVI (E = A + D)
		PROVENIENTI DALLA COMPETENZA (B)	PROVENIENTI DA ESERCIZI PRECEDENTI (C)	TOTALE (D = B + C)		
Politiche di regolamentazione in materia di rapporti di lavoro (26.6)	42.489	3	-	-	3	42.492
Spese di personale per il programma	6	-	-	-	-	6
Disciplina dei rapporti di lavoro, rappresentatività sindacale e scioperi	85	2	-	-	2	87
Prevenzione in materia di salute e sicurezza sui luoghi di lavoro e sostegno alle famiglie delle vittime di infortuni sul lavoro	28	-	-	-	1	29
Accertamenti medico-legali sulle assenze dei dipendenti pubblici	42.370	-	-	-	-	42.370
Contrasto al lavoro nero e irregolare, prevenzione e osservanza delle norme di legislazione sociale e del lavoro (26.9)	2.209	3.444	-	-	3.444	5.652
Contrasto all'illegalità del lavoro, prevenzione e sicurezza sui luoghi di lavoro mediante l'attività ispettiva svolta dall'Ispettorato nazionale del lavoro	2.209	3.444	-	-	3.444	5.652
Politiche attive del lavoro, rete dei servizi per il lavoro e la formazione (26.10)	248.166	4	-	-	4	248.170
Promozione e realizzazione di interventi a favore dell'inserimento lavorativo e della formazione professionale dei lavoratori svolta dall'Agenzia nazionale per le politiche attive del lavoro	248.166	4	-	-	4	248.170
Sistemi informativi per il monitoraggio e lo sviluppo delle politiche sociali e del lavoro e servizi di comunicazione istituzionale (26.12)	6.444	9.200	19	-	9.219	15.664
Spese di personale per il programma	4	-	-	-	-	4
Promozione e realizzazione del sistema informativo del lavoro, compreso quello dell'attività di vigilanza sul lavoro	6.441	9.200	19	-	9.219	15.660
Immigrazione, accoglienza e garanzia dei diritti (27)	15.252	-	-	-	1	15.253
Flussi migratori per motivi di lavoro e politiche di integrazione sociale delle persone immigrate (27.6)	15.252	-	-	-	1	15.253
Spese di personale per il programma	-	-	-	-	-	-
Politiche sui flussi migratori e di integrazione sociale	15.252	-	-	-	1	15.253
Servizi istituzionali e generali delle amministrazioni pubbliche (32)	794	39	37	-	76	871

TABELLA N. 19.1

RESIDUI DA IMPEGNI E RESIDUI DI STANZIAMENTO

(MIGLIAIA DI EURO)

AMMINISTRAZIONE/MISSIONE/PROGRAMMA/AZIONE	RESIDUI DA IMPEGNI (A)	RESIDUI DI STANZIAMENTO			RESIDUI COMPLESSIVI (E = A + D)
		PROVENIENTI DALLA COMPETENZA (B)	PROVENIENTI DA ESERCIZI PRECEDENTI (C)	TOTALE (D = B + C)	
Indirizzo politico (32.2)	216	28	26	54	270
Ministro e Sottosegretari di Stato	-	-	-	-	-
Indirizzo politico-amministrativo	209	28	26	54	263
Valutazione e controllo strategico (OIV)	7	-	-	-	7
Fondi da ripartire alimentati dal riaccertamento dei residui passivi perenti	-	-	-	-	-
Servizi e affari generali per le amministrazioni di competenza (32.3)	578	11	10	22	600
Spese di personale per il programma	46	-	-	-	46
Gestione del personale	55	-	-	-	55
Gestione comune dei beni e servizi	477	11	10	22	499
MINISTERO DELLA GIUSTIZIA	698.332	262.773	90.438	353.210	1.051.542
Giustizia (6)	691.763	262.560	90.386	352.946	1.044.709
Amministrazione penitenziaria (6.1)	71.106	68.231	26.766	94.997	166.103
Spese di personale per il programma (personale amministrativo e magistrati)	28	807	-	807	834
Spese di personale per il programma (polizia penitenziaria)	90	12.853	-	12.853	12.942
Servizi tecnici e logistici connessi alla custodia delle persone detenute	45.241	51.024	13.712	64.737	109.978
Accoglienza, trattamento penitenziario e politiche di reinserimento delle persone sottoposte a misure giudiziarie	12.308	1.830	1.617	3.448	15.756
Realizzazione di nuove infrastrutture, potenziamento e ristrutturazione nell'ambito dell'edilizia carceraria	9.583	901	11.428	12.328	21.911
Supporto per l'erogazione dei servizi penitenziari	3.727	816	9	825	4.553
Gestione e assistenza del personale del programma Amministrazione penitenziaria	129	-	-	-	129

TABELLA N. 19.1

RESIDUI DA IMPEGNI E RESIDUI DI STANZIAMENTO

(MIGLIAIA DI EURO)

AMMINISTRAZIONE/MISSIONE/PROGRAMMA/AZIONE	RESIDUI DA IMPEGNI (A)	RESIDUI DI STANZIAMENTO			RESIDUI COMPLESSIVI (E = A + D)
		PROVENIENTI DALLA COMPETENZA (B)	PROVENIENTI DA ESERCIZI PRECEDENTI (C)	TOTALE (D = B + C)	
Giustizia civile e penale (6.2)	374.091	162.259	59.403	221.662	595.753
Spese di personale per il programma (personale civile)	8.958	-	-	-	8.958
Spese di personale per il programma (magistrati)	523	-	-	-	523
Attività di verbalizzazione atti processuali e videoconferenza nell'ambito dei procedimenti giudiziari	6.902	913	-	913	7.815
Funzionamento della Scuola Superiore della Magistratura	-	-	-	-	-
Sviluppo degli strumenti di innovazione tecnologica in materia informatica e telematica per l'erogazione dei servizi di giustizia	143.066	12.368	38.426	50.794	193.860
Funzionamento uffici giudiziari	214.641	148.977	20.978	169.955	384.596
Efficientamento del sistema giudiziario	-	-	-	-	-
Giustizia minorile e di comunità (6.3)	9.631	7.717	4.216	11.933	21.564
Spese di personale per il programma (personale amministrativo e magistrati)	316	-	-	-	316
Spese di personale per il programma (polizia penitenziaria)	2	41	-	41	43
Trattamento, interventi e politiche di reinserimento delle persone sottoposte a misure giudiziarie, attuazione provvedimenti autorità giudiziaria	4.445	32	-	32	4.477
Realizzazione di nuove infrastrutture, potenziamento e ristrutturazione per la giustizia minorile e di comunità	2.342	6.687	4.216	10.903	13.246
Supporto per l'erogazione dei servizi per la giustizia minorile e di comunità	2.200	457	-	457	2.657
Cooperazione internazionale in materia civile minorile	-	-	-	-	-
Gestione del personale per il programma Giustizia minorile e di comunità	325	500	-	500	825
Servizi di gestione amministrativa per l'attività giudiziaria (6.6)	236.935	24.354	-	24.354	261.289
Spese di personale per il programma (personale civile)	77	-	-	-	77
Spese di personale per il programma (magistrati)	-	-	-	-	-

TABELLA N. 19.1

RESIDUI DA IMPEGNI E RESIDUI DI STANZIAMENTO

(MIGLIAIA DI EURO)

AMMINISTRAZIONE/MISSIONE/PROGRAMMA/AZIONE	RESIDUI DA IMPEGNI (A)	RESIDUI DI STANZIAMENTO			RESIDUI COMPLESSIVI (E = A + D)
		PROVENIENTI DALLA COMPETENZA (B)	PROVENIENTI DA ESERCIZI PRECEDENTI (C)	TOTALE (D = B + C)	
Magistratura onoraria	14.188	-	-	-	14.188
Supporto allo svolgimento dei procedimenti giudiziari attraverso le spese di giustizia	89.897	24.354	-	24.354	114.251
Supporto allo svolgimento dei procedimenti giudiziari attraverso intercettazioni	61.904	-	-	-	61.904
Equa riparazione in caso di violazione del termine ragionevole del processo	68.671	-	-	-	68.671
Supporto all'erogazione dei servizi di giustizia	1.789	-	-	-	1.789
Cooperazione internazionale in materia civile e penale	84	-	-	-	84
Abilitazione alla professione forense e accesso alla professione notarile	326	-	-	-	326
Servizi istituzionali e generali delle amministrazioni pubbliche (32)	6.569	212	52	264	6.833
Indirizzo politico (32.2)	770	86	51	138	908
Ministro e Sottosegretari di Stato	-	-	-	-	-
Indirizzo politico-amministrativo	766	86	51	138	904
Valutazione e controllo strategico (OIV)	4	-	-	-	4
Fondi da ripartire alimentati dal riaccertamento dei residui passivi perenti	-	-	-	-	-
Servizi e affari generali per le amministrazioni di competenza (32.3)	5.799	126	-	127	5.925
Spese di personale per il programma	109	-	-	-	109
Gestione del personale	2.878	126	-	126	3.004
Gestione comune dei beni e servizi	2.811	-	-	-	2.812
MINISTERO DEGLI AFFARI ESTERI E DELLA COOPERAZIONE INTERNAZIONALE	44.494	103.374	10.990	114.364	158.858
L'Italia in Europa e nel mondo (4)	31.961	88.058	4.150	92.208	124.170

TABELLA N. 19.1

RESIDUI DA IMPEGNI E RESIDUI DI STANZIAMENTO

(MIGLIAIA DI EURO)

AMMINISTRAZIONE/MISSIONE/PROGRAMMA/AZIONE	RESIDUI DA IMPEGNI (A)	RESIDUI DI STANZIAMENTO				RESIDUI COMPLESSIVI (E = A + D)
		PROVENIENTI DALLA COMPETENZA (B)	PROVENIENTI DA ESERCIZI PRECEDENTI (C)	TOTALE (D = B + C)		
Protocollo internazionale (4.1)	302	260	-	260	562	
Spese di personale per il programma	-	-	-	-	-	
Visite ufficiali, eventi internazionali e rapporti con il corpo diplomatico-consolare	302	260	-	260	562	
Cooperazione allo sviluppo (4.2)	4.087	11.500	-	11.500	15.587	
Spese di personale per il programma	-	-	-	-	-	
Partecipazione italiana alla cooperazione allo sviluppo in ambito europeo e multilaterale	-	-	-	-	-	
Attività di indirizzo, valutazione e controllo della cooperazione allo sviluppo	87	-	-	-	87	
Attuazione delle politiche di cooperazione mediante l'Agenzia Italiana per la Cooperazione allo Sviluppo	4.000	11.500	-	11.500	15.500	
Cooperazione economica e relazioni internazionali (4.4)	1.742	510	-	510	2.252	
Spese di personale per il programma	-	-	-	-	-	
Cooperazione politica ed economica con i paesi e le organizzazioni regionali dell'Asia, dell'America Latina e dell'Africa subsahariana	1.742	510	-	510	2.252	
Cooperazione multilaterale in campo economico, commerciale e finanziario	-	-	-	-	-	
Promozione della pace e sicurezza internazionale (4.6)	3.575	33.375	-	33.375	36.950	
Spese di personale per il programma	-	-	-	-	-	
Rapporti politici internazionali e diritti umani	217	-	-	-	217	
Sicurezza, disarmo e processi di stabilizzazione nelle aree di crisi	3.358	33.375	-	33.375	36.733	
Integrazione europea (4.7)	2.480	2.350	-	2.350	4.830	
Spese di personale per il programma	-	-	-	-	-	
Politiche dell'Unione Europea	164	-	-	-	164	
Accordi economici e politiche di sviluppo con i Paesi dell'Europa	2.316	2.350	-	2.350	4.666	

TABELLA N. 19.1

RESIDUI DA IMPEGNI E RESIDUI DI STANZIAMENTO

(MIGLIAIA DI EURO)

AMMINISTRAZIONE/MISSIONE/PROGRAMMA/AZIONE	RESIDUI DA IMPEGNI (A)	RESIDUI DI STANZIAMENTO			RESIDUI COMPLESSIVI (E = A + D)
		PROVENIENTI DALLA COMPETENZA (B)	PROVENIENTI DA ESERCIZI PRECEDENTI (C)	TOTALE (D = B + C)	
Italiani nel mondo e politiche migratorie (4.8)	2.118	520	-	520	2.638
Spese di personale per il programma	-	-	-	-	-
Politiche e servizi per gli italiani nel mondo	44	516	-	516	561
Cooperazione migratoria	2.074	3	-	3	2.077
Promozione del sistema Paese (4.9)	4.455	2.848	-	2.848	7.302
Spese di personale per il programma	-	-	-	-	-
Promozione e diffusione della lingua e della cultura italiana all'estero	1.823	1.735	-	1.735	3.558
Internazionalizzazione del sistema produttivo e cooperazione scientifica e tecnologica in ambito internazionale	1.964	544	-	544	2.508
Risorse da destinare al personale in servizio presso le istituzioni scolastiche all'estero	667	569	-	569	1.236
Presenza dello Stato all'estero tramite le strutture diplomatico-consolari (4.12)	6.561	30.688	4.150	34.838	41.399
Spese di personale per il programma	-	-	-	-	-
Funzionamento delle strutture diplomatico-consolari e attività istituzionali delle sedi all'estero	6.561	30.688	4.150	34.838	41.399
Rappresentanza all'estero e servizi ai cittadini e alle imprese (4.13)	4.798	4.269	-	4.269	9.067
Spese di personale per il programma all'estero	-	-	-	-	-
Risorse connesse all'impiego di personale all'estero	4.548	4.269	-	4.269	8.817
Programmazione, distribuzione ed avvicendamento del personale in Italia e all'estero, servizi ed aggiornamento professionale	250	-	-	-	250
Coordinamento dell'Amministrazione in ambito internazionale (4.14)	646	-	-	-	646
Spese di personale per il programma	-	-	-	-	-
Programmazione e coordinamento dell'Amministrazione	552	-	-	-	552

TABELLA N. 19.1
RESIDUI DA IMPEGNI E RESIDUI DI STANZIAMENTO

(MIGLIAIA DI EURO)

AMMINISTRAZIONE/MISSIONE/PROGRAMMA/AZIONE	RESIDUI DA IMPEGNI (A)	RESIDUI DI STANZIAMENTO			RESIDUI COMPLESSIVI (E = A + D)
		PROVENIENTI DALLA COMPETENZA (B)	PROVENIENTI DA ESERCIZI PRECEDENTI (C)	TOTALE (D = B + C)	
Tutela dei connazionali nelle crisi internazionali	93	-	-	-	93
Attività di controllo e prevenzione dell'Autorità Nazionale - ORMA per i materiali d'armamento	-	-	-	-	-
Comunicazione in ambito internazionale (4.15)	159	-	-	-	159
Spese di personale per il programma	-	-	-	-	-
Comunicazione istituzionale e rapporti con i media	159	-	-	-	159
Sicurezza delle strutture in Italia e all'estero e controlli ispettivi. (4.17)	1.040	1.739	-	1.739	2.779
Spese di personale per il programma	-	-	-	-	-
Sicurezza e controlli delle strutture dell'Amministrazione	1.040	1.739	-	1.739	2.779
Servizi istituzionali e generali delle amministrazioni pubbliche (32)	12.532	15.316	6.840	22.156	34.688
Indirizzo politico (32.2)	199	-	-	-	199
Ministro e Sottosegretari di Stato	-	-	-	-	-
Indirizzo politico-amministrativo	199	-	-	-	199
Valutazione e controllo strategico (OIV)	-	-	-	-	-
Fondi da ripartire alimentati dal riaccertamento dei residui passivi perenti	-	-	-	-	-
Servizi e affari generali per le amministrazioni di competenza (32.3)	12.334	15.316	6.840	22.156	34.489
Spese di personale per il programma	-	-	-	-	-
Gestione del personale	808	-	-	-	808
Gestione comune dei beni e servizi, ivi inclusi i sistemi informativi	11.526	15.316	6.840	22.156	33.682
MINISTERO DELL'ISTRUZIONE, DELL'UNIVERSITA' E DELLA RICERCA	3.042.117	700.463	226.343	926.806	3.968.923
Ricerca e innovazione (17)	244.483	186.065	116.326	302.391	546.873

TABELLA N. 19.1

RESIDUI DA IMPEGNI E RESIDUI DI STANZIAMENTO

(MIGLIAIA DI EURO)

AMMINISTRAZIONE/MISSIONE/PROGRAMMA/AZIONE	RESIDUI DA IMPEGNI (A)	RESIDUI DI STANZIAMENTO			RESIDUI COMPLESSIVI (E = A + D)
		PROVENIENTI DALLA COMPETENZA (B)	PROVENIENTI DA ESERCIZI PRECEDENTI (C)	TOTALE (D = B + C)	
Ricerca scientifica e tecnologica di base e applicata (17.22)	244.483	186.065	116.326	302.391	546.873
Spese di personale per il programma	29	-	-	-	29
Interventi integrati di ricerca e sviluppo	1.913	36.311	10.539	46.850	48.763
Contributi alle attività di ricerca degli enti pubblici e privati	37.750	64.450	22.484	86.934	124.684
Interventi di sostegno alla ricerca pubblica	167.157	75.583	75.083	150.665	317.823
Coordinamento e sostegno della ricerca in ambito internazionale	9.134	8.220	8.220	16.441	25.574
Partecipazione dell'Italia agli organismi internazionali correlati alla ricerca che discendono da obblighi governativi	28.501	1.500	-	1.500	30.001
Attività di ricerca e valutazione del sistema scolastico	-	-	-	-	-
Istruzione scolastica (22)	2.309.769	493.147	37.156	530.303	2.840.072
Programmazione e coordinamento dell'istruzione scolastica (22.1)	1.639.974	493.102	37.153	530.255	2.170.229
Spese di personale per il programma	-	-	-	-	-
Interventi per la sicurezza nelle scuole statali e per l'edilizia scolastica	1.346.212	237.081	37.142	274.222	1.620.435
Supporto alla programmazione e al coordinamento dell'istruzione scolastica	261.612	244.320	-	244.320	505.932
Supporto all'innovazione dell'istruzione scolastica	32.150	11.702	11	11.713	43.862
Iniziative per lo sviluppo del sistema istruzione scolastica e per il diritto allo studio (22.8)	57.536	-	-	-	57.536
Spese di personale per il programma	96	-	-	-	96
Promozione e sostegno a iniziative di educazione, inclusa la tutela delle minoranze linguistiche	4.354	-	-	-	4.354
Lotta alla dispersione scolastica, orientamento e prevenzione del disagio giovanile	2.195	-	-	-	2.195
Valorizzazione e promozione delle eccellenze	575	-	-	-	575

TABELLA N. 19.1

RESIDUI DA IMPEGNI E RESIDUI DI STANZIAMENTO

(MIGLIAIA DI EURO)

AMMINISTRAZIONE/MISSIONE/PROGRAMMA/AZIONE	RESIDUI DA IMPEGNI (A)	RESIDUI DI STANZIAMENTO			RESIDUI COMPLESSIVI (E = A + D)
		PROVENIENTI DALLA COMPETENZA (B)	PROVENIENTI DA ESERCIZI PRECEDENTI (C)	TOTALE (D = B + C)	
Sostegno alle famiglie per il diritto allo studio	49.802	-	-	-	49.802
Cooperazione in materia culturale	514	-	-	-	514
Istituzioni scolastiche non statali (22.9)	44.079	-	-	-	44.079
Trasferimenti e contributi per le scuole non statali	44.079	-	-	-	44.079
Istruzione post-secondaria, degli adulti e livelli essenziali per l'istruzione e formazione professionale (22.15)	135	-	-	-	135
Spese di personale per il programma	-	-	-	-	-
Contributi agli Istituti Tecnici Superiori e ai percorsi Istruzione e Formazione Tecnica Superiore	135	-	-	-	135
Realizzazione degli indirizzi e delle politiche in ambito territoriale in materia di istruzione (22.16)	3.910	45	3	49	3.958
Spese di personale per il programma	504	-	-	-	504
Organizzazione dei servizi sul territorio, coordinamento e vigilanza sulle attività degli istituti scolastici statali	3.406	45	3	49	3.455
Istruzione del primo ciclo (22.17)	62.044	-	-	-	62.044
Spese di personale per il programma (docenti)	-	-	-	-	-
Spese di personale per il programma (dirigenti scolastici e Personale ATA)	-	-	-	-	-
Interventi di integrazione scolastica degli studenti con bisogni educativi speciali incluse le spese del personale (docenti di sostegno)	-	-	-	-	-
Funzionamento degli istituti scolastici statali del primo ciclo	49.690	-	-	-	49.690
Continuità del servizio scolastico	12.184	-	-	-	12.184
Miglioramento dell'offerta formativa	171	-	-	-	171
Istruzione del secondo ciclo (22.18)	67.561	-	-	-	67.561
Spese di personale per il programma (docenti)	-	-	-	-	-

TABELLA N. 19.1

RESIDUI DA IMPEGNI E RESIDUI DI STANZIAMENTO

(MIGLIAIA DI EURO)

AMMINISTRAZIONE/MISSIONE/PROGRAMMA/AZIONE	RESIDUI DA IMPEGNI (A)	RESIDUI DI STANZIAMENTO			RESIDUI COMPLESSIVI (E = A + D)
		PROVENIENTI DALLA COMPETENZA (B)	PROVENIENTI DA ESERCIZI PRECEDENTI (C)	TOTALE (D = B + C)	
Spese di personale per il programma (dirigenti scolastici e personale ATA)	-	-	-	-	-
Intenti di integrazione scolastica degli studenti con bisogni educativi speciali incluse le spese del personale (docenti di sostegno)	-	-	-	-	-
Funzionamento degli istituti scolastici statali del secondo ciclo	59.128	-	-	-	59.128
Continuità del servizio scolastico	4.338	-	-	-	4.338
Miglioramento dell'offerta formativa	4.096	-	-	-	4.096
Reclutamento e aggiornamento dei dirigenti scolastici e del personale scolastico per l'istruzione (22.19)	434.529	-	-	-	434.529
Spese di personale per il programma	32	-	-	-	32
Reclutamento e aggiornamento dei dirigenti scolastici e del personale scolastico per l'istruzione del primo ciclo	282.118	-	-	-	282.118
Reclutamento e aggiornamento dei dirigenti scolastici e del personale scolastico per l'istruzione del secondo ciclo	150.028	-	-	-	150.028
Formazione iniziale, tirocinio e inserimento	2.351	-	-	-	2.351
Istruzione universitaria e formazione post-universitaria (23)	459.046	21.081	54.548	75.629	534.675
Diritto allo studio e sviluppo della formazione superiore (23.1)	2.957	-	-	-	2.957
Spese di personale per il programma	12	-	-	-	12
Sostegno agli studenti tramite borse di studio e prestiti d'onore	25	-	-	-	25
Promozione di attività culturali, sportive e ricreative presso università e collegi universitari	-	-	-	-	-
Realizzazione o ristrutturazione di alloggi per studenti universitari	52	-	-	-	52
Cooperazione e promozione di iniziative di collaborazione internazionale nel settore della formazione superiore	2.868	-	-	-	2.868
Ammortamento mutui per alloggi e residenze universitarie	-	-	-	-	-
Istituzioni dell'Alta Formazione Artistica, Musicale e Coreutica	8.781	1.081	-	1.081	9.861

TABELLA N. 19.1
RESIDUI DA IMPEGNI E RESIDUI DI STANZIAMENTO

(MIGLIAIA DI EURO)

AMMINISTRAZIONE/MISSIONE/PROGRAMMA/AZIONE	RESIDUI DA IMPEGNI (A)	RESIDUI DI STANZIAMENTO			RESIDUI COMPLESSIVI (E = A + D)
		PROVENIENTI DALLA COMPETENZA (B)	PROVENIENTI DA ESERCIZI PRECEDENTI (C)	TOTALE (D = B + C)	
(23.2)					
Spese di personale per il programma	-	-	-	-	-
Spese di personale per il programma (docenti)	-	-	-	-	-
Spese di personale per il programma (personale amministrativo)	-	-	-	-	-
Supporto alla programmazione degli istituti di alta formazione artistica, musicale e coreutica	753	-	-	-	753
Interventi di edilizia e acquisizione di attrezzature per gli istituti di alta cultura	8.001	1.081	-	1.081	9.082
Continuità del servizio di istruzione e di formazione post-universitaria	-	-	-	-	-
Miglioramento dell'offerta universitaria e formativa	27	-	-	-	27
Sistema universitario e formazione post-universitaria (23.3)	447.309	20.000	54.548	74.548	521.856
Spese di personale per il programma	2	-	-	-	2
Finanziamento delle università statali	336.198	-	-	-	336.198
Contributi a favore delle università non statali	32.865	-	-	-	32.865
Interventi di edilizia universitaria	75.839	20.000	-	20.000	95.839
Supporto alla programmazione e valutazione del sistema universitario	1.388	-	-	-	1.388
Ammortamento mutui per edilizia universitaria	1.018	-	54.548	54.548	55.566
Servizi istituzionali e generali delle amministrazioni pubbliche (32)	28.819	170	18.313	18.483	47.302
Indirizzo politico (32.2)	121	-	-	-	121
Ministro e Sottosegretari di Stato	37	-	-	-	37
Indirizzo politico-amministrativo	75	-	-	-	75
Valutazione e controllo strategico (OIV)	9	-	-	-	9

RESIDUI DA IMPEGNI E RESIDUI DI STANZIAMENTO

(MIGLIAIA DI EURO)

AMMINISTRAZIONE/MISSIONE/PROGRAMMA/AZIONE	RESIDUI DA IMPEGNI (A)	RESIDUI DI STANZIAMENTO			RESIDUI COMPLESSIVI (E = A + D)
		PROVENIENTI DALLA COMPETENZA (B)	PROVENIENTI DA ESERCIZI PRECEDENTI (C)	TOTALE (D = B + C)	
Servizi e affari generali per le amministrazioni di competenza (32.3)	28.698	170	18.313	18.483	47.181
Spese di personale per il programma	53	-	-	-	53
Gestione del personale	615	-	15.494	15.494	16.108
Gestione comune dei beni e servizi	28.031	170	2.820	2.990	31.020
MINISTERO DELL'INTERNO	2.912.083	701.503	49.383	750.886	3.662.970
Amministrazione generale e supporto alla rappresentanza generale di Governo e dello Stato sul territorio (2)	21.524	20.796	524	21.320	42.844
Attuazione da parte delle Prefetture - Uffici Territoriali del Governo delle missioni del Ministero dell'Interno sul territorio (2.2)	21.524	20.796	524	21.320	42.844
Spese di personale per il programma	270	88	-	88	357
Gestione e assistenza del personale degli Uffici Territoriali del Governo	8	-	-	-	8
Contributo all'Agenzia dei beni confiscati	-	-	-	-	-
Spese per la custodia dei veicoli sequestrati ed esercizio delle funzioni sanzionatorie amministrative nelle materie dematerializzate	10.432	1.954	-	1.955	12.387
Gestione dei servizi logistici, amministrativi e del personale delle Prefetture per: ordine pubblico, sicurezza, cittadinanza e immigrazione e coordinamento con le autonomie territoriali	10.814	18.754	523	19.278	30.091
AZIONE MECCANOGRAFICA	-	-	-	-	-
Relazioni finanziarie con le autonomie territoriali (3)	1.310.703	47.309	1.902	49.211	1.359.915
Gestione dell'albo dei segretari comunali e provinciali (3.8)	2.268	1.223	-	1.223	3.492
Spese di personale per il programma	921	1.017	-	1.017	1.938
Gestione e assistenza del personale dell'Albo dei segretari comunali	-	-	-	-	-
Albo segretari comunali	607	206	-	206	813
Formazione specialistica dei dirigenti delle amministrazioni locali	741	-	-	-	741

TABELLA N. 19.1
RESIDUI DA IMPEGNI E RESIDUI DI STANZIAMENTO

(MIGLIAIA DI EURO)

AMMINISTRAZIONE/MISSIONE/PROGRAMMA/AZIONE	RESIDUI DA IMPEGNI (A)	RESIDUI DI STANZIAMENTO			RESIDUI COMPLESSIVI (E = A + D)
		PROVENIENTI DALLA COMPETENZA (B)	PROVENIENTI DA ESERCIZI PRECEDENTI (C)	TOTALE (D = B + C)	
AZIONE MECCANOGRAFICA					
Interventi e cooperazione istituzionale nei confronti delle autonomie locali (3.9)	58.555	5.486	984	6.470	65.026
Spese di personale per il programma	-	-	-	-	-
Servizi anagrafici, stato civile e formazione	8.022	75	274	349	8.371
Servizi elettorali	45.424	667	710	1.377	46.802
Supporto ai Prefetti	1	7	-	7	8
Gestione, assistenza e formazione della categoria dei segretari generali delle comunità montane e dei consorzi dei Comuni	9	-	-	-	9
Gestione della carta d'identità elettronica	5.100	4.736	-	4.736	9.836
Elaborazione, quantificazione e assegnazione delle risorse finanziarie da attribuire agli enti locali (3.10)	1.249.880	40.600	918	41.518	1.291.397
Spese di personale per il programma	-	-	-	-	-
Ripartizione risorse agli Enti Locali da devoluzione fiscalità	388.486	-	-	-	388.486
Attribuzione risorse agli Enti Locali a compensazione di minori entrate da fiscalità	179.842	1.100	-	1.100	180.942
Attribuzione contributi specifici in favore di determinati Enti Locali	567.680	9.500	918	10.418	578.098
Ammortamento mutui per interventi specifici a favore degli Enti Locali	14.210	-	-	-	14.210
Contributi a rimborso maggiori spese degli Enti Locali per contenimento tariffe servizi pubblici	5.866	-	-	-	5.866
Anticipazioni per risanamento Enti Locali e contributi in conto interessi per operazioni di indebitamento	304	-	-	-	304
Trasferimenti ai Comuni per il contrasto all'evasione fiscale e contributiva	39.556	-	-	-	39.556
Supporto all'attività di elaborazione e assegnazione dei trasferimenti erariali	12	-	-	-	12
Federalismo amministrativo	-	-	-	-	-

TABELLA N. 19.1

RESIDUI DA IMPEGNI E RESIDUI DI STANZIAMENTO

(MIGLIAIA DI EURO)

AMMINISTRAZIONE/MISSIONE/PROGRAMMA/AZIONE	RESIDUI DA IMPEGNI (A)	RESIDUI DI STANZIAMENTO			RESIDUI COMPLESSIVI (E = A + D)
		PROVENIENTI DALLA COMPETENZA (B)	PROVENIENTI DA ESERCIZI PRECEDENTI (C)	TOTALE (D = B + C)	
Concorso dello Stato al finanziamento dei bilanci degli Enti Locali	44.841	30.000	-	30.000	74.841
Contributi a Province e città metropolitane per interventi relativi alla viabilità e all'edilizia scolastica	9.082	-	-	-	9.082
Ordine pubblico e sicurezza (7)	483.762	340.520	15.450	355.970	839.732
Contrasto al crimine, tutela dell'ordine e della sicurezza pubblica (7.8)	241.047	228.261	11.583	239.844	480.891
Spese di personale per il programma (personale civile)	316	-	-	-	316
Spese di personale per il programma (Polizia di Stato)	10.732	40.500	-	40.500	51.232
Gestione e assistenza del personale della Polizia di Stato	1.906	316	-	316	2.222
Formazione ed addestramento della Polizia di Stato	22.895	2.377	-	2.377	25.272
Potenziamento e ammodernamento della Polizia di Stato	99.058	163.054	11.583	174.637	273.695
Servizi di prevenzione, controllo del territorio e sicurezza stradale	56.572	15.238	-	15.238	71.810
Contrasto all'immigrazione clandestina e sicurezza delle frontiere e delle principali stazioni ferroviarie	48.170	5.716	-	5.716	53.886
Servizi speciali di pubblica sicurezza	1.398	1.060	-	1.060	2.458
AZIONE MECCANOGRAFICA	-	-	-	-	-
Servizio permanente dell'Arma dei Carabinieri per la tutela dell'ordine e la sicurezza pubblica (7.9)	35.057	17.060	2.502	19.562	54.620
Risorse da assegnare per competenze accessorie destinate all'Arma dei Carabinieri	-	-	-	-	-
Partecipazione dell'Arma dei Carabinieri all'attività di prevenzione e contrasto al crimine	16.443	17.060	2.502	19.562	36.006
Partecipazione dell'Arma dei Carabinieri all'attività di ordine pubblico e pubblico soccorso	18.614	-	-	-	18.614
AZIONE MECCANOGRAFICA	-	-	-	-	-
Pianificazione e coordinamento Forze di polizia (7.10)	207.659	95.199	1.365	96.563	304.222

TABELLA N. 19.1
RESIDUI DA IMPEGNI E RESIDUI DI STANZIAMENTO

(MIGLIAIA DI EURO)

AMMINISTRAZIONE/MISSIONE/PROGRAMMA/AZIONE	RESIDUI DA IMPEGNI (A)	RESIDUI DI STANZIAMENTO			RESIDUI COMPLESSIVI (E = A + D)
		PROVENIENTI DALLA COMPETENZA (B)	PROVENIENTI DA ESERCIZI PRECEDENTI (C)	TOTALE (D = B + C)	
Risorse da assegnare per competenze accessorie destinate alle Forze di Polizia	659	330	-	330	989
Formazione ed addestramento delle Forze di Polizia	5.468	486	-	486	5.954
Potenziamento e ammodernamento delle Forze di Polizia	131.497	71.094	1.365	72.459	203.956
Partecipazione delle Forze di Polizia all'attività di contrasto al crimine	11.113	355	-	355	11.468
Partecipazione delle Forze di Polizia all'attività di ordine pubblico e pubblico soccorso	21.065	13.689	-	13.689	34.754
Spese di carattere riservato per: l'attuazione dei programmi di protezione, lotta alla criminalità organizzata, traffico illecito di stupefacenti	9.657	9.245	-	9.245	18.902
Speciali elargizioni in favore delle vittime del dovere e delle loro famiglie	31	-	-	-	31
Ammodernamento mutui per potenziamento e ammodernamento delle Forze di Polizia	28.169	-	-	-	28.169
AZIONE MECCANOGRAFICA	-	-	-	-	-
Soccorso civile (8)	143.307	99.838	17.680	117.518	260.825
Gestione del sistema nazionale di difesa civile (8.2)	1.499	3.211	-	3.211	4.710
Spese di personale per il programma	-	-	-	-	-
Attività di difesa civile	248	184	-	184	433
Assistenza alle popolazioni in occasione di pubbliche calamità	1.250	3.027	-	3.027	4.277
AZIONE MECCANOGRAFICA	-	-	-	-	-
Prevenzione dal rischio e soccorso pubblico (8.3)	141.808	96.627	17.680	114.307	256.115
Spese di personale per il programma (personale civile)	-	-	-	-	-
Spese di personale per il programma (Corpo Nazionale dei Vigili del Fuoco)	226	12.310	-	12.310	12.536
Gestione e assistenza del personale dei Vigili del Fuoco	1.265	-	-	-	1.265

RESIDUI DA IMPEGNI E RESIDUI DI STANZIAMENTO

(MIGLIAIA DI EURO)

AMMINISTRAZIONE/MISSIONE/PROGRAMMA/AZIONE	RESIDUI DA IMPEGNI (A)	RESIDUI DI STANZIAMENTO			RESIDUI COMPLESSIVI (E = A + D)
		PROVENIENTI DALLA COMPETENZA (B)	PROVENIENTI DA ESERCIZI PRECEDENTI (C)	TOTALE (D = B + C)	
Gestione del soccorso pubblico	27.484	12.880	8	12.888	40.372
Servizi di prevenzione incendi e di vigilanza antincendio	984	86	-	86	1.070
Prevenzione e contrasto dei rischi non convenzionali e funzionamento della rete nazionale per il rilevamento della ricaduta radioattiva	4.796	2.499	340	2.839	7.635
Concorso della flotta aerea del Corpo Nazionale dei Vigili del Fuoco alla lotta attiva agli incendi boschivi	33.197	590	-	590	33.788
Formazione ed addestramento dei Vigili del Fuoco	1.648	156	-	156	1.803
Ammodernamento e potenziamento dei Vigili del Fuoco	72.209	68.106	17.332	85.438	157.648
Speciali elargizioni in favore delle vittime del dovere e delle famiglie dei Vigili del Fuoco	-	-	-	-	-
AZIONE MECCANOGRAFICA	-	-	-	-	-
Immigrazione, accoglienza e garanzia dei diritti (27)	939.589	55.618	7.636	63.254	1.002.843
Flussi migratori, interventi per lo sviluppo della coesione sociale, garanzia dei diritti, rapporti con le confessioni religiose (27.2)	939.589	55.618	7.636	63.254	1.002.843
Spese di personale per il programma	-	-	-	-	-
Interventi a favore degli stranieri anche richiedenti asilo e profughi	907.162	33.964	7.230	41.193	948.356
Interventi di protezione sociale	8.309	699	374	1.073	9.382
Rapporti con le confessioni religiose ed amministrazione del patrimonio del FEC	5	32	17	49	54
Interventi per il Fondo delle vittime dell'usura e della mafia	24.112	20.923	15	20.938	45.050
Speciali elargizioni in favore delle vittime del terrorismo e della criminalità organizzata e delle loro famiglie	-	-	-	-	-
AZIONE MECCANOGRAFICA	-	-	-	-	-
Servizi istituzionali e generali delle amministrazioni pubbliche (32)	13.198	137.422	6.191	143.613	156.811
Indirizzo politico (32.2)	65	607	-	607	672

TABELLA N. 19.1
RESIDUI DA IMPEGNI E RESIDUI DI STANZIAMENTO

(MIGLIAIA DI EURO)

AMMINISTRAZIONE/MISSIONE/PROGRAMMA/AZIONE	RESIDUI DA IMPEGNI (A)	RESIDUI DI STANZIAMENTO			RESIDUI COMPLESSIVI (E = A + D)
		PROVENIENTI DALLA COMPETENZA (B)	PROVENIENTI DA ESERCIZI PRECEDENTI (C)	TOTALE (D = B + C)	
Ministro e Sottosegretari di Stato	-	-	-	-	-
Indirizzo politico-amministrativo	63	607	-	607	670
Valutazione e controllo strategico (OIV)	2	-	-	-	2
Fondi da ripartire alimentati dal riaccertamento dei residui passivi perenni	-	-	-	-	-
AZIONE MECCANOGRAFICA	-	-	-	-	-
Servizi e affari generali per le amministrazioni di competenza (32.3)	13.133	136.815	6.191	143.006	156.139
Spese di personale per il programma	-	-	-	-	-
Gestione del personale	427	22.321	-	22.321	22.748
Gestione comune dei beni e servizi	12.706	114.494	6.191	120.685	133.391
AZIONE MECCANOGRAFICA	-	-	-	-	-
MINISTERO DELL'AMBIENTE E DELLA TUTELA DEL TERRITORIO E DEL MARE	873.653	224.336	126.466	350.802	1.224.455
Ricerca e innovazione (17)	7	-	-	-	7
Ricerca in materia ambientale (17.3)	7	-	-	-	7
Spese di personale per il programma	-	-	-	-	-
Finanziamento dell'Istituto Superiore per la Protezione e la Ricerca Ambientale	7	-	-	-	7
Sviluppo sostenibile e tutela del territorio e dell'ambiente (18)	872.871	221.267	126.422	347.689	1.220.560
Valutazioni e autorizzazioni ambientali (18.3)	4.072	489	-	489	4.561
Spese di personale per il programma	-	-	-	-	-
Verifiche di compatibilità e rilascio delle autorizzazioni ambientali, valutazione delle sostanze chimiche	4.012	489	-	489	4.501
Controllo Organismi Geneticamente Modificati (OGM)	60	-	-	-	60

RESIDUI DA IMPEGNI E RESIDUI DI STANZIAMENTO

(MIGLIAIA DI EURO)

AMMINISTRAZIONE/MISSIONE/PROGRAMMA/AZIONE	RESIDUI DA IMPEGNI (A)	RESIDUI DI STANZIAMENTO			RESIDUI COMPLESSIVI (E = A + D)
		PROVENIENTI DALLA COMPETENZA (B)	PROVENIENTI DA ESERCIZI PRECEDENTI (C)	TOTALE (D = B + C)	
Sviluppo sostenibile, rapporti e attività internazionali e danno ambientale (18.5)	86.390	3.687	46.460	50.147	136.537
Spese di personale per il programma	-	-	-	-	-
Accertamento e risarcimento in materia di danno ambientale	-	-	-	-	-
Interventi di promozione sullo sviluppo sostenibile	3.849	3.687	1.017	4.704	8.553
Attuazione accordi e impegni internazionali sullo sviluppo sostenibile	82.541	-	45.443	45.443	127.984
Vigilanza, prevenzione e repressione in ambito ambientale (18.8)	20	-	-	-	20
Spese di personale per il programma (Comando dei Carabinieri)	-	-	-	-	-
Vigilanza del Comando Carabinieri Tutela dell'Ambiente	20	-	-	-	20
Coordinamento generale, informazione e comunicazione (18.11)	1.269	385	11.443	11.828	13.097
Spese di personale per il programma	-	-	-	-	-
Educazione, formazione, informazione e comunicazione in materia ambientale	1.263	385	-	385	1.648
Federalismo amministrativo concernente la tutela ambientale	-	-	11.443	11.443	11.443
Coordinamento degli uffici e delle attività del Ministero e vigilanza sulla loro efficienza e rendimento	5	-	-	-	5
Gestione delle risorse idriche, tutela del territorio e bonifiche (18.12)	368.523	139.892	21.903	161.795	530.318
Spese di personale per il programma	-	-	-	-	-
Interventi per l'uso efficiente delle risorse idriche, per la tutela qualitativa delle acque e per il servizio idrico integrato	78.404	20.587	-	20.587	98.992
Protezione e difesa del suolo, tutela dell'assetto idrogeologico e rappresentazione del territorio	191.726	74.541	8.651	83.193	274.918
Bonifica dei siti inquinati, e riparazione del danno ambientale, recupero e valorizzazione delle aree industriali dismesse	97.330	44.368	13.251	57.619	154.949
Finanziamenti alle Autorità di bacino	1.063	396	-	396	1.459

TABELLA N. 19.1
RESIDUI DA IMPEGNI E RESIDUI DI STANZIAMENTO

(MIGLIAIA DI EURO)

AMMINISTRAZIONE/MISSIONE/PROGRAMMA/AZIONE	RESIDUI DA IMPEGNI (A)	RESIDUI DI STANZIAMENTO			RESIDUI COMPLESSIVI (E = A + D)
		PROVENIENTI DALLA COMPETENZA (B)	PROVENIENTI DA ESERCIZI PRECEDENTI (C)	TOTALE (D = B + C)	
Tutele e conservazione della fauna e della flora, salvaguardia della biodiversità e dell'ecosistema marino (18.13)	50.597	1.547	1.087	2.634	53.231
Spese di personale per il programma	-	-	-	-	-
Tutela del mare e interventi operativi di prevenzione e lotta agli inquinamenti da idrocarburi e sostanze assimilate	20.021	-	-	-	20.021
Tutela della biodiversità e controllo del commercio di specie a rischio di estinzione - (CITES)	3.102	178	91	269	3.370
Tutela e gestione delle aree naturali protette e tutela del paesaggio	27.474	1.370	996	2.366	29.840
Prevenzione e gestione dei rifiuti, prevenzione degli inquinamenti (18.15)	210.828	56.406	35.471	91.877	302.705
Spese di personale per il programma	-	-	-	-	-
Politiche per la riduzione e la prevenzione della produzione dei rifiuti, per la corretta gestione e il riutilizzo degli stessi e per il contrasto alla loro gestione illegale	183.045	20.477	17.775	38.252	221.296
Prevenzione e riduzione dell'inquinamento acustico ed atmosferico	27.783	35.929	17.696	53.625	81.408
Programmi e interventi per il governo dei cambiamenti climatici, gestione ambientale ed energie rinnovabili (18.16)	151.172	18.861	10.058	28.919	180.092
Spese di personale per il programma	-	-	-	-	-
Interventi per la mobilità sostenibile e per l'efficiamento e il risparmio energetico	151.107	18.861	10.058	28.919	180.027
Rilascio di certificazioni ambientali	65	-	-	-	65
Servizi istituzionali e generali delle amministrazioni pubbliche (32)	775	3.069	44	3.113	3.888
Indirizzo politico (32.2)	53	2.359	-	2.359	2.413
Ministro e Sottosegretari di Stato	-	-	-	-	-
Indirizzo politico-amministrativo	53	-	-	-	53
Valutazione e controllo strategico (OIV)	-	-	-	-	-
Fondi da ripartire alimentati dal riaccertamento dei residui passivi perenti	-	2.359	-	2.359	2.359

TABELLA N. 19.1

RESIDUI DA IMPEGNI E RESIDUI DI STANZIAMENTO

(MIGLIAIA DI EURO)

AMMINISTRAZIONE/MISSIONE/PROGRAMMA/AZIONE	RESIDUI DA IMPEGNI (A)	RESIDUI DI STANZIAMENTO			RESIDUI COMPLESSIVI (E = A + D)
		PROVENIENTI DALLA COMPETENZA (B)	PROVENIENTI DA ESERCIZI PRECEDENTI (C)	TOTALE (D = B + C)	
Servizi e affari generali per le amministrazioni di competenza (32.3)	722	710	44	754	1.476
Spese di personale per il programma	17	-	-	-	17
Gestione del personale	234	-	-	-	234
Gestione comune dei beni e servizi	471	710	44	754	1.225
MINISTERO DELLE INFRASTRUTTURE E DEI TRASPORTI	12.579.252	1.646.212	845.585	2.491.797	15.071.050
Ordine pubblico e sicurezza (7)	91.919	22.921	4.937	27.858	119.776
Sicurezza e controllo nei mari, nei porti e sulle coste (7.7)	91.919	22.921	4.937	27.858	119.776
Spese di personale per il programma (personale militare)	293	-	-	-	293
Spese di personale per il programma (personale civile)	-	-	-	-	-
Gestione ed assistenza del personale del Corpo delle Capitanerie di porto	54	-	-	-	54
Trattamenti provvisori di pensione	67	-	-	-	67
Controllo e vigilanza a tutela delle coste, del mare e delle sue risorse	7.136	2.415	1.261	3.676	10.811
Salvaguardia della vita umana in mare	7.671	1.216	1.063	2.279	9.950
Sicurezza e controllo della navigazione	35.505	6.451	896	7.347	42.852
Potenziamento relativo alla componente aeronavale e dei sistemi di telecomunicazione del Corpo delle Capitanerie di porto	41.193	12.838	1.717	14.555	55.748
Diritto alla mobilita' e sviluppo dei sistemi di trasporto (13)	3.391.846	777.784	216.553	994.337	4.376.184
Sviluppo e sicurezza della mobilita' stradale (13.1)	81.318	11.184	1.112	12.296	93.614
Spese di personale per il programma	7	-	-	-	7
Regolamentazione della circolazione stradale e servizi di motorizzazione	9.907	4.352	649	5.002	14.908
Interventi per la sicurezza stradale	71.404	6.832	463	7.295	78.699

TABELLA N. 19.1
RESIDUI DA IMPEGNI E RESIDUI DI STANZIAMENTO

(MIGLIAIA DI EURO)

AMMINISTRAZIONE/MISSIONE/PROGRAMMA/AZIONE	RESIDUI DA IMPEGNI (A)	RESIDUI DI STANZIAMENTO			RESIDUI COMPLESSIVI (E = A + D)
		PROVENIENTI DALLA COMPETENZA (B)	PROVENIENTI DA ESERCIZI PRECEDENTI (C)	TOTALE (D = B + C)	
Autotrasporto ed intermodalita' (13.2)	162.363	76.138	47.388	123.527	285.889
Spese di personale per il programma	-	-	-	-	-
Sistemi e servizi di trasporto intermodale	152.619	70.457	47.338	117.795	270.414
Interventi in materia di autotrasporto	9.743	5.681	51	5.732	15.475
Sviluppo e sicurezza del trasporto aereo (13.4)	78.753	7.165	48.081	55.246	133.999
Spese di personale per il programma	-	-	-	-	-
Sicurezza e vigilanza nel trasporto aereo	78.753	7.165	48.081	55.246	133.999
Sistemi ferroviari, sviluppo e sicurezza del trasporto ferroviario (13.5)	638.928	5.008	7	5.014	643.943
Spese di personale per il programma	-	-	-	-	-
Interventi sulle infrastrutture ferroviarie	634.916	5.004	4	5.008	639.925
Interventi per la sicurezza e la vigilanza ferroviaria e delle infrastrutture stradali e autostradali	4.012	4	2	6	4.018
Sviluppo e sicurezza della mobilita' locale (13.6)	1.900.957	398.719	99.745	498.464	2.399.421
Spese di personale per il programma	-	-	-	-	-
Concorso dello Stato al trasporto pubblico locale	845.712	288.772	87.000	375.772	1.221.483
Interventi a favore delle linee metropolitane	811.006	107.552	5	107.557	918.563
Interventi a favore di ferrovie in concessione ed in gestione governativa	244.238	2.395	12.741	15.136	259.374
Sviluppo e sicurezza della navigazione e del trasporto marittimo e per vie d'acqua interne (13.9)	519.528	279.570	20.220	299.789	819.318
Spese di personale per il programma	-	-	-	-	-
Sviluppo e sicurezza della navigazione e del trasporto marittimo	1.442	9.128	7.116	16.244	17.686
Sviluppo e sicurezza della navigazione e del trasporto per le vie d'acqua interne	36.679	7.336	4.675	12.010	48.689

RESIDUI DA IMPEGNI E RESIDUI DI STANZIAMENTO

(MIGLIAIA DI EURO)

AMMINISTRAZIONE/MISSIONE/PROGRAMMA/AZIONE	RESIDUI DA IMPEGNI (A)	RESIDUI DI STANZIAMENTO			RESIDUI COMPLESSIVI (E = A + D)
		PROVENIENTI DALLA COMPETENZA (B)	PROVENIENTI DA ESERCIZI PRECEDENTI (C)	TOTALE (D = B + C)	
Infrastrutture portuali	475.651	262.609	7.820	270.429	746.081
Interventi per l'industria navalmeccanica	5.756	497	608	1.105	6.862
Ricerca applicata nel settore navale	-	-	-	-	-
Infrastrutture pubbliche e logistica (14)	8.918.036	743.511	618.329	1.361.840	10.279.876
Sistemi idrici, idraulici ed elettrici (14.5)	156.146	27.890	92	27.982	184.128
Spese di personale per il programma	-	-	-	-	-
Interventi nel settore idrico ed elettrico	122.194	1.832	2	1.834	124.028
Interventi in materia di dighe	33.952	26.058	91	26.149	60.100
Sicurezza, vigilanza e regolamentazione in materia di opere pubbliche e delle costruzioni (14.9)	852	-	-	-	852
Spese di personale per il programma	-	-	-	-	-
Supporto tecnico-scientifico, amministrativo e di certificazione in materia di opere pubbliche	852	-	-	-	852
Opere strategiche, edilizia statale ed interventi speciali e per pubbliche calamita' (14.10)	2.651.923	276.690	127.099	403.789	3.055.712
Spese di personale per il programma	3	-	-	-	3
Opere di preminente interesse nazionale	2.252.971	6.189	311	6.501	2.259.472
Interventi di edilizia pubblica sviluppo e riqualificazione del territorio	154.323	88.933	59.969	148.902	303.225
Salvaguardia di Venezia e della sua laguna	12.055	8.926	64	8.990	21.045
Accordi internazionali e grandi eventi	1.175	-	-	-	1.176
Interventi di ricostruzione a seguito di eventi calamitosi	16.048	3.574	27.911	31.486	47.533
Infrastrutture carcerarie	31.985	38.683	34.653	73.335	105.321
Realizzazione del sistema MOSE	138.378	50.000	-	50.000	188.378

TABELLA N. 19.1
RESIDUI DA IMPEGNI E RESIDUI DI STANZIAMENTO

(MIGLIAIA DI EURO)

AMMINISTRAZIONE/MISSIONE/PROGRAMMA/AZIONE	RESIDUI DA IMPEGNI (A)	RESIDUI DI STANZIAMENTO			RESIDUI COMPLESSIVI (E = A + D)
		PROVENIENTI DALLA COMPETENZA (B)	PROVENIENTI DA ESERCIZI PRECEDENTI (C)	TOTALE (D = B + C)	
Pianificazione e valutazione delle infrastrutture, sviluppo e riqualificazione del territorio, infrastrutture per la mobilità sostenibile	44.985	80.383	4.191	84.574	129.559
Sistemi stradali, autostradali ed intermodali (14.11)	6.109.115	438.932	491.137	930.069	7.039.184
Spese di personale per il programma	-	-	-	-	-
Infrastrutture stradali e autostradali in gestione ANAS e relative intermodalità	5.755.778	302.584	331.952	634.536	6.390.314
Infrastrutture autostradali in concessione	115.698	80.902	13.085	93.987	209.685
Contributi per la realizzazione di opere viarie	120.009	34.841	141.210	176.051	296.060
Fondo per la realizzazione di infrastrutture e per la continuità dei cantieri	-	-	-	-	-
Interventi per la realizzazione di itinerari turistici ciclo-pedonali	117.630	20.604	4.890	25.494	143.124
Casa e assetto urbanistico (19)	180.480	91.506	5.000	96.506	276.986
Politiche abitative, urbane e territoriali (19.2)	180.480	91.506	5.000	96.506	276.986
Spese di personale per il programma	-	-	-	-	-
Edilizia residenziale sociale	46.597	91.504	5.000	96.504	143.101
Interventi e misure per la riduzione del disagio abitativo	133.883	2	-	2	133.885
Servizi istituzionali e generali delle amministrazioni pubbliche (32)	6.971	10.490	767	11.257	18.228
Indirizzo politico (32.2)	339	852	-	852	1.191
Ministro e Sottosegretari di Stato	-	-	-	-	-
Indirizzo politico-amministrativo	339	452	-	452	791
Valutazione e controllo strategico (OIV)	-	-	-	-	-
Fondi da ripartire alimentati dal riaccertamento dei residui passivi perenti	-	400	-	400	400

TABELLA N. 19.1

RESIDUI DA IMPEGNI E RESIDUI DI STANZIAMENTO

(MIGLIAIA DI EURO)

AMMINISTRAZIONE/MISSIONE/PROGRAMMA/AZIONE	RESIDUI DA IMPEGNI (A)	RESIDUI DI STANZIAMENTO			RESIDUI COMPLESSIVI (E = A + D)
		PROVENIENTI DALLA COMPETENZA (B)	PROVENIENTI DA ESERCIZI PRECEDENTI (C)	TOTALE (D = B + C)	
Servizi e affari generali per le amministrazioni di competenza (32.3)	6.632	9.638	766	10.404	17.036
Spese di personale per il programma	-	-	-	-	-
Gestione del personale	3.909	9.190	-	9.190	13.100
Gestione comune dei beni e servizi	2.723	448	766	1.214	3.937
MINISTERO DELLA DIFESA	1.242.552	339.292	21.461	360.753	1.603.305
Difesa e sicurezza del territorio (5)	1.229.704	332.750	21.414	354.164	1.583.868
Approntamento e impiego Carabinieri per la difesa e la sicurezza (5.1)	62.927	126.509	2.429	128.938	191.865
Spese di personale per il programma	17	80.418	-	80.418	80.435
Comando, pianificazione, coordinamento e controllo di vertice. Sostegno logistico e amministrativo	21.204	5.379	-	5.379	26.583
Approntamento ed impiego delle unità operative per l'espletamento dei compiti militari e di polizia	1.482	80	-	80	1.562
Formazione ed addestramento del personale	22	-	-	-	22
Ammodernamento/Rinnovamento dello Strumento Operativo	33.346	38.956	2.133	41.090	74.436
Gestione e assistenza del personale dell'Arma	656	152	-	152	808
Approntamento, impiego e ricondizionamento dei Comandi e Reparti dell'Arma dei Carabinieri per le missioni internazionali	6.200	1.523	296	1.819	8.019
Approntamento e impiego delle forze terrestri (5.2)	108.663	3.207	218	3.425	112.088
Spese di personale per il programma	7.835	12	-	12	7.847
Comando, pianificazione, coordinamento e controllo di vertice delle forze terrestri	182	36	-	36	218
Approntamento ed impiego delle unità operative per l'espletamento dei compiti militari delle forze terrestri	4.011	31	18	49	4.060
Formazione militare del personale delle forze terrestri	2.435	-	-	-	2.435

TABELLA N. 19.1

RESIDUI DA IMPEGNI E RESIDUI DI STANZIAMENTO

(MIGLIAIA DI EURO)

AMMINISTRAZIONE/MISSIONE/PROGRAMMA/AZIONE	RESIDUI DA IMPEGNI (A)	RESIDUI DI STANZIAMENTO			RESIDUI COMPLESSIVI (E = A + D)
		PROVENIENTI DALLA COMPETENZA (B)	PROVENIENTI DA ESERCIZI PRECEDENTI (C)	TOTALE (D = B + C)	
Sostegno logistico e supporto territoriale delle forze terrestri	27.031	1.544	-	1.544	28.575
Approntamento, impiego e ricondizionamento dei Comandi e Reparti delle forze terrestri per le missioni internazionali	66.355	1.583	200	1.783	68.138
Gestione e assistenza per il personale delle forze terrestri	815	-	-	-	815
Approntamento e impiego delle forze marittime (5.3)	77.585	22.805	15	22.820	100.404
Spese di personale per il programma	4.383	6.558	-	6.558	10.941
Comando, pianificazione, coordinamento e controllo di vertice delle forze marittime	1.036	-	-	-	1.036
Approntamento ed impiego delle unità operative per l'espletamento dei compiti militari delle forze marittime	7.533	-	-	-	7.533
Formazione militare del personale delle forze marittime	1.836	3	-	3	1.839
Sostegno logistico e supporto territoriale delle forze marittime	14.476	23	-	23	14.499
Approntamento, impiego e ricondizionamento dei Comandi e Reparti delle forze marittime per le missioni internazionali	48.206	16.221	15	16.236	64.442
Gestione e assistenza del personale delle forze marittime	113	-	-	-	113
Approntamento e impiego delle forze aeree (5.4)	106.611	2.033	4	2.037	108.648
Spese di personale per il programma	2.869	1.225	-	1.225	4.094
Comando, pianificazione, coordinamento e controllo di vertice delle forze aeree	864	-	-	-	864
Approntamento ed impiego delle unità operative per l'espletamento dei compiti militari delle forze aeree	18.815	5	-	5	18.820
Formazione militare del personale delle forze aeree	14.348	8	-	8	14.355
Sostegno logistico e supporto territoriale delle forze aeree	11.606	793	4	798	12.404
Trasporto aereo di Stato	36.618	-	-	-	36.618
Approntamento, impiego e ricondizionamento dei Comandi e Reparti delle forze aeree per le missioni internazionali	19.316	-	-	-	19.316

RESIDUI DA IMPEGNI E RESIDUI DI STANZIAMENTO

(MIGLIAIA DI EURO)

AMMINISTRAZIONE/MISSIONE/PROGRAMMA/AZIONE	RESIDUI DA IMPEGNI (A)	RESIDUI DI STANZIAMENTO			RESIDUI COMPLESSIVI (E = A + D)
		PROVENIENTI DALLA COMPETENZA (B)	PROVENIENTI DA ESERCIZI PRECEDENTI (C)	TOTALE (D = B + C)	
Gestione e assistenza per il personale delle forze aeree	2.177	-	-	-	2.177
Pianificazione generale delle Forze Armate e approvvigionamenti militari (5.6)	873.918	178.197	18.748	196.945	1.070.863
Spese di personale per il programma	1.968	1.993	-	1.993	3.961
Comando, pianificazione, coordinamento e controllo di vertice Interforze - area tecnico/operativa	110	-	-	-	110
Acquisizione e mantenimento delle qualifiche e della capacità operativa delle unità	169	3	-	3	171
Formazione militare del personale	603	-	-	-	603
Sostegno logistico e supporto territoriale delle forze armate	20.500	3.451	754	4.205	24.705
Ammodernamento, rinnovamento e sostegno delle capacità dello Strumento Militare	706.306	161.930	11.909	173.839	880.145
Pianificazione generale, direzione e coordinamento di vertice - area tecnico/amministrativa e tecnico/industriale	4.301	1.052	-	1.052	5.353
Approvvigionamenti comuni a supporto dell'area tecnico operativa	26.176	-	-	-	26.176
Aggiornamento, specializzazione e qualificazione tecnica e amministrativa del personale della Difesa	38	-	1	1	39
Ricerca tecnologica nel settore della difesa	43.942	5.334	6.000	11.334	55.275
Gestione e assistenza del personale militare	8.899	-	-	-	8.899
Servizi generali e supporto alle missioni internazionali	60.906	4.435	84	4.518	65.424
Sviluppo sostenibile e tutela del territorio e dell'ambiente (18)	9.098	5.878	-	5.878	14.976
Approntamento e impiego Carabinieri per la tutela forestale, ambientale e agroalimentare (18.17)	9.098	5.878	-	5.878	14.976
Spese di personale per il programma	590	4.165	-	4.165	4.755
Gestione e assistenza del personale dei Carabinieri per la tutela forestale, ambientale e agroalimentare	198	10	-	10	207
Prevenzione e repressione dei reati agro-ambientali e sicurezza alimentare	397	267	-	267	664

TABELLA N. 19.1
RESIDUI DA IMPEGNI E RESIDUI DI STANZIAMENTO

(MIGLIAIA DI EURO)

AMMINISTRAZIONE/MISSIONE/PROGRAMMA/AZIONE	RESIDUI DA IMPEGNI (A)	RESIDUI DI STANZIAMENTO			RESIDUI COMPLESSIVI (E = A + D)
		PROVENIENTI DALLA COMPETENZA (B)	PROVENIENTI DA ESERCIZI PRECEDENTI (C)	TOTALE (D = B + C)	
Controllo del territorio per il contrasto ai reati in danno all'ambiente, alla fauna e alla flora	2.746	1.258	-	1.258	4.004
Protezione del territorio e contrasto all'aggressione degli ecosistemi agro-forestali	4.171	25	-	25	4.196
Salvaguardia della biodiversità anche in attuazione di convenzioni internazionali, tutela e gestione delle aree naturali protette, educazione e monitoraggio ambientale	998	153	-	153	1.151
Servizi istituzionali e generali delle amministrazioni pubbliche (32)	3.750	664	47	711	4.460
Indirizzo politico (32.2)	89	-	3	4	93
Ministro e Sottosegretari di Stato	-	-	-	-	-
Indirizzo politico-amministrativo	89	-	3	4	93
Valutazione e controllo strategico (OIV)	-	-	-	-	-
Fondi da ripartire alimentati dal riaccertamento dei residui passivi perenti	-	-	-	-	-
Servizi e affari generali per le amministrazioni di competenza (32.3)	3.034	664	43	707	3.742
Spese di personale per il programma	1.714	-	-	-	1.714
Gestione del personale	26	-	-	-	26
Gestione comune dei beni e servizi	-	-	-	-	-
Cooperazione Internazionale	254	565	-	565	819
Attività di supporto istituzionale	1.040	99	43	142	1.182
Interventi non direttamente connessi con l'operatività dello Strumento Militare (32.6)	626	-	-	-	626
Interventi per contributi esterni e indennizzi per servitù militari	626	-	-	-	626
Speciali elargizioni, assegni, indennità	-	-	-	-	-
Trattamenti provvisori di pensione	-	-	-	-	-

TABELLA N. 19.1

RESIDUI DA IMPEGNI E RESIDUI DI STANZIAMENTO

(MIGLIAIA DI EURO)

AMMINISTRAZIONE/MISSIONE/PROGRAMMA/AZIONE	RESIDUI DA IMPEGNI (A)	RESIDUI DI STANZIAMENTO			RESIDUI COMPLESSIVI (E = A + D)
		PROVENIENTI DALLA COMPETENZA (B)	PROVENIENTI DA ESERCIZI PRECEDENTI (C)	TOTALE (D = B + C)	
MINISTERO DELLE POLITICHE AGRICOLE ALIMENTARI E FORESTALI	148.588	170.855	45.641	216.496	365.083
Agricoltura, politiche agroalimentari e pesca (9)	135.389	161.204	45.124	206.327	341.716
Politiche europee ed internazionali e dello sviluppo rurale (9.2)	88.822	103.942	31.357	135.298	224.121
Spese di personale per il programma	7	-	-	-	7
Partecipazione ai processi decisionali per gli accordi internazionali e per la politica agricola comune e azioni di sostegno ai mercati	4.328	15.541	-	15.541	19.870
Politiche del sistema agricolo a livello nazionale ed internazionale per il settore dello sviluppo rurale e supporto per gli investimenti produttivi in agricoltura	1.209	36.577	-	36.577	37.786
Piano irriguo nazionale	53.373	1.200	-	1.200	54.573
Tutela settore agricolo, a seguito di aversità climatiche, salvaguardia della biodiversità e del patrimonio genetico vegetale, servizio fitosanitario e contrasto epizootie	11.654	43.023	25.734	68.758	80.411
Promozione della ricerca nel settore agricolo agroalimentare e rurale, miglioramento genetico vegetale	14.652	5.100	5.372	10.472	25.125
Rilancio settore zootecnico e miglioramento genetico del bestiame	2.784	2.500	-	2.500	5.284
Politiche forestali, tutela e valorizzazione dei prodotti forestali e certificazione CITES	74	-	-	-	74
Distribuzione di derrate alimentari alle persone indigenti e progetti contro gli sprechi alimentari	741	-	250	250	991
Vigilanza, prevenzione e repressione frodi nel settore agricolo, agroalimentare, agroindustriale e forestale (9.5)	4.292	3.097	1.705	4.802	9.094
Spese di personale per il programma	76	-	-	-	76
Prevenzione e repressione delle frodi e tutela della qualità dei prodotti agroalimentari	602	1.193	436	1.630	2.232
Analisi di laboratorio ed attività di ricerca e sperimentazione analitica per il contrasto alle frodi agroalimentari	3.056	1.904	1.264	3.168	6.224
Azione anti frode svolta dal Comando dei Carabinieri Politiche Agricole a tutela del comparto agroalimentare per la corretta destinazione dei finanziamenti UE e la sicurezza alimentare	558	-	4	4	562

TABELLA N. 19.1
RESIDUI DA IMPEGNI E RESIDUI DI STANZIAMENTO

(MIGLIAIA DI EURO)

AMMINISTRAZIONE/MISSIONE/PROGRAMMA/AZIONE	RESIDUI DA IMPEGNI (A)	RESIDUI DI STANZIAMENTO			RESIDUI COMPLESSIVI (E = A + D)
		PROVENIENTI DALLA COMPETENZA (B)	PROVENIENTI DA ESERCIZI PRECEDENTI (C)	TOTALE (D = B + C)	
Politiche competitive, della qualità, agroalimentare, della pesca, dell'ippica e mezzi tecnici di produzione (9.6)	42.274	54.165	12.062	66.227	108.501
Spese di personale per il programma	8	-	-	-	8
Interventi a favore del settore pesca e acquacoltura	7.436	2.310	-	2.310	9.745
Competitività delle filiere agroalimentari, sviluppo delle imprese e della cooperazione per la valorizzazione del sistema agroalimentare italiano	24.002	48.014	9.062	57.076	81.078
Sviluppo del sistema informativo agricolo nazionale	1.151	3.351	-	3.351	4.502
Interventi a favore del settore ippico	9.678	490	3.000	3.490	13.168
Sviluppo sostenibile e tutela del territorio e dell'ambiente (18)	3.022	3.504	-	3.504	6.527
Tutela e valorizzazione turistica dei territori rurali, montani e forestali (18.18)	3.022	3.504	-	3.504	6.527
Spese di personale per il programma	-	-	-	-	-
Politiche forestali, tutela e valorizzazione dei prodotti forestali e certificazione CITES	3.022	2.004	-	2.004	5.027
Politiche di tutela e valorizzazione dei territori rurali, montani e forestali	-	1.500	-	1.500	1.500
Turismo (31)	7.854	4.753	22	4.775	12.628
Sviluppo e competitività del turismo (31.1)	7.854	4.753	22	4.775	12.628
Spese di personale per il programma	34	-	-	-	34
Promozione, programmazione e coordinamento delle politiche turistiche nazionali	2.201	4.753	22	4.775	6.976
Sviluppo e incentivazione del turismo	5.005	-	-	-	5.005
Promozione dell'offerta turistica italiana	613	-	-	-	613
Servizi istituzionali e generali delle amministrazioni pubbliche (32)	2.323	1.394	495	1.889	4.212
Indirizzo politico (32.2)	84	23	-	23	108

RESIDUI DA IMPEGNI E RESIDUI DI STANZIAMENTO

(MIGLIAIA DI EURO)

AMMINISTRAZIONE/MISSIONE/PROGRAMMA/AZIONE	RESIDUI DA IMPEGNI (A)	RESIDUI DI STANZIAMENTO			RESIDUI COMPLESSIVI (E = A + D)
		PROVENIENTI DALLA COMPETENZA (B)	PROVENIENTI DA ESERCIZI PRECEDENTI (C)	TOTALE (D = B + C)	
Ministro e Sottosegretari di Stato	-	-	-	-	-
Indirizzo politico-amministrativo	80	23	-	23	103
Valutazione e controllo strategico (OIV)	5	-	-	-	5
Fondi da ripartire alimentati dal riaccertamento dei residui passivi perenti	-	-	-	-	-
Servizi e affari generali per le amministrazioni di competenza (32.3)	2.239	1.371	495	1.866	4.105
Spese di personale per il programma	5	-	-	-	5
Gestione del personale	338	-	-	-	338
Gestione comune dei beni e servizi	1.895	1.371	495	1.866	3.761
MINISTERO PER I BENI E LE ATTIVITA' CULTURALI E PER IL TURISMO	657.059	556.300	85.034	641.334	1.298.394
Ricerca e innovazione (17)	119	350	291	641	760
Ricerca educazione e formazione in materia di beni e attivita' culturali (17.4)	119	350	291	641	760
Spese di personale per il programma	13	-	-	-	13
Ricerca nel settore del restauro e della conservazione dei beni culturali degli istituti centrali	-	-	-	-	-
Studi, ricerche e nuove tecnologie per la conoscenza, la catalogazione, la conservazione e il restauro del patrimonio culturale	80	333	291	624	704
Attività di formazione del personale ed educazione al patrimonio culturale	26	17	-	17	43
Tutela e valorizzazione dei beni e attivita' culturali e paesaggistici (21)	653.958	541.773	84.539	626.313	1.280.270
Sostegno, valorizzazione e tutela del settore dello spettacolo dal vivo (21.2)	9.974	11.613	475	12.088	22.062
Spese di personale per il programma	18	-	-	-	18

TABELLA N. 19.1

RESIDUI DA IMPEGNI E RESIDUI DI STANZIAMENTO

(MIGLIAIA DI EURO)

AMMINISTRAZIONE/MISSIONE/PROGRAMMA/AZIONE	RESIDUI DA IMPEGNI (A)	RESIDUI DI STANZIAMENTO			RESIDUI COMPLESSIVI (E = A + D)
		PROVENIENTI DALLA COMPETENZA (B)	PROVENIENTI DA ESERCIZI PRECEDENTI (C)	TOTALE (D = B + C)	
Sostegno allo spettacolo dal vivo di carattere lirico - sinfonico	29	10.000	-	10.000	10.029
Sostegno allo spettacolo dal vivo di carattere musicale	2.702	-	-	-	2.702
Sostegno allo spettacolo dal vivo di carattere teatrale di prosa	3.576	-	-	-	3.576
Sostegno allo spettacolo dal vivo di danza	-	-	-	-	-
Sostegno alle attività circensi	243	-	475	475	718
Promozione dello spettacolo dal vivo	3.406	1.613	-	1.613	5.019
Vigilanza, prevenzione e repressione in materia di patrimonio culturale (21.5)	171	7	-	7	178
Spese di personale per il programma	-	-	-	-	-
Vigilanza, prevenzione e repressione in materia di patrimonio culturale svolte dall'Arma dei Carabinieri	171	7	-	7	178
Tutela dei beni archeologici (21.6)	7.247	841	819	1.660	8.907
Spese di personale per il programma	690	-	-	-	690
Tutela e salvaguardia dei beni archeologici	5.212	590	819	1.409	6.622
Promozione e valorizzazione del patrimonio archeologico	1.345	251	-	251	1.595
Tutela e valorizzazione dei beni archivistici (21.9)	9.295	4.029	4.610	8.639	17.934
Spese di personale per il programma	268	-	-	-	268
Tutela, conservazione e gestione del patrimonio archivistico	6.125	3.910	4.557	8.467	14.592
Acquisizione, fruizione, divulgazione, promozione e valorizzazione del patrimonio archivistico	2.288	-	-	-	2.288
Coordinamento dei sistemi informativi archivistici e Sistema Archivistico Nazionale	613	119	53	172	785
Tutela e valorizzazione dei beni librari, promozione e sostegno del libro e dell'editoria (21.10)	3.696	3.093	40	3.133	6.829
Spese di personale per il programma	194	-	-	-	194

TABELLA N. 19.1

RESIDUI DA IMPEGNI E RESIDUI DI STANZIAMENTO

(MIGLIAIA DI EURO)

AMMINISTRAZIONE/MISSIONE/PROGRAMMA/AZIONE	RESIDUI DA IMPEGNI (A)	RESIDUI DI STANZIAMENTO			RESIDUI COMPLESSIVI (E = A + D)
		PROVENIENTI DALLA COMPETENZA (B)	PROVENIENTI DA ESERCIZI PRECEDENTI (C)	TOTALE (D = B + C)	
Acquisizione, catalogazione e digitalizzazione del patrimonio librario	556	1.857	35	1.892	2.448
Conservazione, fruizione e valorizzazione del patrimonio librario	2.784	1.236	5	1.241	4.025
Sostegno alle attività scientifiche e di ricerca delle istituzioni culturali	112	-	-	-	112
Promozione del libro, sostegno ai prodotti editoriali a elevato contenuto culturale e attuazione della legge sul diritto d'autore	50	-	-	-	50
Tutela delle belle arti e tutela e valorizzazione del paesaggio (21.12)	7.803	3.334	1.495	4.829	12.633
Spese di personale per il programma	3.081	-	-	-	3.081
Supporto allo svolgimento delle funzioni di indirizzo	778	47	30	77	855
Tutela delle belle arti	3.705	3.287	1.465	4.752	8.457
Tutela, promozione e valorizzazione del paesaggio	240	-	-	-	240
Ammortamento mutui per la tutela delle belle arti e tutela e valorizzazione del paesaggio	-	-	-	-	-
Valorizzazione del patrimonio culturale e coordinamento del sistema museale (21.13)	30.711	19.929	899	20.828	51.539
Spese di personale per il programma	7.483	-	-	-	7.483
Incremento, promozione, valorizzazione e conservazione del patrimonio culturale	7.031	9.564	899	10.463	17.494
Coordinamento e funzionamento del sistema museale	16.198	10.365	-	10.365	26.563
Coordinamento ed indirizzo per la salvaguardia del patrimonio culturale (21.14)	77.065	14.417	22.736	37.153	114.218
Spese di personale per il programma	-	-	-	-	-
Coordinamento delle attività internazionali connesse alle convenzioni UNESCO e piani d'azione europei	4.291	2.212	5	2.217	6.507
Indirizzo per la tutela, la salvaguardia e la promozione dello sviluppo del patrimonio culturale	72.774	12.205	22.731	34.936	107.710
Coordinamento e attuazione di interventi per la sicurezza del patrimonio culturale	-	-	-	-	-

TABELLA N. 19.1

RESIDUI DA IMPEGNI E RESIDUI DI STANZIAMENTO

(MIGLIAIA DI EURO)

AMMINISTRAZIONE/MISSIONE/PROGRAMMA/AZIONE	RESIDUI DA IMPEGNI (A)	RESIDUI DI STANZIAMENTO			RESIDUI COMPLESSIVI (E = A + D)
		PROVENIENTI DALLA COMPETENZA (B)	PROVENIENTI DA ESERCIZI PRECEDENTI (C)	TOTALE (D = B + C)	
Tutela del patrimonio culturale (21.15)	506.084	394.113	566	394.679	900.762
Spese di personale per il programma	92	-	-	-	92
Salvaguardia e valorizzazione delle belle arti, dell'architettura, dell'arte contemporanea e del paesaggio	75.613	85.265	542	85.807	161.420
Salvaguardia e valorizzazione del patrimonio archeologico	33.089	25.287	-	25.287	58.375
Salvaguardia e valorizzazione del patrimonio archivistico	1.663	4.318	-	4.318	5.981
Salvaguardia e valorizzazione del patrimonio librario	2.772	1.858	-	1.858	4.630
Salvaguardia, valorizzazione ed interventi per i beni e le attività culturali a livello territoriale	60.765	266.311	23	266.334	327.099
Interventi di salvaguardia e valorizzazione del patrimonio culturale in situazioni di emergenza	1.995	2.646	-	2.646	4.640
Interventi finanziari a favore del proprietario, possessore o detentore del bene culturale	499	8.429	-	8.429	8.929
Ammortamento mutui per la tutela del patrimonio culturale	-	-	-	-	-
Promozione della fruizione del patrimonio culturale	329.596	-	-	-	329.596
Tutela e promozione dell'arte e dell'architettura contemporanea e delle periferie urbane (21.16)	1.094	10.390	1.898	12.288	13.383
Spese di personale per il programma	17	-	-	-	17
Promozione dell'architettura e dell'arte contemporanea	344	8.070	1.898	9.968	10.312
Interventi per le periferie urbane	734	2.320	-	2.320	3.054
Sostegno, valorizzazione e tutela del settore cinema e audiovisivo (21.18)	817	80.007	51.002	131.009	131.826
Spese di personale per il programma	7	-	-	-	7
Promozione del cinema italiano	593	67	2	68	661
Sostegno al settore cinematografico e audiovisivo	218	79.941	51.000	130.941	131.158

TABELLA N. 19.1

RESIDUI DA IMPEGNI E RESIDUI DI STANZIAMENTO

(MIGLIAIA DI EURO)

AMMINISTRAZIONE/MISSIONE/PROGRAMMA/AZIONE	RESIDUI DA IMPEGNI (A)	RESIDUI DI STANZIAMENTO			RESIDUI COMPLESSIVI (E = A + D)
		PROVENIENTI DALLA COMPETENZA (B)	PROVENIENTI DA ESERCIZI PRECEDENTI (C)	TOTALE (D = B + C)	
Servizi istituzionali e generali delle amministrazioni pubbliche (32)	2.983	14.177	204	14.381	17.364
Indirizzo politico (32.2)	578	6	4	10	589
Ministro e Sottosegretari di Stato	-	-	-	-	-
Indirizzo politico-amministrativo	577	6	4	10	588
Valutazione e controllo strategico (OIV)	-	-	-	-	-
Fondi da ripartire alimentati dal riaccertamento dei residui passivi perenti	-	-	-	-	-
Servizi e affari generali per le amministrazioni di competenza (32.3)	2.404	14.170	200	14.370	16.775
Spese di personale per il programma	-	-	-	-	-
Gestione del personale	4	10.235	-	10.235	10.238
Gestione comune dei beni e servizi	2.400	3.936	200	4.136	6.536
MINISTERO DELLA SALUTE	1.031.584	79.866	150	80.016	1.111.600
Ricerca e innovazione (17)	233.943	16.414	-	16.414	250.357
Ricerca per il settore della sanità pubblica (17.20)	229.708	16.411	-	16.411	246.119
Spese di personale per il programma	-	-	-	-	-
Promozione e sviluppo della ricerca sanitaria	229.695	16.408	-	16.408	246.103
Trasferimenti per il funzionamento degli enti vigilati e contributi ad altri organismi	13	3	-	3	16
Ricerca per il settore zooprofilattico (17.21)	4.235	3	-	3	4.238
Spese di personale per il programma	-	-	-	-	-
Promozione e sviluppo della ricerca per il settore zooprofilattico	4.235	3	-	3	4.238
Tutela della salute (20)	795.523	58.237	150	58.387	853.910

TABELLA N. 19.1
RESIDUI DA IMPEGNI E RESIDUI DI STANZIAMENTO

(MIGLIAIA DI EURO)

AMMINISTRAZIONE/MISSIONE/PROGRAMMA/AZIONE	RESIDUI DA IMPEGNI (A)	RESIDUI DI STANZIAMENTO			RESIDUI COMPLESSIVI (E = A + D)
		PROVENIENTI DALLA COMPETENZA (B)	PROVENIENTI DA ESERCIZI PRECEDENTI (C)	TOTALE (D = B + C)	
Prevenzione e promozione della salute umana ed assistenza sanitaria al personale navigante e aeronavigante (20.1)	58.864	21	-	21	58.885
Spese di personale per il programma	-	-	-	-	-
Sorveglianza, prevenzione e controllo delle malattie a tutela della salute	56.629	13	-	13	56.642
Organizzazione e coordinamento delle reti a tutela della salute (in materia di trasfusioni, trapianti, cecità ed altro)	913	7	-	7	920
Controllo sul doping e tutela della salute nelle attività sportive	406	-	-	-	406
Assistenza sanitaria al personale navigante	916	-	-	-	916
Sanita' pubblica veterinaria (20.2)	242	-	43	44	287
Spese di personale per il programma	-	-	-	-	-
Sorveglianza epidemiologica, prevenzione, controllo ed eradicazione delle malattie animali	218	-	-	-	219
Benessere e alimentazione animale, sorveglianza sul farmaco veterinario	24	-	43	44	68
Programmazione del Servizio Sanitario Nazionale per l'erogazione dei Livelli Essenziali di Assistenza (20.3)	490.911	55.505	-	55.505	546.417
Spese di personale per il programma	-	-	-	-	-
Programmazione, coordinamento e monitoraggio del Sistema sanitario nazionale e verifica e monitoraggio dei livelli essenziali di assistenza	434.712	55.501	-	55.501	490.214
Assistenza sanitaria in ambito europeo e internazionale	56.199	4	-	4	56.203
Regolamentazione e vigilanza in materia di prodotti farmaceutici ed altri prodotti sanitari ad uso umano (20.4)	7.103	4	-	4	7.108
Spese di personale per il programma	-	-	-	-	-
Sorveglianza e vigilanza del mercato di dispositivi medici, prodotti farmaceutici e altri prodotti sanitari ad uso umano	7.103	4	-	4	7.108
Vigilanza, prevenzione e repressione nel settore sanitario (20.5)	887	11	6	17	904
Spese di personale del programma (Comando dei Carabinieri)	-	-	-	-	-

TABELLA N. 19.1

RESIDUI DA IMPEGNI E RESIDUI DI STANZIAMENTO

(MIGLIAIA DI EURO)

AMMINISTRAZIONE/MISSIONE/PROGRAMMA/AZIONE	RESIDUI DA IMPEGNI (A)	RESIDUI DI STANZIAMENTO			RESIDUI COMPLESSIVI (E = A + D)
		PROVENIENTI DALLA COMPETENZA (B)	PROVENIENTI DA ESERCIZI PRECEDENTI (C)	TOTALE (D = B + C)	
Vigilanza nel settore sanitario svolta dai Nuclei Antisofisticazioni e Sanità dell'Arma dei Carabinieri	887	11	6	17	904
Comunicazione e promozione per la tutela della salute umana e della sanità pubblica veterinaria e attività e coordinamento in ambito internazionale (20.6)	2.382	4	-	4	2.385
Spese di personale per il programma	-	-	-	-	-
Promozione di interventi di informazione, comunicazione ed educazione per la tutela della salute (in materia di trapianti, alcool, droghe, AIDS, sterilità ed altro)	2.309	2	-	2	2.310
Promozione delle relazioni internazionali bilaterali e dei rapporti con gli organismi europei ed internazionali	73	2	-	2	75
Vigilanza sugli enti e sicurezza delle cure (20.7)	146.840	23	-	23	146.863
Spese di personale per il programma	-	-	-	-	-
Attività di vigilanza e trasferimenti per il funzionamento e per le attività degli enti vigilati	29	17	-	17	46
Indennizzi e risarcimenti a soggetti danneggiati da trasfusioni, emoderivati e vaccinazioni obbligatorie. Accertamenti medico-legali	146.811	7	-	7	146.818
Sicurezza degli alimenti e nutrizione (20.8)	615	3	-	3	618
Spese di personale per il programma	-	-	-	-	-
Misure atte a migliorare la qualità nutrizionale degli alimenti e a fronteggiare le allergie e le intolleranze alimentari	7	2	-	2	9
Sorveglianza e controllo sanitario delle produzioni e della commercializzazione degli alimenti	608	2	-	2	610
Attività consultiva per la tutela della salute (20.9)	21	1	-	1	22
Spese di personale per il programma	-	-	-	-	-
Supporto all'attività consultiva per la tutela della salute	21	1	-	1	22
Sistemi informativi per la tutela della salute e il governo del Servizio Sanitario Nazionale (20.10)	87.622	662	101	763	88.385
Spese di personale per il programma	13	-	-	-	13

TABELLA N. 19.1
RESIDUI DA IMPEGNI E RESIDUI DI STANZIAMENTO

(MIGLIAIA DI EURO)

AMMINISTRAZIONE/MISSIONE/PROGRAMMA/AZIONE	RESIDUI DA IMPEGNI (A)	RESIDUI DI STANZIAMENTO			RESIDUI COMPLESSIVI (E = A + D)
		PROVENIENTI DALLA COMPETENZA (B)	PROVENIENTI DA ESERCIZI PRECEDENTI (C)	TOTALE (D = B + C)	
Sviluppo, funzionamento e gestione dei sistemi informativi volti alla tutela della salute e analisi e divulgazione delle informazioni per la valutazione dello stato sanitario del Paese	87.609	662	101	763	88.372
Regolamentazione e vigilanza delle professioni sanitarie (20.11)	19	5	-	5	24
Spese di personale per il programma	-	-	-	-	-
Attività di regolamentazione, vigilanza e riconoscimento nell'ambito della disciplina delle professioni sanitarie	19	5	-	5	24
Coordinamento generale in materia di tutela della salute, innovazione e politiche internazionali (20.12)	16	1.996	-	1.996	2.013
Spese di personale per il programma	-	-	-	-	-
Coordinamento degli uffici e delle attività del Ministero, delle relazioni europee e internazionali	16	1.996	-	1.996	2.013
Servizi istituzionali e generali delle amministrazioni pubbliche (32)	2.118	5.215	-	5.215	7.333
Indirizzo politico (32.2)	158	5.196	-	5.196	5.354
Ministro e Sottosegretari di Stato	-	-	-	-	-
Indirizzo politico-amministrativo	154	8	-	8	162
Valutazione e controllo strategico (OIV)	4	-	-	-	4
Fondi da ripartire alimentati dal riaccertamento dei residui passivi perenti	-	5.188	-	5.188	5.188
Servizi e affari generali per le amministrazioni di competenza (32.3)	1.959	19	-	19	1.979
Spese di personale per il programma	-	-	-	-	-
Gestione del personale	1.598	-	-	-	1.598
Gestione comune dei beni e servizi	361	19	-	19	381
IN COMPLESSO	70.257.790	20.247.838	23.508.625	43.756.463	114.014.253

TABELLA N. 19.2
RESIDUI DA IMPEGNI E RESIDUI DI STANZIAMENTO

(MIGLIAIA DI EURO)

MISSIONE/AMMINISTRAZIONE/PROGRAMMA/AZIONE	RESIDUI DA IMPEGNI (A)	RESIDUI DI STANZIAMENTO			RESIDUI COMPLESSIVI (E = A + D)
		PROVENIENTI DALLA COMPETENZA (B)	PROVENIENTI DA ESERCIZI PRECEDENTI (C)	TOTALE (D = B + C)	
Organi costituzionali, a rilevanza costituzionale e Presidenza del Consiglio dei ministri (1)	-	700	-	700	700
MINISTERO DELL'ECONOMIA E DELLE FINANZE	-	700	-	700	700
Organi costituzionali (1.1)	-	-	-	-	-
Presidenza della Repubblica	-	-	-	-	-
Parlamento della Repubblica	-	-	-	-	-
Garanzia e legalità costituzionale delle leggi	-	-	-	-	-
Supporto al Parlamento nelle materie di politica economica del lavoro e delle politiche sociali	-	-	-	-	-
Presidenza del Consiglio dei Ministri (1.3)	-	700	-	700	700
Indirizzo e coordinamento dell'azione di Governo	-	-	-	-	-
Celebrazioni ed eventi a carattere nazionale ed internazionale	-	700	-	700	700
Contributo allo Stato dell'8 per mille	-	-	-	-	-
Interventi in materia di salvaguardia dei territori montani e aree di confine	-	-	-	-	-
Amministrazione generale e supporto alla rappresentanza generale di Governo e dello Stato sul territorio (2)	21.524	20.796	524	21.320	42.844
MINISTERO DELL'INTERNO	21.524	20.796	524	21.320	42.844
Attuazione da parte delle Prefetture - Uffici Territoriali del Governo delle missioni del Ministero dell'Interno sul territorio (2.2)	21.524	20.796	524	21.320	42.844
Spese di personale per il programma	270	88	-	88	357
Gestione e assistenza del personale degli Uffici Territoriali del Governo	8	-	-	-	8
Contributo all'Agenzia dei beni confiscati	-	-	-	-	-
Spese per la custodia dei veicoli sequestrati ed esercizio delle funzioni sanzionatorie amministrative nelle materie dematerializzate	10.432	1.954	1	1.955	12.387

TABELLA N. 19.2

RESIDUI DA IMPEGNI E RESIDUI DI STANZIAMENTO

(MIGLIAIA DI EURO)

MISSIONE/AMMINISTRAZIONE/PROGRAMMA/AZIONE	RESIDUI DA IMPEGNI (A)	RESIDUI DI STANZIAMENTO			RESIDUI COMPLESSIVI (E = A + D)
		PROVENIENTI DALLA COMPETENZA (B)	PROVENIENTI DA ESERCIZI PRECEDENTI (C)	TOTALE (D = B + C)	
Gestione dei servizi logistici, amministrativi e del personale delle Prefetture per: ordine pubblico, sicurezza, cittadinanza e immigrazione e coordinamento con le autonomie territoriali	10.814	18.754	523	19.278	30.091
AZIONE MECCANOGRAFICA	-	-	-	-	-
Relazioni finanziarie con le autonomie territoriali (3)	19.899.848	369.909	1.902	371.811	20.271.659
MINISTERO DELL'ECONOMIA E DELLE FINANZE	18.589.144	322.600	-	322.600	18.911.744
Erogazioni a Enti territoriali per interventi di settore (3.1)	6.000	-	-	-	6.000
Mutui a favore delle Regioni per politiche di settore	6.000	-	-	-	6.000
Finanziamento dei piani di rientro del debito dei Comuni in gestione commissariale straordinaria	-	-	-	-	-
Anticipazione di liquidità per i debiti progressivi	-	-	-	-	-
Oneri finanziari su mutui contratti a carico dello Stato di prevalente interesse nazionale	-	-	-	-	-
Rimborso quota capitale mutui con oneri a carico dello Stato di prevalente interesse nazionale	-	-	-	-	-
Compartecipazione e regolazioni contabili ed altri trasferimenti alle autonomie speciali (3.5)	498.444	18.800	-	18.800	517.244
Compartecipazione delle autonomie speciali ai gettiti dei tributi erariali per lo svolgimento delle funzioni assegnate	483.444	-	-	-	483.444
Regolazioni contabili relative alla compartecipazione delle autonomie speciali ai gettiti dei tributi erariali riscossi direttamente dalle autonomie speciali	-	-	-	-	-
Interventi di settore a favore delle Regioni a statuto speciale	15.000	18.800	-	18.800	33.800
Concorso dello Stato al finanziamento della spesa sanitaria (3.6)	18.013.162	303.800	-	303.800	18.316.962
Tutela dei livelli essenziali di assistenza	18.013.162	303.800	-	303.800	18.316.962
Contributi per strutture sanitarie private	-	-	-	-	-
Rapporti finanziari con Enti territoriali (3.7)	71.539	-	-	-	71.539
Concorso dello Stato per mobilità dei dipendenti pubblici	16.304	-	-	-	16.304

TABELLA N. 19.2
RESIDUI DA IMPEGNI E RESIDUI DI STANZIAMENTO

(MIGLIAIA DI EURO)

MISSIONE/AMMINISTRAZIONE/PROGRAMMA/AZIONE	RESIDUI DA IMPEGNI (A)	RESIDUI DI STANZIAMENTO			RESIDUI COMPLESSIVI (E = A + D)
		PROVENIENTI DALLA COMPETENZA (B)	PROVENIENTI DA ESERCIZI PRECEDENTI (C)	TOTALE (D = B + C)	
Compensazione differenze prezzo carburanti in zone di confine	7.512	-	-	-	7.512
Interventi di settore a favore delle Regioni	592	-	-	-	592
Reintegro del minor gettito IRAP destinato alle Regioni sul costo del lavoro	-	-	-	-	-
Oneri finanziari su mutui contratti a carico dello Stato di prevalente interesse territoriale	-	-	-	-	-
Rimborso quota capitale mutui con oneri a carico dello Stato di prevalente interesse territoriale	-	-	-	-	-
Attuazione federalismo amministrativo	12.802	-	-	-	12.802
Rimborso IVA per contratti di servizio di pubblico trasporto	34.328	-	-	-	34.328
MINISTERO DELL'INTERNO	1.310.703	47.309	1.902	49.211	1.359.915
Gestione dell'albo dei segretari comunali e provinciali (3.8)	2.268	1.223	-	1.223	3.492
Spese di personale per il programma	921	1.017	-	1.017	1.938
Gestione e assistenza del personale dell'Albo dei segretari comunali	-	-	-	-	-
Albo segretari comunali	607	206	-	206	813
Formazione specialistica dei dirigenti delle amministrazioni locali	741	-	-	-	741
AZIONE MECCANOGRAFICA	-	-	-	-	-
Interventi e cooperazione istituzionale nei confronti delle autonomie locali (3.9)	58.555	5.486	984	6.470	65.026
Spese di personale per il programma	-	-	-	-	-
Servizi anagrafici, stato civile e formazione	8.022	75	274	349	8.371
Servizi elettorali	45.424	667	710	1.377	46.802
Supporto ai Prefetti	1	7	-	7	8
Gestione, assistenza e formazione della categoria dei segretari generali delle comunità montane e dei consorzi dei Comuni	9	-	-	-	9

TABELLA N. 19.2
RESIDUI DA IMPEGNI E RESIDUI DI STANZIAMENTO

(MIGLIAIA DI EURO)

MISSIONE/AMMINISTRAZIONE/PROGRAMMA/AZIONE	RESIDUI DA IMPEGNI (A)	RESIDUI DI STANZIAMENTO			RESIDUI COMPLESSIVI (E = A + D)
		PROVENIENTI DALLA COMPETENZA (B)	PROVENIENTI DA ESERCIZI PRECEDENTI (C)	TOTALE (D = B + C)	
Gestione della carta d'identità elettronica	5.100	4.736	-	4.736	9.836
Elaborazione, quantificazione e assegnazione delle risorse finanziarie da attribuire agli enti locali (3.10)	1.249.880	40.600	918	41.518	1.291.397
Spese di personale per il programma	-	-	-	-	-
Ripartizione risorse agli Enti Locali da devoluzione fiscalità	388.486	-	-	-	388.486
Attribuzione risorse agli Enti Locali a compensazione di minori entrate da fiscalità	179.842	1.100	-	1.100	180.942
Attribuzione contributi specifici in favore di determinati Enti Locali	567.680	9.500	918	10.418	578.098
Ammortamento mutui per interventi specifici a favore degli Enti Locali	14.210	-	-	-	14.210
Contributi a rimborso maggiori spese degli Enti Locali per contenimento tariffe servizi pubblici	5.866	-	-	-	5.866
Anticipazioni per risanamento Enti Locali e contributi in conto interessi per operazioni di indebitamento	304	-	-	-	304
Trasferimenti ai Comuni per il contrasto all'evasione fiscale e contributiva	39.556	-	-	-	39.556
Supporto all'attività di elaborazione e assegnazione dei trasferimenti erariali	12	0	-	0	12
Federalismo amministrativo	-	-	-	-	-
Concorso dello Stato al finanziamento dei bilanci degli Enti Locali	44.841	30.000	-	30.000	74.841
Contributi a Province e città metropolitane per interventi relativi alla viabilità e all'edilizia scolastica	9.082	-	-	-	9.082
L'Italia in Europa e nel mondo (4)	33.085	88.174	4.650	92.824	125.909
MINISTERO DELL'ECONOMIA E DELLE FINANZE	1.123	116	500	616	1.739
Partecipazione italiana alle politiche di bilancio in ambito UE (4.10)	-	-	-	-	-
Partecipazione al bilancio UE	-	-	-	-	-

TABELLA N. 19.2

RESIDUI DA IMPEGNI E RESIDUI DI STANZIAMENTO

(MIGLIAIA DI EURO)

MISSIONE/AMMINISTRAZIONE/PROGRAMMA/AZIONE	RESIDUI DA IMPEGNI (A)	RESIDUI DI STANZIAMENTO			RESIDUI COMPLESSIVI (E = A + D)
		PROVENIENTI DALLA COMPETENZA (B)	PROVENIENTI DA ESERCIZI PRECEDENTI (C)	TOTALE (D = B + C)	
Attuazione delle politiche comunitarie in ambito nazionale	-	-	-	-	-
Politica economica e finanziaria in ambito internazionale (4.11)	1.123	116	500	616	1.739
Politiche di cooperazione economica in ambito internazionale	291	116	500	616	907
Partecipazione a banche, fondi ed organismi internazionali	833	-	-	-	833
Cancellazione debito paesi poveri	-	-	-	-	-
MINISTERO DEGLI AFFARI ESTERI E DELLA COOPERAZIONE INTERNAZIONALE	31.961	88.058	4.150	92.208	124.170
Protocollo internazionale (4.1)	302	260	-	260	562
Spese di personale per il programma	-	-	-	-	-
Visite ufficiali, eventi internazionali e rapporti con il corpo diplomatico-consolare	302	260	-	260	562
Cooperazione allo sviluppo (4.2)	4.087	11.500	-	11.500	15.587
Spese di personale per il programma	-	-	-	-	-
Partecipazione italiana alla cooperazione allo sviluppo in ambito europeo e multilaterale	-	-	-	-	-
Attività di indirizzo, valutazione e controllo della cooperazione allo sviluppo	87	-	-	-	87
Attuazione delle politiche di cooperazione mediante l'Agenzia Italiana per la Cooperazione allo Sviluppo	4.000	11.500	-	11.500	15.500
Cooperazione economica e relazioni internazionali (4.4)	1.742	510	-	510	2.252
Spese di personale per il programma	-	-	-	-	-
Cooperazione politica ed economica con i paesi e le organizzazioni regionali dell'Asia, dell'America Latina e dell'Africa subsahariana	1.742	510	-	510	2.252
Cooperazione multilaterale in campo economico, commerciale e finanziario	-	-	-	-	-
Promozione della pace e sicurezza internazionale (4.6)	3.575	33.375	-	33.375	36.950

TABELLA N. 19.2
RESIDUI DA IMPEGNI E RESIDUI DI STANZIAMENTO

(MIGLIAIA DI EURO)

MISSIONE/AMMINISTRAZIONE/PROGRAMMA/AZIONE	RESIDUI DA IMPEGNI (A)	RESIDUI DI STANZIAMENTO			RESIDUI COMPLESSIVI (E = A + D)
		PROVENIENTI DALLA COMPETENZA (B)	PROVENIENTI DA ESERCIZI PRECEDENTI (C)	TOTALE (D = B + C)	
Spese di personale per il programma	-	-	-	-	-
Rapporti politici internazionali e diritti umani	217	-	-	-	217
Sicurezza, disarmo e processi di stabilizzazione nelle aree di crisi	3.358	33.375	-	33.375	36.733
Integrazione europea (4.7)	2.480	2.350	-	2.350	4.830
Spese di personale per il programma	-	-	-	-	-
Politiche dell'Unione Europea	164	-	-	-	164
Accordi economici e politiche di sviluppo con i Paesi dell'Europa	2.316	2.350	-	2.350	4.666
Italiani nel mondo e politiche migratorie (4.8)	2.118	520	-	520	2.638
Spese di personale per il programma	-	-	-	-	-
Politiche e servizi per gli italiani nel mondo	44	516	-	516	561
Cooperazione migratoria	2.074	3	-	3	2.077
Promozione del sistema Paese (4.9)	4.455	2.848	-	2.848	7.302
Spese di personale per il programma	-	-	-	-	-
Promozione e diffusione della lingua e della cultura italiana all'estero	1.823	1.735	-	1.735	3.558
Internazionalizzazione del sistema produttivo e cooperazione scientifica e tecnologica in ambito internazionale	1.964	544	-	544	2.508
Risorse da destinare al personale in servizio presso le istituzioni scolastiche all'estero	667	569	-	569	1.236
Presenza dello Stato all'estero tramite le strutture diplomatico-consolari (4.12)	6.561	30.688	4.150	34.838	41.399
Spese di personale per il programma	-	-	-	-	-
Funzionamento delle strutture diplomatico-consolari e attività istituzionali delle sedi all'estero	6.561	30.688	4.150	34.838	41.399
Rappresentanza all'estero e servizi ai cittadini e alle imprese (4.13)	4.798	4.269	-	4.269	9.067

TABELLA N. 19.2
RESIDUI DA IMPEGNI E RESIDUI DI STANZIAMENTO

(MIGLIAIA DI EURO)

MISSIONE/AMMINISTRAZIONE/PROGRAMMA/AZIONE	RESIDUI DA IMPEGNI (A)	RESIDUI DI STANZIAMENTO			RESIDUI COMPLESSIVI (E = A + D)
		PROVENIENTI DALLA COMPETENZA (B)	PROVENIENTI DA ESERCIZI PRECEDENTI (C)	TOTALE (D = B + C)	
Spese di personale per il programma all'estero	-	-	-	-	-
Risorse connesse all'impiego di personale all'estero	4.548	4.269	-	4.269	8.817
Programmazione, distribuzione ed avvicendamento del personale in Italia e all'estero, servizi ed aggiornamento professionale	250	-	-	-	250
Coordinamento dell'Amministrazione in ambito internazionale (4.14)	646	-	-	-	646
Spese di personale per il programma	-	-	-	-	-
Programmazione e coordinamento dell'Amministrazione	552	-	-	-	552
Tutela dei connazionali nelle crisi internazionali	93	-	-	-	93
Attività di controllo e prevenzione dell'Autorità Nazionale - UMMA per i materiali d'armamento	0	-	-	-	0
Comunicazione in ambito internazionale (4.15)	159	-	-	-	159
Spese di personale per il programma	-	-	-	-	-
Comunicazione istituzionale e rapporti con i media	159	-	-	-	159
Sicurezza delle strutture in Italia e all'estero e controlli ispettivi. (4.17)	1.040	1.739	-	1.739	2.779
Spese di personale per il programma	-	-	-	-	-
Sicurezza e controlli delle strutture dell'Amministrazione	1.040	1.739	-	1.739	2.779
Difesa e sicurezza del territorio (5)	1.229.704	332.750	21.414	354.164	1.583.868
MINISTERO DELL'ECONOMIA E DELLE FINANZE	-	-	-	-	-
Missioni internazionali (5.8)	-	-	-	-	-
Missioni internazionali	-	-	-	-	-
MINISTERO DELLA DIFESA	1.229.704	332.750	21.414	354.164	1.583.868
Approntamento e impiego Carabinieri per la difesa e la sicurezza (5.1)	62.927	126.509	2.429	128.938	191.865

TABELLA N. 19.2

RESIDUI DA IMPEGNI E RESIDUI DI STANZIAMENTO

(MIGLIAIA DI EURO)

MISSIONE/AMMINISTRAZIONE/PROGRAMMA/AZIONE	RESIDUI DA IMPEGNI (A)	RESIDUI DI STANZIAMENTO			RESIDUI COMPLESSIVI (E = A + D)
		PROVENIENTI DALLA COMPETENZA (B)	PROVENIENTI DA ESERCIZI PRECEDENTI (C)	TOTALE (D = B + C)	
Spese di personale per il programma	17	80.418	-	80.418	80.435
Comando, pianificazione, coordinamento e controllo di vertice. Sostegno logistico e amministrativo	21.204	5.379	-	5.379	26.583
Approntamento ed impiego delle unità operative per l'espletamento dei compiti militari e di polizia	1.482	80	-	80	1.562
Formazione ed addestramento del personale	22	-	-	-	22
Ammodernamento/Rinnovamento dello Strumento Operativo	33.346	38.956	2.133	41.090	74.436
Gestione e assistenza del personale dell'Arma	656	152	-	152	808
Approntamento, impiego e ricondizionamento dei Comandi e Reparti dell'Arma dei Carabinieri per le missioni internazionali	6.200	1.523	296	1.819	8.019
Approntamento e impiego delle forze terrestri (5.2)	108.663	3.207	218	3.425	112.088
Spese di personale per il programma	7.835	12	-	12	7.847
Comando, pianificazione, coordinamento e controllo di vertice delle forze terrestri	182	36	0	36	218
Approntamento ed impiego delle unità operative per l'espletamento dei compiti militari delle forze terrestri	4.011	31	18	49	4.060
Formazione militare del personale delle forze terrestri	2.435	0	-	0	2.435
Sostegno logistico e supporto territoriale delle forze terrestri	27.031	1.544	-	1.544	28.575
Approntamento, impiego e ricondizionamento dei Comandi e Reparti delle forze terrestri per le missioni internazionali	66.355	1.503	200	1.783	68.138
Gestione e assistenza per il personale delle forze terrestri	815	-	-	-	815
Approntamento e impiego delle forze marittime (5.3)	77.585	22.805	15	22.820	100.404
Spese di personale per il programma	4.383	6.558	-	6.558	10.941
Comando, pianificazione, coordinamento e controllo di vertice delle forze marittime	1.036	0	-	0	1.036
Approntamento ed impiego delle unità operative per l'espletamento dei compiti militari delle forze marittime	7.533	-	-	-	7.533

TABELLA N. 19.2

RESIDUI DA IMPEGNI E RESIDUI DI STANZIAMENTO

(MIGLIAIA DI EURO)

MISSIONE/AMMINISTRAZIONE/PROGRAMMA/AZIONE	RESIDUI DA IMPEGNI (A)	RESIDUI DI STANZIAMENTO			RESIDUI COMPLESSIVI (E = A + D)
		PROVENIENTI DALLA COMPETENZA (B)	PROVENIENTI DA ESERCIZI PRECEDENTI (C)	TOTALE (D = B + C)	
Formazione militare del personale delle forze marittime	1.836	3	-	3	1.839
Sostegno logistico e supporto territoriale delle forze marittime	14.476	23	-	23	14.499
Approntamento, impiego e ricondizionamento dei Comandi e Reparti delle forze marittime per le missioni internazionali	48.206	16.221	15	16.236	64.442
Gestione e assistenza del personale delle forze marittime	113	-	-	-	113
Approntamento e impiego delle forze aeree (5.4)	106.611	2.033	4	2.037	108.648
Spese di personale per il programma	2.869	1.225	-	1.225	4.094
Comando, pianificazione, coordinamento e controllo di vertice delle forze aeree	864	1	-	1	864
Approntamento ed impiego delle unità operative per l'espletamento dei compiti militari delle forze aeree	18.815	5	-	5	18.820
Formazione militare del personale delle forze aeree	14.348	8	-	8	14.355
Sostegno logistico e supporto territoriale delle forze aeree	11.606	793	4	798	12.404
Trasporto aereo di Stato	36.618	-	-	-	36.618
Approntamento, impiego e ricondizionamento dei Comandi e Reparti delle forze aeree per le missioni internazionali	19.316	-	-	-	19.316
Gestione e assistenza per il personale delle forze aeree	2.177	-	-	-	2.177
Pianificazione generale delle Forze Armate e approvvigionamenti militari (5.6)	873.918	178.197	18.748	196.945	1.070.863
Spese di personale per il programma	1.968	1.993	-	1.993	3.961
Comando, pianificazione, coordinamento e controllo di vertice interforze - area tecnico/operativa	110	-	-	-	110
Acquisizione e mantenimento delle qualifiche e della capacità operativa delle unità	169	3	-	3	171
Formazione militare del personale	603	-	-	-	603
Sostegno logistico e supporto territoriale delle forze armate	20.500	3.451	754	4.205	24.705

TABELLA N. 19.2
RESIDUI DA IMPEGNI E RESIDUI DI STANZIAMENTO

(MIGLIAIA DI EURO)

MISSIONE/AMMINISTRAZIONE/PROGRAMMA/AZIONE	RESIDUI DA IMPEGNI (A)	RESIDUI DI STANZIAMENTO			RESIDUI COMPLESSIVI (E = A + D)
		PROVENIENTI DALLA COMPETENZA (B)	PROVENIENTI DA ESERCIZI PRECEDENTI (C)	TOTALE (D = B + C)	
Ammodernamento, rinnovamento e sostegno delle capacità dello Strumento Militare	706.306	161.930	11.909	173.839	880.145
Pianificazione generale, direzione e coordinamento di vertice - area tecnico/amministrativa e tecnico/industriale	4.301	1.052	-	1.052	5.353
Approvvigionamenti comuni a supporto dell'area tecnico operativa	26.176	-	-	-	26.176
Aggiornamento, specializzazione e qualificazione tecnica e amministrativa del personale della Difesa	38	-	1	1	39
Ricerca tecnologica nel settore della difesa	43.942	5.334	6.000	11.334	55.275
Gestione e assistenza del personale militare	8.899	-	-	-	8.899
Servizi generali e supporto alle missioni internazionali	60.906	4.435	84	4.518	65.424
Giustizia (6)	722.703	265.447	110.280	375.727	1.098.430
MINISTERO DELL'ECONOMIA E DELLE FINANZE	30.940	2.887	19.894	22.781	53.721
Giustizia tributaria (6.5)	30.940	30	71	101	31.041
Spese di personale per il programma	47	-	-	-	47
Contenzioso tributario e Garanzia dei diritti del contribuente	30.893	30	71	101	30.994
Giustizia amministrativa (6.7)	-	2.857	19.824	22.681	22.681
Giustizia amministrativa	-	2.857	19.824	22.681	22.681
Autogoverno della magistratura (6.8)	-	-	-	-	-
Garanzia dell'autonomia e indipendenza dell'ordine giudiziario	-	-	-	-	-
MINISTERO DELLA GIUSTIZIA	691.763	262.560	90.386	352.946	1.044.709
Amministrazione penitenziaria (6.1)	71.106	68.231	26.766	94.997	166.103
Spese di personale per il programma (personale amministrativo e magistrati)	28	807	-	807	834
Spese di personale per il programma (polizia penitenziaria)	90	12.853	-	12.853	12.942

RESIDUI DA IMPEGNI E RESIDUI DI STANZIAMENTO

TABELLA N. 19.2

(MIGLIAIA DI EURO)

MISSIONE/AMMINISTRAZIONE/PROGRAMMA/AZIONE	RESIDUI DA IMPEGNI (A)	RESIDUI DI STANZIAMENTO			RESIDUI COMPLESSIVI (E = A + D)
		PROVENIENTI DALLA COMPETENZA (B)	PROVENIENTI DA ESERCIZI PRECEDENTI (C)	TOTALE (D = B + C)	
Servizi tecnici e logistici connessi alla custodia delle persone detenute	45.241	51.024	13.712	64.737	109.978
Accoglienza, trattamento penitenziario e politiche di reinserimento delle persone sottoposte a misure giudiziarie	12.308	1.830	1.617	3.448	15.756
Realizzazione di nuove infrastrutture, potenziamento e ristrutturazione nell'ambito dell'edilizia carceraria	9.583	901	11.428	12.328	21.911
Supporto per l'erogazione dei servizi penitenziari	3.727	816	9	825	4.553
Gestione e assistenza del personale del programma Amministrazione penitenziaria	129	-	-	-	129
Giustizia civile e penale (6.2)	374.091	162.259	59.403	221.662	595.753
Spese di personale per il programma (personale civile)	8.958	-	-	-	8.958
Spese di personale per il programma (magistrati)	523	-	-	-	523
Attività di verbalizzazione atti processuali e videoconferenza nell'ambito dei procedimenti giudiziari	6.902	913	-	913	7.815
Funzionamento della Scuola Superiore della Magistratura	-	-	-	-	-
Sviluppo degli strumenti di innovazione tecnologica in materia informatica e telematica per l'erogazione dei servizi di giustizia	143.066	12.368	38.426	50.794	193.860
Funzionamento uffici giudiziari	214.641	148.977	20.978	169.955	384.596
Efficientamento del sistema giudiziario	-	-	-	-	-
Giustizia minorile e di comunità' (6.3)	9.631	7.717	4.216	11.933	21.564
Spese di personale per il programma (personale amministrativo e magistrati)	316	-	-	-	316
Spese di personale per il programma (polizia penitenziaria)	2	41	-	41	43
Trattamento, interventi e politiche di reinserimento delle persone sottoposte a misure giudiziarie, attuazione provvedimenti autorità giudiziaria	4.445	32	-	32	4.477
Realizzazione di nuove infrastrutture, potenziamento e ristrutturazione per la giustizia minorile e di comunità	2.342	6.687	4.216	10.903	13.246

TABELLA N. 19.2
RESIDUI DA IMPEGNI E RESIDUI DI STANZIAMENTO

(MIGLIAIA DI EURO)

MISSIONE/AMMINISTRAZIONE/PROGRAMMA/AZIONE	RESIDUI DA IMPEGNI (A)	RESIDUI DI STANZIAMENTO			RESIDUI COMPLESSIVI (E = A + D)
		PROVENIENTI DALLA COMPETENZA (B)	PROVENIENTI DA ESERCIZI PRECEDENTI (C)	TOTALE (D = B + C)	
Supporto per l'erogazione dei servizi per la giustizia minorile e di comunità	2.200	457	-	457	2.657
Cooperazione internazionale in materia civile minorile	-	-	-	-	-
Gestione del personale per il programma Giustizia minorile e di comunità	325	500	-	500	825
Servizi di gestione amministrativa per l'attività giudiziaria (6.6)	236.935	24.354	-	24.354	261.289
Spese di personale per il programma (personale civile)	77	-	-	-	77
Spese di personale per il programma (magistrati)	-	-	-	-	-
Magistratura onoraria	14.188	-	-	-	14.188
Supporto allo svolgimento dei procedimenti giudiziari attraverso le spese di giustizia	89.897	24.354	-	24.354	114.251
Supporto allo svolgimento dei procedimenti giudiziari attraverso intercettazioni	61.904	-	-	-	61.904
Equa riparazione in caso di violazione del termine ragionevole del processo	68.671	-	-	-	68.671
Supporto all'erogazione dei servizi di giustizia	1.789	-	-	-	1.789
Cooperazione internazionale in materia civile e penale	84	-	-	-	84
Abilitazione alla professione forense e accesso alla professione notarile	326	-	-	-	326
Ordine pubblico e sicurezza (7)	709.653	431.029	36.486	467.515	1.177.168
MINISTERO DELL'ECONOMIA E DELLE FINANZE	133.972	67.588	16.099	83.687	217.660
Sicurezza democratica (7.4)	-	15.000	-	15.000	15.000
Sistema di informazione per la sicurezza della Repubblica	-	15.000	-	15.000	15.000
Concorso della Guardia di Finanza alla sicurezza pubblica (7.5)	133.972	52.588	16.099	68.687	202.660
Spese di personale per il programma	32	15.458	-	15.458	15.491

TABELLA N. 19.2
RESIDUI DA IMPEGNI E RESIDUI DI STANZIAMENTO

(MIGLIAIA DI EURO)

MISSIONE/AMMINISTRAZIONE/PROGRAMMA/AZIONE	RESIDUI DA IMPEGNI (A)	RESIDUI DI STANZIAMENTO			RESIDUI COMPLESSIVI (E = A + D)
		PROVENIENTI DALLA COMPETENZA (B)	PROVENIENTI DA ESERCIZI PRECEDENTI (C)	TOTALE (D = B + C)	
Gestione e assistenza del personale del Corpo della Guardia di Finanza	3	-	-	-	3
Contrasto alla criminalità, operazioni di polizia aereo marittima, ambientale e di tutela del patrimonio artistico	9.083	-	-	-	9.083
Sicurezza pubblica, controllo del territorio e tutela dell'ordine pubblico	12.904	1.724	-	1.724	14.628
Reclutamento, specializzazione e qualificazione a supporto dell'ordine pubblico, della sicurezza e del controllo del territorio ed a contrasto alla criminalità	820	7	-	7	827
Investimenti finalizzati al miglioramento e ammodernamento delle strutture, dei mezzi e delle dotazioni	111.130	35.399	16.099	51.498	162.628
MINISTERO DELL'INTERNO	483.762	340.520	15.450	355.970	839.732
Contrasto al crimine, tutela dell'ordine e della sicurezza pubblica (7.8)	241.047	228.261	11.583	239.844	480.891
Spese di personale per il programma (personale civile)	316	-	-	-	316
Spese di personale per il programma (Polizia di Stato)	10.732	40.500	-	40.500	51.232
Gestione e assistenza del personale della Polizia di Stato	1.906	316	-	316	2.222
Formazione ed addestramento della Polizia di Stato	22.895	2.377	-	2.377	25.272
Potenziamento e ammodernamento della Polizia di Stato	99.058	163.054	11.583	174.637	273.695
Servizi di prevenzione, controllo del territorio e sicurezza stradale	56.572	15.238	-	15.238	71.810
Contrasto all'immigrazione clandestina e sicurezza delle frontiere e delle principali stazioni ferroviarie	48.170	5.716	-	5.716	53.886
Servizi speciali di pubblica sicurezza	1.398	1.060	-	1.060	2.458
AZIONE MECCANOGRAFICA	-	-	-	-	-
Servizio permanente dell'Arma dei Carabinieri per la tutela dell'ordine e la sicurezza pubblica (7.9)	35.057	17.060	2.502	19.562	54.620
Risorse da assegnare per competenze accessorie destinate all'Arma dei Carabinieri	-	-	-	-	-

TABELLA N. 19.2
RESIDUI DA IMPEGNI E RESIDUI DI STANZIAMENTO

(MIGLIAIA DI EURO)

MISSIONE/AMMINISTRAZIONE/PROGRAMMA/AZIONE	RESIDUI DA IMPEGNI (A)	RESIDUI DI STANZIAMENTO			RESIDUI COMPLESSIVI (E = A + D)
		PROVENIENTI DALLA COMPETENZA (B)	PROVENIENTI DA ESERCIZI PRECEDENTI (C)	TOTALE (D = B + C)	
Partecipazione dell'Arma dei Carabinieri all'attività di prevenzione e contrasto al crimine	16.443	17.060	2.502	19.562	36.006
Partecipazione dell'Arma dei Carabinieri all'attività di ordine pubblico e pubblico soccorso	18.614	-	-	-	18.614
AZIONE MECCANOGRAFICA	-	-	-	-	-
Pianificazione e coordinamento Forze di polizia (7.10)	207.659	95.199	1.365	96.563	304.222
Risorse da assegnare per competenze accessorie destinate alle Forze di Polizia	659	330	-	330	989
Formazione ed addestramento delle Forze di Polizia	5.468	486	-	486	5.954
Potenziamento e ammodernamento delle Forze di Polizia	131.497	71.094	1.365	72.459	203.956
Partecipazione delle Forze di Polizia all'attività di contrasto al crimine	11.113	355	-	355	11.468
Partecipazione delle Forze di Polizia all'attività di ordine pubblico e pubblico soccorso	21.065	13.689	-	13.689	34.754
Spese di carattere riservato per: l'attuazione dei programmi di protezione, lotta alla criminalità organizzata, traffico illecito di stupefacenti	9.657	9.245	-	9.245	18.902
Speciali elargizioni in favore delle vittime del dovere e delle loro famiglie	31	-	-	-	31
Ammortamento mutui per potenziamento e ammodernamento delle Forze di Polizia	28.169	-	-	-	28.169
AZIONE MECCANOGRAFICA	-	-	-	-	-
MINISTERO DELLE INFRASTRUTTURE E DEI TRASPORTI	91.919	22.921	4.937	27.858	119.776
Sicurezza e controllo nei mari, nei porti e sulle coste (7.7)	91.919	22.921	4.937	27.858	119.776
Spese di personale per il programma (personale militare)	293	-	-	-	293
Spese di personale per il programma (personale civile)	1	-	-	-	1
Gestione ed assistenza del personale del Corpo delle Capitanerie di porto	54	-	0	0	54

TABELLA N. 19.2
RESIDUI DA IMPEGNI E RESIDUI DI STANZIAMENTO

(MIGLIAIA DI EURO)

MISSIONE/AMMINISTRAZIONE/PROGRAMMA/AZIONE	RESIDUI DA IMPEGNI (A)	RESIDUI DI STANZIAMENTO			RESIDUI COMPLESSIVI (E = A + D)
		PROVENIENTI DALLA COMPETENZA (B)	PROVENIENTI DA ESERCIZI PRECEDENTI (C)	TOTALE (D = B + C)	
Trattamenti provvisori di pensione	67	-	-	-	67
Controllo e vigilanza a tutela delle coste, del mare e delle sue risorse	7.136	2.415	1.261	3.676	10.811
Salvaguardia della vita umana in mare	7.671	1.216	1.063	2.279	9.950
Sicurezza e controllo della navigazione	35.505	6.451	896	7.347	42.852
Potenziamento relativo alla componente aeronavale e dei sistemi di telecomunicazione del Corpo delle Capitanerie di porto	41.193	12.838	1.717	14.555	55.748
Soccorso civile (8)	871.805	2.890.505	1.500.170	4.390.675	5.262.479
MINISTERO DELL'ECONOMIA E DELLE FINANZE	728.498	2.790.667	1.482.490	4.273.157	5.001.654
Interventi per pubbliche calamità' (8.4)	728.498	2.650.667	1.482.490	4.133.157	4.861.654
Sostegno alla ricostruzione	728.498	2.650.667	1.482.490	4.133.157	4.861.654
Prevenzione rischio sismico	-	-	-	-	-
Protezione civile (8.5)	-	140.000	-	140.000	140.000
Coordinamento del sistema di protezione civile	-	-	-	-	-
Protezione civile di primo intervento	-	140.000	-	140.000	140.000
Interventi per emergenze diverse da calamità' naturali	-	-	-	-	-
Ammortamento mutui e prestiti obbligazionari attivati a seguito di calamità' naturali	-	-	-	-	-
Interventi infrastrutturali di prima emergenza derivante da dissesto idrogeologico	-	-	-	-	-
MINISTERO DELL'INTERNO	143.307	99.838	17.680	117.518	260.825
Gestione del sistema nazionale di difesa civile (8.2)	1.499	3.211	-	3.211	4.710
Spese di personale per il programma	0	-	-	-	0
Attività di difesa civile	248	184	-	184	433

TABELLA N. 19.2
RESIDUI DA IMPEGNI E RESIDUI DI STANZIAMENTO

(MIGLIAIA DI EURO)

MISSIONE/AMMINISTRAZIONE/PROGRAMMA/AZIONE	RESIDUI DA IMPEGNI (A)	RESIDUI DI STANZIAMENTO			RESIDUI COMPLESSIVI (E = A + D)
		PROVENIENTI DALLA COMPETENZA (B)	PROVENIENTI DA ESERCIZI PRECEDENTI (C)	TOTALE (D = B + C)	
Assistenza alle popolazioni in occasione di pubbliche calamità	1.250	3.027	-	3.027	4.277
AZIONE MECCANOGRAFICA	-	-	-	-	-
Prevenzione dal rischio e soccorso pubblico (8.3)	141.808	96.627	17.680	114.307	256.115
Spese di personale per il programma (personale civile)	-	-	-	-	-
Spese di personale per il programma (Corpo Nazionale dei Vigili del Fuoco)	226	12.310	-	12.310	12.536
Gestione e assistenza del personale dei Vigili del Fuoco	1.265	-	-	-	1.265
Gestione del soccorso pubblico	27.484	12.880	8	12.888	40.372
Servizi di prevenzione incendi e di vigilanza antincendio	984	86	-	86	1.070
Prevenzione e contrasto dei rischi non convenzionali e funzionamento della rete nazionale per il rilevamento della ricaduta radioattiva	4.796	2.499	340	2.839	7.635
Concorso della flotta aerea del Corpo Nazionale dei Vigili del Fuoco alla lotta attiva agli incendi boschivi	33.197	590	-	590	33.788
Formazione ed addestramento dei Vigili del Fuoco	1.648	156	-	156	1.803
Ammodernamento e potenziamento dei Vigili del Fuoco	72.209	68.106	17.332	85.438	157.648
Speciali elargizioni in favore delle vittime del dovere e delle famiglie dei Vigili del Fuoco	-	-	-	-	-
AZIONE MECCANOGRAFICA	-	-	-	-	-
Agricoltura, politiche agroalimentari e pesca (9)	135.389	161.204	45.124	206.327	341.716
MINISTERO DELLE POLITICHE AGRICOLE ALIMENTARI E FORESTALI	135.389	161.204	45.124	206.327	341.716
Politiche europee ed internazionali e dello sviluppo rurale (9.2)	88.822	103.942	31.357	135.298	224.121
Spese di personale per il programma	7	-	-	-	7
Partecipazione ai processi decisionali per gli accordi internazionali e per la politica agricola comune e azioni di sostegno ai mercati	4.328	15.541	-	15.541	19.870

TABELLA N. 19.2

RESIDUI DA IMPEGNI E RESIDUI DI STANZIAMENTO

(MIGLIAIA DI EURO)

MISSIONE/AMMINISTRAZIONE/PROGRAMMA/AZIONE	RESIDUI DA IMPEGNI (A)	RESIDUI DI STANZIAMENTO			RESIDUI COMPLESSIVI (E = A + D)
		PROVENIENTI DALLA COMPETENZA (B)	PROVENIENTI DA ESERCIZI PRECEDENTI (C)	TOTALE (D = B + C)	
Politiche del sistema agricolo a livello nazionale ed internazionale per il settore dello sviluppo rurale e supporto per gli investimenti produttivi in agricoltura	1.209	36.577	-	36.577	37.786
Piano irriguo nazionale	53.373	1.200	-	1.200	54.573
Tutela settore agricolo a seguito di avversità climatiche, salvaguardia della biodiversità e del patrimonio genetico vegetale, servizio fitosanitario e contrasto epizoozie	11.654	43.023	25.734	68.758	80.411
Promozione della ricerca nel settore agricolo agroalimentare e rurale, miglioramento genetico vegetale	14.652	5.100	5.372	10.472	25.125
Rilancio settore zootecnico e miglioramento genetico del bestiame	2.784	2.500	0	2.500	5.284
Politiche forestali, tutela e valorizzazione dei prodotti forestali e certificazione CITES	74	-	-	-	74
Distribuzione di derrate alimentari alle persone indigenti e progetti contro gli sprechi alimentari	741	-	250	250	991
Vigilanza, prevenzione e repressione frodi nel settore agricolo, agroalimentare, agroindustriale e forestale (9.5)	4.292	3.097	1.705	4.802	9.094
Spese di personale per il programma	76	-	-	-	76
Prevenzione e repressione delle frodi e tutela della qualità dei prodotti agroalimentari	602	1.193	436	1.630	2.232
Analisi di laboratorio ed attività di ricerca e sperimentazione analitica per il contrasto alle frodi agroalimentari	3.056	1.904	1.264	3.168	6.224
Azione anti frode svolta dal Comando dei Carabinieri Politiche Agricole a tutela del comparto agroalimentare per la corretta destinazione dei finanziamenti UE e la sicurezza alimentare	558	-	4	4	562
Politiche competitive, della qualità' agroalimentare, della pesca, dell'applicazione e mezzi tecnici di produzione (9.6)	42.274	54.165	12.062	66.227	108.501
Spese di personale per il programma	8	-	-	-	8
Interventi a favore del settore pesca e acquacoltura	7.436	2.310	-	2.310	9.745
Competitività delle filiere agroalimentari, sviluppo delle imprese e della cooperazione per la valorizzazione del sistema agroalimentare italiano	24.002	48.014	9.062	57.076	81.078
Sviluppo del sistema informativo agricolo nazionale	1.151	3.351	-	3.351	4.502

TABELLA N. 19.2
RESIDUI DA IMPEGNI E RESIDUI DI STANZIAMENTO

(MIGLIAIA DI EURO)

MISSIONE/AMMINISTRAZIONE/PROGRAMMA/AZIONE	RESIDUI DA IMPEGNI (A)	RESIDUI DI STANZIAMENTO			RESIDUI COMPLESSIVI (E = A + D)
		PROVENIENTI DALLA COMPETENZA (B)	PROVENIENTI DA ESERCIZI PRECEDENTI (C)	TOTALE (D = B + C)	
Interventi a favore del settore ippico	9.678	490	3.000	3.490	13.168
Energia e diversificazione delle fonti energetiche (10)	209.914	338.649	61.711	400.360	610.274
MINISTERO DELLO SVILUPPO ECONOMICO	209.914	338.649	61.711	400.360	610.274
Sicurezza approvvigionamento, infrastrutture gas e petrolio e relativi mercati, relazioni comunitarie ed internazionali nel settore energetico (10.6)	87.430	39	76	115	87.546
Spese di personale per il programma	-	-	-	-	-
Sviluppo dei mercati del gas e petrolifero e delle risorse energetiche nazionali, sicurezza degli approvvigionamenti di energia e relazioni comunitarie e internazionali	87.430	39	76	115	87.546
Regolamentazione del settore elettrico, nucleare, delle energie rinnovabili e dell'efficienza energetica, ricerca per lo sviluppo sostenibile (10.7)	120.292	338.573	61.576	400.149	520.441
Spese di personale per il programma	0	-	-	-	0
Iniziativa relative al settore elettrico e nucleare, regolamentazione delle modalità di incentivazione dell'efficienza energetica e delle fonti rinnovabili	118.922	330.773	61.576	392.349	511.272
Ricerca in ambito energetico e ambientale con riferimento alle politiche di sviluppo sostenibile e all'efficienza energetica	1.369	7.800	-	7.800	9.169
Innovazione, regolamentazione tecnica, gestione e controllo delle risorse del sottosuolo (10.8)	2.192	36	59	95	2.287
Spese di personale per il programma	1	-	-	-	1
Attività relative alle risorse energetiche nazionali del sottosuolo e delle materie prime strategiche in ambito minerario ed industriale	2.191	36	59	95	2.286
Competitività e sviluppo delle imprese (11)	2.313.505	1.161.757	141.403	1.303.160	3.616.665
MINISTERO DELL'ECONOMIA E DELLE FINANZE	67.165	364.018	134.018	498.036	565.201
Incentivi alle imprese per interventi di sostegno (11.8)	65.805	364.018	124.018	488.036	553.841
Agevolazioni sui finanziamenti alle imprese concessi sul FRI	-	-	-	-	-

TABELLA N. 19.2

RESIDUI DA IMPEGNI E RESIDUI DI STANZIAMENTO

(MIGLIAIA DI EURO)

MISSIONE/AMMINISTRAZIONE/PROGRAMMA/AZIONE	RESIDUI DA IMPEGNI (A)	RESIDUI DI STANZIAMENTO			RESIDUI COMPLESSIVI (E = A + D)
		PROVENIENTI DALLA COMPETENZA (B)	PROVENIENTI DA ESERCIZI PRECEDENTI (C)	TOTALE (D = B + C)	
Garanzie assunte dallo Stato	52.487	314.018	124.018	438.036	490.523
Sostegno finanziario al sistema produttivo interno e sviluppo della cooperazione	13.318	50.000	-	50.000	63.318
Interventi di sostegno tramite il sistema della fiscalità' (11.9)	1.359	-	10.000	10.000	11.359
Settore agricolo	-	-	-	-	-
Turismo e alberghi	-	-	-	-	-
Settore cinema, musica, arti, cultura e editoria	500	-	-	-	500
Ricerca e sviluppo	-	-	-	-	-
Attività manifatturiere	-	-	10.000	10.000	10.000
Ricostruzione di imprese danneggiate da eventi sismici	-	-	-	-	-
Sospensione versamenti tributari a favore delle popolazioni colpite da calamità naturali	-	-	-	-	-
Agevolazioni fiscali a favore di particolari aree territoriali	-	-	-	-	-
Settore dell'autotrasporto	859	-	-	-	859
Settore creditizio e bancario	-	-	-	-	-
Agevolazioni fiscali a favore di enti non commerciali	-	-	-	-	-
Agevolazioni fiscali a favore di imprese	-	-	-	-	-
Riduzione cuneo fiscale	-	-	-	-	-
Agevolazioni fiscali per la crescita economica	-	-	-	-	-
Incentivi fiscali per gli interventi di efficienza energetica e rischio sismico	-	-	-	-	-
MINISTERO DELLO SVILUPPO ECONOMICO	2.246.340	797.739	7.385	805.124	3.051.465
Promozione e attuazione di politiche di sviluppo, competitività e innovazione, di responsabilità sociale d'impresa e movimento cooperativo (11.5)	1.316.362	221.657	6.518	228.176	1.544.538

TABELLA N. 19.2
RESIDUI DA IMPEGNI E RESIDUI DI STANZIAMENTO

(MIGLIAIA DI EURO)

MISSIONE/AMMINISTRAZIONE/PROGRAMMA/AZIONE	RESIDUI DA IMPEGNI (A)	RESIDUI DI STANZIAMENTO			RESIDUI COMPLESSIVI (E = A + D)
		PROVENIENTI DALLA COMPETENZA (B)	PROVENIENTI DA ESERCIZI PRECEDENTI (C)	TOTALE (D = B + C)	
Spese di personale per il programma	0	-	-	-	0
Politica industriale e politiche per la competitività del sistema produttivo nazionale	51.649	84.822	2	84.824	136.473
Realizzazione di progetti di ricerca e sviluppo tecnologico dell'industria aeronautica	415.794	24.144	1.964	26.108	441.902
Interventi per l'innovazione del sistema produttivo del settore dell'aerospazio, della sicurezza e della difesa	848.158	112.692	4.552	117.244	965.401
Ammortamento mutui per interventi nel settore dell'aerospazio, della sicurezza e della difesa	0	-	-	-	0
Promozione delle PMI e del movimento cooperativo	761	-	-	-	761
Vigilanza sugli enti, sul sistema cooperativo e sulle gestioni commissariali (11.6)	4.550	400.013	9	400.022	404.572
Spese di personale per il programma	1	-	-	-	1
Vigilanza sulle società fiduciarie e di revisione, sul sistema cooperativo e sugli enti vigilati	4.474	2	1	3	4.477
Gestione delle procedure di amministrazione straordinaria delle grandi imprese in crisi e di liquidazione coatta amministrativa di enti cooperativi e società fiduciarie	75	400.011	8	400.019	400.094
Incentivazione del sistema produttivo (11.7)	893.717	130.662	822	131.484	1.025.201
Spese di personale per il programma	34	-	-	-	34
Finanziamenti agevolati, contributi in c/interessi e in c/capitale, per lo sviluppo delle imprese	223.395	130.508	808	131.316	354.711
Garanzie a sostegno del credito alle PMI	670.287	154	14	168	670.455
Lotta alla contraffazione e tutela della proprietà industriale (11.10)	31.682	45.390	23	45.413	77.095
Spese di personale per il programma	10	-	-	-	10
Tutela, incentivazione e valorizzazione della proprietà industriale e contrasto dei fenomeni contraffattivi	31.672	45.390	23	45.413	77.085
Partecipazione agli organismi internazionali per la difesa della proprietà industriale	-	-	-	-	-

TABELLA N. 19.2

RESIDUI DA IMPEGNI E RESIDUI DI STANZIAMENTO

(MIGLIAIA DI EURO)

MISSIONE/AMMINISTRAZIONE/PROGRAMMA/AZIONE	RESIDUI DA IMPEGNI (A)	RESIDUI DI STANZIAMENTO			RESIDUI COMPLESSIVI (E = A + D)
		PROVENIENTI DALLA COMPETENZA (B)	PROVENIENTI DA ESERCIZI PRECEDENTI (C)	TOTALE (D = B + C)	
Coordinamento azione amministrativa, attuazione di indirizzi e programmi per favorire competitività e sviluppo delle imprese, dei servizi di comunicazione e del settore energetico (11.11)	29	18	12	30	59
Spese di personale per il programma	3	-	-	-	3
Promozione e coordinamento interno all'Amministrazione e con soggetti pubblici e privati nazionali ed internazionali	26	18	12	30	56
Regolazione dei mercati (12)	34.507	301	139	440	34.948
MINISTERO DELLO SVILUPPO ECONOMICO	34.507	301	139	440	34.948
Vigilanza sui mercati e sui prodotti, promozione della concorrenza e tutela dei consumatori (12.4)	34.507	301	139	440	34.948
Spese di personale per il programma	1	-	-	-	1
Armonizzazione del mercato, concorrenza, tutela dei consumatori e vigilanza su fondi CONSAF, Unioncamere, sistema delle CCIAA, registro delle imprese e REA	34.118	284	127	412	34.529
Vigilanza e controllo nel settore della sicurezza e conformità dei prodotti e degli impianti industriali, della metrologia legale, e su enti e organismi di normazione, di accreditamento e notificati	389	17	12	29	418
Diritto alla mobilità e sviluppo dei sistemi di trasporto (13)	4.566.452	777.784	216.553	994.337	5.560.789
MINISTERO DELL'ECONOMIA E DELLE FINANZE	1.184.606	-	-	-	1.184.606
Sostegno allo sviluppo del trasporto (13.8)	1.184.606	-	-	-	1.184.606
Contratto di servizio per il sistema di controllo del traffico aereo	-	-	-	-	-
Contratto di servizio e di programma per il trasporto ferroviario	1.184.606	-	-	-	1.184.606
MINISTERO DELLE INFRASTRUTTURE E DEI TRASPORTI	3.381.846	777.784	216.553	994.337	4.376.184
Sviluppo e sicurezza della mobilità stradale (13.1)	81.318	11.184	1.112	12.296	93.614
Spese di personale per il programma	7	-	-	-	7
Regolamentazione della circolazione stradale e servizi di motorizzazione	9.907	4.352	649	5.002	14.908

TABELLA N. 19.2
RESIDUI DA IMPEGNI E RESIDUI DI STANZIAMENTO

(MIGLIAIA DI EURO)

MISSIONE/AMMINISTRAZIONE/PROGRAMMA/AZIONE	RESIDUI DA IMPEGNI (A)	RESIDUI DI STANZIAMENTO			RESIDUI COMPLESSIVI (E = A + D)
		PROVENIENTI DALLA COMPETENZA (B)	PROVENIENTI DA ESERCIZI PRECEDENTI (C)	TOTALE (D = B + C)	
Interventi per la sicurezza stradale	71.404	6.832	463	7.295	78.699
Autotrasporto ed intermodalita' (13.2)	162.363	76.138	47.388	123.527	285.889
Spese di personale per il programma	-	-	-	-	-
Sistemi e servizi di trasporto intermodale	152.619	70.457	47.338	117.795	270.414
Interventi in materia di autotrasporto	9.743	5.681	51	5.732	15.475
Sviluppo e sicurezza del trasporto aereo (13.4)	78.753	7.165	48.081	55.246	133.999
Spese di personale per il programma	-	-	-	-	-
Sicurezza e vigilanza nel trasporto aereo	78.753	7.165	48.081	55.246	133.999
Sistemi ferroviari, sviluppo e sicurezza del trasporto ferroviario (13.5)	638.928	5.008	7	5.014	643.943
Spese di personale per il programma	-	-	-	-	-
Interventi sulle infrastrutture ferroviarie	634.916	5.004	4	5.008	639.925
Interventi per la sicurezza e la vigilanza ferroviaria e delle infrastrutture stradali e autostradali	4.012	4	2	6	4.018
Sviluppo e sicurezza della mobilita' locale (13.6)	1.900.957	398.719	99.745	498.464	2.399.421
Spese di personale per il programma	-	-	-	-	-
Concorso dello Stato al trasporto pubblico locale	845.712	288.772	87.000	375.772	1.221.483
Interventi a favore delle linee metropolitane	811.006	107.552	5	107.557	918.563
Interventi a favore di ferrovie in concessione ed in gestione governativa	244.238	2.395	12.741	15.136	259.374
Sviluppo e sicurezza della navigazione e del trasporto marittimo e per vie d'acqua interne (13.9)	519.528	279.570	20.220	299.789	819.318
Spese di personale per il programma	-	-	-	-	-
Sviluppo e sicurezza della navigazione e del trasporto marittimo	1.442	9.128	7.116	16.244	17.686

TABELLA N. 19.2
RESIDUI DA IMPEGNI E RESIDUI DI STANZIAMENTO

(MIGLIAIA DI EURO)

MISSIONE/AMMINISTRAZIONE/PROGRAMMA/AZIONE	RESIDUI DA IMPEGNI (A)	RESIDUI DI STANZIAMENTO			RESIDUI COMPLESSIVI (E = A + D)
		PROVENIENTI DALLA COMPETENZA (B)	PROVENIENTI DA ESERCIZI PRECEDENTI (C)	TOTALE (D = B + C)	
Sviluppo e sicurezza della navigazione e del trasporto per le vie d'acqua interne	36.679	7.336	4.675	12.010	48.689
Infrastrutture portuali	475.651	262.609	7.820	270.429	746.081
Interventi per l'industria navalmecanica	5.756	497	608	1.105	6.862
Ricerca applicata nel settore navale	0	-	-	-	0
Infrastrutture pubbliche e logistica (14)	9.619.501	743.511	618.329	1.361.840	10.981.340
MINISTERO DELL'ECONOMIA E DELLE FINANZE	701.464	-	-	-	701.464
Opere pubbliche e infrastrutture (14.8)	701.464	-	-	-	701.464
Sostegno alle Regioni per la realizzazione di opere per l'edilizia sanitaria	701.464	-	-	-	701.464
MINISTERO DELLE INFRASTRUTTURE E DEI TRASPORTI	8.918.036	743.511	618.329	1.361.840	10.279.876
Sistemi idrici, idraulici ed elettrici (14.5)	156.146	27.890	92	27.982	184.128
Spese di personale per il programma	-	-	-	-	-
Interventi nel settore idrico ed elettrico	122.194	1.832	2	1.834	124.028
Interventi in materia di dighe	33.952	26.058	91	26.149	60.100
Sicurezza, vigilanza e regolamentazione in materia di opere pubbliche e delle costruzioni (14.9)	852	-	-	-	852
Spese di personale per il programma	-	-	-	-	-
Supporto tecnico-scientifico, amministrativo e di certificazione in materia di opere pubbliche	852	-	-	-	852
Opere strategiche, edilizia statale ed interventi speciali e per pubbliche calamità (14.10)	2.651.923	276.690	127.099	403.789	3.055.712
Spese di personale per il programma	3	-	-	-	3
Opere di preminente interesse nazionale	2.252.971	6.189	311	6.501	2.259.472
Interventi di edilizia pubblica sviluppo e riqualificazione del territorio	154.323	88.933	59.969	148.902	303.225

TABELLA N. 19.2
RESIDUI DA IMPEGNI E RESIDUI DI STANZIAMENTO

(MIGLIAIA DI EURO)

MISSIONE/AMMINISTRAZIONE/PROGRAMMA/AZIONE	RESIDUI DA IMPEGNI (A)	RESIDUI DI STANZIAMENTO			RESIDUI COMPLESSIVI (E = A + D)
		PROVENIENTI DALLA COMPETENZA (B)	PROVENIENTI DA ESERCIZI PRECEDENTI (C)	TOTALE (D = B + C)	
Salvaguardia di Venezia e della sua laguna	12.055	8.926	64	8.990	21.045
Accordi internazionali e grandi eventi	1.175	1	-	1	1.176
Interventi di ricostruzione a seguito di eventi calamitosi	16.048	3.574	27.911	31.486	47.533
Infrastrutture carcerarie	31.985	38.683	34.653	73.335	105.321
Realizzazione del sistema MOSE	138.378	50.000	-	50.000	188.378
Pianificazione e valutazione delle infrastrutture, sviluppo e riqualificazione del territorio, infrastrutture per la mobilità sostenibile	44.985	80.383	4.191	84.574	129.559
Sistemi stradali, autostradali ed intermodali (14.11)	6.109.115	438.932	491.137	930.069	7.039.184
Spese di personale per il programma	1	-	-	-	1
Infrastrutture stradali e autostradali in gestione ANAS e relative intermodalità	5.755.778	302.584	331.952	634.536	6.390.314
Infrastrutture autostradali in concessione	115.698	80.902	13.085	93.987	209.685
Contributi per la realizzazione di opere viarie	120.009	34.841	141.210	176.051	296.060
Fondo per la realizzazione di infrastrutture e per la continuità dei cantieri	-	-	-	-	-
Interventi per la realizzazione di itinerari turistici ciclo-pedonali	117.630	20.604	4.890	25.494	143.124
Comunicazioni (15)	63.378	110.932	80.207	191.139	254.517
MINISTERO DELL'ECONOMIA E DELLE FINANZE	28.131	-	41.614	41.614	69.745
Servizi postali (15.3)	252	-	-	-	252
Garanzia del servizio postale	252	-	-	-	252
Sostegno al pluralismo dell'informazione (15.4)	27.879	-	41.614	41.614	69.493
Sostegno al pluralismo dell'informazione	27.879	-	41.614	41.614	69.493
MINISTERO DELLO SVILUPPO ECONOMICO	35.247	110.932	38.593	149.525	184.772

TABELLA N. 19.2

RESIDUI DA IMPEGNI E RESIDUI DI STANZIAMENTO

(MIGLIAIA DI EURO)

MISSIONE/AMMINISTRAZIONE/PROGRAMMA/AZIONE	RESIDUI DA IMPEGNI (A)	RESIDUI DI STANZIAMENTO			RESIDUI COMPLESSIVI (E = A + D)
		PROVENIENTI DALLA COMPETENZA (B)	PROVENIENTI DA ESERCIZI PRECEDENTI (C)	TOTALE (D = B + C)	
Pianificazione, regolamentazione, vigilanza e controllo delle comunicazioni elettroniche e radiodiffusione, riduzione inquinamento elettromagnetico (15.5)	339	400	74	474	813
Spese di personale per il programma	0	-	-	-	0
Pianificazione, gestione e regolamentazione, in ambito nazionale ed internazionale, dello spettro radio, controllo tecnico delle comunicazioni elettroniche e radiodiffusione	338	400	74	474	812
Servizi di Comunicazione Elettronica, di Radiodiffusione e Postali (15.8)	32.610	110.270	38.494	148.764	181.374
Spese di personale per il programma	0	-	-	-	0
Sostegno finanziario all'emittenza radio televisiva anche in ambito locale	20.505	109.757	38.487	148.243	168.749
Regolamentazione e gestione delle comunicazioni elettroniche e cooperazione internazionale in campo postale	12.105	514	7	521	12.625
Attività territoriali in materia di comunicazioni e di vigilanza sui mercati e sui prodotti (15.9)	2.298	262	25	287	2.585
Spese di personale per il programma	61	-	-	-	61
Rilascio di titoli abilitativi, vigilanza, controllo ispettivo - anche in conto terzi - in materia di comunicazioni, coordinamento sportelli territoriali per l'utenza	2.237	262	25	287	2.524
Commercio internazionale ed internazionalizzazione del sistema produttivo (16)	141.216	86.748	5.950	92.699	233.915
MINISTERO DELLO SVILUPPO ECONOMICO	141.216	86.748	5.950	92.699	233.915
Politica commerciale in ambito internazionale (16.4)	160	16	81	98	257
Spese di personale per il programma	0	-	-	-	0
Politica commerciale in sede comunitaria e multilaterale, attuazione degli obblighi in materia di non proliferazione e disarmo chimico	159	16	81	98	257
Sostegno all'internazionalizzazione delle imprese e promozione del made in Italy (16.5)	141.056	86.732	5.869	92.601	233.657
Spese di personale per il programma	0	-	-	-	0

TABELLA N. 19.2
RESIDUI DA IMPEGNI E RESIDUI DI STANZIAMENTO

(MIGLIAIA DI EURO)

MISSIONE/AMMINISTRAZIONE/PROGRAMMA/AZIONE	RESIDUI DA IMPEGNI (A)	RESIDUI DI STANZIAMENTO			RESIDUI COMPLESSIVI (E = A + D)
		PROVENIENTI DALLA COMPETENZA (B)	PROVENIENTI DA ESERCIZI PRECEDENTI (C)	TOTALE (D = B + C)	
Promozione e sviluppo dell'internazionalizzazione dei prodotti e dei servizi del Made in Italy	22.304	11.723	5.858	17.580	39.884
Finanziamenti per il funzionamento dell'Agenzia per la promozione all'estero e l'internazionalizzazione delle imprese italiane	3.161	9	11	21	3.182
Realizzazione del piano straordinario del Made in Italy	115.591	75.000	-	75.000	190.591
Ricerca e innovazione (17)	483.184	343.476	236.266	579.742	1.062.926
MINISTERO DELL'ECONOMIA E DELLE FINANZE	3.468	136.500	119.300	255.800	259.268
Ricerca di base e applicata (17.15)	3.468	136.500	119.300	255.800	259.268
Potenziamento ricerca scientifica e tecnologica	3.468	136.500	119.300	255.800	259.268
MINISTERO DELLO SVILUPPO ECONOMICO	1.164	4.147	349	4.496	5.660
Ricerca, innovazione, tecnologie e servizi per lo sviluppo delle comunicazioni e della società dell'informazione (17.18)	1.164	4.147	349	4.496	5.660
Spese di personale per il programma	3	-	-	-	3
Ricerca, sperimentazioni e servizi per le comunicazioni, nuove tecnologie e sicurezza informatica	1.161	4.147	349	4.496	5.657
MINISTERO DELL'ISTRUZIONE, DELL'UNIVERSITA' E DELLA RICERCA	244.483	186.065	116.326	302.391	546.873
Ricerca scientifica e tecnologica di base e applicata (17.22)	244.483	186.065	116.326	302.391	546.873
Spese di personale per il programma	29	-	-	-	29
Interventi integrati di ricerca e sviluppo	1.913	36.311	10.539	46.850	48.763
Contributi alle attività di ricerca degli enti pubblici e privati	37.750	64.450	22.484	86.934	124.684
Interventi di sostegno alla ricerca pubblica	167.157	75.583	75.083	150.665	317.823
Coordinamento e sostegno della ricerca in ambito internazionale	9.134	8.220	8.220	16.441	25.574
Partecipazione dell'Italia agli organismi internazionali correlati alla ricerca che discendono da obblighi governativi	28.501	1.500	-	1.500	30.001
Attività di ricerca e valutazione del sistema scolastico	-	-	-	-	-

TABELLA N. 19.2
RESIDUI DA IMPEGNI E RESIDUI DI STANZIAMENTO

(MIGLIAIA DI EURO)

MISSIONE/AMMINISTRAZIONE/PROGRAMMA/AZIONE	RESIDUI DA IMPEGNI (A)	RESIDUI DI STANZIAMENTO			RESIDUI COMPLESSIVI (E = A + D)
		PROVENIENTI DALLA COMPETENZA (B)	PROVENIENTI DA ESERCIZI PRECEDENTI (C)	TOTALE (D = B + C)	
MINISTERO DELL'AMBIENTE E DELLA TUTELA DEL TERRITORIO E DEL MARE	7	-	-	-	7
Ricerca in materia ambientale (17.3)	7	-	-	-	7
Spese di personale per il programma	-	-	-	-	-
Finanziamento dell'Istituto Superiore per la Protezione e la Ricerca Ambientale	7	-	-	-	7
MINISTERO PER I BENI E LE ATTIVITA' CULTURALI E PER IL TURISMO	119	350	291	641	760
Ricerca educazione e formazione in materia di beni e attivita' culturali (17.4)	119	350	291	641	760
Spese di personale per il programma	13	-	-	-	13
Ricerca nel settore del restauro e della conservazione dei beni culturali degli istituti centrali	-	-	-	-	-
Studi, ricerche e nuove tecnologie per la conoscenza, la catalogazione, la conservazione e il restauro del patrimonio culturale	80	333	291	624	704
Attività di formazione del personale ed educazione al patrimonio culturale	26	17	-	17	43
MINISTERO DELLA SALUTE	233.943	16.414	-	16.414	250.357
Ricerca per il settore della sanità pubblica (17.20)	229.708	16.411	-	16.411	246.119
Spese di personale per il programma	-	-	-	-	-
Promozione e sviluppo della ricerca sanitaria	229.695	16.408	-	16.408	246.103
Trasferimenti per il funzionamento degli enti vigilati e contributi ad altri organismi	13	3	-	3	16
Ricerca per il settore zooprofilattico (17.21)	4.235	3	-	3	4.238
Spese di personale per il programma	-	-	-	-	-
Promozione e sviluppo della ricerca per il settore zooprofilattico	4.235	3	-	3	4.238
Sviluppo sostenibile e tutela del territorio e dell'ambiente (18)	938.595	230.649	126.423	357.072	1.295.666

TABELLA N. 19.2
RESIDUI DA IMPEGNI E RESIDUI DI STANZIAMENTO

(MIGLIAIA DI EURO)

MISSIONE/AMMINISTRAZIONE/PROGRAMMA/AZIONE	RESIDUI DA IMPEGNI (A)	RESIDUI DI STANZIAMENTO			RESIDUI COMPLESSIVI (E = A + D)
		PROVENIENTI DALLA COMPETENZA (B)	PROVENIENTI DA ESERCIZI PRECEDENTI (C)	TOTALE (D = B + C)	
MINISTERO DELL'ECONOMIA E DELLE FINANZE	53.603	-	-	-	53.603
Sostegno allo sviluppo sostenibile (18.14)	53.603	-	-	-	53.603
Sostegno allo sviluppo di politiche ambientali	53.603	-	-	-	53.603
MINISTERO DELL'AMBIENTE E DELLA TUTELA DEL TERRITORIO E DEL MARE	872.871	221.267	126.422	347.689	1.220.560
Valutazioni e autorizzazioni ambientali (18.3)	4.072	489	-	489	4.561
Spese di personale per il programma	0	-	-	-	0
Verifiche di compatibilità e rilascio delle autorizzazioni ambientali, valutazione delle sostanze chimiche	4.012	489	-	489	4.501
Controllo Organismi Geneticamente Modificati (OGM)	60	-	-	-	60
Sviluppo sostenibile, rapporti e attività internazionali e danno ambientale (18.5)	86.390	3.687	46.460	50.147	136.537
Spese di personale per il programma	-	-	-	-	-
Accertamento e risarcimento in materia di danno ambientale	-	-	-	-	-
Interventi di promozione sullo sviluppo sostenibile	3.849	3.687	1.017	4.704	8.553
Attuazione accordi e impegni internazionali sullo sviluppo sostenibile	82.541	-	45.443	45.443	127.984
Vigilanza, prevenzione e repressione in ambito ambientale (18.8)	20	-	-	-	20
Spese di personale per il programma (Comando dei Carabinieri)	-	-	-	-	-
Vigilanza del Comando Carabinieri Tutela dell'Ambiente	20	-	-	-	20
Coordinamento generale, informazione e comunicazione (18.11)	1.269	385	11.443	11.828	13.097
Spese di personale per il programma	-	-	-	-	-
Educazione, formazione, informazione e comunicazione in materia ambientale	1.263	385	-	385	1.648
Federalismo amministrativo concernente la tutela ambientale	-	-	11.443	11.443	11.443

TABELLA N. 19.2

RESIDUI DA IMPEGNI E RESIDUI DI STANZIAMENTO

(MIGLIAIA DI EURO)

MISSIONE/AMMINISTRAZIONE/PROGRAMMA/AZIONE	RESIDUI DA IMPEGNI (A)	RESIDUI DI STANZIAMENTO			RESIDUI COMPLESSIVI (E = A + D)
		PROVENIENTI DALLA COMPETENZA (B)	PROVENIENTI DA ESERCIZI PRECEDENTI (C)	TOTALE (D = B + C)	
Coordinamento degli uffici e delle attività del Ministero e vigilanza sulla loro efficienza e rendimento	5	-	-	-	5
Gestione delle risorse idriche, tutela del territorio e bonifiche (18.12)	368.523	139.892	21.903	161.795	530.318
Spese di personale per il programma	-	-	-	-	-
Interventi per l'uso efficiente delle risorse idriche, per la tutela qualitativa delle acque e per il servizio idrico integrato	78.404	20.507	-	20.587	98.992
Protezione e difesa del suolo, tutela dell'assetto idrogeologico e rappresentazione del territorio	191.726	74.541	8.651	83.193	274.918
Bonifica dei siti inquinati, e riparazione del danno ambientale, recupero e valorizzazione delle aree industriali dismesse	97.330	44.368	13.251	57.619	154.949
Finanziamenti alle Autorità di bacino	1.063	396	1	396	1.459
Tutela e conservazione della fauna e della flora, salvaguardia della biodiversità e dell'ecosistema marino (18.13)	50.597	1.547	1.087	2.634	53.231
Spese di personale per il programma	-	-	-	-	-
Tutela del mare e interventi operativi di prevenzione e lotta agli inquinamenti da idrocarburi e sostanze assimilate	20.021	-	-	-	20.021
Tutela della biodiversità e controllo del commercio di specie a rischio di estinzione - (CITES)	3.102	178	91	269	3.370
Tutela e gestione delle aree naturali protette e tutela del paesaggio	27.474	1.370	996	2.366	29.840
Prevenzione e gestione dei rifiuti, prevenzione degli inquinamenti (18.15)	210.828	56.406	35.471	91.877	302.705
Spese di personale per il programma	-	-	-	-	-
Politiche per la riduzione e la prevenzione della produzione dei rifiuti, per la corretta gestione e il riutilizzo degli stessi e per il contrasto alla loro gestione illegale	183.045	20.477	17.775	38.252	221.296
Prevenzione e riduzione dell'inquinamento acustico ed atmosferico	27.783	35.929	17.696	53.625	81.408
Programmi e interventi per il governo dei cambiamenti climatici, gestione ambientale ed energie rinnovabili (18.16)	151.172	18.861	10.058	28.919	180.092

TABELLA N. 19.2
RESIDUI DA IMPEGNI E RESIDUI DI STANZIAMENTO

(MIGLIAIA DI EURO)

MISSIONE/AMMINISTRAZIONE/PROGRAMMA/AZIONE	RESIDUI DA IMPEGNI (A)	RESIDUI DI STANZIAMENTO			RESIDUI COMPLESSIVI (E = A + D)
		PROVENIENTI DALLA COMPETENZA (B)	PROVENIENTI DA ESERCIZI PRECEDENTI (C)	TOTALE (D = B + C)	
Spese di personale per il programma	-	-	-	-	-
Interventi per la mobilità sostenibile e per l'efficientamento e il risparmio energetico	151.107	18.861	10.058	28.919	180.027
Rilascio di certificazioni ambientali	65	-	-	-	65
MINISTERO DELLA DIFESA	9.098	5.878	0	5.878	14.976
Approntamento e impiego Carabinieri per la tutela forestale, ambientale e agroalimentare (18.17)	9.098	5.878	0	5.878	14.976
Spese di personale per il programma	590	4.165	-	4.165	4.755
Gestione e assistenza del personale dei Carabinieri per la tutela forestale, ambientale e agroalimentare	198	10	-	10	207
Prevenzione e repressione dei reati agro-ambientali e sicurezza alimentare	397	267	-	267	664
Controllo del territorio per il contrasto ai reati in danno all'ambiente, alla fauna e alla flora	2.746	1.258	0	1.258	4.004
Protezione del territorio e contrasto all'aggressione degli ecosistemi agro-forestali	4.171	25	-	25	4.196
Salvaguardia della biodiversità anche in attuazione di convenzioni internazionali, tutela e gestione delle aree naturali protette, educazione e monitoraggio ambientale	998	153	0	153	1.151
MINISTERO DELLE POLITICHE AGRICOLE ALIMENTARI E FORESTALI	3.022	3.504	-	3.504	6.527
Tutela e valorizzazione turistica dei territori rurali, montani e forestali (18.18)	3.022	3.504	-	3.504	6.527
Spese di personale per il programma	-	-	-	-	-
Politiche forestali, tutela e valorizzazione dei prodotti forestali e certificazione CITES	3.022	2.004	-	2.004	5.027
Politiche di tutela e valorizzazione dei territori rurali, montani e forestali	-	1.500	-	1.500	1.500
Casa e assetto urbanistico (19)	195.234	96.506	5.000	101.506	296.740
MINISTERO DELL'ECONOMIA E DELLE FINANZE	14.754	5.000	-	5.000	19.754

TABELLA N. 19.2
RESIDUI DA IMPEGNI E RESIDUI DI STANZIAMENTO

(MIGLIAIA DI EURO)

MISSIONE/AMMINISTRAZIONE/PROGRAMMA/AZIONE	RESIDUI DA IMPEGNI (A)	RESIDUI DI STANZIAMENTO			RESIDUI COMPLESSIVI (E = A + D)
		PROVENIENTI DALLA COMPETENZA (B)	PROVENIENTI DA ESERCIZI PRECEDENTI (C)	TOTALE (D = B + C)	
Politiche abitative e riqualificazione periferie (19.1)	14.754	5.000	-	5.000	19.754
Politiche abitative	14.754	5.000	-	5.000	19.754
Riqualificazione periferie e aree urbane degradate	-	-	-	-	-
MINISTERO DELLE INFRASTRUTTURE E DEI TRASPORTI	180.480	91.506	5.000	96.506	276.986
Politiche abitative, urbane e territoriali (19.2)	180.480	91.506	5.000	96.506	276.986
Spese di personale per il programma	-	-	-	-	-
Edilizia residenziale sociale	46.597	91.504	5.000	96.504	143.101
Interventi e misure per la riduzione del disagio abitativo	133.883	2	-	2	133.885
Tutela della salute (20)	795.523	58.237	150	58.387	853.910
MINISTERO DELLA SALUTE	795.523	58.237	150	58.387	853.910
Prevenzione e promozione della salute umana ed assistenza sanitaria al personale navigante e aeronavigante (20.1)	58.864	21	-	21	58.885
Spese di personale per il programma	0	-	-	-	0
Sorveglianza, prevenzione e controllo delle malattie a tutela della salute	56.629	13	-	13	56.642
Organizzazione e coordinamento delle reti a tutela della salute (in materia di trasfusioni, trapianti, cecità ed altro)	913	7	-	7	920
Controllo sul doping e tutela della salute nelle attività sportive	406	-	-	-	406
Assistenza sanitaria al personale navigante	916	-	-	-	916
Sanita' pubblica veterinaria (20.2)	242	1	43	44	287
Spese di personale per il programma	-	-	-	-	-
Sorveglianza epidemiologica, prevenzione, controllo ed eradicazione delle malattie animali	218	1	-	1	219
Benessere e alimentazione animale, sorveglianza sul farmaco veterinario	24	0	43	44	68

TABELLA N. 19.2
RESIDUI DA IMPEGNI E RESIDUI DI STANZIAMENTO

(MIGLIAIA DI EURO)

MISSIONE/AMMINISTRAZIONE/PROGRAMMA/AZIONE	RESIDUI DA IMPEGNI (A)	RESIDUI DI STANZIAMENTO			RESIDUI COMPLESSIVI (E = A + D)
		PROVENIENTI DALLA COMPETENZA (B)	PROVENIENTI DA ESERCIZI PRECEDENTI (C)	TOTALE (D = B + C)	
Programmazione del Servizio Sanitario Nazionale per l'erogazione dei Livelli Essenziali di Assistenza (20.3)	490.911	55.505	-	55.505	546.417
Spese di personale per il programma	-	-	-	-	-
Programmazione, coordinamento e monitoraggio del Sistema sanitario nazionale e verifica e monitoraggio dei livelli essenziali di assistenza	434.712	55.501	-	55.501	490.214
Assistenza sanitaria in ambito europeo e internazionale	56.199	4	-	4	56.203
Regolamentazione e vigilanza in materia di prodotti farmaceutici ed altri prodotti sanitari ad uso umano (20.4)	7.103	4	-	4	7.108
Spese di personale per il programma	0	-	-	-	0
Sorveglianza e vigilanza del mercato di dispositivi medici, prodotti farmaceutici e altri prodotti sanitari ad uso umano	7.103	4	-	4	7.108
Vigilanza, prevenzione e repressione nel settore sanitario (20.5)	887	11	6	17	904
Spese di personale del programma (Comando dei Carabinieri)	-	-	-	-	-
Vigilanza nel settore sanitario svolta dai Nuclei Antisofisticazioni e Sanità dell'Arma dei Carabinieri	887	11	6	17	904
Comunicazione e promozione per la tutela della salute umana e della sanità pubblica veterinaria e attività e coordinamento in ambito internazionale (20.6)	2.382	4	-	4	2.385
Spese di personale per il programma	-	-	-	-	-
Promozione di interventi di informazione, comunicazione ed educazione per la tutela della salute (in materia di trapianti, alcool, droghe, AIDS, sterilità ed altro)	2.309	2	-	2	2.310
Promozione delle relazioni internazionali bilaterali e dei rapporti con gli organismi europei ed internazionali	73	2	-	2	75
Vigilanza sugli enti e sicurezza delle cure (20.7)	146.840	23	-	23	146.863
Spese di personale per il programma	-	-	-	-	-
Attività di vigilanza e trasferimenti per il funzionamento e per le attività degli enti vigilati	29	17	-	17	46
Indennizzi e risarcimenti a soggetti danneggiati da trasfusioni, emoderivati e vaccinazioni obbligatorie. Accertamenti medico-	146.811	7	-	7	146.818

TABELLA N. 19.2

RESIDUI DA IMPEGNI E RESIDUI DI STANZIAMENTO

(MIGLIAIA DI EURO)

MISSIONE/AMMINISTRAZIONE/PROGRAMMA/AZIONE	RESIDUI DA IMPEGNI (A)	RESIDUI DI STANZIAMENTO			RESIDUI COMPLESSIVI (E = A + D)
		PROVENIENTI DALLA COMPETENZA (B)	PROVENIENTI DA ESERCIZI PRECEDENTI (C)	TOTALE (D = B + C)	
legali					
Sicurezza degli alimenti e nutrizione (20.8)	615	3	-	3	618
Spese di personale per il programma	-	-	-	-	-
Misure atte a migliorare la qualità nutrizionale degli alimenti e a fronteggiare le allergie e le intolleranze alimentari	7	2	-	2	9
Sorveglianza e controllo sanitario delle produzioni e della commercializzazione degli alimenti	608	2	-	2	610
Attività consultiva per la tutela della salute (20.9)	21	1	-	1	22
Spese di personale per il programma	-	-	-	-	-
Supporto all'attività consultiva per la tutela della salute	21	1	-	1	22
Sistemi informativi per la tutela della salute e il governo del Servizio Sanitario Nazionale (20.10)	87.622	662	101	763	88.385
Spese di personale per il programma	13	-	-	-	13
Sviluppo, funzionamento e gestione dei sistemi informativi volti alla tutela della salute e analisi e divulgazione delle informazioni per la valutazione dello stato sanitario del Paese	87.609	662	101	763	88.372
Regolamentazione e vigilanza delle professioni sanitarie (20.11)	19	5	-	5	24
Spese di personale per il programma	-	-	-	-	-
Attività di regolamentazione, vigilanza e riconoscimento nell'ambito della disciplina delle professioni sanitarie	19	5	-	5	24
Coordinamento generale in materia di tutela della salute, innovazione e politiche internazionali (20.12)	16	1.996	-	1.996	2.013
Spese di personale per il programma	-	-	-	-	-
Coordinamento degli uffici e delle attività del Ministero, delle relazioni europee e internazionali	16	1.996	-	1.996	2.013
Tutela e valorizzazione dei beni e attività culturali e paesaggistici (21)	653.958	541.773	84.539	626.313	1.280.270
MINISTERO PER I BENI E LE ATTIVITA' CULTURALI E PER IL TURISMO	653.958	541.773	84.539	626.313	1.280.270

TABELLA N. 19.2

RESIDUI DA IMPEGNI E RESIDUI DI STANZIAMENTO

(MIGLIAIA DI EURO)

MISSIONE/AMMINISTRAZIONE/PROGRAMMA/AZIONE	RESIDUI DA IMPEGNI (A)	RESIDUI DI STANZIAMENTO			RESIDUI COMPLESSIVI (E = A + D)
		PROVENIENTI DALLA COMPETENZA (B)	PROVENIENTI DA ESERCIZI PRECEDENTI (C)	TOTALE (D = B + C)	
Sostegno, valorizzazione e tutela del settore dello spettacolo dal vivo (21.2)	9.974	11.613	475	12.088	22.062
Spese di personale per il programma	18	-	-	-	18
Sostegno allo spettacolo dal vivo di carattere lirico - sinfonico	29	10.000	-	10.000	10.029
Sostegno allo spettacolo dal vivo di carattere musicale	2.702	-	-	-	2.702
Sostegno allo spettacolo dal vivo di carattere teatrale di prosa	3.576	-	-	-	3.576
Sostegno allo spettacolo dal vivo di danza	0	-	-	-	0
Sostegno alle attività circensi	243	-	475	475	718
Promozione dello spettacolo dal vivo	3.406	1.613	0	1.613	5.019
Vigilanza, prevenzione e repressione in materia di patrimonio culturale (21.5)	171	7	-	7	178
Spese di personale per il programma	-	-	-	-	-
Vigilanza, prevenzione e repressione in materia di patrimonio culturale svolte dall'Arma dei Carabinieri	171	7	-	7	178
Tutela dei beni archeologici (21.6)	7.247	841	819	1.660	8.907
Spese di personale per il programma	690	-	-	-	690
Tutela e salvaguardia dei beni archeologici	5.212	590	819	1.409	6.622
Promozione e valorizzazione del patrimonio archeologico	1.345	251	0	251	1.595
Tutela e valorizzazione dei beni archivistici (21.9)	9.295	4.029	4.610	8.639	17.934
Spese di personale per il programma	268	-	-	-	268
Tutela, conservazione e gestione del patrimonio archivistico	6.125	3.910	4.557	8.467	14.592
Acquisizione, fruizione, divulgazione, promozione e valorizzazione del patrimonio archivistico	2.288	-	-	-	2.288
Coordinamento dei sistemi informativi archivistici e Sistema Archivistico Nazionale	613	119	53	172	785

RESIDUI DA IMPEGNI E RESIDUI DI STANZIAMENTO

TABELLA N. 19.2

(MIGLIAIA DI EURO)

MISSIONE/AMMINISTRAZIONE/PROGRAMMA/AZIONE	RESIDUI DA IMPEGNI (A)	RESIDUI DI STANZIAMENTO			RESIDUI COMPLESSIVI (E = A + D)
		PROVENIENTI DALLA COMPETENZA (B)	PROVENIENTI DA ESERCIZI PRECEDENTI (C)	TOTALE (D = B + C)	
Tutela e valorizzazione dei beni librari, promozione e sostegno del libro e dell'editoria (21.10)	3.696	3.093	40	3.133	6.829
Spese di personale per il programma	194	-	-	-	194
Acquisizione, catalogazione e digitalizzazione del patrimonio librario	556	1.857	35	1.892	2.448
Conservazione, fruizione e valorizzazione del patrimonio librario	2.784	1.236	5	1.241	4.025
Sostegno alle attività scientifiche e di ricerca delle istituzioni culturali	112	-	-	-	112
Promozione del libro, sostegno ai prodotti editoriali a elevato contenuto culturale e attuazione della legge sul diritto d'autore	50	-	-	-	50
Tutela delle belle arti e tutela e valorizzazione del paesaggio (21.12)	7.803	3.334	1.495	4.829	12.633
Spese di personale per il programma	3.081	-	-	-	3.081
Supporto allo svolgimento delle funzioni di indirizzo	778	47	30	77	855
Tutela delle belle arti	3.705	3.287	1.465	4.752	8.457
Tutela, promozione e valorizzazione del paesaggio	240	-	0	0	240
Ammortamento mutui per la tutela delle belle arti e tutela e valorizzazione del paesaggio	-	-	-	-	-
Valorizzazione del patrimonio culturale e coordinamento del sistema museale (21.13)	30.711	19.929	899	20.828	51.539
Spese di personale per il programma	7.483	-	-	-	7.483
Incremento, promozione, valorizzazione e conservazione del patrimonio culturale	7.031	9.564	899	10.463	17.494
Coordinamento e funzionamento del sistema museale	16.198	10.365	-	10.365	26.563
Coordinamento ed indirizzo per la salvaguardia del patrimonio culturale (21.14)	77.065	14.417	22.736	37.153	114.218
Spese di personale per il programma	0	-	-	-	0
Coordinamento delle attività internazionali connesse alle convenzioni UNESCO e piani d'azione europei	4.291	2.212	5	2.217	6.507

TABELLA N. 19.2
RESIDUI DA IMPEGNI E RESIDUI DI STANZIAMENTO

(MIGLIAIA DI EURO)

MISSIONE/AMMINISTRAZIONE/PROGRAMMA/AZIONE	RESIDUI DA IMPEGNI (A)	RESIDUI DI STANZIAMENTO			RESIDUI COMPLESSIVI (E = A + D)
		PROVENIENTI DALLA COMPETENZA (B)	PROVENIENTI DA ESERCIZI PRECEDENTI (C)	TOTALE (D = B + C)	
Indirizzo per la tutela, la salvaguardia e la promozione dello sviluppo del patrimonio culturale	72.774	12.205	22.731	34.936	107.710
Coordinamento e attuazione di interventi per la sicurezza del patrimonio culturale	-	-	-	-	-
Tutela del patrimonio culturale (21.15)	506.084	394.113	566	394.679	900.762
Spese di personale per il programma	92	-	-	-	92
Salvaguardia e valorizzazione delle belle arti, dell'architettura, dell'arte contemporanea e del paesaggio	75.613	85.265	542	85.807	161.420
Salvaguardia e valorizzazione del patrimonio archeologico	33.089	25.287	-	25.287	58.375
Salvaguardia e valorizzazione del patrimonio archivistico	1.663	4.318	-	4.318	5.981
Salvaguardia e valorizzazione del patrimonio librario	2.772	1.858	-	1.858	4.630
Salvaguardia, valorizzazione ed interventi per i beni e le attività culturali a livello territoriale	60.765	266.311	23	266.334	327.099
Interventi di salvaguardia e valorizzazione del patrimonio culturale in situazioni di emergenza	1.995	2.646	-	2.646	4.640
Interventi finanziari a favore del proprietario, possessore o detentore del bene culturale	499	8.429	-	8.429	8.929
Ammortamento mutui per la tutela del patrimonio culturale	-	-	-	-	-
Promozione della fruizione del patrimonio culturale	329.596	-	-	-	329.596
Tutela e promozione dell'arte e dell'architettura contemporanea e delle periferie urbane (21.16)	1.094	10.390	1.898	12.288	13.383
Spese di personale per il programma	17	-	-	-	17
Promozione dell'architettura e dell'arte contemporanea	344	8.070	1.898	9.968	10.312
Interventi per le periferie urbane	734	2.320	-	2.320	3.054
Sostegno, valorizzazione e tutela del settore cinema e audiovisivo (21.18)	817	80.007	51.002	131.009	131.826
Spese di personale per il programma	7	-	-	-	7

TABELLA N. 19.2

RESIDUI DA IMPEGNI E RESIDUI DI STANZIAMENTO

(MIGLIAIA DI EURO)

MISSIONE/AMMINISTRAZIONE/PROGRAMMA/AZIONE	RESIDUI DA IMPEGNI (A)	RESIDUI DI STANZIAMENTO			RESIDUI COMPLESSIVI (E = A + D)
		PROVENIENTI DALLA COMPETENZA (B)	PROVENIENTI DA ESERCIZI PRECEDENTI (C)	TOTALE (D = B + C)	
Promozione del cinema italiano	593	67	2	68	661
Sostegno al settore cinematografico e audiovisivo	218	79.941	51.000	130.941	131.158
Istruzione scolastica (22)	2.309.769	493.147	37.156	530.303	2.840.072
MINISTERO DELL'ISTRUZIONE, DELL'UNIVERSITA' E DELLA RICERCA	2.309.769	493.147	37.156	530.303	2.840.072
Programmazione e coordinamento dell'istruzione scolastica (22.1)	1.639.974	493.102	37.153	530.255	2.170.229
Spese di personale per il programma	0	-	-	-	0
Interventi per la sicurezza nelle scuole statali e per l'edilizia scolastica	1.346.212	237.081	37.142	274.222	1.620.435
Supporto alla programmazione e al coordinamento dell'istruzione scolastica	261.612	244.320	-	244.320	505.932
Supporto all'innovazione dell'istruzione scolastica	32.150	11.702	11	11.713	43.862
Iniziative per lo sviluppo del sistema istruzione scolastica e per il diritto allo studio (22.8)	57.536	-	-	-	57.536
Spese di personale per il programma	96	-	-	-	96
Promozione e sostegno a iniziative di educazione, inclusa la tutela delle minoranze linguistiche	4.354	-	-	-	4.354
Lotta alla dispersione scolastica, orientamento e prevenzione del disagio giovanile	2.195	-	-	-	2.195
Valorizzazione e promozione delle eccellenze	575	-	-	-	575
Sostegno alle famiglie per il diritto allo studio	49.802	-	-	-	49.802
Cooperazione in materia culturale	514	-	-	-	514
Istituzioni scolastiche non statali (22.9)	44.079	-	-	-	44.079
Trasferimenti e contributi per le scuole non statali	44.079	-	-	-	44.079
Istruzione post-secondaria, degli adulti e livelli essenziali per l'istruzione e formazione professionale (22.15)	135	-	-	-	135
Spese di personale per il programma	-	-	-	-	-

TABELLA N. 19.2
RESIDUI DA IMPEGNI E RESIDUI DI STANZIAMENTO

(MIGLIAIA DI EURO)

MISSIONE/AMMINISTRAZIONE/PROGRAMMA/AZIONE	RESIDUI DA IMPEGNI (A)	RESIDUI DI STANZIAMENTO			RESIDUI COMPLESSIVI (E = A + D)
		PROVENIENTI DALLA COMPETENZA (B)	PROVENIENTI DA ESERCIZI PRECEDENTI (C)	TOTALE (D = B + C)	
Contributi agli Istituti Tecnici Superiori e ai percorsi Istruzione e Formazione Tecnica Superiore	135	-	-	-	135
Realizzazione degli indirizzi e delle politiche in ambito territoriale in materia di istruzione (22.16)	3.910	45	3	49	3.958
Spese di personale per il programma	504	-	-	-	504
Organizzazione dei servizi sul territorio, coordinamento e vigilanza sulle attività degli istituti scolastici statali	3.406	45	3	49	3.455
Istruzione del primo ciclo (22.17)	62.044	-	-	-	62.044
Spese di personale per il programma (docenti)	-	-	-	-	-
Spese di personale per il programma (dirigenti scolastici e personale ATA)	-	-	-	-	-
Interventi di integrazione scolastica degli studenti con bisogni educativi speciali incluse le spese del personale (docenti di sostegno)	-	-	-	-	-
Funzionamento degli istituti scolastici statali del primo ciclo	49.690	-	-	-	49.690
Continuità del servizio scolastico	12.184	-	-	-	12.184
Miglioramento dell'offerta formativa	171	-	-	-	171
Istruzione del secondo ciclo (22.18)	67.561	-	-	-	67.561
Spese di personale per il programma (docenti)	-	-	-	-	-
Spese di personale per il programma (dirigenti scolastici e personale ATA)	-	-	-	-	-
Interventi di integrazione scolastica degli studenti con bisogni educativi speciali incluse le spese del personale (docenti di sostegno)	-	-	-	-	-
Funzionamento degli istituti scolastici statali del secondo ciclo	59.128	-	-	-	59.128
Continuità del servizio scolastico	4.338	-	-	-	4.338
Miglioramento dell'offerta formativa	4.096	-	-	-	4.096
Reclutamento e aggiornamento dei dirigenti scolastici e del personale	434.529	-	-	-	434.529

TABELLA N. 19.2
RESIDUI DA IMPEGNI E RESIDUI DI STANZIAMENTO

(MIGLIAIA DI EURO)

MISSIONE/AMMINISTRAZIONE/PROGRAMMA/AZIONE	RESIDUI DA IMPEGNI (A)	RESIDUI DI STANZIAMENTO			RESIDUI COMPLESSIVI (E = A + D)
		PROVENIENTI DALLA COMPETENZA (B)	PROVENIENTI DA ESERCIZI PRECEDENTI (C)	TOTALE (D = B + C)	
scolastico per l'istruzione (22.19)					
Spese di personale per il programma	32	-	-	-	32
Reclutamento e aggiornamento dei dirigenti scolastici e del personale scolastico per l'istruzione del primo ciclo	282.118	-	-	-	282.118
Reclutamento e aggiornamento dei dirigenti scolastici e del personale scolastico per l'istruzione del secondo ciclo	150.028	-	-	-	150.028
Formazione iniziale, tirocinio e inserimento	2.351	-	-	-	2.351
Istruzione universitaria e formazione post-universitaria (23)	459.046	21.081	54.548	75.629	534.675
MINISTERO DELL'ISTRUZIONE, DELL'UNIVERSITA' E DELLA RICERCA	459.046	21.081	54.548	75.629	534.675
Diritto allo studio e sviluppo della formazione superiore (23.1)	2.957	-	-	-	2.957
Spese di personale per il programma	12	-	-	-	12
Sostegno agli studenti tramite borse di studio e prestiti d'onore	25	-	-	-	25
Promozione di attività culturali, sportive e ricreative presso università e colleghi universitari	0	-	-	-	0
Realizzazione o ristrutturazione di alloggi per studenti universitari	52	-	-	-	52
Cooperazione e promozione di iniziative di collaborazione internazionale nel settore della formazione superiore	2.868	-	-	-	2.868
Ammortamento mutui per alloggi e residenze universitarie	-	-	-	-	-
Istituzioni dell'Alta Formazione Artistica, Musicale e Coreutica (23.2)	8.781	1.081	-	1.081	9.861
Spese di personale per il programma	-	-	-	-	-
Spese di personale per il programma (docenti)	-	-	-	-	-
Spese di personale per il programma (personale amministrativo)	-	-	-	-	-
Supporto alla programmazione degli istituti di alta formazione artistica, musicale e coreutica	753	-	-	-	753
Interventi di edilizia e acquisizione di attrezzature per gli	8.001	1.081	-	1.081	9.082

TABELLA N. 19.2
RESIDUI DA IMPEGNI E RESIDUI DI STANZIAMENTO

(MIGLIAIA DI EURO)

MISSIONE/AMMINISTRAZIONE/PROGRAMMA/AZIONE	RESIDUI DA IMPEGNI (A)	RESIDUI DI STANZIAMENTO			RESIDUI COMPLESSIVI (E = A + D)
		PROVENIENTI DALLA COMPETENZA (B)	PROVENIENTI DA ESERCIZI PRECEDENTI (C)	TOTALE (D = B + C)	
istituti di alta cultura	-	-	-	-	-
Continuità del servizio di istruzione e di formazione post- universitaria	27	-	-	-	27
Miglioramento dell'offerta universitaria e formativa	447.309	20.000	54.548	74.548	521.856
Sistema universitario e formazione post-universitaria (23.3)					
Spese di personale per il programma	2	-	-	-	2
Finanziamento delle università statali	336.198	-	-	-	336.198
Contributi a favore delle università non statali	32.865	-	-	-	32.865
Interventi di edilizia universitaria	75.839	20.000	-	20.000	95.839
Supporto alla programmazione e valutazione del sistema universitario	1.388	-	-	-	1.388
Ammortamento mutui per edilizia universitaria	1.018	-	54.548	54.548	55.566
Diritti sociali, politiche sociali e famiglia (24)	4.079.135	16.945	3	16.948	4.096.083
MINISTERO DELL'ECONOMIA E DELLE FINANZE	59.044	69	-	69	59.113
Famiglia, pari opportunità e situazioni di disagio (24.5)	-	69	-	69	69
Politiche per la famiglia e le disabilità	-	-	-	-	-
Promozione e garanzia delle pari opportunità	-	-	-	-	-
Lotta alle dipendenze	-	69	-	69	69
Tutela delle minoranze linguistiche	-	-	-	-	-
Sperimentazione di interventi di innovazione sociale	-	-	-	-	-
Garanzia dei diritti dei cittadini (24.6)	30.256	-	-	-	30.256
Spese di personale per il programma	5	-	-	-	5
Riparazioni pecuniarie per errori giudiziari, ingiusta detenzione, responsabilità civile dei giudici e violazione dei diritti umani	29.401	-	-	-	29.401

TABELLA N. 19.2
RESIDUI DA IMPEGNI E RESIDUI DI STANZIAMENTO

(MIGLIAIA DI EURO)

MISSIONE/AMMINISTRAZIONE/PROGRAMMA/AZIONE	RESIDUI DA IMPEGNI (A)	RESIDUI DI STANZIAMENTO			RESIDUI COMPLESSIVI (E = A + D)
		PROVENIENTI DALLA COMPETENZA (B)	PROVENIENTI DA ESERCIZI PRECEDENTI (C)	TOTALE (D = B + C)	
Accertamento e riconoscimento cause di servizio, spese di giudizio per invalidità civile e di patrocinio legale	849	-	-	-	849
Sostegno in favore di pensionati di guerra ed assimilati, perseguitati politici e razziali (24.11)	4.307	-	-	-	4.307
Sostegno ai pensionati di guerra ed assimilati	4.307	-	-	-	4.307
Trattamenti economici a perseguitati politici, razziali e deportati	-	-	-	-	-
Sostegno al reddito tramite la carta acquisti (24.13)	24.481	-	-	-	24.481
Sostegno al reddito tramite carta acquisti	24.481	-	-	-	24.481
Tutela della privacy (24.14)	-	-	-	-	-
Tutela della privacy	-	-	-	-	-
MINISTERO DEL LAVORO E DELLE POLITICHE SOCIALI	4.020.092	16.876	3	16.879	4.036.971
Terzo settore (associazionismo, volontariato, Onlus e formazioni sociali) e 'responsabilità sociale delle imprese e delle organizzazioni' (24.2)	488.832	13.000	2	13.002	501.834
Spese di personale per il programma	-	-	-	-	-
Sviluppo, promozione, monitoraggio e controllo delle organizzazioni di terzo settore	488.832	13.000	2	13.002	501.834
Trasferimenti assistenziali a enti previdenziali, finanziamento nazionale spesa sociale, programmazione, monitoraggio e valutazione politiche sociali e di inclusione attiva (24.12)	3.531.260	3.876	1	3.877	3.535.137
Spese di personale per il programma	-	-	-	-	-
Concorso dello Stato alle politiche sociali erogate a livello territoriale	446.393	-	-	-	446.393
Invalidi civili, non autosufficienti, persone con disabilità	1.612.150	2.500	0	2.501	1.614.650
Politiche per l'infanzia e la famiglia	695.938	1.375	0	1.376	697.314
Assegni e pensioni sociali	230.055	0	0	1	230.056
Benefici connessi al permesso di soggiorno e qualifica di rifugiato	-	-	-	-	-

TABELLA N. 19.2

RESIDUI DA IMPEGNI E RESIDUI DI STANZIAMENTO

(MIGLIAIA DI EURO)

MISSIONE/AMMINISTRAZIONE/PROGRAMMA/AZIONE	RESIDUI DA IMPEGNI (A)	RESIDUI DI STANZIAMENTO			RESIDUI COMPLESSIVI (E = A + D)
		PROVENIENTI DALLA COMPETENZA (B)	PROVENIENTI DA ESERCIZI PRECEDENTI (C)	TOTALE (D = B + C)	
Lotta contro la povertà	546.724	-	-	-	546.724
Contributo dello Stato al funzionamento della GAS per le politiche assistenziali	-	-	-	-	-
Reddito di cittadinanza	-	-	-	-	-
Politiche previdenziali (25)	4.296.645	3	4	7	4.296.652
MINISTERO DELL'ECONOMIA E DELLE FINANZE	-	-	-	-	-
Previdenza obbligatoria e complementare, sicurezza sociale - trasferimenti agli enti ed organismi interessati (25.2)	-	-	-	-	-
Trattamenti previdenziali per particolari categorie di lavoratori	-	-	-	-	-
Contribuzione aggiuntiva a carico del datore di lavoro per i dipendenti delle amministrazioni statali	-	-	-	-	-
Previdenza complementare dei pubblici dipendenti	-	-	-	-	-
Anticipazione del trattamento di fine servizio per dipendenti pubblici e personale enti di ricerca	-	-	-	-	-
MINISTERO DEL LAVORO E DELLE POLITICHE SOCIALI	4.296.645	3	4	7	4.296.652
Previdenza obbligatoria e complementare, assicurazioni sociali (25.3)	4.296.645	3	4	7	4.296.652
Spese di personale per il programma	8	-	-	-	8
Prepensionamenti	367.078	-	-	-	367.078
Pensioni d'annata (Sostegno ai trattamenti pensionistici anteriori al 1988)	-	-	-	-	-
Potenziamento e promozione del ruolo sistemico della previdenza complementare	-	-	-	-	-
Agevolazioni contributive, sottocontribuzioni ed esoneri per incentivare l'occupazione	2.551.779	-	-	-	2.551.779
Agevolazioni contributive, sottocontribuzioni ed esoneri per il sostegno allo sviluppo di particolari settori o territori svantaggiati	1.000	-	-	-	1.000

TABELLA N. 19.2

RESIDUI DA IMPEGNI E RESIDUI DI STANZIAMENTO

(MIGLIAIA DI EURO)

MISSIONE/AMMINISTRAZIONE/PROGRAMMA/AZIONE	RESIDUI DA IMPEGNI (A)	RESIDUI DI STANZIAMENTO			RESIDUI COMPLESSIVI (E = A + D)
		PROVENIENTI DALLA COMPETENZA (B)	PROVENIENTI DA ESERCIZI PRECEDENTI (C)	TOTALE (D = B + C)	
Tutela previdenziale obbligatoria della maternità e della famiglia	249.561	-	-	-	249.561
Finanziamento e vigilanza degli istituti di patronato	59.513	-	-	-	59.513
Indennizzi e incentivi in materia di infortuni e malattie professionali	130.058	-	-	-	130.058
Contributo dello Stato al funzionamento della GIAS per le politiche previdenziali	-	-	-	-	-
Attività di gestione dei trasferimenti dello Stato per le politiche previdenziali	98	3	4	7	105
Sostegno alle gestioni previdenziali	937.549	-	-	-	937.549
Politiche per il lavoro (26)	6.735.397	706.480	940.402	1.646.882	8.382.280
MINISTERO DEL LAVORO E DELLE POLITICHE SOCIALI	6.735.397	706.480	940.402	1.646.882	8.382.280
Politiche passive del lavoro e incentivi all'occupazione (26.6)	6.436.003	693.830	940.382	1.634.212	8.070.215
Spese di personale per il programma	0	-	-	-	0
Trattamenti di integrazione salariale in costanza di rapporto di lavoro e indennità collegate alla cessazione del rapporto di lavoro	3.597.239	0	1	1	3.597.240
Sostegno e promozione dell'occupazione e del reddito	2.838.764	693.830	940.381	1.634.211	4.472.975
Coordinamento e integrazione delle politiche del lavoro e delle politiche sociali, innovazione e coordinamento amministrativo (26.7)	86	0	-	0	86
Spese di personale per il programma	5	-	-	-	5
Integrazione e monitoraggio delle politiche del lavoro e delle politiche sociali e coordinamento amministrativo	81	0	-	0	82
Supporto tecnico per la formazione, il lavoro e le politiche sociali	-	-	-	-	-
Politiche di regolamentazione in materia di rapporti di lavoro (26.8)	42.489	3	0	3	42.492
Spese di personale per il programma	6	-	-	-	6

TABELLA N. 19.2
RESIDUI DA IMPEGNI E RESIDUI DI STANZIAMENTO

(MIGLIAIA DI EURO)

MISSIONE/AMMINISTRAZIONE/PROGRAMMA/AZIONE	RESIDUI DA IMPEGNI (A)	RESIDUI DI STANZIAMENTO			RESIDUI COMPLESSIVI (E = A + D)
		PROVENIENTI DALLA COMPETENZA (B)	PROVENIENTI DA ESERCIZI PRECEDENTI (C)	TOTALE (D = B + C)	
Disciplina dei rapporti di lavoro, rappresentatività sindacale e scioperi	85	2	-	2	87
Prevenzione in materia di salute e sicurezza sui luoghi di lavoro e sostegno alle famiglie delle vittime di infortuni sul lavoro	28	1	0	1	29
Accertamenti medico-legali sulle assenze dei dipendenti pubblici	42.370	-	-	-	42.370
Contrasto al lavoro nero e irregolare, prevenzione e osservanza delle norme di legislazione sociale e del lavoro (26.9)	2.209	3.444	-	3.444	5.652
Contrasto all'illegalità del lavoro, prevenzione e sicurezza sui luoghi di lavoro mediante l'attività ispettiva svolta dall'ispettorato nazionale del lavoro	2.209	3.444	-	3.444	5.652
Politiche attive del lavoro, rete dei servizi per il lavoro e la formazione (26.10)	248.166	4	-	4	248.170
Promozione e realizzazione di interventi a favore dell'inserimento lavorativo e della formazione professionale dei lavoratori svolta dall'Agenzia nazionale per le politiche attive del lavoro	248.166	4	-	4	248.170
Sistemi informativi per il monitoraggio e lo sviluppo delle politiche sociali e del lavoro e servizi di comunicazione istituzionale (26.12)	6.444	9.200	19	9.219	15.664
Spese di personale per il programma	4	-	-	-	4
Promozione e realizzazione del sistema informativo del lavoro, compreso quello dell'attività di vigilanza sul lavoro	6.441	9.200	19	9.219	15.660
Immigrazione, accoglienza e garanzia dei diritti (27)	954.841	55.619	7.636	63.255	1.018.095
MINISTERO DELL'ECONOMIA E DELLE FINANZE	-	-	-	-	-
Rapporti con le confessioni religiose (27.7)	-	-	-	-	-
Accordi tra Stato e confessioni religiose	-	-	-	-	-
MINISTERO DEL LAVORO E DELLE POLITICHE SOCIALI	15.252	0	1	1	15.253
Flussi migratori per motivi di lavoro e politiche di integrazione sociale delle persone immigrate (27.6)	15.252	0	1	1	15.253
Spese di personale per il programma	-	-	-	-	-
Politiche sui flussi migratori e di integrazione sociale	15.252	0	1	1	15.253

TABELLA N. 19.2
RESIDUI DA IMPEGNI E RESIDUI DI STANZIAMENTO

(MIGLIAIA DI EURO)

MISSIONE/AMMINISTRAZIONE/PROGRAMMA/AZIONE	RESIDUI DA IMPEGNI (A)	RESIDUI DI STANZIAMENTO			RESIDUI COMPLESSIVI (E = A + D)
		PROVENIENTI DALLA COMPETENZA (B)	PROVENIENTI DA ESERCIZI PRECEDENTI (C)	TOTALE (D = B + C)	
MINISTERO DELL'INTERNO	939.589	55.618	7.636	63.254	1.002.843
Flussi migratori, interventi per lo sviluppo della coesione sociale, garanzia dei diritti, rapporti con le confessioni religiose (27.2)	939.589	55.618	7.636	63.254	1.002.843
Spese di personale per il programma	0	-	-	-	0
Interventi a favore degli stranieri anche richiedenti asilo e profughi	907.162	33.964	7.230	41.193	948.356
Interventi di protezione sociale	8.309	699	374	1.073	9.382
Rapporti con le confessioni religiose ed amministrazione del patrimonio del FEC	5	32	17	49	54
Interventi per il Fondo delle vittime dell'usura e della mafia	24.112	20.923	15	20.938	45.050
Speciali elargizioni in favore delle vittime del terrorismo e della criminalità organizzata e delle loro famiglie	-	-	-	-	-
AZIONE MECCANOGRAFICA	-	-	-	-	-
Sviluppo e riequilibrio territoriale (28)	69	6.652.750	18.619.335	25.272.085	25.272.154
MINISTERO DELL'ECONOMIA E DELLE FINANZE	69	6.652.750	18.619.335	25.272.085	25.272.154
Sostegno alle politiche nazionali e comunitarie rivolte a promuovere la crescita ed il superamento degli squilibri socio-economici territoriali (28.4)	69	6.652.750	18.619.335	25.272.085	25.272.154
Politiche di coesione	69	6.652.750	18.619.335	25.272.085	25.272.154
Politiche economico-finanziarie e di bilancio e tutela della finanza pubblica (29)	7.493.268	1.031.328	21.314	1.052.642	8.545.910
MINISTERO DELL'ECONOMIA E DELLE FINANZE	7.493.268	1.031.328	21.314	1.052.642	8.545.910
Regolazione e coordinamento del sistema della fiscalità' (29.1)	26.370	97.413	-	97.413	123.783
Spese di personale per il programma	13	-	-	-	13
Indirizzo, regolamentazione e coordinamento del sistema della fiscalità	785	77.479	-	77.479	78.264
Gestione di tributi speciali	-	4.400	-	4.400	4.400

TABELLA N. 19.2
RESIDUI DA IMPEGNI E RESIDUI DI STANZIAMENTO

(MIGLIAIA DI EURO)

MISSIONE/AMMINISTRAZIONE/PROGRAMMA/AZIONE	RESIDUI DA IMPEGNI (A)	RESIDUI DI STANZIAMENTO			RESIDUI COMPLESSIVI (E = A + D)
		PROVENIENTI DALLA COMPETENZA (B)	PROVENIENTI DA ESERCIZI PRECEDENTI (C)	TOTALE (D = B + C)	
Realizzazione del sistema integrato delle banche dati in materia tributaria e fiscale	9.606	15.535	-	15.535	25.141
Oneri finanziari connessi al sistema dei rimborsi di imposte	4.494	-	-	-	4.494
Agevolazioni fiscali connesse ad erogazioni liberali	10.200	-	-	-	10.200
Agevolazioni fiscali connesse a procedimenti di negoziazione assistita e gratuito patrocinio	-	-	-	-	-
Contributi ai partiti politici	1.272	-	-	-	1.272
Prevenzione e repressione delle frodi e delle violazioni agli obblighi fiscali (29.3)	190.102	104.700	14.264	118.964	309.066
Spese di personale per il programma	416	27.574	-	27.574	27.990
Gestione e assistenza del personale del Corpo della Guardia di Finanza	33	-	-	-	33
Contrasto all'evasione e all'elusione fiscale, tutela della spesa pubblica e salvaguardia del mercato dei capitali e dei beni e servizi in ambito nazionale e dell'U.E.	36.874	931	-	931	37.806
Reclutamento e didattica a supporto del contrasto e della repressione degli illeciti a danno degli interessi economico-finanziari nazionali e in ambito U.E.	748	5	-	5	753
Trattamenti pensionistici	1.223	-	-	-	1.223
Investimenti finalizzati al miglioramento ed ammodernamento delle strutture, dei mezzi e delle dotazioni	150.808	76.190	14.264	90.454	241.262
Regolamentazione e vigilanza sul settore finanziario (29.4)	5.957.019	533.647	-	533.647	6.490.666
Spese di personale per il programma	5	-	-	-	5
Prevenzione dei reati finanziari, antifrode, antifalsificazione, anticicciaggio e lotta all'usura	1.648	9.390	-	9.390	11.038
Regolamentazione e vigilanza sui mercati finanziari, settore creditizio e sistema dei pagamenti (comprese Fondazioni e settore della previdenza complementare)	2.963	524.256	-	524.256	527.219
Sostegno sistema creditizio	5.824.954	-	-	-	5.824.954
Restituzione alla Grecia dei profitti sui titoli di Stato	127.450	-	-	-	127.450

TABELLA N. 19.2

RESIDUI DA IMPEGNI E RESIDUI DI STANZIAMENTO

(MIGLIAIA DI EURO)

MISSIONE/AMMINISTRAZIONE/PROGRAMMA/AZIONE	RESIDUI DA IMPEGNI (A)	RESIDUI DI STANZIAMENTO			RESIDUI COMPLESSIVI (E = A + D)
		PROVENIENTI DALLA COMPETENZA (B)	PROVENIENTI DA ESERCIZI PRECEDENTI (C)	TOTALE (D = B + C)	
Regolazioni contabili, restituzioni e rimborsi d'imposte (29.5)	193.569	-	-	-	193.569
Rimborsi di imposte dirette	150	-	-	-	150
Rimborsi di imposte indirette	17.445	-	-	-	17.445
Restituzione di imposte e rimborsi	6.909	-	-	-	6.909
Vincite sui giochi e lotterie	85.356	-	-	-	85.356
Agevolazioni fiscali a favore delle famiglie per fornitura energia elettrica e gas	-	-	-	-	-
Ammortamento di beni immobili patrimoniali	-	-	-	-	-
Ammortamento beni mobili	-	-	-	-	-
Aggi su giochi e lotterie	-	-	-	-	-
Contenzioso in materia di giochi e lotterie e restituzione delle cauzioni	83.709	-	-	-	83.709
Recuperi tributari effettuati nei confronti delle Regioni a statuto speciale e delle Province autonome	-	-	-	-	-
Vincite su scommesse ippiche	-	-	-	-	-
Aggi su scommesse ippiche	-	-	-	-	-
Analisi e programmazione economico-finanziaria e gestione del debito e degli interventi finanziari (29.6)	108.054	68.974	4.134	73.107	181.161
Spese di personale per il programma	10	-	-	-	10
Partecipazioni azionarie e valorizzazione dell'attivo e del patrimonio pubblico	6.190	19.550	3.047	22.597	28.786
Gestione degli interventi finanziari dello Stato	94.353	44.574	1.087	45.660	140.013
Analisi, ricerche, programmazione economico-finanziaria e gestione del debito pubblico	7.501	4.850	-	4.850	12.351
Fondazioni lirico sinfoniche	-	-	-	-	-
Analisi, monitoraggio e controllo della finanza pubblica e politiche	207.511	27.948	2.916	30.864	238.375

TABELLA N. 19.2

RESIDUI DA IMPEGNI E RESIDUI DI STANZIAMENTO

(MIGLIAIA DI EURO)

MISSIONE/AMMINISTRAZIONE/PROGRAMMA/AZIONE	RESIDUI DA IMPEGNI (A)	RESIDUI DI STANZIAMENTO			RESIDUI COMPLESSIVI (E = A + D)
		PROVENIENTI DALLA COMPETENZA (B)	PROVENIENTI DA ESERCIZI PRECEDENTI (C)	TOTALE (D = B + C)	
di bilancio (29.7)					
Spese di personale per il programma	34	-	-	-	34
Analisi, monitoraggio e gestione della finanza pubblica, del pubblico impiego e dei flussi finanziari tra Italia e U.E.	260	-	-	-	260
Controllo, vigilanza e liquidazione delle amministrazioni pubbliche e registro dei revisori legali	926	-	-	-	926
Predisposizione del Bilancio di previsione e del Rendiconto dello Stato	1.551	-	-	-	1.551
Realizzazione tessera sanitaria per il potenziamento del monitoraggio della spesa sanitaria e previdenziale	168.088	-	-	-	168.088
Sviluppo e funzionamento dei sistemi informativi di contabilità e finanza pubblica	36.653	27.948	2.916	30.864	67.517
Trattato del Nord Atlantico	-	-	-	-	-
Supporto all'azione di controllo, vigilanza e amministrazione generale della Ragioneria generale dello Stato sul territorio (29.8)	4.366	41	0	41	4.407
Spese di personale per il programma	88	-	-	-	88
Controllo e vigilanza amministrativo-contabile sul territorio	3.941	34	0	34	3.975
Gestione delle attività di erogazione servizi sul territorio, anticiclaggio e commissioni mediche di verifica	337	7	-	7	344
Servizi finanziari e monetazione (29.9)	7.739	-	-	-	7.739
Servizi finanziari	-	-	-	-	-
Monetazione metallica, trasporto e distribuzione monete	7.739	-	-	-	7.739
Servizi di tesoreria	-	-	-	-	-
Accertamento e riscossione delle entrate e gestione dei beni immobiliari dello Stato (29.10)	798.539	198.605	-	198.605	997.144
Assistenza fiscale tramite Centri Autorizzati di Assistenza Fiscale e altri intermediari	765	-	-	-	765
Servizio radiotelevisivo pubblico	5.343	-	-	-	5.343

TABELLA N. 19.2

RESIDUI DA IMPEGNI E RESIDUI DI STANZIAMENTO

(MIGLIAIA DI EURO)

MISSIONE/AMMINISTRAZIONE/PROGRAMMA/AZIONE	RESIDUI DA IMPEGNI (A)	RESIDUI DI STANZIAMENTO			RESIDUI COMPLESSIVI (E = A + D)
		PROVENIENTI DALLA COMPETENZA (B)	PROVENIENTI DA ESERCIZI PRECEDENTI (C)	TOTALE (D = B + C)	
Accertamento e relativo contenzioso in materia di entrate tributarie, catasto e mercato immobiliare, svolte dall'Agenzia delle Entrate	8.258	-	-	-	8.258
Gestione, razionalizzazione e valorizzazione del patrimonio immobiliare dello Stato svolte dall'Agenzia del Demanio	10.029	-	-	-	10.029
Interventi per la razionalizzazione dei fabbisogni allocativi e manutentivi delle pubbliche amministrazioni svolti dall'Agenzia del Demanio	735.013	198.605	-	198.605	933.618
Controllo, accertamento e riscossione delle imposte sulla circolazione delle merci, garanzia della sicurezza sui giochi e controllo sulla produzione e vendita dei tabacchi, svolte dall'Agenzia delle Dogane e dei Monopoli	2.165	-	-	-	2.165
Servizio di riscossione tributi	36.967	-	-	-	36.967
Giurisdizione e controllo dei conti pubblici (29.11)	-	-	-	-	-
Giurisdizione e controllo nella materia di contabilità pubblica	-	-	-	-	-
Oneri finanziari relativi alla gestione della tesoreria (29.12)	-	-	-	-	-
Interessi sui conti di tesoreria	-	-	-	-	-
Giovani e sport (30)	39.877	24.701	-	24.701	64.579
MINISTERO DELL'ECONOMIA E DELLE FINANZE	39.877	24.701	-	24.701	64.579
Attività ricreative e sport (30.1)	39.877	24.701	-	24.701	64.579
Investimenti e promozione per la pratica dello sport	39.877	24.701	-	24.701	64.579
Organizzazione e gestione del sistema sportivo italiano	-	-	-	-	-
Incentivazione e sostegno alla gioventù' (30.2)	-	-	-	-	-
Interventi a favore dei giovani	-	-	-	-	-
Servizio Civile Nazionale	-	-	-	-	-
Turismo (31)	7.854	4.753	22	4.775	12.628

TABELLA N. 19.2
RESIDUI DA IMPEGNI E RESIDUI DI STANZIAMENTO

(MIGLIAIA DI EURO)

MISSIONE/AMMINISTRAZIONE/PROGRAMMA/AZIONE	RESIDUI DA IMPEGNI (A)	RESIDUI DI STANZIAMENTO			RESIDUI COMPLESSIVI (E = A + D)
		PROVENIENTI DALLA COMPETENZA (B)	PROVENIENTI DA ESERCIZI PRECEDENTI (C)	TOTALE (D = B + C)	
MINISTERO DELLE POLITICHE AGRICOLE ALIMENTARI E FORESTALI	7.854	4.753	22	4.775	12.628
Sviluppo e competitività' del turismo (31.1)	7.854	4.753	22	4.775	12.628
Spese di personale per il programma	34	-	-	-	34
Promozione, programmazione e coordinamento delle politiche turistiche nazionali	2.201	4.753	22	4.775	6.976
Sviluppo e incentivazione del turismo	5.005	-	-	-	5.005
Promozione dell'offerta turistica italiana	613	-	-	-	613
Servizi istituzionali e generali delle amministrazioni pubbliche (32)	229.450	315.797	57.545	373.342	602.792
MINISTERO DELL'ECONOMIA E DELLE FINANZE	143.681	111.888	17.978	129.866	273.547
Indirizzo politico (32.2)	489	477	-	477	966
Ministro e Sottosegretari di Stato	-	-	-	-	-
Indirizzo politico-amministrativo	441	199	-	199	640
Valutazione e controllo strategico (OIV)	48	278	-	278	326
Servizi e affari generali per le amministrazioni di competenza (32.3)	6.153	83.335	17.502	100.837	106.990
Spese di personale per il programma	41	-	-	-	41
Gestione del personale	924	38.182	7.156	45.338	46.262
Gestione comune dei beni e servizi	2.221	8.466	9.590	18.055	20.276
Gestione e sviluppo dei servizi e dei progetti informatici	2.967	36.687	757	37.444	40.411
Servizi generali delle strutture pubbliche preposte ad attività formative e ad altre attività' trasversali per le pubbliche amministrazioni (32.4)	43.673	4.085	-	4.085	47.758
Spese di personale per il programma	2	-	-	-	2
Approvvigionamento di carte valori, pubblicazioni ufficiali, Gazzetta ufficiale e altri prodotti carto-tecnici forniti dall'Istituto Poligrafico e Zecca dello Stato e relative attività	43.407	-	-	-	43.407

TABELLA N. 19.2

RESIDUI DA IMPEGNI E RESIDUI DI STANZIAMENTO

(MIGLIAIA DI EURO)

MISSIONE/AMMINISTRAZIONE/PROGRAMMA/AZIONE	RESIDUI DA IMPEGNI (A)	RESIDUI DI STANZIAMENTO			RESIDUI COMPLESSIVI (E = A + D)
		PROVENIENTI DALLA COMPETENZA (B)	PROVENIENTI DA ESERCIZI PRECEDENTI (C)	TOTALE (D = B + C)	
di vigilanza e controllo	-	-	-	-	-
Contributo alla ristrutturazione industriale dell'Istituto Poligrafico e Zecca dello Stato S.p.A.	-	-	-	-	-
Sistema statistico nazionale (SISTAN)	-	-	-	-	-
Rappresentanza negoziale delle pubbliche amministrazioni	-	-	-	-	-
Formazione, ricerca e studi per le pubbliche amministrazioni	-	-	-	-	-
Commissione per la valutazione, la trasparenza e l'integrità delle amministrazioni pubbliche	-	-	-	-	-
Supporto alla gestione amministrativa dei servizi generali per le amministrazioni pubbliche	263	85	-	85	349
Agenzia per l'Italia Digitale	-	4.000	-	4.000	4.000
Rappresentanza, difesa in giudizio e consulenza legale in favore delle Amministrazioni dello Stato e degli enti autorizzati (32.5)	30.347	3.453	475	3.928	34.275
Spese di personale per il programma	6	-	-	-	6
Rappresentanza e difesa in giudizio e consulenza legale e pareri	30.341	3.453	475	3.928	34.269
Servizi per le pubbliche amministrazioni nell'area degli acquisti e del trattamento economico del personale (32.7)	63.020	20.537	1	20.538	83.558
Spese di personale per il programma	4	-	-	-	4
Razionalizzazione degli acquisti della Pubblica amministrazione (e-procurement)	30.196	12.893	-	12.893	43.090
Gestione centralizzata delle retribuzioni delle amministrazioni pubbliche (NoiPA)	3.794	7.644	1	7.645	11.439
Approvvigionamento di stampati comuni, pubblicazioni ufficiali, Gazzetta ufficiale e altri prodotti carto-tecnici e relative attività di vigilanza e controllo	28.944	-	-	-	28.944
Restituzione di somme indebitamente versate e pagamento interessi su depositi definitivi	82	-	-	-	82
MINISTERO DELLO SVILUPPO ECONOMICO	4.936	15.742	6.576	22.318	27.254
Indirizzo politico (32.2)	960	68	22	89	1.050

TABELLA N. 19.2
RESIDUI DA IMPEGNI E RESIDUI DI STANZIAMENTO

(MIGLIAIA DI EURO)

MISSIONE/AMMINISTRAZIONE/PROGRAMMA/AZIONE	RESIDUI DA IMPEGNI (A)	RESIDUI DI STANZIAMENTO			RESIDUI COMPLESSIVI (E = A + D)
		PROVENIENTI DALLA COMPETENZA (B)	PROVENIENTI DA ESERCIZI PRECEDENTI (C)	TOTALE (D = B + C)	
Ministro e Sottosegretari di Stato	-	-	-	-	-
Indirizzo politico-amministrativo	958	68	22	89	1.048
Valutazione e controllo strategico (OIV)	2	-	-	-	2
Fondi da ripartire alimentati dal riaccertamento dei residui passivi perenti	-	-	-	-	-
Servizi e affari generali per le amministrazioni di competenza (32.3)	3.976	15.674	6.554	22.228	26.205
Spese di personale per il programma	7	-	-	-	7
Gestione del personale	656	10.832	-	10.832	11.488
Gestione comune dei beni e servizi	3.313	4.842	6.554	11.396	14.709
MINISTERO DEL LAVORO E DELLE POLITICHE SOCIALI	794	39	37	76	871
Indirizzo politico (32.2)	216	28	26	54	270
Ministro e Sottosegretari di Stato	-	-	-	-	-
Indirizzo politico-amministrativo	209	28	26	54	263
Valutazione e controllo strategico (OIV)	7	-	-	-	7
Fondi da ripartire alimentati dal riaccertamento dei residui passivi perenti	-	-	-	-	-
Servizi e affari generali per le amministrazioni di competenza (32.3)	578	11	10	22	600
Spese di personale per il programma	46	-	-	-	46
Gestione del personale	55	-	-	-	55
Gestione comune dei beni e servizi	477	11	10	22	499
MINISTERO DELLA GIUSTIZIA	6.569	212	52	264	6.833
Indirizzo politico (32.2)	770	86	51	138	908

TABELLA N. 19.2

RESIDUI DA IMPEGNI E RESIDUI DI STANZIAMENTO

(MIGLIAIA DI EURO)

MISSIONE/AMMINISTRAZIONE/PROGRAMMA/AZIONE	RESIDUI DA IMPEGNI (A)	RESIDUI DI STANZIAMENTO			RESIDUI COMPLESSIVI (E = A + D)
		PROVENIENTI DALLA COMPETENZA (B)	PROVENIENTI DA ESERCIZI PRECEDENTI (C)	TOTALE (D = B + C)	
Ministro e Sottosegretari di Stato	-	-	-	-	-
Indirizzo politico-amministrativo	766	86	51	138	904
Valutazione e controllo strategico (OIV)	4	-	-	-	4
Fondi da ripartire alimentati dal riaccertamento dei residui passivi perenti	-	-	-	-	-
Servizi e affari generali per le amministrazioni di competenza (32.3)	5.799	126	1	127	5.925
Spese di personale per il programma	109	-	-	-	109
Gestione del personale	2.878	126	-	126	3.004
Gestione comune dei beni e servizi	2.811	-	1	1	2.812
MINISTERO DEGLI AFFARI ESTERI E DELLA COOPERAZIONE INTERNAZIONALE	12.532	15.316	6.840	22.156	34.688
Indirizzo politico (32.2)	199	-	-	-	199
Ministro e Sottosegretari di Stato	-	-	-	-	-
Indirizzo politico-amministrativo	199	-	-	-	199
Valutazione e controllo strategico (OIV)	-	-	-	-	-
Fondi da ripartire alimentati dal riaccertamento dei residui passivi perenti	-	-	-	-	-
Servizi e affari generali per le amministrazioni di competenza (32.3)	12.334	15.316	6.840	22.156	34.489
Spese di personale per il programma	-	-	-	-	-
Gestione del personale	808	-	-	-	808
Gestione comune dei beni e servizi, ivi inclusi i sistemi informativi	11.526	15.316	6.840	22.156	33.682
MINISTERO DELL'ISTRUZIONE, DELL'UNIVERSITA' E DELLA RICERCA	28.819	170	18.313	18.483	47.302
Indirizzo politico (32.2)	121	-	-	-	121

TABELLA N. 19.2
RESIDUI DA IMPEGNI E RESIDUI DI STANZIAMENTO

(MIGLIAIA DI EURO)

MISSIONE/AMMINISTRAZIONE/PROGRAMMA/AZIONE	RESIDUI DA IMPEGNI (A)	RESIDUI DI STANZIAMENTO			RESIDUI COMPLESSIVI (E = A + D)
		PROVENIENTI DALLA COMPETENZA (B)	PROVENIENTI DA ESERCIZI PRECEDENTI (C)	TOTALE (D = B + C)	
Ministro e Sottosegretari di Stato	37	-	-	-	37
Indirizzo politico-amministrativo	75	-	-	-	75
Valutazione e controllo strategico (OIV)	9	-	-	-	9
Servizi e affari generali per le amministrazioni di competenza (32.3)	28.698	170	18.313	18.483	47.181
Spese di personale per il programma	53	-	-	-	53
Gestione del personale	615	-	15.494	15.494	16.108
Gestione comune dei beni e servizi	28.031	170	2.820	2.990	31.020
MINISTERO DELL'INTERNO	13.198	137.422	6.191	143.613	156.811
Indirizzo politico (32.2)	65	607	0	607	672
Ministro e Sottosegretari di Stato	-	-	-	-	-
Indirizzo politico-amministrativo	63	607	0	607	670
Valutazione e controllo strategico (OIV)	2	-	-	-	2
Fondi da ripartire alimentati dal riaccertamento dei residui passivi perenti	-	-	-	-	-
AZIONE MECCANOGRAFICA	-	-	-	-	-
Servizi e affari generali per le amministrazioni di competenza (32.3)	13.133	136.815	6.191	143.006	156.139
Spese di personale per il programma	-	-	-	-	-
Gestione del personale	427	22.321	-	22.321	22.748
Gestione comune dei beni e servizi	12.706	114.494	6.191	120.685	133.391
AZIONE MECCANOGRAFICA	-	-	-	-	-
MINISTERO DELL'AMBIENTE E DELLA TUTELA DEL TERRITORIO E DEL MARE	775	3.069	44	3.113	3.888
Indirizzo politico (32.2)	53	2.359	-	2.359	2.413

TABELLA N. 19.2

RESIDUI DA IMPEGNI E RESIDUI DI STANZIAMENTO

(MIGLIAIA DI EURO)

MISSIONE/AMMINISTRAZIONE/PROGRAMMA/AZIONE	RESIDUI DA IMPEGNI (A)	RESIDUI DI STANZIAMENTO			RESIDUI COMPLESSIVI (E = A + D)
		PROVENIENTI DALLA COMPETENZA (B)	PROVENIENTI DA ESERCIZI PRECEDENTI (C)	TOTALE (D = B + C)	
Ministro e Sottosegretari di Stato	-	-	-	-	-
Indirizzo politico-amministrativo	53	-	-	-	53
Valutazione e controllo strategico (OIV)	0	-	-	-	0
Fondi da ripartire alimentati dal riaccertamento dei residui passivi perenti	-	2.359	-	2.359	2.359
Servizi e affari generali per le amministrazioni di competenza (32.3)	722	710	44	754	1.476
Spese di personale per il programma	17	-	-	-	17
Gestione del personale	234	-	-	-	234
Gestione comune dei beni e servizi	471	710	44	754	1.225
MINISTERO DELLE INFRASTRUTTURE E DEI TRASPORTI	6.971	10.490	767	11.257	18.228
Indirizzo politico (32.2)	339	852	1	852	1.191
Ministro e Sottosegretari di Stato	-	-	-	-	-
Indirizzo politico-amministrativo	339	452	1	452	791
Valutazione e controllo strategico (OIV)	-	-	-	-	-
Fondi da ripartire alimentati dal riaccertamento dei residui passivi perenti	-	400	-	400	400
Servizi e affari generali per le amministrazioni di competenza (32.3)	6.632	9.638	766	10.404	17.036
Spese di personale per il programma	-	-	-	-	-
Gestione del personale	3.909	9.190	-	9.190	13.100
Gestione comune dei beni e servizi	2.723	448	766	1.214	3.937
MINISTERO DELLA DIFESA	3.750	664	47	711	4.460
Indirizzo politico (32.2)	89	0	3	4	93

TABELLA N. 19.2
RESIDUI DA IMPEGNI E RESIDUI DI STANZIAMENTO

(MIGLIAIA DI EURO)

MISSIONE/AMMINISTRAZIONE/PROGRAMMA/AZIONE	RESIDUI DA IMPEGNI (A)	RESIDUI DI STANZIAMENTO			RESIDUI COMPLESSIVI (E = A + D)
		PROVENIENTI DALLA COMPETENZA (B)	PROVENIENTI DA ESERCIZI PRECEDENTI (C)	TOTALE (D = B + C)	
Ministro e Sottosegretari di Stato	-	-	-	-	-
Indirizzo politico-amministrativo	89	0	3	4	93
Valutazione e controllo strategico (OIV)	-	-	-	-	-
Fondi da ripartire alimentati dal riaccertamento dei residui passivi perenti	-	-	-	-	-
Servizi e affari generali per le amministrazioni di competenza (32.3)	3.034	664	43	707	3.742
Spese di personale per il programma	1.714	-	-	-	1.714
Gestione del personale	26	-	-	-	26
Gestione comune dei beni e servizi	-	-	-	-	-
Cooperazione Internazionale	254	565	-	565	819
Attività di supporto isituzionale	1.040	99	43	142	1.182
Interventi non direttamente connessi con l'operatività dello Strumento Militare (32.6)	626	-	-	-	626
Interventi per contributi esterni e indennizzi per servizi militari	626	-	-	-	626
Speciali elargizioni, assegni, indennità	-	-	-	-	-
Trattamenti provvisori di pensione	-	-	-	-	-
MINISTERO DELLE POLITICHE AGRICOLE ALIMENTARI E FORESTALI	2.323	1.394	495	1.889	4.212
Indirizzo politico (32.2)	84	23	-	23	108
Ministro e Sottosegretari di Stato	-	-	-	-	-
Indirizzo politico-amministrativo	80	23	-	23	103
Valutazione e controllo strategico (OIV)	5	-	-	-	5
Fondi da ripartire alimentati dal riaccertamento dei residui passivi perenti	-	-	-	-	-

TABELLA N. 19.2

RESIDUI DA IMPEGNI E RESIDUI DI STANZIAMENTO

(MIGLIAIA DI EURO)

MISSIONE/AMMINISTRAZIONE/PROGRAMMA/AZIONE	RESIDUI DA IMPEGNI (A)	RESIDUI DI STANZIAMENTO			RESIDUI COMPLESSIVI (E = A + D)
		PROVENIENTI DALLA COMPETENZA (B)	PROVENIENTI DA ESERCIZI PRECEDENTI (C)	TOTALE (D = B + C)	
Servizi e affari generali per le amministrazioni di competenza (32.3)	2.239	1.371	495	1.866	4.105
Spese di personale per il programma	5	-	-	-	5
Gestione del personale	338	-	-	-	338
Gestione comune dei beni e servizi	1.895	1.371	495	1.866	3.761
MINISTERO PER I BENI E LE ATTIVITA' CULTURALI E PER IL TURISMO	2.983	14.177	204	14.381	17.364
Indirizzo politico (32.2)	578	6	4	10	589
Ministro e Sottosegretari di Stato	-	-	-	-	-
Indirizzo politico-amministrativo	577	6	4	10	588
Valutazione e controllo strategico (OIV)	1	-	-	-	1
Fondi da ripartire alimentati dal riaccertamento dei residui passivi perenti	-	-	-	-	-
Servizi e affari generali per le amministrazioni di competenza (32.3)	2.404	14.170	200	14.370	16.775
Spese di personale per il programma	1	-	-	-	1
Gestione del personale	4	10.235	-	10.235	10.238
Gestione comune dei beni e servizi	2.400	3.936	200	4.136	6.536
MINISTERO DELLA SALUTE	2.118	5.215	-	5.215	7.333
Indirizzo politico (32.2)	158	5.196	-	5.196	5.354
Ministro e Sottosegretari di Stato	-	-	-	-	-
Indirizzo politico-amministrativo	154	8	-	8	162
Valutazione e controllo strategico (OIV)	4	-	-	-	4
Fondi da ripartire alimentati dal riaccertamento dei residui passivi perenti	-	5.188	-	5.188	5.188

TABELLA N. 19.2

RESIDUI DA IMPEGNI E RESIDUI DI STANZIAMENTO

(MIGLIAIA DI EURO)

MISSIONE/AMMINISTRAZIONE/PROGRAMMA/AZIONE	RESIDUI DA IMPEGNI (A)	RESIDUI DI STANZIAMENTO			RESIDUI COMPLESSIVI (E = A + D)
		PROVENIENTI DALLA COMPETENZA (B)	PROVENIENTI DA ESERCIZI PRECEDENTI (C)	TOTALE (D = B + C)	
Servizi e affari generali per le amministrazioni di competenza (32.3)	1.959	19	-	19	1.979
Spese di personale per il programma	-	-	-	-	-
Gestione del personale	1.598	-	-	-	1.598
Gestione comune dei beni e servizi	361	19	-	19	381
Fondi da ripartire (33)	-	1.206.216	473.442	1.679.658	1.679.658
MINISTERO DELL'ECONOMIA E DELLE FINANZE	-	1.206.216	473.442	1.679.658	1.679.658
Fondi da assegnare (33.1)	-	1.206.216	473.442	1.679.658	1.679.658
Interventi strutturali di politica economica e per la riduzione della pressione fiscale	-	-	-	-	-
Fondi da assegnare per esigenze di gestione	-	35.000	7.000	42.000	42.000
Fondi da assegnare per il personale delle Amministrazioni pubbliche	-	171.642	113.532	285.174	285.174
Fondi da assegnare per canoni di locazione di immobili pubblici	-	-	-	-	-
Fondi da assegnare in esito al riaccertamento straordinario dei residui passivi	-	-	-	-	-
Fondi da assegnare per spese derivanti dalle elezioni	-	-	-	-	-
Fondi da assegnare per interventi di settore	-	136.079	-	136.079	136.079
Fondo da assegnare per l'attuazione dei contratti del personale	-	863.495	352.911	1.216.406	1.216.406
Fondi da assegnare per le esigenze indifferibili in campo sociale e per la sicurezza di particolari territori	-	-	-	-	-
Fondi da assegnare per il finanziamento del terzo settore, dell'impresa sociale e per la disciplina del servizio civile universale	-	-	-	-	-
Fondo da assegnare relativo alla quota parte dell'importo del 5 per mille del gettito IRPEF	-	-	-	-	-
Fondi di riserva e speciali (33.2)	-	-	-	-	-

TABELLA N. 19.2

RESIDUI DA IMPEGNI E RESIDUI DI STANZIAMENTO

(MIGLIAIA DI EURO)

MISSIONE/AMMINISTRAZIONE/PROGRAMMA/AZIONE	RESIDUI DA IMPEGNI (A)	RESIDUI DI STANZIAMENTO			RESIDUI COMPLESSIVI (E = A + D)
		PROVENIENTI DALLA COMPETENZA (B)	PROVENIENTI DA ESERCIZI PRECEDENTI (C)	TOTALE (D = B + C)	
Fondi di riserva	-	-	-	-	-
Fondi speciali per la copertura di nuove leggi di spesa	-	-	-	-	-
Debito pubblico (34)	13.763	668.177	-	668.177	681.940
MINISTERO DELL'ECONOMIA E DELLE FINANZE	13.763	668.177	-	668.177	681.940
Oneri per il servizio del debito statale (34.1)	13.224	-	-	-	13.224
Oneri finanziari su titoli del debito statale	22	-	-	-	22
Oneri finanziari su buoni postali fruttiferi	-	-	-	-	-
Oneri finanziari su giacenze conti correnti postali	12.401	-	-	-	12.401
Oneri per la gestione del debito	801	-	-	-	801
Rimborsi del debito statale (34.2)	539	668.177	-	668.177	668.716
Rimborso titoli del debito statale	343	668.177	-	668.177	668.521
Rimborso buoni postali	-	-	-	-	-
Rimborso alla Banca d'Italia del controvalore delle monete metalliche in lire	196	-	-	-	196
Passività a carico dello Stato	-	-	-	-	-
IN COMPLESSO	70.257.790	20.247.838	23.508.625	43.756.463	114.014.253

TABELLA N. 20 RESIDUI PASSIVI DI STANZIAMENTO AL 31 DICEMBRE 2019 PER ESERCIZI DI PROVENIENZA

(MIGLIAIA DI EURO)

MINISTERI	E S E R C I Z I D I P R O V E N I E N Z A						TOTALE
	2014 E PRECEDENTI	2015	2016	2017	2018	2019	
TITOLO I - SPESE CORRENTI	78.279	96.190	278.067	397.744	679.015	3.264.664	4.793.960
MINISTERO DELL'ECONOMIA E DELLE FINANZE		5.000	40.027	112.853	323.456	1.612.063	2.147.099
MINISTERO DELLO SVILUPPO ECONOMICO	-	-	-	-	38.386	80.373	118.759
MINISTERO DEL LAVORO E DELLE POLITICHE SOCIALI	24.579	91.190	238.040	284.891	301.680	701.151	1.641.531
MINISTERO DELLA GIUSTIZIA	-	-	-	-	-	90.930	90.930
MINISTERO DEGLI AFFARI ESTERI E DELLA COOPERAZIONE INTERNAZIONALE	-	-	-	-	-	60.876	60.876
MINISTERO DELL'ISTRUZIONE, DELL'UNIVERSITA' E DELLA RICERCA	-	-	-	-	15.494	244.490	259.984
MINISTERO DELL'INTERNO	-	-	-	-	-	312.710	312.710
MINISTERO DELL'AMBIENTE E DELLA TUTELA DEL TERRITORIO E DEL MARE	-	-	-	-	-	102	102
MINISTERO DELLE INFRASTRUTTURE E DEI TRASPORTI	-	-	-	-	-	14.651	14.651
MINISTERO DELLA DIFESA	-	-	-	-	-	109.446	109.446
MINISTERO DELLE POLITICHE AGRICOLE ALIMENTARI E FORESTALI	-	-	-	-	-	478	478
MINISTERO PER I BENI E LE ATTIVITA' CULTURALI E PER IL TURISMO	-	-	-	-	-	37.384	37.384
MINISTERO DELLA SALUTE	-	-	-	-	-	10	10

TABELLA N. 20 RESIDUI PASSIVI DI STANZIAMENTO AL 31 DICEMBRE 2019 PER ESERCIZI DI PROVENIENZA

(MIGLIAIA DI EURO)

MINISTERI	E S E R C I Z I D I P R O V E N I E N Z A						TOTALE
	2014 E PRECEDENTI	2015	2016	2017	2018	2019	
TITOLO II - SPESE IN CONTO CAPITALE	8.166.882	3.459.938	130.000	2.335.985	7.831.976	16.314.997	38.239.778
MINISTERO DELL'ECONOMIA E DELLE FINANZE	8.166.882	3.459.938	130.000	2.333.515	6.320.614	11.104.965	31.515.914
MINISTERO DELLO SVILUPPO ECONOMICO	-	-	-	-	82.318	1.273.885	1.356.203
MINISTERO DEL LAVORO E DELLE POLITICHE SOCIALI	-	-	-	-	65	22.249	22.314
MINISTERO DELLA GIUSTIZIA	-	-	-	-	90.438	171.842	262.280
MINISTERO DEGLI AFFARI ESTERI E DELLA COOPERAZIONE INTERNAZIONALE	-	-	-	-	10.990	42.498	53.488
MINISTERO DELL'ISTRUZIONE, DELL'UNIVERSITA' E DELLA RICERCA	-	-	-	-	156.301	455.973	612.275
MINISTERO DELL'INTERNO	-	-	-	1.981	47.402	388.793	438.176
MINISTERO DELL'AMBIENTE E DELLA TUTELA DEL TERRITORIO E DEL MARE	-	-	-	-	126.466	224.234	350.701
MINISTERO DELLE INFRASTRUTTURE E DEI TRASPORTI	-	-	-	-	845.585	1.631.561	2.477.147
MINISTERO DELLA DIFESA	-	-	-	-	21.461	229.846	251.307
MINISTERO DELLE POLITICHE AGRICOLE ALIMENTARI E FORESTALI	-	-	-	-	45.641	170.377	216.018
MINISTERO PER I BENI E LE ATTIVITA' CULTURALI E PER IL TURISMO	-	-	-	489	84.545	518.916	603.951
MINISTERO DELLA SALUTE	-	-	-	-	150	79.856	80.006
TOTALE SPESE FINALI	8.245.161	3.556.129	408.067	2.733.729	8.510.991	19.579.661	43.033.738

TABELLA N. 20 RESIDUI PASSIVI DI STANZIAMENTO AL 31 DICEMBRE 2019 PER ESERCIZI DI PROVENIENZA

(MIGLIAIA DI EURO)

MINISTERI	E S E R C I Z I D I P R O V E N I E N Z A							TOTALE
	2014 E PRECEDENTI	2015	2016	2017	2018	2019		
TITOLO III - RIMBORSO PASSIVITA' FINANZIARIE	54.548	-	-	-	-	-	668.177	722.725
MINISTERO DELL'ECONOMIA E DELLE FINANZE	-	-	-	-	-	-	668.177	668.177
MINISTERO DELLO SVILUPPO ECONOMICO	-	-	-	-	-	-	-	-
MINISTERO DELL'ISTRUZIONE, DELL'UNIVERSITA' E DELLA RICERCA	54.548	-	-	-	-	-	-	54.548
MINISTERO DELL'INTERNO	-	-	-	-	-	-	-	-
MINISTERO DELL'AMBIENTE E DELLA TUTELA DEL TERRITORIO E DEL MARE	-	-	-	-	-	-	-	-
MINISTERO PER I BENI E LE ATTIVITA' CULTURALI E PER IL TURISMO	-	-	-	-	-	-	-	-
IN COMPLESSO	8.299.709	3.556.129	408.067	2.733.729	8.510.991	20.247.838	43.756.463	

SEGRE TABELLA N. 20 RESIDUI PASSIVI DI STANZIAMENTO AL 31 DICEMBRE 2019 PER ESERCIZI DI PROVENIENZA

(MIGLIAIA DI EURO)

MINISTERI	E S E R C I Z I D I P R O V E N I E N Z A						TOTALE
	2014 E PRECEDENTI	2015	2016	2017	2018	2019	
MINISTERO DELL'ECONOMIA E DELLE FINANZE	8.220.582	3.464.938	170.027	2.446.368	6.644.070	13.385.206	34.331.190
MINISTERO DELLO SVILUPPO ECONOMICO	-	-	-	-	120.703	1.354.258	1.474.962
MINISTERO DEL LAVORO E DELLE POLITICHE SOCIALI	24.579	91.190	238.040	284.891	301.746	723.399	1.663.845
MINISTERO DELLA GIUSTIZIA	-	-	-	-	90.438	262.773	353.210
MINISTERO DEGLI AFFARI ESTERI E DELLA COOPERAZIONE INTERNAZIONALE	-	-	-	-	10.990	103.374	114.364
MINISTERO DELL'ISTRUZIONE, DELL'UNIVERSITA' E DELLA RICERCA	54.548	-	-	-	171.795	700.463	926.806
MINISTERO DELL'INTERNO	-	-	-	1.981	47.402	701.503	750.886
MINISTERO DELL'AMBIENTE E DELLA TUTELA DEL TERRITORIO E DEL MARE	-	-	-	-	126.466	224.336	350.802
MINISTERO DELLE INFRASTRUTTURE E DEI TRASPORTI	-	-	-	-	845.585	1.646.212	2.491.797
MINISTERO DELLA DIFESA	-	-	-	-	21.461	339.292	360.753
MINISTERO DELLE POLITICHE AGRICOLE ALIMENTARI E FORESTALI	-	-	-	-	45.641	170.855	216.496
MINISTERO PER I BENI E LE ATTIVITA' CULTURALI E PER IL TURISMO	-	-	-	489	84.545	556.300	641.334
MINISTERO DELLA SALUTE	-	-	-	-	150	79.866	80.016
IN COMPLESSO	8.299.709	3.556.129	408.067	2.733.729	8.510.991	20.247.838	43.756.463

TABELLA N. 20.1 RESIDUI PASSIVI DI STANZIAMENTO AL 31 DICEMBRE 2019 PER ESERCIZI DI PROVENIENZA

(MIGLIAIA DI EURO)

AMMINISTRAZIONE/MISSIONE/ PROGRAMMA/AZIONE	E S E R C I Z I D I P R O V E N I E N Z A						TOTALE
	2014 E PRECEDENTI	2015	2016	2017	2018	2019	
MINISTERO DELL'ECONOMIA E DELLE FINANZE	8.220.582	3.464.938	170.027	2.446.368	6.644.070	13.385.206	34.331.190
Organi costituzionali, a rilevanza costituzionale e Presidenza del Consiglio dei ministri (1)	-	-	-	-	-	700	700
Organi costituzionali (1.1)	-	-	-	-	-	-	-
Presidenza della Repubblica	-	-	-	-	-	-	-
Parlamento della Repubblica	-	-	-	-	-	-	-
Garanzia e legalità costituzionale delle leggi	-	-	-	-	-	-	-
Supporto al Parlamento nelle materie di politica economica del lavoro e delle politiche sociali	-	-	-	-	-	-	-
Presidenza del Consiglio dei Ministri (1.3)	-	-	-	-	-	700	700
Indirizzo e coordinamento dell'azione di Governo	-	-	-	-	-	-	-
Celebrazioni ed eventi a carattere nazionale ed internazionale	-	-	-	-	-	700	700
Contributo allo Stato dell'8 per mille	-	-	-	-	-	-	-
Interventi in materia di salvaguardia dei territori montani e aree di confine	-	-	-	-	-	-	-
Relazioni finanziarie con le autonomie territoriali (3)	-	-	-	-	-	322.600	322.600
Erogazioni a Enti territoriali per interventi di settore (3.1)	-	-	-	-	-	-	-
Mutui a favore delle Regioni per politiche di settore	-	-	-	-	-	-	-
Finanziamento dei piani di rientro del debito dei Comuni in gestione commissariale straordinaria	-	-	-	-	-	-	-

TABELLA N. 20.1 RESIDUI PASSIVI DI STANZIAMENTO AL 31 DICEMBRE 2019 PER ESERCIZI DI PROVENIENZA

(MIGLIAIA DI EURO)

AMMINISTRAZIONE/MISSIONE/ PROGRAMMA/AZIONE	E S E R C I Z I D I P R O V E N I E N Z A						TOTALE
	2014 E PRECEDENTI	2015	2016	2017	2018	2019	
Reintegro del minor gettito IRAP destinato alle Regioni sul costo del lavoro	-	-	-	-	-	-	-
Oneri finanziari su mutui contratti a carico dello Stato di prevalente interesse territoriale	-	-	-	-	-	-	-
Rimborso quota capitale mutui con oneri a carico dello Stato di prevalente interesse territoriale	-	-	-	-	-	-	-
Attuazione federalismo amministrativo	-	-	-	-	-	-	-
Rimborso IVA per contratti di servizio di pubblico trasporto	-	-	-	-	-	-	-
L'Italia in Europa e nel mondo (4)	-	-	-	-	500	116	616
Partecipazione italiana alle politiche di bilancio in ambito UE (4.10)	-	-	-	-	-	-	-
Partecipazione al bilancio UE	-	-	-	-	-	-	-
Attuazione delle politiche comunitarie in ambito nazionale	-	-	-	-	-	-	-
Politica economica e finanziaria in ambito internazionale (4.11)	-	-	-	-	500	116	616
Politiche di cooperazione economica in ambito internazionale	-	-	-	-	500	116	616
Partecipazione a banche, fondi ed organismi internazionali	-	-	-	-	-	-	-
Cancellazione debito paesi poveri	-	-	-	-	-	-	-
Difesa e sicurezza del territorio (5)	-	-	-	-	-	-	-
Missioni internazionali (5.8)	-	-	-	-	-	-	-
Missioni internazionali	-	-	-	-	-	-	-
Giustizia (6)	-	-	-	-	19.894	2.887	22.781

TABELLA N. 20.1 RESIDUI PASSIVI DI STANZIAMENTO AL 31 DICEMBRE 2019 PER ESERCIZI DI PROVENIENZA

(MIGLIAIA DI EURO)

AMMINISTRAZIONE/MISSIONE/ PROGRAMMA/AZIONE	E S E R C I Z I D I P R O V E N I E N Z A							TOTALE
	2014 E PRECEDENTI	2015	2016	2017	2018	2019		
Giustizia tributaria (6.5)	-	-	-	-	71	30	101	
Spese di personale per il programma	-	-	-	-	-	-	-	
Contenzioso tributario e Garanzia dei diritti del contribuente	-	-	-	-	71	30	101	
Giustizia amministrativa (6.7)	-	-	-	-	19.824	2.857	22.681	
Giustizia amministrativa	-	-	-	-	19.824	2.857	22.681	
Autogoverno della magistratura (6.8)	-	-	-	-	-	-	-	
Garanzia dell'autonomia e indipendenza dell'ordine giudiziario	-	-	-	-	-	-	-	
Ordine pubblico e sicurezza (7)	-	-	-	-	16.099	67.588	83.687	
Sicurezza democratica (7.4)	-	-	-	-	-	15.000	15.000	
Sistema di informazione per la sicurezza della Repubblica	-	-	-	-	-	15.000	15.000	
Concorso della Guardia di Finanza alla sicurezza pubblica (7.5)	-	-	-	-	16.099	52.588	68.687	
Spese di personale per il programma	-	-	-	-	-	15.458	15.458	
Gestione e assistenza del personale del Corpo della Guardia di Finanza	-	-	-	-	-	-	-	
Contrasto alla criminalità, operazioni di polizia aereo marittima, ambientale e di tutela del patrimonio artistico	-	-	-	-	-	-	-	
Sicurezza pubblica, controllo del territorio e tutela dell'ordine pubblico	-	-	-	-	-	1.724	1.724	
Reclutamento, specializzazione e qualificazione a supporto dell'ordine pubblico, della sicurezza e del controllo del territorio ed a contrasto alla criminalità	-	-	-	-	-	7	7	
Investimenti finalizzati al miglioramento e ammodernamento delle	-	-	-	-	16.099	35.399	51.498	

TABELLA N. 20.1 RESIDUI PASSIVI DI STANZIAMENTO AL 31 DICEMBRE 2019 PER ESERCIZI DI PROVENIENZA

(MIGLIAIA DI EURO)

AMMINISTRAZIONE/MISSIONE/ PROGRAMMA/AZIONE	E S E R C I Z I D I P R O V E N I E N Z A						TOTALE
	2014 E PRECEDENTI	2015	2016	2017	2018	2019	
strutture, dei mezzi e delle dotazioni	-	-	-	-	-	-	-
Soccorso civile (8)	-	-	-	-	1.482.490	2.790.667	4.273.157
Interventi per pubbliche calamita' (8.4)	-	-	-	-	1.482.490	2.650.667	4.133.157
Sostegno alla ricostruzione	-	-	-	-	1.482.490	2.650.667	4.133.157
Prevenzione rischio sismico	-	-	-	-	-	-	-
Protezione civile (8.5)	-	-	-	-	-	140.000	140.000
Coordinamento del sistema di protezione civile	-	-	-	-	-	-	-
Protezione civile di primo intervento	-	-	-	-	-	140.000	140.000
Interventi per emergenze diverse da calamita' naturali	-	-	-	-	-	-	-
Ammortamento mutui e prestiti obbligazionari attivati a seguito di calamita' naturali	-	-	-	-	-	-	-
Interventi infrastrutturali di prima emergenza derivante da dissesto idrogeologico	-	-	-	-	-	-	-
Competitivita' e sviluppo delle imprese (11)	-	-	-	-	134.018	364.018	498.036
Incentivi alle imprese per interventi di sostegno (11.8)	-	-	-	-	124.018	364.018	488.036
Agevolazioni sui finanziamenti alle imprese concessi sul FRI	-	-	-	-	-	-	-
Garanzie assunte dallo Stato	-	-	-	-	124.018	314.018	438.036
Sostegno finanziario al sistema produttivo interno e sviluppo della cooperazione	-	-	-	-	-	50.000	50.000
Interventi di sostegno tramite il sistema della fiscalita' (11.9)	-	-	-	-	10.000	-	10.000

TABELLA N. 20.1 RESIDUI PASSIVI DI STANZIAMENTO AL 31 DICEMBRE 2019 PER ESERCIZI DI PROVENIENZA

(MIGLIAIA DI EURO)

AMMINISTRAZIONE/MISSIONE/ PROGRAMMA/AZIONE	E S E R C I Z I D I P R O V E N I E N Z A						TOTALE
	2014 E PRECEDENTI	2015	2016	2017	2018	2019	
Settore agricolo	-	-	-	-	-	-	-
Turismo e alberghi	-	-	-	-	-	-	-
Settore cinema, musica, arti, cultura e editoria	-	-	-	-	-	-	-
Ricerca e sviluppo	-	-	-	-	-	-	-
Attività manifatturiere	-	-	-	-	10.000	-	10.000
Ricostruzione di imprese danneggiate da eventi sismici	-	-	-	-	-	-	-
Sospensione versamenti tributari a favore delle popolazioni colpite da calamità naturali	-	-	-	-	-	-	-
Agevolazioni fiscali a favore di particolari aree territoriali	-	-	-	-	-	-	-
Settore dell'autotrasporto	-	-	-	-	-	-	-
Settore credito e bancario	-	-	-	-	-	-	-
Agevolazioni fiscali a favore di enti non commerciali	-	-	-	-	-	-	-
Agevolazioni fiscali a favore di imprese	-	-	-	-	-	-	-
Riduzione cuneo fiscale	-	-	-	-	-	-	-
Agevolazioni fiscali per la crescita economica	-	-	-	-	-	-	-
Incentivi fiscali per gli interventi di efficienza energetica e rischio sismico	-	-	-	-	-	-	-
Diritto alla mobilità' e sviluppo dei sistemi di trasporto (13)	-	-	-	-	-	-	-
Sostegno allo sviluppo del trasporto (13.8)	-	-	-	-	-	-	-
Contratto di servizio per il sistema di controllo del traffico aereo	-	-	-	-	-	-	-

TABELLA N. 20.1 RESIDUI PASSIVI DI STANZIAMENTO AL 31 DICEMBRE 2019 PER ESERCIZI DI PROVENIENZA

(MIGLIAIA DI EURO)

AMMINISTRAZIONE/MISSIONE/ PROGRAMMA/AZIONE	E S E R C I Z I D I P R O V E N I E N Z A							TOTALE
	2014 E PRECEDENTI	2015	2016	2017	2018	2019		
Contratto di servizio e di programma per il trasporto ferroviario	-	-	-	-	-	-	-	-
Infrastrutture pubbliche e logistica (14)	-	-	-	-	-	-	-	-
Opere pubbliche e infrastrutture (14.8)	-	-	-	-	-	-	-	-
Sostegno alle Regioni per la realizzazione di opere per l'edilizia sanitaria	-	-	-	-	-	-	-	-
Comunicazioni (15)	-	-	-	-	41.614	-	-	41.614
Servizi postali (15.3)	-	-	-	-	-	-	-	-
Garanzia del servizio postale	-	-	-	-	-	-	-	-
Sostegno al pluralismo dell'informazione (15.4)	-	-	-	-	41.614	-	-	41.614
Sostegno al pluralismo dell'informazione	-	-	-	-	41.614	-	-	41.614
Ricerca e innovazione (17)	-	-	-	-	119.300	-	-	255.800
Ricerca di base e applicata (17.15)	-	-	-	-	119.300	-	-	255.800
Potenziamento ricerca scientifica e tecnologica	-	-	-	-	119.300	-	-	255.800
Sviluppo sostenibile e tutela del territorio e dell'ambiente (18)	-	-	-	-	-	-	-	-
Sostegno allo sviluppo sostenibile (18.14)	-	-	-	-	-	-	-	-
Sostegno allo sviluppo di politiche ambientali	-	-	-	-	-	-	-	-
Casa e assetto urbanistico (19)	-	-	-	-	-	-	5.000	5.000
Politiche abitative e riqualificazione periferie (19.1)	-	-	-	-	-	-	5.000	5.000

TABELLA N. 20.1 RESIDUI PASSIVI DI STANZIAMENTO AL 31 DICEMBRE 2019 PER ESERCIZI DI PROVENIENZA

(MIGLIAIA DI EURO)

AMMINISTRAZIONE/MISSIONE/ PROGRAMMA/AZIONE	E S E R C I Z I D I P R O V E N I E N Z A						TOTALE
	2014 E PRECEDENTI	2015	2016	2017	2018	2019	
Sostegno al reddito tramite la carta acquisti (24.13)	-	-	-	-	-	-	-
Sostegno al reddito tramite carta acquisti	-	-	-	-	-	-	-
Tutela della privacy (24.14)	-	-	-	-	-	-	-
Tuteia della privacy	-	-	-	-	-	-	-
Politiche previdenziali (25)	-	-	-	-	-	-	-
Previdenza obbligatoria e complementare, sicurezza sociale - trasferimenti agli enti ed organismi interessati (25.2)	-	-	-	-	-	-	-
Trattamenti previdenziali per particolari categorie di lavoratori	-	-	-	-	-	-	-
Contribuzione aggiuntiva a carico del datore di lavoro per i dipendenti delle amministrazioni statali	-	-	-	-	-	-	-
Previdenza complementare dei pubblici dipendenti	-	-	-	-	-	-	-
Anticipazione del trattamento di fine servizio per dipendenti pubblici e personale enti di ricerca	-	-	-	-	-	-	-
Immigrazione, accoglienza e garanzia dei diritti (27)	-	-	-	-	-	-	-
Rapporti con le confessioni religiose (27.7)	-	-	-	-	-	-	-
Accordi tra Stato e confessioni religiose	-	-	-	-	-	-	-
Sviluppo e riequilibrio territoriale (28)	8.166.882	3.459.938	130.000	2.333.515	4.529.000	6.652.750	25.272.085
Sostegno alle politiche nazionali e comunitarie rivolte a promuovere la crescita ed il superamento degli squilibri socio-economici territoriali (28.4)	8.166.882	3.459.938	130.000	2.333.515	4.529.000	6.652.750	25.272.085

TABELLA N. 20.1 RESIDUI PASSIVI DI STANZIAMENTO AL 31 DICEMBRE 2019 PER ESERCIZI DI PROVENIENZA

(MIGLIAIA DI EURO)

AMMINISTRAZIONE/MISSIONE/ PROGRAMMA/AZIONE	E S E R C I Z I D I P R O V E N I E N Z A						TOTALE
	2014 E PRECEDENTI	2015	2016	2017	2018	2019	
Politiche di coesione	8.166.882	3.459.938	130.000	2.333.515	4.529.000	6.652.750	25.272.085
Politiche economico-finanziarie e di bilancio e tutela della finanza pubblica (29)	-	-	-	-	21.314	1.031.328	1.052.642
Regolazione e coordinamento del sistema della fiscalità' (29.1)	-	-	-	-	-	97.413	97.413
Spese di personale per il programma	-	-	-	-	-	-	-
Indirizzo, regolamentazione e coordinamento del sistema della fiscalità	-	-	-	-	-	77.479	77.479
Gestione di tributi speciali	-	-	-	-	-	4.400	4.400
Realizzazione del sistema integrato delle banche dati in materia tributaria e fiscale	-	-	-	-	-	15.535	15.535
Oneri finanziari connessi al sistema dei rimborsi di imposte	-	-	-	-	-	-	-
Agevolazioni fiscali connesse ad erogazioni liberali	-	-	-	-	-	-	-
Agevolazioni fiscali connesse a procedimenti di negoziazione assistita e gratuito patrocinio	-	-	-	-	-	-	-
Contributi ai partiti politici	-	-	-	-	-	-	-
Prevenzione e repressione delle frodi e delle violazioni agli obblighi fiscali (29.3)	-	-	-	-	14.264	104.700	118.964
Spese di personale per il programma	-	-	-	-	-	27.574	27.574
Gestione e assistenza del personale del Corpo della Guardia di Finanza	-	-	-	-	-	-	-
Contrasto all'evasione e all'elusione fiscale, tutela della spesa pubblica e salvaguardia del mercato dei capitali e dei beni e servizi in ambito nazionale e dell'U.F.	-	-	-	-	-	931	931

TABELLA N. 20.1 RESIDUI PASSIVI DI STANZIAMENTO AL 31 DICEMBRE 2019 PER ESERCIZI DI PROVENIENZA

(MIGLIAIA DI EURO)

AMMINISTRAZIONE/MISSIONE/ PROGRAMMA/AZIONE	E S E R C I Z I D I P R O V E N I E N Z A						TOTALE
	2014 E PRECEDENTI	2015	2016	2017	2018	2019	
Reclutamento e didattica a supporto del contrasto e della repressione degli illeciti a danno degli interessi economico - finanziari nazionali e in ambito U.F.	-	-	-	-	-	5	5
Trattamenti pensionistici	-	-	-	-	-	-	-
Investimenti finalizzati al miglioramento ed ammodernamento delle strutture, dei mezzi e delle dotazioni	-	-	-	-	14.264	76.190	90.454
Regolamentazione e vigilanza sul settore finanziario (29.4)	-	-	-	-	-	533.647	533.647
Spese di personale per il programma	-	-	-	-	-	-	-
Prevenzione dei reati finanziari, antifrode, antifalsificazione, anticiclaggio e lotta all'usura	-	-	-	-	-	9.390	9.390
Regolamentazione e vigilanza sui mercati finanziari, settore creditizio e sistema dei pagamenti (comprese Fondazioni e settore della previdenza complementare)	-	-	-	-	-	524.256	524.256
Sostegno sistema creditizio	-	-	-	-	-	-	-
Restituzione alla Grecia dei profitti sui titoli di Stato	-	-	-	-	-	-	-
Regolazioni contabili, restituzioni e rimborsi d'imposte (29.5)	-	-	-	-	-	-	-
Rimborsi di imposte dirette	-	-	-	-	-	-	-
Rimborsi di imposte indirette	-	-	-	-	-	-	-
Restituzione di imposte e rimborsi	-	-	-	-	-	-	-
Vincite sui giochi e lotterie	-	-	-	-	-	-	-
Agevolazioni fiscali a favore delle famiglie per fornitura energia elettrica e gas	-	-	-	-	-	-	-

TABELLA N. 20.1 RESIDUI PASSIVI DI STANZIAMENTO AL 31 DICEMBRE 2019 PER ESERCIZI DI PROVENIENZA

(MIGLIAIA DI EURO)

AMMINISTRAZIONE/MISSIONE/ PROGRAMMA/AZIONE	E S E R C I Z I D I P R O V E N I E N Z A						TOTALE
	2014 E PRECEDENTI	2015	2016	2017	2018	2019	
Controllo, vigilanza e liquidazione delle amministrazioni pubbliche e registro dei revisori legali	-	-	-	-	-	-	-
Predisposizione del Bilancio di Previsione e del Rendiconto dello Stato	-	-	-	-	-	-	-
Realizzazione tessera sanitaria per il potenziamento del monitoraggio della spesa sanitaria e previdenziale	-	-	-	-	-	-	-
Sviluppo e funzionamento dei sistemi informativi di contabilità e finanza pubblica	-	-	-	-	2.916	27.948	30.864
Trattato del Nord Atlantico	-	-	-	-	-	-	-
Supporto all'azione di controllo, vigilanza e amministrazione generale della Ragioneria generale dello Stato sul territorio (29.8)	-	-	-	-	0	41	41
Spese di personale per il programma	-	-	-	-	-	-	-
Controllo e vigilanza amministrativo-contabile sul territorio	-	-	-	-	0	34	34
Gestione delle attività di erogazione servizi sul territorio, anticiclaggio e commissioni mediche di verifica	-	-	-	-	-	7	7
Servizi finanziari e monetazione (29.9)	-	-	-	-	-	-	-
Servizi finanziari	-	-	-	-	-	-	-
Monetazione metallica, trasporto e distribuzione monete	-	-	-	-	-	-	-
Servizi di tesoreria	-	-	-	-	-	-	-
Accertamento e riscossione delle entrate e gestione dei beni immobiliari dello Stato (29.10)	-	-	-	-	-	198.605	198.605
Assistenza fiscale tramite Centri Autorizzati di Assistenza Fiscale e altri intermediari	-	-	-	-	-	-	-

TABELLA N. 20.1 RESIDUI PASSIVI DI STANZIAMENTO AL 31 DICEMBRE 2019 PER ESERCIZI DI PROVENIENZA

(MIGLIAIA DI EURO)

AMMINISTRAZIONE/MISSIONE/ PROGRAMMA/AZIONE	E S E R C I Z I D I P R O V E N I E N Z A						TOTALE
	2014 E PRECEDENTI	2015	2016	2017	2018	2019	
Servizio radiotelevisivo pubblico	-	-	-	-	-	-	-
Accertamento e relativo contenzioso in materia di entrate tributarie, catasto e mercato immobiliare, svolte dall'Agenzia delle Entrate	-	-	-	-	-	-	-
Gestione, razionalizzazione e valorizzazione del patrimonio immobiliare dello Stato svolte dall'Agenzia del Demanio	-	-	-	-	-	-	-
Interventi per la razionalizzazione dei fabbisogni allocativi e manutentivi delle pubbliche amministrazioni svolti dall'Agenzia del Demanio	-	-	-	-	-	198.605	198.605
Controllo, accertamento e riscossione delle imposte sulla circolazione delle merci, garanzia della sicurezza sui giochi e controllo sulla produzione e vendita dei tabacchi, svolte dall'Agenzia delle Dogane e dei Monopoli	-	-	-	-	-	-	-
Servizio di riscossione tributi	-	-	-	-	-	-	-
Giurisdizione e controllo dei conti pubblici (29.11)	-	-	-	-	-	-	-
Giurisdizione e controllo nella materia di contabilità pubblica	-	-	-	-	-	-	-
Oneri finanziari relativi alla gestione della tesoreria (29.12)	-	-	-	-	-	-	-
Interessi sui conti di tesoreria	-	-	-	-	-	-	-
Giovani e sport (30)	-	-	-	-	-	24.701	24.701
Attività ricreative e sport (30.1)	-	-	-	-	-	24.701	24.701
Investimenti e promozione per la pratica dello sport	-	-	-	-	-	24.701	24.701
Organizzazione e gestione del sistema sportivo italiano	-	-	-	-	-	-	-

TABELLA N. 20.1 RESIDUI PASSIVI DI STANZIAMENTO AL 31 DICEMBRE 2019 PER ESERCIZI DI PROVENIENZA

(MIGLIAIA DI EURO)

AMMINISTRAZIONE/MISSIONE/ PROGRAMMA/AZIONE	E S E R C I Z I D I P R O V E N I E N Z A							TOTALE
	2014 E PRECEDENTI	2015	2016	2017	2018	2019		
Incentivazione e sostegno alla gioventù' (30.2)	-	-	-	-	-	-	-	-
Interventi a favore dei giovani	-	-	-	-	-	-	-	-
Servizio Civile Nazionale	-	-	-	-	-	-	-	-
Servizi istituzionali e generali delle amministrazioni pubbliche (32)	-	-	-	-	17.978	111.888	129.866	
Indirizzo politico (32.2)	-	-	-	-	-	477	477	
Ministro e Sottosegretari di Stato	-	-	-	-	-	-	-	
Indirizzo politico-amministrativo	-	-	-	-	-	199	199	
Valutazione e controllo strategico (OIV)	-	-	-	-	-	278	278	
Servizi e affari generali per le amministrazioni di competenza (32.3)	-	-	-	-	17.502	83.335	100.837	
Spese di personale per il programma	-	-	-	-	-	-	-	
Gestione del personale	-	-	-	-	7.156	38.182	45.338	
Gestione comune dei beni e servizi	-	-	-	-	9.590	8.466	18.055	
Gestione e sviluppo dei servizi e dei progetti informatici	-	-	-	-	757	36.687	37.444	
Servizi generali delle strutture pubbliche preposte ad attività formative e ad altre attività trasversali per le pubbliche amministrazioni (32.4)	-	-	-	-	-	4.085	4.085	
Spese di personale per il programma	-	-	-	-	-	-	-	
Approvvigionamento di carte valori, pubblicazioni ufficiali, Gazzetta ufficiale e altri prodotti carto- tecnici forniti dall'Istituto Poligrafico e Zecca dello Stato e relative attività di vigilanza e controllo	-	-	-	-	-	-	-	

TABELLA N. 20.1 RESIDUI PASSIVI DI STANZIAMENTO AL 31 DICEMBRE 2019 PER ESERCIZI DI PROVENIENZA

(MIGLIAIA DI EURO)

AMMINISTRAZIONE/MISSIONE/ PROGRAMMA/AZIONE	E S E R C I Z I D I P R O V E N I E N Z A							TOTALE
	2014 E PRECEDENTI	2015	2016	2017	2018	2019		
ufficiale e altri prodotti cartotecnici e relative attività di vigilanza e controllo	-	-	-	-	-	-	-	-
Restituzione di somme indebitamente versate e pagamento interessi su depositi definitivi	-	-	-	-	-	-	-	-
Fondi da ripartire (33)	53.700	5.000	40.027	112.853	261.862	1.206.216	1.679.658	
Fondi da assegnare (33.1)	53.700	5.000	40.027	112.853	261.862	1.206.216	1.679.658	
Interventi strutturali di politica economica e per la riduzione della pressione fiscale	-	-	-	-	-	-	-	-
Fondi da assegnare per esigenze di gestione	-	-	-	-	7.000	35.000	42.000	
Fondi da assegnare per il personale delle Amministrazioni pubbliche	-	-	-	30.120	83.411	171.642	285.174	
Fondi da assegnare per canoni di locazione di immobili pubblici	-	-	-	-	-	-	-	-
Fondi da assegnare in esito al riaccertamento straordinario dei residui passivi	-	-	-	-	-	-	-	-
Fondi da assegnare per spese derivanti dalle elezioni	-	-	-	-	-	-	-	-
Fondi da assegnare per interventi di settore	-	-	-	-	-	136.079	136.079	
Fondo da assegnare per l'attuazione dei contratti del personale	53.700	5.000	40.027	82.733	171.451	863.495	1.216.406	
Fondi da assegnare per le esigenze indifferibili in campo sociale e per la sicurezza di particolari territori	-	-	-	-	-	-	-	-
Fondi da assegnare per il finanziamento del terzo settore, dell'impresa sociale e per la disciplina del servizio civile universale	-	-	-	-	-	-	-	-
Fondo da assegnare relativo alla quota parte dell'importo del 5 per mille del gettito IRPEF	-	-	-	-	-	-	-	-

TABELLA N. 20.1 RESIDUI PASSIVI DI STANZIAMENTO AL 31 DICEMBRE 2019 PER ESERCIZI DI PROVENIENZA

(MIGLIAIA DI EURO)

AMMINISTRAZIONE/MISSIONE/ PROGRAMMA/AZIONE	E S E R C I Z I D I P R O V E N I E N Z A						TOTALE
	2014 E PRECEDENTI	2015	2016	2017	2018	2019	
Fondi di riserva e speciali (33.2)	-	-	-	-	-	-	-
Fondi di riserva	-	-	-	-	-	-	-
Fondi speciali per la copertura di nuove leggi di spesa	-	-	-	-	-	-	-
Debito pubblico (34)	-	-	-	-	-	668.177	668.177
Oneri per il servizio del debito statale (34.1)	-	-	-	-	-	-	-
Oneri finanziari su titoli del debito statale	-	-	-	-	-	-	-
Oneri finanziari su buoni postali fruttiferi	-	-	-	-	-	-	-
Oneri finanziari su giacenze conti correnti postali	-	-	-	-	-	-	-
Oneri per la gestione del debito	-	-	-	-	-	-	-
Rimborsi del debito statale (34.2)	-	-	-	-	-	668.177	668.177
Rimborso titoli del debito statale	-	-	-	-	-	668.177	668.177
Rimborso buoni postali	-	-	-	-	-	-	-
Rimborso alla Banca d'Italia del controvalore delle monete metalliche in lire	-	-	-	-	-	-	-
Passività a carico dello Stato	-	-	-	-	-	-	-

TABELLA N. 20.1 RESIDUI PASSIVI DI STANZIAMENTO AL 31 DICEMBRE 2019 PER ESERCIZI DI PROVENIENZA

(MIGLIAIA DI EURO)

AMMINISTRAZIONE/MISSIONE/ PROGRAMMA/AZIONE	E S E R C I Z I D I P R O V E N I E N Z A						TOTALE
	2014 E PRECEDENTI	2015	2016	2017	2018	2019	
MINISTERO DELLO SVILUPPO ECONOMICO	-	-	-	-	120.703	1.354.258	1.474.962
Energia e diversificazione delle fonti energetiche (10)	-	-	-	-	61.711	338.649	400.360
Sicurezza approvvigionamento, infrastrutture gas e petrolio e relativi mercati, relazioni comunitarie ed internazionali nel settore energetico (10.6)	-	-	-	-	76	39	115
Spese di personale per il programma	-	-	-	-	-	-	-
Sviluppo dei mercati del gas e petrolifero e delle risorse energetiche nazionali, sicurezza degli approvvigionamenti di energia e relazioni comunitarie e internazionali	-	-	-	-	76	39	115
Regolamentazione del settore elettrico, nucleare, delle energie rinnovabili e dell'efficienza energetica, ricerca per lo sviluppo sostenibile (10.7)	-	-	-	-	61.576	338.573	400.149
Spese di personale per il programma	-	-	-	-	-	-	-
Iniziative relative al settore elettrico e nucleare, regolamentazione delle modalità di incentivazione dell'efficienza energetica e delle fonti rinnovabili	-	-	-	-	61.576	330.773	392.349
Ricerca in ambito energetico e ambientale con riferimento alle politiche di sviluppo sostenibile e all'efficienza energetica	-	-	-	-	-	7.800	7.800
Innovazione, regolamentazione tecnica, gestione e controllo delle risorse del sottosuolo (10.8)	-	-	-	-	59	36	95
Spese di personale per il programma	-	-	-	-	-	-	-
Attività relative alle risorse energetiche nazionali del sottosuolo e delle materie prime strategiche in ambito minerario ed industriale	-	-	-	-	59	36	95

TABELLA N. 20.1 RESIDUI PASSIVI DI STANZIAMENTO AL 31 DICEMBRE 2019 PER ESERCIZI DI PROVENIENZA

(MIGLIAIA DI EURO)

AMMINISTRAZIONE/MISSIONE/ PROGRAMMA/AZIONE	E S E R C I Z I D I P R O V E N I E N Z A						TOTALE
	2014 E PRECEDENTI	2015	2016	2017	2018	2019	
Competitività' e sviluppo delle imprese (11)	-	-	-	-	7.385	797.739	805.124
Promozione e attuazione di politiche di sviluppo, competitività' e innovazione, di responsabilità' sociale d'impresa e movimento cooperativo (11.5)	-	-	-	-	6.518	221.657	228.176
Spese di personale per il programma	-	-	-	-	-	-	-
Politica industriale e politiche per la competitività' del sistema produttivo nazionale	-	-	-	-	2	84.822	84.824
Realizzazione di progetti di ricerca e sviluppo tecnologico dell'industria aeronautica	-	-	-	-	1.964	24.144	26.108
Interventi per l'innovazione del sistema produttivo del settore dell'aerospazio, della sicurezza e della difesa	-	-	-	-	4.552	112.692	117.244
Ammortamento mutui per interventi nel settore dell'aerospazio, della sicurezza e della difesa	-	-	-	-	-	-	-
Promozione delle PMI e del movimento cooperativo	-	-	-	-	-	-	-
Vigilanza sugli enti, sul sistema cooperativo e sulle gestioni commissariali (11.6)	-	-	-	-	9	400.013	400.022
Spese di personale per il programma	-	-	-	-	-	-	-
Vigilanza sulle società fiduciarie e di revisione, sul sistema cooperativo e sugli enti vigilati	-	-	-	-	1	2	3
Gestione delle procedure di amministrazione straordinaria delle grandi imprese in crisi e di liquidazione coatta amministrativa di enti cooperativi e società fiduciarie	-	-	-	-	8	400.011	400.019
Incentivazione del sistema produttivo (11.7)	-	-	-	-	822	130.662	131.484

TABELLA N. 20.1 RESIDUI PASSIVI DI STANZIAMENTO AL 31 DICEMBRE 2019 PER ESERCIZI DI PROVENIENZA

(MIGLIAIA DI EURO)

AMMINISTRAZIONE/MISSIONE/ PROGRAMMA/AZIONE	E S E R C I Z I D I P R O V E N I E N Z A							TOTALE
	2014 E PRECEDENTI	2015	2016	2017	2018	2019		
Spese di personale per il programma	-	-	-	-	-	-	-	-
Finanziamenti agevolati, contributi in c/interessi e in c/capitale, per lo sviluppo delle imprese	-	-	-	-	808	130.508	131.316	
Garanzie a sostegno del credito alle PMI	-	-	-	-	14	154	168	
Lotta alla contraffazione e tutela della proprietà industriale (11.10)	-	-	-	-	23	45.390	45.413	
Spese di personale per il programma	-	-	-	-	-	-	-	-
Tutela, incentivazione e valorizzazione della proprietà industriale e contrasto dei fenomeni contraffattivi	-	-	-	-	23	45.390	45.413	
Partecipazione agli organismi internazionali per la difesa della proprietà industriale	-	-	-	-	-	-	-	-
Coordinamento azione amministrativa, attuazione di indirizzi e programmi per favorire competitività e sviluppo delle imprese, dei servizi di comunicazione e del settore energetico (11.11)	-	-	-	-	12	18	30	
Spese di personale per il programma	-	-	-	-	-	-	-	-
Promozione e coordinamento interno all'Amministrazione e con soggetti pubblici e privati nazionali ed internazionali	-	-	-	-	12	18	30	
Regolazione dei mercati (12)	-	-	-	-	139	301	440	
Vigilanza sui mercati e sui prodotti, promozione della concorrenza e tutela dei consumatori (12.4)	-	-	-	-	139	301	440	
Spese di personale per il programma	-	-	-	-	-	-	-	-
Armonizzazione del mercato, concorrenza, tutela dei consumatori e vigilanza su fondi CONSAP, Unioncamere, sistema delle CCIAA, registro delle imprese e REA	-	-	-	-	127	284	412	

TABELLA N. 20.1 RESIDUI PASSIVI DI STANZIAMENTO AL 31 DICEMBRE 2019 PER ESERCIZI DI PROVENIENZA

(MIGLIAIA DI EURO)

AMMINISTRAZIONE/MISSIONE/ PROGRAMMA/AZIONE	E S E R C I Z I D I P R O V E N I E N Z A						TOTALE
	2014 E PRECEDENTI	2015	2016	2017	2018	2019	
Vigilanza e controllo nel settore della sicurezza e conformità dei prodotti e degli impianti industriali, della metrologia legale, e su enti e organismi di normazione, di accreditamento e notificati	-	-	-	-	12	17	29
Comunicazioni (15)	-	-	-	-	38.593	110.932	149.525
Pianificazione, regolamentazione, vigilanza e controllo delle comunicazioni elettroniche e radiodiffusione, riduzione inquinamento elettromagnetico (15.5)	-	-	-	-	74	400	474
Spese di personale per il programma	-	-	-	-	-	-	-
Pianificazione, gestione e regolamentazione, in ambito nazionale ed internazionale, dello spettro radio, controllo tecnico delle comunicazioni elettroniche e radiodiffusione	-	-	-	-	74	400	474
Servizi di Comunicazione Elettronica, di Radiodiffusione e Postali (15.8)	-	-	-	-	38.494	110.270	148.764
Spese di personale per il programma	-	-	-	-	-	-	-
Sostegno finanziario all'emittenza radio televisiva anche in ambito locale	-	-	-	-	38.487	109.757	148.243
Regolamentazione e gestione delle comunicazioni elettroniche e cooperazione internazionale in campo postale	-	-	-	-	7	514	521
Attività territoriali in materia di comunicazioni e di vigilanza sui mercati e sui prodotti (15.9)	-	-	-	-	25	262	287
Spese di personale per il programma	-	-	-	-	-	-	-
Rilascio di titoli abilitativi, vigilanza, controllo ispettivo - anche in conto terzi - in materia di comunicazioni, coordinamento sportelli territoriali per l'utenza	-	-	-	-	25	262	287

TABELLA N. 20.1 RESIDUI PASSIVI DI STANZIAMENTO AL 31 DICEMBRE 2019 PER ESERCIZI DI PROVENIENZA

(MIGLIAIA DI EURO)

AMMINISTRAZIONE/MISSIONE/ PROGRAMMA/AZIONE	E S E R C I Z I D I P R O V E N I E N Z A						TOTALE
	2014 E PRECEDENTI	2015	2016	2017	2018	2019	
Commercio internazionale ed internazionalizzazione del sistema produttivo (16)	-	-	-	-	5.950	86.748	92.699
Politica commerciale in ambito internazionale (16.4)	-	-	-	-	81	16	98
Spese di personale per il programma	-	-	-	-	-	-	-
Politica commerciale in sede comunitaria e multilaterale, attuazione degli obblighi in materia di non proliferazione e disarmo chimico	-	-	-	-	81	16	98
Sostegno all'internazionalizzazione delle imprese e promozione del made in Italy (16.5)	-	-	-	-	5.869	86.732	92.601
Spese di personale per il programma	-	-	-	-	-	-	-
Promozione e sviluppo dell'internazionalizzazione dei prodotti e dei servizi del Made in Italy	-	-	-	-	5.858	11.723	17.580
Finanziamenti per il funzionamento dell'Agenzia per la promozione all'estero e l'internazionalizzazione delle imprese italiane	-	-	-	-	11	9	21
Realizzazione del piano straordinario del Made in Italy	-	-	-	-	-	75.000	75.000
Ricerca e innovazione (17)	-	-	-	-	349	4.147	4.496
Ricerca, innovazione, tecnologie e servizi per lo sviluppo delle comunicazioni e della società, dell'informazione (17.18)	-	-	-	-	349	4.147	4.496
Spese di personale per il programma	-	-	-	-	-	-	-
Ricerca, sperimentazioni e servizi per le comunicazioni, nuove tecnologie e sicurezza informatica	-	-	-	-	349	4.147	4.496
Servizi istituzionali e generali delle	-	-	-	-	6.576	15.742	22.318

TABELLA N. 20.1 RESIDUI PASSIVI DI STANZIAMENTO AL 31 DICEMBRE 2019 PER ESERCIZI DI PROVENIENZA

(MIGLIAIA DI EURO)

AMMINISTRAZIONE/MISSIONE/ PROGRAMMA/AZIONE	E S E R C I Z I D I P R O V E N I E N Z A							TOTALE
	2014 E PRECEDENTI	2015	2016	2017	2018	2019		
amministrazioni pubbliche (32)								
Indirizzo politico (32.2)	-	-	-	-	22	68	89	
Ministro e Sottosegretari di Stato	-	-	-	-	-	-	-	
Indirizzo politico-amministrativo	-	-	-	-	22	68	89	
Valutazione e controllo strategico (OIV)	-	-	-	-	-	-	-	
Fondi da ripartire alimentati dal riaccredito dei residui passivi perenti	-	-	-	-	-	-	-	
Servizi e affari generali per le amministrazioni di competenza (32.3)	-	-	-	-	6.554	15.674	22.228	
Spese di personale per il programma	-	-	-	-	-	-	-	
Gestione del personale	-	-	-	-	-	10.832	10.832	
Gestione comune dei beni e servizi	-	-	-	-	6.554	4.842	11.396	

TABELLA N. 20.1 RESIDUI PASSIVI DI STANZIAMENTO AL 31 DICEMBRE 2019 PER ESERCIZI DI PROVENIENZA

(MIGLIAIA DI EURO)

AMMINISTRAZIONE/MISSIONE/ PROGRAMMA/AZIONE	E S E R C I Z I D I P R O V E N I E N Z A						TOTALE
	2014 E PRECEDENTI	2015	2016	2017	2018	2019	
MINISTERO DEL LAVORO E DELLE POLITICHE SOCIALI	24.579	91.190	238.040	284.891	301.746	723.399	1.663.845
Diritti sociali, politiche sociali e famiglia (24)	-	-	-	-	3	16.876	16.879
Terzo settore (associazionismo, volontariato, Onlus e formazioni sociali) e 'responsabilità' sociale delle imprese e delle organizzazioni (24.2)	-	-	-	-	2	13.000	13.002
Spese di personale per il programma	-	-	-	-	-	-	-
Sviluppo, promozione, monitoraggio e controllo delle organizzazioni di terzo settore	-	-	-	-	2	13.000	13.002
Trasferimenti assistenziali a enti previdenziali, finanziamento nazionale spesa sociale, programmazione, monitoraggio e valutazione politiche sociali e di inclusione attiva (24.12)	-	-	-	-	1	3.876	3.877
Spese di personale per il programma	-	-	-	-	-	-	-
Concorso dello Stato alle politiche sociali erogate a livello territoriale	-	-	-	-	-	-	-
Invalidi civili, non autosufficienti, persone con disabilità	-	-	-	-	0	2.500	2.501
Politiche per l'infanzia e la famiglia	-	-	-	-	0	1.375	1.376
Assegni e pensioni sociali	-	-	-	-	0	0	1
Benefici connessi al permesso di soggiorno e qualifica di rifugiato	-	-	-	-	-	-	-
Lotta contro la povertà	-	-	-	-	-	-	-
Contributo dello Stato al funzionamento della GIAS per le politiche assistenziali	-	-	-	-	-	-	-
Reddito di cittadinanza	-	-	-	-	-	-	-

TABELLA N. 20.1 RESIDUI PASSIVI DI STANZIAMENTO AL 31 DICEMBRE 2019 PER ESERCIZI DI PROVENIENZA

(MIGLIAIA DI EURO)

AMMINISTRAZIONE/MISSIONE/ PROGRAMMA/AZIONE	E S E R C I Z I D I P R O V E N I E N Z A							TOTALE
	2014 E PRECEDENTI	2015	2016	2017	2018	2019		
Politiche previdenziali (25)	-	-	-	-	4	3	7	
Previdenza obbligatoria e complementare, assicurazioni sociali (25.3)	-	-	-	-	4	3	7	
Spese di personale per il programma	-	-	-	-	-	-	-	
Prepensionamenti	-	-	-	-	-	-	-	
Pensioni d'annata (Sostegno ai trattamenti pensionistici anteriori al 1988)	-	-	-	-	-	-	-	
Potenziamento e promozione del ruolo sistemico della previdenza complementare	-	-	-	-	-	-	-	
Agevolazioni contributive, sottocontribuzioni ed esoneri per incentivare l'occupazione	-	-	-	-	-	-	-	
Agevolazioni contributive, sottocontribuzioni ed esoneri per il sostegno allo sviluppo di particolari settori o territori svantaggiati	-	-	-	-	-	-	-	
Tutela previdenziale obbligatoria della maternità e della famiglia	-	-	-	-	-	-	-	
Finanziamento e vigilanza degli istituti di patronato	-	-	-	-	-	-	-	
Indennizzi e incentivi in materia di infortuni e malattie professionali	-	-	-	-	-	-	-	
Contributo dello Stato al funzionamento della GIAS per le politiche previdenziali	-	-	-	-	-	-	-	
Attività di gestione dei trasferimenti dello Stato per le politiche previdenziali	-	-	-	-	4	3	7	
Sostegno alle gestioni previdenziali	-	-	-	-	-	-	-	
Politiche per il lavoro (26)	24.579	91.190	238.040	284.891	301.702	706.480	1.646.882	

TABELLA N. 20.1 RESIDUI PASSIVI DI STANZIAMENTO AL 31 DICEMBRE 2019 PER ESERCIZI DI PROVENIENZA

(MIGLIAIA DI EURO)

AMMINISTRAZIONE/MISSIONE/ PROGRAMMA/AZIONE	E S E R C I Z I D I P R O V E N I E N Z A							TOTALE
	2014 E PRECEDENTI	2015	2016	2017	2018	2019		
Politiche passive del lavoro e incentivi all'occupazione (26.6)	24.579	91.190	238.040	284.891	301.682	693.830	1.634.212	
Spese di personale per il programma	-	-	-	-	-	-	-	
Trattamenti di integrazione salariale in costanza di rapporto di lavoro e indennità collegate alla cessazione del rapporto di lavoro	-	-	-	-	1	0	1	
Sostegno e promozione dell'occupazione e del reddito	24.579	91.190	238.040	284.891	301.681	693.830	1.634.211	
Coordinamento e integrazione delle politiche del lavoro e delle politiche sociali, innovazione e coordinamento amministrativo (26.7)	-	-	-	-	-	0	0	
Spese di personale per il programma	-	-	-	-	-	-	-	
Integrazione e monitoraggio delle politiche del lavoro e delle politiche sociali e coordinamento amministrativo	-	-	-	-	-	0	0	
Supporto tecnico per la formazione, il lavoro e le politiche sociali	-	-	-	-	-	-	-	
Politiche di regolamentazione in materia di rapporti di lavoro (26.8)	-	-	-	-	0	3	3	
Spese di personale per il programma	-	-	-	-	-	-	-	
Disciplina dei rapporti di lavoro, rappresentatività sindacale e scioperi	-	-	-	-	-	2	2	
Prevenzione in materia di salute e sicurezza sui luoghi di lavoro e sostegno alle famiglie delle vittime di infortuni sul lavoro	-	-	-	-	0	1	1	
Accertamenti medico-legali sulle assenze dei dipendenti pubblici	-	-	-	-	-	-	-	
Contrasto al lavoro nero e irregolare, prevenzione e osservanza delle norme di legislazione sociale e del lavoro (26.9)	-	-	-	-	-	3.444	3.444	
Contrasto all'illegalità del lavoro, prevenzione e sicurezza sui luoghi di	-	-	-	-	-	3.444	3.444	

TABELLA N. 20.1 RESIDUI PASSIVI DI STANZIAMENTO AL 31 DICEMBRE 2019 PER ESERCIZI DI PROVENIENZA

(MIGLIAIA DI EURO)

AMMINISTRAZIONE/MISSIONE/ PROGRAMMA/AZIONE	E S E R C I Z I D I P R O V E N I E N Z A						TOTALE
	2014 E PRECEDENTI	2015	2016	2017	2018	2019	
lavoro mediante l'attività ispettiva svolta dall'Ispettorato nazionale del lavoro	-	-	-	-	-	4	4
Politiche attive del lavoro, rete dei servizi per il lavoro e la formazione (26.10)	-	-	-	-	-	4	4
Promozione e realizzazione di interventi a favore dell'inserimento lavorativo e della formazione professionale dei lavoratori svolta dall'Agenzia nazionale per le politiche attive del lavoro	-	-	-	-	-	4	4
Sistemi informativi per il monitoraggio e lo sviluppo delle politiche sociali e del lavoro e servizi di comunicazione istituzionale (26.12)	-	-	-	-	19	9.200	9.219
Spese di personale per il programma	-	-	-	-	-	-	-
Promozione e realizzazione del sistema informativo del lavoro, compreso quello dell'attività di vigilanza sul lavoro	-	-	-	-	19	9.200	9.219
Immigrazione, accoglienza e garanzia dei diritti (27)	-	-	-	-	1	0	1
Flussi migratori per motivi di lavoro e politiche di integrazione sociale delle persone immigrate (27.6)	-	-	-	-	1	0	1
Spese di personale per il programma	-	-	-	-	-	-	-
Politiche sui flussi migratori e di integrazione sociale	-	-	-	-	1	0	1
Servizi istituzionali e generali delle amministrazioni pubbliche (32)	-	-	-	-	37	39	76
Indirizzo politico (32.2)	-	-	-	-	26	28	54
Ministro e Sottosegretari di Stato	-	-	-	-	-	-	-
Indirizzo politico-amministrativo	-	-	-	-	26	28	54

TABELLA N. 20.1 RESIDUI PASSIVI DI STANZIAMENTO AL 31 DICEMBRE 2019 PER ESERCIZI DI PROVENIENZA

(MIGLIAIA DI EURO)

AMMINISTRAZIONE/MISSIONE/ PROGRAMMA/AZIONE	E S E R C I Z I D I P R O V E N I E N Z A						TOTALE
	2014 E PRECEDENTI	2015	2016	2017	2018	2019	
Valutazione e controllo strategico (OIV)	-	-	-	-	-	-	-
Fondi da ripartire alimentati dal riaccertamento dei residui passivi perenti	-	-	-	-	-	-	-
Servizi e affari generali per le amministrazioni di competenza (32.3)	-	-	-	-	10	11	22
Spese di personale per il programma	-	-	-	-	-	-	-
Gestione del personale	-	-	-	-	-	-	-
Gestione comune dei beni e servizi	-	-	-	-	10	11	22

TABELLA N. 20.1 RESIDUI PASSIVI DI STANZIAMENTO AL 31 DICEMBRE 2019 PER ESERCIZI DI PROVENIENZA

(MIGLIAIA DI EURO)

AMMINISTRAZIONE/MISSIONE/ PROGRAMMA/AZIONE	E S E R C I Z I D I P R O V E N I E N Z A						TOTALE
	2014 E PRECEDENTI	2015	2016	2017	2018	2019	
MINISTERO DELLA GIUSTIZIA	-	-	-	-	90.438	262.773	353.210
Giustizia (6)	-	-	-	-	90.386	262.560	352.946
Amministrazione penitenziaria (6.1)	-	-	-	-	26.766	68.231	94.997
Spese di personale per il programma (personale amministrativo e magistrati)	-	-	-	-	-	807	807
Spese di personale per il programma (polizia penitenziaria)	-	-	-	-	-	12.853	12.853
Servizi tecnici e logistici connessi alla custodia delle persone detenute	-	-	-	-	13.712	51.024	64.737
Accoglienza, trattamento penitenziario e politiche di reinserimento delle persone sottoposte a misure giudiziarie	-	-	-	-	1.617	1.830	3.448
Realizzazione di nuove infrastrutture, potenziamento e ristrutturazione nell'ambito dell'edilizia carceraria	-	-	-	-	11.428	901	12.328
Supporto per l'erogazione dei servizi penitenziari	-	-	-	-	9	816	825
Gestione e assistenza del personale del programma Amministrazione penitenziaria	-	-	-	-	-	-	-
Giustizia civile e penale (6.2)	-	-	-	-	59.403	162.259	221.662
Spese di personale per il programma (personale civile)	-	-	-	-	-	-	-
Spese di personale per il programma (magistrati)	-	-	-	-	-	-	-
Attività di verbalizzazione atti processuali e videoconferenza nell'ambito dei procedimenti giudiziari	-	-	-	-	-	913	913
Funzionamento della Scuola Superiore della Magistratura	-	-	-	-	-	-	-
Sviluppo degli strumenti di innovazione tecnologica in materia informatica e telematica per l'erogazione dei servizi di giustizia	-	-	-	-	38.426	12.368	50.794

TABELLA N. 20.1 RESIDUI PASSIVI DI STANZIAMENTO AL 31 DICEMBRE 2019 PER ESERCIZI DI PROVENIENZA

(MIGLIAIA DI EURO)

AMMINISTRAZIONE/MISSIONE/ PROGRAMMA/AZIONE	E S E R C I Z I D I P R O V E N I E N Z A							TOTALE
	2014 E PRECEDENTI	2015	2016	2017	2018	2019		
Funzionamento uffici giudiziari	-	-	-	-	20.978	148.977	169.955	
Efficientamento del sistema giudiziario	-	-	-	-	-	-	-	
Giustizia minorile e di comunità' (6.3)	-	-	-	-	4.216	7.717	11.933	
Spese di personale per il programma (personale amministrativo e magistrati)	-	-	-	-	-	-	-	
Spese di personale per il programma (polizia penitenziaria)	-	-	-	-	-	41	41	
Trattamento, interventi e politiche di reinserimento delle persone sottoposte a misure giudiziarie, attuazione provvedimenti autorità giudiziaria	-	-	-	-	-	32	32	
Realizzazione di nuove infrastrutture, potenziamento e ristrutturazione per la giustizia minorile e di comunità	-	-	-	-	4.216	6.687	10.903	
Supporto per l'erogazione dei servizi per la giustizia minorile e di comunità	-	-	-	-	-	457	457	
Cooperazione internazionale in materia civile minorile	-	-	-	-	-	-	-	
Gestione del personale per il programma Giustizia minorile e di comunità	-	-	-	-	-	500	500	
Servizi di gestione amministrativa per l'attività giudiziaria (6.6)	-	-	-	-	-	24.354	24.354	
Spese di personale per il programma (personale civile)	-	-	-	-	-	-	-	
Spese di personale per il programma (magistrati)	-	-	-	-	-	-	-	
Magistratura onoraria	-	-	-	-	-	-	-	
Supporto allo svolgimento dei procedimenti giudiziari attraverso le spese di giustizia	-	-	-	-	-	24.354	24.354	
Supporto allo svolgimento dei procedimenti giudiziari attraverso intercettazioni	-	-	-	-	-	-	-	

TABELLA N. 20.1 RESIDUI PASSIVI DI STANZIAMENTO AL 31 DICEMBRE 2019 PER ESERCIZI DI PROVENIENZA

(MIGLIAIA DI EURO)

AMMINISTRAZIONE/MISSIONE/ PROGRAMMA/AZIONE	E S E R C I Z I D I P R O V E N I E N Z A							TOTALE
	2014 E PRECEDENTI	2015	2016	2017	2018	2019		
Equa riparazione in caso di violazione del termine ragionevole del processo	-	-	-	-	-	-	-	-
Supporto all'erogazione dei servizi di giustizia	-	-	-	-	-	-	-	-
Cooperazione internazionale in materia civile e penale	-	-	-	-	-	-	-	-
Abilitazione alla professione forense e accesso alla professione notarile	-	-	-	-	-	-	-	-
Servizi istituzionali e generali delle amministrazioni pubbliche (32)	-	-	-	-	52	212	264	264
Indirizzo politico (32.2)	-	-	-	-	51	86	138	138
Ministro e Sottosegretari di Stato	-	-	-	-	-	-	-	-
Indirizzo politico-amministrativo	-	-	-	-	51	86	138	138
Valutazione e controllo strategico (OIV)	-	-	-	-	-	-	-	-
Fondi da ripartire alimentati dal riaccertamento dei residui passivi perenti	-	-	-	-	-	-	-	-
Servizi e affari generali per le amministrazioni di competenza (32.3)	-	-	-	-	1	126	127	127
Spese di personale per il programma	-	-	-	-	-	-	-	-
Gestione del personale	-	-	-	-	-	126	126	126
Gestione comune dei beni e servizi	-	-	-	-	1	-	1	1

TABELLA N. 20.1 RESIDUI PASSIVI DI STANZIAMENTO AL 31 DICEMBRE 2019 PER ESERCIZI DI PROVENIENZA

(MIGLIAIA DI EURO)

AMMINISTRAZIONE/MISSIONE/ PROGRAMMA/AZIONE	E S E R C I Z I D I P R O V E N I E N Z A						TOTALE
	2014 E PRECEDENTI	2015	2016	2017	2018	2019	
MINISTERO DEGLI AFFARI ESTERI E DELLA COOPERAZIONE INTERNAZIONALE	-	-	-	-	10.990	103.374	114.364
L'Italia in Europa e nel mondo (4)	-	-	-	-	4.150	88.058	92.208
Protocollo internazionale (4.1)	-	-	-	-	-	260	260
Spese di personale per il programma	-	-	-	-	-	-	-
Visite ufficiali, eventi internazionali e rapporti con il corpo diplomatico- consolare	-	-	-	-	-	260	260
Cooperazione allo sviluppo (4.2)	-	-	-	-	-	11.500	11.500
Spese di personale per il programma	-	-	-	-	-	-	-
Partecipazione italiana alla cooperazione allo sviluppo in ambito europeo e multilaterale	-	-	-	-	-	-	-
Attività di indirizzo, valutazione e controllo della cooperazione allo sviluppo	-	-	-	-	-	-	-
Attuazione delle politiche di cooperazione mediante l'Agenzia Italiana per la Cooperazione allo Sviluppo	-	-	-	-	-	11.500	11.500
Cooperazione economica e relazioni internazionali (4.4)	-	-	-	-	-	510	510
Spese di personale per il programma	-	-	-	-	-	-	-
Cooperazione politica ed economica con i paesi e le organizzazioni regionali dell'Asia, dell'America Latina e dell'Africa subsahariana	-	-	-	-	-	510	510
Cooperazione multilaterale in campo economico, commerciale e finanziario	-	-	-	-	-	-	-
Promozione della pace e sicurezza internazionale (4.6)	-	-	-	-	-	33.375	33.375

TABELLA N. 20.1 RESIDUI PASSIVI DI STANZIAMENTO AL 31 DICEMBRE 2019 PER ESERCIZI DI PROVENIENZA

(MIGLIAIA DI EURO)

AMMINISTRAZIONE/MISSIONE/ PROGRAMMA/AZIONE	E S E R C I Z I D I P R O V E N I E N Z A						TOTALE
	2014 E PRECEDENTI	2015	2016	2017	2018	2019	
Spese di personale per il programma	-	-	-	-	-	-	-
Rapporti politici internazionali e diritti umani	-	-	-	-	-	-	-
Sicurezza, disarmo e processi di stabilizzazione nelle aree di crisi	-	-	-	-	-	33.375	33.375
Integrazione europea (4.7)	-	-	-	-	-	2.350	2.350
Spese di personale per il programma	-	-	-	-	-	-	-
Politiche dell'Unione Europea	-	-	-	-	-	-	-
Accordi economici e politiche di sviluppo con i Paesi dell'Europa	-	-	-	-	-	2.350	2.350
Italiani nel mondo e politiche migratorie (4.8)	-	-	-	-	-	520	520
Spese di personale per il programma	-	-	-	-	-	-	-
Politiche e servizi per gli italiani nel mondo	-	-	-	-	-	516	516
Cooperazione migratoria	-	-	-	-	-	3	3
Promozione del sistema Paese (4.9)	-	-	-	-	-	2.848	2.848
Spese di personale per il programma	-	-	-	-	-	-	-
Promozione e diffusione della lingua e della cultura italiana all'estero	-	-	-	-	-	1.735	1.735
Internazionalizzazione del sistema produttivo e cooperazione scientifica e tecnologica in ambito internazionale	-	-	-	-	-	544	544
Risorse da destinare al personale in servizio presso le istituzioni scolastiche all'estero	-	-	-	-	-	569	569
Presenza dello Stato all'estero tramite le strutture diplomatico-consolari (4.12)	-	-	-	-	4.150	30.688	34.838

TABELLA N. 20.1 RESIDUI PASSIVI DI STANZIAMENTO AL 31 DICEMBRE 2019 PER ESERCIZI DI PROVENIENZA

(MIGLIAIA DI EURO)

AMMINISTRAZIONE/MISSIONE/ PROGRAMMA/AZIONE	E S E R C I Z I D I P R O V E N I E N Z A						TOTALE
	2014 E PRECEDENTI	2015	2016	2017	2018	2019	
Spese di personale per il programma	-	-	-	-	-	-	-
Funzionamento delle strutture diplomatico-consolari e attività istituzionali delle sedi all'estero	-	-	-	-	4.150	30.688	34.838
Rappresentanza all'estero e servizi ai cittadini e alle imprese (4.13)	-	-	-	-	-	4.269	4.269
Spese di personale per il programma all'estero	-	-	-	-	-	-	-
Risorse connesse all'impiego di personale all'estero	-	-	-	-	-	4.269	4.269
Programmazione, distribuzione ed avvicendamento del personale in Italia e all'estero, servizi ed aggiornamento professionale	-	-	-	-	-	-	-
Coordinamento dell'Amministrazione in ambito internazionale (4.14)	-	-	-	-	-	-	-
Spese di personale per il programma	-	-	-	-	-	-	-
Programmazione e coordinamento dell'Amministrazione	-	-	-	-	-	-	-
Tutela dei connazionali nelle crisi internazionali	-	-	-	-	-	-	-
Attività di controllo e prevenzione dell'Autorità Nazionale - UAMA per i materiali d'armamento	-	-	-	-	-	-	-
Comunicazione in ambito internazionale (4.15)	-	-	-	-	-	-	-
Spese di personale per il programma	-	-	-	-	-	-	-
Comunicazione istituzionale e rapporti con i media	-	-	-	-	-	-	-
Sicurezza delle strutture in Italia e all'estero e controlli ispettivi. (4.17)	-	-	-	-	-	1.739	1.739
Spese di personale per il programma	-	-	-	-	-	-	-

TABELLA N. 20.1 RESIDUI PASSIVI DI STANZIAMENTO AL 31 DICEMBRE 2019 PER ESERCIZI DI PROVENIENZA

(MIGLIAIA DI EURO)

AMMINISTRAZIONE/MISSIONE/ PROGRAMMA/AZIONE	E S E R C I Z I D I P R O V E N I E N Z A						TOTALE
	2014 E PRECEDENTI	2015	2016	2017	2018	2019	
Sicurezza e controlli delle strutture dell'Amministrazione	-	-	-	-	-	1.739	1.739
Servizi istituzionali e generali delle amministrazioni pubbliche (32)	-	-	-	-	6.840	15.316	22.156
Indirizzo politico (32.2)	-	-	-	-	-	-	-
Ministro e Sottosegretari di Stato	-	-	-	-	-	-	-
Indirizzo politico-amministrativo	-	-	-	-	-	-	-
Valutazione e controllo strategico (OIV)	-	-	-	-	-	-	-
Fondi da ripartire alimentati dal riaccertamento dei residui passivi perenti	-	-	-	-	-	-	-
Servizi e affari generali per le amministrazioni di competenza (32.3)	-	-	-	-	6.840	15.316	22.156
Spese di personale per il programma	-	-	-	-	-	-	-
Gestione del personale	-	-	-	-	-	-	-
Gestione comune dei beni e servizi, ivi inclusi i sistemi informativi	-	-	-	-	6.840	15.316	22.156

TABELLA N. 20.1 RESIDUI PASSIVI DI STANZIAMENTO AL 31 DICEMBRE 2019 PER ESERCIZI DI PROVENIENZA

(MIGLIAIA DI EURO)

AMMINISTRAZIONE/MISSIONE/ PROGRAMMA/AZIONE	E S E R C I Z I D I P R O V E N I E N Z A							TOTALE
	2014 E PRECEDENTI	2015	2016	2017	2018	2019		
MINISTERO DELL'ISTRUZIONE, DELL'UNIVERSITA' E DELLA RICERCA	54.548	-	-	-	171.795	700.463	926.806	
Ricerca e innovazione (17)	-	-	-	-	116.326	186.065	302.391	
Ricerca scientifica e tecnologica di base e applicata (17.22)	-	-	-	-	116.326	186.065	302.391	
Spese di personale per il programma	-	-	-	-	-	-	-	
Interventi integrati di ricerca e sviluppo	-	-	-	-	10.539	36.311	46.850	
Contributi alle attività di ricerca degli enti pubblici e privati	-	-	-	-	22.484	64.450	86.934	
Interventi di sostegno alla ricerca pubblica	-	-	-	-	75.083	75.583	150.665	
Coordinamento e sostegno della ricerca in ambito internazionale	-	-	-	-	8.220	8.220	16.441	
Partecipazione dell'Italia agli organismi internazionali correlati alla ricerca che discendono da obblighi governativi	-	-	-	-	-	1.500	1.500	
Attività di ricerca e valutazione del sistema scolastico	-	-	-	-	-	-	-	
Istruzione scolastica (22)	-	-	-	-	37.156	493.147	530.303	
Programmazione e coordinamento dell'istruzione scolastica (22.1)	-	-	-	-	37.153	493.102	530.255	
Spese di personale per il programma	-	-	-	-	-	-	-	
Interventi per la sicurezza nelle scuole statali e per l'edilizia scolastica	-	-	-	-	37.142	237.081	274.222	
Supporto alla programmazione e al coordinamento dell'istruzione scolastica	-	-	-	-	-	244.320	244.320	
Supporto all'innovazione dell'istruzione scolastica	-	-	-	-	11	11.702	11.713	

TABELLA N. 20.1 RESIDUI PASSIVI DI STANZIAMENTO AL 31 DICEMBRE 2019 PER ESERCIZI DI PROVENIENZA

(MIGLIAIA DI EURO)

AMMINISTRAZIONE/MISSIONE/ PROGRAMMA/AZIONE	E S E R C I Z I D I P R O V E N I E N Z A						TOTALE
	2014 E PRECEDENTI	2015	2016	2017	2018	2019	
Iniziative per lo sviluppo del sistema istruzione scolastica e per il diritto allo studio (22.8)	-	-	-	-	-	-	-
Spese di personale per il programma	-	-	-	-	-	-	-
Promozione e sostegno a iniziative di educazione, inclusa la tutela delle minoranze linguistiche	-	-	-	-	-	-	-
Lotta alla dispersione scolastica, orientamento e prevenzione del disagio giovanile	-	-	-	-	-	-	-
Valorizzazione e promozione delle eccellenze	-	-	-	-	-	-	-
Sostegno alle famiglie per il diritto allo studio	-	-	-	-	-	-	-
Cooperazione in materia culturale	-	-	-	-	-	-	-
Istituzioni scolastiche non statali (22.9)	-	-	-	-	-	-	-
Trasferimenti e contributi per le scuole non statali	-	-	-	-	-	-	-
Istruzione post-secondaria, degli adulti e livelli essenziali per l'istruzione e formazione professionale (22.15)	-	-	-	-	-	-	-
Spese di personale per il programma	-	-	-	-	-	-	-
Contributi agli Istituti Tecnici Superiori e ai percorsi Istruzione e Formazione Tecnica Superiore	-	-	-	-	-	-	-
Realizzazione degli indirizzi e delle politiche in ambito territoriale in materia di istruzione (22.16)	-	-	-	-	3	45	49
Spese di personale per il programma	-	-	-	-	-	-	-
Organizzazione dei servizi sul territorio, coordinamento e vigilanza sulle attività degli istituti scolastici statali	-	-	-	-	3	45	49

TABELLA N. 20.1 RESIDUI PASSIVI DI STANZIAMENTO AL 31 DICEMBRE 2019 PER ESERCIZI DI PROVENIENZA

(MIGLIAIA DI EURO)

AMMINISTRAZIONE/MISSIONE/ PROGRAMMA/AZIONE	E S E R C I Z I D I P R O V E N I E N Z A						TOTALE
	2014 E PRECEDENTI	2015	2016	2017	2018	2019	
Istruzione del primo ciclo (22.17)	-	-	-	-	-	-	-
Spese di personale per il programma (docenti)	-	-	-	-	-	-	-
Spese di personale per il programma (dirigenti scolastici e personale ATA)	-	-	-	-	-	-	-
Interventi di integrazione scolastica degli studenti con bisogni educativi speciali incluse le spese del personale (docenti di sostegno)	-	-	-	-	-	-	-
Funzionamento degli istituti scolastici statali del primo ciclo	-	-	-	-	-	-	-
Continuità del servizio scolastico	-	-	-	-	-	-	-
Miglioramento dell'offerta formativa	-	-	-	-	-	-	-
Istruzione del secondo ciclo (22.18)	-	-	-	-	-	-	-
Spese di personale per il programma (docenti)	-	-	-	-	-	-	-
Spese di personale per il programma (dirigenti scolastici e personale ATA)	-	-	-	-	-	-	-
Interventi di integrazione scolastica degli studenti con bisogni educativi speciali incluse le spese del personale (docenti di sostegno)	-	-	-	-	-	-	-
Funzionamento degli istituti scolastici statali del secondo ciclo	-	-	-	-	-	-	-
Continuità del servizio scolastico	-	-	-	-	-	-	-
Miglioramento dell'offerta formativa	-	-	-	-	-	-	-
Reclutamento e aggiornamento dei dirigenti scolastici e del personale scolastico per l'istruzione (22.19)	-	-	-	-	-	-	-
Spese di personale per il programma	-	-	-	-	-	-	-
Reclutamento e aggiornamento dei dirigenti scolastici e del personale	-	-	-	-	-	-	-

TABELLA N. 20.1 RESIDUI PASSIVI DI STANZIAMENTO AL 31 DICEMBRE 2019 PER ESERCIZI DI PROVENIENZA

(MIGLIAIA DI EURO)

AMMINISTRAZIONE/MISSIONE/ PROGRAMMA/AZIONE	E S E R C I Z I D I P R O V E N I E N Z A						TOTALE
	2014 E PRECEDENTI	2015	2016	2017	2018	2019	
scolastico per l'istruzione del primo ciclo	-	-	-	-	-	-	-
Reclutamento e aggiornamento dei dirigenti scolastici e del personale scolastico per l'istruzione del secondo ciclo	-	-	-	-	-	-	-
Formazione iniziale, tirocinio e inserimento	-	-	-	-	-	-	-
Istruzione universitaria e formazione post-universitaria (23)	54.548	-	-	-	-	21.081	75.629
Diritto allo studio e sviluppo della formazione superiore (23.1)	-	-	-	-	-	-	-
Spese di personale per il programma	-	-	-	-	-	-	-
Sostegno agli studenti tramite borse di studio e prestiti d'onore	-	-	-	-	-	-	-
Promozione di attività culturali, sportive e ricreative presso università e Collegi universitari	-	-	-	-	-	-	-
Realizzazione o ristrutturazione di alloggi per studenti universitari	-	-	-	-	-	-	-
Cooperazione e promozione di iniziative di collaborazione internazionale nel settore della formazione superiore	-	-	-	-	-	-	-
Ammortamento mutui per alloggi e residenze universitarie	-	-	-	-	-	-	-
Istituzioni dell'Alta Formazione Artistica, Musicale e Coreutica (23.2)	-	-	-	-	-	1.081	1.081
Spese di personale per il programma	-	-	-	-	-	-	-
Spese di personale per il programma (docenti)	-	-	-	-	-	-	-
Spese di personale per il programma (personale amministrativo)	-	-	-	-	-	-	-
Supporto alla programmazione degli istituti di alta formazione artistica, musicale e coreutica	-	-	-	-	-	-	-

TABELLA N. 20.1 RESIDUI PASSIVI DI STANZIAMENTO AL 31 DICEMBRE 2019 PER ESERCIZI DI PROVENIENZA

(MIGLIAIA DI EURO)

AMMINISTRAZIONE/MISSIONE/ PROGRAMMA/AZIONE	E S E R C I Z I D I P R O V E N I E N Z A						TOTALE
	2014 E PRECEDENTI	2015	2016	2017	2018	2019	
Interventi di edilizia e acquisizione di attrezzature per gli istituti di alta cultura	-	-	-	-	-	1.081	1.081
Continuità del servizio di istruzione e di formazione post-universitaria	-	-	-	-	-	-	-
Miglioramento dell'offerta universitaria e formativa	-	-	-	-	-	-	-
Sistema universitario e formazione post-universitaria (23.3)	54.548	-	-	-	-	20.000	74.548
Spese di personale per il programma	-	-	-	-	-	-	-
Finanziamento delle università statali	-	-	-	-	-	-	-
Contributi a favore delle università non statali	-	-	-	-	-	-	-
Interventi di edilizia universitaria	-	-	-	-	-	20.000	20.000
Supporto alla programmazione e valutazione del sistema universitario	-	-	-	-	-	-	-
Ammortamento mutui per edilizia universitaria	54.548	-	-	-	-	-	54.548
Servizi istituzionali e generali delle amministrazioni pubbliche (32)	-	-	-	-	18.313	170	18.483
Indirizzo politico (32.2)	-	-	-	-	-	-	-
Ministro e Sottosegretari di Stato	-	-	-	-	-	-	-
Indirizzo politico-amministrativo	-	-	-	-	-	-	-
Valutazione e controllo strategico (OIV)	-	-	-	-	-	-	-
Servizi e affari generali per le amministrazioni di competenza (32.3)	-	-	-	-	18.313	170	18.483
Spese di personale per il programma	-	-	-	-	-	-	-
Gestione del personale	-	-	-	-	15.494	-	15.494

TABELLA N. 20.1	RESIDUI PASSIVI DI STANZIAMENTO AL 31 DICEMBRE 2019 PER ESERCIZI DI PROVENIENZA
-----------------	---

(MIGLIAIA DI EURO)

AMMINISTRAZIONE/MISSIONE/ PROGRAMMA/AZIONE	E S E R C I Z I D I P R O V E N I E N Z A						TOTALE
	2014 E PRECEDENTI	2015	2016	2017	2018	2019	
Gestione comune dei beni e servizi	-	-	-	-	2.820	170	2.990

TABELLA N. 20.1 RESIDUI PASSIVI DI STANZIAMENTO AL 31 DICEMBRE 2019 PER ESERCIZI DI PROVENIENZA

(MIGLIAIA DI EURO)

AMMINISTRAZIONE/MISSIONE/ PROGRAMMA/AZIONE	E S E R C I Z I D I P R O V E N I E N Z A						TOTALE
	2014 E PRECEDENTI	2015	2016	2017	2018	2019	
MINISTERO DELL'INTERNO	-	-	-	1.981	47.402	701.503	750.886
Amministrazione generale e supporto alla rappresentanza generale di Governo e dello Stato sul territorio (2)	-	-	-	-	524	20.796	21.320
Attuazione da parte delle Prefetture - Uffici Territoriali del Governo delle missioni del Ministero dell'Interno sul territorio (2.2)	-	-	-	-	524	20.796	21.320
Spese di personale per il programma	-	-	-	-	-	88	88
Gestione e assistenza del personale degli Uffici Territoriali del Governo	-	-	-	-	-	-	-
Contributo all'Agenzia dei beni confiscati	-	-	-	-	-	-	-
Spese per la custodia dei veicoli sequestrati ed esercizio delle funzioni sanzionatorie amministrative nelle materie dematerializzate	-	-	-	-	1	1.954	1.955
Gestione dei servizi logistici, amministrativi e del personale delle Prefetture per: ordine pubblico, sicurezza, cittadinanza e immigrazione e coordinamento con le autonomie territoriali	-	-	-	-	523	18.754	19.278
AZIONE MECCANOGRAFICA	-	-	-	-	-	-	-
Relazioni finanziarie con le autonomie territoriali (3)	-	-	-	-	1.902	47.309	49.211
Gestione dell'albo dei segretari comunali e provinciali (3.8)	-	-	-	-	-	1.223	1.223
Spese di personale per il programma	-	-	-	-	-	1.017	1.017
Gestione e assistenza del personale dell'Albo dei segretari comunali	-	-	-	-	-	-	-
Albo segretari comunali	-	-	-	-	-	206	206

TABELLA N. 20.1 RESIDUI PASSIVI DI STANZIAMENTO AL 31 DICEMBRE 2019 PER ESERCIZI DI PROVENIENZA

(MIGLIAIA DI EURO)

AMMINISTRAZIONE/MISSIONE/ PROGRAMMA/AZIONE	E S E R C I Z I D I P R O V E N I E N Z A						TOTALE
	2014 E PRECEDENTI	2015	2016	2017	2018	2019	
Formazione specialistica dei dirigenti delle amministrazioni locali	-	-	-	-	-	-	-
AZIONE MECCANOGRAFICA	-	-	-	-	-	-	-
Interventi e cooperazione istituzionale nei confronti delle autonomie locali (3.9)	-	-	-	-	984	5.486	6.470
Spese di personale per il programma	-	-	-	-	-	-	-
Servizi anagrafici, stato civile e formazione	-	-	-	-	274	75	349
Servizi elettorali	-	-	-	-	710	667	1.377
Supporto ai Prefetti	-	-	-	-	-	7	7
Gestione, assistenza e formazione della categoria dei segretari generali delle comunità montane e dei consorzi dei Comuni	-	-	-	-	-	-	-
Gestione della carta d'identità elettronica	-	-	-	-	-	4.736	4.736
Elaborazione, quantificazione e assegnazione delle risorse finanziarie da attribuire agli enti locali (3.10)	-	-	-	-	918	40.600	41.518
Spese di personale per il programma	-	-	-	-	-	-	-
Ripartizione risorse agli Enti Locali da devoluzione fiscalità	-	-	-	-	-	-	-
Attribuzione risorse agli Enti Locali a compensazione di minori entrate da fiscalità	-	-	-	-	-	1.100	1.100
Attribuzione contributi specifici in favore di determinati Enti Locali	-	-	-	-	918	9.500	10.418
Ammortamento mutui per interventi specifici a favore degli Enti Locali	-	-	-	-	-	-	-
Contributi a rimborso maggiori spese degli Enti Locali per contenimento tariffe servizi pubblici	-	-	-	-	-	-	-

TABELLA N. 20.1 RESIDUI PASSIVI DI STANZIAMENTO AL 31 DICEMBRE 2019 PER ESERCIZI DI PROVENIENZA

(MIGLIAIA DI EURO)

AMMINISTRAZIONE/MISSIONE/ PROGRAMMA/AZIONE	E S E R C I Z I D I P R O V E N I E N Z A						TOTALE
	2014 E PRECEDENTI	2015	2016	2017	2018	2019	
Anticipazioni per risanamento Enti Locali e contributi in conto interessi per operazioni di indebitamento	-	-	-	-	-	-	-
Trasferimenti ai Comuni per il contrasto all'evasione fiscale e contributiva	-	-	-	-	-	-	-
Supporto all'attività di elaborazione e assegnazione dei trasferimenti erariali	-	-	-	-	-	0	0
Federalismo amministrativo	-	-	-	-	-	-	-
Concorso dello Stato al finanziamento dei bilanci degli Enti Locali	-	-	-	-	-	30.000	30.000
Contributi a Province e città metropolitane per interventi relativi alla viabilità e all'edilizia scolastica	-	-	-	-	-	-	-
Ordine pubblico e sicurezza (7)	-	-	-	1.981	13.469	340.520	355.970
Contrasto al crimine, tutela dell'ordine e della sicurezza pubblica (7.8)	-	-	-	1.981	9.602	228.261	239.844
Spese di personale per il programma (personale civile)	-	-	-	-	-	-	-
Spese di personale per il programma (Polizia di Stato)	-	-	-	-	-	40.500	40.500
Gestione e assistenza del personale della Polizia di Stato	-	-	-	-	-	316	316
Formazione ed addestramento della Polizia di Stato	-	-	-	-	-	2.377	2.377
Potenziamento e ammodernamento della Polizia di Stato	-	-	-	1.981	9.602	163.054	174.637
Servizi di prevenzione, controllo del territorio e sicurezza stradale	-	-	-	-	-	15.238	15.238
Contrasto all'immigrazione clandestina e sicurezza delle frontiere e delle principali stazioni ferroviarie	-	-	-	-	-	5.716	5.716

TABELLA N. 20.1 RESIDUI PASSIVI DI STANZIAMENTO AL 31 DICEMBRE 2019 PER ESERCIZI DI PROVENIENZA

(MIGLIAIA DI EURO)

AMMINISTRAZIONE/MISSIONE/ PROGRAMMA/AZIONE	E S E R C I Z I D I P R O V E N I E N Z A						TOTALE
	2014 E PRECEDENTI	2015	2016	2017	2018	2019	
Servizi speciali di pubblica sicurezza	-	-	-	-	-	1.060	1.060
AZIONE MECCANOGRAFICA	-	-	-	-	-	-	-
Servizio permanente dell'Arma dei Carabinieri per la tutela dell'ordine e la sicurezza pubblica (7.9)	-	-	-	-	2.502	17.060	19.562
Risorse da assegnare per competenze accessorie destinate all'Arma dei Carabinieri	-	-	-	-	-	-	-
Partecipazione dell'Arma dei Carabinieri all'attività di prevenzione e contrasto al crimine	-	-	-	-	2.502	17.060	19.562
Partecipazione dell'Arma dei Carabinieri all'attività di ordine pubblico e pubblico soccorso	-	-	-	-	-	-	-
AZIONE MECCANOGRAFICA	-	-	-	-	-	-	-
Planificazione e coordinamento Forze di polizia (7.10)	-	-	-	-	1.365	95.199	96.563
Risorse da assegnare per competenze accessorie destinate alle Forze di Polizia	-	-	-	-	-	330	330
Formazione ed addestramento delle Forze di Polizia	-	-	-	-	-	486	486
Potenziamento e ammodernamento delle Forze di Polizia	-	-	-	-	1.365	71.094	72.459
Partecipazione delle Forze di Polizia all'attività di contrasto al crimine	-	-	-	-	-	355	355
Partecipazione delle Forze di Polizia all'attività di ordine pubblico e pubblico soccorso	-	-	-	-	-	13.689	13.689
Spese di carattere riservato per: l'attuazione dei programmi di protezione, lotta alla criminalità organizzata, traffico illecito di stupefacenti	-	-	-	-	-	9.245	9.245
Speciali elargizioni in favore delle vittime del dovere e delle loro	-	-	-	-	-	-	-

TABELLA N. 20.1 RESIDUI PASSIVI DI STANZIAMENTO AL 31 DICEMBRE 2019 PER ESERCIZI DI PROVENIENZA

(MIGLIAIA DI EURO)

AMMINISTRAZIONE/MISSIONE/ PROGRAMMA/AZIONE	E S E R C I Z I D I P R O V E N I E N Z A						TOTALE
	2014 E PRECEDENTI	2015	2016	2017	2018	2019	
famiglie	-	-	-	-	-	-	-
Ammortamento mutui per potenziamento e ammodernamento delle Forze di Polizia	-	-	-	-	-	-	-
AZIONE MECCANOGRAFICA	-	-	-	-	-	-	-
Soccorso civile (8)	-	-	-	-	17.680	99.838	117.518
Gestione del sistema nazionale di difesa civile (8.2)	-	-	-	-	-	3.211	3.211
Spese di personale per il programma	-	-	-	-	-	-	-
Attività di difesa civile	-	-	-	-	-	184	184
Assistenza alle popolazioni in occasione di pubbliche calamità	-	-	-	-	-	3.027	3.027
AZIONE MECCANOGRAFICA	-	-	-	-	-	-	-
Prevenzione dal rischio e soccorso pubblico (8.3)	-	-	-	-	17.680	96.627	114.307
Spese di personale per il programma (personale civile)	-	-	-	-	-	-	-
Spese di personale per il programma (Corpo Nazionale dei Vigili del Fuoco)	-	-	-	-	-	12.310	12.310
Gestione e assistenza del personale dei Vigili del Fuoco	-	-	-	-	-	-	-
Gestione del soccorso pubblico	-	-	-	-	8	12.880	12.888
Servizi di prevenzione incendi e di vigilanza antincendio	-	-	-	-	-	86	86
Prevenzione e contrasto dei rischi non convenzionali e funzionamento della rete nazionale per il rilevamento della ricaduta radioattiva	-	-	-	-	340	2.499	2.839
Concorso della flotta aerea del Corpo Nazionale dei Vigili del Fuoco alla lotta attiva agli incendi boschivi	-	-	-	-	-	590	590

TABELLA N. 20.1 RESIDUI PASSIVI DI STANZIAMENTO AL 31 DICEMBRE 2019 PER ESERCIZI DI PROVENIENZA

(MIGLIAIA DI EURO)

AMMINISTRAZIONE/MISSIONE/ PROGRAMMA/AZIONE	E S E R C I Z I D I P R O V E N I E N Z A						TOTALE
	2014 E PRECEDENTI	2015	2016	2017	2018	2019	
Formazione ed addestramento dei Vigili del Fuoco	-	-	-	-	-	156	156
Amodernamento e potenziamento dei Vigili del Fuoco	-	-	-	-	17.332	68.106	85.438
Speciali elargizioni in favore delle vittime del dovere e delle famiglie dei Vigili del Fuoco	-	-	-	-	-	-	-
AZIONE MECCANOGRAFICA	-	-	-	-	-	-	-
Immigrazione, accoglienza e garanzia dei diritti (27)	-	-	-	-	7.636	55.618	63.254
Flussi migratori, interventi per lo sviluppo della coesione sociale, garanzia dei diritti, rapporti con le confessioni religiose (27.2)	-	-	-	-	7.636	55.618	63.254
Spese di personale per il programma	-	-	-	-	-	-	-
Interventi a favore degli stranieri anche richiedenti asilo e profughi	-	-	-	-	7.230	33.964	41.193
Interventi di protezione sociale	-	-	-	-	374	699	1.073
Rapporti con le confessioni religiose ed amministrazione del patrimonio del FEC	-	-	-	-	17	32	49
Interventi per il Fondo delle vittime dell'usura e della mafia	-	-	-	-	15	20.923	20.938
Speciali elargizioni in favore delle vittime del terrorismo e della criminalità organizzata e delle loro famiglie	-	-	-	-	-	-	-
AZIONE MECCANOGRAFICA	-	-	-	-	-	-	-
Servizi istituzionali e generali delle amministrazioni pubbliche (32)	-	-	-	-	6.191	137.422	143.613
Indirizzo politico (32.2)	-	-	-	-	0	607	607
Ministro e Sottosegretari di Stato	-	-	-	-	-	-	-

TABELLA N. 20.1 RESIDUI PASSIVI DI STANZIAMENTO AL 31 DICEMBRE 2019 PER ESERCIZI DI PROVENIENZA

(MIGLIAIA DI EURO)

AMMINISTRAZIONE/MISSIONE/ PROGRAMMA/AZIONE	E S E R C I Z I D I P R O V E N I E N Z A							TOTALE
	2014 E PRECEDENTI	2015	2016	2017	2018	2019		
Indirizzo politico-amministrativo	-	-	-	-	0	607	607	607
Valutazione e controllo strategico (OIV)	-	-	-	-	-	-	-	-
Fondi da ripartire alimentati dal riaccertamento dei residui passivi perenti	-	-	-	-	-	-	-	-
AZIONE MECCANOGRAFICA	-	-	-	-	-	-	-	-
Servizi e affari generali per le amministrazioni di competenza (32.3)	-	-	-	-	6.191	136.815	143.006	143.006
Spese di personale per il programma	-	-	-	-	-	-	-	-
Gestione del personale	-	-	-	-	-	22.321	22.321	22.321
Gestione comune dei beni e servizi	-	-	-	-	6.191	114.494	120.685	120.685
AZIONE MECCANOGRAFICA	-	-	-	-	-	-	-	-

TABELLA N. 20.1 RESIDUI PASSIVI DI STANZIAMENTO AL 31 DICEMBRE 2019 PER ESERCIZI DI PROVENIENZA

(MIGLIAIA DI EURO)

AMMINISTRAZIONE/MISSIONE/ PROGRAMMA/AZIONE	E S E R C I Z I D I P R O V E N I E N Z A						TOTALE
	2014 E PRECEDENTI	2015	2016	2017	2018	2019	
MINISTERO DELL'AMBIENTE E DELLA TUTELA DEL TERRITORIO E DEL MARE	-	-	-	-	126.466	224.336	350.802
Ricerca e innovazione (17)	-	-	-	-	-	-	-
Ricerca in materia ambientale (17.3)	-	-	-	-	-	-	-
Spese di personale per il programma	-	-	-	-	-	-	-
Finanziamento dell'Istituto Superiore per la Protezione e la Ricerca Ambientale	-	-	-	-	-	-	-
Sviluppo sostenibile e tutela del territorio e dell'ambiente (18)	-	-	-	-	126.422	221.267	347.689
Valutazioni e autorizzazioni ambientali (18.3)	-	-	-	-	-	489	489
Spese di personale per il programma	-	-	-	-	-	-	-
Verifiche di compatibilità e rilascio delle autorizzazioni ambientali, valutazione delle sostanze chimiche	-	-	-	-	-	489	489
Controllo Organismi Geneticamente Modificati (OGM)	-	-	-	-	-	-	-
Sviluppo sostenibile, rapporti e attività internazionali e danno ambientale (18.5)	-	-	-	-	46.460	3.687	50.147
Spese di personale per il programma	-	-	-	-	-	-	-
Accertamento e risarcimento in materia di danno ambientale	-	-	-	-	-	-	-
Interventi di promozione sullo sviluppo sostenibile	-	-	-	-	1.017	3.687	4.704
Attuazione accordi e impegni internazionali sullo sviluppo sostenibile	-	-	-	-	45.443	-	45.443
Vigilanza, prevenzione e repressione in ambito ambientale (18.8)	-	-	-	-	-	-	-

TABELLA N. 20.1 RESIDUI PASSIVI DI STANZIAMENTO AL 31 DICEMBRE 2019 PER ESERCIZI DI PROVENIENZA

(MIGLIAIA DI EURO)

AMMINISTRAZIONE/MISSIONE/ PROGRAMMA/AZIONE	E S E R C I Z I D I P R O V E N I E N Z A						TOTALE
	2014 E PRECEDENTI	2015	2016	2017	2018	2019	
Spese di personale per il programma (Comando dei Carabinieri)	-	-	-	-	-	-	-
Vigilanza del Comando Carabinieri Tutela dell'Ambiente	-	-	-	-	-	-	-
Coordinamento generale, informazione e comunicazione (18.11)	-	-	-	-	11.443	385	11.828
Spese di personale per il programma	-	-	-	-	-	-	-
Educazione, formazione, informazione e comunicazione in materia ambientale	-	-	-	-	-	385	385
Federalismo amministrativo concernente la tutela ambientale	-	-	-	-	11.443	-	11.443
Coordinamento degli uffici e delle attività del Ministero e vigilanza sulla loro efficienza e rendimento	-	-	-	-	-	-	-
Gestione delle risorse idriche, tutela del territorio e bonifiche (18.12)	-	-	-	-	21.903	139.892	161.795
Spese di personale per il programma	-	-	-	-	-	-	-
Interventi per l'uso efficiente delle risorse idriche, per la tutela qualitativa delle acque e per il servizio idrico integrato	-	-	-	-	-	20.587	20.587
Protezione e difesa del suolo, tutela dell'assetto idrogeologico e rappresentazione del territorio	-	-	-	-	8.651	74.541	83.193
Bonifica dei siti inquinati, e riparazione del danno ambientale, recupero e valorizzazione delle aree industriali dismesse	-	-	-	-	13.251	44.368	57.619
Finanziamenti alle Autorità di bacino	-	-	-	-	1	396	396
Tutela e conservazione della fauna e della flora, salvaguardia della biodiversità e dell'ecosistema marino (18.13)	-	-	-	-	1.087	1.547	2.634
Spese di personale per il programma	-	-	-	-	-	-	-

TABELLA N. 20.1 RESIDUI PASSIVI DI STANZIAMENTO AL 31 DICEMBRE 2019 PER ESERCIZI DI PROVENIENZA

(MIGLIAIA DI EURO)

AMMINISTRAZIONE/MISSIONE/ PROGRAMMA/AZIONE	E S E R C I Z I D I P R O V E N I E N Z A						TOTALE
	2014 E PRECEDENTI	2015	2016	2017	2018	2019	
Tutela del mare e interventi operativi di prevenzione e lotta agli inquinamenti da idrocarburi e sostanze assimilate	-	-	-	-	-	-	-
Tutela della biodiversità e controllo del commercio di specie a rischio di estinzione - (CITES)	-	-	-	-	91	178	269
Tutela e gestione delle aree naturali protette e tutela del paesaggio	-	-	-	-	996	1.370	2.366
Prevenzione e gestione dei rifiuti, prevenzione degli inquinamenti (18.15)	-	-	-	-	35.471	56.406	91.877
Spese di personale per il programma	-	-	-	-	-	-	-
Politiche per la riduzione e la prevenzione della produzione dei rifiuti, per la corretta gestione e il riutilizzo degli stessi e per il contrasto alla loro gestione illegale	-	-	-	-	17.775	20.477	38.252
Prevenzione e riduzione dell'inquinamento acustico ed atmosferico	-	-	-	-	17.696	35.929	53.625
Programmi e interventi per il governo dei cambiamenti climatici, gestione ambientale ed energie rinnovabili (18.16)	-	-	-	-	10.058	18.861	28.919
Spese di personale per il programma	-	-	-	-	-	-	-
Interventi per la mobilità sostenibile e per l'efficiamento e il risparmio energetico	-	-	-	-	10.058	18.861	28.919
Rilascio di certificazioni ambientali	-	-	-	-	-	-	-
Servizi istituzionali e generali delle amministrazioni pubbliche (32)	-	-	-	-	44	3.069	3.113
Indirizzo politico (32.2)	-	-	-	-	-	2.359	2.359
Ministro e Sottosegretari di Stato	-	-	-	-	-	-	-

TABELLA N. 20.1 RESIDUI PASSIVI DI STANZIAMENTO AL 31 DICEMBRE 2019 PER ESERCIZI DI PROVENIENZA

(MIGLIAIA DI EURO)

AMMINISTRAZIONE/MISSIONE/ PROGRAMMA/AZIONE	E S E R C I Z I D I P R O V E N I E N Z A							TOTALE
	2014 E PRECEDENTI	2015	2016	2017	2018	2019		
Indirizzo politico-amministrativo	-	-	-	-	-	-	-	-
Valutazione e controllo strategico (OIV)	-	-	-	-	-	-	-	-
Fondi da ripartire alimentati dal riaccertamento dei residui passivi perenti	-	-	-	-	-	2.359	2.359	2.359
Servizi e affari generali per le amministrazioni di competenza (32.3)	-	-	-	-	44	710	754	754
Spese di personale per il programma	-	-	-	-	-	-	-	-
Gestione del personale	-	-	-	-	-	-	-	-
Gestione comune dei beni e servizi	-	-	-	-	44	710	754	754

TABELLA N. 20.1 RESIDUI PASSIVI DI STANZIAMENTO AL 31 DICEMBRE 2019 PER ESERCIZI DI PROVENIENZA

(MIGLIAIA DI EURO)

AMMINISTRAZIONE/MISSIONE/ PROGRAMMA/AZIONE	E S E R C I Z I D I P R O V E N I E N Z A						TOTALE
	2014 E PRECEDENTI	2015	2016	2017	2018	2019	
MINISTERO DELLE INFRASTRUTTURE E DEI TRASPORTI	-	-	-	-	845.585	1.646.212	2.491.797
Ordine pubblico e sicurezza (7)	-	-	-	-	4.937	22.921	27.858
Sicurezza e controllo nei mari, nei porti e sulle coste (7.7)	-	-	-	-	4.937	22.921	27.858
Spese di personale per il programma (personale militare)	-	-	-	-	-	-	-
Spese di personale per il programma (personale civile)	-	-	-	-	-	-	-
Gestione ed assistenza del personale del Corpo delle Capitanerie di porto	-	-	-	-	0	-	0
Trattamenti provvisori di pensione	-	-	-	-	-	-	-
Controllo e vigilanza a tutela delle coste, del mare e delle sue risorse	-	-	-	-	1.261	2.415	3.676
Salvaguardia della vita umana in mare	-	-	-	-	1.063	1.216	2.279
Sicurezza e controllo della navigazione	-	-	-	-	896	6.451	7.347
Potenziamento relativo alla componente aeronavale e dei sistemi di telecomunicazione del Corpo delle Capitanerie di porto	-	-	-	-	1.717	12.838	14.555
Diritto alla mobilita' e sviluppo dei sistemi di trasporto (13)	-	-	-	-	216.553	777.784	994.337
Sviluppo e sicurezza della mobilita' stradale (13.1)	-	-	-	-	1.112	11.184	12.296
Spese di personale per il programma	-	-	-	-	-	-	-
Regolamentazione della circolazione stradale e servizi di motorizzazione	-	-	-	-	649	4.352	5.002
Interventi per la sicurezza stradale	-	-	-	-	463	6.832	7.295
Autotrasporto ed intermodalita' (13.2)	-	-	-	-	47.388	76.138	123.527

TABELLA N. 20.1 RESIDUI PASSIVI DI STANZIAMENTO AL 31 DICEMBRE 2019 PER ESERCIZI DI PROVENIENZA

(MIGLIAIA DI EURO)

AMMINISTRAZIONE/MISSIONE/ PROGRAMMA/AZIONE	E S E R C I Z I D I P R O V E N I E N Z A						TOTALE
	2014 E PRECEDENTI	2015	2016	2017	2018	2019	
Spese di personale per il programma	-	-	-	-	-	-	-
Sistemi e servizi di trasporto intermodale	-	-	-	-	47.338	70.457	117.795
Interventi in materia di autotrasporto	-	-	-	-	51	5.681	5.732
Sviluppo e sicurezza del trasporto aereo (13.4)	-	-	-	-	48.081	7.165	55.246
Spese di personale per il programma	-	-	-	-	-	-	-
Sicurezza e vigilanza nel trasporto aereo	-	-	-	-	48.081	7.165	55.246
Sistemi ferroviari, sviluppo e sicurezza del trasporto ferroviario (13.5)	-	-	-	-	7	5.008	5.014
Spese di personale per il programma	-	-	-	-	-	-	-
Interventi sulle infrastrutture ferroviarie	-	-	-	-	4	5.004	5.008
Interventi per la sicurezza e la vigilanza ferroviaria e delle infrastrutture stradali e autostradali	-	-	-	-	2	4	6
Sviluppo e sicurezza della mobilità' locale (13.6)	-	-	-	-	99.745	398.719	498.464
Spese di personale per il programma	-	-	-	-	-	-	-
Concorso dello Stato al trasporto pubblico locale	-	-	-	-	87.000	288.772	375.772
Interventi a favore delle linee metropolitane	-	-	-	-	5	107.552	107.557
Interventi a favore di ferrovie in concessione ed in gestione governativa	-	-	-	-	12.741	2.395	15.136
Sviluppo e sicurezza della navigazione e del trasporto marittimo e per vie d'acqua interne (13.9)	-	-	-	-	20.220	279.570	299.789
Spese di personale per il programma	-	-	-	-	-	-	-

TABELLA N. 20.1 RESIDUI PASSIVI DI STANZIAMENTO AL 31 DICEMBRE 2019 PER ESERCIZI DI PROVENIENZA

(MIGLIAIA DI EURO)

AMMINISTRAZIONE/MISSIONE/ PROGRAMMA/AZIONE	E S E R C I Z I D I P R O V E N I E N Z A						TOTALE
	2014 E PRECEDENTI	2015	2016	2017	2018	2019	
Sviluppo e sicurezza della navigazione e del trasporto marittimo	-	-	-	-	7.116	9.128	16.244
Sviluppo e sicurezza della navigazione e del trasporto per le vie d'acqua interne	-	-	-	-	4.675	7.336	12.010
Infrastrutture portuali	-	-	-	-	7.820	262.609	270.429
Interventi per l'industria navale/meccanica	-	-	-	-	608	497	1.105
Ricerca applicata nel settore navale	-	-	-	-	-	-	-
Infrastrutture pubbliche e logistica (14)	-	-	-	-	618.329	743.511	1.361.840
Sistemi idrici, idraulici ed elettrici (14.5)	-	-	-	-	92	27.890	27.982
Spese di personale per il programma	-	-	-	-	-	-	-
Interventi nel settore idrico ed elettrico	-	-	-	-	2	1.832	1.834
Interventi in materia di dighe	-	-	-	-	91	26.058	26.149
Sicurezza, vigilanza e regolamentazione in materia di opere pubbliche e delle costruzioni (14.9)	-	-	-	-	-	-	-
Spese di personale per il programma	-	-	-	-	-	-	-
Supporto tecnico-scientifico, amministrativo e di certificazione in materia di opere pubbliche	-	-	-	-	-	-	-
Opere strategiche, edilizia statale ed interventi speciali e per pubbliche calamita' (14.10)	-	-	-	-	127.099	276.690	403.789
Spese di personale per il programma	-	-	-	-	-	-	-
Opere di preminente interesse nazionale	-	-	-	-	311	6.189	6.501
Interventi di edilizia pubblica sviluppo e riqualificazione del	-	-	-	-	59.969	88.933	148.902

TABELLA N. 20.1 RESIDUI PASSIVI DI STANZIAMENTO AL 31 DICEMBRE 2019 PER ESERCIZI DI PROVENIENZA

(MIGLIAIA DI EURO)

AMMINISTRAZIONE/MISSIONE/ PROGRAMMA/AZIONE	E S E R C I Z I D I P R O V E N I E N Z A						TOTALE
	2014 E PRECEDENTI	2015	2016	2017	2018	2019	
territorio	-	-	-	-	64	8.926	8.990
Salvaguardia di Venezia e della sua laguna	-	-	-	-	-	1	1
Accordi internazionali e grandi eventi	-	-	-	-	-	3.574	31.486
Interventi di ricostruzione a seguito di eventi calamitosi	-	-	-	-	27.911	-	-
Infrastrutture carcerarie	-	-	-	-	34.653	38.683	73.335
Realizzazione del sistema MOSE	-	-	-	-	-	50.000	50.000
Pianificazione e valutazione delle infrastrutture, sviluppo e riqualificazione del territorio, infrastrutture per la mobilità sostenibile	-	-	-	-	4.191	80.383	84.574
Sistemi stradali, autostradali ed intermodali (14.11)	-	-	-	-	491.137	438.932	930.069
Spese di personale per il programma	-	-	-	-	-	-	-
Infrastrutture stradali e autostradali in gestione ANAS e relative intermodalità	-	-	-	-	331.952	302.584	634.536
Infrastrutture autostradali in concessione	-	-	-	-	13.085	80.902	93.987
Contributi per la realizzazione di opere viarie	-	-	-	-	141.210	34.841	176.051
Fondo per la realizzazione di infrastrutture e per la continuità dei cantieri	-	-	-	-	-	-	-
Interventi per la realizzazione di itinerari turistici ciclo-pedonali	-	-	-	-	4.890	20.604	25.494
Casa e assetto urbanistico (19)	-	-	-	-	5.000	91.506	96.506
Politiche abitative, urbane e territoriali (19.2)	-	-	-	-	5.000	91.506	96.506

TABELLA N. 20.1 RESIDUI PASSIVI DI STANZIAMENTO AL 31 DICEMBRE 2019 PER ESERCIZI DI PROVENIENZA

(MIGLIAIA DI EURO)

AMMINISTRAZIONE/MISSIONE/ PROGRAMMA/AZIONE	E S E R C I Z I D I P R O V E N I E N Z A							TOTALE
	2014 E PRECEDENTI	2015	2016	2017	2018	2019		
Spese di personale per il programma	-	-	-	-	-	-	-	-
Edilizia residenziale sociale	-	-	-	-	5.000	91.504	96.504	
Interventi e misure per la riduzione del disagio abitativo	-	-	-	-	-	2	2	
Servizi istituzionali e generali delle amministrazioni pubbliche (32)	-	-	-	-	767	10.490	11.257	
Indirizzo politico (32.2)	-	-	-	-	1	852	852	
Ministro e Sottosegretari di Stato	-	-	-	-	-	-	-	
Indirizzo politico-amministrativo	-	-	-	-	1	452	452	
Valutazione e controllo strategico (OIV)	-	-	-	-	-	-	-	
Fondi da ripartire alimentati dal riaccertamento dei residui passivi perenti	-	-	-	-	-	400	400	
Servizi e affari generali per le amministrazioni di competenza (32.3)	-	-	-	-	766	9.638	10.404	
Spese di personale per il programma	-	-	-	-	-	-	-	
Gestione del personale	-	-	-	-	-	9.190	9.190	
Gestione comune dei beni e servizi	-	-	-	-	766	448	1.214	

TABELLA N. 20.1 RESIDUI PASSIVI DI STANZIAMENTO AL 31 DICEMBRE 2019 PER ESERCIZI DI PROVENIENZA

(MIGLIAIA DI EURO)

AMMINISTRAZIONE/MISSIONE/ PROGRAMMA/AZIONE	E S E R C I Z I D I P R O V E N I E N Z A						TOTALE
	2014 E PRECEDENTI	2015	2016	2017	2018	2019	
MINISTERO DELLA DIFESA	-	-	-	-	21.461	339.292	360.753
Difesa e sicurezza del territorio (5)	-	-	-	-	21.414	332.750	354.164
Approntamento e impiego Carabinieri per la difesa e la sicurezza (5.1)	-	-	-	-	2.429	126.509	128.938
Spese di personale per il programma	-	-	-	-	-	80.418	80.418
Comando, pianificazione, coordinamento e controllo di vertice. Sostegno logistico e amministrativo	-	-	-	-	-	5.379	5.379
Approntamento ed impiego delle unità operative per l'espletamento dei compiti militari e di polizia	-	-	-	-	-	80	80
Formazione ed addestramento del personale	-	-	-	-	-	-	-
Ammodernamento/Rinnovamento dello Strumento Operativo	-	-	-	-	2.133	38.956	41.090
Gestione e assistenza del personale dell'Arma	-	-	-	-	-	152	152
Approntamento, impiego e ricondizionamento dei Comandi e Reparti dell'Arma dei Carabinieri per le missioni internazionali	-	-	-	-	296	1.523	1.819
Approntamento e impiego delle forze terrestri (5.2)	-	-	-	-	218	3.207	3.425
Spese di personale per il programma	-	-	-	-	-	12	12
Comando, pianificazione, coordinamento e controllo di vertice delle forze terrestri	-	-	-	-	0	36	36
Approntamento ed impiego delle unità operative per l'espletamento dei compiti militari delle forze terrestri	-	-	-	-	18	31	49
Formazione militare del personale delle forze terrestri	-	-	-	-	-	0	0

TABELLA N. 20.1 RESIDUI PASSIVI DI STANZIAMENTO AL 31 DICEMBRE 2019 PER ESERCIZI DI PROVENIENZA

(MIGLIAIA DI EURO)

AMMINISTRAZIONE/MISSIONE/ PROGRAMMA/AZIONE	E S E R C I Z I D I P R O V E N I E N Z A						TOTALE
	2014 E PRECEDENTI	2015	2016	2017	2018	2019	
Sostegno logistico e supporto territoriale delle forze terrestri	-	-	-	-	-	1.544	1.544
Approntamento, impiego e ricondizionamento dei Comandi e Reparti delle forze terrestri per le missioni internazionali	-	-	-	-	200	1.583	1.783
Gestione e assistenza per il personale delle forze terrestri	-	-	-	-	-	-	-
Approntamento e impiego delle forze marittime (5.3)	-	-	-	-	15	22.805	22.820
Spese di personale per il programma	-	-	-	-	-	6.558	6.558
Comando, pianificazione, coordinamento e controllo di vertice delle forze marittime	-	-	-	-	-	0	0
Approntamento ed impiego delle unità operative per l'espletamento dei compiti militari delle forze marittime	-	-	-	-	-	-	-
Formazione militare del personale delle forze marittime	-	-	-	-	-	3	3
Sostegno logistico e supporto territoriale delle forze marittime	-	-	-	-	-	23	23
Approntamento, impiego e ricondizionamento dei Comandi e Reparti delle forze marittime per le missioni internazionali	-	-	-	-	15	16.221	16.236
Gestione e assistenza del personale delle forze marittime	-	-	-	-	-	-	-
Approntamento e impiego delle forze aeree (5.4)	-	-	-	-	4	2.033	2.037
Spese di personale per il programma	-	-	-	-	-	1.225	1.225
Comando, pianificazione, coordinamento e controllo di vertice delle forze aeree	-	-	-	-	-	1	1
Approntamento ed impiego delle unità operative per l'espletamento dei compiti militari delle forze aeree	-	-	-	-	-	5	5

TABELLA N. 20.1 RESIDUI PASSIVI DI STANZIAMENTO AL 31 DICEMBRE 2019 PER ESERCIZI DI PROVENIENZA

(MIGLIAIA DI EURO)

AMMINISTRAZIONE/MISSIONE/ PROGRAMMA/AZIONE	E S E R C I Z I D I P R O V E N I E N Z A						TOTALE
	2014 E PRECEDENTI	2015	2016	2017	2018	2019	
Formazione militare del personale delle forze aeree	-	-	-	-	-	8	8
Sostegno logistico e supporto territoriale delle forze aeree	-	-	-	-	4	793	798
Trasporto aereo di Stato	-	-	-	-	-	-	-
Approntamento, impiego e ricondizionamento dei Comandi e Reparti delle forze aeree per le missioni internazionali	-	-	-	-	-	-	-
Gestione e assistenza per il personale delle forze aeree	-	-	-	-	-	-	-
Pianificazione generale delle Forze Armate e approvvigionamenti militari (5.6)	-	-	-	-	18.748	178.197	196.945
Spese di personale per il programma	-	-	-	-	-	1.993	1.993
Comando, pianificazione, coordinamento e controllo di vertice interforze - area tecnico/operativa	-	-	-	-	-	-	-
Acquisizione e mantenimento delle qualifiche e della capacità operativa delle unità	-	-	-	-	-	3	3
Formazione militare del personale	-	-	-	-	-	-	-
Sostegno logistico e supporto territoriale delle forze armate	-	-	-	-	754	3.451	4.205
Ammodernamento, rinnovamento e sostegno delle capacità dello Strumento Militare	-	-	-	-	11.909	161.930	173.839
Pianificazione generale, direzione e coordinamento di vertice - area tecnico/amministrativa e tecnico/industriale	-	-	-	-	-	1.052	1.052
Approvvigionamenti comuni a supporto dell'area tecnico operativa	-	-	-	-	-	-	-
Aggiornamento, specializzazione e qualificazione tecnica e amministrativa del personale della Difesa	-	-	-	-	1	-	1

TABELLA N. 20.1 RESIDUI PASSIVI DI STANZIAMENTO AL 31 DICEMBRE 2019 PER ESERCIZI DI PROVENIENZA

(MIGLIAIA DI EURO)

AMMINISTRAZIONE/MISSIONE/ PROGRAMMA/AZIONE	E S E R C I Z I D I P R O V E N I E N Z A							TOTALE
	2014 E PRECEDENTI	2015	2016	2017	2018	2019		
Ricerca tecnologica nel settore della difesa	-	-	-	-	6.000	5.334	11.334	
Gestione e assistenza del personale militare	-	-	-	-	-	-	-	
Servizi generali e supporto alle missioni internazionali	-	-	-	-	84	4.435	4.518	
Sviluppo sostenibile e tutela del territorio e dell'ambiente (18)	-	-	-	-	0	5.878	5.878	
Approntamento e impiego Carabinieri per la tutela forestale, ambientale e agroalimentare (18.17)	-	-	-	-	0	5.878	5.878	
Spese di personale per il programma	-	-	-	-	-	4.165	4.165	
Gestione e assistenza del personale dei Carabinieri per la tutela forestale, ambientale e agroalimentare	-	-	-	-	-	10	10	
Prevenzione e repressione dei reati agro-ambientali e sicurezza alimentare	-	-	-	-	-	267	267	
Controllo del territorio per il contrasto ai reati in danno all'ambiente, alla fauna e alla flora	-	-	-	-	0	1.258	1.258	
Protezione del territorio e contrasto all'aggressione degli ecosistemi agro-forestali	-	-	-	-	-	25	25	
Salvaguardia della biodiversità anche in attuazione di convenzioni internazionali, tutela e gestione delle aree naturali protette, educazione e monitoraggio ambientale	-	-	-	-	0	153	153	
Servizi istituzionali e generali delle amministrazioni pubbliche (32)	-	-	-	-	47	664	711	
Indirizzo politico (32.2)	-	-	-	-	3	0	4	
Ministro e Sottosegretari di Stato	-	-	-	-	-	-	-	
Indirizzo politico-amministrativo	-	-	-	-	3	0	4	

TABELLA N. 20.1 RESIDUI PASSIVI DI STANZIAMENTO AL 31 DICEMBRE 2019 PER ESERCIZI DI PROVENIENZA

(MIGLIAIA DI EURO)

AMMINISTRAZIONE/MISSIONE/ PROGRAMMA/AZIONE	E S E R C I Z I D I P R O V E N I E N Z A							TOTALE
	2014 E PRECEDENTI	2015	2016	2017	2018	2019		
Valutazione e controllo strategico (OIV)	-	-	-	-	-	-	-	-
Fondi da ripartire alimentati dal riaccertamento dei residui passivi perenti	-	-	-	-	-	-	-	-
Servizi e affari generali per le amministrazioni di competenza (32.3)	-	-	-	-	43	664	707	
Spese di personale per il programma	-	-	-	-	-	-	-	-
Gestione del personale	-	-	-	-	-	-	-	-
Gestione comune dei beni e servizi	-	-	-	-	-	-	-	-
Cooperazione Internazionale	-	-	-	-	-	565	565	
Attività di supporto isituzionale	-	-	-	-	43	99	142	
Interventi non direttamente connessi con l'operatività dello Strumento Militare (32.6)	-	-	-	-	-	-	-	-
Interventi per contributi esterni e indennizzi per servizi militari	-	-	-	-	-	-	-	-
Speciali elargizioni, assegni, indennità	-	-	-	-	-	-	-	-
Trattamenti provvisori di pensione	-	-	-	-	-	-	-	-

TABELLA N. 20.1 RESIDUI PASSIVI DI STANZIAMENTO AL 31 DICEMBRE 2019 PER ESERCIZI DI PROVENIENZA

(MIGLIAIA DI EURO)

AMMINISTRAZIONE/MISSIONE/ PROGRAMMA/AZIONE	E S E R C I Z I D I P R O V E N I E N Z A						TOTALE
	2014 E PRECEDENTI	2015	2016	2017	2018	2019	
MINISTERO DELLE POLITICHE AGRICOLE ALIMENTARI E FORESTALI	-	-	-	-	45.641	170.855	216.496
Agricoltura, politiche agroalimentari e pesca (9)	-	-	-	-	45.124	161.204	206.327
Politiche europee ed internazionali e dello sviluppo rurale (9.2)	-	-	-	-	31.357	103.942	135.298
Spese di personale per il programma	-	-	-	-	-	-	-
Partecipazione ai processi decisionali per gli accordi internazionali e per la politica agricola comune e azioni di sostegno ai mercati	-	-	-	-	-	15.541	15.541
Politiche del sistema agricolo a livello nazionale ed internazionale per il settore dello sviluppo rurale e supporto per gli investimenti produttivi in agricoltura	-	-	-	-	-	36.577	36.577
Piano irriguo nazionale	-	-	-	-	-	1.200	1.200
Tutela settore agricolo a seguito di avversità climatiche, salvaguardia della biodiversità e del patrimonio genetico vegetale, servizio fitosanitario e contrasto epizoozie	-	-	-	-	25.734	43.023	68.758
Promozione della ricerca nel settore agrico agroalimentare e rurale, miglioramento genetico vegetale	-	-	-	-	5.372	5.100	10.472
Rilancio settore zootecnico e miglioramento genetico del bestiame	-	-	-	-	0	2.500	2.500
Politiche forestali, tutela e valorizzazione dei prodotti forestali e certificazione CITES	-	-	-	-	-	-	-
Distribuzione di derrate alimentari alle persone indigenti e progetti contro gli sprechi alimentari	-	-	-	-	250	-	250
Vigilanza, prevenzione e repressione frodi nel settore agricolo, agroalimentare, agroindustriale e forestale (9.5)	-	-	-	-	1.705	3.097	4.802

TABELLA N. 20.1 RESIDUI PASSIVI DI STANZIAMENTO AL 31 DICEMBRE 2019 PER ESERCIZI DI PROVENIENZA

(MIGLIAIA DI EURO)

AMMINISTRAZIONE/MISSIONE/ PROGRAMMA/AZIONE	E S E R C I Z I D I P R O V E N I E N Z A						TOTALE
	2014 E PRECEDENTI	2015	2016	2017	2018	2019	
Spese di personale per il programma	-	-	-	-	-	-	-
Prevenzione e repressione delle frodi e tutela della qualità dei prodotti agroalimentari	-	-	-	-	436	1.193	1.630
Analisi di laboratorio ed attività di ricerca e sperimentazione analitica per il contrasto alle frodi agroalimentari	-	-	-	-	1.264	1.904	3.168
Azione anti frode svolta dal Comando dei Carabinieri Politiche Agricole a tutela del comparto agroalimentare per la corretta destinazione dei finanziamenti UE e la sicurezza alimentare	-	-	-	-	4	-	4
Politiche competitive, della qualità, agroalimentare, della Pesca, dell'ippica e mezzi tecnici di produzione (9.6)	-	-	-	-	12.062	54.165	66.227
Spese di personale per il programma	-	-	-	-	-	-	-
Interventi a favore del settore pesca e acquacoltura	-	-	-	-	-	2.310	2.310
Competitività delle filiere agroalimentari, sviluppo delle imprese e della cooperazione per la valorizzazione del sistema agroalimentare italiano	-	-	-	-	9.062	48.014	57.076
Sviluppo del sistema informativo agricolo nazionale	-	-	-	-	-	3.351	3.351
Interventi a favore del settore ippico	-	-	-	-	3.000	490	3.490
Sviluppo sostenibile e tutela del territorio e dell'ambiente (18)	-	-	-	-	-	3.504	3.504
Tutela e valorizzazione turistica dei territori rurali, montani e forestali (18.18)	-	-	-	-	-	3.504	3.504
Spese di personale per il programma	-	-	-	-	-	-	-
Politiche forestali, tutela e valorizzazione dei prodotti forestali e certificazione CITES	-	-	-	-	-	2.004	2.004

TABELLA N. 20.1 RESIDUI PASSIVI DI STANZIAMENTO AL 31 DICEMBRE 2019 PER ESERCIZI DI PROVENIENZA

(MIGLIAIA DI EURO)

AMMINISTRAZIONE/MISSIONE/ PROGRAMMA/AZIONE	E S E R C I Z I D I P R O V E N I E N Z A							TOTALE
	2014 E PRECEDENTI	2015	2016	2017	2018	2019		
Politiche di tutela e valorizzazione dei territori rurali, montani e forestali	-	-	-	-	-	1.500	1.500	1.500
Turismo (31)	-	-	-	-	-	4.775	4.775	4.775
Sviluppo e competitività del turismo (31.1)	-	-	-	-	22	4.753	4.775	4.775
Spese di personale per il programma	-	-	-	-	-	-	-	-
Promozione, programmazione e coordinamento delle politiche turistiche nazionali	-	-	-	-	22	4.753	4.775	4.775
Sviluppo e incentivazione del turismo	-	-	-	-	-	-	-	-
Promozione dell'offerta turistica italiana	-	-	-	-	-	-	-	-
Servizi istituzionali e generali delle amministrazioni pubbliche (32)	-	-	-	-	495	1.394	1.889	1.889
Indirizzo politico (32.2)	-	-	-	-	-	23	23	23
Ministro e Sottosegretari di Stato	-	-	-	-	-	-	-	-
Indirizzo politico-amministrativo	-	-	-	-	-	23	23	23
Valutazione e controllo strategico (OIV)	-	-	-	-	-	-	-	-
Fondi da ripartire alimentati dal riaccertamento dei residui passivi perenti	-	-	-	-	-	-	-	-
Servizi e affari generali per le amministrazioni di competenza (32.3)	-	-	-	-	495	1.371	1.866	1.866
Spese di personale per il programma	-	-	-	-	-	-	-	-
Gestione del personale	-	-	-	-	-	-	-	-
Gestione comune dei beni e servizi	-	-	-	-	495	1.371	1.866	1.866

TABELLA N. 20.1 RESIDUI PASSIVI DI STANZIAMENTO AL 31 DICEMBRE 2019 PER ESERCIZI DI PROVENIENZA

(MIGLIAIA DI EURO)

AMMINISTRAZIONE/MISSIONE/ PROGRAMMA/AZIONE	E S E R C I Z I D I P R O V E N I E N Z A							TOTALE
	2014 E PRECEDENTI	2015	2016	2017	2018	2019		
MINISTERO PER I BENI E LE ATTIVITA' CULTURALI E PER IL TURISMO	-	-	-	489	84.545	556.300	641.334	
Ricerca e innovazione (17)	-	-	-	-	291	350	641	
Ricerca educazione e formazione in materia di beni e attivita' culturali (17.4)	-	-	-	-	291	350	641	
Spese di personale per il programma	-	-	-	-	-	-	-	
Ricerca nel settore del restauro e della conservazione dei beni culturali degli istituti centrali	-	-	-	-	-	-	-	
Studi, ricerche e nuove tecnologie per la conoscenza, la catalogazione, la conservazione e il restauro del patrimonio culturale	-	-	-	-	291	333	624	
Attività di formazione del personale ed educazione al patrimonio culturale	-	-	-	-	-	17	17	
Tutela e valorizzazione dei beni e attivita' culturali e paesaggistici (21)	-	-	-	489	84.050	541.773	626.313	
Sostegno, valorizzazione e tutela del settore dello spettacolo dal vivo (21.2)	-	-	-	-	475	11.613	12.088	
Spese di personale per il programma	-	-	-	-	-	-	-	
Sostegno allo spettacolo dal vivo di carattere lirico - sinfonico	-	-	-	-	-	10.000	10.000	
Sostegno allo spettacolo dal vivo di carattere musicale	-	-	-	-	-	-	-	
Sostegno allo spettacolo dal vivo di carattere teatrale di prosa	-	-	-	-	-	-	-	
Sostegno allo spettacolo dal vivo di danza	-	-	-	-	-	-	-	
Sostegno alle attività circensi	-	-	-	-	475	-	475	

TABELLA N. 20.1 RESIDUI PASSIVI DI STANZIAMENTO AL 31 DICEMBRE 2019 PER ESERCIZI DI PROVENIENZA

(MIGLIAIA DI EURO)

AMMINISTRAZIONE/MISSIONE/ PROGRAMMA/AZIONE	E S E R C I Z I D I P R O V E N I E N Z A						TOTALE
	2014 E PRECEDENTI	2015	2016	2017	2018	2019	
Promozione dello spettacolo dal vivo	-	-	-	-	0	1.613	1.613
Vigilanza, prevenzione e repressione in materia di patrimonio culturale (21.5)	-	-	-	-	-	7	7
Spese di personale per il programma	-	-	-	-	-	-	-
Vigilanza, prevenzione e repressione in materia di patrimonio culturale svolte dall'Arma dei Carabinieri	-	-	-	-	-	7	7
Tutela dei beni archeologici (21.6)	-	-	-	-	819	841	1.660
Spese di personale per il programma	-	-	-	-	-	-	-
Tutela e salvaguardia dei beni archeologici	-	-	-	-	819	590	1.409
Promozione e valorizzazione del patrimonio archeologico	-	-	-	-	0	251	251
Tutela e valorizzazione dei beni archivistici (21.9)	-	-	-	-	4.610	4.029	8.639
Spese di personale per il programma	-	-	-	-	-	-	-
Tutela, conservazione e gestione del patrimonio archivistico	-	-	-	-	4.557	3.910	8.467
Acquisizione, fruizione, divulgazione, promozione e valorizzazione del patrimonio archivistico	-	-	-	-	-	-	-
Coordinamento dei sistemi informativi archivistici e sistema Archivistico Nazionale	-	-	-	-	53	119	172
Tutela e valorizzazione dei beni librari, promozione e sostegno del libro e dell'editoria (21.10)	-	-	-	-	40	3.093	3.133
Spese di personale per il programma	-	-	-	-	-	-	-
Acquisizione, catalogazione e digitalizzazione del patrimonio librario	-	-	-	-	35	1.857	1.892

TABELLA N. 20.1 RESIDUI PASSIVI DI STANZIAMENTO AL 31 DICEMBRE 2019 PER ESERCIZI DI PROVENIENZA

(MIGLIAIA DI EURO)

AMMINISTRAZIONE/MISSIONE/ PROGRAMMA/AZIONE	E S E R C I Z I D I P R O V E N I E N Z A						TOTALE
	2014 E PRECEDENTI	2015	2016	2017	2018	2019	
Conservazione, fruizione e valorizzazione del patrimonio librario	-	-	-	-	5	1.236	1.241
Sostegno alle attività scientifiche e di ricerca delle istituzioni culturali	-	-	-	-	-	-	-
Promozione del libro, sostegno ai prodotti editoriali a elevato contenuto culturale e attuazione della legge sul diritto d'autore	-	-	-	-	-	-	-
Tutela delle belle arti e tutela e valorizzazione del paesaggio (21.12)	-	-	-	-	1.495	3.334	4.829
Spese di personale per il programma	-	-	-	-	-	-	-
Supporto allo svolgimento delle funzioni di indirizzo	-	-	-	-	30	47	77
Tutela delle belle arti	-	-	-	-	1.465	3.287	4.752
Tutela, promozione e valorizzazione del paesaggio	-	-	-	-	0	-	0
Ammortamento mutui per la tutela delle belle arti e tutela e valorizzazione del paesaggio	-	-	-	-	-	-	-
Valorizzazione del patrimonio culturale e coordinamento del sistema museale (21.13)	-	-	-	-	899	19.929	20.828
Spese di personale per il programma	-	-	-	-	-	-	-
Incremento, promozione, valorizzazione e conservazione del patrimonio culturale	-	-	-	-	899	9.564	10.463
Coordinamento e funzionamento del sistema museale	-	-	-	-	-	10.365	10.365
Coordinamento ed indirizzo per la salvaguardia del patrimonio culturale (21.14)	-	-	-	-	22.736	14.417	37.153
Spese di personale per il programma	-	-	-	-	-	-	-
Coordinamento delle attività internazionali connesse alle	-	-	-	-	5	2.212	2.217

TABELLA N. 20.1 RESIDUI PASSIVI DI STANZIAMENTO AL 31 DICEMBRE 2019 PER ESERCIZI DI PROVENIENZA

(MIGLIAIA DI EURO)

AMMINISTRAZIONE/MISSIONE/ PROGRAMMA/AZIONE	E S E R C I Z I D I P R O V E N I E N Z A							TOTALE
	2014 E PRECEDENTI	2015	2016	2017	2018	2019		
convenzioni UNESCO e piani d'azione europei	-	-	-	-	22.731	12.205	34.936	
Indirizzo per la tutela, la salvaguardia e la promozione dello sviluppo del patrimonio culturale	-	-	-	-	-	-	-	
Coordinamento e attuazione di interventi per la sicurezza del patrimonio culturale	-	-	-	-	-	-	-	
Tutela del patrimonio culturale (21.15)	-	-	-	489	76	394.113	394.679	
Spese di personale per il programma	-	-	-	-	-	-	-	
Salvaguardia e valorizzazione delle belle arti, dell'architettura, dell'arte contemporanea e del paesaggio	-	-	-	489	53	85.265	85.807	
Salvaguardia e valorizzazione del patrimonio archeologico	-	-	-	-	-	25.287	25.287	
Salvaguardia e valorizzazione del patrimonio archivistico	-	-	-	-	-	4.318	4.318	
Salvaguardia e valorizzazione del patrimonio librario	-	-	-	-	-	1.858	1.858	
Salvaguardia, valorizzazione ed interventi per i beni e le attività culturali a livello territoriale	-	-	-	-	23	266.311	266.334	
Interventi di salvaguardia e valorizzazione del patrimonio culturale in situazioni di emergenza	-	-	-	-	-	2.646	2.646	
Interventi finanziari a favore del proprietario, possessore o detentore del bene culturale	-	-	-	-	-	8.429	8.429	
Ammortamento mutui per la tutela del patrimonio culturale	-	-	-	-	-	-	-	
Promozione della fruizione del patrimonio culturale	-	-	-	-	-	-	-	
Tutela e promozione dell'arte e dell'architettura contemporanea e delle periferie urbane (21.16)	-	-	-	-	1.898	10.390	12.288	

TABELLA N. 20.1 RESIDUI PASSIVI DI STANZIAMENTO AL 31 DICEMBRE 2019 PER ESERCIZI DI PROVENIENZA

(MIGLIAIA DI EURO)

AMMINISTRAZIONE/MISSIONE/ PROGRAMMA/AZIONE	E S E R C I Z I D I P R O V E N I E N Z A						TOTALE
	2014 E PRECEDENTI	2015	2016	2017	2018	2019	
Spese di personale per il programma	-	-	-	-	-	-	-
Promozione dell'architettura e dell'arte contemporanea	-	-	-	-	1.898	8.070	9.968
Interventi per le periferie urbane	-	-	-	-	-	2.320	2.320
Sostegno, valorizzazione e tutela del settore cinema e audiovisivo (21.18)	-	-	-	-	51.002	80.007	131.009
Spese di personale per il programma	-	-	-	-	-	-	-
Promozione del cinema italiano	-	-	-	-	2	67	68
Sostegno al settore cinematografico e audiovisivo	-	-	-	-	51.000	79.941	130.941
Servizi istituzionali e generali delle amministrazioni pubbliche (32)	-	-	-	-	204	14.177	14.381
Indirizzo politico (32.2)	-	-	-	-	4	6	10
Ministro e Sottosegretari di Stato	-	-	-	-	-	-	-
Indirizzo politico-amministrativo	-	-	-	-	4	6	10
Valutazione e controllo strategico (OIV)	-	-	-	-	-	-	-
Fondi da ripartire alimentati dal riaccredito dei residui passivi perenti	-	-	-	-	-	-	-
Servizi e affari generali per le amministrazioni di competenza (32.3)	-	-	-	-	200	14.170	14.370
Spese di personale per il programma	-	-	-	-	-	-	-
Gestione del personale	-	-	-	-	-	10.235	10.235
Gestione comune dei beni e servizi	-	-	-	-	200	3.936	4.136

TABELLA N. 20.1 RESIDUI PASSIVI DI STANZIAMENTO AL 31 DICEMBRE 2019 PER ESERCIZI DI PROVENIENZA

(MIGLIAIA DI EURO)

AMMINISTRAZIONE/MISSIONE/ PROGRAMMA/AZIONE	E S E R C I Z I D I P R O V E N I E N Z A						TOTALE
	2014 E PRECEDENTI	2015	2016	2017	2018	2019	
MINISTERO DELLA SALUTE	-	-	-	-	150	79.866	80.016
Ricerca e innovazione (17)	-	-	-	-	-	16.414	16.414
Ricerca per il settore della sanità pubblica (17.20)	-	-	-	-	-	16.411	16.411
Spese di personale per il programma	-	-	-	-	-	-	-
Promozione e sviluppo della ricerca sanitaria	-	-	-	-	-	16.408	16.408
Trasferimenti per il funzionamento degli enti vigilati e contributi ad altri organismi	-	-	-	-	-	3	3
Ricerca per il settore zooprofilattico (17.21)	-	-	-	-	-	3	3
Spese di personale per il programma	-	-	-	-	-	-	-
Promozione e sviluppo della ricerca per il settore zooprofilattico	-	-	-	-	-	3	3
Tutela della salute (20)	-	-	-	-	150	58.237	58.387
Prevenzione e promozione della salute umana ed assistenza sanitaria al personale navigante e aeronavigante (20.1)	-	-	-	-	-	21	21
Spese di personale per il programma	-	-	-	-	-	-	-
Sorveglianza, prevenzione e controllo delle malattie a tutela della salute	-	-	-	-	-	13	13
Organizzazione e coordinamento delle reti a tutela della salute (in materia di trasfusioni, trapianti, cecità ed altro)	-	-	-	-	-	7	7
Controllo sul doping e tutela della salute nelle attività sportive	-	-	-	-	-	-	-
Assistenza sanitaria al personale navigante	-	-	-	-	-	-	-

TABELLA N. 20.1 RESIDUI PASSIVI DI STANZIAMENTO AL 31 DICEMBRE 2019 PER ESERCIZI DI PROVENIENZA

(MIGLIAIA DI EURO)

AMMINISTRAZIONE/MISSIONE/ PROGRAMMA/AZIONE	E S E R C I Z I D I P R O V E N I E N Z A						TOTALE
	2014 E PRECEDENTI	2015	2016	2017	2018	2019	
Sanita' pubblica veterinaria (20.2)	-	-	-	-	43	1	44
Spese di personale per il programma	-	-	-	-	-	-	-
Sorveglianza epidemiologica, prevenzione, controllo ed eradicazione delle malattie animali	-	-	-	-	-	1	1
Benessere e alimentazione animale, sorveglianza sul farmaco veterinario	-	-	-	-	43	0	44
Programmazione del Servizio Sanitario Nazionale per l'ergazione dei Livelli Essenziali di Assistenza (20.3)	-	-	-	-	-	55.505	55.505
Spese di personale per il programma	-	-	-	-	-	-	-
Programmazione, coordinamento e monitoraggio del Sistema sanitario nazionale e verifica e monitoraggio dei livelli essenziali di assistenza	-	-	-	-	-	55.501	55.501
Assistenza sanitaria in ambito europeo e internazionale	-	-	-	-	-	4	4
Reclamazione e vigilanza in materia di prodotti farmaceutici ed altri prodotti sanitari ad uso umano (20.4)	-	-	-	-	-	4	4
Spese di personale per il programma	-	-	-	-	-	-	-
Sorveglianza e vigilanza del mercato di dispositivi medici, prodotti farmaceutici e altri prodotti sanitari ad uso umano	-	-	-	-	-	4	4
Vigilanza, prevenzione e repressione nel settore sanitario (20.5)	-	-	-	-	6	11	17
Spese di personale del programma (Comando dei Carabinieri)	-	-	-	-	-	-	-
Vigilanza nel settore sanitario svolta dai Nuclei Antisofisticazioni e Sanità dell'Arma dei Carabinieri	-	-	-	-	6	11	17
Comunicazione e promozione per la tutela della salute umana e della sanita' pubblica veterinaria e attivita' e	-	-	-	-	-	4	4

TABELLA N. 20.1 RESIDUI PASSIVI DI STANZIAMENTO AL 31 DICEMBRE 2019 PER ESERCIZI DI PROVENIENZA

(MIGLIAIA DI EURO)

AMMINISTRAZIONE/MISSIONE/ PROGRAMMA/AZIONE	E S E R C I Z I D I P R O V E N I E N Z A						TOTALE
	2014 E PRECEDENTI	2015	2016	2017	2018	2019	
coordinamento in ambito internazionale (20.6)	-	-	-	-	-	-	-
Spese di personale per il programma	-	-	-	-	-	-	-
Promozione di interventi di informazione, comunicazione ed educazione per la tutela della salute (in materia di trapianti, alcool, droghe, AIDS, sterilità ed altro)	-	-	-	-	-	2	2
Promozione delle relazioni internazionali bilaterali e dei rapporti con gli organismi europei ed internazionali	-	-	-	-	-	2	2
Vigilanza sugli enti e sicurezza delle cure (20.7)	-	-	-	-	-	23	23
Spese di personale per il programma	-	-	-	-	-	-	-
Attività di vigilanza e trasferimenti per il funzionamento e per le attività degli enti vigilati	-	-	-	-	-	17	17
Indennizzi e risarcimenti a soggetti danneggiati da trasfusioni, emoderivati e vaccinazioni obbligatorie. Accertamenti medico-legali	-	-	-	-	-	7	7
Sicurezza degli alimenti e nutrizione (20.8)	-	-	-	-	-	3	3
Spese di personale per il programma	-	-	-	-	-	-	-
Misure atte a migliorare la qualità nutrizionale degli alimenti e a fronteggiare le allergie e le intolleranze alimentari	-	-	-	-	-	2	2
Sorveglianza e controllo sanitario delle produzioni e della commercializzazione degli alimenti	-	-	-	-	-	2	2
Attività consultiva per la tutela della salute (20.9)	-	-	-	-	-	1	1
Spese di personale per il programma	-	-	-	-	-	-	-

TABELLA N. 20.1 RESIDUI PASSIVI DI STANZIAMENTO AL 31 DICEMBRE 2019 PER ESERCIZI DI PROVENIENZA

(MIGLIAIA DI EURO)

AMMINISTRAZIONE/MISSIONE/ PROGRAMMA/AZIONE	E S E R C I Z I D I P R O V E N I E N Z A							TOTALE
	2014 E PRECEDENTI	2015	2016	2017	2018	2019		
Supporto all'attività consultiva per la tutela della salute	-	-	-	-	-	-	1	1
Sistemi informativi per la tutela della salute e il governo del servizio Sanitario Nazionale (20.10)	-	-	-	-	101	-	662	763
Spese di personale per il programma	-	-	-	-	-	-	-	-
Sviluppo, funzionamento e gestione dei sistemi informativi volti alla tutela della salute e analisi e divulgazione delle informazioni per la valutazione dello stato sanitario del Paese	-	-	-	-	101	-	662	763
Regolamentazione e vigilanza delle professioni sanitarie (20.11)	-	-	-	-	-	-	5	5
Spese di personale per il programma	-	-	-	-	-	-	-	-
Attività di regolamentazione, vigilanza e riconoscimento nell'ambito della disciplina delle professioni sanitarie	-	-	-	-	-	-	5	5
Coordinamento generale in materia di tutela della salute, innovazione e politiche internazionali (20.12)	-	-	-	-	-	-	1.996	1.996
Spese di personale per il programma	-	-	-	-	-	-	-	-
Coordinamento degli uffici e delle attività del Ministero, delle relazioni europee e internazionali	-	-	-	-	-	-	1.996	1.996
Servizi istituzionali e generali delle amministrazioni pubbliche (32)	-	-	-	-	-	-	5.215	5.215
Indirizzo politico (32.2)	-	-	-	-	-	-	5.196	5.196
Ministro e Sottosegretari di Stato	-	-	-	-	-	-	-	-
Indirizzo politico-amministrativo	-	-	-	-	-	-	8	8
Valutazione e controllo strategico (OIV)	-	-	-	-	-	-	-	-
Fondi da ripartire alimentati dal riaccertamento dei residui passivi	-	-	-	-	-	-	5.188	5.188

TABELLA N. 20.1 RESIDUI PASSIVI DI STANZIAMENTO AL 31 DICEMBRE 2019 PER ESERCIZI DI PROVENIENZA

(MIGLIAIA DI EURO)

AMMINISTRAZIONE/MISSIONE/ PROGRAMMA/AZIONE	E S E R C I Z I D I P R O V E N I E N Z A							TOTALE
	2014 E PRECEDENTI	2015	2016	2017	2018	2019	19	
Perenti	-	-	-	-	-	-	-	19
Servizi e affari generali per le amministrazioni di competenza (32.3)	-	-	-	-	-	-	-	-
Spese di personale per il programma	-	-	-	-	-	-	-	-
Gestione del personale	-	-	-	-	-	-	-	-
Gestione comune dei beni e servizi	-	-	-	-	-	-	-	19
IN COMPLESSO	8.299.709	3.556.129	408.067	2.733.729	8.510.991	20.247.838	43.756.463	

TABELLA N. 20.2 RESIDUI PASSIVI DI STANZIAMENTO AL 31 DICEMBRE 2019 PER ESERCIZI DI PROVENIENZA

(MIGLIAIA DI EURO)

MISSIONE/AMMINISTRAZIONE/ PROGRAMMA/AZIONE	E S E R C I Z I D I P R O V E N I E N Z A							TOTALE
	2014 E PRECEDENTI	2015	2016	2017	2018	2019		
Organi costituzionali, a rilevanza costituzionale e Presidenza del Consiglio dei ministri (1)	-	-	-	-	-	-	700	700
MINISTERO DELL'ECONOMIA E DELLE FINANZE	-	-	-	-	-	-	700	700
Organi costituzionali (1.1)	-	-	-	-	-	-	-	-
Presidenza della Repubblica	-	-	-	-	-	-	-	-
Parlamento della Repubblica	-	-	-	-	-	-	-	-
Garanzia e legalita' costituzionale delle leggi	-	-	-	-	-	-	-	-
Supporto al Parlamento nelle materie di politica economica del lavoro e delle politiche sociali	-	-	-	-	-	-	-	-
Presidenza del Consiglio dei Ministri (1.3)	-	-	-	-	-	-	700	700
Indirizzo e coordinamento dell'azione di Governo	-	-	-	-	-	-	-	-
Celebrazioni ed eventi a carattere nazionale ed internazionale	-	-	-	-	-	-	700	700
Contributo allo Stato dell'8 per mille	-	-	-	-	-	-	-	-
Interventi in materia di salvaguardia dei territori montani e aree di confine	-	-	-	-	-	-	-	-
Amministrazione generale e supporto alla rappresentanza generale di Governo e dello Stato sul territorio (2)	-	-	-	-	524	20.796	21.320	21.320
MINISTERO DELL'INTERNO	-	-	-	-	524	20.796	21.320	21.320
Attuazione da parte delle Prefetture - Uffici Territoriali del Governo delle missioni del Ministero dell'Interno sul territorio (2.2)	-	-	-	-	524	20.796	21.320	21.320
Spese di personale per il programma	-	-	-	-	-	88	88	88
Gestione e assistenza del personale degli Uffici Territoriali del Governo	-	-	-	-	-	-	-	-
Contributo all'Agenzia dei beni confiscati	-	-	-	-	-	-	-	-
Spese per la custodia dei veicoli sequestrati ed esercizio delle funzioni sanzionatorie amministrative nelle materie dematerializzate	-	-	-	-	1	1.954	1.955	1.955
Gestione dei servizi logistici, amministrativi e del personale delle	-	-	-	-	523	18.754	19.278	19.278

TABELLA N. 20.2 RESIDUI PASSIVI DI STANZIAMENTO AL 31 DICEMBRE 2019 PER ESERCIZI DI PROVENIENZA

(MIGLIAIA DI EURO)

MISSIONE/AMMINISTRAZIONE/ PROGRAMMA/AZIONE	E S E R C I Z I D I P R O V E N I E N Z A						TOTALE
	2014 E PRECEDENTI	2015	2016	2017	2018	2019	
Prefetture per: ordine pubblico, sicurezza, cittadinanza e immigrazione e coordinamento con le autonomie territoriali	-	-	-	-	-	-	-
AZIONE MECCANOGRAFICA	-	-	-	-	-	-	-
Relazioni finanziarie con le autonomie territoriali (3)	-	-	-	-	1.902	369.909	371.811
MINISTERO DELL'ECONOMIA E DELLE FINANZE	-	-	-	-	-	322.600	322.600
Erogazioni a Enti territoriali per interventi di settore (3.1)	-	-	-	-	-	-	-
Mutui a favore delle Regioni per politiche di settore	-	-	-	-	-	-	-
Finanziamento dei piani di rientro del debito dei Comuni in gestione commissariale straordinaria	-	-	-	-	-	-	-
Anticipazione di liquidita' per i debiti pregressi	-	-	-	-	-	-	-
Oneri finanziari su mutui contratti a carico dello Stato di prevalente interesse nazionale	-	-	-	-	-	-	-
Rimborso quota capitale mutui con oneri a carico dello Stato di prevalente interesse nazionale	-	-	-	-	-	-	-
Compartecipazione e regolazioni contabili ed altri trasferimenti alle autonomie speciali (3.5)	-	-	-	-	-	18.800	18.800
Compartecipazione delle autonomie speciali ai gettiti dei tributi erariali per lo svolgimento delle funzioni assegnate	-	-	-	-	-	-	-
Regolazioni contabili relative alla compartecipazione delle autonomie speciali ai gettiti dei tributi erariali riscossi direttamente dalle autonomie speciali	-	-	-	-	-	-	-
Interventi di settore a favore delle Regioni a statuto speciale	-	-	-	-	-	18.800	18.800
Concorso dello Stato al finanziamento della spesa sanitaria (3.6)	-	-	-	-	-	303.800	303.800
Tutela dei livelli essenziali di assistenza	-	-	-	-	-	303.800	303.800
Contributi per strutture sanitarie Private	-	-	-	-	-	-	-

TABELLA N. 20.2 RESIDUI PASSIVI DI STANZIAMENTO AL 31 DICEMBRE 2019 PER ESERCIZI DI PROVENIENZA

(MIGLIAIA DI EURO)

MISSIONE/AMMINISTRAZIONE/ PROGRAMMA/AZIONE	E S E R C I Z I D I P R O V E N I E N Z A							TOTALE
	2014 E PRECEDENTI	2015	2016	2017	2018	2019		
Rapporti finanziari con Enti territoriali (3.7)	-	-	-	-	-	-	-	-
Concorso dello Stato per mobilità dei dipendenti pubblici	-	-	-	-	-	-	-	-
Compensazione differenze prezzo carburanti in zone di confine	-	-	-	-	-	-	-	-
Interventi di settore a favore delle Regioni	-	-	-	-	-	-	-	-
Reintegro del minor gettito IRAP destinato alle Regioni sul costo del lavoro	-	-	-	-	-	-	-	-
Oneri finanziari su mutui contratti a carico dello Stato di prevalente interesse territoriale	-	-	-	-	-	-	-	-
Rimborso quota capitale mutui con oneri a carico dello Stato di prevalente interesse territoriale	-	-	-	-	-	-	-	-
Attuazione federalismo amministrativo	-	-	-	-	-	-	-	-
Rimborso IVA per contratti di servizio di pubblico trasporto	-	-	-	-	-	-	-	-
MINISTERO DELL'INTERNO	-	-	-	-	1.902	47.309	49.211	
Gestione dell'albo dei segretari comunali e provinciali (3.8)	-	-	-	-	-	1.223	1.223	
Spese di personale per il programma	-	-	-	-	-	1.017	1.017	
Gestione e assistenza del personale dell'Albo dei segretari comunali	-	-	-	-	-	-	-	
Albo segretari comunali	-	-	-	-	-	206	206	
Formazione specialistica dei dirigenti delle amministrazioni locali	-	-	-	-	-	-	-	
AZIONE MECCANOGRAFICA	-	-	-	-	-	-	-	
Interventi e cooperazione istituzionale nei confronti delle autonomie locali (3.9)	-	-	-	-	984	5.486	6.470	
Spese di personale per il programma	-	-	-	-	-	-	-	
Servizi anagrafici, stato civile e formazione	-	-	-	-	274	75	349	
Servizi elettorali	-	-	-	-	710	667	1.377	
Supporto ai Prefetti	-	-	-	-	-	7	7	
Gestione, assistenza e formazione della categoria dei segretari generali delle	-	-	-	-	-	-	-	

TABELLA N. 20.2 RESIDUI PASSIVI DI STANZIAMENTO AL 31 DICEMBRE 2019 PER ESERCIZI DI PROVENIENZA

(MIGLIAIA DI EURO)

MISSIONE/AMMINISTRAZIONE/ PROGRAMMA/AZIONE	E S E R C I Z I D I P R O V E N I E N Z A						TOTALE
	2014 E PRECEDENTI	2015	2016	2017	2018	2019	
comunità montane e dei consorzi dei Comuni	-	-	-	-	-	4.736	4.736
Gestione della carta d'identità elettronica	-	-	-	-	918	40.600	41.518
Elaborazione, quantificazione e assegnazione delle risorse finanziarie da attribuire agli enti locali (3.10)	-	-	-	-	-	-	-
Spese di personale per il programma	-	-	-	-	-	1.100	1.100
Ripartizione risorse agli Enti Locali da devoluzione fiscalità	-	-	-	-	-	-	-
Attribuzione risorse agli Enti Locali a compensazione di minori entrate da fiscalità	-	-	-	-	-	-	-
Attribuzione contributi specifici in favore di determinati Enti Locali	-	-	-	-	918	9.500	10.418
Ammortamento mutui per interventi specifici a favore degli Enti Locali	-	-	-	-	-	-	-
Contributi a rimborso maggiori spese degli Enti Locali per contenimento tariffe servizi pubblici	-	-	-	-	-	-	-
Anticipazioni per risanamento Enti Locali e contributi in conto interessi per operazioni di indebitamento	-	-	-	-	-	-	-
Trasferimenti ai Comuni per il contrasto all'evasione fiscale e contributiva	-	-	-	-	-	-	-
Supporto all'attività di elaborazione e assegnazione dei trasferimenti erariali	-	-	-	-	-	0	0
Federalismo amministrativo	-	-	-	-	-	-	-
Concorso dello Stato al finanziamento dei bilanci degli Enti Locali	-	-	-	-	-	30.000	30.000
Contributi a Province e città metropolitane per interventi relativi alla viabilità e all'edilizia scolastica	-	-	-	-	-	-	-
L'Italia in Europa e nel mondo (4)	-	-	-	-	4.650	88.174	92.824
MINISTERO DELL'ECONOMIA E DELLE FINANZE	-	-	-	-	500	116	616
Partecipazione italiana alle politiche di bilancio in ambito UE (4.10)	-	-	-	-	-	-	-
Partecipazione al bilancio UE	-	-	-	-	-	-	-
Attuazione delle politiche comunitarie in ambito nazionale	-	-	-	-	-	-	-
Politica economica e finanziaria in ambito	-	-	-	-	500	116	616

TABELLA N. 20.2 RESIDUI PASSIVI DI STANZIAMENTO AL 31 DICEMBRE 2019 PER ESERCIZI DI PROVENIENZA

(MIGLIAIA DI EURO)

MISSIONE/AMMINISTRAZIONE/ PROGRAMMA/AZIONE	E S E R C I Z I D I P R O V E N I E N Z A						TOTALE
	2014 E PRECEDENTI	2015	2016	2017	2018	2019	
internazionale (4.11)	-	-	-	-	-	116	616
Politiche di cooperazione economica in ambito internazionale	-	-	-	-	500	-	-
Partecipazione a banche, fondi ed organismi internazionali	-	-	-	-	-	-	-
Cancellazione debito paesi poveri	-	-	-	-	-	-	-
MINISTERO DEGLI AFFARI ESTERI E DELLA COOPERAZIONE INTERNAZIONALE	-	-	-	-	4.150	88.058	92.208
Protocollo internazionale (4.1)	-	-	-	-	-	260	260
Spese di personale per il programma	-	-	-	-	-	-	-
Visite ufficiali, eventi internazionali e rapporti con il corpo diplomatico-consolare	-	-	-	-	-	260	260
Cooperazione allo sviluppo (4.2)	-	-	-	-	-	11.500	11.500
Spese di personale per il programma	-	-	-	-	-	-	-
Partecipazione italiana alla cooperazione allo sviluppo in ambito europeo e multilaterale	-	-	-	-	-	-	-
Attività di indirizzo, valutazione e controllo della cooperazione allo sviluppo	-	-	-	-	-	-	-
Attuazione delle politiche di cooperazione mediante l'Agenzia Italiana per la Cooperazione allo Sviluppo	-	-	-	-	-	11.500	11.500
Cooperazione economica e relazioni internazionali (4.4)	-	-	-	-	-	510	510
Spese di personale per il programma	-	-	-	-	-	-	-
Cooperazione politica ed economica con i paesi e le organizzazioni regionali dell'Asia, dell'America Latina e dell'Africa subsahariana	-	-	-	-	-	510	510
Cooperazione multilaterale in campo economico, commerciale e finanziario	-	-	-	-	-	-	-
Promozione della pace e sicurezza internazionale (4.6)	-	-	-	-	-	33.375	33.375
Spese di personale per il programma	-	-	-	-	-	-	-
Rapporti politici internazionali e diritti umani	-	-	-	-	-	-	-
Sicurezza, disarmo e processi di stabilizzazione nelle aree di crisi	-	-	-	-	-	33.375	33.375

TABELLA N. 20.2 RESIDUI PASSIVI DI STANZIAMENTO AL 31 DICEMBRE 2019 PER ESERCIZI DI PROVENIENZA

(MIGLIAIA DI EURO)

MISSIONE/AMMINISTRAZIONE/ PROGRAMMA/AZIONE	E S E R C I Z I D I P R O V E N I E N Z A						TOTALE
	2014 E PRECEDENTI	2015	2016	2017	2018	2019	
Integrazione europea (4.7)	-	-	-	-	-	2.350	2.350
Spese di personale per il programma	-	-	-	-	-	-	-
Politiche dell'Unione Europea	-	-	-	-	-	-	-
Accordi economici e politiche di sviluppo con i Paesi dell'Europa	-	-	-	-	-	2.350	2.350
Italiani nel mondo e politiche migratorie (4.8)	-	-	-	-	-	520	520
Spese di personale per il programma	-	-	-	-	-	-	-
Politiche e servizi per gli italiani nel mondo	-	-	-	-	-	516	516
Cooperazione migratoria	-	-	-	-	-	3	3
Promozione del sistema Paese (4.9)	-	-	-	-	-	2.848	2.848
Spese di personale per il programma	-	-	-	-	-	-	-
Promozione e diffusione della lingua e della cultura italiana all'estero	-	-	-	-	-	1.735	1.735
Internazionalizzazione del sistema produttivo e cooperazione scientifica e tecnologica in ambito internazionale	-	-	-	-	-	544	544
Risorse da destinare al personale in servizio presso le istituzioni scolastiche all'estero	-	-	-	-	-	569	569
Presenza dello Stato all'estero tramite le strutture diplomatico-consolari (4.12)	-	-	-	-	4.150	30.688	34.838
Spese di personale per il programma	-	-	-	-	-	-	-
Funzionamento delle strutture diplomatico-consolari e attività istituzionali delle sedi all'estero	-	-	-	-	4.150	30.688	34.838
Rappresentanza all'estero e servizi ai cittadini e alle imprese (4.13)	-	-	-	-	-	4.269	4.269
Spese di personale per il programma all'estero	-	-	-	-	-	-	-
Risorse connesse all'impiego di personale all'estero	-	-	-	-	-	4.269	4.269
Programmazione, distribuzione ed avvicendamento del personale in Italia e all'estero, servizi ed aggiornamento professionale	-	-	-	-	-	-	-
Coordinamento dell'Amministrazione in ambito internazionale (4.14)	-	-	-	-	-	-	-

TABELLA N. 20.2 RESIDUI PASSIVI DI STANZIAMENTO AL 31 DICEMBRE 2019 PER ESERCIZI DI PROVENIENZA

(MIGLIAIA DI EURO)

MISSIONE/AMMINISTRAZIONE/ PROGRAMMA/AZIONE	E S E R C I Z I D I P R O V E N I E N Z A						TOTALE
	2014 E PRECEDENTI	2015	2016	2017	2018	2019	
Spese di personale per il programma Programmazione e coordinamento dell'Amministrazione	-	-	-	-	-	-	-
Tutela dei connazionali nelle crisi internazionali	-	-	-	-	-	-	-
Attività di controllo e prevenzione dell'Autorità Nazionale - ORMA per i materiali d'armamento	-	-	-	-	-	-	-
Comunicazione in ambito internazionale (4.15)	-	-	-	-	-	-	-
Spese di personale per il programma Comunicazione istituzionale e rapporti con i media	-	-	-	-	-	-	-
Sicurezza delle strutture in Italia e all'estero e controlli ispettivi. (4.17)	-	-	-	-	-	1.739	1.739
Spese di personale per il programma Sicurezza e controlli delle strutture dell'Amministrazione	-	-	-	-	-	1.739	1.739
Difesa e sicurezza del territorio (5)	-	-	-	-	21.414	332.750	354.164
MINISTERO DELL'ECONOMIA E DELLE FINANZE	-	-	-	-	-	-	-
Missioni internazionali (5.8)	-	-	-	-	-	-	-
Missioni internazionali	-	-	-	-	-	-	-
MINISTERO DELLA DIFESA	-	-	-	-	21.414	332.750	354.164
Approntamento e impiego Carabinieri per la difesa e la sicurezza (5.1)	-	-	-	-	2.429	126.509	128.938
Spese di personale per il programma Comando, pianificazione, coordinamento e controllo di vertice. Sostegno logistico e amministrativo	-	-	-	-	-	80.418	80.418
Approntamento ed impiego delle unità operative per l'espletamento dei compiti militari e di polizia	-	-	-	-	-	5.379	5.379
Formazione ed addestramento del personale	-	-	-	-	-	80	80
Ammodernamento/Rinnovo dello Strumento Operativo	-	-	-	-	2.133	38.956	41.090
Gestione e assistenza del personale dell'Arma	-	-	-	-	-	152	152

TABELLA N. 20.2 RESIDUI PASSIVI DI STANZIAMENTO AL 31 DICEMBRE 2019 PER ESERCIZI DI PROVENIENZA

(MIGLIAIA DI EURO)

MISSIONE/AMMINISTRAZIONE/ PROGRAMMA/AZIONE	E S E R C I Z I D I P R O V E N I E N Z A						TOTALE
	2014 E PRECEDENTI	2015	2016	2017	2018	2019	
Approntamento, impiego e ricondizionamento dei Comandi e Reparti dell'Arma dei Carabinieri per le missioni internazionali	-	-	-	-	296	1.523	1.819
Approntamento e impiego delle forze terrestri (5.2)	-	-	-	-	218	3.207	3.425
Spese di personale per il programma	-	-	-	-	-	12	12
Comando, pianificazione, coordinamento e controllo di vertice delle forze terrestri	-	-	-	-	-	36	36
Approntamento ed impiego delle unità operative per l'espletamento dei compiti militari delle forze terrestri	-	-	-	-	18	31	49
Formazione militare del personale delle forze terrestri	-	-	-	-	-	0	0
Sostegno logistico e supporto territoriale delle forze terrestri	-	-	-	-	-	1.544	1.544
Approntamento, impiego e ricondizionamento dei Comandi e Reparti delle forze terrestri per le missioni internazionali	-	-	-	-	200	1.583	1.783
Gestione e assistenza per il personale delle forze terrestri	-	-	-	-	-	-	-
Approntamento e impiego delle forze marittime (5.3)	-	-	-	-	15	22.805	22.820
Spese di personale per il programma	-	-	-	-	-	6.558	6.558
Comando, pianificazione, coordinamento e controllo di vertice delle forze marittime	-	-	-	-	-	0	0
Approntamento ed impiego delle unità operative per l'espletamento dei compiti militari delle forze marittime	-	-	-	-	-	-	-
Formazione militare del personale delle forze marittime	-	-	-	-	-	3	3
Sostegno logistico e supporto territoriale delle forze marittime	-	-	-	-	-	23	23
Approntamento, impiego e ricondizionamento dei Comandi e Reparti delle forze marittime per le missioni internazionali	-	-	-	-	15	16.221	16.236
Gestione e assistenza del personale delle forze marittime	-	-	-	-	-	-	-
Approntamento e impiego delle forze aeree	-	-	-	-	4	2.033	2.037

TABELLA N. 20.2 RESIDUI PASSIVI DI STANZIAMENTO AL 31 DICEMBRE 2019 PER ESERCIZI DI PROVENIENZA

(MIGLIAIA DI EURO)

MISSIONE/AMMINISTRAZIONE/ PROGRAMMA/AZIONE	E S E R C I Z I D I P R O V E N I E N Z A						TOTALE
	2014 E PRECEDENTI	2015	2016	2017	2018	2019	
(5.4) Spese di personale per il programma Comando, pianificazione, coordinamento e controllo di vertice delle forze aeree Appuntamento ed impiego delle unità operative per l'espletamento dei compiti militari delle forze aeree Formazione militare del personale delle forze aeree Sostegno logistico e supporto territoriale delle forze aeree Trasporto aereo di Stato Approntamento, impiego e ricondizionamento dei Comandi e Reparti delle forze aeree per le missioni internazionali Gestione e assistenza per il personale delle forze aeree Pianificazione generale delle Forze Armate e approvvigionamenti militari (5.6) Spese di personale per il programma Comando, pianificazione, coordinamento e controllo di vertice interforze - area tecnico/operativa Acquisizione e mantenimento delle qualifiche e della capacità operativa delle unità Formazione militare del personale Sostegno logistico e supporto territoriale delle forze armate Ammodernamento, rinnovamento e sostegno delle capacità dello Strumento Militare Pianificazione generale, direzione e coordinamento di vertice - area tecnico/amministrativa e tecnico/industriale Approvvigionamenti comuni a supporto dell'area tecnico operativa Aggiornamento, specializzazione e qualificazione tecnica e amministrativa del personale della Difesa	-	-	-	-	-	1.225	1.225
	-	-	-	-	-	1	1
	-	-	-	-	-	5	5
	-	-	-	-	-	8	8
	-	-	-	-	4	793	798
	-	-	-	-	-	-	-
	-	-	-	-	-	-	-
	-	-	-	-	18.748	178.197	196.945
	-	-	-	-	-	1.993	1.993
	-	-	-	-	-	-	-
	-	-	-	-	-	3	3
	-	-	-	-	-	-	-
	-	-	-	-	754	3.451	4.205
	-	-	-	-	11.909	161.930	173.839
	-	-	-	-	-	1.052	1.052
	-	-	-	-	-	-	-
	-	-	-	-	1	-	1

TABELLA N. 20.2 RESIDUI PASSIVI DI STANZIAMENTO AL 31 DICEMBRE 2019 PER ESERCIZI DI PROVENIENZA

(MIGLIAIA DI EURO)

MISSIONE/AMMINISTRAZIONE/ PROGRAMMA/AZIONE	E S E R C I Z I D I P R O V E N I E N Z A						TOTALE
	2014 E PRECEDENTI	2015	2016	2017	2018	2019	
Ricerca tecnologica nel settore della difesa	-	-	-	-	6.000	5.334	11.334
Gestione e assistenza del personale militare	-	-	-	-	-	-	-
Servizi generali e supporto alle missioni internazionali	-	-	-	-	84	4.435	4.518
Giustizia (6)	-	-	-	-	110.280	265.447	375.727
MINISTERO DELL'ECONOMIA E DELLE FINANZE	-	-	-	-	19.894	2.887	22.781
Giustizia tributaria (6.5)	-	-	-	-	71	30	101
Spese di personale per il programma	-	-	-	-	-	-	-
Contenzioso tributario e Garanzia dei diritti del contribuente	-	-	-	-	71	30	101
Giustizia amministrativa (6.7)	-	-	-	-	19.824	2.857	22.681
Giustizia amministrativa	-	-	-	-	19.824	2.857	22.681
Autogoverno della magistratura (6.8)	-	-	-	-	-	-	-
Garanzia dell'autonomia e indipendenza dell'ordine giudiziario	-	-	-	-	-	-	-
MINISTERO DELLA GIUSTIZIA	-	-	-	-	90.386	262.560	352.946
Amministrazione penitenziaria (6.1)	-	-	-	-	26.766	68.231	94.997
Spese di personale per il programma (personale amministrativo e magistrati)	-	-	-	-	-	807	807
Spese di personale per il programma (polizia penitenziaria)	-	-	-	-	-	12.853	12.853
Servizi tecnici e logistici connessi alla custodia delle persone detenute	-	-	-	-	13.712	51.024	64.737
Accoglienza, trattamento penitenziario e politiche di reinserimento delle persone sottoposte a misure giudiziarie	-	-	-	-	1.617	1.830	3.448
Realizzazione di nuove infrastrutture, potenziamento e ristrutturazione nell'ambito dell'edilizia carceraria	-	-	-	-	11.428	901	12.328
Supporto per l'erogazione dei servizi penitenziari	-	-	-	-	9	816	825
Gestione e assistenza del personale del programma Amministrazione penitenziaria	-	-	-	-	-	-	-
Giustizia civile e penale (6.2)	-	-	-	-	59.403	162.259	221.662
Spese di personale per il programma	-	-	-	-	-	-	-

TABELLA N. 20.2 RESIDUI PASSIVI DI STANZIAMENTO AL 31 DICEMBRE 2019 PER ESERCIZI DI PROVENIENZA

(MIGLIAIA DI EURO)

MISSIONE/AMMINISTRAZIONE/ PROGRAMMA/AZIONE	E S E R C I Z I D I P R O V E N I E N Z A						TOTALE
	2014 E PRECEDENTI	2015	2016	2017	2018	2019	
(personale civile) Spese di personale per il programma (magistrati)	-	-	-	-	-	-	-
Attività di verbalizzazione atti processuali e videoconferenza nell'ambito dei procedimenti giudiziari	-	-	-	-	-	913	913
Funzionamento della Scuola Superiore della Magistratura	-	-	-	-	-	-	-
Sviluppo degli strumenti di innovazione tecnologica in materia informatica e telematica per l'erogazione dei servizi di giustizia	-	-	-	-	38.426	12.368	50.794
Funzionamento uffici giudiziari	-	-	-	-	20.978	148.977	169.955
Efficientamento del sistema giudiziario	-	-	-	-	-	-	-
Giustizia minorile e di comunità' (6.3)	-	-	-	-	4.216	7.717	11.933
Spese di personale per il programma (personale amministrativo e magistrati)	-	-	-	-	-	-	-
Spese di personale per il programma (polizia penitenziaria)	-	-	-	-	-	41	41
Trattamento, interventi e politiche di reinserimento delle persone sottoposte a misure giudiziarie, attuazione provvedimenti autorità giudiziaria	-	-	-	-	-	32	32
Realizzazione di nuove infrastrutture, potenziamento e ristrutturazione per la giustizia minorile e di comunità	-	-	-	-	4.216	6.687	10.903
Supporto per l'erogazione dei servizi per la giustizia minorile e di comunità	-	-	-	-	-	457	457
Cooperazione internazionale in materia civile minorile	-	-	-	-	-	-	-
Gestione del personale per il programma Giustizia minorile e di comunità	-	-	-	-	-	500	500
Servizi di gestione amministrativa per l'attività giudiziaria (6.6)	-	-	-	-	-	24.354	24.354
Spese di personale per il programma (personale civile)	-	-	-	-	-	-	-
Spese di personale per il programma (magistrati)	-	-	-	-	-	-	-
Magistratura onoraria	-	-	-	-	-	-	-
Supporto allo svolgimento dei procedimenti giudiziari attraverso le spese di giustizia	-	-	-	-	-	24.354	24.354

TABELLA N. 20.2 RESIDUI PASSIVI DI STANZIAMENTO AL 31 DICEMBRE 2019 PER ESERCIZI DI PROVENIENZA

(MIGLIAIA DI EURO)

MISSIONE/AMMINISTRAZIONE/ PROGRAMMA/AZIONE	E S E R C I Z I D I P R O V E N I E N Z A						TOTALE
	2014 E PRECEDENTI	2015	2016	2017	2018	2019	
Supporto allo svolgimento dei procedimenti giudiziari attraverso intercettazioni	-	-	-	-	-	-	-
Equa riparazione in caso di violazione del termine ragionevole del processo	-	-	-	-	-	-	-
Supporto all'erogazione dei servizi di giustizia	-	-	-	-	-	-	-
Cooperazione internazionale in materia civile e penale	-	-	-	-	-	-	-
Abititazione alla professione forense e accesso alla professione notarile	-	-	-	-	-	-	-
Ordine pubblico e sicurezza (7)	-	-	-	1.981	34.505	431.029	467.515
MINISTERO DELL'ECONOMIA E DELLE FINANZE	-	-	-	-	16.099	67.588	83.687
Sicurezza democratica (7.4)	-	-	-	-	-	15.000	15.000
Sistema di informazione per la sicurezza della Repubblica	-	-	-	-	-	15.000	15.000
Concorso della Guardia di Finanza alla sicurezza pubblica (7.5)	-	-	-	-	16.099	52.588	68.687
Spese di personale per il programma	-	-	-	-	-	15.458	15.458
Gestione e assistenza del personale del Corpo della Guardia di Finanza	-	-	-	-	-	-	-
Contrasto alla criminalità, operazioni di polizia aereo marittima, ambientale e di tutela del patrimonio artistico	-	-	-	-	-	-	-
Sicurezza pubblica, controllo del territorio e tutela dell'ordine pubblico	-	-	-	-	-	1.724	1.724
Reclutamento, specializzazione e qualificazione a supporto dell'ordine pubblico, della sicurezza e del controllo del territorio ed a contrasto alla criminalità	-	-	-	-	-	7	7
Investimenti finalizzati al miglioramento e ammodernamento delle strutture, dei mezzi e delle dotazioni	-	-	-	-	16.099	35.399	51.498
MINISTERO DELL'INTERNO	-	-	-	-	-	-	-
Contrasto al crimine, tutela dell'ordine e della sicurezza pubblica (7.6)	-	-	-	1.981	13.469	340.520	355.970
Spese di personale per il programma (personale civile)	-	-	-	1.981	9.602	228.261	239.844
Spese di personale per il programma (Polizia di Stato)	-	-	-	-	-	-	-
	-	-	-	-	-	40.500	40.500

TABELLA N. 20.2 RESIDUI PASSIVI DI STANZIAMENTO AL 31 DICEMBRE 2019 PER ESERCIZI DI PROVENIENZA

(MIGLIAIA DI EURO)

MISSIONE/AMMINISTRAZIONE/ PROGRAMMA/AZIONE	E S E R C I Z I D I P R O V E N I E N Z A						TOTALE
	2014 E PRECEDENTI	2015	2016	2017	2018	2019	
Gestione e assistenza del personale della Polizia di Stato	-	-	-	-	-	316	316
Formazione ed addestramento della Polizia di Stato	-	-	-	-	-	2.377	2.377
Potenziamento e ammodernamento della Polizia di Stato	-	-	-	1.981	9.602	163.054	174.637
Servizi di prevenzione, controllo del territorio e sicurezza stradale	-	-	-	-	-	15.238	15.238
Contrasto all'immigrazione clandestina e sicurezza delle frontiere e delle principali stazioni ferroviarie	-	-	-	-	-	5.716	5.716
Servizi speciali di pubblica sicurezza	-	-	-	-	-	1.060	1.060
AZIONE MECCANOGRAFICA	-	-	-	-	-	-	-
Servizio permanente dell'Arma dei Carabinieri per la tutela dell'ordine e la sicurezza pubblica (7.9)	-	-	-	-	2.502	17.060	19.562
Risorse da assegnare per competenze accessorie destinate all'Arma dei Carabinieri	-	-	-	-	-	-	-
Partecipazione dell'Arma dei Carabinieri all'attività di prevenzione e contrasto al crimine	-	-	-	-	2.502	17.060	19.562
Partecipazione dell'Arma dei Carabinieri all'attività di ordine pubblico e pubblico soccorso	-	-	-	-	-	-	-
AZIONE MECCANOGRAFICA	-	-	-	-	-	-	-
Pianificazione e coordinamento Forze di polizia (7.10)	-	-	-	-	1.365	95.199	96.563
Risorse da assegnare per competenze accessorie destinate alle Forze di Polizia	-	-	-	-	-	330	330
Formazione ed addestramento delle Forze di Polizia	-	-	-	-	-	486	486
Potenziamento e ammodernamento delle Forze di Polizia	-	-	-	-	1.365	71.094	72.459
Partecipazione delle Forze di Polizia all'attività di contrasto al crimine	-	-	-	-	-	355	355
Partecipazione delle Forze di Polizia all'attività di ordine pubblico e pubblico soccorso	-	-	-	-	-	13.689	13.689
Spese di carattere riservato per: l'attuazione dei programmi di protezione,	-	-	-	-	-	9.245	9.245

TABELLA N. 20.2 RESIDUI PASSIVI DI STANZIAMENTO AL 31 DICEMBRE 2019 PER ESERCIZI DI PROVENIENZA

(MIGLIAIA DI EURO)

MISSIONE/AMMINISTRAZIONE/ PROGRAMMA/AZIONE	E S E R C I Z I D I P R O V E N I E N Z A						TOTALE
	2014 E PRECEDENTI	2015	2016	2017	2018	2019	
lotta alla criminalità organizzata, traffico illecito di stupefacenti Speciali elargizioni in favore delle vittime del dovere e delle loro famiglie Ammortamento mutui per potenziamento e ammmodernamento delle Forze di Polizia AZIONE MECCANOGRAFICA MINISTERO DELLE INFRASTRUTTURE E DEI TRASPORTI	-	-	-	-	4.937	22.921	27.858
Sicurezza e controllo nei mari, nei porti e sulle coste (7.7)	-	-	-	-	4.937	22.921	27.858
Spese di personale per il programma (personale militare)	-	-	-	-	-	-	-
Spese di personale per il programma (personale civile)	-	-	-	-	-	-	-
Gestione ed assistenza del personale del Corpo delle Capitanerie di porto	-	-	-	-	0	-	0
Trattamenti provvisori di pensione	-	-	-	-	-	-	-
Controllo e vigilanza a tutela delle coste, del mare e delle sue risorse	-	-	-	-	1.261	2.415	3.676
Salvaguardia della vita umana in mare	-	-	-	-	1.063	1.216	2.279
Sicurezza e controllo della navigazione	-	-	-	-	896	6.451	7.347
Potenziamento relativo alla componente aeronavale e dei sistemi di telecomunicazione del Corpo delle Capitanerie di porto	-	-	-	-	1.717	12.838	14.555
Soccorso civile (8)	-	-	-	-	1.500.170	2.890.505	4.390.675
MINISTERO DELL'ECONOMIA E DELLE FINANZE	-	-	-	-	1.482.490	2.790.667	4.273.157
Interventi per pubbliche calamita' (8.4)	-	-	-	-	1.482.490	2.650.667	4.133.157
Sostegno alla ricostruzione	-	-	-	-	1.482.490	2.650.667	4.133.157
Prevenzione rischio sismico	-	-	-	-	-	-	-
Protezione civile (8.5)	-	-	-	-	-	140.000	140.000
Coordinamento del sistema di protezione civile	-	-	-	-	-	-	-
Protezione civile di primo intervento	-	-	-	-	-	140.000	140.000
Interventi per emergenze diverse da calamita' naturali	-	-	-	-	-	-	-

TABELLA N. 20.2 RESIDUI PASSIVI DI STANZIAMENTO AL 31 DICEMBRE 2019 PER ESERCIZI DI PROVENIENZA

(MIGLIAIA DI EURO)

MISSIONE/AMMINISTRAZIONE/ PROGRAMMA/AZIONE	E S E R C I Z I D I P R O V E N I E N Z A						TOTALE
	2014 E PRECEDENTI	2015	2016	2017	2018	2019	
Ammortamento mutui e prestiti obbligazionari attivati a seguito di calamità naturali	-	-	-	-	-	-	-
Interventi infrastrutturali di prima emergenza derivante da dissesto idrogeologico	-	-	-	-	-	-	-
MINISTERO DELL'INTERNO	-	-	-	-	17.680	99.838	117.518
Gestione del sistema nazionale di difesa civile (8.2)	-	-	-	-	-	3.211	3.211
Spese di personale per il programma	-	-	-	-	-	-	-
Attività di difesa civile	-	-	-	-	-	184	184
Assistenza alle popolazioni in occasione di pubbliche calamità	-	-	-	-	-	3.027	3.027
AZIONE MECCANOGRAFICA	-	-	-	-	-	-	-
Prevenzione del rischio e soccorso pubblico (8.3)	-	-	-	-	17.680	96.627	114.307
Spese di personale per il programma (personale civile)	-	-	-	-	-	-	-
Spese di personale per il programma (Corpo Nazionale dei Vigili del Fuoco)	-	-	-	-	-	12.310	12.310
Gestione e assistenza del personale dei Vigili del Fuoco	-	-	-	-	-	-	-
Gestione del soccorso pubblico	-	-	-	-	8	12.880	12.888
Servizi di prevenzione incendi e di vigilanza antincendio	-	-	-	-	-	86	86
Prevenzione e contrasto dei rischi non convenzionali e funzionamento della rete nazionale per il rilevamento della ricaduta radioattiva	-	-	-	-	340	2.499	2.839
Concorso della flotta aerea del Corpo Nazionale dei Vigili del Fuoco alla lotta attiva agli incendi boschivi	-	-	-	-	-	590	590
Formazione ed addestramento dei Vigili del Fuoco	-	-	-	-	-	156	156
Ammodernamento e potenziamento dei Vigili del Fuoco	-	-	-	-	17.332	68.106	85.438
Speciali elargizioni in favore delle vittime del dovere e delle famiglie dei Vigili del Fuoco	-	-	-	-	-	-	-
AZIONE MECCANOGRAFICA	-	-	-	-	-	-	-

TABELLA N. 20.2 RESIDUI PASSIVI DI STANZIAMENTO AL 31 DICEMBRE 2019 PER ESERCIZI DI PROVENIENZA

(MIGLIAIA DI EURO)

MISSIONE/AMMINISTRAZIONE/ PROGRAMMA/AZIONE	E S E R C I Z I D I P R O V E N I E N Z A						TOTALE
	2014 E PRECEDENTI	2015	2016	2017	2018	2019	
Agricoltura, politiche agroalimentari e pesca (9)	-	-	-	-	45.124	161.204	206.327
MINISTERO DELLE POLITICHE AGRICOLE ALIMENTARI E FORESTALI	-	-	-	-	45.124	161.204	206.327
Politiche europee ed internazionali e dello sviluppo rurale (9.2)	-	-	-	-	31.357	103.942	135.298
Spese di personale per il programma	-	-	-	-	-	-	-
Partecipazione ai processi decisionali per gli accordi internazionali e per la politica agricola comune e azioni di sostegno ai mercati	-	-	-	-	-	15.541	15.541
Politiche del sistema agricolo a livello nazionale ed internazionale per il settore dello sviluppo rurale e supporto per gli investimenti produttivi in agricoltura	-	-	-	-	-	36.577	36.577
Piano irriguo nazionale	-	-	-	-	-	1.200	1.200
Tutela settore agricolo a seguito di avversità climatiche, salvaguardia della biodiversità e del patrimonio genetico vegetale, servizio fitosanitario e contrasto epizootie	-	-	-	-	25.734	43.023	68.758
Promozione della ricerca nel settore agricolo agroalimentare e rurale, miglioramento genetico vegetale	-	-	-	-	5.372	5.100	10.472
Rilancio settore zootecnico e miglioramento genetico del bestiame	-	-	-	-	0	2.500	2.500
Politiche forestali, tutela e valorizzazione dei prodotti forestali e certificazione CITES	-	-	-	-	-	-	-
Distribuzione di derrate alimentari alle persone indigenti e progetti contro gli sprechi alimentari	-	-	-	-	250	-	250
Vigilanza, prevenzione e repressione frodi nel settore agricolo, agroalimentare, agroindustriale e forestale (9.5)	-	-	-	-	1.705	3.097	4.802
Spese di personale per il programma	-	-	-	-	-	-	-
Prevenzione e repressione delle frodi e tutela della qualità dei prodotti agroalimentari	-	-	-	-	436	1.193	1.630
Analisi di laboratorio ed attività di ricerca e sperimentazione analitica per il contrasto alle frodi agroalimentari	-	-	-	-	1.264	1.904	3.168

TABELLA N. 20.2 RESIDUI PASSIVI DI STANZIAMENTO AL 31 DICEMBRE 2019 PER ESERCIZI DI PROVENIENZA

(MIGLIAIA DI EURO)

MISSIONE/AMMINISTRAZIONE/ PROGRAMMA/AZIONE	E S E R C I Z I D I P R O V E N I E N Z A					TOTALE	
	2014 E PRECEDENTI	2015	2016	2017	2018		2019
Azione anti frode svolta dal Comando dei Carabinieri Politiche Agricole a tutela del comparto agroalimentare per la corretta destinazione dei finanziamenti UE e la sicurezza alimentare	-	-	-	-	4	-	4
Politiche competitive, della qualità' agroalimentare, della pesca, dell'ippica e mezzi tecnici di produzione (9.6)	-	-	-	-	12.062	54.165	66.227
Spese di personale per il programma	-	-	-	-	-	-	-
Interventi a favore del settore pesca e acquacoltura	-	-	-	-	-	2.310	2.310
Competitività delle filiere agroalimentari, sviluppo delle imprese e della cooperazione per la valorizzazione del sistema agroalimentare italiano	-	-	-	-	9.062	48.014	57.076
Sviluppo del sistema informativo agricolo nazionale	-	-	-	-	-	3.351	3.351
Interventi a favore del settore ippico	-	-	-	-	3.000	490	3.490
Energia e diversificazione delle fonti energetiche (10)	-	-	-	-	61.711	338.649	400.360
MINISTERO DELLO SVILUPPO ECONOMICO	-	-	-	-	61.711	338.649	400.360
Sicurezza approvvigionamento, infrastrutture gas e petrolio e relativi mercati, relazioni comunitarie ed internazionali nel settore energetico (10.6)	-	-	-	-	76	39	115
Spese di personale per il programma	-	-	-	-	-	-	-
Sviluppo dei mercati del gas e petrolifero e delle risorse energetiche nazionali, sicurezza degli approvvigionamenti di energia e relazioni comunitarie e internazionali	-	-	-	-	76	39	115
Regolamentazione del settore elettrico, nucleare, delle energie rinnovabili e dell'efficienza energetica, ricerca per lo sviluppo sostenibile (10.7)	-	-	-	-	61.576	338.573	400.149
Spese di personale per il programma	-	-	-	-	-	-	-
Iniziativa relative al settore elettrico e nucleare, regolamentazione delle modalità di incentivazione dell'efficienza energetica e delle fonti rinnovabili	-	-	-	-	61.576	330.773	392.349

TABELLA N. 20.2 RESIDUI PASSIVI DI STANZIAMENTO AL 31 DICEMBRE 2019 PER ESERCIZI DI PROVENIENZA

(MIGLIAIA DI EURO)

MISSIONE/AMMINISTRAZIONE/ PROGRAMMA/AZIONE	E S E R C I Z I D I P R O V E N I E N Z A						TOTALE
	2014 E PRECEDENTI	2015	2016	2017	2018	2019	
Ricerca in ambito energetico e ambientale con riferimento alle politiche di sviluppo sostenibile e all'efficienza energetica	-	-	-	-	-	7.800	7.800
Innovazione, regolamentazione tecnica, gestione e controllo delle risorse del sottosuolo (10.8)	-	-	-	-	59	36	95
Spese di personale per il programma	-	-	-	-	-	-	-
Attività relative alle risorse energetiche nazionali del sottosuolo e delle materie prime strategiche in ambito minerario ed industriale	-	-	-	-	59	36	95
Competitività e sviluppo delle imprese (11)	-	-	-	-	141.403	1.161.757	1.303.160
MINISTERO DELL'ECONOMIA E DELLE FINANZE	-	-	-	-	134.018	364.018	498.036
Incentivi alle imprese per interventi di sostegno (11.8)	-	-	-	-	124.018	364.018	488.036
Agevolazioni sui finanziamenti alle imprese concessi sul FRI	-	-	-	-	-	-	-
Garanzie assunte dallo Stato	-	-	-	-	124.018	314.018	438.036
Sostegno finanziario al sistema produttivo interno e sviluppo della cooperazione	-	-	-	-	-	50.000	50.000
Interventi di sostegno tramite il sistema della fiscalità' (11.9)	-	-	-	-	10.000	-	10.000
Settore agricolo	-	-	-	-	-	-	-
Turismo e alberghi	-	-	-	-	-	-	-
Settore cinema, musica, arti, cultura e editoria	-	-	-	-	-	-	-
Ricerca e sviluppo	-	-	-	-	-	-	-
Attività manifatturiere	-	-	-	-	10.000	-	10.000
Ricostruzione di imprese danneggiate da eventi sismici	-	-	-	-	-	-	-
Sospensione versamenti tributari a favore delle popolazioni colpite da calamità naturali	-	-	-	-	-	-	-
Agevolazioni fiscali a favore di particolari aree territoriali	-	-	-	-	-	-	-
Settore dell'autotrasporto	-	-	-	-	-	-	-

TABELLA N. 20.2 RESIDUI PASSIVI DI STANZIAMENTO AL 31 DICEMBRE 2019 PER ESERCIZI DI PROVENIENZA

(MIGLIAIA DI EURO)

MISSIONE/AMMINISTRAZIONE/ PROGRAMMA/AZIONE	E S E R C I Z I D I P R O V E N I E N Z A					TOTALE
	2014 E PRECEDENTI	2015	2016	2017	2018	
Settore credito e bancario	-	-	-	-	-	-
Agevolazioni fiscali a favore di enti non commerciali	-	-	-	-	-	-
Agevolazioni fiscali a favore di imprese	-	-	-	-	-	-
Riduzione cuneo fiscale	-	-	-	-	-	-
Agevolazioni fiscali per la crescita economica	-	-	-	-	-	-
Incentivi fiscali per gli interventi di efficienza energetica e rischio sismico	-	-	-	-	-	-
MINISTERO DELLO SVILUPPO ECONOMICO	-	-	7.385	-	797.739	805.124
Promozione e attuazione di politiche di sviluppo, competitività e innovazione, di responsabilità sociale d'impresa e movimento cooperativo (11.5)	-	-	6.518	-	221.657	228.176
Spese di personale per il programma	-	-	-	-	-	-
Politica industriale e politiche per la competitività del sistema produttivo nazionale	-	-	-	-	2	84.824
Realizzazione di progetti di ricerca e sviluppo tecnologico dell'industria aeronautica	-	-	-	-	1.964	26.108
Interventi per l'innovazione del sistema produttivo del settore dell'aerospazio, della sicurezza e della difesa	-	-	-	-	4.552	117.244
Ammortamento mutui per interventi nel settore dell'aerospazio, della sicurezza e della difesa	-	-	-	-	-	-
Promozione delle PMI e del movimento cooperativo	-	-	-	-	-	-
Vigilanza sugli enti, sul sistema cooperativo e sulle gestioni commissariati (11.6)	-	-	-	-	9	400.022
Spese di personale per il programma	-	-	-	-	-	-
Vigilanza sulle società fiduciarie e di revisione, sul sistema cooperativo e sugli enti vigilati	-	-	-	-	1	3
Gestione delle procedure di amministrazione straordinaria delle grandi imprese in crisi e di liquidazione coatta amministrativa di enti cooperativi e società fiduciarie	-	-	-	-	8	400.011

TABELLA N. 20.2 RESIDUI PASSIVI DI STANZIAMENTO AL 31 DICEMBRE 2019 PER ESERCIZI DI PROVENIENZA

(MIGLIAIA DI EURO)

MISSIONE/AMMINISTRAZIONE/ PROGRAMMA/AZIONE	E S E R C I Z I D I P R O V E N I E N Z A						TOTALE
	2014 E PRECEDENTI	2015	2016	2017	2018	2019	
Incentivazione del sistema produttivo (11.7)	-	-	-	-	822	130.662	131.484
Spese di personale per il programma	-	-	-	-	-	-	-
Finanziamenti agevolati, contributi in c/interessi e in c/capitale, per lo sviluppo delle imprese	-	-	-	-	808	130.508	131.316
Garanzie a sostegno del credito alle PMI	-	-	-	-	14	154	168
Lotta alla contraffazione e tutela della proprietà industriale (11.10)	-	-	-	-	23	45.390	45.413
Spese di personale per il programma	-	-	-	-	-	-	-
Tutela, incentivazione e valorizzazione della proprietà industriale e contrasto dei fenomeni contraffattivi	-	-	-	-	23	45.390	45.413
Partecipazione agli organismi internazionali per la difesa della proprietà industriale	-	-	-	-	-	-	-
Coordinamento azione amministrativa, attuazione di indirizzi e programmi per favorire competitività e sviluppo delle imprese, dei servizi di comunicazione e del settore energetico (11.11)	-	-	-	-	12	18	30
Spese di personale per il programma	-	-	-	-	-	-	-
Promozione e coordinamento interno all'Amministrazione e con soggetti pubblici e privati nazionali ed internazionali	-	-	-	-	12	18	30
Regolazione dei mercati (12)	-	-	-	-	139	301	440
MINISTERO DELLO SVILUPPO ECONOMICO	-	-	-	-	139	301	440
Vigilanza sui mercati e sui prodotti, promozione della concorrenza e tutela dei consumatori (12.4)	-	-	-	-	139	301	440
Spese di personale per il programma	-	-	-	-	-	-	-
Amonizzazione del mercato, concorrenza, tutela dei consumatori e vigilanza su fondi CONSAP, Unioncamere, sistema delle CCIAA, registro delle imprese e REA	-	-	-	-	127	284	412
Vigilanza e controllo nel settore della sicurezza e conformità dei prodotti e degli impianti industriali, della metrologia legale, e su enti e organismi di normazione, di accreditamento e	-	-	-	-	12	17	29

TABELLA N. 20.2 RESIDUI PASSIVI DI STANZIAMENTO AL 31 DICEMBRE 2019 PER ESERCIZI DI PROVENIENZA

(MIGLIAIA DI EURO)

MISSIONE/AMMINISTRAZIONE/ PROGRAMMA/AZIONE	E S E R C I Z I D I P R O V E N I E N Z A						TOTALE
	2014 E PRECEDENTI	2015	2016	2017	2018	2019	
notificati	-	-	-	-	216.553	777.784	994.337
diritto alla mobilità' e sviluppo dei sistemi di trasporto (13)	-	-	-	-	-	-	-
MINISTERO DELL'ECONOMIA E DELLE FINANZE	-	-	-	-	-	-	-
Sostegno allo sviluppo del trasporto (13.8)	-	-	-	-	-	-	-
Contratto di servizio per il sistema di controllo del traffico aereo	-	-	-	-	-	-	-
Contratto di servizio e di programma per il trasporto ferroviario	-	-	-	-	-	-	-
MINISTERO DELLE INFRASTRUTTURE E DEI TRASPORTI	-	-	-	-	216.553	777.784	994.337
Sviluppo e sicurezza della mobilità' stradale (13.1)	-	-	1.112	-	-	11.184	12.296
Spese di personale per il programma	-	-	-	-	-	-	-
Regolamentazione della circolazione stradale e servizi di motorizzazione	-	-	-	-	649	4.352	5.002
Interventi per la sicurezza stradale	-	-	-	-	463	6.832	7.295
Autotrasporto ed intermodalita' (13.2)	-	-	-	-	47.388	76.138	123.527
Spese di personale per il programma	-	-	-	-	-	-	-
Sistemi e servizi di trasporto intermodale	-	-	-	-	47.338	70.457	117.795
Interventi in materia di autotrasporto	-	-	-	-	51	5.681	5.732
Sviluppo e sicurezza del trasporto aereo (13.4)	-	-	-	-	48.081	7.165	55.246
Spese di personale per il programma	-	-	-	-	-	-	-
Sicurezza e vigilanza nel trasporto aereo	-	-	-	-	48.081	7.165	55.246
Sistemi ferroviari, sviluppo e sicurezza del trasporto ferroviario (13.5)	-	-	-	-	7	5.008	5.014
Spese di personale per il programma	-	-	-	-	-	-	-
Interventi sulle infrastrutture ferroviarie	-	-	-	-	4	5.004	5.008
Interventi per la sicurezza e la vigilanza ferroviaria e delle infrastrutture stradali e autostradali	-	-	-	-	2	4	6
Sviluppo e sicurezza della mobilità' locale (13.6)	-	-	-	-	99.745	398.719	498.464

TABELLA N. 20.2 RESIDUI PASSIVI DI STANZIAMENTO AL 31 DICEMBRE 2019 PER ESERCIZI DI PROVENIENZA

(MIGLIAIA DI EURO)

MISSIONE/AMMINISTRAZIONE/ PROGRAMMA/AZIONE	E S E R C I Z I D I P R O V E N I E N Z A						TOTALE
	2014 E PRECEDENTI	2015	2016	2017	2018	2019	
Spese di personale per il programma	-	-	-	-	-	-	-
Concorso dello Stato al trasporto pubblico locale	-	-	-	-	87.000	288.772	375.772
Interventi a favore delle linee metropolitane	-	-	-	-	5	107.552	107.557
Interventi a favore di ferrovie in concessione ed in gestione governativa	-	-	-	-	12.741	2.395	15.136
Sviluppo e sicurezza della navigazione e del trasporto marittimo e per vie d'acqua interne (13.9)	-	-	-	-	20.220	279.570	299.789
Spese di personale per il programma	-	-	-	-	-	-	-
Sviluppo e sicurezza della navigazione e del trasporto marittimo	-	-	-	-	7.116	9.128	16.244
Sviluppo e sicurezza della navigazione e del trasporto per le vie d'acqua interne	-	-	-	-	4.675	7.336	12.010
Infrastrutture portuali	-	-	-	-	7.820	262.609	270.429
Interventi per l'industria navalmecanica	-	-	-	-	608	497	1.105
Ricerca applicata nel settore navale	-	-	-	-	-	-	-
Infrastrutture pubbliche e logistica (14)	-	-	-	-	618.329	743.511	1.361.840
MINISTERO DELL'ECONOMIA E DELLE FINANZE	-	-	-	-	-	-	-
Opere pubbliche e infrastrutture (14.8)	-	-	-	-	-	-	-
Sostegno alle Regioni per la realizzazione di opere per l'edilizia sanitaria	-	-	-	-	-	-	-
MINISTERO DELLE INFRASTRUTTURE E DEI TRASPORTI	-	-	-	-	618.329	743.511	1.361.840
Sistemi idrici, idraulici ed elettrici (14.5)	-	-	-	-	92	27.890	27.982
Spese di personale per il programma	-	-	-	-	-	-	-
Interventi nel settore idrico ed elettrico	-	-	-	-	2	1.832	1.834
Interventi in materia di dighe	-	-	-	-	91	26.058	26.149
Sicurezza, vigilanza e regolamentazione in materia di opere pubbliche e delle costruzioni (14.9)	-	-	-	-	-	-	-
Spese di personale per il programma	-	-	-	-	-	-	-
Supporto tecnico-scientifico,	-	-	-	-	-	-	-

TABELLA N. 20.2 RESIDUI PASSIVI DI STANZIAMENTO AL 31 DICEMBRE 2019 PER ESERCIZI DI PROVENIENZA

(MIGLIAIA DI EURO)

MISSIONE/AMMINISTRAZIONE/ PROGRAMMA/AZIONE	E S E R C I Z I D I P R O V E N I E N Z A						TOTALE
	2014 E PRECEDENTI	2015	2016	2017	2018	2019	
amministrativo e di certificazione in materia di opere pubbliche	-	-	-	-	127.099	276.690	403.789
Opere strategiche, edilizia statale ed interventi speciali e per pubbliche calamita' (14.10)	-	-	-	-	-	-	-
Spese di personale per il programma	-	-	-	-	-	-	-
Opere di preminente interesse nazionale	-	-	-	-	311	6.189	6.501
Interventi di edilizia pubblica sviluppo e riqualificazione del territorio	-	-	-	-	59.969	88.933	148.902
Salvaguardia di Venezia e della sua laguna	-	-	-	-	64	8.926	8.990
Accordi internazionali e grandi eventi	-	-	-	-	-	1	1
Interventi di ricostruzione a seguito di eventi calamitosi	-	-	-	-	27.911	3.574	31.486
Infrastrutture carcerarie	-	-	-	-	34.653	38.683	73.335
Realizzazione del sistema MOSE	-	-	-	-	-	50.000	50.000
Pianificazione e valutazione delle infrastrutture, sviluppo e riqualificazione del territorio, infrastrutture per la mobilità sostenibile	-	-	-	-	4.191	80.383	84.574
Sistemi stradali, autostradali ed intermodali (14.11)	-	-	-	-	491.137	438.932	930.069
Spese di personale per il programma	-	-	-	-	-	-	-
Infrastrutture stradali e autostradali in gestione ANAS e relative intermodalità	-	-	-	-	331.952	302.584	634.536
Infrastrutture autostradali in concessione	-	-	-	-	13.085	80.902	93.987
Contributi per la realizzazione di opere viarie	-	-	-	-	141.210	34.841	176.051
Fondo per la realizzazione di infrastrutture e per la continuità dei cantieri	-	-	-	-	-	-	-
Interventi per la realizzazione di itinerari turistici ciclo-pedonali	-	-	-	-	4.890	20.604	25.494
Comunicazioni (15)	-	-	-	-	80.207	110.932	191.139
MINISTERO DELL'ECONOMIA E DELLE FINANZE	-	-	-	-	41.614	-	41.614
Servizi postali (15.3)	-	-	-	-	-	-	-
Garanzia del servizio postale	-	-	-	-	-	-	-

TABELLA N. 20.2 RESIDUI PASSIVI DI STANZIAMENTO AL 31 DICEMBRE 2019 PER ESERCIZI DI PROVENIENZA

(MIGLIAIA DI EURO)

MISSIONE/AMMINISTRAZIONE/ PROGRAMMA/AZIONE	E S E R C I Z I D I P R O V E N I E N Z A					TOTALE	
	2014 E PRECEDENTI	2015	2016	2017	2018		2019
Sostegno al pluralismo dell'informazione (15.4)	-	-	-	-	41.614	-	41.614
Sostegno al pluralismo dell'informazione	-	-	-	-	41.614	-	41.614
MINISTERO DELLO SVILUPPO ECONOMICO	-	-	-	-	38.593	110.932	149.525
Pianificazione, regolamentazione, vigilanza e controllo delle comunicazioni elettroniche e radiodiffusione, riduzione inquinamento elettromagnetico (15.5)	-	-	-	-	74	400	474
Spese di personale per il programma	-	-	-	-	-	-	-
Pianificazione, gestione e regolamentazione, in ambito nazionale ed internazionale, dello spettro radio, controllo tecnico delle comunicazioni elettroniche e radiodiffusione	-	-	-	-	74	400	474
Servizi di Comunicazione Elettronica, di Radiodiffusione e Postali (15.8)	-	-	-	-	38.494	110.270	148.764
Spese di personale per il programma	-	-	-	-	-	-	-
Sostegno finanziario all'emittenza radio televisiva anche in ambito locale	-	-	-	-	38.487	109.757	148.243
Regolamentazione e gestione delle comunicazioni elettroniche e cooperazione internazionale in campo postale	-	-	-	-	7	514	521
Attività territoriali in materia di comunicazioni e di vigilanza sui mercati e sui prodotti (15.9)	-	-	-	-	25	262	287
Spese di personale per il programma	-	-	-	-	-	-	-
Rilascio di titoli abilitativi, vigilanza, controllo ispettivo - anche in conto terzi - in materia di comunicazioni, coordinamento sportelli territoriali per l'utenza	-	-	-	-	25	262	287
Commercio internazionale ed internazionalizzazione del sistema produttivo (16)	-	-	-	-	5.950	86.748	92.699
MINISTERO DELLO SVILUPPO ECONOMICO	-	-	-	-	5.950	86.748	92.699
Politica commerciale in ambito internazionale (16.4)	-	-	-	-	81	16	98
Spese di personale per il programma	-	-	-	-	-	-	-
Politica commerciale in sede comunitaria e multilaterale, attuazione degli obblighi in materia di non proliferazione	-	-	-	-	81	16	98

TABELLA N. 20.2 RESIDUI PASSIVI DI STANZIAMENTO AL 31 DICEMBRE 2019 PER ESERCIZI DI PROVENIENZA

(MIGLIAIA DI EURO)

MISSIONE/AMMINISTRAZIONE/ PROGRAMMA/AZIONE	E S E R C I Z I D I P R O V E N I E N Z A						TOTALE
	2014 E PRECEDENTI	2015	2016	2017	2018	2019	
e disarmo chimico	-	-	-	-	5.869	86.732	92.601
Sostegno all'internazionalizzazione delle imprese e promozione dei made in Italy (16.5)	-	-	-	-	-	-	-
Spese di personale per il programma	-	-	-	-	5.858	11.723	17.580
Promozione e sviluppo dell'internazionalizzazione dei prodotti e dei servizi del Made in Italy	-	-	-	-	11	9	21
Finanziamenti per il funzionamento dell'Agenzia per la promozione all'estero e l'internazionalizzazione delle imprese italiane	-	-	-	-	-	-	-
Realizzazione del piano straordinario del Made in Italy	-	-	-	-	-	75.000	75.000
Ricerca e innovazione (17)	-	-	-	-	236.266	343.476	579.742
MINISTERO DELL'ECONOMIA E DELLE FINANZE	-	-	-	-	119.300	136.500	255.800
Ricerca di base e applicata (17.15)	-	-	-	-	119.300	136.500	255.800
Potenziamento ricerca scientifica e tecnologica	-	-	-	-	119.300	136.500	255.800
MINISTERO DELLO SVILUPPO ECONOMICO	-	-	-	-	349	4.147	4.496
Ricerca, innovazione, tecnologie e servizi per lo sviluppo delle comunicazioni e della società dell'informazione (17.18)	-	-	-	-	349	4.147	4.496
Spese di personale per il programma	-	-	-	-	-	-	-
Ricerca, sperimentazioni e servizi per le comunicazioni, nuove tecnologie e sicurezza informatica	-	-	-	-	349	4.147	4.496
MINISTERO DELL'ISTRUZIONE, DELL'UNIVERSITA' E DELLA RICERCA	-	-	-	-	116.326	186.065	302.391
Ricerca scientifica e tecnologica di base e applicata (17.22)	-	-	-	-	116.326	186.065	302.391
Spese di personale per il programma	-	-	-	-	-	-	-
Interventi integrati di ricerca e sviluppo	-	-	-	-	10.539	36.311	46.850
Contributi alle attività di ricerca degli enti pubblici e privati	-	-	-	-	22.484	64.450	86.934
Interventi di sostegno alla ricerca pubblica	-	-	-	-	75.083	75.583	150.665
Coordnamento e sostegno della ricerca in ambito internazionale	-	-	-	-	8.220	8.220	16.441

TABELLA N. 20.2 RESIDUI PASSIVI DI STANZIAMENTO AL 31 DICEMBRE 2019 PER ESERCIZI DI PROVENIENZA

(MIGLIAIA DI EURO)

MISSIONE/AMMINISTRAZIONE/ PROGRAMMA/AZIONE	E S E R C I Z I D I P R O V E N I E N Z A						TOTALE
	2014 E PRECEDENTI	2015	2016	2017	2018	2019	
Partecipazione dell'Italia agli organismi internazionali correlati alla ricerca che discendono da obblighi governativi	-	-	-	-	-	1.500	1.500
Attività di ricerca e valutazione del sistema scolastico	-	-	-	-	-	-	-
MINISTERO DELL'AMBIENTE E DELLA TUTELA DEL TERRITORIO E DEL MARE	-	-	-	-	-	-	-
Ricerca in materia ambientale (17.3)	-	-	-	-	-	-	-
Spese di personale per il programma	-	-	-	-	-	-	-
Finanziamento dell'Istituto Superiore per la Protezione e la Ricerca Ambientale	-	-	-	-	-	-	-
MINISTERO PER I BENI E LE ATTIVITA' CULTURALI E PER IL TURISMO	-	-	-	-	291	350	641
Ricerca educazione e formazione in materia di beni e attività culturali (17.4)	-	-	-	-	291	350	641
Spese di personale per il programma	-	-	-	-	-	-	-
Ricerca nel settore del restauro e della conservazione dei beni culturali degli Istituti centrali	-	-	-	-	-	-	-
Studi, ricerche e nuove tecnologie per la conoscenza, la catalogazione, la conservazione e il restauro del patrimonio culturale	-	-	-	-	291	333	624
Attività di formazione del personale ed educazione al patrimonio culturale	-	-	-	-	-	17	17
MINISTERO DELLA SALUTE	-	-	-	-	-	-	-
Ricerca per il settore della sanità pubblica (17.20)	-	-	-	-	-	16.414	16.414
Spese di personale per il programma	-	-	-	-	-	16.411	16.411
Promozione e sviluppo della ricerca sanitaria	-	-	-	-	-	16.408	16.408
Trasferimenti per il funzionamento degli enti vigilati e contributi ad altri organismi	-	-	-	-	-	3	3
Ricerca per il settore zooprofilattico (17.21)	-	-	-	-	-	3	3
Spese di personale per il programma	-	-	-	-	-	-	-
Promozione e sviluppo della ricerca per il settore zooprofilattico	-	-	-	-	-	3	3
Sviluppo sostenibile e tutela del territorio	-	-	-	-	126.423	230.649	357.072

TABELLA N. 20.2 RESIDUI PASSIVI DI STANZIAMENTO AL 31 DICEMBRE 2019 PER ESERCIZI DI PROVENIENZA

(MIGLIAIA DI EURO)

MISSIONE/AMMINISTRAZIONE/ PROGRAMMA/AZIONE	E S E R C I Z I D I P R O V E N I E N Z A						TOTALE
	2014 E PRECEDENTI	2015	2016	2017	2018	2019	
e dell'ambiente (18)							
MINISTERO DELL'ECONOMIA E DELLE FINANZE	-	-	-	-	-	-	-
Sostegno allo sviluppo sostenibile (18.14)	-	-	-	-	-	-	-
Sostegno allo sviluppo di politiche ambientali	-	-	-	-	-	-	-
MINISTERO DELL'AMBIENTE E DELLA TUTELA DEL TERRITORIO E DEL MARE	-	-	126.422	-	-	221.267	347.689
Valutazioni e autorizzazioni ambientali (18.3)	-	-	-	-	-	489	489
Spese di personale per il programma	-	-	-	-	-	-	-
Verifiche di compatibilità e rilascio delle autorizzazioni ambientali, valutazione delle sostanze chimiche	-	-	-	-	-	489	489
Controllo Organismi Geneticamente Modificati (OGM)	-	-	-	-	-	-	-
Sviluppo sostenibile, rapporti e attività internazionali e danno ambientale (18.5)	-	-	-	-	46.460	3.687	50.147
Spese di personale per il programma	-	-	-	-	-	-	-
Accertamento e risarcimento in materia di danno ambientale	-	-	-	-	-	-	-
Interventi di promozione sullo sviluppo sostenibile	-	-	-	-	1.017	3.687	4.704
Attuazione accordi e impegni internazionali sullo sviluppo sostenibile	-	-	-	-	45.443	-	45.443
Vigilanza, prevenzione e repressione in ambito ambientale (18.8)	-	-	-	-	-	-	-
Spese di personale per il programma (Comando dei Carabinieri)	-	-	-	-	-	-	-
Vigilanza del Comando Carabinieri Tutela dell'Ambiente	-	-	-	-	-	-	-
Coordinamento generale, informazione e comunicazione (18.11)	-	-	11.443	-	-	385	11.828
Spese di personale per il programma	-	-	-	-	-	-	-
Educazione, formazione, informazione e comunicazione in materia ambientale	-	-	-	-	-	385	385
Federalismo amministrativo concernente la tutela ambientale	-	-	-	-	11.443	-	11.443
Coordinamento degli uffici e delle attività del Ministero e vigilanza sulla	-	-	-	-	-	-	-

TABELLA N. 20.2 RESIDUI PASSIVI DI STANZIAMENTO AL 31 DICEMBRE 2019 PER ESERCIZI DI PROVENIENZA

(MIGLIAIA DI EURO)

MISSIONE/AMMINISTRAZIONE/ PROGRAMMA/AZIONE	E S E R C I Z I D I P R O V E N I E N Z A						TOTALE
	2014 E PRECEDENTI	2015	2016	2017	2018	2019	
loro efficienza e rendimento	-	-	-	-	-	-	-
Gestione delle risorse idriche, tutela del territorio e bonifiche (18.12)	-	-	-	-	21.903	139.892	161.795
Spese di personale per il programma	-	-	-	-	-	-	-
Interventi per l'uso efficiente delle risorse idriche, per la tutela qualitativa delle acque e per il servizio idrico integrato	-	-	-	-	-	20.587	20.587
Protezione e difesa del suolo, tutela dell'assetto idrogeologico e rappresentazione del territorio	-	-	-	-	8.651	74.541	83.193
Bonifica dei siti inquinati, e riparazione del danno ambientale, recupero e valorizzazione delle aree industriali dismesse	-	-	-	-	13.251	44.368	57.619
Finanziamenti alle Autorità di bacino	-	-	-	-	1	396	396
Tutela e conservazione della fauna e della flora, salvaguardia della biodiversità e dell'ecosistema marino (18.13)	-	-	-	-	1.087	1.547	2.634
Spese di personale per il programma	-	-	-	-	-	-	-
Tutela del mare e interventi operativi di prevenzione e lotta agli inquinamenti da idrocarburi e sostanze assimilate	-	-	-	-	-	-	-
Tutela della biodiversità e controllo del commercio di specie a rischio di estinzione - (CITES)	-	-	-	-	91	178	269
Tutela e gestione delle aree naturali protette e tutela del paesaggio	-	-	-	-	996	1.370	2.366
Prevenzione e gestione dei rifiuti, prevenzione degli inquinamenti (18.15)	-	-	-	-	35.471	56.406	91.877
Spese di personale per il programma	-	-	-	-	-	-	-
Politiche per la riduzione e la prevenzione della produzione dei rifiuti, per la corretta gestione e il riutilizzo degli stessi e per il contrasto alla loro gestione illegale	-	-	-	-	17.775	20.477	38.252
Prevenzione e riduzione dell'inquinamento acustico ed atmosferico	-	-	-	-	17.696	35.929	53.625
Programmi e interventi per il governo dei cambiamenti climatici, gestione ambientale ed energie rinnovabili (18.16)	-	-	-	-	10.058	18.861	28.919
Spese di personale per il programma	-	-	-	-	-	-	-

TABELLA N. 20.2 RESIDUI PASSIVI DI STANZIAMENTO AL 31 DICEMBRE 2019 PER ESERCIZI DI PROVENIENZA

(MIGLIAIA DI EURO)

MISSIONE/AMMINISTRAZIONE/ PROGRAMMA/AZIONE	E S E R C I Z I D I P R O V E N I E N Z A						TOTALE
	2014 E PRECEDENTI	2015	2016	2017	2018	2019	
Interventi per la mobilità sostenibile e per l'efficiamento e il risparmio energetico	-	-	-	-	10.058	18.861	28.919
Rilascio di certificazioni ambientali	-	-	-	-	-	-	-
MINISTERO DELLA DIFESA	-	-	-	-	0	5.878	5.878
Approntamento e impiego Carabinieri per la tutela forestale, ambientale e agroalimentare (18.17)	-	-	-	-	0	5.878	5.878
Spese di personale per il programma	-	-	-	-	-	4.165	4.165
Gestione e assistenza del personale dei Carabinieri per la tutela forestale, ambientale e agroalimentare	-	-	-	-	-	10	10
Prevenzione e repressione dei reati agro-ambientali e sicurezza alimentare	-	-	-	-	-	267	267
Controllo del territorio per il contrasto ai reati in danno all'ambiente, alla fauna e alla flora	-	-	-	-	0	1.258	1.258
Protezione del territorio e contrasto all'aggressione degli ecosistemi agro-forestali	-	-	-	-	-	25	25
Salvaguardia della biodiversità anche in attuazione di convenzioni internazionali, tutela e gestione delle aree naturali protette, educazione e monitoraggio ambientale	-	-	-	-	0	153	153
MINISTERO DELLE POLITICHE AGRICOLE ALIMENTARI E FORESTALI	-	-	-	-	-	3.504	3.504
Tutela e valorizzazione turistica dei territori rurali, montani e forestali (18.18)	-	-	-	-	-	3.504	3.504
Spese di personale per il programma	-	-	-	-	-	-	-
Politiche forestali, tutela e valorizzazione dei prodotti forestali e certificazione CITES	-	-	-	-	-	2.004	2.004
Politiche di tutela e valorizzazione dei territori rurali, montani e forestali	-	-	-	-	-	1.500	1.500
Casa e assetto urbanistico (19)	-	-	-	-	5.000	96.506	101.506
MINISTERO DELL'ECONOMIA E DELLE FINANZE	-	-	-	-	-	5.000	5.000
Politiche abitative e riqualificazione periferie (19.1)	-	-	-	-	-	5.000	5.000
Politiche abitative	-	-	-	-	-	5.000	5.000

TABELLA N. 20.2 RESIDUI PASSIVI DI STANZIAMENTO AL 31 DICEMBRE 2019 PER ESERCIZI DI PROVENIENZA

(MIGLIAIA DI EURO)

MISSIONE/AMMINISTRAZIONE/ PROGRAMMA/AZIONE	E S E R C I Z I D I P R O V E N I E N Z A						TOTALE
	2014 E PRECEDENTI	2015	2016	2017	2018	2019	
Riqualificazione periferie e aree urbane degradate	-	-	-	-	-	-	-
MINISTERO DELLE INFRASTRUTTURE E DEI TRASPORTI	-	-	-	-	5.000	91.506	96.506
Politiche abitative, urbane e territoriali (19.2)	-	-	-	-	5.000	91.506	96.506
Spese di personale per il programma	-	-	-	-	-	-	-
Edilizia residenziale sociale	-	-	-	-	5.000	91.504	96.504
Interventi e misure per la riduzione del disagio abitativo	-	-	-	-	-	2	2
tutela della salute (20)	-	-	-	-	150	58.237	58.237
MINISTERO DELLA SALUTE	-	-	-	-	150	58.237	58.237
Prevenzione e promozione della salute umana ed assistenza sanitaria al personale navigante e aeronavigante (20.1)	-	-	-	-	-	21	21
Spese di personale per il programma	-	-	-	-	-	-	-
Sorveglianza, prevenzione e controllo delle malattie a tutela della salute	-	-	-	-	-	13	13
Organizzazione e coordinamento delle reti a tutela della salute (in materia di trasfusioni, trapianti, cecità ed altro)	-	-	-	-	-	7	7
Controllo sul doping e tutela della salute nelle attività sportive	-	-	-	-	-	-	-
Assistenza sanitaria al personale navigante	-	-	-	-	-	-	-
Sanita' pubblica veterinaria (20.2)	-	-	-	-	43	1	44
Spese di personale per il programma	-	-	-	-	-	-	-
Sorveglianza epidemiologica, prevenzione, controllo ed eradicazione delle malattie animali	-	-	-	-	-	1	1
Benessere e alimentazione animale, sorveglianza sul farmaco veterinario	-	-	-	-	43	0	44
Programmazione del Servizio Sanitario Nazionale per l'erogazione dei Livelli Essenziali di Assistenza (20.3)	-	-	-	-	-	55.505	55.505
Spese di personale per il programma	-	-	-	-	-	-	-
Programmazione, coordinamento e monitoraggio del Sistema sanitario nazionale e verifica e monitoraggio dei	-	-	-	-	-	55.501	55.501

TABELLA N. 20.2 RESIDUI PASSIVI DI STANZIAMENTO AL 31 DICEMBRE 2019 PER ESERCIZI DI PROVENIENZA

(MIGLIAIA DI EURO)

MISSIONE/AMMINISTRAZIONE/ PROGRAMMA/AZIONE	E S E R C I Z I D I P R O V E N I E N Z A					TOTALE
	2014 E PRECEDENTI	2015	2016	2017	2018	
livelli essenziali di assistenza	-	-	-	-	-	4
Assistenza sanitaria in ambito europeo e internazionale	-	-	-	-	-	4
Regolamentazione e vigilanza in materia di prodotti farmaceutici ed altri prodotti sanitari ad uso umano (20.4)	-	-	-	-	-	-
Spese di personale per il programma	-	-	-	-	-	-
Sorveglianza e vigilanza del mercato di dispositivi medici, prodotti farmaceutici e altri prodotti sanitari ad uso umano	-	-	-	-	-	4
Vigilanza, prevenzione e repressione nel settore sanitario (20.5)	-	-	-	-	6	11
Spese di personale del programma (Comando dei Carabinieri)	-	-	-	-	-	-
Vigilanza nel settore sanitario svolta dai Nuclei Antisofisticazioni e Sanità dell'Arma dei Carabinieri	-	-	-	-	6	11
Comunicazione e promozione per la tutela della salute umana e della sanità pubblica veterinaria e attività' e coordinamento in ambito internazionale (20.6)	-	-	-	-	-	4
Spese di personale per il programma	-	-	-	-	-	-
Promozione di interventi di informazione, comunicazione ed educazione per la tutela della salute (in materia di trapianti, alcool, droghe, AIDS, sterilità ed altro)	-	-	-	-	-	2
Promozione delle relazioni internazionali bilaterali e dei rapporti con gli organismi europei ed internazionali	-	-	-	-	-	2
Vigilanza sugli enti e sicurezza delle cure (20.7)	-	-	-	-	-	23
Spese di personale per il programma	-	-	-	-	-	-
Attività di vigilanza e trasferimenti per il funzionamento e per le attività degli enti vigilati	-	-	-	-	-	17
Indennizzi e risarcimenti a soggetti danneggiati da trasfusioni, emoderivati e vaccinazioni obbligatorie. Accertamenti medico-legali	-	-	-	-	-	7
Sicurezza degli alimenti e nutrizione (20.8)	-	-	-	-	-	3
Spese di personale per il programma	-	-	-	-	-	-

TABELLA N. 20.2 RESIDUI PASSIVI DI STANZIAMENTO AL 31 DICEMBRE 2019 PER ESERCIZI DI PROVENIENZA

(MIGLIAIA DI EURO)

MISSIONE/AMMINISTRAZIONE/ PROGRAMMA/AZIONE	E S E R C I Z I D I P R O V E N I E N Z A						TOTALE
	2014 E PRECEDENTI	2015	2016	2017	2018	2019	
Misure atte a migliorare la qualità nutrizionale degli alimenti e a fronteggiare le allergie e le intolleranze alimentari	-	-	-	-	-	2	2
Sorveglianza e controllo sanitario delle produzioni e della commercializzazione degli alimenti	-	-	-	-	-	2	2
Attività consultiva per la tutela della salute (20.9)	-	-	-	-	-	1	1
Spese di personale per il programma	-	-	-	-	-	-	-
Supporto all'attività consultiva per la tutela della salute	-	-	-	-	-	1	1
Sistemi informativi per la tutela della salute e il governo del Servizio Sanitario Nazionale (20.10)	-	-	-	-	101	662	763
Spese di personale per il programma	-	-	-	-	-	-	-
Sviluppo, funzionamento e gestione dei sistemi informativi volti alla tutela della salute e analisi e divulgazione delle informazioni per la valutazione dello stato sanitario del Paese	-	-	-	-	101	662	763
Regolamentazione e vigilanza delle professioni sanitarie (20.11)	-	-	-	-	-	5	5
Spese di personale per il programma	-	-	-	-	-	-	-
Attività di regolamentazione, vigilanza e riconoscimento nell'ambito della disciplina delle professioni sanitarie	-	-	-	-	-	5	5
Coordinamento generale in materia di tutela della salute, innovazione e politiche internazionali (20.12)	-	-	-	-	-	1.996	1.996
Spese di personale per il programma	-	-	-	-	-	-	-
Coordinamento degli uffici e delle attività del Ministero, delle relazioni europee e internazionali	-	-	-	-	-	1.996	1.996
Tutela e valorizzazione dei beni e attività culturali e paesaggistici (21)	-	-	-	489	84.050	541.773	626.313
MINISTERO PER I BENI E LE ATTIVITÀ CULTURALI E PER IL TURISMO	-	-	-	489	84.050	541.773	626.313
Sostegno, valorizzazione e tutela del settore dello spettacolo dal vivo (21.2)	-	-	-	-	475	11.613	12.088
Spese di personale per il programma	-	-	-	-	-	-	-

TABELLA N. 20.2 RESIDUI PASSIVI DI STANZIAMENTO AL 31 DICEMBRE 2019 PER ESERCIZI DI PROVENIENZA

(MIGLIAIA DI EURO)

MISSIONE/AMMINISTRAZIONE/ PROGRAMMA/AZIONE	E S E R C I Z I D I P R O V E N I E N Z A						TOTALE
	2014 E PRECEDENTI	2015	2016	2017	2018	2019	
Sostegno allo spettacolo dal vivo di carattere lirico - sinfonico	-	-	-	-	-	10.000	10.000
Sostegno allo spettacolo dal vivo di carattere musicale	-	-	-	-	-	-	-
Sostegno allo spettacolo dal vivo di carattere teatrale di prosa	-	-	-	-	-	-	-
Sostegno allo spettacolo dal vivo di danza	-	-	-	-	-	-	-
Sostegno alle attività circensi	-	-	-	-	475	-	475
Promozione dello spettacolo dal vivo	-	-	-	-	0	1.613	1.613
Vigilanza, prevenzione e repressione in materia di patrimonio culturale (21.5)	-	-	-	-	-	7	7
Spese di personale per il programma	-	-	-	-	-	-	-
Vigilanza, prevenzione e repressione in materia di patrimonio culturale svolte dall'Arma dei Carabinieri	-	-	-	-	-	7	7
Tutela dei beni archeologici (21.6)	-	-	-	-	819	841	1.660
Spese di personale per il programma	-	-	-	-	-	-	-
Tutela e salvaguardia dei beni archeologici	-	-	-	-	819	590	1.409
Promozione e valorizzazione del patrimonio archeologico	-	-	-	-	-	251	251
Tutela e valorizzazione dei beni archivistici (21.9)	-	-	-	-	4.610	4.029	8.639
Spese di personale per il programma	-	-	-	-	-	-	-
Tutela, conservazione e gestione del patrimonio archivistico	-	-	-	-	4.557	3.910	8.467
Acquisizione, fruizione, divulgazione, promozione e valorizzazione del patrimonio archivistico	-	-	-	-	-	-	-
Coordinamento dei sistemi informativi archivistici e Sistema Archivistico Nazionale	-	-	-	-	53	119	172
Tutela e valorizzazione dei beni librari, promozione e sostegno del libro e dell'editoria (21.10)	-	-	-	-	40	3.093	3.133
Spese di personale per il programma	-	-	-	-	-	-	-
Acquisizione, catalogazione e digitalizzazione del patrimonio librario	-	-	-	-	35	1.857	1.892

TABELLA N. 20.2 RESIDUI PASSIVI DI STANZIAMENTO AL 31 DICEMBRE 2019 PER ESERCIZI DI PROVENIENZA

(MIGLIAIA DI EURO)

MISSIONE/AMMINISTRAZIONE/ PROGRAMMA/AZIONE	E S E R C I Z I D I P R O V E N I E N Z A						TOTALE
	2014 E PRECEDENTI	2015	2016	2017	2018	2019	
Conservazione, fruizione e valorizzazione del patrimonio librario	-	-	-	-	5	1.236	1.241
Sostegno alle attività scientifiche e di ricerca delle istituzioni culturali	-	-	-	-	-	-	-
Promozione del libro, sostegno ai prodotti editoriali a elevato contenuto culturale e attuazione della legge sul diritto d'autore	-	-	-	-	-	-	-
Tutela delle belle arti e tutela e valorizzazione del paesaggio (21.12)	-	-	-	-	1.495	3.334	4.829
Spese di personale per il programma	-	-	-	-	-	-	-
Supporto allo svolgimento delle funzioni di indirizzo	-	-	-	-	30	47	77
Tutela delle belle arti	-	-	-	-	1.465	3.287	4.752
Tutela, promozione e valorizzazione del paesaggio	-	-	-	-	0	-	0
Ammortamento mutui per la tutela delle belle arti e tutela e valorizzazione del paesaggio	-	-	-	-	-	-	-
Valorizzazione del patrimonio culturale e coordinamento del sistema museale (21.13)	-	-	-	-	899	19.929	20.828
Spese di personale per il programma	-	-	-	-	-	-	-
Incremento, promozione, valorizzazione e conservazione del patrimonio culturale	-	-	-	-	899	9.564	10.463
Coordinamento e funzionamento del sistema museale	-	-	-	-	-	10.365	10.365
Coordinamento ed indirizzo per la salvaguardia del patrimonio culturale (21.14)	-	-	-	-	22.736	14.417	37.153
Spese di personale per il programma	-	-	-	-	-	-	-
Coordinamento delle attività internazionali connesse alle convenzioni UNESCO e piani d'azione europei	-	-	-	-	5	2.212	2.217
Indirizzo per la tutela, la salvaguardia e la promozione dello sviluppo del patrimonio culturale	-	-	-	-	22.731	12.205	34.936
Coordinamento e attuazione di interventi per la sicurezza del patrimonio culturale	-	-	-	-	-	-	-
Tutela del patrimonio culturale (21.15)	-	-	-	489	76	394.113	394.679
Spese di personale per il programma	-	-	-	-	-	-	-

TABELLA N. 20.2 RESIDUI PASSIVI DI STANZIAMENTO AL 31 DICEMBRE 2019 PER ESERCIZI DI PROVENIENZA

(MIGLIAIA DI EURO)

MISSIONE/AMMINISTRAZIONE/ PROGRAMMA/AZIONE	E S E R C I Z I D I P R O V E N I E N Z A						TOTALE
	2014 E PRECEDENTI	2015	2016	2017	2018	2019	
Salvaguardia e valorizzazione delle belle arti, dell'architettura, dell'arte contemporanea e del paesaggio	-	-	-	489	53	85.265	85.807
Salvaguardia e valorizzazione del patrimonio archeologico	-	-	-	-	-	25.287	25.287
Salvaguardia e valorizzazione del patrimonio archivistico	-	-	-	-	-	4.318	4.318
Salvaguardia e valorizzazione del patrimonio librario	-	-	-	-	-	1.858	1.858
Salvaguardia, valorizzazione ed interventi per i beni e le attività culturali a livello territoriale	-	-	-	-	23	266.311	266.334
Interventi di salvaguardia e valorizzazione del patrimonio culturale in situazioni di emergenza	-	-	-	-	-	2.646	2.646
Interventi finanziari a favore del proprietario, possessore o detentore del bene culturale	-	-	-	-	-	8.429	8.429
Ammortamento mutui per la tutela del patrimonio culturale	-	-	-	-	-	-	-
Promozione della fruizione del patrimonio culturale	-	-	-	-	-	-	-
Tutela e promozione dell'arte e dell'architettura contemporanea e delle periferie urbane (21.16)	-	-	-	-	1.898	10.390	12.288
Spese di personale per il programma	-	-	-	-	-	-	-
Promozione dell'architettura e dell'arte contemporanea	-	-	-	-	1.898	8.070	9.968
Interventi per le periferie urbane	-	-	-	-	-	2.320	2.320
Sostegno, valorizzazione e tutela del settore cinema e audiovisivo (21.18)	-	-	-	-	51.002	80.007	131.009
Spese di personale per il programma	-	-	-	-	-	-	-
Promozione del cinema italiano	-	-	-	-	2	67	68
Sostegno al settore cinematografico e audiovisivo	-	-	-	-	51.000	79.941	130.941
Istruzione scolastica (22)	-	-	-	-	37.156	493.147	530.303
MINISTERO DELL'ISTRUZIONE, DELL'UNIVERSITA' E DELLA RICERCA	-	-	-	-	37.156	493.147	530.303
Programmazione e coordinamento dell'Istruzione scolastica (22.1)	-	-	-	-	37.153	493.102	530.255

TABELLA N. 20.2 RESIDUI PASSIVI DI STANZIAMENTO AL 31 DICEMBRE 2019 PER ESERCIZI DI PROVENIENZA

(MIGLIAIA DI EURO)

MISSIONE/AMMINISTRAZIONE/ PROGRAMMA/AZIONE	E S E R C I Z I D I P R O V E N I E N Z A						TOTALE
	2014 E PRECEDENTI	2015	2016	2017	2018	2019	
Spese di personale per il programma	-	-	-	-	-	-	-
Interventi per la sicurezza nelle scuole statali e per l'edilizia scolastica	-	-	-	-	37.142	237.081	274.222
Supporto alla programmazione e al coordinamento dell'istruzione scolastica	-	-	-	-	-	244.320	244.320
Supporto all'innovazione dell'istruzione scolastica	-	-	-	-	11	11.702	11.713
Iniziative per lo sviluppo del sistema istruzione scolastica e per il diritto allo studio (22.8)	-	-	-	-	-	-	-
Spese di personale per il programma	-	-	-	-	-	-	-
Promozione e sostegno a iniziative di educazione, inclusa la tutela delle minoranze linguistiche	-	-	-	-	-	-	-
Lotta alla dispersione scolastica, orientamento e prevenzione del disagio giovanile	-	-	-	-	-	-	-
Valorizzazione e promozione delle eccellenze	-	-	-	-	-	-	-
Sostegno alle famiglie per il diritto allo studio	-	-	-	-	-	-	-
Cooperazione in materia culturale	-	-	-	-	-	-	-
Istituzioni scolastiche non statali (22.9)	-	-	-	-	-	-	-
Trasferimenti e contributi per le scuole non statali	-	-	-	-	-	-	-
Istruzione post-secondaria, degli adulti e livelli essenziali per l'istruzione e formazione professionale (22.15)	-	-	-	-	-	-	-
Spese di personale per il programma	-	-	-	-	-	-	-
Contributi agli Istituti Tecnici Superiori e ai percorsi Istruzione e Formazione Tecnica Superiore	-	-	-	-	-	-	-
Realizzazione degli indirizzi e delle politiche in ambito territoriale in materia di istruzione (22.16)	-	-	-	-	3	45	49
Spese di personale per il programma	-	-	-	-	-	-	-
Organizzazione dei servizi sul territorio, coordinamento e vigilanza sulle attività degli istituti scolastici statali	-	-	-	-	3	45	49

TABELLA N. 20.2 RESIDUI PASSIVI DI STANZIAMENTO AL 31 DICEMBRE 2019 PER ESERCIZI DI PROVENIENZA

(MIGLIAIA DI EURO)

MISSIONE/AMMINISTRAZIONE/ PROGRAMMA/AZIONE	E S E R C I Z I D I P R O V E N I E N Z A						TOTALE
	2014 E PRECEDENTI	2015	2016	2017	2018	2019	
Istruzione del primo ciclo (22.17)	-	-	-	-	-	-	-
Spese di personale per il programma (docenti)	-	-	-	-	-	-	-
Spese di personale per il programma (dirigenti scolastici e personale ATA)	-	-	-	-	-	-	-
Interventi di integrazione scolastica degli studenti con bisogni educativi speciali incluse le spese del personale (docenti di sostegno)	-	-	-	-	-	-	-
Funzionamento degli istituti scolastici statali del primo ciclo	-	-	-	-	-	-	-
Continuità del servizio scolastico	-	-	-	-	-	-	-
Miglioramento dell'offerta formativa	-	-	-	-	-	-	-
Istruzione del secondo ciclo (22.18)	-	-	-	-	-	-	-
Spese di personale per il programma (docenti)	-	-	-	-	-	-	-
Spese di personale per il programma (dirigenti scolastici e personale ATA)	-	-	-	-	-	-	-
Interventi di integrazione scolastica degli studenti con bisogni educativi speciali incluse le spese del personale (docenti di sostegno)	-	-	-	-	-	-	-
Funzionamento degli istituti scolastici statali del secondo ciclo	-	-	-	-	-	-	-
Continuità del servizio scolastico	-	-	-	-	-	-	-
Miglioramento dell'offerta formativa	-	-	-	-	-	-	-
Reclutamento e aggiornamento dei dirigenti scolastici e del personale scolastico per l'istruzione (22.19)	-	-	-	-	-	-	-
Spese di personale per il programma	-	-	-	-	-	-	-
Reclutamento e aggiornamento dei dirigenti scolastici e del personale scolastico per l'istruzione del primo ciclo	-	-	-	-	-	-	-
Reclutamento e aggiornamento dei dirigenti scolastici e del personale scolastico per l'istruzione del secondo ciclo	-	-	-	-	-	-	-
Formazione iniziale, tirocinio e inserimento	-	-	-	-	-	-	-

TABELLA N. 20.2 RESIDUI PASSIVI DI STANZIAMENTO AL 31 DICEMBRE 2019 PER ESERCIZI DI PROVENIENZA

(MIGLIAIA DI EURO)

MISSIONE/AMMINISTRAZIONE/ PROGRAMMA/AZIONE	E S E R C I Z I D I P R O V E N I E N Z A						TOTALE
	2014 E PRECEDENTI	2015	2016	2017	2018	2019	
Istruzione universitaria e formazione post-universitaria (23)	54.548	-	-	-	-	21.081	75.629
MINISTERO DELL'ISTRUZIONE, DELL'UNIVERSITA' E DELLA RICERCA	54.548	-	-	-	-	21.081	75.629
Diritto allo studio e sviluppo della formazione superiore (23.1)	-	-	-	-	-	-	-
Spese di personale per il programma	-	-	-	-	-	-	-
Sostegno agli studenti tramite borse di studio e prestiti d'onore	-	-	-	-	-	-	-
Promozione di attività culturali, sportive e ricreative presso università e collegi universitari	-	-	-	-	-	-	-
Realizzazione o ristrutturazione di alloggi per studenti universitari	-	-	-	-	-	-	-
Cooperazione e promozione di iniziative di collaborazione internazionale nel settore della formazione superiore	-	-	-	-	-	-	-
Ammortamento mutui per alloggi e residenze universitarie	-	-	-	-	-	-	-
Istituzioni dell'Alta Formazione Artistica, Musicale e Coreutica (23.2)	-	-	-	-	-	1.081	1.081
Spese di personale per il programma	-	-	-	-	-	-	-
Spese di personale per il programma (docenti)	-	-	-	-	-	-	-
Spese di personale per il programma (personale amministrativo)	-	-	-	-	-	-	-
Supporto alla programmazione degli istituti di alta formazione artistica, musicale e coreutica	-	-	-	-	-	-	-
Interventi di edilizia e acquisizione di attrezzature per gli istituti di alta cultura	-	-	-	-	-	1.081	1.081
Continuità del servizio di istruzione e di formazione post-universitaria	-	-	-	-	-	-	-
Miglioramento dell'offerta universitaria e formativa	-	-	-	-	-	-	-
Sistema universitario e formazione post-universitaria (23.3)	54.548	-	-	-	-	20.000	74.548
Spese di personale per il programma	-	-	-	-	-	-	-
Finanziamento delle università statali	-	-	-	-	-	-	-

TABELLA N. 20.2 RESIDUI PASSIVI DI STANZIAMENTO AL 31 DICEMBRE 2019 PER ESERCIZI DI PROVENIENZA

(MIGLIAIA DI EURO)

MISSIONE/AMMINISTRAZIONE/ PROGRAMMA/AZIONE	E S E R C I Z I D I P R O V E N I E N Z A					TOTALE
	2014 E PRECEDENTI	2015	2016	2017	2018	
Contributi a favore delle università non statali	-	-	-	-	-	-
Interventi di edilizia universitaria	-	-	-	-	-	20.000
Supporto alla programmazione e valutazione del sistema universitario	-	-	-	-	-	-
Ammortamento mutui per edilizia universitaria	54.548	-	-	-	-	54.548
Diritti sociali, politiche sociali e famiglia (24)	-	-	-	-	3	16.948
MINISTERO DELL'ECONOMIA E DELLE FINANZE	-	-	-	-	-	69
Famiglia, Pari opportunità e situazioni di disagio (24.5)	-	-	-	-	-	69
Politiche per la famiglia e le disabilità	-	-	-	-	-	-
Promozione e garanzia delle pari opportunità	-	-	-	-	-	-
Lotta alle dipendenze	-	-	-	-	-	69
Tutela delle minoranze linguistiche	-	-	-	-	-	-
Sperimentazione di interventi di innovazione sociale	-	-	-	-	-	-
Garanzia dei diritti dei cittadini (24.6)	-	-	-	-	-	-
Spese di personale per il programma	-	-	-	-	-	-
Riparazioni pecuniarie per errori giudiziari, ingiusta detenzione, responsabilità civile dei giudici e violazione dei diritti umani	-	-	-	-	-	-
Accertamento e riconoscimento cause di servizio, spese di giudizio per invalidità civile e di patrocinio legale	-	-	-	-	-	-
Sostegno in favore di pensionati di guerra ed assimilati, perseguitati politici e razziali (24.11)	-	-	-	-	-	-
Sostegno ai pensionati di guerra ed assimilati	-	-	-	-	-	-
Trattamenti economici a perseguitati politici, razziali e deportati	-	-	-	-	-	-
Sostegno al reddito tramite la carta acquisti (24.13)	-	-	-	-	-	-
Sostegno al reddito tramite carta acquisti	-	-	-	-	-	-

TABELLA N. 20.2 RESIDUI PASSIVI DI STANZIAMENTO AL 31 DICEMBRE 2019 PER ESERCIZI DI PROVENIENZA

(MIGLIAIA DI EURO)

MISSIONE/AMMINISTRAZIONE/ PROGRAMMA/AZIONE	E S E R C I Z I D I P R O V E N I E N Z A						TOTALE
	2014 E PRECEDENTI	2015	2016	2017	2018	2019	
Spese di personale per il programma	-	-	-	-	-	-	-
Trattamenti di integrazione salariale in costanza di rapporto di lavoro e indennità collegate alla cessazione del rapporto di lavoro	-	-	-	-	1	0	1
Sostegno e promozione dell'occupazione e del reddito	24.579	91.190	238.040	284.891	301.681	693.830	1.634.211
Coordinamento e integrazione delle politiche del lavoro e delle politiche sociali, innovazione e coordinamento amministrativo (26.7)	-	-	-	-	-	0	0
Spese di personale per il programma	-	-	-	-	-	-	-
Integrazione e monitoraggio delle politiche del lavoro e delle politiche sociali e coordinamento amministrativo	-	-	-	-	-	0	0
Supporto tecnico per la formazione, il lavoro e le politiche sociali	-	-	-	-	-	-	-
Politiche di regolamentazione in materia di rapporti di lavoro (26.8)	-	-	-	-	0	3	3
Spese di personale per il programma	-	-	-	-	-	-	-
Disciplina dei rapporti di lavoro, rappresentatività sindacale e scioperi	-	-	-	-	-	2	2
Prevenzione in materia di salute e sicurezza sui luoghi di lavoro e sostegno alle famiglie delle vittime di infortuni sul lavoro	-	-	-	-	0	1	1
Accertamenti medico-legali sulle assenze dei dipendenti pubblici	-	-	-	-	-	-	-
Contrasto al lavoro nero e irregolare, prevenzione e osservanza delle norme di legislazione sociale e del lavoro (26.9)	-	-	-	-	-	3.444	3.444
Contrasto all'illegalità del lavoro, prevenzione e sicurezza sui luoghi di lavoro mediante l'attività ispettiva svolta dall'ispettorato nazionale del lavoro	-	-	-	-	-	3.444	3.444
Politiche attive del lavoro, rete dei servizi per il lavoro e la formazione (26.10)	-	-	-	-	-	4	4
Promozione e realizzazione di interventi a favore dell'inserimento lavorativo e della formazione professionale dei lavoratori svolta dall'Agenzia nazionale per le politiche attive del lavoro	-	-	-	-	-	4	4

TABELLA N. 20.2 RESIDUI PASSIVI DI STANZIAMENTO AL 31 DICEMBRE 2019 PER ESERCIZI DI PROVENIENZA

(MIGLIAIA DI EURO)

MISSIONE/AMMINISTRAZIONE/ PROGRAMMA/AZIONE	E S E R C I Z I D I P R O V E N I E N Z A						TOTALE
	2014 E PRECEDENTI	2015	2016	2017	2018	2019	
Sistemi informativi per il monitoraggio e lo sviluppo delle politiche sociali e del lavoro e servizi di comunicazione istituzionale (26.12)	-	-	-	-	19	9.200	9.219
Spese di personale per il programma	-	-	-	-	-	-	-
Promozione e realizzazione del sistema informativo del lavoro, compreso quello dell'attività di vigilanza sul lavoro	-	-	-	-	19	9.200	9.219
Immigrazione, accoglienza e garanzia dei diritti (27)	-	-	-	-	7.636	55.619	63.255
MINISTERO DELL'ECONOMIA E DELLE FINANZE	-	-	-	-	-	-	-
Rapporti con le confessioni religiose (27.7)	-	-	-	-	-	-	-
Accordi tra Stato e confessioni religiose	-	-	-	-	-	-	-
MINISTERO DEL LAVORO E DELLE POLITICHE SOCIALI	-	-	-	-	1	0	1
Flussi migratori per motivi di lavoro e politiche di integrazione sociale delle persone immigrate (27.6)	-	-	-	-	1	0	1
Spese di personale per il programma	-	-	-	-	-	-	-
Politiche sui flussi migratori e di integrazione sociale	-	-	-	-	1	0	1
MINISTERO DELL'INTERNO	-	-	-	-	7.636	55.618	63.254
Flussi migratori, interventi per lo sviluppo della coesione sociale, garanzia dei diritti, rapporti con le confessioni religiose (27.2)	-	-	-	-	7.636	55.618	63.254
Spese di personale per il programma	-	-	-	-	-	-	-
Interventi a favore degli stranieri anche richiedenti asilo e profughi	-	-	-	-	7.230	33.964	41.193
Interventi di protezione sociale	-	-	-	-	374	699	1.073
Rapporti con le confessioni religiose ed amministrazione del patrimonio del FEC	-	-	-	-	17	32	49
Interventi per il Fondo delle vittime dell'usura e della mafia	-	-	-	-	15	20.923	20.938
Speciali elargizioni in favore delle vittime del terrorismo e della criminalità organizzata e delle loro famiglie	-	-	-	-	-	-	-
AZIONE MECCANOGRAFICA	-	-	-	-	-	-	-

TABELLA N. 20.2 RESIDUI PASSIVI DI STANZIAMENTO AL 31 DICEMBRE 2019 PER ESERCIZI DI PROVENIENZA

(MIGLIAIA DI EURO)

MISSIONE/AMMINISTRAZIONE/ PROGRAMMA/AZIONE	E S E R C I Z I D I P R O V E N I E N Z A					TOTALE	
	2014 E PRECEDENTI	2015	2016	2017	2018		2019
Sviluppo e riequilibrio territoriale (28)	8.166.882	3.459.938	130.000	2.333.515	4.529.000	6.652.750	25.272.085
MINISTERO DELL'ECONOMIA E DELLE FINANZE							
Sostegno alle politiche nazionali e comunitarie rivolte a promuovere la crescita ed il superamento degli squilibri socio-economici territoriali (28.4)	8.166.882	3.459.938	130.000	2.333.515	4.529.000	6.652.750	25.272.085
Politiche di coesione	8.166.882	3.459.938	130.000	2.333.515	4.529.000	6.652.750	25.272.085
Politiche economico-finanziarie e di bilancio e tutela della finanza pubblica (29)	-	-	-	-	21.314	1.031.328	1.052.642
MINISTERO DELL'ECONOMIA E DELLE FINANZE							
Regolazione e coordinamento del sistema della fiscalità (29.1)	-	-	-	-	21.314	1.031.328	1.052.642
Spese di personale per il programma	-	-	-	-	-	97.413	97.413
Indirizzo, regolamentazione e coordinamento del sistema della fiscalità	-	-	-	-	-	-	-
Gestione di tributi speciali	-	-	-	-	-	77.479	77.479
Realizzazione del sistema integrato delle banche dati in materia tributaria e fiscale	-	-	-	-	-	4.400	4.400
Oneri finanziari connessi al sistema dei rimborsi di imposte	-	-	-	-	-	15.535	15.535
Agevolazioni fiscali connesse ad erogazioni liberali	-	-	-	-	-	-	-
Agevolazioni fiscali connesse a procedimenti di negoziazione assistita e gratuito patrocinio	-	-	-	-	-	-	-
Contributi ai partiti politici	-	-	-	-	-	-	-
Prevenzione e repressione delle frodi e delle violazioni agli obblighi fiscali (29.3)	-	-	-	-	14.264	104.700	118.964
Spese di personale per il programma	-	-	-	-	-	27.574	27.574
Gestione e assistenza del personale del Corpo della Guardia di Finanza	-	-	-	-	-	-	-
Contrasto all'evasione e all'elusione fiscale, tutela della spesa pubblica e salvaguardia del mercato dei capitali e dei beni e servizi in ambito nazionale e dell'U.E.	-	-	-	-	-	931	931
Reclutamento e didattica a supporto del	-	-	-	-	-	5	5

TABELLA N. 20.2 RESIDUI PASSIVI DI STANZIAMENTO AL 31 DICEMBRE 2019 PER ESERCIZI DI PROVENIENZA

(MIGLIAIA DI EURO)

MISSIONE/AMMINISTRAZIONE/ PROGRAMMA/AZIONE	E S E R C I Z I D I P R O V E N I E N Z A						TOTALE
	2014 E PRECEDENTI	2015	2016	2017	2018	2019	
contrasto e della repressione degli illeciti a danno degli interessi economico - finanziari nazionali e in ambito U.E.	-	-	-	-	-	-	-
Trattamenti pensionistici	-	-	-	-	-	-	-
Investimenti finalizzati al miglioramento ed ammodernamento delle strutture, dei mezzi e delle dotazioni	-	-	-	-	14.264	76.190	90.454
Regolamentazione e vigilanza sul settore finanziario (29.4)	-	-	-	-	-	533.647	533.647
Spese di personale per il programma	-	-	-	-	-	-	-
Prevenzione dei reati finanziari, antifrode, antifalsificazione, anticiclaggio e lotta all'usura	-	-	-	-	-	9.390	9.390
Regolamentazione e vigilanza sui mercati finanziari, settore credito e sistema dei pagamenti (comprese Fondazioni e settore della previdenza complementare)	-	-	-	-	-	524.256	524.256
Sostegno sistema creditizio	-	-	-	-	-	-	-
Restituzione alla Grecia dei profitti sui titoli di Stato	-	-	-	-	-	-	-
Regolazioni contabili, restituzioni e rimborsi d'imposte (29.5)	-	-	-	-	-	-	-
Rimborsi di imposte dirette	-	-	-	-	-	-	-
Rimborsi di imposte indirette	-	-	-	-	-	-	-
Restituzione di imposte e rimborsi	-	-	-	-	-	-	-
Vincite sui giochi e lotterie	-	-	-	-	-	-	-
Agevolazioni fiscali a favore delle famiglie per fornitura energia elettrica e gas	-	-	-	-	-	-	-
Ammortamento di beni immobili patrimoniali	-	-	-	-	-	-	-
Ammortamento beni mobili	-	-	-	-	-	-	-
Aggi su giochi e lotterie	-	-	-	-	-	-	-
Contenzioso in materia di giochi e lotterie e restituzione delle cauzioni	-	-	-	-	-	-	-
Recuperi tributari effettuati nei confronti delle Regioni a statuto speciale e delle Province autonome	-	-	-	-	-	-	-

TABELLA N. 20.2 RESIDUI PASSIVI DI STANZIAMENTO AL 31 DICEMBRE 2019 PER ESERCIZI DI PROVENIENZA

(MIGLIAIA DI EURO)

MISSIONE/AMMINISTRAZIONE/ PROGRAMMA/AZIONE	E S E R C I Z I D I P R O V E N I E N Z A						TOTALE
	2014 E PRECEDENTI	2015	2016	2017	2018	2019	
Vincite su scommesse ippiche	-	-	-	-	-	-	-
Aggi su scommesse ippiche	-	-	-	-	-	-	-
Analisi e programmazione economico-finanziaria e gestione del debito e degli interventi finanziari (29.6)	-	-	-	-	4.134	68.974	73.107
Spese di personale per il programma	-	-	-	-	-	-	-
Partecipazioni azionarie e valorizzazione dell'attivo e del patrimonio pubblico	-	-	-	-	3.047	19.550	22.597
Gestione degli interventi finanziari dello Stato	-	-	-	-	1.087	44.574	45.660
Analisi, ricerche, programmazione economico-finanziaria e gestione del debito pubblico	-	-	-	-	-	4.850	4.850
Fondazioni lirico sinfoniche	-	-	-	-	-	-	-
Analisi, monitoraggio e controllo della finanza pubblica e politiche di bilancio (29.7)	-	-	-	-	2.916	27.948	30.864
Spese di personale per il programma	-	-	-	-	-	-	-
Analisi, monitoraggio e gestione della finanza pubblica, del pubblico impiego e dei flussi finanziari tra Italia e U.E.	-	-	-	-	-	-	-
Controllo, vigilanza e liquidazione delle amministrazioni pubbliche e registro dei revisori legali	-	-	-	-	-	-	-
Predisposizione del Bilancio di Previsione e del Rendiconto dello Stato	-	-	-	-	-	-	-
Realizzazione tessera sanitaria per il potenziamento del monitoraggio della spesa sanitaria e previdenziale	-	-	-	-	-	-	-
Sviluppo e funzionamento dei sistemi informativi di contabilità e finanza pubblica	-	-	-	-	2.916	27.948	30.864
Trattato del Nord Atlantico	-	-	-	-	-	-	-
Supporto all'azione di controllo, vigilanza e amministrazione generale della Ragioneria generale dello Stato sul territorio (29.8)	-	-	-	-	0	41	41
Spese di personale per il programma	-	-	-	-	-	-	-
Controllo e vigilanza amministrativo-contabile sul territorio	-	-	-	-	0	34	34

TABELLA N. 20.2 RESIDUI PASSIVI DI STANZIAMENTO AL 31 DICEMBRE 2019 PER ESERCIZI DI PROVENIENZA

(MIGLIAIA DI EURO)

MISSIONE/AMMINISTRAZIONE/ PROGRAMMA/AZIONE	E S E R C I Z I D I P R O V E N I E N Z A							TOTALE
	2014 E PRECEDENTI	2015	2016	2017	2018	2019		
Gestione delle attività di erogazione servizi sul territorio, antiriciclaggio e commissioni mediche di verifica	-	-	-	-	-	-	7	7
Servizi finanziari e monetazione (29.9)	-	-	-	-	-	-	-	-
Servizi finanziari	-	-	-	-	-	-	-	-
Monetazione metallica, trasporto e distribuzione monete	-	-	-	-	-	-	-	-
Servizi di tesoreria	-	-	-	-	-	-	-	-
Accertamento e riscossione delle entrate e gestione dei beni immobiliari dello Stato (29.10)	-	-	-	-	-	-	198.605	198.605
Assistenza fiscale tramite Centri Autorizzati di Assistenza Fiscale e altri intermediari	-	-	-	-	-	-	-	-
Servizio radiotelevisivo pubblico	-	-	-	-	-	-	-	-
Accertamento e relativo contenzioso in materia di entrate tributarie, catasto e mercato immobiliare, svolte dall'Agenzia delle Entrate	-	-	-	-	-	-	-	-
Gestione, razionalizzazione e valorizzazione del patrimonio immobiliare dello Stato svolte dall'Agenzia del Demanio	-	-	-	-	-	-	-	-
Interventi per la razionalizzazione dei fabbisogni allocativi e manutentivi delle pubbliche amministrazioni svolti dall'Agenzia del Demanio	-	-	-	-	-	-	198.605	198.605
Controllo, accertamento e riscossione delle imposte sulla circolazione delle merci, garanzia della sicurezza sui giochi e controllo sulla produzione e vendita dei tabacchi, svolte dall'Agenzia delle Dogane e dei Monopoli	-	-	-	-	-	-	-	-
Servizio di riscossione tributi	-	-	-	-	-	-	-	-
Giurisdizione e controllo dei conti pubblici (29.11)	-	-	-	-	-	-	-	-
Giurisdizione e controllo nella materia di contabilità pubblica	-	-	-	-	-	-	-	-
Oneri finanziari relativi alla gestione della tesoreria (29.12)	-	-	-	-	-	-	-	-
Interessi sui conti di tesoreria	-	-	-	-	-	-	-	-

TABELLA N. 20.2 RESIDUI PASSIVI DI STANZIAMENTO AL 31 DICEMBRE 2019 PER ESERCIZI DI PROVENIENZA

(MIGLIAIA DI EURO)

MISSIONE/AMMINISTRAZIONE/ PROGRAMMA/AZIONE	E S E R C I Z I D I P R O V E N I E N Z A						TOTALE
	2014 E PRECEDENTI	2015	2016	2017	2018	2019	
Giovani e sport (30)	-	-	-	-	-	24.701	24.701
MINISTERO DELL'ECONOMIA E DELLE FINANZE	-	-	-	-	-	24.701	24.701
Attività ricreative e sport (30.1)	-	-	-	-	-	24.701	24.701
Investimenti e promozione per la pratica dello sport	-	-	-	-	-	24.701	24.701
Organizzazione e gestione del sistema sportivo italiano	-	-	-	-	-	-	-
Incentivazione e sostegno alla gioventù' (30.2)	-	-	-	-	-	-	-
Interventi a favore dei giovani	-	-	-	-	-	-	-
Servizio Civile Nazionale	-	-	-	-	-	-	-
Turismo (31)	-	-	-	-	22	4.753	4.775
MINISTERO DELLE POLITICHE AGRICOLE ALIMENTARI E FORESTALI	-	-	-	-	22	4.753	4.775
Sviluppo e competitività' del turismo (31.1)	-	-	-	-	22	4.753	4.775
Spese di personale per il programma	-	-	-	-	-	-	-
Promozione, programmazione e coordinamento delle politiche turistiche nazionali	-	-	-	-	22	4.753	4.775
Sviluppo e incentivazione del turismo	-	-	-	-	-	-	-
Promozione dell'offerta turistica italiana	-	-	-	-	-	-	-
Servizi istituzionali e generali delle amministrazioni pubbliche (32)	-	-	-	-	57.545	315.797	373.342
MINISTERO DELL'ECONOMIA E DELLE FINANZE	-	-	-	-	17.978	111.888	129.866
Indirizzo politico (32.2)	-	-	-	-	-	477	477
Ministro e Sottosegretari di Stato	-	-	-	-	-	199	199
Indirizzo politico-amministrativo	-	-	-	-	-	278	278
Valutazione e controllo strategico (OIV)	-	-	-	-	-	83.335	100.837
Servizi e affari generali per le amministrazioni di competenza (32.3)	-	-	-	-	17.502	-	-
Spese di personale per il programma	-	-	-	-	-	-	-
Gestione del personale	-	-	-	-	7.156	38.182	45.338

TABELLA N. 20.2 RESIDUI PASSIVI DI STANZIAMENTO AL 31 DICEMBRE 2019 PER ESERCIZI DI PROVENIENZA

(MIGLIAIA DI EURO)

MISSIONE/AMMINISTRAZIONE/ PROGRAMMA/AZIONE	E S E R C I Z I D I P R O V E N I E N Z A							TOTALE
	2014 E PRECEDENTI	2015	2016	2017	2018	2019		
Gestione comune dei beni e servizi	-	-	-	-	9.590	8.466	18.055	
Gestione e sviluppo dei servizi e dei progetti informatici	-	-	-	-	757	36.687	37.444	
Servizi generali delle strutture pubbliche preposte ad attività formative e ad altre attività trasversali per le pubbliche amministrazioni (32.4)	-	-	-	-	-	4.085	4.085	
Spese di personale per il programma	-	-	-	-	-	-	-	
Approvvigionamento di carte valori, pubblicazioni ufficiali, Gazzetta ufficiale e altri prodotti carto-tecnici forniti dall'Istituto Poligrafico e Zecca dello Stato e relative attività di vigilanza e controllo	-	-	-	-	-	-	-	
Contributo alla ristrutturazione industriale dell'Istituto Poligrafico e Zecca dello Stato S.p.A.	-	-	-	-	-	-	-	
Sistema statistico nazionale (SISTAN)	-	-	-	-	-	-	-	
Rappresentanza negoziale delle pubbliche amministrazioni	-	-	-	-	-	-	-	
Formazione, ricerca e studi per le pubbliche amministrazioni	-	-	-	-	-	-	-	
Commissione per la valutazione, la trasparenza e l'integrità delle amministrazioni pubbliche	-	-	-	-	-	-	-	
Supporto alla gestione amministrativa dei servizi generali per le amministrazioni pubbliche	-	-	-	-	-	85	85	
Agenzia per l'Italia Digitale	-	-	-	-	-	4.000	4.000	
Rappresentanza, difesa in giudizio e consulenza legale in favore delle Amministrazioni dello Stato e degli enti autorizzati (32.5)	-	-	-	-	475	3.453	3.928	
Spese di personale per il programma	-	-	-	-	-	-	-	
Rappresentanza e difesa in giudizio e consulenza legale e pareri	-	-	-	-	475	3.453	3.928	
Servizi per le pubbliche amministrazioni nell'area degli acquisti e del trattamento economico del personale (32.7)	-	-	-	-	1	20.537	20.538	
Spese di personale per il programma	-	-	-	-	-	-	-	
Razionalizzazione degli acquisti della Pubblica amministrazione (e-procurement)	-	-	-	-	-	12.893	12.893	

TABELLA N. 20.2 RESIDUI PASSIVI DI STANZIAMENTO AL 31 DICEMBRE 2019 PER ESERCIZI DI PROVENIENZA

(MIGLIAIA DI EURO)

MISSIONE/AMMINISTRAZIONE/ PROGRAMMA/AZIONE	E S E R C I Z I D I P R O V E N I E N Z A						TOTALE
	2014 E PRECEDENTI	2015	2016	2017	2018	2019	
Gestione centralizzata delle retribuzioni delle amministrazioni pubbliche (NoiPA)	-	-	-	-	1	7.644	7.645
Approvvigionamento di stampati comuni, pubblicazioni ufficiali, Gazzetta ufficiale e altri prodotti carto-tecnici e relative attività di vigilanza e controllo	-	-	-	-	-	-	-
Restituzione di somme indebitamente versate e pagamento interessi su depositi definitivi	-	-	-	-	-	-	-
MINISTERO DELLO SVILUPPO ECONOMICO	-	-	-	-	6.576	15.742	22.318
Indirizzo politico (32.2)	-	-	-	-	22	68	89
Ministro e Sottosegretari di Stato	-	-	-	-	-	-	-
Indirizzo politico-amministrativo	-	-	-	-	22	68	89
Valutazione e controllo strategico (OIV)	-	-	-	-	-	-	-
Fondi da ripartire alimentati dal riaccertamento dei residui passivi perenti	-	-	-	-	-	-	-
Servizi e affari generali per le amministrazioni di competenza (32.3)	-	-	-	-	6.554	15.674	22.228
Spese di personale per il programma	-	-	-	-	-	-	-
Gestione del personale	-	-	-	-	-	-	-
Gestione comune dei beni e servizi	-	-	-	-	-	10.832	10.832
MINISTERO DEL LAVORO E DELLE POLITICHE SOCIALI	-	-	-	-	6.554	4.842	11.396
Indirizzo politico (32.2)	-	-	-	-	37	39	76
Ministro e Sottosegretari di Stato	-	-	-	-	26	28	54
Indirizzo politico-amministrativo	-	-	-	-	26	28	54
Valutazione e controllo strategico (OIV)	-	-	-	-	-	-	-
Fondi da ripartire alimentati dal riaccertamento dei residui passivi perenti	-	-	-	-	-	-	-
Servizi e affari generali per le amministrazioni di competenza (32.3)	-	-	-	-	10	11	22
Spese di personale per il programma	-	-	-	-	-	-	-
Gestione del personale	-	-	-	-	-	-	-

TABELLA N. 20.2 RESIDUI PASSIVI DI STANZIAMENTO AL 31 DICEMBRE 2019 PER ESERCIZI DI PROVENIENZA

(MIGLIAIA DI EURO)

MISSIONE/AMMINISTRAZIONE/ PROGRAMMA/AZIONE	E S E R C I Z I D I P R O V E N I E N Z A						TOTALE
	2014 E PRECEDENTI	2015	2016	2017	2018	2019	
Gestione comune dei beni e servizi MINISTERO DELLA GIUSTIZIA	-	-	-	-	10	11	22
Indirizzo politico (32.2)	-	-	-	-	52	212	264
Ministro e Sottosegretari di Stato	-	-	-	-	51	86	138
Indirizzo politico-amministrativo	-	-	-	-	51	86	138
Valutazione e controllo strategico (OIV)	-	-	-	-	-	-	-
Fondi da ripartire alimentati dal riaccertamento dei residui passivi parenti	-	-	-	-	-	-	-
Servizi e affari generali per le amministrazioni di competenza (32.3)	-	-	-	-	1	126	127
Spese di personale per il programma	-	-	-	-	-	-	-
Gestione del personale	-	-	-	-	-	126	126
Gestione comune dei beni e servizi	-	-	-	-	1	-	1
MINISTERO DEGLI AFFARI ESTERI E DELLA COOPERAZIONE INTERNAZIONALE	-	-	-	-	6.840	15.316	22.156
Indirizzo politico (32.2)	-	-	-	-	-	-	-
Ministro e Sottosegretari di Stato	-	-	-	-	-	-	-
Indirizzo politico-amministrativo	-	-	-	-	-	-	-
Valutazione e controllo strategico (OIV)	-	-	-	-	-	-	-
Fondi da ripartire alimentati dal riaccertamento dei residui passivi parenti	-	-	-	-	-	-	-
Servizi e affari generali per le amministrazioni di competenza (32.3)	-	-	-	-	6.840	15.316	22.156
Spese di personale per il programma	-	-	-	-	-	-	-
Gestione del personale	-	-	-	-	-	-	-
Gestione comune dei beni e servizi, ivi inclusi i sistemi informativi	-	-	-	-	6.840	15.316	22.156
MINISTERO DELL'ISTRUZIONE, DELL'UNIVERSITA' E DELLA RICERCA	-	-	-	-	18.313	170	18.483
Indirizzo politico (32.2)	-	-	-	-	-	-	-
Ministro e Sottosegretari di Stato	-	-	-	-	-	-	-
Indirizzo politico-amministrativo	-	-	-	-	-	-	-

TABELLA N. 20.2 RESIDUI PASSIVI DI STANZIAMENTO AL 31 DICEMBRE 2019 PER ESERCIZI DI PROVENIENZA

(MIGLIAIA DI EURO)

MISSIONE/AMMINISTRAZIONE/ PROGRAMMA/AZIONE	E S E R C I Z I D I P R O V E N I E N Z A						TOTALE
	2014 E PRECEDENTI	2015	2016	2017	2018	2019	
Valutazione e controllo strategico (OIV)	-	-	-	-	-	-	-
Servizi e affari generali per le amministrazioni di competenza (32.3)	-	-	-	-	18.313	170	18.483
Spese di personale per il programma	-	-	-	-	-	-	-
Gestione del personale	-	-	-	-	15.494	-	15.494
Gestione comune dei beni e servizi	-	-	-	-	2.820	170	2.990
MINISTERO DELL'INTERNO	-	-	-	-	6.191	137.422	143.613
Indirizzo politico (32.2)	-	-	-	-	0	607	607
Ministro e Sottosegretari di Stato	-	-	-	-	-	-	-
Indirizzo politico-amministrativo	-	-	-	-	0	607	607
Valutazione e controllo strategico (OIV)	-	-	-	-	-	-	-
Fondi da ripartire alimentati dal riaccertamento dei residui passivi parenti	-	-	-	-	-	-	-
AZIONE MECCANOGRAFICA	-	-	-	-	-	-	-
Servizi e affari generali per le amministrazioni di competenza (32.3)	-	-	-	-	6.191	136.815	143.006
Spese di personale per il programma	-	-	-	-	-	-	-
Gestione del personale	-	-	-	-	-	22.321	22.321
Gestione comune dei beni e servizi	-	-	-	-	6.191	114.494	120.685
AZIONE MECCANOGRAFICA	-	-	-	-	-	-	-
MINISTERO DELL'AMBIENTE E DELLA TUTELA DEL TERRITORIO E DEL MARE	-	-	-	-	44	3.069	3.113
Indirizzo politico (32.2)	-	-	-	-	-	2.359	2.359
Ministro e Sottosegretari di Stato	-	-	-	-	-	-	-
Indirizzo politico-amministrativo	-	-	-	-	-	-	-
Valutazione e controllo strategico (OIV)	-	-	-	-	-	-	-
Fondi da ripartire alimentati dal riaccertamento dei residui passivi parenti	-	-	-	-	-	2.359	2.359
Servizi e affari generali per le amministrazioni di competenza (32.3)	-	-	-	-	44	710	754
Spese di personale per il programma	-	-	-	-	-	-	-

TABELLA N. 20.2 RESIDUI PASSIVI DI STANZIAMENTO AL 31 DICEMBRE 2019 PER ESERCIZI DI PROVENIENZA

(MIGLIAIA DI EURO)

MISSIONE/AMMINISTRAZIONE/ PROGRAMMA/AZIONE	E S E R C I Z I D I P R O V E N I E N Z A						TOTALE
	2014 E PRECEDENTI	2015	2016	2017	2018	2019	
Gestione del personale	-	-	-	-	-	-	-
Gestione comune dei beni e servizi	-	-	-	-	44	710	754
MINISTERO DELLE INFRASTRUTTURE E DEI TRASPORTI	-	-	-	-	767	10.490	11.257
Indirizzo politico (32.2)	-	-	-	-	1	852	852
Ministro e Sottosegretari di Stato	-	-	-	-	-	-	-
Indirizzo politico-amministrativo	-	-	-	-	1	452	452
Valutazione e controllo strategico (OIV)	-	-	-	-	-	-	-
Fondi da ripartire alimentati dal riaccertamento dei residui passivi perenti	-	-	-	-	-	400	400
Servizi e affari generali per le amministrazioni di competenza (32.3)	-	-	-	-	766	9.638	10.404
Spese di personale per il programma	-	-	-	-	-	-	-
Gestione del personale	-	-	-	-	-	9.190	9.190
Gestione comune dei beni e servizi	-	-	-	-	766	448	1.214
MINISTERO DELLA DIFESA	-	-	-	-	47	664	711
Indirizzo politico (32.2)	-	-	-	-	3	0	4
Ministro e Sottosegretari di Stato	-	-	-	-	-	-	-
Indirizzo politico-amministrativo	-	-	-	-	3	0	4
Valutazione e controllo strategico (OIV)	-	-	-	-	-	-	-
Fondi da ripartire alimentati dal riaccertamento dei residui passivi perenti	-	-	-	-	-	-	-
Servizi e affari generali per le amministrazioni di competenza (32.3)	-	-	-	-	43	664	707
Spese di personale per il programma	-	-	-	-	-	-	-
Gestione del personale	-	-	-	-	-	-	-
Gestione comune dei beni e servizi	-	-	-	-	-	-	-
Cooperazione Internazionale	-	-	-	-	-	565	565
Attività di supporto istituzionale	-	-	-	-	43	99	142
Interventi non direttamente connessi con l'operatività dello Strumento Militare	-	-	-	-	-	-	-

TABELLA N. 20.2 RESIDUI PASSIVI DI STANZIAMENTO AL 31 DICEMBRE 2019 PER ESERCIZI DI PROVENIENZA

(MIGLIAIA DI EURO)

MISSIONE/AMMINISTRAZIONE/ PROGRAMMA/AZIONE	E S E R C I Z I D I P R O V E N I E N Z A						TOTALE
	2014 E PRECEDENTI	2015	2016	2017	2018	2019	
(32.6) Interventi per contributi esterni e indennizzi per servizi militari Speciali elargizioni, assegni, indennità Trattamenti provvisori di pensione MINISTERO DELLE POLITICHE AGRICOLE ALIMENTARI E FORESTALI Indirizzo politico (32.2) Ministro e Sottosegretari di Stato Indirizzo politico-amministrativo Valutazione e controllo strategico (OIV) Fondi da ripartire alimentati dal riaccertamento dei residui passivi perenti Servizi e affari generali per le amministrazioni di competenza (32.3) Spese di personale per il programma Gestione del personale Gestione comune dei beni e servizi MINISTERO PER I BENI E LE ATTIVITA' CULTURALI E PER IL TURISMO Indirizzo politico (32.2) Ministro e Sottosegretari di Stato Indirizzo politico-amministrativo Valutazione e controllo strategico (OIV) Fondi da ripartire alimentati dal riaccertamento dei residui passivi perenti Servizi e affari generali per le amministrazioni di competenza (32.3) Spese di personale per il programma Gestione del personale Gestione comune dei beni e servizi MINISTERO DELLA SALUTE	-	-	-	-	-	-	-
	-	-	-	-	-	-	-
	-	-	-	-	-	-	-
	-	-	-	-	495	1.394	1.889
	-	-	-	-	-	23	23
	-	-	-	-	-	23	23
	-	-	-	-	-	-	-
	-	-	-	-	-	-	-
	-	-	-	-	495	1.371	1.866
	-	-	-	-	-	-	-
	-	-	-	-	-	-	-
	-	-	-	-	495	1.371	1.866
	-	-	-	-	204	14.177	14.381
	-	-	-	-	4	6	10
	-	-	-	-	-	-	-
	-	-	-	-	4	6	10
	-	-	-	-	-	-	-
	-	-	-	-	-	-	-
	-	-	-	-	-	-	-
	-	-	-	-	200	14.170	14.370
	-	-	-	-	-	-	-
	-	-	-	-	-	10.235	10.235
	-	-	-	-	200	3.936	4.136
	-	-	-	-	-	5.215	5.215

TABELLA N. 20.2 RESIDUI PASSIVI DI STANZIAMENTO AL 31 DICEMBRE 2019 PER ESERCIZI DI PROVENIENZA

(MIGLIAIA DI EURO)

MISSIONE/AMMINISTRAZIONE/ PROGRAMMA/AZIONE	E S E R C I Z I D I P R O V E N I E N Z A						TOTALE
	2014 E PRECEDENTI	2015	2016	2017	2018	2019	
Indirizzo politico (32.2)	-	-	-	-	-	5.196	5.196
Ministro e Sottosegretari di Stato	-	-	-	-	-	-	-
Indirizzo politico-amministrativo	-	-	-	-	-	8	8
Valutazione e controllo strategico (OIV)	-	-	-	-	-	-	-
Fondi da ripartire alimentati dal riaccertamento dei residui passivi parenti	-	-	-	-	-	5.188	5.188
Servizi e affari generali per le amministrazioni di competenza (32.3)	-	-	-	-	-	19	19
Spese di personale per il programma	-	-	-	-	-	-	-
Gestione del personale	-	-	-	-	-	-	-
Gestione comune dei beni e servizi	-	-	-	-	-	19	19
Fondi da ripartire (33)	53.700	5.000	40.027	112.853	261.862	1.206.216	1.679.658
MINISTERO DELL'ECONOMIA E DELLE FINANZE	53.700	5.000	40.027	112.853	261.862	1.206.216	1.679.658
Fondi da assegnare (33.1)	53.700	5.000	40.027	112.853	261.862	1.206.216	1.679.658
Interventi strutturali di politica economica e per la riduzione della pressione fiscale	-	-	-	-	-	-	-
Fondi da assegnare per esigenze di gestione	-	-	-	-	7.000	35.000	42.000
Fondi da assegnare per il personale delle Amministrazioni pubbliche	-	-	-	30.120	83.411	171.642	285.174
Fondi da assegnare per canoni di locazione di immobili pubblici	-	-	-	-	-	-	-
Fondi da assegnare in esito al riaccertamento straordinario dei residui passivi	-	-	-	-	-	-	-
Fondi da assegnare per spese derivanti dalle elezioni	-	-	-	-	-	-	-
Fondi da assegnare per interventi di settore	-	-	-	-	-	136.079	136.079
Fondo da assegnare per l'attuazione dei contratti del personale	53.700	5.000	40.027	82.733	171.451	863.495	1.216.406
Fondi da assegnare per le esigenze indifferibili in campo sociale e per la sicurezza di particolari territori	-	-	-	-	-	-	-
Fondi da assegnare per il finanziamento del terzo settore, dell'impresa sociale e	-	-	-	-	-	-	-

TABELLA N. 20.2 RESIDUI PASSIVI DI STANZIAMENTO AL 31 DICEMBRE 2019 PER ESERCIZI DI PROVENIENZA

(MIGLIAIA DI EURO)

MISSIONE/AMMINISTRAZIONE/ PROGRAMMA/AZIONE	E S E R C I Z I D I P R O V E N I E N Z A						TOTALE
	2014 E PRECEDENTI	2015	2016	2017	2018	2019	
per la disciplina del servizio civile universale	-	-	-	-	-	-	-
Fondo da assegnare relativo alla quota parte dell'importo del 5 per mille del gettito IRPEF	-	-	-	-	-	-	-
Fondi di riserva e speciali (33.2)	-	-	-	-	-	-	-
Fondi di riserva	-	-	-	-	-	-	-
Fondi speciali per la copertura di nuove leggi di spesa	-	-	-	-	-	-	-
debito pubblico (34)	-	-	-	-	-	668.177	668.177
MINISTERO DELL'ECONOMIA E DELLE FINANZE	-	-	-	-	-	668.177	668.177
Oneri per il servizio del debito statale (34.1)	-	-	-	-	-	-	-
Oneri finanziari su titoli del debito statale	-	-	-	-	-	-	-
Oneri finanziari su buoni postali fruttiferi	-	-	-	-	-	-	-
Oneri finanziari su giacenze conti correnti postali	-	-	-	-	-	-	-
Oneri per la gestione del debito	-	-	-	-	-	-	-
Rimborsi del debito statale (34.2)	-	-	-	-	-	668.177	668.177
Rimborso titoli del debito statale	-	-	-	-	-	668.177	668.177
Rimborso buoni postali	-	-	-	-	-	-	-
Rimborso alla Banca d'Italia del controvalore delle monete metalliche in lire	-	-	-	-	-	-	-
Passività a carico dello Stato	-	-	-	-	-	-	-
IN COMPLESSO	8.299.709	3.556.129	408.067	2.733.729	8.510.991	20.247.838	43.756.463

TABELLA N. 21
RESIDUI PASSIVI AL 31 DICEMBRE 2019 PER CATEGORIE ECONOMICHE E PER ESERCIZI DI PROVENIENZA DISTINTI IN
PROPRI (P), DI STANZIAMENTO (S) E COMPLESSIVI (T)

(MIGLIAIA DI EURO)

AGGREGATI	E S E R C I Z I D I P R O V E N I E N Z A								TOTALE	
	2014 E PRECEDENTI	2015	2016	2017	2018	2019				
TITOLO I - SPESE CORRENTI										
P	652.934	1.781.114	654.181	7.570.033	19.375.432	10.701.362			40.735.057	
S	78.279	96.190	278.067	397.744	679.015	3.264.664			4.793.960	
T	731.213	1.877.305	932.248	7.967.777	20.054.448	13.966.026			45.529.017	
REDDITI DA LAVORO DIPENDENTE										
P	11	-	-	-	49.714	140.693			190.418	
S	53.700	5.000	40.027	112.853	269.078	1.555.355			2.036.013	
T	53.711	5.000	40.027	112.853	318.791	1.696.048			2.226.431	
CONSUMI INTERMEDI										
P	-	-	50	1.117	738.236	1.339.982			2.079.386	
S	-	-	-	-	-	304.081			304.081	
T	-	-	50	1.117	738.236	1.644.063			2.383.467	
IMPOSTE PAGATE SULLA PRODUZIONE										
P	-	-	-	-	169	3.667			3.836	
S	-	-	-	-	-	12.999			12.999	
T	-	-	-	-	169	16.666			16.834	
TRASFERIMENTI CORRENTI AD AMMINISTRAZIONI PUBBLICHE										
P	652.923	1.781.114	654.131	7.472.016	17.547.611	6.872.108			34.979.904	
S	24.579	91.190	238.040	284.891	363.118	1.090.518			2.092.336	
T	677.502	1.872.305	892.171	7.756.907	17.910.729	7.962.626			37.072.240	
TRASFERIMENTI CORRENTI A FAMIGLIE E ISTITUZIONI SOCIALI PRIVATE										
P	-	-	-	86.760	610.479	1.882.739			2.579.978	
S	-	-	-	-	-	2.872			2.872	
T	-	-	-	86.760	610.479	1.885.611			2.582.849	
TRASFERIMENTI CORRENTI A IMPRESE										
P	-	-	-	10.139	264.233	319.919			594.291	
S	-	-	-	-	38.386	137.034			137.034	
T	-	-	-	10.139	302.619	418.567			731.325	
TRASFERIMENTI CORRENTI A ESTERO										
P	-	-	-	-	12.925	6.315			19.240	
S	-	-	-	-	-	39.238			39.238	
T	-	-	-	-	12.925	45.553			58.478	
RISORSE PROPRIE UNIONE EUROPEA										
P	-	-	-	-	-	-			-	
S	-	-	-	-	-	-			-	
T	-	-	-	-	-	-			-	
INTERESSI PASSIVI E REDDITI DA CAPITALE										
P	-	-	-	-	12.686	5.234			17.920	
S	-	-	-	-	-	-			-	
T	-	-	-	-	12.686	5.234			17.920	
POSTE CORRETTIVE E COMPENSATIVE										
P	-	-	-	-	89.089	110.514			199.604	
S	-	-	-	-	-	290			290	
T	-	-	-	-	89.089	110.804			199.894	
AMMORTAMENTI										
P	-	-	-	-	-	-			-	
S	-	-	-	-	-	-			-	
T	-	-	-	-	-	-			-	
ALTRE USCITE CORRENTI										
P	-	-	-	-	50.290	20.190			70.480	
S	-	-	-	-	8.434	160.664			169.098	
T	-	-	-	-	58.724	180.854			239.578	

AGGREGATI	RESIDUI PASSIVI AL 31 DICEMBRE 2019 PER CATEGORIE ECONOMICHE E PER ESERCIZI DI PROVENIENZA DISTINTI IN PROPRI (P), DI STANZIAMENTO (S) E COMPLESSIVI (T)									
	(MIGLIAIA DI EURO)									
	E S E R C I Z I D I P R O V E N I E N Z A									
	2014	2015	2016	2017	2018	2019	TOTALE			
E PRECEDENTI										
TITOLO II - SPESE IN CONTO CAPITALE										
P	38.324	-	3.092.144	11.937.750	7.750.075	6.674.714	29.493.007			
S	8.166.882	3.459.938	130.000	2.335.985	7.831.976	16.314.997	38.239.778			
T	8.205.206	3.459.938	3.222.144	14.273.735	15.582.051	22.989.711	67.732.785			
INVESTIMENTI FISSI LORDI E ACQUISTI DI TERRENI										
P	-	-	470.602	801.283	1.272.261	910.429	3.454.575			
S	-	-	-	2.471	698.971	2.561.748	3.263.189			
T	-	-	470.602	803.753	1.971.232	3.472.177	6.717.764			
CONTRIBUTI AGLI INVESTIMENTI AD AMMINISTRAZIONI PUBBLICHE										
P	38.324	-	1.763.136	4.081.472	4.621.441	2.740.169	13.244.542			
S	8.166.882	3.459.938	130.000	2.333.515	6.753.258	10.590.589	31.434.181			
T	8.205.206	3.459.938	1.893.136	6.414.987	11.374.699	13.330.757	44.678.723			
CONTRIBUTI AGLI INVESTIMENTI AD IMPRESE										
P	-	-	549.685	737.958	868.614	2.066.092	4.222.348			
S	-	-	-	-	273.742	970.771	1.244.513			
T	-	-	549.685	737.958	1.142.356	3.036.863	5.466.862			
CONTRIBUTI AGLI INVESTIMENTI A FAMIGLIE E ISTITUZIONI SOCIALI PRIVATE										
P	-	-	287	1.146	963	1.079	3.465			
S	-	-	-	-	1.797	40.686	42.483			
T	-	-	287	1.146	2.750	41.765	45.948			
CONTRIBUTI AGLI INVESTIMENTI A ESTERO										
P	-	-	42.730	31.582	143.067	13.617	230.997			
S	-	-	-	-	45.943	1.684	47.626			
T	-	-	42.730	31.582	189.010	15.301	278.623			
ALTRI TRASFERIMENTI IN CONTO CAPITALE										
P	-	-	255.705	458.601	760.622	906.784	2.381.712			
S	-	-	-	-	12.628	1.723.979	1.736.607			
T	-	-	255.705	458.601	773.250	2.630.763	4.118.319			
ACQUISIZIONI DI ATTIVITA' FINANZIARIE										
P	-	-	10.000	5.825.707	83.117	36.544	5.955.369			
S	-	-	-	-	45.638	425.540	471.178			
T	-	-	10.000	5.825.707	128.755	462.084	6.426.546			
TOTALE SPESE FINALI										
P	691.258	1.781.114	3.746.326	19.507.782	27.125.507	17.376.076	70.228.064			
S	8.245.161	3.556.129	408.067	2.733.729	8.510.991	19.579.661	43.033.738			
T	8.936.420	5.337.243	4.154.392	22.241.512	35.636.499	36.955.737	113.261.802			

TABELLA N. 21

RESIDUI PASSIVI AL 31 DICEMBRE 2019 PER CATEGORIE ECONOMICHE E PER ESERCIZI DI PROVENIENZA DISTINTI IN PROPRI (P), DI STANZIAMENTO (S) E COMPLESSIVI (T)

(MIGLIAIA DI EURO)

AGGREGATI	E S E R C I Z I D I P R O V E N I E N Z A							TOTALE
	2014 E PRECEDENTI	2015	2016	2017	2018	2019		
TITOLO III - RIMBORSO PASSIVITA' FINANZIARIE								
P	24.477	2.185	3.012	40	13	0	29.726	
S	54.548	-	-	-	-	668.177	722.725	
T	79.025	2.185	3.012	40	13	668.177	752.451	
IN COMPLESSO								
P	715.736	1.783.299	3.749.337	19.507.822	27.125.520	17.376.076	70.257.790	
S	8.299.709	3.556.129	408.067	2.733.729	8.510.991	20.247.838	43.756.463	
T	9.015.445	5.339.428	4.157.404	22.241.552	35.636.512	37.623.914	114.014.253	

TABELLA N. 21.1 RESIDUI PASSIVI AL 31 DICEMBRE 2019 PER CLASSIFICAZIONE ECONOMICA E PER ESERCIZI DI PROVENIENZA DISTINTI IN PROPRI (P), DI STANZIAMENTO (S) E COMPLESSIVI (T)		E S E R C I Z I D I P R O V E N I E N Z A						
		2014	2015	2016	2017	2018	2019	TOTALE
AGGREGATI								
TITOLO I - SPESE CORRENTI								
P	652.934	1.781.114	654.181	7.570.033	19.375.432	10.701.362	40.735.057	
S	78.279	96.190	278.067	397.744	679.015	3.264.664	4.793.960	
T	731.213	1.877.305	932.248	7.967.777	20.054.448	13.966.026	45.529.017	
REDDITI DA LAVORO DIPENDENTE								
P	11	-	-	-	49.714	140.693	190.418	
S	53.700	5.000	40.027	112.853	269.078	1.555.355	2.036.013	
T	53.711	5.000	40.027	112.853	318.791	1.696.048	2.226.431	
CE2 01 RETRIBUZIONI LORDE IN DENARO								
P	11	-	-	-	13.455	60.843	74.309	
S	53.700	5.000	40.027	112.853	269.078	1.503.374	1.984.032	
T	53.711	5.000	40.027	112.853	282.533	1.564.217	2.058.342	
CE3 01 STIPENDI								
P	-	-	-	-	2.016	5.481	7.498	
S	53.700	5.000	40.027	112.853	246.428	1.059.294	1.517.302	
T	53.700	5.000	40.027	112.853	248.444	1.064.775	1.524.800	
CE3 02 LAVORO STRAORDINARIO								
P	-	-	-	-	287	1.099	1.386	
S	-	-	-	-	-	105.607	105.607	
T	-	-	-	-	287	106.706	106.994	
CE3 03 FONDO UNICO AMMINISTRAZIONE								
P	-	-	-	-	1.416	9.837	11.253	
S	-	-	-	-	22.650	96.820	119.469	
T	-	-	-	-	24.066	106.656	130.722	
CE3 04 INCENTIVI PER L'OFFERTA FORMATIVA								
P	-	-	-	-	12	7	19	
S	-	-	-	-	-	287	287	
T	-	-	-	-	12	294	306	
CE3 05 ALTRI COMPENSI AL PERSONALE								
P	11	-	-	-	9.676	32.696	42.383	
S	-	-	-	-	-	241.367	241.367	
T	11	-	-	-	9.676	274.063	283.750	
CE3 06 LAVORO A TEMPO DETERMINATO								
P	-	-	-	-	48	11.723	11.771	
S	-	-	-	-	-	-	-	
T	-	-	-	-	48	11.723	11.771	
CE2 02 RETRIBUZIONI IN NATURA								
P	-	-	-	-	30.721	66.943	97.664	
S	-	-	-	-	-	13.070	13.070	
T	-	-	-	-	30.721	80.013	110.734	

(MIGLIAIA DI EURO)

TABELLA N. 21.1
RESIDUI PASSIVI AL 31 DICEMBRE 2019 PER CLASSIFICAZIONE ECONOMICA E PER ESERCIZI DI PROVENIENZA DISTINTI
IN PROPRI (P), DI STANZIAMENTO (S) E COMPLESSIVI (T)

(MIGLIAIA DI EURO)

AGGREGATI	E S E R C I Z I D I P R O V E N I E N Z A						TOTALE
	2014	2015	2016	2017	2018	2019	
CE3 01 BUONI PASTO	P	-	-	-	-	6.686	10.511
	S	-	-	-	-	102	102
	T	-	-	-	-	3.825	10.612
CE3 02 MENSE	P	-	-	-	-	27.911	29.830
	S	-	-	-	-	5.996	5.996
	T	-	-	-	-	33.907	35.826
CE3 03 VESTIARIO	P	-	-	-	-	6.526	24.409
	S	-	-	-	-	5.932	5.932
	T	-	-	-	-	17.883	30.342
CE3 04 ALTRE	P	-	-	-	-	25.819	32.913
	S	-	-	-	-	1.041	1.041
	T	-	-	-	-	26.860	33.954
CE2 03 CONTRIBUTI SOCIALI EFFETTIVI A CARICO DEL DATORE DI LAVORO	P	-	-	-	-	11.368	16.754
	S	-	-	-	-	38.519	38.519
	T	-	-	-	-	49.887	55.273
CE3 01 CONTRIBUTI SOCIALI EFFETTIVI A CARICO DEL DATORE DI LAVORO	P	-	-	-	-	11.368	16.754
	S	-	-	-	-	38.519	38.519
	T	-	-	-	-	49.887	55.273
CE2 04 CONTRIBUTI SOCIALI FIGURATIVI A CARICO DEL DATORE DI LAVORO	P	-	-	-	-	1.539	1.690
	S	-	-	-	-	392	392
	T	-	-	-	-	1.931	2.082
CE3 01 CONTRIBUTI SOCIALI FIGURATIVI A CARICO DEL DATORE DI LAVORO	P	-	-	-	-	1.539	1.690
	S	-	-	-	-	392	392
	T	-	-	-	-	1.931	2.082
CONSUMI INTERMEDI	P	-	-	50	1.117	1.339.982	2.079.386
	S	-	-	-	-	304.081	304.081
	T	-	-	50	1.117	738.236	2.383.467
CE2 01 ACQUISTO DI BENI	P	-	-	-	61	176.959	244.099
	S	-	-	-	-	22.565	22.565
	T	-	-	-	61	199.524	266.663

TABELLA N. 21.1
RESIDUI PASSIVI AL 31 DICEMBRE 2019 PER CLASSIFICAZIONE ECONOMICA E PER ESERCIZI DI PROVENIENZA DISTINTI
IN PROPRI (P), DI STANZIAMENTO (S) E COMPLESSIVI (T)

(MIGLIAIA DI EURO)

AGGREGATI	E S E R C I Z I D I P R O V E N I E N Z A						TOTALE
	2014	2015	2016	2017	2018	2019	
CE3 01 BENI DI CONSUMO	P	-	-	-	61	52.566	163.977
	S	-	-	-	-	-	22.517
	T	-	-	-	61	52.566	186.494
CE3 02 PUBBLICAZIONI PERIODICHE	P	-	-	-	-	1.061	1.158
	S	-	-	-	-	-	-
	T	-	-	-	-	1.061	1.158
CE3 03 ARMI E MATERIALE BELLICO PER USI MILITARI	P	-	-	-	-	13.451	11.824
	S	-	-	-	-	-	48
	T	-	-	-	-	13.451	11.872
CE2 02 ACQUISTO DI SERVIZI EFFETTIVI	P	-	-	50	1.056	671.159	1.163.023
	S	-	-	-	-	-	281.516
	T	-	-	50	1.056	671.159	1.444.539
CE3 01 NOLEGGI, LOCAZIONI E LEASING OPERATIVO	P	-	-	-	2	52.104	102.666
	S	-	-	-	-	-	6.448
	T	-	-	-	2	52.104	109.114
CE3 02 MANUTENZIONE ORDINARIA E RIPARAZIONI	P	-	-	-	1.028	236.340	234.569
	S	-	-	-	-	-	36.164
	T	-	-	-	1.028	236.340	270.733
CE3 03 UTENZE, SERVIZI AUSILIARI, SPESE DI PULIZIA	P	-	-	-	-	12.675	122.432
	S	-	-	-	-	-	12.487
	T	-	-	-	-	12.675	134.919
CE3 04 SPESE POSTALI E VALORI BOLLATI	P	-	-	-	-	4.685	8.921
	S	-	-	-	-	-	452
	T	-	-	-	-	4.685	9.372
CE3 05 CORSI DI FORMAZIONE	P	-	-	-	26	149.199	303.121
	S	-	-	-	-	-	15.586
	T	-	-	-	26	149.199	318.707
CE3 06 SPESE PER ACCERTAMENTI SANITARI RESI NECESSARI DALL'ATTIVITA' LAVORATIVA	P	-	-	-	-	1.227	11.026
	S	-	-	-	-	-	811
	T	-	-	-	-	1.227	11.837

TABELLA N. 21.1
RESIDUI PASSIVI AL 31 DICEMBRE 2019 PER CLASSIFICAZIONE ECONOMICA E PER ESERCIZI DI PROVENIENZA DISTINTI
IN PROPRI (P), DI STANZIAMENTO (S) E COMPLESSIVI (T)

(MIGLIAIA DI EURO)

AGGREGATI	E S E R C I Z I D I P R O V E N I E N Z A						TOTALE
	2014	2015	2016	2017	2018	2019	
CE3 07 SPESE DI RAPPRESENTANZA, RELAZIONI PUBBLICHE, CONVEGNI E MOSTRE, PUBBLICITA'	-	-	-	-	3.508	4.199	7.708
	-	-	-	-	-	2.634	2.634
	-	-	-	-	3.508	6.833	10.341
CE3 08 COMMISSIONI, COMITATI, CONSIGLI	-	-	50	-	36.910	5.388	42.348
	-	-	-	-	-	573	573
	-	-	50	-	36.910	5.961	42.921
CE3 09 COMPENSI PER INCARICHI CONTINUATIVI	-	-	-	-	5.090	14.784	19.875
	-	-	-	-	-	3	3
	-	-	-	-	5.090	14.788	19.878
CE3 10 STUDI, CONSULENZE, INDAGINI	-	-	-	-	17.785	20.598	38.383
	-	-	-	-	-	11.092	11.092
	-	-	-	-	17.785	31.690	49.475
CE3 11 AGGI DI RESCOSSIONE	-	-	-	-	37.732	-	37.732
	-	-	-	-	-	-	-
	-	-	-	-	37.732	-	37.732
CE3 12 COMMISSIONI SU TITOLI	-	-	-	-	-	801	801
	-	-	-	-	-	-	-
	-	-	-	-	-	801	801
CE3 13 INDENNITA' DI MISSIONE E RIMBORSI SPESE VIAGGI	-	-	-	-	4.107	20.948	25.054
	-	-	-	-	-	33.091	33.091
	-	-	-	-	4.107	54.038	58.145
CE3 14 ALTRI SERVIZI	-	-	-	-	109.798	313.531	423.329
	-	-	-	-	-	162.175	162.175
	-	-	-	-	109.798	475.706	585.504
CE3 15 CANONI FIP	-	-	-	-	-	39	39
	-	-	-	-	-	-	-
	-	-	-	-	-	39	39
IMPOSTE PAGATE SULLA PRODUZIONE	-	-	-	-	169	3.667	3.836
	-	-	-	-	-	12.999	12.999
	-	-	-	-	169	16.666	16.834

TABELLA N. 21.1	RESIDUI PASSIVI AL 31 DICEMBRE 2019 PER CLASSIFICAZIONE ECONOMICA E PER ESERCIZI DI PROVENIENZA DISTINTI IN PROPRI (P), DI STANZIAMENTO (S) E COMPLESSIVI (T)									
	(MIGLIAIA DI EURO)									
	AGGREGATI	E S E R C I Z I D I P R O V E N I E N Z A								
2014		2015	2016	2017	2018	2019	TOTALE			
CE2 01 IMPOSTE PAGATE SULLA PRODUZIONE	P	-	-	-	-	169	3.667	3.836		
	S	-	-	-	-	-	12.999	12.999		
	T	-	-	-	-	169	16.666	16.834		
CE3 01 IMPOSTE PAGATE SULLA PRODUZIONE	P	-	-	-	-	169	3.667	3.836		
	S	-	-	-	-	-	12.999	12.999		
	T	-	-	-	-	169	16.666	16.834		
TRASFERIMENTI CORRENTI AD AMMINISTRAZIONI PUBBLICHE	P	652.923	1.781.114	654.131	7.472.016	17.547.611	6.872.108	34.979.904		
	S	24.579	91.190	238.040	284.891	363.118	1.090.518	2.092.336		
	T	677.502	1.872.305	892.171	7.756.907	17.910.729	7.962.626	37.072.240		
CE2 01 AMMINISTRAZIONI CENTRALI	P	-	-	-	6.386	13.588	38.792	58.766		
	S	-	-	-	-	61.438	44.545	105.983		
	T	-	-	-	6.386	75.026	83.337	164.749		
CE3 01 ORGANI COSTITUZIONALI A RILEVANZA COSTITUZIONALE E AMMINISTRAZIONI STATALI	P	-	-	-	704	1.481	21.374	23.560		
	S	-	-	-	-	61.438	20.087	81.525		
	T	-	-	-	704	62.919	41.461	105.084		
CE3 02 ENTI PRODUTTORI DI SERVIZI ECONOMICI E DI REGOLAZIONE DELL'ATTIVITA' ECONOMICA	P	-	-	-	2.456	6.657	12.315	21.429		
	S	-	-	-	-	-	18.958	18.958		
	T	-	-	-	2.456	6.657	31.273	40.387		
CE3 03 ENTI PRODUTTORI DI SERVIZI ASSISTENZIALI, RICREATIVI E CULTURALI	P	-	-	-	342	93	740	1.174		
	S	-	-	-	-	-	5.500	5.500		
	T	-	-	-	342	93	6.240	6.674		
CE3 04 ENTI DI RICERCA	P	-	-	-	2.884	5.357	4.362	12.603		
	S	-	-	-	-	-	-	-		
	T	-	-	-	2.884	5.357	4.362	12.603		
CE2 02 AMMINISTRAZIONI LOCALI	P	-	26.162	417.351	4.710.818	10.569.886	6.747.323	22.471.540		
	S	-	-	-	-	-	349.645	349.645		
	T	-	26.162	417.351	4.710.818	10.569.886	7.096.968	22.821.185		
CE3 01 REGIONI	P	-	26.162	417.304	4.330.405	10.151.113	5.381.483	20.306.467		
	S	-	-	-	-	-	303.800	303.800		
	T	-	26.162	417.304	4.330.405	10.151.113	5.685.283	20.610.267		

TABELLA N. 21.1
RESIDUI PASSIVI AL 31 DICEMBRE 2019 PER CLASSIFICAZIONE ECONOMICA E PER ESERCIZI DI PROVENIENZA DISTINTI
IN PROPRI (P), DI STANZIAMENTO (S) E COMPLESSIVI (T)

(MIGLIAIA DI EURO)

AGGREGATI	E S E R C I Z I D I P R O V E N I E N Z A							TOTALE
	2014	2015	2016	2017	2018	2019		
CE3 02 COMUNI E PROVINCE	-	-	-	232.390	248.922	686.422	1.167.772	
P	-	-	38	-	-	35.845	35.845	
S	-	-	-	-	-	722.267	1.203.617	
T	-	-	38	232.390	248.922	-	-	
CE3 03 ENTI PRODUTTORI DI SERVIZI SANITARI	-	-	-	37.731	81.522	115.704	234.957	
P	-	-	-	-	-	-	-	
S	-	-	-	-	-	-	-	
T	-	-	-	37.731	81.522	115.704	234.957	
CE3 04 ENTI LOCALI PRODUTTORI DI SERVIZI ECONOMICI E DI REGOLAZIONE DELL'ATTIVITA' ECONOMICA	-	-	-	6	2.566	91	2.664	
P	-	-	-	-	-	-	-	
S	-	-	-	-	-	-	-	
T	-	-	-	6	2.566	91	2.664	
CE3 05 ENTI LOCALI PRODUTTORI DI SERVIZI ASSISTENZIALI RICREATIVI E CULTURALI	-	-	9	40.931	74.554	301.455	416.949	
P	-	-	-	-	-	10.000	10.000	
S	-	-	-	-	-	311.455	426.949	
T	-	-	9	40.931	74.554	-	-	
CE3 07 PROVINCE COMUNI - DEVOLUZIONE DI TRIBUTI ERARIALI	-	-	-	69.356	11.207	262.169	342.731	
P	-	-	-	-	-	-	-	
S	-	-	-	-	-	-	-	
T	-	-	-	69.356	11.207	262.169	342.731	
CE2 03 ENTI DI PREVIDENZA	652.923	1.754.953	236.780	2.754.812	6.964.137	85.993	12.449.598	
P	24.579	91.190	238.040	284.891	301.680	696.328	1.636.709	
S	677.502	1.846.143	474.820	3.039.702	7.265.817	782.321	14.086.306	
T	-	-	-	-	-	-	-	
CE3 01 ENTI DI PREVIDENZA E ASSISTENZA SOCIALE	652.923	1.754.953	236.780	2.754.812	6.964.137	85.993	12.449.598	
P	24.579	91.190	238.040	284.891	301.680	696.328	1.636.709	
S	677.502	1.846.143	474.820	3.039.702	7.265.817	782.321	14.086.306	
T	-	-	-	-	-	-	-	
TRASFERIMENTI CORRENTI A FAMIGLIE E ISTITUZIONI SOCIALI PRIVATE	-	-	-	86.760	610.479	1.882.739	2.579.978	
P	-	-	-	-	-	2.872	2.872	
S	-	-	-	-	-	1.885.611	2.582.849	
T	-	-	-	86.760	610.479	-	-	
CE2 01 PRESTAZIONI SOCIALI IN DENARO	-	-	-	-	9.406	9.540	18.946	
P	-	-	-	-	-	25	25	
S	-	-	-	-	-	9.564	18.971	
T	-	-	-	-	9.406	-	-	
CE3 01 PRESTAZIONI DI ASSISTENZA SOCIALE	-	-	-	-	4	5	9	
P	-	-	-	-	-	-	-	
S	-	-	-	-	-	-	-	
T	-	-	-	-	4	5	9	

TABELLA N. 21.1
RESIDUI PASSIVI AL 31 DICEMBRE 2019 PER CLASSIFICAZIONE ECONOMICA E PER ESERCIZI DI PROVENIENZA DISTINTI
IN PROPRI (P), DI STANZIAMENTO (S) E COMPLESSIVI (T)

(MIGLIAIA DI EURO)

AGGREGATI	E S E R C I Z I D I P R O V E N I E N Z A						TOTALE
	2014	2015	2016	2017	2018	2019	
CE3 03 CONTRIBUTI IN CONTO INTERESSI	-	-	-	-	23.904	436	24.341
P	-	-	-	-	-	-	-
S	-	-	-	-	-	-	-
T	-	-	-	-	23.904	436	24.341
CE3 04 ALTRI CONTRIBUTI ALLA PRODUZIONE	-	-	-	10.139	38.141	92.029	140.310
P	-	-	-	-	-	-	-
S	-	-	-	-	38.386	69.541	107.927
T	-	-	-	10.139	76.527	161.570	248.236
CE2 02 ALTRI TRASFERIMENTI A IMPRESE	-	-	-	-	92.027	67.666	159.693
P	-	-	-	-	-	-	-
S	-	-	-	-	-	29.107	29.107
T	-	-	-	-	92.027	96.773	188.800
CE3 01 ALTRI TRASFERIMENTI A IMPRESE	-	-	-	-	92.027	64.666	156.693
P	-	-	-	-	-	-	-
S	-	-	-	-	-	29.107	29.107
T	-	-	-	-	92.027	93.773	185.800
CE3 02 ALTRI TRASFERIMENTI A IMPRESE	-	-	-	-	-	3.000	3.000
P	-	-	-	-	-	-	-
S	-	-	-	-	-	-	-
T	-	-	-	-	-	3.000	3.000
TRASFERIMENTI CORRENTI A ESTERO	-	-	-	-	12.925	6.315	19.240
P	-	-	-	-	-	-	-
S	-	-	-	-	-	39.238	39.238
T	-	-	-	-	12.925	45.553	58.478
CE2 01 TRASFERIMENTI CORRENTI A ESTERO	-	-	-	-	12.925	6.315	19.240
P	-	-	-	-	-	-	-
S	-	-	-	-	-	39.238	39.238
T	-	-	-	-	12.925	45.553	58.478
CE3 01 UNIONE EUROPEA	-	-	-	-	805	631	1.436
P	-	-	-	-	-	-	-
S	-	-	-	-	-	842	842
T	-	-	-	-	805	1.473	2.279
CE3 02 ALTRO	-	-	-	-	12.120	5.684	17.804
P	-	-	-	-	-	-	-
S	-	-	-	-	-	38.395	38.395
T	-	-	-	-	12.120	44.079	56.199
INTERESSI PASSIVI E REDDITI DA CAPITALE	-	-	-	-	12.686	5.234	17.920
P	-	-	-	-	-	-	-
S	-	-	-	-	-	-	-
T	-	-	-	-	12.686	5.234	17.920

TABELLA N. 21.1	RESIDUI PASSIVI AL 31 DICEMBRE 2019 PER CLASSIFICAZIONE ECONOMICA E PER ESERCIZI DI PROVENIENZA DISTINTI IN PROPRI (P), DI STANZIAMENTO (S) E COMPLESSIVI (T)							TOTALE
	(MIGLIAIA DI EURO)							
AGGREGATI	E S E R C I Z I D I P R O V E N I E N Z A							TOTALE
	2014	2015	2016	2017	2018	2019		
CE2 01 INTERESSI PASSIVI	P S T	- - -	- - -	- - -	- - -	12.686 - 12.686	5.234 - 5.234	17.920 - 17.920
CE3 02 INTERESSI PASSIVI SU TITOLI A MEDIO-LUNGO TERMINE	P S T	- - -	- - -	- - -	- - -	11 - 11	11 - 11	22 - 22
CE3 03 INTERESSI SU MUTUI	P S T	- - -	- - -	- - -	- - -	0 - 0	0 - 0	0 - 0
CE3 04 ALTRI INTERESSI	P S T	- - -	- - -	- - -	- - -	12.675 - 12.675	5.223 - 5.223	17.898 - 17.898
POSTE CORRETTIVE E COMPENSATIVE	P S T	- - -	- - -	- - -	- - -	89.089 - 89.089	110.514 290 110.804	199.604 290 199.894
CE2 01 RESTITUZIONI E RIMBORSO DI IMPOSTE	P S T	- - -	- - -	- - -	- - -	4.414 - 4.414	20.090 - 20.090	24.504 - 24.504
CE3 01 RESTITUZIONE E RIMBORSO DI IMPOSTE DIRETTE	P S T	- - -	- - -	- - -	- - -	4.005 - 4.005	280 - 280	4.286 - 4.286
CE3 02 RESTITUZIONE E RIMBORSO DI IMPOSTE INDIRETTE	P S T	- - -	- - -	- - -	- - -	409 - 409	19.809 - 19.809	20.218 - 20.218
CE2 02 VINCITE LOTTO	P S T	- - -	- - -	- - -	- - -	83.709 - 83.709	85.356 - 85.356	169.065 - 169.065
CE3 01 VINCITE AL LOTTO	P S T	- - -	- - -	- - -	- - -	83.709 - 83.709	85.356 - 85.356	169.065 - 169.065

TABELLA N. 21.1
RESIDUI PASSIVI AL 31 DICEMBRE 2019 PER CLASSIFICAZIONE ECONOMICA E PER ESERCIZI DI PROVENIENZA DISTINTI
IN PROPRI (P), DI STANZIAMENTO (S) E COMPLESSIVI (T)

(MIGLIAIA DI EURO)

AGGREGATI	E S E R C I Z I D I P R O V E N I E N Z A						TOTALE
	2014	2015	2016	2017	2018	2019	
CE2 03 ALTRE POSTE CORRETTIVE E COMPENSATIVE	P -	-	-	-	966	5.069	6.035
	S -	-	-	-	-	290	290
	T -	-	-	-	966	5.359	6.325
CE3 01 ALTRE POSTE CORRETTIVE E COMPENSATIVE	P -	-	-	-	966	5.069	6.035
	S -	-	-	-	-	290	290
	T -	-	-	-	966	5.359	6.325
ALTRE USCITE CORRENTI	P -	-	-	-	50.290	20.190	70.480
	S -	-	-	-	8.434	160.664	169.098
	T -	-	-	-	58.724	180.854	239.578
CE2 01 PREMI DI ASSICURAZIONE	P -	-	-	-	28	3.294	3.322
	S -	-	-	-	-	-	-
	T -	-	-	-	28	3.294	3.322
CE3 01 PREMI DI ASSICURAZIONE	P -	-	-	-	28	3.294	3.322
	S -	-	-	-	-	-	-
	T -	-	-	-	28	3.294	3.322
CE2 02 ALTRE USCITE CORRENTI	P -	-	-	-	50.262	16.896	67.158
	S -	-	-	-	8.434	160.664	169.098
	T -	-	-	-	58.696	177.560	236.256
CE3 02 FONDI DI RISERVA	P -	-	-	-	-	-	-
	S -	-	-	-	-	36.079	36.079
	T -	-	-	-	-	36.079	36.079
CE3 03 ALTRE SOMME NON ALTROVE CLASSIFICATE	P -	-	-	-	50.262	16.896	67.158
	S -	-	-	-	8.434	124.585	133.019
	T -	-	-	-	58.696	141.481	200.177

TABELLA N. 21.1	RESIDUI PASSIVI AL 31 DICEMBRE 2019 PER CLASSIFICAZIONE ECONOMICA E PER ESERCIZI DI PROVENIENZA DISTINTI IN PROPRI (P), DI STANZIAMENTO (S) E COMPLESSIVI (T)							TOTALE
	(MIGLIAIA DI EURO)							
AGGREGATI	E S E R C I Z I D I P R O V E N I E N Z A							TOTALE
	2014	2015	2016	2017	2018	2019	TOTALE	
TITOLO II - SPESE IN CONTO CAPITALE								
P	38.324	-	3.092.144	11.937.750	7.750.075	6.674.714	29.493.007	
S	8.166.882	3.459.938	130.000	2.335.985	7.831.976	16.314.997	38.239.778	
T	8.205.206	3.459.938	3.222.144	14.273.735	15.582.051	22.989.711	67.732.785	
INVESTIMENTI FISSI LORDI E ACQUISTI DI TERRENI								
P	-	-	470.602	801.283	1.272.261	910.429	3.454.575	
S	-	-	-	2.471	698.971	2.561.748	3.263.189	
T	-	-	470.602	803.753	1.971.232	3.472.177	6.717.764	
CE2 01 INVESTIMENTI FISSI LORDI								
P	-	-	470.602	801.283	1.272.261	910.429	3.454.575	
S	-	-	-	2.471	698.965	2.561.730	3.263.165	
T	-	-	470.602	803.753	1.971.226	3.472.159	6.717.740	
CE3 01 MEZZI DI TRASPORTO								
P	-	-	20.924	50.076	131.674	303.655	506.329	
S	-	-	-	-	117.409	410.559	527.968	
T	-	-	20.924	50.076	249.083	714.214	1.034.297	
CE3 02 MOBILI, MACCHINARI, ATTREZZATURE								
P	-	-	5.751	27.108	26.905	15.659	75.424	
S	-	-	-	304	21.235	123.121	144.659	
T	-	-	5.751	27.412	48.140	138.780	220.083	
CE3 03 FABBRICATI RESIDENZIALI								
P	-	-	2.866	4.954	4.461	-	12.280	
S	-	-	-	-	10.157	97.071	107.228	
T	-	-	2.866	4.954	14.618	97.071	119.509	
CE3 04 FABBRICATI NON RESIDENZIALI								
P	-	-	53.420	112.869	74.482	48.514	289.284	
S	-	-	-	-	98.789	255.604	354.393	
T	-	-	53.420	112.869	173.270	304.118	643.677	
CE3 05 OPERE PUBBLICHE								
P	-	-	42.866	54.924	56.910	118.561	273.260	
S	-	-	-	-	198.314	126.292	324.606	
T	-	-	42.866	54.924	255.224	244.853	597.866	
CE3 06 SOFTWARE E HARDWARE								
P	-	-	32.936	50.249	173.306	87.572	344.063	
S	-	-	-	1.278	76.847	238.481	316.606	
T	-	-	32.936	51.527	250.153	326.053	660.669	
CE3 07 INFRASTRUTTURE MILITARI								
P	-	-	6.604	32.622	35.357	7.868	82.450	
S	-	-	-	400	8.226	17.887	26.514	
T	-	-	6.604	33.022	43.583	25.755	108.964	

TABELLA N. 21.1	RESIDUI PASSIVI AL 31 DICEMBRE 2019 PER CLASSIFICAZIONE ECONOMICA E PER ESERCIZI DI PROVENIENZA DISTINTI IN PROPRI (P), DI STANZIAMENTO (S) E COMPLESSIVI (T)
-----------------	---

(MIGLIAIA DI EURO)

AGGREGATI	E S E R C I Z I D I P R O V E N I E N Z A						TOTALE
	2014	2015	2016	2017	2018	2019	
CE3 08 ARMI LEGGERE E VEICOLI PER SICUREZZA PUBBLICA	P - S - T -	- - -	7.706 - 7.706	14.618 - 14.618	23.089 557 23.646	21.389 36.965 58.354	66.801 37.523 104.324
CE3 09 ALTRI INVESTIMENTI	P - S - T -	- - -	297.530 - 297.530	453.862 489 454.351	746.079 167.431 913.509	307.212 1.255.749 1.562.962	1.804.683 1.423.669 3.228.352
CE2 02 ACQUISTI DI TERRENI E BENI MATERIALI NON PRODOTTI	P - S - T -	- - -	- - -	- - -	- 6 6	- 18 18	- 24 24
CE3 01 ACQUISTI DI TERRENI E DI BENI MATERIALI NON PRODOTTI	P - S - T -	- - -	- - -	- - -	- 6 6	- 18 18	- 24 24
CONTRIBUTI AGLI INVESTIMENTI AD AMMINISTRAZIONI PUBBLICHE	P 38.324 S 8.166.882 T 8.205.206	- 3.459.938 3.459.938	1.763.136 130.000 1.893.136	4.081.472 2.333.515 6.414.987	4.621.441 6.753.258 11.374.699	2.740.169 10.590.589 13.330.757	13.244.542 31.434.181 44.678.723
CE2 01 AMMINISTRAZIONI CENTRALI	P - S 8.166.882 T 8.166.882	- 3.459.938 3.459.938	965.005 130.000 1.095.005	2.227.552 2.333.515 4.561.067	3.137.751 5.073.873 8.211.624	525.643 7.503.929 8.029.572	6.855.951 26.668.137 33.524.088
CE3 01 ENTI PRODUTTORI DI SERVIZI ECONOMICI E DI REGOLAZIONE DELL'ATTIVITA' ECONOMICA	P - S 8.166.882 T 8.166.882	- 3.459.938 3.459.938	943.600 130.000 1.073.600	2.196.839 2.333.515 4.530.353	3.116.480 4.913.609 8.030.089	521.964 7.242.996 7.764.960	6.778.882 26.246.940 33.025.822
CE3 02 ENTI PRODUTTORI DI SERVIZI ASSISTENZIALI, RICREATIVI E CULTURALI	P - S - T -	- - -	- - -	2 - 2	16 535 551	13 290 302	30 825 855
CE3 03 ENTI DI RICERCA	P - S - T -	- - -	21.406 - 21.406	30.711 - 30.711	21.256 157.228 178.484	3.666 260.644 264.310	77.039 417.872 494.911
CE3 05 AMMINISTRAZIONI CENTRALI	P - S - T -	- - -	- - -	- - -	- 2.500 2.500	- - -	- 2.500 2.500

TABELLA N. 21.1
RESIDUI PASSIVI AL 31 DICEMBRE 2019 PER CLASSIFICAZIONE ECONOMICA E PER ESERCIZI DI PROVENIENZA DISTINTI
IN PROPRI (P), DI STANZIAMENTO (S) E COMPLESSIVI (T)

(MIGLIAIA DI EURO)

AGGREGATI	E S E R C I Z I D I P R O V E N I E N Z A						TOTALE
	2014	2015	2016	2017	2018	2019	
CE2 02 AMMINISTRAZIONI LOCALI	P	38.324	-	798.131	1.853.920	1.483.690	2.214.526
	S	-	-	-	-	1.679.385	3.086.659
	T	38.324	-	798.131	1.853.920	3.163.075	5.301.185
CE3 01 REGIONI	P	-	-	283.265	628.041	896.091	1.476.984
	S	-	-	-	-	102.687	514.102
	T	-	-	283.265	628.041	998.778	1.991.086
CE3 02 COMUNI E PROVINCE	P	-	-	314.761	1.012.742	358.963	620.173
	S	-	-	-	-	1.498.519	2.209.579
	T	-	-	314.761	1.012.742	1.857.482	2.829.752
CE3 03 ENTI PRODUTTORI DI SERVIZI SANITARI	P	-	-	7.735	8.487	15.614	31.836
	S	-	-	-	-	-	10.960
	T	-	-	7.735	8.487	15.614	42.797
CE3 04 ENTI LOCALI PRODUTTORI DI SERVIZI ECONOMICI E DI REGOLAZIONE DELL'ATTIVITA' ECONOMICA	P	-	-	131.333	144.743	201.692	98.040
	S	-	-	-	-	996	254.332
	T	-	-	131.333	144.743	202.689	352.376
CE3 05 ENTI LOCALI PRODUTTORI DI SERVIZI ASSISTENZIALI, RICREATIVI E CULTURALI	P	38.324	-	61.035	59.907	11.329	189.925
	S	-	-	-	-	77.183	174.865
	T	38.324	-	61.035	59.907	88.512	364.790
CONTRIBUTI AGLI INVESTIMENTI AD IMPRESE	P	-	-	549.685	737.958	868.614	2.066.092
	S	-	-	-	-	273.742	970.771
	T	-	-	549.685	737.958	1.142.356	3.036.863
CE2 01 IMPRESE PRIVATE	P	-	-	403.636	647.626	433.172	1.428.166
	S	-	-	-	-	273.738	877.681
	T	-	-	403.636	647.626	706.910	2.305.847
CE3 01 IMPRESE PRIVATE	P	-	-	403.636	647.626	433.172	1.428.166
	S	-	-	-	-	273.738	877.681
	T	-	-	403.636	647.626	706.910	2.305.847
CE2 02 IMPRESE PUBBLICHE	P	-	-	146.048	90.333	435.442	637.926
	S	-	-	-	-	4	93.090
	T	-	-	146.048	90.333	435.446	731.016

TABELLA N. 21.1
RESIDUI PASSIVI AL 31 DICEMBRE 2019 PER CLASSIFICAZIONE ECONOMICA E PER ESERCIZI DI PROVENIENZA DISTINTI
IN PROPRI (P), DI STANZIAMENTO (S) E COMPLESSIVI (T)

(MIGLIAIA DI EURO)

AGGREGATI	E S E R C I Z I D I P R O V E N I E N Z A						TOTALE
	2014	2015	2016	2017	2018	2019	
CE3 01 IMPRESE PUBBLICHE	P	-	-	146.048	90.333	435.442	637.926
	S	-	-	-	-	4	93.090
	T	-	-	146.048	90.333	435.446	731.016
CONTRIBUTI AGLI INVESTIMENTI A FAMIGLIE E ISTITUZIONI SOCIALI PRIVATE	P	-	-	287	1.146	953	1.079
	S	-	-	-	-	1.797	40.686
	T	-	-	287	1.146	2.750	41.765
CE2 01 FAMIGLIE E ISTITUZIONI SOCIALI PRIVATE	P	-	-	287	1.146	953	1.079
	S	-	-	-	-	1.797	40.686
	T	-	-	287	1.146	2.750	41.765
CE3 01 FAMIGLIE E ISTITUZIONI SOCIALI PRIVATE	P	-	-	287	1.146	953	1.079
	S	-	-	-	-	1.797	40.686
	T	-	-	287	1.146	2.750	41.765
CONTRIBUTI AGLI INVESTIMENTI A ESTERO	P	-	-	42.730	31.582	143.067	13.617
	S	-	-	-	-	45.943	1.684
	T	-	-	42.730	31.582	189.010	15.301
CE2 01 ESTERO	P	-	-	42.730	31.582	143.067	13.617
	S	-	-	-	-	45.943	1.684
	T	-	-	42.730	31.582	189.010	15.301
CE3 01 UNIONE EUROPEA	P	-	-	-	3.500	11.500	13.500
	S	-	-	-	-	-	1.568
	T	-	-	-	3.500	11.500	15.068
CE3 02 ALTRO	P	-	-	42.730	28.082	131.567	117
	S	-	-	-	-	45.943	116
	T	-	-	42.730	28.082	177.510	233
ALTRI TRASFERIMENTI IN CONTO CAPITALE	P	-	-	255.705	458.601	760.622	906.784
	S	-	-	-	-	12.628	1.723.979
	T	-	-	255.705	458.601	773.250	2.630.763
CE2 01 AMMINISTRAZIONI PUBBLICHE	P	-	-	0	74.417	1.480	94.114
	S	-	-	-	-	1.544	190.578
	T	-	-	0	74.417	3.024	207.250

TABELLA N. 21.1	RESIDUI PASSIVI AL 31 DICEMBRE 2019 PER CLASSIFICAZIONE ECONOMICA E PER ESERCIZI DI PROVENIENZA DISTINTI IN PROPRI (P), DI STANZIAMENTO (S) E COMPLESSIVI (T)							TOTALE
	(MIGLIAIA DI EURO)							
AGGREGATI	E S E R C I Z I D I P R O V E N I E N Z A							2019
	2014	2015	2016	2017	2018	2019	TOTALE	
CE3 01 RIFIANO DEBITI PREGRESSI	P	-	-	-	-	-	13.320	13.320
	S	-	-	-	-	-	-	-
	T	-	-	-	-	-	13.320	13.320
CE3 03 ALTRI	P	-	0	74.417	1.480	4.896	80.794	80.794
	S	-	-	-	1.544	189.034	190.578	190.578
	T	-	0	74.417	3.024	193.930	271.372	271.372
CE2 03 FAMIGLIE E ISTITUZIONI SOCIALI PRIVATE	P	-	-	-	-	-	-	-
	S	-	-	-	-	-	523.800	523.800
	T	-	-	-	-	-	523.800	523.800
CE3 02 ALTRI	P	-	-	-	-	-	-	-
	S	-	-	-	-	-	523.800	523.800
	T	-	-	-	-	-	523.800	523.800
CE2 04 ALTRI TRASFERIMENTI	P	-	255.704	384.184	759.142	888.568	2.287.598	2.287.598
	S	-	-	-	11.083	1.011.146	1.022.229	1.022.229
	T	-	255.704	384.184	770.226	1.899.713	3.309.827	3.309.827
CE3 02 FONDI DI RISERVA	P	-	-	-	-	-	-	-
	S	-	-	-	-	-	558.746	558.746
	T	-	-	-	-	-	558.746	558.746
CE3 03 SOMME NON ALTROVE CLASSIFICATE	P	-	255.704	384.184	759.142	888.568	2.287.598	2.287.598
	S	-	-	-	11.083	452.400	463.483	463.483
	T	-	255.704	384.184	770.226	1.340.968	2.751.082	2.751.082
ACQUISIZIONI DI ATTIVITA' FINANZIARIE	P	-	10.000	5.825.707	83.117	36.544	5.955.369	5.955.369
	S	-	-	-	45.638	425.540	471.178	471.178
	T	-	10.000	5.825.707	128.755	462.084	6.426.546	6.426.546
CE2 03 CONCESSIONE DI PRESTITI	P	-	10.000	-	83.117	6.544	99.661	99.661
	S	-	-	-	45.638	415.540	461.178	461.178
	T	-	10.000	-	128.755	422.084	560.839	560.839
CE3 01 A BREVE TERMINE	P	-	10.000	-	-	-	10.000	10.000
	S	-	-	-	-	638	402.830	402.830
	T	-	10.000	-	-	638	412.830	412.830

TABELLA N. 21.1	RESIDUI PASSIVI AL 31 DICEMBRE 2019 PER CLASSIFICAZIONE ECONOMICA E PER ESERCIZI DI PROVENIENZA DISTINTI IN PROPRI (P), DI STANZIAMENTO (S) E COMPLESSIVI (T)
-----------------	--

(MIGLIAIA DI EURO)

AGGREGATI	E S E R C I Z I D I P R O V E N I E N Z A						TOTALE
	2014	2015	2016	2017	2018	2019	
CE3 02 A LUNGO TERMINE							
P	-	-	-	-	83.117	6.544	89.661
S	-	-	-	-	45.000	13.348	58.348
T	-	-	-	-	128.117	19.893	148.009
CE2 04 AZIONI E ALTRE PARTECIPAZIONI							
P	-	-	-	5.825.707	-	30.000	5.855.707
S	-	-	-	-	-	10.000	10.000
T	-	-	-	5.825.707	-	40.000	5.865.707
CE3 03 ALTRE PARTECIPAZIONI							
P	-	-	-	5.825.707	-	30.000	5.855.707
S	-	-	-	-	-	10.000	10.000
T	-	-	-	5.825.707	-	40.000	5.865.707
TOTALE SPESE FINALI							
P	691.258	1.781.114	3.746.326	19.507.782	27.125.507	17.376.076	70.228.064
S	8.245.161	3.556.129	408.067	2.733.729	8.510.991	19.579.661	43.033.738
T	8.936.420	5.337.243	4.154.392	22.241.512	35.636.499	36.955.737	113.261.802

TABELLA N. 21.1 RESIDUI PASSIVI AL 31 DICEMBRE 2019 PER CLASSIFICAZIONE ECONOMICA E PER ESERCIZI DI PROVENIENZA DISTINTI IN PROPRI (P), DI STANZIAMENTO (S) E COMPLESSIVI (T)		E S E R C I Z I D I P R O V E N I E N Z A							T O T A L E
		2014	2015	2016	2017	2018	2019		
AGGREGATI									
TITOLO III - RIMBORSO PASSIVITA' FINANZIARIE									
	P	24.477	2.185	3.012	40	-	13	0	29.726
	S	54.548	-	-	-	-	-	668.177	722.725
	T	79.025	2.185	3.012	40	-	13	668.177	752.451
RIMBORSO PASSIVITA' FINANZIARIE									
	P	24.477	2.185	3.012	40	-	13	0	29.726
	S	54.548	-	-	-	-	-	668.177	722.725
	T	79.025	2.185	3.012	40	-	13	668.177	752.451
CE2 01 BIGLIETTI, MONETE, DEPOSITI, ORO MONETARIO									
	P	23.150	2.150	2.868	-	-	-	-	28.169
	S	-	-	-	-	-	-	-	-
	T	23.150	2.150	2.868	-	-	-	-	28.169
CE3 03 DEPOSITI									
	P	23.150	2.150	2.868	-	-	-	-	28.169
	S	-	-	-	-	-	-	-	-
	T	23.150	2.150	2.868	-	-	-	-	28.169
CE2 02 TITOLI									
	P	343	-	143	40	-	13	-	539
	S	-	-	-	-	-	-	668.177	668.177
	T	343	-	143	40	-	13	668.177	668.716
CE3 01 A BREVE TERMINE									
	P	328	-	-	-	-	-	-	328
	S	-	-	-	-	-	-	-	-
	T	328	-	-	-	-	-	-	328
CE3 02 A LUNGO TERMINE									
	P	15	-	143	40	-	13	-	211
	S	-	-	-	-	-	-	668.177	668.177
	T	15	-	143	40	-	13	668.177	668.388
CE2 03 PRESTITI									
	P	984	34	0	0	-	0	0	1.018
	S	54.548	-	-	-	-	-	-	54.548
	T	55.532	34	0	0	-	0	0	55.566
CE3 02 A LUNGO TERMINE									
	P	984	34	0	0	-	0	0	1.018
	S	54.548	-	-	-	-	-	-	54.548
	T	55.532	34	0	0	-	0	0	55.566
IN COMPLESSO									
	P	715.736	1.783.299	3.749.337	19.507.822	27.125.520	17.376.076	70.257.790	
	S	8.299.709	3.556.129	408.067	2.733.729	8.510.991	20.247.838	43.756.463	
	T	9.015.445	5.339.428	4.157.404	22.241.552	35.636.512	37.623.914	114.014.253	

(MIGLIAIA DI EURO)

TABELLA N. 22 CONSISTENZA DEI RESIDUI PASSIVI PER ESERCIZI DI PROVENIENZA

(MILIONI DI EURO)

ANNI	CONSISTENZA AL 1 GENNAIO (A)	RIACC.NTI INTERVENUTI NELL'ANNO (B)	ACCERTATI AL 31 DICEMBRE (C)	RESIDUI PAGATI (D)	RESIDUI AL 31 DICEMBRE		TOTALE G = (E+F)	SMAL.TO RESIDUI (%) H = (D/C)	RS. NUOVA FORMAZIONE / PREV. DEF. (%)
					VECCHIA FORMAZIONE E = (C-D)	NUOVA FORMAZIONE (F)			
2008	92.042	-10.673	81.369	48.015	33.354	56.686	90.039	59,0	7,6
2009	90.039	-10.655	79.385	47.332	32.052	64.615	96.667	59,6	8,3
2010	96.667	-10.679	85.988	44.399	41.589	66.687	108.276	51,6	8,7
2011	108.276	-16.697	91.579	48.418	43.161	49.988	93.149	52,9	6,8
2012	93.149	-24.080	69.069	37.059	32.009	42.020	74.029	53,7	5,2
2013	76.316	-13.382	62.934	37.231	25.703	58.513	84.216	59,2	7,3
2014	84.216	-10.818	73.398	36.736	36.662	76.591	113.254	50,1	9,0
2015	113.254	-13.949	99.304	52.523	46.781	66.250	113.031	52,9	7,7
2016	113.031	-4.419	108.612	40.616	67.996	66.427	134.423	37,4	8,0
2017	134.423	-17.590	116.833	49.089	67.744	70.161	137.906	42,0	7,9
2018	137.906	-17.533	120.372	48.309	72.063	68.301	140.364	40,1	8,0
2019	140.364	-19.251	121.114	44.724	76.390	37.624	114.014	36,9	4,3

TABELLA N. 23 RIPARTIZIONE PER MINISTERO DELLE RISULTANZE DI CONSUNTIVO DELLA SPESA PER L'ESERCIZIO 2019

(MIGLIAIA DI EURO)

	PREVISIONI INIZIALI COMPETENZA	PREVISIONI DEFINITIVE COMPETENZA	PREVISIONI INIZIALI CASSA	PREVISIONI DEFINITIVE CASSA	IMPEGNI	PAGAMENTI COMPETENZA	PAGAMENTI RESIDUI	RESIDUI PROVENIENTI ESERCIZI PRECEDENTI	RESIDUI NUOVA FORMAZIONE
Spese correnti	588.286.873	590.199.196	618.807.331	619.090.089	553.480.387	539.514.361	32.284.302	31.562.991	13.966.026
MINISTERO DELL'ECONOMIA E DELLE FINANZE	332.532.091	327.262.742	355.910.189	344.790.411	311.037.247	305.046.817	19.236.588	15.548.779	5.990.430
MINISTERO DELLO SVILUPPO ECONOMICO	796.255	987.739	814.736	1.300.276	913.428	731.762	290.251	154.531	181.666
MINISTERO DEL LAVORO E DELLE POLITICHE SOCIALI	134.448.405	134.501.906	140.067.147	140.415.183	116.704.233	113.849.137	7.555.103	13.816.007	2.855.096
MINISTERO DELLA GIUSTIZIA	8.153.035	8.567.853	8.489.061	8.999.233	8.073.068	7.743.179	421.031	174.125	329.889
MINISTERO DEGLI AFFARI ESTERI E DELLA COOPERAZIONE INTERNAZIONALE	2.723.223	2.897.017	2.728.709	2.932.498	2.743.635	2.662.894	111.553	13.436	80.741
MINISTERO DELL'ISTRUZIONE, DELL'UNIVERSITA' E DELLA RICERCA	56.112.363	57.440.018	56.385.763	58.831.580	57.082.962	55.751.838	1.532.681	358.118	1.331.124
MINISTERO DELL'INTERNO	23.012.433	25.767.530	23.223.482	27.379.082	25.133.665	23.145.922	1.342.330	437.452	1.987.743
MINISTERO DELL'AMBIENTE E DELLA TUTELA DEL TERRITORIO E DEL MARE	356.181	375.368	392.506	424.557	342.453	327.949	57.177	27.709	14.504
MINISTERO DELLE INFRASTRUTTURE E DEI TRASPORTI	7.061.685	7.015.489	7.235.764	7.446.518	6.927.864	6.594.615	447.185	327.650	333.249
MINISTERO DELLA DIFESA	19.401.308	21.294.440	19.556.807	21.756.411	20.907.536	20.591.597	475.648	186.795	315.940
MINISTERO DELLE POLITICHE AGRICOLE ALIMENTARI E FORESTALI	669.077	684.873	787.000	809.927	570.260	557.186	138.027	22.682	13.074
MINISTERO PER I BENI E LE ATTIVITA' CULTURALI E PER IL TURISMO	1.618.078	1.707.374	1.776.400	2.013.511	1.551.756	1.228.573	351.058	108.477	323.183
MINISTERO DELLA SALUTE	1.402.738	1.696.847	1.439.766	1.990.902	1.492.281	1.282.894	325.671	387.228	209.387

TABELLA N. 23 RIPARTIZIONE PER MINISTERO DELLE RISULTANZE DI CONSUNTIVO DELLA SPESA PER L'ESERCIZIO 2019

(MIGLIAIA DI EURO)

	PREVISIONI INIZIALI COMPETENZA	PREVISIONI DEFINITIVE COMPETENZA	PREVISIONI INIZIALI CASSA	PREVISIONI DEFINITIVE CASSA	IMPEGNI	PAGAMENTI COMPETENZA	PAGAMENTI RESIDUI	RESIDUI PROVENIENTI ESERCIZI PRECEDENTI	RESIDUI NUOVA FORMAZIONE
Spese in conto capitale	49.703.696	51.953.504	53.998.521	56.336.043	49.806.254	26.816.543	12.014.125	44.743.075	22.989.711
MINISTERO DELL'ECONOMIA E DELLE FINANZE	30.723.574	28.657.447	28.457.719	26.723.299	28.186.894	15.626.609	5.715.726	28.849.550	12.560.285
MINISTERO DELLO SVILUPPO ECONOMICO	3.818.394	5.865.764	4.058.305	6.640.897	5.417.075	2.761.641	1.745.095	1.156.654	2.655.435
MINISTERO DEL LAVORO E DELLE POLITICHE SOCIALI	55.979	60.024	61.541	69.642	60.024	34.704	4.027	35.603	25.320
MINISTERO DELLA GIUSTIZIA	429.119	549.737	464.898	540.741	317.563	86.852	127.969	316.817	230.710
MINISTERO DEGLI AFFARI ESTERI E DELLA COOPERAZIONE INTERNAZIONALE	35.365	74.132	36.231	78.812	74.132	30.680	27.291	21.229	43.452
MINISTERO DELL'ISTRUZIONE, DELL'UNIVERSITA' E DELLA RICERCA	3.393.320	3.778.157	4.024.108	4.168.977	3.625.337	2.614.840	333.001	1.213.618	1.010.497
MINISTERO DELL'INTERNO	1.973.686	2.375.579	2.205.281	2.694.431	2.214.872	1.378.189	411.877	372.922	836.684
MINISTERO DELL'AMBIENTE E DELLA TUTELA DEL TERRITORIO E DEL MARE	477.590	615.701	1.107.745	1.232.892	587.880	172.926	367.478	767.288	414.954
MINISTERO DELLE INFRASTRUTTURE E DEI TRASPORTI	5.150.919	5.742.883	8.769.481	9.204.488	5.307.807	1.514.263	2.212.716	10.616.607	3.793.544
MINISTERO DELLA DIFESA	2.030.939	2.285.918	2.920.796	2.868.886	2.159.772	1.882.447	852.850	823.246	277.324
MINISTERO DELLE POLITICHE AGRICOLE ALIMENTARI E FORESTALI	284.120	463.708	404.674	577.131	375.994	177.200	76.736	130.533	198.794
MINISTERO PER I BENI E LE ATTIVITA' CULTURALI E PER IL TURISMO	1.107.018	1.097.125	1.217.380	1.192.954	1.091.657	425.836	122.668	200.913	665.820
MINISTERO DELLA SALUTE	223.674	387.329	270.361	342.893	387.247	110.356	16.692	238.094	276.891
Rimborso passivita' finanziarie	231.508.422	228.958.923	231.508.608	229.171.824	219.891.145	219.222.968	425.121	84.274	668.177
MINISTERO DELL'ECONOMIA E DELLE FINANZE	231.123.093	228.573.594	231.123.279	228.778.095	219.505.817	218.837.640	416.722	539	668.177
MINISTERO DELLO SVILUPPO ECONOMICO	296.618	296.618	296.618	296.618	296.618	296.618	-	-	-
MINISTERO DELL'ISTRUZIONE, DELL'UNIVERSITA' E DELLA RICERCA	17.971	17.971	17.971	17.971	17.971	17.971	-	55.566	-

RIPARTIZIONE PER MINISTERO DELLE RISULTANZE DI CONSUNTIVO DELLA SPESA PER L'ESERCIZIO 2019

TABELLA N. 23

(MIGLIAIA DI EURO)

	PREVISIONI INIZIALI COMPETENZA	PREVISIONI DEFINITIVE COMPETENZA	PREVISIONI INIZIALI CASSA	PREVISIONI DEFINITIVE CASSA	IMPEGNI	PAGAMENTI COMPETENZA	PAGAMENTI RESIDUI	RESIDUI PROVENIENTI ESERCIZI PRECEDENTI	RESIDUI NUOVA FORMAZIONE
MINISTERO DELL'INTERNO	17.345	17.345	17.345	25.745	17.345	17.345	8.398	28.169	-
MINISTERO DELL'AMBIENTE E DELLA TUTELA DEL TERRITORIO E DEL MARE	11.564	11.564	11.564	11.564	11.564	11.564	-	-	-
MINISTERO PER I BENI E LE ATTIVITA' CULTURALI E PER IL TURISMO	41.831	41.831	41.831	41.831	41.831	41.831	-	-	-
TOTALE GENERALE	869.498.991	871.111.622	904.314.460	904.597.956	823.177.786	785.553.872	44.723.548	76.390.340	37.623.914

SEGUE TABELLA N. 23

RIPARTIZIONE PER MINISTERO DELLE RISULTANZE DI CONSUNTIVO DELLA SPESA PER L'ESERCIZIO 2019

(MIGLIAIA DI EURO)

	PREVISIONI INIZIALI COMPETENZA	PREVISIONI DEFINITIVE COMPETENZA	PREVISIONI INIZIALI CASSA	PREVISIONI DEFINITIVE CASSA	IMPEGNI	PAGAMENTI COMPETENZA	PAGAMENTI RESIDUI	RESIDUI PROVENIENTI ESERCIZI PRECEDENTI	RESIDUI NUOVA FORMAZIONE
MINISTERO DELL'ECONOMIA E DELLE FINANZE	594.378.758	584.493.784	615.491.188	600.291.805	558.729.958	539.511.065	25.369.036	44.398.869	19.218.892
MINISTERO DELLO SVILUPPO ECONOMICO	4.911.268	7.150.121	5.169.659	8.237.791	6.627.122	3.790.021	2.035.346	1.311.186	2.837.101
MINISTERO DEL LAVORO E DELLE POLITICHE SOCIALI	134.504.383	134.561.930	140.128.689	140.484.825	116.764.257	113.883.841	7.559.129	13.851.610	2.880.416
MINISTERO DELLA GIUSTIZIA	8.582.154	9.117.591	8.953.959	9.539.974	8.390.631	7.830.031	548.999	490.942	560.600
MINISTERO DEGLI AFFARI ESTERI E DELLA COOPERAZIONE INTERNAZIONALE	2.758.588	2.971.149	2.764.939	3.011.311	2.817.767	2.693.574	138.844	34.665	124.193
MINISTERO DELL'ISTRUZIONE, DELL'UNIVERSITA' E DELLA RICERCA	59.523.654	61.236.145	60.427.843	63.018.528	60.726.270	58.384.649	1.865.682	1.627.302	2.341.621
MINISTERO DELL'INTERNO	25.003.464	28.160.453	25.446.108	30.099.257	27.365.882	24.541.455	1.762.605	838.543	2.824.427
MINISTERO DELL'AMBIENTE E DELLA TUTELA DEL TERRITORIO E DEL MARE	845.335	1.002.634	1.511.815	1.669.013	941.897	512.439	424.655	794.997	429.458
MINISTERO DELLE INFRASTRUTTURE E DEI TRASPORTI	12.212.604	12.758.372	16.005.245	16.651.006	12.235.671	8.108.878	2.659.901	10.944.257	4.126.793
MINISTERO DELLA DIFESA	21.432.247	23.580.358	22.477.603	24.625.297	23.067.308	22.474.044	1.328.498	1.010.041	593.264
MINISTERO DELLE POLITICHE AGRICOLE ALIMENTARI E FORESTALI	953.197	1.148.581	1.191.674	1.387.058	946.254	734.386	214.764	153.215	211.868
MINISTERO PER I BENI E LE ATTIVITA' CULTURALI E PER IL TURISMO	2.766.927	2.846.330	3.035.611	3.248.296	2.685.243	1.696.240	473.726	309.390	989.003
MINISTERO DELLA SALUTE	1.626.412	2.084.176	1.710.128	2.333.795	1.879.527	1.393.250	342.363	625.322	486.278
TOTALE GENERALE	869.498.991	871.111.622	904.314.460	904.597.956	823.177.786	785.553.872	44.723.548	76.390.340	37.623.914

TABELLA N. 23.1

RIPARTIZIONE PER MINISTERO DELLE RISULTANZE DI CONSUNTIVO DELLA SPESA PER L'ESERCIZIO 2019

(MIGLIAIA DI EURO)

	PREVISIONI INIZIALI COMPETENZA	PREVISIONI DEFINITIVE COMPETENZA	PREVISIONI INIZIALI CASSA	PREVISIONI DEFINITIVE CASSA	IMPEGNI	PAGAMENTI COMPETENZA	PAGAMENTI RESIDUI	RESIDUI PROVENIENTI ESERCIZI PRECEDENTI	RESIDUI NUOVA FORMAZIONE
MINISTERO DELL'ECONOMIA E DELLE FINANZE	594.378.758	584.493.784	615.491.188	600.291.805	558.729.958	539.511.065	25.369.036	44.398.869	19.218.892
FUNZIONAMENTO	22.838.063	23.588.225	23.170.415	24.042.576	19.591.993	19.325.195	2.584.349	262.254	266.798
INTERVENTI	204.881.658	206.419.428	219.507.019	221.348.047	204.732.831	200.310.115	15.943.026	14.775.754	4.422.716
INVESTIMENTI	19.677.169	21.243.129	14.789.556	17.754.644	21.036.057	9.693.566	4.715.350	22.630.553	11.342.491
ALTRE SPESE IN C/CAPITALE	2.205.011	3.897.989	4.305.011	4.705.543	3.897.488	3.739.395	477.925	6.210.851	158.093
ONERI COMUNI DI PARTE CORRENTE	24.939.713	19.395.984	32.360.097	21.365.156	17.694.965	16.399.270	376.645	498.293	1.295.695
ONERI DEL DEBITO PUBBLICO	79.872.658	77.859.105	80.872.658	78.034.631	69.017.458	69.012.237	332.568	12.478	5.221
RIMBORSO DEL DEBITO PUBBLICO	231.123.093	228.573.594	231.123.279	228.778.095	219.505.817	218.837.640	416.722	539	668.177
ONERI COMUNI DI CONTO CAPITALE	8.841.394	3.516.329	9.363.152	4.263.112	3.253.348	2.193.648	522.450	8.146	1.059.701
MINISTERO DELLO SVILUPPO ECONOMICO	4.911.268	7.150.121	5.169.659	8.237.791	6.627.122	3.790.021	2.035.346	1.311.186	2.837.101
FUNZIONAMENTO	188.743	233.825	190.133	278.233	206.516	197.736	48.817	3.754	8.780
INTERVENTI	490.665	637.562	507.756	906.039	592.145	430.091	231.649	141.727	162.054
INVESTIMENTI	3.757.979	5.443.060	3.997.889	6.230.854	5.017.075	2.761.641	1.745.095	1.156.654	2.255.435
ALTRE SPESE IN C/CAPITALE	-	400.000	-	400.000	400.000	-	-	-	400.000
ONERI COMUNI DI PARTE CORRENTE	82.908	82.413	82.908	82.066	80.829	69.997	9.785	9.050	10.832
ONERI DEL DEBITO PUBBLICO	33.938	33.938	33.938	33.938	33.938	33.938	-	-	-
RIMBORSO DEL DEBITO PUBBLICO	296.618	296.618	296.618	296.618	296.618	296.618	-	-	-
ONERI COMUNI DI CONTO CAPITALE	60.415	22.704	60.415	10.043	-	-	-	-	-
MINISTERO DEL LAVORO E DELLE POLITICHE SOCIALI	134.504.383	134.561.930	140.128.689	140.484.825	116.764.257	113.883.841	7.559.129	13.851.610	2.880.416
FUNZIONAMENTO	131.336	172.799	131.559	189.599	111.954	106.429	64.438	3.409	5.524
INTERVENTI	133.913.113	134.326.198	139.531.632	140.222.675	116.590.081	113.740.510	7.490.663	13.812.598	2.849.571
INVESTIMENTI	55.979	60.024	61.541	69.642	60.024	34.704	4.027	35.603	25.320

TABELLA N. 23.1

RIPARTIZIONE PER MINISTERO DELLE RISULTANZE DI CONSUNTIVO DELLA SPESA PER L'ESERCIZIO 2019

(MIGLIAIA DI EURO)

	PREVISIONI INIZIALI COMPETENZA	PREVISIONI DEFINITIVE COMPETENZA	PREVISIONI INIZIALI CASSA	PREVISIONI DEFINITIVE CASSA	IMPEGNI	PAGAMENTI COMPETENZA	PAGAMENTI RESIDUI	RESIDUI PROVENIENTI ESERCIZI PRECEDENTI	RESIDUI NUOVA FORMAZIONE
ONERI COMUNI DI PARTE CORRENTE	403.956	2.908	403.956	2.910	2.198	2.198	2	-	-
MINISTERO DELLA GIUSTIZIA	8.582.154	9.117.591	8.953.959	9.539.974	8.390.631	7.830.031	548.999	490.942	560.600
FUNZIONAMENTO	6.917.435	7.262.025	7.166.612	7.558.537	6.817.384	6.627.265	261.208	166.424	190.119
INTERVENTI	1.045.600	1.161.059	1.122.450	1.296.278	1.127.591	990.432	148.046	7.461	137.159
INVESTIMENTI	418.119	548.098	453.898	539.102	317.563	86.852	127.969	316.817	230.710
ONERI COMUNI DI PARTE CORRENTE	189.999	144.769	199.999	144.418	128.093	125.482	11.776	241	2.611
ONERI COMUNI DI CONTO CAPITALE	11.000	1.639	11.000	1.639	-	-	-	-	-
MINISTERO DEGLI AFFARI ESTERI E DELLA COOPERAZIONE INTERNAZIONALE	2.758.588	2.971.149	2.764.939	3.011.311	2.817.767	2.693.574	138.844	34.665	124.193
FUNZIONAMENTO	883.226	942.632	888.413	957.833	875.507	853.629	32.899	5.596	21.878
INTERVENTI	1.824.604	1.945.972	1.824.902	1.966.252	1.859.720	1.800.857	78.655	7.839	58.864
INVESTIMENTI	33.365	74.132	34.231	78.812	74.132	30.680	27.291	21.229	43.452
ONERI COMUNI DI PARTE CORRENTE	15.394	8.413	15.394	8.413	8.408	8.408	-	-	-
ONERI COMUNI DI CONTO CAPITALE	2.000	-	2.000	-	-	-	-	-	-
MINISTERO DELL'ISTRUZIONE, DELL'UNIVERSITA' E DELLA RICERCA	59.523.654	61.236.145	60.427.843	63.018.528	60.726.270	58.384.649	1.865.682	1.627.302	2.341.621
FUNZIONAMENTO	46.331.214	48.104.127	46.411.214	48.605.805	47.771.280	47.360.193	459.027	183.184	411.087
INTERVENTI	8.603.608	8.685.048	8.747.008	9.063.179	8.663.922	8.238.081	570.848	146.702	425.841
INVESTIMENTI	3.393.320	3.778.157	4.024.108	4.168.977	3.625.337	2.614.840	333.001	1.213.618	1.010.497
ONERI COMUNI DI PARTE CORRENTE	1.172.676	645.977	1.222.676	1.157.730	642.895	148.699	502.805	28.232	494.196
ONERI DEL DEBITO PUBBLICO	4.866	4.866	4.866	4.866	4.866	4.866	-	-	-
RIMBORSO DEL DEBITO PUBBLICO	17.971	17.971	17.971	17.971	17.971	17.971	-	55.566	-
ONERI COMUNI DI CONTO CAPITALE	-	-	-	-	-	-	-	-	-
MINISTERO DELL'INTERNO	25.003.464	28.160.453	25.446.108	30.099.257	27.365.882	24.541.455	1.762.605	838.543	2.824.427

TABELLA N. 23.1		RIPARTIZIONE PER MINISTERO DELLE RISULTANZE DI CONSUNTIVO DELLA SPESA PER L'ESERCIZIO 2019									
		(MIGLIAIA DI EURO)									
		PREVISIONI INIZIALI COMPETENZA	PREVISIONI DEFINITIVE COMPETENZA	PREVISIONI INIZIALI CASSA	PREVISIONI DEFINITIVE CASSA	IMPEGNI	PAGAMENTI COMPETENZA	PAGAMENTI RESIDUI	RESIDUI PROVENIENTI ESERCIZI PRECEDENTI	RESIDUI NUOVA FORMAZIONE	
FUNZIONAMENTO		10.633.684	11.150.284	10.664.356	11.484.944	10.829.003	10.418.076	303.601	35.500	410.926	
INTERVENTI		12.185.265	14.339.407	12.365.643	15.591.930	14.033.585	12.600.990	1.003.255	400.740	1.432.595	
INVESTIMENTI		1.773.686	2.159.206	1.983.415	2.456.193	1.998.499	1.167.316	409.872	343.689	831.184	
ALTRE SPESE IN C/CAPITALE		200.000	216.373	221.865	238.238	216.373	210.873	2.005	29.233	5.500	
ONERI COMUNI DI PARTE CORRENTE		193.484	277.839	193.484	302.208	271.077	126.856	35.474	1.213	144.222	
RIMBORSO DEL DEBITO PUBBLICO		17.345	17.345	17.345	25.745	17.345	17.345	8.398	28.169	-	
ONERI COMUNI DI CONTO CAPITALE		-	-	-	-	-	-	-	-	-	
MINISTERO DELL'AMBIENTE E DELLA TUTELA DEL TERRITORIO E DEL MARE		845.335	1.002.634	1.511.815	1.669.013	941.897	512.439	424.655	794.997	429.458	
FUNZIONAMENTO		111.864	127.722	114.653	131.760	112.949	109.913	5.716	6.167	3.036	
INTERVENTI		236.559	241.459	270.095	286.562	224.775	213.308	51.433	21.467	11.468	
INVESTIMENTI		467.757	605.571	1.077.684	1.202.535	577.750	166.155	347.251	767.061	411.595	
ALTRE SPESE IN C/CAPITALE		-	147	-	147	147	147	-	-	-	
ONERI COMUNI DI PARTE CORRENTE		6.171	4.601	6.171	4.648	3.142	3.142	28	74	-	
ONERI DEL DEBITO PUBBLICO		1.587	1.587	1.587	1.587	1.587	1.587	-	-	-	
RIMBORSO DEL DEBITO PUBBLICO		11.564	11.564	11.564	11.564	11.564	11.564	-	-	-	
ONERI COMUNI DI CONTO CAPITALE		9.834	9.983	30.061	30.210	9.983	6.624	20.227	227	3.359	
MINISTERO DELLE INFRASTRUTTURE E DEI TRASPORTI		12.212.604	12.758.372	16.005.245	16.651.006	12.235.671	8.108.878	2.659.901	10.944.257	4.126.793	
FUNZIONAMENTO		1.221.272	1.267.833	1.240.724	1.345.563	1.195.103	1.157.286	81.188	23.396	37.817	
INTERVENTI		5.812.222	5.729.769	5.966.849	6.082.012	5.715.146	5.428.512	356.509	304.187	286.634	
INVESTIMENTI		3.991.168	4.585.765	7.109.730	7.547.370	4.150.689	1.232.599	1.771.157	9.238.493	2.918.090	
ONERI COMUNI DI PARTE CORRENTE		28.190	17.887	28.190	18.944	17.616	8.817	9.488	67	8.799	
ONERI COMUNI DI CONTO CAPITALE		1.159.751	1.157.118	1.659.751	1.657.118	1.157.118	281.664	441.558	1.378.114	875.454	

TABELLA N. 23.1

RIPARTIZIONE PER MINISTERO DELLE RISULTANZE DI CONSUNTIVO DELLA SPESA PER L'ESERCIZIO 2019

(MIGLIAIA DI EURO)

	PREVISIONI INIZIALI COMPETENZA	PREVISIONI DEFINITIVE COMPETENZA	PREVISIONI INIZIALI CASSA	PREVISIONI DEFINITIVE CASSA	IMPEGNI	PAGAMENTI COMPETENZA	PAGAMENTI RESIDUI	RESIDUI PROVENIENTI ESERCIZI PRECEDENTI	RESIDUI NUOVA FORMAZIONE
MINISTERO DELLA DIFESA	21.432.247	23.580.358	22.477.603	24.625.297	23.067.308	22.474.044	1.328.498	1.010.041	593.264
FUNZIONAMENTO	18.465.042	20.507.932	18.619.265	20.958.544	20.162.364	19.848.870	446.581	184.369	313.494
INTERVENTI	239.833	242.455	241.108	252.911	228.366	225.949	12.189	2.294	2.418
INVESTIMENTI	2.019.939	2.284.918	2.909.796	2.868.886	2.158.772	1.882.447	852.850	823.246	276.324
ONERI COMUNI DI PARTE CORRENTE	696.434	544.053	696.434	544.955	516.806	516.778	16.878	131	28
ONERI COMUNI DI CONTO CAPITALE	11.000	1.000	11.000	-	1.000	-	-	-	1.000
MINISTERO DELLE POLITICHE AGRICOLE ALIMENTARI E FORESTALI	953.197	1.148.581	1.191.674	1.387.058	946.254	734.386	214.764	153.215	211.868
FUNZIONAMENTO	112.238	122.059	120.859	128.518	100.964	98.752	6.193	2.503	2.212
INTERVENTI	548.952	555.490	658.254	674.085	462.722	451.859	131.835	20.179	10.862
INVESTIMENTI	283.120	429.702	371.907	527.492	341.989	143.194	61.248	103.353	198.794
ALTRE SPESE IN C/CAPITALE	1.000	34.006	31.633	49.639	34.006	34.006	15.488	27.180	-
ONERI COMUNI DI PARTE CORRENTE	7.888	7.324	7.888	7.324	6.574	6.574	-	-	-
ONERI COMUNI DI CONTO CAPITALE	-	-	1.134	-	-	-	-	-	-
MINISTERO PER I BENI E LE ATTIVITA' CULTURALI E PER IL TURISMO	2.766.927	2.846.330	3.035.611	3.248.296	2.685.243	1.696.240	473.726	309.390	989.003
FUNZIONAMENTO	838.048	939.872	863.598	988.542	840.544	794.812	55.975	12.234	45.732
INTERVENTI	741.034	756.843	873.806	997.934	700.564	433.361	278.708	96.243	267.203
INVESTIMENTI	1.107.018	1.097.125	1.217.380	1.192.954	1.091.657	425.836	122.668	200.913	665.820
ONERI COMUNI DI PARTE CORRENTE	38.996	10.659	38.996	27.035	10.648	400	16.376	-	10.248
RIMBORSO DEL DEBITO PUBBLICO	41.831	41.831	41.831	41.831	41.831	41.831	-	-	-
ONERI COMUNI DI CONTO CAPITALE	-	-	-	-	-	-	-	-	-
MINISTERO DELLA SALUTE	1.626.412	2.084.176	1.710.128	2.333.795	1.879.527	1.393.250	342.363	625.322	486.278
FUNZIONAMENTO	188.612	231.721	194.382	245.997	196.616	184.875	24.805	15.023	11.741

TABELLA N. 23.1

RIPARTIZIONE PER MINISTERO DELLE RISULTANZE DI CONSUNTIVO DELLA SPESA PER L'ESERCIZIO 2019

(MIGLIAIA DI EURO)

	PREVISIONI INIZIALI COMPETENZA	PREVISIONI DEFINITIVE COMPETENZA	PREVISIONI INIZIALI CASSA	PREVISIONI DEFINITIVE CASSA	IMPEGNI	PAGAMENTI COMPETENZA	PAGAMENTI RESIDUI	RESIDUI PROVENIENTI ESERCIZI PRECEDENTI	RESIDUI NUOVA FORMAZIONE
INTERVENTI	1.199.453	1.439.921	1.230.712	1.719.699	1.273.239	1.075.628	300.867	372.205	197.611
INVESTIMENTI	65.114	229.581	109.401	183.843	229.499	36.777	16.015	236.371	192.722
ALTRE SPESE IN C/CAPITALE	152.400	152.400	154.400	153.302	152.400	73.579	377	1.623	78.821
ONERI COMUNI DI PARTE CORRENTE	14.672	25.205	14.672	25.205	22.426	22.391	-	-	35
ONERI COMUNI DI CONTO CAPITALE	6.160	5.348	6.560	5.748	5.348	-	300	100	5.348
TOTALE GENERALE	869.498.991	871.111.622	904.314.460	904.597.956	823.177.786	785.553.872	44.723.548	76.390.340	37.623.914

CONSUNTIVO 2019 - CLASSIFICAZIONE ECONOMICA DELLE SPESE FINALI DELLO STATO

TABELLA N. 24

(MIGLIAIA DI EURO)

	PREVISIONI INIZIALI COMPETENZA	PREVISIONI DEFINITIVE COMPETENZA	PREVISIONI INIZIALI CASSA	PREVISIONI DEFINITIVE CASSA	AUTORIZZ. DEFINITIVE CASSA	IMPEGNI	PAGAMENTI COMPETENZA	PAGAMENTI RESIDUI	RESIDUI PROVENIENTI ESERCIZI PRECEDENTI	RESIDUI NUOVA FORMAZIONE
TITOLO I - SPESE CORRENTI	588.286.873	590.199.196	618.807.331	619.090.089	553.480.387	539.514.361	32.284.302	31.562.991	13.966.026	
REDDITI DA LAVORO DIPENDENTE	93.479.877	96.176.483	93.749.585	97.044.533	94.734.861	93.038.813	837.103	530.383	1.696.048	
RETRIBUZIONI LORDE IN DENARO 01.01	63.087.061	64.673.575	63.338.169	65.419.334	63.621.345	62.057.127	696.592	494.124	1.564.217	
STIPENDI 01.01.01	55.304.487	54.493.862	55.544.815	54.819.287	53.512.448	52.447.673	211.246	460.025	1.064.775	
STIPENDI 01.01.01.00	34.816.616	33.439.118	35.056.945	33.759.599	32.932.240	31.900.368	203.797	459.838	1.031.872	
RETRIBUZIONI NETTE IN DENARO 01.01.01.01	20.335.224	20.753.804	20.335.224	20.752.511	20.283.214	20.283.160	1.186	82	54	
IMPOSTE SULLE RETRIBUZIONI 01.01.01.02	14.103	14.591	14.103	14.551	12.535	12.533	-	-	1	
CONTRIBUTI SOCIALI A CARICO DEL LAVORATORE 01.01.01.03	135.219	282.307	135.219	288.584	280.822	247.975	6.263	105	32.847	
SCUOLA 01.01.01.04	-	-	-	-	-	-	-	-	-	
ORGANISMI UNIVERSITARI E DI RICERCA 01.01.01.05	3.325	4.042	3.325	4.042	3.638	3.638	-	0	0	
LAVORO STRAORDINARIO 01.01.02	1.170.247	1.446.440	1.170.255	1.464.496	1.438.290	1.331.584	18.362	287	106.706	
LAVORO STRAORDINARIO 01.01.02.00	371.328	205.549	371.337	205.724	199.764	187.547	184	18	12.217	
RETRIBUZIONI NETTE IN DENARO 01.01.02.01	789.094	1.233.255	789.094	1.251.136	1.231.034	1.136.666	18.179	269	94.368	

CONSUNTIVO 2019 - CLASSIFICAZIONE ECONOMICA DELLE SPESE FINALI DELLO STATO

TABELLA N. 24

(MIGLIAIA DI EURO)

	PREVISIONI INIZIALI COMPETENZA	PREVISIONI DEFINITIVE COMPETENZA	PREVISIONI INIZIALI CASSA	PREVISIONI DEFINITIVE CASSA	IMPEGNI	PAGAMENTI COMPETENZA	PAGAMENTI RESIDUI	RESIDUI PROVENIENTI ESERCIZI PRECEDENTI	RESIDUI NUOVA FORMAZIONE
IMPOSTE SULLE RETRIBUZIONI 01.01.02.02	8.557	6.369	8.557	6.369	6.304	6.208	-	-	96
CONTRIBUTI SOCIALI A CARICO DEL LAVORATORE 01.01.02.03	1.267	1.267	1.267	1.267	1.188	1.163	-	-	25
FONDO UNICO AMMINISTRAZIONE 01.01.03	867.471	1.702.751	868.241	1.787.916	1.701.245	1.594.589	149.503	24.066	106.656
FONDO UNICO AMMINISTRAZIONE 01.01.03.00	174.291	603.776	175.061	640.521	602.326	566.420	53.005	8.299	35.905
RETRIBUZIONI NETTE IN DENARO 01.01.03.01	683.385	1.089.028	683.385	1.131.364	1.088.973	1.027.489	81.146	15.767	61.484
IMPOSTE SULLE RETRIBUZIONI 01.01.03.02	9.794	9.794	9.794	15.879	9.794	527	15.352	-	9.267
CONTRIBUTI SOCIALI A CARICO DEL LAVORATORE 01.01.03.03	-	152	-	152	152	152	-	-	-
INCENTIVI PER L'OFFERTA FORMATIVA 01.01.04	12.326	16.550	12.326	16.562	16.459	16.165	298	12	294
INCENTIVI PER L'OFFERTA FORMATIVA 01.01.04.00	12.228	16.008	12.228	16.020	15.918	15.624	298	12	294
RETRIBUZIONI NETTE IN DENARO 01.01.04.01	98	542	98	542	542	542	-	-	-
SCUOLA 01.01.04.04	-	-	-	-	-	-	-	-	-
ALTRI COMPENSI AL PERSONALE 01.01.05	2.044.099	2.589.049	2.044.099	2.856.810	2.562.633	2.288.570	267.887	9.687	274.063

CONSUNTIVO 2019 - CLASSIFICAZIONE ECONOMICA DELLE SPESE FINALI DELLO STATO

TABELLA N. 24

(MIGLIAIA DI EURO)

	PREVISIONI INIZIALI COMPETENZA	PREVISIONI DEFINITIVE COMPETENZA	PREVISIONI INIZIALI CASSA	PREVISIONI DEFINITIVE CASSA	IMPEGNI	PAGAMENTI COMPETENZA	PAGAMENTI RESIDUI	RESIDUI PROVENIENTI ESERCIZI PRECEDENTI	RESIDUI NUOVA FORMAZIONE
ALTRI COMPENSI AL PERSONALE 01.01.05.00	1.080.784	1.440.081	1.080.784	1.689.003	1.438.162	1.183.109	245.517	8.971	255.053
RETRIBUZIONI NETTE IN DENARO 01.01.05.01	929.775	1.111.751	929.775	1.130.589	1.089.456	1.070.745	22.009	714	18.712
IMPOSTE SULLE RETRIBUZIONI 01.01.05.02	22.937	25.429	22.937	25.429	24.540	24.288	279	-	252
CONTRIBUTI SOCIALI A CARICO DEL LAVORATORE 01.01.05.03	10.603	11.788	10.603	11.789	10.475	10.429	82	1	45
LAVORO A TEMPO DETERMINATO 01.01.06	3.698.432	4.424.923	3.698.432	4.474.264	4.390.269	4.378.546	49.296	48	11.723
LAVORO A TEMPO DETERMINATO 01.01.06.00	3.698.432	4.424.923	3.698.432	4.474.264	4.390.269	4.378.546	49.296	48	11.723
RETRIBUZIONI IN NATURA 01.02	770.787	720.788	798.274	829.101	673.372	593.359	108.169	30.721	80.013
BUONI PASTO 01.02.01	127.846	128.389	131.067	133.652	94.568	87.781	14.232	3.825	6.788
BUONI PASTO 01.02.01.00	40.895	38.105	41.091	39.188	28.780	27.378	2.927	410	1.402
BUONI PASTO 01.02.01.01	86.951	90.284	89.976	94.464	65.788	60.402	11.306	3.415	5.386
MENSE 01.02.02	317.355	345.711	322.297	361.189	341.433	307.526	18.102	1.919	33.907
MENSE 01.02.02.00	146.313	146.891	146.313	149.347	146.254	143.279	2.411	263	2.974

TABELLA N. 24 CONSUNTIVO 2019 - CLASSIFICAZIONE ECONOMICA DELLE SPESE FINALI DELLO STATO

(MIGLIAIA DI EURO)

	PREVISIONI INIZIALI COMPETENZA	PREVISIONI DEFINITIVE COMPETENZA	PREVISIONI INIZIALI CASSA	PREVISIONI DEFINITIVE CASSA	IMPEGNI	PAGAMENTI COMPETENZA	PAGAMENTI RESIDUI	RESIDUI PROVENIENTI ESERCIZI PRECEDENTI	RESIDUI NUOVA FORMAZIONE
MENSE									
01.02.02.01	171.042	198.819	175.983	211.843	195.180	164.247	15.692	1.656	30.932
VESTIARIO									
01.02.03	62.534	42.128	64.877	86.688	39.456	26.997	34.708	17.883	12.459
VESTIARIO									
01.02.03.00	6.358	4.031	6.358	7.762	3.829	3.768	3.201	574	61
VESTIARIO									
01.02.03.01	56.176	38.097	58.518	78.926	35.627	23.229	31.507	17.308	12.398
ALTRE									
01.02.04	263.052	204.559	280.034	247.572	197.915	171.055	41.127	7.094	26.860
ALTRE									
01.02.04.00	63.595	36.868	65.269	59.619	34.968	21.699	23.134	4.908	13.269
ALTRE									
01.02.04.01	199.457	167.692	214.765	187.952	162.947	149.356	17.993	2.186	13.591
CONTRIBUTI SOCIALI EFFETTIVI A CARICO DEL DATORE DI LAVORO									
01.03	28.594.927	29.769.802	28.596.040	29.797.690	29.525.566	29.475.679	29.968	5.387	49.887
CONTRIBUTI SOCIALI EFFETTIVI A CARICO DEL DATORE DI LAVORO									
01.03.01	28.594.927	29.769.802	28.596.040	29.797.690	29.525.566	29.475.679	29.968	5.387	49.887
CONTRIBUTI SOCIALI EFFETTIVI A CARICO DEL DATORE DI LAVORO									
01.03.01.00	10.992.923	11.003.829	10.992.923	11.003.830	10.994.064	10.992.362	154	2	1.702
STIPENDI									
01.03.01.01	16.871.604	17.397.868	16.871.530	17.408.123	17.192.013	17.186.197	13.111	856	5.816
COMPETENZE ACCESSORIE									
01.03.01.02	730.400	1.368.105	731.587	1.385.737	1.339.489	1.297.120	16.703	4.529	42.369

TABELLA N. 24 CONSUNTIVO 2019 - CLASSIFICAZIONE ECONOMICA DELLE SPESE FINALI DELLO STATO

(MIGLIAIA DI EURO)

	PREVISIONI INIZIALI COMPETENZA	PREVISIONI DEFINITIVE COMPETENZA	PREVISIONI INIZIALI CASSA	AUTORIZZ. DEFINITIVE CASSA	IMPEGNI	PAGAMENTI COMPETENZA	PAGAMENTI RESIDUI	RESIDUI PROVENIENTI ESERCIZI PRECEDENTI	RESIDUI NUOVA FORMAZIONE
COMPENDE ACCESSORIE 01.03.02	-	-	-	-	-	-	-	-	-
COMPENDE ACCESSORIE 01.03.02.00	-	-	-	-	-	-	-	-	-
CONTRIBUTI SOCIALI FIGURATIVI A CARICO DEL DATORE DI LAVORO 01.04	1.017.102	1.012.319	1.017.102	998.407	914.578	912.647	2.374	151	1.931
CONTRIBUTI SOCIALI FIGURATIVI A CARICO DEL DATORE DI LAVORO 01.04.01	1.017.102	1.012.319	1.017.102	998.407	914.578	912.647	2.374	151	1.931
CONTRIBUTI SOCIALI FIGURATIVI A CARICO DEL DATORE DI LAVORO 01.04.01.00	356.522	348.882	356.522	334.730	304.797	304.225	1.907	147	572
PENSIONI PROVVISORIE 01.04.01.01	640.550	640.550	640.550	640.550	591.693	590.471	-	-	1.223
SUSSIDI AL PERSONALE 01.04.01.02	3.810	4.628	3.810	4.893	3.897	3.760	348	4	136
EQUO INDENNIZZO 01.04.01.03	16.220	18.259	16.220	18.234	14.191	14.191	119	-	-
CONSUMI INTERMEDI	12.872.089	14.204.736	13.517.863	16.333.549	12.537.966	10.893.903	2.743.913	739.404	1.644.063
ACQUISTO DI BENI 02.01	1.258.011	1.633.544	1.392.055	2.002.362	1.460.073	1.260.549	349.880	67.139	199.524
BENI DI CONSUMO 02.01.01	1.222.537	1.465.630	1.349.691	1.786.832	1.295.471	1.108.977	309.256	52.627	186.494
BENI DI CONSUMO 02.01.01.00	997.879	1.205.029	1.118.615	1.492.785	1.060.253	943.624	262.537	49.271	116.629

CONSUNTIVO 2019 - CLASSIFICAZIONE ECONOMICA DELLE SPESE FINALI DELLO STATO

TABELLA N. 24

(MIGLIAIA DI EURO)

	PREVISIONI INIZIALI COMPETENZA	PREVISIONI DEFINITIVE COMPETENZA	PREVISIONI INIZIALI CASSA	PREVISIONI DEFINITIVE CASSA	IMPEGNI	PAGAMENTI COMPETENZA	PAGAMENTI RESIDUI	RESIDUI PROVENIENTI ESERCIZI PRECEDENTI	RESIDUI NUOVA FORMAZIONE
CANCELLERIA 02.01.01.01	80.947	102.490	85.609	117.773	91.376	47.111	18.762	2.229	44.265
ALIMENTARI 02.01.01.02	29.489	32.531	29.489	32.531	32.509	28.737	2	7	3.772
COMBUSTIBILI 02.01.01.03	23.954	23.801	24.737	24.700	21.826	16.690	721	268	5.136
ALTRI BENI 02.01.01.04	90.268	101.779	91.241	119.042	89.507	72.814	27.234	853	16.692
PUBBLICAZIONI PERIODICHE 02.01.02	12.406	14.022	12.805	16.750	12.413	11.255	3.414	1.061	1.158
PUBBLICAZIONI PERIODICHE 02.01.02.00	12.406	14.022	12.805	16.750	12.413	11.255	3.414	1.061	1.158
ARMI E MATERIALE BELLICO PER USI MILITARI 02.01.03	23.067	153.892	29.559	198.780	152.190	140.318	37.211	13.451	11.872
ARMI E MATERIALE BELLICO PER USI MILITARI 02.01.03.00	16.018	152.202	22.510	189.850	150.500	138.726	30.389	13.033	11.773
ARMI LEGGERE 02.01.03.01	7.049	1.690	7.049	8.930	1.690	1.591	6.822	418	99
ACQUISTO DI SERVIZI EFFETTIVI 02.02	11.614.078	12.571.192	12.125.807	14.331.187	11.077.893	9.633.354	2.394.033	672.265	1.444.539
NOLEGGI, LOCAZIONI E LEASING OPERATIVO 02.02.01	934.158	917.065	982.983	998.115	838.477	729.363	128.503	52.106	109.114
NOLEGGI, LOCAZIONI E LEASING OPERATIVO 02.02.01.00	338.821	364.570	377.401	402.632	312.393	257.961	71.754	34.992	54.432

CONSUNTIVO 2019 - CLASSIFICAZIONE ECONOMICA DELLE SPESE FINALI DELLO STATO

TABELLA N. 24

(MIGLIAIA DI EURO)

	PREVISIONI INIZIALI COMPETENZA	PREVISIONI DEFINITIVE COMPETENZA	PREVISIONI INIZIALI CASSA	PREVISIONI DEFINITIVE CASSA	IMPEGNI	PAGAMENTI COMPETENZA	PAGAMENTI RESIDUI	RESIDUI PROVENIENTI ESERCIZI PRECEDENTI	RESIDUI NUOVA FORMAZIONE
IMMOBILI 02.02.01.01	482.286	442.556	484.441	472.274	421.931	390.353	35.229	7.284	31.578
MEZZI DI TRASPORTO 02.02.01.02	55.254	46.037	57.635	48.875	45.136	37.508	6.707	5.729	7.628
SOFTWARE E HARDWARE 02.02.01.03	28.806	29.435	32.275	35.391	25.256	18.668	10.105	3.201	6.588
ALTRO 02.02.01.04	28.990	34.467	31.230	38.943	33.761	24.873	4.707	900	8.888
MANUTENZIONE ORDINARIA E RIPARAZIONI 02.02.02	758.180	1.107.891	904.902	1.587.076	1.056.709	785.977	445.866	237.368	270.733
MANUTENZIONE ORDINARIA E RIPARAZIONI 02.02.02.00	423.035	532.001	478.904	752.334	505.713	373.589	213.387	109.004	132.125
IMMOBILI 02.02.02.01	100.668	131.368	104.977	164.177	120.501	85.400	31.027	12.265	35.101
MEZZI DI TRASPORTO 02.02.02.02	159.128	229.687	174.575	289.249	228.673	176.861	44.702	12.818	51.812
SOFTWARE E HARDWARE 02.02.02.03	64.052	96.210	72.765	129.867	85.417	53.035	37.077	10.378	32.382
ALTRO 02.02.02.04	11.296	118.624	73.682	251.450	116.405	97.092	119.672	92.903	19.312
UTENZE, SERVIZI AUSILIARI, SPESE DI PULIZIA 02.02.03	968.456	989.181	984.842	1.115.687	959.713	824.794	125.865	12.675	134.919
UTENZE, SERVIZI AUSILIARI, SPESE DI PULIZIA 02.02.03.00	968.456	989.181	984.842	1.115.687	959.713	824.794	125.865	12.675	134.919

TABELLA N. 24 CONSUNTIVO 2019 - CLASSIFICAZIONE ECONOMICA DELLE SPESE FINALI DELLO STATO

(MIGLIAIA DI EURO)

	PREVISIONI INIZIALI COMPETENZA	PREVISIONI DEFINITIVE COMPETENZA	PREVISIONI INIZIALI CASSA	PREVISIONI DEFINITIVE CASSA	IMPEGNI	PAGAMENTI COMPETENZA	PAGAMENTI RESIDUI	RESIDUI PROVENIENTI ESERCIZI PRECEDENTI	RESIDUI NUOVA FORMAZIONE
SPESE POSTALI E VALORI BOLLATI 02.02.04	38.333	58.167	45.489	68.761	51.811	42.439	8.242	4.685	9.372
SPESE POSTALI E VALORI BOLLATI 02.02.04.00	38.333	58.167	45.489	68.761	51.811	42.439	8.242	4.685	9.372
CORSI DI FORMAZIONE 02.02.05	504.798	590.664	531.831	807.550	559.370	240.663	212.496	149.225	318.707
CORSI DI FORMAZIONE 02.02.05.00	504.798	590.664	531.831	807.550	559.370	240.663	212.496	149.225	318.707
SPESE PER ACCERTAMENTI SANITARI RESI NECESSARI DALL'ATTIVITA' LAVORATIVA 02.02.06	19.924	50.580	20.487	55.076	46.954	35.117	4.156	1.227	11.837
SPESE PER ACCERTAMENTI SANITARI RESI NECESSARI DALL'ATTIVITA' LAVORATIVA 02.02.06.00	19.924	50.580	20.487	55.076	46.954	35.117	4.156	1.227	11.837
SPESE DI RAPPRESENTANZA, RELAZIONI PUBBLICHE, CONVEGNI E MOSTRE, PUBBLICITA' 02.02.07	35.438	59.964	36.866	76.224	55.770	48.936	12.550	3.508	6.833
SPESE DI RAPPRESENTANZA, RELAZIONI PUBBLICHE, CONVEGNI E MOSTRE, PUBBLICITA' 02.02.07.00	35.438	59.964	36.866	76.224	55.770	48.936	12.550	3.508	6.833
COMMISSIONI, COMITATI, CONSIGLI 02.02.08	143.161	147.802	161.818	173.877	79.176	73.215	38.194	36.960	5.961
COMMISSIONI, COMITATI, CONSIGLI 02.02.08.00	143.161	147.802	161.818	173.877	79.176	73.215	38.194	36.960	5.961
COMPENSI PER INCARICHI CONTINUATIVI 02.02.09	224.873	165.412	229.973	172.129	154.942	140.154	6.289	5.090	14.788

TABELLA N. 24 CONSUNTIVO 2019 - CLASSIFICAZIONE ECONOMICA DELLE SPESE FINALI DELLO STATO

(MIGLIAIA DI EURO)

	PREVISIONI INIZIALI COMPETENZA	PREVISIONI DEFINITIVE COMPETENZA	PREVISIONI INIZIALI CASSA	AUTORIZZ. DEFINITIVE CASSA	IMPEGNI	PAGAMENTI COMPETENZA	PAGAMENTI RESIDUI	RESIDUI PROVENIENTI ESERCIZI PRECEDENTI	RESIDUI NUOVA FORMAZIONE
COMPENSI PER INCARICHI CONTINUATIVI 02.02.09.00	224.873	165.412	229.973	172.129	154.942	140.154	6.289	5.090	14.788
STUDI, CONSULENZE, INDAGINI 02.02.10	75.353	98.596	104.738	127.379	64.728	33.038	40.536	17.785	31.690
STUDI, CONSULENZE, INDAGINI 02.02.10.00	75.353	98.596	104.738	127.379	64.728	33.038	40.536	17.785	31.690
AGGI DI RISCOSSIONE 02.02.11	3.121.592	3.191.876	3.153.985	3.475.470	2.408.178	2.408.178	718.142	37.732	-
AGGI DI RISCOSSIONE 02.02.11.00	3.121.592	3.191.876	3.153.985	3.475.470	2.408.178	2.408.178	718.142	37.732	-
COMMISSIONI SU TITOLI 02.02.12	1.085.012	1.000.012	1.085.012	1.006.885	758.652	757.851	156.873	-	801
COMMISSIONI SU TITOLI 02.02.12.00	1.085.012	1.000.012	1.085.012	1.006.885	758.652	757.851	156.873	-	801
INDENNITA' DI MISSIONE E RIMBORSI SPESE VIAGGI 02.02.13	222.321	361.385	225.506	388.091	344.133	290.094	24.119	4.107	54.038
INDENNITA' DI MISSIONE E RIMBORSI SPESE VIAGGI 02.02.13.00	122.041	189.250	124.636	202.551	179.429	157.658	10.729	2.074	21.772
ALL'INTERNO 02.02.13.01	68.970	110.412	69.348	120.160	106.512	87.580	9.575	965	18.932
ALL'ESTERO 02.02.13.02	12.543	36.369	12.743	37.351	34.139	23.579	1.197	655	10.560
INDENNITA' DI TRASFERIMENTO 02.02.13.03	18.767	25.354	18.780	28.029	24.052	21.278	2.618	413	2.775

TABELLA N. 24 CONSUNTIVO 2019 - CLASSIFICAZIONE ECONOMICA DELLE SPESE FINALI DELLO STATO

(MIGLIAIA DI EURO)

	PREVISIONI INIZIALI COMPETENZA	PREVISIONI DEFINITIVE COMPETENZA	PREVISIONI INIZIALI CASSA	AUTORIZZ. DEFINITIVE CASSA	IMPEGNI	PAGAMENTI COMPETENZA	PAGAMENTI RESIDUI	RESIDUI PROVENIENTI ESERCIZI PRECEDENTI	RESIDUI NUOVA FORMAZIONE
04.01.01	7.857.134	8.020.003	7.857.134	8.174.839	7.958.796	7.917.335	106.554	63.624	41.461
ORGANI COSTITUZIONALI A RILEVANZA COSTITUZIONALE E AMMINISTRAZIONI STATALI									
04.01.01.00	7.857.134	8.020.003	7.857.134	8.174.839	7.958.796	7.917.335	106.554	63.624	41.461
ENTI PRODUTTORI DI SERVIZI ECONOMICI E DI REGOLAZIONE DELL'ATTIVITA' ECONOMICA									
04.01.02	1.468.594	1.539.017	1.474.044	1.591.207	1.517.668	1.486.394	48.048	9.113	31.273
ENTI PRODUTTORI DI SERVIZI ECONOMICI E DI REGOLAZIONE DELL'ATTIVITA' ECONOMICA									
04.01.02.00	1.468.593	1.539.016	1.474.043	1.591.206	1.517.668	1.486.394	48.048	9.113	31.273
FONDI									
04.01.02.01	1	1	1	1	-	-	-	-	-
ALTRI									
04.01.02.02	-	-	-	-	-	-	-	-	-
ENTI PRODUTTORI DI SERVIZI ASSISTENZIALI, RICREATIVI E CULTURALI									
04.01.03	454.833	520.001	455.018	532.885	515.193	508.953	12.808	434	6.240
ENTI PRODUTTORI DI SERVIZI ASSISTENZIALI, RICREATIVI E CULTURALI									
04.01.03.00	454.833	520.001	455.018	532.885	515.193	508.953	12.808	434	6.240
ENTI DI RICERCA									
04.01.04	601.649	604.584	606.345	780.730	595.888	591.526	175.778	8.241	4.362
ENTI DI RICERCA									
04.01.04.00	601.649	604.584	606.345	780.730	595.888	591.526	175.778	8.241	4.362
AMMINISTRAZIONI LOCALI									
04.02	129.984.983	134.387.360	145.004.108	150.443.333	134.071.479	126.974.511	17.513.200	15.724.217	7.096.968

TABELLA N. 24 CONSUNTIVO 2019 - CLASSIFICAZIONE ECONOMICA DELLE SPESE FINALI DELLO STATO

(MIGLIAIA DI EURO)

	PREVISIONI INIZIALI COMPETENZA	PREVISIONI DEFINITIVE COMPETENZA	PREVISIONI INIZIALI CASSA	PREVISIONI DEFINITIVE CASSA	IMPEGNI	PAGAMENTI COMPETENZA	PAGAMENTI RESIDUI	RESIDUI PROVENIENTI ESERCIZI PRECEDENTI	RESIDUI NUOVA FORMAZIONE
04.02.07	6.315.277	7.769.976	6.086.674	8.024.560	7.769.974	7.507.805	167.780	80.563	262.169
PROVINCE COMUNI - DEVOLUZIONE DI TRIBUTI ERARIALI									
04.02.07.00	6.315.277	7.769.976	6.086.674	8.024.560	7.769.974	7.507.805	167.780	80.563	262.169
ENTI DI PREVIDENZA									
04.03	121.395.214	131.270.308	127.007.831	136.470.071	113.454.182	112.671.861	6.430.671	13.303.985	782.321
ENTI DI PREVIDENZA E ASSISTENZA SOCIALE									
04.03.01	121.395.214	131.270.308	127.007.831	136.470.071	113.454.182	112.671.861	6.430.671	13.303.985	782.321
ENTI DI PREVIDENZA E ASSISTENZA SOCIALE									
04.03.01.00	2.408.778	2.676.251	4.208.514	4.429.523	2.314.490	1.611.511	911.075	3.777.654	702.979
INPS									
04.03.01.01	106.409.559	116.009.405	110.119.482	119.409.851	100.364.147	100.286.069	4.058.460	8.871.010	78.078
INPDAP									
04.03.01.02	9.035.583	9.035.583	9.095.445	9.035.583	8.777.119	8.777.119	103.023	3.704	-
INAIL									
04.03.01.03	1.300.038	1.307.738	1.300.038	1.310.687	726.990	725.727	462.072	150.969	1.264
ALTRI									
04.03.01.04	2.241.255	2.241.330	2.284.351	2.284.426	1.271.436	1.271.436	896.041	500.647	-
TRASFERIMENTI CORRENTI A FAMIGLIE E ISTITUZIONI SOCIALI PRIVATE									
	15.303.656	16.084.498	15.662.421	17.554.151	15.349.857	13.464.246	1.366.453	697.239	1.885.611
PRESTAZIONI SOCIALI IN DENARO									
05.01	10.057.961	10.086.594	10.059.156	10.089.179	9.828.180	9.818.615	22.903	9.406	9.564
PRESTAZIONI DI ASSISTENZA SOCIALE									
05.01.01	651.457	651.460	651.527	651.529	408.189	408.184	20	4	5
PRESTAZIONI DI ASSISTENZA SOCIALE									
05.01.01.00	651.457	651.460	651.527	651.529	408.189	408.184	20	4	5

TABELLA N. 24 CONSUNTIVO 2019 - CLASSIFICAZIONE ECONOMICA DELLE SPESE FINALI DELLO STATO

(MIGLIAIA DI EURO)

	PREVISIONI INIZIALI COMPETENZA	PREVISIONI DEFINITIVE COMPETENZA	PREVISIONI INIZIALI CASSA	AUTORIZZ. DEFINITIVE CASSA	IMPEGNI	PAGAMENTI COMPETENZA	PAGAMENTI RESIDUI	RESIDUI PROVENIENTI ESERCIZI PRECEDENTI	RESIDUI NUOVA FORMAZIONE
ALTRE PRESTAZIONI 05.01.02	9.406.504	9.435.134	9.407.629	9.437.651	9.419.991	9.410.431	22.883	9.403	9.559
ALTRE PRESTAZIONI 05.01.02.00	9.406.504	9.435.134	9.407.629	9.437.651	9.419.991	9.410.431	22.883	9.403	9.559
TRASFERIMENTI SOCIALI IN NATURA 05.02	1.812.475	1.938.076	1.812.562	2.536.857	1.741.621	994.477	559.119	50.203	747.144
TRASFERIMENTI DI ASSISTENZA SOCIALE 05.02.01	79.379	227.503	79.465	255.892	221.928	219.681	30.854	3.134	2.248
TRASFERIMENTI DI ASSISTENZA SOCIALE 05.02.01.00	79.379	227.503	79.465	255.892	221.928	219.681	30.854	3.134	2.248
ALTRE PRESTAZIONI 05.02.02	1.733.096	1.710.573	1.733.096	2.280.966	1.519.692	774.796	528.265	47.068	744.896
ALTRE PRESTAZIONI 05.02.02.00	1.733.096	1.710.573	1.733.096	2.280.966	1.519.692	774.796	528.265	47.068	744.896
ALTRI TRASFERIMENTI 05.03	3.433.220	4.059.828	3.790.703	4.928.114	3.780.056	2.651.154	784.431	637.630	1.128.902
FAMIGLIE 05.03.01	1.647.776	1.726.185	1.876.067	2.108.124	1.481.607	782.266	409.723	533.896	699.341
FAMIGLIE 05.03.01.00	1.647.776	1.726.185	1.876.067	2.108.124	1.481.607	782.266	409.723	533.896	699.341
ISTITUZIONI SOCIALI PRIVATE 05.03.02	1.785.444	2.333.643	1.914.636	2.819.991	2.298.449	1.868.888	374.709	103.733	429.561
ISTITUZIONI SOCIALI PRIVATE 05.03.02.00	1.785.444	2.333.643	1.914.636	2.819.991	2.298.449	1.868.888	374.709	103.733	429.561

TABELLA N. 24 CONSUNTIVO 2019 - CLASSIFICAZIONE ECONOMICA DELLE SPESE FINALI DELLO STATO

(MIGLIAIA DI EURO)

	PREVISIONI INIZIALI COMPETENZA	PREVISIONI DEFINITIVE COMPETENZA	PREVISIONI INIZIALI CASSA	AUTORIZZ. DEFINITIVE CASSA	IMPEGNI	PAGAMENTI COMPETENZA	PAGAMENTI RESIDUI	RESIDUI PROVENIENTI ESERCIZI PRECEDENTI	RESIDUI NUOVA FORMAZIONE
TRASFERIMENTI CORRENTI A IMPRESE	10.043.499	9.035.334	10.262.539	9.722.977	8.607.320	8.188.753	697.158	312.758	418.567
CONTRIBUTI AI PRODOTTI E ALLA PRODUZIONE									
06.01	4.607.699	4.821.179	4.686.785	5.260.354	4.478.501	4.156.707	435.822	220.731	321.794
ALTRI CONTRIBUTI AI PRODOTTI									
06.01.02	1.863.918	1.878.737	1.927.887	2.075.038	1.812.184	1.652.397	183.153	110.161	159.787
ALTRI CONTRIBUTI AI PRODOTTI									
06.01.02.00	1.722.048	1.737.366	1.785.236	1.934.636	1.699.602	1.539.832	179.191	81.415	159.770
IMPRESE PRIVATE									
06.01.02.01	141.783	141.283	142.565	140.315	112.582	112.565	3.961	28.746	17
FERROVIE									
06.01.02.03	-	-	-	-	-	-	-	-	-
POSTE E COMUNICAZIONI									
06.01.02.04	87	87	87	87	-	-	-	-	-
CONTRIBUTI IN CONTO INTERESSI									
06.01.03	138.656	96.879	138.671	101.979	58.315	57.879	17.000	23.904	436
CONTRIBUTI IN CONTO INTERESSI									
06.01.03.00	96.954	55.016	96.969	60.116	20.715	20.489	15.087	5.914	226
IMPRESE PRIVATE									
06.01.03.01	41.702	41.863	41.702	41.863	37.600	37.389	1.913	17.990	211
ALTRI CONTRIBUTI ALLA PRODUZIONE									
06.01.04	2.605.125	2.845.563	2.620.226	3.083.337	2.608.002	2.446.431	235.669	86.666	161.570
ALTRI CONTRIBUTI ALLA PRODUZIONE									
06.01.04.00	2.342.685	2.583.123	2.357.786	2.820.897	2.345.602	2.184.031	235.669	86.666	161.570
IMPRESE PRIVATE									

CONSUNTIVO 2019 - CLASSIFICAZIONE ECONOMICA DELLE SPESE FINALI DELLO STATO

TABELLA N. 24

(MIGLIAIA DI EURO)

	PREVISIONI INIZIALI COMPETENZA	PREVISIONI DEFINITIVE COMPETENZA	PREVISIONI INIZIALI CASSA	PREVISIONI DEFINITIVE CASSA	IMPEGNI	PAGAMENTI COMPETENZA	PAGAMENTI RESIDUI	RESIDUI PROVENIENTI ESERCIZI PRECEDENTI	RESIDUI NUOVA FORMAZIONE
07.01.02.00	825.089	957.002	827.770	961.340	879.667	835.640	45.030	12.104	44.027
ORGANISMI INTERNAZIONALI									
07.01.02.01	685.104	684.003	685.104	672.259	670.584	670.531	26	-	52
PAESI TERZI									
07.01.02.02	6.007	6.007	6.007	8.879	6.007	6.007	2.723	16	-
RISORSE PROPRIE UNIONE EUROPEA	18.335.000	18.135.000	18.335.000	18.135.000	17.763.431	17.763.431	-	-	-
RISORSE PROPRIE UNIONE EUROPEA									
08.01	18.335.000	18.135.000	18.335.000	18.135.000	17.763.431	17.763.431	-	-	-
RISORSE PROPRIE UNIONE EUROPEA									
08.01.01	18.335.000	18.135.000	18.335.000	18.135.000	17.763.431	17.763.431	-	-	-
RISORSE PROPRIE UNIONE EUROPEA									
08.01.01.00	18.335.000	18.135.000	18.335.000	18.135.000	17.763.431	17.763.431	-	-	-
INTERESSI PASSIVI E REDDITI DA CAPITALE	78.897.852	76.976.312	79.899.058	77.146.361	68.371.755	68.366.522	176.145	12.686	5.234
INTERESSI PASSIVI									
09.01	78.897.852	76.976.312	79.899.058	77.146.361	68.371.755	68.366.522	176.145	12.686	5.234
INTERESSI PASSIVI SU TITOLI A BREVE TERMINE									
09.01.01	1.200.000	900.000	1.200.000	900.000	283.268	283.268	-	-	-
INTERESSI PASSIVI SU TITOLI A BREVE TERMINE									
09.01.01.00	-	-	-	-	-	-	-	-	-
INTERESSI PASSIVI SU TITOLI A BREVE TERMINE									
EMESSI IN ITALIA									
09.01.01.01	1.200.000	900.000	1.200.000	900.000	283.268	283.268	-	-	-
INTERESSI PASSIVI SU TITOLI A MEDIO-LUNGO TERMINE									
09.01.02	66.619.638	67.080.125	66.619.638	67.195.864	62.699.951	62.699.940	134.753	11	11

TABELLA N. 24 CONSUNTIVO 2019 - CLASSIFICAZIONE ECONOMICA DELLE SPESE FINALI DELLO STATO

(MIGLIAIA DI EURO)

	PREVISIONI INIZIALI COMPETENZA	PREVISIONI DEFINITIVE COMPETENZA	PREVISIONI INIZIALI CASSA	AUTORIZZ. DEFINITIVE CASSA	IMPEGNI	PAGAMENTI COMPETENZA	PAGAMENTI RESIDUI	RESIDUI PROVENIENTI ESERCIZI PRECEDENTI	RESIDUI NUOVA FORMAZIONE
12.02.02	3.301.751	518.633	9.811.251	2.006.223	36.079	-	-	-	36.079
FONDI DI RISERVA									
12.02.02.00	1.694.220	112.626	1.693.720	115.180	36.079	-	-	-	36.079
SPESE OBBLIGATORIE E D'ORDINE									
12.02.02.01	900.000	264.935	900.000	264.935	-	-	-	-	-
SPESE IMPREVISTE									
12.02.02.02	398.500	123.500	398.500	123.500	-	-	-	-	-
FONDO DI CASSA									
12.02.02.03	-	-	6.500.000	1.485.036	-	-	-	-	-
ALTRI FONDI									
12.02.02.04	309.031	17.572	319.031	17.572	-	-	-	-	-
ALTRE SOMME NON ALTROVE CLASSIFICATE									
12.02.03	14.831.221	1.568.283	15.454.932	1.669.947	1.273.456	1.131.975	101.094	58.696	141.481
ALTRE SOMME NON ALTROVE CLASSIFICATE									
12.02.03.00	14.831.221	1.568.283	15.454.932	1.669.947	1.273.456	1.131.975	101.094	58.696	141.481
TITOLO II - SPESE IN CONTO CAPITALE									
	49.703.696	51.953.504	53.998.521	56.336.043	49.806.254	26.816.543	12.014.125	44.743.075	22.989.711
INVESTIMENTI FISSI LORDI E ACQUISTI DI TERRENI									
	5.275.099	6.919.782	6.890.143	8.426.577	6.239.456	2.767.279	2.244.078	3.245.587	3.472.177
INVESTIMENTI FISSI LORDI									
21.01	5.275.099	6.919.783	6.890.134	8.426.555	6.239.437	2.767.278	2.244.075	3.245.581	3.472.159
MEZZI DI TRASPORTO									
21.01.01	760.345	904.957	814.274	959.153	848.514	134.300	223.804	320.083	714.214
MEZZI DI TRASPORTO									
21.01.01.00	760.345	904.957	814.274	959.153	848.514	134.300	223.804	320.083	714.214
MOBILI, MACCHINARI, ATTREZZATURE									

CONSUNTIVO 2019 - CLASSIFICAZIONE ECONOMICA DELLE SPESE FINALI DELLO STATO

TABELLA N. 24

(MIGLIAIA DI EURO)

	PREVISIONI INIZIALI COMPETENZA	PREVISIONI DEFINITIVE COMPETENZA	PREVISIONI INIZIALI CASSA	PREVISIONI DEFINITIVE CASSA	IMPEGNI	PAGAMENTI COMPETENZA	PAGAMENTI RESIDUI	RESIDUI PROVENIENTI ESERCIZI PRECEDENTI	RESIDUI NUOVA FORMAZIONE
21.01.02	150.797	229.663	167.022	292.064	175.884	37.104	96.939	81.303	138.780
MOBILI, MACCHINARI, ATTREZZATURE									
21.01.02.00	150.797	229.663	167.022	292.064	175.884	37.104	96.939	81.303	138.780
FABBRICATI RESIDENZIALI									
21.01.03	74.293	112.528	133.293	188.454	112.528	15.457	44.835	22.438	97.071
FABBRICATI RESIDENZIALI									
21.01.03.00	74.293	112.528	133.293	188.454	112.528	15.457	44.835	22.438	97.071
FABBRICATI NON RESIDENZIALI									
21.01.04	362.702	506.812	393.501	467.508	377.497	73.379	76.938	339.559	304.118
FABBRICATI NON RESIDENZIALI									
21.01.04.00	362.702	506.812	393.501	467.508	377.497	73.379	76.938	339.559	304.118
OPERE PUBBLICHE									
21.01.05	328.808	426.560	420.266	597.576	408.167	163.315	126.528	353.013	244.853
OPERE PUBBLICHE									
21.01.05.00	328.808	426.560	420.266	597.576	408.167	163.315	126.528	353.013	244.853
SOFTWARE E HARDWARE									
21.01.06	546.007	747.654	671.211	925.429	492.756	166.703	303.528	334.616	326.053
SOFTWARE E HARDWARE									
21.01.06.00	546.007	747.654	671.211	925.429	492.756	166.703	303.528	334.616	326.053
INFRASTRUTTURE MILITARI									
21.01.07	123.858	105.447	204.152	199.430	103.901	78.146	81.881	83.209	25.755
INFRASTRUTTURE MILITARI									
21.01.07.00	123.858	105.447	204.152	199.430	103.901	78.146	81.881	83.209	25.755
ARMI LEGGERE E VEICOLI PER SICUREZZA PUBBLICA									
21.01.08	74.819	90.516	108.388	102.489	90.498	32.144	27.244	45.970	58.354

CONSUNTIVO 2019 - CLASSIFICAZIONE ECONOMICA DELLE SPESE FINALI DELLO STATO

TABELLA N. 24

(MIGLIAIA DI EURO)

	PREVISIONI INIZIALI COMPETENZA	PREVISIONI DEFINITIVE COMPETENZA	PREVISIONI INIZIALI CASSA	AUTORIZZ. DEFINITIVE CASSA	IMPEGNI	PAGAMENTI COMPETENZA	PAGAMENTI RESIDUI	RESIDUI PROVENIENTI ESERCIZI PRECEDENTI	RESIDUI NUOVA FORMAZIONE
ARMI LEGGERE E VEICOLI PER SICUREZZA PUBBLICA 21.01.08.00	74.819	90.516	108.388	102.489	90.498	32.144	27.244	45.970	58.354
ALTRI INVESTIMENTI 21.01.09	2.853.460	3.795.626	3.978.027	4.694.454	3.629.693	2.066.731	1.262.378	1.665.391	1.562.962
ALTRI INVESTIMENTI 21.01.09.00	2.853.460	3.795.626	3.978.027	4.694.454	3.629.693	2.066.731	1.262.378	1.665.391	1.562.962
ACQUISTI DI TERRENI E BENI MATERIALI NON PRODOTTI 21.02	9	19	9	21	19	1	3	6	18
ACQUISTI DI TERRENI E DI BENI MATERIALI NON PRODOTTI 21.02.01	9	19	9	21	19	1	3	6	18
ACQUISTI DI TERRENI E DI BENI MATERIALI NON PRODOTTI 21.02.01.00	9	19	9	21	19	1	3	6	18
CONTRIBUTI AGLI INVESTIMENTI AD AMMINISTRAZIONI PUBBLICHE	20.091.497	22.004.002	19.186.107	20.366.335	21.684.930	8.354.173	4.459.384	31.347.966	13.330.757
AMMINISTRAZIONI CENTRALI 22.01	11.969.827	12.965.805	9.197.470	10.135.487	12.945.222	4.915.650	2.656.721	25.494.516	8.029.572
ENTI PRODUTTORI DI SERVIZI ECONOMICI E DI REGOLAZIONE DELL'ATTIVITA' ECONOMICA 22.01.01	9.241.184	10.154.947	6.396.474	7.179.247	10.136.277	2.371.317	2.491.241	25.260.862	7.764.960
ENTI PRODUTTORI DI SERVIZI ECONOMICI E DI REGOLAZIONE DELL'ATTIVITA' ECONOMICA 22.01.01.00	9.241.184	10.154.947	6.396.474	7.179.247	10.136.277	2.371.317	2.491.241	25.260.862	7.764.960
ENTI PRODUTTORI DI SERVIZI ASSISTENZIALI, RICREATIVI E CULTURALI 22.01.02	864	864	1.539	1.588	572	270	707	553	302

TABELLA N. 24 CONSUNTIVO 2019 - CLASSIFICAZIONE ECONOMICA DELLE SPESE FINALI DELLO STATO

(MIGLIAIA DI EURO)

	PREVISIONI INIZIALI COMPETENZA	PREVISIONI DEFINITIVE COMPETENZA	PREVISIONI INIZIALI CASSA	AUTORIZZ. DEFINITIVE CASSA	IMPEGNI	PAGAMENTI COMPETENZA	PAGAMENTI RESIDUI	RESIDUI PROVENIENTI ESERCIZI PRECEDENTI	RESIDUI NUOVA FORMAZIONE
ENTI PRODUTTORI DI SERVIZI ASSISTENZIALI, RICREATIVI E CULTURALI 22.01.02.00	864	864	1.539	1.588	572	270	707	553	302
ENTI DI RICERCA 22.01.03	2.727.779	2.809.994	2.799.457	2.954.651	2.808.373	2.544.064	164.773	230.601	264.310
ENTI DI RICERCA 22.01.03.00	2.727.779	2.809.994	2.799.457	2.954.651	2.808.373	2.544.064	164.773	230.601	264.310
AMMINISTRAZIONI CENTRALI 22.01.05	-	-	-	-	-	-	-	2.500	-
AMMINISTRAZIONI CENTRALI 22.01.05.00	-	-	-	-	-	-	-	2.500	-
AMMINISTRAZIONI LOCALI 22.02	8.121.670	9.038.197	9.988.637	10.230.849	8.739.708	3.438.523	1.802.663	5.853.450	5.301.185
REGIONI 22.02.01	2.575.971	2.915.415	3.602.982	3.598.072	2.742.001	750.915	626.433	1.910.085	1.991.086
REGIONI 22.02.01.00	2.575.971	2.915.415	3.602.982	3.598.072	2.742.001	750.915	626.433	1.910.085	1.991.086
COMUNI E PROVINCE 22.02.02	4.923.036	5.292.246	5.487.760	5.579.844	5.236.882	2.407.130	1.002.019	3.184.985	2.829.752
COMUNI E PROVINCE 22.02.02.00	4.923.036	5.292.246	5.487.760	5.579.844	5.236.882	2.407.130	1.002.019	3.184.985	2.829.752
ENTI PRODUTTORI DI SERVIZI SANITARI 22.02.03	10.960	42.625	20.107	43.302	42.625	31.665	5.045	31.836	10.960
ENTI PRODUTTORI DI SERVIZI SANITARI 22.02.03.00	10.960	42.625	20.107	43.302	42.625	31.665	5.045	31.836	10.960

CONSUNTIVO 2019 - CLASSIFICAZIONE ECONOMICA DELLE SPESE FINALI DELLO STATO

TABELLA N. 24

(MIGLIAIA DI EURO)

	PREVISIONI INIZIALI COMPETENZA	PREVISIONI DEFINITIVE COMPETENZA	PREVISIONI INIZIALI CASSA	PREVISIONI DEFINITIVE CASSA	IMPEGNI	PAGAMENTI COMPETENZA	PAGAMENTI RESIDUI	RESIDUI PROVENIENTI ESERCIZI PRECEDENTI	RESIDUI NUOVA FORMAZIONE
23.01.01.00	6.951.731	8.517.622	7.499.460	9.332.164	7.749.868	5.444.021	1.846.397	1.758.172	2.305.847
IMPRESE PUBBLICHE									
23.02	2.613.140	3.452.285	2.851.165	5.414.806	3.428.869	2.697.854	1.996.325	671.827	731.016
IMPRESE PUBBLICHE									
23.02.01	2.613.140	3.452.285	2.851.165	5.414.806	3.428.869	2.697.854	1.996.325	671.827	731.016
IMPRESE PUBBLICHE									
23.02.01.00	2.611.419	3.450.036	2.841.697	5.330.830	3.426.621	2.696.006	1.914.597	661.651	730.616
POSTE E COMUNICAZIONI									
23.02.01.03	-	-	-	73.981	-	-	73.981	10.176	-
ALTRE IMPRESE PUBBLICHE									
23.02.01.04	1.721	2.248	9.468	9.995	2.248	1.848	7.747	-	400
CONTRIBUTI AGLI INVESTIMENTI A FAMIGLIE E ISTITUZIONI SOCIALI PRIVATE	261.193	393.542	264.729	392.244	392.736	350.971	395	4.183	41.765
FAMIGLIE E ISTITUZIONI SOCIALI PRIVATE									
24.01	261.193	393.542	264.729	392.244	392.736	350.971	395	4.183	41.765
FAMIGLIE E ISTITUZIONI SOCIALI PRIVATE									
24.01.01	261.193	393.542	264.729	392.244	392.736	350.971	395	4.183	41.765
FAMIGLIE E ISTITUZIONI SOCIALI PRIVATE									
24.01.01.00	261.193	393.542	264.729	392.244	392.736	350.971	395	4.183	41.765
CONTRIBUTI AGLI INVESTIMENTI A ESTERO	464.947	363.623	527.528	565.544	341.247	325.946	215.628	263.322	15.301
ESTERO									
25.01	464.947	363.623	527.528	565.544	341.247	325.946	215.628	263.322	15.301
UNIONE EUROPEA									
25.01.01	115.767	115.767	115.767	118.362	112.800	97.732	17.663	15.000	15.068

TABELLA N. 24 CONSUNTIVO 2019 - CLASSIFICAZIONE ECONOMICA DELLE SPESE FINALI DELLO STATO

(MIGLIAIA DI EURO)

	PREVISIONI INIZIALI COMPETENZA	PREVISIONI DEFINITIVE COMPETENZA	PREVISIONI INIZIALI CASSA	PREVISIONI DEFINITIVE CASSA	IMPEGNI	PAGAMENTI COMPETENZA	PAGAMENTI RESIDUI	RESIDUI PROVENIENTI ESERCIZI PRECEDENTI	RESIDUI NUOVA FORMAZIONE
UNIONE EUROPEA 25.01.01.00	115.767	115.767	115.767	118.362	112.800	97.732	17.663	15.000	15.068
ALTRO 25.01.02	349.180	247.856	411.761	447.182	228.447	228.214	197.965	248.322	233
ALTRO 25.01.02.00	342.124	240.800	342.124	392.402	226.522	226.288	157.610	128.548	233
ORGANISMI INTERNAZIONALI 25.01.02.01	7.056	7.056	7.056	7.056	1.926	1.926	-	-	-
PAESI TERZI 25.01.02.02	-	-	62.581	47.724	-	-	40.355	119.774	-
ALTRI TRASFERIMENTI IN CONTO CREDITALE	10.794.866	6.108.779	11.523.164	7.037.247	5.797.897	3.167.134	980.134	1.487.556	2.630.763
AMMINISTRAZIONI PUBBLICHE 26.01	1.856.508	2.757.954	1.856.966	2.981.192	2.755.332	2.548.083	223.576	77.442	207.250
RIPIANO DEBITI PREGRESSI 26.01.01	211.712	211.712	211.712	231.712	211.211	197.891	20.000	-	13.320
RIPIANO DEBITI PREGRESSI 26.01.01.00	211.712	211.712	211.712	231.712	211.211	197.891	20.000	-	13.320
TRASFERIMENTI A ENTI PREVIDENZIALI IN RELAZIONE AD OPERAZIONI DI CARTOLARIZZAZIONE 26.01.02	-	-	-	-	-	-	-	-	-
TRASFERIMENTI A ENTI PREVIDENZIALI IN RELAZIONE AD OPERAZIONI DI CARTOLARIZZAZIONE 26.01.02.00	-	-	-	-	-	-	-	-	-
ALTRI 26.01.03	1.644.797	2.546.242	1.645.254	2.749.480	2.544.121	2.350.192	203.576	77.442	193.930

CONSUNTIVO 2019 - CLASSIFICAZIONE ECONOMICA DELLE SPESE FINALI DELLO STATO

TABELLA N. 24

(MIGLIAIA DI EURO)

	PREVISIONI INIZIALI COMPETENZA	PREVISIONI DEFINITIVE COMPETENZA	PREVISIONI INIZIALI CASSA	AUTORIZZ. DEFINITIVE CASSA	IMPEGNI	PAGAMENTI COMPETENZA	PAGAMENTI RESIDUI	RESIDUI PROVENIENTI ESERCIZI PRECEDENTI	RESIDUI NUOVA FORMAZIONE
ALTRI 26.01.03.00	1.644.797	2.546.242	1.645.254	2.749.480	2.544.121	2.350.192	203.576	77.442	193.930
ALTRI 26.01.03.03	-	-	-	-	-	-	-	-	-
RIPIANO DEBITI PREGRESSI 26.01.06	-	-	-	-	-	-	-	-	-
RIPIANO DEBITI PREGRESSI 26.01.06.00	-	-	-	-	-	-	-	-	-
IMPRESE 26.02	25.823	34.397	25.823	28.925	22.340	22.340	-	-	-
ALTRI 26.02.02	25.823	34.397	25.823	28.925	22.340	22.340	-	-	-
ALTRI 26.02.02.00	25.823	34.397	25.823	28.925	22.340	22.340	-	-	-
FAMIGLIE E ISTITUZIONI SOCIALI PRIVATE 26.03	523.800	523.800	523.800	523.800	523.800	-	-	-	523.800
ALTRI 26.03.02	523.800	523.800	523.800	523.800	523.800	-	-	-	523.800
ALTRI 26.03.02.00	523.800	523.800	523.800	523.800	523.800	-	-	-	523.800
ALTRI TRASFERIMENTI 26.04	8.388.735	2.792.628	9.116.575	3.503.330	2.496.425	596.711	756.558	1.410.114	1.899.713
FONDI SPECIALI 26.04.01	330.276	46.376	330.276	46.376	-	-	-	-	-

CONSUNTIVO 2019 - CLASSIFICAZIONE ECONOMICA DELLE SPESE FINALI DELLO STATO

TABELLA N. 24

(MIGLIAIA DI EURO)

	PREVISIONI INIZIALI COMPETENZA	PREVISIONI DEFINITIVE COMPETENZA	PREVISIONI INIZIALI CASSA	AUTORIZZ. DEFINITIVE CASSA	IMPEGNI	PAGAMENTI COMPETENZA	PAGAMENTI RESIDUI	RESIDUI PROVENIENTI ESERCIZI PRECEDENTI	RESIDUI NUOVA FORMAZIONE
31.03	1.612.000	2.131.869	1.617.000	2.247.205	2.131.411	1.709.326	110.336	138.755	422.084
A BREVE TERMINE									
31.03.01	-	402.650	-	402.650	402.192	-	-	10.638	402.192
A BREVE TERMINE									
31.03.01.00	-	402.650	-	402.650	402.192	-	-	10.638	402.192
A LUNGO TERMINE									
31.03.02	1.612.000	1.729.219	1.617.000	1.844.555	1.729.219	1.709.326	110.336	128.117	19.893
A LUNGO TERMINE									
31.03.02.00	1.612.000	1.729.219	1.617.000	1.844.555	1.729.219	1.709.326	110.336	128.117	19.893
AZIONI E ALTRE PARTECIPAZIONI									
31.04	639.224	2.062.001	2.639.224	2.553.921	2.039.839	1.999.839	161.449	5.825.707	40.000
AZIONI QUOTATE									
31.04.01	-	-	-	-	-	-	-	-	-
AZIONI QUOTATE									
31.04.01.00	-	-	-	-	-	-	-	-	-
ALTRE PARTECIPAZIONI									
31.04.03	639.224	2.062.001	2.639.224	2.553.921	2.039.839	1.999.839	161.449	5.825.707	40.000
ALTRE PARTECIPAZIONI									
31.04.03.00	639.224	2.062.001	2.639.224	2.553.921	2.039.839	1.999.839	161.449	5.825.707	40.000
ALTRI ORGANISMI									
31.04.03.02	-	-	-	-	-	-	-	-	-
ALTRE									
31.04.03.03	-	-	-	-	-	-	-	-	-
ALTRI CONTI ATTIVI									
31.05	1.000.000	-	1.000.000	-	-	-	-	-	-

TABELLA N. 24 CONSUNTIVO 2019 - CLASSIFICAZIONE ECONOMICA DELLE SPESE FINALI DELLO STATO

(MIGLIAIA DI EURO)

	PREVISIONI INIZIALI COMPETENZA	PREVISIONI DEFINITIVE COMPETENZA	PREVISIONI INIZIALI CASSA	AUTORIZZ. DEFINITIVE CASSA	IMPEGNI	PAGAMENTI COMPETENZA	PAGAMENTI RESIDUI	RESIDUI PROVENIENTI ESERCIZI PRECEDENTI	RESIDUI NUOVA FORMAZIONE
ALTRI CONTI ATTIVI 31.05.01	1.000.000	-	1.000.000	-	-	-	-	-	-
ALTRI CONTI ATTIVI 31.05.01.00	1.000.000	-	1.000.000	-	-	-	-	-	-
TITOLO III - RIMBORSO PASSIVITA' FINANZIARIE	231.508.422	228.958.923	231.508.608	229.171.824	219.891.145	219.222.968	425.121	84.274	668.177
RIMBORSO PASSIVITA' FINANZIARIE	231.508.422	228.958.923	231.508.608	229.171.824	219.891.145	219.222.968	425.121	84.274	668.177
BIGLIETTI, MONETE, DEPOSITI, ORO MONETARIO 61.01	-	-	-	8.400	-	-	8.398	28.169	-
DEPOSITI 61.01.03	-	-	-	8.400	-	-	8.398	28.169	-
DEPOSITI 61.01.03.00	-	-	-	8.400	-	-	8.398	28.169	-
TITOLI 61.02	229.107.470	226.547.971	229.107.656	226.752.472	217.500.947	216.832.770	416.722	539	668.177
A BREVE TERMINE 61.02.01	44.000.000	44.000.000	44.000.186	44.000.000	43.585.045	43.585.045	-	328	-
EMESSI IN ITALIA 61.02.01.01	44.000.000	44.000.000	44.000.186	44.000.000	43.585.045	43.585.045	-	328	-
A LUNGO TERMINE 61.02.02	185.107.470	182.547.971	185.107.470	182.752.472	173.915.902	173.247.725	416.722	211	668.177
A LUNGO TERMINE 61.02.02.00	4.807.470	7.247.971	4.807.470	7.664.656	5.441.529	4.773.352	416.722	196	668.177
EMESSI IN ITALIA 61.02.02.01	180.300.000	175.300.000	180.300.000	175.087.816	168.474.373	168.474.373	-	15	-

CONSUNTIVO 2019 - CLASSIFICAZIONE ECONOMICA DELLE SPESE FINALI DELLO STATO

TABELLA N. 24

(MIGLIAIA DI EURO)

	PREVISIONI INIZIALI COMPETENZA	PREVISIONI DEFINITIVE COMPETENZA	PREVISIONI INIZIALI CASSA	AUTORIZZ. DEFINITIVE CASSA	IMPEGNI	PAGAMENTI COMPETENZA	PAGAMENTI RESIDUI	RESIDUI PROVENIENTI ESERCIZI PRECEDENTI	RESIDUI NUOVA FORMAZIONE
PRESTITI 61.03	2.400.952	2.410.952	2.400.952	2.410.952	2.390.199	2.390.199	-	55.566	0
A LUNGO TERMINE 61.03.02	2.400.952	2.410.952	2.400.952	2.410.952	2.390.199	2.390.199	-	55.566	0
A LUNGO TERMINE 61.03.02.00	1.718.017	1.728.017	1.718.017	1.728.017	1.715.115	1.715.115	-	55.566	0
EMESSI IN ITALIA 61.03.02.01	682.935	682.935	682.935	682.935	675.083	675.083	-	-	-
EMESSI ALL'ESTERO 61.03.02.02	-	-	-	-	-	-	-	-	-
TOTALE SPESE	869.498.991	871.111.622	904.314.460	904.597.956	823.177.786	785.553.872	44.723.548	76.390.340	37.623.914

CONSUNTIVO 2019: CLASSIFICAZIONE FUNZIONALE C.O.F.O.G. : RIPARTIZIONE DIVISIONI PER MINISTERO
(MIGLIAIA DI EURO)

TABELLA N. 25	SERVIZI GENERALI DELLE PUBBLICHE AMMINISTRAZIONI						RIMASTO DA PAGARE			ECONOMIE/MAGGIORI SPESE			RESIDUI AL 31/12	
	PREVISIONI DEFINITIVE		PAGAMENTI		RESIDUI		COMPETENZA		RESIDUI		COMPETENZA			CASSA
MINISTERI	RESIDUI	COMPETENZA	CASSA	RESIDUI	COMPETENZA	RESIDUI	COMPETENZA	RESIDUI	COMPETENZA	RESIDUI	COMPETENZA	RESIDUI	COMPETENZA	CASSA
MINISTERO DELL'ECONOMIA E DELLE FINANZE	53.434.906	522.739.493	534.683.321	19.036.569	485.974.958	31.422.960	11.739.099	2.975.376	25.025.435	29.671.794	43.162.060	-	-	-
MINISTERO DELLO SVILUPPO ECONOMICO	-	-	-	-	-	-	-	-	-	-	-	-	-	-
MINISTERO DEL LAVORO E DELLE POLITICHE SOCIALI	-	-	-	-	-	-	-	-	-	-	-	-	-	-
MINISTERO DELLA GIUSTIZIA	-	-	-	-	-	-	-	-	-	-	-	-	-	-
MINISTERO DEGLI AFFARI ESTERI E DELLA COOPERAZIONE INTERNAZIONALE	187.337	2.971.149	3.011.311	138.844	2.693.574	34.665	124.193	13.828	153.382	178.893	158.858	-	-	-
MINISTERO DELL'ISTRUZIONE, DELL'UNIVERSITA' E DELLA RICERCA	546.506	2.871.230	3.095.684	282.864	2.565.179	263.348	285.365	295	20.686	247.641	548.713	-	-	-
MINISTERO DELL'INTERNO	799.923	12.839.464	13.380.003	423.803	11.895.170	329.686	829.264	46.434	115.030	1.061.031	1.158.950	-	-	-
MINISTERO DELL'AMBIENTE E DELLA TUTELA DEL TERRITORIO E DEL MARE	-	-	-	-	-	-	-	-	-	-	-	-	-	-
MINISTERO DELLE INFRASTRUTTURE E DEI TRASPORTI	114.940	172.794	197.029	38.674	99.239	75.697	54.545	569	19.010	59.117	130.242	-	-	-
MINISTERO DELLA DIFESA	34.229	65.519	79.424	11.102	62.717	23.127	2.529	-	273	5.605	25.656	-	-	-
MINISTERO DELLE POLITICHE AGRICOLE ALIMENTARI E FORESTALI	-	-	-	-	-	-	-	-	-	-	-	-	-	-
MINISTERO PER I BENI E LE ATTIVITA' CULTURALI E PER IL TURISMO	2.865	44.331	47.196	2.865	43.537	-	-	-	794	795	-	-	-	-
MINISTERO DELLA SALUTE	-	19.564	16.302	-	15.658	-	-	-	3.905	644	-	-	-	-
TOTALE	55.120.707	541.723.544	554.510.271	19.934.721	503.350.031	32.149.484	13.034.996	3.036.502	25.338.516	31.225.519	45.184.481	-	-	-

CONSUNTIVO 2019: CLASSIFICAZIONE FUNZIONALE C.O.F.O.G. : RIPARTIZIONE DIVISIONI PER MINISTERO
(MIGLIAIA DI EURO)

TABELLA N. 25	DIFESA		PREVISIONI DEFINITIVE		PAGAMENTI		RIMASTO DA PAGARE		ECONOMIE/MAGGIORI SPESE		RESIDUI AL 31/12	
	MINISTERI	RESIDUI	COMPETENZA	CASSA	RESIDUI	COMPETENZA	RESIDUI	COMPETENZA	RESIDUI	COMPETENZA		CASSA
MINISTERO DELL'ECONOMIA E DELLE FINANZE	-	118.757	118.757	118.757	-	114.333	-	-	-	4.424	4.424	-
MINISTERO DELLO SVILUPPO ECONOMICO	-	-	-	-	-	-	-	-	-	-	-	-
MINISTERO DEL LAVORO E DELLE POLITICHE SOCIALI	-	-	-	-	-	-	-	-	-	-	-	-
MINISTERO DELLA GIUSTIZIA	-	-	-	-	-	-	-	-	-	-	-	-
MINISTERO DEGLI AFFARI ESTERI E DELLA COOPERAZIONE INTERNAZIONALE	-	-	-	-	-	-	-	-	-	-	-	-
MINISTERO DELL'ISTRUZIONE, DELL'UNIVERSITA' E DELLA RICERCA	-	-	-	-	-	-	-	-	-	-	-	-
MINISTERO DELL'INTERNO	7.780	12.342	13.084	1.145	3.535	3.962	589	6.046	4.844	8.403	4.551	-
MINISTERO DELL'AMBIENTE E DELLA TUTELA DEL TERRITORIO E DEL MARE	-	-	-	-	-	-	-	-	-	-	-	-
MINISTERO DELLE INFRASTRUTTURE E DEI TRASPORTI	-	-	-	-	-	-	-	-	-	-	-	-
MINISTERO DELLA DIFESA	2.313.692	19.358.067	20.339.827	1.245.066	18.375.227	502.818	962.608	106.019	480.023	719.534	1.465.426	-
MINISTERO DELLE POLITICHE AGRICOLE ALIMENTARI E FORESTALI	-	-	-	-	-	-	-	-	-	-	-	-
MINISTERO PER I BENI E LE ATTIVITA' CULTURALI E PER IL TURISMO	-	-	-	-	-	-	-	-	-	-	-	-
MINISTERO DELLA SALUTE	-	-	-	-	-	-	-	-	-	-	-	-
TOTALE	2.321.472	19.469.166	20.471.667	1.246.211	18.493.095	506.780	963.197	112.064	489.291	732.361	1.469.977	-

CONSUNTIVO 2019: CLASSIFICAZIONE FUNZIONALE C.O.F.O.G. : RIPARTIZIONE DIVISIONI PER MINISTERO
(MIGLIAIA DI EURO)

TABELLA N. 25	ORDINE PUBBLICO E SICUREZZA						RIMASTO DA PAGARE			ECONOMIE/MAGGIORI SPESE			RESIDUI AL 31/12
	PREVISIONI DEFINITIVE		PAGAMENTI		RESIDUI	COMPETENZA	RESIDUI	COMPETENZA	RESIDUI	COMPETENZA	CASSA		
MINISTERI	RESIDUI	COMPETENZA	CASSA	RESIDUI	COMPETENZA	RESIDUI	COMPETENZA	RESIDUI	COMPETENZA	RESIDUI	COMPETENZA	CASSA	
MINISTERO DELL'ECONOMIA E DELLE FINANZE	289.741	2.588.249	2.662.596	152.812	2.314.377	126.114	147.498	10.815	106.375	195.407			273.612
MINISTERO DELLO SVILUPPO ECONOMICO	-	-	-	-	-	-	-	-	-	-	-	-	-
MINISTERO DEL LAVORO E DELLE POLITICHE SOCIALI	-	-	-	-	-	-	-	-	-	-	-	-	-
MINISTERO DELLA GIUSTIZIA	1.280.888	9.117.361	9.539.676	548.962	7.829.923	490.930	560.528	240.996	726.910	1.160.792			1.051.458
MINISTERO DEGLI AFFARI ESTERI E DELLA COOPERAZIONE INTERNAZIONALE	-	-	-	-	-	-	-	-	-	-	-	-	-
MINISTERO DELL'ISTRUZIONE, DELL'UNIVERSITA' E DELLA RICERCA	-	-	-	-	-	-	-	-	-	-	-	-	-
MINISTERO DELL'INTERNO	1.011.835	11.221.258	11.719.267	660.608	9.964.419	279.551	822.356	71.675	434.483	1.094.240			1.101.907
MINISTERO DELL'AMBIENTE E DELLA TUTELA DEL TERRITORIO E DEL MARE	-	-	-	-	-	-	-	-	-	-	-	-	-
MINISTERO DELLE INFRASTRUTTURE E DEI TRASPORTI	213.307	903.266	897.773	76.200	762.332	133.010	89.384	4.097	51.550	59.241			222.394
MINISTERO DELLA DIFESA	91.030	3.962.875	4.005.409	62.913	3.835.341	23.524	85.414	4.593	42.120	107.154			108.938
MINISTERO DELLE POLITICHE AGRICOLE ALIMENTARI E FORESTALI	-	-	-	-	-	-	-	-	-	-	-	-	-
MINISTERO PER I BENI E LE ATTIVITA' CULTURALI E PER IL TURISMO	-	-	-	-	-	-	-	-	-	-	-	-	-
MINISTERO DELLA SALUTE	1.937	12.161	12.718	1.177	10.544	383	521	377	1.096	997			904
TOTALE	2.888.738	27.785.170	28.837.439	1.502.672	24.716.935	1.053.513	1.705.701	332.553	1.362.533	2.617.831			2.759.214

CONSUNTIVO 2019: CLASSIFICAZIONE FUNZIONALE C.O.F.O.G. : RIPARTIZIONE DIVISIONI PER MINISTERO
(MIGLIAIA DI EURO)

TABELLA N. 25	AFFARI ECONOMICI											
	MINISTERI	PREVISIONI DEFINITIVE			PAGAMENTI		RIMASTO DA PAGARE		ECONOMIE/MAGGIORI SPESE			RESIDUI AL 31/12
		RESIDUI	COMPETENZA	CASSA	RESIDUI	COMPETENZA	RESIDUI	COMPETENZA	RESIDUI	COMPETENZA	CASSA	
MINISTERO DELL'ECONOMIA E DELLE FINANZE	8.822.902	14.888.435	17.117.685	2.155.577	13.669.319	6.597.104	1.059.697	70.220	159.419	1.292.789	7.656.801	
MINISTERO DELLO SVILUPPO ECONOMICO	3.223.281	6.622.227	7.454.436	1.776.531	3.706.406	1.094.027	2.412.274	352.723	503.547	1.971.499	3.506.301	
MINISTERO DEL LAVORO E DELLE POLITICHE SOCIALI	9.549.220	19.925.070	20.101.257	1.604.535	16.820.898	2.575.389	357.831	5.369.296	2.746.341	1.675.824	2.933.220	
MINISTERO DELLA GIUSTIZIA	-	-	-	-	-	-	-	-	-	-	-	
MINISTERO DEGLI AFFARI ESTERI E DELLA COOPERAZIONE INTERNAZIONALE	-	-	-	-	-	-	-	-	-	-	-	
MINISTERO DELL'ISTRUZIONE, DELL'UNIVERSITA' E DELLA RICERCA	-	5	5	-	5	-	-	-	-	-	-	
MINISTERO DELL'INTERNO	25.202	374.353	398.326	19.039	369.257	4.781	5.096	1.382	-	10.030	9.877	
MINISTERO DELL'AMBIENTE E DELLA TUTELA DEL TERRITORIO E DEL MARE	-	-	-	-	-	-	-	-	-	-	-	
MINISTERO DELLE INFRASTRUTTURE E DEI TRASPORTI	10.755.359	9.567.619	12.494.925	1.832.699	6.525.725	8.765.881	2.673.706	156.779	368.188	4.136.502	11.439.587	
MINISTERO DELLA DIFESA	1.765	5.752	7.223	1.318	4.994	266	686	181	72	911	952	
MINISTERO DELLE POLITICHE AGRICOLE ALIMENTARI E FORESTALI	409.473	1.147.621	1.385.979	214.703	733.454	153.157	211.868	41.613	202.299	437.822	365.025	
MINISTERO PER I BENI E LE ATTIVITA' CULTURALI E PER IL TURISMO	-	-	-	-	-	-	-	-	-	-	-	
MINISTERO DELLA SALUTE	-	-	-	-	-	-	-	-	-	-	-	
TOTALE	32.787.202	52.531.081	58.959.835	7.604.402	41.830.058	19.190.607	6.721.157	5.992.194	3.979.866	9.525.376	25.911.764	

CONSUNTIVO 2019: CLASSIFICAZIONE FUNZIONALE C.O.F.O.G. : RIPARTIZIONE DIVISIONI PER MINISTERO
(MIGLIAIA DI EURO)

TABELLA N. 25	PROTEZIONE DELL'AMBIENTE												
	PREVISIONI DEFINITIVE			PAGAMENTI			RIMASTO DA PAGARE			ECONOMIE/MAGGIORI SPESE			
	RESIDUI	COMPETENZA	CASSA	RESIDUI	COMPETENZA	RESIDUI	COMPETENZA	RESIDUI	COMPETENZA	RESIDUI	COMPETENZA	CASSA	RESIDUI AL 31/12
MINISTRI													
MINISTERO DELL'ECONOMIA E DELLE FINANZE	4.500	518.049	518.049	-	514.718	4.500	1.500	-	1.831	3.331	6.000		
MINISTERO DELLO SVILUPPO ECONOMICO	251.059	407.960	511.823	76.750	47.114	159.948	353.611	14.361	7.236	387.959	513.558		
MINISTERO DEL LAVORO E DELLE POLITICHE SOCIALI	-	-	-	-	-	-	-	-	-	-	-		
MINISTERO DELLA GIUSTIZIA	-	-	-	-	-	-	-	-	-	-	-		
MINISTERO DEGLI AFFARI ESTERI E DELLA COOPERAZIONE INTERNAZIONALE	-	-	-	-	-	-	-	-	-	-	-		
MINISTERO DELL'ISTRUZIONE, DELL'UNIVERSITA' E DELLA RICERCA	-	-	-	-	-	-	-	-	-	-	-		
MINISTERO DELL'INTERNO	-	8.874	8.874	-	8.874	-	-	-	-	-	-		
MINISTERO DELL'AMBIENTE E DELLA TUTELA DEL TERRITORIO E DEL MARE	1.220.583	977.590	1.634.794	423.935	491.162	783.527	427.008	13.120	59.420	719.697	1.210.535		
MINISTERO DELLE INFRASTRUTTURE E DEI TRASPORTI	121.600	121.193	170.031	25.318	13.953	96.279	106.240	4	999	130.760	202.519		
MINISTERO DELLA DIFESA	6.707	91.762	97.031	6.144	87.028	515	1.799	48	2.935	3.860	2.314		
MINISTERO DELLE POLITICHE AGRICOLE ALIMENTARI E FORESTALI	69	20	89	11	-	58	-	-	20	78	58		
MINISTERO PER I BENI E LE ATTIVITA' CULTURALI E PER IL TURISMO	2.874	2.004	2.595	1.045	619	1.796	1.354	33	30	930	3.151		
MINISTERO DELLA SALUTE	-	-	-	-	-	-	-	-	-	-	-		
TOTALE	1.607.392	2.127.452	2.943.287	533.202	1.163.469	1.046.623	891.512	27.567	72.471	1.246.616	1.938.135		

CONSUNTIVO 2019: CLASSIFICAZIONE FUNZIONALE C.O.F.O.G. : RIPARTIZIONE DIVISIONI PER MINISTERO
(MIGLIAIA DI EURO)

TABELLA N. 25 MINISTERI	ABITAZIONI E ASSETTO TERRITORIALE			PAGAMENTI			RIMASTO DA PAGARE			ECONOMIE/MAGGIORI SPESE			RESIDUI AL 31/12
	RESIDUI	COMPETENZA	CASSA	RESIDUI	COMPETENZA	CASSA	RESIDUI	COMPETENZA	CASSA	RESIDUI	COMPETENZA	CASSA	
MINISTERO DELL'ECONOMIA E DELLE FINANZE	3.118.890	5.592.213	5.301.713	844.080	2.758.780	2.274.810	2.826.097	-	7.337	1.698.853	-	5.100.906	
MINISTERO DELLO SVILUPPO ECONOMICO	-	-	-	-	-	-	-	-	-	-	-	-	
MINISTERO DEL LAVORO E DELLE POLITICHE SOCIALI	-	-	-	-	-	-	-	-	-	-	-	-	
MINISTERO DELLA GIUSTIZIA	-	-	-	-	-	-	-	-	-	-	-	-	
MINISTERO DEGLI AFFARI ESTERI E DELLA COOPERAZIONE INTERNAZIONALE	-	-	-	-	-	-	-	-	-	-	-	-	
MINISTERO DELL'ISTRUZIONE, DELL'UNIVERSITA' E DELLA RICERCA	-	-	-	-	-	-	-	-	-	-	-	-	
MINISTERO DELL'INTERNO	96.633	944.350	1.030.829	26.465	632.477	70.168	309.873	-	2.000	371.887	-	380.041	
MINISTERO DELL'AMBIENTE E DELLA TUTELA DEL TERRITORIO E DEL MARE	12.190	25.044	34.219	720	21.277	11.470	2.450	-	1.317	12.222	-	13.920	
MINISTERO DELLE INFRASTRUTTURE E DEI TRASPORTI	2.550.957	1.924.722	2.817.714	681.261	700.772	1.855.468	1.141.092	14.228	82.859	1.435.682	-	2.996.560	
MINISTERO DELLA DIFESA	2.635	24.461	24.461	1.955	20.879	-	19	680	3.563	1.627	-	19	
MINISTERO DELLE POLITICHE AGRICOLE ALIMENTARI E FORESTALI	-	-	-	-	-	-	-	-	-	-	-	-	
MINISTERO PER I BENI E LE ATTIVITA' CULTURALI E PER IL TURISMO	-	-	-	-	-	-	-	-	-	-	-	-	
MINISTERO DELLA SALUTE	-	-	-	-	-	-	-	-	-	-	-	-	
TOTALE	5.781.306	8.510.791	9.208.936	1.554.481	4.134.184	4.211.917	4.279.530	14.908	97.076	3.520.270	-	8.491.447	

CONSUNTIVO 2019: CLASSIFICAZIONE FUNZIONALE C.O.F.O.G. : RIPARTIZIONE DIVISIONI PER MINISTERO
(MIGLIAIA DI EURO)

TABELLA N. 25	SANITA'			PREVISIONI DEFINITIVE			PAGAMENTI		RIMASTO DA PAGARE		ECONOMIE/MAGGIORI SPESE		RESIDUI AL 31/12
	MINISTERI	RESIDUI	COMPETENZA	CASSA	RESIDUI	COMPETENZA	RESIDUI	COMPETENZA	RESIDUI	COMPETENZA	RESIDUI	CASSA	
MINISTERO DELL'ECONOMIA E DELLE FINANZE	7.226.778	10.506.006	12.016.926	2.962.061	7.662.184	3.824.493	2.843.823	440.225	-	1.392.682	6.668.315	-	-
MINISTERO DELLO SVILUPPO ECONOMICO	-	-	-	-	-	-	-	-	-	-	-	-	-
MINISTERO DEL LAVORO E DELLE POLITICHE SOCIALI	-	-	-	-	-	-	-	-	-	-	-	-	-
MINISTERO DELLA GIUSTIZIA	-	-	-	-	-	-	-	-	-	-	-	-	-
MINISTERO DEGLI AFFARI ESTERI E DELLA COOPERAZIONE INTERNAZIONALE	-	-	-	-	-	-	-	-	-	-	-	-	-
MINISTERO DELL'ISTRUZIONE, DELL'UNIVERSITA' E DELLA RICERCA	-	-	-	-	-	-	-	-	-	-	-	-	-
MINISTERO DELL'INTERNO	-	-	-	-	-	-	-	-	-	-	-	-	-
MINISTERO DELL'AMBIENTE E DELLA TUTELA DEL TERRITORIO E DEL MARE	-	-	-	-	-	-	-	-	-	-	-	-	-
MINISTERO DELLE INFRASTRUTTURE E DEI TRASPORTI	2.049	4.551	4.551	-	3.868	2.049	683	-	-	683	2.732	-	-
MINISTERO DELLA DIFESA	-	-	-	-	-	-	-	-	-	-	-	-	-
MINISTERO DELLE POLITICHE AGRICOLE ALIMENTARI E FORESTALI	-	-	-	-	-	-	-	-	-	-	-	-	-
MINISTERO PER I BENI E LE ATTIVITA' CULTURALI E PER IL TURISMO	-	-	-	-	-	-	-	-	-	-	-	-	-
MINISTERO DELLA SALUTE	813.295	1.608.265	1.860.352	249.495	1.031.507	496.559	468.067	67.241	108.692	579.351	964.626	-	-
TOTALE	8.042.122	12.118.822	13.881.830	3.211.556	8.697.558	4.323.100	3.312.572	507.465	108.692	1.972.715	7.635.673	-	-

CONSUNTIVO 2019: CLASSIFICAZIONE FUNZIONALE C.O.F.O.G. : RIPARTIZIONE DIVISIONI PER MINISTERO
(MIGLIAIA DI EURO)

TABELLA N. 25	ATTIVITA' RICREATIVE, CULTURALI E DI CULTO						ECONOMIE/MAGGIORI SPESE						RESIDUI AL 31/12
	PREVISIONI DEFINITIVE		PAGAMENTI		RIMASTO DA PAGARE		RESIDUI		COMPETENZA		CASSA		
MINISTERI	RESIDUI	COMPETENZA	CASSA	RESIDUI	COMPETENZA	RESIDUI	COMPETENZA	RESIDUI	COMPETENZA	RESIDUI	COMPETENZA	CASSA	
MINISTERO DELL'ECONOMIA E DELLE FINANZE	320.505	4.091.013	4.317.377	186.432	4.024.333	108.116	30.957	25.957	35.722	106.611	139.073		
MINISTERO DELLO SVILUPPO ECONOMICO	247.756	84.933	235.621	175.672	12.938	57.210	71.216	14.874	779	47.011	128.427		
MINISTERO DEL LAVORO E DELLE POLITICHE SOCIALI	-	-	-	-	-	-	-	-	-	-	-		
MINISTERO DELLA GIUSTIZIA	-	-	-	-	-	-	-	-	-	-	-		
MINISTERO DEGLI AFFARI ESTERI E DELLA COOPERAZIONE INTERNAZIONALE	-	-	-	-	-	-	-	-	-	-	-		
MINISTERO DELL'ISTRUZIONE, DELL'UNIVERSITA' E DELLA RICERCA	-	-	-	-	-	-	-	-	-	-	-		
MINISTERO DELL'INTERNO	32	2.241	2.256	15	2.204	17	37	-	-	38	54		
MINISTERO DELL'AMBIENTE E DELLA TUTELA DEL TERRITORIO E DEL MARE	-	-	-	-	-	-	-	-	-	-	-		
MINISTERO DELLE INFRASTRUTTURE E DEI TRASPORTI	21.623	18.113	22.868	5.749	2.988	15.873	15.043	1	82	14.131	30.916		
MINISTERO DELLA DIFESA	-	-	-	-	-	-	-	-	-	-	-		
MINISTERO DELLE POLITICHE AGRICOLE ALIMENTARI E FORESTALI	-	-	-	-	-	-	-	-	-	-	-		
MINISTERO PER I BENI E LE ATTIVITA' CULTURALI E PER IL TURISMO	924.078	2.799.994	3.198.504	469.816	1.652.084	307.593	987.649	146.669	160.261	1.076.604	1.295.242		
MINISTERO DELLA SALUTE	-	-	-	-	-	-	-	-	-	-	-		
TOTALE	1.513.995	6.996.295	7.776.626	837.684	5.694.547	488.809	1.104.903	187.501	196.845	1.244.395	1.593.712		

CONSUNTIVO 2019: CLASSIFICAZIONE FUNZIONALE C.O.F.O.G. : RIPARTIZIONE DIVISIONI PER MINISTERO
(MIGLIAIA DI EURO)

TABELLA N. 25	ISTRUZIONE											
	PREVISIONI DEFINITIVE			PAGAMENTI		RIMASTO DA PAGARE		ECONOMIE/MAGGIORI SPESE			RESIDUI	
MINISTERI	RESIDUI	COMPETENZA	CASSA	RESIDUI	COMPETENZA	RESIDUI	COMPETENZA	RESIDUI	COMPETENZA	CASSA	AL 31/12	RESIDUI
MINISTERO DELL'ECONOMIA E DELLE FINANZE	-	6.900	6.900	-	6.900	-	-	-	-	-	-	-
MINISTERO DELLO SVILUPPO ECONOMICO	-	-	-	-	-	-	-	-	-	-	-	-
MINISTERO DEL LAVORO E DELLE POLITICHE SOCIALI	-	-	-	-	-	-	-	-	-	-	-	-
MINISTERO DELLA GIUSTIZIA	-	-	-	-	-	-	-	-	-	-	-	-
MINISTERO DEGLI AFFARI ESTERI E DELLA COOPERAZIONE INTERNAZIONALE	-	-	-	-	-	-	-	-	-	-	-	-
MINISTERO DELL'ISTRUZIONE, DELL'UNIVERSITA' E DELLA RICERCA	3.279.702	58.364.842	59.922.706	1.582.774	55.819.426	1.363.934	2.056.254	332.994	489.162	2.520.506	3.420.187	3.420.187
MINISTERO DELL'INTERNO	7.228	357.925	365.153	4.605	354.625	1.241	3.300	1.382	-	5.923	4.541	4.541
MINISTERO DELL'AMBIENTE E DELLA TUTELA DEL TERRITORIO E DEL MARE	-	-	-	-	-	-	-	-	-	-	-	-
MINISTERO DELLE INFRASTRUTTURE E DEI TRASPORTI	-	-	-	-	-	-	-	-	-	-	-	-
MINISTERO DELLA DIFESA	-	-	-	-	-	-	-	-	-	-	-	-
MINISTERO DELLE POLITICHE AGRICOLE ALIMENTARI E FORESTALI	-	-	-	-	-	-	-	-	-	-	-	-
MINISTERO PER I BENI E LE ATTIVITA' CULTURALI E PER IL TURISMO	-	-	-	-	-	-	-	-	-	-	-	-
MINISTERO DELLA SALUTE	-	-	-	-	-	-	-	-	-	-	-	-
TOTALE	3.286.930	58.729.667	60.294.760	1.587.379	56.180.951	1.365.175	2.059.554	334.376	489.162	2.526.429	3.424.728	3.424.728

CONSUNTIVO 2019: CLASSIFICAZIONE FUNZIONALE C.O.F.O.G. : RIPARTIZIONE DIVISIONI PER MINISTERO
(MIGLIAIA DI EURO)

TABELLA N. 25	PROTEZIONE SOCIALE														
	PREVISIONI DEFINITIVE						PAGAMENTI			RIMASTO DA PAGARE			ECONOMIE/MAGGIORI SPESE		
	RESIDUI	COMPETENZA	CASSA	RESIDUI	COMPETENZA	CASSA	RESIDUI	COMPETENZA	CASSA	RESIDUI	COMPETENZA	CASSA	RESIDUI	COMPETENZA	CASSA
MINISTRI															
MINISTERO DELL'ECONOMIA E DELLE FINANZE	138.906	23.464.669	23.548.481	31.504	22.471.164	40.772	570.222	66.629	423.283	1.045.813	610.994				
MINISTERO DELLO SVILUPPO ECONOMICO	6.393	35.000	35.912	6.393	23.563	-	-	-	11.437	5.955	-				
MINISTERO DEL LAVORO E DELLE POLITICHE SOCIALI	25.767.303	114.636.860	120.383.568	5.954.594	97.062.943	11.276.221	2.522.585	8.536.488	15.051.332	17.366.032	13.798.806				
MINISTERO DELLA GIUSTIZIA	319	230	298	38	108	12	72	269	50	152	84				
MINISTERO DEGLI AFFARI ESTERI E DELLA COOPERAZIONE INTERNAZIONALE	-	-	-	-	-	-	-	-	-	-	-				
MINISTERO DELL'ISTRUZIONE, DELL'UNIVERSITA' E DELLA RICERCA	65	68	133	44	39	21	2	-	27	50	23				
MINISTERO DELL'INTERNO	813.849	2.399.646	3.181.465	626.925	1.310.894	152.509	850.538	34.415	238.214	1.243.646	1.003.047				
MINISTERO DELL'AMBIENTE E DELLA TUTELA DEL TERRITORIO E DEL MARE	-	-	-	-	-	-	-	-	-	-	-				
MINISTERO DELLE INFRASTRUTTURE E DEI TRASPORTI	-	46.114	46.114	-	-	-	46.100	-	13	46.113	46.100				
MINISTERO DELLA DIFESA	-	71.923	71.923	-	87.858	-	-	-	-	-	-				
MINISTERO DELLE POLITICHE AGRICOLE ALIMENTARI E FORESTALI	50	940	990	50	932	-	-	-	8	8	-				
MINISTERO PER I BENI E LE ATTIVITA' CULTURALI E PER IL TURISMO	-	-	-	-	-	-	-	-	-	-	-				
MINISTERO DELLA SALUTE	287.735	444.186	444.422	91.691	335.541	128.380	17.690	67.664	90.956	17.191	146.070				
TOTALE	27.014.620	141.099.636	147.713.306	6.711.240	121.293.042	11.597.915	4.007.209	8.705.466	15.799.385	19.709.024	15.605.123				

CONSUNTIVO 2019: ANALISI ECONOMICA PER DIVISIONI
(MIGLIAIA DI EURO)

CATEGORIE	SERVIZI GENERALI DELLE PUBBLICHE AMMINISTRAZIONI											
	PREVISIONI DEFINITIVE			PAGAMENTI		RIMASTO DA PAGARE		ECONOMIE/MAGGIORI SPESE		RESIDUI AL 31/12		
	RESIDUI	COMPETENZA	CASSA	RESIDUI	COMPETENZA	RESIDUI	COMPETENZA	RESIDUI	COMPETENZA		CASSA	
TITOLO I - SPESE CORRENTI	32.015.318	298.026.964	314.398.802	16.950.435	277.511.156	12.028.694	4.574.860	3.036.189	15.940.948	19.937.211	16.603.554	
REDDITI DA LAVORO DIPENDENTE	961.019	5.682.633	6.057.879	308.722	4.281.312	479.232	1.147.193	173.065	254.128	1.467.845	1.626.425	
CONSUMI INTERMEDI	1.641.682	5.862.369	6.377.676	1.163.844	4.300.904	172.496	320.869	305.342	1.240.596	912.928	493.365	
IMPOSTE PAGATE SULLA PRODUZIONE	413	266.803	267.138	348	236.824	63	1.838	2	28.140	29.965	1.902	
TRASFERIMENTI CORRENTI AD AMMINISTRAZIONI PUBBLICHE	25.622.676	115.317.708	128.888.757	13.287.500	112.334.049	11.258.425	2.805.343	1.076.751	178.316	3.267.208	14.063.768	
TRASFERIMENTI CORRENTI A FAMIGLIE E ISTITUZIONI SOCIALI PRIVATE	11.374	59.004	62.585	7.838	51.315	1.803	1.968	1.732	5.720	3.431	3.772	
TRASFERIMENTI CORRENTI A IMPRESE	1.940	1.592.500	1.592.500	1.846	1.365.483	94	765	-	226.252	225.171	859	
TRASFERIMENTI CORRENTI A ESTERO	59.227	1.458.581	1.443.201	41.914	1.333.292	7.295	41.509	10.018	83.780	67.994	48.804	
RISORSE PROPRIE UNIONE EUROPEA	-	18.135.000	18.135.000	-	17.763.431	-	-	-	371.569	371.569	-	
INTERESSI PASSIVI E REDDITI DA CAPITALE	212.580	76.896.564	77.066.484	175.801	68.289.118	12.500	4.437	24.279	8.603.010	8.601.566	16.937	
POSTE CORRETIVE E COMPENSATIVE	3.478.277	70.445.513	70.709.319	1.961.767	66.946.004	88.160	105.490	1.428.350	3.394.018	1.801.548	193.651	
AMMORTAMENTI	-	1.192.831	1.192.831	-	468.826	-	-	-	724.005	724.005	-	
ALTRE USCITE CORRENTI	26.130	1.117.457	2.605.432	854	140.597	8.625	145.445	16.650	831.415	2.463.981	154.070	
TITOLO II - SPESE IN CONTO CAPITALE	22.688.127	15.395.373	11.605.760	2.567.563	7.272.619	20.120.251	7.791.960	313	330.794	1.765.578	27.912.211	
INVESTIMENTI FISSI LORDI E ACQUISTI DI TERRENI	772.028	551.666	732.713	255.980	146.232	515.734	381.273	313	24.161	330.500	897.007	
CONTRIBUTI AGLI INVESTIMENTI AD AMMINISTRAZIONI PUBBLICHE	21.487.117	10.961.026	6.698.736	2.125.314	3.665.428	19.361.803	7.291.460	-	4.137	907.994	26.653.263	
CONTRIBUTI AGLI INVESTIMENTI AD IMPRESE	16.741	8.361	8.361	-	130	16.741	8.220	-	10	8.231	24.961	
CONTRIBUTI AGLI INVESTIMENTI A FAMIGLIE E ISTITUZIONI SOCIALI PRIVATE	-	13.125	13.125	-	13.125	-	-	-	-	-	-	
CONTRIBUTI AGLI INVESTIMENTI A ESTERO	318.030	355.437	509.633	175.273	323.289	142.758	15.185	-	16.963	11.072	157.943	
ALTRI TRASFERIMENTI IN CONTO CAPITALE	89.038	371.163	513.676	6.576	27.481	82.462	80.321	-	263.361	479.619	162.783	
ACQUISIZIONI DI ATTIVITA' FINANZIARIE	5.174	3.134.596	3.129.517	4.420	3.096.935	754	15.500	-	22.162	28.162	16.254	
TOTALE SPESE FINALI	54.703.446	313.422.336	326.004.563	19.517.998	284.783.775	32.148.945	12.366.819	3.036.502	16.271.742	21.702.789	44.515.764	
TITOLO III - RIMBORSO PASSIVITA' FINANZIARIE	417.262	228.301.207	228.505.708	416.722	218.566.256	539	668.177	-	9.066.774	9.522.730	668.716	
SPESE COMPLESSIVE	55.120.707	541.723.544	554.510.271	19.934.721	503.350.031	32.149.484	13.034.996	3.036.502	25.338.516	31.225.519	45.184.481	

CONSUNTIVO 2019: ANALISI ECONOMICA PER DIVISIONI
(MIGLIAIA DI EURO)

CATEGORIE	DIFESA											
	PREVISIONI DEFINITIVE		PAGAMENTI		RIMASTO DA PAGARE		ECONOMIE/MAGGIORI SPESE		RESIDUI		RESIDUI AL 31/12	
	RESIDUI	COMPETENZA	CASSA	RESIDUI	COMPETENZA	RESIDUI	COMPETENZA	RESIDUI	COMPETENZA	CASSA		
TITOLO I - SPESE CORRENTI	681.543	17.270.105	17.689.888	432.031	16.650.820	179.760	258.301	69.751	360.984	607.036	438.061	
REDDITI DA LAVORO DIPENDENTE	85.014	14.077.566	14.138.884	74.144	13.808.649	4.557	88.513	6.313	180.403	256.092	93.071	
CONSUMI INTERMEDI	585.470	1.600.040	1.961.606	348.112	1.296.780	174.935	163.527	62.422	139.733	316.713	338.462	
IMPOSTE PAGATE SULLA PRODUZIONE	1.976	851.031	852.980	1.972	832.395	-	4.880	4	13.756	18.614	4.880	
TRASFERIMENTI CORRENTI AD AMMINISTRAZIONI PUBBLICHE	4.965	150.694	148.489	4.608	138.784	-	740	357	11.170	5.097	740	
TRASFERIMENTI CORRENTI A FAMIGLIE E ISTITUZIONI SOCIALI PRIVATE	7	3.200	3.207	7	3.200	-	-	-	-	-	-	
TRASFERIMENTI CORRENTI A IMPRESE	-	-	-	-	-	-	-	-	-	-	-	
TRASFERIMENTI CORRENTI A ESTERO	-	165.206	165.206	-	165.172	-	32	-	2	34	32	
RISORSE PROPRIE UNIONE EUROPEA	-	-	-	-	-	-	-	-	-	-	-	
INTERESSI PASSIVI E REDDITI DA CAPITALE	1	420	420	1	371	-	-	-	49	48	-	
POSTE CORRETIVE E COMPENSATIVE	169	362.990	363.159	169	362.902	-	26	-	61	87	26	
AMMORTAMENTI	-	-	-	-	-	-	-	-	-	-	-	
ALTRE USCITE CORRENTI	3.940	58.958	55.936	3.018	42.566	267	583	655	15.809	10.352	850	
TITOLO II - SPESE IN CONTO CAPITALE	1.639.930	2.219.060	2.781.779	814.180	1.842.275	783.437	248.479	42.313	128.307	125.325	1.031.916	
INVESTIMENTI FISSI LORDI E ACQUISTI DI TERRENI	1.639.292	2.179.854	2.742.573	814.180	1.805.260	782.799	246.287	42.313	128.307	123.133	1.029.086	
CONTRIBUTI AGLI INVESTIMENTI AD AMMINISTRAZIONI PUBBLICHE	-	-	-	-	-	-	-	-	-	-	-	
CONTRIBUTI AGLI INVESTIMENTI AD IMPRESE	-	-	-	-	-	-	-	-	-	-	-	
CONTRIBUTI AGLI INVESTIMENTI A FAMIGLIE E ISTITUZIONI SOCIALI PRIVATE	-	15	15	-	15	-	-	-	-	-	-	
CONTRIBUTI AGLI INVESTIMENTI A ESTERO	-	-	-	-	-	-	-	-	-	-	-	
ALTRI TRASFERIMENTI IN CONTO CAPITALE	-	37.000	37.000	-	37.000	-	-	-	-	-	-	
ACQUISIZIONI DI ATTIVITA' FINANZIARIE	638	2.192	2.192	-	-	638	2.192	-	-	2.192	2.830	
TOTALE SPESE FINALI	2.321.472	19.489.166	20.471.667	1.246.211	18.493.095	963.197	506.780	112.064	489.291	732.361	1.469.977	
TITOLO III - RIMBORSO PASSIVITA' FINANZIARIE	-	-	-	-	-	-	-	-	-	-	-	
SPESE COMPLESSIVE	2.321.472	19.489.166	20.471.667	1.246.211	18.493.095	963.197	506.780	112.064	489.291	732.361	1.469.977	

CONSUNTIVO 2019: ANALISI ECONOMICA PER DIVISIONI
(MIGLIAIA DI EURO)

CATEGORIE	ORDINE PUBBLICO E SICUREZZA											
	PREVISIONI DEFINITIVE		PAGAMENTI		RIMASTO DA PAGARE		ECONOMIE/MAGGIORI SPESE		RESIDUI AL 31/12			
	RESIDUI	COMPETENZA	CASSA	RESIDUI	COMPETENZA	RESIDUI	COMPETENZA	RESIDUI		CASSA		
TITOLO I - SPESE CORRENTI	1.314.886	26.072.544	26.927.412	841.307	24.316.824	225.406	866.023	248.173	889.698	1.769.282	1.091.429	
REDDITI DA LAVORO DIPENDENTE	168.645	19.673.643	19.798.027	122.689	18.950.900	25.898	171.885	20.058	550.859	724.438	197.782	
CONSUMI INTERMEDI	821.003	4.465.792	5.086.065	617.355	3.711.517	129.564	663.983	74.083	90.292	757.193	793.548	
IMPOSTE PAGATE SULLA PRODUZIONE	7.301	1.232.147	1.235.624	4.549	1.186.646	85	8.061	2.666	37.441	44.429	8.146	
TRASFERIMENTI CORRENTI AD AMMINISTRAZIONI PUBBLICHE	104.382	93.768	79.648	15.596	44.463	859	15.303	87.928	34.002	19.590	16.162	
TRASFERIMENTI CORRENTI A FAMIGLIE E ISTITUZIONI SOCIALI PRIVATE	202.975	415.404	529.030	75.254	262.629	67.307	3.979	60.414	148.796	191.147	71.287	
TRASFERIMENTI CORRENTI A IMPRESE	-	-	-	-	-	-	-	-	-	-	-	
TRASFERIMENTI CORRENTI A ESTERO	19	2.961	2.978	9	2.853	-	-	10	107	116	-	
RISORSE PROPRIE UNIONE EUROPEA	-	-	-	-	-	-	-	-	-	-	-	
INTERESSI PASSIVI E REDDITI DA CAPITALE	263	1.494	1.356	262	354	-	23	-	1.117	740	24	
POSTE CORRETIVE E COMPENSATIVE	4.004	136.300	137.623	169	110.983	835	828	3.000	24.490	26.471	1.663	
AMMORTAMENTI	-	-	-	-	-	-	-	-	-	-	-	
ALTRE USCITE CORRENTI	6.294	51.034	57.061	5.423	46.478	858	1.960	13	2.595	5.159	2.818	
TITOLO II - SPESE IN CONTO CAPITALE	1.537.285	1.712.626	1.901.626	652.968	400.112	799.938	839.678	84.380	472.836	848.547	1.639.616	
INVESTIMENTI FISSI LORDI E ACQUISTI DI TERRENI	1.521.972	1.651.520	1.825.302	638.580	349.368	799.013	831.380	84.380	470.773	837.354	1.630.392	
CONTRIBUTI AGLI INVESTIMENTI AD AMMINISTRAZIONI PUBBLICHE	15.312	59.447	74.666	14.387	50.732	925	8.299	-	416	9.546	9.224	
CONTRIBUTI AGLI INVESTIMENTI AD IMPRESE	-	19	19	-	12	-	-	-	7	7	-	
CONTRIBUTI AGLI INVESTIMENTI A FAMIGLIE E ISTITUZIONI SOCIALI PRIVATE	-	-	-	-	-	-	-	-	-	-	-	
CONTRIBUTI AGLI INVESTIMENTI A ESTERO	-	-	-	-	-	-	-	-	-	-	-	
ALTRI TRASFERIMENTI IN CONTO CAPITALE	-	1.639	1.639	-	-	-	-	-	1.639	1.639	-	
ACQUISIZIONI DI ATTIVITA' FINANZIARIE	-	-	-	-	-	-	-	-	-	-	-	
TOTALE SPESE FINALI	2.852.171	27.785.170	28.829.039	1.494.274	24.716.935	1.025.344	1.705.701	332.553	1.362.533	2.617.829	2.731.045	
TITOLO III - RIMBORSO PASSIVITA' FINANZIARIE	36.567	-	8.400	8.398	-	28.169	-	-	-	2	28.169	
SPESE COMPLESSIVE	2.888.738	27.785.170	28.837.439	1.502.672	24.716.935	1.053.513	1.705.701	332.553	1.362.533	2.617.831	2.759.214	

CONSUNTIVO 2019: ANALISI ECONOMICA PER DIVISIONI
(MIGLIAIA DI EURO)

CATEGORIE	AFFARI ECONOMICI											
	PREVISIONI DEFINITIVE			PAGAMENTI		RIMASTO DA PAGARE		ECONOMIE/MAGGIORI SPESE		RESIDUI AL 31/12		
	RESIDUI	COMPETENZA	CASSA	RESIDUI	COMPETENZA	RESIDUI	COMPETENZA	RESIDUI	COMPETENZA		CASSA	
TITOLO I - SPESE CORRENTI	10.944.765	33.721.125	34.605.842	2.294.884	29.935.827	3.039.683	770.918	5.610.197	3.014.380	2.375.131	3.810.602	
REDDITI DA LAVORO DIPENDENTE	15.918	430.363	431.065	14.753	380.017	353	15.501	812	34.845	36.294	15.854	
CONSUMI INTERMEDI	110.093	309.831	381.015	71.158	222.192	20.581	33.524	18.353	54.114	87.664	54.105	
IMPOSTE PAGATE SULLA PRODUZIONE	36	25.064	25.076	11	22.679	1	-	24	2.385	2.386	2	
TRASFERIMENTI CORRENTI AD AMMINISTRAZIONI PUBBLICHE	9.983.147	25.373.711	25.630.496	1.735.709	22.168.893	2.774.784	405.855	5.472.653	2.798.963	1.725.894	3.180.640	
TRASFERIMENTI CORRENTI A FAMIGLIE E ISTITUZIONI SOCIALI PRIVATE	120.705	487.765	593.334	24.221	392.460	69.447	93.614	27.037	1.690	176.654	163.061	
TRASFERIMENTI CORRENTI A IMPRESE	645.212	6.398.103	6.784.481	387.542	6.077.931	171.861	207.202	85.809	112.971	319.008	379.063	
TRASFERIMENTI CORRENTI A ESTERO	-	49.315	49.158	-	48.770	-	-	-	544	388	-	
RISORSE PROPRIE UNIONE EUROPEA	-	-	-	-	-	-	-	-	-	-	-	
INTERESSI PASSIVI E REDDITI DA CAPITALE	18	34.741	34.759	16	33.972	2	758	-	11	770	760	
POSTE CORRETIVE E COMPENSATIVE	49.542	78.211	127.684	49.276	76.961	74	1.141	193	109	1.447	1.215	
AMMORTAMENTI	-	-	-	-	-	-	-	-	-	-	-	
ALTRE USCITE CORRENTI	20.094	534.021	548.775	12.198	511.950	2.580	13.323	5.316	8.748	24.626	15.902	
TITOLO II - SPESE IN CONTO CAPITALE	21.842.437	18.513.338	24.057.375	5.309.517	11.597.613	16.150.923	5.950.239	381.997	965.486	7.150.245	22.101.162	
INVESTIMENTI FISSI LORDI E ACQUISTI DI TERRENI	521.462	849.940	922.495	134.188	135.933	386.907	695.171	367	18.836	652.374	1.082.078	
CONTRIBUTI AGLI INVESTIMENTI AD AMMINISTRAZIONI PUBBLICHE	8.599.828	4.808.395	7.069.190	939.571	3.007.161	7.615.644	1.674.467	44.612	126.767	3.122.457	9.290.111	
CONTRIBUTI AGLI INVESTIMENTI AD IMPRESE	6.274.607	11.236.927	13.886.190	3.743.926	7.616.701	2.193.663	2.840.522	337.018	779.604	2.525.564	5.034.285	
CONTRIBUTI AGLI INVESTIMENTI A FAMIGLIE E ISTITUZIONI SOCIALI PRIVATE	-	30.000	28.883	-	25.000	-	5.000	-	-	3.883	5.000	
CONTRIBUTI AGLI INVESTIMENTI A ESTERO	-	346	346	-	346	-	-	-	-	-	-	
ALTRI TRASFERIMENTI IN CONTO CAPITALE	238.195	536.106	498.401	231.557	200.241	6.638	295.587	-	40.278	66.604	302.225	
ACQUISIZIONI DI ATTIVITA' FINANZIARIE	6.208.346	1.051.623	1.651.870	260.275	612.231	5.948.070	439.393	-	-	779.364	6.387.463	
TOTALE SPESE FINALI	32.787.202	52.234.462	58.663.217	7.604.402	41.533.439	19.190.607	6.721.157	5.992.194	3.979.866	9.525.376	25.911.764	
TITOLO III - RIMBORSO PASSIVITA' FINANZIARIE	-	296.618	296.618	-	296.618	-	-	-	-	-	-	
SPESE COMPLESSIVE	32.787.202	52.531.081	58.959.835	7.604.402	41.830.058	19.190.607	6.721.157	5.992.194	3.979.866	9.525.376	25.911.764	

CONSUNTIVO 2019: ANALISI ECONOMICA PER DIVISIONI
(MIGLIAIA DI EURO)

CATEGORIE	PROFEZIONE DELL'AMBIENTE											
	PREVISIONI DEFINITIVE		PAGAMENTI		RIMASTO DA PAGARE		ECONOMIE/MAGGIORI SPESE		RESIDUI		RESIDUI AL 31/12	
	RESIDUI	COMPETENZA	CASSA	RESIDUI	COMPETENZA	RESIDUI	COMPETENZA	RESIDUI	COMPETENZA	CASSA		
TITOLO I - SPESE CORRENTI	148.843	541.167	635.675	76.389	458.834	45.856	38.671	26.598	43.661	100.452	84.528	
REDDITI DA LAVORO DIPENDENTE	1.124	154.969	154.121	683	143.792	212	419	229	10.757	9.646	631	
CONSUMI INTERMEDI	87.281	140.758	176.277	51.077	98.933	28.761	12.848	7.443	28.977	26.267	41.609	
IMPOSTE PAGATE SULLA PRODUZIONE	112	36.052	36.181	107	34.738	2	279	3	1.076	1.336	281	
TRASFERIMENTI CORRENTI AD AMMINISTRAZIONI PUBBLICHE	19.547	162.973	182.309	14.076	159.149	287	3.316	5.185	508	9.085	3.603	
TRASFERIMENTI CORRENTI A FAMIGLIE E ISTITUZIONI SOCIALI PRIVATE	98	173	173	29	23	36	135	33	15	121	171	
TRASFERIMENTI CORRENTI A IMPRESE	39.922	26.375	66.297	9.660	5.118	16.559	21.257	13.703	-	51.519	37.816	
TRASFERIMENTI CORRENTI A ESTERO	729	9.604	10.065	729	8.710	-	9	-	885	626	9	
RISORSE PROPRIE UNIONE EUROPEA	-	-	-	-	-	-	-	-	-	-	-	
INTERESSI PASSIVI E REDDITI DA CAPITALE	-	887	887	-	887	-	-	-	-	-	-	
POSTE CORRETIVE E COMPENSATIVE	-	185	185	-	185	-	-	-	-	-	-	
AMMORTAMENTI	-	-	-	-	-	-	-	-	-	-	-	
ALTRE USCITE CORRENTI	29	9.151	9.180	28	7.300	-	408	1	1.443	1.852	408	
TITOLO II - SPESE IN CONTO CAPITALE	1.458.549	1.581.484	2.302.811	456.814	699.833	1.000.767	852.841	969	28.810	1.146.164	1.853.608	
INVESTIMENTI FISSI LORDI E ACQUISTI DI TERRENI	602.800	570.993	870.182	213.960	61.630	387.886	487.915	954	21.448	594.592	875.801	
CONTRIBUTI AGLI INVESTIMENTI AD AMMINISTRAZIONI PUBBLICHE	568.742	366.116	686.234	177.186	109.608	391.541	249.870	14	6.639	399.440	641.411	
CONTRIBUTI AGLI INVESTIMENTI AD IMPRESE	120.093	124.835	174.396	25.313	18.596	94.781	106.239	-	-	130.487	201.019	
CONTRIBUTI AGLI INVESTIMENTI A FAMIGLIE E ISTITUZIONI SOCIALI PRIVATE	1.327	1.723	1.000	-	-	1.327	1.000	-	723	1.000	2.327	
CONTRIBUTI AGLI INVESTIMENTI A ESTERO	160.129	-	47.724	40.355	-	119.774	-	-	-	7.369	119.774	
ALTRI TRASFERIMENTI IN CONTO CAPITALE	458	512.817	513.275	-	510.000	458	2.817	-	-	3.275	3.275	
ACQUISIZIONI DI ATTIVITA' FINANZIARIE	5.000	5.000	10.000	-	-	5.000	5.000	-	-	10.000	10.000	
TOTALE SPESE FINALI	1.607.392	2.122.650	2.938.486	533.202	1.158.668	1.046.623	891.512	27.567	72.471	1.246.616	1.938.135	
TITOLO III - RIMBORSO PASSIVITA' FINANZIARIE	-	4.802	4.802	-	4.802	-	-	-	-	-	-	
SPESE COMPLESSIVE	1.607.392	2.127.452	2.943.287	533.202	1.163.469	1.046.623	891.512	27.567	72.471	1.246.616	1.938.135	

CONSUNTIVO 2019: ANALISI ECONOMICA PER DIVISIONI
(MIGLIAIA DI EURO)

CATEGORIE	TABELLA N. 26 ABITAZIONI E ASSETTO TERRITORIALE											
	PREVISIONI DEFINITIVE		PAGAMENTI		RIMASTO DA PAGARE		ECONOMIE/MAGGIORI SPESE		RESIDUI		RESIDUI AL 31/12	
	RESIDUI	COMPETENZA	CASSA	RESIDUI	COMPETENZA	RESIDUI	COMPETENZA	RESIDUI	COMPETENZA	CASSA		
TITOLO I - SPESE CORRENTI	71.438	335.237	353.473	30.139	295.997	26.828	8.492	14.471	30.747	27.337	35.320	
REDDITI DA LAVORO DIPENDENTE	4.368	35.757	35.804	4.262	29.812	-	4.477	106	1.468	1.730	4.477	
CONSUMI INTERMEDI	4.357	21.699	23.155	3.145	10.035	761	2.139	451	9.525	9.976	2.900	
IMPOSTE PAGATE SULLA PRODUZIONE	1	2.515	2.515	-	2.306	-	-	1	209	209	-	
TRASFERIMENTI CORRENTI AD AMMINISTRAZIONI PUBBLICHE	5.460	178.700	178.700	2.567	172.506	2.213	19	680	6.175	3.627	2.232	
TRASFERIMENTI CORRENTI A FAMIGLIE E ISTITUZIONI SOCIALI PRIVATE	10.000	-	10.000	10.000	-	-	-	-	-	-	-	
TRASFERIMENTI CORRENTI A IMPRESE	45.603	58.802	63.887	8.517	46.135	23.854	211	13.232	12.456	9.235	24.065	
TRASFERIMENTI CORRENTI A ESTERO	-	-	-	-	-	-	-	-	-	-	-	
RISORSE PROPRIE UNIONE EUROPEA	-	-	-	-	-	-	-	-	-	-	-	
INTERESSI PASSIVI E REDDITI DA CAPITALE	-	29.432	29.432	-	29.099	-	-	-	333	333	-	
POSTE CORRETTIVE E COMPENSATIVE	-	-	-	-	-	-	-	-	-	-	-	
AMMORTAMENTI	-	-	-	-	-	-	-	-	-	-	-	
ALTRE USCITE CORRENTI	1.648	8.332	9.980	1.648	6.105	-	1.647	-	580	2.227	1.647	
TITOLO II - SPESE IN CONTO CAPITALE	5.709.868	7.837.229	8.517.138	1.524.342	3.500.865	4.185.089	4.271.038	437	65.326	3.491.930	8.456.127	
INVESTIMENTI FISSI LORDI E ACQUISTI DI TERRENI	158.115	217.380	307.161	53.390	52.259	104.703	165.061	22	60	201.512	269.764	
CONTRIBUTI AGLI INVESTIMENTI AD AMMINISTRAZIONI PUBBLICHE	3.421.825	3.634.665	3.480.337	811.906	1.185.618	2.609.504	2.392.346	415	56.701	1.482.812	5.001.850	
CONTRIBUTI AGLI INVESTIMENTI AD IMPRESE	104.928	39.522	75.775	32.044	35.738	72.884	823	-	2.962	7.993	73.707	
CONTRIBUTI AGLI INVESTIMENTI A FAMIGLIE E ISTITUZIONI SOCIALI PRIVATE	-	-	-	-	-	-	-	-	-	-	-	
CONTRIBUTI AGLI INVESTIMENTI A ESTERO	-	-	-	-	-	-	-	-	-	-	-	
ALTRI TRASFERIMENTI IN CONTO CAPITALE	2.024.999	3.945.662	4.653.865	627.001	2.227.250	1.397.998	1.712.809	-	5.604	1.799.614	3.110.807	
ACQUISIZIONI DI ATTIVITA' FINANZIARIE	-	-	-	-	-	-	-	-	-	-	-	
TOTALE SPESE FINALI	5.781.306	8.172.466	8.870.611	1.554.481	3.796.863	4.211.917	4.279.530	14.908	96.073	3.519.267	8.491.447	
TITOLO III - RIMBORSO PASSIVITA' FINANZIARIE	-	338.325	338.325	-	337.322	-	-	-	1.003	1.003	-	
SPESE COMPLESSIVE	5.781.306	8.510.791	9.208.936	1.554.481	4.134.184	4.211.917	4.279.530	14.908	97.076	3.520.270	8.491.447	

CONSUNTIVO 2019: ANALISI ECONOMICA PER DIVISIONI
(MIGLIAIA DI EURO)

CATEGORIE	SANITA'											
	PREVISIONI DEFINITIVE			PAGAMENTI		RIMASTO DA PAGARE		ECONOMIE/MAGGIORI SPESE		RESIDUI AL 31/12		
	RESIDUI	COMPETENZA	CASSA	RESIDUI	COMPETENZA	RESIDUI	COMPETENZA	RESIDUI	COMPETENZA		CASSA	
TITOLO I - SPESE CORRENTI	7.308.327	11.009.925	12.787.409	2.900.451	8.553.241	3.900.414	2.348.074	507.462	108.609	1.333.717	6.248.489	
REDDITI DA LAVORO DIPENDENTE	548	166.777	167.010	330	151.557	-	17	218	15.204	15.124	18	
CONSUMI INTERMEDI	62.240	80.811	105.123	31.541	48.145	20.091	13.759	10.608	18.907	25.437	33.850	
IMPOSTE PAGATE SULLA PRODUZIONE	4	9.427	9.431	4	8.164	-	-	-	1.263	1.263	-	
TRASFERIMENTI CORRENTI AD AMMINISTRAZIONI PUBBLICHE	7.206.147	10.509.765	12.232.476	2.834.325	8.114.859	3.878.141	2.332.015	493.681	62.891	1.283.293	6.210.156	
TRASFERIMENTI CORRENTI A FAMIGLIE E ISTITUZIONI SOCIALI PRIVATE	37.553	239.599	267.988	32.447	229.779	2.150	2.248	2.955	7.572	5.761	4.398	
TRASFERIMENTI CORRENTI A IMPRESE	1.589	-	1.589	1.589	-	-	-	-	-	-	-	
TRASFERIMENTI CORRENTI A ESTERO	-	42	42	-	42	-	-	-	-	-	-	
RISORSE PROPRIE UNIONE EUROPEA	-	-	-	-	-	-	-	-	-	-	-	
INTERESSI PASSIVI E REDDITI DA CAPITALE	-	-	-	-	-	-	-	-	-	-	-	
POSTE CORRETIVE E COMPENSATIVE	-	688	688	-	651	-	35	-	3	38	35	
AMMORTAMENTI	-	-	-	-	-	-	-	-	-	-	-	
ALTRE USCITE CORRENTI	247	2.816	3.062	215	46	31	-	-	2.770	2.801	31	
TITOLO II - SPESE IN CONTO CAPITALE	733.795	1.108.897	1.094.421	311.105	144.317	422.686	964.498	3	82	638.998	1.387.184	
INVESTIMENTI FISSI LORDI E ACQUISTI DI TERRENI	3.007	3.176	4.936	1.205	271	1.802	2.822	-	82	3.460	4.624	
CONTRIBUTI AGLI INVESTIMENTI AD AMMINISTRAZIONI PUBBLICHE	700.788	1.070.487	1.024.250	279.900	113.999	420.885	956.488	3	-	630.351	1.377.372	
CONTRIBUTI AGLI INVESTIMENTI AD IMPRESE	-	-	-	-	-	-	-	-	-	-	-	
CONTRIBUTI AGLI INVESTIMENTI A FAMIGLIE E ISTITUZIONI SOCIALI PRIVATE	-	-	-	-	-	-	-	-	-	-	-	
CONTRIBUTI AGLI INVESTIMENTI A ESTERO	-	-	-	-	-	-	-	-	-	-	-	
ALTRI TRASFERIMENTI IN CONTO CAPITALE	30.000	35.235	65.235	30.000	30.047	-	5.188	-	-	5.188	5.188	
ACQUISIZIONI DI ATTIVITA' FINANZIARIE	-	-	-	-	-	-	-	-	-	-	-	
TOTALE SPESE FINALI	8.042.122	12.118.822	13.881.830	3.211.556	8.697.558	4.323.100	3.312.572	507.465	108.692	1.972.715	7.635.673	
TITOLO III - RIMBORSO PASSIVITA' FINANZIARIE	-	-	-	-	-	-	-	-	-	-	-	
SPESE COMPLESSIVE	8.042.122	12.118.822	13.881.830	3.211.556	8.697.558	4.323.100	3.312.572	507.465	108.692	1.972.715	7.635.673	

CONSUNTIVO 2019: ANALISI ECONOMICA PER DIVISIONI
(MIGLIAIA DI EURO)

CATEGORIE	TABELLA N. 26 ATTIVITA' RICREATIVE, CULTURALI E DI CULTO											
	PREVISIONI DEFINITIVE			PAGAMENTI			RIMASTO DA PAGARE		ECONOMIE/MAGGIORI SPESE		RESIDUI AL 31/12	
	RESIDUI	COMPETENZA	CASSA	RESIDUI	COMPETENZA	RESIDUI	COMPETENZA	RESIDUI	COMPETENZA	CASSA		
TITOLO I - SPESE CORRENTI	966.591	5.529.278	6.096.620	599.222	4.931.395	236.245	412.588	131.124	185.295	566.004	648.833	
REDDITI DA LAVORO DIPENDENTE	21.353	720.174	737.336	21.260	625.231	70	21.405	24	73.538	90.845	21.474	
CONSUMI INTERMEDI	75.417	189.634	236.177	50.589	137.515	12.533	34.310	12.295	17.809	48.073	46.843	
IMPOSTE PAGATE SULLA PRODUZIONE	61	45.370	45.428	57	40.446	3	625	-	4.299	4.924	629	
TRASFERIMENTI CORRENTI AD AMMINISTRAZIONI PUBBLICHE	159.898	1.045.379	1.171.363	114.235	974.613	44.145	33.681	1.517	37.085	82.515	77.827	
TRASFERIMENTI CORRENTI A FAMIGLIE E ISTITUZIONI SOCIALI PRIVATE	381.255	1.570.833	1.785.674	212.232	1.322.972	92.652	245.921	76.371	1.939	250.470	338.573	
TRASFERIMENTI CORRENTI A IMPRESE	328.488	189.919	352.569	200.753	65.926	86.841	73.386	40.894	50.607	85.890	160.228	
TRASFERIMENTI CORRENTI A ESTERO	-	-	-	-	-	-	-	-	-	-	-	
RISORSE PROPRIE UNIONE EUROPEA	-	-	-	-	-	-	-	-	-	-	-	
INTERESSI PASSIVI E REDDITI DA CAPITALE	6	7.791	7.797	6	7.791	-	-	-	-	-	-	
POSTE CORRETIVE E COMPENSATIVE	85	1.759.413	1.759.484	63	1.756.174	-	3.237	22	3	3.248	3.238	
AMMORTAMENTI	-	-	-	-	-	-	-	-	-	-	-	
ALTRE USCITE CORRENTI	27	765	791	26	727	-	22	-	16	38	22	
TITOLO II - SPESE IN CONTO CAPITALE	547.404	1.467.017	1.680.006	238.462	783.152	252.564	692.314	56.377	11.550	678.391	944.879	
INVESTIMENTI FISSI LORDI E ACQUISTI DI TERRENI	303.743	766.204	828.043	89.455	197.225	158.018	566.537	56.271	2.442	541.364	724.555	
CONTRIBUTI AGLI INVESTIMENTI AD AMMINISTRAZIONI PUBBLICHE	54.844	11.704	28.234	15.083	7.451	39.760	3.812	-	441	5.700	43.573	
CONTRIBUTI AGLI INVESTIMENTI AD IMPRESE	93.476	447.551	489.538	41.440	358.007	51.930	80.959	107	8.585	90.091	132.889	
CONTRIBUTI AGLI INVESTIMENTI A FAMIGLIE E ISTITUZIONI SOCIALI PRIVATE	3.251	96.201	96.744	395	65.354	2.856	30.765	-	82	30.996	33.621	
CONTRIBUTI AGLI INVESTIMENTI A ESTERO	-	-	-	-	-	-	-	-	-	-	-	
ALTRI TRASFERIMENTI IN CONTO CAPITALE	85.000	145.357	230.357	85.000	135.116	-	10.241	-	-	10.241	10.241	
ACQUISIZIONI DI ATTIVITA' FINANZIARIE	7.090	-	7.090	7.090	-	-	-	-	-	-	-	
TOTALE SPESE FINALI	1.513.995	6.996.295	7.776.626	837.684	5.694.547	488.809	1.104.903	187.501	196.845	1.244.395	1.593.712	
TITOLO III - RIMBORSO PASSIVITA' FINANZIARIE	-	-	-	-	-	-	-	-	-	-	-	
SPESE COMPLESSIVE	1.513.995	6.996.295	7.776.626	837.684	5.694.547	488.809	1.104.903	187.501	196.845	1.244.395	1.593.712	

CONSUNTIVO 2019: ANALISI ECONOMICA PER DIVISIONI
(MIGLIAIA DI EURO)

CATEGORIE	ISTRUZIONE											
	PREVISIONI DEFINITIVE		PAGAMENTI		RIMASTO DA PAGARE		ECONOMIE/MAGGIORI SPESE		RESIDUI AL 31/12			
	RESIDUI	COMPETENZA	CASSA	RESIDUI	COMPETENZA	RESIDUI	COMPETENZA	RESIDUI		COMPETENZA	CASSA	
TITOLO I - SPESE CORRENTI	1.934.760	57.545.080	58.869.018	1.461.121	55.934.471	351.011	1.259.635	122.628	350.973	1.473.425	1.610.646	
REDDITI DA LAVORO DIPENDENTE	310.409	43.728.861	44.018.547	289.804	43.218.837	19.777	244.988	828	265.036	509.906	264.765	
CONSUMI INTERMEDI	635.899	1.477.255	1.917.331	395.773	1.029.311	178.192	391.823	61.934	56.121	492.248	570.015	
IMPOSTE PAGATE SULLA PRODUZIONE	4.483	2.809.802	2.814.266	4.466	2.797.998	13	981	3	10.822	11.801	994	
TRASFERIMENTI CORRENTI AD AMMINISTRAZIONI PUBBLICHE	803.895	8.689.978	9.148.493	640.040	8.147.602	138.291	537.749	25.565	4.627	360.851	676.039	
TRASFERIMENTI CORRENTI A FAMIGLIE E ISTITUZIONI SOCIALI PRIVATE	9.572	68.971	77.318	7.264	63.642	1.963	3.991	345	1.338	6.413	5.954	
TRASFERIMENTI CORRENTI A IMPRESE	86.796	600.632	639.811	42.799	529.619	11.247	62.542	32.751	8.471	67.393	73.789	
TRASFERIMENTI CORRENTI A ESTERO	24	426	426	24	266	-	52	-	108	136	52	
RISORSE PROPRIE UNIONE EUROPEA	-	-	-	-	-	-	-	-	-	-	-	
INTERESSI PASSIVI E REDDITI DA CAPITALE	242	4.980	5.222	58	4.927	184	16	-	37	237	200	
POSTE CORRETIVE E COMPENSATIVE	1	1.264	1.267	1	1.222	-	39	-	3	44	39	
AMMORTAMENTI	-	-	-	-	-	-	-	-	-	-	-	
ALTRE USCITE CORRENTI	83.437	162.911	246.336	80.892	141.047	1.343	17.455	1.203	4.409	24.397	18.797	
TITOLO II - SPESE IN CONTO CAPITALE	1.296.604	1.166.616	1.407.771	126.258	228.509	958.598	799.918	211.748	138.188	1.053.004	1.798.516	
INVESTIMENTI FISSI LORDI E ACQUISTI DI TERRENI	82.328	74.454	103.083	30.223	14.334	50.694	45.902	1.411	14.217	58.527	96.596	
CONTRIBUTI AGLI INVESTIMENTI AD AMMINISTRAZIONI PUBBLICHE	1.214.276	1.092.162	1.304.687	96.035	214.175	907.904	754.016	210.337	123.971	994.477	1.661.920	
CONTRIBUTI AGLI INVESTIMENTI AD IMPRESE	-	-	-	-	-	-	-	-	-	-	-	
CONTRIBUTI AGLI INVESTIMENTI A FAMIGLIE E ISTITUZIONI SOCIALI PRIVATE	-	-	-	-	-	-	-	-	-	-	-	
CONTRIBUTI AGLI INVESTIMENTI A ESTERO	-	-	-	-	-	-	-	-	-	-	-	
ALTRI TRASFERIMENTI IN CONTO CAPITALE	-	-	-	-	-	-	-	-	-	-	-	
ACQUISIZIONI DI ATTIVITA' FINANZIARIE	-	-	-	-	-	-	-	-	-	-	-	
TOTALE SPESE FINALI	3.231.364	58.711.696	60.276.789	1.587.379	56.162.980	1.309.609	2.059.554	334.376	489.162	2.526.429	3.369.162	
TITOLO III - RIMBORSO PASSIVITA' FINANZIARIE	55.566	17.971	17.971	-	17.971	55.566	-	-	-	-	55.566	
SPESE COMPLESSIVE	3.286.930	58.729.667	60.294.760	1.587.379	56.180.951	1.365.175	2.059.554	334.376	489.162	2.526.429	3.424.728	

CONSUNTIVO 2019: ANALISI ECONOMICA PER DIVISIONI
(MIGLIAIA DI EURO)

CATEGORIE	PROFEZIONE SOCIALE											
	PREVISIONI DEFINITIVE		PAGAMENTI		RIMASTO DA PAGARE		ECONOMIE/MAGGIORI SPESE		RESIDUI AL 31/12			
	RESIDUI	COMPETENZA	CASSA	RESIDUI	COMPETENZA	RESIDUI	COMPETENZA	RESIDUI		COMPETENZA	CASSA	
TITOLO I - SPESE CORRENTI	26.932.882	140.147.771	146.725.950	6.698.323	120.925.795	11.529.093	3.428.463	8.705.466	15.793.513	19.101.831	14.957.556	
REDDITI DA LAVORO DIPENDENTE	848	11.505.741	11.505.859	455	11.448.705	293	1.650	109	55.385	56.698	1.934	
CONSUMI INTERMEDI	15.016	56.547	69.124	11.318	38.571	1.489	7.282	2.208	10.694	19.234	8.771	
IMPOSTE PAGATE SULLA PRODUZIONE	-	3.943	3.943	-	3.585	-	-	-	358	357	-	
TRASFERIMENTI CORRENTI AD AMMINISTRAZIONI PUBBLICHE	24.931.108	114.818.598	120.332.333	5.638.403	97.895.662	11.012.469	1.828.604	8.280.237	15.094.332	16.798.269	12.841.073	
TRASFERIMENTI CORRENTI A FAMIGLIE E ISTITUZIONI SOCIALI PRIVATE	1.855.314	13.239.549	14.224.841	997.161	11.138.225	461.879	1.533.753	396.273	567.571	2.089.455	1.995.633	
TRASFERIMENTI CORRENTI A IMPRESE	68.818	169.001	221.844	44.454	98.540	2.301	53.204	22.063	17.257	78.850	55.506	
TRASFERIMENTI CORRENTI A ESTERO	13.981	16.272	28.490	6.393	3.714	5.630	3.950	1.958	8.608	18.383	9.580	
RISORSE PROPRIE UNIONE EUROPEA	-	-	-	-	-	-	-	-	-	-	-	
INTERESSI PASSIVI E REDDITI DA CAPITALE	-	2	2	-	2	-	-	-	-	-	-	
POSTE CORRETIVE E COMPENSATIVE	35	42.411	42.424	8	42.401	20	7	7	2	15	27	
AMMORTAMENTI	-	-	-	-	-	-	-	-	-	-	-	
ALTRE USCITE CORRENTI	47.762	295.707	297.091	131	256.389	45.021	11	2.610	39.307	40.571	45.032	
TITOLO II - SPESE IN CONTO CAPITALE	81.738	951.865	987.356	12.916	367.247	68.821	578.746	-	5.872	607.193	647.567	
INVESTIMENTI FISSI LORDI E ACQUISTI DI TERRENI	70.947	54.597	90.089	12.916	4.767	58.031	49.830	-	-	72.405	107.860	
CONTRIBUTI AGLI INVESTIMENTI AD AMMINISTRAZIONI PUBBLICHE	-	-	-	-	-	-	-	-	-	-	-	
CONTRIBUTI AGLI INVESTIMENTI AD IMPRESE	-	112.691	112.691	-	112.691	-	-	-	-	-	-	
CONTRIBUTI AGLI INVESTIMENTI A FAMIGLIE E ISTITUZIONI SOCIALI PRIVATE	-	252.478	252.478	-	247.478	-	5.000	-	-	5.000	5.000	
CONTRIBUTI AGLI INVESTIMENTI A ESTERO	791	7.840	7.840	-	2.311	791	116	-	5.413	5.529	907	
ALTRI TRASFERIMENTI IN CONTO CAPITALE	-	523.800	523.800	-	-	-	523.800	-	-	523.800	523.800	
ACQUISIZIONI DI ATTIVITA' FINANZIARIE	10.000	458	458	-	-	10.000	-	-	458	458	10.000	
TOTALE SPESE FINALI	27.014.620	141.099.636	147.713.306	6.711.240	121.293.042	11.597.915	4.007.209	8.705.466	15.799.385	19.709.024	15.605.123	
TITOLO III - RIMBORSO PASSIVITA' FINANZIARIE	-	-	-	-	-	-	-	-	-	-	-	
SPESE COMPLESSIVE	27.014.620	141.099.636	147.713.306	6.711.240	121.293.042	11.597.915	4.007.209	8.705.466	15.799.385	19.709.024	15.605.123	

TABELLA N. 27 CLASSIFICAZIONE FUNZIONALE C.O.F.O.G. ANALISI DELLE SPESE: PREVISIONI ED IMPEGNI

MIGLIAIA DI EURO

DIVISIONI /GRUPPI	PREVISIONI INIZIALI		VARIAZIONI (B)	%	PREVISIONI DEFINITIVE		IMPEGNI	
	VALORI ASSOLUTI (A)	COMPOS. %			VALORI ASSOLUTI	COMPOS. %		VALORI ASSOLUTI
1. SERVIZI GENERALI DELLE PUBBLICHE AMMINISTRAZIONI	316.922.136	49,7	-3.499.800	-1,1	313.422.336	48,8	297.150.595	49,3
1.1 ORGANI ESECUTIVI E LEGISLATIVI, ATTIVITA' FINANZIARIE E FISCALI E AFFARI ESTERI	108.581.462	17,0	2.646.514	2,4	111.227.977	17,3	105.400.316	17,5
1.2 AIUTI ECONOMICI INTERNAZIONALI	1.828.953	0,3	-1.097.867	-60,0	731.087	0,1	707.342	0,1
1.3 SERVIZI GENERALI	1.894.138	0,3	319.772	16,9	2.213.910	0,3	1.429.041	0,2
1.4 RICERCA DI BASE	2.917.561	0,5	193.598	6,6	3.111.159	0,5	3.090.623	0,5
1.6 SERVIZI PUBBLICI GENERALI NON ALTRIMENTI CLASSIFICABILI	8.701.998	1,4	-5.475.741	-62,9	3.226.256	0,5	2.262.194	0,4
1.7 TRASAZIONI RELATIVE AL DEBITO PUBBLICO	79.633.972	12,5	-1.901.523	-2,4	77.732.449	12,1	69.137.826	11,5
1.8 TRASFERIMENTI A CARATTERE GENERALE TRA DIVERSI LIVELLI DI GOVERNO	113.364.051	17,8	1.815.447	1,6	115.179.498	17,9	115.123.253	19,1
2. DIFESA	18.664.323	2,9	824.842	4,4	19.489.166	3,0	18.999.875	3,1
2.1 DIFESA MILITARE	16.949.695	2,7	1.495.702	8,8	18.445.397	2,9	17.994.764	3,0
2.2 DIFESA CIVILE	125.414	0,0	21.461	17,1	146.875	0,0	142.029	0,0
2.3 AIUTI MILITARI ALL'ESTERO	1.193.125	0,2	-974.863	-81,7	218.262	0,0	213.836	0,0
2.4 RICERCA E SVILUPPO PER LA DIFESA	48.140	0,0	-22.298	-46,3	25.842	0,0	25.842	0,0
2.5 DIFESA NON ALTRIMENTI CLASSIFICABILE	347.950	0,1	304.840	87,6	652.790	0,1	623.405	0,1
3. ORDINE PUBBLICO E SICUREZZA	25.923.578	4,1	1.861.592	7,2	27.785.170	4,3	26.422.636	4,4
3.1 SERVIZI DI POLIZIA	14.852.636	2,3	1.060.291	7,1	15.912.927	2,5	15.428.037	2,6
3.2 SERVIZI ANTINCENDIO	2.341.652	0,4	242.056	10,3	2.583.708	0,4	2.482.890	0,4
3.3 TRIBUNALI	5.403.867	0,8	347.566	6,4	5.751.433	0,9	5.186.936	0,9
3.4 CARCERI	3.230.159	0,5	193.132	6,0	3.423.291	0,5	3.222.347	0,5
3.6 ORDINE PUBBLICO E SICUREZZA NON ALTRIMENTI CLASSIFICABILI	95.264	0,0	18.547	19,5	113.811	0,0	102.426	0,0
4. AFFARI ECONOMICI	51.755.577	8,1	478.885	0,9	52.234.462	8,1	48.254.597	8,0
4.1 AFFARI GENERALI ECONOMICI, COMMERCIALI E DEL LAVORO	27.929.086	4,4	-149.394	-0,5	27.779.692	4,3	24.910.276	4,1
4.2 AGRICOLTURA, SILVICOLTURA, PESCA E CACCIA	884.727	0,1	176.065	19,9	1.060.791	0,2	876.538	0,1
4.3 COMBUSTIBILI ED ENERGIA	25.466	0,0	23.085	90,7	48.551	0,0	47.647	0,0
4.4 ATTIVITA' ESTRATTIVE, MANIFATTURIERE ED EDILIZIE	5.358.303	0,8	1.246.306	23,3	6.604.609	1,0	6.144.930	1,0
4.5 TRASPORTI	12.867.173	2,0	1.253.681	9,7	14.120.854	2,2	13.723.570	2,3
4.6 COMUNICAZIONI	447.291	0,1	5.656	1,3	452.947	0,1	448.775	0,1

TABELLA N. 27 CLASSIFICAZIONE FUNZIONALE C.O.F.O.G. ANALISI DELLE SPESE: PREVISIONI ED IMPEGNI

MIGLIAIA DI EURO

DIVISIONI /GRUPPI	PREVISIONI INIZIALI		VARIAZIONI (B)	%	PREVISIONI DEFINITIVE		IMPEGNI	
	VALORI ASSOLUTI (A)	COMPOS. %			VALORI ASSOLUTI	COMPOS. %	VALORI ASSOLUTI	COMPOS. %
4.7 ALTRI SETTORI	255.332	0,0	-20.268	-7,9	235.065	0,0	226.116	0,0
4.8 RICERCA E SVILUPPO PER GLI AFFARI ECONOMICI	1.632.051	0,3	85.780	5,3	1.717.831	0,3	1.707.460	0,3
4.9 AFFARI ECONOMICI NON ALTRIMENTI CLASSIFICABILI	2.356.148	0,4	-2.142.027	-90,9	214.121	0,0	169.284	0,0
5. PROTEZIONE DELL'AMBIENTE	1.459.668	0,2	662.983	45,4	2.122.650	0,3	2.050.180	0,3
5.1 TRATTAMENTO DEI RIFIUTI	13.250	0,0	5.386	40,6	18.636	0,0	18.147	0,0
5.2 TRATTAMENTO DELLE ACQUE REFLUE	85.328	0,0	10.124	11,9	95.452	0,0	95.351	0,0
5.3 RIDUZIONE DELL'INQUINAMENTO	195.178	0,0	426.180	218,4	621.358	0,1	588.639	0,1
5.4 PROTEZIONE DELLE BIODIVERSITA' E DEI BENI PAESAGGISTICI	419.972	0,1	93.506	22,3	513.478	0,1	493.123	0,1
5.5 RICERCA E SVILUPPO PER LA PROTEZIONE DELL'AMBIENTE	96.579	0,0	4.304	4,5	100.883	0,0	100.736	0,0
5.6 PROTEZIONE DELL'AMBIENTE NON ALTRIMENTI CLASSIFICABILE	649.362	0,1	123.482	19,0	772.844	0,1	754.183	0,1
6. ABITAZIONI E ASSETTO TERRITORIALE	7.142.866	1,1	1.029.600	14,4	8.172.466	1,3	8.076.393	1,3
6.1 SVILUPPO DELLE ABITAZIONI	267.274	0,0	72.526	27,1	339.800	0,1	323.123	0,1
6.2 ASSETTO TERRITORIALE	6.035.567	0,9	845.721	14,0	6.881.289	1,1	6.872.771	1,1
6.3 APPROVVIGIONAMENTO IDRICO	784.949	0,1	33.001	4,2	817.950	0,1	754.196	0,1
6.6 ABITAZIONI E ASSETTO TERRITORIALE NON ALTRIMENTI CLASSIFICABILI	55.076	0,0	78.351	142,3	133.427	0,0	126.304	0,0
7. SANITA'	9.801.723	1,5	2.317.100	23,6	12.118.822	1,9	12.010.131	2,0
7.1 PRODOTTI, ATTREZZATURE E APPARECCHI SANITARI	25.682	0,0	10	0,0	25.692	0,0	25.691	0,0
7.2 SERVIZI NON OSPEDALIERI	15.000	0,0	-600	-4,0	14.400	0,0	11.986	0,0
7.3 SERVIZI OSPEDALIERI	111.576	0,0	-13.025	-11,7	98.551	0,0	98.551	0,0
7.4 SERVIZI DI SANITA' PUBBLICA	1.279.826	0,2	154.302	12,1	1.434.129	0,2	1.355.906	0,2
7.5 RICERCA E SVILUPPO PER LA SANITA'	391.003	0,1	160.258	41,0	551.261	0,1	548.351	0,1
7.6 SANITA' NON ALTRIMENTI CLASSIFICABILE	7.978.636	1,3	2.016.153	25,3	9.994.789	1,6	9.969.645	1,7
8. ATTIVITA' RICREATIVE, CULTURALI E DI CULTO	6.661.490	1,0	334.804	5,0	6.996.295	1,1	6.799.450	1,1
8.1 ATTIVITA' RICREATIVE	589.720	0,1	126.749	21,5	716.468	0,1	715.998	0,1
8.2 ATTIVITA' CULTURALI	2.817.707	0,4	163.924	5,8	2.981.631	0,5	2.841.475	0,5
8.3 SERVIZI RADIOTELEVISIVI E DI EDITORIA	2.033.169	0,3	-45.761	-2,3	1.987.409	0,3	1.956.877	0,3
8.4 SERVIZI DI CULTO E ALTRI SERVIZI PER LE COMUNITA'	1.118.248	0,2	115.631	10,3	1.233.878	0,2	1.233.796	0,2
8.5 RICERCA E SVILUPPO PER ATTIVITA' RICREATIVE, CULTURALI E DI CULTO	28.690	0,0	1.450	5,1	30.140	0,0	24.815	0,0

TABELLA N. 27 CLASSIFICAZIONE FUNZIONALE C.O.F.O.G. ANALISI DELLE SPESE: PREVISIONI ED IMPEGNI

MIGLIAIA DI EURO

DIVISIONI / GRUPPI	PREVISIONI INIZIALI		VARIAZIONI (B)	%	PREVISIONI DEFINITIVE		IMPEGNI	
	VALORI ASSOLUTI (A)	COMPOS. %			VALORI ASSOLUTI	COMPOS. %		VALORI ASSOLUTI
8.6 ATTIVITA' RICREATIVE, CULTURALI E DI CULTO NON ALTRIMENTI CLASSIFICABILI	73.957	0,0	-27.188	-36,8	46.769	0,0	26.489	0,0
9. ISTRUZIONE	57.207.871	9,0	1.503.825	2,6	58.711.696	9,1	58.222.634	9,7
9.1 ISTRUZIONE PRESCOLASTICA E PRIMARIA	21.919.166	3,4	-589.472	-2,7	21.329.694	3,3	21.258.743	3,5
9.2 ISTRUZIONE SECONDARIA	24.145.773	3,8	2.324.207	9,6	26.469.981	4,1	26.423.974	4,4
9.3 ISTRUZIONE POST-SECONDARIA NON SUPERIORE	464.513	0,1	40.332	8,7	504.846	0,1	489.753	0,1
9.4 ISTRUZIONE SUPERIORE	7.575.491	1,2	29.511	0,4	7.605.002	1,2	7.591.425	1,3
9.5 ISTRUZIONE DI DIVERSO TIPO	26	0,0	-	-	26	0,0	2	0,0
9.6 SERVIZI AUSILIARI ALL'ISTRUZIONE	442.749	0,1	26.316	5,9	469.065	0,1	454.872	0,1
9.7 RICERCA E SVILUPPO PER L'ISTRUZIONE	2.756	0,0	625	22,7	3.382	0,0	3.382	0,0
9.8 ISTRUZIONE NON ALTRIMENTI CLASSIFICABILE	2.657.395	0,4	-327.694	-12,3	2.329.701	0,4	2.000.383	0,3
10. PROTEZIONE SOCIALE	142.451.337	22,3	-1.351.701	-0,9	141.099.636	22,0	125.300.251	20,8
10.1 MALATTIA E INVALIDITA'	29.583.190	4,6	-481.558	-1,6	29.101.632	4,5	26.998.805	4,5
10.2 VECCHIAIA	72.141.539	11,3	-4.666.590	-6,5	67.474.949	10,5	62.279.450	10,3
10.3 SUPERSTITI	64.077	0,0	19.751	30,8	83.828	0,0	98.415	0,0
10.4 FAMIGLIA	6.650.590	1,0	706.000	10,6	7.356.590	1,1	7.281.727	1,2
10.5 DISOCCUPAZIONE	20.226.962	3,2	2.707.859	13,4	22.934.821	3,6	14.801.216	2,5
10.6 ABITAZIONI	116.100	0,0	105.000	90,4	221.100	0,0	221.100	0,0
10.7 ESCLUSIONE SOCIALE NON ALTRIMENTI CLASSIFICABILE	12.561.645	2,0	189.589	1,5	12.751.233	2,0	12.483.946	2,1
10.8 RICERCA E SVILUPPO PER LA PROTEZIONE SOCIALE	8.624	0,0	857	9,9	9.481	0,0	9.457	0,0
10.9 PROTEZIONE SOCIALE NON ALTRIMENTI CLASSIFICABILE	1.098.610	0,2	67.391	6,1	1.166.001	0,2	1.126.135	0,2
TOTALE	637.990.569	100,0	4.162.131	0,7	642.152.699	100,0	603.286.641	100,0
RIMBORSO PASSIVITA' FINANZIARIE	231.508.422	26,6	-2.549.499	-1,1	228.958.923	35,7	219.891.145	26,7
IN COMPLESSO	869.498.991	100,0	1.612.631	0,2	871.111.622	100,0	823.177.786	100,0

TABELLA N. 28 CLASSIFICAZIONE FUNZIONALE C.O.F.O.G. ANALISI DELLE SPESE: SOMME SPENDIBILI, AUTORIZZAZIONI E PAGAMENTI

(MIGLIAIA DI EURO)

DIVISIONI / GRUPPI	MASSA SPENDIBILE (A)	AUTORIZZ. INIZIALI DI CASSA	VARIAZIONI	AUTORIZZ. DEFINITIVE DI CASSA (B)	PAGAMENTI		RAPPORTI		
					COMPETENZA	RESIDUI	TOTALI (C)	% (C/A)	% (C/B)
1. SERVIZI GENERALI DELLE PUBBLICHE AMMINISTRAZIONI	368.125.782	333.878.919	-7.874.357	326.004.563	284.783.775	19.517.998	304.301.774	82,7	93,3
1.1 ORGANI ESECUTIVI E LEGISLATIVI, ATTIVITA' FINANZIARIE E FISCALI E AFFARI ESTERI	117.049.860	109.286.885	3.003.119	112.290.005	104.662.682	3.395.023	108.057.705	92,3	96,2
1.2 AIUTI ECONOMICI INTERNAZIONALI	1.022.501	1.828.953	-944.473	884.480	707.140	162.895	870.035	85,1	98,4
1.3 SERVIZI GENERALI	3.130.875	1.989.413	553.771	2.543.184	877.007	368.458	1.245.465	39,8	49,0
1.4 RICERCA DI BASE	3.780.434	2.992.561	319.051	3.311.612	2.668.758	282.864	2.951.621	78,1	89,1
1.6 SERVIZI PUBBLICI GENERALI NON ALTRIMENTI CLASSIFICABILI	4.176.986	15.472.624	-10.391.787	5.080.837	1.117.421	296.748	1.414.169	33,9	27,8
1.7 TRASAZIONI RELATIVE AL DEBITO PUBBLICO	77.944.768	80.633.972	-2.732.869	77.901.104	69.137.815	175.655	69.313.470	88,9	89,0
1.8 TRASFERIMENTI A CARATTERE GENERALE TRA DIVERSI LIVELLI DI GOVERNO	161.020.358	121.674.511	2.318.831	123.993.342	105.612.953	14.836.355	120.449.308	74,8	97,1
2. DIFESA	21.810.638	19.712.942	758.755	20.471.667	18.493.095	1.246.211	19.739.306	83,1	93,5
2.1 DIFESA MILITARE	20.287.334	17.891.402	1.268.882	19.160.284	17.554.504	991.461	18.545.965	91,4	96,8
2.2 DIFESA CIVILE	173.436	128.911	31.414	160.325	136.526	13.445	149.971	86,5	93,5
2.3 AIUTI MILITARI ALL'ESTERO	222.362	1.193.125	-971.339	221.785	213.125	3.991	217.117	97,6	97,9
2.4 RICERCA E SVILUPPO PER LA DIFESA	119.127	67.045	45	67.090	20.271	43.580	63.852	53,6	95,2
2.5 DIFESA NON ALTRIMENTI CLASSIFICABILE	1.008.379	432.430	429.753	862.182	568.669	193.733	762.402	75,6	88,4
3. ORDINE PUBBLICO E SICUREZZA	30.637.341	26.542.754	2.286.285	28.829.039	24.716.935	1.494.274	26.211.209	83,3	93,3
3.1 SERVIZI DI POLIZIA	17.052.333	14.981.191	1.371.893	16.353.084	14.519.534	674.494	15.194.028	89,1	92,9
3.2 SERVIZI ANTINCENDIO	2.936.935	2.450.776	339.891	2.790.667	2.305.485	260.225	2.565.710	87,4	91,9
3.3 TRIBUNALI	6.854.144	5.749.533	374.372	6.123.905	4.736.917	457.533	5.194.450	75,8	84,8
3.4 CARCERI	3.676.684	3.265.927	178.322	3.444.249	3.071.999	100.076	3.172.075	86,3	92,1
3.6 ORDINE PUBBLICO E SICUREZZA NON ALTRIMENTI CLASSIFICABILI	117.244	95.326	21.807	117.133	83.001	1.946	84.947	72,5	72,5

TABELLA N. 28 CLASSIFICAZIONE FUNZIONALE C.O.F.O.G. ANALISI DELLE SPESE: SOMME SPENDIBILI, AUTORIZZAZIONI E PAGAMENTI

(MIGLIAIA DI EURO)

DIVISIONI/GRUPPI	MASSA SPENDIBILE (A)	AUTORIZZ. INIZIALI DI CASSA	VARIAZIONI	AUTORIZZ. DEFINITIVE DI CASSA (B)	PAGAMENTI		RAPPORTI		
					COMPETENZA	RESIDUI	TOTALI (C)	% (C/A)	% (C/B)
4. AFFARI ECONOMICI	85.021.664	57.648.731	1.014.486	58.663.217	41.533.439	7.604.402	49.137.841	79,0	92,0
4.1 AFFARI GENERALI ECONOMICI, COMMERCIALI E DEL LAVORO	43.984.367	30.245.341	-1.623.247	28.622.094	24.125.310	2.182.138	26.307.448	59,8	91,9
4.2 AGRICOLTURA, SILVICOLTURA, PESCA E CACCIA	1.409.137	1.091.536	176.628	1.268.163	685.394	204.279	889.673	63,1	70,2
4.3 COMBUSTIBILI ED ENERGIA	56.422	28.466	23.146	51.612	26.663	802	27.465	48,7	53,2
4.4 ATTIVITA' ESTRATTIVE, MANIFATTURIERE ED EDILIZIE	9.576.852	5.564.337	1.803.369	7.367.706	4.296.108	1.702.653	5.998.761	62,6	81,4
4.5 TRASPORTI	27.080.780	15.976.121	2.629.013	18.605.134	10.032.760	3.396.253	13.429.013	49,6	72,2
4.6 COMUNICAZIONI	472.183	456.077	1.424	457.501	444.882	3.840	448.723	95,0	98,1
4.7 ALTRI SETTORI	245.907	262.427	-21.069	241.357	224.032	83	224.115	91,1	92,9
4.8 RICERCA E SVILUPPO PER GLI AFFARI ECONOMICI	1.889.455	1.666.285	129.786	1.796.071	1.584.985	41.557	1.626.542	86,1	90,6
4.9 AFFARI ECONOMICI NON ALTRIMENTI CLASSIFICABILI	306.563	2.358.140	-2.104.562	253.578	113.305	72.796	186.101	60,7	73,4
5. PROTEZIONE DELL'AMBIENTE	3.730.042	2.168.043	770.443	2.938.486	1.158.668	533.202	1.691.870	78,7	91,8
5.1 TRATTAMENTO DEI RIFIUTI	201.383	189.636	-3.819	185.817	3.174	24.253	27.428	13,6	14,8
5.2 TRATTAMENTO DELLE ACQUE REFLUE	122.335	118.675	3.448	122.123	10.308	21.727	32.036	26,2	26,2
5.3 RIDUZIONE DELL'INQUINAMENTO	1.350.776	426.059	578.327	1.004.385	115.763	213.072	328.835	24,3	32,7
5.4 PROTEZIONE DELLE BIODIVERSITA' E DEI BENI PAESAGGISTICI	774.693	545.526	72.403	617.929	305.341	95.709	401.050	51,8	64,9
5.5 RICERCA E SVILUPPO PER LA PROTEZIONE DELL'AMBIENTE	277.176	163.049	-5.164	157.885	96.564	47.936	144.500	52,1	91,5
5.6 PROTEZIONE DELL'AMBIENTE NON ALTRIMENTI CLASSIFICABILE	1.003.679	725.100	125.247	850.347	627.516	130.505	758.021	75,5	89,1
6. ABITAZIONI E ASSETTO TERRITORIALE	13.953.772	7.822.880	1.047.731	8.870.611	3.796.863	1.554.481	5.351.344	77,7	91,2
6.1 SVILUPPO DELLE ABITAZIONI	566.031	339.638	133.483	473.122	221.578	77.382	298.960	52,8	63,2
6.2 ASSETTO TERRITORIALE	11.210.314	6.340.162	722.911	7.063.073	3.239.128	1.173.641	4.412.768	39,4	62,5

TABELLA N. 28 CLASSIFICAZIONE FUNZIONALE C.O.F.O.G. ANALISI DELLE SPESE: SOMME SPENDIBILI, AUTORIZZAZIONI E PAGAMENTI

(MIGLIAIA DI EURO)

DIVISIONI/GRUPPI	MASSA SPENDIBILE (A)	AUTORIZZ. INIZIALI DI CASSA	VARIAZIONI	AUTORIZZ. DEFINITIVE DI CASSA (B)	PAGAMENTI		RAPPORTI		
					COMPETENZA	RESIDUI	TOTALI (C)	% (C/A)	% (C/B)
6.3 APPROVVIGIONAMENTO IDRICO	1.987.044	1.061.065	98.863	1.159.929	266.940	282.534	549.474	27,7	47,4
6.6 ABITAZIONI E ASSETTO TERRITORIALE NON ALTRIMENTI CLASSIFICABILI	190.384	82.014	92.474	174.487	69.216	20.925	90.142	47,3	51,7
7. SANITA'	20.160.944	11.366.459	2.515.371	13.881.830	8.697.558	3.211.556	11.909.114	77,0	91,0
7.1 PRODOTTI, ATTREZZATURE E APPARECCHI SANITARI	27.743	25.682	1.959	27.641	24.891	1.711	26.602	95,9	96,2
7.2 SERVIZI NON OSPEDALIERI	16.823	15.000	-933	14.067	11.986	1.596	13.582	80,7	96,6
7.3 SERVIZI OSPEDALIERI	159.016	111.576	42.436	154.012	49.889	48.785	98.674	62,1	64,1
7.4 SERVIZI DI SANITA' PUBBLICA	1.692.915	1.318.392	248.396	1.566.788	1.286.472	54.885	1.341.358	79,2	85,6
7.5 RICERCA E SVILUPPO PER LA SANITA'	919.913	431.259	283.939	715.198	460.270	152.998	613.268	66,7	85,7
7.6 SANITA' NON ALTRIMENTI CLASSIFICABILE	17.344.534	9.464.549	1.939.575	11.404.124	6.864.050	2.951.580	9.815.631	56,6	86,1
8. ATTIVITA' RICREATIVE, CULTURALI E DI CULTO	8.510.289	6.931.797	844.829	7.776.626	5.694.547	837.684	6.532.231	77,0	90,9
8.1 ATTIVITA' RICREATIVE	880.503	602.124	242.840	844.964	688.893	126.562	815.454	92,6	96,5
8.2 ATTIVITA' CULTURALI	3.920.798	3.075.078	304.066	3.379.144	1.849.963	470.040	2.320.003	59,2	68,7
8.3 SERVIZI RADIOTELEVISIVI E DI EDITORIA	2.378.062	2.033.169	189.871	2.223.040	1.882.432	223.968	2.106.401	88,6	94,8
8.4 SERVIZI DI CULTO E ALTRI SERVIZI PER LE COMUNITA'	1.235.580	1.118.250	116.411	1.234.661	1.233.056	15	1.233.071	99,8	99,9
8.5 RICERCA E SVILUPPO PER ATTIVITA' RICREATIVE, CULTURALI E DI CULTO	31.063	28.735	2.098	30.833	24.276	362	24.639	79,3	79,9
8.6 ATTIVITA' RICREATIVE, CULTURALI E DI CULTO NON ALTRIMENTI CLASSIFICABILI	64.283	74.441	-10.457	63.984	15.927	16.737	32.664	50,8	51,1
9. ISTRUZIONE	61.943.060	58.044.288	2.232.501	60.276.789	56.162.980	1.587.379	57.750.360	78,6	91,5
9.1 ISTRUZIONE PRESCOLASTICA E PRIMARIA	21.965.909	22.017.938	-182.065	21.835.873	20.812.304	485.597	21.297.900	97,0	97,5
9.2 ISTRUZIONE SECONDARIA	26.889.952	24.222.164	2.532.436	26.754.600	26.130.174	258.202	26.388.376	98,1	98,6
9.3 ISTRUZIONE POST-SECONDARIA NON SUPERIORE	517.121	464.513	36.503	501.016	487.910	4.170	492.080	95,2	98,2

TABELLA N. 28 CLASSIFICAZIONE FUNZIONALE C.O.F.O.G. ANALISI DELLE SPESE: SOMME SPENDIBILI, AUTORIZZAZIONI E PAGAMENTI

(MIGLIAIA DI EURO)

DIVISIONI/GRUPPI	MASSA SPENDIBILE (A)	AUTORIZZ. INIZIALI DI CASSA	VARIAZIONI	AUTORIZZ. DEFINITIVE DI CASSA (B)	PAGAMENTI		RAPPORTI		
					COMPETENZA	RESIDUI	TOTALI (C)	% (C/A)	% (C/B)
9.4 ISTRUZIONE SUPERIORE	8.222.430	7.675.491	154.320	7.829.811	7.290.087	419.357	7.709.444	93,8	98,5
9.5 ISTRUZIONE DI DIVERSO TIPO	27	26	1	27	2	-	2	7,8	7,9
9.6 SERVIZI AUSILIARI ALL'ISTRUZIONE	503.099	442.749	52.603	495.352	453.910	29.518	483.428	96,1	97,6
9.7 RICERCA E SVILUPPO PER L'ISTRUZIONE	4.372	2.756	625	3.382	2.375	990	3.366	77,0	99,5
9.8 ISTRUZIONE NON ALTRIMENTI CLASSIFICABILE	3.840.148	3.218.650	-361.923	2.856.727	986.219	389.544	1.375.763	35,8	48,2
10. PROTEZIONE SOCIALE	168.114.256	148.689.069	-975.763	147.713.306	121.293.042	6.711.240	128.004.282	78,1	90,4
10.1 MALATTIA E INVALIDITA'	33.459.932	30.723.323	-760.099	29.963.224	26.348.286	1.964.066	28.312.352	84,4	94,5
10.2 VECCHIAIA	74.820.757	72.238.698	-4.708.050	67.530.648	62.278.150	1.552.808	63.830.958	85,3	94,5
10.3 SUPERSTITI	85.278	64.077	19.801	83.878	98.415	50	98.465	115,5	117,4
10.4 FAMIGLIA	9.119.528	6.650.590	843.360	7.493.950	6.714.726	219.026	6.933.752	76,0	92,5
10.5 DISOCCUPAZIONE	34.850.072	24.442.555	2.683.662	27.126.217	14.091.903	1.831.959	15.923.863	45,7	58,7
10.6 ABITAZIONI	221.100	116.100	105.000	221.100	170.000	-	170.000	76,9	76,9
10.7 ESCLUSIONE SOCIALE NON ALTRIMENTI CLASSIFICABILE	13.789.860	12.766.120	928.524	13.694.643	10.865.608	789.120	11.654.729	84,5	85,1
10.8 RICERCA E SVILUPPO PER LA PROTEZIONE SOCIALE	10.339	15.960	-5.621	10.339	1.288	858	2.145	20,8	20,8
10.9 PROTEZIONE SOCIALE NON ALTRIMENTI CLASSIFICABILE	1.657.390	1.671.645	-82.339	1.589.306	724.664	353.353	1.078.018	65,0	67,8
TOTALE	782.007.789	672.805.852	2.620.280	675.426.132	566.330.904	44.298.427	610.629.331	78,1	90,4
Rimborso passività finanziarie									
IN COMPLESSO	1.011.476.106	904.314.460	283.496	904.597.956	785.553.872	44.723.548	830.277.420	82,1	91,8

TABELLA N. 29 **CLASSIFICAZIONE C.O.F.O.G. ANALISI FUNZIONALE DELLE SPESE FINALI**

(MIGLIAIA DI EURO)

DIVISIONI/GRUPPI/CLASSI	CONSISTENZA AL 31-12-2018		VARIAZIONI (B)	ACCERTATI AL 31-12-2019		IMPEGNI (D)	PAGAMENTI (E)	RESIDUI AL 31-12-2019 (F)	ECONOMIE O MAGGIORI SPESE (G = E+F-C)
	PREVISIONI INIZIALI (A)	PREVISIONI DEFINITIVE (C = A+B)							
1. SERVIZI GENERALI DELLE PUBBLICHE AMMINISTRAZIONI	RS	54.655.822	47.623	54.703.446	19.517.998	32.148.945	3.036.502		
	CP	316.922.136	-3.499.800	313.422.336	284.783.775	12.366.819	16.271.742		
	CS	333.878.919	-7.874.357	326.004.563	304.301.774		21.702.789		
1.1. ORGANI ESECUTIVI E LEGISLATIVI, ATTIVITA' FINANZIARIE E FISCALI E AFFARI ESTERI	RS	5.882.808	-60.924	5.821.884	3.395.023	687.807	1.739.054		
	CP	108.581.462	2.646.514	111.227.977	104.162.682	737.634	5.827.661		
	CS	109.286.885	3.003.119	112.290.005	108.057.705		4.232.300		
1.1.1. ORGANI ESECUTIVI E LEGISLATIVI	RS	28.172	19.824	47.995	28.172	19.824	-		
	CP	2.712.071	51.830	2.763.901	2.753.809	3.557	6.535		
	CS	2.712.071	99.821	2.811.892	2.781.981		29.912		
1.1.2. AFFARI FINANZIARI E FISCALI	RS	5.626.983	-83.328	5.543.655	3.208.230	610.193	1.725.233		
	CP	102.960.713	2.409.015	105.369.728	99.106.586	608.147	5.654.996		
	CS	103.686.537	2.637.745	106.324.282	102.314.815		4.009.467		
1.1.3. AFFARI ESTERI	RS	227.653	2.580	230.233	158.621	57.790	13.822		
	CP	2.908.678	185.669	3.094.348	2.802.288	125.930	166.130		
	CS	2.888.278	265.553	3.153.830	2.960.909		192.921		
1.2. AIUTI ECONOMICI INTERNAZIONALI	RS	291.415	-	291.415	162.895	128.513	6		
	CP	1.828.953	-1.097.867	731.087	707.140	202	23.745		
	CS	1.828.953	-944.473	884.480	870.035		14.444		
1.2.1. AIUTI ECONOMICI AI PAESI IN VIA DI SVILUPPO ED IN TRANSIZIONE	RS	1.181	-	1.181	865	310	6		
	CP	9.960	3.803	13.763	12.391	202	1.170		
	CS	9.960	4.666	14.626	13.256		1.370		
1.2.2. AIUTI ECONOMICI EROGATI ATTRAVERSO ORGANISMI INTERNAZIONALI	RS	290.234	-	290.234	162.030	128.204	-		
	CP	1.818.994	-1.101.670	717.324	694.749	-	22.574		
	CS	1.818.994	-949.140	869.854	856.780		13.074		
1.3. SERVIZI GENERALI	RS	880.165	36.800	916.965	368.458	541.350	7.157		
	CP	1.894.138	319.772	2.213.910	877.007	552.035	784.869		
	CS	1.989.413	553.771	2.543.184	1.245.465		1.297.719		
1.3.1. SERVIZI GENERALI DEL PERSONALE	RS	64.108	-	64.108	2.024	61.846	239		
	CP	318.533	-93.043	225.490	28.758	191.301	5.431		
	CS	318.689	-90.410	228.279	30.782		197.497		
1.3.2. SERVIZI DI PROGRAMMAZIONE	RS	10.659	-	10.659	6.806	3.478	375		
	CP	59.169	8.171	67.340	55.758	5.489	6.094		
	CS	59.188	9.500	68.688	62.564		6.124		

CLASSIFICAZIONE C.O.F.O.G. ANALISI FUNZIONALE DELLE SPESE FINALI

(MIGLIAIA DI EURO)

TABELLA N. 29

DIVISIONI/GRUPPI/CLASSI	CONSISTENZA AL 31-12-2018		VARIAZIONI (B)	ACCERTATI AL 31-12-2019		IMPEGNI (D)	PAGAMENTI (E)	RESIDUI AL 31-12-2019 (F)	ECONOMIE O MAGGIORI SPESE (G = E+F-C)
	PREVISIONI INIZIALI (A)	PREVISIONI DEFINITIVE (C = A+B)							
1.3.3. SERVIZI STATISTICI	RS	161.241	-	161.241	161.241		161.241	-	-
	CP	231.882	-1.000	230.882	230.882	230.882	230.882	-	-
	CS	231.882	160.241	392.122	392.122		392.122	-	-
1.3.4. ALTRI SERVIZI	RS	644.157	36.800	680.957	680.957		198.388	476.026	6.544
	CP	1.284.555	405.644	1.690.199	1.690.199	916.855	561.609	355.246	773.344
	CS	1.379.554	474.440	1.854.094	1.854.094		759.997		1.094.098
1.4. RICERCA DI BASE	RS	585.970	83.305	669.275	669.275		282.864	386.116	295
	CP	2.917.561	193.598	3.111.159	3.111.159	3.090.623	2.668.758	421.865	20.536
	CS	2.992.561	319.051	3.311.612	3.311.612		2.951.621		359.991
1.4.1. RICERCA DI BASE	RS	585.970	83.305	669.275	669.275		282.864	386.116	295
	CP	2.917.561	193.598	3.111.159	3.111.159	3.090.623	2.668.758	421.865	20.536
	CS	2.992.561	319.051	3.311.612	3.311.612		2.951.621		359.991
1.6. SERVIZI PUBBLICI GENERALI NON ALTRIMENTI CLASSIFICABILI	RS	977.825	-27.096	950.729	950.729		296.748	465.706	188.275
	CP	8.701.998	-5.475.741	3.226.256	3.226.256	2.262.194	1.117.421	1.144.773	964.063
	CS	15.472.624	-10.391.787	5.080.837	5.080.837		1.414.169		3.666.667
1.6.1. SERVIZI PUBBLICI GENERALI NON ALTRIMENTI CLASSIFICABILI	RS	977.825	-27.096	950.729	950.729		296.748	465.706	188.275
	CP	8.701.998	-5.475.741	3.226.256	3.226.256	2.262.194	1.117.421	1.144.773	964.063
	CS	15.472.624	-10.391.787	5.080.837	5.080.837		1.414.169		3.666.667
1.7. TRANSAZIONI RELATIVE AL DEBITO PUBBLICO	RS	212.318	-	212.318	212.318		175.655	12.412	24.251
	CP	79.633.972	-1.901.523	77.732.449	77.732.449	69.137.826	69.137.815	11	8.594.624
	CS	80.633.972	-2.732.869	77.901.104	77.901.104		69.313.470		8.587.634
1.7.1. TRANSAZIONI RELATIVE AL DEBITO PUBBLICO	RS	212.318	-	212.318	212.318		175.655	12.412	24.251
	CP	79.633.972	-1.901.523	77.732.449	77.732.449	69.137.826	69.137.815	11	8.594.624
	CS	80.633.972	-2.732.869	77.901.104	77.901.104		69.313.470		8.587.634
1.8. TRASFERIMENTI A CARATTERE GENERALE TRA DIVERSI LIVELLI DI GOVERNO	RS	45.825.322	15.538	45.840.860	45.840.860		14.836.355	29.927.041	1.077.464
	CP	113.364.051	1.815.447	115.179.498	115.179.498	115.123.253	105.612.953	9.510.301	56.245
	CS	121.674.511	2.318.831	123.993.342	123.993.342		120.449.308		3.544.034
1.8.1. TRASFERIMENTI A CARATTERE GENERALE TRA DIVERSI LIVELLI DI GOVERNO	RS	45.825.322	15.538	45.840.860	45.840.860		14.836.355	29.927.041	1.077.464
	CP	113.364.051	1.815.447	115.179.498	115.179.498	115.123.253	105.612.953	9.510.301	56.245
	CS	121.674.511	2.318.831	123.993.342	123.993.342		120.449.308		3.544.034
2. DIFESA	RS	2.245.672	75.800	2.321.472	2.321.472		1.246.211	963.197	112.064
	CP	18.664.323	824.842	19.489.166	19.489.166	18.999.875	18.493.095	506.780	489.291
	CS	19.712.912	758.755	20.471.667	20.471.667		19.739.306		732.361

CLASSIFICAZIONE C.O.F.O.G. ANALISI FUNZIONALE DELLE SPESE FINALI

TABELLA N. 29

(MIGLIAIA DI EURO)

DIVISIONI/GRUPPI/CLASSI	CONSISTENZA AL 31-12-2018 PREVISIONI INIZIALI (A)		VARIAZIONI (B)	ACCERTATI AL 31-12-2019 PREVISIONI DEFINITIVE (C = A+B)		IMPEGNI (D)	PAGAMENTI (E)	RESIDUI AL 31-12-2019 (F)	ECONOMIE O MAGGIORI SPESE (G = E+F-C)
	RS	CP		RS	CP				
2.1. DIFESA MILITARE	RS	1.772.137	69.800	1.841.937	1.841.937	17.994.764	991.461	785.513	64.963
	CP	16.949.695	1.495.702	18.445.397	18.445.397	17.994.764	17.554.504	440.260	450.633
	CS	17.891.402	1.268.882	19.160.284	19.160.284		18.545.965		614.320
2.1.1. DIFESA MILITARE	RS	1.772.137	69.800	1.841.937	1.841.937	17.994.764	991.461	785.513	64.963
	CP	16.949.695	1.495.702	18.445.397	18.445.397	17.994.764	17.554.504	440.260	450.633
	CS	17.891.402	1.268.882	19.160.284	19.160.284		18.545.965		614.320
2.2. DIFESA CIVILE	RS	26.561	-	26.561	26.561	142.029	13.445	7.067	6.049
	CP	125.414	21.461	146.875	146.875	142.029	136.526	5.503	4.846
	CS	128.911	31.414	160.325	160.325		149.971		10.354
2.2.1. DIFESA CIVILE	RS	26.561	-	26.561	26.561	142.029	13.445	7.067	6.049
	CP	125.414	21.461	146.875	146.875	142.029	136.526	5.503	4.846
	CS	128.911	31.414	160.325	160.325		149.971		10.354
2.3. AIUTI MILITARI ALL'ESTERO	RS	4.100	-	4.100	4.100	213.836	3.991	109	-
	CP	1.193.125	-974.863	218.262	218.262	213.836	213.125	711	4.426
	CS	1.193.125	-971.339	221.785	221.785		217.117		4.669
2.3.1. AIUTI MILITARI ALL'ESTERO	RS	4.100	-	4.100	4.100	213.836	3.991	109	-
	CP	1.193.125	-974.863	218.262	218.262	213.836	213.125	711	4.426
	CS	1.193.125	-971.339	221.785	221.785		217.117		4.669
2.4. RICERCA E SVILUPPO PER LA DIFESA	RS	87.285	6.000	93.285	93.285	25.842	43.580	49.705	-
	CP	48.140	-22.298	25.842	25.842	25.842	20.271	5.570	-
	CS	67.045	45	67.090	67.090		63.852		3.238
2.4.1. RICERCA E SVILUPPO PER LA DIFESA	RS	87.285	6.000	93.285	93.285	25.842	43.580	49.705	-
	CP	48.140	-22.298	25.842	25.842	25.842	20.271	5.570	-
	CS	67.045	45	67.090	67.090		63.852		3.238
2.5. DIFESA NON ALTRIMENTI CLASSIFICABILE	RS	355.589	-	355.589	355.589	623.405	193.733	120.803	41.053
	CP	347.950	304.840	652.790	652.790	623.405	568.669	54.736	29.385
	CS	432.430	429.753	862.182	862.182		762.402		99.780
2.5.1. DIFESA NON ALTRIMENTI CLASSIFICABILE	RS	355.589	-	355.589	355.589	623.405	193.733	120.803	41.053
	CP	347.950	304.840	652.790	652.790	623.405	568.669	54.736	29.385
	CS	432.430	429.753	862.182	862.182		762.402		99.780
3. ORDINE PUBBLICO E SICUREZZA	RS	2.767.518	84.652	2.852.171	2.852.171	26.422.636	1.494.274	1.025.344	332.553
	CP	25.923.578	1.861.592	27.785.170	27.785.170	26.422.636	24.716.935	1.705.701	1.362.533
	CS	26.542.754	2.286.285	28.829.039	28.829.039		26.211.209		2.617.829

TABELLA N. 29 CLASSIFICAZIONE C.O.F.O.G. ANALISI FUNZIONALE DELLE SPESE FINALI

(MIGLIAIA DI EURO)

DIVISIONI/GRUPPI/CLASSI	CONSISTENZA AL 31-12-2018		VARIAZIONI (B)	ACCERTATI AL 31-12-2019		IMPEGNI (D)	PAGAMENTI (E)	RESIDUI AL 31-12-2019 (F)	ECONOMIE O MAGGIORI SPESE (G = E+F-C)
	PREVISIONI INIZIALI (A)	PREVISIONI DEFINITIVE (C = A+B)		PREVISIONI DEFINITIVE (C = A+B)	PREVISIONI DEFINITIVE (C = A+B)				
3.1. SERVIZI DI POLIZIA	RS	1.093.447	45.959	1.139.406	1.139.406	15.428.037	674.494	385.627	79.286
	CP	14.852.636	1.060.291	15.912.927	15.912.927	15.428.037	14.519.534	908.503	484.890
	CS	14.981.191	1.371.893	16.353.084	16.353.084		15.194.028		1.159.056
3.1.1. SERVIZI DI POLIZIA	RS	1.093.447	45.959	1.139.406	1.139.406	15.428.037	674.494	385.627	79.286
	CP	14.852.636	1.060.291	15.912.927	15.912.927	15.428.037	14.519.534	908.503	484.890
	CS	14.981.191	1.371.893	16.353.084	16.353.084		15.194.028		1.159.056
3.2. SERVIZI ANTINCENDIO	RS	336.635	16.593	353.228	353.228	2.482.890	260.225	82.864	10.139
	CP	2.341.652	242.056	2.583.708	2.583.708	2.482.890	2.305.485	177.405	100.818
	CS	2.450.776	339.891	2.790.667	2.790.667		2.565.710		224.958
3.2.1. SERVIZI ANTINCENDIO	RS	336.635	16.593	353.228	353.228	2.482.890	260.225	82.864	10.139
	CP	2.341.652	242.056	2.583.708	2.583.708	2.482.890	2.305.485	177.405	100.818
	CS	2.450.776	339.891	2.790.667	2.790.667		2.565.710		224.958
3.3. TRIBUNALI	RS	1.091.173	11.538	1.102.711	1.102.711	5.186.936	457.533	423.221	221.956
	CP	5.403.867	347.566	5.751.433	5.751.433	5.186.936	4.736.917	450.019	564.497
	CS	5.749.533	374.372	6.123.905	6.123.905		5.194.450		929.455
3.3.1. TRIBUNALI	RS	1.091.173	11.538	1.102.711	1.102.711	5.186.936	457.533	423.221	221.956
	CP	5.403.867	347.566	5.751.433	5.751.433	5.186.936	4.736.917	450.019	564.497
	CS	5.749.533	374.372	6.123.905	6.123.905		5.194.450		929.455
3.4. CARCERI	RS	242.831	10.562	253.393	253.393	3.222.347	100.076	132.157	21.160
	CP	3.230.159	193.132	3.423.291	3.423.291	3.222.347	3.071.999	150.348	200.944
	CS	3.265.927	178.322	3.444.249	3.444.249		3.172.075		272.175
3.4.1. CARCERI	RS	242.831	10.562	253.393	253.393	3.222.347	100.076	132.157	21.160
	CP	3.230.159	193.132	3.423.291	3.423.291	3.222.347	3.071.999	150.348	200.944
	CS	3.265.927	178.322	3.444.249	3.444.249		3.172.075		272.175
3.6. ORDINE PUBBLICO E SICUREZZA NON ALTREMENTI CLASSIFICABILI	RS	3.433	-	3.433	3.433	102.426	1.946	1.475	12
	CP	95.264	18.547	113.811	113.811	102.426	83.001	19.425	11.385
	CS	95.326	21.807	117.133	117.133		84.947		32.186
3.6.1. ORDINE PUBBLICO E SICUREZZA NON ALTREMENTI CLASSIFICABILI	RS	3.433	-	3.433	3.433	102.426	1.946	1.475	12
	CP	95.264	18.547	113.811	113.811	102.426	83.001	19.425	11.385
	CS	95.326	21.807	117.133	117.133		84.947		32.186
4. AFFARI ECONOMICI	RS	33.308.982	-521.780	32.787.202	32.787.202	48.254.597	7.604.402	19.190.607	5.992.194
	CP	51.755.577	478.885	52.234.462	52.234.462	48.254.597	41.533.439	6.721.157	3.979.866
	CS	57.648.731	1.014.486	58.663.217	58.663.217		49.137.841		9.525.376

CLASSIFICAZIONE C.O.F.O.G. ANALISI FUNZIONALE DELLE SPESE FINALI

(MIGLIAIA DI EURO)

TABELLA N. 29

DIVISIONI/GRUPPI/CLASSI	CONSISTENZA AL 31-12-2018		VARIAZIONI (B)	ACCERTATI AL 31-12-2019		IMPEGNI (D)	PAGAMENTI (E)	RESIDUI AL 31-12-2019 (F)	ECONOMIE O MAGGIORI SPESE (G = E+F-C)
	PREVISIONI INIZIALI (A)	PREVISIONI DEFINITIVE (C = A+B)		PREVISIONI DEFINITIVE (C = A+B)	PREVISIONI DEFINITIVE (C = A+B)				
4.1. AFFARI GENERALI ECONOMICI, COMMERCIALI E DEL LAVORO	RS	16.124.492	80.182	16.204.674	2.182.138	24.910.276	2.182.138	8.644.225	5.378.311
	CP	27.929.086	-149.394	27.779.692	24.125.310	784.965	24.125.310	784.965	2.869.417
	CS	30.245.341	-1.623.247	28.622.094	26.307.448		26.307.448		2.314.646
4.1.1. AFFARI GENERALI ECONOMICI E COMMERCIALI	RS	6.568.317	80.182	6.648.499	577.005	7.658.469	577.005	6.062.479	9.015
	CP	9.415.631	-1.634.086	7.781.545	7.231.358		7.231.358	427.111	123.076
	CS	11.544.720	-3.098.302	8.446.418	7.808.363		7.808.363		638.055
4.1.2. AFFARI GENERALI DEL LAVORO	RS	9.556.175	-	9.556.175	1.605.133	17.251.807	1.605.133	2.581.745	5.369.296
	CP	18.513.455	1.484.693	19.998.147	16.993.952		16.993.952	357.855	2.746.341
	CS	18.700.621	1.475.056	20.175.676	18.499.085		18.499.085		1.676.591
4.2. AGRICOLTURA, SILVICOLTURA, PESCA E CACCIA	RS	336.345	12.000	348.345	204.279	876.538	204.279	113.244	30.823
	CP	884.727	176.065	1.060.791	685.394		685.394	191.144	184.253
	CS	1.091.536	176.628	1.268.163	889.673		889.673		378.490
4.2.1. AGRICOLTURA	RS	191.303	12.000	203.303	85.546	102.445	85.546	15.312	15.312
	CP	646.252	185.048	831.299	548.948		548.948	180.803	101.548
	CS	765.479	173.879	939.358	634.495		634.495		304.863
4.2.2. SILVICOLTURA	RS	57	-	57	21	26	21	26	9
	CP	5.052	9	5.061	45	5.016	45	5.016	-
	CS	5.064	54	5.118	66		66		5.051
4.2.3. PESCA E CACCIA	RS	144.985	-	144.985	118.711	10.773	118.711	10.773	15.502
	CP	233.423	-8.992	224.432	136.401		136.401	5.325	82.705
	CS	320.993	2.695	323.688	255.112		255.112		68.576
4.3. COMBUSTIBILI ED ENERGIA	RS	7.871	-	7.871	802	2.565	802	2.565	4.503
	CP	25.466	23.085	48.551	26.663	47.647	26.663	20.984	904
	CS	28.466	23.146	51.612	27.465		27.465		24.147
4.3.2. PETROLIO E GAS NATURALI	RS	256	-	256	121	124	121	124	11
	CP	20.717	18.511	39.229	20.369	38.690	20.369	18.321	539
	CS	20.717	18.557	39.274	20.490		20.490		18.784
4.3.3. COMBUSTIBILI NUCLEARI	RS	76	-	76	59	15	59	15	-
	CP	169	2	171	71	74	71	2	97
	CS	169	5	173	131		131		43
4.3.5. ENERGIA ELETTRICA	RS	7.532	-	7.532	615	2.426	615	2.426	4.492
	CP	1.879	4.403	6.282	3.583	6.245	3.583	2.662	37
	CS	4.879	4.408	9.287	4.198		4.198		5.089
4.3.6. ENERGIA NON ELETTRICA	RS	7	-	7	7	-	7	-	-
	CP	2.701	169	2.869	2.639	2.639	2.639	-	230
	CS	2.701	176	2.877	2.646		2.646		230

TABELLA N. 29 **CLASSIFICAZIONE C.O.F.O.G. ANALISI FUNZIONALE DELLE SPESE FINALI**

(MIGLIAIA DI EURO)

DIVISIONI/GRUPPI/CLASSI	CONSISTENZA AL 31-12-2018		VARIAZIONI (B)	ACCERTATI AL 31-12-2019		IMPEGNI (D)	PAGAMENTI (E)	RESIDUI AL 31-12-2019 (F)	ECONOMIE O MAGGIORI SPESE (G = E+F-C)
	PREVISIONI INIZIALI (A)	PREVISIONI DEFINITIVE (C = A+B)							
4.4. ATTIVITA' ESTRATTIVE, MANIFATTURIERE ED EDILIZIE	RS CP CS	2.924.743 5.358.303 5.564.337	47.500 1.246.306 1.803.369	2.972.243 6.604.609 7.367.706	1.702.653 4.296.108 5.998.761	6.144.930	932.261 1.848.822	337.329 459.679 1.368.945	
4.4.1. ATTIVITA' ESTRATTIVE DI MINERALI DIVERSI DAI COMBUSTIBILI	RS CP CS	176 250.498 250.498	- -99.976 -99.947	176 150.522 150.551	78 150.289 150.367	150.317	91 28	7 205 184	
4.4.2. ATTIVITA' MANIFATTURIERE	RS CP CS	2.924.567 5.107.805 5.313.839	47.500 1.346.282 1.903.316	2.972.067 6.454.087 7.217.155	1.702.575 4.145.819 5.848.394	5.994.613	932.170 1.848.794	337.321 459.473 1.368.761	
4.5. TRASPORTI	RS CP CS	12.911.326 12.867.173 15.976.121	48.600 1.253.681 2.629.013	12.959.926 14.120.854 18.605.134	3.396.253 10.032.760 13.429.013	13.723.570	9.342.127 3.690.811	221.545 397.284 5.176.121	
4.5.1. TRASPORTI SU STRADA	RS CP CS	7.790.073 5.085.889 7.362.095	27.600 185.817 77.141	7.817.673 5.271.706 7.439.236	914.159 3.870.778 4.784.938	5.181.287	6.840.727 1.310.509	62.787 90.419 2.654.299	
4.5.2. TRASPORTI PER VIE D'ACQUA	RS CP CS	711.174 711.814 994.309	- 41.679 35.730	711.174 753.493 1.030.039	185.888 347.537 533.425	749.874	496.584 402.337	28.702 3.619 496.614	
4.5.3. TRASPORTO SU ROTAIA	RS CP CS	4.270.092 6.976.998 7.516.976	18.500 619.067 2.040.403	4.288.592 7.595.965 9.557.380	2.253.677 5.759.571 8.013.247	7.291.721	1.914.734 1.532.150	120.182 304.244 1.544.132	
4.5.4. TRASPORTO AEREI	RS CP CS	135.330 80.719 90.813	- 404.210 473.993	135.330 484.929 584.806	41.302 44.105 85.407	484.505	85.510 440.400	8.518 425 479.399	
4.5.5. TRASPORTI PER CONDOTTE E ALTRI TIPI	RS CP CS	4.657 11.853 11.928	2.500 2.908 1.746	7.157 14.761 13.674	1.227 10.769 11.996	16.184	4.573 5.415	1.357 +1.423 1.677	
4.6. COMUNICAZIONI	RS CP CS	19.143 447.291 456.077	92 5.656 1.424	19.235 452.947 457.501	3.840 444.862 448.723	448.775	11.657 3.892	3.739 4.172 8.778	
4.6.1. COMUNICAZIONI	RS CP CS	19.143 447.291 456.077	92 5.656 1.424	19.235 452.947 457.501	3.840 444.862 448.723	448.775	11.657 3.892	3.739 4.172 8.778	
4.7. ALTRI SETTORI	RS CP CS	10.842 255.332 262.427	- -20.268 -21.069	10.842 235.065 241.357	83 224.032 224.115	226.116	7.044 2.084	3.715 8.949 17.243	

CLASSIFICAZIONE C.O.F.O.G. ANALISI FUNZIONALE DELLE SPESE FINALI

TABELLA N. 29

(MIGLIAIA DI EURO)

DIVISIONI/GRUPPI/CLASSI	CONSISTENZA AL 31-12-2018		VARIAZIONI (B)	ACCERTATI AL 31-12-2019		IMPEGNI (D)	PAGAMENTI (E)	RESIDUI AL 31-12-2019 (F)	ECONOMIE O MAGGIORI SPESE (G = E+F-C)
	PREVISIONI INIZIALI (A)	PREVISIONI DEFINITIVE (C = A+B)							
4.7.1. DISTRIBUZIONE COMMERCIALE, CONSERVAZIONE E MAGAZZINAGGIO	RS	-	-	-	53.300	53.300	-	-	-
	CP	54.300	-1.000	53.300	53.300	53.300	53.300	-	-
	CS	54.300	-1.000	53.300	53.300	53.300	53.300	-	-
4.7.2. ALBERGHI E PUBBLICI ESERCIZI	RS	-	-	-	5.000	5.000	-	-	-
	CP	5.000	-	5.000	5.000	5.000	5.000	-	-
	CS	5.000	-	5.000	5.000	5.000	5.000	-	-
4.7.3. TURISMO	RS	10.842	-	10.842	83	83	83	7.044	3.715
	CP	196.032	-19.268	176.765	165.732	165.732	165.732	8.949	8.949
	CS	203.127	-20.069	183.057	165.815	165.815	165.815	2.084	17.243
4.8. RICERCA E SVILUPPO PER GLI AFFARI ECONOMICI	RS	170.604	1.020	171.624	41.557	41.557	41.557	119.256	10.811
	CP	1.632.051	85.780	1.717.831	1.584.985	1.584.985	1.584.985	122.475	10.371
	CS	1.666.285	129.786	1.796.071	1.626.542	1.626.542	1.626.542	169.529	169.529
4.8.1. RICERCA E SVILUPPO PER GLI AFFARI GENERALI ECONOMICI, COMMERCIALI E DEL LAVORO	RS	349	-	349	349	349	349	166	167
	CP	19.403	930	20.333	20.166	20.166	20.166	-	-
	CS	19.403	1.279	20.682	20.515	20.515	20.515	-	-
4.8.2. RICERCA E SVILUPPO PER AGRICOLTURA, SILVICOLTURA, PESCA E CACCIA	RS	46.051	1.020	47.071	9.852	9.852	9.852	30.367	6.852
	CP	133.087	12.855	145.942	123.258	123.258	123.258	17.159	5.525
	CS	156.679	13.660	170.339	133.110	133.110	133.110	37.229	37.229
4.8.3. RICERCA E SVILUPPO PER COMBUSTIBILI ED ENERGIA	RS	30.169	-	30.169	10.317	10.317	10.317	18.394	1.459
	CP	91.272	21.554	112.826	81.220	81.220	81.220	30.001	1.605
	CS	91.272	48.542	139.814	91.537	91.537	91.537	48.277	48.277
4.8.4. RICERCA E SVILUPPO PER ATTIVITA' ESTRATTIVE, MANIFATTURIERE ED EDILIZIE	RS	89.972	-	89.972	19.350	19.350	19.350	69.161	1.461
	CP	1.378.887	46.475	1.425.362	1.353.924	1.353.924	1.353.924	70.006	1.432
	CS	1.388.887	62.859	1.451.746	1.373.273	1.373.273	1.373.273	78.473	78.473
4.8.5. RICERCA E SVILUPPO PER TRASPORTI	RS	1.042	-	1.042	42	42	42	1.000	1.000
	CP	834	-30	805	805	805	805	805	-
	CS	1.476	-635	842	-	-	-	842	842
4.8.6. RICERCA E SVILUPPO PER COMUNICAZIONI	RS	3.021	-	3.021	1.691	1.691	1.691	1.292	38
	CP	8.568	3.995	12.564	6.417	6.417	6.417	4.338	1.809
	CS	8.568	4.081	12.649	8.107	8.107	8.107	4.542	4.542
4.9. AFFARI ECONOMICI NON ALTRIMENTI CLASSIFICABILI	RS	803.616	-711.174	92.442	72.796	72.796	72.796	18.228	1.418
	CP	2.356.148	-2.142.027	214.121	113.305	113.305	113.305	55.979	44.837
	CS	2.358.140	-2.104.562	253.578	186.101	186.101	186.101	67.477	67.477

CLASSIFICAZIONE C.O.F.O.G. ANALISI FUNZIONALE DELLE SPESE FINALI

TABELLA N. 29

(MIGLIAIA DI EURO)

DIVISIONI/GRUPPI/CLASSI	CONSISTENZA AL 31-12-2018		VARIAZIONI (B)	ACCERTATI AL 31-12-2019		IMPEGNI (D)	PAGAMENTI (E)	RESIDUI AL 31-12-2019 (F)	ECONOMIE O MAGGIORI SPESE (G = E+F-C)
	PREVISIONI INIZIALI (A)	PREVISIONI DEFINITIVE (C = A+B)		PREVISIONI DEFINITIVE (C = A+B)	PREVISIONI DEFINITIVE (C = A+B)				
4.9.1. AFFARI ECONOMICI NON ALTRIMENTI CLASSIFICABILI	RS	803.616	-711.174	92.442	92.442		72.796	18.228	1.418
	CP	2.356.148	-2.142.027	214.121	214.121	169.284	113.305	55.979	44.837
	CS	2.358.140	-2.104.562		253.578		186.101		67.477
5. PROTEZIONE DELL'AMBIENTE	RS	1.587.832	19.560	1.607.392	1.607.392		533.202	1.046.623	27.567
	CP	1.459.668	662.983	2.122.650	2.122.650	2.050.180	1.158.668	891.512	72.471
	CS	2.168.043	770.443		2.938.486		1.691.870		1.246.616
5.1. TRATTAMENTO DEI RIFIUTI	RS	182.747	-	182.747	182.747		24.253	158.493	-
	CP	13.250	5.386	18.636	18.636	18.147	3.174	14.973	489
	CS	189.636	-3.819	185.817	185.817		27.428		158.389
5.1.1. TRATTAMENTO DEI RIFIUTI	RS	182.747	-	182.747	182.747		24.253	158.493	-
	CP	13.250	5.386	18.636	18.636	18.147	3.174	14.973	489
	CS	189.636	-3.819	185.817	185.817		27.428		158.389
5.2. TRATTAMENTO DELLE ACQUE REFLUE	RS	26.883	-	26.883	26.883		21.727	28	5.128
	CP	85.328	10.124	95.452	95.452	95.351	10.308	85.043	101
	CS	118.675	3.448	122.123	122.123		32.036		90.087
5.2.1. TRATTAMENTO DELLE ACQUE REFLUE	RS	26.883	-	26.883	26.883		21.727	28	5.128
	CP	85.328	10.124	95.452	95.452	95.351	10.308	85.043	101
	CS	118.675	3.448	122.123	122.123		32.036		90.087
5.3. RIDUZIONE DELL'INQUINAMENTO	RS	714.857	14.560	729.417	729.417		213.072	499.794	16.552
	CP	195.178	426.180	621.358	621.358	588.639	115.763	472.876	32.719
	CS	426.059	578.327	1.004.385	1.004.385		328.835		675.551
5.3.1. RIDUZIONE DELL'INQUINAMENTO	RS	714.857	14.560	729.417	729.417		213.072	499.794	16.552
	CP	195.178	426.180	621.358	621.358	588.639	115.763	472.876	32.719
	CS	426.059	578.327	1.004.385	1.004.385		328.835		675.551
5.4. PROTEZIONE DELLE BIODIVERSITA' E DEI BENI PAESAGGISTICI	RS	256.215	5.000	261.215	261.215		95.709	162.367	3.139
	CP	419.972	93.506	513.478	513.478	493.123	305.341	187.782	20.355
	CS	545.526	72.403	617.929	617.929		401.050		216.879
5.4.1. PROTEZIONE DELLE BIODIVERSITA' E DEI BENI PAESAGGISTICI	RS	256.215	5.000	261.215	261.215		95.709	162.367	3.139
	CP	419.972	93.506	513.478	513.478	493.123	305.341	187.782	20.355
	CS	545.526	72.403	617.929	617.929		401.050		216.879
5.5. RICERCA E SVILUPPO PER LA PROTEZIONE DELL'AMBIENTE	RS	176.294	-	176.294	176.294		47.936	128.338	20
	CP	96.579	4.304	100.883	100.883	100.736	96.564	4.171	147
	CS	163.049	-5.164	157.885	157.885		144.500		13.384

CLASSIFICAZIONE C.O.F.O.G. ANALISI FUNZIONALE DELLE SPESE FINALI

TABELLA N. 29

(MIGLIAIA DI EURO)

DIVISIONI/GRUPPI/CLASSI	CONSISTENZA AL 31-12-2018 PREVISIONI INIZIALI (A)		VARIAZIONI (B)	ACCERTATI AL 31-12-2019 PREVISIONI DEFINITIVE (C = A+B)		IMPEGNI (D)	PAGAMENTI (E)	RESIDUI AL 31-12-2019 (F)	ECONOMIE O MAGGIORI SPESE (G = E+F-C)
	RS	CP		RS	CP				
5.5.1. RICERCA E SVILUPPO PER LA PROTEZIONE DELL'AMBIENTE	RS	176.294	-	176.294	47.936	128.338	20		
	CP	96.579	4.304	100.883	96.564	4.171	147		
	CS	163.049	-5.164	157.885	144.500	13.384			
5.6. PROTEZIONE DELL'AMBIENTE NON ALTRIMENTI CLASSIFICABILE	RS	230.836	-	230.836	130.505	97.604	2.727		
	CP	649.362	123.482	772.844	627.516	126.667	18.661		
	CS	725.100	125.247	850.347	758.021	92.326			
5.6.1. PROTEZIONE DELL'AMBIENTE NON ALTRIMENTI CLASSIFICABILE	RS	230.836	-	230.836	130.505	97.604	2.727		
	CP	649.362	123.482	772.844	627.516	126.667	18.661		
	CS	725.100	125.247	850.347	758.021	92.326			
6. ABITAZIONI E ASSETTO TERRITORIALE	RS	5.720.458	60.848	5.781.306	1.554.481	4.211.917	14.908		
	CP	7.142.666	1.029.600	8.172.466	3.796.863	4.279.530	96.073		
	CS	7.822.880	1.047.731	8.870.611	5.351.344	3.519.267			
6.1. SVILUPPO DELLE ABITAZIONI	RS	190.893	35.338	226.231	77.382	135.574	13.275		
	CP	267.274	72.526	339.800	221.578	101.544	16.678		
	CS	339.638	133.483	473.122	298.960	174.162			
6.1.1. SVILUPPO DELLE ABITAZIONI	RS	190.893	35.338	226.231	77.382	135.574	13.275		
	CP	267.274	72.526	339.800	221.578	101.544	16.678		
	CS	339.638	133.483	473.122	298.960	174.162			
6.2. ASSETTO TERRITORIALE	RS	4.305.014	24.011	4.329.025	1.173.641	3.154.948	437		
	CP	6.035.567	845.721	6.881.289	3.239.128	3.633.643	8.518		
	CS	6.340.162	722.911	7.063.073	4.412.768	2.650.305			
6.2.1. ASSETTO TERRITORIALE	RS	4.305.014	24.011	4.329.025	1.173.641	3.154.948	437		
	CP	6.035.567	845.721	6.881.289	3.239.128	3.633.643	8.518		
	CS	6.340.162	722.911	7.063.073	4.412.768	2.650.305			
6.3. APPROVVIGIONAMENTO IDRICO	RS	1.169.094	-	1.169.094	282.534	885.842	718		
	CP	784.949	33.001	817.950	266.940	487.256	63.754		
	CS	1.061.065	98.863	1.159.929	549.474	610.454			
6.3.1. APPROVVIGIONAMENTO IDRICO	RS	1.169.094	-	1.169.094	282.534	885.842	718		
	CP	784.949	33.001	817.950	266.940	487.256	63.754		
	CS	1.061.065	98.863	1.159.929	549.474	610.454			
6.6. ABITAZIONI E ASSETTO TERRITORIALE NON ALTRIMENTI CLASSIFICABILI	RS	55.457	1.500	56.957	20.925	35.554	478		
	CP	55.076	78.351	133.427	69.216	57.087	7.123		
	CS	82.014	92.474	174.487	90.142	84.346			

TABELLA N. 29 CLASSIFICAZIONE C.O.F.O.G. ANALISI FUNZIONALE DELLE SPESE FINALI

(MIGLIAIA DI EURO)

DIVISIONI/GRUPPI/CLASSI	CONSISTENZA AL 31-12-2018		VARIAZIONI (B)	ACCERTATI AL 31-12-2019		IMPEGNI (D)	PAGAMENTI (E)	RESIDUI AL 31-12-2019 (F)	ECONOMIE O MAGGIORI SPESE (G = E+F-C)
	PREVISIONI INIZIALI (A)	PREVISIONI DEFINITIVE (C = A+B)							
6.6.1. ABITAZIONI E ASSETTO TERRITORIALE NON ALTRIMENTI CLASSIFICABILI	RS 55.457 CP 55.076 CS 82.014	56.957 133.427 174.487	1.500 78.351 92.474	126.304	20.925 69.216 90.142	35.554 57.087 84.346	478		
7. SANITA'	RS 7.892.134 CP 9.801.723 CS 11.366.459	8.042.122 12.118.822 13.881.830	149.987 2.317.100 2.515.371	12.010.131	3.211.556 8.697.558 11.909.114	4.323.100 3.312.572 1.972.715	507.465 108.692 1.972.715		
7.1. PRODOTTI, ATTREZZATURE E APPARECCHI SANITARI	RS 2.051 CP 25.682 CS 25.682	2.051 25.692 27.641	- 10 1.959	25.691	1.711 24.891 26.602	259 799 1.039	81 2 1.039		
7.1.1. PRODOTTI FARMACEUTICI	RS 2.051 CP 25.682 CS 25.682	2.051 25.692 27.641	- 10 1.959	25.691	1.711 24.891 26.602	259 799 1.039	81 2 1.039		
7.2. SERVIZI NON OSPEDALIERI	RS 2.423 CP 15.000 CS 15.000	2.423 14.400 14.067	- -600 -933	11.986	1.596 11.986 13.582	16 2.414 485	811 2.414 485		
7.2.2. SERVIZI MEDICI SPECIALISTICI	RS 2.423 CP 15.000 CS 15.000	2.423 14.400 14.067	- -600 -933	11.986	1.596 11.986 13.582	16 2.414 485	811 2.414 485		
7.3. SERVIZI OSPEDALIERI	RS 60.465 CP 111.576 CS 111.576	60.465 98.551 154.012	- -13.025 42.436	98.551	48.785 49.889 98.674	11.680 48.662 55.338	- - 55.338		
7.3.1. SERVIZI OSPEDALIERI GENERICI	RS 60.465 CP 111.576 CS 111.576	60.465 93.551 151.967	- -18.025 40.391	93.551	48.785 49.889 98.674	11.680 43.662 53.293	- - 53.293		
7.3.4. CASE DI CURA E RIABILITAZIONE	RS - CP - CS -	- 5.000 2.045	- 5.000 2.045	5.000	- - -	- 5.000 2.045	- - 2.045		
7.4. SERVIZI DI SANITA' PUBBLICA	RS 258.786 CP 1.279.826 CS 1.318.392	258.786 1.434.129 1.566.788	- 154.302 248.396	1.355.906	54.885 1.286.472 1.341.358	197.213 69.434 225.430	6.687 78.223 225.430		
7.4.1. SERVIZI DI SANITA' PUBBLICA	RS 258.786 CP 1.279.826 CS 1.318.392	258.786 1.434.129 1.566.788	- 154.302 248.396	1.355.906	54.885 1.286.472 1.341.358	197.213 69.434 225.430	6.687 78.223 225.430		

CLASSIFICAZIONE C.O.F.O.G. ANALISI FUNZIONALE DELLE SPESE FINALI

TABELLA N. 29

(MIGLIAIA DI EURO)

DIVISIONI/GRUPPI/CLASSI	CONSISTENZA AL 31-12-2018 PREVISIONI INIZIALI (A)		VARIAZIONI (B)	ACCERTATI AL 31-12-2019 PREVISIONI DEFINITIVE (C = A+B)		IMPEGNI (D)	PAGAMENTI (E)	RESIDUI AL 31-12-2019 (F)	ECONOMIE O MAGGIORI SPESE (G = E+F-C)
	RS	CS		RS	CS				
7.5. RICERCA E SVILUPPO PER LA SANITA'	RS	266.715	101.937	368.652	152.998	162.339	53.315	53.315	
	CP	391.003	160.258	551.261	460.270	88.081	2.910	2.910	
	CS	431.259	283.939	715.198	613.268		101.930	101.930	
7.5.1. RICERCA E SVILUPPO PER LA SANITA'	RS	266.715	101.937	368.652	152.998	162.339	53.315	53.315	
	CP	391.003	160.258	551.261	460.270	88.081	2.910	2.910	
	CS	431.259	283.939	715.198	613.268		101.930	101.930	
7.6. SANITA' NON ALTRIMENTI CLASSIFICABILE	RS	7.301.695	48.050	7.349.745	2.951.580	3.951.593	446.572	446.572	
	CP	7.978.636	2.016.153	9.994.789	6.864.050	3.105.595	25.144	25.144	
	CS	9.464.549	1.939.575	11.404.124	9.815.631		1.588.494	1.588.494	
7.6.1. SANITA' NON ALTRIMENTI CLASSIFICABILE	RS	7.301.695	48.050	7.349.745	2.951.580	3.951.593	446.572	446.572	
	CP	7.978.636	2.016.153	9.994.789	6.864.050	3.105.595	25.144	25.144	
	CS	9.464.549	1.939.575	11.404.124	9.815.631		1.588.494	1.588.494	
8. ATTIVITA' RICREATIVE, CULTURALI E DI CULTO	RS	1.352.681	161.314	1.513.995	837.684	488.809	187.501	187.501	
	CP	6.661.490	334.804	6.996.295	5.694.547	1.104.903	196.845	196.845	
	CS	6.931.797	844.829	7.776.626	6.532.231		1.244.395	1.244.395	
8.1. ATTIVITA' RICREATIVE	RS	84.890	79.145	164.035	126.562	37.473	-	-	
	CP	589.720	126.749	716.468	688.893	27.105	470	470	
	CS	602.124	242.840	844.964	815.454		29.509	29.509	
8.1.1. ATTIVITA' RICREATIVE	RS	84.890	79.145	164.035	126.562	37.473	-	-	
	CP	589.720	126.749	716.468	688.893	27.105	470	470	
	CS	602.124	242.840	844.964	815.454		29.509	29.509	
8.2. ATTIVITA' CULTURALI	RS	936.998	2.169	939.167	470.040	322.814	146.313	146.313	
	CP	2.817.707	163.924	2.981.631	1.849.963	991.512	140.156	140.156	
	CS	3.075.078	304.066	3.379.144	2.841.475		1.059.141	1.059.141	
8.2.1. ATTIVITA' CULTURALI	RS	936.998	2.169	939.167	470.040	322.814	146.313	146.313	
	CP	2.817.707	163.924	2.981.631	1.849.963	991.512	140.156	140.156	
	CS	3.075.078	304.066	3.379.144	2.841.475		1.059.141	1.059.141	
8.3. SERVIZI RADIOTELEVISIVI E DI EDITORIA	RS	310.653	80.000	390.653	223.968	126.704	39.981	39.981	
	CP	2.033.169	-45.761	1.987.409	1.882.432	74.445	30.531	30.531	
	CS	2.033.169	189.871	2.223.040	2.106.401		116.640	116.640	
8.3.1. SERVIZI RADIOTELEVISIVI E DI EDITORIA	RS	310.653	80.000	390.653	223.968	126.704	39.981	39.981	
	CP	2.033.169	-45.761	1.987.409	1.882.432	74.445	30.531	30.531	
	CS	2.033.169	189.871	2.223.040	2.106.401		116.640	116.640	

CLASSIFICAZIONE C.O.F.O.G. ANALISI FUNZIONALE DELLE SPESE FINALI

TABELLA N. 29

(MIGLIAIA DI EURO)

DIVISIONI/GRUPPI/CLASSI	CONSISTENZA AL 31-12-2018		VARIAZIONI (B)	ACCERTATI AL 31-12-2019		IMPEGNI (D)	PAGAMENTI (E)	RESIDUI AL 31-12-2019 (F)	ECONOMIE O MAGGIORI SPESE (G = E+F-C)
	PREVISIONI INIZIALI (A)	PREVISIONI DEFINITIVE (C = A+B)		PREVISIONI DEFINITIVE (C = A+B)	PREVISIONI DEFINITIVE (C = A+B)				
8.4. SERVIZI DI CULTO E ALTRI SERVIZI PER LE COMUNITA'	RS CP CS	1.702 1.118.248 1.118.250	-	1.702 1.233.878 1.234.661	1.233.796	15	1.233.056 1.233.071	837 740	850 83 1.591
8.4.1. SERVIZI DI CULTO E ALTRI SERVIZI PER LE COMUNITA'	RS CP CS	1.702 1.118.248 1.118.250	-	1.702 1.233.878 1.234.661	1.233.796	15	1.233.056 1.233.071	837 740	850 83 1.591
8.5. RICERCA E SVILUPPO PER ATTIVITA' RICREATIVE, CULTURALI E DI CULTO	RS CP CS	923 28.690 28.735	-	923 30.140 30.833	24.815	362	24.276 24.639	518 538	43 5.325 6.194
8.5.1. RICERCA E SVILUPPO PER ATTIVITA' RICREATIVE, CULTURALI E DI CULTO	RS CP CS	923 28.690 28.735	-	923 30.140 30.833	24.815	362	24.276 24.639	518 538	43 5.325 6.194
8.6. ATTIVITA' RICREATIVE, CULTURALI E DI CULTO NON ALTRIMENTI CLASSIFICABILI	RS CP CS	17.514 73.957 74.441	-	17.514 46.769 63.984	26.489	463	16.737 15.927 32.664	463 10.562	314 20.280 31.320
8.6.1. ATTIVITA' RICREATIVE, CULTURALI E DI CULTO NON ALTRIMENTI CLASSIFICABILI	RS CP CS	17.514 73.957 74.441	-	17.514 46.769 63.984	26.489	463	16.737 15.927 32.664	463 10.562	314 20.280 31.320
9. ISTRUZIONE	RS CP CS	3.167.504 57.207.871 58.044.288	63.860 1.503.825 2.232.501	3.231.364 58.711.696 60.276.789	58.222.534	1.587.379	1.587.379 56.162.980 57.750.360	1.309.609 2.059.554	334.376 489.162 2.526.429
9.1. ISTRUZIONE PRESCOLASTICA E PRIMARIA	RS CP CS	636.215 21.919.166 22.017.938	-	636.215 21.329.694 21.835.873	21.258.743	485.597	485.597 20.812.304 21.297.900	105.491 446.439	45.127 70.952 537.973
9.1.1. ISTRUZIONE PRESCOLASTICA	RS CP CS	365.270 5.190.401 5.272.127	-	365.270 6.054.640 6.354.465	6.027.568	286.881	286.881 5.695.537 5.982.419	46.999 332.031	31.389 27.072 372.047
9.1.2. ISTRUZIONE PRIMARIA	RS CP CS	270.945 16.728.765 16.745.810	-	270.945 15.275.055 15.481.408	15.231.174	198.715	198.715 15.116.766 15.315.482	58.492 114.408	13.738 43.880 165.926
9.2. ISTRUZIONE SECONDARIA	RS CP CS	419.971 24.145.773 24.222.164	-	419.971 26.469.981 26.754.600	26.423.974	258.202	258.202 26.130.174 26.388.376	115.465 293.800	46.304 46.007 366.224

CLASSIFICAZIONE C.O.F.O.G. ANALISI FUNZIONALE DELLE SPESE FINALI

TABELLA N. 29

(MIGLIAIA DI EURO)

DIVISIONI/GRUPPI/CLASSI	CONSISTENZA AL 31-12-2018 PREVISIONI INIZIALI (A)		VARIAZIONI (B)	ACCERTATI AL 31-12-2019 PREVISIONI DEFINITIVE (C = A+B)		IMPEGNI (D)	PAGAMENTI (E)	RESIDUI AL 31-12-2019 (F)	ECONOMIE O MAGGIORI SPESE (G = E+F-C)
	RS	CP		RS	CP				
9.2.1. ISTRUZIONE SECONDARIA INFERIORE	RS	161.967	-	161.967			93.746	40.351	27.870
	CP	8.676.975	1.192.749	9.869.724		9.852.811	9.761.342	91.469	16.913
	CS	8.702.805	1.281.551	9.984.356			9.855.089		129.267
9.2.2. ISTRUZIONE SECONDARIA SUPERIORE	RS	258.004	-	258.004			164.456	75.114	18.434
	CP	15.468.798	1.131.458	16.600.256		16.571.163	16.368.831	202.331	29.094
	CS	15.519.359	1.250.885	16.770.244			16.533.287		236.957
9.3. ISTRUZIONE POST-SECONDARIA NON SUPERIORE	RS	12.276	-	12.276			4.170	8.018	88
	CP	464.513	40.332	504.846		489.753	487.910	1.844	15.092
	CS	464.513	36.503	501.016			492.080		8.937
9.3.3. ISTRUZIONE POST-SECONDARIA NON SUPERIORE	RS	12.276	-	12.276			4.170	8.018	88
	CP	464.513	40.332	504.846		489.753	487.910	1.844	15.092
	CS	464.513	36.503	501.016			492.080		8.937
9.4. ISTRUZIONE SUPERIORE	RS	617.429	-	617.429			419.357	181.981	16.091
	CP	7.575.491	29.511	7.605.002		7.591.425	7.290.087	301.338	13.576
	CS	7.675.491	154.320	7.829.811			7.709.444		120.366
9.4.1. PRIMO GRADO DI ISTRUZIONE SUPERIORE	RS	617.429	-	617.429			419.357	181.981	16.091
	CP	7.569.617	29.511	7.599.128		7.589.395	7.288.057	301.338	9.732
	CS	7.669.617	154.320	7.823.937			7.707.414		116.522
9.4.2. SECONDO GRADO DI ISTRUZIONE SUPERIORE	RS	-	-	-			-	-	-
	CP	5.874	-	5.874		2.030	2.030	-	3.844
	CS	5.874	-	5.874			2.030		3.844
9.5. ISTRUZIONE DI DIVERSO TIPO	RS	1	-	1			-	-	1
	CP	26	-	26		2	2	-	24
	CS	26	1	27			2	-	25
9.5.3. ISTRUZIONE DI DIVERSO TIPO	RS	1	-	1			-	-	1
	CP	26	-	26		2	2	-	24
	CS	26	1	27			2	-	25
9.6. SERVIZI AUSILIARI ALL'ISTRUZIONE	RS	30.055	3.980	34.035			29.518	2.832	1.685
	CP	442.749	26.316	469.065		454.872	453.910	962	14.193
	CS	442.749	52.603	495.352			483.428		11.925
9.6.3. SERVIZI AUSILIARI ALL'ISTRUZIONE	RS	30.055	3.980	34.035			29.518	2.832	1.685
	CP	442.749	26.316	469.065		454.872	453.910	962	14.193
	CS	442.749	52.603	495.352			483.428		11.925
9.7. RICERCA E SVILUPPO PER L'ISTRUZIONE	RS	990	-	990			990	-	-
	CP	2.756	625	3.382		3.382	2.375	1.006	-
	CS	2.756	625	3.382			3.366		16

CLASSIFICAZIONE C.O.F.O.G. ANALISI FUNZIONALE DELLE SPESE FINALI

TABELLA N. 29

(MIGLIAIA DI EURO)

DIVISIONI/GRUPPI/CLASSI	CONSISTENZA AL 31-12-2018 PREVISIONI INIZIALI (A)		VARIAZIONI (B)	ACCERTATI AL 31-12-2019 PREVISIONI DEFINITIVE (C = A+B)		IMPEGNI (D)	PAGAMENTI (E)	RESIDUI AL 31-12-2019 (F)	ECONOMIE O MAGGIORI SPESE (G = E+F-C)
	RS	CP		RS	CP				
9.7.3. RICERCA E SVILUPPO PER L'ISTRUZIONE	RS	990	-	990	990				
	CP	2.756	625	3.382	3.382	3.382	2.375	1.006	-
	CS	2.756	625	3.382	3.382		3.366		16
9.8. ISTRUZIONE NON ALTRIMENTI CLASSIFICABILE	RS	1.450.567	59.880	1.510.447	1.510.447		389.544	895.822	225.081
	CP	2.657.395	-327.694	2.329.701	2.329.701	2.000.383	986.219	1.014.164	329.318
	CS	3.218.650	-361.923	2.856.727	2.856.727		1.375.763		1.480.964
	RS	-	-	-	-	125.000	-	-	-
9.8.2. ISTRUZIONE NON ALTRIMENTI CLASSIFICABILE	CP	125.000	-	125.000	125.000	125.000	121.701	3.300	-
	CS	125.000	-	125.000	125.000		121.701		3.300
	RS	1.450.567	59.880	1.510.447	1.510.447		389.544	895.822	225.081
9.8.3. ISTRUZIONE NON ALTRIMENTI CLASSIFICABILE	CP	2.532.395	-327.694	2.204.701	2.204.701	1.875.383	864.518	1.010.864	329.318
	CS	3.093.650	-361.923	2.731.727	2.731.727		1.254.063		1.477.664
	RS	27.156.485	-141.865	27.014.620	27.014.620		6.711.240	11.597.915	8.705.466
10. PROTEZIONE SOCIALE	CP	142.451.337	-1.351.701	141.099.636	141.099.636	125.300.251	121.293.042	4.007.209	15.799.385
	CS	148.689.069	-975.763	147.713.306	147.713.306		128.004.282		19.709.024
	RS	4.458.300	-	4.458.300	4.458.300		1.964.066	1.708.988	785.247
10.1. MALATTIA E INVALIDITA'	CP	29.583.190	-481.558	29.101.632	29.101.632	26.998.805	26.348.286	650.519	2.102.827
	CS	30.723.323	-760.099	29.963.224	29.963.224		28.312.352		1.650.872
	RS	466	-	466	466		279	149	38
10.1.1. MALATTIA	CP	58.147	-27	58.121	58.121	57.939	57.939	-	182
	CS	58.147	103	58.250	58.250		58.218		32
	RS	4.457.834	-	4.457.834	4.457.834		1.963.786	1.708.839	785.209
10.1.2. INVALIDITA'	CP	29.525.043	-481.531	29.043.512	29.043.512	26.940.866	26.290.347	650.519	2.102.646
	CS	30.665.176	-760.202	29.904.974	29.904.974		28.254.134		1.650.840
	RS	7.325.808	20.000	7.345.808	7.345.808		1.552.808	1.067.229	4.725.771
10.2. VECCHIAIA	CP	72.141.539	-4.666.590	67.474.949	67.474.949	62.279.450	62.278.150	1.300	5.195.499
	CS	72.238.698	-4.708.050	67.530.648	67.530.648		63.830.958		3.699.690
	RS	7.325.808	20.000	7.345.808	7.345.808		1.552.808	1.067.229	4.725.771
10.2.1. VECCHIAIA	CP	72.141.539	-4.666.590	67.474.949	67.474.949	62.279.450	62.278.150	1.300	5.195.499
	CS	72.238.698	-4.708.050	67.530.648	67.530.648		63.830.958		3.699.690
	RS	1.450	-	1.450	1.450		50	-	1.400
10.3. SUPERSTITI	CP	64.077	19.751	83.828	83.828	98.415	98.415	-	+14.587
	CS	64.077	19.801	83.878	83.878		98.465		+14.587

CLASSIFICAZIONE C.O.F.O.G. ANALISI FUNZIONALE DELLE SPESE FINALI

TABELLA N. 29

(MIGLIAIA DI EURO)

DIVISIONI/GRUPPI/CLASSI	CONSISTENZA AL 31-12-2018 PREVISIONI INIZIALI (A)		VARIAZIONI (B)	ACCERTATI AL 31-12-2019 PREVISIONI DEFINITIVE (C = A+B)		IMPEGNI (D)	PAGAMENTI (E)	RESIDUI AL 31-12-2019 (F)	ECONOMIE O MAGGIORI SPESE (G = E+F-C)
	RS	CP		RS	CP				
10.3.1. SUPERSTITI	RS	1.450	-	1.450	50	-	1.400	-	1.400
	CP	64.077	19.751	83.828	98.415	98.415	98.415	-	+14.587
	CS	64.077	19.801	83.878	98.465	98.465	98.465	-	+14.587
10.4. FAMIGLIA	RS	1.762.938	-	1.762.938	219.026	1.158.617	385.295	1.158.617	385.295
	CP	6.650.590	706.000	7.356.590	6.714.726	7.281.727	6.714.726	567.000	74.863
	CS	6.650.590	843.360	7.493.950	6.933.752	7.281.727	6.933.752	567.000	560.198
	CS	1.762.938	-	1.762.938	219.026	1.158.617	219.026	1.158.617	385.295
10.4.1. FAMIGLIA	RS	6.650.590	706.000	7.356.590	6.714.726	7.281.727	6.714.726	567.000	74.863
	CP	6.650.590	843.360	7.493.950	6.933.752	7.281.727	6.933.752	567.000	560.198
	CS	11.915.251	-	11.915.251	1.831.959	7.358.287	1.831.959	7.358.287	2.725.005
	CP	20.226.962	2.707.859	22.934.821	14.091.903	14.801.216	14.091.903	709.312	8.133.605
10.5.1. DISOCCUPAZIONE	RS	24.442.555	2.683.662	27.126.217	15.923.863	11.202.354	11.202.354	-	11.202.354
	CP	11.915.251	-	11.915.251	1.831.959	7.358.287	1.831.959	7.358.287	2.725.005
	CS	20.226.962	2.707.859	22.934.821	14.091.903	14.801.216	14.091.903	709.312	8.133.605
	CS	24.442.555	2.683.662	27.126.217	15.923.863	11.202.354	15.923.863	11.202.354	-
10.6. ABITAZIONI	RS	-	105.000	105.000	221.100	221.100	170.000	51.100	-
	CP	116.100	105.000	221.100	170.000	221.100	170.000	51.100	-
	CS	116.100	105.000	221.100	170.000	221.100	170.000	51.100	-
10.6.1. ABITAZIONI	RS	-	105.000	105.000	221.100	221.100	170.000	51.100	-
	CP	116.100	105.000	221.100	170.000	221.100	170.000	51.100	-
	CS	116.100	105.000	221.100	170.000	221.100	170.000	51.100	-
	CS	1.038.627	-	1.038.627	789.120	203.087	789.120	203.087	46.419
10.7. ESCLUSIONE SOCIALE NON ALTRIMENTI CLASSIFICABILE	RS	12.561.645	189.589	12.751.233	10.865.608	1.618.337	10.865.608	267.288	267.288
	CP	12.766.120	928.524	13.694.643	11.654.729	2.039.915	11.654.729	2.039.915	-
	CS	1.038.627	-	1.038.627	789.120	203.087	789.120	203.087	46.419
	CS	12.561.645	189.589	12.751.233	10.865.608	1.618.337	10.865.608	267.288	267.288
10.7.1. ESCLUSIONE SOCIALE NON ALTRIMENTI CLASSIFICABILE	RS	12.766.120	928.524	13.694.643	11.654.729	2.039.915	11.654.729	2.039.915	-
	CP	1.038.627	-	1.038.627	789.120	203.087	789.120	203.087	46.419
	CS	12.561.645	189.589	12.751.233	10.865.608	1.618.337	10.865.608	267.288	267.288
	CS	12.766.120	928.524	13.694.643	11.654.729	2.039.915	11.654.729	2.039.915	-
10.8. RICERCA E SVILUPPO PER LA PROTEZIONE SOCIALE	RS	858	-	858	858	-	858	-	-
	CP	8.624	857	9.481	1.288	9.457	1.288	8.169	24
	CS	15.960	-5.621	10.339	2.145	8.193	2.145	8.193	-
	CS	858	-	858	858	-	858	-	-
10.8.1. RICERCA E SVILUPPO PER LA PROTEZIONE SOCIALE	RS	8.624	857	9.481	1.288	9.457	1.288	8.169	24
	CP	15.960	-5.621	10.339	2.145	8.193	2.145	8.193	-
	CS	858	-	858	858	-	858	-	-
	CS	8.624	857	9.481	1.288	9.457	1.288	8.169	24
10.9. PROTEZIONE SOCIALE NON ALTRIMENTI CLASSIFICABILE	RS	653.254	-161.865	491.389	353.353	101.707	353.353	36.329	36.329
	CP	1.098.610	67.391	1.166.001	724.664	401.471	724.664	401.471	39.866
	CS	1.671.645	-82.339	1.589.306	1.078.018	511.288	1.078.018	511.288	-
	CS	1.671.645	-82.339	1.589.306	1.078.018	511.288	1.078.018	511.288	-

CLASSIFICAZIONE C.O.F.O.G. ANALISI FUNZIONALE DELLE SPESE FINALI

TABELLA N. 29

(MIGLIAIA DI EURO)

DIVISIONI/GRUPPI/CLASSI	CONSISTENZA AL 31-12-2018		VARIAZIONI (B)	ACCERTATI AL 31-12-2019		IMPEGNI (D)	PAGAMENTI (E)	RESIDUI AL 31-12-2019 (F)	ECONOMIE O MAGGIORI SPESE (G = E+F-C)
	PREVISIONI INIZIALI (A)	PREVISIONI DEFINITIVE (C = A+B)							
10.9.1. PROTEZIONE SOCIALE NON ALTRIMENTI CLASSIFICABILE	RS CP CS	653.254 1.098.610 1.671.645	-161.865 67.391 -82.339	491.389 1.166.001 1.589.306	353.353 724.664 1.078.018	101.707 401.471		36.329 39.866 511.288	
TOTALE	RS CP CS	139.855.089 637.990.569 672.805.652	- 4.162.131 2.620.280	139.855.089 642.152.699 675.426.132	44.298.427 566.330.904 610.629.331	76.306.065 36.955.737		19.250.597 38.866.059 64.796.801	
Rimborso passivita' finanziarie	RS CP CS	509.395 231.508.422 231.508.608	- -2.549.499 -2.336.784	509.395 228.958.923 229.171.824	425.121 219.222.968 219.648.089	84.274 668.177		0 9.067.778 9.523.735	
IN COMPLESSO	RS CP CS	140.364.484 869.498.991 904.314.460	- 1.612.631 283.496	140.364.484 871.111.622 904.597.956	44.723.548 785.553.872 830.277.420	76.390.340 37.623.914		19.250.597 47.933.836 74.320.536	

