

SENATO DELLA REPUBBLICA

———— XVIII LEGISLATURA ————

N. 1912

RENDICONTO GENERALE

DELLA

AMMINISTRAZIONE DELLO STATO

PER L'ESERCIZIO FINANZIARIO 2019

PRESENTATO DAL MINISTRO
DELL'ECONOMIA E DELLE FINANZE

(GUALTIERI)

(V. Stampato Camera n. 2572)

approvato dalla Camera dei deputati il 4 agosto 2020

*Trasmesso dal Presidente della Camera dei deputati alla Presidenza
il 5 agosto 2020*

—————
PARTE I

CONTO DEL BILANCIO
—————

VOLUME QUATTORDICESIMO

ALLEGATO TECNICO PER CAPITOLI

Politiche agricole alimentari e forestali

INDICE

*Conto consuntivo della spesa del Ministero delle politiche agricole alimentari,
forestali e del turismo per l'esercizio finanziario 2019*

Nota integrativa	<i>Pag.</i>	3
Consuntivo per allegati spese di personale	»	95
Consuntivo per capitoli	»	109
Consuntivo per capitoli/piani gestionali	»	223
Riassunti e riepiloghi	»	425
Conto consuntivo per missione/programma/COFOG	»	457
Riassunto per titolo	»	473
Riassunto contabile generale e pagina delle firme	»	477
Allegato dei residui passivi	»	481
Somme da iscrivere nella competenza degli esercizi successivi (Articolo 30, comma 2, lettera <i>b</i>) della legge 31 dicembre 2009, n. 196)	»	511
Consuntivo per Fondo opere – Fondo progetti	»	535
Consuntivo per autorizzazioni/capitoli/piani di gestione FO/FP	»	537
Consuntivo analitico per autorizzazioni/capitoli/piani di gestione FO/FP	»	541
Risultanze economiche	»	545

2019

**CONTO CONSUNTIVO DELLA SPESA
DEL MINISTERO DELLE POLITICHE
AGRICOLE ALIMENTARI, FORESTALI
E DEL TURISMO**



MINISTERO DELL'ECONOMIA E DELLE FINANZE

DIPARTIMENTO DELLA RAGIONERIA GENERALE DELLO STATO

Ispettorato generale del bilancio

**NOTA INTEGRATIVA AL RENDICONTO GENERALE
DELLO STATO per l'anno 2019**

(art. 35, comma 2, della Legge n. 196/2009)

**Ministero delle politiche agricole alimentari,
forestali e del turismo**

CONTENUTO DELLE NOTE INTEGRATIVE

La Nota integrativa al Rendiconto Generale dello Stato è articolata, ai sensi dell'art. 35, comma 2 della Legge 196/2009 e successive modifiche, come segue:

QUADRO DI RIFERIMENTO, che descrive lo scenario istituzionale, sociale ed economico, nel quale l'amministrazione ha operato nell'esercizio finanziario di riferimento e l'evoluzione della propria situazione organizzativa.

Le quattro schede che seguono sono raggruppate per Missione/Programma e ordinate in base al codice unità di voto ed esposte nell'ordine seguente:

1. **PIANO DEGLI OBIETTIVI PER PROGRAMMA**, che riporta, per ciascuna Missione e per ciascun Programma:
 - gli obiettivi con le azioni correlate,
 - gli stanziamenti di competenza e di cassa delle azioni a Legge di Bilancio 2019, gli stanziamenti definitivi di competenza e di cassa delle azioni, gli impegni e i pagamenti
 - l'elenco delle eventuali azioni non correlate agli obiettivi,
 - il totale degli stanziamenti, degli impegni e dei pagamenti del Programma, della Missione e del Ministero
2. **SCHEDA INDICATORI PER OBIETTIVO**, che espone gli obiettivi associati al Programma, con l'indicazione dell'azione o delle azioni correlate, gli indicatori associati all'obiettivo con relativa descrizione, la tipologia, l'unità di misura, il metodo di calcolo, il valore target a previsione 2019 (LB) e il valore a consuntivo 2019 e le Nota di scostamento e di mancata consuntivazione dell'indicatore.
3. **SCHEDA AZIONE** del Programma, che riporta per ciascuna azione, distinte per categorie economiche, gli stanziamenti iniziali e quelli definitivi, gli impegni, i pagamenti, il rimasto da pagare e le economie/maggiori spese in conto residui, la competenza e la cassa nonché i Principali fatti di gestione.
4. **SCHEDA RIPARTIZIONE DELLE SPESE DI PERSONALE**, che riporta gli anni persona complessivamente riferiti alle azioni "spese di personale" e di quelli ripartiti per ciascun anno sulle altre azioni, le dotazioni finanziarie per ciascuna azione al lordo della quota spese di personale e la stessa ripartita per ciascuna azione.

QUADRO DI RIFERIMENTO

1. Analisi strategica del contesto esterno e interno che ha caratterizzato lo svolgimento dei compiti dell'amministrazione

1.1. Contesto esterno

Il settore agricolo si trova davanti alla grande sfida del New Green Deal europeo, che mira a raggiungere l'obiettivo della neutralità climatica dell'UE entro il 2050, quindi con un calo delle emissioni di biossido di carbonio e con l'eliminazione dall'atmosfera di quello emesso. La strategia riconosce il ruolo importante svolto dall'agricoltura e dalla filiera agroalimentare per dare alla popolazione cibo sano, nutriente e sostenibile, preservando il lavoro degli agricoltori nelle aree rurali e il paesaggio, della cultura e della biodiversità. La declinazione del New Green Deal per il settore agroalimentare, la cosiddetta strategia Dal produttore al consumatore, prevede che il 40% dei fondi della Politica Agricola Comunitaria (PAC) 2021-27 venga destinato ad azioni per il clima. E in effetti, i piani strategici nazionali della PAC 2021-27 dovranno riflettere pienamente l'ambizione della strategia, orientando i fondi verso le azioni di riduzione della dipendenza, del rischio e dell'uso di pesticidi chimici, nonché di fertilizzanti e antibiotici. In questo contesto saranno fondamentali le azioni che puntano a sviluppare tecniche agricole innovative che proteggono le produzioni da parassiti e malattie. Si tratta di obiettivi ambiziosi, che richiedono una forte spinta all'innovazione e all'utilizzo di tecniche meno impattanti per l'ambiente.

La strategia è coerente con quelle che sono le esigenze dei consumatori: cibo sano e rispettoso dell'ambiente e degli animali. Tra i principali risultati emersi dalla consultazione pubblica sulla futura PAC¹, infatti, spicca la richiesta dei cittadini di prestare una maggiore attenzione alla veicolazione delle risorse comunitarie verso l'agricoltura biologica, i prodotti di qualità e il benessere animale. In particolare, i partecipanti della società civile "non-farmers" vogliono che la PAC contribuisca a garantire nuovi standard alimentari in termini di salute e sicurezza. Anche la Commissione europea nell'EU agricultural Outlook 2019-2030² prevede nel medio periodo una spiccata crescita delle produzioni ottenute con metodi rispettosi dell'ambiente che vadano oltre il biologico, come quelli che consentono una riduzione dell'impronta di carbonio, dell'utilizzo di acqua, di pesticidi, di antibiotici, ecc.

Se quanto descritto costituisce il quadro prospettico nel quale si sta muovendo il settore agricolo, nel 2019, l'incertezza del panorama politico e il rallentamento degli scambi e dei ritmi produttivi hanno dominato lo scenario internazionale. Sulle decisioni degli operatori ha pesato l'incertezza conseguente agli annunci alterni relativi ai rapporti commerciali tra USA e Cina, insieme alle incognite sul futuro delle relazioni commerciali tra l'UE e il Regno Unito nel post-Brexit. I volumi di merci scambiati a livello mondiale nel corso dell'anno sono diminuiti dello

¹ https://ec.europa.eu/agriculture/consultations/cap-modernising/2017_it

² <https://ec.europa.eu/info/food-farming-fisheries/farming/facts-and-figures/markets/outlook/medium-term>

0,4% rispetto allo stesso periodo del 2018 (cfr. Central Planning Bureau). Mentre, secondo le stime del Fondo monetario internazionale, il 2019 si è chiuso con un Pil mondiale in crescita del +2,9% sul 2018 in decelerazione per l'indebolimento dei mercati emergenti e in via di sviluppo.

L'Eurozona, secondo le stime di Eurostat, ha proseguito su un ritmo di debole crescita e bassa inflazione, chiudendo il 2019 con un +1,2% del Pil. L'economia dell'area è stata trainata dalla domanda interna che è cresciuta costantemente grazie alla tenuta dei salari e un mercato del lavoro europeo che è rimasto robusto, con conseguente riduzione del tasso di disoccupazione.

Meno tonica l'economia italiana, che secondo i dati dei Conti Nazionali dell'Istat ha chiuso il 2019 con un timido +0,3% del Pil, che segue il +0,8% del 2018. La crescita del Pil è stata accompagnata nel 2019 da un calo delle importazioni di beni e servizi dello 0,4%, mentre dal lato degli impieghi si è registrato un aumento dell'1,4% degli investimenti fissi lordi, dell'1,2% delle esportazioni di beni e servizi e dello 0,2% dei consumi finali nazionali. A livello settoriale, i contributi positivi alla crescita del Pil sono venuti soprattutto dalle costruzioni (+2,6%) e in misura inferiore dalle attività dei servizi (+0,3%); viceversa, industria in senso stretto e agricoltura, silvicoltura e pesca hanno contribuito negativamente all'economia nazionale con una flessione del valore aggiunto rispettivamente dello 0,4% e dell'1,6%. Mentre nel complesso dell'economia gli investimenti sono cresciuti, nel settore primario sono rimasti per lo più allineati al livello del 2018 (-0,1%), dopo due anni di incrementi consistenti (+14,2% nel 2017 e +3,1% nel 2018). In crescita gli investimenti nel settore dei servizi (+1,9%), delle costruzioni (+0,7%) e in misura minore nell'industria in senso stretto (+0,3%).

Sul fronte occupazionale, le unità di lavoro (ULA) sono aumentate dello 0,3% rispetto al 2018, grazie alla componente dipendente (+0,4%), mentre quella indipendente è rimasta invariata. Il progresso deriva da tutti i macrosettori, ad eccezione dell'industria in senso stretto (-0,4%): +1,9% nelle costruzioni, +0,3% nei servizi e +0,1% nell'agricoltura, silvicoltura e pesca.

In Italia si riscontra, inoltre, un'incidenza sempre maggiore della quota di lavoratori stranieri che complessivamente nel 2019 sono circa 2 milioni e 500 mila e rappresentano il 10,7% delle forze lavoro (erano il 7,3% nel 2008). Nel settore agricolo la quota di lavoratori stranieri è significativamente più alta che nel resto dell'economia e ha raggiunto nel 2019 il 18,3% con 166 mila unità, in aumento del 6,4% rispetto al 2018 (+6,4%); nel 2008 il peso della componente straniera sull'occupazione agricola era solo il 6%. Nel periodo di crescita occupazionale dal 2014 al 2019 complessivamente il numero di occupati stranieri nell'economia si è incrementato a una velocità più che tripla (+14,8%) rispetto a quello degli italiani (+4,2%). Nel settore primario la crescita del numero di occupati stranieri è stata, in termini relativi, dieci volte superiore a quella degli italiani (+64,0% contro +6,4%) e addirittura è stata maggiore anche in termini assoluti (+65 mila stranieri contro +45 mila italiani).

Dalle prime informazioni Inail, nel 2019, le denunce di infortunio presentate all'Istituto entro il mese di dicembre sono state 641.638, lo 0,1% in più del 2018; a livello settoriale, gli infortuni sono cresciuti nel settore pubblico (107.450, +1,6%), sono rimasti per lo più stabili nell'industria e nei servizi (501.496), mentre sono diminuiti in agricoltura (32.692, -1,5%). Tuttavia, nel settore primario si è registrato un aumento degli infortuni mortali che sono passati da 131 a 151.

Il settore dell'agricoltura (escluse silvicoltura e pesca), secondo le prime stime elaborate dall'Istat per conto di Eurostat³, ha riportato per il 2019 una flessione della produzione (-1,3%) e del valore aggiunto (-2,7%). Come accade ormai da qualche anno, alla base degli arretramenti ci sono state principalmente condizioni climatiche sfavorevoli. Le produzioni che hanno subito flessioni sono state quelle relative a frutta (-3%), cereali (-2,6%), zootecnia(-0,3%) e uva da vino (-12%, quest'ultima si confronta tuttavia con un'annata 2018 particolarmente abbondante). Al contrario, l'annata è stata positiva per l'olio (+32%) – sebbene i livelli produttivi siano ancora molto al di sotto della normalità – e, nel complesso, per patate (+2%) e ortaggi (+1,1%). Anche nel 2019 è proseguita la crescita del valore della produzione delle attività secondarie e dei servizi offerti dall'agricoltura, con un incremento rispettivamente dell'1,3% e dello 0,4% in termini reali, che insieme rappresentano il 17% della produzione agricola. Si tratta essenzialmente della produzione di energia rinnovabile (in particolare fotovoltaico e biomasse), attività ricreative, fattorie didattiche, agricoltura sociale, vendita diretta, produzione di mangimi, sistemazione di parchi e giardini oltre all'agriturismo e alle attività di trasformazione dei prodotti e al contoterzismo. In questo contesto, l'agriturismo – peculiarità dell'agricoltura italiana – ha registrato una crescita ininterrotta negli ultimi vent'anni. Gli ultimi dati disponibili aggiornati al 2018 rivelano la presenza di 23.615 aziende, lo 0,9% in più rispetto al 2017, per un totale di oltre 260mila posti letto disponibili, che hanno ospitato 1,6 milioni di stranieri. Oltre alla crescita dell'offerta, il sistema agriturismo italiano si è evoluto in forme sempre più diversificate, differenziate e integrate, anche in chiave territoriale, per tipologia di attività e servizi proposti. L'importante contributo dell'agriturismo al mantenimento delle attività agricole, spesso familiari e di piccole dimensioni, in zone montane e svantaggiate, è confermato dal fatto che il 61,6% delle aziende agrituristiche è situata nelle aree interne.

Anche nel 2019 l'Italia si conferma la prima agricoltura europea in termini di valore aggiunto con 31,9 miliardi di euro davanti a Francia (31 miliardi) e Spagna (26,5 miliardi). La leadership dell'Italia deriva dal maggiore orientamento, rispetto ai partner europei, verso produzioni agricole ad alto valore aggiunto (con alte intensità di lavoro e capitalizzazione); infatti, nella graduatoria del valore della produzione agricola, l'Italia è terza dopo Francia e la Germania.

L'indicatore A" di reddito agricolo, che misura la crescita reale del valore aggiunto per unità di lavoro in agricoltura, ha subito un incremento del 2,0% a livello Ue28. L'andamento dell'indicatore ha evidenziato un calo importante nei principali paesi dell'area mediterranea, in particolare Spagna (-9,6%) e Francia (-8,3%), Italia (-2,6%), mentre ha fatto registrare valori in consistente recupero in Germania (+31,8%), Regno Unito (+7,5%) e nell'area del Nord Europa.

La dinamica dei prezzi e dei costi del settore è influenzata, sebbene in maniera differenziata a seconda dei prodotti, dagli andamenti dei listini internazionali e dalle condizioni dei mercati nazionali e locali.

Per quanto riguarda il contesto internazionale, nel 2019 il rallentamento degli scambi globali, unitamente alle tensioni tra i principali produttori di petrolio, ha influito sui listini del

³ Conti Economici dell'Agricoltura (CEA) hanno alcune differenze rispetto al quadro centrale dei Conti Nazionali: da un lato, infatti, non includono le attività degli orti familiari e dei piccoli allevamenti e alcune attività dei servizi; dall'altro prevedono l'inclusione tra le attività agricole della produzione di vino e olio trasformata dalle cooperative, che invece non è compresa nei Conti nazionali in quanto attribuita all'industria delle bevande.

Brent, che, con una media annua di 64,4 \$/barile, ha perso il 9,4% rispetto al livello del 2018. L'andamento dei prezzi del petrolio è stato altalenante nel corso dell'anno: in crescita fino a giugno, poi in flessione, per risalire a dicembre. Una dinamica simile è stata tracciata dalle quotazioni internazionali delle principali commodity agricole, che nella prima parte dell'anno sono state spinte dai prodotti lattiero caseari, grazie alla dinamicità della domanda cinese, nell'ultimo trimestre del 2019 da quelle dello zucchero e degli oli e grassi; a crescere poi nel corso dell'intero 2019 sono stati i prezzi delle carni, spinti dalla crescita dell'import cinese di carni suine, a causa del diffondersi della peste suina africana e del conseguente vuoto tra la produzione e la domanda cinesi. Nel complesso si è registrato un incremento dell'indice generale elaborato dalla FAO del 4% sulla media 2018.

A livello nazionale nel 2019 i prezzi all'origine dei prodotti agricoli sono aumentati del 2,5% secondo l'indice Ismea, con un incremento di egual misura per i prodotti zootecnici e per quelli vegetali; allo stesso tempo, dal lato dei costi, i prezzi dei mezzi correnti di produzione sarebbero rimasti per lo più allineati al livello del 2018: -0,1% la variazione stimata dall'Ismea, risultata da dinamiche contrapposte tra i comparti, in aumento per le coltivazioni (+1,7%), in riduzione per la zootecnia (-1,6%). Nel complesso la ragione di scambio, calcolata come rapporto tra l'indice dei prezzi all'origine e quello dei prezzi dei mezzi correnti, nel 2019 è migliorata. Tuttavia, nel caso di molte coltivazioni tale miglioramento è stato vanificato in termini di redditività dall'andamento meteorologico che ha determinato un maggiore utilizzo di input, a fronte di raccolti spesso inferiori alla media.

Nel complesso la fiducia degli operatori agricoli è leggermente diminuita rispetto al 2018: l'indice del clima fiducia dell'agricoltura elaborato dall'Ismea, con un valore di -1,3 in un intervallo compreso tra -100 e +100, è diminuito di 2,3 punti rispetto all'anno precedente. L'indicatore è sintesi delle opinioni degli agricoltori sull'andamento degli affari correnti e di quelli futuri. A peggiorare sono stati soprattutto questi ultimi pur restando su terreno positivo. Nel corso delle interviste svolte alla fine di ciascun trimestre è emerso che circa la metà degli operatori ha affrontato delle difficoltà, che sono state più evidenti nella seconda parte dell'anno, in cui si concentra il grosso della produzione agricola nazionale: il clima è risultato come al solito il fattore problematico principale, con un conseguente incremento dei costi di produzione.

Anche gli operatori dell'industria alimentare hanno mostrato meno fiducia nel corso del 2019, rispetto all'anno precedente: il relativo indice di clima di fiducia dell'Ismea, con un valore di 7,7 come media dell'anno, ha perso 2 punti rispetto al 2018. Dopo l'ottimismo di inizio anno, i giudizi degli operatori sono andati via via peggiorando nel corso dei trimestri successivi, sia dal punto di vista degli ordini, con una conseguente valutazione di accumulo delle scorte, sia delle aspettative di produzione. Sul peggioramento degli indicatori nell'ultimo trimestre hanno pesato anche l'indeterminatezza del post-Brexit e i dazi imposti dagli USA ad alcuni paesi dell'UE a partire da ottobre 2019 (in relazione al caso Airbus), con tariffe addizionali del 25% su diversi prodotti europei, che hanno colpito per l'Italia anche Grana Padano e Parmigiano Reggiano oltre al settore delle carni suine lavorate. A rendere l'umore più pesante aveva contribuito anche l'annuncio di ulteriori dazi sempre da parte degli USA sui prodotti alimentari dell'UE a partire da gennaio 2020; dalla nuova lista tuttavia sono stati fortunatamente esclusi i prodotti italiani.

L'industria alimentare ha chiuso il 2019 con un ulteriore progresso del valore aggiunto, sebbene più debole dell'anno precedente (+2%, dopo il +4,4% del 2018). La produzione del settore nel corso del 2019 ha seguito un trend notevolmente migliore rispetto al totale manifatturiero, chiudendo l'anno con un +3% sul livello del 2018 (dati corretti per gli effetti di calendario), la variazione più alta tra tutti i settori di attività economica. L'andamento è stato

molto positivo nei primi mesi del 2019 (fino ad aprile), poi è seguito un periodo di stabilità, con un incremento notevole a settembre e un andamento più stagnante verso la fine dell'anno.

Ancora in flessione il credito del comparto agroalimentare nel 2019: lo stock di prestiti affidati al settore primario e all'industria alimentare fotografato al 31 dicembre 2019 ha tracciato un -3,1% nel primo caso e un -2% nel secondo, rispetto a fine 2018. Le dinamiche si sono comunque rivelate migliori rispetto a quelle del totale economia (-6,7%).

La spesa delle famiglie italiane per prodotti alimentari è cresciuta dello 0,4% rispetto al 2018, secondo i dati del Panel Ismea-Nielsen, che certificano un deciso rallentamento dei consumi delle famiglie nella seconda metà dell'anno, che ha ridimensionato lo slancio registrato nel primo semestre. La stagnazione dei consumi alimentari in casa non rappresenta un fatto congiunturale; si tratta oramai di un fenomeno strutturale che riguarda il cambiamento dei modelli di consumo e degli stili di vita piuttosto che il livello di reddito disponibile. Modelli di acquisto più razionali in grado di contenere gli sprechi e l'incremento dei pasti "fuori casa" sono stati determinanti per la dinamica dei consumi domestici. Per il 2019 si conferma una maggior disponibilità alla spesa per le bevande (+1,7%) piuttosto che per i generi alimentari (+0,2%). A fare da traino ancora i prodotti a Largo Consumo Confezionato (LCC, +1,9%) cui è dedicato sempre più spazio negli scaffali nella grande distribuzione, mentre per i prodotti freschi sfusi la spesa continua a contrarsi (-3,1%). Tra i comparti, solo carni, ittici e frutta mantengono più della metà dell'offerta in formato sfuso, per le altre filiere il prodotto confezionato rappresenta circa i tre quarti dell'offerta.

Le esportazioni italiane di prodotti agroalimentari nel 2019 sono arrivate a quota 44,6 miliardi di euro, il 5,3% in più rispetto al livello raggiunto nel 2018, allo stesso tempo le importazioni del comparto sono cresciute a un ritmo inferiore (+1,4%) arrivando a 45,5 miliardi di euro; il deficit commerciale, di 879 milioni di euro, è migliorato di circa 1,6 miliardi rispetto al risultato del 2018.

Il principale mercato di destinazione dell'agroalimentare italiano rimane la UE, con acquisti durante lo scorso anno pari a 28,4 miliardi di euro, in aumento del 2,6% rispetto all'anno precedente. Ma l'incremento più consistente delle richieste di prodotti agroalimentari italiani è derivato dai Paesi Terzi (+12,7%, con un valore delle esportazioni pari a poco meno di 16,2 miliardi di euro). I mercati di destinazione verso i quali nel 2019 sono aumentate in maggior misura le esportazioni di prodotti agroalimentari sono stati Francia, Paesi Bassi, USA, Giappone, Arabia Saudita ed Emirati Arabi Uniti.

L'analisi dei dati disaggregati per prodotto rivela un andamento positivo del valore dell'export per quasi tutti i comparti, a eccezione di quello della frutta e degli oli. Nel primo caso ha pesato la minore disponibilità nazionale di pere, pesche e agrumi e il calo dei prezzi all'export dei kiwi, nel secondo caso la flessione dei listini all'export dell'olio di oliva che, a fronte della tenuta dei volumi, ha risentito della situazione internazionale che presentava prezzi in flessione. Assai dinamiche le esportazioni di bevande, in particolare acque minerali e acquiviti e liquori. I comparti dei derivati dei cereali e del vino si confermano i più rappresentativi dell'export agroalimentare italiano, con quote sul totale che sfiorano il 15% per ciascuno. Nel primo caso, si segnala il consistente aumento dell'export dei prodotti della panetteria, pasticceria e biscotteria che hanno raggiunto 2,3 miliardi di euro nel 2019 (+11,7%) corrispondente a una quota del 35% del valore dell'intero comparto; anche l'export di pasta cresce (+7,2%, per 2,6 miliardi di euro di export, pari al 40% del totale comparto). Inoltre, i prodotti più dinamici all'interno del comparto dei vini sono stati gli spumanti, con vendite all'estero aumentate fino a sfiorare 1,6 miliardi di euro nel 2019 (+4,5%) corrispondenti a una quota del 25% del fatturato all'export dell'intero comparto, e i vini in bottiglia fermi e frizzanti

(+3,8%) per 4,4 miliardi di euro, pari al 69% del comparto. È da rilevare anche la buona performance sui mercati esteri del lattiero caseario nel 2019 con una crescita annua delle spedizioni all'estero del 10,5%, da ricondurre in larga misura al segmento dei formaggi stagionati (+13,2% per 1,6 miliardi di euro) e dei formaggi freschi (+6,7% per poco meno di 900 milioni euro).

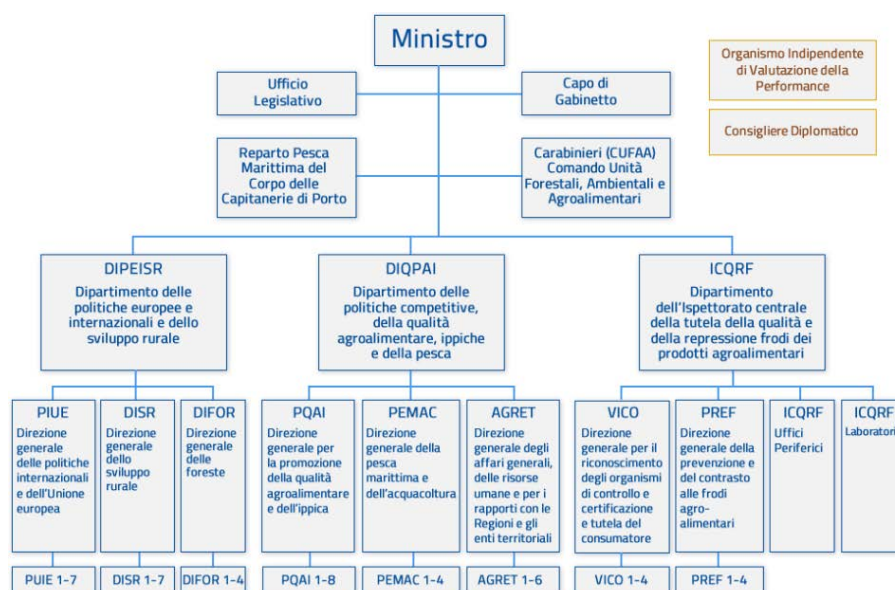
1.2. Contesto interno

Il Ministero delle Politiche Agricole Alimentari Forestali elabora e coordina le linee della politica agricola, forestale, agroalimentare ippica e per la pesca a livello nazionale, europeo ed internazionale, anche con riferimento alle frodi alimentari ed alla sicurezza alimentare, ferme restando le competenze dell'Unione Europea, delle Regioni e delle Province autonome in tali materie. In particolare, rappresenta l'Italia nell'ambito delle istituzioni europee per la contrattazione della politica agricola comune.

Nel corso dell'anno di riferimento l'Amministrazione è stata oggetto di vari interventi normativi e regolamentari che ne hanno ridefinito più volte le competenze.

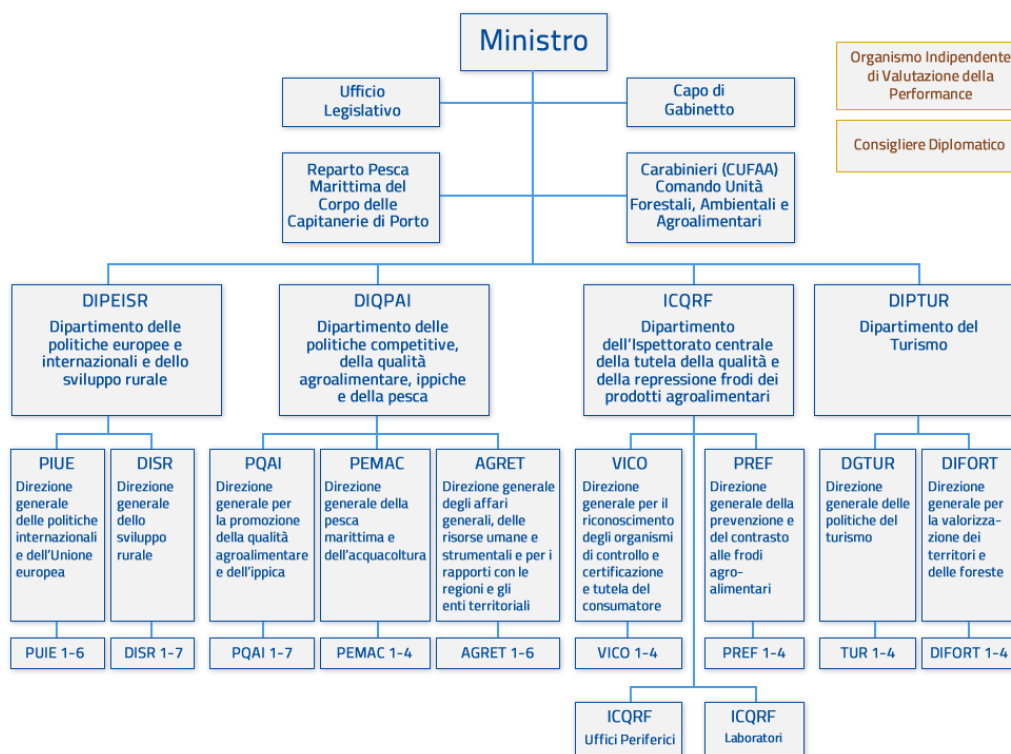
Il decreto legge n. 86 del 12 luglio 2018, recante "Disposizioni urgenti in materia di riordino delle attribuzioni dei Ministeri dei beni e delle attività culturali e del turismo, delle politiche agricole alimentari e forestali e dell'ambiente e della tutela del territorio e del mare, nonché in materia di famiglia e disabilità", convertito con modificazioni dalla Legge n. 97 del 9 agosto 2018 trasferiva al Ministero delle politiche agricole, alimentari e forestali le funzioni esercitate dal Ministero dei beni e delle attività culturali e del turismo in materia di turismo, modificandone la denominazione in Ministero delle politiche agricole alimentari, forestali e del turismo. Il riassetto organizzativo veniva, ai sensi dell'art. 4 *bis* del citato decreto-legge, demandato ad un successivo decreto del Presidente del Consiglio di Ministri.

Nelle more della emanazione del predetto decreto, l'assetto organizzativo del Ministero permaneva quello definito dal D.P.C.M. n. 105 del 27 febbraio 2013, come modificato dal D.P.C.M n. 143 del 17 luglio 2017 e dal D.M. n. 2481 del 7 marzo 2018, con il quale sono stati individuati gli uffici dirigenziali non generali del Ministero. Tale assetto prevedeva la articolazione in tre Dipartimenti.



ORGANIGRAMMA DEL DPCM 105 /2013

Alla attuazione del citato decreto-legge 86/2018 si provvedeva con D.P.C.M. 8 febbraio 2019, n. 25, recante *“Regolamento concernente organizzazione del Ministero delle politiche agricole alimentari, forestali e del turismo, a norma dell'articolo 1, comma 9, del decreto-legge 12 luglio 2018, n. 86, convertito, con modificazioni, dalla legge 9 agosto 2018, n. 97”*, entrato in vigore il 12 aprile 2019. Il riassetto organizzativo veniva poi completato con l'adozione del decreto del Ministro n. 6834 del 27 giugno 2019, recante individuazione degli uffici dirigenziali non generali e delle relative competenze ai sensi del D.P.C.M. n. 25/2019. L'assetto così definito prevedeva la articolazione in quattro Dipartimenti, per effetto della istituzione del Dipartimento del Turismo, articolato in due direzioni generali.



ORGANIGRAMMA DEL DPCM 25/2019

Tuttavia, con il successivo decreto legge 21 settembre 2019, n. 104, recante *“Disposizioni urgenti per il trasferimento di funzioni e per la riorganizzazione dei Ministeri per i beni e le attività culturali, delle politiche agricole alimentari, forestali e del turismo, dello sviluppo economico, degli affari esteri e della cooperazione internazionale, delle infrastrutture e dei trasporti e dell'ambiente e della tutela del territorio e del mare, nonché per la rimodulazione degli stanziamenti per la revisione dei ruoli e delle carriere e per i compensi per lavoro straordinario delle Forze di polizia e delle Forze armate e per la continuità delle funzioni dell' Autorità per le garanzie nelle comunicazioni”*, entrato in vigore il 22 settembre 2019, si è provveduto a ritrasferire al Ministero per i beni e le attività culturali le funzioni esercitate in materia di turismo dal Ministero delle politiche agricole alimentari, forestali e del turismo, con conseguente soppressione, a decorrere dal 1° gennaio 2020, del neoistituito Dipartimento del turismo presso il Ministero stesso, che ha riassunto la denominazione Ministero delle politiche agricole alimentari e forestali (acronimo: MIPAAF).

Il citato decreto-legge ha pertanto ripristinato il precedente assetto del Ministero, demandando a decreti da emanarsi con le modalità di cui all'articolo 4-bis del decreto-legge 12 luglio 2018, n. 86, convertito, con modificazioni, dalla legge 9 agosto 2018, n. 97 l'adozione del

regolamento di organizzazione del Ministero e del regolamento concernente gli Uffici di diretta collaborazione.

Il citato decreto-legge 104 /2019 ha previsto, all'articolo 1, comma 4, che "Nelle more dell'adozione del regolamento di organizzazione del Ministero delle politiche agricole alimentari e forestali e del turismo di cui al primo periodo, la Direzione generale per la valorizzazione dei territori e delle foreste, ai fini gestionali, si considera collocata nell'ambito del Dipartimento delle politiche europee e internazionali e dello sviluppo rurale".

Per completezza di esposizione, si precisa che i regolamenti di organizzazione sono stati emanati rispettivamente con DPCM 5 dicembre 2019, n. 179, entrato in vigore il 19 marzo 2020 e DPCM 5 dicembre 2019, n.180, entrato in vigore il 2 aprile 2020.

2. Priorità di intervento dell'amministrazione

2.1. **Obiettivi e indirizzi generali di interesse dell'amministrazione**

Le **priorità politiche** individuate per l'anno 2019 sono:

- 1 - Semplificazione e accelerazione del processo di attuazione della Politica Agricola Comune.
- 2 - Promozione del Made in Italy e rafforzamento delle azioni a tutela dei prodotti di qualità.
- 3 - Promozione dello sviluppo, dell'occupazione, della competitività e della qualità nel settore agricolo, agroalimentare, del turismo e della pesca.
- 4 - Tutela degli interessi nazionali in ambito europeo e internazionale.
- 5 - Rappresentanza e tutela degli interessi forestali nazionali e valorizzazione della biodiversità degli ecosistemi forestali e dei prodotti forestali.
- 6 - Promozione delle politiche nel settore turistico ed integrazione con le politiche agroalimentari attraverso la valorizzazione delle specificità delle realtà locali del Paese ed il sostegno delle eccellenze di settore.

In linea con tali priorità politiche, la Direttiva ministeriale per l'anno 2019 ha assegnato ai titolari dei Centri di Responsabilità Amministrativa gli obiettivi strategici e strutturali e le relative risorse finanziarie, umane e strumentali per la realizzazione delle azioni e dei programmi connessi ai settori di intervento del Ministero, corredandoli dei rispettivi indicatori e target, al fine di consentire di misurare lo stato di avanzamento in corso d'anno.

Sono stati attribuiti ai Centri di Responsabilità Amministrativa del Ministero n. 18 obiettivi, di cui n. 13 strategici e n. 5 strutturali, oggetto di monitoraggio, oltre a n. 2 obiettivi strutturali assegnati al CRA Gabinetto, per un ammontare complessivo di risorse finanziarie pari a euro 1.103.958.988,00 che tiene conto delle successive modifiche allo stanziamento iniziale di competenza (€ 953.197.064,00) assegnato con la legge di bilancio 2019. Tali risorse sono state ripartite tra i centri di responsabilità come di seguito indicato:

Gabinetto e uffici di diretta collaborazione all'opera del Ministro:

€ 6.247.031,00 + € 18.998.008,00 rivenienti da Fondi riaccertamento residui passivi perenti non correlati ad obiettivi;

Dipartimento delle politiche europee e dello sviluppo rurale:

€ 442.967.515,50

Dipartimento delle politiche competitive, della qualità agroalimentare, ippiche e della pesca:

€ 528.428.992,50

Dipartimento dell'Ispettorato centrale della tutela della qualità e della repressione frodi dei prodotti agroalimentari:

€ 55.198.964,00

Dipartimento del turismo:

€ 52.118.477,00

2.2. ***Priorità politiche dell'amministrazione espresse nell'Atto di indirizzo***

Sulla base delle linee programmatiche definite nella direttiva generale per l'attività amministrativa emanata il 7 febbraio 2019 e successivamente modificata e integrata più volte (l'8 agosto 2019, il 7 novembre 2019, il 2 dicembre 2019) per effetto delle riorganizzazioni dell'Amministrazione sopravvenute nel corso dell'anno di riferimento, sono state formulate per il triennio 2019-2021 sei priorità politiche:

- 1 - Semplificazione e accelerazione del processo di attuazione della Politica Agricola Comune.
- 2 - Promozione del Made in Italy e rafforzamento delle azioni a tutela dei prodotti di qualità.
- 3 - Promozione dello sviluppo, dell'occupazione, della competitività e della qualità nel settore agricolo, agroalimentare, del turismo e della pesca.
- 4 - Tutela degli interessi nazionali in ambito europeo e internazionale.
- 5 - Rappresentanza e tutela degli interessi forestali nazionali e valorizzazione della biodiversità degli ecosistemi forestali e dei prodotti forestali.
- 6 - Promozione delle politiche nel settore turistico ed integrazione con le politiche agroalimentari attraverso la valorizzazione delle specificità delle realtà locali del Paese ed il sostegno delle eccellenze di settore.

I contenuti delle suddette priorità possono essere, nell'ordine, così sintetizzati:

1. Accelerare l'attuazione, a livello nazionale, della riforma della Politica agricola comune 2014-2020.
2. Promuovere la crescita del Made in Italy nel mondo, favorendo la propensione all'export e l'internazionalizzazione delle imprese, e tutelare i prodotti di qualità nei mercati esteri rafforzando il sistema dei controlli.
3. Aumentare il grado di competitività del settore favorendo la ricerca e l'innovazione, la crescita dimensionale delle imprese, la loro aggregazione, semplificazione amministrativa e l'incremento dell'occupazione soprattutto giovanile.
4. Rafforzare il ruolo dell'Italia in sede europea ed internazionale, sostenere il più efficiente ed efficace utilizzo delle risorse europee per l'agricoltura.
5. Sostenere gli interessi forestali nazionali in sede europea e internazionale anche attraverso il coordinamento delle politiche forestali regionali e l'elaborazione e monitoraggio delle linee di programmazione nazionale in materia forestale e della montagna, coordinamento delle politiche valorizzazione della biodiversità degli ecosistemi forestali, di salvaguardia dei patrimoni genetici e delle sementi di interesse forestale anche al fine di tutelare e valorizzare i prodotti forestali e del sottobosco, con particolare riguardo al settore del legno.
6. Promuovere, programmare e coordinare le politiche nel settore turistico ai fini dell'integrazione con le politiche agroalimentari attraverso la valorizzazione delle specificità delle realtà locali del Paese ed il sostegno delle eccellenze di settore.

Si tratta di priorità che esplicitano quelle individuate nell'Atto di indirizzo del Governo: in particolare le priorità n. 1 e n. 2, pur riconducibili allo sviluppo dell'economia e del mezzogiorno, si collegano inevitabilmente, all'esigenza di accrescere la produttività per rafforzare la competitività del sistema, anche attraverso lo sviluppo di progetti di digitalizzazione e nell'ottica di favorire la crescita dell'occupazione, come più direttamente la priorità n. 3.

Le priorità n. 4 e n. 5 evidenziano il ruolo strategico di coordinamento, rivestito dal Ministero, nell'ambito delle politiche europee e internazionali, dello sviluppo rurale, e di quelle forestali nazionali, in una governance multilivello.

La priorità n. 6, si inserisce con le altre in maniera trasversale attraverso il sostegno e la tutela dei prodotti nazionali e delle specificità locali, strumentale per la promozione e lo sviluppo del settore turistico.

L'agricoltura rappresenta un importante strumento di presidio e di valorizzazione del territorio anche per la salvaguardia dell'ambiente e della biodiversità: finalità che si raggiungono in modo trasversale per mezzo delle priorità politiche individuate.

Lo stretto legame tra agricoltura ed ambiente si collega alla linea dell'Atto di indirizzo che pone in primo piano l'impegno per ricostruzione, tutela del territorio e sicurezza.

Il 5 settembre 2019 si è insediata la nuova compagine governativa; conseguentemente, le priorità politiche per il triennio 2020-2022 sono state riformulate - in linea con l'indirizzo programmatico del nuovo Governo, ed in conseguenza della perdita delle competenze in materia di turismo per effetto del decreto-legge 104/2019 - come di seguito esposto:

- 1 - Semplificazione e accelerazione del processo di attuazione della Politica Agricola Comune.
- 2 - Promozione del *Made in Italy* e rafforzamento delle azioni a tutela dei prodotti di qualità.
- 3 - Promozione dello sviluppo, dell'occupazione, della competitività e della qualità nel settore agricolo, agroalimentare e della pesca.
- 4 - Tutela degli interessi nazionali in ambito europeo e internazionale.
- 5 - Rappresentanza e tutela degli interessi forestali nazionali e valorizzazione della biodiversità degli ecosistemi forestali e dei prodotti forestali.
- 6 - Promozione delle politiche agroalimentari attraverso la valorizzazione delle specificità delle realtà locali del Paese ed il sostegno delle eccellenze di settore.

L'Amministrazione intende operare per l'anno 2020 in modo sinergico nell'ambito di settori strettamente correlati, quali la tutela e la promozione del comparto agro-alimentare, la tutela dell'ambiente e del territorio, mediante politiche che verranno perseguite sia in ambito nazionale che internazionale, con particolare riguardo a quelle di matrice europea ed unionale, anche in virtù del ruolo strategico di coordinamento ad essa riconosciuto in un'ottica di governance multilivello.

Appendice: Rilevazione della tempestività dei pagamenti delle transazioni commerciali

Ministero delle politiche agricole alimentari, forestali e del turismo

NOTA INTEGRATIVA AL RENDICONTO GENERALE DELLO STATO PER L'ANNO 2019

—
 Prospetto di cui all'art. 9, comma 8 del DPCM 22 settembre 2014

Attestazione dei tempi di pagamento

1) **Importo dei pagamenti relativi a transazioni commerciali effettuati dopo la scadenza dei termini previsti dal d.lgs. n. 231/2002**

€ 12.784.272,08

2) **Indicatore annuale di tempestività dei pagamenti delle transazioni commerciali**

In base all'art.9 del DPCM 22 settembre 2014 è dato dalla media dei giorni effettivi intercorrenti tra le date di scadenza delle fatture emesse a titolo corrispettivo di transazioni commerciali, o richieste equivalenti di pagamento, e le date di pagamento ai fornitori. La media dei giorni effettivi è ponderata rispetto alla somma degli importi pagati nel periodo.

-3,99426 giorni

3) **Descrizione delle misure adottate o previste per consentire la tempestiva effettuazione dei pagamenti**

Digitalizzazione delle procedure, semplificazione dell'iter procedimentale, organizzazione efficiente del personale addetto.

4) **Informazioni aggiuntive da inserire nell'eventualità di utilizzo di metodologia diversa da quella fornita con il DPCM 22 settembre 2014 applicata per il calcolo dell'importo di cui al punto 1 (perimetro di riferimento, metodo di calcolo e fonti dei dati utilizzate dall'amministrazione)**

NOTE INTEGRATIVE RENDICONTO GENERALE DELLO STATO 2019
Piano degli obiettivi per programma

MINISTERO DELLE POLITICHE AGRICOLE ALIMENTARI, FORESTALI E DEL TURISMO

Missione: 1 - Agricoltura, politiche agroalimentari e pesca (009)

Programma: 1.1 - Politiche europee ed internazionali e dello sviluppo rurale (009.002)

Rappresentanza interessi agricoli in sede comunitaria, in materia di mercato, sostegni diretti e sviluppo rurale. Rapporti con Stati dell'Unione Europea, Paesi terzi e Organismi internazionali, attuazione delle relative convenzioni. Partecipazione ai processi decisionali su Politica Agricola Comune e attuazione delle politiche. Coordinamento procedure di conciliazione e per le fasi successive alla liquidazione conti dei fondi comunitari. Riconoscimento organismi pagatori e controllo sul mantenimento dei requisiti. Azioni per lo sviluppo rurale e tramite Aiuti di Stato, sostegno all'impresa agricola multifunzionale, giovanile e femminile, credito agrario e meccanizzazione. Attuazione Piano irriguo. Programmazione della ricerca nazionale agricola, agroalimentare, forestale. Interventi in tema di Biotecnologie nel settore agroalimentare, difesa dei patrimoni genetici animali e vegetali, servizio fitosanitario e lotta alle epizootie. Tutela settore agricolo in caso di avversità climatiche.

DIPARTIMENTO DELLE POLITICHE EUROPEE E INTERNAZIONALI E DELLO SVILUPPO RURALE

OBIETTIVI CON AZIONI CORRELATE	Stanziamenti		Impegni	Pagamenti
	LB	Definitivi		
11 Definizione priorità negoziali e sostegno interessi nazionali nei negoziati UE e internazionali, con particolare riferimento alla PAC post-2020; attuazione nazionale normativa europea di settore, relativamente a OCM e pagamenti diretti, compresa la legge di bilancio nazionale, anche attraverso definizione e/o attuazione azioni di sostegno per settori in difficoltà; vigilanza e riconoscimento organismi pagatori.				
2 - Partecipazione ai processi decisionali per gli accordi internazionali e per la politica agricola comune e azioni di sostegno ai mercati	CP 9.356.031,00	26.924.347,28	22.980.915,92	6.717.301,46
<i>di cui: stima della quota dell'azione: 1 - Spese di personale per il programma</i>	CS 17.170.227,00	32.278.151,51	n.a.	9.719.226,95
	CP 3.880.014,00	5.891.570,78	5.824.232,68	5.824.232,68
	CS 3.900.230,00	5.892.473,30	n.a.	5.834.947,49
12 Promuovere la distribuzione di derrate alimentari alle persone indigenti, favorire il riutilizzo delle eccedenze alimentari e limitarne gli sprechi				
9 - Distribuzione di derrate alimentari alle persone indigenti e progetti contro gli sprechi alimentari	CP 7.335.246,00	21.472.525,67	21.455.695,34	21.455.695,34
<i>di cui: stima della quota dell'azione: 1 - Spese di personale per il programma</i>	CS 9.363.829,00	23.808.192,95	n.a.	22.678.691,60
	CP 1.335.246,00	1.472.525,67	1.455.695,34	1.455.695,34
	CS 1.342.203,00	1.472.751,25	n.a.	1.458.373,38
13 Potenziamento e riorientamento azioni di assistenza tecnica finalizzata a migliorare l'attuazione in ambito nazionale ed internazionale delle politiche di sviluppo rurale e a preparare la riforma della PAC post 2020				
3 - Politiche del sistema agricolo a livello nazionale ed internazionale per il settore dello sviluppo rurale e supporto per gli investimenti produttivi in agricoltura	CP 17.101.135,00	46.597.256,66	46.269.230,93	9.620.186,91
<i>di cui: stima della quota dell'azione: 1 - Spese di personale per il programma</i>	CS 20.638.832,00	46.562.317,42	n.a.	10.815.540,62
	CP 599.729,00	1.024.748,66	1.013.036,25	1.013.036,25
	CS 602.854,00	1.024.905,64	n.a.	1.014.899,92

continua...

NOTE INTEGRATIVE RENDICONTO GENERALE DELLO STATO 2019
Piano degli obiettivi per programma

MINISTERO DELLE POLITICHE AGRICOLE ALIMENTARI, FORESTALI E DEL TURISMO

Missione: 1 - Agricoltura, politiche agroalimentari e pesca (009)

...segue **Programma: 1.1 - Politiche europee ed internazionali e dello sviluppo rurale (009.002)**

OBIETTIVI CON AZIONI CORRELATE	Stanzamenti		Impegni	Pagamenti
	LB	Definitivi		
14 Investimenti nel settore irriguo sul territorio nazionale, per la tutela delle risorse idriche				
4 - Piano irriguo nazionale	CP 103.285.483,00	143.071.425,79	78.323.215,63	53.493.299,66
	CS 129.134.475,00	166.038.515,33	n.a.	68.144.833,49
<i>di cui: stima della quota dell'azione: 1 - Spese di personale per il programma</i>	CP 783.294,00	1.171.560,79	1.158.170,36	1.158.170,36
	CS 787.375,00	1.171.740,26	n.a.	1.160.301,04
15 Favorire lo sviluppo sostenibile attraverso il contrasto degli effetti delle avversità climatiche e fitopatie, mediante azioni di tutela e salvaguardia della biodiversità delle colture di interesse agro-alimentare, il coordinamento del servizio fitosanitario nazionale				
5 - Tutela settore agricolo a seguito di avversità climatiche, salvaguardia della biodiversità e del patrimonio genetico vegetale, servizio fitosanitario e contrasto epizootie	CP 26.842.617,00	106.740.528,64	106.466.181,98	60.498.764,98
	CS 71.253.674,00	139.738.205,65	n.a.	88.583.151,24
<i>di cui: stima della quota dell'azione: 1 - Spese di personale per il programma</i>	CP 2.134.885,00	2.779.153,64	2.747.389,12	2.747.389,12
	CS 2.146.009,00	2.779.579,38	n.a.	2.752.443,46
16 Promozione della ricerca e rilancio della competitività nel settore agricolo in coerenza con il piano strategico per l'innovazione e la ricerca per il settore agricolo alimentare e forestale ed in raccordo con la programmazione comunitaria nazionale e regionale				
6 - Promozione della ricerca nel settore agricolo agroalimentare e rurale, miglioramento genetico vegetale	CP 115.609.516,00	129.758.412,66	124.553.827,01	119.142.600,27
	CS 123.743.211,00	141.514.713,25	n.a.	125.871.933,71
<i>di cui: stima della quota dell'azione: 1 - Spese di personale per il programma</i>	CP 569.554,00	1.024.748,66	1.013.036,25	1.013.036,25
	CS 572.522,00	1.024.905,64	n.a.	1.014.899,92
17 Miglioramento genetico delle specie e razze animali di interesse zootecnico, con l'intento di accrescere la sanità e il benessere degli animali, di ridurre l'impatto ambientale e di migliorare il livello quali-quantitativo delle produzioni zootecniche nazionali.				
7 - Rilancio settore zootecnico e miglioramento genetico del bestiame	CP 27.015.666,00	29.904.922,80	29.863.824,20	27.243.743,46
	CS 27.848.630,00	35.469.367,65	n.a.	30.481.608,89
<i>di cui: stima della quota dell'azione: 1 - Spese di personale per il programma</i>	CP 760.663,00	1.316.904,80	1.301.853,16	1.301.853,16
	CS 764.627,00	1.317.106,53	n.a.	1.304.248,16

continua...

NOTE INTEGRATIVE RENDICONTO GENERALE DELLO STATO 2019
Piano degli obiettivi per programma

MINISTERO DELLE POLITICHE AGRICOLE ALIMENTARI, FORESTALI E DEL TURISMO

Missione: 1 - Agricoltura, politiche agroalimentari e pesca (009)

...segue **Programma: 1.1 - Politiche europee ed internazionali e dello sviluppo rurale (009.002)**

OBIETTIVI CON AZIONI CORRELATE	Stanzamenti		Impegni	Pagamenti
	LB	Definitivi		
18 Tutela degli interessi forestali nazionali in sede europea e internazionale anche attraverso il coordinamento delle politiche forestali regionali. Protezione della biodiversità e del paesaggio forestale al fine di tutelare e valorizzare i prodotti forestali e del sottobosco, con particolare riguardo al settore del legno				
8 - Politiche forestali, tutela e valorizzazione dei prodotti forestali e certificazione CITES	CP 7.717.241,00	15.982,00	15.364,54	13.846,80
	CS 7.742.155,00	118.924,63	n.a.	43.188,23
<i>di cui: stima della quota dell'azione: 1 - Spese di personale per il programma</i>	CP 2.509.559,00	0,00	0,00	0,00
	CS 2.522.635,00	0,00	n.a.	0,00
Totale del Programma	CP 314.262.935,00	504.485.401,50	429.928.255,55	298.185.438,88
	CS 406.895.033,00	585.528.388,39	n.a.	356.338.174,73
Totale della Missione	CP 843.905.497,00	1.047.919.282,50	872.915.107,45	674.789.376,86
	CS 1.074.296.918,00	1.279.518.908,58	n.a.	888.662.568,67
Totale del Ministero	CP 953.197.064,00	1.148.580.840,00	946.254.011,27	734.385.848,37
	CS 1.191.673.966,00	1.387.057.742,00	n.a.	949.149.553,18

NOTE INTEGRATIVE RENDICONTO GENERALE DELLO STATO 2019
Scheda indicatori per obiettivo
MINISTERO DELLE POLITICHE AGRICOLE ALIMENTARI, FORESTALI E DEL TURISMO

Missione: 1 - Agricoltura, politiche agroalimentari e pesca (009)

Programma: 1.1 - Politiche europee ed internazionali e dello sviluppo rurale (009.002)

DIPARTIMENTO DELLE POLITICHE EUROPEE E INTERNAZIONALI E DELLO SVILUPPO RURALE

OBIETTIVO

11 - Definizione prioritari negoziati e sostegno interessi nazionali nei negoziati UE e internazionali, con particolare riferimento alla PAC post-2020; attuazione nazionale normativa europea di settore, relativamente a OCM e pagamenti diretti, compresa la legge di bilancio nazionale, anche attraverso definizione e/o attuazione azioni di sostegno per settori in difficoltà; vigilanza e riconoscimento organismi pagatori.

Definizione e tutela interessi agricoli naz. mediante partecipazione a processi decisionali, di Consiglio e Commissione UE e monitoraggio lavori del Parlamento UE, per comparto agricolo, anche per future revisioni PAC; partecipazione a consessi internazionali di competenza WTO, Codex alimentarius, OCSE, FAO, G7 e G20 Agricoltura, OIV, COI, UNESCO, UNECE; supporto per accordi internaz. Coordinamento strategico ai fini attuazione nazionale PAC, per pagamenti diretti e OCM, in sinergia con il pilastro, con riferimento a integrazione di filiera in comparti strategici, miglioramento trasparenza del mercato, attuazione programmi di sostegno europei di competenza, iniziative per sostegno e rilancio di settori agricoli e zootecnici strategici, anche in crisi e/o difficoltà. Riconoscimento e supervisione organismi pagatori, compresi adempimenti di certificazione dei conti. Coordinamento procedimenti rettifiche finanziarie proposte da Comm. one UE, comunicazione irregolarità e procedure di conciliazione

***Obiettivo strategico collegato alla Priorità Politica:** Semplificazione e accelerazione del processo di attuazione della Politica Agricola Comune.*

Azioni Correlate: 2 - Partecipazione ai processi decisionali per gli accordi internazionali e per la politica agricola comune e azioni di sostegno ai mercati

INDICATORE	Valori target a LB 2019	Valori a Rendiconto 2019
1 - Elaborazione, a seguito di apposito processo di consultazione e/o condivisione, di documenti di posizionamento italiano sui negoziati PAC (I pilastro) post-2020 e sulle prospettive finanziarie	2	2

Descrizione:	Sono presi in considerazione i dossier relativi alla definizione di proposte e/o alla elaborazione della posizione nazionale, istruiti nell'anno frutto di consultazioni tra gli Uffici competenti anche esterni al Mipaaf. Il valore per gli anni successivi del triennio dipende dall'evoluzione dei negoziati e sarà aggiornato con le successive programmazioni triennali
Tipologia:	Indicatore di risultato (output)
Unità di misura:	numero dei dossier
Metodo di calcolo:	istruzione dei dossier relativi alla definizione di proposte e/o alla elaborazione della posizione nazionale previsti nell'anno
Fonte del dato:	lavoro interno al Dipartimento

continua...

NOTE INTEGRATIVE RENDICONTO GENERALE DELLO STATO 2019
Scheda indicatori per obiettivo
MINISTERO DELLE POLITICHE AGRICOLE ALIMENTARI, FORESTALI E DEL TURISMO

Missione: 1 - Agricoltura, politiche agroalimentari e pesca (009)

Programma: 1.1 - Politiche europee ed internazionali e dello sviluppo rurale (009.002)

DIPARTIMENTO DELLE POLITICHE EUROPEE E INTERNAZIONALI E DELLO SVILUPPO RURALE

...segue **11 - Definizione prioritaria negoziata e sostegno interessi nazionali nei negoziati UE e internazionali, con particolare riferimento alla PAC post-2020; attuazione nazionale normativa europea di settore, relativamente a OCM e pagamenti diretti, compresa la legge di bilancio nazionale, anche attraverso definizione e/o attuazione azioni di sostegno per settori in difficoltà; vigilanza e riconoscimento organismi pagatori.**

INDICATORE	Valori target a LB 2019	Valori a Rendiconto 2019
3 - Adozione provvedimenti contabili relativi alle risorse stanziare nell'ambito della convenzione per l'espletamento, da parte di ISMEA, di alcune attività previste dalla Strategia Nazionale per i programmi operativi sul mercato ortofrutticolo	>= 1	1

Descrizione: La convenzione richiamata prevede lo svolgimento, da parte di ISMEA, di attività tecnico-economiche, necessarie per l'attuazione di alcune previsioni della Strategia Nazionale Ortofrutta 2018-2022. L'indicatore è relativo all'adozione di uno o più provvedimenti di impegno e/o liquidazione delle risorse indicate (cap. 7308/pg 2), al fine di consentire l'avanzamento e la realizzazione delle attività

Tipologia: Indicatore di realizzazione fisica

Unità di misura: numerico

Metodo di calcolo: numero provvedimenti adottati per la gestione delle risorse indicate

Fonte del dato: fonti interne al Dipartimento

OBIETTIVO

12 - Promuovere la distribuzione di derrate alimentari alle persone indigenti, favorire il riutilizzo delle eccedenze alimentari e limitarne gli sprechi

Attività di competenza per azioni volte alla limitazione degli sprechi alimentari, all'impiego eccedenze e alla distribuzione derrate alimentari a persone indigenti.

Obiettivo strategico collegato alla Priorità Politica: *Promozione dello sviluppo, dell'occupazione, della competitività e della qualità nel settore agricolo, agroalimentare, del turismo e della pesca.*

Azioni Correlate: 9 - Distribuzione di derrate alimentari alle persone indigenti e progetti contro gli sprechi alimentari

continua...

NOTE INTEGRATIVE RENDICONTO GENERALE DELLO STATO 2019
 Scheda indicatori per obiettivo
MINISTERO DELLE POLITICHE AGRICOLE ALIMENTARI, FORESTALI E DEL TURISMO

Missione: 1 - Agricoltura, politiche agroalimentari e pesca (009)

Programma: 1.1 - Politiche europee ed internazionali e dello sviluppo rurale (009.002)

DIPARTIMENTO DELLE POLITICHE EUROPEE E INTERNAZIONALI E DELLO SVILUPPO RURALE

...segue **12 - Promuovere la distribuzione di derrate alimentari alle persone indigenti, favorire il riutilizzo delle eccedenze alimentari e limitarne gli sprechi**

INDICATORE	Valori target a LB 2019	Valori a Rendiconto 2019
1 - Emanazione del bando per il programma annuale per le attività di limitazione degli sprechi alimentari e di impiego delle eccedenze entro tre mesi dalla pubblicazione del corrispondente programma	SI	SI

Descrizione: l'emanazione del bando rientra nelle attività istituzionali previste, L'obiettivo è focalizzato sulla tempistica dei tre mesi dalla pubblicazione del corrispondente programma

Tipologia: Indicatore di realizzazione fisica

Unità di misura: Binario

Metodo di calcolo: sono presi in considerazione il provvedimento di cui all'articolo 4, comma 1 del DM 45/2017, recante disposizioni generali concernenti le modalità di utilizzo del fondo nazionale contro gli sprechi, in attuazione della legge 19 agosto 2016, n. 16, e il conseguente bando. L'attività è di particolare valore socio-economico e, sino ad oggi, finanziata fino al 2018. In ogni caso l'attuazione si estenderà al 2019. Inoltre l'indicatore è di tipo temporale ed utilizzato per la prima volta. Potrà quindi subire un aggiornamento nel triennio

Fonte del dato: fonti interne

INDICATORE	Valori target a LB 2019	Valori a Rendiconto 2019
2 - Elaborazione del provvedimento relativo al Programma annuale di distribuzione delle derrate alimentari alle persone indigenti, a valere sulle risorse del Fondo nazionale entro il 31 luglio	SI	SI

Descrizione: Elaborazione del provvedimento relativo al Programma annuale entro il 31 luglio in seguito al coordinamento e alle consultazioni con i competenti Enti

Tipologia: Indicatore di risultato (output)

Unità di misura: Binario

Metodo di calcolo: Sono presi in considerazione i provvedimenti di cui all'articolo 6 del DM 18476 del 17/12/2012

Fonte del dato: fonti interne

NOTE INTEGRATIVE RENDICONTO GENERALE DELLO STATO 2019
Scheda indicatori per obiettivo
MINISTERO DELLE POLITICHE AGRICOLE ALIMENTARI, FORESTALI E DEL TURISMO

Missione: 1 - Agricoltura, politiche agroalimentari e pesca (009)

Programma: 1.1 - Politiche europee ed internazionali e dello sviluppo rurale (009.002)

DIPARTIMENTO DELLE POLITICHE EUROPEE E INTERNAZIONALI E DELLO SVILUPPO RURALE

OBIETTIVO

13 - Potenziamento e riorientamento azioni di assistenza tecnica finalizzata a migliorare l'attuazione in ambito nazionale ed internazionale delle politiche di sviluppo rurale e a preparare la riforma della PAC post 2020

Attuazione del Programma Rete Rurale Nazionale 2014_2020, svolgimento delle attività attuative degli impegni assunti con l'UE. Si tratta dell'attività che il Mipaaf deve realizzare sfruttando, in particolare, il programma di assistenza tecnica rete rurale che vede come soggetti attuatori il CREA e l'ISMEA. trattasi quindi di riorientare le attività programmate, per allinearle ai cambiati fabbisogni del sistema agricolo rappresentato dal Mipaaf e dalle Regioni per la preparazione della riforma PAC (politica agricola comune) post 2020

Obiettivo strategico collegato alla Priorità Politica: Tutela degli interessi nazionali in ambito europeo e internazionale

Azioni Correlate: 3 - Politiche del sistema agricolo a livello nazionale ed internazionale per il settore dello sviluppo rurale e supporto per gli investimenti produttivi in agricoltura

INDICATORE	Valori target a LB 2019	Valori a Rendiconto 2019
1 - avanzamento annuale delle attività di supporto all'Autorità di gestione per l'attuazione del programma RRN - raggiungimento degli output programmati nel biennio	>= 40%	40%
Descrizione: l'indicatore rileva la realizzazione dei prodotti ottenuti nell'anno di riferimento, dalle molteplici attività di assistenza tecnica, dall'attività delle politiche di sviluppo rurale assicurata dalla Rete Rurale Nazionale (relazioni, studi, workshop, banche dati) nel biennio di riferimento		
Tipologia: Indicatore di realizzazione fisica		
Unità di misura: Percentuale		
Metodo di calcolo: avanzamento percentuale dell'attività nell'anno di riferimento del nuovo biennio previsto		
Fonte del dato: Monitoraggi Direttive interni e sito rete rurale		

INDICATORE	Valori target a LB 2019	Valori a Rendiconto 2019
2 - Attività di Coordinamento delle Politiche di Sviluppo Rurale (PSR regionali e nazionali)	30	30
Descrizione: documenti di indirizzo e coordinamento destinati alle Autorità di Gestione regionali e alla Commissione Europea		
Tipologia: Indicatore di realizzazione fisica		
Unità di misura: numerico		
Metodo di calcolo: adempimenti previsti dai Reg. UE 1303/2013 1305/2013 1306/2013. IL valore è da aggiornare annualmente in base all'attività da espletare		
Fonte del dato: documenti previsti dai Reg. UE 1303.2013 1305.2013 1306.2013 sviluppati all'interno del Dipartimento		

INDICATORE	Valori target a LB 2019	Valori a Rendiconto 2019
4 - Elaborazione, a seguito di apposito processo di consultazione e/o condivisione, di documenti di posizionamento italiano sui negoziati PAC (Il pilastro) post-2020 e per la parte di competenza sulle prospettive finanziarie	2	2

continua...

NOTE INTEGRATIVE RENDICONTO GENERALE DELLO STATO 2019
Scheda indicatori per obiettivo
MINISTERO DELLE POLITICHE AGRICOLE ALIMENTARI, FORESTALI E DEL TURISMO

Missione: 1 - Agricoltura, politiche agroalimentari e pesca (009)

Programma: 1.1 - Politiche europee ed internazionali e dello sviluppo rurale (009.002)

DIPARTIMENTO DELLE POLITICHE EUROPEE E INTERNAZIONALI E DELLO SVILUPPO RURALE

...segue **13 - Potenziamento e riorientamento azioni di assistenza tecnica finalizzata a migliorare l'attuazione in ambito nazionale ed internazionale delle politiche di sviluppo rurale e a preparare la riforma della PAC post 2020**

Descrizione: Sono presi in considerazione i dossier relativi alla definizione di proposte e/o alla elaborazione della posizione nazionale, istruiti nell'anno frutto di consultazioni tra gli Uffici competenti anche esterni al Mipaaf. Il valore per gli anni successivi del triennio dipende dall'evoluzione dei negoziati e sarà aggiornato con le successive programmazioni triennali. Adempimenti per le prospettive finanziarie sui negoziati PAC (Il pilastro) post-2020 per la parte di competenza dello Sviluppo rurale

Tipologia: Indicatore di risultato (output)

Unità di misura: numerico

Metodo di calcolo: istruzione dei dossier relativi alla definizione di proposte e/o alla elaborazione della posizione nazionale previsti nell'anno

Fonte del dato: lavoro interno al Dipartimento di competenza DG DISR

OBIETTIVO

14 - Investimenti nel settore irriguo sul territorio nazionale, per la tutela delle risorse idriche

Investimenti in infrastrutture per lo sviluppo, l'ammodernamento e l'adeguamento dell'agricoltura e della silvicoltura per l'approvvigionamento e il risparmio di energia e risorse idriche

Obiettivo strategico collegato alla Priorità Politica: *Promozione dello sviluppo, dell'occupazione, della competitività e della qualità nel settore agricolo, agroalimentare, del turismo e della pesca.*

Azioni Correlate: 4 - Piano irriguo nazionale

INDICATORE	Valori target a LB 2019	Valori a Rendiconto 2019
1 - stato di avanzamento attività annuale del Piano irriguo riguardante la definizione delle concessioni e lo stato di avanzamento lavori (Sal).	>= 250	300

Descrizione: l'indicatore riguarda i provvedimenti di liquidazione e/o di chiusura delle concessioni operate ai sensi del Piano irriguo nazionale a fronte delle certificazioni di spesa presentate (SAL - Stato avanzamento lavori)

Tipologia: Indicatore di realizzazione fisica

Unità di misura: numero dei provvedimenti

Metodo di calcolo: rapporto tra numero dei provvedimenti emessi di liquidazione e/o chiusura rispetto alle previsioni annuali di spesa

Fonte del dato: Piano irriguo nazionale L. 350/2003 e L.244/2007

continua...

NOTE INTEGRATIVE RENDICONTO GENERALE DELLO STATO 2019
Scheda indicatori per obiettivo
MINISTERO DELLE POLITICHE AGRICOLE ALIMENTARI, FORESTALI E DEL TURISMO

Missione: 1 - Agricoltura, politiche agroalimentari e pesca (009)

Programma: 1.1 - Politiche europee ed internazionali e dello sviluppo rurale (009.002)

DIPARTIMENTO DELLE POLITICHE EUROPEE E INTERNAZIONALI E DELLO SVILUPPO RURALE

...segue **14 - Investimenti nel settore irriguo sul territorio nazionale, per la tutela delle risorse idriche**

INDICATORE	Valori target a LB 2019	Valori a Rendiconto 2019
2 - avanzamento della spesa annuale per le attività connesse al Piano irriguo nazionale	>= 6%	8%

Descrizione: avanzamento finanziario annuale della spesa residua per il Piano irriguo nazionale in base alle concessioni per le opere infrastrutturali in atto

Tipologia: Indicatore di realizzazione finanziaria

Unità di misura: Percentuale

Metodo di calcolo: avanzamento finanziario annuale della spesa residua per il Piano irriguo nazionale, in base alle concessioni per le opere infrastrutturali in atto

Fonte del dato: fonti interne sviluppate in base al Piano irriguo nazionale L. 350/2003 e L.244/2007

INDICATORE	Valori target a LB 2019	Valori a Rendiconto 2019
5 - Individuazione dei beneficiari Fondo per lo Sviluppo e la Coesione 2014-2020	SI	SI

Descrizione: individuazione tra le domande pervenute, dei beneficiari del bando Investimenti infrastrutture irrigui e conseguenti provvedimenti di autorizzazione delle concessioni. Tenuto conto delle nuove procedure attivate per rispondere agli obiettivi della Direttiva quadro acque, l'individuazione dei beneficiari rappresenta l'elemento di maggiore qualificazione dell'intero programma in passato infatti la scelta dei progetti prescindeva completamente dalle priorità oggettive. Assegnazione di fondi aggiuntivi disposte con legge per piano invasi e infrastrutture strategiche, il cui rifinanziamento è disposto con Legge di bilancio

Tipologia: Indicatore di realizzazione fisica

Unità di misura: Binario

Metodo di calcolo: individuazione dei beneficiari

Fonte del dato: attività svolta in base al le Delibere CIPE 25 e 53 del 2016

NOTE INTEGRATIVE RENDICONTO GENERALE DELLO STATO 2019
Scheda indicatori per obiettivo
MINISTERO DELLE POLITICHE AGRICOLE ALIMENTARI, FORESTALI E DEL TURISMO

Missione: 1 - Agricoltura, politiche agroalimentari e pesca (009)

Programma: 1.1 - Politiche europee ed internazionali e dello sviluppo rurale (009.002)

DIPARTIMENTO DELLE POLITICHE EUROPEE E INTERNAZIONALI E DELLO SVILUPPO RURALE

OBIETTIVO

15 - Favorire lo sviluppo sostenibile attraverso il contrasto degli effetti delle avversità climatiche e fitopatie, mediante azioni di tutela e salvaguardia della biodiversità delle colture di interesse agro-alimentare, il coordinamento del servizio fitosanitario nazionale

L'obiettivo riguarda gli interventi connessi al contrasto degli organismi nocivi e all'emanazione delle normative previste in materia di protezione delle piante e di registrazione e certificazione dei materiali di moltiplicazione e delle sementi. Interventi per la tutela delle risorse genetiche vegetali per l'alimentazione e l'agricoltura, investimenti per la Biodiversità per l'attuazione del principio di condizionalità anche a tutela del clima e dell'ambiente. Interventi di prevenzione contro le avversità climatiche, tramite gli incentivi assicurativi e fondi indennizzatori

Obiettivo strategico collegato alla Priorità Politica: *Promozione dello sviluppo, dell'occupazione, della competitività e della qualità nel settore agricolo, agroalimentare, del turismo e della pesca.*

Azioni Correlate: 5 - Tutela settore agricolo a seguito di avversità climatiche, salvaguardia della biodiversità e del patrimonio genetico vegetale, servizio fitosanitario e contrasto epizoozie

INDICATORE	Valori target a LB 2019	Valori a Rendiconto 2019
1 - Realizzazione dei progetti rivolti alla raccolta, conservazione, caratterizzazione, uso e valorizzazione delle risorse genetiche vegetali per l'alimentazione e l'agricoltura. L.101/2004	3	3

Descrizione: relazione annuale di valutazione sull'adeguatezza delle attività svolte in relazione ai risultati dei progetti eseguiti

Tipologia: Indicatore di realizzazione fisica

Unità di misura: numerico

Metodo di calcolo: controllo delle esecuzioni dei progetti e relazione annuale da aggiornare annualmente

Fonte del dato: attività interne al Dipartimento

continua...

NOTE INTEGRATIVE RENDICONTO GENERALE DELLO STATO 2019
Scheda indicatori per obiettivo
MINISTERO DELLE POLITICHE AGRICOLE ALIMENTARI, FORESTALI E DEL TURISMO

Missione: 1 - Agricoltura, politiche agroalimentari e pesca (009)

Programma: 1.1 - Politiche europee ed internazionali e dello sviluppo rurale (009.002)

DIPARTIMENTO DELLE POLITICHE EUROPEE E INTERNAZIONALI E DELLO SVILUPPO RURALE

...segue **15 - Favorire lo sviluppo sostenibile attraverso il contrasto degli effetti delle avversità climatiche e fitopatie, mediante azioni di tutela e salvaguardia della biodiversità delle colture di interesse agro-alimentare, il coordinamento del servizio fitosanitario nazionale**

INDICATORE	Valori target a LB 2019	Valori a Rendiconto 2019
5 - adempimenti connessi alla gestione e aggiornamento dei registri nazionali delle varietà vegetali (sementi, piante da frutto e vite), del registro fertilizzanti; dei corrispondenti cataloghi UE e del programma di monitoraggio degli organismi nocivi cofinanziato all'Unione europea	90%	90%

Descrizione: Adempimenti connessi alla manutenzione dei Registri varietali nazionali di cui al settore delle sementi, dei materiali di moltiplicazione e dei fertilizzanti, in relazione alle istanze di iscrizione, cancellazione e variazione pervenute nell'anno di riferimento nonché alla gestione dei programmi di indagine ed eradicazione degli organismi nocivi dei vegetali cofinanziati dall'Unione europea ai sensi del Regolamento 652/2014

Tipologia: Indicatore di realizzazione fisica

Unità di misura: Percentuale

Metodo di calcolo: aggiornamento registri e notifiche in base alle richieste presentate; coordinamento ai sensi del Regolamento 652/2014

Fonte del dato: attività interne al Dipartimento anche in base ai Reg. UE

INDICATORE	Valori target a LB 2019	Valori a Rendiconto 2019
6 - Rafforzamento strumenti di adattamento ai cambiamenti climatici; in particolare per quanto concerne le assicurazioni agevolate, coordinamento e gestione strumenti di intervento ex post e adozione relativi provvedimenti di impegno e spesa	100%	100%

Descrizione: Gestione delle risorse stanziate per interventi di risarcimento dei danni da avversità climatiche, misure ex-ante volte ad incentivare la stipula dei contratti assicurativi e la sottoscrizione dei fondi di mutualizzazione, predisposizione di tutti gli atti propedeutici per la gestione della misura, gestione della parte di competenza del Ministero, coordinamento della misura con Agea Organismo intermedio e delegato per gli aiuti nazionali e con Ismea nell'ambito dell'attività di assistenza tecnica, trasferimento ad Agea delle risorse destinate al pagamento degli aiuti nazionali sulla spesa assicurativa; gestione misure ex post finalizzate alla ripresa economica e produttiva delle imprese danneggiate, riconoscimento dell'eccezionalità degli eventi proposti dalle Regioni, predisposizione del piano di riparto delle risorse disponibili e degli atti necessari per il trasferimento delle stesse alle Regioni

Tipologia: Indicatore di realizzazione fisica

Unità di misura: Percentuale

Metodo di calcolo: impiego delle risorse stanziate per l'anno di riferimento

Fonte del dato: attività interne al Dipartimento in base al D.Lgs 102/2004

continua...

NOTE INTEGRATIVE RENDICONTO GENERALE DELLO STATO 2019
Scheda indicatori per obiettivo
MINISTERO DELLE POLITICHE AGRICOLE ALIMENTARI, FORESTALI E DEL TURISMO

Missione: 1 - Agricoltura, politiche agroalimentari e pesca (009)

Programma: 1.1 - Politiche europee ed internazionali e dello sviluppo rurale (009.002)

DIPARTIMENTO DELLE POLITICHE EUROPEE E INTERNAZIONALI E DELLO SVILUPPO RURALE

...segue **15 - Favorire lo sviluppo sostenibile attraverso il contrasto degli effetti delle avversità climatiche e fitopatologiche, mediante azioni di tutela e salvaguardia della biodiversità delle colture di interesse agro-alimentare, il coordinamento del servizio fitosanitario nazionale**

INDICATORE	Valori target a LB 2019	Valori a Rendiconto 2019
7 - Miglioramento sostenibilità settore agricolo attraverso revisione e aggiornamento PAN (Piano azione nazionale - utilizzo sostenibile fitofarmaci), nonché incremento dell'adesione al SQNPI (sistema qualità nazionale produzione integrata)	SI	SI

Descrizione:	Revisione del Piano d'Azione Nazionale per l'uso sostenibile dei prodotti fitosanitari (PAN) in cooperazione con altre due Amministrazioni centrali competenti (MATTM e Salute) con l'obiettivo di incrementare le superfici condotte con il metodo della difesa integrata e l'adesione delle aziende al Sistema di Qualità Nazionale Produzione Integrata (SQNPI) di cui alla legge n. 4 del 3 febbraio 2011, attraverso la predisposizione di provvedimenti attuativi. È prioritario promuovere la diffusione del SQNPI e del relativo marchio di qualità per migliorare la sostenibilità delle diverse filiere produttive agricole
Tipologia:	Indicatore di risultato (output)
Unità di misura:	Binario
Metodo di calcolo:	predisposizione del provvedimento attuativo per la revisione del pan e la diffusione del marchio del sistema SQNPI
Fonte del dato:	attività ai sensi della L. n. 4 del 3.02.2011

OBIETTIVO

16 - Promozione della ricerca e rilancio della competitività nel settore agricolo in coerenza con il piano strategico per l'innovazione e la ricerca per il settore agricolo alimentare e forestale ed in raccordo con la programmazione comunitaria nazionale e regionale

L'obiettivo viene perseguito attraverso iniziative di innovazione e ricerca coerenti: con la programmazione comunitaria (H2020 e la strategia del PEI AGRI - Partenariato europeo per l'innovazione per la produttività e sostenibilità dell'agricoltura) promosse dall'UE, in particolare ERANET e JPI, e tramite la partecipazione ad altri consessi internazionali (FAO, etc) per favorire l'internazionalizzazione della ricerca nazionale; con le 6 aree individuate nel Piano strategico per l'innovazione e la ricerca per il settore agricolo alimentare e forestale (PSIR) per favorire il rilancio di imprese di settori strategici e il recupero del loro potenziale produttivo; con la programmazione regionale tramite azioni di supporto per l'efficacia di strumenti della programmazione regionale (PSR), inclusi i Gruppi Operativi, garantite anche con la Rete Rurale Nazionale, incluso il coordinamento nazionale delle iniziative per l'innovazione (Tavolo per la governance del PSIR)

Obiettivo strategico collegato alla Priorità Politica: *Promozione dello sviluppo, dell'occupazione, della competitività e della qualità nel settore agricolo, agroalimentare, del turismo e della pesca.*

Azioni Correlate: 6 - Promozione della ricerca nel settore agricolo agroalimentare e rurale, miglioramento genetico vegetale

continua...

NOTE INTEGRATIVE RENDICONTO GENERALE DELLO STATO 2019
Scheda indicatori per obiettivo
MINISTERO DELLE POLITICHE AGRICOLE ALIMENTARI, FORESTALI E DEL TURISMO

Missione: 1 - Agricoltura, politiche agroalimentari e pesca (009)

Programma: 1.1 - Politiche europee ed internazionali e dello sviluppo rurale (009.002)

DIPARTIMENTO DELLE POLITICHE EUROPEE E INTERNAZIONALI E DELLO SVILUPPO RURALE

...segue **16 - Promozione della ricerca e rilancio della competitività nel settore agricolo in coerenza con il piano strategico per l'innovazione e la ricerca per il settore agricolo alimentare e forestale ed in raccordo con la programmazione comunitaria nazionale e regionale**

INDICATORE	Valori target a LB 2019	Valori a Rendiconto 2019
1 - Numero di progetti di ricerca finanziati	>= 10	23

Descrizione: Il presente indicatore rileva il numero di progetti finanziati nel corso dell'esercizio

Tipologia: Indicatore di realizzazione fisica

Unità di misura: numerico

Metodo di calcolo: rilevazione del numero progetti finanziati, il target sarà revisionato annualmente

Fonte del dato: attività interna rilevabile anche sul Sito Mipaaf

INDICATORE	Valori target a LB 2019	Valori a Rendiconto 2019
2 - Rapporto tra risorse finanziarie impegnate e risorse disponibili	>= 90%	91%

Descrizione: Il presente indicatore rileva il rapporto percentuale tra le risorse finanziarie disponibili nei capitoli di competenza e quelle impegnate

Tipologia: Indicatore di realizzazione finanziaria

Unità di misura: Percentuale

Metodo di calcolo: gli importi computati saranno desunti dai decreti di impegno e/o di concessione contributo.

Fonte del dato: fonti interne al Dipartimento rilevabili dal sito Mipaaf

NOTE INTEGRATIVE RENDICONTO GENERALE DELLO STATO 2019

Scheda indicatori per obiettivo

MINISTERO DELLE POLITICHE AGRICOLE ALIMENTARI, FORESTALI E DEL TURISMO

Missione: 1 - Agricoltura, politiche agroalimentari e pesca (009)

Programma: 1.1 - Politiche europee ed internazionali e dello sviluppo rurale (009.002)

DIPARTIMENTO DELLE POLITICHE EUROPEE E INTERNAZIONALI E DELLO SVILUPPO RURALE

OBIETTIVO

17 - Miglioramento genetico delle specie e razze animali di interesse zootecnico, con l'intento di accrescere la sanità e il benessere degli animali, di ridurre l'impatto ambientale e di migliorare il livello quali-quantitativo delle produzioni zootecniche nazionali.

L'obiettivo prioritario è dare piena operatività al programma nazionale di sviluppo rurale riguardante la biodiversità animale ad interesse zootecnico anche attraverso la realizzazione di una nuova procedura informatica, in modalità "open data" capace, attraverso l'elaborazione di tutti i dati di carattere zootecnico, produttivo e sanitario, di mettere a disposizione del settore chiare strategie di miglioramento del potenziale genetico delle nostre razze e quindi del livello quali-quantitativo delle produzioni zootecniche nazionali. Risulta altresì importante proseguire nel finanziamento con fondi nazionali delle attività svolte dalle Associazioni Nazionali Allevatori (ANA) nonché di raccolta dati in allevamento

Obiettivo strategico collegato alla Priorità Politica: *Promozione dello sviluppo, dell'occupazione, della competitività e della qualità nel settore agricolo, agroalimentare, del turismo e della pesca.*

Azioni Correlate: 7 - Rilancio settore zootecnico e miglioramento genetico del bestiame

INDICATORE	Valori target a LB 2019	Valori a Rendiconto 2019
1 - Raccolta dati nelle aziende zootecniche sottomisura 16.2 del Programma di Sviluppo Rurale Nazionale (PSRN) da rendere fruibili attraverso un sistema informativo in modalità OPEN in ambito SIAN e in cooperazione con la BDN (banca dati nazionale di Teramo) e aggiornamenti annuali	>= 500.000	1.774.990

Descrizione:	L'indicatore numerico si riferisce ai capi animali sui quali vengono raccolti i dati per gli anni di riferimento. Il target di riferimento è stato elaborato in base all'andamento dell'anno di partenza della rilevazione
Tipologia:	Indicatore di realizzazione fisica
Unità di misura:	numerico
Metodo di calcolo:	l'indicatore numerico si riferisce alla raccolta dati su capi animali. Il rilevamento dei dati è stato effettuato per la prima volta lo scorso anno e non avendo esperienze utili alla quantificazione nell'ambito delle attività, il target di riferimento è stato adeguato in base all'andamento del 2018
Fonte del dato:	Fonti interne al Dipartimento attraverso il beneficiario della sottomisura 16.2.

INDICATORE	Valori target a LB 2019	Valori a Rendiconto 2019
2 - Predisposizione di uno strumento documentale utile alle attività di vigilanza in materia di etichettatura facoltativa delle carni bovine	1	1

Descrizione:	L'indicatore si riferisce alle attività di monitoraggio e alla predisposizione del Rapporto di monitoraggio annuale al fine di ricavare indicazioni necessarie ad indirizzare la conseguente attività di programmazione. Tale rapporto in materia di etichettatura facoltativa delle carni bovine è utilizzato dagli operatori del settore e Organismi di vigilanza e viene predisposto ogni anno.
Tipologia:	Indicatore di realizzazione fisica
Unità di misura:	numerico
Metodo di calcolo:	redazione del rapporto entro il mese di ottobre
Fonte del dato:	fonti interne al Dipartimento attraverso gli Organismi indipendenti di controllo autorizzati

continua...

NOTE INTEGRATIVE RENDICONTO GENERALE DELLO STATO 2019
Scheda indicatori per obiettivo
MINISTERO DELLE POLITICHE AGRICOLE ALIMENTARI, FORESTALI E DEL TURISMO

Missione: 1 - Agricoltura, politiche agroalimentari e pesca (009)

Programma: 1.1 - Politiche europee ed internazionali e dello sviluppo rurale (009.002)

DIPARTIMENTO DELLE POLITICHE EUROPEE E INTERNAZIONALI E DELLO SVILUPPO RURALE

...segue **17 - Miglioramento genetico delle specie e razze animali di interesse zootecnico, con l'intento di accrescere la sanità e il benessere degli animali, di ridurre l'impatto ambientale e di migliorare il livello quali-quantitativo delle produzioni zootecniche nazionali.**

INDICATORE	Valori target a LB 2019	Valori a Rendiconto 2019
3 - Analisi caratterizzazione genetica animali di interesse zootecnico nell'ambito della sottomisura 10.2 del Programma Sviluppo Rurale Nazionale - PSRN in materia di Biodiversità animale da rendere fruibili, per la parte funzionale alla consulenza aziendale, attraverso un sistema informativo in modalità OPEN in ambito SIAN e in cooperazione con la BDN e aggiornamenti annuali	>= 20.000	30.616

Descrizione: Indicatore numerico si riferisce alle analisi genetiche svolte su capi animali, utilizzate per la caratterizzazione degli stessi Il target di riferimento è stato elaborato in base all'andamento dell'anno precedente

Tipologia: Indicatore di realizzazione fisica

Unità di misura: numerico

Metodo di calcolo: analisi previste per anno Analisi previste per anno in base all'andamento dell'anno precedente

Fonte del dato: Fonti interne al Dipartimento attraverso i beneficiari della sottomisura 10.2.

INDICATORE	Valori target a LB 2019	Valori a Rendiconto 2019
4 - Controlli delle attitudini produttive (latte e carne) sulle specie o razze di interesse zootecnico da rendere fruibili, per la parte funzionale alla consulenza aziendale, attraverso un sistema informativo in modalità OPEN in ambito SIAN e in cooperazione con la BDN (banca dati nazionale di Teramo) e aggiornamenti annuali.	>= 5.000	6.116

Descrizione: L'indicatore numerico si riferisce ai controlli di tipologia AT5, che consistono in una specifica tipologia di controlli sulla produttività animale svolti nelle aziende zootecniche ogni 5 settimane ed eseguiti su 1 sola mungitura delle 2 giornalieri effettuate, al fine di verificare il livello quanti-qualitativo delle produzioni e del benessere animale e la diffusione dei dati tramite sistema informatico

Tipologia: Indicatore di realizzazione fisica

Unità di misura: numerico

Metodo di calcolo: realizzazione dei controlli per l'anno

Fonte del dato: fonti interne al Dipartimento con la collaborazione delle Associazioni degli allevatori

NOTE INTEGRATIVE RENDICONTO GENERALE DELLO STATO 2019

Scheda indicatori per obiettivo

MINISTERO DELLE POLITICHE AGRICOLE ALIMENTARI, FORESTALI E DEL TURISMO

Missione: 1 - Agricoltura, politiche agroalimentari e pesca (009)

Programma: 1.1 - Politiche europee ed internazionali e dello sviluppo rurale (009.002)

DIPARTIMENTO DELLE POLITICHE EUROPEE E INTERNAZIONALI E DELLO SVILUPPO RURALE

OBIETTIVO

18 - Tutela degli interessi forestali nazionali in sede europea e internazionale anche attraverso il coordinamento delle politiche forestali regionali. Protezione della biodiversità e del paesaggio forestale al fine di tutelare e valorizzare i prodotti forestali e del sottobosco, con particolare riguardo al settore del legno

Tutela e valorizzazione dei prodotti forestali, del legno e degli alberi monumentali tramite attuazione di convenzioni e coordinamento delle politiche regionali. Programmazione, pianificazione e disciplina delle attività di gestione e trasformazione del bosco. Adempimenti connessi all'attuazione del Testo unico in materia di foreste e filiere forestali di cui al decreto legislativo 3 aprile 2018, n.34

Obiettivo strategico collegato alla Priorità Politica: *Rappresentanza e tutela degli interessi forestali nazionali e valorizzazione della biodiversità degli ecosistemi forestali e dei prodotti forestali.*

Azioni Correlate: 8 - Politiche forestali, tutela e valorizzazione dei prodotti forestali e certificazione CITES

INDICATORE	Valori target a LB 2019	Valori a Rendiconto 2019
2 - Analisi, coordinamento e definizione degli atti a sostegno degli interessi forestali nazionali anche con riferimento al Testo Unico in materia di foreste e filiere forestali di cui al Decreto legislativo 3 aprile 2018, n. 34	SI	SI

Descrizione:	Predisposizione di atti normativi in materia forestale per la programmazione della Strategia e dei Piani forestali, per la disciplina delle attività di gestione forestale e la trasformazione del bosco, per la viabilità forestale e l'esercizio delle attività selvicolturali di gestione
Tipologia:	Indicatore di risultato (output)
Unità di misura:	Binario
Metodo di calcolo:	Predisposizione dei decreti attuativi di cui agli artt. 6, 7, 8, 9,10 e 16 del decreto legislativo 3 aprile 2018, n.34
Fonte del dato:	Lavoro di concerto coi Ministeri dell'ambiente e della tutela del territorio e del mare, il Ministero dei beni e delle attività culturali, il Ministero dello sviluppo economico e d'intesa con la Conferenza permanente per i rapporti tra lo Stato, le regioni e le Province autonome di Trento e di Bolzano

INDICATORE	Valori target a LB 2019	Valori a Rendiconto 2019
3 - Analisi, coordinamento e definizione degli atti a sostegno degli interessi forestali nazionali in ambito comunitario ed internazionale	SI	SI

Descrizione:	Predisposizione di dossier e di tutta la documentazione di corredo relativa alla definizione di proposte e/o alla elaborazione della posizione strategica nazionale anche nell'ambito di altri consessi internazionali di competenza (ONU, FAO-UNECE, OCSE, EFI)
Tipologia:	Indicatore di risultato (output)
Unità di misura:	Binario
Metodo di calcolo:	Predisposizione di dossier, relazioni e carteggi
Fonte del dato:	Fonti interne alla Dipartimento ma anche a seguito di consultazione con Amministrazioni ed Enti nonché con gli stakeholders del settore forestale

continua...

NOTE INTEGRATIVE RENDICONTO GENERALE DELLO STATO 2019
Scheda indicatori per obiettivo
MINISTERO DELLE POLITICHE AGRICOLE ALIMENTARI, FORESTALI E DEL TURISMO

Missione: 1 - Agricoltura, politiche agroalimentari e pesca (009)

Programma: 1.1 - Politiche europee ed internazionali e dello sviluppo rurale (009.002)

DIPARTIMENTO DELLE POLITICHE EUROPEE E INTERNAZIONALI E DELLO SVILUPPO RURALE

...segue **18 - Tutela degli interessi forestali nazionali in sede europea e internazionale anche attraverso il coordinamento delle politiche forestali regionali. Protezione della biodiversità e del paesaggio forestale al fine di tutelare e valorizzare i prodotti forestali e del sottobosco, con particolare riguardo al settore del legno**

INDICATORE	Valori target a LB 2019	Valori a Rendiconto 2019
4 - Aggiornamento, implementazione e valorizzazione registro alberi monumentali d'Italia.	SI	SI

Descrizione: Predisposizione ed emanazione del Decreto di aggiornamento annuale dell'Elenco Nazionale degli Alberi Monumentali ai sensi dell'art. 7, comma 5, Decreto Interministeriale 23/10/2014.

Tipologia: Indicatore di risultato (output)

Unità di misura: Binario

Metodo di calcolo: predisposizione atti previsti dal Decreto Interministeriale 23/10/2014.

Fonte del dato: fonti provenienti dai censimenti comunali trasmessi alle Regioni

INDICATORE	Valori target a LB 2019	Valori a Rendiconto 2019
5 - Predisposizione convenzioni, accordi di cooperazione per la tutela e valorizzazione dei prodotti forestali, del legno e degli alberi monumentali	>= 1	1

Descrizione: Predisposizione e proposizione di accordi di cooperazione e convenzioni, anche con riferimento al coordinamento delle politiche regionali Lavoro di concerto con il Ministero della Difesa (Arma dei CC) e d'intesa con la Conferenza permanente per i rapporti tra lo Stato, le regioni e le Province autonome di Trento e di Bolzano

Tipologia: Indicatore di risultato (output)

Unità di misura: numerico

Metodo di calcolo: Numero di accordi di cooperazione e convenzioni proposti

Fonte del dato: Lavoro di concerto con il Ministero della Difesa (Arma dei CC)

NOTE INTEGRATIVE RENDICONTO GENERALE DELLO STATO 2019

Scheda azione

MINISTERO DELLE POLITICHE AGRICOLE ALIMENTARI, FORESTALI E DEL TURISMO

Missione: 1 - Agricoltura, politiche agroalimentari e pesca (009)

Programma: 1.1 - Politiche europee ed internazionali e dello sviluppo rurale (009.002)

DIPARTIMENTO DELLE POLITICHE EUROPEE E INTERNAZIONALI E DELLO SVILUPPO RURALE

AZIONE

1 - Spese di personale per il programma

CATEGORIA DI SPESA		Residui	Competenza	Cassa
01 - REDDITI DA LAVORO DIPENDENTE	Stanzamenti	33.730,32	11.827.068,00	11.892.579,00
	Stanzamenti definitivi	33.730,32	13.790.314,00	13.792.563,00
	Impegni	n.a.	13.622.514,77	n.a.
	Pagamenti	26.700,21	13.622.514,77	13.649.214,98
	Rimasto da pagare	7.030,11	0,00	n.a.
	Economia/maggiori spese	0,00	167.799,23	143.348,02
03 - IMPOSTE PAGATE SULLA PRODUZIONE	Stanzamenti	0,00	745.876,00	745.876,00
	Stanzamenti definitivi	0,00	890.899,00	890.899,00
	Impegni	n.a.	890.898,39	n.a.
	Pagamenti	0,00	890.898,39	890.898,39
	Rimasto da pagare	0,00	0,00	n.a.
	Economia/maggiori spese	0,00	0,61	0,61
Totale azione	Stanzamenti	33.730,32	12.572.944,00	12.638.455,00
	Stanzamenti definitivi	33.730,32	14.681.213,00	14.683.462,00
	Impegni	n.a.	14.513.413,16	n.a.
	Pagamenti	26.700,21	14.513.413,16	14.540.113,37
	Rimasto da pagare	7.030,11	0,00	n.a.
	Economie/maggiori spese	0,00	167.799,84	143.348,63

Principali fatti di gestione

La programmazione degli stanziamenti riferiti al triennio di bilancio in esame tiene conto della dotazione di personale, ridotta dei pensionamenti ed incrementa delle unita' trasferite a vario titolo e della spesa per i buoni pasto del personale in servizio, per il triennio.

AZIONE

2 - Partecipazione ai processi decisionali per gli accordi internazionali e per la politica agricola comune e azioni di sostegno ai mercati

CATEGORIA DI SPESA		Residui	Competenza	Cassa
02 - CONSUMI INTERMEDI	Stanzamenti	1.412.616,66	1.376.426,00	2.514.834,00
	Stanzamenti definitivi	1.412.616,66	1.668.185,50	1.850.364,80
	Impegni	n.a.	1.376.801,78	n.a.
	Pagamenti	810.301,15	654.378,32	1.464.679,47
	Rimasto da pagare	493.180,61	722.423,46	n.a.
	Economia/maggiori spese	109.134,90	291.383,72	385.685,33
07 - TRASFERIMENTI CORRENTI A ESTERO	Stanzamenti	0,00	260.000,00	260.000,00
	Stanzamenti definitivi	0,00	260.000,00	260.000,00
	Impegni	n.a.	235.840,00	n.a.
	Pagamenti	0,00	235.840,00	235.840,00
	Rimasto da pagare	0,00	0,00	n.a.
	Economia/maggiori spese	0,00	24.160,00	24.160,00
12 - ALTRE USCITE CORRENTI	Stanzamenti	0,00	48.400,00	48.400,00
	Stanzamenti definitivi	0,00	43.400,00	43.400,00
	Impegni	n.a.	2.850,46	n.a.
	Pagamenti	0,00	2.850,46	2.850,46
	Rimasto da pagare	0,00	0,00	n.a.
	Economia/maggiori spese	0,00	40.549,54	40.549,54

continua...

NOTE INTEGRATIVE RENDICONTO GENERALE DELLO STATO 2019

Scheda azione

MINISTERO DELLE POLITICHE AGRICOLE ALIMENTARI, FORESTALI E DEL TURISMO

Missione: 1 - Agricoltura, politiche agroalimentari e pesca (009)

Programma: 1.1 - Politiche europee ed internazionali e dello sviluppo rurale (009.002)

DIPARTIMENTO DELLE POLITICHE EUROPEE E INTERNAZIONALI E DELLO SVILUPPO RURALE

...segue Azione **2 - Partecipazione ai processi decisionali per gli accordi internazionali e per la politica agricola comune e azioni di sostegno ai mercati**

CATEGORIA DI SPESA		Residui	Competenza	Cassa	
21 - INVESTIMENTI FISSI LORDI E ACQUISTI DI TERRENI	Stanzamenti	402.992,14	2.008.281,00	2.288.281,00	
	Stanzamenti definitivi	402.992,14	2.258.281,00	2.538.281,00	
	Impegni	n.a.	133.281,00	n.a.	
	Pagamenti	122.992,14	0,00	122.992,14	
	Rimasto da pagare	280.000,00	133.281,00	n.a.	
	Economia/maggiori spese	0,00	2.125.000,00	2.415.288,86	
22 - CONTRIBUTI AGLI INVESTIMENTI AD AMMINISTRAZIONI PUBBLICHE	Stanzamenti	0,00	1.000.000,00	1.000.000,00	
	Stanzamenti definitivi	0,00	1.020.000,00	1.020.000,00	
	Impegni	n.a.	10.000,00	n.a.	
	Pagamenti	0,00	0,00	0,00	
	Rimasto da pagare	0,00	10.000,00	n.a.	
	Economia/maggiori spese	0,00	1.010.000,00	1.020.000,00	
23 - CONTRIBUTI AGLI INVESTIMENTI AD IMPRESE	Stanzamenti	4.890.722,41	782.910,00	6.024.785,00	
	Stanzamenti definitivi	4.890.722,41	15.782.910,00	20.673.632,41	
	Impegni	n.a.	15.397.910,00	n.a.	
	Pagamenti	2.057.917,39	0,00	2.057.917,39	
	Rimasto da pagare	2.832.805,02	15.397.910,00	n.a.	
	Economia/maggiori spese	0,00	385.000,00	18.615.715,02	
26 - ALTRI TRASFERIMENTI IN CONTO CAPITALE	Stanzamenti	0,00	0,00	1.133.697,00	
	Stanzamenti definitivi	0,00	0,00	0,00	
	Impegni	n.a.	0,00	n.a.	
	Pagamenti	0,00	0,00	0,00	
	Rimasto da pagare	0,00	0,00	n.a.	
	Economia/maggiori spese	0,00	0,00	0,00	
Totale azione		Stanzamenti	6.706.331,21	5.476.017,00	13.269.997,00
		Stanzamenti definitivi	6.706.331,21	21.032.776,50	26.385.678,21
		Impegni	n.a.	17.156.683,24	n.a.
		Pagamenti	2.991.210,68	893.068,78	3.884.279,46
		Rimasto da pagare	3.605.985,63	16.263.614,46	n.a.
		Economie/maggiori spese	109.134,90	3.876.093,26	22.501.398,75

Principali fatti di gestione

Nei consumi intermedi sono rientrate le spese per partecipazione ai processi decisionali di istituzioni UE e organizzazioni internazionali, più attività ispettive obbligatorie e di rappresentanza su territorio nazionale, spese per la certificazione conti organismi pagatori nazionali e inoltre sono caricate in quota parte le spese di funzionamento a gestione unificata; Nei trasferimenti correnti estero è stata sostenuta la quota obbligatoria di adesione all' O.I.V.; per i contributi agli investimenti sono stati portati avanti gli investimenti per progetti innovativi sprechi alimentari, gli impegni del Fondo latte e relativo contributo spese per ISMEA. I fondi sono stati oggetto del nuovo concetto di IPE e altri stanziamenti sono giunti nell'ultima parte dell'anno per varie normative emanate andando in conservazione.

AZIONE**3 - Politiche del sistema agricolo a livello nazionale ed internazionale per il settore dello sviluppo rurale e supporto per gli investimenti produttivi in agricoltura**

CATEGORIA DI SPESA		Residui	Competenza	Cassa
02 - CONSUMI INTERMEDI	Stanzamenti	4.518.474,67	2.741.443,00	6.276.015,00
	Stanzamenti definitivi	4.518.474,67	1.817.545,00	2.899.795,28
	Impegni	n.a.	1.501.231,68	n.a.
	Pagamenti	1.190.175,90	1.429.405,12	2.619.581,02
	Rimasto da pagare	1.137.068,87	71.826,56	n.a.
	Economia/maggiori spese	2.191.229,90	316.313,32	280.214,26

continua...

NOTE INTEGRATIVE RENDICONTO GENERALE DELLO STATO 2019

Scheda azione

MINISTERO DELLE POLITICHE AGRICOLE ALIMENTARI, FORESTALI E DEL TURISMO

Missione: 1 - Agricoltura, politiche agroalimentari e pesca (009)

Programma: 1.1 - Politiche europee ed internazionali e dello sviluppo rurale (009.002)

DIPARTIMENTO DELLE POLITICHE EUROPEE E INTERNAZIONALI E DELLO SVILUPPO RURALE

...segue Azione **3 - Politiche del sistema agricolo a livello nazionale ed internazionale per il settore dello sviluppo rurale e supporto per gli investimenti produttivi in agricoltura**

CATEGORIA DI SPESA		Residui	Competenza	Cassa
12 - ALTRE USCITE CORRENTI	Stanzamenti	0,00	51.600,00	51.600,00
	Stanzamenti definitivi	0,00	46.600,00	46.600,00
	Impegni	n.a.	46.600,00	n.a.
	Pagamenti	0,00	46.600,00	46.600,00
	Rimasto da pagare	0,00	0,00	n.a.
	Economia/maggiori spese	0,00	0,00	0,00
21 - INVESTIMENTI FISSI LORDI E ACQUISTI DI TERRENI	Stanzamenti	3.314,14	8.363,00	8.363,00
	Stanzamenti definitivi	3.314,14	8.363,00	8.363,00
	Impegni	n.a.	8.363,00	n.a.
	Pagamenti	3.314,14	0,00	3.314,14
	Rimasto da pagare	0,00	8.363,00	n.a.
	Economia/maggiori spese	0,00	0,00	5.048,86
22 - CONTRIBUTI AGLI INVESTIMENTI AD AMMINISTRAZIONI PUBBLICHE	Stanzamenti	0,00	0,00	0,00
	Stanzamenti definitivi	0,00	0,00	0,00
	Impegni	n.a.	0,00	n.a.
	Pagamenti	0,00	0,00	0,00
	Rimasto da pagare	0,00	0,00	n.a.
	Economia/maggiori spese	0,00	0,00	0,00
23 - CONTRIBUTI AGLI INVESTIMENTI AD IMPRESE	Stanzamenti	0,00	8.700.000,00	8.700.000,00
	Stanzamenti definitivi	0,00	38.700.000,00	38.700.000,00
	Impegni	n.a.	38.700.000,00	n.a.
	Pagamenti	0,00	7.131.145,54	7.131.145,54
	Rimasto da pagare	0,00	31.568.854,46	n.a.
	Economia/maggiori spese	0,00	0,00	31.568.854,46
24 - CONTRIBUTI AGLI INVESTIMENTI A FAMIGLIE E ISTITUZIONI SOCIALI PRIVATE	Stanzamenti	0,00	5.000.000,00	5.000.000,00
	Stanzamenti definitivi	0,00	5.000.000,00	3.882.653,50
	Impegni	n.a.	5.000.000,00	n.a.
	Pagamenti	0,00	0,00	0,00
	Rimasto da pagare	0,00	5.000.000,00	n.a.
	Economia/maggiori spese	0,00	0,00	3.882.653,50
Totale azione	Stanzamenti	4.521.788,81	16.501.406,00	20.035.978,00
	Stanzamenti definitivi	4.521.788,81	45.572.508,00	45.537.411,78
	Impegni	n.a.	45.256.194,68	n.a.
	Pagamenti	1.193.490,04	8.607.150,66	9.800.640,70
	Rimasto da pagare	1.137.068,87	36.649.044,02	n.a.
	Economie/maggiori spese	2.191.229,90	316.313,32	35.736.771,08

Principali fatti di gestione

Riguarda la rappresentanza degli interessi nazionali in tema di sviluppo rurale compreso il programma Rete Rurale nazionale per il miglioramento dei programmi PSR. La cat. 2 comprende anche spese per l'elaborazione e il monitoraggio delle politiche di programmazione nazionale e inoltre sono caricate in quota parte le spese di funzionamento a gestione unificata così anche per la categ.21. Per la categoria 23 sono stati portati avanti gli interventi nel settore delle misure agevolative dell'autoimprenditorialità e dell'auto impiego nel settore agricolo. Ulteriori fondi residui poiché in attesa di regolamentazione per la gestione

NOTE INTEGRATIVE RENDICONTO GENERALE DELLO STATO 2019

Scheda azione

MINISTERO DELLE POLITICHE AGRICOLE ALIMENTARI, FORESTALI E DEL TURISMO

Missione: 1 - Agricoltura, politiche agroalimentari e pesca (009)

Programma: 1.1 - Politiche europee ed internazionali e dello sviluppo rurale (009.002)

DIPARTIMENTO DELLE POLITICHE EUROPEE E INTERNAZIONALI E DELLO SVILUPPO RURALE

AZIONE

4 - Piano irriguo nazionale

CATEGORIA DI SPESA		Residui	Competenza	Cassa
02 - CONSUMI INTERMEDI	Stanzamenti	198,61	82.705,00	82.705,00
	Stanzamenti definitivi	198,61	82.705,00	82.705,00
	Impegni	n.a.	0,00	n.a.
	Pagamenti	0,00	0,00	0,00
	Rimasto da pagare	0,00	0,00	n.a.
	Economia/maggiori spese	198,61	82.705,00	82.705,00
21 - INVESTIMENTI FISSI LORDI E ACQUISTI DI TERRENI	Stanzamenti	36.730.960,74	59.438.371,00	60.019.943,00
	Stanzamenti definitivi	36.730.960,74	72.346.047,00	94.132.000,96
	Impegni	n.a.	62.550.921,45	n.a.
	Pagamenti	13.955.061,22	41.521.005,48	55.476.066,70
	Rimasto da pagare	22.775.895,52	21.029.915,97	n.a.
	Economia/maggiori spese	4,00	9.795.125,55	38.655.934,26
22 - CONTRIBUTI AGLI INVESTIMENTI AD AMMINISTRAZIONI PUBBLICHE	Stanzamenti	7.661.937,04	42.981.113,00	68.244.452,00
	Stanzamenti definitivi	19.661.937,04	69.471.113,00	70.652.069,11
	Impegni	n.a.	14.614.123,82	n.a.
	Pagamenti	694.341,93	10.814.123,82	11.508.465,75
	Rimasto da pagare	6.967.595,11	3.800.000,00	n.a.
	Economia/maggiori spese	12.000.000,00	54.856.989,18	59.143.603,36
Totale azione		44.393.096,39	102.502.189,00	128.347.100,00
		56.393.096,39	141.899.865,00	164.866.775,07
		n.a.	77.165.045,27	n.a.
		14.649.403,15	52.335.129,30	66.984.532,45
		29.743.490,63	24.829.915,97	n.a.
		12.000.202,61	64.734.819,73	97.882.242,62

Principali fatti di gestione

Trattasi di investimenti per la realizzazione di opere pubbliche di rilevanza nazionale per l'accumulo di acqua prevalentemente per uso irriguo previste dal Piano Irriguo Nazionale in attuazione di delibere del CIPE e accordi di programma quadro nel settore idrico; soggetti attuatori, a seguito di bando di gara, sono i Consorzi di bonifica. Altri interventi riguardano opere per il recupero di risorse idriche in aree di crisi del territorio nazionale e per la gestione del fenomeno della subsidenza (Categoria 21) e infrastrutture della rete idrica e delle opere di collettamento, per la difesa del suolo, contrasto al dissesto idrogeologico, risanamento ambientale e bonifiche (Categoria 22). I pagamenti tra l'altro, sono emessi anche sulla predisposizione di un piano delle erogazione concordato col mef. . Inoltre gli stanziamenti sono stati programmati seguendo il nuovo concetto di Impegno pluriennale ad esigibilità -IPE

AZIONE

5 - Tutela settore agricolo a seguito di avversità climatiche, salvaguardia della biodiversità e del patrimonio genetico vegetale, servizio fitosanitario e contrasto epizoozie

CATEGORIA DI SPESA		Residui	Competenza	Cassa
02 - CONSUMI INTERMEDI	Stanzamenti	96.161,00	157.462,00	157.462,00
	Stanzamenti definitivi	96.161,00	157.462,00	239.271,00
	Impegni	n.a.	71.935,50	n.a.
	Pagamenti	64.467,00	56.686,50	121.153,50
	Rimasto da pagare	17.342,00	15.249,00	n.a.
	Economia/maggiori spese	14.352,00	85.526,50	118.117,50

continua...

NOTE INTEGRATIVE RENDICONTO GENERALE DELLO STATO 2019

Scheda azione

MINISTERO DELLE POLITICHE AGRICOLE ALIMENTARI, FORESTALI E DEL TURISMO

Missione: 1 - Agricoltura, politiche agroalimentari e pesca (009)

Programma: 1.1 - Politiche europee ed internazionali e dello sviluppo rurale (009.002)

DIPARTIMENTO DELLE POLITICHE EUROPEE E INTERNAZIONALI E DELLO SVILUPPO RURALE

...segue Azione

5 - Tutela settore agricolo a seguito di avversità climatiche, salvaguardia della biodiversità e del patrimonio genetico vegetale, servizio fitosanitario e contrasto epizoozie

CATEGORIA DI SPESA		Residui	Competenza	Cassa
04 - TRASFERIMENTI CORRENTI AD AMMINISTRAZIONI PUBBLICHE	Stanzamenti	2.576.226,47	980.784,00	3.356.904,00
	Stanzamenti definitivi	2.576.226,47	2.820.247,00	3.709.194,69
	Impegni	n.a.	2.663.196,05	n.a.
	Pagamenti	370.398,48	1.734.202,05	2.104.600,53
	Rimasto da pagare	1.416.535,97	928.994,00	n.a.
	Economia/maggiori spese	789.292,02	157.050,95	1.604.594,16
06 - TRASFERIMENTI CORRENTI A IMPRESE	Stanzamenti	0,00	0,00	0,00
	Stanzamenti definitivi	0,00	0,00	0,00
	Impegni	n.a.	0,00	n.a.
	Pagamenti	0,00	0,00	0,00
	Rimasto da pagare	0,00	0,00	n.a.
	Economia/maggiori spese	0,00	0,00	0,00
21 - INVESTIMENTI FISSI LORDI E ACQUISTI DI TERRENI	Stanzamenti	850.002,00	0,00	350.000,00
	Stanzamenti definitivi	850.002,00	500.000,00	1.150.000,00
	Impegni	n.a.	500.000,00	n.a.
	Pagamenti	288.625,37	0,00	288.625,37
	Rimasto da pagare	561.376,63	500.000,00	n.a.
	Economia/maggiori spese	0,00	0,00	861.374,63
22 - CONTRIBUTI AGLI INVESTIMENTI AD AMMINISTRAZIONI PUBBLICHE	Stanzamenti	10.638.498,58	6.569.486,00	17.305.299,00
	Stanzamenti definitivi	11.686.498,58	40.219.386,00	51.705.880,58
	Impegni	n.a.	40.219.386,00	n.a.
	Pagamenti	6.610.650,96	5.696.212,00	12.306.862,96
	Rimasto da pagare	5.075.847,62	34.523.174,00	n.a.
	Economia/maggiori spese	0,00	0,00	39.399.017,62
23 - CONTRIBUTI AGLI INVESTIMENTI AD IMPRESE	Stanzamenti	48.268.592,51	17.000.000,00	47.938.000,00
	Stanzamenti definitivi	48.268.592,51	60.264.280,00	80.154.280,00
	Impegni	n.a.	60.264.275,31	n.a.
	Pagamenti	20.745.190,11	50.264.275,31	71.009.465,42
	Rimasto da pagare	27.372.731,09	10.000.000,00	n.a.
	Economia/maggiori spese	150.671,31	4,69	9.144.814,58
26 - ALTRI TRASFERIMENTI IN CONTO CAPITALE	Stanzamenti	0,00	0,00	0,00
	Stanzamenti definitivi	0,00	0,00	0,00
	Impegni	n.a.	0,00	n.a.
	Pagamenti	0,00	0,00	0,00
	Rimasto da pagare	0,00	0,00	n.a.
	Economia/maggiori spese	0,00	0,00	0,00
Totale azione	Stanzamenti	62.429.480,56	24.707.732,00	69.107.665,00
	Stanzamenti definitivi	63.477.480,56	103.961.375,00	136.958.626,27
	Impegni	n.a.	103.718.792,86	n.a.
	Pagamenti	28.079.331,92	57.751.375,86	85.830.707,78
	Rimasto da pagare	34.443.833,31	45.967.417,00	n.a.
	Economie/maggiori spese	954.315,33	242.582,14	51.127.918,49

continua...

NOTE INTEGRATIVE RENDICONTO GENERALE DELLO STATO 2019

Scheda azione

MINISTERO DELLE POLITICHE AGRICOLE ALIMENTARI, FORESTALI E DEL TURISMO

Missione: 1 - Agricoltura, politiche agroalimentari e pesca (009)

Programma: 1.1 - Politiche europee ed internazionali e dello sviluppo rurale (009.002)

DIPARTIMENTO DELLE POLITICHE EUROPEE E INTERNAZIONALI E DELLO SVILUPPO RURALE

...segue Azione

5 - Tutela settore agricolo a seguito di avversità climatiche, salvaguardia della biodiversità e del patrimonio genetico vegetale, servizio fitosanitario e contrasto epizoozie**Principali fatti di gestione**

Riguarda diverse tipologie di attività; un primo gruppo concerne la tutela del settore agricolo da avversità biotiche e abiotiche attraverso incentivi assicurativi e indennizzi (Cat. 23); in questa tipologia rientrano anche i trasferimenti alle regioni per le materie inerenti e (cat.22) per gli adempimenti nel settore fitosanitario; il disallineamento finanziario è dovuto al ritardo di trasferimento alle regioni inadempienti e al ritardo nelle rendicontazioni anche per la cat. 4 nell'attuazione del Trattato internazionale RGV Fao, che comporta trasferimenti al CREA e al CNR. Inoltre gli stanziamenti sono stati programmati seguendo il nuovo concetto di Impegno pluriennale ad esigibilità -IPE

AZIONE**6 - Promozione della ricerca nel settore agricolo agroalimentare e rurale, miglioramento genetico vegetale**

CATEGORIA DI SPESA		Residui	Competenza	Cassa
02 - CONSUMI INTERMEDI	Stanziamenti	5.000,00	15.506,00	15.506,00
	Stanziamenti definitivi	5.000,00	15.506,00	15.506,00
	Impegni	n.a.	0,00	n.a.
	Pagamenti	0,00	0,00	0,00
	Rimasto da pagare	0,00	0,00	n.a.
	Economia/maggiori spese	5.000,00	15.506,00	15.506,00
04 - TRASFERIMENTI CORRENTI AD AMMINISTRAZIONI PUBBLICHE	Stanziamenti	132.528,16	115.024.456,00	115.024.456,00
	Stanziamenti definitivi	132.528,16	115.939.301,00	115.939.301,00
	Impegni	n.a.	110.761.941,06	n.a.
	Pagamenti	0,00	110.559.659,06	110.559.659,06
	Rimasto da pagare	5.818,16	202.282,00	n.a.
	Economia/maggiori spese	126.710,00	5.177.359,94	5.379.641,94
22 - CONTRIBUTI AGLI INVESTIMENTI AD AMMINISTRAZIONI PUBBLICHE	Stanziamenti	26.015.252,77	0,00	8.130.727,00
	Stanziamenti definitivi	26.435.252,77	12.778.857,00	24.535.000,61
	Impegni	n.a.	12.778.849,70	n.a.
	Pagamenti	6.727.469,77	7.569.904,96	14.297.374,73
	Rimasto da pagare	19.707.783,00	5.208.944,74	n.a.
	Economia/maggiori spese	0,00	7,30	10.237.625,88
Totale azione	Stanziamenti	26.152.780,93	115.039.962,00	123.170.689,00
	Stanziamenti definitivi	26.572.780,93	128.733.664,00	140.489.807,61
	Impegni	n.a.	123.540.790,76	n.a.
	Pagamenti	6.727.469,77	118.129.564,02	124.857.033,79
	Rimasto da pagare	19.713.601,16	5.411.226,74	n.a.
	Economie/maggiori spese	131.710,00	5.192.873,24	15.632.773,82

Principali fatti di gestione

Azione a favore della Promozione della ricerca e rilancio della competitività nel settore agricolo attraverso l'attivazione di progetti di ricerca coerenti con il Piano strategico per l'innovazione e la ricerca. Beneficiario principale dell'azione è il Consiglio per la Ricerca e sperimentazione per l'agricoltura che è il destinatario principale per le categorie 4 e 22. Ulteriori beneficiari si possono riconoscere tra gli Istituti Universitari e Organismi specializzati nella ricerca del settore. Le ritardate rendicontazioni dei progetti finanziati, comportano il generarsi di residui che disallineano la cassa dalla competenza

NOTE INTEGRATIVE RENDICONTO GENERALE DELLO STATO 2019

Scheda azione

MINISTERO DELLE POLITICHE AGRICOLE ALIMENTARI, FORESTALI E DEL TURISMO

Missione: 1 - Agricoltura, politiche agroalimentari e pesca (009)

Programma: 1.1 - Politiche europee ed internazionali e dello sviluppo rurale (009.002)

DIPARTIMENTO DELLE POLITICHE EUROPEE E INTERNAZIONALI E DELLO SVILUPPO RURALE

AZIONE

7 - Rilancio settore zootecnico e miglioramento genetico del bestiame

CATEGORIA DI SPESA		Residui	Competenza	Cassa
02 - CONSUMI INTERMEDI	Stanzamenti	0,00	0,00	0,00
	Stanzamenti definitivi	0,00	0,00	0,00
	Impegni	n.a.	0,00	n.a.
	Pagamenti	0,00	0,00	0,00
	Rimasto da pagare	0,00	0,00	n.a.
	Economia/maggiori spese	0,00	0,00	0,00
05 - TRASFERIMENTI CORRENTI A FAMIGLIE E ISTITUZIONI SOCIALI PRIVATE	Stanzamenti	876.905,00	1.025.402,00	1.025.402,00
	Stanzamenti definitivi	876.905,00	0,00	876.891,00
	Impegni	n.a.	0,00	n.a.
	Pagamenti	876.877,00	0,00	876.877,00
	Rimasto da pagare	14,00	0,00	n.a.
	Economia/maggiori spese	14,00	0,00	14,00
06 - TRASFERIMENTI CORRENTI A IMPRESE	Stanzamenti	2.208.258,12	2.712.506,00	2.712.506,00
	Stanzamenti definitivi	2.208.258,12	2.826.553,00	5.034.807,12
	Impegni	n.a.	2.818.104,91	n.a.
	Pagamenti	961.638,55	2.698.024,17	3.659.662,72
	Rimasto da pagare	1.065.210,66	120.080,74	n.a.
	Economia/maggiori spese	181.408,91	8.448,09	1.375.144,40
07 - TRASFERIMENTI CORRENTI A ESTERO	Stanzamenti	0,00	11.000,00	11.000,00
	Stanzamenti definitivi	0,00	21.254,00	21.254,00
	Impegni	n.a.	21.254,00	n.a.
	Pagamenti	0,00	21.254,00	21.254,00
	Rimasto da pagare	0,00	0,00	n.a.
	Economia/maggiori spese	0,00	0,00	0,00
22 - CONTRIBUTI AGLI INVESTIMENTI AD AMMINISTRAZIONI PUBBLICHE	Stanzamenti	650.044,00	22.506.095,00	22.506.095,00
	Stanzamenti definitivi	650.044,00	23.106.095,00	23.756.139,00
	Impegni	n.a.	23.088.496,59	n.a.
	Pagamenti	649.996,00	23.088.496,59	23.738.492,59
	Rimasto da pagare	48,00	0,00	n.a.
	Economia/maggiori spese	0,00	17.598,41	17.646,41
23 - CONTRIBUTI AGLI INVESTIMENTI AD IMPRESE	Stanzamenti	2.347.969,18	0,00	829.000,00
	Stanzamenti definitivi	2.347.969,18	2.634.116,00	4.463.170,00
	Impegni	n.a.	2.634.115,54	n.a.
	Pagamenti	746.958,88	134.115,54	881.074,42
	Rimasto da pagare	1.598.801,51	2.500.000,00	n.a.
	Economia/maggiori spese	2.208,79	0,46	3.582.095,58
Totale azione	Stanzamenti	6.083.176,30	26.255.003,00	27.084.003,00
	Stanzamenti definitivi	6.083.176,30	28.588.018,00	34.152.261,12
	Impegni	n.a.	28.561.971,04	n.a.
	Pagamenti	3.235.470,43	25.941.890,30	29.177.360,73
	Rimasto da pagare	2.664.074,17	2.620.080,74	n.a.
	Economie/maggiori spese	183.631,70	26.046,96	4.974.900,39

continua...

NOTE INTEGRATIVE RENDICONTO GENERALE DELLO STATO 2019

Scheda azione

MINISTERO DELLE POLITICHE AGRICOLE ALIMENTARI, FORESTALI E DEL TURISMO

Missione: 1 - Agricoltura, politiche agroalimentari e pesca (009)

Programma: 1.1 - Politiche europee ed internazionali e dello sviluppo rurale (009.002)

DIPARTIMENTO DELLE POLITICHE EUROPEE E INTERNAZIONALI E DELLO SVILUPPO RURALE

...segue Azione 7 - Rilancio settore zootecnico e miglioramento genetico del bestiame

Principali fatti di gestione

Azione per il Miglioramento genetico delle specie e razze animali di interesse zootecnico, con l'intento di accrescere la sanità e il benessere degli animali, di ridurre l'impatto ambientale e di migliorare il livello quali-quantitativo delle produzioni zootecniche nazionali. La maggior parte dello stanziamento è trasferito alle Regioni (cat.22) per interventi nel campo del miglioramento genetico del bestiame o comunque legati al settore zootecnico; per le stesse finalità di potenziamento delle attività di miglioramento genetico del bestiame sono destinati gli ulteriori stanziamenti alle associazioni nazionali di allevatori (cat. 6); anche per questa azione ritardate rendicontazioni dei progetti finanziati, comportano il generarsi di residui e inoltre gli stanziamenti residuali sono stati programmati seguendo il nuovo concetto di Impegno pluriennale ad esigibilità -IPE

AZIONE

8 - Politiche forestali, tutela e valorizzazione dei prodotti forestali e certificazione CITES

CATEGORIA DI SPESA		Residui	Competenza	Cassa
02 - CONSUMI INTERMEDI	Stanziamenti	32.948,31	163.301,00	175.139,00
	Stanziamenti definitivi	32.948,31	15.982,00	50.224,63
	Impegni	n.a.	15.364,54	n.a.
	Pagamenti	18.741,43	13.846,80	32.588,23
	Rimasto da pagare	14.206,88	1.517,74	n.a.
	Economia/maggiori spese	0,00	617,46	17.636,40
04 - TRASFERIMENTI CORRENTI AD AMMINISTRAZIONI PUBBLICHE	Stanziamenti	0,00	3.000.000,00	3.000.000,00
	Stanziamenti definitivi	0,00	0,00	0,00
	Impegni	n.a.	0,00	n.a.
	Pagamenti	0,00	0,00	0,00
	Rimasto da pagare	0,00	0,00	n.a.
	Economia/maggiori spese	0,00	0,00	0,00
07 - TRASFERIMENTI CORRENTI A ESTERO	Stanziamenti	0,00	40.000,00	40.000,00
	Stanziamenti definitivi	0,00	0,00	0,00
	Impegni	n.a.	0,00	n.a.
	Pagamenti	0,00	0,00	0,00
	Rimasto da pagare	0,00	0,00	n.a.
	Economia/maggiori spese	0,00	0,00	0,00
21 - INVESTIMENTI FISSI LORDI E ACQUISTI DI TERRENI	Stanziamenti	68.700,00	4.381,00	4.381,00
	Stanziamenti definitivi	68.700,00	0,00	68.700,00
	Impegni	n.a.	0,00	n.a.
	Pagamenti	10.600,00	0,00	10.600,00
	Rimasto da pagare	58.100,00	0,00	n.a.
	Economia/maggiori spese	0,00	0,00	58.100,00
22 - CONTRIBUTI AGLI INVESTIMENTI AD AMMINISTRAZIONI PUBBLICHE	Stanziamenti	0,00	2.000.000,00	2.000.000,00
	Stanziamenti definitivi	0,00	0,00	0,00
	Impegni	n.a.	0,00	n.a.
	Pagamenti	0,00	0,00	0,00
	Rimasto da pagare	0,00	0,00	n.a.
	Economia/maggiori spese	0,00	0,00	0,00
Totale azione	Stanziamenti	101.648,31	5.207.682,00	5.219.520,00
	Stanziamenti definitivi	101.648,31	15.982,00	118.924,63
	Impegni	n.a.	15.364,54	n.a.
	Pagamenti	29.341,43	13.846,80	43.188,23
	Rimasto da pagare	72.306,88	1.517,74	n.a.
	Economie/maggiori spese	0,00	617,46	75.736,40

continua...

NOTE INTEGRATIVE RENDICONTO GENERALE DELLO STATO 2019

Scheda azione

MINISTERO DELLE POLITICHE AGRICOLE ALIMENTARI, FORESTALI E DEL TURISMO

Missione: 1 - Agricoltura, politiche agroalimentari e pesca (009)

Programma: 1.1 - Politiche europee ed internazionali e dello sviluppo rurale (009.002)

DIPARTIMENTO DELLE POLITICHE EUROPEE E INTERNAZIONALI E DELLO SVILUPPO RURALE

...segue Azione **8 - Politiche forestali, tutela e valorizzazione dei prodotti forestali e certificazione CITES**

Principali fatti di gestione

Azione volta a Sostenere gli interessi forestali, al fine di tutelare e valorizzare i prodotti forestali e del sottobosco, sono stati attuati trasferimenti in favore dell'EFI (Istituto Forestale Europeo) per la quota associativa dell'Italia (Cat. 7) e sono stati attuati gli impegni per le convenzioni e per la tutela e valorizzazione dei prodotti forestali, del legno e degli alberi monumentali. Il D.P.C.M. 8 febbraio 2019 ha comportato lo spostamento della Direzione delle Foreste dallo scrivente Dipartimento al Dipartimento del Turismo, con la conseguente riorganizzazione delle competenze. Cio` ha comportato difficolta` amministrative nella gestione delle competenze che sono state attribuite, nelle diverse fasi, alla Direzione Foreste tuttavia gli obiettivi sono stati raggiunti e si possono riscontrare in parte anche sulla Nota integrativa del CDR 6

AZIONE

9 - Distribuzione di derrate alimentari alle persone indigenti e progetti contro gli sprechi alimentari

CATEGORIA DI SPESA		Residui	Competenza	Cassa
04 - TRASFERIMENTI CORRENTI AD AMMINISTRAZIONI PUBBLICHE	Stanzamenti	500.000,00	6.000.000,00	6.000.000,00
	Stanzamenti definitivi	500.000,00	20.000.000,00	20.500.000,00
	Impegni	n.a.	20.000.000,00	n.a.
	Pagamenti	500.000,00	20.000.000,00	20.500.000,00
	Rimasto da pagare	0,00	0,00	n.a.
	Economia/maggiori spese	0,00	0,00	0,00
22 - CONTRIBUTI AGLI INVESTIMENTI AD AMMINISTRAZIONI PUBBLICHE	Stanzamenti	2.501.821,00	0,00	2.021.626,00
	Stanzamenti definitivi	2.501.821,00	0,00	1.835.441,70
	Impegni	n.a.	0,00	n.a.
	Pagamenti	720.318,22	0,00	720.318,22
	Rimasto da pagare	990.588,00	0,00	n.a.
	Economia/maggiori spese	790.914,78	0,00	1.115.123,48
Totale azione		3.001.821,00	6.000.000,00	8.021.626,00
		3.001.821,00	20.000.000,00	22.335.441,70
		n.a.	20.000.000,00	n.a.
		1.220.318,22	20.000.000,00	21.220.318,22
		990.588,00	0,00	n.a.
		790.914,78	0,00	1.115.123,48

Principali fatti di gestione

Trasferimenti ad AGEA per la gestione del Fondo programmi nazionali di distribuzione di derrate alimentari a persone indigenti sulla base di atti di indirizzo del MiPAAF, per l'anno 2019. E' proseguita l'attivita` relativa alla rendicontazione dei progetti finanziati con le risorse residue del Fondo sprechi in via di liquidazione per il prossimo esercizio finanziario

<i>Stanzamenti</i>	153.423.853,83	314.262.935,00	406.895.033,00
<i>Stanzamenti definitivi</i>	166.891.853,83	504.485.401,50	585.528.388,39
<i>Impegni</i>	n.a.	429.928.255,55	n.a.
<i>Pagamenti</i>	58.152.735,85	298.185.438,88	356.338.174,73
<i>Rimasto da pagare</i>	92.377.978,76	131.742.816,67	n.a.
<i>Economie/maggiori spese</i>	16.361.139,22	74.557.145,95	229.190.213,66

NOTE INTEGRATIVE RENDICONTO GENERALE DELLO STATO 2019

Ripartizione spese di personale

MINISTERO DELLE POLITICHE AGRICOLE ALIMENTARI, FORESTALI E DEL TURISMO

Missione: 1 - Agricoltura, politiche agroalimentari e pesca (009)

Programma: 1.1 - Politiche europee ed internazionali e dello sviluppo rurale (009.002)

DIPARTIMENTO DELLE POLITICHE EUROPEE E INTERNAZIONALI E DELLO SVILUPPO RURALE

AZIONI DI SPESE DI PERSONALE DA RIPARTIRE	Stanzamenti		Impegni	Pagamenti
	LB	Definitivi		
1 - Spese di personale per il programma	CP 12.572.944,00	14.681.213,00	14.513.413,16	14.513.413,16
	CS 12.638.455,00	14.683.462,00	n.a.	14.540.113,37
totale azioni spese di personale	CP 12.572.944,00	14.681.213,00	14.513.413,16	14.513.413,16
	CS 12.638.455,00	14.683.462,00	n.a.	14.540.113,37
AZIONI CON RIPARTIZIONI DELLE SPESE DI PERSONALE	Stanzamenti		Impegni	Pagamenti
	LB	Definitivi		
2 - Partecipazione ai processi decisionali per gli accordi internazionali e per la politica agricola comune e azioni di sostegno ai mercati	CP 5.476.017,00	21.032.776,50	17.156.683,24	893.068,78
	CS 13.269.997,00	26.385.678,21	n.a.	3.884.279,46
quota di: Spese di personale per il programma	CP 3.880.014,00	5.891.570,78	5.824.232,68	5.824.232,68
	CS 3.900.230,00	5.892.473,30	n.a.	5.834.947,49
totale azione (incluse le spese di personale)	CP 9.356.031,00	26.924.347,28	22.980.915,92	6.717.301,46
	CS 17.170.227,00	32.278.151,51	n.a.	9.719.226,95
3 - Politiche del sistema agricolo a livello nazionale ed internazionale per il settore dello sviluppo rurale e supporto per gli investimenti produttivi in agricoltura	CP 16.501.406,00	45.572.508,00	45.256.194,68	8.607.150,66
	CS 20.035.978,00	45.537.411,78	n.a.	9.800.640,70
quota di: Spese di personale per il programma	CP 599.729,00	1.024.748,66	1.013.036,25	1.013.036,25
	CS 602.854,00	1.024.905,64	n.a.	1.014.899,92
totale azione (incluse le spese di personale)	CP 17.101.135,00	46.597.256,66	46.269.230,93	9.620.186,91
	CS 20.638.832,00	46.562.317,42	n.a.	10.815.540,62
4 - Piano irriguo nazionale	CP 102.502.189,00	141.899.865,00	77.165.045,27	52.335.129,30
	CS 128.347.100,00	164.866.775,07	n.a.	66.984.532,45
quota di: Spese di personale per il programma	CP 783.294,00	1.171.560,79	1.158.170,36	1.158.170,36
	CS 787.375,00	1.171.740,26	n.a.	1.160.301,04
totale azione (incluse le spese di personale)	CP 103.285.483,00	143.071.425,79	78.323.215,63	53.493.299,66
	CS 129.134.475,00	166.038.515,33	n.a.	68.144.833,49
5 - Tutela settore agricolo a seguito di avversità climatiche, salvaguardia della biodiversità e del patrimonio genetico vegetale, servizio fitosanitario e contrasto epizootie	CP 24.707.732,00	103.961.375,00	103.718.792,86	57.751.375,86
	CS 69.107.665,00	136.958.626,27	n.a.	85.830.707,78
quota di: Spese di personale per il programma	CP 2.134.885,00	2.779.153,64	2.747.389,12	2.747.389,12
	CS 2.146.009,00	2.779.579,38	n.a.	2.752.443,46
totale azione (incluse le spese di personale)	CP 26.842.617,00	106.740.528,64	106.466.181,98	60.498.764,98
	CS 71.253.674,00	139.738.205,65	n.a.	88.583.151,24
6 - Promozione della ricerca nel settore agricolo agroalimentare e rurale, miglioramento genetico vegetale	CP 115.039.962,00	128.733.664,00	123.540.790,76	118.129.564,02
	CS 123.170.689,00	140.489.807,61	n.a.	124.857.033,79
quota di: Spese di personale per il programma	CP 569.554,00	1.024.748,66	1.013.036,25	1.013.036,25
	CS 572.522,00	1.024.905,64	n.a.	1.014.899,92
totale azione (incluse le spese di personale)	CP 115.609.516,00	129.758.412,66	124.553.827,01	119.142.600,27
	CS 123.743.211,00	141.514.713,25	n.a.	125.871.933,71

NOTE INTEGRATIVE RENDICONTO GENERALE DELLO STATO 2019
Ripartizione spese di personale

MINISTERO DELLE POLITICHE AGRICOLE ALIMENTARI, FORESTALI E DEL TURISMO

Missione: 1 - Agricoltura, politiche agroalimentari e pesca (009)

Programma: 1.1 - Politiche europee ed internazionali e dello sviluppo rurale (009.002)

DIPARTIMENTO DELLE POLITICHE EUROPEE E INTERNAZIONALI E DELLO SVILUPPO RURALE

AZIONI CON RIPARTIZIONI DELLE SPESE DI PERSONALE		Stanzamenti		Impegni	Pagamenti
		LB	Definitivi		
7 - Rilancio settore zootecnico e miglioramento genetico del bestiame	CP	26.255.003,00	28.588.018,00	28.561.971,04	25.941.890,30
	CS	27.084.003,00	34.152.261,12	n.a.	29.177.360,73
quota di: Spese di personale per il programma	CP	760.663,00	1.316.904,80	1.301.853,16	1.301.853,16
	CS	764.627,00	1.317.106,53	n.a.	1.304.248,16
totale azione (incluse le spese di personale)	CP	27.015.666,00	29.904.922,80	29.863.824,20	27.243.743,46
	CS	27.848.630,00	35.469.367,65	n.a.	30.481.608,89
8 - Politiche forestali, tutela e valorizzazione dei prodotti forestali e certificazione CITES	CP	5.207.682,00	15.982,00	15.364,54	13.846,80
	CS	5.219.520,00	118.924,63	n.a.	43.188,23
quota di: Spese di personale per il programma	CP	2.509.559,00	0,00	0,00	0,00
	CS	2.522.635,00	0,00	n.a.	0,00
totale azione (incluse le spese di personale)	CP	7.717.241,00	15.982,00	15.364,54	13.846,80
	CS	7.742.155,00	118.924,63	n.a.	43.188,23
9 - Distribuzione di derrate alimentari alle persone indigenti e progetti contro gli sprechi alimentari	CP	6.000.000,00	20.000.000,00	20.000.000,00	20.000.000,00
	CS	8.021.626,00	22.335.441,70	n.a.	21.220.318,22
quota di: Spese di personale per il programma	CP	1.335.246,00	1.472.525,67	1.455.695,34	1.455.695,34
	CS	1.342.203,00	1.472.751,25	n.a.	1.458.373,38
totale azione (incluse le spese di personale)	CP	7.335.246,00	21.472.525,67	21.455.695,34	21.455.695,34
	CS	9.363.829,00	23.808.192,95	n.a.	22.678.691,60
totale Programma	CP	314.262.935,00	504.485.401,50	429.928.255,55	298.185.438,88
	CS	406.895.033,00	585.528.388,39	n.a.	356.338.174,73

NOTE INTEGRATIVE RENDICONTO GENERALE DELLO STATO 2019
Piano degli obiettivi per programma

MINISTERO DELLE POLITICHE AGRICOLE ALIMENTARI, FORESTALI E DEL TURISMO

Missione: 1 - Agricoltura, politiche agroalimentari e pesca (009)

Programma: 1.2 - Vigilanza, prevenzione e repressione frodi nel settore agricolo, agroalimentare, agroindustriale e forestale (009.005)

Prevenzione e repressione delle frodi e tutela della qualità dei prodotti agroalimentari, anche attraverso l'analisi di laboratorio e la sperimentazione analitica. Controlli ispettivi ed analitici in materia di prodotti agroalimentari e di sostanze di uso agrario. Riconoscimento degli organismi di controllo e di certificazione. Procedure sanzionatorie delle infrazioni nella preparazione e nel commercio dei prodotti agroalimentari e delle sostanze di uso agrario o forestale. Vigilanza sugli organismi pubblici e privati di controllo nell'ambito dei regimi di produzioni agroalimentari biologici e di qualità registrata. Attività antifrode del nucleo specializzato del Comando Carabinieri politiche agricole e alimentari per garantire la corretta destinazione dei finanziamenti UE.

ISPETTORATO CENTRALE DELLA TUTELA DELLA QUALITÀ E REPRESSIONE FRODI DEI PRODOTTI AGROALIMENTARI

OBIETTIVI CON AZIONI CORRELATE	Stanzamenti		Impegni	Pagamenti
	LB	Definitivi		
1 Tutela della qualità dei prodotti agroalimentari attraverso il sistema dei controlli				
2 - Prevenzione e repressione delle frodi e tutela della qualità dei prodotti agroalimentari	CP 32.089.965,00	33.656.339,78	30.249.387,89	28.976.990,38
	CS 33.473.362,00	35.815.293,58	n.a.	30.427.788,83
di cui: stima della quota dell'azione: 1 - Spese di personale per il programma	CP 27.619.597,00	27.739.537,78	25.261.666,16	25.248.975,26
	CS 27.690.226,00	27.801.817,33	n.a.	25.301.079,13
2 Tutela della qualità dei prodotti agroalimentari attraverso analisi di laboratorio				
3 - Analisi di laboratorio ed attività di ricerca e sperimentazione analitica per il contrasto alle frodi agroalimentari	CP 10.151.494,00	14.447.196,63	12.966.802,23	8.644.628,59
	CS 11.750.524,00	16.295.854,40	n.a.	10.706.095,20
di cui: stima della quota dell'azione: 1 - Spese di personale per il programma	CP 7.341.916,00	7.120.053,63	6.484.045,24	6.480.787,80
	CS 7.360.692,00	7.136.039,23	n.a.	6.494.161,57
3 Contrasto alle frodi nel comparto agroalimentare, in ambito nazionale e ai danni dell'Unione Europea ed internazionale				
4 - Azione anti frode svolta dal Comando dei Carabinieri Politiche Agricole a tutela del comparto agroalimentare per la corretta destinazione dei finanziamenti UE e la sicurezza alimentare	CP 1.185.440,00	7.115.221,59	6.671.997,69	6.290.940,63
	CS 1.287.740,00	7.465.613,73	n.a.	6.437.845,02
di cui: stima della quota dell'azione: 1 - Spese di personale per il programma	CP 0,00	4.961.737,59	4.518.523,69	4.516.253,68
	CS 0,00	4.972.877,44	n.a.	4.525.573,44
Totale del Programma	CP 43.426.899,00	55.218.758,00	49.888.187,81	43.912.559,60
	CS 46.511.626,00	59.576.761,71	n.a.	47.571.729,05
Totale della Missione	CP 843.905.497,00	1.047.919.282,50	872.915.107,45	674.789.376,86
	CS 1.074.296.918,00	1.279.518.908,58	n.a.	888.662.568,67
Totale del Ministero	CP 953.197.064,00	1.148.580.840,00	946.254.011,27	734.385.848,37
	CS 1.191.673.966,00	1.387.057.742,00	n.a.	949.149.553,18

NOTE INTEGRATIVE RENDICONTO GENERALE DELLO STATO 2019
Scheda indicatori per obiettivo
MINISTERO DELLE POLITICHE AGRICOLE ALIMENTARI, FORESTALI E DEL TURISMO

Missione: 1 - Agricoltura, politiche agroalimentari e pesca (009)

Programma: 1.2 - Vigilanza, prevenzione e repressione frodi nel settore agricolo, agroalimentare, agroindustriale e forestale (009.005)

ISPETTORATO CENTRALE DELLA TUTELA DELLA QUALITA' E REPRESSIONE FRODI DEI PRODOTTI AGROALIMENTARI

OBIETTIVO

1 - Tutela della qualità dei prodotti agroalimentari attraverso il sistema dei controlli

Tutela della qualità dei prodotti agroalimentari attraverso l'azione di prevenzione e repressione delle frodi nel comparto agroalimentare e dei mezzi tecnici di produzione effettuata tramite il sistema dei controlli, anche riguardanti i nuovi canali di commercializzazione del WEB; vigilanza delle strutture di controllo pubbliche e private sulle produzioni di qualità regolamentate; irrogazione di sanzioni amministrative

Azioni Correlate: 2 - Prevenzione e repressione delle frodi e tutela della qualità dei prodotti agroalimentari

INDICATORE	Valori target a LB 2019	Valori a Rendiconto 2019
1 - Numero dei controlli eseguito	32.000	41.462

NOTA SCOSTAMENTO RISULTATO INDICATORE

Il maggior numero di controlli effettuati e` stato conseguito grazie ai maggiori stanziamenti acquisiti nell'anno, provenienti in particolare dalle riassegnazioni di entrate recate dalla normativa vigente.

Descrizione: Numero dei controlli eseguito
Tipologia: Indicatore di realizzazione fisica
Unità di misura: numero di controlli
Metodo di calcolo: Somma
Fonte del dato: Sistema informativo interno

INDICATORE	Valori target a LB 2019	Valori a Rendiconto 2019
2 - Rapporti finali di Audit	90%	100%

NOTA SCOSTAMENTO RISULTATO INDICATORE

I risultati conseguiti sono dovuti a maggiori stanziamenti acquisiti nell'anno, provenienti in particolare dalle riassegnazioni di entrate recate dalla norma vigente

Descrizione: Rapporti finali di Audit
Tipologia: Indicatore di realizzazione fisica
Unità di misura: Percentuale
Metodo di calcolo: =n. di Audit effettuati/n. di Audit programmati%
Fonte del dato: Sistema informativo interno

INDICATORE	Valori target a LB 2019	Valori a Rendiconto 2019
3 - Numero ordinanze ingiunzione/archiviazione emesse e diffide ottemperate	2.100	2.605

NOTA SCOSTAMENTO RISULTATO INDICATORE

I maggiori stanziamenti in bilancio acquisiti nel corso dell'anno, provenienti dalle riassegnazioni di entrate recate dalla normativa vigente, hanno

continua...

NOTE INTEGRATIVE RENDICONTO GENERALE DELLO STATO 2019
Scheda indicatori per obiettivo
MINISTERO DELLE POLITICHE AGRICOLE ALIMENTARI, FORESTALI E DEL TURISMO

Missione: 1 - Agricoltura, politiche agroalimentari e pesca (009)

Programma: 1.2 - Vigilanza, prevenzione e repressione frodi nel settore agricolo, agroalimentare, agroindustriale e forestale (009.005)

ISPETTORATO CENTRALE DELLA TUTELA DELLA QUALITA' E REPRESSIONE FRODI DEI PRODOTTI AGROALIMENTARI

...segue **1 - Tutela della qualità dei prodotti agroalimentari attraverso il sistema dei controlli**

consentito di svolgere un maggior numero di controlli ed hanno altresì finanziato le attività svolte dalla struttura quale Autorità sanzionatoria per le violazioni, per un totale di 2.605 ordinanze di ingiunzioni di pagamento (con introiti di oltre 7,5 mln di euro) e di archiviazione.

Descrizione: Numero ordinanze ingiunzione e archiviazione emesse e diffide ottemperate
Tipologia: Indicatore di realizzazione fisica
Unità di misura: numero ordinanze e numero diffide
Metodo di calcolo: Somma
Fonte del dato: Sistema informativo interno

OBIETTIVO

2 - Tutela della qualità dei prodotti agroalimentari attraverso analisi di laboratorio

Accertamenti analitici dei campioni prelevati lungo le filiere dei prodotti agroalimentari e dei mezzi tecnici di produzione per l'agricoltura finalizzati alla prevenzione e repressione delle frodi ed alla tutela dei prodotti di qualità.

Azioni Correlate: 3 - Analisi di laboratorio ed attività di ricerca e sperimentazione analitica per il contrasto alle frodi agroalimentari

INDICATORE	Valori target a LB 2019	Valori a Rendiconto 2019
1 - Numero dei campioni analizzati	8.900	14.077

NOTA SCOSTAMENTO RISULTATO INDICATORE

Il maggior numero di controlli effettuati e` stato conseguito grazie ai maggiori stanziamenti acquisiti nell'anno provenienti in particolare dalle riassegnazioni di entrate recate dalla normativa vigente.

Descrizione: Numero dei campioni analizzati
Tipologia: Indicatore di realizzazione fisica
Unità di misura: numero campioni analizzati
Metodo di calcolo: Somma
Fonte del dato: Sistema informativo interno

NOTE INTEGRATIVE RENDICONTO GENERALE DELLO STATO 2019

Scheda indicatori per obiettivo

MINISTERO DELLE POLITICHE AGRICOLE ALIMENTARI, FORESTALI E DEL TURISMO**Missione: 1 - Agricoltura, politiche agroalimentari e pesca (009)****Programma: 1.2 - Vigilanza, prevenzione e repressione frodi nel settore agricolo, agroalimentare, agroindustriale e forestale (009.005)***ISPETTORATO CENTRALE DELLA TUTELA DELLA QUALITA' E REPRESSIONE FRODI DEI PRODOTTI AGROALIMENTARI***OBIETTIVO****3 - Contrasto alle frodi nel comparto agroalimentare, in ambito nazionale e ai danni dell'Unione Europea ed internazionale**

Intensificazione delle attività di contrasto alle frodi agroalimentari in ambito nazionale.

Azione di contrasto alle frodi ai danni dell'Unione europea e internazionale.

Azione di contrasto alle contraffazioni nel comparto agroalimentare, al fine di aumentare gli standard di sicurezza.

Azione di comunicazione istituzionale e aggiornamenti di settore.

Azioni Correlate: 4 - Azione anti frode svolta dal Comando dei Carabinieri Politiche Agricole a tutela del comparto agroalimentare per la corretta destinazione dei finanziamenti UE e la sicurezza alimentare

INDICATORE	Valori target a LB 2019	Valori a Rendiconto 2019
1 - Numero di imprese da controllare	900	900

Descrizione: Numero di imprese da controllare**Tipologia:** Indicatore di realizzazione fisica**Unità di misura:** Numero di imprese**Metodo di calcolo:** Somma**Fonte del dato:** Sistema informativo interno

NOTE INTEGRATIVE RENDICONTO GENERALE DELLO STATO 2019

Scheda azione

MINISTERO DELLE POLITICHE AGRICOLE ALIMENTARI, FORESTALI E DEL TURISMO

Missione: 1 - Agricoltura, politiche agroalimentari e pesca (009)

Programma: 1.2 - Vigilanza, prevenzione e repressione frodi nel settore agricolo, agroalimentare, agroindustriale e forestale (009.005)

ISPETTORATO CENTRALE DELLA TUTELA DELLA QUALITA' E REPRESSIONE FRODI DEI PRODOTTI AGROALIMENTARI

AZIONE

1 - Spese di personale per il programma

CATEGORIA DI SPESA		Residui	Competenza	Cassa
01 - REDDITI DA LAVORO DIPENDENTE	Stanzamenti	202.529,50	32.870.640,00	32.959.625,00
	Stanzamenti definitivi	202.529,50	37.419.753,00	37.508.738,00
	Impegni	n.a.	34.045.118,92	n.a.
	Pagamenti	74.797,40	34.026.900,57	34.101.697,97
	Rimasto da pagare	56.824,62	18.218,35	n.a.
	Economia/maggiori spese	70.907,48	3.374.634,08	3.407.040,03
03 - IMPOSTE PAGATE SULLA PRODUZIONE	Stanzamenti	814,89	2.090.873,00	2.091.293,00
	Stanzamenti definitivi	814,89	2.401.576,00	2.401.996,00
	Impegni	n.a.	2.219.116,17	n.a.
	Pagamenti	0,00	2.219.116,17	2.219.116,17
	Rimasto da pagare	582,78	0,00	n.a.
	Economia/maggiori spese	232,11	182.459,83	182.879,83
Totale azione	Stanzamenti	203.344,39	34.961.513,00	35.050.918,00
	Stanzamenti definitivi	203.344,39	39.821.329,00	39.910.734,00
	Impegni	n.a.	36.264.235,09	n.a.
	Pagamenti	74.797,40	36.246.016,74	36.320.814,14
	Rimasto da pagare	57.407,40	18.218,35	n.a.
	Economie/maggiori spese	71.139,59	3.557.093,91	3.589.919,86

Principali fatti di gestione

In sede di consuntivo di spesa del trattamento economico fisso e accessorio si evidenzia che, rispetto alle previsioni, non si sono realizzate nel corso dell'esercizio le assunzioni di cui all'art.1, comma 669 della legge 145/2018, in forza del quale l'ICQRF e' stato autorizzato a reclutare ed assumere n. 57 unita' di personale per un importo massimo di 0,5 milioni di euro per l'anno 2019 e di 2,9 milioni di euro annui a decorrere dall'anno 2020. Dette assunzioni, previste per l'ultimo trimestre dell'anno, sono state posticipate nella realizzazione per difficolta' di carattere amministrativo. Nel trattamento accessorio sono state considerate anche le somme di cui all'articolo 26, commi 3 bis e 3 ter del D.lgs. 15 dicembre 2017, n.231, come integrato e modificato dall'art. 671 della legge 31 dicembre 2018, n. 145, ai sensi del quale i proventi relativi al pagamento delle sanzioni amministrative pecuniarie affluiscono sul capitolo di entrata del bilancio dello stato al Capo XVII, Capitolo 2474/14 sono riassegnati all'ICQRF per essere destinati, tra l'altro, ...all'incremento dei fondi per la contrattazione integrativa dell'Ispettorato centrale della tutela della qualita' e della repressione frodi dei prodotti agroalimentari.... In sede di acquisizione ed erogazione delle risorse finanziarie relative al trattamento economico accessorio sono state rispettate le norme di contenimento in materia di trattamento economico accessorio del personale che richiedono che l'ammontare complessivo delle risorse destinate al trattamento accessorio del personale dei Ministeri avvenga nel rispetto dei vincoli finanziari previsti dalle vigenti disposizioni in materia.

AZIONE

2 - Prevenzione e repressione delle frodi e tutela della qualità dei prodotti agroalimentari

CATEGORIA DI SPESA		Residui	Competenza	Cassa
02 - CONSUMI INTERMEDI	Stanzamenti	589.002,36	4.020.009,00	4.770.405,00
	Stanzamenti definitivi	589.002,36	4.322.343,00	4.885.770,83
	Impegni	n.a.	3.394.484,45	n.a.
	Pagamenti	429.923,30	3.328.543,57	3.758.466,87
	Rimasto da pagare	99.970,62	65.940,88	n.a.
	Economia/maggiori spese	59.108,44	927.858,55	1.127.303,96
06 - TRASFERIMENTI CORRENTI A IMPRESE	Stanzamenti	0,00	0,00	0,00
	Stanzamenti definitivi	0,00	0,00	0,00
	Impegni	n.a.	0,00	n.a.
	Pagamenti	0,00	0,00	0,00
	Rimasto da pagare	0,00	0,00	n.a.
	Economia/maggiori spese	0,00	0,00	0,00

continua...

NOTE INTEGRATIVE RENDICONTO GENERALE DELLO STATO 2019

Scheda azione

MINISTERO DELLE POLITICHE AGRICOLE ALIMENTARI, FORESTALI E DEL TURISMO

Missione: 1 - Agricoltura, politiche agroalimentari e pesca (009)

Programma: 1.2 - Vigilanza, prevenzione e repressione frodi nel settore agricolo, agroalimentare, agroindustriale e forestale (009.005)

ISPETTORATO CENTRALE DELLA TUTELA DELLA QUALITA' E REPRESSIONE FRODI DEI PRODOTTI AGROALIMENTARI

...segue Azione **2 - Prevenzione e repressione delle frodi e tutela della qualità dei prodotti agroalimentari**

CATEGORIA DI SPESA		Residui	Competenza	Cassa
12 - ALTRE USCITE CORRENTI	Stanzamenti	167.770,98	300.000,00	383.401,00
	Stanzamenti definitivi	167.770,98	316.290,00	484.060,98
	Impegni	n.a.	316.285,45	n.a.
	Pagamenti	113.068,58	316.244,05	429.312,63
	Rimasto da pagare	37.401,53	41,40	n.a.
	Economia/maggiori spese	17.300,87	4,55	54.748,35
21 - INVESTIMENTI FISSI LORDI E ACQUISTI DI TERRENI	Stanzamenti	1.693.001,82	150.359,00	629.330,00
	Stanzamenti definitivi	1.693.001,82	1.278.169,00	2.643.644,44
	Impegni	n.a.	1.276.951,83	n.a.
	Pagamenti	855.702,70	83.227,50	938.930,20
	Rimasto da pagare	835.020,32	1.193.724,33	n.a.
	Economia/maggiori spese	2.278,80	1.217,17	1.704.714,24
Totale azione	Stanzamenti	2.449.775,16	4.470.368,00	5.783.136,00
	Stanzamenti definitivi	2.449.775,16	5.916.802,00	8.013.476,25
	Impegni	n.a.	4.987.721,73	n.a.
	Pagamenti	1.398.694,58	3.728.015,12	5.126.709,70
	Rimasto da pagare	972.392,47	1.259.706,61	n.a.
	Economie/maggiori spese	78.688,11	929.080,27	2.886.766,55

Principali fatti di gestione

Con l'obiettivo di assicurare la legalità, contrastare le frodi, prevenire i crimini agroalimentari e ambientali quali premesse fondamentali per la credibilità del settore e la sicurezza dei cittadini, le risorse di parte corrente destinate alle specifiche attività di contrasto a frodi, usurpazioni, fenomeni di Italian sounding e contraffazioni a danno del Made in Italy hanno consentito di effettuare 41.462 controlli ispettivi su aziende e 50 visite per attività di vigilanza su Organismi di controllo. Consueta attenzione è stata posta nei controlli sui tre principali web market places e sui mercati esteri; sono stati effettuati 3.276 interventi a tutela dei prodotti italiani fuori dei confini nazionali e sul web. I risultati conseguiti sono stati raggiunti anche grazie ai maggiori stanziamenti acquisiti nell'anno provenienti dalle riassegnazioni di entrate recate dalla norma vigente. In particolare, un consistente incremento negli importi riassegnati allo stato di previsione del Mipaaf e scaturito dalle novità introdotte dall'articolo 1, comma 671 della legge 30 dicembre 2018, n. 145 Bilancio di previsione dello Stato per l'anno finanziario 2019 e bilancio pluriennale per il triennio 2019-2021 che, al comma 3-ter, ha disposto che i proventi derivanti dal pagamento della sanzioni amministrative pecuniarie affluiti sul capitolo 2474 articolo 14 del bilancio dello Stato sono riassegnati ad apposito capitolo dello stato di previsione del Ministero delle politiche agricole alimentari, forestali e del turismo per essere destinati alle spese di funzionamento nonché all'incremento dei fondi per la contrattazione integrativa dell'Ispettorato centrale della tutela della qualità e della repressione frodi dei prodotti agroalimentari, anche allo scopo di valorizzare l'apporto del personale dirigenziale e non dirigenziale al potenziamento dell'efficacia e dell'efficienza dell'azione dell'Ispettorato medesimo. I fondi appostati hanno altresì finanziato l'attività svolta dall'ICQRF quale Autorità sanzionatoria per le violazioni, con un totale di 2.605 ordinanze emesse, le cui ingiunzioni di pagamento hanno determinato un introito di oltre 7,5 mln di euro. Per la Categoria 21 le disponibilità sono state destinate all'acquisto di mobili, hardware e strumenti tecnologici atti a garantire il ricambio fisico e tecnologico dei beni.

AZIONE**3 - Analisi di laboratorio ed attività di ricerca e sperimentazione analitica per il contrasto alle frodi agroalimentari**

CATEGORIA DI SPESA		Residui	Competenza	Cassa
02 - CONSUMI INTERMEDI	Stanzamenti	628.997,20	2.755.564,00	3.422.730,00
	Stanzamenti definitivi	628.997,20	3.123.129,00	3.653.162,08
	Impegni	n.a.	2.280.621,73	n.a.
	Pagamenti	545.308,63	2.134.869,53	2.680.178,16
	Rimasto da pagare	44.248,23	145.752,20	n.a.
	Economia/maggiori spese	39.440,34	842.507,27	972.983,92

continua...

NOTE INTEGRATIVE RENDICONTO GENERALE DELLO STATO 2019

Scheda azione

MINISTERO DELLE POLITICHE AGRICOLE ALIMENTARI, FORESTALI E DEL TURISMO

Missione: 1 - Agricoltura, politiche agroalimentari e pesca (009)

Programma: 1.2 - Vigilanza, prevenzione e repressione frodi nel settore agricolo, agroalimentare, agroindustriale e forestale (009.005)

ISPETTORATO CENTRALE DELLA TUTELA DELLA QUALITA' E REPRESSIONE FRODI DEI PRODOTTI AGROALIMENTARI

...segue Azione **3 - Analisi di laboratorio ed attività di ricerca e sperimentazione analitica per il contrasto alle frodi agroalimentari**

CATEGORIA DI SPESA		Residui	Competenza	Cassa
21 - INVESTIMENTI FISSI LORDI E ACQUISTI DI TERRENI	Stanzamenti	2.768.910,17	54.014,00	967.102,00
	Stanzamenti definitivi	3.368.910,17	4.204.014,00	5.506.653,09
	Impegni	n.a.	4.202.135,26	n.a.
	Pagamenti	1.502.784,21	28.971,26	1.531.755,47
	Rimasto da pagare	1.860.933,51	4.173.164,00	n.a.
	Economia/maggiori spese	5.192,45	1.878,74	3.974.897,62
	Stanzamenti	3.397.907,37	2.809.578,00	4.389.832,00
Totale azione	Stanzamenti definitivi	3.997.907,37	7.327.143,00	9.159.815,17
	Impegni	n.a.	6.482.756,99	n.a.
	Pagamenti	2.048.092,84	2.163.840,79	4.211.933,63
	Rimasto da pagare	1.905.181,74	4.318.916,20	n.a.
	Economie/maggiori spese	44.632,79	844.386,01	4.947.881,54

Principali fatti di gestione

Le risorse di parte corrente destinate alle finalità di controllo analitico per la verifica della qualità genuinità e identità dei prodotti agroalimentari eseguito dai Laboratori ICQRF hanno consentito di effettuare 14.077 controlli analitici. L'ICQRF dispone infatti di autonoma capacità di verifica analitica delle produzioni agroalimentari, peculiarità che ha pochi riscontri a livello internazionale. I laboratori sono altresì impegnati, come compito istituzionale, nello svolgimento di attività di ricerca quale strumento essenziale per migliorare l'azione di contrasto alle frodi nel settore agroalimentare. I risultati conseguiti sono stati raggiunti anche grazie ai maggiori stanziamenti acquisiti nell'anno provenienti dalle riassegnazioni di entrate recate dalla norma vigente. In particolare, un consistente incremento negli importi riassegnati allo stato di previsione del Mipaaf e scaturito dalle novità introdotte dall'articolo 1, comma 671 della legge 30 dicembre 2018, n. 145 Bilancio di previsione dello Stato per l'anno finanziario 2019 e bilancio pluriennale per il triennio 2019-2021 che, al comma 3-ter, ha disposto che i proventi derivanti dal pagamento della sanzioni amministrative pecuniarie affluiti sul capitolo 2474 articolo 14 del bilancio dello Stato sono riassegnati ad apposito capitolo dello stato di previsione del Ministero delle politiche agricole alimentari, forestali e del turismo per essere destinati alle spese di funzionamento nonché all'incremento dei fondi per la contrattazione integrativa dell'Ispettorato centrale della tutela della qualità e della repressione frodi dei prodotti agroalimentari, anche allo scopo di valorizzare l'apporto del personale dirigenziale e non dirigenziale al potenziamento dell'efficacia e dell'efficienza dell'azione dell'Ispettorato medesimo. Per la categoria 21 gli investimenti sono stati diretti all'acquisto di attrezzature e apparecchiature scientifiche finalizzate all'ottimizzazione e innovazione dei processi analitici.

AZIONE

4 - Azione anti frode svolta dal Comando dei Carabinieri Politiche Agricole a tutela del comparto agroalimentare per la corretta destinazione dei finanziamenti UE e la sicurezza alimentare

CATEGORIA DI SPESA		Residui	Competenza	Cassa
01 - REDDITI DA LAVORO DIPENDENTE	Stanzamenti	4.412,19	105.271,00	109.684,00
	Stanzamenti definitivi	4.412,19	105.271,00	109.683,19
	Impegni	n.a.	105.271,00	n.a.
	Pagamenti	0,00	105.271,00	105.271,00
	Rimasto da pagare	0,00	0,00	n.a.
	Economia/maggiori spese	4.412,19	0,00	4.412,19
02 - CONSUMI INTERMEDI	Stanzamenti	462.066,86	1.074.671,00	1.172.558,00
	Stanzamenti definitivi	462.066,86	2.028.213,00	2.358.929,10
	Impegni	n.a.	2.028.203,00	n.a.
	Pagamenti	137.584,63	1.649.415,95	1.787.000,58
	Rimasto da pagare	179.328,47	378.787,05	n.a.
	Economia/maggiori spese	145.153,76	10,00	571.928,52

continua...

NOTE INTEGRATIVE RENDICONTO GENERALE DELLO STATO 2019

Scheda azione

MINISTERO DELLE POLITICHE AGRICOLE ALIMENTARI, FORESTALI E DEL TURISMO

Missione: 1 - Agricoltura, politiche agroalimentari e pesca (009)

Programma: 1.2 - Vigilanza, prevenzione e repressione frodi nel settore agricolo, agroalimentare, agroindustriale e forestale (009.005)

ISPETTORATO CENTRALE DELLA TUTELA DELLA QUALITA' E REPRESSIONE FRODI DEI PRODOTTI AGROALIMENTARI

...segue Azione

4 - Azione anti frode svolta dal Comando dei Carabinieri Politiche Agricole a tutela del comparto agroalimentare per la corretta destinazione dei finanziamenti UE e la sicurezza alimentare

CATEGORIA DI SPESA		Residui	Competenza	Cassa
21 - INVESTIMENTI FISSI LORDI E ACQUISTI DI TERRENI	Stanzamenti	4.124,00	5.498,00	5.498,00
	Stanzamenti definitivi	4.124,00	20.000,00	24.124,00
	Impegni	n.a.	20.000,00	n.a.
	Pagamenti	0,00	20.000,00	20.000,00
	Rimasto da pagare	4.124,00	0,00	n.a.
	Economia/maggiori spese	0,00	0,00	4.124,00
	Stanzamenti	470.603,05	1.185.440,00	1.287.740,00
	Stanzamenti definitivi	470.603,05	2.153.484,00	2.492.736,29
	Impegni	n.a.	2.153.474,00	n.a.
Totale azione	Pagamenti	137.584,63	1.774.686,95	1.912.271,58
	Rimasto da pagare	183.452,47	378.787,05	n.a.
	Economie/maggiori spese	149.565,95	10,00	580.464,71

Principali fatti di gestione

Le risorse sono destinate al Comando carabinieri tutela agroalimentare, collocato nell'ambito del Comando unita' forestali ambientali e agroalimentari CUFAA, posto alle dipendenze funzionali del Ministro. Si osserva pertanto che appare poco coerente la permanenza nel CDR 4 dell'azione 4, non configurandosi alcuna competenza da parte dell'ICQRF, e ne occorrerebbe il trasferimento nello stato di previsione del Ministero della difesa. Per la Cat 1 sono a carico del CDR solo le risorse per il pagamento di buoni pasto, mentre e' competenza del Ministero della Difesa la spesa relativa al trattamento fisso e accessorio. Per la Cat 2 il CUFAA ha segnalato, in diverse occasioni, che i fondi appostati sui capitoli di parte corrente sono insufficienti per il finanziamento dell'attivita' operativa e di gestione amministrativa, anche in considerazione dell'accresciuta operativita' sul territorio nazionale connessa all'avvenuta riconfigurazione ordinativa che ha determinato, fra l'altro, l'attivazione dei Reparti CC Tutela Agroalimentare di Torino, Parma e Messina e del Reparto Operativo di Roma. Per la Cat 21 le risorse, destinate all'acquisto di mezzi di servizio, anche se integrate nel corso dell'esercizio e completamente utilizzate, risultano del tutto inadeguate alle esigenze operative e di potenziamento della struttura.

	Stanzamenti	6.521.629,97	43.426.899,00	46.511.626,00
	Stanzamenti definitivi	7.121.629,97	55.218.758,00	59.576.761,71
	Impegni	n.a.	49.888.187,81	n.a.
Totale del programma	Pagamenti	3.659.169,45	43.912.559,60	47.571.729,05
	Rimasto da pagare	3.118.434,08	5.975.628,21	n.a.
	Economie/maggiori spese	344.026,44	5.330.570,19	12.005.032,66

NOTE INTEGRATIVE RENDICONTO GENERALE DELLO STATO 2019
Ripartizione spese di personale

MINISTERO DELLE POLITICHE AGRICOLE ALIMENTARI, FORESTALI E DEL TURISMO

Missione: 1 - Agricoltura, politiche agroalimentari e pesca (009)

Programma: 1.2 - Vigilanza, prevenzione e repressione frodi nel settore agricolo, agroalimentare, agroindustriale e forestale (009.005)

ISPETTORATO CENTRALE DELLA TUTELA DELLA QUALITA' E REPRESSIONE FRODI DEI PRODOTTI AGROALIMENTARI

AZIONI DI SPESE DI PERSONALE DA RIPARTIRE		Stanzamenti		Impegni	Pagamenti
		LB	Definitivi		
1 - Spese di personale per il programma	CP	34.961.513,00	39.821.329,00	36.264.235,09	36.246.016,74
	CS	35.050.918,00	39.910.734,00	n.a.	36.320.814,14
totale azioni spese di personale	CP	34.961.513,00	39.821.329,00	36.264.235,09	36.246.016,74
	CS	35.050.918,00	39.910.734,00	n.a.	36.320.814,14
AZIONI CON RIPARTIZIONI DELLE SPESE DI PERSONALE		Stanzamenti		Impegni	Pagamenti
		LB	Definitivi		
2 - Prevenzione e repressione delle frodi e tutela della qualità dei prodotti agroalimentari	CP	4.470.368,00	5.916.802,00	4.987.721,73	3.728.015,12
	CS	5.783.136,00	8.013.476,25	n.a.	5.126.709,70
quota di: Spese di personale per il programma	CP	27.619.597,00	27.739.537,78	25.261.666,16	25.248.975,26
	CS	27.690.226,00	27.801.817,33	n.a.	25.301.079,13
totale azione (incluse le spese di personale)	CP	32.089.965,00	33.656.339,78	30.249.387,89	28.976.990,38
	CS	33.473.362,00	35.815.293,58	n.a.	30.427.788,83
3 - Analisi di laboratorio ed attività di ricerca e sperimentazione analitica per il contrasto alle frodi agroalimentari	CP	2.809.578,00	7.327.143,00	6.482.756,99	2.163.840,79
	CS	4.389.832,00	9.159.815,17	n.a.	4.211.933,63
quota di: Spese di personale per il programma	CP	7.341.916,00	7.120.053,63	6.484.045,24	6.480.787,80
	CS	7.360.692,00	7.136.039,23	n.a.	6.494.161,57
totale azione (incluse le spese di personale)	CP	10.151.494,00	14.447.196,63	12.966.802,23	8.644.628,59
	CS	11.750.524,00	16.295.854,40	n.a.	10.706.095,20
4 - Azione anti frode svolta dal Comando dei Carabinieri Politiche Agricole a tutela del comparto agroalimentare per la corretta destinazione dei finanziamenti UE e la sicurezza alimentare	CP	1.185.440,00	2.153.484,00	2.153.474,00	1.774.686,95
	CS	1.287.740,00	2.492.736,29	n.a.	1.912.271,58
quota di: Spese di personale per il programma	CP	0,00	4.961.737,59	4.518.523,69	4.516.253,68
	CS	0,00	4.972.877,44	n.a.	4.525.573,44
totale azione (incluse le spese di personale)	CP	1.185.440,00	7.115.221,59	6.671.997,69	6.290.940,63
	CS	1.287.740,00	7.465.613,73	n.a.	6.437.845,02
totale Programma	CP	43.426.899,00	55.218.758,00	49.888.187,81	43.912.559,60
	CS	46.511.626,00	59.576.761,71	n.a.	47.571.729,05

NOTE INTEGRATIVE RENDICONTO GENERALE DELLO STATO 2019
Piano degli obiettivi per programma

MINISTERO DELLE POLITICHE AGRICOLE ALIMENTARI, FORESTALI E DEL TURISMO

Missione: 1 - Agricoltura, politiche agroalimentari e pesca (009)

Programma: 1.3 - Politiche competitive, della qualità agroalimentare, della pesca, dell'ippica e mezzi tecnici di produzione (009.006)

Interventi a sostegno della competitività delle filiere per la qualità agroalimentare, anche tramite la tracciabilità delle produzioni e le certificazioni. Sviluppo delle imprese agricole e della cooperazione anche attraverso la trasformazione industriale delle produzioni, lo sviluppo delle filiere e i distretti e dell'agricoltura biologica. Valorizzazione del sistema agroalimentare. Incentivazioni del settore agroalimentare delle unioni e delle associazioni nazionali dei produttori agricoli. Sviluppo delle agroenergie e della borsa merci. Interventi a favore del settore pesca e acquacoltura anche tramite l'attuazione del Piano triennale pesca e della legislazione nazionale; Sviluppo del settore ippico e delle competenze connesse ai giochi e alle scommesse sulle corse dei cavalli. Sviluppo del sistema informativo agricolo nazionale.

DIPARTIMENTO DELLE POLITICHE COMPETITIVE DELLA QUALITÀ AGROALIMENTARE, IPPICHE E DELLA PESCA

OBIETTIVI CON AZIONI CORRELATE	Stanzamenti		Impegni	Pagamenti
	LB	Definitivi		
6 Sostegno della competitività del sistema agro-alimentare nazionale attraverso specifiche politiche settoriali				
3 - Competitività delle filiere agroalimentari, sviluppo delle imprese e della cooperazione per la valorizzazione del sistema agroalimentare italiano	CP 240.992.815,00	254.049.406,83	241.844.982,91	193.249.606,44
di cui: stima della quota dell'azione: 1 - Spese di personale per il programma	CS 283.356.549,00	293.575.219,93	n.a.	220.864.411,72
	CP 4.576.652,00	6.476.239,83	6.173.440,59	6.173.440,59
	CS 4.608.501,00	6.456.994,64	n.a.	6.187.611,89
7 Stabilizzazione del comparto ippico attraverso una più efficiente programmazione degli interventi per la salvaguardia delle sue componenti produttive				
5 - Interventi a favore del settore ippico	CP 168.502.219,00	174.393.678,39	118.676.267,28	112.975.240,08
di cui: stima della quota dell'azione: 1 - Spese di personale per il programma	CS 214.994.205,00	232.479.481,72	n.a.	193.908.441,25
	CP 5.204.669,00	3.488.448,39	3.325.344,56	3.325.344,56
	CS 5.240.888,00	3.478.081,90	n.a.	3.332.977,98
8 Programmazione Fondo Europeo per gli Affari Marittimi e la Pesca (FEAMP) e piano triennale nazionale, in linea con i principi della Politica Comune della Pesca (PCP)				
2 - Interventi a favore del settore pesca e acquacoltura	CP 63.103.742,00	45.813.817,81	19.115.137,44	16.669.419,82
di cui: stima della quota dell'azione: 1 - Spese di personale per il programma	CS 105.302.408,00	90.862.897,64	n.a.	55.221.508,28
	CP 3.079.418,00	3.375.396,81	3.217.578,76	3.217.578,76
	CS 3.100.847,00	3.365.366,27	n.a.	3.224.964,80
9 Sviluppo sistemi ICT, reingegnerizzazione e semplificazione processi per il miglioramento dell'efficienza e della qualità dei servizi				
4 - Sviluppo del sistema informativo agricolo nazionale	CP 13.616.887,00	13.958.219,97	13.462.276,46	9.797.112,04
di cui: stima della quota dell'azione: 1 - Spese di personale per il programma	CS 17.237.097,00	17.496.159,19	n.a.	14.758.303,64
	CP 2.308.805,00	2.810.138,97	2.678.749,77	2.678.749,77
	CS 2.324.872,00	2.801.788,19	n.a.	2.684.898,92
Totale del Programma	CP 486.215.663,00	488.215.123,00	393.098.664,09	332.691.378,38
	CS 620.890.259,00	634.413.758,48	n.a.	484.752.664,89
Totale della Missione	CP 843.905.497,00	1.047.919.282,50	872.915.107,45	674.789.376,86
	CS 1.074.296.918,00	1.279.518.908,58	n.a.	888.662.568,67
Totale del Ministero	CP 953.197.064,00	1.148.580.840,00	946.254.011,27	734.385.848,37
	CS 1.191.673.966,00	1.387.057.742,00	n.a.	949.149.553,18

NOTE INTEGRATIVE RENDICONTO GENERALE DELLO STATO 2019
Scheda indicatori per obiettivo
MINISTERO DELLE POLITICHE AGRICOLE ALIMENTARI, FORESTALI E DEL TURISMO

Missione: 1 - Agricoltura, politiche agroalimentari e pesca (009)

Programma: 1.3 - Politiche competitive, della qualità agroalimentare, della pesca, dell'ippica e mezzi tecnici di produzione (009.006)

DIPARTIMENTO DELLE POLITICHE COMPETITIVE DELLA QUALITÀ AGROALIMENTARE, IPPICHE E DELLA PESCA

OBIETTIVO

6 - Sostegno della competitività del sistema agro-alimentare nazionale attraverso specifiche politiche settoriali

Programmazione, coordinamento e monitoraggio di specifiche politiche settoriali nell'agro-alimentare

Obiettivo strategico collegato alla Priorità Politica: *Promozione del Made in Italy e rafforzamento delle azioni a tutela dei prodotti di qualità*

Azioni Correlate: 3 - Competitività delle filiere agroalimentari, sviluppo delle imprese e della cooperazione per la valorizzazione del sistema agroalimentare italiano

INDICATORE	Valori target a LB 2019	Valori a Rendiconto 2019
1 - Incremento del volume delle esportazioni nell'agroalimentare rispetto alla media dei tre anni precedenti	1,20%	1,20%

Descrizione: variazione positiva del volume delle esportazioni agroalimentari

Tipologia: Indicatore di impatto (outcome)

Unità di misura: Percentuale

Metodo di calcolo: variazione percentuale

Fonte del dato: AgrOsserva (elaborazione ISMEA su dati ISTAT)

INDICATORE	Valori target a LB 2019	Valori a Rendiconto 2019
2 - Investimenti nelle filiere dell'agroalimentare	>= 30.000.000	30.000.000

Descrizione: Incremento del valore degli investimenti nelle filiere dell'agroalimentare italiano prodotto da specifiche politiche settoriali rispetto al 2018

Tipologia: Indicatore di impatto (outcome)

Unità di misura: euro

Metodo di calcolo: valore assoluto investimenti

Fonte del dato: ufficio competente

INDICATORE	Valori target a LB 2019	Valori a Rendiconto 2019
3 - Incremento del volume del mercato dei prodotti agroalimentari biologici	>= 2%	2%

Descrizione: variazione positiva del volume del mercato dei prodotti agroalimentari biologici rispetto al valore dell'anno 2017 pari a 2,5 miliardi di euro

Tipologia: Indicatore di realizzazione fisica

Unità di misura: Percentuale

Metodo di calcolo: variazione percentuale

Fonte del dato: Ismea - Nielsen

NOTE INTEGRATIVE RENDICONTO GENERALE DELLO STATO 2019

Scheda indicatori per obiettivo

MINISTERO DELLE POLITICHE AGRICOLE ALIMENTARI, FORESTALI E DEL TURISMO

Missione: 1 - Agricoltura, politiche agroalimentari e pesca (009)

Programma: 1.3 - Politiche competitive, della qualità agroalimentare, della pesca, dell'ippica e mezzi tecnici di produzione (009.006)

DIPARTIMENTO DELLE POLITICHE COMPETITIVE DELLA QUALITÀ AGROALIMENTARE, IPPICHE E DELLA PESCA

OBIETTIVO

7 - Stabilizzazione del comparto ippico attraverso una più efficiente programmazione degli interventi per la salvaguardia delle sue componenti produttive

Programmazione, coordinamento e monitoraggio degli interventi strutturali atti a contrastare lo stato di crisi

Azioni Correlate: 5 - Interventi a favore del settore ippico

INDICATORE	Valori target a LB 2019	Valori a Rendiconto 2019
1 - Contrasto al trend negativo del numero di concessioni per la partecipazione alle corse a risorse invariate	>= 3.350	3.350

Descrizione: Numero di concessioni rilasciate nell'anno per la partecipazione alle corse

Tipologia: Indicatore di realizzazione fisica

Unità di misura: numero concessioni

Metodo di calcolo: conteggio

Fonte del dato: banca dati interna

Valore di riferimento	
valore del 2017	3.401

INDICATORE	Valori target a LB 2019	Valori a Rendiconto 2019
2 - Contrasto al trend negativo del numero di patenti per la partecipazione alle corse a risorse invariate	>= 1.900	1.900

Descrizione: Numero di patenti rilasciate nell'anno per la partecipazione alle corse

Tipologia: Indicatore di realizzazione fisica

Unità di misura: numero patenti

Metodo di calcolo: conteggio

Fonte del dato: banca dati interna

NOTE INTEGRATIVE RENDICONTO GENERALE DELLO STATO 2019
 Scheda indicatori per obiettivo
MINISTERO DELLE POLITICHE AGRICOLE ALIMENTARI, FORESTALI E DEL TURISMO

Missione: 1 - Agricoltura, politiche agroalimentari e pesca (009)

Programma: 1.3 - Politiche competitive, della qualità agroalimentare, della pesca, dell'ippica e mezzi tecnici di produzione (009.006)

DIPARTIMENTO DELLE POLITICHE COMPETITIVE DELLA QUALITÀ AGROALIMENTARE, IPPICHE E DELLA PESCA

OBIETTIVO

8 - Programmazione Fondo Europeo per gli Affari Marittimi e la Pesca (FEAMP) e piano triennale nazionale, in linea con i principi della Politica Comune della Pesca (PCP)

Programmazione di una politica sul territorio nazionale in conformità ai dettami della nuova PCP (reg.1380/13) per un approccio globale alla gestione del settore della pesca e dell'acquacoltura. Sostenibilità del settore sotto il profilo ambientale, della competitività ed efficienza in termini di risorse innovative per la trasformazione e commercializzazione. A tale scopo si intende attuare il fondo FEAMP ed il piano triennale nazionale per garantire l'uso sostenibile degli stock ittici nonché la razionalizzazione dell'attività di pesca nell'ottica della redditività del settore e della tutela occupazionale

Obiettivo strategico collegato alla Priorità Politica: *Promozione dello sviluppo, dell'occupazione, della competitività e della qualità nel settore agricolo, agroalimentare, del turismo e della pesca.*

Azioni Correlate: 2 - Interventi a favore del settore pesca e acquacoltura

INDICATORE	Valori target a LB 2019	Valori a Rendiconto 2019
1 - Razionalizzazione della gestione delle licenze di pesca	>= 3.000	3.000

Descrizione: tale indicatore sarà raggiunto mediante l'efficiamento delle attività concernenti le licenze di pesca (per es. gestione del rilascio o delle attestazioni provvisorie)

Tipologia: Indicatore di realizzazione fisica

Unità di misura: numero licenze gestite

Metodo di calcolo: matematico

Fonte del dato: Banca dati interna

INDICATORE	Valori target a LB 2019	Valori a Rendiconto 2019
2 - Gestione e sviluppo dell'acquacoltura	1	1

Descrizione: In generale, la politica governativa ha orientato la sua azione al raggiungimento di obiettivi quali una maggiore tutela degli stock ittici di particolare interesse per le aree acquicole vocate all'acquacoltura, la diminuzione della dipendenza di prodotti ittici dall'estero, la promozione di un'acquacoltura sostenibile, nonché la crescita occupazionale e dei mercati. Inoltre, in ambito nazionale continua l'attività di rilevamento dei dati nel settore dell'acquacoltura per le attività esercitate sul territorio nazionale, nelle acque dolci e nelle acque salmastre, al fine di garantire il rispetto del Regolamento (CE) n. 762/2008 del Parlamento europeo e del Consiglio del 9 luglio 2008 relativo alla trasmissione di statistiche sull'acquacoltura da parte degli stati membri.

Tipologia: Indicatore di realizzazione fisica

Unità di misura: numerico

Metodo di calcolo: rapporto annuale

Fonte del dato: Ufficio competente

continua...

NOTE INTEGRATIVE RENDICONTO GENERALE DELLO STATO 2019

Scheda indicatori per obiettivo

MINISTERO DELLE POLITICHE AGRICOLE ALIMENTARI, FORESTALI E DEL TURISMO

Missione: 1 - Agricoltura, politiche agroalimentari e pesca (009)

Programma: 1.3 - Politiche competitive, della qualità agroalimentare, della pesca, dell'ippica e mezzi tecnici di produzione (009.006)

DIPARTIMENTO DELLE POLITICHE COMPETITIVE DELLA QUALITÀ AGROALIMENTARE, IPPICHE E DELLA PESCA

...segue **8 - Programmazione Fondo Europeo per gli Affari Marittimi e la Pesca (FEAMP) e piano triennale nazionale, in linea con i principi della Politica Comune della Pesca (PCP)**

INDICATORE	Valori target a LB 2019	Valori a Rendiconto 2019
3 - gestione dei fondi nazionali	105	105

Descrizione: Il Programma nazionale triennale 2017-2019 costituisce il documento programmatico nazionale per il settore. Rappresenta anche lo strumento ricognitivo dei risultati conseguiti ai vari livelli, nel perseguimento degli obiettivi già prefissati nella pregressa programmazione, assumendo, nella fase attuale, una dimensione strategica sia per la ridefinizione delle priorità del sistema pesca-acquacoltura nazionale sia per la valutazione degli impatti sociali, economici ed ambientali prodotti. Lo stesso Programma nazionale è stato adottato con D.M. del 28.12.2016 e, nell'annualità 2018, si è dato corso alle procedure di attuazione delle relative misure. In particolare, si è proceduto, all'impegno ed erogazione delle risorse secondo le modalità attuative previste per la programmazione in corso ed a seguito di presentazione e valutazione di programmi di attività presentati dai soggetti attuatori individuati dalla vigente normativa.

Tipologia: Indicatore di realizzazione fisica

Unità di misura: numero decreti emanati

Metodo di calcolo: numerico

Fonte del dato: ufficio competente

OBIETTIVO

9 - Sviluppo sistemi ICT, reingegnerizzazione e semplificazione processi per il miglioramento dell'efficienza e della qualità dei servizi

Assicurare la trasparenza e l'efficienza dell'azione amministrativa attraverso i processi di digitalizzazione delle attività e dei servizi a supporto dell'amministrazione e a favore del comparto agricolo

Obiettivo strategico collegato alla Priorità Politica: *Semplificazione e accelerazione del processo di attuazione della Politica Agricola Comune.*

Azioni Correlate: 4 - Sviluppo del sistema informativo agricolo nazionale

INDICATORE	Valori target a LB 2019	Valori a Rendiconto 2019
1 - Processi di razionalizzazione e di evoluzione ICT	>= 5	5

Descrizione: Razionalizzazione delle procedure attraverso la reingegnerizzazione e l'evoluzione dei processi per il miglioramento della qualità dei servizi

Tipologia: Indicatore di realizzazione fisica

Unità di misura: numerico

Metodo di calcolo: conteggio processi reingegnerizzati

Fonte del dato: banca dati interna

NOTE INTEGRATIVE RENDICONTO GENERALE DELLO STATO 2019

Scheda azione

MINISTERO DELLE POLITICHE AGRICOLE ALIMENTARI, FORESTALI E DEL TURISMO

Missione: 1 - Agricoltura, politiche agroalimentari e pesca (009)

Programma: 1.3 - Politiche competitive, della qualità' agroalimentare, della pesca, dell'ippica e mezzi tecnici di produzione (009.006)

DIPARTIMENTO DELLE POLITICHE COMPETITIVE DELLA QUALITA' AGROALIMENTARE, IPPICHE E DELLA PESCA

AZIONE

1 - Spese di personale per il programma

CATEGORIA DI SPESA		Residui	Competenza	Cassa
01 - REDDITI DA LAVORO DIPENDENTE	Stanzamenti	43.198,48	14.270.644,00	14.376.208,00
	Stanzamenti definitivi	43.198,48	15.175.719,00	15.127.726,00
	Impegni	n.a.	14.437.866,48	n.a.
	Pagamenti	35.339,91	14.437.866,48	14.473.206,39
	Rimasto da pagare	7.858,57	0,00	n.a.
	Economia/maggiori spese	0,00	737.852,52	654.519,61
03 - IMPOSTE PAGATE SULLA PRODUZIONE	Stanzamenti	0,00	898.900,00	898.900,00
	Stanzamenti definitivi	0,00	974.505,00	974.505,00
	Impegni	n.a.	957.247,20	n.a.
	Pagamenti	0,00	957.247,20	957.247,20
	Rimasto da pagare	0,00	0,00	n.a.
	Economia/maggiori spese	0,00	17.257,80	17.257,80
Totale azione	Stanzamenti	43.198,48	15.169.544,00	15.275.108,00
	Stanzamenti definitivi	43.198,48	16.150.224,00	16.102.231,00
	Impegni	n.a.	15.395.113,68	n.a.
	Pagamenti	35.339,91	15.395.113,68	15.430.453,59
	Rimasto da pagare	7.858,57	0,00	n.a.
	Economie/maggiori spese	0,00	755.110,32	671.777,41

Principali fatti di gestione

Il trattamento economico fisso e accessorio e relativi contributi e imposte formulate in linea con i criteri e le indicazioni fornite dalla circolare RGS. Gli stanziamenti in esame contengono la nuova dotazione di personale, ridotta dei pensionamenti ed incrementa delle unità trasferite a vario titolo e della spesa per i buoni pasto del personale in servizio. Il consuntivo di spesa del trattamento economico fisso e accessorio presenta una variazione in aumento degli stanziamenti iniziali conseguente all'adeguamento delle indennità di vacanza contrattuale che ha apportato incrementi ai capitoli stipendiali nell'anno di rilevazione.

AZIONE

2 - Interventi a favore del settore pesca e acquacoltura

CATEGORIA DI SPESA		Residui	Competenza	Cassa
02 - CONSUMI INTERMEDI	Stanzamenti	256.328,24	1.723.985,00	1.906.220,00
	Stanzamenti definitivi	256.328,24	1.441.045,00	1.625.826,72
	Impegni	n.a.	648.832,96	n.a.
	Pagamenti	81.437,35	573.485,72	654.923,07
	Rimasto da pagare	33.064,44	75.347,24	n.a.
	Economia/maggiori spese	141.826,45	792.212,04	970.903,65
04 - TRASFERIMENTI CORRENTI AD AMMINISTRAZIONI PUBBLICHE	Stanzamenti	26.160.396,12	24.863.030,00	49.726.060,00
	Stanzamenti definitivi	26.160.396,12	24.863.030,00	49.726.060,00
	Impegni	n.a.	0,00	n.a.
	Pagamenti	24.235.760,90	0,00	24.235.760,90
	Rimasto da pagare	909.525,51	0,00	n.a.
	Economia/maggiori spese	1.015.109,71	24.863.030,00	25.490.299,10
05 - TRASFERIMENTI CORRENTI A FAMIGLIE E ISTITUZIONI SOCIALI PRIVATE	Stanzamenti	301.157,31	3.196.343,00	3.196.343,00
	Stanzamenti definitivi	301.157,31	3.196.343,00	3.497.500,31
	Impegni	n.a.	2.951.699,67	n.a.
	Pagamenti	133.073,29	2.951.699,67	3.084.772,96
	Rimasto da pagare	106.611,36	0,00	n.a.
	Economia/maggiori spese	61.472,66	244.643,33	412.727,35

continua...

NOTE INTEGRATIVE RENDICONTO GENERALE DELLO STATO 2019

Scheda azione

MINISTERO DELLE POLITICHE AGRICOLE ALIMENTARI, FORESTALI E DEL TURISMO

Missione: 1 - Agricoltura, politiche agroalimentari e pesca (009)

Programma: 1.3 - Politiche competitive, della qualità' agroalimentare, della pesca, dell'ippica e mezzi tecnici di produzione (009.006)

DIPARTIMENTO DELLE POLITICHE COMPETITIVE DELLA QUALITA' AGROALIMENTARE, IPPICHE E DELLA PESCA

...segue Azione 2 - Interventi a favore del settore pesca e acquacoltura

CATEGORIA DI SPESA		Residui	Competenza	Cassa
06 - TRASFERIMENTI CORRENTI A IMPRESE	Stanzamenti	18.315.259,18	25.568.025,00	41.568.025,00
	Stanzamenti definitivi	18.315.259,18	7.794.207,00	24.875.376,34
	Impegni	n.a.	7.177.444,88	n.a.
	Pagamenti	12.770.172,13	7.177.444,88	19.947.617,01
	Rimasto da pagare	4.228.221,68	0,00	n.a.
	Economia/maggiori spese	1.316.865,37	616.762,12	4.927.759,33
07 - TRASFERIMENTI CORRENTI A ESTERO	Stanzamenti	0,00	164.101,00	164.101,00
	Stanzamenti definitivi	0,00	164.101,00	164.101,00
	Impegni	n.a.	146.953,00	n.a.
	Pagamenti	0,00	146.953,00	146.953,00
	Rimasto da pagare	0,00	0,00	n.a.
	Economia/maggiori spese	0,00	17.148,00	17.148,00
12 - ALTRE USCITE CORRENTI	Stanzamenti	480,55	48.840,00	48.840,00
	Stanzamenti definitivi	480,55	48.840,00	48.840,00
	Impegni	n.a.	48.359,45	n.a.
	Pagamenti	480,55	48.359,45	48.840,00
	Rimasto da pagare	0,00	0,00	n.a.
	Economia/maggiori spese	0,00	480,55	0,00
21 - INVESTIMENTI FISSI LORDI E ACQUISTI DI TERRENI	Stanzamenti	0,00	9.403,00	12.403,00
	Stanzamenti definitivi	0,00	9.403,00	9.403,00
	Impegni	n.a.	9.403,00	n.a.
	Pagamenti	0,00	0,00	0,00
	Rimasto da pagare	0,00	9.403,00	n.a.
	Economia/maggiori spese	0,00	0,00	9.403,00
23 - CONTRIBUTI AGLI INVESTIMENTI AD IMPRESE	Stanzamenti	3.346.021,75	4.450.597,00	5.579.569,00
	Stanzamenti definitivi	3.346.021,75	4.921.452,00	7.550.424,00
	Impegni	n.a.	4.914.865,72	n.a.
	Pagamenti	1.323.778,20	2.553.898,34	3.877.676,54
	Rimasto da pagare	2.022.243,55	2.360.967,38	n.a.
	Economia/maggiori spese	0,00	6.586,28	3.672.747,46
Totale azione	Stanzamenti	48.379.643,15	60.024.324,00	102.201.561,00
	Stanzamenti definitivi	48.379.643,15	42.438.421,00	87.497.531,37
	Impegni	n.a.	15.897.558,68	n.a.
	Pagamenti	38.544.702,42	13.451.841,06	51.996.543,48
	Rimasto da pagare	7.299.666,54	2.445.717,62	n.a.
	Economie/maggiori spese	2.535.274,19	26.540.862,32	35.500.987,89

Principali fatti di gestione

Fra i principali fatti di gestione che hanno caratterizzato l'esercizio finanziario si rilevano gli incrementi di stanziamenti derivanti dal riparto del Fondo consumi intermedi per sopperire alle maggiori esigenze verificatesi in corso d'anno nonché dal riparto dei fondi alimentati con la cancellazione dei perenti.

NOTE INTEGRATIVE RENDICONTO GENERALE DELLO STATO 2019

Scheda azione

MINISTERO DELLE POLITICHE AGRICOLE ALIMENTARI, FORESTALI E DEL TURISMO

Missione: 1 - Agricoltura, politiche agroalimentari e pesca (009)

Programma: 1.3 - Politiche competitive, della qualità agroalimentare, della pesca, dell'ippica e mezzi tecnici di produzione (009.006)

DIPARTIMENTO DELLE POLITICHE COMPETITIVE DELLA QUALITÀ AGROALIMENTARE, IPPICHE E DELLA PESCA

AZIONE

3 - Competitività delle filiere agroalimentari, sviluppo delle imprese e della cooperazione per la valorizzazione del sistema agroalimentare italiano

CATEGORIA DI SPESA		Residui	Competenza	Cassa
02 - CONSUMI INTERMEDI	Stanzamenti	751.729,15	1.803.274,00	2.143.858,00
	Stanzamenti definitivi	751.729,15	2.165.763,00	2.635.032,78
	Impegni	n.a.	1.672.709,35	n.a.
	Pagamenti	537.595,69	1.412.938,84	1.950.534,53
	Rimasto da pagare	71.070,49	259.770,51	n.a.
	Economia/maggiori spese	143.062,97	493.053,65	684.498,25
04 - TRASFERIMENTI CORRENTI AD AMMINISTRAZIONI PUBBLICHE	Stanzamenti	10.247.677,99	159.865.903,00	170.050.986,00
	Stanzamenti definitivi	10.247.677,99	160.064.440,00	170.106.841,63
	Impegni	n.a.	159.376.364,10	n.a.
	Pagamenti	9.966.513,49	159.376.364,10	169.342.877,59
	Rimasto da pagare	92.541,50	0,00	n.a.
	Economia/maggiori spese	188.623,00	688.075,90	763.964,04
06 - TRASFERIMENTI CORRENTI A IMPRESE	Stanzamenti	1.324.150,46	729.311,00	2.491.311,00
	Stanzamenti definitivi	1.324.150,46	585.074,00	1.278.835,86
	Impegni	n.a.	379.361,01	n.a.
	Pagamenti	604.437,41	362.686,31	967.123,72
	Rimasto da pagare	664.175,88	16.674,70	n.a.
	Economia/maggiori spese	55.537,17	205.712,99	311.712,14
12 - ALTRE USCITE CORRENTI	Stanzamenti	0,00	48.840,00	48.840,00
	Stanzamenti definitivi	0,00	86.294,00	86.294,00
	Impegni	n.a.	85.360,07	n.a.
	Pagamenti	0,00	85.360,07	85.360,07
	Rimasto da pagare	0,00	0,00	n.a.
	Economia/maggiori spese	0,00	933,93	933,93
21 - INVESTIMENTI FISSI LORDI E ACQUISTI DI TERRENI	Stanzamenti	2.946.646,99	9.109,00	334.327,00
	Stanzamenti definitivi	2.946.646,99	2.093.009,00	3.522.374,81
	Impegni	n.a.	2.093.009,00	n.a.
	Pagamenti	782.122,38	307.153,30	1.089.275,68
	Rimasto da pagare	2.164.524,61	1.785.855,70	n.a.
	Economia/maggiori spese	0,00	0,00	2.433.099,13
22 - CONTRIBUTI AGLI INVESTIMENTI AD AMMINISTRAZIONI PUBBLICHE	Stanzamenti	11.714.568,98	34.957.727,00	43.247.559,00
	Stanzamenti definitivi	11.714.568,98	18.771.767,00	26.082.792,61
	Impegni	n.a.	18.291.924,57	n.a.
	Pagamenti	1.248.803,43	12.893.097,50	14.141.900,93
	Rimasto da pagare	5.509.910,55	5.398.827,07	n.a.
	Economia/maggiori spese	4.955.855,00	479.842,43	11.940.891,68
23 - CONTRIBUTI AGLI INVESTIMENTI AD IMPRESE	Stanzamenti	38.462.914,04	39.001.999,00	60.431.167,00
	Stanzamenti definitivi	38.462.914,04	63.806.820,00	83.406.053,60
	Impegni	n.a.	53.772.814,22	n.a.
	Pagamenti	14.461.161,58	12.638.565,73	27.099.727,31
	Rimasto da pagare	23.980.150,94	41.134.248,49	n.a.
	Economia/maggiori spese	21.601,52	10.034.005,78	56.306.326,29

continua...

NOTE INTEGRATIVE RENDICONTO GENERALE DELLO STATO 2019

Scheda azione

MINISTERO DELLE POLITICHE AGRICOLE ALIMENTARI, FORESTALI E DEL TURISMO

Missione: 1 - Agricoltura, politiche agroalimentari e pesca (009)

Programma: 1.3 - Politiche competitive, della qualità' agroalimentare, della pesca, dell'ippica e mezzi tecnici di produzione (009.006)

DIPARTIMENTO DELLE POLITICHE COMPETITIVE DELLA QUALITA' AGROALIMENTARE, IPPICHE E DELLA PESCA

...segue Azione

3 - Competitività delle filiere agroalimentari, sviluppo delle imprese e della cooperazione per la valorizzazione del sistema agroalimentare italiano

CATEGORIA DI SPESA		Residui	Competenza	Cassa
26 - ALTRI TRASFERIMENTI IN CONTO CAPITALE	Stanzamenti	0,00	0,00	0,00
	Stanzamenti definitivi	0,00	0,00	0,00
	Impegni	n.a.	0,00	n.a.
	Pagamenti	0,00	0,00	0,00
	Rimasto da pagare	0,00	0,00	n.a.
	Economia/maggiori spese	0,00	0,00	0,00
	Stanzamenti	65.447.687,61	236.416.163,00	278.748.048,00
Stanzamenti definitivi	65.447.687,61	247.573.167,00	287.118.225,29	
Totale azione	Impegni	n.a.	235.671.542,32	n.a.
	Pagamenti	27.600.633,98	187.076.165,85	214.676.799,83
	Rimasto da pagare	32.482.373,97	48.595.376,47	n.a.
	Economie/maggiori spese	5.364.679,66	11.901.624,68	72.441.425,46

Principali fatti di gestione

Fra i principali fatti di gestione che hanno caratterizzato l'esercizio finanziario si rilevano gli incrementi di stanziamenti derivanti dal riparto del Fondo consumi intermedi per sopperire alle maggiori esigenze verificatesi in corso d'anno nonché dal riparto del fondo di cui alla L. 499/99 per gli interventi in campo agricolo e il riparto dei fondi alimentari dalla cancellazione dei perenti per far fronte alle maggiori esigenze di interventi nel settore agricolo. Dal punto di vista dell'analisi dei residui si rileva una sostanziale diminuzione degli stessi attraverso i pagamenti effettuati in conto residui.

AZIONE**4 - Sviluppo del sistema informativo agricolo nazionale**

CATEGORIA DI SPESA		Residui	Competenza	Cassa
02 - CONSUMI INTERMEDI	Stanzamenti	2.263.500,78	7.100.135,00	9.132.955,00
	Stanzamenti definitivi	2.263.500,78	6.140.134,00	8.000.101,00
	Impegni	n.a.	5.775.579,69	n.a.
	Pagamenti	1.911.550,56	5.073.691,26	6.985.241,82
	Rimasto da pagare	241.006,56	701.888,43	n.a.
	Economia/maggiori spese	110.943,66	364.554,31	1.014.859,18
21 - INVESTIMENTI FISSI LORDI E ACQUISTI DI TERRENI	Stanzamenti	3.639.639,71	4.207.947,00	5.779.270,00
	Stanzamenti definitivi	3.639.639,71	5.007.947,00	6.694.270,00
	Impegni	n.a.	5.007.947,00	n.a.
	Pagamenti	3.043.491,89	2.044.671,01	5.088.162,90
	Rimasto da pagare	596.147,82	2.963.275,99	n.a.
	Economia/maggiori spese	0,00	0,00	1.606.107,10
	Stanzamenti	5.903.140,49	11.308.082,00	14.912.225,00
Stanzamenti definitivi	5.903.140,49	11.148.081,00	14.694.371,00	
Totale azione	Impegni	n.a.	10.783.526,69	n.a.
	Pagamenti	4.955.042,45	7.118.362,27	12.073.404,72
	Rimasto da pagare	837.154,38	3.665.164,42	n.a.
	Economie/maggiori spese	110.943,66	364.554,31	2.620.966,28

Principali fatti di gestione

Fra i principali fatti di gestione che hanno caratterizzato l'esercizio finanziario si rilevano gli incrementi di stanziamenti derivanti dal riparto del fondo di cui alla L. 499/99 per gli interventi in campo agricolo e il riparto dei fondi alimentari dalla cancellazione dei perenti per far fronte alle esigenze informatiche e di telecomunicazione dell'amministrazione. Dal punto di vista dell'analisi dei residui si rileva una sostanziale diminuzione degli stessi attraverso i pagamenti effettuati in conto residui.

NOTE INTEGRATIVE RENDICONTO GENERALE DELLO STATO 2019

Scheda azione

MINISTERO DELLE POLITICHE AGRICOLE ALIMENTARI, FORESTALI E DEL TURISMO

Missione: 1 - Agricoltura, politiche agroalimentari e pesca (009)

Programma: 1.3 - Politiche competitive, della qualità' agroalimentare, della pesca, dell'ippica e mezzi tecnici di produzione (009.006)

DIPARTIMENTO DELLE POLITICHE COMPETITIVE DELLA QUALITA' AGROALIMENTARE, IPPICHE E DELLA PESCA

AZIONE

5 - Interventi a favore del settore ippico

CATEGORIA DI SPESA		Residui	Competenza	Cassa
02 - CONSUMI INTERMEDI	Stanzamenti	18.330.723,42	28.886.259,00	36.131.690,00
	Stanzamenti definitivi	18.330.723,42	28.874.806,56	40.474.112,19
	Impegni	n.a.	22.808.533,82	n.a.
	Pagamenti	12.995.914,58	21.199.229,28	34.195.143,86
	Rimasto da pagare	528.974,64	1.609.304,54	n.a.
	Economia/maggiori spese	4.805.834,20	6.066.272,74	6.278.968,33
04 - TRASFERIMENTI CORRENTI AD AMMINISTRAZIONI PUBBLICHE	Stanzamenti	0,00	0,00	0,00
	Stanzamenti definitivi	0,00	171.936,44	171.936,44
	Impegni	n.a.	171.935,64	n.a.
	Pagamenti	0,00	171.935,64	171.935,64
	Rimasto da pagare	0,00	0,00	n.a.
	Economia/maggiori spese	0,00	0,80	0,80
06 - TRASFERIMENTI CORRENTI A IMPRESE	Stanzamenti	80.010.538,97	134.351.751,00	173.560.087,00
	Stanzamenti definitivi	80.010.538,97	140.998.947,00	184.689.811,19
	Impegni	n.a.	91.511.332,37	n.a.
	Pagamenti	67.926.356,68	87.913.090,77	155.839.447,45
	Rimasto da pagare	3.937.958,72	3.598.241,60	n.a.
	Economia/maggiori spese	8.146.223,57	49.487.614,63	28.850.363,74
12 - ALTRE USCITE CORRENTI	Stanzamenti	2.757,15	50.320,00	50.320,00
	Stanzamenti definitivi	2.757,15	50.320,00	50.320,00
	Impegni	n.a.	49.900,89	n.a.
	Pagamenti	0,00	46.039,84	46.039,84
	Rimasto da pagare	0,00	3.861,05	n.a.
	Economia/maggiori spese	2.757,15	419,11	4.280,16
21 - INVESTIMENTI FISSI LORDI E ACQUISTI DI TERRENI	Stanzamenti	403.296,49	9.220,00	11.220,00
	Stanzamenti definitivi	403.296,49	409.220,00	615.220,00
	Impegni	n.a.	409.220,00	n.a.
	Pagamenti	3.296,49	319.599,99	322.896,48
	Rimasto da pagare	400.000,00	89.620,01	n.a.
	Economia/maggiori spese	0,00	0,00	292.323,52
23 - CONTRIBUTI AGLI INVESTIMENTI AD IMPRESE	Stanzamenti	2.600.000,00	0,00	0,00
	Stanzamenti definitivi	2.600.000,00	400.000,00	3.000.000,00
	Impegni	n.a.	400.000,00	n.a.
	Pagamenti	0,00	0,00	0,00
	Rimasto da pagare	2.600.000,00	400.000,00	n.a.
	Economia/maggiori spese	0,00	0,00	3.000.000,00
Totale azione	Stanzamenti	101.347.316,03	163.297.550,00	209.753.317,00
	Stanzamenti definitivi	101.347.316,03	170.905.230,00	229.001.399,82
	Impegni	n.a.	115.350.922,72	n.a.
	Pagamenti	80.925.567,75	109.649.895,52	190.575.463,27
	Rimasto da pagare	7.466.933,36	5.701.027,20	n.a.
	Economie/maggiori spese	12.954.814,92	55.554.307,28	38.425.936,55

continua...

NOTE INTEGRATIVE RENDICONTO GENERALE DELLO STATO 2019

Scheda azione

MINISTERO DELLE POLITICHE AGRICOLE ALIMENTARI, FORESTALI E DEL TURISMO

Missione: 1 - Agricoltura, politiche agroalimentari e pesca (009)

Programma: 1.3 - Politiche competitive, della qualità' agroalimentare, della pesca, dell'ippica e mezzi tecnici di produzione (009.006)

DIPARTIMENTO DELLE POLITICHE COMPETITIVE DELLA QUALITA' AGROALIMENTARE, IPPICHE E DELLA PESCA

...segue Azione **5 - Interventi a favore del settore ippico****Principali fatti di gestione**

Fra i principali fatti di gestione che hanno caratterizzato l'esercizio finanziario si rilevano gli incrementi di stanziamenti derivanti dal riparto del Fondo consumi intermedi per sopperire alle maggiori esigenze verificatesi in corso d'anno nonché dalle riassegnazioni previste da specifiche disposizioni normative (vedi il PREU e ulteriori maggiori entrate del settore ippico). Dal punto di vista dell'analisi dei residui si rileva una sostanziale diminuzione degli stessi attraverso i pagamenti effettuati in conto residui.

	<i>Stanziamenti</i>	221.120.985,76	486.215.663,00	620.890.259,00
	<i>Stanziamenti definitivi</i>	221.120.985,76	488.215.123,00	634.413.758,48
Totale del programma	<i>Impegni</i>	<i>n.a.</i>	393.098.664,09	<i>n.a.</i>
	<i>Pagamenti</i>	152.061.286,51	332.691.378,38	484.752.664,89
	<i>Rimasto da pagare</i>	48.093.986,82	60.407.285,71	<i>n.a.</i>
	<i>Economie/maggiori spese</i>	20.965.712,43	95.116.458,91	149.661.093,59

NOTE INTEGRATIVE RENDICONTO GENERALE DELLO STATO 2019

Ripartizione spese di personale

MINISTERO DELLE POLITICHE AGRICOLE ALIMENTARI, FORESTALI E DEL TURISMO

Missione: 1 - Agricoltura, politiche agroalimentari e pesca (009)

Programma: 1.3 - Politiche competitive, della qualità agroalimentare, della pesca, dell'ippica e mezzi tecnici di produzione (009.006)

DIPARTIMENTO DELLE POLITICHE COMPETITIVE DELLA QUALITÀ AGROALIMENTARE, IPPICHE E DELLA PESCA

AZIONI DI SPESE DI PERSONALE DA RIPARTIRE		Stanzamenti		Impegni	Pagamenti
		LB	Definitivi		
1 - Spese di personale per il programma	CP	15.169.544,00	16.150.224,00	15.395.113,68	15.395.113,68
	CS	15.275.108,00	16.102.231,00	n.a.	15.430.453,59
totale azioni spese di personale	CP	15.169.544,00	16.150.224,00	15.395.113,68	15.395.113,68
	CS	15.275.108,00	16.102.231,00	n.a.	15.430.453,59
AZIONI CON RIPARTIZIONI DELLE SPESE DI PERSONALE		Stanzamenti		Impegni	Pagamenti
		LB	Definitivi		
2 - Interventi a favore del settore pesca e acquacoltura	CP	60.024.324,00	42.438.421,00	15.897.558,68	13.451.841,06
	CS	102.201.561,00	87.497.531,37	n.a.	51.996.543,48
quota di: Spese di personale per il programma	CP	3.079.418,00	3.375.396,81	3.217.578,76	3.217.578,76
	CS	3.100.847,00	3.365.366,27	n.a.	3.224.964,80
totale azione (incluse le spese di personale)	CP	63.103.742,00	45.813.817,81	19.115.137,44	16.669.419,82
	CS	105.302.408,00	90.862.897,64	n.a.	55.221.508,28
3 - Competitività delle filiere agroalimentari, sviluppo delle imprese e della cooperazione per la valorizzazione del sistema agroalimentare italiano	CP	236.416.163,00	247.573.167,00	235.671.542,32	187.076.165,85
	CS	278.748.048,00	287.118.225,29	n.a.	214.676.799,83
quota di: Spese di personale per il programma	CP	4.576.652,00	6.476.239,83	6.173.440,59	6.173.440,59
	CS	4.608.501,00	6.456.994,64	n.a.	6.187.611,89
totale azione (incluse le spese di personale)	CP	240.992.815,00	254.049.406,83	241.844.982,91	193.249.606,44
	CS	283.356.549,00	293.575.219,93	n.a.	220.864.411,72
4 - Sviluppo del sistema informativo agricolo nazionale	CP	11.308.082,00	11.148.081,00	10.783.526,69	7.118.362,27
	CS	14.912.225,00	14.694.371,00	n.a.	12.073.404,72
quota di: Spese di personale per il programma	CP	2.308.805,00	2.810.138,97	2.678.749,77	2.678.749,77
	CS	2.324.872,00	2.801.788,19	n.a.	2.684.898,92
totale azione (incluse le spese di personale)	CP	13.616.887,00	13.958.219,97	13.462.276,46	9.797.112,04
	CS	17.237.097,00	17.496.159,19	n.a.	14.758.303,64
5 - Interventi a favore del settore ippico	CP	163.297.550,00	170.905.230,00	115.350.922,72	109.649.895,52
	CS	209.753.317,00	229.001.399,82	n.a.	190.575.463,27
quota di: Spese di personale per il programma	CP	5.204.669,00	3.488.448,39	3.325.344,56	3.325.344,56
	CS	5.240.888,00	3.478.081,90	n.a.	3.332.977,98
totale azione (incluse le spese di personale)	CP	168.502.219,00	174.393.678,39	118.676.267,28	112.975.240,08
	CS	214.994.205,00	232.479.481,72	n.a.	193.908.441,25
totale Programma	CP	486.215.663,00	488.215.123,00	393.098.664,09	332.691.378,38
	CS	620.890.259,00	634.413.758,48	n.a.	484.752.664,89

NOTE INTEGRATIVE RENDICONTO GENERALE DELLO STATO 2019
Piano degli obiettivi per programma

MINISTERO DELLE POLITICHE AGRICOLE ALIMENTARI, FORESTALI E DEL TURISMO

Missione: 2 - Servizi istituzionali e generali delle amministrazioni pubbliche (032)

Programma: 2.1 - Indirizzo politico (032.002)

Programmazione e coordinamento generale dell'attività dell'Amministrazione, produzione e diffusione di informazioni generali, predisposizione della legislazione sulle politiche di settore su cui ha competenza il Ministero (attività di diretta collaborazione all'opera del Ministro). Valutazione e controllo strategico ed emanazione degli atti di indirizzo

GABINETTO E UFFICI DI DIRETTA COLLABORAZIONE ALL'OPERA DEL MINISTRO

OBIETTIVI CON AZIONI CORRELATE	Stanzamenti		Impegni	Pagamenti
	LB	Definitivi		
5 Supporto al controllo strategico e miglioramento delle attività connesse al ciclo della performance				
3 - Valutazione e controllo strategico (OIV)	CP 759.753,00	766.777,00	484.824,91	482.132,23
	CS 766.215,00	771.563,65	n.a.	484.293,75
10 Miglioramento della capacità di attuazione delle disposizioni legislative del Governo				
1 - Ministro e Sottosegretari di Stato	CP 599.315,00	599.315,00	120.984,21	120.984,21
	CS 599.315,00	599.315,00	n.a.	120.984,21
2 - Indirizzo politico-amministrativo	CP 4.544.510,00	5.522.415,00	4.995.914,07	4.924.589,94
	CS 4.659.249,00	5.618.501,12	n.a.	4.980.186,18
Azioni non correlate ad Obiettivi				
4 - Fondi da ripartire alimentati dal riaccertamento dei residui passivi perenti	CP 41.070.637,00	13.998.008,00	0,00	0,00
	CS 41.070.637,00	13.998.008,00	n.a.	0,00
Totale del Programma	CP 46.974.215,00	20.886.515,00	5.601.723,19	5.527.706,38
	CS 47.095.416,00	20.987.387,77	n.a.	5.585.464,14
Totale della Missione	CP 64.959.117,00	41.028.677,50	23.131.927,34	21.500.636,11
	CS 65.950.302,00	41.630.221,54	n.a.	22.307.912,48
Totale del Ministero	CP 953.197.064,00	1.148.580.840,00	946.254.011,27	734.385.848,37
	CS 1.191.673.966,00	1.387.057.742,00	n.a.	949.149.553,18

NOTE INTEGRATIVE RENDICONTO GENERALE DELLO STATO 2019
Scheda indicatori per obiettivo
MINISTERO DELLE POLITICHE AGRICOLE ALIMENTARI, FORESTALI E DEL TURISMO

Missione: 2 - Servizi istituzionali e generali delle amministrazioni pubbliche (032)

Programma: 2.1 - Indirizzo politico (032.002)

GABINETTO E UFFICI DI DIRETTA COLLABORAZIONE ALL'OPERA DEL MINISTRO

OBIETTIVO

5 - Supporto al controllo strategico e miglioramento delle attività connesse al ciclo della performance

Miglioramento delle attività di supporto mediante la fissazione del tempo massimo per la presentazione dei rapporti all'Autorità politica

Azioni Correlate: 3 - Valutazione e controllo strategico (OIV)

INDICATORE	Valori target a LB 2019	Valori a Rendiconto 2019
1 - Tempo massimo per la presentazione dei rapporti di monitoraggio	28	20,70

NOTA SCOSTAMENTO RISULTATO INDICATORE

dato effettivo fornito dall'oiv a rendiconto

Descrizione: Determinazione del termine massimo di presentazione dei rapporti di monitoraggio rispetto alla scadenza del periodo di riferimento stabilito dai documenti di programmazione strategica

Tipologia: Indicatore di realizzazione fisica

Unità di misura: giorni

Metodo di calcolo: Giorni intercorrenti dalla scadenza del termine indicato nella Direttiva annuale del Ministro per la presentazione dei rapporti di monitoraggio da parte dei CDR

Fonte del dato: Banca dati interna

OBIETTIVO

10 - Miglioramento della capacità di attuazione delle disposizioni legislative del Governo

Attività volte a garantire il conseguimento delle funzioni di indirizzo politico-amministrativo

Azioni Correlate: 1 - Ministro e Sottosegretari di Stato
2 - Indirizzo politico-amministrativo

continua...

NOTE INTEGRATIVE RENDICONTO GENERALE DELLO STATO 2019
Scheda indicatori per obiettivo
MINISTERO DELLE POLITICHE AGRICOLE ALIMENTARI, FORESTALI E DEL TURISMO

Missione: 2 - Servizi istituzionali e generali delle amministrazioni pubbliche (032)

Programma: 2.1 - Indirizzo politico (032.002)

GABINETTO E UFFICI DI DIRETTA COLLABORAZIONE ALL'OPERA DEL MINISTRO

...segue **10 - Miglioramento della capacità di attuazione delle disposizioni legislative del Governo**

INDICATORE	Valori target a LB 2019	Valori a Rendiconto 2019
2 - Capacità attuativa entro i termini di scadenza dei provvedimenti adottati	55%	25%

NOTA SCOSTAMENTO RISULTATO INDICATORE

dato effettivo a rendiconto 2019 fornito dall'Ufficio Legislativo mipaaf

- Descrizione:** Rapporto percentuale dei provvedimenti adottati nell'anno di riferimento entro il termine di scadenza, effettivo o convenzionale, rapportati al totale dei provvedimenti adottati nell'anno con termine di scadenza, effettivo o convenzionale, nel medesimo anno o successivi
- Tipologia:** Indicatore di risultato (output)
- Unità di misura:** Percentuale
- Metodo di calcolo:** L'indicatore è calcolato sulla base del monitoraggio dell'attuazione del programma di Governo che esamina le singole leggi o gli atti aventi forza di legge, adottati in via definitiva, e ne individua i provvedimenti attuativi rimessi a una successiva adozione. Sono esclusi dalla misurazione i provvedimenti attuativi che al 31.12 non sono più adottabili o superati dalla sopravvenuta normativa e i provvedimenti attuativi interministeriali, da adottare di intesa tra più amministrazioni. Il termine di scadenza convenzionale (utilizzato per i provvedimenti 'senza termine') è pari a 180 giorni dalla data di entrata in vigore del provvedimento legislativo.
- Fonte del dato:** Ufficio per il programma di Governo

Valore di riferimento

Il benchmark si riferisce al valore dell'indicatore calcolato e comunicato dall'Ufficio Programma di Governo (UPG) per l'anno 2019	25%
------------------------------------------------------------------------------------------------------------------------------------	-----

INDICATORE	Valori target a LB 2019	Valori a Rendiconto 2019
3 - Capacità di riduzione dei provvedimenti in attesa	70%	100%

NOTA SCOSTAMENTO RISULTATO INDICATORE

Dato fornito dall'ufficio legislativo mipaaf a rendiconto 2019 non risultavano per l'anno di riferimento provvedimenti da attuare.

- Descrizione:** Rapporto percentuale dei provvedimenti attuativi, con termine di scadenza - effettivo o convenzionale - negli anni precedenti, adottati nell'anno rapportati al totale dei provvedimenti con termine di scadenza - effettivo o convenzionale - negli anni precedenti
- Tipologia:** Indicatore di risultato (output)
- Unità di misura:** Percentuale
- Metodo di calcolo:** L'indicatore è calcolato sulla base del monitoraggio dell'attuazione del programma di Governo che esamina le singole leggi o gli atti aventi forza di legge, adottati in via definitiva, e ne individua i provvedimenti attuativi rimessi a una successiva adozione. Sono esclusi dalla misurazione i provvedimenti attuativi che al 31.12 non sono più adottabili o superati dalla sopravvenuta normativa e i provvedimenti attuativi interministeriali, da adottare di intesa tra più amministrazioni. Il termine di scadenza convenzionale (utilizzato per i provvedimenti 'senza termine') è pari a 180 giorni dalla data di entrata in vigore del provvedimento legislativo.
- Fonte del dato:** Ufficio per il programma di Governo

Valore di riferimento

"Valore benchmark non comunicato dall'Ufficio Programma di Governo (UPG) per l'anno 2019 in assenza di provvedimenti per il calcolo dell'indicatore".	N.D.
-------------------------------------------------------------------------------------------------------------------------------------------------------	------

continua...

NOTE INTEGRATIVE RENDICONTO GENERALE DELLO STATO 2019
Scheda indicatori per obiettivo
MINISTERO DELLE POLITICHE AGRICOLE ALIMENTARI, FORESTALI E DEL TURISMO

Missione: 2 - Servizi istituzionali e generali delle amministrazioni pubbliche (032)

Programma: 2.1 - Indirizzo politico (032.002)

GABINETTO E UFFICI DI DIRETTA COLLABORAZIONE ALL'OPERA DEL MINISTRO

...segue **10 - Miglioramento della capacità di attuazione delle disposizioni legislative del Governo**

INDICATORE	Valori target a LB 2019	Valori a Rendiconto 2019
6 - Grado di adozione dei provvedimenti attuativi previsti dalle disposizioni legislative con concerti e/o pareri	70%	30,80%

NOTA SCOSTAMENTO RISULTATO INDICATORE

valore effettivo 2019 comunicato dall'Ufficio legislativo che conferma dato upg

Descrizione: Rapporto percentuale dei provvedimenti attuativi, con termine di scadenza - effettivo o convenzionale - nell'anno di riferimento o successivi, adottati nell'anno, rapportati al totale dei provvedimenti con termine di scadenza - effettivo o convenzionale - nel medesimo anno e dei provvedimenti adottati in anticipo

Tipologia: Indicatore di risultato (output)

Unità di misura: Percentuale

Metodo di calcolo: L'indicatore e' calcolato sulla base del monitoraggio dell'attuazione del programma di Governo che esamina le singole leggi o gli atti aventi forza di legge, adottati in via definitiva, e ne individua i provvedimenti attuativi rimessi a una successiva adozione. Sono esclusi dalla misurazione i provvedimenti attuativi che al 31.12 non sono piu' adottabili o superati dalla sopravvenuta normativa e i provvedimenti attuativi interministeriali, da adottare di intesa tra piu' amministrazioni. Il termine di scadenza convenzionale (utilizzato per i provvedimenti "senza termine") e' pari a 180 giorni dalla data di entrata in vigore del provvedimento legislativo.

Fonte del dato: Ufficio per il programma di Governo

Valore di riferimento

Il benchmark si riferisce al valore dell'indicatore calcolato e comunicato dall'Ufficio Programma di Governo (UPG) per l'anno 2019	30,80%
------------------------------------------------------------------------------------------------------------------------------------	--------

INDICATORE	Valori target a LB 2019	Valori a Rendiconto 2019
7 - Grado di adozione dei provvedimenti attuativi previsti dalle disposizioni legislative senza concerti e/o pareri	75%	0%

NOTA SCOSTAMENTO RISULTATO INDICATORE

dato effettivo comunicato dall'Ufficio Legislativo mipaaf per l'anno di riferimento

Descrizione: Rapporto percentuale dei provvedimenti attuativi, con termine di scadenza - effettivo o convenzionale - nell'anno di riferimento o successivi, adottati nell'anno, rapportati al totale dei provvedimenti con termine di scadenza - effettivo o convenzionale - nel medesimo anno e dei provvedimenti adottati in anticipo

Tipologia: Indicatore di risultato (output)

Unità di misura: Percentuale

Metodo di calcolo: L'indicatore e' calcolato sulla base del monitoraggio dell'attuazione del programma di Governo che esamina le singole leggi o gli atti aventi forza di legge, adottati in via definitiva, e ne individua i provvedimenti attuativi rimessi a una successiva adozione. Sono esclusi dalla misurazione i provvedimenti attuativi che al 31.12 non sono piu' adottabili o superati dalla sopravvenuta normativa e i provvedimenti attuativi interministeriali, da adottare di intesa tra piu' amministrazioni. Il termine di scadenza convenzionale (utilizzato per i provvedimenti "senza termine") e' pari a 180 giorni dalla data di entrata in vigore del provvedimento legislativo.

Fonte del dato: Ufficio per il programma di Governo

Valore di riferimento

Il benchmark si riferisce al valore dell'indicatore calcolato e comunicato dall'Ufficio Programma di Governo (UPG) per l'anno 2019	0%
------------------------------------------------------------------------------------------------------------------------------------	----

NOTE INTEGRATIVE RENDICONTO GENERALE DELLO STATO 2019

Scheda azione

MINISTERO DELLE POLITICHE AGRICOLE ALIMENTARI, FORESTALI E DEL TURISMO

Missione: 2 - Servizi istituzionali e generali delle amministrazioni pubbliche (032)

Programma: 2.1 - Indirizzo politico (032.002)

GABINETTO E UFFICI DI DIRETTA COLLABORAZIONE ALL'OPERA DEL MINISTRO

AZIONE

1 - Ministro e Sottosegretari di Stato

CATEGORIA DI SPESA		Residui	Competenza	Cassa
01 - REDDITI DA LAVORO DIPENDENTE	Stanzamenti	0,00	564.041,00	564.041,00
	Stanzamenti definitivi	0,00	564.041,00	564.041,00
	Impegni	n.a.	113.234,66	n.a.
	Pagamenti	0,00	113.234,66	113.234,66
	Rimasto da pagare	0,00	0,00	n.a.
	Economia/maggiori spese	0,00	450.806,34	450.806,34
03 - IMPOSTE PAGATE SULLA PRODUZIONE	Stanzamenti	0,00	35.274,00	35.274,00
	Stanzamenti definitivi	0,00	35.274,00	35.274,00
	Impegni	n.a.	7.749,55	n.a.
	Pagamenti	0,00	7.749,55	7.749,55
	Rimasto da pagare	0,00	0,00	n.a.
	Economia/maggiori spese	0,00	27.524,45	27.524,45
Totale azione	Stanzamenti	0,00	599.315,00	599.315,00
	Stanzamenti definitivi	0,00	599.315,00	599.315,00
	Impegni	n.a.	120.984,21	n.a.
	Pagamenti	0,00	120.984,21	120.984,21
	Rimasto da pagare	0,00	0,00	n.a.
	Economie/maggiori spese	0,00	478.330,79	478.330,79

Principali fatti di gestione

Azione 1 Per quanto di competenza di questo CDR si rileva che questa azione contiene soltanto capitoli relativi a spese obbligatorie per "Stipendi e altri assegni fissi al Ministro e sottosegretari di Stato..." e connessi capitoli per oneri sociali e imposte. Non si e' provveduto a nessun tipo di attivita' che prevedesse variazioni o integrazioni sugli stessi.

AZIONE

2 - Indirizzo politico-amministrativo

CATEGORIA DI SPESA		Residui	Competenza	Cassa
01 - REDDITI DA LAVORO DIPENDENTE	Stanzamenti	17.752,80	3.764.246,00	3.781.933,00
	Stanzamenti definitivi	17.752,80	4.611.669,00	4.616.000,00
	Impegni	n.a.	4.404.981,14	n.a.
	Pagamenti	12.989,13	4.404.981,14	4.417.970,27
	Rimasto da pagare	4.763,67	0,00	n.a.
	Economia/maggiori spese	0,00	206.687,86	198.029,73
02 - CONSUMI INTERMEDI	Stanzamenti	114.377,06	522.660,00	609.712,00
	Stanzamenti definitivi	114.377,06	608.660,00	700.415,12
	Impegni	n.a.	288.847,48	n.a.
	Pagamenti	40.256,91	240.900,81	281.157,72
	Rimasto da pagare	26.926,46	47.946,67	n.a.
	Economia/maggiori spese	47.193,69	319.812,52	419.257,40
03 - IMPOSTE PAGATE SULLA PRODUZIONE	Stanzamenti	0,00	233.130,00	233.130,00
	Stanzamenti definitivi	0,00	277.612,00	277.612,00
	Impegni	n.a.	277.611,45	n.a.
	Pagamenti	0,00	277.611,45	277.611,45
	Rimasto da pagare	0,00	0,00	n.a.
	Economia/maggiori spese	0,00	0,55	0,55

continua...

NOTE INTEGRATIVE RENDICONTO GENERALE DELLO STATO 2019

Scheda azione

MINISTERO DELLE POLITICHE AGRICOLE ALIMENTARI, FORESTALI E DEL TURISMO

Missione: 2 - Servizi istituzionali e generali delle amministrazioni pubbliche (032)

Programma: 2.1 - Indirizzo politico (032.002)

GABINETTO E UFFICI DI DIRETTA COLLABORAZIONE ALL'OPERA DEL MINISTRO

...segue Azione **2 - Indirizzo politico-amministrativo**

CATEGORIA DI SPESA		Residui	Competenza	Cassa
21 - INVESTIMENTI FISSI LORDI E ACQUISTI DI TERRENI	Stanzamenti	2.350,21	24.474,00	34.474,00
	Stanzamenti definitivi	2.350,21	24.474,00	24.474,00
	Impegni	n.a.	24.474,00	n.a.
	Pagamenti	2.350,20	1.096,54	3.446,74
	Rimasto da pagare	0,00	23.377,46	n.a.
	Economia/maggiori spese	0,01	0,00	21.027,26
	Stanzamenti	134.480,07	4.544.510,00	4.659.249,00
Stanzamenti definitivi	134.480,07	5.522.415,00	5.618.501,12	
Totale azione	Impegni	n.a.	4.995.914,07	n.a.
	Pagamenti	55.596,24	4.924.589,94	4.980.186,18
	Rimasto da pagare	31.690,13	71.324,13	n.a.
	Economie/maggiori spese	47.193,70	526.500,93	638.314,94

Principali fatti di gestione

Azione 2 Per quanto di competenza di questo CDR, si rappresenta che nell'ambito della azione in oggetto sono presenti capitoli di spese obbligatorie, capitoli relativi al funzionamento e quelli relativi alla erogazione delle competenze fisse e accessorie al personale. In questo contesto si rileva che le variazioni complessive di stanziamento che hanno interessato i succitati capitoli di spesa per l'anno 2019, sono tutte inerenti ad atti amministrativi quali il cedolino unico (per la gestione delle competenze accessorie) e il riparto del Fondo Consumi Intermedi per l'integrazione degli stanziamenti dei capitoli riguardanti le "spese per missioni all'interno" per il Ministro e per il personale di Gabinetto

AZIONE**3 - Valutazione e controllo strategico (OIV)**

CATEGORIA DI SPESA		Residui	Competenza	Cassa
01 - REDDITI DA LAVORO DIPENDENTE	Stanzamenti	1.183,52	692.938,00	695.214,00
	Stanzamenti definitivi	1.183,52	699.512,00	699.120,00
	Impegni	n.a.	445.784,15	n.a.
	Pagamenti	532,58	445.784,15	446.316,73
	Rimasto da pagare	650,94	0,00	n.a.
	Economia/maggiori spese	0,00	253.727,85	252.803,27
02 - CONSUMI INTERMEDI	Stanzamenti	5.178,65	24.763,00	28.949,00
	Stanzamenti definitivi	5.178,65	24.763,00	29.941,65
	Impegni	n.a.	9.066,18	n.a.
	Pagamenti	1.628,94	6.373,50	8.002,44
	Rimasto da pagare	1.281,35	2.692,68	n.a.
	Economia/maggiori spese	2.268,36	15.696,82	21.939,21
03 - IMPOSTE PAGATE SULLA PRODUZIONE	Stanzamenti	0,00	42.052,00	42.052,00
	Stanzamenti definitivi	0,00	42.502,00	42.502,00
	Impegni	n.a.	29.974,58	n.a.
	Pagamenti	0,00	29.974,58	29.974,58
	Rimasto da pagare	0,00	0,00	n.a.
	Economia/maggiori spese	0,00	12.527,42	12.527,42
Totale azione	Stanzamenti	6.362,17	759.753,00	766.215,00
	Stanzamenti definitivi	6.362,17	766.777,00	771.563,65
	Impegni	n.a.	484.824,91	n.a.
	Pagamenti	2.161,52	482.132,23	484.293,75
	Rimasto da pagare	1.932,29	2.692,68	n.a.
	Economie/maggiori spese	2.268,36	281.952,09	287.269,90

continua...

NOTE INTEGRATIVE RENDICONTO GENERALE DELLO STATO 2019

Scheda azione

MINISTERO DELLE POLITICHE AGRICOLE ALIMENTARI, FORESTALI E DEL TURISMO

Missione: 2 - Servizi istituzionali e generali delle amministrazioni pubbliche (032)

Programma: 2.1 - Indirizzo politico (032.002)

GABINETTO E UFFICI DI DIRETTA COLLABORAZIONE ALL'OPERA DEL MINISTRO

...segue Azione **3 - Valutazione e controllo strategico (OIV)**

Principali fatti di gestione

Nell'ambito della azione in oggetto si rappresenta che per l'anno 2019 le variazioni complessive di stanziamento sui capitoli di spesa in essa contenuti sono inerenti ad atti amministrativi quali cedolino unico e Fondo Consumi Intermedi.

AZIONE

4 - Fondi da ripartire alimentati dal riaccertamento dei residui passivi perenti

CATEGORIA DI SPESA		Residui	Competenza	Cassa
12 - ALTRE USCITE CORRENTI	Stanziamenti	0,00	8.997.598,00	8.997.598,00
	Stanziamenti definitivi	0,00	4.998.008,00	4.998.008,00
	Impegni	n.a.	0,00	n.a.
	Pagamenti	0,00	0,00	0,00
	Rimasto da pagare	0,00	0,00	n.a.
	Economia/maggiori spese	0,00	4.998.008,00	4.998.008,00
26 - ALTRI TRASFERIMENTI IN CONTO CAPITALE	Stanziamenti	1.048.000,00	32.073.039,00	32.073.039,00
	Stanziamenti definitivi	0,00	9.000.000,00	9.000.000,00
	Impegni	n.a.	0,00	n.a.
	Pagamenti	0,00	0,00	0,00
	Rimasto da pagare	0,00	0,00	n.a.
	Economia/maggiori spese	0,00	9.000.000,00	9.000.000,00
Totale azione	Stanziamenti	1.048.000,00	41.070.637,00	41.070.637,00
	Stanziamenti definitivi	0,00	13.998.008,00	13.998.008,00
	Impegni	n.a.	0,00	n.a.
	Pagamenti	0,00	0,00	0,00
	Rimasto da pagare	0,00	0,00	n.a.
	Economie/maggiori spese	0,00	13.998.008,00	13.998.008,00

Principali fatti di gestione

I Fondi relativi a questa azione di bilancio sono stati utilizzati per soddisfare le esigenze finanziarie rappresentate dai Dipartimenti e dalle Direzioni generali che non rientrano nelle fattispecie previste dalla l. 499/99 e nel previsto riparto del Fondo Consumi Intermedi. I fondi in oggetto sono stati altresì utilizzati per i risparmi di spesa a seguito delle manovre di spending review.

Totale del programma	<i>Stanziamenti</i>	1.188.842,24	46.974.215,00	47.095.416,00
	<i>Stanziamenti definitivi</i>	140.842,24	20.886.515,00	20.987.387,77
	<i>Impegni</i>	n.a.	5.601.723,19	n.a.
	<i>Pagamenti</i>	57.757,76	5.527.706,38	5.585.464,14
	<i>Rimasto da pagare</i>	33.622,42	74.016,81	n.a.
	<i>Economie/maggiori spese</i>	49.462,06	15.284.791,81	15.401.923,63

NOTE INTEGRATIVE RENDICONTO GENERALE DELLO STATO 2019
Piano degli obiettivi per programma

MINISTERO DELLE POLITICHE AGRICOLE ALIMENTARI, FORESTALI E DEL TURISMO

Missione: 2 - Servizi istituzionali e generali delle amministrazioni pubbliche (032)

Programma: 2.2 - Servizi e affari generali per le amministrazioni di competenza (032.003)

Svolgimento di attività strumentali a supporto dell'Amministrazione per garantirne il funzionamento generale tramite la gestione del personale, la gestione comune dei beni e servizi (per esempio: le spese per i sistemi informativi a carattere generale, l'acquisto unificato di beni e servizi, i sistemi di contabilità, etc.), le attività di informazione e di comunicazione e altre attività a carattere generale.

DIPARTIMENTO DELLE POLITICHE COMPETITIVE DELLA QUALITÀ AGROALIMENTARE, IPPICHE E DELLA PESCA

OBIETTIVI CON AZIONI CORRELATE	Stanzamenti		Impegni	Pagamenti
	LB	Definitivi		
4 Razionalizzazione e ottimizzazione dei processi in materia di gestione, formazione e sviluppo delle risorse umane, acquisizione di beni e servizi di carattere strumentale				
2 - Gestione del personale	CP 10.235.415,00	11.123.447,80	10.102.875,93	9.980.873,93
	CS 10.315.797,00	11.396.319,05	n.a.	10.450.977,62
<i>di cui: stima della quota dell'azione: 1 - Spese di personale per il programma</i>	CP 2.689.118,00	2.925.911,80	2.647.258,02	2.647.258,02
	CS 2.702.715,00	2.927.957,90	n.a.	2.655.134,64
3 - Gestione comune dei beni e servizi	CP 7.749.487,00	9.018.714,70	7.427.328,22	5.992.055,80
	CS 8.539.089,00	9.246.514,72	n.a.	6.271.470,72
<i>di cui: stima della quota dell'azione: 1 - Spese di personale per il programma</i>	CP 3.864.909,00	5.433.836,20	4.916.336,32	4.916.336,32
	CS 3.884.451,00	5.437.636,10	n.a.	4.930.964,33
Totale del Programma	CP 17.984.902,00	20.142.162,50	17.530.204,15	15.972.929,73
	CS 18.854.886,00	20.642.833,77	n.a.	16.722.448,34
Totale della Missione	CP 64.959.117,00	41.028.677,50	23.131.927,34	21.500.636,11
	CS 65.950.302,00	41.630.221,54	n.a.	22.307.912,48
Totale del Ministero	CP 953.197.064,00	1.148.580.840,00	946.254.011,27	734.385.848,37
	CS 1.191.673.966,00	1.387.057.742,00	n.a.	949.149.553,18

NOTE INTEGRATIVE RENDICONTO GENERALE DELLO STATO 2019
Scheda indicatori per obiettivo
MINISTERO DELLE POLITICHE AGRICOLE ALIMENTARI, FORESTALI E DEL TURISMO

Missione: 2 - Servizi istituzionali e generali delle amministrazioni pubbliche (032)

Programma: 2.2 - Servizi e affari generali per le amministrazioni di competenza (032.003)

DIPARTIMENTO DELLE POLITICHE COMPETITIVE DELLA QUALITA' AGROALIMENTARE, IPPICHE E DELLA PESCA

OBIETTIVO

4 - Razionalizzazione e ottimizzazione dei processi in materia di gestione, formazione e sviluppo delle risorse umane, acquisizione di beni e servizi di carattere strumentale

Incrementare la qualità dei servizi attraverso il miglioramento delle competenze del personale e l'efficientamento dei processi di acquisizione di beni e servizi a carattere strumentale

- Azioni Correlate:** 2 - Gestione del personale
3 - Gestione comune dei beni e servizi

INDICATORE	Valori target a LB 2019	Valori a Rendiconto 2019
3 - Numero di ore di formazione medio per il personale	>= 10	10

Descrizione: L'indicatore esprime la quantità di attività formativa che l'Amministrazione eroga ai propri dipendenti in rapporto all'intero organico in servizio

Tipologia: Indicatore di realizzazione fisica

Unità di misura: numero ore per dipendente

Metodo di calcolo: Rapporto tra totale ore di formazione erogate sul numero complessivo dipendenti in servizio

Fonte del dato: Sistemi interni

INDICATORE	Valori target a LB 2019	Valori a Rendiconto 2019
4 - Incidenza della spesa per l'acquisto di beni e servizi in gestione unificata	>= 80%	80%

Descrizione: Nel quadro del conseguimento di una maggiore efficienza dei processi di gestione degli acquisti all'interno della stessa Amministrazione, l'indicatore misura la parte delle spese per l'acquisto di beni e servizi effettivamente trattati in gestione unificata.

Tipologia: Indicatore di realizzazione fisica

Unità di misura: Percentuale

Metodo di calcolo: Rapporto tra i pagamenti effettuati per l'acquisto di beni e servizi in gestione unificata e il totale dei pagamenti (lordo IVA) Sono incluse solo le seguenti categorie economiche al terzo livello dell'aggregato consumi intermedi 2.1.1 Beni di consumo, 2.1.2 Pubblicazioni periodiche, 2.2.1 Noleggi, locazioni e immobili (con l'esclusione dei canoni di locazione FIP, codice 2.2.15), 2.2.2 Manutenzione ordinaria e riparazioni, 2.2.3 Utenze e servizi ausiliari, 2.2.4 Spese postali, 2.2.7 Spese di rappresentanza, 2.2.13 Indennità di missione, 2.2.14 Altri servizi

Fonte del dato: Sistemi interni

NOTE INTEGRATIVE RENDICONTO GENERALE DELLO STATO 2019

Scheda azione

MINISTERO DELLE POLITICHE AGRICOLE ALIMENTARI, FORESTALI E DEL TURISMO

Missione: 2 - Servizi istituzionali e generali delle amministrazioni pubbliche (032)

Programma: 2.2 - Servizi e affari generali per le amministrazioni di competenza (032.003)

DIPARTIMENTO DELLE POLITICHE COMPETITIVE DELLA QUALITA' AGROALIMENTARE, IPPICHE E DELLA PESCA

AZIONE

1 - Spese di personale per il programma

CATEGORIA DI SPESA		Residui	Competenza	Cassa
01 - REDDITI DA LAVORO DIPENDENTE	Stanzamenti	27.812,72	6.168.715,00	6.201.854,00
	Stanzamenti definitivi	27.812,72	7.859.692,00	7.865.538,00
	Impegni	n.a.	7.095.236,19	n.a.
	Pagamenti	22.504,63	7.095.236,19	7.117.740,82
	Rimasto da pagare	5.308,09	0,00	n.a.
	Economia/maggiori spese	0,00	764.455,81	747.797,18
03 - IMPOSTE PAGATE SULLA PRODUZIONE	Stanzamenti	0,00	385.312,00	385.312,00
	Stanzamenti definitivi	0,00	500.056,00	500.056,00
	Impegni	n.a.	468.358,15	n.a.
	Pagamenti	0,00	468.358,15	468.358,15
	Rimasto da pagare	0,00	0,00	n.a.
	Economia/maggiori spese	0,00	31.697,85	31.697,85
Totale azione	Stanzamenti	27.812,72	6.554.027,00	6.587.166,00
	Stanzamenti definitivi	27.812,72	8.359.748,00	8.365.594,00
	Impegni	n.a.	7.563.594,34	n.a.
	Pagamenti	22.504,63	7.563.594,34	7.586.098,97
	Rimasto da pagare	5.308,09	0,00	n.a.
	Economie/maggiori spese	0,00	796.153,66	779.495,03

Principali fatti di gestione

Il trattamento economico fisso e accessorio e relativi contributi e imposte formulate in linea con i criteri e le indicazioni fornite dalla circolare RGS. Gli stanziamenti in esame contengono la nuova dotazione di personale, ridotta dei pensionamenti ed incrementa delle unità trasferite a vario titolo e della spesa per i buoni pasto del personale in servizio. Il consuntivo di spesa del trattamento economico fisso e accessorio presenta una variazione in aumento degli stanziamenti iniziali conseguente all'adeguamento delle indennità di vacanza contrattuale che ha apportato incrementi ai capitoli stipendiali nell'anno di rilevazione.

AZIONE

2 - Gestione del personale

CATEGORIA DI SPESA		Residui	Competenza	Cassa
01 - REDDITI DA LAVORO DIPENDENTE	Stanzamenti	213.086,59	6.624.694,00	6.677.278,00
	Stanzamenti definitivi	213.086,59	7.145.933,00	7.251.117,00
	Impegni	n.a.	7.030.356,04	n.a.
	Pagamenti	32.531,70	6.909.646,04	6.942.177,74
	Rimasto da pagare	126.432,58	120.710,00	n.a.
	Economia/maggiori spese	54.122,31	115.576,96	308.939,26
02 - CONSUMI INTERMEDI	Stanzamenti	319.672,55	209.138,00	222.339,00
	Stanzamenti definitivi	319.672,55	339.138,00	658.810,55
	Impegni	n.a.	123.590,20	n.a.
	Pagamenti	289.062,03	122.298,20	411.360,23
	Rimasto da pagare	7.669,97	1.292,00	n.a.
	Economia/maggiori spese	22.940,55	215.547,80	247.450,32
04 - TRASFERIMENTI CORRENTI AD AMMINISTRAZIONI PUBBLICHE	Stanzamenti	222.121,68	693.323,00	693.323,00
	Stanzamenti definitivi	222.121,68	693.323,00	538.270,00
	Impegni	n.a.	285.515,67	n.a.
	Pagamenti	139.746,16	285.515,67	425.261,83
	Rimasto da pagare	82.375,52	0,00	n.a.
	Economia/maggiori spese	0,00	407.807,33	113.008,17

continua...

NOTE INTEGRATIVE RENDICONTO GENERALE DELLO STATO 2019

Scheda azione

MINISTERO DELLE POLITICHE AGRICOLE ALIMENTARI, FORESTALI E DEL TURISMO

Missione: 2 - Servizi istituzionali e generali delle amministrazioni pubbliche (032)

Programma: 2.2 - Servizi e affari generali per le amministrazioni di competenza (032.003)

DIPARTIMENTO DELLE POLITICHE COMPETITIVE DELLA QUALITA' AGROALIMENTARE, IPPICHE E DELLA PESCA

...segue Azione **2 - Gestione del personale**

CATEGORIA DI SPESA		Residui	Competenza	Cassa
09 - INTERESSI PASSIVI E REDDITI DA CAPITALE	Stanzamenti	0,00	0,00	0,00
	Stanzamenti definitivi	0,00	0,00	0,00
	Impegni	n.a.	0,00	n.a.
	Pagamenti	0,00	0,00	0,00
	Rimasto da pagare	0,00	0,00	n.a.
	Economia/maggiori spese	0,00	0,00	0,00
12 - ALTRE USCITE CORRENTI	Stanzamenti	1.021,60	19.142,00	20.142,00
	Stanzamenti definitivi	1.021,60	19.142,00	20.163,60
	Impegni	n.a.	16.156,00	n.a.
	Pagamenti	887,18	16.156,00	17.043,18
	Rimasto da pagare	0,00	0,00	n.a.
	Economia/maggiori spese	134,42	2.986,00	3.120,42
Totale azione	Stanzamenti	755.902,42	7.546.297,00	7.613.082,00
	Stanzamenti definitivi	755.902,42	8.197.536,00	8.468.361,15
	Impegni	n.a.	7.455.617,91	n.a.
	Pagamenti	462.227,07	7.333.615,91	7.795.842,98
	Rimasto da pagare	216.478,07	122.002,00	n.a.
	Economie/maggiori spese	77.197,28	741.918,09	672.518,17

Principali fatti di gestione

Fra i principali fatti di gestione che hanno caratterizzato l'esercizio finanziario si rilevano gli incrementi di stanziamenti derivanti dal riparto del Fondo consumi intermedi per sopperire alle maggiori esigenze verificatesi in corso d'anno per quanto attiene le spese di missione e formazione del personale

AZIONE**3 - Gestione comune dei beni e servizi**

CATEGORIA DI SPESA		Residui	Competenza	Cassa
02 - CONSUMI INTERMEDI	Stanzamenti	267.110,27	2.710.061,00	2.856.121,00
	Stanzamenti definitivi	267.110,27	1.910.361,50	2.132.797,12
	Impegni	n.a.	861.818,62	n.a.
	Pagamenti	153.795,84	813.145,41	966.941,25
	Rimasto da pagare	13.445,26	48.673,21	n.a.
	Economia/maggiori spese	99.869,17	1.048.542,88	1.165.855,87
10 - POSTE CORRETTIVE E COMPENSATIVE	Stanzamenti	7.452,78	50.000,00	50.000,00
	Stanzamenti definitivi	7.452,78	50.000,00	50.000,00
	Impegni	n.a.	41.911,16	n.a.
	Pagamenti	7.452,78	29.330,74	36.783,52
	Rimasto da pagare	0,00	12.580,42	n.a.
	Economia/maggiori spese	0,00	8.088,84	13.216,48
12 - ALTRE USCITE CORRENTI	Stanzamenti	1.160,50	160.000,00	179.000,00
	Stanzamenti definitivi	1.160,50	160.000,00	161.160,50
	Impegni	n.a.	142.745,12	n.a.
	Pagamenti	1.160,50	142.745,12	143.905,62
	Rimasto da pagare	0,00	0,00	n.a.
	Economia/maggiori spese	0,00	17.254,88	17.254,88

continua...

NOTE INTEGRATIVE RENDICONTO GENERALE DELLO STATO 2019

Scheda azione

MINISTERO DELLE POLITICHE AGRICOLE ALIMENTARI, FORESTALI E DEL TURISMO

Missione: 2 - Servizi istituzionali e generali delle amministrazioni pubbliche (032)

Programma: 2.2 - Servizi e affari generali per le amministrazioni di competenza (032.003)

DIPARTIMENTO DELLE POLITICHE COMPETITIVE DELLA QUALITA' AGROALIMENTARE, IPPICHE E DELLA PESCA

...segue Azione **3 - Gestione comune dei beni e servizi**

CATEGORIA DI SPESA		Residui	Competenza	Cassa
21 - INVESTIMENTI FISSI LORDI E ACQUISTI DI TERRENI	Stanziamenti	2.414.606,01	964.517,00	1.569.517,00
	Stanziamenti definitivi	2.414.606,01	1.464.517,00	1.464.921,00
	Impegni	n.a.	1.464.517,00	n.a.
	Pagamenti	102.377,79	90.498,21	192.876,00
	Rimasto da pagare	2.312.228,22	1.374.018,79	n.a.
	Economia/maggiori spese	0,00	0,00	1.272.045,00
	Stanziamenti	2.690.329,56	3.884.578,00	4.654.638,00
Totale azione	Stanziamenti definitivi	2.690.329,56	3.584.878,50	3.808.878,62
	Impegni	n.a.	2.510.991,90	n.a.
	Pagamenti	264.786,91	1.075.719,48	1.340.506,39
	Rimasto da pagare	2.325.673,48	1.435.272,42	n.a.
	Economie/maggiori spese	99.869,17	1.073.886,60	2.468.372,23

Principali fatti di gestione

Fra i principali fatti di gestione che hanno caratterizzato l'esercizio finanziario si rilevano gli incrementi di stanziamenti derivanti dal riparto del Fondo consumi intermedi per sopperire alle maggiori esigenze verificatesi in corso d'anno nonché dal riparto dei fondi alimentati dalla cancellazione dei perenti al fine di garantire le necessarie esigenze di acquisto di beni e servizi

Totale del programma	Stanziamenti	3.474.044,70	17.984.902,00	18.854.886,00
	Stanziamenti definitivi	3.474.044,70	20.142.162,50	20.642.833,77
	Impegni	n.a.	17.530.204,15	n.a.
	Pagamenti	749.518,61	15.972.929,73	16.722.448,34
	Rimasto da pagare	2.547.459,64	1.557.274,42	n.a.
	Economie/maggiori spese	177.066,45	2.611.958,35	3.920.385,43

NOTE INTEGRATIVE RENDICONTO GENERALE DELLO STATO 2019
Ripartizione spese di personale

MINISTERO DELLE POLITICHE AGRICOLE ALIMENTARI, FORESTALI E DEL TURISMO

Missione: 2 - Servizi istituzionali e generali delle amministrazioni pubbliche (032)

Programma: 2.2 - Servizi e affari generali per le amministrazioni di competenza (032.003)

DIPARTIMENTO DELLE POLITICHE COMPETITIVE DELLA QUALITA' AGROALIMENTARE, IPPICHE E DELLA PESCA

AZIONI DI SPESE DI PERSONALE DA RIPARTIRE		Stanzamenti		Impegni	Pagamenti
		LB	Definitivi		
1 - Spese di personale per il programma	CP	6.554.027,00	8.359.748,00	7.563.594,34	7.563.594,34
	CS	6.587.166,00	8.365.594,00	n.a.	7.586.098,97
totale azioni spese di personale	CP	6.554.027,00	8.359.748,00	7.563.594,34	7.563.594,34
	CS	6.587.166,00	8.365.594,00	n.a.	7.586.098,97
AZIONI CON RIPARTIZIONI DELLE SPESE DI PERSONALE		Stanzamenti		Impegni	Pagamenti
		LB	Definitivi		
2 - Gestione del personale	CP	7.546.297,00	8.197.536,00	7.455.617,91	7.333.615,91
	CS	7.613.082,00	8.468.361,15	n.a.	7.795.842,98
quota di: Spese di personale per il programma	CP	2.689.118,00	2.925.911,80	2.647.258,02	2.647.258,02
	CS	2.702.715,00	2.927.957,90	n.a.	2.655.134,64
totale azione (incluse le spese di personale)	CP	10.235.415,00	11.123.447,80	10.102.875,93	9.980.873,93
	CS	10.315.797,00	11.396.319,05	n.a.	10.450.977,62
3 - Gestione comune dei beni e servizi	CP	3.884.578,00	3.584.878,50	2.510.991,90	1.075.719,48
	CS	4.654.638,00	3.808.878,62	n.a.	1.340.506,39
quota di: Spese di personale per il programma	CP	3.864.909,00	5.433.836,20	4.916.336,32	4.916.336,32
	CS	3.884.451,00	5.437.636,10	n.a.	4.930.964,33
totale azione (incluse le spese di personale)	CP	7.749.487,00	9.018.714,70	7.427.328,22	5.992.055,80
	CS	8.539.089,00	9.246.514,72	n.a.	6.271.470,72
totale Programma	CP	17.984.902,00	20.142.162,50	17.530.204,15	15.972.929,73
	CS	18.854.886,00	20.642.833,77	n.a.	16.722.448,34

NOTE INTEGRATIVE RENDICONTO GENERALE DELLO STATO 2019
Piano degli obiettivi per programma

MINISTERO DELLE POLITICHE AGRICOLE ALIMENTARI, FORESTALI E DEL TURISMO

Missione: 3 - Turismo (031)

Programma: 3.1 - Sviluppo e competitività del turismo (031.001)

Pianificazione strategica delle politiche turistiche nazionali, in raccordo con le Regioni, le associazioni di categoria e le imprese turistiche, coordinando e promuovendo l'integrazione con le politiche turistiche europee ed internazionali e definendone i piani di attuazione. Elaborazione di un sistema dati turistici nazionali, assieme alle Regioni, Istat e tutti i soggetti che concorrono all'individuazione ed analisi delle principali variabili dei flussi turistici. Definizione coordinata e partecipata delle politiche di promozione turistica e del made in Italy con particolare riferimento al patrimonio eno-gastronomico, paesaggistico e territoriale nazionale, assieme all'ENIT che ne cura l'attuazione. Sviluppo ed incentivazione del turismo anche tramite l'attuazione di misure a sostegno alle imprese, ivi compresa la concessione del credito d'imposta specifico, la gestione del Fondo Nazionale di Garanzia e l'utilizzo di Fondi CIPE, dell'FSC e rinvenienti da altre norme di legge.

DIPARTIMENTO DEL TURISMO

OBIETTIVI CON AZIONI CORRELATE	Stanzamenti		Impegni	Pagamenti
	LB	Definitivi		
22 Sviluppare e incrementare il sistema turistico del paese				
3 - Sviluppo e incentivazione del turismo	CP 9.053.194,00	9.480.377,63	5.929.273,74	5.726.541,32
	CS 12.490.835,00	12.905.485,63	n.a.	5.726.541,32
<i>di cui: stima della quota dell'azione: 1 - Spese di personale per il programma</i>	CP 919.115,00	746.298,63	291.328,74	283.600,32
	CS 919.115,00	746.298,63	n.a.	283.600,32
23 Promuovere, programmare e coordinare le politiche del turismo attraverso la ridefinizione della pianificazione strategica nazionale del turismo, al fine di consolidare la posizione italiana anche a livello internazionale.				
2 - Promozione, programmazione e coordinamento delle politiche turistiche nazionali	CP 3.393.772,00	9.981.449,74	5.056.127,84	295.165,21
	CS 7.021.028,00	12.849.056,62	n.a.	378.401,84
<i>di cui: stima della quota dell'azione: 1 - Spese di personale per il programma</i>	CP 1.081.236,00	768.913,74	300.156,90	292.194,27
	CS 1.081.236,00	768.913,74	n.a.	292.194,27
4 - Promozione dell'offerta turistica italiana	CP 31.885.484,00	32.102.924,63	31.630.743,74	31.009.991,32
	CS 31.914.883,00	32.102.924,63	n.a.	31.009.991,32
<i>di cui: stima della quota dell'azione: 1 - Spese di personale per il programma</i>	CP 528.858,00	746.298,63	291.328,74	283.600,32
	CS 528.858,00	746.298,63	n.a.	283.600,32
Totale del Programma	CP 44.332.450,00	51.564.752,00	42.616.145,32	37.031.697,85
	CS 51.426.746,00	57.857.466,88	n.a.	37.114.934,48
Totale della Missione	CP 44.332.450,00	51.564.752,00	42.616.145,32	37.031.697,85
	CS 51.426.746,00	57.857.466,88	n.a.	37.114.934,48
Totale del Ministero	CP 953.197.064,00	1.148.580.840,00	946.254.011,27	734.385.848,37
	CS 1.191.673.966,00	1.387.057.742,00	n.a.	949.149.553,18

NOTE INTEGRATIVE RENDICONTO GENERALE DELLO STATO 2019

Scheda indicatori per obiettivo

MINISTERO DELLE POLITICHE AGRICOLE ALIMENTARI, FORESTALI E DEL TURISMO

Missione: 3 - Turismo (031)

Programma: 3.1 - Sviluppo e competitività del turismo (031.001)

DIPARTIMENTO DEL TURISMO

OBIETTIVO

22 - Sviluppare e incrementare il sistema turistico del paese

L'obiettivo intende registrare le attività svolte dall'Ufficio al fine di garantire azioni e iniziative atte a sostenere il Turismo, con iniziative rese sul territorio nazionale, anche attraverso progettualità specifiche che favoriscano la differenziazione dell'offerta, l'innovazione e il sostegno dell'industria turistica.

Obiettivo strategico collegato alla Priorità Politica: *Promozione delle politiche nel settore turistico ed integrazione con le politiche agroalimentari attraverso la valorizzazione delle specificità delle realtà locali del Paese ed il sostegno delle eccellenze di settore.*

Azioni Correlate: 3 - Sviluppo e incentivazione del turismo

INDICATORE	Valori target a LB 2019	Valori a Rendiconto 2019
2 - Attività funzionali alla realizzazione di progetti specifici volti alla implementazione e sostegno dell'industria turistica nazionale	90%	90%

Descrizione: L'indicatore misura l'avanzamento delle attività mediante la verifica dello svolgimento delle fasi previste dall'iter procedurale a carico del Dipartimento, per il coordinamento amministrativo-contabile ed il monitoraggio delle azioni poste in essere da parte di reti di impresa italiane per la realizzazione di progetti con finalità turistica su tutto il territorio nazionale.

Tipologia: Indicatore di realizzazione fisica

Unità di misura: Percentuale

Metodo di calcolo: Fasi svolte/ Fasi individuate

Fonte del dato: Rilevato dal Dipartimento

INDICATORE	Valori target a LB 2019	Valori a Rendiconto 2019
3 - Azioni (procedure volte a contribuire ad iniziative quali manifestazioni di interesse turistico, a scala territoriale) finalizzate a favorire la promozione del turismo attraverso l'iniziativa di enti pubblici o di diritto pubblico, enti senza scopo di lucro, oltre a incentivare l'industria turistica attraverso strumenti di agevolazione fiscale.	90%	90%

Descrizione: L'indicatore misura la capacità dell'Ufficio di interagire sul territorio nazionale rispettivamente attraverso l'iniziativa di enti pubblici o di diritto pubblico, per la realizzazione di manifestazioni volte a promuovere l'offerta turistica, favorendo la diversificazione dei flussi in termini di stagionalizzazione ed ampliamento delle destinazioni, mediante erogazione di contributi; attraverso l'iniziativa di enti senza scopo di lucro, a favore del turismo sociale e giovanile, mediante erogazione di contributi; attraverso le imprese alberghiere, per l'incentivazione del processo di riqualificazione delle strutture ricettive, mediante lo strumento dell'agevolazione fiscale."

Tipologia: Indicatore di realizzazione fisica

Unità di misura: Percentuale

Metodo di calcolo: Istanze esaminate/ Istanze pervenute

Fonte del dato: Rilevato dal Dipartimento

continua...

NOTE INTEGRATIVE RENDICONTO GENERALE DELLO STATO 2019
Scheda indicatori per obiettivo
MINISTERO DELLE POLITICHE AGRICOLE ALIMENTARI, FORESTALI E DEL TURISMO

Missione: 3 - Turismo (031)

Programma: 3.1 - Sviluppo e competitivita' del turismo (031.001)

DIPARTIMENTO DEL TURISMO

...segue **22 - Sviluppare e incrementare il sistema turistico del paese**

INDICATORE	Valori target a LB 2019	Valori a Rendiconto 2019
4 - Azioni volte a favorire ed incentivare l'intervento istituzionale sul territorio nazionale in coordinamento con le Regioni, con l'obiettivo di migliorare la promozione turistica e la qualita' dei servizi	90%	90%

Descrizione: L'indicatore misura le iniziative avviate o realizzate nel territorio nazionale in coordinamento con le Regioni e gli enti locali, al fine di favorire la migliore promozione turistica per una maggiore efficienza dei servizi offerti, e la valorizzazione delle identita' locali, in coerenza con i nuovi indirizzi strategici del Ministero in ambito di turismo e promozione del Made in Italy.

Tipologia: Indicatore di realizzazione fisica

Unità di misura: Percentuale

Metodo di calcolo: Iniziative avviate o realizzate/iniziative individuate

Fonte del dato: Rilevato dal Dipartimento

OBIETTIVO

23 - Promuovere, programmare e coordinare le politiche del turismo attraverso la ridefinizione della pianificazione strategica nazionale del turismo, al fine di consolidare la posizione italiana anche a livello internazionale.

L'obiettivo intende rappresentare le azioni coordinate dalla Direzione Generale Turismo, in ambito nazionale ed internazionale, al fine di garantire l'attuazione delle linee operative che discendono dalle strategie condivise nel PST.

Obiettivo strategico collegato alla Priorità Politica: *Promozione delle politiche nel settore turistico ed integrazione con le politiche agroalimentari attraverso la valorizzazione delle specificita' delle realta' locali del Paese ed il sostegno delle eccellenze di settore.*

Azioni Correlate: 2 - Promozione, programmazione e coordinamento delle politiche turistiche nazionali
4 - Promozione dell'offerta turistica italiana

continua...

NOTE INTEGRATIVE RENDICONTO GENERALE DELLO STATO 2019

Scheda indicatori per obiettivo

MINISTERO DELLE POLITICHE AGRICOLE ALIMENTARI, FORESTALI E DEL TURISMO

Missione: 3 - Turismo (031)

Programma: 3.1 - Sviluppo e competitività del turismo (031.001)

DIPARTIMENTO DEL TURISMO

...segue **23 - Promuovere, programmare e coordinare le politiche del turismo attraverso la ridefinizione della pianificazione strategica nazionale del turismo, al fine di consolidare la posizione italiana anche a livello internazionale.**

INDICATORE	Valori target a LB 2019	Valori a Rendiconto 2019
1 - Azioni finalizzate alla ridefinizione della pianificazione strategica nazionale del turismo, in coordinamento con le Regioni e le imprese del settore, compresa la verifica del livello di esecuzione e di applicazione dello stesso in ambito nazionale, con particolare riferimento alla costituzione di un sistema ufficiale di raccolta e analisi di dati turistici nazionali presso il Ministero.	80%	80%

Descrizione: L'indicatore è volto a misurare, con valutazione diretta ed indiretta, l'impatto della nuova pianificazione strategica sia in termini di coordinamento in ambito nazionale ed internazionale, che di efficienza/efficacia degli strumenti attuativi adottati nel consolidamento della posizione italiana in materia di turismo. L'indicatore verifica anche la coerenza delle attività che sono anche validate dal Comitato permanente per la promozione del turismo."

Tipologia: Indicatore di realizzazione fisica

Unità di misura: Percentuale

Metodo di calcolo: Iniziative avviate o realizzate/iniziative individuate

Fonte del dato: Rilevato dal Dipartimento

INDICATORE	Valori target a LB 2019	Valori a Rendiconto 2019
2 - Risorse destinate all'attuazione delle attività di promozione a scala nazionale ed internazionale per consolidare la posizione italiana in materia di turismo, in coordinamento con ENIT - Agenzia nazionale del turismo - che attuano tali attività.	90%	90%

Descrizione: L'indicatore misura le risorse finanziarie destinate alla copertura di investimenti di natura istituzionale in materia di promozione in Italia e all'estero dell'immagine unitaria del Paese (anche attraverso un 'marchio Italia') e delle varie tipologie dell'offerta turistica, in coerenza con gli indirizzi strategici e in pieno coordinamento con ENIT - Agenzia nazionale del Turismo

Tipologia: Indicatore di realizzazione finanziaria

Unità di misura: Percentuale

Metodo di calcolo: Risorse impegnate rispetto a risorse disponibili

Fonte del dato: Rilevato dal Dipartimento

NOTE INTEGRATIVE RENDICONTO GENERALE DELLO STATO 2019

Scheda azione

MINISTERO DELLE POLITICHE AGRICOLE ALIMENTARI, FORESTALI E DEL TURISMO

Missione: 3 - Turismo (031)

Programma: 3.1 - Sviluppo e competitivita' del turismo (031.001)

DIPARTIMENTO DEL TURISMO

AZIONE

1 - Spese di personale per il programma

CATEGORIA DI SPESA		Residui	Competenza	Cassa
01 - REDDITI DA LAVORO DIPENDENTE	Stanzamenti	10.237,63	2.379.152,00	2.379.152,00
	Stanzamenti definitivi	10.237,63	2.132.872,00	2.132.872,00
	Impegni	n.a.	830.304,57	n.a.
	Pagamenti	0,00	806.885,10	806.885,10
	Rimasto da pagare	10.237,63	23.419,47	n.a.
	Economia/maggiori spese	0,00	1.302.567,43	1.325.986,90
03 - IMPOSTE PAGATE SULLA PRODUZIONE	Stanzamenti	0,00	150.057,00	150.057,00
	Stanzamenti definitivi	0,00	128.639,00	128.639,00
	Impegni	n.a.	52.509,81	n.a.
	Pagamenti	0,00	52.509,81	52.509,81
	Rimasto da pagare	0,00	0,00	n.a.
	Economia/maggiori spese	0,00	76.129,19	76.129,19
Totale azione	Stanzamenti	10.237,63	2.529.209,00	2.529.209,00
	Stanzamenti definitivi	10.237,63	2.261.511,00	2.261.511,00
	Impegni	n.a.	882.814,38	n.a.
	Pagamenti	0,00	859.394,91	859.394,91
	Rimasto da pagare	10.237,63	23.419,47	n.a.
	Economie/maggiori spese	0,00	1.378.696,62	1.402.116,09

Principali fatti di gestione

Il trattamento economico fisso e accessorio e relativi contributi e imposte formulate in linea con i criteri e le indicazioni fornite dalla circolare RGS. Gli stanziamenti in esame contengono la nuova dotazione di personale, ridotta dei pensionamenti ed incrementa delle unita' trasferite a vario titolo e della spesa per i buoni pasto del personale in servizio. Il consuntivo di spesa del trattamento economico fisso e accessorio presenta una variazione in aumento degli stanziamenti iniziali conseguente all'adeguamento delle indennita' di vacanza contrattuale che ha apportato incrementi ai capitoli stipendiali nell'anno di rilevazione.

AZIONE

2 - Promozione, programmazione e coordinamento delle politiche turistiche nazionali

CATEGORIA DI SPESA		Residui	Competenza	Cassa
02 - CONSUMI INTERMEDI	Stanzamenti	264.695,91	172.336,00	240.567,00
	Stanzamenti definitivi	264.695,91	2.172.336,00	2.202.225,50
	Impegni	n.a.	52.970,94	n.a.
	Pagamenti	6.132,63	2.970,94	9.103,57
	Rimasto da pagare	228.623,84	50.000,00	n.a.
	Economia/maggiori spese	29.939,44	2.119.365,06	2.193.121,93
04 - TRASFERIMENTI CORRENTI AD AMMINISTRAZIONI PUBBLICHE	Stanzamenti	34.304,51	37.200,00	604.200,00
	Stanzamenti definitivi	34.304,51	437.200,00	471.504,51
	Impegni	n.a.	0,00	n.a.
	Pagamenti	0,00	0,00	0,00
	Rimasto da pagare	0,00	0,00	n.a.
	Economia/maggiori spese	34.304,51	437.200,00	471.504,51
06 - TRASFERIMENTI CORRENTI A IMPRESE	Stanzamenti	3.968.181,00	1.900.000,00	4.600.000,00
	Stanzamenti definitivi	3.968.181,00	1.900.000,00	4.600.000,00
	Impegni	n.a.	0,00	n.a.
	Pagamenti	0,00	0,00	0,00
	Rimasto da pagare	1.968.181,00	0,00	n.a.
	Economia/maggiori spese	2.000.000,00	1.900.000,00	4.600.000,00

continua...

NOTE INTEGRATIVE RENDICONTO GENERALE DELLO STATO 2019

Scheda azione

MINISTERO DELLE POLITICHE AGRICOLE ALIMENTARI, FORESTALI E DEL TURISMO

Missione: 3 - Turismo (031)

Programma: 3.1 - Sviluppo e competitività del turismo (031.001)

DIPARTIMENTO DEL TURISMO

...segue Azione 2 - Promozione, programmazione e coordinamento delle politiche turistiche nazionali

CATEGORIA DI SPESA		Residui	Competenza	Cassa
12 - ALTRE USCITE CORRENTI	Stanzamenti	0,00	0,00	0,00
	Stanzamenti definitivi	0,00	0,00	0,00
	Impegni	n.a.	0,00	n.a.
	Pagamenti	0,00	0,00	0,00
	Rimasto da pagare	0,00	0,00	n.a.
	Economia/maggiori spese	0,00	0,00	0,00
21 - INVESTIMENTI FISSI LORDI E ACQUISTI DI TERRENI	Stanzamenti	103.422,87	203.000,00	495.025,00
	Stanzamenti definitivi	103.422,87	4.703.000,00	4.806.412,87
	Impegni	n.a.	4.703.000,00	n.a.
	Pagamenti	77.104,00	0,00	77.104,00
	Rimasto da pagare	26.318,87	4.703.000,00	n.a.
	Economia/maggiori spese	0,00	0,00	4.729.308,87
Totale azione	Stanzamenti	4.370.604,29	2.312.536,00	5.939.792,00
	Stanzamenti definitivi	4.370.604,29	9.212.536,00	12.080.142,88
	Impegni	n.a.	4.755.970,94	n.a.
	Pagamenti	83.236,63	2.970,94	86.207,57
	Rimasto da pagare	2.223.123,71	4.753.000,00	n.a.
	Economie/maggiori spese	2.064.243,95	4.456.565,06	11.993.935,31

Principali fatti di gestione

avendo trasferito la materia della comunicazione istituzionale al dipartimento del turismo gli incrementi sono dovuti al riparto della L. 499/99 nonche' stanziamenti legislativi intervenuti in corso d'anno

AZIONE

3 - Sviluppo e incentivazione del turismo

CATEGORIA DI SPESA		Residui	Competenza	Cassa
02 - CONSUMI INTERMEDI	Stanzamenti	0,00	16.703,00	28.318,00
	Stanzamenti definitivi	0,00	216.703,00	216.703,00
	Impegni	n.a.	0,00	n.a.
	Pagamenti	0,00	0,00	0,00
	Rimasto da pagare	0,00	0,00	n.a.
	Economia/maggiori spese	0,00	216.703,00	216.703,00
04 - TRASFERIMENTI CORRENTI AD AMMINISTRAZIONI PUBBLICHE	Stanzamenti	6.314.441,43	8.117.376,00	11.542.484,00
	Stanzamenti definitivi	6.314.441,43	8.517.376,00	11.942.484,00
	Impegni	n.a.	5.637.945,00	n.a.
	Pagamenti	0,00	5.442.941,00	5.442.941,00
	Rimasto da pagare	4.663.539,84	195.004,00	n.a.
	Economia/maggiori spese	1.650.901,59	2.879.431,00	6.499.543,00
05 - TRASFERIMENTI CORRENTI A FAMIGLIE E ISTITUZIONI SOCIALI PRIVATE	Stanzamenti	146.880,75	0,00	918,00
	Stanzamenti definitivi	146.880,75	0,00	0,00
	Impegni	n.a.	0,00	n.a.
	Pagamenti	0,00	0,00	0,00
	Rimasto da pagare	146.880,75	0,00	n.a.
	Economia/maggiori spese	0,00	0,00	0,00

continua...

NOTE INTEGRATIVE RENDICONTO GENERALE DELLO STATO 2019

Scheda azione

MINISTERO DELLE POLITICHE AGRICOLE ALIMENTARI, FORESTALI E DEL TURISMO

Missione: 3 - Turismo (031)

Programma: 3.1 - Sviluppo e competitività del turismo (031.001)

DIPARTIMENTO DEL TURISMO

...segue Azione 3 - Sviluppo e incentivazione del turismo

CATEGORIA DI SPESA		Residui	Competenza	Cassa
	Stanziamanti	6.461.322,18	8.134.079,00	11.571.720,00
	Stanziamanti definitivi	6.461.322,18	8.734.079,00	12.159.187,00
Totale azione	Impegni	n.a.	5.637.945,00	n.a.
	Pagamenti	0,00	5.442.941,00	5.442.941,00
	Rimasto da pagare	4.810.420,59	195.004,00	n.a.
	Economie/maggiori spese	1.650.901,59	3.096.134,00	6.716.246,00

Principali fatti di gestione

gli scostamenti sono dovuti al riparto del fondo di parte corrente per il riaccertamento dei residui passivi perenti

AZIONE

4 - Promozione dell'offerta turistica italiana

CATEGORIA DI SPESA		Residui	Competenza	Cassa
02 - CONSUMI INTERMEDI	Stanziamanti	0,00	17.211,00	46.610,00
	Stanziamanti definitivi	0,00	17.211,00	17.211,00
	Impegni	n.a.	0,00	n.a.
	Pagamenti	0,00	0,00	0,00
	Rimasto da pagare	0,00	0,00	n.a.
	Economia/maggiori spese	0,00	17.211,00	17.211,00
04 - TRASFERIMENTI CORRENTI AD AMMINISTRAZIONI PUBBLICHE	Stanziamanti	0,00	31.339.415,00	31.339.415,00
	Stanziamanti definitivi	0,00	31.339.415,00	31.339.415,00
	Impegni	n.a.	31.339.415,00	n.a.
	Pagamenti	0,00	30.726.391,00	30.726.391,00
	Rimasto da pagare	0,00	613.024,00	n.a.
	Economia/maggiori spese	0,00	0,00	613.024,00
Totale azione	Stanziamanti	0,00	31.356.626,00	31.386.025,00
	Stanziamanti definitivi	0,00	31.356.626,00	31.356.626,00
	Impegni	n.a.	31.339.415,00	n.a.
	Pagamenti	0,00	30.726.391,00	30.726.391,00
	Rimasto da pagare	0,00	613.024,00	n.a.
	Economie/maggiori spese	0,00	17.211,00	630.235,00

Principali fatti di gestione

non si segnalano scostamenti

Totale del programma	Stanziamanti	10.842.164,10	44.332.450,00	51.426.746,00
	Stanziamanti definitivi	10.842.164,10	51.564.752,00	57.857.466,88
	Impegni	n.a.	42.616.145,32	n.a.
	Pagamenti	83.236,63	37.031.697,85	37.114.934,48
	Rimasto da pagare	7.043.781,93	5.584.447,47	n.a.
	Economie/maggiori spese	3.715.145,54	8.948.606,68	20.742.532,40

NOTE INTEGRATIVE RENDICONTO GENERALE DELLO STATO 2019
Ripartizione spese di personale

MINISTERO DELLE POLITICHE AGRICOLE ALIMENTARI, FORESTALI E DEL TURISMO

Missione: 3 - Turismo (031)

Programma: 3.1 - Sviluppo e competitivita' del turismo (031.001)

DIPARTIMENTO DEL TURISMO

AZIONI DI SPESE DI PERSONALE DA RIPARTIRE	Stanzamenti		Impegni	Pagamenti
	LB	Definitivi		
1 - Spese di personale per il programma	CP 2.529.209,00	2.261.511,00	882.814,38	859.394,91
	CS 2.529.209,00	2.261.511,00	n.a.	859.394,91
totale azioni spese di personale	CP 2.529.209,00	2.261.511,00	882.814,38	859.394,91
	CS 2.529.209,00	2.261.511,00	n.a.	859.394,91

AZIONI CON RIPARTIZIONI DELLE SPESE DI PERSONALE	Stanzamenti		Impegni	Pagamenti
	LB	Definitivi		
2 - Promozione, programmazione e coordinamento delle politiche turistiche nazionali	CP 2.312.536,00	9.212.536,00	4.755.970,94	2.970,94
	CS 5.939.792,00	12.080.142,88	n.a.	86.207,57
quota di: Spese di personale per il programma	CP 1.081.236,00	768.913,74	300.156,90	292.194,27
	CS 1.081.236,00	768.913,74	n.a.	292.194,27
totale azione (incluse le spese di personale)	CP 3.393.772,00	9.981.449,74	5.056.127,84	295.165,21
	CS 7.021.028,00	12.849.056,62	n.a.	378.401,84
3 - Sviluppo e incentivazione del turismo	CP 8.134.079,00	8.734.079,00	5.637.945,00	5.442.941,00
	CS 11.571.720,00	12.159.187,00	n.a.	5.442.941,00
quota di: Spese di personale per il programma	CP 919.115,00	746.298,63	291.328,74	283.600,32
	CS 919.115,00	746.298,63	n.a.	283.600,32
totale azione (incluse le spese di personale)	CP 9.053.194,00	9.480.377,63	5.929.273,74	5.726.541,32
	CS 12.490.835,00	12.905.485,63	n.a.	5.726.541,32
4 - Promozione dell'offerta turistica italiana	CP 31.356.626,00	31.356.626,00	31.339.415,00	30.726.391,00
	CS 31.386.025,00	31.356.626,00	n.a.	30.726.391,00
quota di: Spese di personale per il programma	CP 528.858,00	746.298,63	291.328,74	283.600,32
	CS 528.858,00	746.298,63	n.a.	283.600,32
totale azione (incluse le spese di personale)	CP 31.885.484,00	32.102.924,63	31.630.743,74	31.009.991,32
	CS 31.914.883,00	32.102.924,63	n.a.	31.009.991,32
totale Programma	CP 44.332.450,00	51.564.752,00	42.616.145,32	37.031.697,85
	CS 51.426.746,00	57.857.466,88	n.a.	37.114.934,48

NOTE INTEGRATIVE RENDICONTO GENERALE DELLO STATO 2019
Piano degli obiettivi per programma

MINISTERO DELLE POLITICHE AGRICOLE ALIMENTARI, FORESTALI E DEL TURISMO

Missione: 4 - Sviluppo sostenibile e tutela del territorio e dell'ambiente (018)

Programma: 4.1 - Tutela e valorizzazione turistica dei territori rurali, montani e forestali (018.018)

Tutela e valorizzazione dei prodotti forestali, del legno e degli alberi monumentali tramite attuazione di convenzioni e coordinamento delle politiche regionali, mediante politiche di programmazione, pianificazione e disciplina delle attività di gestione e trasformazione del bosco; adempimenti connessi all'attuazione del Testo unico in materia di foreste e filiere forestali di cui al D.Lgs. 3 aprile 2018, n. 34. Elaborazione delle linee di programmazione nazionale in materia di agriturismo, e in materia di multifunzionalità dell'impresa agricola, dell'impresa forestale nei territori montani, quale opportunità di sviluppo per una maggiore sinergia tra attività agricole e attività legate alla valorizzazione del territorio anche per finalità turistiche, in raccordo con il Dipartimento delle politiche europee e internazionali e dello sviluppo rurale. Esercizio delle competenze in materia di determinazione delle specie cacciabili e riconoscimento delle associazioni nazionali venatorie.

DIPARTIMENTO DEL TURISMO

OBIETTIVI CON AZIONI CORRELATE	Stanzamenti		Impegni	Pagamenti	
	LB	Definitivi			
28 Tutela degli interessi forestali nazionali in sede europea e internazionale anche attraverso il coordinamento delle politiche forestali regionali. Protezione della biodiversità e del paesaggio forestale al fine di tutelare e valorizzare i prodotti forestali e del sottobosco, con particolare riguardo al settore del legno.					
2 - Politiche forestali, tutela e valorizzazione dei prodotti forestali e certificazione CITES	CP	0,00	5.477.691,37	5.116.713,16	90.019,55
	CS	0,00	5.460.708,37	n.a.	90.019,55
<i>di cui: stima della quota dell'azione: 1 - Spese di personale per il programma</i>	CP	0,00	260.991,37	0,00	0,00
	CS	0,00	260.991,37	n.a.	0,00
29 Elaborazione delle linee di politica forestale e della montagna. Pianificazione integrata di iniziative per la valorizzazione turistica dei paesaggi rurali e montani, con particolare riferimento alla gestione forestale sostenibile del patrimonio boschivo nazionale					
3 - Politiche di tutela e valorizzazione dei territori rurali, montani e forestali	CP	0,00	2.590.436,63	2.474.118,00	974.118,00
	CS	0,00	2.590.436,63	n.a.	974.118,00
<i>di cui: stima della quota dell'azione: 1 - Spese di personale per il programma</i>	CP	0,00	65.288,63	0,00	0,00
	CS	0,00	65.288,63	n.a.	0,00
Totale del Programma	CP	0,00	8.068.128,00	7.590.831,16	1.064.137,55
	CS	0,00	8.051.145,00	n.a.	1.064.137,55
Totale della Missione	CP	0,00	8.068.128,00	7.590.831,16	1.064.137,55
	CS	0,00	8.051.145,00	n.a.	1.064.137,55
Totale del Ministero	CP	953.197.064,00	1.148.580.840,00	946.254.011,27	734.385.848,37
	CS	1.191.673.966,00	1.387.057.742,00	n.a.	949.149.553,18

NOTE INTEGRATIVE RENDICONTO GENERALE DELLO STATO 2019
Scheda indicatori per obiettivo
MINISTERO DELLE POLITICHE AGRICOLE ALIMENTARI, FORESTALI E DEL TURISMO

Missione: 4 - Sviluppo sostenibile e tutela del territorio e dell'ambiente (018)

Programma: 4.1 - Tutela e valorizzazione turistica dei territori rurali, montani e forestali (018.018)

DIPARTIMENTO DEL TURISMO

OBIETTIVO

28 - Tutela degli interessi forestali nazionali in sede europea e internazionale anche attraverso il coordinamento delle politiche forestali regionali. Protezione della biodiversità e del paesaggio forestale al fine di tutelare e valorizzare i prodotti forestali e del sottobosco, con particolare riguardo al settore del legno.

Tutela e valorizzazione dei prodotti forestali, del legno e degli alberi monumentali tramite attuazione di convenzioni e coordinamento delle politiche forestali regionali. Programmazione, pianificazione e disciplina delle attività di gestione e trasformazione del bosco. Adempimenti connessi all'attuazione del testo unico in materia di foreste e filiere forestali di cui al decreto legislativo 3 aprile 2018, n. 34.

Azioni Correlate: 2 - Politiche forestali, tutela e valorizzazione dei prodotti forestali e certificazione CITES

INDICATORE	Valori target a LB 2019	Valori a Rendiconto 2019
1 - Analisi, coordinamento e definizione degli atti a sostegno degli interessi forestali nazionali anche con riferimento all'attuazione del testo unico in materia di foreste e filiere forestali di cui al decreto legislativo 3 aprile 2018 n. 34	--	SI

Descrizione: Predisposizione di atti normativi in materia forestale per la programmazione della strategia e dei piani forestali per la disciplina delle attività di gestione forestali e la trasformazione del bosco, per la visibilità forestale e l'esercizio delle attività selvicolturali di gestione

Tipologia: Indicatore di risultato (output)

Unità di misura: Binario

Metodo di calcolo: predisposizione dei decreti attuativi di cui agli artt. 6, 7, 8, 9,10 e 16 del decreto legislativo 3 aprile 2018, n.34

Fonte del dato: Lavoro di concerto coi Ministeri dell'ambiente e della tutela del territorio e del mare, il Ministero dei beni e delle attività culturali, il Ministero dello sviluppo economico e d'intesa con la Conferenza permanente per i rapporti tra lo Stato, le regioni e le Province autonome di Trento e di Bolzano

INDICATORE	Valori target a LB 2019	Valori a Rendiconto 2019
2 - Analisi, coordinamento e definizione degli atti a sostegno degli interessi forestali nazionali in ambito comunitario ed internazionale	--	SI

Descrizione: Predisposizione di dossier e della documentazione di corredo relativa alla definizione di proposte e/o alla elaborazione della posizione strategica nazionale, anche in ambito internazionale (ONU, FAO-UNECE, OCSE, EFI)

Tipologia: Indicatore di risultato (output)

Unità di misura: Binario

Metodo di calcolo: Predisposizione di dossier e relazioni

Fonte del dato: Fonti interne ed esterne al Dipartimento (esiti delle consultazioni con Amministrazioni ed Enti nonché con gli stakeholders del settore forestale)

continua...

NOTE INTEGRATIVE RENDICONTO GENERALE DELLO STATO 2019
 Scheda indicatori per obiettivo
MINISTERO DELLE POLITICHE AGRICOLE ALIMENTARI, FORESTALI E DEL TURISMO

Missione: 4 - Sviluppo sostenibile e tutela del territorio e dell'ambiente (018)

Programma: 4.1 - Tutela e valorizzazione turistica dei territori rurali, montani e forestali (018.018)

DIPARTIMENTO DEL TURISMO

...segue **28 - Tutela degli interessi forestali nazionali in sede europea e internazionale anche attraverso il coordinamento delle politiche forestali regionali. Protezione della biodiversità e del paesaggio forestale al fine di tutelare e valorizzare i prodotti forestali e del sottobosco, con particolare riguardo al settore del legno.**

INDICATORE	Valori target a LB 2019	Valori a Rendiconto 2019
3 - Aggiornamento, implementazione e valorizzazione registro alberi monumentali d'Italia.	--	SI

Descrizione: Predisposizione ed emanazione del Decreto di aggiornamento annuale dell'Elenco Nazionale degli Alberi Monumentali ai sensi dell'art. 7, comma 5, Decreto Interministeriale 23/10/2014.

Tipologia: Indicatore di risultato (output)

Unità di misura: Binario

Metodo di calcolo: Predisposizione atti previsti dal Decreto Interministeriale 23/10/2014.

Fonte del dato: Fonti provenienti dai censimenti comunali trasmessi alle Regioni

OBIETTIVO

29 - Elaborazione delle linee di politica forestale e della montagna. Pianificazione integrata di iniziative per la valorizzazione turistica dei paesaggi rurali e montani, con particolare riferimento alla gestione forestale sostenibile del patrimonio boschivo nazionale

Elaborazione delle linee di programmazione nazionale in materia di multifunzionalità dell'impresa forestale e di pluriattività nei territori montani, quale opportunità per sviluppare maggiore sinergia tra attività agricolo-forestali e attività legate alla valorizzazione del territorio anche per finalità turistiche, in raccordo con la Direzione generale dello sviluppo rurale.

Azioni Correlate: 3 - Politiche di tutela e valorizzazione dei territori rurali, montani e forestali

INDICATORE	Valori target a LB 2019	Valori a Rendiconto 2019
1 - Elaborazione di documenti programmatici finalizzati alla valorizzazione del territorio montano, attraverso il coinvolgimento degli operatori di settore, della filiera forestale e degli altri attori istituzionali coinvolti.	--	SI

Descrizione: Redazione di documenti di sintesi ad esito delle riunioni indette in materia dalla Direzione generale, a margine dei lavori del Tavolo di filiera del legno e del Tavolo di concertazione permanente del settore forestale, anche attraverso il coinvolgimento dei soggetti istituzionali preposti e degli stakeholders del settore turistico di interesse forestale

Tipologia: Indicatore di risultato (output)

Unità di misura: Binario

Metodo di calcolo: Elaborati, dossier informativi e documenti di sintesi dei lavori nei tavoli di concertazione, in armonia con i principi previsti dal Testo unico in materia di foreste e filiere forestali di cui al decreto legislativo 3 aprile 2018, n.34

Fonte del dato: Fonti interne ed esterne al Dipartimento (enti, istituzioni, associazioni e stakeholders del settore forestale e della montagna)

NOTE INTEGRATIVE RENDICONTO GENERALE DELLO STATO 2019

Scheda azione

MINISTERO DELLE POLITICHE AGRICOLE ALIMENTARI, FORESTALI E DEL TURISMO

Missione: 4 - Sviluppo sostenibile e tutela del territorio e dell'ambiente (018)

Programma: 4.1 - Tutela e valorizzazione turistica dei territori rurali, montani e forestali (018.018)

DIPARTIMENTO DEL TURISMO

AZIONE

1 - Spese di personale per il programma

CATEGORIA DI SPESA		Residui	Competenza	Cassa
01 - REDDITI DA LAVORO DIPENDENTE	Stanzamenti	0,00	0,00	0,00
	Stanzamenti definitivi	0,00	311.784,00	311.784,00
	Impegni	n.a.	0,00	n.a.
	Pagamenti	0,00	0,00	0,00
	Rimasto da pagare	0,00	0,00	n.a.
	Economia/maggiori spese	0,00	311.784,00	311.784,00
03 - IMPOSTE PAGATE SULLA PRODUZIONE	Stanzamenti	0,00	0,00	0,00
	Stanzamenti definitivi	0,00	14.496,00	14.496,00
	Impegni	n.a.	0,00	n.a.
	Pagamenti	0,00	0,00	0,00
	Rimasto da pagare	0,00	0,00	n.a.
	Economia/maggiori spese	0,00	14.496,00	14.496,00
Totale azione	Stanzamenti	0,00	0,00	0,00
	Stanzamenti definitivi	0,00	326.280,00	326.280,00
	Impegni	n.a.	0,00	n.a.
	Pagamenti	0,00	0,00	0,00
	Rimasto da pagare	0,00	0,00	n.a.
	Economie/maggiori spese	0,00	326.280,00	326.280,00

Principali fatti di gestione

nel corso del 2019 a seguito del DPCM 8 febbraio 2019 n. 25 che ha riorganizzato il Mipaaf individuando il nuovo dipartimento del turismo (CdR 6) con due cdc ovvero la DG turismo di provenienza Mibac e la DG foreste di provenienza CdR 2 e' stato emanato il dmt 148948 registrato alla Corte dei conti in agosto 2019 con il quale sono state trasferite al nuovo CdR le risorse finanziarie di provenienza di altri CdR. con l'occasione sono state attribuite al CdR 6 due missioni/programmi quali 31.1 e il 18.18, sono state attribuite anche le necessarie risorse finanziarie relative al personale trasferito ai suddetti programmi nonche' quelle relative alle spese di funzionamento e alle politiche di intervento

AZIONE

2 - Politiche forestali, tutela e valorizzazione dei prodotti forestali e certificazione CITES

CATEGORIA DI SPESA		Residui	Competenza	Cassa
02 - CONSUMI INTERMEDI	Stanzamenti	0,00	0,00	0,00
	Stanzamenti definitivi	0,00	172.319,00	155.336,00
	Impegni	n.a.	72.332,16	n.a.
	Pagamenti	0,00	50.019,55	50.019,55
	Rimasto da pagare	0,00	22.312,61	n.a.
	Economia/maggiori spese	0,00	99.986,84	105.316,45
04 - TRASFERIMENTI CORRENTI AD AMMINISTRAZIONI PUBBLICHE	Stanzamenti	0,00	0,00	0,00
	Stanzamenti definitivi	0,00	3.000.000,00	3.000.000,00
	Impegni	n.a.	3.000.000,00	n.a.
	Pagamenti	0,00	0,00	0,00
	Rimasto da pagare	0,00	3.000.000,00	n.a.
	Economia/maggiori spese	0,00	0,00	3.000.000,00
07 - TRASFERIMENTI CORRENTI A ESTERO	Stanzamenti	0,00	0,00	0,00
	Stanzamenti definitivi	0,00	40.000,00	40.000,00
	Impegni	n.a.	40.000,00	n.a.
	Pagamenti	0,00	40.000,00	40.000,00
	Rimasto da pagare	0,00	0,00	n.a.
	Economia/maggiori spese	0,00	0,00	0,00

continua...

NOTE INTEGRATIVE RENDICONTO GENERALE DELLO STATO 2019

Scheda azione

MINISTERO DELLE POLITICHE AGRICOLE ALIMENTARI, FORESTALI E DEL TURISMO

Missione: 4 - Sviluppo sostenibile e tutela del territorio e dell'ambiente (018)

Programma: 4.1 - Tutela e valorizzazione turistica dei territori rurali, montani e forestali (018.018)

DIPARTIMENTO DEL TURISMO

...segue Azione 2 - Politiche forestali, tutela e valorizzazione dei prodotti forestali e certificazione CITES

CATEGORIA DI SPESA		Residui	Competenza	Cassa
21 - INVESTIMENTI FISSI LORDI E ACQUISTI DI TERRENI	Stanzamenti	0,00	0,00	0,00
	Stanzamenti definitivi	0,00	4.381,00	4.381,00
	Impegni	n.a.	4.381,00	n.a.
	Pagamenti	0,00	0,00	0,00
	Rimasto da pagare	0,00	4.381,00	n.a.
	Economia/maggiori spese	0,00	0,00	4.381,00
22 - CONTRIBUTI AGLI INVESTIMENTI AD AMMINISTRAZIONI PUBBLICHE	Stanzamenti	0,00	0,00	0,00
	Stanzamenti definitivi	0,00	2.000.000,00	2.000.000,00
	Impegni	n.a.	2.000.000,00	n.a.
	Pagamenti	0,00	0,00	0,00
	Rimasto da pagare	0,00	2.000.000,00	n.a.
	Economia/maggiori spese	0,00	0,00	2.000.000,00
Totale azione	Stanzamenti	0,00	0,00	0,00
	Stanzamenti definitivi	0,00	5.216.700,00	5.199.717,00
	Impegni	n.a.	5.116.713,16	n.a.
	Pagamenti	0,00	90.019,55	90.019,55
	Rimasto da pagare	0,00	5.026.693,61	n.a.
	Economie/maggiori spese	0,00	99.986,84	5.109.697,45

Principali fatti di gestione

nel corso del 2019 a seguito del DPCM 8 febbraio 2019 n. 25 che ha riorganizzato il Mipaaf individuando il nuovo dipartimento del turismo (CdR 6) con due cdc ovvero la DG turismo di provenienza Mibac e la DG foreste di provenienza CdR 2 e' stato emanato il dmt 148948 registrato alla Corte dei conti in agosto 2019 con il quale sono state trasferite al nuovo CdR le risorse finanziarie di provenienza di altri CdR. con l'occasione sono state attribuite al CdR 6 due missioni/programmi quali 31.1 e il 18.18, sono state attribuite anche le necessarie risorse finanziarie relative al personale trasferito ai suddetti programmi nonche' quelle relative alle spese di funzionamento e alle politiche di intervento. nel corso del 2019 le risorse finanziarie sono state altresì incrementate a seguito di interventi legislativi e riparti di fondi propri dell'amministrazione.

AZIONE

3 - Politiche di tutela e valorizzazione dei territori rurali, montani e forestali

CATEGORIA DI SPESA		Residui	Competenza	Cassa
02 - CONSUMI INTERMEDI	Stanzamenti	0,00	0,00	0,00
	Stanzamenti definitivi	0,00	41.016,00	41.016,00
	Impegni	n.a.	0,00	n.a.
	Pagamenti	0,00	0,00	0,00
	Rimasto da pagare	0,00	0,00	n.a.
	Economia/maggiori spese	0,00	41.016,00	41.016,00
05 - TRASFERIMENTI CORRENTI A FAMIGLIE E ISTITUZIONI SOCIALI PRIVATE	Stanzamenti	0,00	0,00	0,00
	Stanzamenti definitivi	0,00	974.132,00	974.132,00
	Impegni	n.a.	974.118,00	n.a.
	Pagamenti	0,00	974.118,00	974.118,00
	Rimasto da pagare	0,00	0,00	n.a.
	Economia/maggiori spese	0,00	14,00	14,00
07 - TRASFERIMENTI CORRENTI A ESTERO	Stanzamenti	0,00	0,00	0,00
	Stanzamenti definitivi	0,00	0,00	0,00
	Impegni	n.a.	0,00	n.a.
	Pagamenti	0,00	0,00	0,00
	Rimasto da pagare	0,00	0,00	n.a.
	Economia/maggiori spese	0,00	0,00	0,00

continua...

NOTE INTEGRATIVE RENDICONTO GENERALE DELLO STATO 2019

Scheda azione

MINISTERO DELLE POLITICHE AGRICOLE ALIMENTARI, FORESTALI E DEL TURISMO

Missione: 4 - Sviluppo sostenibile e tutela del territorio e dell'ambiente (018)

Programma: 4.1 - Tutela e valorizzazione turistica dei territori rurali, montani e forestali (018.018)

DIPARTIMENTO DEL TURISMO

...segue Azione 3 - Politiche di tutela e valorizzazione dei territori rurali, montani e forestali

CATEGORIA DI SPESA		Residui	Competenza	Cassa
12 - ALTRE USCITE CORRENTI	Stanziameti	0,00	0,00	0,00
	Stanziameti definitivi	0,00	10.000,00	10.000,00
	Impegni	n.a.	0,00	n.a.
	Pagamenti	0,00	0,00	0,00
	Rimasto da pagare	0,00	0,00	n.a.
	Economia/maggiori spese	0,00	10.000,00	10.000,00
21 - INVESTIMENTI FISSI LORDI E ACQUISTI DI TERRENI	Stanziameti	0,00	0,00	0,00
	Stanziameti definitivi	0,00	1.500.000,00	1.500.000,00
	Impegni	n.a.	1.500.000,00	n.a.
	Pagamenti	0,00	0,00	0,00
	Rimasto da pagare	0,00	1.500.000,00	n.a.
	Economia/maggiori spese	0,00	0,00	1.500.000,00
Totale azione		0,00	0,00	0,00
		0,00	2.525.148,00	2.525.148,00
		n.a.	2.474.118,00	n.a.
		0,00	974.118,00	974.118,00
		0,00	1.500.000,00	n.a.
		0,00	51.030,00	1.551.030,00

Principali fatti di gestione

nel corso del 2019 a seguito del DPCM 8 febbraio 2019 n. 25 che ha riorganizzato il Mipaaft individuando il nuovo dipartimento del turismo (CdR 6) con due cdc ovvero la DG turismo di provenienza Mibac e la DG foreste di provenienza CdR 2 e' stato emanato il dmt 148948 registrato alla Corte dei conti in agosto 2019 con il quale sono state trasferite al nuovo CdR le risorse finanziarie di provenienza di altri CdR. con l'occasione sono state attribuite al CdR 6 due missioni/programmi quali 31.1 e il 18.18, sono state attribuite anche le necessarie risorse finanziarie relative al personale trasferito ai suddetti programmi nonche' quelle relative alle spese di funzionamento e alle politiche di intervento. nel corso del 2019 le risorse finanziarie sono state altresì incrementate a seguito di interventi legislativi e riparti di fondi propri dell'amministrazione.

<i>Stanziameti</i>	0,00	0,00	0,00
<i>Stanziameti definitivi</i>	0,00	8.068.128,00	8.051.145,00
<i>Impegni</i>	n.a.	7.590.831,16	n.a.
<i>Pagamenti</i>	0,00	1.064.137,55	1.064.137,55
<i>Rimasto da pagare</i>	0,00	6.526.693,61	n.a.
<i>Economie/maggiori spese</i>	0,00	477.296,84	6.987.007,45
Totale del programma			

NOTE INTEGRATIVE RENDICONTO GENERALE DELLO STATO 2019
Ripartizione spese di personale

MINISTERO DELLE POLITICHE AGRICOLE ALIMENTARI, FORESTALI E DEL TURISMO

Missione: 4 - Sviluppo sostenibile e tutela del territorio e dell'ambiente (018)

Programma: 4.1 - Tutela e valorizzazione turistica dei territori rurali, montani e forestali (018.018)

DIPARTIMENTO DEL TURISMO

AZIONI DI SPESE DI PERSONALE DA RIPARTIRE		Stanzamenti		Impegni	Pagamenti
		LB	Definitivi		
1 - Spese di personale per il programma	CP	0,00	326.280,00	0,00	0,00
	CS	0,00	326.280,00	n.a.	0,00
totale azioni spese di personale	CP	0,00	326.280,00	0,00	0,00
	CS	0,00	326.280,00	n.a.	0,00

AZIONI CON RIPARTIZIONI DELLE SPESE DI PERSONALE		Stanzamenti		Impegni	Pagamenti
		LB	Definitivi		
2 - Politiche forestali, tutela e valorizzazione dei prodotti forestali e certificazione CITES	CP	0,00	5.216.700,00	5.116.713,16	90.019,55
	CS	0,00	5.199.717,00	n.a.	90.019,55
quota di: Spese di personale per il programma	CP	0,00	260.991,37	0,00	0,00
	CS	0,00	260.991,37	n.a.	0,00
totale azione (incluse le spese di personale)	CP	0,00	5.477.691,37	5.116.713,16	90.019,55
	CS	0,00	5.460.708,37	n.a.	90.019,55
3 - Politiche di tutela e valorizzazione dei territori rurali, montani e forestali	CP	0,00	2.525.148,00	2.474.118,00	974.118,00
	CS	0,00	2.525.148,00	n.a.	974.118,00
quota di: Spese di personale per il programma	CP	0,00	65.288,63	0,00	0,00
	CS	0,00	65.288,63	n.a.	0,00
totale azione (incluse le spese di personale)	CP	0,00	2.590.436,63	2.474.118,00	974.118,00
	CS	0,00	2.590.436,63	n.a.	974.118,00
totale Programma	CP	0,00	8.068.128,00	7.590.831,16	1.064.137,55
	CS	0,00	8.051.145,00	n.a.	1.064.137,55

CONSUNTIVO PER ALLEGATI SPESE DI PERSONALE

Allegato spese di personale - Esercizio 2019		Somme Pagate						
MINISTERO DELLE POLITICHE AGRICOLE ALIMENTARI E FORESTALI		Competenza					Somme Pagate	
		Previsioni iniziali	Variazioni	Previsioni definitive	Impegni (Pagato + Rim. da Pag.)	Competenza	Residui	Totale
Anni/Persona: 218,59								
MISSIONE PROGRAMMA	1 - Agricoltura, politiche agroalimentari e pesca (9) 1 - Politiche europee ed internazionali e dello sviluppo rurale (9.2)	12.572.944,00	2.108.269,00	14.681.213,00	14.513.413,16	14.513.413,16	26.700,21	14.540.113,37
Anni/Persona: 687,93								
MISSIONE PROGRAMMA	1 - Agricoltura, politiche agroalimentari e pesca (9) 2 - Vigilanza, prevenzione e repressione frodi nel settore agricolo, agroalimentare, agroindustriale e forestale (9.5)	35.066.784,00	4.859.816,00	39.926.600,00	36.369.506,09	36.351.287,74	74.797,40	36.426.085,14
Anni/Persona: 280,87								
MISSIONE PROGRAMMA	1 - Agricoltura, politiche agroalimentari e pesca (9) 3 - Politiche competitive, della qualità agroalimentare, della pesca, dell'ippica e mezzi tecnici di produzione (9.6)	15.169.544,00	980.680,00	16.150.224,00	15.395.113,68	15.395.113,68	35.339,91	15.430.453,59
Anni/Persona: 60,20								
MISSIONE PROGRAMMA	2 - Servizi istituzionali e generali delle amministrazioni pubbliche (32) 1 - Indirizzo politico (32.2)	5.331.681,00	898.929,00	6.230.610,00	5.279.335,53	5.279.335,53	13.521,71	5.292.857,24
Anni/Persona: 123,32								
MISSIONE PROGRAMMA	2 - Servizi istituzionali e generali delle amministrazioni pubbliche (32) 2 - Servizi e affari generali per le amministrazioni di competenza (32.3)	13.178.721,00	2.326.960,00	15.505.681,00	14.593.950,38	14.473.240,38	55.036,33	14.528.276,71
Anni/Persona: 20,01								
MISSIONE PROGRAMMA	3 - Turismo (31) 1 - Sviluppo e competitività del turismo (31.1)	2.529.209,00	-267.698,00	2.261.511,00	882.814,38	859.394,91	0,00	859.394,91
Anni/Persona: 0,00								
MISSIONE PROGRAMMA	4 - Sviluppo sostenibile e tutela del territorio e dell'ambiente (18) 1 - Tutela e valorizzazione turistica dei territori rurali, montani e forestali (18.18)	0,00	326.280,00	326.280,00	0,00	0,00	0,00	0,00
TOTALE AMMINISTRAZIONE		83.848.883,00	11.233.236,00	95.082.119,00	87.034.133,22	86.871.785,40	205.395,56	87.077.180,96

Nel presente prospetto i totali per Programma non tengono conto delle risorse relative ai piani gestionali dedicati alla reiscrizione di residui passivi perenti (piani di gestione con numero maggiore o uguale di 80) in quanto si vuole evidenziare la spesa per il personale riferibile solo all'esercizio finanziario in consuntivazione e non anche le spese riferite a esercizi precedenti.

Allegato spese di personale - Esercizio 2019		130/802/1						
MINISTERO DELLE POLITICHE AGRICOLE ALIMENTARI E FORESTALI								
MISSIONE 1 - Agricoltura, politiche agroalimentari e pesca (9)								
PROGRAMMA 1 - Politiche europee ed internazionali e dello sviluppo rurale (9.2)								
Anni/Persona N. 218.59								
CATEGORIA	Capitolo	Piano di gestione N. Descrizione	Somme Pagate					
			Previsioni iniziali	Variazioni	Previsioni definitive	Impegni (Pagato + Rim. da Pag.)	Competenza	Residui
		REDDITI DA LAVORO DIPENDENTE	11.827.068,00	1.963.246,00	13.790.314,00	13.622.514,77	26.700,21	13.649.214,98
		1152 (Cedolino unico)						
		1 STIPENDI E ASSEGNI FISSI AL PERSONALE, COMPENSIVI DEGLI ONERI FISCALI E CONTRIBUTIVI A CARICO DEL LAVORATORE	8.531.798,00	720.020,00	9.251.818,00	9.251.817,43	0,00	9.251.817,43
		2 CONTRIBUTI PREVIDENZIALI E ASSISTENZIALI A CARICO DELL'AMMINISTRAZIONE RELATIVI ALLE SPESE FISCHE	2.531.971,00	214.673,00	2.746.644,00	2.746.643,79	0,00	2.746.643,79
		3 COMPENSO PER LAVORO STRAORDINARIO AL PERSONALE; COMPENSIVO DEGLI ONERI FISCALI E CONTRIBUTIVI A CARICO DEL LAVORATORE	301.207,00	290.779,00	591.986,00	591.986,00	0,00	591.986,00
		4 QUOTA DEL FONDO RISORSE DECENTRATE DESTINATA AL PERSONALE; COMPENSIVA DEGLI ONERI FISCALI E CONTRIBUTIVI A CARICO DEL LAVORATORE	0,00	603.484,00	603.484,00	602.847,66	0,00	602.847,66
		5 CONTRIBUTI PREVIDENZIALI E ASSISTENZIALI A CARICO DELL'AMMINISTRAZIONE RELATIVI ALLE COMPETENZE ACCESSORIE	72.893,00	212.442,00	285.335,00	285.335,00	0,00	285.335,00
		30 SOMME A DISPOSIZIONE PER LE ASSUNZIONI DI PERSONALE DA EFFETTUARE MEDIANTE UTILIZZO DELLE FACOLTA' ASSUNZIONALI NON ESERCITATE	95.689,00	-19.189,00	76.500,00	0,00	0,00	0,00
		50 RIEMMISSIONE DEI PAGAMENTI NON ANDATI A BUON FINE	0,00	1.507,00	1.507,00	1.506,68	0,00	1.506,68
		1153						
		1 SOMMA OCCORRENTE PER LA CONCESSIONE DI BUONI PASTO AL PERSONALE.	293.510,00	-60.470,00	233.040,00	142.378,21	26.700,21	169.078,42
		IMPOSTE PAGATE SULLA PRODUZIONE	745.876,00	145.023,00	890.899,00	890.898,39	0,00	890.898,39
		1156						
		1 IRAP SULLE COMPETENZE FISCHE.	720.273,00	70.405,00	790.678,00	790.677,39	0,00	790.677,39
		2 IRAP SULLE COMPETENZE ACCESSORIE.	25.603,00	74.618,00	100.221,00	100.221,00	0,00	100.221,00
		TOTALE PROGRAMMA	12.572.944,00	2.108.269,00	14.681.213,00	14.513.413,16	26.700,21	14.540.113,37

Allegato spese di personale - Esercizio 2019		130/802/2						
MINISTERO DELLE POLITICHE AGRICOLE ALIMENTARI E FORESTALI								
MISSIONE 1 - Agricoltura, politiche agroalimentari e pesca (9)								
PROGRAMMA 2 - Vigilanza, prevenzione e repressione frodi nel settore agricolo, agroalimentare, agroindustriale e forestale (9.5)								
Anni/Persona N. 687,93								
CATEGORIA	Piano di gestione	Competenza			Somme Pagate			
		Previsioni iniziali	Variazioni	Previsioni definitive	Impegni (Pagato + Rim. da Pag.)	Competenza	Residui	Totale
Capitolo	N. Descrizione							
	REDDITI DA LAVORO DIPENDENTE	32.975.911,00	4.549.113,00	37.525.024,00	34.150.389,92	34.132.171,57	74.797,40	34.206.968,97
	2397 (Cedolino unico)							
1	STIPENDI E ASSEGNI FISSI AL PERSONALE, COMPENSIVI DEGLI ONERI FISCALI E CONTRIBUTIVI A CARICO DEL LAVORATORE	23.331.348,00	830.031,00	24.161.379,00	21.694.348,02	21.694.348,02	0,00	21.694.348,02
2	CONTRIBUTI PREVIDENZIALI E ASSISTENZIALI A CARICO DELL'AMMINISTRAZIONE RELATIVI ALLE SPESE FISSI	6.893.128,00	208.613,00	7.101.741,00	6.665.312,87	6.665.312,87	0,00	6.665.312,87
3	COMPENSO PER LAVORO STRAORDINARIO AL PERSONALE; COMPENSIVO DEGLI ONERI FISCALI E CONTRIBUTIVI A CARICO DEL LAVORATORE	1.007.820,00	234.444,00	1.242.264,00	1.235.034,07	1.235.034,07	0,00	1.235.034,07
4	QUOTA DEL FONDO RISORSE DECENTRATE DESTINATA AL PERSONALE; COMPENSIVA DEGLI ONERI FISCALI E CONTRIBUTIVI A CARICO DEL LAVORATORE	0,00	2.100.219,00	2.100.219,00	2.052.466,56	2.052.466,56	0,00	2.052.466,56
5	CONTRIBUTI PREVIDENZIALI E ASSISTENZIALI A CARICO DELL'AMMINISTRAZIONE RELATIVI ALLE COMPETENZE ACCESSORIE	362.626,00	683.721,00	1.046.347,00	1.032.381,50	1.032.381,50	0,00	1.032.381,50
6	INDENNITA' AL PERSONALE DELL'ISPettorato CENTRALE REPRESSIONE FRODI CONNESSA CON LA SPECIFICA PROFESSIONALITA' RICHIESTA NELLO SVOLGIMENTO DEI COMPITI ISTITUZIONALI IVI COMPRESA L'ATTIVITA' DI POLIZIA GIUDIZIARIA, COMPENSIVA DEGLI ONERI FISCALI E CONTRIBUTIVI A CARICO DEL LAVORATORE	490.634,00	490.634,00	981.268,00	979.634,89	979.634,89	0,00	979.634,89
30	SOMME A DISPOSIZIONE PER LE ASSUNZIONI DI PERSONALE DA EFFETTUARE MEDIANTE UTILIZZO DELLE FACOLTA' ASSUNZIONALI NON ESERCITATE	258.649,00	0,00	258.649,00	0,00	0,00	0,00	0,00
50	RIEMMISSIONE DEI PAGAMENTI NON ANDATI A BUON FINE	0,00	1.451,00	1.451,00	1.450,03	1.450,03	0,00	1.450,03
2410								
8	SOMMA OCCORRENTE PER LA CONCESSIONE DI BUONI PASTO AL PERSONALE.	526.435,00	0,00	526.435,00	384.490,98	366.272,63	74.797,40	441.070,03
2411								
1	SOMMA OCCORRENTE PER LA CONCESSIONE DI BUONI PASTO AL PERSONALE DEL COMANDO DEI CARABINIERI POLITICHE AGRICOLE	105.271,00	0,00	105.271,00	105.271,00	105.271,00	0,00	105.271,00
	IMPOSTE PAGATE SULLA PRODUZIONE	2.090.873,00	310.703,00	2.401.576,00	2.219.116,17	2.219.116,17	0,00	2.219.116,17

Allegato spese di personale - Esercizio 2019		130/802/3							
MINISTERO DELLE POLITICHE AGRICOLE ALIMENTARI E FORESTALI									
MISSIONE 1 - Agricoltura, politiche agroalimentari e pesca (9)									
PROGRAMMA 2 - Vigilanza, prevenzione e repressione frodi nel settore agricolo, agroalimentare, agroindustriale e forestale (9.5)									
Anni/Persona N. 687,93									
CATEGORIA		Somme Pagate							
Capitolo	Piano di gestione N. Descrizione	Competenza			Totale				
		Previsioni iniziali	Variazioni	Previsioni definitive		Impegni (Pagato + Rim. da Pag.)	Competenza	Residui	
2409									
1	IRAP SULLE COMPETENZE FISSE.	1.963.504,00	70.553,00	2.034.057,00	1.856.408,71	0,00	1.856.408,71		1.856.408,71
2	IRAP SULLE COMPETENZE ACCESSORIE.	127.369,00	240.150,00	367.519,00	362.707,46	0,00	362.707,46		362.707,46
	TOTALE PROGRAMMA	35.066.784,00	4.859.816,00	39.926.600,00	36.369.506,09	74.797,40	36.351.287,74		36.426.085,14

Allegato spese di personale - Esercizio 2019		130/802/4					
MINISTERO DELLE POLITICHE AGRICOLE ALIMENTARI E FORESTALI							
MISSIONE 1 - Agricoltura, politiche agroalimentari e pesca (9)							
PROGRAMMA 3 - Politiche competitive, della qualità agroalimentare, della pesca, dell'ippica e mezzi tecnici di produzione (9.6)							
Anni/Persona N. 280,87							
CATEGORIA	Competenza			Somme Pagate			
	Previsioni iniziali	Variazioni	Previsioni definitive	Impegni (Pagato + Rim. da Pag.)	Competenza	Residui	Totale
Capitolo	Piano di gestione						
N.	Descrizione						
	REDDITI DA LAVORO DIPENDENTE	14.270.644,00	905.075,00	15.175.719,00	14.437.866,48	35.339,91	14.473.206,39
1871 (Cedolino unico)							
1	STIPENDI E ASSEGNI FISSI AL PERSONALE, COMPENSIVI DEGLI ONERI FISCALI E CONTRIBUTIVI A CARICO DEL LAVORATORE	10.054.659,00	-118.646,00	9.936.013,00	9.802.735,06	0,00	9.802.735,06
2	CONTRIBUTI PREVIDENZIALI E ASSISTENZIALI A CARICO DELL'AMMINISTRAZIONE RELATIVI ALLE SPESE FISCHE	2.987.898,00	3.251,00	2.991.149,00	2.723.206,90	0,00	2.723.206,90
3	COMPENSO PER LAVORO STRAORDINARIO AL PERSONALE; COMPENSIVO DEGLI ONERI FISCALI E CONTRIBUTIVI A CARICO DEL LAVORATORE	575.620,00	250.897,00	826.517,00	826.517,00	0,00	826.517,00
4	QUOTA DEL FONDO RISORSE DECENTRATE DESTINATA AL PERSONALE; COMPENSIVA DEGLI ONERI FISCALI E CONTRIBUTIVI A CARICO DEL LAVORATORE	0,00	571.888,00	571.888,00	566.735,66	0,00	566.735,66
5	CONTRIBUTI PREVIDENZIALI E ASSISTENZIALI A CARICO DELL'AMMINISTRAZIONE RELATIVI ALLE COMPETENZE ACCESSORIE	139.361,00	199.165,00	338.526,00	337.992,35	0,00	337.992,35
30	SOMME A DISPOSIZIONE PER LE ASSUNZIONI DI PERSONALE DA EFFETTUARE MEDIANTE UTILIZZO DELLE FACOLTA' ASSUNZIONALI NON ESERCITATE	113.106,00	0,00	113.106,00	0,00	0,00	0,00
50	RIEMMISSIONE DEI PAGAMENTI NON ANDATI A BUON FINE	0,00	20,00	20,00	19,67	0,00	19,67
1872							
4	SOMMA OCCORRENTE PER LA CONCESSIONE DI BUONI PASTO AL PERSONALE.	400.000,00	-1.500,00	398.500,00	180.659,84	35.339,91	215.999,75
	IMPOSTE PAGATE SULLA PRODUZIONE	898.900,00	75.605,00	974.505,00	957.247,20	0,00	957.247,20
1883							
1	IRAP SULLE COMPETENZE FISCHE.	849.971,00	5.651,00	855.622,00	838.556,79	0,00	838.556,79
2	IRAP SULLE COMPETENZE ACCESSORIE.	48.929,00	69.954,00	118.883,00	118.690,41	0,00	118.690,41
	TOTALE PROGRAMMA	15.169.544,00	980.680,00	16.150.224,00	15.395.113,68	35.339,91	15.430.453,59

Allegato spese di personale - Esercizio 2019		130/802/5									
MINISTERO DELLE POLITICHE AGRICOLE ALIMENTARI E FORESTALI											
MISSIONE 2 - Servizi istituzionali e generali delle amministrazioni pubbliche (32)											
PROGRAMMA 1 - Indirizzo politico (32.2)											
Anni/Persona N. 60,20											
CATEGORIA		Competenza					Somme Pagate				
Capitolo	Piano di gestione N. Descrizione	Previsioni iniziali	Variazioni	Previsioni definitive	Impegni (Pagato + Rim. da Pag.)	Competenza	Residui	Totale			
REDDITTI DA LAVORO DIPENDENTE		5.021.225,00	853.997,00	5.875.222,00	4.963.999,95	4.963.999,95	13.521,71	4.977.521,66			
1001											
	1 COMPONENTE NETTA.	237.176,00	0,00	237.176,00	51.646,16	51.646,16	0,00	51.646,16			
	2 IMPOSTE SULLE RETRIBUZIONI A CARICO DEL DIPENDENTE	135.882,00	0,00	135.882,00	30.786,91	30.786,91	0,00	30.786,91			
	3 CONTRIBUTI SOCIALI A CARICO DEL DIPENDENTE	41.927,00	0,00	41.927,00	8.738,13	8.738,13	0,00	8.738,13			
1003											
	7 SOMMA OCCORRENTE PER LA CONCESSIONE DI BUONI PASTO AL PERSONALE.	103.900,00	0,00	103.900,00	59.031,59	59.031,59	12.989,13	72.020,72			
1004											
	1 SOMMA OCCORRENTE PER LA CONCESSIONE DEI BUONI PASTO AI COMPONENTI E AL PERSONALE DELLA STRUTTURA OIV	11.100,00	0,00	11.100,00	3.500,85	3.500,85	532,58	4.033,43			
1007 (Cedolino unico)											
	1 STIPENDI E ASSEGNI FISSI AL PERSONALE COMPENSIVI DEGLI ONERI FISCALI E CONTRIBUTIVI A CARICO DEL LAVORATORE	990.113,00	571.018,00	1.561.131,00	1.561.130,86	1.561.130,86	0,00	1.561.130,86			
	2 CONTRIBUTI SOCIALI A CARICO DEL DATORE DI LAVORO SULLE COMPETENZE FISSE	671.988,00	111.467,00	783.455,00	783.454,08	783.454,08	0,00	783.454,08			
	3 COMPETENZE ACCESSORIE AGLI ADDETTI AL GABINETTO ED ALLE SEGRETERIE PARTICOLARI AL LORDO DEGLI ONERI FISCALI E CONTRIBUTIVI A CARICO DEL LAVORATORE	493.826,00	113.840,00	607.666,00	607.666,00	607.666,00	0,00	607.666,00			
	4 COMPETENZE FISSE AGLI ADDETTI AL GABINETTO E ALLE SEGRETERIE PARTICOLARI AL LORDO DEGLI ONERI FISCALI E CONTRIBUTIVI A CARICO DEL LAVORATORE	1.367.413,00	23.548,00	1.390.961,00	1.246.641,61	1.246.641,61	0,00	1.246.641,61			
	5 CONTRIBUTI SOCIALI A CARICO DEL DATORE DI LAVORO SULLE COMPETENZE ACCESSORIE	119.507,00	27.550,00	147.057,00	147.057,00	147.057,00	0,00	147.057,00			
	30 SOMME A DISPOSIZIONE PER LE ASSUNZIONI DI PERSONALE DA EFFETTUARE MEDIANTE UTILIZZO DELLE FACOLTA' ASSUNZIONALI NON ESERCITATE	17.499,00	0,00	17.499,00	0,00	0,00	0,00	0,00			
	50 RIEMMISSIONE DEI PAGAMENTI NON ANDATI A BUON FINE	0,00	0,00	0,00	0,00	0,00	0,00	0,00			
1010 (Cedolino unico)											
	1 STIPENDI E ALTRI ASSEGNI FISSI AL PERSONALE DELLA STRUTTURA TECNICA COMPENSIVI DEGLI ONERI FISCALI E CONTRIBUTIVI A CARICO DEL LAVORATORE	114.935,00	242,00	115.177,00	62.281,51	62.281,51	0,00	62.281,51			

Allegato spese di personale - Esercizio 2019		130/802/6							
MINISTERO DELLE POLITICHE AGRICOLE ALIMENTARI E FORESTALI									
MISSIONE 2 - Servizi istituzionali e generali delle amministrazioni pubbliche (32)									
PROGRAMMA 1 - Indirizzo politico (32.2)									
Anni/Persona N. 60,20									
CATEGORIA	Capitolo	Piano di gestione N. Descrizione	Competenza			Somme Pagate			
			Previsioni iniziali	Variazioni	Previsioni definitive	Impegni (Pagato + Rim. da Pag.)	Competenza	Residui	Totale
	2	CONTRIBUTI SOCIALI A CARICO DEL DATORE DI LAVORO SULLE COMPETENZE FISSE.	148.835,00	72,00	148.907,00	77.270,99	77.270,99	0,00	77.270,99
	3	COMPENSI AI COMPONENTI AL LORDO DEGLI ONERI FISCALI E CONTRIBUTI A CARICO DEI PERCETTORI	394.594,00	0,00	394.594,00	272.996,80	272.996,80	0,00	272.996,80
	4	COMPETENZE ACCESSORIE AL PERSONALE DELLA STRUTTURA TECNICA AL LORDO DEGLI ONERI FISCALI E CONTRIBUTIVI A CARICO DEL LAVORATORE	18.900,00	5.040,00	23.940,00	23.940,00	23.940,00	0,00	23.940,00
	5	CONTRIBUTI SOCIALI A CARICO DEL DATORE DI LAVORO SULLE COMPETENZE ACCESSORIE	4.574,00	1.220,00	5.794,00	5.794,00	5.794,00	0,00	5.794,00
	50	RIEMMISSIONE DEI PAGAMENTI NON ANDATI A BUON FINE	0,00	0,00	0,00	0,00	0,00	0,00	0,00
1022									
	1	CONTRIBUTI SOCIALI A CARICO DEL DATORE DI LAVORO SULLE COMPETENZE FISSE.	149.056,00	0,00	149.056,00	22.063,46	22.063,46	0,00	22.063,46
		IMPOSTE PAGATE SULLA PRODUZIONE	310.456,00	44.932,00	355.388,00	315.335,58	315.335,58	0,00	315.335,58
1024									
	1	IRAP SULLE COMPETENZE FISSE.	191.160,00	34.805,00	225.965,00	225.964,45	225.964,45	0,00	225.964,45
	2	IRAP SULLE COMPETENZE ACCESSORIE.	41.970,00	9.677,00	51.647,00	51.647,00	51.647,00	0,00	51.647,00
1025									
	1	IRAP SULLE COMPETENZE FISSE.	35.274,00	0,00	35.274,00	7.749,55	7.749,55	0,00	7.749,55
	2	IRAP SULLE COMPETENZE ACCESSORIE.	0,00	0,00	0,00	0,00	0,00	0,00	0,00
1026									
	1	IRAP SULLE COMPETENZE FISSE.	40.440,00	21,00	40.461,00	27.933,58	27.933,58	0,00	27.933,58
	2	IRAP SULLE COMPETENZE ACCESSORIE.	1.612,00	429,00	2.041,00	2.041,00	2.041,00	0,00	2.041,00
		TOTALE PROGRAMMA	5.331.681,00	898.929,00	6.230.610,00	5.279.335,53	5.279.335,53	13.521,71	5.292.857,24

Allegato spese di personale - Esercizio 2019												
MINISTERO DELLE POLITICHE AGRICOLE ALIMENTARI E FORESTALI												
MISSIONE 2 - Servizi istituzionali e generali delle amministrazioni pubbliche (32)												
PROGRAMMA 2 - Servizi e affari generali per le amministrazioni di competenza (32.3)												
Anni/Persona N. 123.32												
Capitolo	Piano di gestione	N. Descrizione	Competenza				Somme Pagate			Totale		
			Previsioni iniziali	Variazioni	Previsioni definitive	Impegni (Pagato + Rim. da Pag.)	Competenza	Residui				
REDDITI DA LAVORO DIPENDENTE			12.793.409,00	2.212.216,00	15.005.625,00	14.125.592,23	14.004.882,23	55.036,33	14.059.918,56			
1874 (Cedolino unico)												
1	STIPENDI E ASSEGNI FISSI AL PERSONALE COMPENSIVI DEGLI ONERI FISCALI E CONTRIBUTIVI A CARICO DEL LAVORATORE		4.217.725,00	377.133,00	4.594.858,00	4.126.776,36	4.126.776,36	0,00	4.126.776,36			
2	CONTRIBUTI PREVIDENZIALI E ASSISTENZIALI A CARICO DELL'AMMINISTRAZIONE RELATIVI ALLE SPESE FISSE		1.243.823,00	105.644,00	1.349.467,00	1.211.428,04	1.211.428,04	0,00	1.211.428,04			
3	COMPENSO PER LAVORO STRAORDINARIO AL PERSONALE; COMPENSIVO DEGLI ONERI FISCALI E CONTRIBUTIVI A CARICO DEL LAVORATORE		370.343,00	251.767,00	622.110,00	622.110,00	622.110,00	0,00	622.110,00			
4	QUOTA DEL FONDO RISORSE DECENTRATE DESTINATA AL PERSONALE; COMPENSIVA DEGLI ONERI FISCALI E CONTRIBUTIVI A CARICO DEL LAVORATORE		0,00	721.019,00	721.019,00	685.414,34	685.414,34	0,00	685.414,34			
5	CONTRIBUTI PREVIDENZIALI E ASSISTENZIALI A CARICO DELL'AMMINISTRAZIONE RELATIVI ALLE COMPETENZE ACCESSORIE		89.564,00	235.414,00	324.978,00	324.972,51	324.972,51	0,00	324.972,51			
30	SOMME A DISPOSIZIONE PER LE ASSUNZIONI DI PERSONALE DA EFFETTUARE MEDIANTE UTILIZZO DELLE FACOLTA' ASSUNZIONALI NON ESERCITATE		47.355,00	0,00	47.355,00	0,00	0,00	0,00	0,00			
50	RIEMMISSIONE DEI PAGAMENTI NON ANDATI A BUON FINE		0,00	0,00	0,00	0,00	0,00	0,00	0,00			
1876												
9	ASILO NIDO		407.144,00	0,00	407.144,00	324.614,00	324.614,00	32.531,70	357.145,70			
1877												
1	SOMMA OCCORRENTE PER LA CONCESSIONE DI BUONI PASTO AL PERSONALE.		199.905,00	0,00	199.905,00	124.534,94	124.534,94	22.504,63	147.039,57			
1878												
1	EQUO INDENNIZZO AL PERSONALE CIVILE PER LA PERDITA DELL'INTEGRITA' FISICA SUBITA PER INFIRMITA' CONTRATTA PER CAUSA DI SERVIZIO.		0,00	0,00	0,00	0,00	0,00	0,00	0,00			
1879												
1	PROVIDENZE IN FAVORE DEL PERSONALE IN SERVIZIO, DI QUELLO CESSATO DAL SERVIZIO E DELLE LORO FAMIGLIE		49.613,00	115.000,00	164.613,00	131.710,00	11.000,00	0,00	11.000,00			
2305												
1	FONDO RISORSE DECENTRATE		5.435.772,00	25.073,00	5.460.845,00	5.460.845,00	5.460.845,00	0,00	5.460.845,00			

Allegato spese di personale - Esercizio 2019		130/802/8	
MINISTERO DELLE POLITICHE AGRICOLE ALIMENTARI E FORESTALI			
MISSIONE 2 - Servizi istituzionali e generali delle amministrazioni pubbliche (32)			
PROGRAMMA 2 - Servizi e affari generali per le amministrazioni di competenza (32.3)			
Anni/Persona N. 123.32			
CATEGORIA		Somme Pagate	
Capitolo	Piano di gestione		Totale
	N.	Descrizione	
	2	INCREMENTO FONDO RISORSE DECENTRATE	0,00
	3	FONDO RISORSE DECENTRATE DESTINATO AL PERSONALE DELLE AREE ICORF PER LE FINALITA' PREVISTE DAL D.LGS 231 DEL 2017	381.166,00
2318			381.166,00
	1	INDENNITA' DI LICENZIAMENTO E SIMILARI INDENNITA' UNA TANTUM AI MUTILATI ED INVALIDI PARAPLEGICI PER CAUSA DI SERVIZIO.	0,00
1893			732.021,04
		IMPOSTE PAGATE SULLA PRODUZIONE	468.358,15
			468.358,15
	1	IRAP SULLE COMPETENZE FISSE.	354.193,08
	2	IRAP SULLE COMPETENZE ACCESSORIE.	114.165,07
		TOTALE PROGRAMMA	14.473.240,38
			55.036,33
			14.528.276,71

Allegato spese di personale - Esercizio 2019												130/802/9		
MINISTERO DELLE POLITICHE AGRICOLE ALIMENTARI E FORESTALI														
MISSIONE 3 - Turismo (31)														
PROGRAMMA 1 - Sviluppo e competitività del turismo (31.1)												Anni/Persona N. 20,01		
CATEGORIA		Competenza					Somme Pagate							
Capitolo	Piano di gestione		Previsioni iniziali	Variazioni	Previsioni definitive	Impegni (Pagato + Rim. da Pag.)	Competenza	Residui	Totale					
	N.	Descrizione								Competenza	Totale			
REDDITI DA LAVORO DIPENDENTE												806.885,10	0,00	806.885,10
6801 (Cedolino unico)														
	1	STIPENDI E ASSEgni FISSI AL PERSONALE, COMPENSIVI DEGLI ONERI FISCALI E CONTRIBUTIVI A CARICO DEL LAVORATORE		1.754.214,00	-173.125,00	1.581.089,00	612.846,62	0,00	612.846,62					
	2	CONTRIBUTI PREVIDENZIALI E ASSISTENZIALI A CARICO DELL'AMMINISTRAZIONE RELATIVI ALLE SPESE FISCHE		524.045,00	-76.155,00	447.890,00	185.580,28	0,00	185.580,28					
	3	COMPENSO PER LAVORO STRAORDINARIO AL PERSONALE; COMPENSIVO DEGLI ONERI FISCALI E CONTRIBUTIVI A CARICO DEL LAVORATORE		11.540,00	0,00	11.540,00	0,00	0,00	0,00					
	4	QUOTA DEL FONDO RISORSE DECENTRATE DESTINATA AL PERSONALE; COMPENSIVA DEGLI ONERI FISCALI E CONTRIBUTIVI A CARICO DEL LAVORATORE		0,00	0,00	0,00	0,00	0,00	0,00					
	5	CONTRIBUTI PREVIDENZIALI E ASSISTENZIALI A CARICO DELL'AMMINISTRAZIONE RELATIVI ALLE COMPETENZE ACCESSORIE		2.792,00	0,00	2.792,00	0,00	0,00	0,00					
	30	SOMME A DISPOSIZIONE PER LE ASSUNZIONI DI PERSONALE DA EFFETTUARE MEDIANTE UTILIZZO DELLE FACOLTA' ASSUNZIONALI NON ESERCITATE		24.391,00	0,00	24.391,00	0,00	0,00	0,00					
	50	RIEMMISSIONE DEI PAGAMENTI NON ANDATI A BUON FINE		0,00	0,00	0,00	0,00	0,00	0,00					
6802														
	1	SOMMA OCCORRENTE PER LA CONCESSIONE DI BUONI PASTO AL PERSONALE		62.170,00	3.000,00	65.170,00	31.877,67	0,00	8.458,20	0,00	8.458,20			
	IMPOSTE PAGATE SULLA PRODUZIONE			150.057,00	-21.418,00	128.639,00	52.509,81	0,00	52.509,81	0,00	52.509,81			
6805														
	1	IRAP SULLE COMPETENZE FISCHE		149.076,00	-21.418,00	127.658,00	52.509,81	0,00	52.509,81	0,00	52.509,81			
	2	IRAP SULLE COMPETENZE ACCESSORIE		981,00	0,00	981,00	0,00	0,00	0,00	0,00	0,00			
TOTALE PROGRAMMA				2.529.209,00	-267.698,00	2.261.511,00	882.814,38	0,00	859.394,91	0,00	859.394,91			

Allegato spese di personale - Esercizio 2019										
130/802/10										
MINISTERO DELLE POLITICHE AGRICOLE ALIMENTARI E FORESTALI										
MISSIONE 4 - Sviluppo sostenibile e tutela del territorio e dell'ambiente (18)										
PROGRAMMA 1 - Tutela e valorizzazione turistica dei territori rurali, montani e forestali (18.18)										
Anni/Persona N. 0,00										
CATEGORIA		Competenza					Somme Pagate			
Capitolo	Piano di gestione		Previsioni iniziali	Variazioni	Previsioni definitive	Impegni (Pagato + Rim. da Pag.)	Competenza	Residui	Totale	
	N.	Descrizione								
REDDITI DA LAVORO DIPENDENTE										
4001 (Cedolino unico)										
1	STIPENDI E ASSEgni FISSI AL PERSONALE, COMPENSIVI DEGLI ONERI FISCALI E CONTRIBUTIVI A CARICO DEL LAVORATORE		0,00	96.076,00	96.076,00	0,00	0,00	0,00	0,00	
2	CONTRIBUTI PREVIDENZIALI E ASSISTENZIALI A CARICO DELL'AMMINISTRAZIONE RELATIVI ALLE SPESE FISCHE		0,00	24.919,00	24.919,00	0,00	0,00	0,00	0,00	
3	COMPENSO PER LAVORO STRAORDINARIO AL PERSONALE; COMPENSIVO DEGLI ONERI FISCALI E CONTRIBUTIVI A CARICO DEL LAVORATORE		0,00	87.488,00	87.488,00	0,00	0,00	0,00	0,00	
4	QUOTA DEL FONDO RISORSE DECENTRATE DESTINATA AL PERSONALE; COMPENSIVA DEGLI ONERI FISCALI E CONTRIBUTIVI A CARICO DEL LAVORATORE		0,00	0,00	0,00	0,00	0,00	0,00	0,00	
5	CONTRIBUTI PREVIDENZIALI E ASSISTENZIALI A CARICO DELL'AMMINISTRAZIONE RELATIVI ALLE COMPETENZE ACCESSORIE		0,00	25.142,00	25.142,00	0,00	0,00	0,00	0,00	
30	SOMME A DISPOSIZIONE PER LE ASSUNZIONI DI PERSONALE DA EFFETTUARE MEDIANTE UTILIZZO DELLE FACOLTA' ASSUNZIONALI NON ESERCITATE		0,00	19.189,00	19.189,00	0,00	0,00	0,00	0,00	
50	RIEMMISSIONE DEI PAGAMENTI NON ANDATI A BUON FINE		0,00	0,00	0,00	0,00	0,00	0,00	0,00	
4002										
1	SOMMA OCCORRENTE PER LA CONCESSIONE DI BUONI PASTO AL PERSONALE		0,00	58.970,00	58.970,00	0,00	0,00	0,00	0,00	
IMPOSTE PAGATE SULLA PRODUZIONE										
4005										
1	IRAP SULLE COMPETENZE FISCHE		0,00	5.666,00	5.666,00	0,00	0,00	0,00	0,00	
2	IRAP SULLE COMPETENZE ACCESSORIE		0,00	8.830,00	8.830,00	0,00	0,00	0,00	0,00	
TOTALE PROGRAMMA			0,00	326.280,00	326.280,00	0,00	0,00	0,00	0,00	

CONSUNTIVO PER CAPITOLI

L'ARTICOLAZIONE DELLE UNITA' DI VOTO IN AZIONI RIVESTE CARATTERE MERAMENTE CONOSCITIVO AI SENSI DELL'ARTICOLO 25-BIS, COMMA 7, SECONDO PERIODO, DELLA LEGGE 31 DICEMBRE 2009, N. 196.

LEGENDA:

INIZ. = PREVISIONI INIZIALI VARIAZ = VARIAZIONI P.DE

RIM.PG. = SOMME RIMASTE DA PAGARE EC/MSP = ECONOMIE/MAGG. SPESE RS31/12 = RESIDUI DI FINE ESERCIZIO

DMT = DECRETO MINISTRO DEL TESORO DMC = DECRETO MINISTRO COMPETENTE DDG = DECRETO DIRETTORE GENERALE DID = DECRETO INTERDIRETTORIALE DRGS = DECRETO DEL RAGIONIERE GENERALE DELLO STATO L.ASS. = LEGGE DI ASSESTAMENTO

12/05/2020

130/004/1

2019		SPESA - CONSUNTIVO PER CAPITOLI			
		MINISTERO DELLE POLITICHE AGRICOLE ALIMENTARI E FORESTALI			
NUMERO	UNITA' DI VOTO/CAPITOLO	DENOMINAZIONE	RESIDUI	COMPETENZA	CASSA
	1	Agricoltura, politiche agroalimentari e pesca (9)			
1.1		Politiche europee ed internazionali e dello sviluppo rurale (9.2)			
		DIPARTIMENTO DELLE POLITICHE EUROPEE E INTERNAZIONALI E DELLO SVILUPPO RURALE			
		Spese di personale per il programma			
1152		COMPETENZE FISSE E ACCESSORIE AL PERSONALE AL NETTO DELL'IMPOSTA REGIONALE SULLE ATTIVITA' PRODUTTIVE	INIZ.	11.533.558,00	11.533.558,00
		(1) (4.2.3)	VARIAZ.	2.023.716,00	2.023.716,00
			P. DEF.	13.557.274,00	13.557.274,00
			PAGATO	13.480.136,56	13.480.136,56
			RIM. PG.		
			TOTALE	13.480.136,56	13.480.136,56
			EC/MSP	77.137,44	77.137,44
			RS31/12		
01		STIPENDI E ASSEGNI FISSI AL PERSONALE, COMPRESIVI DEGLI ONERI FISCALI E CONTRIBUTIVI A CARICO DEL LAVORATORE	INIZ.	8.531.798,00	8.531.798,00
		(1.1.1)	VARIAZ.	720.020,00	720.020,00
		(SPESE OBBLIGATORIE)	P. DEF.	9.251.818,00	9.251.818,00
			PAGATO	9.251.817,43	9.251.817,43
			RIM. PG.		
			TOTALE	9.251.817,43	9.251.817,43
			EC/MSP	0,57	0,57
			RS31/12		
02		CONTRIBUTI PREVIDENZIALI E ASSISTENZIALI A CARICO DELL'AMMINISTRAZIONE RELATIVI ALLE SPESE FISSE	INIZ.	2.531.971,00	2.531.971,00
		(1.3.1)	VARIAZ.	214.673,00	214.673,00
		(SPESE OBBLIGATORIE)	P. DEF.	2.746.644,00	2.746.644,00
			PAGATO	2.746.643,79	2.746.643,79
			RIM. PG.		
			TOTALE	2.746.643,79	2.746.643,79
			EC/MSP	0,21	0,21
			RS31/12		
VARIAZIONI:					
CAP/PG 1152/01:					
	DMT	36655	2019	(CP CS 245.313,00)	
	DMT	148948	2019	(CP CS -1.696.183,00)	
	DMT	244749	2019	(CP CS 43.646,00)	
	DMT	266065	2019	(CP CS 1.878.555,00)	
	L. ASS.	110	2019	(CP CS 248.689,00)	
CAP/PG 1152/02:					
	DMT	36655	2019	(CP CS 59.366,00)	
	DMT	148948	2019	(CP CS -504.208,00)	
	DMT	244749	2019	(CP CS 13.041,00)	
	DMT	266065	2019	(CP CS 586.291,00)	
	L. ASS.	110	2019	(CP CS 60.183,00)	

12/05/2020

130/004/2

2019		SPESA - CONSUNTIVO PER CAPITOLI			
		MINISTERO DELLE POLITICHE AGRICOLE ALIMENTARI E FORESTALI			
UNITA' DI VOTO/CAPITOLO			RESIDUI	COMPETENZA	CASSA
NUMERO	DENOMINAZIONE				
03	COMPENSO PER LAVORO STRAORDINARIO AL PERSONALE, COMPRESIVO DEGLI ONERI FISCALI E CONTRIBUTIVI A CARICO DEL LAVORATORE (1.1.2)	INIZ.		301.207,00	301.207,00
		VARIAZ.		290.779,00	290.779,00
		P. DEF.		591.986,00	591.986,00
		PAGATO		591.986,00	591.986,00
		RIM. PG.			
		TOTALE			591.986,00
		EC/MSP RS31/12			
04	QUOTA DEL FONDO RISORSE DECENTRATE DESTINATA AL PERSONALE, COMPRESIVA DEGLI ONERI FISCALI E CONTRIBUTIVI A CARICO DEL LAVORATORE (1.1.3)	INIZ.			
		VARIAZ.		603.484,00	603.484,00
		P. DEF.		603.484,00	603.484,00
		PAGATO		602.847,66	602.847,66
		RIM. PG.			
		TOTALE			602.847,66
		EC/MSP RS31/12		636,34	636,34
05	CONTRIBUTI PREVIDENZIALI E ASSISTENZIALI A CARICO DELL'AMMINISTRAZIONE RELATIVI ALLE COMPETENZE ACCESSORIE (1.3.1)	INIZ.		72.893,00	72.893,00
		VARIAZ.		212.442,00	212.442,00
		P. DEF.		285.335,00	285.335,00
		PAGATO		285.335,00	285.335,00
		RIM. PG.			
		TOTALE			285.335,00
		EC/MSP RS31/12			
30	SOMME A DISPOSIZIONE PER LE ASSUNZIONI DI PERSONALE DA EFFETTUARE MEDIANTE UTILIZZO DELLE FACOLTA' ASSUNZIONALI NON ESERCITATE (1.1.1)	INIZ.		95.689,00	95.689,00
		VARIAZ.		-19.189,00	-19.189,00
		P. DEF.		76.500,00	76.500,00
		PAGATO			
		RIM. PG.			
		TOTALE			76.500,00
		EC/MSP RS31/12			

VARIAZIONI:					
CAP/PG 1152/03:	DMT	33882	2019	(CP CS 357.498,00)	
	DMT	148948	2019	(CP CS -87.488,00)	
	DMT	195280	2019	(CP CS 20.769,00)	
CAP/PG 1152/04:	DMT	33882	2019	(CP CS 603.484,00)	
CAP/PG 1152/05:	DMT	33882	2019	(CP CS 232.558,00)	
	DMT	148948	2019	(CP CS -25.142,00)	
	DMT	195280	2019	(CP CS 5.026,00)	
CAP/PG 1152/30:	DMT	148948	2019	(CP CS -19.189,00)	

12/05/2020

130/004/3

2019		SPESA - CONSUNTIVO PER CAPITOLI			
		MINISTERO DELLE POLITICHE AGRICOLE ALIMENTARI E FORESTALI			
UNITA' DI VOTO/CAPITOLO			RESIDUI	COMPETENZA	CASSA
NUMERO	DENOMINAZIONE				
50	RIEMMISSIONE DEI PAGAMENTI NON ANDATI A BUON FINE (1.1.5)	INIZ.			
		VARIAZ.		1.507,00	1.507,00
		P. DEF.		1.507,00	1.507,00
		PAGATO		1.506,68	1.506,68
		RIM. PG.			
		TOTALE		1.506,68	1.506,68
		EC/MSP		0,32	0,32
		RS31/12			
1153	SPESE PER BUONI PASTO ED ALTRE SPESE AVENTI NATURA RETRIBUTIVA. (1.2.1) (4.2.3)	INIZ.	33.730,32	293.510,00	359.021,00
		VARIAZ.		-60.470,00	-123.732,00
		P. DEF.	33.730,32	233.040,00	235.289,00
		PAGATO	26.700,21	142.378,21	169.078,42
		RIM. PG.	7.030,11		
		TOTALE	33.730,32	142.378,21	169.078,42
		EC/MSP		90.661,79	66.210,58
		RS31/12	7.030,11		
1156	SOMME DOVUTE A TITOLO DI IMPOSTA REGIONALE SULLE ATTIVITA' PRODUTTIVE SULLE RETRIBUZIONI CORRISPOSTE AI DIPENDENTI (3) (4.2.3)	INIZ.		745.876,00	745.876,00
		VARIAZ.		145.023,00	145.023,00
		P. DEF.		890.899,00	890.899,00
		PAGATO		890.898,39	890.898,39
		RIM. PG.			
		TOTALE		890.898,39	890.898,39
		EC/MSP		0,61	0,61
		RS31/12			
01	IRAP SULLE COMPETENZE FISSE. (3.1.1) (SPESE OBBLIGATORIE)	INIZ.		720.273,00	720.273,00
		VARIAZ.		70.405,00	70.405,00
		P. DEF.		790.678,00	790.678,00
		PAGATO		790.677,39	790.677,39
		RIM. PG.			
		TOTALE		790.677,39	790.677,39
		EC/MSP		0,61	0,61
		RS31/12			
VARIAZIONI: CAP/PG 1152/50: DRGS 266063 2019 (CF CS 1.507,00) CAPITOLO 1153: DMT 148948 2019 (CF CS -60.470,00) DMC 11805 2019 (CS -63.262,00) CAP/PG 1156/01: DMT 36655 2019 (CF CS 20.852,00) DMT 148948 2019 (CF CS -144.175,00) DMT 244749 2019 (CF CS 3.710,00) DMT 266065 2019 (CF CS 168.879,00) L. ASS. 110 2019 (CF CS 21.139,00)					

12/05/2020

130/004/4

2019		SPESA - CONSUNTIVO PER CAPITOLI			
		MINISTERO DELLE POLITICHE AGRICOLE ALIMENTARI E FORESTALI			
NUMERO	UNITA' DI VOTO/CAPITOLO		RESIDUI	COMPETENZA	CASSA
NUMERO	DENOMINAZIONE				
02	IRAP SULLE COMPETENZE ACCESSORIE. (3.1.1)	INIZ.		25.603,00	25.603,00
		VARIAZ.		74.618,00	74.618,00
		P. DEF.		100.221,00	100.221,00
		PAGATO		100.221,00	100.221,00
		RIM. PG.			
		TOTALE		100.221,00	100.221,00
		EC/MSP			
		RS31/12			
	Partecipazione ai processi decisionali per gli accordi internazionali e per la politica agricola comune e azioni di sostegno ai mercati				
1402	SPESE PER ACQUISTI DI BENI E SERVIZI (R) (2.2.4) (4.2.1)	INIZ.	226.477,94	384.012,00	412.220,00
		VARIAZ.		270.161,50	395.460,13
		P. DEF.	226.477,94	654.173,50	807.680,13
		PAGATO	114.646,78	428.550,01	543.196,79
		RIM. PG.	17.380,61	78.521,89	
		TOTALE	132.027,39	507.071,90	543.196,79
		EC/MSP	94.450,55	147.101,60	264.483,34
		RS31/12	95.902,50		
	DELL'IMPORTO EC/MSP DI RESIDUI SONO PERENTI AGLI EFFETTI AMMIN. E. 30.298,81 (-) COSTITUISCONO UNA ECONOMIA E. 64.151,74 (-) TOTALE E. 94.450,55				
1406	SPESE PER IL FUNZIONAMENTO DI CONSIGLI, COMITATI, COMMISSIONI, OSSERVATORI E NUCLEI DI VALUTAZIONE (R) (2.2.8) (4.2.1)	INIZ.	40.900,32	43.913,00	43.913,00
		VARIAZ.		91.598,00	120.270,67
		P. DEF.	40.900,32	135.511,00	164.183,67
		PAGATO	26.215,97	67.228,31	93.444,28
		RIM. PG.		9.501,57	
		TOTALE	26.215,97	76.729,88	93.444,28
		EC/MSP	14.684,35	58.781,12	70.739,39
		RS31/12	9.501,57		
1417	SPESE PER LITI, ARBITRAGGI, RISARCIMENTI ED ACCESSORI. RIMBORSO DELLE SPESE DI PATROCINIO LEGALE. (12.2.3) (4.2.1) (SPESE OBBLIGATORIE)	INIZ.		48.400,00	48.400,00
		VARIAZ.		-5.000,00	-5.000,00
		P. DEF.		43.400,00	43.400,00
		PAGATO		2.850,46	2.850,46
		RIM. PG.			
		TOTALE		2.850,46	2.850,46
		EC/MSP		40.549,54	40.549,54
		RS31/12			
VARIAZIONI: CAP/PG 1156/02: DMT 33882 2019 (CP CS 81.683,00) DMT 148948 2019 (CP CS -8.830,00) DMT 195280 2019 (CP CS 1.765,00) CAPITOLO 1402: DMT 10975 2019 (CS 11.845,00) DDG 12404 2019 (CP CS 70.000,00) DMC 4902 2019 (CS 113.453,63) DMC 15144 2019 (CP CS 200.161,50) CAPITOLO 1406: DRGS 244534 2019 (CP CS 36.618,00) DMC 4902 2019 (CS 28.672,67) DMC 15144 2019 (CP CS 54.980,00)					

SEGUE

12/05/2020

130/004/5

2019		SPESA - CONSUNTIVO PER CAPITOLI			
		MINISTERO DELLE POLITICHE AGRICOLE ALIMENTARI E FORESTALI			
UNITA' DI VOTO/CAPITOLO			RESIDUI	COMPETENZA	CASSA
NUMERO	DENOMINAZIONE				
CONTINUA					
CAPITOLO 1417: DMT 148948 2019 (CP CS -5.000,00)					

12/05/2020

130/004/6

SPESA - CONSUNTIVO PER CAPITOLI					
2019					
MINISTERO DELLE POLITICHE AGRICOLE ALIMENTARI E FORESTALI					
UNITA' DI VOTO/CAPITOLO		RESIDUI	COMPETENZA	CASSA	
NUMERO	DENOMINAZIONE				
1470	SPESA DA EROGARE PER LA CERTIFICAZIONE DELLA SPESA RELATIVA AI FONDI FEAGA FEASR (R) (2.2.14) (4.2.1)	INIZ. 1.145.238,40 VARIAZ. P. DEF. 1.145.238,40 PAGATO 669.438,40 RIM. PG. 475.800,00 TOTALE 1.145.238,40 EC/MSP RS31/12 1.110.200,00	948.501,00 -70.000,00 878.501,00 158.600,00 634.400,00 793.000,00 85.501,00	2.058.701,00 -1.180.200,00 878.501,00 828.038,40 828.038,40 828.038,40 50.462,60	
1472	CONTRIBUTO DA EROGARE ALL'ORGANIZZAZIONE DELLA VIGNA E DEL VINO (7.1.2) (4.2.1)	INIZ. VARIAZ. P. DEF. PAGATO RIM. PG. TOTALE EC/MSP RS31/12	260.000,00 260.000,00 235.840,00 235.840,00 24.160,00	260.000,00 260.000,00 235.840,00 235.840,00 24.160,00	
7042	SPESA PER ACQUISTO DI ATTREZZATURE E APPARECCHIATURE NON INFORMATICHE, DI MOBILIO E DI DOTAZIONI LIBRARIE (R) (21.1.2) (4.2.1)	INIZ. 2.992,14 VARIAZ. P. DEF. 2.992,14 PAGATO 2.992,14 RIM. PG. 8.281,00 TOTALE 2.992,14 EC/MSP RS31/12 8.281,00	8.281,00 8.281,00 8.281,00 8.281,00	8.281,00 8.281,00 2.992,14 2.992,14 5.288,86	
7053	MIGLIORAMENTO E SEMPLIFICAZIONE DELLE PROCEDURE DELLA GESTIONE DELLA BANCA DATI INTERNAZIONALE ORTOFRUTTA E PER L'EMISSIONE DEI CERTIFICATI DI CONFORMITA' PER L'IMPORT-EXPORT. (R) (21.1.6) (4.2.1) (NUOVA ISTITUZIONE) L'IMPORTO EC/MSP DI COMPETENZA COSTITUISCE SOMME DA ISCRIVERE IN ESERCIZI SUCCESSIVI (art. 30 comma 2 lettera b L.196/2009)	INIZ. VARIAZ. P. DEF. PAGATO RIM. PG. TOTALE EC/MSP RS31/12	250.000,00 250.000,00 125.000,00 125.000,00 125.000,00	250.000,00 250.000,00 250.000,00 250.000,00 250.000,00	
VARIAZIONI: CAPITOLO 1470: DDG 10975 2019 (CS -11.845,00) DDG 12404 2019 (CP CS -70.000,00) DMC 11805 2019 (CS -1.098.355,00) CAPITOLO 7053: DMT 200829 2019 (CP CS 250.000,00)					

12/05/2020

130/004/7

2019		SPESA - CONSUNTIVO PER CAPITOLI			
		MINISTERO DELLE POLITICHE AGRICOLE ALIMENTARI E FORESTALI			
NUMERO	UNITA' DI VOTO/CAPITOLO		RESIDUI	COMPETENZA	CASSA
NUMERO	DENOMINAZIONE				
7054	SUPERVISIONE DEI CENTRI DI CERTIFICAZIONE DEL LUPOLO (R) (22.1.1) (4.2.1) (NUOVA ISTITUZIONE) L'IMPORTO EC/MSP DI COMPETENZA COSTITUISCE SOMME DA ISCRIVERE IN ESERCIZI SUCCESSIVI (art. 30 comma 2 lettera b L.196/2009)	INIZ. VARIAZ. P. DEF. PAGATO RIM. PG. TOTALE EC/MSP RS31/12		20.000,00 20.000,00 10.000,00 10.000,00 10.000,00	20.000,00 20.000,00 20.000,00
7096	SOMME OCCORRENTI PER IL PAGAMENTO DEI RESIDUI PASSIVI PERENTI DI SPESE IN CONTO CAPITALE PER I QUALI RISULTA SOPPRESSO IL CAPITOLO DI PROVENIENZA (26.4.3) (4.2.1)	INIZ. VARIAZ. P. DEF. PAGATO RIM. PG. TOTALE EC/MSP RS31/12			1.133.697,00 -1.133.697,00
7100	FONDO PER GLI INVESTIMENTI NEL SETTORE LATTIERO CASEARIO NONCHE' CONTRIBUTI SUI MUTUI CONCESSI ALLE IMPRESE DEL SETTORE SUINICOLO E DELLA PRODUZIONE DI LATTE BOVINO (R) (23.1.1) (4.2.1) L'IMPORTO EC/MSP DI COMPETENZA COSTITUISCE SOMME DA ISCRIVERE IN ESERCIZI SUCCESSIVI (art. 30 comma 2 lettera b L.196/2009)	INIZ. VARIAZ. P. DEF. PAGATO RIM. PG. TOTALE EC/MSP RS31/12	4.890.722,41 4.890.722,41 2.057.917,39 2.832.805,02 4.890.722,41 3.230.715,02	782.910,00 782.910,00 397.910,00 397.910,00 385.000,00	6.024.785,00 -351.152,59 5.673.632,41 2.057.917,39 2.057.917,39 3.615.715,02
7101	CONTRIBUTI PER LA CONTINUITA' PRODUTTIVA DELLE ATTIVITA' ZOOTECNICHE (R) (23.1.1) (4.2.1)	INIZ. VARIAZ. P. DEF. PAGATO RIM. PG. TOTALE EC/MSP RS31/12			
VARIAZIONI: CAPITOLE 7054: DMT 200829 2019 (CP CS 20.000,00) CAPITOLE 7096: L. ASS. 110 2019 (CS -1.133.697,00) CAPITOLE 7100: DMC 11805 2019 (CS -351.152,59)					

12/05/2020

130/004/8

2019		SPESA - CONSUNTIVO PER CAPITOLI			
		MINISTERO DELLE POLITICHE AGRICOLE ALIMENTARI E FORESTALI			
UNITA' DI VOTO/CAPITOLO			RESIDUI	COMPETENZA	CASSA
NUMERO	DENOMINAZIONE				
7120	MISURE DI SOSTEGNO A FAVORE DI PRODUTTORI DI LATTE E DI PRODOTTI LATTIERO-CASEARI (R) (23.1.1) (4.2.1)	INIZ. VARIAZ. P. DEF. PAGATO RIM. PG. TOTALE EC/MSP RS31/12			
7308	CONTRIBUTI PER LA REALIZZAZIONE DELLE ATTIVITA' PREVISTE DALL'ACCORDO DI PROGRAMMA SOTTOSCRITTO TRA IL MINISTERO DELLE POLITICHE AGRICOLE E FORESTALI E L'ISMEA (R) (21.1.9) (4.2.1)	INIZ. VARIAZ. P. DEF. PAGATO RIM. PG. TOTALE EC/MSP RS31/12	400.000,00 400.000,00 120.000,00 280.000,00 400.000,00 280.000,00		280.000,00 280.000,00 120.000,00 120.000,00 160.000,00
7725	SOMME PER LA REALIZZAZIONE DI PROGETTI NEL SETTORE APISTICO FINALIZZATI AL SOSTEGNO DELLE PRODUZIONI E ALLEVAMENTI DI PARTICOLARE RILIEVO AMBIENTALE (R) (22.1.3) (4.2.1) L'IMPORTO EC/MSP DI COMPETENZA COSTITUISCE SOMME DA ISCRIVERE IN ESERCIZI SUCCESSIVI (art. 30 comma 2 lettera b L.196/2009)	INIZ. VARIAZ. P. DEF. PAGATO RIM. PG. TOTALE EC/MSP RS31/12		1.000.000,00 1.000.000,00	1.000.000,00 1.000.000,00
7741	SPESE PER L'ISTITUZIONE DEL CATASTO FRUTTICOLO NAZIONALE (R) (21.1.6) (4.2.1) L'IMPORTO EC/MSP DI COMPETENZA COSTITUISCE SOMME DA ISCRIVERE IN ESERCIZI SUCCESSIVI (art. 30 comma 2 lettera b L.196/2009)	INIZ. VARIAZ. P. DEF. PAGATO RIM. PG. TOTALE EC/MSP RS31/12		2.000.000,00 2.000.000,00	2.000.000,00 2.000.000,00

12/05/2020

130/004/9

2019		SPESA - CONSUNTIVO PER CAPITOLI			
		MINISTERO DELLE POLITICHE AGRICOLE ALIMENTARI E FORESTALI			
NUMERO	UNITA' DI VOTO/CAPITOLO		RESIDUI	COMPETENZA	CASSA
NUMERO	DENOMINAZIONE				
7746	CONTRIBUTO A FAVORE DELLE IMPRESE DEL SETTORE LATTIERO-CASEARIO AL FINE DI CONTRIBUIRE ALLA RISTRUTTURAZIONE DEL SETTORE (R) (23.1.1) (4.2.1) (NUOVA ISTITUZIONE)	INIZ. VARIAZ. P. DEF. PAGATO RIM. PG. TOTALE EC/MSP RS31/12		5.000.000,00 5.000.000,00 5.000.000,00 5.000.000,00 5.000.000,00	5.000.000,00 5.000.000,00 5.000.000,00
7747	CONTRIBUTO A FAVORE DELLE IMPRESE DEL SETTORE OLIVICOLA-OLEARIO IN CRISI ANCHE A CAUSA DI EVENTI ATMOSFERICI, DESTINATO AL RECUPERO E RILANCIO DELLA PRODUTTIVITA' E COMPETITIVITA' (R) (23.1.1) (4.2.1) (NUOVA ISTITUZIONE)	INIZ. VARIAZ. P. DEF. PAGATO RIM. PG. TOTALE EC/MSP RS31/12		5.000.000,00 5.000.000,00 5.000.000,00 5.000.000,00 5.000.000,00	5.000.000,00 5.000.000,00 5.000.000,00
7748	CONTRIBUTO A FAVORE DELLE IMPRESE DEL SETTORE AGRUMICOLO AL FINE DI CONTRIBUIRE ALLA RISTRUTTURAZIONE DEL SETTORE (R) (23.1.1) (4.2.1) (NUOVA ISTITUZIONE)	INIZ. VARIAZ. P. DEF. PAGATO RIM. PG. TOTALE EC/MSP RS31/12		5.000.000,00 5.000.000,00 5.000.000,00 5.000.000,00 5.000.000,00	5.000.000,00 5.000.000,00 5.000.000,00
1160	Politiche del sistema agricolo a livello nazionale ed internazionale per il settore dello sviluppo rurale e supporto per gli investimenti produttivi in agricoltura SPESE PER IL FINANZIAMENTO DI PROGETTI APPROVATI NEL QUADRO DELL'INIZIATIVA COMUNITARIA LIFE PLUS (R) (2.2.14) (4.2.1) (PER MEMORIA)	INIZ. VARIAZ. P. DEF. PAGATO RIM. PG. TOTALE EC/MSP RS31/12	27.413,34 27.413,34 27.411,34 27.411,34 27.411,34 2,00		27.411,34 27.411,34 27.411,34 27.411,34 27.411,34
VARIAZIONI: CAPITOLA 7746: DMT 38509 2019 (CP CS 5.000.000,00) CAPITOLA 7747: DMT 38509 2019 (CP CS 5.000.000,00) CAPITOLA 7748: DMT 38509 2019 (CP CS 5.000.000,00) CAPITOLA 1160: DDG 4443 2019 (CS 27.411,34)					

12/05/2020

130/004/10

2019		SPESA - CONSUNTIVO PER CAPITOLI			
		MINISTERO DELLE POLITICHE AGRICOLE ALIMENTARI E FORESTALI			
NUMERO	UNITA' DI VOTO/CAPITOLO		RESIDUI	COMPETENZA	CASSA
NUMERO	DENOMINAZIONE				
1401	SPESA PER ACQUISTI DI BENI E SERVIZI	INIZ.	149.207,33	505.986,00	798.264,00
	(R)	VARIAZ.		193.448,00	-143.552,22
	(2.2.4) (4.2.1)	P. DEF.	149.207,33	699.434,00	654.711,78
	DELL'IMPORTO EC/MSP DI RESIDUI SONO PERENTI	PAGATO	63.204,56	312.058,62	375.263,18
	AGLI EFFETTI AMMIN.	RIM. PG.	37.508,87	71.826,56	
	E. 38.749,93 (-)	TOTALE	100.713,43	383.885,18	375.263,18
	COSTITUISCONO UNA ECONOMIA	EC/MSP	48.493,90	315.548,82	279.448,60
	E. 9.743,97 (-)	RS31/12	109.335,43		
	TOTALE E. 48.493,90				
1408	SPESA PER IL FUNZIONAMENTO DI CONSIGLI COMITATI E COMMISSIONI	INIZ.		764,00	764,00
	(R)	VARIAZ.			
	(2.2.8) (4.2.1)	P. DEF.		764,00	764,00
		PAGATO			
		RIM. PG.			
		TOTALE			
		EC/MSP		764,00	764,00
		RS31/12			
1416	SPESA PER LITI, ARBITRAGGI, RISARCIMENTI ED ACCESSORI. RIMBORSO DELLE SPESE DI PATROCINIO LEGALE.	INIZ.		51.600,00	51.600,00
	(12.2.3) (4.2.3)	VARIAZ.		-5.000,00	-5.000,00
	(SPESE OBBLIGATORIE)	P. DEF.		46.600,00	46.600,00
		PAGATO		46.600,00	46.600,00
		RIM. PG.			
		TOTALE		46.600,00	46.600,00
		EC/MSP			
		RS31/12			
1423	SPESA PER LA RACCOLTA, LA ELABORAZIONE E LA DIVULGAZIONE ADEGUATA E SISTEMATICA DI DATI E DI NOTIZIE UTILI AD INDIRIZZARE LA SCELTA DEGLI INVESTIMENTI PRODUTTIVI E DEGLI INTERVENTI PUBBLICI IN AGRICOLTURA E AD ORIENTARE L'OFFERTA DEI PRODOTTI SUI MERCATI NAZIONALI ED ESTERI	INIZ.	4.341.854,00	2.234.693,00	5.476.987,00
	(R)	VARIAZ.		-1.117.346,00	-3.260.078,84
	(2.2.1) (4.2.1)	P. DEF.	4.341.854,00	1.117.347,00	2.216.908,16
		PAGATO	1.099.560,00	1.117.346,50	2.216.906,50
		RIM. PG.	1.099.560,00		
		TOTALE	2.199.120,00	1.117.346,50	2.216.906,50
	L'IMPORTO EC/MSP DI RESIDUI E' PERENTE AGLI EFFETTI AMMIN.	EC/MSP	2.142.734,00	0,50	1,66
		RS31/12	1.099.560,00		
VARIAZIONI: CAPITOLO 1401: DRGS 130344 2019 (CP CS 8.903,00) DRGS 185943 2019 (CP CS 26.610,00) DRGS 213360 2019 (CP CS 44.061,00) DRGS 232146 2019 (CP CS 15.188,00) DMC 6 2019 (CS -125.417,11) DMC 11805 2019 (CS -211.583,11) DMC 15144 2019 (CP CS 98.686,00) CAPITOLO 1416: DMT 148948 2019 (CP CS -5.000,00) CAPITOLO 1423: DMT 266061 2019 (CP CS -1.117.346,00) DDG 4443 2019 (CS -27.411,34)					

SEGUE

12/05/2020

130/004/11

2019		SPESA - CONSUNTIVO PER CAPITOLI			
		MINISTERO DELLE POLITICHE AGRICOLE ALIMENTARI E FORESTALI			
UNITA' DI VOTO/CAPITOLO			RESIDUI	COMPETENZA	CASSA
NUMERO	DENOMINAZIONE				
CONTINUA					
	DDG	23346	2019	(CS 1.117.346,50)	
	DMC	11805	2019	(CS -3.232.668,00)	

12/05/2020

130/004/12

2019		SPESA - CONSUNTIVO PER CAPITOLI			
		MINISTERO DELLE POLITICHE AGRICOLE ALIMENTARI E FORESTALI			
UNITA' DI VOTO/CAPITOLO			RESIDUI	COMPETENZA	CASSA
NUMERO	DENOMINAZIONE				
7041	SPESA PER ACQUISTO DI ATTREZZATURE E APPARECCHIATURE NON INFORMATICHE, DI MOBILIO E DI DOTAZIONI LIBRARIE (R) (21.1.2) (4.2.3)	INIZ. VARIAZ. P. DEF. PAGATO RIM. PG. TOTALE EC/MSP RS31/12	3.314,14 3.314,14 3.314,14 3.314,14 8.363,00	8.363,00 8.363,00 8.363,00 8.363,00	8.363,00 8.363,00 3.314,14 3.314,14 5.048,86
7253	ASSEGNAZIONE ALL'ISMEA - ISTITUTO DI SERVIZI PER IL MERCATO AGRICOLO ALIMENTARE- PER IL FINANZIAMENTO DELLE MISURE AGEVOLATIVE DELL'AUTOIMPREDITORIALITA' E DELL'AUTO IMPIEGO NEL SETTORE AGRICOLO (R) (23.1.1) (4.2.1)	INIZ. VARIAZ. P. DEF. PAGATO RIM. PG. TOTALE EC/MSP RS31/12	 1.568.854,46	8.700.000,00 8.700.000,00 7.131.145,54 1.568.854,46 8.700.000,00	8.700.000,00 8.700.000,00 7.131.145,54 7.131.145,54 1.568.854,46
7254	ASSEGNAZIONE ALL'ISMEA PER IL RILASCIO DI GARANZIE PER FAVORIRE L'ACCESSO AL CREDITO DELLE IMPRESE AGRICOLE (R) (23.1.1) (4.2.1) (NUOVA ISTITUZIONE)	INIZ. VARIAZ. P. DEF. PAGATO RIM. PG. TOTALE EC/MSP RS31/12	 30.000.000,00	30.000.000,00 30.000.000,00 30.000.000,00 30.000.000,00	 30.000.000,00
7616	CONTRIBUTI ALLE AMMINISTRAZIONI PUBBLICHE (R) (22.2.1) (4.2.1)	INIZ. VARIAZ. P. DEF. PAGATO RIM. PG. TOTALE EC/MSP RS31/12	 	 	
VARIAZIONI: CAPITOLATO 7254: DMT 266061 2019 (CP CS 30.000.000,00)					

12/05/2020

130/004/13

2019		SPESA - CONSUNTIVO PER CAPITOLI			
		MINISTERO DELLE POLITICHE AGRICOLE ALIMENTARI E FORESTALI			
NUMERO	UNITA' DI VOTO/CAPITOLO		RESIDUI	COMPETENZA	CASSA
NUMERO	DENOMINAZIONE				
7714	SOMME DA ASSEGNARE ALL'AGEA PER LA REALIZZAZIONE DI PROGETTI CONNESSI ALLE ATTIVITA' DEGLI ORGANISMI PAGATORI (R) (22.1.1) (4.2.1)	INIZ. VARIAZ. P. DEF. PAGATO RIM. PG. TOTALE EC/MSP RS31/12			
7721	CONTRIBUTO ALL'ISMEA PER L'ATTUAZIONE DEGLI INTERVENTI PREVISTI DAL FONDO PER GLI INVESTIMENTI NEL SETTORE LATTIERO CASEARIO (R) (23.1.1) (4.2.1)	INIZ. VARIAZ. P. DEF. PAGATO RIM. PG. TOTALE EC/MSP RS31/12			
7722	FONDO ROTATIVO PER FAVORIRE LO SVILUPPO SOCIOECONOMICO DELLE AREE RURALI E LA CRESCITA DEMOGRAFICA ATTRAVERSO IL SOSTEGNO ALLA FAMIGLIA (R) (24.1.1) (4.2.1) Piano irriguo nazionale	INIZ. VARIAZ. P. DEF. PAGATO RIM. PG. TOTALE EC/MSP RS31/12		5.000.000,00 5.000.000,00 5.000.000,00 5.000.000,00 5.000.000,00	5.000.000,00 -1.117.346,50 3.882.653,50 3.882.653,50
1968	COMPENSI DA CORRISPONDERE AI CONSULENTI GIURIDICI PER LA DEFINIZIONE DEL CONTENZIOSO IN ATTO RELATIVO ALLE MATERIE ATTRIBUITE AL MINISTERO GIA' DI COMPETENZA DELLA SOPPRESSA AGENZIA PER LA PROMOZIONE DELLO SVILUPPO DEL MEZZOGIORNO, IVI COMPRESSE LE SPESE DI MISSIONE (2.2.9) (4.2.1)	INIZ. VARIAZ. P. DEF. PAGATO RIM. PG. TOTALE EC/MSP RS31/12	198,61 198,61 198,61	82.705,00 82.705,00 82.705,00	82.705,00 82.705,00 82.705,00
VARIAZIONI: CAPITOLO 7722: DDG 23346 2019 (CS -1.117.346,50)					

12/05/2020

130/004/14

SPESA - CONSUNTIVO PER CAPITOLI					
2019					
MINISTERO DELLE POLITICHE AGRICOLE ALIMENTARI E FORESTALI					
UNITA' DI VOTO/CAPITOLO		RESIDUI	COMPETENZA	CASSA	
NUMERO	DENOMINAZIONE				
7438	SOMME PER GARANTIRE L'AVVIO DELLA REALIZZAZIONE DELLE OPERE PREVISTE DAL PIANO IRRIGUO NAZIONALE (21.1.5) (4.2.1) DELL'IMPORTO EC/MSP DI COMPETENZA COSTITUISCONO UNA ECONOMIA E. 5,15 (-) COSTITUISCONO SOMME DA ISCRIVERE IN ESERCIZI SUCCESSIVI (art. 30 comma 2 lettera b L.196/2009) E. 8.544.484,26 (-) TOTALE E. 8.544.489,41	INIZ. VARIAZ. P. DEF. PAGATO RIM. PG. TOTALE EC/MSP RS31/12	28.101.229,00 28.101.229,00 10.646.736,12 17.454.492,88 28.101.229,00 38.479.974,11	49.375.441,00 6.806.265,00 56.181.706,00 26.611.735,36 21.025.481,23 47.637.216,59 8.544.489,41	49.957.013,00 22.445.968,24 72.402.981,24 37.258.471,48 37.258.471,48 35.144.509,76
7446	SPESE PER IL COMPLETAMENTO DEGLI INTERVENTI DI INTERESSE NAZIONALE CONCERNENTI LA PROTEZIONE DEL TERRITORIO DEL COMUNE DI RAVENNA DAL FENOMENO DELLA SUBSIDENZA, NONCHE' PER LA DIFESA DEL MARE DEI TERRITORI DEL DELTA DEL PO INTERESSATI DAL FENOMENO DELLA SUBSIDENZA E PER LA DIFESA DELLE ACQUE DI BONIFICA DEI TERRITORI DELLE PROVINCE DI FERRARA E ROVIGO (21.1.5) (4.2.1) DELL'IMPORTO EC/MSP DI COMPETENZA COSTITUISCONO UNA ECONOMIA E. 0,93 (-) COSTITUISCONO SOMME DA ISCRIVERE IN ESERCIZI SUCCESSIVI (art. 30 comma 2 lettera b L.196/2009) E. 1.250.425,00 (-) TOTALE E. 1.250.425,93	INIZ. VARIAZ. P. DEF. PAGATO RIM. PG. TOTALE EC/MSP RS31/12	 2.478,39	1.426.961,00 483.856,00 1.910.817,00 657.912,68 2.478,39 660.391,07 1.250.425,93	1.426.961,00 483.856,00 1.910.817,00 657.912,68 657.912,68 1.252.904,32
7447	SPESE PER LA PROSECUZIONE DEL PROGRAMMA DI OPERE RELATIVE AL COMPLETAMENTO, ADEGUAMENTO E REALIZZAZIONE DI OPERE PUBBLICHE DI RILEVANZA NAZIONALE PER L'ACCUMULO DI ACQUA A PREVALENTE SCOPO IRRIGUO E DI OPERE DI ADDUZIONE E DI RIPARTO, IVI COMPRESI GLI INTERVENTI DI SISTEMAZIONE DEI TERRENI NECESSARI PER LA FUNZIONALITA' DELLE OPERE (R) (21.1.5) (4.2.1)	INIZ. VARIAZ. P. DEF. PAGATO RIM. PG. TOTALE EC/MSP RS31/12	491.811,95 491.811,95 482.126,42 9.683,53 491.809,95 2,00 11.639,88	2.646.664,00 2.646.664,00 2.644.498,37 1.956,35 2.646.454,72 209,28	3.128.794,42 3.128.794,42 3.126.624,79 3.126.624,79 2.169,63
7450	AMMORTAMENTO DEI MUTUI CONTRATTI DAGLI ENTI CONCESSIONARI DI OPERE PUBBLICHE DI RILEVANZA NAZIONALE PER L'ACCUMULO DI ACQUA A PREVALENTE SCOPO IRRIGUO E DI OPERE DI ADDUZIONE E DI RIPARTO IVI COMPRESI GLI INTERVENTI DI SISTEMAZIONE DEI TERRENI NECESSARI PER LA FUNZIONALITA' DELLE OPERE (22.2.4) (4.2.1)	INIZ. VARIAZ. P. DEF. PAGATO RIM. PG. TOTALE EC/MSP RS31/12	 	 	
VARIAZIONI: CAPITOLO 7438: DRGS 65925 2019 (CP CS 841.556,00) DRGS 196956 2019 (CP CS 1.863.585,00) DRGS 199283 2019 (CP CS 276.118,00) DRGS 208831 2019 (CP CS 1.153.918,00) DRGS 235521 2019 (CP CS 440.106,00) DMT 18113 2019 (CP CS 1.964.642,00) DMT 40785 2019 (CP CS 266.340,00) DDG 2707 2019 (CS -217.725,09) DDG 4441 2019 (CS 495.787,26) DDG 10975 2019 (CS 15.361.641,07)					

SEGUE

12/05/2020

130/004/15

2019		SPESA - CONSUNTIVO PER CAPITOLI			
		MINISTERO DELLE POLITICHE AGRICOLE ALIMENTARI E FORESTALI			
UNITA' DI VOTO/CAPITOLO			RESIDUI	COMPETENZA	CASSA
NUMERO	DENOMINAZIONE				
CONTINUA					
CAPITOLO 7446:	DRGS 160995	2019	(CP CS 660.392,00)		
	L. ASS. 110	2019	(CP CS -176.536,00)		
CAPITOLO 7447:	DRGS 65925	2019	(CP CS 548.151,00)		
	DRGS 88897	2019	(CP CS 2.241,00)		
	DRGS 196956	2019	(CP CS 29.609,00)		
	DRGS 208831	2019	(CP CS 885.879,00)		
	DMT 18113	2019	(CP CS 706.795,00)		
	DMT 40785	2019	(CP CS 473.989,00)		
	DDG 2707	2019	(CS 177.156,79)		
	DDG 4441	2019	(CS 304.973,63)		

12/05/2020

130/004/16

2019		SPESA - CONSUNTIVO PER CAPITOLI			
		MINISTERO DELLE POLITICHE AGRICOLE ALIMENTARI E FORESTALI			
UNITA' DI VOTO/CAPITOLO			RESIDUI	COMPETENZA	CASSA
NUMERO	DENOMINAZIONE				
7451	CONTRIBUTI IN FAVORE DELL'ENTE PER LO SVILUPPO DELL'IRRIGAZIONE IN PUGLIA LUCANIA E IRPINIA (R) (22.2.4) (4.2.1)	INIZ. VARIAZ. P. DEF. PAGATO RIM. PG. TOTALE EC/MSP RS31/12		38,00 38,00 38,00	38,00 38,00 38,00
7453	SPESE PER INTERVENTI DI RECUPERO DI RISORSE IDRICHE DISPONIBILI IN AREE DI CRISI DEL TERRITORIO NAZIONALE E PER IL MIGLIORAMENTO E LA PROTEZIONE AMBIENTALE (21.1.5) (4.2.1)	INIZ. VARIAZ. P. DEF. PAGATO RIM. PG. TOTALE EC/MSP RS31/12	6.137.919,79 6.137.919,79 826.198,68 5.311.719,11 6.137.917,79 2,00 5.311.719,11	4.635.969,00 2.970.891,00 7.606.860,00 7.606.859,07 7.606.859,07 0,93	4.635.969,00 6.053.439,30 10.689.408,30 8.433.057,75 8.433.057,75 2.256.350,55
7454	SPESE PER LE ATTIVITA' DI PROGETTAZIONE DELLE OPERE PREVISTE NELL'AMBITO DEL PIANO IRRIGUO NAZIONALE (R) (21.1.5) (4.2.1)	INIZ. VARIAZ. P. DEF. PAGATO RIM. PG. TOTALE EC/MSP RS31/12			
7455	CONTRIBUTI AI CONSORZI DI BONIFICA PER COMPLETAMENTO FUNZIONALE E AMMODERNAMENTO E REALIZZAZIONE IMPIANTI DI PROVVISATA E INTERVENTI INTEGRATIVI PER GARANTIRE L'UTILIZZAZIONE DELLE RISORSE IDRICHE (22.2.4) (4.2.1)	INIZ. VARIAZ. P. DEF. PAGATO RIM. PG. TOTALE EC/MSP RS31/12			
VARIAZIONI: CAPITOLA 7453: DRGS 160995 2019 (CP CS 2.046.691,00) DMT 40785 2019 (CP CS 924.200,00) DDG 2707 2019 (CS 40.568,30) DDG 18149 2019 (CS 3.041.980,00)					

12/05/2020

130/004/17

2019		SPESA - CONSUNTIVO PER CAPITOLI			
		MINISTERO DELLE POLITICHE AGRICOLE ALIMENTARI E FORESTALI			
UNITA' DI VOTO/CAPITOLO			RESIDUI	COMPETENZA	CASSA
NUMERO	DENOMINAZIONE				
7470	SOMME PER ASSICURARE IL FINANZIAMENTO DEGLI INVESTIMENTI PER LO SVILUPPO INFRASTRUTTURALE NAZIONALE (R) (22.2.4) (4.2.1) L'IMPORTO EC/MSP DI RESIDUI COSTITUISCE SOMME DA ISCRIVERE IN ESERCIZI SUCCESSIVI (art. 30 comma 2 lettera b L.196/2009) ----- L'IMPORTO EC/MSP DI COMPETENZA COSTITUISCE SOMME DA ISCRIVERE IN ESERCIZI SUCCESSIVI (art. 30 comma 2 lettera b L.196/2009)	INIZ. VARIAZ. P. DEF. PAGATO RIM. PG. TOTALE EC/MSP RS31/12	7.661.937,04 12.000.000,00 19.661.937,04 694.341,93 6.967.595,11 7.661.937,04 12.000.000,00 10.767.595,11	42.981.075,00 26.490.000,00 69.471.075,00 10.814.123,82 3.800.000,00 14.614.123,82 54.856.951,18	68.244.414,00 2.407.617,11 70.652.031,11 11.508.465,75 11.508.465,75 11.508.465,75 59.143.565,36
7471	FONDO PER LA MANUTENZIONE STRAORDINARIA NONCHE' PER L'ADEGUAMENTO DELLE OPERE PUBBLICHE DI RILEVANZA NAZIONALE NECESSARIE ALLA PROTEZIONE DAL FENOMENO DELLA SUBSIDENZA (R) (21.1.5) (4.2.1) Tutela settore agricolo a seguito di avversità climatiche, salvaguardia della biodiversità e del patrimonio genetico vegetale, servizio fitosanitario e contrasto epizootie	INIZ. VARIAZ. P. DEF. PAGATO RIM. PG. TOTALE EC/MSP RS31/12	2.000.000,00 2.000.000,00 2.000.000,00 2.000.000,00 2.000.000,00	4.000.000,00 4.000.000,00 4.000.000,00 4.000.000,00 4.000.000,00	4.000.000,00 2.000.000,00 6.000.000,00 6.000.000,00 6.000.000,00
1404	SPESE PER STUDI, INDAGINI E RICERCHE, ANCHE SPERIMENTALI, IN MATERIA DI BONIFICA, ACQUA, SUOLO, AMBIENTE E DI QUANT'ALTRO NECESSARIO, ANCHE AI FINI DELLA PROGRAMMAZIONE, DELLA DEFINIZIONE DI DIRETTIVE E DELLA PREPARAZIONE DEGLI ATTI DI INDIRIZZO E DI COORDINAMENTO (R) (2.2.10) (4.2.1)	INIZ. VARIAZ. P. DEF. PAGATO RIM. PG. TOTALE EC/MSP RS31/12	 8.442,00 8.442,00 8.442,00	8.442,00 8.442,00 8.442,00 8.442,00	8.442,00 8.442,00 8.442,00
VARIAZIONI: CAPITOLO 7470: DMT 19405 2019 (RS 12.000.000,00 CP 17.490.000,00 CS 17.490.000,00) DMT 195790 2019 (CP CS 9.000.000,00) DDG 4441 2019 (CS -800.760,89) DDG 10975 2019 (CS -15.361.641,07) DDG 18149 2019 (CS -5.041.980,00) DMC 9526 2019 (CS -1.439.000,00) DMC 11805 2019 (CS -1.439.000,93) CAPITOLO 7471: DDG 18149 2019 (CS 2.000.000,00)					

12/05/2020

130/004/18

SPESA - CONSUNTIVO PER CAPITOLI					
2019					
MINISTERO DELLE POLITICHE AGRICOLE ALIMENTARI E FORESTALI					
UNITA' DI VOTO/CAPITOLO		RESIDUI	COMPETENZA	CASSA	
NUMERO	DENOMINAZIONE				
1410	SPESE PER IL FUNZIONAMENTO DI CONSIGLI COMITATI E COMMISSIONI NONCHE' SPESE PER ISPEZIONI EFFETTUATE PRESSO CENTRI DI SAGGIO GIA' INCLUSE NEL FONDO DI CUI ALL'ARTICOLO 2 DELLA LEGGE 24 DICEMBRE 2007, N. 244 COMMA 616	INIZ.	96.161,00	149.020,00	149.020,00
		VARIAZ.			81.809,00
		P. DEF.	96.161,00	149.020,00	230.829,00
	(R)	PAGATO	64.467,00	56.686,50	121.153,50
	(2.2.8) (4.2.3)	RIM. PG.	17.342,00	15.249,00	
		TOTALE	81.809,00	71.935,50	121.153,50
*	PROVENIENZA: 1406 - 1410	EC/MSP	14.352,00	77.084,50	109.675,50
	L'IMPORTO EC/MSP DI RESIDUI E' PERENTE AGLI EFFETTI AMMIN.	RS31/12	32.591,00		
1500	TRASFERIMENTI ALLE IMPRESE DESTINATI ALL'AGRICOLTURA, ALL'AGROARTIGIANATO E ALL'AGROINDUSTRIA	INIZ.			
		VARIAZ.			
		P. DEF.			
	(R)	PAGATO			
	(6.1.2) (4.2.1)	RIM. PG.			
		TOTALE			
		EC/MSP			
		RS31/12			
1502	SPESE PER LE ATTIVITA' DI IMPLEMENTAZIONE NAZIONALE DEL TRATTATO INTERNAZIONALE SULLE RISORSE FITOGENETICHE PER L'ALIMENTAZIONE E L'AGRICOLTURA	INIZ.	2.550.581,00	928.988,00	3.279.622,00
		VARIAZ.		1.839.463,00	352.290,69
		P. DEF.	2.550.581,00	2.768.451,00	3.631.912,69
	(R)	PAGATO	346.381,11	1.683.455,63	2.029.836,74
	(4.1.4) (4.8.2)	RIM. PG.	1.416.521,97	928.994,00	
	DELL'IMPORTO EC/MSP DI RESIDUI SONO PERENTI AGLI EFFETTI AMMIN. E. 737.372,00 (-) COSTITUISCONO UNA ECONOMIA E. 50.305,92 (-) TOTALE E. 787.677,92	TOTALE	1.762.903,08	2.612.449,63	2.029.836,74
		EC/MSP	787.677,92	156.001,37	1.602.075,95
		RS31/12	2.345.515,97		
2082	CONTRIBUTI PER IL POTENZIAMENTO DELLE ATTIVITA' DI CERTIFICAZIONE DEL MATERIALE DI MOLTIPLICAZIONE DELLE SEMENTI NONCHE' CONTRIBUTI PER INIZIATIVE DIRETTE ALLA VALORIZZAZIONE DELLE VARIETA' VEGETALI OTTENUTE DA ENTI E ORGANISMI PUBBLICI E ALL'ACCERTAMENTO DELLE CARATTERISTICHE QUALITATIVE DEI PRODOTTI VEGETALI.	INIZ.	25.645,47	51.796,00	77.282,00
		VARIAZ.			
		P. DEF.	25.645,47	51.796,00	77.282,00
	(R)	PAGATO	24.017,37	50.746,42	74.763,79
	(4.1.2) (4.2.1)	RIM. PG.	14,00		
		TOTALE	24.031,37	50.746,42	74.763,79
		EC/MSP	1.614,10	1.049,58	2.518,21
		RS31/12	14,00		
VARIAZIONI:					
CAPITOLO 1410: DDG 10975 2019 (CS 81.809,00)					
CAPITOLO 1502: DRGS 39399 2019 (CP CS 122.156,00)					
DRGS 195661 2019 (CP CS 156.000,00)					
DRGS 213360 2019 (CP CS 1.561.307,00)					
DMC 9526 2019 (CS -1.254.343,21)					
DMC 9530 2019 (CS -232.829,10)					

12/05/2020

130/004/19

2019		SPESA - CONSUNTIVO PER CAPITOLI			
		MINISTERO DELLE POLITICHE AGRICOLE ALIMENTARI E FORESTALI			
UNITA' DI VOTO/CAPITOLO			RESIDUI	COMPETENZA	CASSA
NUMERO	DENOMINAZIONE				
2085	CONTRIBUTI PER LA RIDUZIONE DEGLI INTERESSI CONSEQUENTI ALLA PROROGA DELLE RATE DELLE OPERAZIONI DI CREDITO AGRARIO IN FAVORE DELLE IMPRESSE AGRICOLE DANNEGGIATE DALLE AVVERSAITA' ATMOSFERICHE DI ECCEZIONALE INTENSITA'.	INIZ. VARIAZ. P. DEF.			
	(R)	PAGATO			
	(6.1.3) (4.2.1)	RIM. PG.			
		TOTALE			
		EC/MSP			
		RS31/12			
7411	FONDO DI SOLIDARIETA' NAZIONALE - INTERVENTI INDENNIZZATORI	INIZ.	42.668.360,00	1.000.000,00	31.633.000,00
	(23.1.1) (4.2.1)	VARIAZ.		33.005.560,00	18.005.560,00
		P. DEF.	42.668.360,00	34.005.560,00	49.638.560,00
		PAGATO	15.488.360,00	34.005.560,00	49.493.920,00
		RIM. PG.	27.180.000,00		
		TOTALE	42.668.360,00	34.005.560,00	49.493.920,00
		EC/MSP			144.640,00
		RS31/12	27.180.000,00		
7420	POTENZIAMENTO DEL SISTEMA DEI CONTROLLI NEL SETTORE FITOSANITARIO	INIZ.	850.002,00		350.000,00
	(R)	VARIAZ.		1.500.000,00	1.800.000,00
	(22.1.3) (4.2.1)	P. DEF.	850.002,00	1.500.000,00	2.150.000,00
		PAGATO	74.001,26		74.001,26
		RIM. PG.	776.000,74	1.500.000,00	
		TOTALE	850.002,00	1.500.000,00	74.001,26
		EC/MSP			2.075.998,74
		RS31/12	2.276.000,74		
7421	SPESE PER LA RACCOLTA DEI DATI E LO SVILUPPO DEL SISTEMA INFORMATIVO FITOSANITARIO	INIZ.	850.002,00		350.000,00
	(R)	VARIAZ.		500.000,00	800.000,00
	(21.1.6) (4.2.1)	P. DEF.	850.002,00	500.000,00	1.150.000,00
		PAGATO	288.625,37		288.625,37
		RIM. PG.	561.376,63	500.000,00	
		TOTALE	850.002,00	500.000,00	288.625,37
		EC/MSP			861.374,63
		RS31/12	1.061.376,63		
VARIAZIONI:					
CAPITOLO 7411: DRGS 214745 2019 (CP CS 13.005.560,00)					
DMT 38509 2019 (CP CS 20.000.000,00)					
DDG 10975 2019 (CS -5.084.490,58)					
CAPITOLO 7420: DMC 11805 2019 (CS -9.915.509,42)					
DMT 200829 2019 (CP CS 1.500.000,00)					
DDG 10975 2019 (CS 300.000,00)					
CAPITOLO 7421: DMT 200829 2019 (CP CS 500.000,00)					
DDG 10975 2019 (CS 300.000,00)					

12/05/2020

130/004/20

SPESA - CONSUNTIVO PER CAPITOLI					
2019					
MINISTERO DELLE POLITICHE AGRICOLE ALIMENTARI E FORESTALI					
UNITA' DI VOTO/CAPITOLO			RESIDUI	COMPETENZA	CASSA
NUMERO	DENOMINAZIONE				
7439	FONDO DI SOLIDARIETA' NAZIONALE-INCENTIVI ASSICURATIVI (R) (23.1.1) (4.2.1)	INIZ.	280,51	11.000.000,00	11.000.000,00
		VARIAZ.			
		P. DEF.	280,51	11.000.000,00	11.000.000,00
		PAGATO		10.999.998,00	10.999.998,00
		RIM. PG.	280,51		
		TOTALE	280,51	10.999.998,00	10.999.998,00
		EC/MSP		2,00	2,00
		RS31/12	280,51		
7440	FONDO PER L'EMERGENZA AVICOLA (23.1.1) (4.2.1)	INIZ.	5.000.000,00	5.000.000,00	5.000.000,00
		VARIAZ.			5.000.000,00
		P. DEF.	5.000.000,00	5.000.000,00	10.000.000,00
		PAGATO	5.000.000,00	5.000.000,00	10.000.000,00
		RIM. PG.			
		TOTALE	5.000.000,00	5.000.000,00	10.000.000,00
		EC/MSP			
		RS31/12			
7456	ANAGRAFE NAZIONALE DELLA BIODIVERSITA' DI INTERESSE AGRICOLO E ALIMENTARE (R) (21.1.6) (4.2.1)	INIZ.			
		VARIAZ.			
		P. DEF.			
		PAGATO			
		RIM. PG.			
		TOTALE			
		EC/MSP			
		RS31/12			
7458	PORTALE NAZIONALE DELLA BIODIVERSITA' DI INTERESSE AGRICOLO E ALIMENTARE (R) (21.1.6) (4.2.1)	INIZ.			
		VARIAZ.			
		P. DEF.			
		PAGATO			
		RIM. PG.			
		TOTALE			
		EC/MSP			
		RS31/12			
VARIAZIONI: CAPITOLO 7440: DDG 10975 2019 (CS 5.000.000,00)					

12/05/2020

130/004/21

2019		SPESA - CONSUNTIVO PER CAPITOLI			
		MINISTERO DELLE POLITICHE AGRICOLE ALIMENTARI E FORESTALI			
NUMERO	UNITA' DI VOTO/CAPITOLO		RESIDUI	COMPETENZA	CASSA
NUMERO	DENOMINAZIONE				
7460	FONDO PER LA TUTELA DELLA BIODIVERSITA' DI INTERESSE AGRICOLO E ALIMENTARE (R) (22.1.3) (4.8.2)	INIZ.	1.323.505,55	500.000,00	1.985.813,00
		VARIAZ.		23.134,00	-139.173,45
		P. DEF.	1.323.505,55	523.134,00	1.846.639,55
		PAGATO			
		RIM. PG.	1.323.505,55	523.134,00	
		TOTALE	1.323.505,55	523.134,00	
		EC/MSP			1.846.639,55
		RS31/12	1.846.639,55		
7462	FONDO PER LA RICERCA AI FINI DEGLI INTERVENTI VOLTI AL CONTRASTO DI EMERGENZE FITOSANITARIE. CONTRASTO ALLA DIFFUSIONE, STUDIO DELLA BIOTEOLOGIA, CONFIGURAZIONE DELLE STRATEGIE ECOCOMPATIBILI DI PROFILASSI E TERAPIA E CONTENIMENTO DELLE INFESTAZIONI. (R) (22.1.3) (4.2.1)	INIZ.	200.000,00		200.000,00
		VARIAZ.			
		P. DEF.	200.000,00		200.000,00
		PAGATO	99.998,00		99.998,00
		RIM. PG.	100.002,00		
		TOTALE	200.000,00		99.998,00
		EC/MSP			100.002,00
		RS31/12	100.002,00		
7464	CONTRIBUTI ALLE IMPRESE (R) (23.1.1) (4.2.1) DELL'IMPORTO EC/MSP DI RESIDUI COSTITUISCONO UNA ECONOMIA E. 671,31 (-) COSTITUISCONO SOMME DA ISCRIVERE IN ESERCIZI SUCCESSIVI (art. 30 comma 2 lettera b L.196/2009) E. 150.000,00 (-) TOTALE E. 150.671,31	INIZ.	599.952,00		305.000,00
		VARIAZ.		258.720,00	258.720,00
		P. DEF.	599.952,00	258.720,00	563.720,00
		PAGATO	256.830,11	258.717,31	515.547,42
		RIM. PG.	192.450,58		
		TOTALE	449.280,69	258.717,31	515.547,42
		EC/MSP	150.671,31	2,69	48.172,58
		RS31/12	192.450,58		
7469	FONDO PER LA SALVAGUARDIA DEGLI AGRUMETI CARATTERISTICI (R) (22.2.1) (4.2.1)	INIZ.	3.000.000,00		3.000.000,00
		VARIAZ.			
		P. DEF.	3.000.000,00		3.000.000,00
		PAGATO	2.999.982,00		2.999.982,00
		RIM. PG.	18,00		
		TOTALE	3.000.000,00		2.999.982,00
		EC/MSP			18,00
		RS31/12	18,00		
VARIAZIONI: CAPITOLE 7460: DRGS 195661 2019 (CP CS 23.134,00) DDG 10975 2019 (CS -162.307,45) CAPITOLE 7464: DRGS 65925 2019 (CP CS 258.720,00)					

12/05/2020

130/004/22

SPESA - CONSUNTIVO PER CAPITOLI					
2019					
MINISTERO DELLE POLITICHE AGRICOLE ALIMENTARI E FORESTALI					
UNITA' DI VOTO/CAPITOLO		RESIDUI	COMPETENZA	CASSA	
NUMERO	DENOMINAZIONE				
7639	SOMME DA ASSEGNARE ALLE REGIONI PER INTERVENTI NEI SETTORI DELL'AGRICOLTURA, DELL'AGROINDUSTRIA E DELLE FORESTE E DI ALTRE ATTIVITA' TRASFERITE IN ATTUAZIONE DEL DECRETO LEGISLATIVO 143/1997	INIZ.	5.264.991,03	6.069.486,00	11.769.486,00
		VARIAZ.		134.273,00	-300.737,97
		P. DEF.	5.264.991,03	6.203.759,00	11.468.748,03
(R)		PAGATO	2.388.669,70	3.703.719,00	6.092.388,70
(22.2.1) (4.2.1)		RIM. PG.	2.876.321,33	2.500.040,00	
		TOTALE	5.264.991,03	6.203.759,00	6.092.388,70
		EC/MSP			5.376.359,33
		RS31/12	5.376.361,33		
7641	CONTRIBUTO IN CONTO CAPITALE AL FINE DI FAVORIRE LA RIPRESA PRODUTTIVA DEI FRANTOI OLEARI UBICATI NELLA REGIONE PUGLIA	INIZ.		8.000.000,00	6.952.000,00
		VARIAZ.			
		P. DEF.		8.000.000,00	6.952.000,00
(R)		PAGATO			
(23.1.1) (4.2.1)		RIM. PG.		8.000.000,00	
(NUOVA ISTITUZIONE)		TOTALE		8.000.000,00	
		EC/MSP			6.952.000,00
		RS31/12	8.000.000,00		
7642	INTERVENTI COMPENSATIVI A RISTORO DELLA PRODUZIONE PERDUTA PER L'ANNO 2019 DELLE IMPRESE DEL SETTORE OLIVICOLO-OLEARIO UBICATE NEI COMUNI DELLA PROVINCIA DI PISA, CALCI, VICOPISANO E BUTI	INIZ.		2.000.000,00	2.000.000,00
		VARIAZ.			
		P. DEF.		2.000.000,00	2.000.000,00
(R)		PAGATO			
(23.1.1) (4.2.1)		RIM. PG.		2.000.000,00	
(NUOVA ISTITUZIONE)		TOTALE		2.000.000,00	
		EC/MSP			2.000.000,00
		RS31/12	2.000.000,00		
7644	FONDO PER LA REALIZZAZIONE DI UN PIANO STRAORDINARIO PER LA RIGENERAZIONE OLIVICOLA DELLA PUGLIA	INIZ.			
		VARIAZ.			
		P. DEF.			
(R)		PAGATO			
(23.1.1) (4.2.1)		RIM. PG.			
(NUOVA ISTITUZIONE)		TOTALE			
		EC/MSP			
		RS31/12			

VARIAZIONI:
 CAPITOLO 7639: DRGS 196956 2019 (CP CS 134.273,00)
 DDG 10975 2019 (CS -435.010,97)
 CAPITOLO 7641: DMT 38509 2019 (CP CS 8.000.000,00)
 DDG 22615 2019 (CS -1.048.000,00)
 CAPITOLO 7642: DMT 38509 2019 (CP CS 2.000.000,00)

12/05/2020

130/004/23

2019		SPESA - CONSUNTIVO PER CAPITOLI			
		MINISTERO DELLE POLITICHE AGRICOLE ALIMENTARI E FORESTALI			
NUMERO	UNITA' DI VOTO/CAPITOLO		RESIDUI	COMPETENZA	CASSA
NUMERO	DENOMINAZIONE				
7650	SOMMA DA DESTINARE PER IL RIMBORSO ALLE REGIONI DELLE ANTICIPAZIONI EFFETTUATE A FAVORE DELLE IMPRESE AGRICOLE DANNEGGIATE A SEGUITO DI EVENTI CALAMITOSI RELATIVI AD ANNI PRECEDENTI (22.2.1) (4.2.1)	INIZ. VARIAZ. P. DEF. PAGATO RIM. PG. TOTALE EC/MSP RS31/12	1.048.000,00 1.048.000,00 1.048.000,00 1.048.000,00 1.048.000,00 30.000.000,00	31.992.493,00 31.992.493,00 1.992.493,00 30.000.000,00 31.992.493,00 30.000.000,00	33.040.493,00 33.040.493,00 3.040.493,00 3.040.493,00 30.000.000,00
7851	FONDO DI CONTO CAPITALE DESTINATO AL RIPIANO DEI DEBITI NEI CONFRONTI DEGLI ENTI TERRITORIALI ISTITUITO IN ESITO AL RIACCERTAMENTO STRAORDINARIO DEI RESIDUI PASSIVI DI CUI AL DECRETO-LEGGE N. 66/2014 (R) (26.4.3) (4.9.1) Promozione della ricerca nel settore agricolo agroalimentare e rurale, miglioramento genetico vegetale	INIZ. VARIAZ. P. DEF. PAGATO RIM. PG. TOTALE EC/MSP RS31/12			
1501	TRASFERIMENTI AGLI ENTI ED ISTITUTI DI RICERCA (R) (4.1.4) (4.8.2)	INIZ. VARIAZ. P. DEF. PAGATO RIM. PG. TOTALE EC/MSP RS31/12		914.845,00 914.845,00 914.840,06 914.840,06 4,94	914.845,00 914.845,00 914.840,06 914.840,06 4,94
1904	RIMBORSO DEGLI ONERI CONNESSI AGLI ACCERTAMENTI MEDICO-LEGALI SOSTENUTI DALLE AMMINISTRAZIONI PUBBLICHE VIGILATE DAL MINISTERO DELLE POLITICHE AGRICOLE ALIMENTARI E FORESTALI (2.2.6) (4.9.1)	INIZ. VARIAZ. P. DEF. PAGATO RIM. PG. TOTALE EC/MSP RS31/12	5.000,00 5.000,00 5.000,00 5.000,00	15.506,00 15.506,00 15.506,00 15.506,00	15.506,00 15.506,00 15.506,00 15.506,00
VARIAZIONI: CAPITOLO 7650: DRGS 195661 2019 (RS 1.048.000,00 CP 1.992.493,00 CS 1.992.493,00) DMT 261265 2019 (CP CS 30.000.000,00) DG 22615 2019 (CS 1.048.000,00) CAPITOLO 1501: DRGS 130344 2019 (CP CS 261.352,00) DRGS 213360 2019 (CP CS 653.493,00)					

12/05/2020

130/004/24

2019		SPESA - CONSUNTIVO PER CAPITOLI			
		MINISTERO DELLE POLITICHE AGRICOLE ALIMENTARI E FORESTALI			
UNITA' DI VOTO/CAPITOLO			RESIDUI	COMPETENZA	CASSA
NUMERO	DENOMINAZIONE				
2084	CONTRIBUTI DA ASSEGNARE AL CONSIGLIO PER LA RICERCA IN AGRICOLTURA E L'ANALISI DELL'ECONOMIA AGRARIA (R) (4.1.4) (4.8.2)	INIZ. VARIAZ. P. DEF. PAGATO RIM. PG. TOTALE EC/MSP RS31/12		114.644.825,00 114.644.825,00 109.644.819,00 109.644.819,00 5.000.006,00	114.644.825,00 114.644.825,00 109.644.819,00 109.644.819,00 5.000.006,00
2200	SOMMA DA EROGARE A ENTI, ISTITUTI, ASSOCIAZIONI, FONDAZIONI ED ALTRI ORGANISMI. (R) (4.1.4) (4.8.2)	INIZ. VARIAZ. P. DEF. PAGATO RIM. PG. TOTALE EC/MSP RS31/12	132.528,16 132.528,16 5.818,16 5.818,16 126.710,00 208.100,16	379.631,00 379.631,00 202.282,00 202.282,00 177.349,00	379.631,00 379.631,00 379.631,00 379.631,00
7301	CONTRIBUTI AD ENTI ED ISTITUTI DI RICERCA (R) (22.1.3) (4.8.2)	INIZ. VARIAZ. P. DEF. PAGATO RIM. PG. TOTALE EC/MSP RS31/12	420.000,00 420.000,00 420.000,00 420.000,00 2.920.002,00	3.898.512,00 3.898.512,00 1.398.508,90 2.500.002,00 1,10	3.898.512,00 3.898.512,00 1.398.508,90 1.398.508,90 2.500.003,10
7303	CONTRIBUTI A FAVORE DEGLI ISTITUTI DI RICERCA E SPERIMENTAZIONE AGRARIA PER LA REALIZZAZIONE DI PROGETTI SPECIALI IN AGRICOLTURA E PER LA TUTELA DELLA SALUTE DEI CONSUMATORI PER L'EDUCAZIONE ALIMENTARE (R) (22.1.3) (4.8.2)	INIZ. VARIAZ. P. DEF. PAGATO RIM. PG. TOTALE EC/MSP RS31/12	8.100.073,04 8.100.073,04 8.100.073,04 6.679.418,34 8.100.073,04 9.324.075,99	8.711.939,00 8.711.939,00 6.067.276,69 2.644.657,65 8.711.934,34 4,66	2.130.727,00 12.211.938,50 14.342.665,50 7.487.931,39 7.487.931,39 6.854.734,11
VARIAZIONI: CAPITOLO 7301: DRGS 65925 2019 (CP CS 1.086.721,00) DRGS 208831 2019 (CP CS 8.640,00) DMT 18113 2019 (CP CS 303.151,00) DMT 19405 2019 (RS 420.000,00 CP 2.500.000,00 CS 2.500.000,00) CAPITOLO 7303: DRGS 65925 2019 (CP CS 2.587.910,00) DRGS 160995 2019 (CP CS 30.577,00) DRGS 185584 2019 (CP CS 397.851,00) DRGS 196956 2019 (CP CS 110.388,00) DRGS 199283 2019 (CP CS 43.599,00) DRGS 208831 2019 (CP CS 1.321.626,00)					

SEGUE

12/05/2020

130/004/25

2019		SPESA - CONSUNTIVO PER CAPITOLI				
		MINISTERO DELLE POLITICHE AGRICOLE ALIMENTARI E FORESTALI				
UNITA' DI VOTO/CAPITOLO			RESIDUI	COMPETENZA	CASSA	
NUMERO	DENOMINAZIONE					
CONTINUA						
	DRGS 242802	2019	(CP CS 44.636,00)			
	DMT 18113	2019	(CP CS 1.375.006,00)			
	DMT 40785	2019	(CP CS 200.346,00)			
	DMT 200829	2019	(CP CS 2.600.000,00)			
	DMC 11805	2019	(CS 3.499.999,50)			

12/05/2020

130/004/26

2019		SPESA - CONSUNTIVO PER CAPITOLI			
		MINISTERO DELLE POLITICHE AGRICOLE ALIMENTARI E FORESTALI			
UNITA' DI VOTO/CAPITOLO		RESIDUI	COMPETENZA	CASSA	
NUMERO	DENOMINAZIONE				
7305	FINANZIAMENTO DEL PIANO TRIENNALE DI RICERCA STRAORDINARIO DEL CREA (R) (22.1.3) (4.8.2)	INIZ. 17.789.754,62 VARIAZ. P. DEF. 17.789.754,62 PAGATO 5.181.401,96 RIM. PG. 12.608.352,66 TOTALE 17.789.754,62 EC/MSP RS31/12 12.608.352,66		6.000.000,00 6.000.000,00 5.181.401,96 5.181.401,96 818.598,04	
7306	FONDO PER LO SVILUPPO DELL'IMPRENDITORIA GIOVANILE IN AGRICOLTURA - PROGETTI DI RICERCA (22.1.3) (4.2.1)	INIZ. 125.425,11 VARIAZ. P. DEF. 125.425,11 PAGATO 125.413,11 RIM. PG. 12,00 TOTALE 125.425,11 EC/MSP RS31/12 64.297,09	168.406,00 168.406,00 104.119,37 64.285,09 168.404,46 1,54	293.823,11 293.823,11 229.532,48 229.532,48 64.290,63	
1409	Rilancio settore zootecnico e miglioramento genetico del bestiame SPESE PER IL FUNZIONAMENTO DI CONSIGLI COMITATI E COMMISSIONI (R) (2.2.8) (4.2.3) * DESTINAZIONE: 1409 - 4300	INIZ. VARIAZ. P. DEF. PAGATO RIM. PG. TOTALE EC/MSP RS31/12			
2191	SOMMA DA ATTRIBUIRE ALLE ASSOCIAZIONI VENATORIE NAZIONALI RICONOSCIUTE (R) (5.3.2) (4.2.1) * DESTINAZIONE: 2191 - 4331	INIZ. 876.905,00 VARIAZ. P. DEF. 876.905,00 PAGATO 876.877,00 RIM. PG. 14,00 TOTALE 876.891,00 EC/MSP 14,00 RS31/12 14,00		876.891,00 876.891,00 876.877,00 876.877,00 14,00	
VARIAZIONI: CAPITOLO 7306: DRGS 208831 2019 (CP CS 86.618,00) DRGS 242802 2019 (CP CS 64.284,00) DMT 18113 2019 (CP CS 17.504,00) DMC 6 2019 (CS 125.417,11) CAPITOLO 1409: DMT 34784 2019 (CP CS 41.016,00) DMT 148948 2019 (CP CS -41.016,00) CAPITOLO 2191: DMT 34784 2019 (CP CS 974.132,00) DMT 148948 2019 (CP CS -974.132,00) DMC 9526 2019 (CS 876.891,00)					

12/05/2020

130/004/27

2019		SPESA - CONSUNTIVO PER CAPITOLI			
		MINISTERO DELLE POLITICHE AGRICOLE ALIMENTARI E FORESTALI			
NUMERO	UNITA' DI VOTO/CAPITOLO		RESIDUI	COMPETENZA	CASSA
NUMERO	DENOMINAZIONE				
2241	QUOTA DI PARTECIPAZIONE AL CONSIGLIO INTERNAZIONALE DELLA CACCIA E DELLA CONSERVAZIONE DELLA SELVAGGINA (R) (7.1.2) (4.2.1) * DESTINAZIONE: 2241 - 4350	INIZ. VARIAZ. P. DEF. PAGATO RIM. PG. TOTALE EC/MSP RS31/12		11.000,00 10.254,00 21.254,00 21.254,00 21.254,00	11.000,00 10.254,00 21.254,00 21.254,00
2285	SOMME OCCORRENTI ALLA REALIZZAZIONE DEI PROGRAMMI RELATIVI AL POTENZIAMENTO DELLE ATTIVITA' DI MIGLIORAMENTO GENETICO DEL BESTIAME, PER LA TUTELA DEI LIBRI GENEALOGICI DA PARTE DELLE ASSOCIAZIONI DI ALLEVATORI (R) (6.2.1) (4.2.1) DELL'IMPORTO EC/MSP DI RESIDUI SONO PERENTI AGLI EFFETTI AMMIN. E. 161.292,54 (-) COSTITUISCONO UNA ECONOMIA E. 20.116,37 (-) TOTALE E. 181.408,91	INIZ. VARIAZ. P. DEF. PAGATO RIM. PG. TOTALE EC/MSP RS31/12	2.041.803,91 2.041.803,91 795.194,34 1.065.200,66 1.860.395,00 181.408,91 1.185.281,40	2.712.506,00 114.047,00 2.826.553,00 2.698.024,17 120.080,74 2.818.104,91 8.448,09	2.712.506,00 2.155.850,91 4.868.356,91 3.493.218,51 3.493.218,51 1.375.138,40
2289	CONTRIBUTI PER LA REALIZZAZIONE DI INTERVENTI A FAVORE DEL SETTORE APISTICO (6.2.1) (4.2.1)	INIZ. VARIAZ. P. DEF. PAGATO RIM. PG. TOTALE EC/MSP RS31/12	166.454,21 166.454,21 166.444,21 10,00 166.454,21 10,00		166.450,21 166.450,21 166.444,21 166.444,21 6,00
2827	FONDO DA RIPARTIRE PER IL FUNZIONAMENTO DEL COMITATO TECNICO FAUNISTICO - VENATORIO NAZIONALE, PER LA PARTECIPAZIONE ITALIANA AL CONSIGLIO INTERNAZIONALE DELLA CACCIA E DELLA CONSERVAZIONE DELLA SELVAGGINA E PER LA DOTAZIONE DELLE ASSOCIAZIONI VENATORIE NAZIONALI RICONOSCIUTE. (R) (5.3.2) (4.2.3) * DESTINAZIONE: 2827 - 4331	INIZ. VARIAZ. P. DEF. PAGATO RIM. PG. TOTALE EC/MSP RS31/12		1.025.402,00 -1.025.402,00	1.025.402,00 -1.025.402,00
VARIAZIONI: CAPITOLE 2241: DMT 34784 2019 (CP CS 10.254,00) CAPITOLE 2285: DRGS 39399 2019 (CP CS 114.047,00) CAPITOLE 2289: DMC 11805 2019 (CS 2.041.803,91) CAPITOLE 2289: DMC 9526 2019 (CS 166.450,21) CAPITOLE 2827: DMT 34784 2019 (CP CS -1.025.402,00)					

12/05/2020

130/004/28

2019		SPESA - CONSUNTIVO PER CAPITOLI			
		MINISTERO DELLE POLITICHE AGRICOLE ALIMENTARI E FORESTALI			
NUMERO	UNITA' DI VOTO/CAPITOLO		RESIDUI	COMPETENZA	CASSA
NUMERO	DENOMINAZIONE				
7637	SOMME DA ASSEGNARE ALLE REGIONI PER INTERVENTI NEL CAMPO DEL MIGLIORAMENTO GENETICO DEL BESTIAME, CON PARTICOLARE RIFERIMENTO ALLA TENUTA DEI LIBRI GENEALOGICI ED AI CONTROLLI FUNZIONALI (R) (22.2.1) (4.2.1)	INIZ. VARIAZ. P. DEF. PAGATO RIM. PG. TOTALE EC/MSP RS31/12		8.343.960,00 8.343.960,00 8.343.960,00 8.343.960,00	8.343.960,00 8.343.960,00 8.343.960,00
7638	SOMME DA ASSEGNARE ALLE REGIONI PER INTERVENTI NEI SETTORI DELL'AGRICOLTURA, DELL'AGROINDUSTRIA E DELLE FORESTE E DI ALTRE ATTIVITA' TRASFERITE IN ATTUAZIONE DEL DECRETO LEGISLATIVO 143/1997 (R) (22.2.1) (4.2.1)	INIZ. VARIAZ. P. DEF. PAGATO RIM. PG. TOTALE EC/MSP RS31/12	38,00 38,00 38,00 38,00 38,00	14.162.135,00 14.162.135,00 14.162.135,00 14.162.135,00	14.162.135,00 38,00 14.162.173,00 14.162.135,00 14.162.135,00 38,00
7712	CONTRIBUTI AD ENTI ED ORGANISMI SPECIALIZZATI PER INTERVENTI VOLTI AD ACCERTARE LA QUALITA' DEL MATERIALE SEMINALE DEL BESTIAME, NONCHE' ALLA RACCOLTA ED ALLA INFORMATIZZAZIONE DEI DATI SULLA RIPRODUZIONE ANIMALE, NEL QUADRO DELL'APPLICAZIONE DELLA LEGGE N. 30/1991 SULLA DISCIPLINA DELLA RIPRODUZIONE ANIMALE. (R) (22.1.3) (4.2.1) DELL'IMPORTO EC/MSP DI COMPETENZA COSTITUISCONO UNA ECONOMIA E. 2,00 (-) COSTITUISCONO SOMME DA ISCRIVERE IN ESERCIZI SUCCESSIVI (art. 30 comma 2 lettera b L.196/2009) E. 17.596,41 (-) TOTALE E. 17.598,41	INIZ. VARIAZ. P. DEF. PAGATO RIM. PG. TOTALE EC/MSP RS31/12	650.006,00 650.006,00 649.996,00 10,00 650.006,00 10,00	600.000,00 600.000,00 582.401,59 582.401,59 17.598,41	1.250.006,00 1.250.006,00 1.232.397,59 1.232.397,59 17.608,41
7715	CONTRIBUTI ALLE IMPRESE (R) (23.1.1) (4.2.1)	INIZ. VARIAZ. P. DEF. PAGATO RIM. PG. TOTALE EC/MSP RS31/12	2.347.969,18 2.347.969,18 746.958,88 1.598.801,51 2.345.760,39 2.208,79 4.098.801,51	2.634.116,00 2.634.116,00 134.115,54 2.500.000,00 2.634.115,54 0,46	829.000,00 3.634.170,00 4.463.170,00 881.074,42 881.074,42 3.582.095,58
VARIAZIONI: CAPITOLE 7638: DMC 11805 2019 (CS 38,00) CAPITOLE 7712: DMT 200829 2019 (CP CS 600.000,00) DMC 9526 2019 (CS 650.002,00) DMC 11805 2019 (CS 4,00) CAPITOLE 7715: DRGS 185584 2019 (CP CS 134.116,00) DMT 200829 2019 (CP CS 2.500.000,00) DMC 9526 2019 (CS 1.000.000,00) DMC 11805 2019 (CS 54,00)					

12/05/2020

130/004/29

2019		SPESA - CONSUNTIVO PER CAPITOLI			
		MINISTERO DELLE POLITICHE AGRICOLE ALIMENTARI E FORESTALI			
NUMERO	UNITA' DI VOTO/CAPITOLO		RESIDUI	COMPETENZA	CASSA
NUMERO	DENOMINAZIONE				
1919	Politiche forestali, tutela e valorizzazione dei prodotti forestali e certificazione CITES SPESE PER ACQUISTI DI BENI E SERVIZI (R) (2.2.4) (4.2.1) * DESTINAZIONE: 1919 - 4010	INIZ. VARIAZ. P. DEF. PAGATO RIM. PG. TOTALE EC/MSP RS31/12	32.948,31 32.948,31 18.741,43 14.206,88 32.948,31 15.724,62	143.301,00 -127.319,00 15.982,00 13.846,80 1.517,74 15.364,54 617,46	152.988,00 -102.763,37 50.224,63 32.588,23 17.636,40
1970	SPESE PER L'ATTIVITA' CITES, PER LA TUTELA DEGLI INTERESSI FORESTALI NAZIONALI IN SEDE EUROPEA E INTERNAZIONALE E PER LA TUTELA DELL'ELENCO DEGLI ALBERI MONUMENTALI (2.2.14) (5.4.1) * DESTINAZIONE: 1970 - 4015	INIZ. VARIAZ. P. DEF. PAGATO RIM. PG. TOTALE EC/MSP RS31/12		20.000,00 -20.000,00 20.000,00	22.151,00 -22.151,00 22.151,00
1972	SOMME DA DESTINARE PER IL RIPRISTINO AMBIENTALE DELLE AREE COLPITE DAGLI EVENTI ATMOSFERICI E PER IL SOSTEGNO DELLA FILIERA DEL LEGNO (R) (4.2.1) (4.2.2) * DESTINAZIONE: 1972 - 4016	INIZ. VARIAZ. P. DEF. PAGATO RIM. PG. TOTALE EC/MSP RS31/12		3.000.000,00 -3.000.000,00 3.000.000,00	3.000.000,00 -3.000.000,00 3.000.000,00
1978	SOMME PER GARANTIRE LA PARTECIPAZIONE ALL'ISTITUTO FORESTALE EUROPEO (7.1.1) (4.8.2) * DESTINAZIONE: 1978 - 4017	INIZ. VARIAZ. P. DEF. PAGATO RIM. PG. TOTALE EC/MSP RS31/12		40.000,00 -40.000,00 40.000,00	40.000,00 -40.000,00 40.000,00
VARIAZIONI: CAPITOLO 1919: DMT 148948 2019 (CF -127.319,00 CS -110.336,00) DDG 10975 2019 (CS 2.151,00) DMC 11805 2019 (CS 5.421,63) CAPITOLO 1970: DMT 148948 2019 (CF CS -20.000,00) DDG 10975 2019 (CS -2.151,00) CAPITOLO 1972: DMT 148948 2019 (CF CS -3.000.000,00) CAPITOLO 1978: DMT 148948 2019 (CF CS -40.000,00)					

12/05/2020

130/004/30

2019		SPESA - CONSUNTIVO PER CAPITOLI			
		MINISTERO DELLE POLITICHE AGRICOLE ALIMENTARI E FORESTALI			
UNITA' DI VOTO/CAPITOLO		RESIDUI	COMPETENZA	CASSA	
NUMERO	DENOMINAZIONE				
7045	SPESE PER ACQUISTO DI ATTREZZATURE E APPARECCHIATURE NON INFORMATICHE, DI MOBILIO E DI DOTAZIONI LIBRARIE (R) (21.1.2) (4.2.1) * DESTINAZIONE: 7045 - 8001	INIZ. VARIAZ. P. DEF. PAGATO RIM. PG. TOTALE EC/MSP RS31/12	4.381,00 -4.381,00	4.381,00 -4.381,00	
7046	FONDO PER LE FORESTE ITALIANE (R) (22.2.1) (4.2.2) * DESTINAZIONE: 7046 - 8010	INIZ. VARIAZ. P. DEF. PAGATO RIM. PG. TOTALE EC/MSP RS31/12	2.000.000,00 -2.000.000,00	2.000.000,00 -2.000.000,00	
7963	SOMMA DA DESTINARE PER LA TUTELA E SALVAGUARDIA DEGLI ALBERI MONUMENTALI (R) (21.1.9) (5.4.1) (NUOVA ISTITUZIONE) * DESTINAZIONE: 7963 - 8002 Distribuzione di derrate alimentari alle persone indigenti e progetti contro gli sprechi alimentari	INIZ. VARIAZ. P. DEF. PAGATO RIM. PG. TOTALE EC/MSP RS31/12	68.700,00 68.700,00 10.600,00 58.100,00 68.700,00 58.100,00	68.700,00 68.700,00 10.600,00 10.600,00	
1526	ASSEGNAZIONE ALL'AGENZIA PER LE EROGAZIONI IN AGRICOLTURA FINALIZZATA AL FONDO PER LA DISTRIBUZIONE DI DERRATE ALIMENTARI ALLE PERSONE INDIGENTI (R) (4.1.2) (4.2.1)	INIZ. VARIAZ. P. DEF. PAGATO RIM. PG. TOTALE EC/MSP RS31/12	500.000,00 500.000,00 500.000,00 500.000,00	6.000.000,00 14.000.000,00 20.000.000,00 20.000.000,00 20.500.000,00	
VARIAZIONI: CAPITOLA 7045: DMT 148948 2019 (CP CS -4.381,00) CAPITOLA 7046: DMT 148948 2019 (CP CS -2.000.000,00) CAPITOLA 7963: DMC 11805 2019 (CS 68.700,00) CAPITOLA 1526: DMT 38509 2019 (CP CS 14.000.000,00) DGC 16045 2019 (CS 142.126,30) DMC 4902 2019 (CS -142.126,30) DMC 11805 2019 (CS 500.000,00)					

12/05/2020

130/004/31

2019		SPESA - CONSUNTIVO PER CAPITOLI			
		MINISTERO DELLE POLITICHE AGRICOLE ALIMENTARI E FORESTALI			
UNITA' DI VOTO/CAPITOLO			RESIDUI	COMPETENZA	CASSA
NUMERO	DENOMINAZIONE				
7720	FONDO PER IL FINANZIAMENTO DI PROGETTI INNOVATIVI, ANCHE RELATIVI ALLA RICERCA E ALLO SVILUPPO TECNOLOGICO NEL CAMPO DELLA SHELF LIFE DEI PRODOTTI ALIMENTARI E DEL CONFEZIONAMENTO DEI MEDESIMI, FINALIZZATI ALLA LIMITAZIONE DEGLI SPRECHI E ALL'IMPIEGO DELLE ECCEDEXENZE	INIZ.	2.501.821,00		2.021.626,00
		VARIAZ.			-186.184,30
		P. DEF.	2.501.821,00		1.835.441,70
		PAGATO	720.318,22		720.318,22
	(R)	RIM. PG.	990.588,00		
	(22.1.3) (4.8.2)	TOTALE	1.710.906,22		720.318,22
	DELL'IMPORTO EC/MSP DI RESIDUI COSTITUISCONO UNA ECONOMIA	EC/MSP	790.914,78		1.115.123,48
	E. 40.914,78 (-)	RS31/12	990.588,00		
	COSTITUISCONO SOMME DA ISCRIVERE IN ESERCIZI SUCCESSIVI (art. 30 comma 2 lettera b L.196/2009)				
	E. 750.000,00 (-)				
	TOTALE E. 790.914,78				
1.2	Vigilanza, prevenzione e repressione frodi nel settore agricolo, agroalimentare, agroindustriale e forestale (9.5)				
	ISPETTORATO CENTRALE DELLA TUTELA DELLA QUALITA' E REPRESSIONE FRODI DEI PRODOTTI AGROALIMENTARI				
	Spese di personale per il programma				
2397	COMPETENZE FISSE E ACCESSORIE AL PERSONALE AL NETTO DELL'IMPOSTA REGIONALE SULLE ATTIVITA' PRODUTTIVE	INIZ.	11.906,95	32.344.205,00	32.348.535,00
		VARIAZ.		4.549.113,00	4.549.113,00
		P. DEF.	11.906,95	36.893.318,00	36.897.648,00
	(1) (4.2.1)	PAGATO		33.660.627,94	33.660.627,94
		RIM. PG.	8.515,45		
		TOTALE	8.515,45	33.660.627,94	33.660.627,94
		EC/MSP	3.391,50	3.232.690,06	3.237.020,06
		RS31/12	8.515,45		
01	STIPENDI E ASSEGNI FISSI AL PERSONALE, COMPRESIVI DEGLI ONERI FISCALI E CONTRIBUTIVI A CARICO DEL LAVORATORE	INIZ.		23.331.348,00	23.331.348,00
		VARIAZ.		830.031,00	830.031,00
		P. DEF.		24.161.379,00	24.161.379,00
	(1.1.1)	PAGATO		21.694.348,02	21.694.348,02
	(SPESE OBBLIGATORIE)	RIM. PG.			
		TOTALE		21.694.348,02	21.694.348,02
		EC/MSP		2.467.030,98	2.467.030,98
		RS31/12			
VARIAZIONI: CAPITOLO 7720: DDG 16045 2019 (CS -142.126,30) DMC 14179 2019 (CS -44.058,00) CAP/PG 2397/01: DRGS 81428 2019 (CP CS 83.398,00) DMT 36655 2019 (CP CS 322.310,00) DMT 244749 2019 (CP CS 136.368,00) L. ASS. 110 2019 (CP CS 287.955,00)					

12/05/2020

130/004/32

2019		SPESA - CONSUNTIVO PER CAPITOLI			
		MINISTERO DELLE POLITICHE AGRICOLE ALIMENTARI E FORESTALI			
UNITA' DI VOTO/CAPITOLO			RESIDUI	COMPETENZA	CASSA
NUMERO	DENOMINAZIONE				
02	CONTRIBUTI PREVIDENZIALI E ASSISTENZIALI A CARICO DELL'AMMINISTRAZIONE RELATIVI ALLE SPESE FISSE (1.3.1) (SPESE OBBLIGATORIE)	INIZ.		6.893.128,00	6.893.128,00
		VARIAZ.		208.613,00	208.613,00
		P. DEF.		7.101.741,00	7.101.741,00
		PAGATO		6.665.312,87	6.665.312,87
		RIM. PG.			
		TOTALE		6.665.312,87	6.665.312,87
		EC/MSP RS31/12		436.428,13	436.428,13
03	COMPENSO PER LAVORO STRAORDINARIO AL PERSONALE, COMPENSIVO DEGLI ONERI FISCALI E CONTRIBUTIVI A CARICO DEL LAVORATORE (1.1.2)	INIZ.	636,17	1.007.820,00	1.007.820,00
		VARIAZ.		234.444,00	234.444,00
		P. DEF.	636,17	1.242.264,00	1.242.264,00
		PAGATO		1.235.034,07	1.235.034,07
		RIM. PG.	29,93		
		TOTALE	29,93	1.235.034,07	1.235.034,07
		EC/MSP RS31/12	606,24 29,93	7.229,93	7.229,93
04	QUOTA DEL FONDO RISORSE DECENTRATE DESTINATA AL PERSONALE, COMPENSIVA DEGLI ONERI FISCALI E CONTRIBUTIVI A CARICO DEL LAVORATORE (1.1.3)	INIZ.	8.534,28		3.895,00
		VARIAZ.		2.100.219,00	2.100.219,00
		P. DEF.	8.534,28	2.100.219,00	2.104.114,00
		PAGATO		2.052.466,56	2.052.466,56
		RIM. PG.	6.409,84		
		TOTALE	6.409,84	2.052.466,56	2.052.466,56
		EC/MSP RS31/12	2.124,44 6.409,84	47.752,44	51.647,44
05	CONTRIBUTI PREVIDENZIALI E ASSISTENZIALI A CARICO DELL'AMMINISTRAZIONE RELATIVI ALLE COMPETENZE ACCESSORIE (1.3.1)	INIZ.	2.320,05	362.626,00	362.626,00
		VARIAZ.		683.721,00	683.721,00
		P. DEF.	2.320,05	1.046.347,00	1.046.347,00
		PAGATO		1.032.381,50	1.032.381,50
		RIM. PG.	1.659,23		
		TOTALE	1.659,23	1.032.381,50	1.032.381,50
		EC/MSP RS31/12	660,82 1.659,23	13.965,50	13.965,50
VARIAZIONI: CAP/PG 2397/02: DRGS 81428 2019 (CP CS 20.182,00) DMT 36655 2019 (CP CS 77.999,00) DMT 244749 2019 (CP CS 40.747,00) L. ASS. 110 2019 (CP CS 69.685,00) CAP/PG 2397/03: DMT 33882 2019 (CP CS 163.000,00) DMT 195280 2019 (CP CS 71.444,00) CAP/PG 2397/04: DMT 33882 2019 (CP CS 2.100.219,00) CAP/PG 2397/05: DMT 33882 2019 (CP CS 666.432,00) DMT 195280 2019 (CP CS 17.289,00)					

12/05/2020

130/004/33

2019		SPESA - CONSUNTIVO PER CAPITOLI			
		MINISTERO DELLE POLITICHE AGRICOLE ALIMENTARI E FORESTALI			
NUMERO	UNITA' DI VOTO/CAPITOLO		RESIDUI	COMPETENZA	CASSA
NUMERO	DENOMINAZIONE				
06	INDENNITA' AL PERSONALE DELL'ISPettorato CENTRALE REPRESSIONE FRODI CONNESSA CON LA SPECIFICA PROFESSIONALITA' RICHIESTA NELLO SVOLGIMENTO DEI COMPITI ISTITUZIONALI IVI COMPRESA L'ATTIVITA' DI POLIZIA GIUDIZIARIA, COMPRESIVA DEGLI ONERI FISCALI E CONTRIBUTIVI A CARICO DEL LAVORATORE (1.1.5)	INIZ. VARIAZ. P. DEF. PAGATO RIM. PG. TOTALE EC/MSP RS31/12	416,45 416,45 416,45 416,45 416,45	490.634,00 490.634,00 981.268,00 979.634,89 979.634,89 979.634,89 1.633,11	491.069,00 490.634,00 981.703,00 979.634,89 979.634,89 979.634,89 2.068,11
30	SOMME A DISPOSIZIONE PER LE ASSUNZIONI DI PERSONALE DA EFFETTUARE MEDIANTE UTILIZZO DELLE FACOLTA' ASSUNZIONALI NON ESERCITATE (1.1.1)	INIZ. VARIAZ. P. DEF. PAGATO RIM. PG. TOTALE EC/MSP RS31/12	 	258.649,00 258.649,00 258.649,00	258.649,00 258.649,00 258.649,00
50	RIEMMISSIONE DEI PAGAMENTI NON ANDATI A BUON FINE (1.1.5)	INIZ. VARIAZ. P. DEF. PAGATO RIM. PG. TOTALE EC/MSP RS31/12	 	1.451,00 1.451,00 1.450,03 1.450,03 0,97	1.451,00 1.451,00 1.450,03 1.450,03 0,97
2409	SOMME DOVUTE A TITOLO DI IMPOSTA REGIONALE SULLE ATTIVITA' PRODUTTIVE SULLE RETRIBUZIONI CORRISPOSTE AI DIPENDENTI (3) (4.2.1)	INIZ. VARIAZ. P. DEF. PAGATO RIM. PG. TOTALE EC/MSP RS31/12	814,89 814,89 582,78 582,78 232,11 582,78	2.090.873,00 310.703,00 2.401.576,00 2.219.116,17 2.219.116,17 2.219.116,17 182.459,83	2.091.293,00 310.703,00 2.401.996,00 2.219.116,17 2.219.116,17 2.219.116,17 182.879,83
VARIAZIONI: CAP/PG 2397/06: DMT 33882 2019 (CP CS 490.634,00) CAP/PG 2397/50: DRGS 266063 2019 (CP CS 1.451,00)					

12/05/2020

130/004/34

2019		SPESA - CONSUNTIVO PER CAPITOLI			
		MINISTERO DELLE POLITICHE AGRICOLE ALIMENTARI E FORESTALI			
NUMERO	UNITA' DI VOTO/CAPITOLO		RESIDUI	COMPETENZA	CASSA
NUMERO	DENOMINAZIONE				
01	IRAP SULLE COMPETENZE FISSE. (3.1.1) (SPESE OBBLIGATORIE)	INIZ. VARIAZ. P. DEF. PAGATO RIM. PG. TOTALE EC/MSP RS31/12		1.963.504,00 70.553,00 2.034.057,00 1.856.408,71 1.856.408,71 177.648,29	1.963.504,00 70.553,00 2.034.057,00 1.856.408,71 1.856.408,71 177.648,29
02	IRAP SULLE COMPETENZE ACCESSORIE. (3.1.1)	INIZ. VARIAZ. P. DEF. PAGATO RIM. PG. TOTALE EC/MSP RS31/12	814,89 814,89 582,78 582,78 232,11 582,78	127.369,00 240.150,00 367.519,00 362.707,46 362.707,46 4.811,54	127.789,00 240.150,00 367.939,00 362.707,46 362.707,46 5.231,54
2410	SPESE PER BUONI PASTO ED ALTRE SPESE AVENTI NATURA RETRIBUTIVA. (1.1.5) (4.2.1)	INIZ. VARIAZ. P. DEF. PAGATO RIM. PG. TOTALE EC/MSP RS31/12	190.622,55 190.622,55 74.797,40 48.309,17 123.106,57 67.515,98 66.527,52	526.435,00 526.435,00 366.272,63 18.218,35 384.490,98 141.944,02	611.090,00 611.090,00 441.070,03 441.070,03 170.019,97
2086	Prevenzione e repressione delle frodi e tutela della qualità dei prodotti agroalimentari CONTRIBUTI PER LA REALIZZAZIONE DI STUDI E MODELLI OPERATIVI PER L'ATTIVAZIONE DI PROCESSI PER LA TRACCIABILITA' DEI PRODOTTI AGRICOLI ED AGROINDUSTRIALI (R) (6.1.2) (4.2.1) (PER MEMORIA)	INIZ. VARIAZ. P. DEF. PAGATO RIM. PG. TOTALE EC/MSP RS31/12			
VARIAZIONI: CAP/PG 2409/01: DRGS 81428 2019 (CP CS 7.089,00) DMT 36655 2019 (CP CS 27.397,00) DMT 244749 2019 (CP CS 11.591,00) L. ASS. 110 2019 (CP CS 24.476,00) CAP/PG 2409/02: DMT 33882 2019 (CP CS 234.077,00) DMT 195280 2019 (CP CS 6.073,00)					

12/05/2020

130/004/35

2019		SPESA - CONSUNTIVO PER CAPITOLI			
		MINISTERO DELLE POLITICHE AGRICOLE ALIMENTARI E FORESTALI			
NUMERO	UNITA' DI VOTO/CAPITOLO		RESIDUI	COMPETENZA	CASSA
NUMERO	DENOMINAZIONE				
2415	SOMME DESTINATE AL MIGLIORAMENTO DELL' EFFICIENZA E DELL' EFFICACIA DELLE ATTIVITA' DI VIGILANZA E CONTROLLO SVOLTE DALL' ISPettorato CENTRALE DELLA TUTELA DELLA QUALITA' E DELLA REPRESSIONE FRODI DEI PRODOTTI AGROALIMENTARI, PROVENIENTI DALLE SANZIONI AMMINISTRATIVE PECUNIARIE.	INIZ.	68.419,78	447.000,00	540.744,00
		VARIAZ.		200.000,00	168.551,98
		P. DEF.	68.419,78	647.000,00	709.295,98
		PAGATO	58.237,45	597.506,60	655.744,05
	(R)	RIM. PG.	7.191,46	11.001,65	
	(2.2.13) (4.2.1)	TOTALE	65.428,91	608.508,25	655.744,05
		EC/MSP	2.990,87	38.491,75	53.551,93
		RS31/12	18.193,11		
2460	SPESE PER ACQUISTO DI BENI E SERVIZI	INIZ.	510.225,56	3.167.803,00	3.824.455,00
	(R)	VARIAZ.		83.991,00	-81.885,76
	(2.2.13) (4.2.1)	P. DEF.	510.225,56	3.251.794,00	3.742.569,24
	* DESTINAZIONE: 2460 - 2470	PAGATO	361.328,83	2.328.115,07	2.689.443,90
	DELL'IMPORTO EC/MSP DI RESIDUI SONO PERENTI AGLI EFFETTI AMMIN.	RIM. PG.	92.779,16	54.266,67	
	E. 13.369,22 (-)	TOTALE	454.107,99	2.382.381,74	2.689.443,90
	COSTITUISCONO UNA ECONOMIA	EC/MSP	56.117,57	869.412,26	1.053.125,34
	E. 42.748,35 (-)	RS31/12	147.045,83		
	TOTALE E. 56.117,57				
2462	SPESE PER ASSICURARE CONDIZIONI DI TRASPARENZA DEL MERCATO E PER CONTRASTARE L'ANDAMENTO ANOMALO DEI PREZZI NELLE FILIERE AGROALIMENTARI	INIZ.		22.853,00	22.853,00
	(R)	VARIAZ.			
	(2.2.14) (4.2.1)	P. DEF.		22.853,00	22.853,00
		PAGATO		20.569,31	20.569,31
		RIM. PG.		672,56	
		TOTALE		21.241,87	20.569,31
		EC/MSP		1.611,13	2.283,69
		RS31/12	672,56		
2465	SPESE PER IL CONFERIMENTO DI INCARICHI DI STUDIO E CONSULENZA NON PREVISTI DA ESPRESSE DISPOSIZIONI NORMATIVE E REGOLAMENTARI	INIZ.			
	(R)	VARIAZ.			
	(2.2.10) (4.2.1)	P. DEF.			
	(PER MEMORIA)	PAGATO			
		RIM. PG.			
		TOTALE			
		EC/MSP			
		RS31/12			
VARIAZIONI: CAPITOLO 2415: DMT 33703 2019 (CF CS 200.000,00) DDG 8799 2019 (CS -37.826,76) DDG 10975 2019 (CS -264,61) DDG 13571 2019 (CS 4.746,74) DDG 19396 2019 (CS 2.360,00) DMC 11805 2019 (CS -463,39) CAPITOLO 2460: DRGS 185943 2019 (CF CS 281,00) DRGS 195661 2019 (CF CS 10.714,00) DDG 2038 2019 (CS -39.208,85) DDG 8799 2019 (CS -119.561,17)					

SEGUE

12/05/2020

130/004/36

2019		SPESA - CONSUNTIVO PER CAPITOLI			
		MINISTERO DELLE POLITICHE AGRICOLE ALIMENTARI E FORESTALI			
UNITA' DI VOTO/CAPITOLO			RESIDUI	COMPETENZA	CASSA
NUMERO	DENOMINAZIONE				
CONTINUA					
	DDG 13571	2019	(CS -4.746,74)		
	DDG 19396	2019	(CS -2.360,00)		
	DDG 22483	2019	(CP CS -16.290,00)		
	DMC 15144	2019	(CP CS 89.286,00)		

12/05/2020

130/004/37

2019		SPESA - CONSUNTIVO PER CAPITOLI			
		MINISTERO DELLE POLITICHE AGRICOLE ALIMENTARI E FORESTALI			
UNITA' DI VOTO/CAPITOLO			RESIDUI	COMPETENZA	CASSA
NUMERO	DENOMINAZIONE				
2472	SPESA PER LITI, ARBITRAGGI, RISARCIMENTI ED ACCESSORI. RIMBORSO DELLE SPESE DI PATROCINIO LEGALE. (12.2.3) (4.2.1) (SPESE OBBLIGATORIE) DELL'IMPORTO EC/MSP DI RESIDUI SONO PERENTI AGLI EFFETTI AMMIN. E. 7.810,56 (-) COSTITUISCONO UNA ECONOMIA E. 9.490,31 (-) TOTALE E. 17.300,87	INIZ. VARIAZ. P. DEF. PAGATO RIM. PG. TOTALE EC/MSP RS31/12	167.770,98 167.770,98 113.068,58 37.401,53 150.470,11 17.300,87 37.442,93	300.000,00 16.290,00 316.290,00 316.244,05 41,40 316.285,45 4,55	383.401,00 100.659,98 484.060,98 429.312,63 429.312,63 54.748,35
2481	SOMMA DA ASSEGNARE ALL'AGENZIA DEL DEMANIO PER IL PAGAMENTO DEI CANONI DI LOCAZIONE PER GLI IMMOBILI ASSEGNATI ALLE AMMINISTRAZIONI DELLO STATO NONCHE' PER QUELLI IN USO CONFERITI O TRASFERITI AI FONDI COMUNI DI INVESTIMENTO IMMOBILIARE (2.2.1) (4.2.1)	INIZ. VARIAZ. P. DEF. PAGATO RIM. PG. TOTALE EC/MSP RS31/12	10.357,02 10.357,02 10.357,02 10.357,02 18.343,41	382.353,00 18.343,00 400.696,00 382.352,59 382.352,59 18.343,41	382.353,00 28.699,61 411.052,61 392.709,61 392.709,61 18.343,00
2482	MANUTENZIONE ORDINARIA DEGLI IMMOBILI (R) (2.2.2) (4.2.1)	INIZ. VARIAZ. P. DEF. PAGATO RIM. PG. TOTALE EC/MSP RS31/12	 	 	
7856	SPESA DI MANUTENZIONE STRAORDINARIA SU IMMOBILI, IMPIANTI E ATTREZZATURE PER L'ADEGUAMENTO DELLA SICUREZZA NEI LUOGHI DI LAVORO AI SENSI DEL D.L.VO 81/2008 E PER GLI INTERVENTI DICHIARATI DI SOMMA URGENZA CONNESSI CON L'ATTIVITA' DI ISPEZIONE E TUTELA DELLA QUALITA' E REPRESSIONE FRODI DEI PRODOTTI AGROALIMENTARI (R) (21.1.4) (4.2.1)	INIZ. VARIAZ. P. DEF. PAGATO RIM. PG. TOTALE EC/MSP RS31/12	742.565,25 742.565,25 623.953,52 118.611,73 742.565,25 518.904,73	472.603,00 472.603,00 72.309,01 400.293,00 472.602,01 0,99	52.658,00 1.142.510,66 1.195.168,66 696.262,53 696.262,53 498.906,13
VARIAZIONI: CAPITOLO 2472: DDG 22483 2019 (CP CS 16.290,00) DMC 11805 2019 (CS 84.369,98) CAPITOLO 2481: DMT 248411 2019 (CP CS 18.343,00) DDG 10975 2019 (CS 264,61) L. ASS. 110 2019 (CS 10.092,00) CAPITOLO 7856: DRGS 65925 2019 (CP CS 72.603,00) DRGS 195661 2019 (CP CS 100.000,00) DMT 19405 2019 (CP CS 300.000,00) DDG 10282 2019 (CS -20.000,00) DMC 11805 2019 (CS 699.999,66)					

SEGUE

12/05/2020

130/004/38

2019		SPESA - CONSUNTIVO PER CAPITOLI			
		MINISTERO DELLE POLITICHE AGRICOLE ALIMENTARI E FORESTALI			
UNITA' DI VOTO/CAPITOLO			RESIDUI	COMPETENZA	CASSA
NUMERO	DENOMINAZIONE				
CONTINUA					
	L. ASS. 110	2019	(CS -10.092,00)		

12/05/2020

130/004/39

2019		SPESA - CONSUNTIVO PER CAPITOLI			
		MINISTERO DELLE POLITICHE AGRICOLE ALIMENTARI E FORESTALI			
NUMERO	UNITA' DI VOTO/CAPITOLO	DENOMINAZIONE	RESIDUI	COMPETENZA	CASSA
7860		SPESE PER IL POTENZIAMENTO DELLE STRUTTURE CENTRALI E PERIFERICHE DELL'ICQRF E PER L'ACQUISIZIONE DI ATTREZZATURE D'UFFICIO (R) (21.1.2) (4.2.1)	INIZ. VARIAZ. P. DEF. PAGATO RIM. PG. TOTALE EC/MSP RS31/12		
7901		SPESE PER L'ACQUISTO E LA MANUTENZIONE STRAORDINARIA DI MEZZI DI TRASPORTO (R) (21.1.1) (4.2.1)	INIZ. 51.613,49 VARIAZ. P. DEF. 51.613,49 PAGATO RIM. PG. 51.613,49 TOTALE 51.613,49 EC/MSP RS31/12 62.064,49	10.451,00 10.451,00 10.451,00 10.451,00	13.451,00 38.162,49 51.613,49 51.613,49 51.613,49
7902		SPESE PER ACQUISTO DI ATTREZZATURE E APPARECCHIATURE NON INFORMATICHE, DI MOBILIO E DI DOTAZIONI LIBRARIE (R) (21.1.2) (4.2.1)	INIZ. 105.166,84 VARIAZ. P. DEF. 105.166,84 PAGATO 63.255,55 RIM. PG. 41.911,29 TOTALE 105.166,84 EC/MSP RS31/12 255.495,29	13.584,00 200.000,00 213.584,00 213.584,00 213.584,00	13.584,00 273.287,45 286.871,45 63.255,55 223.615,90
7905		SPESE PER LA REALIZZAZIONE DI PROGRAMMI DI RICERCA E SPERIMENTAZIONE DA REALIZZARE DIRETTAMENTE PER LA LOTTA ALLE FRODI NEL SETTORE AGROALIMENTARE (R) (21.1.9) (4.8.2)	INIZ. 288.567,03 VARIAZ. P. DEF. 288.567,03 PAGATO 80.583,26 RIM. PG. 205.704,98 TOTALE 286.288,24 EC/MSP 2.278,79 RS31/12 555.704,98	351.546,00 351.546,00 1.545,40 350.000,00 351.545,40 0,60	71.993,00 422.003,78 493.996,78 82.128,66 82.128,66 411.868,12
VARIAZIONI: CAPITOLO 7901: DDG 8799 2019 (CS 38.162,49) CAPITOLO 7902: DMT 200829 2019 (CP CS 200.000,00) DDG 2038 2019 (CS 6.131,84) DDG 8799 2019 (CS 34.134,30) DDG 10282 2019 (CS 20.000,00) DDG 14000 2019 (CS 13.021,31) CAPITOLO 7905: DRGS 199283 2019 (CP CS 1.546,00) DMT 19405 2019 (CP CS 150.000,00) DMT 200829 2019 (CP CS 200.000,00) DDG 2038 2019 (CS 16.105,19)					

SEGUE

12/05/2020

130/004/40

2019		SPESA - CONSUNTIVO PER CAPITOLI			
		MINISTERO DELLE POLITICHE AGRICOLE ALIMENTARI E FORESTALI			
UNITA' DI VOTO/CAPITOLO			RESIDUI	COMPETENZA	CASSA
NUMERO	DENOMINAZIONE				
CONTINUA					
	DDG 8799	2019	(CS 54.352,59)		

12/05/2020

130/004/41

2019		SPESA - CONSUNTIVO PER CAPITOLI			
		MINISTERO DELLE POLITICHE AGRICOLE ALIMENTARI E FORESTALI			
NUMERO	UNITA' DI VOTO/CAPITOLO		RESIDUI	COMPETENZA	CASSA
NUMERO	DENOMINAZIONE				
7910	SPESA PER LA REALIZZAZIONE E LO SVILUPPO DEL SISTEMA INFORMATIVO	INIZ.	48.710,39	2.324,00	3.324,00
	(R)	VARIAZ.		100.000,00	147.710,37
	(21.1.6) (4.2.1)	P. DEF.	48.710,39	102.324,00	151.034,37
		PAGATO	48.086,41	5.712,22	53.798,63
		RIM. PG.	623,98	95.396,33	
		TOTALE	48.710,39	101.108,55	53.798,63
		EC/MSP		1.215,45	97.235,74
		RS31/12	96.020,31		
7911	SOMME DESTINATE AL POTENZIAMENTO DELLE ATTIVITA', DELLE STRUTTURE E DEGLI IMPIANTI PER LA VIGILANZA E IL CONTROLLO SVOLTE DALL'ISPETTORATO CENTRALE DELLA TUTELA DELLA QUALITA' E DELLA REPRESSIONE FRODI DEI PRODOTTI AGROALIMENTARI, PROVENIENTI DALLE SANZIONI AMMINISTRATIVE PECUNIARIE	INIZ.	456.378,82	124.000,00	474.320,00
	(R)	VARIAZ.		3.661,00	-9.360,31
	(21.1.9) (4.2.1)	P. DEF.	456.378,82	127.661,00	464.959,69
		PAGATO	39.823,96	3.660,87	43.484,83
		RIM. PG.	416.554,85	124.000,00	
		TOTALE	456.378,81	127.660,87	43.484,83
		EC/MSP	0,01	0,13	421.474,86
		RS31/12	540.554,85		
	Analisi di laboratorio ed attività di ricerca e sperimentazione analitica per il contrasto alle frodi agroalimentari				
2414	SOMME DESTINATE AL MIGLIORAMENTO DELL'EFFICIENZA E DELL'EFFICACIA DELLE ATTIVITA' DI VIGILANZA E CONTROLLO SVOLTE DALL'ISPETTORATO CENTRALE DELLA TUTELA DELLA QUALITA' E DELLA REPRESSIONE FRODI DEI PRODOTTI AGROALIMENTARI, PROVENIENTI DALLE SANZIONI AMMINISTRATIVE PECUNIARIE	INIZ.	146.309,96	588.000,00	708.237,00
	(R)	VARIAZ.		267.565,00	277.280,89
	(2.2.14) (4.2.1)	P. DEF.	146.309,96	855.565,00	985.517,89
		PAGATO	123.580,12	636.669,02	760.249,14
		RIM. PG.	15.513,71	55.525,47	
		TOTALE	139.093,83	692.194,49	760.249,14
	DELL'IMPORTO EC/MSP DI RESIDUI SONO PERENTI AGLI EFFETTI AMMIN.	EC/MSP	7.216,13	163.370,51	225.268,75
	E. 956,21 (-)	RS31/12	71.039,18		
	COSTITUISCONO UNA ECONOMIA				
	E. 6.259,92 (-)				
	TOTALE E. 7.216,13				
VARIAZIONI:					
CAPITOLO 7910:					
	DMT	200829	2019	(CP CS 100.000,00)	
	DDG	2038	2019	(CS 16.971,82)	
	DDG	8799	2019	(CS 30.738,55)	
CAPITOLO 7911:					
	DRGS	196956	2019	(CP CS 3.661,00)	
	DDG	14000	2019	(CS -13.021,31)	
CAPITOLO 2414:					
	DMT	33703	2019	(CP CS 267.565,00)	
	DDG	8799	2019	(CS -18.182,11)	
	DDG	19396	2019	(CS 27.898,00)	

12/05/2020

130/004/42

2019		SPESA - CONSUNTIVO PER CAPITOLI			
		MINISTERO DELLE POLITICHE AGRICOLE ALIMENTARI E FORESTALI			
NUMERO	UNITA' DI VOTO/CAPITOLO		RESIDUI	COMPETENZA	CASSA
NUMERO	DENOMINAZIONE				
2461	SPESE PER ACQUISTO DI BENI E SERVIZI	INIZ.	482.687,24	2.167.564,00	2.714.493,00
	(R)	VARIAZ.		100.000,00	-46.848,81
	(2.2.13) (4.2.1)	P. DEF.	482.687,24	2.267.564,00	2.667.644,19
*	DESTINAZIONE:	PAGATO	421.728,51	1.498.200,51	1.919.929,02
	2461 - 2471	RIM. PG.	28.734,52	90.226,73	
	DELL'IMPORTO EC/MSP DI RESIDUI SONO PERENTI	TOTALE	450.463,03	1.588.427,24	1.919.929,02
	AGLI EFFETTI AMMIN.	EC/MSP	32.224,21	679.136,76	747.715,17
	E. 1.801,55 (-)	RS31/12	118.961,25		
	COSTITUISCONO UNA ECONOMIA				
	E. 30.422,66 (-)				
	TOTALE E. 32.224,21				
2483	MANUTENZIONE ORDINARIA DEGLI IMMOBILI	INIZ.			
	(R)	VARIAZ.			
	(2.2.2) (4.2.1)	P. DEF.			
		PAGATO			
		RIM. PG.			
		TOTALE			
		EC/MSP			
		RS31/12			
7855	SPESE PER IL POTENZIAMENTO DELLE STRUTTURE CENTRALI E PERIFERICHE, PER L'ACQUISIZIONE DELLE ATTREZZATURE DI LABORATORIO	INIZ.	635.496,53		130.000,00
	(R)	VARIAZ.		500.000,00	85.496,53
	(21.1.2) (4.2.1)	P. DEF.	635.496,53	500.000,00	215.496,53
		PAGATO	170.677,53		170.677,53
		RIM. PG.	460.000,00	500.000,00	
		TOTALE	630.677,53	500.000,00	170.677,53
		EC/MSP	4.819,00		44.819,00
		RS31/12	960.000,00		
7857	SPESE DI MANUTENZIONE STRAORDINARIA SU IMMOBILI, IMPIANTI E ATTREZZATURE PER L'ADEGUAMENTO DELLA SICUREZZA NEI LUOGHI DI LAVORO AI SENSI DEL D.L.VO 81/2008 E PER GLI INTERVENTI DICHIARATI DI SOMMA URGENZA CONNESSI CON L'ATTIVITA' DI ISPEZIONE E TUTELA DELLA QUALITA' E REPRESSIONE FRODI DEI PRODOTTI AGROALIMENTARI	INIZ.	300.000,00		
	(R)	VARIAZ.		300.000,00	470.000,00
	(21.1.4) (4.2.1)	P. DEF.	300.000,00	300.000,00	470.000,00
		PAGATO	207.826,30	27.592,26	235.418,56
		RIM. PG.	92.173,70	270.529,00	
		TOTALE	300.000,00	298.121,26	235.418,56
		EC/MSP		1.878,74	234.581,44
		RS31/12	362.702,70		
VARIAZIONI:					
CAPITOLO 2461: DRGS 195661 2019 (CP CS 5.000,00)					
DDG 2038 2019 (CS -8.015,34)					
DDG 8799 2019 (CS -110.935,47)					
DDG 19396 2019 (CS -27.898,00)					
DMC 15144 2019 (CP CS 95.000,00)					
CAPITOLO 7855: DMT 200829 2019 (CP CS 500.000,00)					
DDG 1635 2019 (CS -500.000,00)					
DDG 8799 2019 (CS 45.496,53)					
DDG 13571 2019 (CS 40.000,00)					
CAPITOLO 7857: DRGS 195661 2019 (CP CS 100.000,00)					

SEGUE

12/05/2020

130/004/43

2019		SPESA - CONSUNTIVO PER CAPITOLI			
		MINISTERO DELLE POLITICHE AGRICOLE ALIMENTARI E FORESTALI			
UNITA' DI VOTO/CAPITOLO			RESIDUI	COMPETENZA	CASSA
NUMERO	DENOMINAZIONE				
CONTINUA					
	DMT 19405	2019	(CF CS 200.000,00)		
	DDG 1635	2019	(CS -182.418,17)		
	DDG 8799	2019	(CS 47.581,83)		
	DDG 11722	2019	(CS 52.418,17)		
	DMC 11805	2019	(CS 252.418,17)		

12/05/2020

130/004/44

2019		SPESA - CONSUNTIVO PER CAPITOLI			
		MINISTERO DELLE POLITICHE AGRICOLE ALIMENTARI E FORESTALI			
NUMERO	UNITA' DI VOTO/CAPITOLO		RESIDUI	COMPETENZA	CASSA
NUMERO	DENOMINAZIONE				
7903	SPESA PER ACQUISTO DI ATTREZZATURE E APPARECCHIATURE NON INFORMATICHE, DI MOBILIO E DI DOTAZIONI LIBRARIE (R) (21.1.2) (4.2.1)	INIZ. VARIAZ. P. DEF. PAGATO RIM. PG. TOTALE EC/MSP RS31/12	112.627,00 112.627,00 75.429,82 37.197,18 112.627,00 146.932,18	11.114,00 100.000,00 111.114,00 1.379,00 109.735,00 111.114,00 	13.114,00 176.513,00 189.627,00 76.808,82 76.808,82 112.818,18
7904	SPESA PER LA REALIZZAZIONE DI PROGRAMMI DI RICERCA E SPERIMENTAZIONE DA REALIZZARE DIRETTAMENTE PER LA LOTTA ALLE FRODI NEL SETTORE AGROALIMENTARE (R) (21.1.9) (4.8.2)	INIZ. VARIAZ. P. DEF. PAGATO RIM. PG. TOTALE EC/MSP RS31/12	668.889,12 600.000,00 1.268.889,12 262.861,01 1.005.857,31 1.268.718,32 170,80 4.155.857,31	 3.150.000,00 3.150.000,00 3.150.000,00 3.150.000,00 	327.507,00 3.307.381,01 3.634.888,01 262.861,01 262.861,01 3.372.027,00
7912	SPESA PER LA REALIZZAZIONE E LO SVILUPPO DEL SISTEMA INFORMATIVO (R) (21.1.6) (4.2.1)	INIZ. VARIAZ. P. DEF. PAGATO RIM. PG. TOTALE EC/MSP RS31/12	50.760,86 50.760,86 34.652,96 16.107,90 50.760,86 118.007,90	1.900,00 100.000,00 101.900,00 101.900,00 101.900,00 	2.900,00 100.160,55 103.060,55 34.652,96 34.652,96 68.407,59
7914	SOMME DESTINATE AL POTENZIAMENTO DELLE ATTIVITA', DELLE STRUTTURE E DEGLI IMPIANTI PER LA VIGILANZA E IL CONTROLLO SVOLTE DALL'ISPettorato CENTRALE DELLA TUTELA DELLA QUALITA' E DELLA REPRESSIONE FRODI DEI PRODOTTI AGROALIMENTARI, PROVENIENTI DALLE SANZIONI AMMINISTRATIVE PECUNIARIE (R) (21.1.9) (4.2.1)	INIZ. VARIAZ. P. DEF. PAGATO RIM. PG. TOTALE EC/MSP RS31/12	1.001.136,66 1.001.136,66 751.336,59 249.597,42 1.000.934,01 202,65 290.597,42	41.000,00 41.000,00 41.000,00 41.000,00 41.000,00 41.000,00 	493.581,00 400.000,00 893.581,00 751.336,59 751.336,59 142.244,41
VARIAZIONI: CAPITOLO 7903: DMT 200829 2019 (CP CS 100.000,00) DDG 1635 2019 (CS -30.000,00) DDG 8799 2019 (CS 72.353,00) DDG 10282 2019 (CS 34.160,00) CAPITOLO 7904: DMT 19405 2019 (RS 600.000,00 CP 2.350.000,00 CS 2.350.000,00) DMT 200829 2019 (CP CS 800.000,00) DDG 1635 2019 (CS 752.418,17) DDG 8799 2019 (CS -63.312,99) DDG 10282 2019 (CS -39.306,00) DDG 11722 2019 (CS -52.418,17)					

SEGUE

12/05/2020

130/004/45

2019		SPESA - CONSUNTIVO PER CAPITOLI			
		MINISTERO DELLE POLITICHE AGRICOLE ALIMENTARI E FORESTALI			
UNITA' DI VOTO/CAPITOLO			RESIDUI	COMPETENZA	CASSA
NUMERO	DENOMINAZIONE				
CONTINUA					
	DDG	13571	2019	(CS -440.000,00)	
CAPITOLO 7912:	DMT	200829	2019	(CF CS 100.000,00)	
	DDG	1635	2019	(CS -40.000,00)	
	DDG	2038	2019	(CS 8.015,34)	
	DDG	8799	2019	(CS 26.999,21)	
	DDG	10282	2019	(CS 5.146,00)	
CAPITOLO 7914:	DDG	13571	2019	(CS 400.000,00)	

12/05/2020

130/004/46

2019		SPESA - CONSUNTIVO PER CAPITOLI			
		MINISTERO DELLE POLITICHE AGRICOLE ALIMENTARI E FORESTALI			
NUMERO	UNITA' DI VOTO/CAPITOLO		RESIDUI	COMPETENZA	CASSA
NUMERO	DENOMINAZIONE				
1107	Azione anti frode svolta dal Comando dei Carabinieri Politiche Agricole a tutela del comparto agroalimentare per la corretta destinazione dei finanziamenti UE e la sicurezza alimentare				
	SPESA PER ACQUISTI DI BENI E SERVIZI PER IL "COMANDO DEI CARABINIERI POLITICHE AGRICOLE"	INIZ.	462.066,86	1.074.671,00	1.172.558,00
	(R)	VARIAZ.		953.542,00	1.186.371,10
	(2.2.2) (4.2.1)	P. DEF.	462.066,86	2.028.213,00	2.358.929,10
	DELL'IMPORTO EC/MSP DI RESIDUI SONO PERENTI AGLI EFFETTI AMMIN. E. 144.660,81 (-)	PAGATO	137.584,63	1.649.415,95	1.787.000,58
	COSTITUISCONO UNA ECONOMIA E. 492,95 (-)	RIM. PG.	179.328,47	378.787,05	
	TOTALE E. 145.153,76	TOTALE	316.913,10	2.028.203,00	1.787.000,58
		EC/MSP	145.153,76	10,00	571.928,52
		RS31/12	558.115,52		
2411	SOMMA OCCORRENTE PER LA CONCESSIONE DI BUONI PASTO AL PERSONALE DEL COMANDO DEI CARABINIERI POLITICHE AGRICOLE	INIZ.	4.412,19	105.271,00	109.684,00
	(1.2.1) (4.2.1)	VARIAZ.			-0,81
		P. DEF.	4.412,19	105.271,00	109.683,19
		PAGATO		105.271,00	105.271,00
		RIM. PG.			
		TOTALE		105.271,00	105.271,00
		EC/MSP	4.412,19		4.412,19
		RS31/12			
7002	SPESA PER ACQUISTO DI MEZZI DI TRASPORTO PER IL COMANDO CARABINIERI POLITICHE AGRICOLE	INIZ.	4.124,00	5.498,00	5.498,00
	(R)	VARIAZ.		14.502,00	18.626,00
	(21.1.1) (4.2.1)	P. DEF.	4.124,00	20.000,00	24.124,00
		PAGATO		20.000,00	20.000,00
		RIM. PG.	4.124,00		
		TOTALE	4.124,00	20.000,00	20.000,00
		EC/MSP			4.124,00
		RS31/12	4.124,00		
VARIAZIONI: CAPITOLO 1107: DRGS 195661 2019 (CP CS 953.542,00) DMC 9530 2019 (CS 232.829,10) CAPITOLO 2411: DMC 11805 2019 (CS -0,81) CAPITOLO 7002: DRGS 195661 2019 (CP CS 14.502,00) DMC 11805 2019 (CS 4.124,00)					

12/05/2020

130/004/47

2019		SPESA - CONSUNTIVO PER CAPITOLI			
		MINISTERO DELLE POLITICHE AGRICOLE ALIMENTARI E FORESTALI			
NUMERO	UNITA' DI VOTO/CAPITOLO		RESIDUI	COMPETENZA	CASSA
NUMERO	DENOMINAZIONE				
1.3	Politiche competitive, della qualita' agroalimentare, della pesca, dell'ippica e mezzi tecnici di produzione (9.6)				
	DIPARTIMENTO DELLE POLITICHE COMPETITIVE DELLA QUALITA' AGROALIMENTARE, IPPICHE E DELLA PESCA				
	Spese di personale per il programma				
1871	COMPETENZE FISSE E ACCESSORIE AL PERSONALE AL NETTO DELL'IMPOSTA REGIONALE SULLE ATTIVITA' PRODUTTIVE	INIZ.		13.870.644,00	13.870.644,00
	(1) (4.2.1)	VARIAZ.		906.575,00	906.575,00
		P. DEF.		14.777.219,00	14.777.219,00
		PAGATO		14.257.206,64	14.257.206,64
		RIM. PG.			
		TOTALE		14.257.206,64	14.257.206,64
		EC/MSP		520.012,36	520.012,36
		RS31/12			
01	STIPENDI E ASSEGNI FISSI AL PERSONALE, COMPENSIVI DEGLI ONERI FISCALI E CONTRIBUTIVI A CARICO DEL LAVORATORE	INIZ.		10.054.659,00	10.054.659,00
	(1.1.1)	VARIAZ.		-118.646,00	-118.646,00
	(SPESE OBBLIGATORIE)	P. DEF.		9.936.013,00	9.936.013,00
		PAGATO		9.802.735,06	9.802.735,06
		RIM. PG.			
		TOTALE		9.802.735,06	9.802.735,06
		EC/MSP		133.277,94	133.277,94
		RS31/12			
02	CONTRIBUTI PREVIDENZIALI E ASSISTENZIALI A CARICO DELL'AMMINISTRAZIONE RELATIVI ALLE SPESE FISSE	INIZ.		2.987.898,00	2.987.898,00
	(1.3.1)	VARIAZ.		3.251,00	3.251,00
	(SPESE OBBLIGATORIE)	P. DEF.		2.991.149,00	2.991.149,00
		PAGATO		2.723.206,90	2.723.206,90
		RIM. PG.			
		TOTALE		2.723.206,90	2.723.206,90
		EC/MSP		267.942,10	267.942,10
		RS31/12			
03	COMPENSO PER LAVORO STRAORDINARIO AL PERSONALE, COMPENSIVO DEGLI ONERI FISCALI E CONTRIBUTIVI A CARICO DEL LAVORATORE	INIZ.		575.620,00	575.620,00
	(1.1.2)	VARIAZ.		250.897,00	250.897,00
		P. DEF.		826.517,00	826.517,00
		PAGATO		826.517,00	826.517,00
		RIM. PG.			
		TOTALE		826.517,00	826.517,00
		EC/MSP			
		RS31/12			
VARIAZIONI:					
CAP/PG 1871/01: DMT 36655 2019 (CP CS 265.895,00)					
DMT 148948 2019 (CP CS -100.107,00)					
DMT 244749 2019 (CP CS 53.207,00)					
DMT 266065 2019 (CP CS -520.885,00)					
L. ASS. 110 2019 (CP CS 183.244,00)					
CAP/PG 1871/02: DMT 36655 2019 (CP CS 64.347,00)					
DMT 148948 2019 (CP CS -29.289,00)					
DMT 244749 2019 (CP CS 15.898,00)					
DMT 266065 2019 (CP CS -92.050,00)					
L. ASS. 110 2019 (CP CS 44.345,00)					

SEGUE

12/05/2020

130/004/48

2019		SPESA - CONSUNTIVO PER CAPITOLI			
		MINISTERO DELLE POLITICHE AGRICOLE ALIMENTARI E FORESTALI			
UNITA' DI VOTO/CAPITOLO			RESIDUI	COMPETENZA	CASSA
NUMERO	DENOMINAZIONE				
CONTINUA					
CAF/PG 1871/03:	DMT 461	2019	(CP CS 425,00)		
	DMT 33882	2019	(CP CS 202.876,00)		
	DMT 195280	2019	(CP CS 47.596,00)		

12/05/2020

130/004/49

2019		SPESA - CONSUNTIVO PER CAPITOLI			
		MINISTERO DELLE POLITICHE AGRICOLE ALIMENTARI E FORESTALI			
UNITA' DI VOTO/CAPITOLO			RESIDUI	COMPETENZA	CASSA
NUMERO	DENOMINAZIONE				
04	QUOTA DEL FONDO RISORSE DECENTRATE DESTINATA AL PERSONALE, COMPRENSIVA DEGLI ONERI FISCALI E CONTRIBUTIVI A CARICO DEL LAVORATORE (1.1.3)	INIZ. VARIAZ. P. DEF. PAGATO RIM. PG. TOTALE EC/MSP RS31/12		571.888,00 571.888,00 566.735,66 566.735,66 5.152,34	571.888,00 571.888,00 566.735,66 566.735,66 5.152,34
05	CONTRIBUTI PREVIDENZIALI E ASSISTENZIALI A CARICO DELL'AMMINISTRAZIONE RELATIVI ALLE COMPETENZE ACCESSORIE (1.3.1)	INIZ. VARIAZ. P. DEF. PAGATO RIM. PG. TOTALE EC/MSP RS31/12		139.361,00 199.165,00 338.526,00 337.992,35 337.992,35 533,65	139.361,00 199.165,00 338.526,00 337.992,35 337.992,35 533,65
30	SOMME A DISPOSIZIONE PER LE ASSUNZIONI DI PERSONALE DA EFFETTUARE MEDIANTE UTILIZZO DELLE FACOLTA' ASSUNZIONALI NON ESERCITATE (1.1.1)	INIZ. VARIAZ. P. DEF. PAGATO RIM. PG. TOTALE EC/MSP RS31/12		113.106,00 113.106,00 113.106,00	113.106,00 113.106,00 113.106,00
50	RIEMMISSIONE DEI PAGAMENTI NON ANDATI A BUON FINE (1.1.5)	INIZ. VARIAZ. P. DEF. PAGATO RIM. PG. TOTALE EC/MSP RS31/12		20,00 20,00 19,67 19,67 0,33	20,00 20,00 19,67 19,67 0,33
VARIAZIONI: CAP/PG 1871/04: DMT 33882 2019 (CP CS 571.888,00) CAP/PG 1871/05: DMT 461 2019 (CP CS 153,00) DMT 33882 2019 (CP CS 187.494,00) DMT 195280 2019 (CP CS 11.518,00) CAP/PG 1871/50: DRGS 266063 2019 (CP CS 20,00)					

12/05/2020

130/004/50

2019		SPESA - CONSUNTIVO PER CAPITOLI			
		MINISTERO DELLE POLITICHE AGRICOLE ALIMENTARI E FORESTALI			
NUMERO	UNITA' DI VOTO/CAPITOLO		RESIDUI	COMPETENZA	CASSA
NUMERO	DENOMINAZIONE				
1872	SPESA PER BUONI PASTO ED ALTRE SPESE AVENTI NATURA RETRIBUTIVA. (1.2.1) (4.2.1)	INIZ.	43.198,48	400.000,00	505.564,00
		VARIAZ.		-1.500,00	-155.057,00
		P. DEF.	43.198,48	398.500,00	350.507,00
		PAGATO	35.339,91	180.659,84	215.999,75
		RIM. PG.	7.858,57		
		TOTALE	43.198,48	180.659,84	215.999,75
		EC/MSP		217.840,16	134.507,25
		RS31/12	7.858,57		
1883	SOMME DOVUTE A TITOLO DI IMPOSTA REGIONALE SULLE ATTIVITA' PRODUTTIVE SULLE RETRIBUZIONI CORRISPOSTE AI DIPENDENTI (3) (4.2.1)	INIZ.		898.900,00	898.900,00
		VARIAZ.		75.605,00	75.605,00
		P. DEF.		974.505,00	974.505,00
		PAGATO		957.247,20	957.247,20
		RIM. PG.			
		TOTALE		957.247,20	957.247,20
		EC/MSP		17.257,80	17.257,80
		RS31/12			
01	IRAP SULLE COMPETENZE FISSE. (3.1.1) (SPESE OBBLIGATORIE)	INIZ.		849.971,00	849.971,00
		VARIAZ.		5.651,00	5.651,00
		P. DEF.		855.622,00	855.622,00
		PAGATO		838.556,79	838.556,79
		RIM. PG.			
		TOTALE		838.556,79	838.556,79
		EC/MSP		17.065,21	17.065,21
		RS31/12			
02	IRAP SULLE COMPETENZE ACCESSORIE. (3.1.1)	INIZ.		48.929,00	48.929,00
		VARIAZ.		69.954,00	69.954,00
		P. DEF.		118.883,00	118.883,00
		PAGATO		118.690,41	118.690,41
		RIM. PG.			
		TOTALE		118.690,41	118.690,41
		EC/MSP		192,59	192,59
		RS31/12			
VARIAZIONI: CAPITOLI 1872: DMT 148948 2019 (CP CS -1.500,00) DMC 11805 2019 (CS -153.557,00) CAP/PG 1883/01: DMT 36655 2019 (CP CS 22.602,00) DMT 148948 2019 (CP CS -8.509,00) DMT 244749 2019 (CP CS 4.523,00) DMT 266065 2019 (CP CS -28.541,00) L. ASS. 110 2019 (CP CS 15.576,00) CAP/PG 1883/02: DMT 461 2019 (CP CS 54,00) DMT 33882 2019 (CP CS 65.855,00) DMT 195280 2019 (CP CS 4.045,00)					

12/05/2020

130/004/51

SPESA - CONSUNTIVO PER CAPITOLI					
2019					
MINISTERO DELLE POLITICHE AGRICOLE ALIMENTARI E FORESTALI					
UNITA' DI VOTO/CAPITOLO		RESIDUI	COMPETENZA	CASSA	
NUMERO	DENOMINAZIONE				
	Interventi a favore del settore pesca e acquacoltura				
1173	SPESE PER MISSIONI CONNESSE ALL'ATTUAZIONE DEL PIANO TRIENNALE DELLA PESCA	INIZ.	12.820,74	404.792,00	404.792,00
	(R)	VARIAZ.			
	(2.2.13) (4.2.3)	P. DEF.	12.820,74	404.792,00	404.792,00
	DELL'IMPORTO EC/MSP DI RESIDUI SONO PERENTI AGLI EFFETTI AMMIN.	PAGATO	6.194,47	112.856,83	119.051,30
	E. 1.184,71 (-)	RIM. PG.	1.597,27	116,31	
	COSTITUISCONO UNA ECONOMIA	TOTALE	7.791,74	112.973,14	119.051,30
	E. 3.844,29 (-)	EC/MSP	5.029,00	291.818,86	285.740,70
	TOTALE E. 5.029,00	RS31/12	1.713,58		
1413	SPESE PER IL FUNZIONAMENTO TECNICO DEGLI ORGANI PREVISTI PER LA RAZIONALIZZAZIONE E LO SVILUPPO DELLA PESCA MARITTIMA	INIZ.			
	(R)	VARIAZ.			
	(2.2.8) (4.2.3)	P. DEF.			
	(PER MEMORIA)	PAGATO			
		RIM. PG.			
		TOTALE			
		EC/MSP			
		RS31/12			
1414	SPESE DI GESTIONE E DI FUNZIONAMENTO DEL SISTEMA DI STATISTICHE DELLA PESCA	INIZ.		337.575,00	337.575,00
	(R)	VARIAZ.		-216.133,00	-216.133,00
	(2.2.10) (4.2.3)	P. DEF.		121.442,00	121.442,00
		PAGATO		44.444,15	44.444,15
		RIM. PG.			
		TOTALE		44.444,15	44.444,15
		EC/MSP		76.997,85	76.997,85
		RS31/12			
1415	SPESE PER L'ATTUAZIONE DEL SISTEMA DI RILEVAZIONE SUGLI ANDAMENTI CONGIUNTURALI DI MERCATO E SUI CONSUMI IN MATERIA DI PESCA E ACQUACOLTURA	INIZ.		491.209,00	491.209,00
	(R)	VARIAZ.		-66.807,00	-66.807,00
	(2.2.10) (4.2.3)	P. DEF.		424.402,00	424.402,00
		PAGATO		307.323,15	307.323,15
		RIM. PG.			
		TOTALE		307.323,15	307.323,15
		EC/MSP		117.078,85	117.078,85
		RS31/12			
VARIAZIONI:					
CAPITOLO 1414: DMT 266061 2019 (CP CS -216.133,00)					
CAPITOLO 1415: DMT 11752 2019 (CP CS 217.060,00)					
DMT 266061 2019 (CP CS -283.867,00)					

12/05/2020

130/004/52

2019		SPESA - CONSUNTIVO PER CAPITOLI			
		MINISTERO DELLE POLITICHE AGRICOLE ALIMENTARI E FORESTALI			
UNITA' DI VOTO/CAPITOLO			RESIDUI	COMPETENZA	CASSA
NUMERO	DENOMINAZIONE				
1418	SPESE CONNESSE ALL'ATTUAZIONE DEL PROGRAMMA IN RELAZIONE AGLI STRUMENTI ASSICURATIVO-FINANZIARI, STATO DELLE RICERCHE E METODI DI DIVULGAZIONE DELLE STESSE (R) (2.2.10) (4.2.3)	INIZ. VARIAZ. P. DEF. PAGATO RIM. PG. TOTALE EC/MSP RS31/12		605,00 605,00 605,00	605,00 605,00 605,00
1471	SOMME DA TRASFERIRE A ORGANISMI INTERNAZIONALI PER L'ATTIVITA' DELLA PESCA (7.1.2) (4.2.3) (SPESE OBBLIGATORIE)	INIZ. VARIAZ. P. DEF. PAGATO RIM. PG. TOTALE EC/MSP RS31/12		164.101,00 164.101,00 146.953,00 146.953,00 17.148,00	164.101,00 164.101,00 146.953,00 146.953,00 17.148,00
1476	FONDO DI SOLIDARIETA' NAZIONALE DELLA PESCA (R) (6.1.2) (4.2.3) (PER MEMORIA)	INIZ. VARIAZ. P. DEF. PAGATO RIM. PG. TOTALE EC/MSP RS31/12			
1477	SPESE A FAVORE DELLE ASSOCIAZIONI DI CATEGORIA E ORGANISMI SPECIALIZZATI PER LA REALIZZAZIONE DI PROGRAMMI DI SVILUPPO DEL SETTORE DELLA PESCA ED IN PARTICOLARE NEL CAMPO DELLA FORMAZIONE, INFORMAZIONE E QUALIFICAZIONE PROFESSIONALE (R) (6.1.2) (4.2.3) DELL'IMPORTO EC/MSP DI RESIDUI SONO PERENTI AGLI EFFETTI AMMIN. E. 12.106,15 (-) COSTITUISCONO UNA ECONOMIA E. 70.677,38 (-) TOTALE E. 82.783,53	INIZ. VARIAZ. P. DEF. PAGATO RIM. PG. TOTALE EC/MSP RS31/12	1.081.177,34 1.081.177,34 739.343,73 259.050,08 998.393,81 82.783,53 259.050,08	7.568.025,00 226.182,00 7.794.207,00 7.177.444,88 7.177.444,88 616.762,12	7.568.025,00 1.307.351,34 8.875.376,34 7.916.788,61 7.916.788,61 958.587,73
VARIAZIONI: CAPITOLLO 1477: DRGS 39399 2019 (CP CS 73.500,00) DRGS 232146 2019 (CP CS 152.682,00) DMC 11805 2019 (CS 1.081.169,34)					

12/05/2020

130/004/53

SPESA - CONSUNTIVO PER CAPITOLI					
2019					
MINISTERO DELLE POLITICHE AGRICOLE ALIMENTARI E FORESTALI					
UNITA' DI VOTO/CAPITOLO			RESIDUI	COMPETENZA	CASSA
NUMERO	DENOMINAZIONE				
1481	TRASFERIMENTI ALLE IMPRESE PER L'ATTIVITA' DI PESCA E L'ITTICOLTURA	INIZ.	17.234.081,84	18.000.000,00	34.000.000,00
		VARIAZ.		-18.000.000,00	-18.000.000,00
	(R)	P. DEF.	17.234.081,84		16.000.000,00
	(6.1.2) (4.2.3)	PAGATO	12.030.828,40		12.030.828,40
		RIM. PG.	3.969.171,60		
		TOTALE	16.000.000,00		12.030.828,40
		EC/MSP	1.234.081,84		3.969.171,60
		RS31/12	3.969.171,60		
1485	SGRAVI CONTRIBUTIVI ALLE IMPRESE CHE ESERCITANO LA PESCA COSTIERA NONCHE' ALLE IMPRESE CHE ESERCITANO LA PESCA NELLE ACQUE INTERNE E LAGUNARI, PER LA SALVAGUARDIA DELL'OCCUPAZIONE DELLA GENTE DI MARE	INIZ.	26.160.396,12	24.863.030,00	49.726.060,00
		VARIAZ.			
		P. DEF.	26.160.396,12	24.863.030,00	49.726.060,00
		PAGATO	24.235.760,90		24.235.760,90
		RIM. PG.	909.525,51		
		TOTALE	25.145.286,41		24.235.760,90
		EC/MSP	1.015.109,71	24.863.030,00	25.490.299,10
		RS31/12	909.525,51		
1488	SPESE CONNESSE ALLA PROMOZIONE DELL'ASSOCIAZIONISMO SINDACALE E AL FINANZIAMENTO DI OPPORTUNITA' OCCUPAZIONALI	INIZ.	251.157,31	2.988.383,00	2.988.383,00
		VARIAZ.			251.157,31
		P. DEF.	251.157,31	2.988.383,00	3.239.540,31
		PAGATO	83.073,29	2.751.699,67	2.834.772,96
		RIM. PG.	106.611,36		
		TOTALE	189.684,65	2.751.699,67	2.834.772,96
	DELL'IMPORTO EC/MSP DI RESIDUI SONO PERENTI AGLI EFFETTI AMMIN. E. 41.451,63 (-) COSTITUISCONO UNA ECONOMIA E. 20.021,03 (-) TOTALE E. 61.472,66	EC/MSP	61.472,66	236.683,33	404.767,35
		RS31/12	106.611,36		
1492	SOMME OCCORRENTI PER L'ASSISTENZA DELLE FAMIGLIE DI PESCATORI DECEDUTI IN MARE	INIZ.	50.000,00	207.960,00	207.960,00
		VARIAZ.			50.000,00
		P. DEF.	50.000,00	207.960,00	257.960,00
		PAGATO	50.000,00	200.000,00	250.000,00
		RIM. PG.			
		TOTALE	50.000,00	200.000,00	250.000,00
		EC/MSP		7.960,00	7.960,00
		RS31/12			
VARIAZIONI:					
CAPITOLO 1481:	DMT	266061	2019	(CP CS -18.000.000,00)	
	DDG	4441	2019	(CS -1.500.000,00)	
	DMC	11805	2019	(CS 1.500.000,00)	
CAPITOLO 1488:	DMC	11805	2019	(CS 251.157,31)	
CAPITOLO 1492:	DMC	11805	2019	(CS 50.000,00)	

12/05/2020

130/004/54

2019		SPESA - CONSUNTIVO PER CAPITOLI			
		MINISTERO DELLE POLITICHE AGRICOLE ALIMENTARI E FORESTALI			
UNITA' DI VOTO/CAPITOLO			RESIDUI	COMPETENZA	CASSA
NUMERO	DENOMINAZIONE				
1494	SPESE A FAVORE DI SOGGETTI DI CUI AGLI ARTICOLI 16 E 17 DEL DECRETO LEGISLATIVO 26 MAGGIO 2004, N.154, PER LE AZIONI DI SVILUPPO DELLA CONCORRENZA E DELLA PESCA (R) (6.1.2) (4.2.3) (PER MEMORIA)	INIZ. VARIAZ. P. DEF. PAGATO RIM. PG. TOTALE EC/MSP RS31/12			
1495	SPESE A FAVORE DI SOGGETTI DI CUI ALL' ARTICOLO 18 DEL DECRETO LEGISLATIVO 26 MAGGIO 2004, N. 154, PER LE AZIONI DI SOSTEGNO DELL' OCCUPAZIONE NEL SETTORE DELLA PESCA (R) (6.1.2) (4.2.3) (PER MEMORIA)	INIZ. VARIAZ. P. DEF. PAGATO RIM. PG. TOTALE EC/MSP RS31/12			
1932	SPESE PER ACQUISTI DI BENI E SERVIZI (R) (2.1.1) (4.2.3) DELL'IMPORTO EC/MSP DI RESIDUI SONO PERENTI AGLI EFFETTI AMMIN. E. 125.966,97 (-) COSTITUISCONO UNA ECONOMIA E. 10.830,48 (-) TOTALE E. 136.797,45	INIZ. VARIAZ. P. DEF. PAGATO RIM. PG. TOTALE EC/MSP RS31/12	243.507,50 243.507,50 75.242,88 31.467,17 106.710,05 136.797,45 106.698,10	489.804,00 489.804,00 108.861,59 75.230,93 184.092,52 305.711,48	672.039,00 2.546,72 674.585,72 184.104,47 184.104,47 490.481,25
1958	SPESE PER LITI, ARBITRAGGI, RISARCIMENTI ED ACCESSORI. RIMBORSO DELLE SPESE DI PATROCINIO LEGALE. (12.2.3) (4.2.3) (SPESE OBBLIGATORIE)	INIZ. VARIAZ. P. DEF. PAGATO RIM. PG. TOTALE EC/MSP RS31/12	480,55 480,55 480,55 480,55	48.840,00 48.840,00 48.359,45 48.359,45 480,55	48.840,00 48.840,00 48.840,00 48.840,00
VARIAZIONI: CAPITOLO 1932: DDG 10975 2019 (CS 2.546,72)					

12/05/2020

130/004/55

SPESA - CONSUNTIVO PER CAPITOLI					
2019					
MINISTERO DELLE POLITICHE AGRICOLE ALIMENTARI E FORESTALI					
UNITA' DI VOTO/CAPITOLO		RESIDUI	COMPETENZA	CASSA	
NUMERO	DENOMINAZIONE				
7043	CONTRIBUTI PER LA RICERCA SCIENTIFICA E TECNOLOGICA APPLICATA ALLA PESCA MARITTIMA (R) (23.1.1) (4.8.2)	INIZ. VARIAZ. P. DEF. PAGATO RIM. PG. TOTALE EC/MSP RS31/12	1.822.183,00 1.822.183,00 803.772,20 1.018.410,80 1.822.183,00 3.379.378,18	3.447.586,00 470.855,00 3.918.441,00 1.553.898,34 2.360.967,38 3.914.865,72 3.575,28	4.576.558,00 470.855,00 5.047.413,00 2.357.670,54 2.357.670,54 2.689.742,46
7044	SPESE RELATIVE ALLE CONVENZIONI PER LO SVILUPPO DELLA FILIERA DELLA PESCA (R) (23.1.1) (4.2.3)	INIZ. VARIAZ. P. DEF. PAGATO RIM. PG. TOTALE EC/MSP RS31/12	1.523.836,75 1.523.836,75 520.006,00 1.003.830,75 1.523.836,75 1.003.830,75	3.011,00 3.011,00 3.011,00	3.011,00 1.500.000,00 1.503.011,00 520.006,00 520.006,00 983.005,00
7080	CONTRIBUTI ALLE IMPRESE CHE ESERCITANO LA PESCA (R) (23.1.1) (4.2.3)	INIZ. VARIAZ. P. DEF. PAGATO RIM. PG. TOTALE EC/MSP RS31/12			
7095	CONTRIBUTI IN FAVORE DELLE IMPRESE DI PESCA MARITTIMA FINALIZZATI AGLI INVESTIMENTI PER LA SICUREZZA E L'ACQUISIZIONE DI STRUMENTAZIONI DI BORDO. (R) (23.1.1) (4.2.3)	INIZ. VARIAZ. P. DEF. PAGATO RIM. PG. TOTALE EC/MSP RS31/12			
VARIAZIONI: CAPITOLO 7043: DRGS 208831 2019 (CP CS 49.800,00) DMT 18113 2019 (CP CS 286.456,00) DMT 40785 2019 (CP CS 134.599,00) CAPITOLO 7044: DDG 4441 2019 (CS 1.500.000,00)					

12/05/2020

130/004/56

2019		SPESA - CONSUNTIVO PER CAPITOLI			
		MINISTERO DELLE POLITICHE AGRICOLE ALIMENTARI E FORESTALI			
NUMERO	UNITA' DI VOTO/CAPITOLO		RESIDUI	COMPETENZA	CASSA
NUMERO	DENOMINAZIONE				
7350	FONDO DI SOLIDARIETA' NAZIONALE DELLA PESCA E DELL'ACQUACOLTURA PER DANNI ALLE STRUTTURE PRODUTTIVE E ALLA PRODUZIONE (R) (23.1.1) (4.2.3)	INIZ. VARIAZ. P. DEF. PAGATO RIM. PG. TOTALE EC/MSP RS31/12	2,00 2,00 2,00 2,00 2,00	1.000.000,00 1.000.000,00 1.000.000,00 1.000.000,00	1.000.000,00 1.000.000,00 1.000.000,00 1.000.000,00
7743	SPESE PER ACQUISTO DI ATTREZZATURE E APPARECCHIATURE NON INFORMATICHE E DI MOBILIO (R) (21.1.2) (4.2.3)	INIZ. VARIAZ. P. DEF. PAGATO RIM. PG. TOTALE EC/MSP RS31/12	 9.403,00	9.403,00 9.403,00 9.403,00 9.403,00	12.403,00 -3.000,00 9.403,00 9.403,00
7818	FONDO PER LO SVILUPPO DELL'IMPRENDITORIA GIOVANILE IN AGRICOLTURA E NEL SETTORE DELLA PESCA (R) (23.2.1) (4.2.1)	INIZ. VARIAZ. P. DEF. PAGATO RIM. PG. TOTALE EC/MSP RS31/12	 	 	
1525	Competitività delle filiere agroalimentari, sviluppo delle imprese e della cooperazione per la valorizzazione del sistema agroalimentare italiano ASSEGNAZIONE ALL'AGENZIA PER LE EROGAZIONI IN AGRICOLTURA (R) (4.1.2) (4.2.1)	INIZ. VARIAZ. P. DEF. PAGATO RIM. PG. TOTALE EC/MSP RS31/12	 	149.177.828,00 149.177.828,00 149.177.828,00 149.177.828,00	149.177.828,00 149.177.828,00 149.177.828,00 149.177.828,00
VARIAZIONI: CAPITOLI 7743: DDG 10975 2019 (CS -2.546,72) DMC 11805 2019 (CS -453,28)					

12/05/2020

130/004/57

SPESA - CONSUNTIVO PER CAPITOLI					
MINISTERO DELLE POLITICHE AGRICOLE ALIMENTARI E FORESTALI					
UNITA' DI VOTO/CAPITOLO			RESIDUI	COMPETENZA	CASSA
NUMERO	DENOMINAZIONE				
1931	SPESE PER ACQUISTI DI BENI E SERVIZI	INIZ.	698.759,27	1.795.800,00	2.136.384,00
	(R)	VARIAZ.		223.827,00	341.852,78
	(2.1.1) (4.2.1)	P. DEF.	698.759,27	2.019.627,00	2.478.236,78
	DELL'IMPORTO EC/MSP DI RESIDUI SONO PERENTI	PAGATO	529.204,09	1.393.701,33	1.922.905,42
	AGLI EFFETTI AMMIN.	RIM. PG.	51.008,72	259.770,51	
	E. 102.230,79 (-)	TOTALE	580.212,81	1.653.471,84	1.922.905,42
	COSTITUISCONO UNA ECONOMIA	EC/MSP	118.546,46	366.155,16	555.331,36
	E. 16.315,67 (-)	RS31/12	310.779,23		
	TOTALE E. 118.546,46				
1959	SPESE PER LITI, ARBITRAGGI, RISARCIMENTI ED ACCESSORI. RIMBORSO DELLE SPESE DI PATROCINIO LEGALE.	INIZ.		48.840,00	48.840,00
	(12.2.3) (4.2.1)	VARIAZ.		37.454,00	37.454,00
	(SPESE OBBLIGATORIE)	P. DEF.		86.294,00	86.294,00
		PAGATO		85.360,07	85.360,07
		RIM. PG.			
		TOTALE		85.360,07	85.360,07
		EC/MSP		933,93	933,93
		RS31/12			
1963	SPESE PER IL FUNZIONAMENTO DI CONSIGLI COMITATI E COMMISSIONI	INIZ.	52.969,88	7.474,00	7.474,00
	(R)	VARIAZ.		24.000,00	34.660,00
	(2.2.9) (4.2.1)	P. DEF.	52.969,88	31.474,00	42.134,00
	L'IMPORTO EC/MSP DI RESIDUI E' PERENTE AGLI EFFETTI AMMIN.	PAGATO	8.391,60	19.237,51	27.629,11
		RIM. PG.	20.061,77		
		TOTALE	28.453,37	19.237,51	27.629,11
		EC/MSP	24.516,51	12.236,49	14.504,89
		RS31/12	20.061,77		
1974	CONTRIBUTI ALLE ORGANIZZAZIONI NAZIONALI DELLE COOPERATIVE AGRICOLE PER L'ATTUAZIONE DI INIZIATIVE DI RILEVAMENTO ED ELABORAZIONE DI INFORMAZIONI CONGIUNTURALI E STRUTTURALI DELLE FILIERE DIRETTAMENTE GESTITE DAI PRODUTTORI AGRICOLI DA REALIZZARE ANCHE ATTRAVERSO L'OSSERVATORIO DELLA COOPERAZIONE AGRICOLA	INIZ.	109.194,86		
	(R)	VARIAZ.		93.985,00	203.179,86
	(6.2.1) (4.2.1)	P. DEF.	109.194,86	93.985,00	203.179,86
		PAGATO	109.192,86	93.983,00	203.175,86
		RIM. PG.	2,00		
		TOTALE	109.194,86	93.983,00	203.175,86
		EC/MSP		2,00	4,00
		RS31/12	2,00		
VARIAZIONI: CAPITOLO 1931: DRGS 185943 2019 (CP CS 4.279,00) DRGS 195661 2019 (CP CS 150.000,00) DDG 6404 2019 (CS 298.000,00) DDG 10975 2019 (CS -19.969,51) DMC 11805 2019 (CS -160.004,71) DMC 15144 2019 (CP CS 69.548,00) CAPITOLO 1959: DMT 246162 2019 (CP CS 37.454,00) CAPITOLO 1963: DDG 10975 2019 (CS 10.660,00) DMC 15144 2019 (CP CS 24.000,00) CAPITOLO 1974: DMT 11752 2019 (CP CS 93.985,00)					

SEGUE

12/05/2020

130/004/58

2019		SPESA - CONSUNTIVO PER CAPITOLI			
		MINISTERO DELLE POLITICHE AGRICOLE ALIMENTARI E FORESTALI			
UNITA' DI VOTO/CAPITOLO			RESIDUI	COMPETENZA	CASSA
NUMERO	DENOMINAZIONE				
CONTINUA					
	DDG 2707	2019	(CS 109.194,86)		

12/05/2020

130/004/59

2019		SPESA - CONSUNTIVO PER CAPITOLI			
		MINISTERO DELLE POLITICHE AGRICOLE ALIMENTARI E FORESTALI			
NUMERO	UNITA' DI VOTO/CAPITOLO		RESIDUI	COMPETENZA	CASSA
NUMERO	DENOMINAZIONE				
2087	TRASFERIMENTI ALLE IMPRESE DESTINATI ALL'AGRICOLTURA, ALL'AGROARTIGIANATO E ALL'AGROINDUSTRIA (R) (6.1.2) (4.2.1) DELL'IMPORTO EC/MSP DI RESIDUI SONO PERENTI AGLI EFFETTI AMMIN. E. 18.008,52 (-) COSTITUISCONO UNA ECONOMIA E. 22.637,00 (-) TOTALE E. 40.645,52	INIZ. VARIAZ. P. DEF. PAGATO RIM. PG. TOTALE EC/MSP RS31/12	1.200.063,95 1.200.063,95 495.244,55 664.173,88 1.159.418,43 40.645,52 680.848,58	729.311,00 -486.711,00 242.600,00 20.214,60 16.674,70 36.889,30 205.710,70	1.510.534,00 -698.259,00 812.275,00 515.459,15 515.459,15 296.815,85
2089	CONTRIBUTO ALL'ISMEA E/O AL CREA PER LA REALIZZAZIONE DI STUDI, RICERCHE ED ATTIVITA' DI SUPPORTO NEL CAMPO DELLA COOPERAZIONE AGRICOLA (R) (4.1.3) (4.8.2)	INIZ. VARIAZ. P. DEF. PAGATO RIM. PG. TOTALE EC/MSP RS31/12	281.164,50 281.164,50 92.541,50 92.541,50 188.623,00 92.541,50	188.075,00 198.537,00 386.612,00 198.536,10 198.536,10 188.075,90	373.158,00 89.342,14 462.500,14 198.536,10 263.964,04
2092	SOMME DA TRASFERIRE ALLE REGIONI E ALLE PROVINCE AUTONOME DI TRENTO E BOLZANO PER PROMUOVERE SPECIFICHE CAMPAGNE DI VALORIZZAZIONE DEL TERRITORIO ATTRAVERSO LE PRODUZIONI AGROALIMENTARI LOCALI (R) (4.2.1) (4.2.1)	INIZ. VARIAZ. P. DEF. PAGATO RIM. PG. TOTALE EC/MSP RS31/12	 500.000,00	500.000,00 500.000,00 500.000,00	500.000,00 500.000,00 500.000,00
2098	SPESE PER LA REALIZZAZIONE DI INDAGINI, STUDI E RICERCHE, ANCHE IN CAMPO GIURIDICO, RIGUARDANTI IL SETTORE AGRICOLO CON PARTICOLARE RIFERIMENTO AGLI ASPETTI DELLA QUALITA' (R) (2.2.10) (4.2.1) (PER MEMORIA)	INIZ. VARIAZ. P. DEF. PAGATO RIM. PG. TOTALE EC/MSP RS31/12	 	 	
VARIAZIONI: CAPITOLO 2087: DRGS 185943 2019 (CP CS 13.289,00) DMT 266061 2019 (CP CS -500.000,00) DMC 11805 2019 (CS -211.548,00) CAPITOLO 2089: DMT 11752 2019 (CP CS 198.537,00) DDG 2707 2019 (CS -109.194,86)					

12/05/2020

130/004/60

2019		SPESA - CONSUNTIVO PER CAPITOLI			
		MINISTERO DELLE POLITICHE AGRICOLE ALIMENTARI E FORESTALI			
NUMERO	UNITA' DI VOTO/CAPITOLO		RESIDUI	COMPETENZA	CASSA
NUMERO	DENOMINAZIONE				
2141	SOMMA OCCORRENTE PER L'ASSUNZIONE, A CARICO DELLO STATO, DELLE GARANZIE CONCESSE DA SOCI DI COOPERATIVE AGRICOLE A FAVORE DELLE COOPERATIVE STESSE DI CUI SIA STATA PREVIAMENTE ACCERTATA L'INSOLVENZA. (6.1.4) (4.2.1) (NUOVA ISTITUZIONE)	INIZ. VARIAZ. P. DEF. PAGATO RIM. PG. TOTALE EC/MSP RS31/12		248.489,00 248.489,00 248.488,71 248.488,71 0,29	248.489,00 248.489,00 248.488,71 248.488,71 0,29
2251	CONCORSO STATALE NEL PAGAMENTO DEGLI INTERESSI SUI MUTUI CONTRATTI DALLE IMPRESE PER LA BONIFICA, IL MIGLIORAMENTO E LO SVILUPPO FONDIARIO (6.1.3) (4.2.1)	INIZ. VARIAZ. P. DEF. PAGATO RIM. PG. TOTALE EC/MSP RS31/12	14.891,65 14.891,65 14.891,65		14.892,00 14.892,00 14.892,00
2253	SPESE PER IL CONFERIMENTO DI INCARICHI DI STUDIO E CONSULENZA NON PREVISTI DA ESPRESSE DISPOSIZIONI NORMATIVE E REGOLAMENTARI (R) (2.2.10) (4.2.1) (PER MEMORIA)	INIZ. VARIAZ. P. DEF. PAGATO RIM. PG. TOTALE EC/MSP RS31/12			
2254	SOMME OCCORRENTI PER IL PAGAMENTO DEI RESIDUI PASSIVI PERENTI DI SPESE CORRENTI PER I QUALI RISULTA SOPPRESSO IL CAPITOLO DI PROVENIENZA. (12.2.3) (4.2.1)	INIZ. VARIAZ. P. DEF. PAGATO RIM. PG. TOTALE EC/MSP RS31/12			
VARIAZIONI: CAPITOLO 2141: DRGS 213360 2019 (CP CS 248.489,00)					

12/05/2020

130/004/61

2019		SPESA - CONSUNTIVO PER CAPITOLI			
		MINISTERO DELLE POLITICHE AGRICOLE ALIMENTARI E FORESTALI			
UNITA' DI VOTO/CAPITOLO			RESIDUI	COMPETENZA	CASSA
NUMERO	DENOMINAZIONE				
2255	CONCORSO STATALE NEL PAGAMENTO DEGLI INTERESSI SUI MUTUI QUINDICENNALI CONTRATTI DAI CONSORZI NAZIONALI DI COOPERATIVE AGRICOLE E DALLE COOPERATIVE AGRICOLE DI RILEVANZA NAZIONALE PER IL CONSOLIDAMENTO E LO SVILUPPO DEI CONSORZI E DELLE COOPERATIVE MEDESIME (6.1.3) (4.2.1)	INIZ. VARIAZ. P. DEF. PAGATO RIM. PG. TOTALE EC/MSP RS31/12			
2301	FONDO PER GLI INCENTIVI ALL'ASSUNZIONE DI GIOVANI LAVORATORI AGRICOLI (R) (6.2.1) (4.2.1)	INIZ. VARIAZ. P. DEF. PAGATO RIM. PG. TOTALE EC/MSP RS31/12			965.885,00 -965.885,00
2302	FONDO PER LA VALORIZZAZIONE, LA PROMOZIONE E LA TUTELA, IN ITALIA E ALL'ESTERO, DELLE IMPRESE E DEI PRODOTTI AGRICOLI E AGROALIMENTARI (R) (6.2.1) (4.2.1)	INIZ. VARIAZ. P. DEF. PAGATO RIM. PG. TOTALE EC/MSP RS31/12			
2325	FONDO PER LE MENSE SCOLASTICHE BIOLOGICHE (R) (4.2.1) (4.2.1)	INIZ. VARIAZ. P. DEF. PAGATO RIM. PG. TOTALE EC/MSP RS31/12	9.966.513,49 9.966.513,49 9.966.513,49 9.966.513,49	10.000.000,00 10.000.000,00 10.000.000,00	20.000.000,00 -33.486,51 19.966.513,49 19.966.513,49
VARIAZIONI: CAPITOLO 2301: DDG 10975 2019 (CS -965.885,00) CAPITOLO 2325: DDG 10975 2019 (CS -33.486,51)					

12/05/2020

130/004/62

2019		SPESA - CONSUNTIVO PER CAPITOLI			
		MINISTERO DELLE POLITICHE AGRICOLE ALIMENTARI E FORESTALI			
NUMERO	UNITA' DI VOTO/CAPITOLO		RESIDUI	COMPETENZA	CASSA
NUMERO	DENOMINAZIONE				
2326	SPESE RELATIVE ALLE ATTIVITA' DI CONTROLLO DELLA DOCUMENTAZIONE RELATIVA ALLA QUANTITA' E TRACCIABILITA' DELLE BIOMASSE (2.2.14) (4.2.1) (NUOVA ISTITUZIONE)	INIZ. VARIAZ. P. DEF. PAGATO RIM. PG. TOTALE EC/MSP RS31/12		114.662,00 114.662,00 114.662,00	114.662,00 114.662,00 114.662,00
7047	CONTRIBUTI PER INTERVENTI REALIZZATI DALLE UNIONI NAZIONALI TRA LE ORGANIZZAZIONI DI PRODUTTORI AGRICOLI RICONOSCIUTE AI SENSI DEL REGOLAMENTO CEE N. 1360/78 PER LA COSTITUZIONE ED IL FUNZIONAMENTO NEI PRIMI TRE ANNI SUCCESSIVI AL RICONOSCIMENTO, L'ATTUAZIONE DI PROGRAMMI PER LA PRIMA INFORMATIZZAZIONE, LA REALIZZAZIONE DI SERVIZI REALI INERENTI ALL' ATTUAZIONE DI ACCORDI INTERPROFESSIONALI DI CUI ALLA LEGGE N. 88 DEL 1988. (R) (23.1.1) (4.2.1)	INIZ. VARIAZ. P. DEF. PAGATO RIM. PG. TOTALE EC/MSP RS31/12			
7048	SOMME DA DESTINARE AD INIZIATIVE PER FAVORIRE L'INTEGRAZIONE DI FILIERA DEL SISTEMA AGRICOLO ED AGROALIMENTARE E PER RAFFORZARE I DISTRETTI AGROALIMENTARI (R) (23.1.1) (4.2.1)	INIZ. VARIAZ. P. DEF. PAGATO RIM. PG. TOTALE EC/MSP RS31/12		744.483,00 744.483,00 744.482,34 744.482,34 0,66	744.483,00 744.483,00 744.482,34 744.482,34 0,66
7049	CONTRIBUTI PER SOSTENERE GLI INTERVENTI PER LA CREAZIONE E IL CONSOLIDAMENTO DEI DISTRETTI DEL CIBO (23.1.1) (4.2.1) L'IMPORTO EC/MSP DI COMPETENZA COSTITUISCE SOMME DA ISCRIVERE IN ESERCIZI SUCCESSIVI (art. 30 comma 2 lettera b L.196/2009)	INIZ. VARIAZ. P. DEF. PAGATO RIM. PG. TOTALE EC/MSP RS31/12	5.000.000,00 5.000.000,00 5.000.000,00 5.000.000,00 5.000.000,00	10.000.000,00 -2.000.000,00 8.000.000,00 8.000.000,00	15.000.000,00 -10.000.000,00 5.000.000,00 5.000.000,00
VARIAZIONI: CAPITOLO 2326: DRGS 151591 2019 (CP CS 114.662,00) CAPITOLO 7048: DMT 18113 2019 (CP CS 744.483,00) CAPITOLO 7049: DMT 38509 2019 (CP CS -2.000.000,00) DDG 10975 2019 (CS -8.000.000,00)					

12/05/2020

130/004/64

2019		SPESA - CONSUNTIVO PER CAPITOLI			
		MINISTERO DELLE POLITICHE AGRICOLE ALIMENTARI E FORESTALI			
NUMERO	DENOMINAZIONE		RESIDUI	COMPETENZA	CASSA
7110	FONDO PER SOSTENERE LA REALIZZAZIONE DEL PIANO DI INTERVENTI NEL SETTORE OLIVICOLO-OLEARIO (R) (23.1.1) (4.2.1)	INIZ. VARIAZ. P. DEF. PAGATO RIM. PG. TOTALE EC/MSP RS31/12	15.889.983,40 15.889.983,40 2.409.582,51 13.480.400,89 15.889.983,40 13.480.400,89	1.999,00 1.999,00 1.999,00	11.411.704,00 -508.567,24 10.903.136,76 2.409.582,51 2.409.582,51 8.493.554,25
7197	CONCORSO DELLO STATO A FRONTE DEGLI ONERI DI AMMORTAMENTO PER CAPITALE ED INTERESSI DERIVANTI DA OPERAZIONI FINANZIARIE EFFETTUATE DALLA RIBS S.P.A. PER GLI INTERVENTI DI MIGLIORAMENTO DELLE CONDIZIONI DI TRASFORMAZIONE E COMMERCIALIZZAZIONE DEI PRODOTTI AGRICOLI E ZOOTECNICI (23.1.1) (4.2.1)	INIZ. VARIAZ. P. DEF. PAGATO RIM. PG. TOTALE EC/MSP RS31/12	 	 	
7251	CONTRIBUTI A FAVORE DEGLI ISTITUTI DI RICERCA E SPERIMENTAZIONE AGRARIA PER LA REALIZZAZIONE DI PROGETTI SPECIALI IN AGRICOLTURA E PER LA TUTELA DELLA SALUTE DEI CONSUMATORI PER L'EDUCAZIONE ALIMENTARE (R) (22.1.3) (4.2.1)	INIZ. VARIAZ. P. DEF. PAGATO RIM. PG. TOTALE EC/MSP RS31/12	165.306,07 165.306,07 165.306,07 165.306,07 165.306,07 165.306,07	 770.813,00 770.813,00 750.812,50 750.812,50 750.812,50 20.000,50	770.813,00 770.813,00 750.812,50 750.812,50 750.812,50 20.000,50
7302	CONTRIBUTI AGLI ORGANISMI SPECIALIZZATI PER L'INFORMAZIONE, DISTRIBUZIONE E TUTELA (R) (23.1.1) (4.2.1)	INIZ. VARIAZ. P. DEF. PAGATO RIM. PG. TOTALE EC/MSP RS31/12	2.695.975,40 2.695.975,40 1.001.788,23 1.672.585,65 2.674.373,88 3.122.585,65	 1.450.000,00 1.450.000,00 1.450.000,00 1.450.000,00	944.463,00 1.853.900,00 2.798.363,00 1.001.788,23 1.001.788,23 1.796.574,77
VARIAZIONI: CAPITOLE 7110: DDG 5007 2019 (CS -502.832,40) DDG 6404 2019 (CS -5.734,84) CAPITOLE 7251: DRGS 195661 2019 (CP CS 60.000,00) DRGS 208831 2019 (CP CS 710.813,00) CAPITOLE 7302: DMT 200829 2019 (CP CS 1.450.000,00) DDG 10975 2019 (CS 403.900,00)					

12/05/2020

130/004/65

2019		SPESA - CONSUNTIVO PER CAPITOLI			
		MINISTERO DELLE POLITICHE AGRICOLE ALIMENTARI E FORESTALI			
UNITA' DI VOTO/CAPITOLO			RESIDUI	COMPETENZA	CASSA
NUMERO	DENOMINAZIONE				
7321	SPESA PER LA REGISTRAZIONE DEL LOGO DEI PRODOTTI DOP ED IGP E PER LA LORO TUTELA LEGALE IN CAMPO INTERNAZIONALE (R) (23.1.1) (4.2.1)	INIZ. VARIAZ. P. DEF. PAGATO RIM. PG. TOTALE EC/MSP RS31/12	449.940,40 449.940,40 449.940,40 449.940,40 449.940,40 567.940,40	 150.000,00 150.000,00 118.000,00 118.000,00 32.000,00	75.000,00 374.940,00 449.940,00 449.940,00
7326	SPESA PER LA REALIZZAZIONE DI PROGETTI SPECIALI, ACCORDI DI PROGRAMMI (R) (21.1.9) (4.2.1)	INIZ. VARIAZ. P. DEF. PAGATO RIM. PG. TOTALE EC/MSP RS31/12	1.722.204,00 1.722.204,00 219.334,04 1.502.869,96 1.722.204,00 1.502.869,96	 298.900,00 298.900,00 298.900,00 298.900,00 298.900,00	801.732,40 801.732,40 518.234,04 518.234,04 283.498,36
7330	SPESA PER INIZIATIVE CONNESSE ALLA PARTECIPAZIONE DEL SETTORE AGROALIMENTARE E DEL MINISTERO ALL'EXPO 2015 (R) (21.1.9) (4.2.1)	INIZ. VARIAZ. P. DEF. PAGATO RIM. PG. TOTALE EC/MSP RS31/12			
7370	SOMMA DA CORRISPONDERE ALL'AGENZIA PER LE EROGAZIONI IN AGRICOLTURA PER LA RAZIONALIZZAZIONE DELLA PRODUZIONE BIETICOLO -SACCARIFERA IN ITALIA (R) (22.1.1) (4.2.1)	INIZ. VARIAZ. P. DEF. PAGATO RIM. PG. TOTALE EC/MSP RS31/12		10.000.000,00 10.000.000,00 10.000.000,00 10.000.000,00	10.000.000,00 10.000.000,00 10.000.000,00 10.000.000,00
VARIAZIONI: CAPITOLE 7321: DMT 200829 2019 (CP CS 150.000,00) DDG 10975 2019 (CS 224.940,00) CAPITOLE 7326: DRGS 196956 2019 (CP CS 298.900,00) DDG 5007 2019 (CS 502.832,40)					

12/05/2020

130/004/66

2019		SPESA - CONSUNTIVO PER CAPITOLI			
		MINISTERO DELLE POLITICHE AGRICOLE ALIMENTARI E FORESTALI			
NUMERO	UNITA' DI VOTO/CAPITOLO		RESIDUI	COMPETENZA	CASSA
NUMERO	DENOMINAZIONE				
7372	CONTRIBUTI AD ISTITUTI, SOCIETA', ORGANISMI ED ENTI SPECIALIZZATI NONCHE' ALLE REGIONI PER LA REALIZZAZIONE DEL PROGRAMMA INTERREGIONALE RELATIVO A "COMUNICAZIONE ED EDUCAZIONE ALIMENTARE" (R) (22.2.1) (4.2.1) (NUOVA ISTITUZIONE)	INIZ. VARIAZ. P. DEF. PAGATO RIM. PG. TOTALE EC/MSP RS31/12			
7611	CONTRIBUTI ALLE IMPRESE (R) (23.1.1) (4.2.1)	INIZ. VARIAZ. P. DEF. PAGATO RIM. PG. TOTALE EC/MSP RS31/12		6.598,00 6.598,00 97,82 6.498,49 6.596,31 1,69	6.598,00 6.598,00 97,82 97,82 97,82 6.500,18
7612	SPESE PER INIZIATIVE A CARATTERE NAZIONALE ED INTERNAZIONALE VOLTE AL SOSTEGNO DELLE ATTIVITA' DI ISTITUZIONI OPERANTI PER LA VALORIZZAZIONE E LA TUTELA DELLE DENOMINAZIONI DI ORIGINE E DELLE ATTESTAZIONI DI SPECIFICITA' E DELLE PRODUZIONI DI QUALITA' CERTIFICATE (R) (21.1.9) (4.2.1)	INIZ. VARIAZ. P. DEF. PAGATO RIM. PG. TOTALE EC/MSP RS31/12	998.899,58 998.899,58 492.198,24 506.701,34 998.899,58 1.106.701,34	600.000,00 600.000,00 600.000,00 600.000,00 600.000,00	318.946,00 982.044,00 1.300.990,00 492.198,24 492.198,24 808.791,76
7620	CONTRIBUTI A SOGGETTI PUBBLICI E PRIVATI PER INIZIATIVE CONNESSE ALL'EXPO 2015 (R) (23.2.1) (4.2.1)	INIZ. VARIAZ. P. DEF. PAGATO RIM. PG. TOTALE EC/MSP RS31/12	44.058,00 44.058,00 44.058,00 44.058,00	481.486,00 481.486,00 481.485,02 481.485,02 0,98	525.544,00 525.544,00 525.543,02 525.543,02 0,98
VARIAZIONI: CAPITOLE 7611: DRGS 160995 2019 (CP CS 100,00) DRGS 196956 2019 (CP CS 3.838,00) DRGS 199283 2019 (CP CS 2.660,00) CAPITOLE 7612: DMT 200829 2019 (CP CS 600.000,00) DRGS 10975 2019 (CS 382.044,00) CAPITOLE 7620: DRGS 160995 2019 (CP CS 122.000,00) DRGS 196956 2019 (CP CS 359.486,00) DMC 14179 2019 (CS 44.058,00)					

12/05/2020

130/004/67

2019		SPESA - CONSUNTIVO PER CAPITOLI			
		MINISTERO DELLE POLITICHE AGRICOLE ALIMENTARI E FORESTALI			
NUMERO	UNITA' DI VOTO/CAPITOLO		RESIDUI	COMPETENZA	CASSA
NUMERO	DENOMINAZIONE				
7625	CONTRIBUTI PER LE INIZIATIVE DIRETTE ALLA REALIZZAZIONE DI PROGRAMMI E ATTIVITA' PER LO SVILUPPO DELLE ENERGIE ALTERNATIVE MEDIANTE L'USO DELLE BIOMASSE AGRICOLE	INIZ.	382.956,84		
		VARIAZ.		1.412.504,00	1.418.238,84
		P. DEF.	382.956,84	1.412.504,00	1.418.238,84
	(R)	PAGATO	5.734,84	1.412.500,55	1.418.235,39
	(23.1.1) (4.2.1)	RIM. PG.	377.222,00		
		TOTALE	382.956,84	1.412.500,55	1.418.235,39
		EC/MSP		3,45	3,45
		RS31/12	377.222,00		
7626	SPESE PER L'ACQUISTO DI ATTREZZATURE, SOFTWARE, APPARECCHIATURE INFORMATICHE E SERVIZI SPECIALISTICI NECESSARI ALLE ATTIVITA' DI CONTROLLO DELLA DOCUMENTAZIONE RELATIVA ALLA QUANTITA' E TRACCIABILITA' DELLE BIOMASSE	INIZ.			
		VARIAZ.		70.000,00	70.000,00
		P. DEF.		70.000,00	70.000,00
	(21.1.6) (4.2.1)	PAGATO		8.253,30	8.253,30
	(NUOVA ISTITUZIONE)	RIM. PG.		61.746,70	
		TOTALE		70.000,00	8.253,30
		EC/MSP			61.746,70
		RS31/12	61.746,70		
7630	CONTRIBUTI A ENTI DI RICERCA PER LO SVILUPPO E IL MANTENIMENTO DELLA RETE QUALITA' CEREALI E PER L'IMPLEMENTAZIONE DEI SISTEMI DI QUALITA' ALIMENTARI NAZIONALI	INIZ.			
		VARIAZ.		450.000,00	450.000,00
		P. DEF.		450.000,00	450.000,00
	(R)	PAGATO			
	(22.1.3) (4.2.1)	RIM. PG.			
	L'IMPORTO EC/MSP DI COMPETENZA COSTITUISCE SOMME DA ISCRIVERE IN ESERCIZI SUCCESSIVI (art. 30 comma 2 lettera b L.196/2009)	TOTALE			
		EC/MSP		450.000,00	450.000,00
		RS31/12			
7635	CONTRIBUTI A ENTI DI RICERCA E ORGANISMI PUBBLICI PER LE ATTIVITA' DI REGOLAMENTAZIONE DEL MERCATO DEI PRODOTTI AGROALIMENTARI CONNESSE ANCHE CON LO SVILUPPO DELLE BORSE MERCI TELEMATICHE E DEGLI ACCORDI INTERPROFESSIONALI	INIZ.			
		VARIAZ.		500.000,00	500.000,00
		P. DEF.		500.000,00	500.000,00
	(R)	PAGATO			
	(22.1.3) (4.2.1)	RIM. PG.		500.000,00	
		TOTALE		500.000,00	
		EC/MSP			500.000,00
		RS31/12	500.000,00		
VARIAZIONI: CAPITOLO 7625: DRGS 65925 2019 (CP CS 847.405,00) DMT 18113 2019 (CP CS 545.091,00) DMT 40785 2019 (CP CS 20.008,00) DBG 6404 2019 (CS 5.734,84) CAPITOLO 7626: DRGS 151591 2019 (CP CS 70.000,00) CAPITOLO 7630: DMT 200829 2019 (CP CS 450.000,00) CAPITOLO 7635: DRGS 195661 2019 (CP CS 500.000,00)					

12/05/2020

130/004/68

2019		SPESA - CONSUNTIVO PER CAPITOLI			
		MINISTERO DELLE POLITICHE AGRICOLE ALIMENTARI E FORESTALI			
UNITA' DI VOTO/CAPITOLO			RESIDUI	COMPETENZA	CASSA
NUMERO	DENOMINAZIONE				
7643	SOMME OCCORRENTI PER L'ATTUAZIONE DEI PIANI NAZIONALI DI SETTORE	INIZ.	957.213,02		400.000,00
		VARIAZ.		1.221.138,00	1.221.138,00
(R)		P. DEF.	957.213,02	1.221.138,00	1.621.138,00
(22.1.3)	(4.2.1)	PAGATO	213.227,43	811.287,16	1.024.514,59
		RIM. PG.	743.985,59	400.012,00	
		TOTALE	957.213,02	1.211.299,16	1.024.514,59
		EC/MSP		9.838,84	596.623,41
		RS31/12	1.143.997,59		
7742	CONTRIBUTI AD ENTI ED ISTITUZIONI DI RICERCA NONCHE' ASSEGNAZIONI AL FONDO PER LA RICERCA NEL SETTORE DELL'AGRICOLTURA BIOLOGICA E DI QUALITA' GIA' INCLUSE NEL FONDO DI CUI ALL'ARTICOLO 2 DELLA LEGGE 24 DICEMBRE 2007, N. 244 COMMA 616	INIZ.	10.592.049,89	4.957.727,00	12.847.559,00
		VARIAZ.		872.089,00	-106.717,39
(R)		P. DEF.	10.592.049,89	5.829.816,00	12.740.841,61
(22.1.3)	(4.8.2)	PAGATO	1.035.576,00	1.330.997,84	2.366.573,84
		RIM. PG.	4.600.618,89	4.498.815,07	
		TOTALE	5.636.194,89	5.829.812,91	2.366.573,84
	L'IMPORTO EC/MSP DI RESIDUI COSTITUISCE SOMME DA ISCRIVERE IN ESERCIZI SUCCESSIVI (art. 30 comma 2 lettera b L.196/2009)	EC/MSP	4.955.855,00	3,09	10.374.267,77
		RS31/12	9.099.433,96		
7744	SPESE PER ACQUISTO DI ATTREZZATURE E APPARECCHIATURE NON INFORMATICHE E DI MOBILIO	INIZ.	4.069,02	9.109,00	15.381,00
(R)		VARIAZ.			-2.202,98
(21.1.2)	(4.2.1)	P. DEF.	4.069,02	9.109,00	13.178,02
		PAGATO	4.069,02		4.069,02
		RIM. PG.		9.109,00	
		TOTALE	4.069,02	9.109,00	4.069,02
		EC/MSP			9.109,00
		RS31/12	9.109,00		
7780	SOMME OCCORRENTI PER IL PAGAMENTO DEI RESIDUI PASSIVI PERENTI DI SPESE IN CONTO CAPITALE PER I QUALI RISULTA SOPPRESSO IL CAPITOLO DI PROVENIENZA	INIZ.			
(R)		VARIAZ.			
(26.4.3)	(4.2.1)	P. DEF.			
		PAGATO			
		RIM. PG.			
		TOTALE			
		EC/MSP			
		RS31/12			
VARIAZIONI: CAPITOLO 7643: DRGS 65925 2019 (CP CS 247.706,00) DRGS 160995 2019 (CP CS 419.303,00) DRGS 196956 2019 (CP CS 117.430,00) DRGS 199283 2019 (CP CS 5.498,00) DMT 18113 2019 (CP CS 31.201,00) DMT 200829 2019 (CP CS 400.000,00) CAPITOLO 7742: DRGS 65925 2019 (CP CS 89.791,00) DRGS 160995 2019 (CP CS 41.721,00) DRGS 185584 2019 (CP CS 86.323,00) DRGS 235521 2019 (CP CS 56.609,00)					

SEGUE

12/05/2020

130/004/69

2019		SPESA - CONSUNTIVO PER CAPITOLI			
		MINISTERO DELLE POLITICHE AGRICOLE ALIMENTARI E FORESTALI			
UNITA' DI VOTO/CAPITOLO			RESIDUI	COMPETENZA	CASSA
NUMERO	DENOMINAZIONE				
CONTINUA					
	DMT	18113	2019	(CF CS 597.645,00)	
	DDG	6404	2019	(CS -519.474,39)	
	DMC	4902	2019	(CS -459.332,00)	
CAPITOLO 7744:	DDG	10975	2019	(CS -2.202,98)	

12/05/2020

130/004/70

2019		SPESA - CONSUNTIVO PER CAPITOLI			
		MINISTERO DELLE POLITICHE AGRICOLE ALIMENTARI E FORESTALI			
NUMERO	UNITA' DI VOTO/CAPITOLO		RESIDUI	COMPETENZA	CASSA
NUMERO	DENOMINAZIONE				
7810	SOMME DA RIPARTIRE PER ASSICURARE LA CONTINUITA' DEGLI INTERVENTI PUBBLICI NEL SETTORE AGRICOLO E FORESTALE (R) (22.2.1) (4.2.1 60% 4.8.2 40%)	INIZ. VARIAZ. P. DEF. PAGATO RIM. PG. TOTALE EC/MSP RS31/12		20.000.000,00 -20.000.000,00	20.000.000,00 -20.000.000,00
7819	SPESE PER ATTIVITA' DI RICERCA SVOLTE A SEGUITO DELLA SOPPRESSIONE DEL CENTRO PER LA FORMAZIONE IN ECONOMIA E POLITICA DELLO SVILUPPO RURALE (R) (21.1.9) (4.2.1)	INIZ. VARIAZ. P. DEF. PAGATO RIM. PG. TOTALE EC/MSP RS31/12	221.474,39 221.474,39 66.521,08 154.953,31 221.474,39 269.953,31	115.000,00 115.000,00 115.000,00 115.000,00	336.474,39 336.474,39 66.521,08 66.521,08 269.953,31
7825	SOMME DESTINATE A FAVORIRE LA QUALITA' E LA COMPETITIVITA' DELLE PRODUZIONI DELLE IMPRESE AGRICOLE CEREALICOLE E DELL'INTERO COMPARTO CEREALICOLO, ANCHE ATTRAVERSO IL SOSTEGNO AI CONTRATTI E AGLI ACCORDI DI FILIERA, ALLA RICERCA, AL TRASFERIMENTO TECNOLOGICO E AGLI INTERVENTI INFRASTRUTTURALI, NONCHE' SOMME DESTINATE AL SETTORE OLIVICOLO PER SUPERARE L'EMERGENZA DERIVATA DAL BATTERIO XYLELLA FASTIDIOSA E PER INCENTIVARE LA PRODUZIONE ZOOTECNICA ESTENSIVA (R) (23.1.1) (4.2.1)	INIZ. VARIAZ. P. DEF. PAGATO RIM. PG. TOTALE EC/MSP RS31/12	11.000.000,00 11.000.000,00 10.999.998,00 2,00 11.000.000,00 23.980.002,00	23.000.000,00 10.980.000,00 33.980.000,00 10.000.000,00 23.980.000,00	24.000.000,00 20.980.000,00 44.980.000,00 20.999.998,00 20.999.998,00 23.980.002,00
7826	FONDO DESTINATO A FAVORIRE LA QUALITA' E LA COMPETITIVITA' DEL LATTE OVINO ATTRAVERSO IL SOSTEGNO AI CONTRATTI DI FILIERA E DI DISTRETTO NONCHE' ATTRAVERSO LA RICERCA E GLI INTERVENTI INFRASTRUTTURALI NEL SETTORE DI RIFERIMENTO (R) (23.1.1) (4.2.1) (NUOVA ISTITUZIONE)	INIZ. VARIAZ. P. DEF. PAGATO RIM. PG. TOTALE EC/MSP RS31/12	10.000.000,00 10.000.000,00 10.000.000,00 10.000.000,00 10.000.000,00 10.000.000,00	10.000.000,00 10.000.000,00 10.000.000,00	10.000.000,00 10.000.000,00 10.000.000,00 10.000.000,00
VARIAZIONI: CAPITOLO 7810: DMT 111577 2019 (CF CS -1.000.000,00) DMT 200829 2019 (CF CS -19.000.000,00) CAPITOLO 7819: DRGS 195661 2019 (CF CS 115.000,00) DDG 6404 2019 (CS 221.474,39) CAPITOLO 7825: DRGS 195661 2019 (CF CS 10.000.000,00) DMT 200829 2019 (CF CS 980.000,00) DDG 10975 2019 (CS 10.000.000,00) CAPITOLO 7826: DMT 38509 2019 (CF CS 10.000.000,00)					

12/05/2020

130/004/71

2019		SPESA - CONSUNTIVO PER CAPITOLI			
		MINISTERO DELLE POLITICHE AGRICOLE ALIMENTARI E FORESTALI			
NUMERO	DENOMINAZIONE		RESIDUI	COMPETENZA	CASSA
7827	FONDO NAZIONALE PER LA SUINICOLTURA (R) (23.1.1) (4.2.1) (NUOVA ISTITUZIONE)	INIZ. VARIAZ. P. DEF. PAGATO RIM. PG. TOTALE EC/MSP RS31/12		1.000.000,00 1.000.000,00 1.000.000,00 1.000.000,00 1.000.000,00	1.000.000,00 1.000.000,00 1.000.000,00
7828	FONDO PER LA PROMOZIONE E LO SVILUPPO DELLE FILIERE AGRO-ENERGETICHE, PER L'INCENTIVAZIONE, LA PRODUZIONE E L'UTILIZZO DI BIOCOMBUSTIBILI DA TRAZIONE (23.1.1) (4.2.1) (NUOVA ISTITUZIONE)	INIZ. VARIAZ. P. DEF. PAGATO RIM. PG. TOTALE EC/MSP RS31/12		579.750,00 579.750,00 579.750,00 579.750,00 579.750,00	579.750,00 579.750,00 579.750,00
	Sviluppo del sistema informativo agricolo nazionale				
1933	SPESE PER ACQUISTI DI BENI E SERVIZI (R) (2.1.1) (4.2.1) DELL'IMPORTO EC/MSP DI RESIDUI SONO PERENTI AGLI EFFETTI AMMIN. E. 35.459,56 (-) COSTITUISCONO UNA ECONOMIA E. 9.635,93 (-) TOTALE E. 45.095,49	INIZ. VARIAZ. P. DEF. PAGATO RIM. PG. TOTALE EC/MSP RS31/12	73.068,61 73.068,61 13.284,59 14.688,53 27.973,12 45.095,49 40.788,09	462.376,00 462.376,00 71.723,13 26.099,56 97.822,69 364.553,31	687.519,00 -172.853,00 514.666,00 85.007,72 85.007,72 429.658,28
1980	SPESE PER L'INFORMATICA (R) (2.2.2) (4.2.1)	INIZ. VARIAZ. P. DEF. PAGATO RIM. PG. TOTALE EC/MSP RS31/12	2.190.432,17 2.190.432,17 1.898.265,97 226.318,03 2.124.584,00 65.848,17 902.106,90	6.637.759,00 -960.001,00 5.677.758,00 5.001.968,13 675.788,87 5.677.757,00 1,00	8.445.436,00 -960.001,00 7.485.435,00 6.900.234,10 6.900.234,10 585.200,90
VARIAZIONI: CAPITOLO 7827: DMT 38509 2019 (CP CS 1.000.000,00) CAPITOLO 7828: DRGS 258993 2019 (CP CS 579.750,00) CAPITOLO 1933: DDG 10975 2019 (CS -115.000,00) DMC 11805 2019 (CS -57.853,00) CAPITOLO 1980: DMT 266061 2019 (CP CS -1.010.001,00) DMC 15144 2019 (CP CS 50.000,00)					

12/05/2020

130/004/72

2019		SPESA - CONSUNTIVO PER CAPITOLI			
		MINISTERO DELLE POLITICHE AGRICOLE ALIMENTARI E FORESTALI			
UNITA' DI VOTO/CAPITOLO			RESIDUI	COMPETENZA	CASSA
NUMERO	DENOMINAZIONE				
7740	SPESA PER ACQUISTO DI ATTREZZATURE E APPARECCHIATURE NON INFORMATICHE E DI MOBILIO (R) (21.1.2) (4.2.1)	INIZ. VARIAZ. P. DEF. PAGATO RIM. PG. TOTALE EC/MSP RS31/12	120.000,00 120.000,00 120.000,00 120.000,00 10.873,00	10.873,00 10.873,00 10.873,00 10.873,00	15.873,00 115.000,00 130.873,00 120.000,00 120.000,00 10.873,00
7761	SPESA PER L'INFORMATICA (R) (21.1.6) (4.2.1)	INIZ. VARIAZ. P. DEF. PAGATO RIM. PG. TOTALE EC/MSP RS31/12	3.519.639,71 3.519.639,71 2.923.491,89 596.147,82 3.519.639,71 3.548.550,81	4.197.074,00 800.000,00 4.997.074,00 2.044.671,01 2.952.402,99 4.997.074,00	5.763.397,00 800.000,00 6.563.397,00 4.968.162,90 4.968.162,90 4.968.162,90 1.595.234,10
	Interventi a favore del settore ippico				
1910	SOMME DA TRASFERIRE ALL'INPS AI FINI DELLA CORRESPONSIONE DELL'INDENNITA' DI ANZIANITA' AL PERSONALE APPARTENENTE ALL' EX ASSI (4.3.1) (4.9.1)	INIZ. VARIAZ. P. DEF. PAGATO RIM. PG. TOTALE EC/MSP RS31/12	 171.936,44 171.936,44 171.935,64 171.935,64 0,80	 171.936,44 171.936,44 171.935,64 171.935,64 0,80	 171.936,44 171.936,44 171.935,64 171.935,64 0,80
1934	SPESA PER ACQUISTI DI BENI E SERVIZI (R) (2.1.1) (4.2.3) DELL'IMPORTO EC/MSP DI RESIDUI SONO PERENTI AGLI EFFETTI AMMIN. E. 39.775,45 (-) COSTITUISCONO UNA ECONOMIA E. 10.561,33 (-) TOTALE E. 50.336,78	INIZ. VARIAZ. P. DEF. PAGATO RIM. PG. TOTALE EC/MSP RS31/12	147.878,07 147.878,07 66.853,65 30.687,64 97.541,29 50.336,78 86.465,37	386.259,00 13.547,56 399.806,56 197.343,05 55.777,73 253.120,78 146.685,78	460.714,00 12.348,90 473.062,90 264.196,70 264.196,70 264.196,70 208.866,20
VARIAZIONI: CAPITOLE 7740: DDG 10975 2019 (CS 115.000,00) CAPITOLE 7761: DRGS 195661 2019 (CP CS 200.000,00) DMT 195790 2019 (CP CS 600.000,00) CAPITOLE 1910: DMT 59261 2019 (CP CS 160.484,00) DDG 12405 2019 (CP CS 11.452,44) CAPITOLE 1934: DDG 10975 2019 (CS -1.198,66) DDG 12405 2019 (CP CS -11.452,44) DDG 18842 2019 (CP CS 25.000,00)					

12/05/2020

130/004/73

2019		SPESA - CONSUNTIVO PER CAPITOLI			
		MINISTERO DELLE POLITICHE AGRICOLE ALIMENTARI E FORESTALI			
UNITA' DI VOTO/CAPITOLO		RESIDUI	COMPETENZA	CASSA	
NUMERO	DENOMINAZIONE				
1957	SPESE PER LITI, ARBITRAGGI, RISARCIMENTI ED ACCESSORI. RIMBORSO DELLE SPESE DI PATROCINIO LEGALE. (12.2.3) (4.2.1) (SPESE OBBLIGATORIE) DELL'IMPORTO EC/MSP DI RESIDUI SONO PERENTI AGLI EFFETTI AMMIN. E. 1.850,35 (-) COSTITUISCONO UNA ECONOMIA E. 906,80 (-) TOTALE E. 2.757,15	INIZ. 2.757,15 VARIAZ. P. DEF. 2.757,15 PAGATO RIM. PG. 3.861,05 TOTALE 49.900,89 EC/MSP 2.757,15 RS31/12 3.861,05	50.320,00 50.320,00 46.039,84 49.900,89 419,11	50.320,00 50.320,00 46.039,84 46.039,84 4.280,16	
2295	SPESE PER GLI INTERVENTI RELATIVI ALLO SVILUPPO DEL SETTORE IPPICO (R) (6.2.1) (4.2.3) DELL'IMPORTO EC/MSP DI RESIDUI SONO PERENTI AGLI EFFETTI AMMIN. E. 7.339.065,87 (-) COSTITUISCONO UNA ECONOMIA E. 4,00 (-) TOTALE E. 7.339.069,87	INIZ. 56.097.842,57 VARIAZ. P. DEF. 56.097.842,57 PAGATO 44.831.574,06 RIM. PG. 3.927.198,64 TOTALE 48.758.772,70 EC/MSP 7.339.069,87 RS31/12 7.519.828,24	88.288.751,00 6.647.196,00 94.935.947,00 50.163.750,21 3.592.629,60 53.756.379,81 41.179.567,19	115.899.587,00 6.066.352,19 121.965.939,19 94.995.324,27 94.995.324,27 26.970.614,92	
2297	SOVVENZIONI ALLE SOCIETA' DI CORSE PER LE ATTIVITA' DI ORGANIZZAZIONE DELLE CORSE IPPICHE E PER I SERVIZI TELEVISIVI DELLE IMMAGINI DELLE CORSE (R) (6.2.1) (4.2.3) DELL'IMPORTO EC/MSP DI RESIDUI SONO PERENTI AGLI EFFETTI AMMIN. E. 807.152,64 (-) COSTITUISCONO UNA ECONOMIA E. 1,06 (-) TOTALE E. 807.153,70	INIZ. 23.912.696,40 VARIAZ. P. DEF. 23.912.696,40 PAGATO 23.094.782,62 RIM. PG. 10.760,08 TOTALE 23.105.542,70 EC/MSP 807.153,70 RS31/12 16.372,08	46.063.000,00 46.063.000,00 37.749.340,56 5.612,00 37.754.952,56 8.308.047,44	57.660.500,00 5.063.372,00 62.723.872,00 60.844.123,18 60.844.123,18 1.879.748,82	
2298	SPESE CONNESSE ALLA GESTIONE, VIGILANZA E CONTROLLO DEL SETTORE IPPICO (R) (2.2.14) (4.2.3) DELL'IMPORTO EC/MSP DI RESIDUI SONO PERENTI AGLI EFFETTI AMMIN. E. 3.280.182,09 (-) COSTITUISCONO UNA ECONOMIA E. 1.475.315,33 (-) TOTALE E. 4.755.497,42	INIZ. 18.182.845,35 VARIAZ. P. DEF. 18.182.845,35 PAGATO 12.929.060,93 RIM. PG. 498.287,00 TOTALE 13.427.347,93 EC/MSP 4.755.497,42 RS31/12 2.051.813,81	28.500.000,00 -25.000,00 28.475.000,00 21.001.886,23 1.553.526,81 22.555.413,04 5.919.586,96	35.670.976,00 4.330.073,29 40.001.049,29 33.930.947,16 33.930.947,16 6.070.102,13	
VARIAZIONI: CAPITOLO 2295: DMT 57217 2019 (CP CS 6.647.196,00) DDG 10975 2019 (CS 8.723.855,37) DDG 16362 2019 (CS -18.232.137,00) DDG 19604 2019 (CS -2.712.965,00) DMC 11805 2019 (CS 10.506.705,82) L. ASS. 110 2019 (CS 1.133.697,00) CAPITOLO 2297: DDG 10975 2019 (CS -10.000.000,00) DDG 16362 2019 (CS 15.063.372,00) CAPITOLO 2298: DDG 10975 2019 (CS -1.322.656,71) DDG 16362 2019 (CS 2.964.765,00)					

SEGUE

12/05/2020

130/004/74

2019		SPESA - CONSUNTIVO PER CAPITOLI			
		MINISTERO DELLE POLITICHE AGRICOLE ALIMENTARI E FORESTALI			
UNITA' DI VOTO/CAPITOLO			RESIDUI	COMPETENZA	CASSA
NUMERO	DENOMINAZIONE				
CONTINUA					
	DDG 18842	2019	(CF CS -25.000,00)		
	DDG 19604	2019	(CS 2.712.965,00)		

12/05/2020

130/004/75

2019		SPESA - CONSUNTIVO PER CAPITOLI			
		MINISTERO DELLE POLITICHE AGRICOLE ALIMENTARI E FORESTALI			
UNITA' DI VOTO/CAPITOLO			RESIDUI	COMPETENZA	CASSA
NUMERO	DENOMINAZIONE				
7613	SPESA PER LA REALIZZAZIONE DI UN PROGRAMMA DI COMUNICAZIONE PER IL RILANCIO DELL'IPPICA. (R) (21.1.9) (4.2.1)	INIZ.	400.000,00		
		VARIAZ.		400.000,00	604.000,00
		P. DEF.	400.000,00	400.000,00	604.000,00
		PAGATO		319.599,99	319.599,99
		RIM. PG.	400.000,00	80.400,01	
		TOTALE	400.000,00	400.000,00	319.599,99
		EC/MSP RS31/12			284.400,01
7745	SPESA PER ACQUISTO DI ATTREZZATURE E APPARECCHIATURE NON INFORMATICHE E DI MOBILIO (R) (21.1.2) (4.2.3)	INIZ.	3.296,49	9.220,00	11.220,00
		VARIAZ.			
		P. DEF.	3.296,49	9.220,00	11.220,00
		PAGATO	3.296,49		3.296,49
		RIM. PG.		9.220,00	
		TOTALE	3.296,49	9.220,00	3.296,49
		EC/MSP RS31/12			7.923,51
7763	SOMME DA DESTINARE ALL'AMMODERNAMENTO E ALL'ADEGUAMENTO DEGLI IPPODROMI E LORO INFRASTRUTTURE PER UN RIASSETTO DELLE ATTIVITA' DI ORGANIZZAZIONE DELLE CORSE (23.1.1) (4.2.1) (NUOVA ISTITUZIONE)	INIZ.	2.600.000,00		
		VARIAZ.			2.600.000,00
		P. DEF.	2.600.000,00		2.600.000,00
		PAGATO			
		RIM. PG.	2.600.000,00		
		TOTALE	2.600.000,00		
		EC/MSP RS31/12			2.600.000,00
7764	SOMME DA DESTINARE A UNIRELAB PER GLI INVESTIMENTI SULL'AREA DEMANIALE DI SETTIMO MILANESE IN USO GOVERNATIVO (R) (23.2.1) (4.2.1) (NUOVA ISTITUZIONE)	INIZ.			
		VARIAZ.		400.000,00	400.000,00
		P. DEF.		400.000,00	400.000,00
		PAGATO			
		RIM. PG.		400.000,00	
		TOTALE		400.000,00	
		EC/MSP RS31/12	400.000,00		400.000,00
VARIAZIONI: CAPITOLO 7613: DMT 57217 2019 (CP CS 400.000,00) DDG 16362 2019 (CS 204.000,00) CAPITOLO 7763: DDG 10975 2019 (CS 2.600.000,00) CAPITOLO 7764: DMT 195790 2019 (CP CS 400.000,00)					

12/05/2020

130/004/76

2019		SPESA - CONSUNTIVO PER CAPITOLI			
		MINISTERO DELLE POLITICHE AGRICOLE ALIMENTARI E FORESTALI			
UNITA' DI VOTO/CAPITOLO		RESIDUI	COMPETENZA	CASSA	
NUMERO	DENOMINAZIONE				
	TOTALE MISSIONE (9)	INIZ.	381.066.469,56	843.905.497,00	1.074.296.918,00
		VARIAZ.	14.068.000,00	204.013.785,50	205.221.990,58
		P. DEF.	395.134.469,56	1.047.919.282,50	1.279.518.908,58
		PAGATO	213.873.191,81	674.789.376,86	888.662.568,67
		RIM. PG.	143.590.399,66	198.125.730,59	
		TOTALE	357.463.591,47	872.915.107,45	888.662.568,67
		EC/MSP	37.670.878,09	175.004.175,05	390.856.339,91
		RS31/12	341.716.130,25		

12/05/2020

130/004/77

2019		SPESA - CONSUNTIVO PER CAPITOLI			
		MINISTERO DELLE POLITICHE AGRICOLE ALIMENTARI E FORESTALI			
UNITA' DI VOTO/CAPITOLO		RESIDUI	COMPETENZA	CASSA	
NUMERO	DENOMINAZIONE				
2	Servizi istituzionali e generali delle amministrazioni pubbliche (32)				
2.1	Indirizzo politico (32.2)				
	GABINETTO E UFFICI DI DIRETTA COLLABORAZIONE ALL'OPERA DEL MINISTRO				
	Ministro e Sottosegretari di Stato				
1001	STIPENDI ED ALTRI ASSEGNI FISSI AL MINISTRO E AI SOTTOSEGRETARI AL NETTO DELL'IMPOSTA REGIONALE SULLE ATTIVITA' PRODUTTIVE E DEGLI ONERI SOCIALI A CARICO DELL'AMMINISTRAZIONE.	INIZ.	414.985,00	414.985,00	
	(1) (4.9.1)	VARIAZ.			
	(SPESE OBBLIGATORIE)	P. DEF.	414.985,00	414.985,00	
		PAGATO	91.171,20	91.171,20	
		RIM. PG.			
		TOTALE	91.171,20	91.171,20	
		EC/MSP	323.813,80	323.813,80	
		RS31/12			
01	COMPONENTE NETTA.	INIZ.	237.176,00	237.176,00	
	(1.1.1)	VARIAZ.			
		P. DEF.	237.176,00	237.176,00	
		PAGATO	51.646,16	51.646,16	
		RIM. PG.			
		TOTALE	51.646,16	51.646,16	
		EC/MSP	185.529,84	185.529,84	
		RS31/12			
02	IMPOSTE SULLE RETRIBUZIONI A CARICO DEL DIPENDENTE	INIZ.	135.882,00	135.882,00	
	(1.1.1)	VARIAZ.			
		P. DEF.	135.882,00	135.882,00	
		PAGATO	30.786,91	30.786,91	
		RIM. PG.			
		TOTALE	30.786,91	30.786,91	
		EC/MSP	105.095,09	105.095,09	
		RS31/12			

12/05/2020

130/004/78

2019		SPESA - CONSUNTIVO PER CAPITOLI			
		MINISTERO DELLE POLITICHE AGRICOLE ALIMENTARI E FORESTALI			
UNITA' DI VOTO/CAPITOLO			RESIDUI	COMPETENZA	CASSA
NUMERO	DENOMINAZIONE				
03	CONTRIBUTI SOCIALI A CARICO DEL DIPENDENTE (1.1.1)	INIZ.		41.927,00	41.927,00
		VARIAZ.			
		P. DEF.		41.927,00	41.927,00
		PAGATO		8.738,13	8.738,13
		RIM. PG.			
		TOTALE		8.738,13	8.738,13
		EC/MSP		33.188,87	33.188,87
		RS31/12			
1022	ONERI SOCIALI A CARICO DELL'AMMINISTRAZIONE SULLE RETRIBUZIONI CORRISPOSTE AI MINISTRI E SOTTOSEGRETARI (1.3.1) (4.9.1) (SPESE OBBLIGATORIE)	INIZ.		149.056,00	149.056,00
		VARIAZ.			
		P. DEF.		149.056,00	149.056,00
		PAGATO		22.063,46	22.063,46
		RIM. PG.			
		TOTALE		22.063,46	22.063,46
		EC/MSP		126.992,54	126.992,54
		RS31/12			
1025	SOMME DOVUTE A TITOLO DI IMPOSTA REGIONALE SULLE ATTIVITA' PRODUTTIVE SULLE RETRIBUZIONI CORRISPOSTE AL MINISTRO E AI SOTTOSEGRETARI DI STATO (3) (4.9.1)	INIZ.		35.274,00	35.274,00
		VARIAZ.			
		P. DEF.		35.274,00	35.274,00
		PAGATO		7.749,55	7.749,55
		RIM. PG.			
		TOTALE		7.749,55	7.749,55
		EC/MSP		27.524,45	27.524,45
		RS31/12			
01	IRAP SULLE COMPETENZE FISSE. (3.1.1) (SPESE OBBLIGATORIE)	INIZ.		35.274,00	35.274,00
		VARIAZ.			
		P. DEF.		35.274,00	35.274,00
		PAGATO		7.749,55	7.749,55
		RIM. PG.			
		TOTALE		7.749,55	7.749,55
		EC/MSP		27.524,45	27.524,45
		RS31/12			

12/05/2020

130/004/79

2019		SPESA - CONSUNTIVO PER CAPITOLI			
		MINISTERO DELLE POLITICHE AGRICOLE ALIMENTARI E FORESTALI			
NUMERO	UNITA' DI VOTO/CAPITOLO		RESIDUI	COMPETENZA	CASSA
NUMERO	DENOMINAZIONE				
02	IRAP SULLE COMPETENZE ACCESSORIE. (3.1.1)	INIZ. VARIAZ. P. DEF. PAGATO RIM. PG. TOTALE EC/MSP RS31/12			
	Indirizzo politico-amministrativo				
1003	SPESE PER BUONI PASTO ED ALTRE SPESE AVENTI NATURA RETRIBUTIVA. (1.2.1) (4.9.1)	INIZ. VARIAZ. P. DEF. PAGATO RIM. PG. TOTALE EC/MSP RS31/12	17.752,80 17.752,80 12.989,13 4.763,67 17.752,80 4.763,67	103.900,00 103.900,00 59.031,59 59.031,59 44.868,41	121.587,00 -13.356,00 108.231,00 72.020,72 72.020,72 36.210,28
1007	COMPETENZE FISSE E ACCESSORIE AL PERSONALE AL NETTO DELL'IMPOSTA REGIONALE SULLE ATTIVITA' PRODUTTIVE (1) (4.9.1)	INIZ. VARIAZ. P. DEF. PAGATO RIM. PG. TOTALE EC/MSP RS31/12		3.660.346,00 847.423,00 4.507.769,00 4.345.949,55 4.345.949,55 161.819,45	3.660.346,00 847.423,00 4.507.769,00 4.345.949,55 4.345.949,55 161.819,45
01	STIPENDI E ASSEGNI FISSI AL PERSONALE, COMPRESIVI DEGLI ONERI FISCALI E CONTRIBUTIVI A CARICO DEL LAVORATORE (1.1.1) (SPESE OBBLIGATORIE)	INIZ. VARIAZ. P. DEF. PAGATO RIM. PG. TOTALE EC/MSP RS31/12		990.113,00 571.018,00 1.561.131,00 1.561.130,86 1.561.130,86 0,14	990.113,00 571.018,00 1.561.131,00 1.561.130,86 1.561.130,86 0,14
VARIAZIONI: CAPITOLO 1003: DDG 10979 2019 (CS -4.703,12) DMC 11805 2019 (CS -8.652,88) CAP/PG 1007/01: DMT 36655 2019 (CP CS 32.684,00) DMT 244749 2019 (CP CS 4.360,00) DMT 266065 2019 (CP CS 520.885,00) L. ASS. 110 2019 (CP CS 13.089,00)					

12/05/2020

130/004/80

2019		SPESA - CONSUNTIVO PER CAPITOLI			
		MINISTERO DELLE POLITICHE AGRICOLE ALIMENTARI E FORESTALI			
UNITA' DI VOTO/CAPITOLO			RESIDUI	COMPETENZA	CASSA
NUMERO	DENOMINAZIONE				
02	CONTRIBUTI SOCIALI A CARICO DEL DATORE DI LAVORO SULLE COMPETENZE FISSE (1.3.1) (SPESE OBBLIGATORIE)	INIZ.		671.988,00	671.988,00
		VARIAZ.		111.467,00	111.467,00
		P. DEF.		783.455,00	783.455,00
		PAGATO		783.454,08	783.454,08
		RIM. PG.			
		TOTALE		783.454,08	783.454,08
		EC/MSP RS31/12		0,92	0,92
03	COMPETENZE ACCESSORIE AGLI ADDETTI AL GABINETTO ED ALLE SEGRETERIE PARTICOLARI AL LORDO DEGLI ONERI FISCALI E CONTRIBUTIVI A CARICO DEL LAVORATORE (1.1.2)	INIZ.		493.826,00	493.826,00
		VARIAZ.		113.840,00	113.840,00
		P. DEF.		607.666,00	607.666,00
		PAGATO		607.666,00	607.666,00
		RIM. PG.			
		TOTALE		607.666,00	607.666,00
		EC/MSP RS31/12			
04	COMPETENZE FISSE AGLI ADDETTI AL GABINETTO E ALLE SEGRETERIE PARTICOLARI AL LORDO DEGLI ONERI FISCALI E CONTRIBUTIVI A CARICO DEL LAVORATORE (1.1.1)	INIZ.		1.367.413,00	1.367.413,00
		VARIAZ.		23.548,00	23.548,00
		P. DEF.		1.390.961,00	1.390.961,00
		PAGATO		1.246.641,61	1.246.641,61
		RIM. PG.			
		TOTALE		1.246.641,61	1.246.641,61
		EC/MSP RS31/12		144.319,39	144.319,39
05	CONTRIBUTI SOCIALI A CARICO DEL DATORE DI LAVORO SULLE COMPETENZE ACCESSORIE (1.3.1)	INIZ.		119.507,00	119.507,00
		VARIAZ.		27.550,00	27.550,00
		P. DEF.		147.057,00	147.057,00
		PAGATO		147.057,00	147.057,00
		RIM. PG.			
		TOTALE		147.057,00	147.057,00
		EC/MSP RS31/12			
VARIAZIONI: CAP/PG 1007/02: DMT 36655 2019 (CP CS 7.910,00) DMT 36658 2019 (CP CS 7.036,00) DMT 244749 2019 (CP CS 1.303,00) DMT 266065 2019 (CP CS 92.050,00) L. ASS. 110 2019 (CP CS 3.168,00) CAP/PG 1007/03: DMT 33882 2019 (CP CS 113.840,00) CAP/PG 1007/04: DMT 36658 2019 (CP CS 23.548,00) CAP/PG 1007/05: DMT 33882 2019 (CP CS 27.550,00)					

12/05/2020

130/004/81

2019		SPESA - CONSUNTIVO PER CAPITOLI			
		MINISTERO DELLE POLITICHE AGRICOLE ALIMENTARI E FORESTALI			
NUMERO	UNITA' DI VOTO/CAPITOLO		RESIDUI	COMPETENZA	CASSA
NUMERO	DENOMINAZIONE				
30	SOMME A DISPOSIZIONE PER LE ASSUNZIONI DI PERSONALE DA EFFETTUARE MEDIANTE UTILIZZO DELLE FACOLTA' ASSUNZIONALI NON ESERCITATE (1.1.1)	INIZ. VARIAZ. P. DEF. PAGATO RIM. PG. TOTALE EC/MSP RS31/12		17.499,00 17.499,00 17.499,00	17.499,00 17.499,00 17.499,00
50	RIEMMISSIONE DEI PAGAMENTI NON ANDATI A BUON FINE (1.1.5)	INIZ. VARIAZ. P. DEF. PAGATO RIM. PG. TOTALE EC/MSP RS31/12			
1024	SOMME DOVUTE A TITOLO DI IMPOSTA REGIONALE SULLE ATTIVITA' PRODUTTIVE SULLE RETRIBUZIONI CORRISPOSTE AI DIPENDENTI (3) (4.9.1)	INIZ. VARIAZ. P. DEF. PAGATO RIM. PG. TOTALE EC/MSP RS31/12		233.130,00 44.482,00 277.612,00 277.611,45 277.611,45 0,55	233.130,00 44.482,00 277.612,00 277.611,45 277.611,45 0,55
01	IRAP SULLE COMPETENZE FISSE. (3.1.1) (SPESE OBBLIGATORIE)	INIZ. VARIAZ. P. DEF. PAGATO RIM. PG. TOTALE EC/MSP RS31/12		191.160,00 34.805,00 225.965,00 225.964,45 225.964,45 0,55	191.160,00 34.805,00 225.965,00 225.964,45 225.964,45 0,55
VARIAZIONI: CAP/PG 1024/01: DMT 36655 2019 (CP CS 2.779,00) DMT 36658 2019 (CP CS 2.001,00) DMT 244749 2019 (CP CS 371,00) DMT 266065 2019 (CP CS 28.541,00) L. ASS. 110 2019 (CP CS 1.113,00)					

12/05/2020

130/004/82

2019		SPESA - CONSUNTIVO PER CAPITOLI			
		MINISTERO DELLE POLITICHE AGRICOLE ALIMENTARI E FORESTALI			
UNITA' DI VOTO/CAPITOLO			RESIDUI	COMPETENZA	CASSA
NUMERO	DENOMINAZIONE				
02	IRAP SULLE COMPETENZE ACCESSORIE. (3.1.1)	INIZ.		41.970,00	41.970,00
		VARIAZ.		9.677,00	9.677,00
		P. DEF.		51.647,00	51.647,00
		PAGATO		51.647,00	51.647,00
		RIM. PG.			
		TOTALE		51.647,00	51.647,00
		EC/MSP			
		RS31/12			
1091	SPESE PER ACQUISTI DI BENI E SERVIZI (R) (2.1.2) (4.9.1)	INIZ.	114.377,06	522.660,00	609.712,00
		VARIAZ.		86.000,00	90.703,12
		P. DEF.	114.377,06	608.660,00	700.415,12
		PAGATO	40.256,91	240.900,81	281.157,72
		RIM. PG.	26.926,46	47.946,67	
		TOTALE	67.183,37	288.847,48	281.157,72
		EC/MSP	47.193,69	319.812,52	419.257,40
		RS31/12	74.873,13		
1421	SPESE PER LA PARTECIPAZIONE ALLE ATTIVITA' SVOLTE IN COLLEGAMENTO CON LA FAO A SEGUITO DELLA SOPPRESSIONE DEL COMITATO NAZIONALE ITALIANO PER IL COLLEGAMENTO TRA IL GOVERNO E LA FAO (R) (2.2.14) (4.2.1) (PER MEMORIA)	INIZ.			
		VARIAZ.			
		P. DEF.			
		PAGATO			
		RIM. PG.			
		TOTALE			
		EC/MSP			
		RS31/12			
7001	SPESE PER ACQUISTO DI ATTREZZATURE E APPARECCHIATURE NON INFORMATICHE, DI MOBILIO E DI DOTAZIONI LIBRARIE (R) (21.1.2) (4.9.1)	INIZ.	2.350,21	24.474,00	34.474,00
		VARIAZ.			-10.000,00
		P. DEF.	2.350,21	24.474,00	24.474,00
		PAGATO	2.350,20	1.096,54	3.446,74
		RIM. PG.		23.377,46	
		TOTALE	2.350,20	24.474,00	3.446,74
		EC/MSP	0,01		21.027,26
		RS31/12	23.377,46		
VARIAZIONI: CAP/PG 1024/02: DMT 33882 2019 (CP CS 9.677,00) CAPITOLO 1091: DRGS 195661 2019 (CP CS 60.000,00) DDG 10979 2019 (CS 4.703,12) DMC 15144 2019 (CP CS 26.000,00) CAPITOLO 7001: DMC 11805 2019 (CS -10.000,00)					

12/05/2020

130/004/83

2019		SPESA - CONSUNTIVO PER CAPITOLI			
		MINISTERO DELLE POLITICHE AGRICOLE ALIMENTARI E FORESTALI			
UNITA' DI VOTO/CAPITOLO		RESIDUI	COMPETENZA	CASSA	
NUMERO	DENOMINAZIONE				
	Valutazione e controllo strategico (OIV)				
1004	SPESE PER BUONI PASTO ED ALTRE SPESE AVENTI NATURA RETRIBUTIVA. (1.2.1) (4.9.1)	INIZ. 1.183,52 VARIAZ. P. DEF. 1.183,52 PAGATO 532,58 RIM. PG. 650,94 TOTALE 1.183,52 EC/MSP RS31/12 650,94	11.100,00 11.100,00 3.500,85 3.500,85 7.599,15	13.376,00 -2.668,00 10.708,00 4.033,43 4.033,43 6.674,57	
1010	COMPETENZE FISSE ED ACCESSORIE PER I COMPONENTI DELL'ORGANISMO INDIPENDENTE DI VALUTAZIONE NONCHE' PER IL PERSONALE DELLA RELATIVA STRUTTURA TECNICA (1) (4.9.1)	INIZ. VARIAZ. P. DEF. PAGATO RIM. PG. TOTALE EC/MSP RS31/12	681.838,00 6.574,00 688.412,00 442.283,30 442.283,30 442.283,30 246.128,70	681.838,00 6.574,00 688.412,00 442.283,30 442.283,30 442.283,30 246.128,70	
01	STIPENDI E ALTRI ASSEGNI FISSI AL PERSONALE DELLA STRUTTURA TECNICA COMPRESIVI DEGLI ONERI FISCALI E CONTRIBUTIVI A CARICO DEL LAVORATORE (1.1.1)	INIZ. VARIAZ. P. DEF. PAGATO RIM. PG. TOTALE EC/MSP RS31/12	114.935,00 242,00 115.177,00 62.281,51 62.281,51 62.281,51 52.895,49	114.935,00 242,00 115.177,00 62.281,51 62.281,51 62.281,51 52.895,49	
02	CONTRIBUTI SOCIALI A CARICO DEL DATORE DI LAVORO SULLE COMPETENZE FISSE. (1.3.1)	INIZ. VARIAZ. P. DEF. PAGATO RIM. PG. TOTALE EC/MSP RS31/12	148.835,00 72,00 148.907,00 77.270,99 77.270,99 77.270,99 71.636,01	148.835,00 72,00 148.907,00 77.270,99 77.270,99 77.270,99 71.636,01	
VARIAZIONI: CAPITOLO 1004: DDG 10979 2019 (CS -992,65) DMC 11805 2019 (CS -1.675,35) CAP/PG 1010/01: DMT 244749 2019 (CP CS 242,00) CAP/PG 1010/02: DMT 244749 2019 (CP CS 72,00)					

12/05/2020

130/004/84

2019		SPESA - CONSUNTIVO PER CAPITOLI			
		MINISTERO DELLE POLITICHE AGRICOLE ALIMENTARI E FORESTALI			
UNITA' DI VOTO/CAPITOLO		RESIDUI	COMPETENZA	CASSA	
NUMERO	DENOMINAZIONE				
03	COMPENSI AI COMPONENTI AL LORDO DEGLI ONERI FISCALI E CONTRIBUTI A CARICO DEI PERCETTORI (1.1.1)	INIZ.	394.594,00	394.594,00	
		VARIAZ.			
		P. DEF.	394.594,00	394.594,00	
		PAGATO	272.996,80	272.996,80	
		RIM. PG.			
		TOTALE	272.996,80	272.996,80	
		EC/MSP	121.597,20	121.597,20	
		RS31/12			
04	COMPETENZE ACCESSORIE AL PERSONALE DELLA STRUTTURA TECNICA AL LORDO DEGLI ONERI FISCALI E CONTRIBUTIVI A CARICO DEL LAVORATORE (1.1.2)	INIZ.	18.900,00	18.900,00	
		VARIAZ.	5.040,00	5.040,00	
		P. DEF.	23.940,00	23.940,00	
		PAGATO	23.940,00	23.940,00	
		RIM. PG.			
		TOTALE	23.940,00	23.940,00	
		EC/MSP			
		RS31/12			
05	CONTRIBUTI SOCIALI A CARICO DEL DATORE DI LAVORO SULLE COMPETENZE ACCESSORIE (1.3.1)	INIZ.	4.574,00	4.574,00	
		VARIAZ.	1.220,00	1.220,00	
		P. DEF.	5.794,00	5.794,00	
		PAGATO	5.794,00	5.794,00	
		RIM. PG.			
		TOTALE	5.794,00	5.794,00	
		EC/MSP			
		RS31/12			
50	RIEMMISSIONE DEI PAGAMENTI NON ANDATI A BUON FINE (1.1.5)	INIZ.			
		VARIAZ.			
		P. DEF.			
		PAGATO			
		RIM. PG.			
		TOTALE			
		EC/MSP			
		RS31/12			

VARIAZIONI:
 CAP/PG 1010/04: DMT 33882 2019 (CP CS 5.040,00)
 CAP/PG 1010/05: DMT 33882 2019 (CP CS 1.220,00)

12/05/2020

130/004/85

2019		SPESA - CONSUNTIVO PER CAPITOLI			
		MINISTERO DELLE POLITICHE AGRICOLE ALIMENTARI E FORESTALI			
NUMERO	DENOMINAZIONE		RESIDUI	COMPETENZA	CASSA
1026	SOMME DOVUTE A TITOLO DI IMPOSTA REGIONALE SULLE ATTIVITA' PRODUTTIVE SULLE RETRIBUZIONI CORRISPOSTE AI COMPONENTI DELL'OIV E DEL PERSONALE DELLA RELATIVA STRUTTURA TECNICA (3) (4.9.1)	INIZ. VARIAZ. P. DEF. PAGATO RIM. PG. TOTALE EC/MSP RS31/12		42.052,00 450,00 42.502,00 29.974,58 29.974,58 12.527,42	42.052,00 450,00 42.502,00 29.974,58 29.974,58 12.527,42
01	IRAP SULLE COMPETENZE FISSE. (3.1.1)	INIZ. VARIAZ. P. DEF. PAGATO RIM. PG. TOTALE EC/MSP RS31/12		40.440,00 21,00 40.461,00 27.933,58 27.933,58 12.527,42	40.440,00 21,00 40.461,00 27.933,58 27.933,58 12.527,42
02	IRAP SULLE COMPETENZE ACCESSORIE. (3.1.1)	INIZ. VARIAZ. P. DEF. PAGATO RIM. PG. TOTALE EC/MSP RS31/12		1.612,00 429,00 2.041,00 2.041,00 2.041,00 2.041,00	1.612,00 429,00 2.041,00 2.041,00 2.041,00 2.041,00
1092	SPESE PER ACQUISTI DI BENI E SERVIZI (R) (2.2.14) (4.9.1) DELL'IMPORTO EC/MSP DI RESIDUI SONO PERENTI AGLI EFFETTI AMMIN. E. 1.866,69 (-) COSTITUISCONO UNA ECONOMIA E. 401,67 (-) TOTALE E. 2.268,36	INIZ. VARIAZ. P. DEF. PAGATO RIM. PG. TOTALE EC/MSP RS31/12	5.178,65	24.763,00 992,65 24.763,00 6.373,50 2.692,68 9.066,18 15.696,82 3.974,03	28.949,00 992,65 29.941,65 8.002,44 8.002,44 8.002,44 21.939,21
VARIAZIONI: CAP/PG 1026/01: DMT 244749 2019 (CP CS 21,00) CAP/PG 1026/02: DMT 33882 2019 (CP CS 429,00) CAPITOLO 1092: DDG 10979 2019 (CS 992,65)					

12/05/2020

130/004/86

2019		SPESA - CONSUNTIVO PER CAPITOLI			
		MINISTERO DELLE POLITICHE AGRICOLE ALIMENTARI E FORESTALI			
UNITA' DI VOTO/CAPITOLO			RESIDUI	COMPETENZA	CASSA
NUMERO	DENOMINAZIONE				
	Fondi da ripartire alimentati dal riaccertamento dei residui passivi perenti				
1425	FONDO DI PARTE CORRENTE ALIMENTATO DALLE RISORSE FINANZIARIE RIVENIENTI DAL RIACCERTAMENTO DEI RESIDUI PASSIVI PERENTI A SEGUITO DELLA VERIFICA DELLA SUSSISTENZA DELLE RELATIVE PARTITE DEBITORIE DA RIPARTIRE TRA I PROGRAMMI DI SPESA DELL'AMMINISTRAZIONE	INIZ.		8.997.598,00	8.997.598,00
		VARIAZ.		-3.999.590,00	-3.999.590,00
		P. DEF.		4.998.008,00	4.998.008,00
	(R)	PAGATO			
	(12.2.3) (4.2.1)	RIM. PG.			
		TOTALE			
		EC/MSP		4.998.008,00	4.998.008,00
		RS31/12			
7005	FONDO DI CONTO CAPITALE ALIMENTATO DALLE RISORSE FINANZIARIE RIVENIENTI DAL RIACCERTAMENTO DEI RESIDUI PASSIVI PERENTI A SEGUITO DELLA VERIFICA DELLA SUSSISTENZA DELLE RELATIVE PARTITE DEBITORIE DA RIPARTIRE TRA I PROGRAMMI DI SPESA DELL'AMMINISTRAZIONE	INIZ.	1.048.000,00	32.073.039,00	32.073.039,00
		VARIAZ.	-1.048.000,00	-23.073.039,00	-23.073.039,00
		P. DEF.		9.000.000,00	9.000.000,00
	(R)	PAGATO			
	(26.4.3) (4.2.1)	RIM. PG.			
		TOTALE			
	L'IMPORTO EC/MSP DI COMPETENZA COSTITUISCE SOMME DA ISCRIVERE IN ESERCIZI SUCCESSIVI (art. 30 comma 2 lettera b L.196/2009)	EC/MSP		9.000.000,00	9.000.000,00
		RS31/12			
2.2	Servizi e affari generali per le amministrazioni di competenza (32.3)				
	DIPARTIMENTO DELLE POLITICHE COMPETITIVE DELLA QUALITA' AGROALIMENTARE, IPPICHE E DELLA PESCA				
	Spese di personale per il programma				
1874	COMPETENZE FISSE E ACCESSORIE AL PERSONALE AL NETTO DELL'IMPOSTA REGIONALE SULLE ATTIVITA' PRODUTTIVE	INIZ.		5.968.810,00	5.968.810,00
		VARIAZ.		1.690.977,00	1.690.977,00
		P. DEF.		7.659.787,00	7.659.787,00
	(1) (4.9.1)	PAGATO		6.970.701,25	6.970.701,25
		RIM. PG.			
		TOTALE		6.970.701,25	6.970.701,25
		EC/MSP		689.085,75	689.085,75
		RS31/12			
VARIAZIONI: CAPITOLO 1425: DRGS 141405 2019 (CP CS -1.000.000,00) DRGS 195661 2019 (CP CS -1.725.970,00) DMT 59261 2019 (CP CS -160.484,00) L. ASS. 110 2019 (CP CS -1.113.136,00) CAPITOLO 7005: DRGS 195661 2019 (RS -1.048.000,00 CP -13.105.129,00 CS -13.105.129,00) DMT 179158 2019 (CP CS -1.000.000,00) DMT 266061 2019 (CP CS -5.000.000,00) L. ASS. 110 2019 (CP CS -3.967.910,00)					

12/05/2020

130/004/87

2019		SPESA - CONSUNTIVO PER CAPITOLI			
		MINISTERO DELLE POLITICHE AGRICOLE ALIMENTARI E FORESTALI			
NUMERO	UNITA' DI VOTO/CAPITOLO		RESIDUI	COMPETENZA	CASSA
NUMERO	DENOMINAZIONE				
01	STIPENDI E ASSEGNI FISSI AL PERSONALE, COMPRESIVI DEGLI ONERI FISCALI E CONTRIBUTIVI A CARICO DEL LAVORATORE (1.1.1) (SPESE OBBLIGATORIE)	INIZ.		4.217.725,00	4.217.725,00
		VARIAZ.		377.133,00	377.133,00
		P. DEF.		4.594.858,00	4.594.858,00
		PAGATO		4.126.776,36	4.126.776,36
		RIM. PG.			
		TOTALE		4.126.776,36	4.126.776,36
		EC/MSP RS31/12		468.081,64	468.081,64
02	CONTRIBUTI PREVIDENZIALI E ASSISTENZIALI A CARICO DELL'AMMINISTRAZIONE RELATIVI ALLE SPESE FISSE (1.3.1) (SPESE OBBLIGATORIE)	INIZ.		1.243.823,00	1.243.823,00
		VARIAZ.		105.644,00	105.644,00
		P. DEF.		1.349.467,00	1.349.467,00
		PAGATO		1.211.428,04	1.211.428,04
		RIM. PG.			
		TOTALE		1.211.428,04	1.211.428,04
		EC/MSP RS31/12		138.038,96	138.038,96
03	COMPENSO PER LAVORO STRAORDINARIO AL PERSONALE, COMPRESIVO DEGLI ONERI FISCALI E CONTRIBUTIVI A CARICO DEL LAVORATORE (1.1.2)	INIZ.		370.343,00	370.343,00
		VARIAZ.		251.767,00	251.767,00
		P. DEF.		622.110,00	622.110,00
		PAGATO		622.110,00	622.110,00
		RIM. PG.			
		TOTALE		622.110,00	622.110,00
		EC/MSP RS31/12			
04	QUOTA DEL FONDO RISORSE DECENTRATE DESTINATA AL PERSONALE, COMPRESIVA DEGLI ONERI FISCALI E CONTRIBUTIVI A CARICO DEL LAVORATORE (1.1.3)	INIZ.		721.019,00	721.019,00
		VARIAZ.		721.019,00	721.019,00
		P. DEF.		685.414,34	685.414,34
		PAGATO		685.414,34	685.414,34
		RIM. PG.			
		TOTALE		685.414,34	685.414,34
		EC/MSP RS31/12		35.604,66	35.604,66
VARIAZIONI: CAP/PG 1874/01: DMT 36655 2019 (CP CS 58.559,00) DMT 244749 2019 (CP CS 23.609,00) L. ASS. 110 2019 (CP CS 294.965,00) CAP/PG 1874/02: DMT 36655 2019 (CP CS 14.172,00) DMT 244749 2019 (CP CS 7.054,00) L. ASS. 110 2019 (CP CS 84.418,00) CAP/PG 1874/03: DMT 33882 2019 (CP CS 152.338,00) DMT 195280 2019 (CP CS 99.429,00) CAP/PG 1874/04: DMT 33882 2019 (CP CS 721.019,00)					

12/05/2020

130/004/88

2019		SPESA - CONSUNTIVO PER CAPITOLI			
		MINISTERO DELLE POLITICHE AGRICOLE ALIMENTARI E FORESTALI			
UNITA' DI VOTO/CAPITOLO			RESIDUI	COMPETENZA	CASSA
NUMERO	DENOMINAZIONE				
05	CONTRIBUTI PREVIDENZIALI E ASSISTENZIALI A CARICO DELL'AMMINISTRAZIONE RELATIVI ALLE COMPETENZE ACCESSORIE (1.3.1)	INIZ. VARIAZ. P. DEF. PAGATO RIM. PG. TOTALE EC/MSP RS31/12		89.564,00 235.414,00 324.978,00 324.972,51 324.972,51 5,49	89.564,00 235.414,00 324.978,00 324.972,51 324.972,51 5,49
30	SOMME A DISPOSIZIONE PER LE ASSUNZIONI DI PERSONALE DA EFFETTUARE MEDIANTE UTILIZZO DELLE FACOLTA' ASSUNZIONALI NON ESERCITATE (1.1.1)	INIZ. VARIAZ. P. DEF. PAGATO RIM. PG. TOTALE EC/MSP RS31/12		47.355,00 47.355,00 47.355,00	47.355,00 47.355,00 47.355,00
50	RIEMMISSIONE DEI PAGAMENTI NON ANDATI A BUON FINE (1.1.5)	INIZ. VARIAZ. P. DEF. PAGATO RIM. PG. TOTALE EC/MSP RS31/12			
1877	SPESE PER BUONI PASTO ED ALTRE SPESE AVENTI NATURA RETRIBUTIVA. (1.2.1) (4.9.1)	INIZ. VARIAZ. P. DEF. PAGATO RIM. PG. TOTALE EC/MSP RS31/12	27.812,72 27.812,72 22.504,63 5.308,09 27.812,72 5.308,09	199.905,00 199.905,00 124.534,94 75.370,06	233.044,00 -27.293,00 205.751,00 147.039,57 147.039,57 58.711,43
VARIAZIONI: CAP/PG 1874/05: DMT 33882 2019 (CP CS 211.353,00) DMT 195280 2019 (CP CS 24.061,00) CAPITOLE 1877: DMC 11805 2019 (CS -27.293,00)					

12/05/2020

130/004/89

2019		SPESA - CONSUNTIVO PER CAPITOLI			
		MINISTERO DELLE POLITICHE AGRICOLE ALIMENTARI E FORESTALI			
UNITA' DI VOTO/CAPITOLO		RESIDUI	COMPETENZA	CASSA	
NUMERO	DENOMINAZIONE				
1893	SOMME DOVUTE A TITOLO DI IMPOSTA REGIONALE SULLE ATTIVITA' PRODUTTIVE SULLE RETRIBUZIONI CORRISPOSTE AI DIPENDENTI (3) (4.9.1)	INIZ. VARIAZ. P. DEF. PAGATO RIM. PG. TOTALE EC/MSP RS31/12	385.312,00 114.744,00 500.056,00 468.358,15 468.358,15 31.697,85	385.312,00 114.744,00 500.056,00 468.358,15 468.358,15 31.697,85	
01	IRAP SULLE COMPETENZE FISSE. (3.1.1) (SPESE OBBLIGATORIE)	INIZ. VARIAZ. P. DEF. PAGATO RIM. PG. TOTALE EC/MSP RS31/12	353.832,00 32.057,00 385.889,00 354.193,08 354.193,08 31.695,92	353.832,00 32.057,00 385.889,00 354.193,08 354.193,08 31.695,92	
02	IRAP SULLE COMPETENZE ACCESSORIE. (3.1.1)	INIZ. VARIAZ. P. DEF. PAGATO RIM. PG. TOTALE EC/MSP RS31/12	31.480,00 82.687,00 114.167,00 114.165,07 114.165,07 1,93	31.480,00 82.687,00 114.167,00 114.165,07 114.165,07 1,93	
	Gestione del personale				
1165	RIMBORSO ALL'INAIL DELLE PRESTAZIONI ASSICURATIVE EROGATE IN RELAZIONE AGLI INFORTUNI SUL LAVORO DEI DIPENDENTI STATALI. (4.3.1) (4.2.1) (SPESE OBBLIGATORIE)	INIZ. VARIAZ. P. DEF. PAGATO RIM. PG. TOTALE EC/MSP RS31/12	354.000,00 354.000,00 260.229,05 260.229,05 93.770,95	354.000,00 -93.770,31 260.229,69 260.229,05 260.229,05 0,64	
VARIAZIONI: CAP/PG 1893/01: DMT 36655 2019 (CP CS 4.978,00) DMT 244749 2019 (CP CS 2.007,00) L. ASS. 110 2019 (CP CS 25.072,00) CAP/PG 1893/02: DMT 33882 2019 (CP CS 74.236,00) DMT 195280 2019 (CP CS 8.451,00) CAPITOLO 1165: DDG 10979 2019 (CS -17.761,15) DDG 22185 2019 (CS 61.282,69) DMC 11805 2019 (CS -137.291,85)					

12/05/2020

130/004/90

SPESA - CONSUNTIVO PER CAPITOLI					
2019					
MINISTERO DELLE POLITICHE AGRICOLE ALIMENTARI E FORESTALI					
UNITA' DI VOTO/CAPITOLO			RESIDUI	COMPETENZA	CASSA
NUMERO	DENOMINAZIONE				
1403	SPESA PER ACQUISTI DI BENI E SERVIZI (R) (2.2.6) (4.2.1)	INIZ.	288.732,00	200.749,00	200.749,00
		VARIAZ.		130.000,00	418.732,00
		P. DEF.	288.732,00	330.749,00	619.481,00
		PAGATO	288.732,00	122.141,00	410.873,00
		RIM. PG.		1.292,00	
		TOTALE	288.732,00	123.433,00	410.873,00
		EC/MSP		207.316,00	208.608,00
		RS31/12	1.292,00		
1876	SPESA PER ASILO NIDO (1.2.1) (4.9.1)	INIZ.	160.486,59	407.144,00	459.728,00
		VARIAZ.			
		P. DEF.	160.486,59	407.144,00	459.728,00
		PAGATO	32.531,70	324.614,00	357.145,70
		RIM. PG.	73.832,58		
		TOTALE	106.364,28	324.614,00	357.145,70
		EC/MSP	54.122,31	82.530,00	102.582,30
		RS31/12	73.832,58		
1878	EQUO INDENNIZZO AL PERSONALE CIVILE PER LA PERDITA DELL'INTEGRITA' FISICA SUBITA PER INFERMITA' CONTRATTA PER CAUSA DI SERVIZIO. (1.4.1) (10.1.2) (SPESE OBBLIGATORIE) (PER MEMORIA)	INIZ.			
		VARIAZ.			
		P. DEF.			
		PAGATO			
		RIM. PG.			
		TOTALE			
		EC/MSP			
		RS31/12			
1879	PROVVIDENZE IN FAVORE DEL PERSONALE IN SERVIZIO, DI QUELLO CESSATO DAL SERVIZIO E DELLE LORO FAMIGLIE (R) (1.4.1) (4.2.1)	INIZ.	52.600,00	49.613,00	49.613,00
		VARIAZ.		115.000,00	167.600,00
		P. DEF.	52.600,00	164.613,00	217.213,00
		PAGATO		11.000,00	11.000,00
		RIM. PG.	52.600,00	120.710,00	
		TOTALE	52.600,00	131.710,00	11.000,00
		EC/MSP		32.903,00	206.213,00
		RS31/12	173.310,00		
VARIAZIONI: CAPITOLO 1403: DRGS 195661 2019 (CP CS 130.000,00) DMC 4902 2019 (CS 288.732,00) CAPITOLO 1879: DRGS 195661 2019 (CP CS 115.000,00) DMC 4902 2019 (CS 52.600,00)					

12/05/2020

130/004/91

2019		SPESA - CONSUNTIVO PER CAPITOLI			
		MINISTERO DELLE POLITICHE AGRICOLE ALIMENTARI E FORESTALI			
UNITA' DI VOTO/CAPITOLO			RESIDUI	COMPETENZA	CASSA
NUMERO	DENOMINAZIONE				
1889	SPESE PER INTERESSI O RIVALUTAZIONE MONETARIA PER RITARDATO PAGAMENTO DELLE RETRIBUZIONI, PENSIONI E PROVVIDENZE DI NATURA ASSISTENZIALE A FAVORE DEI CREDITORI DELL'AMMINISTRAZIONE. (9.1.4) (4.9.1) (SPESE OBBLIGATORIE) (PER MEMORIA)	INIZ. VARIAZ. P. DEF. PAGATO RIM. PG. TOTALE EC/MSP RS31/12			
1890	ASSICURAZIONE CONTRO I RISCHI PROFESSIONALI E LA RESPONSABILITA' CIVILE DEI DIRIGENTI. (R) (12.1.1) (4.9.1)	INIZ. VARIAZ. P. DEF. PAGATO RIM. PG. TOTALE EC/MSP RS31/12	1.021,60 1.021,60 887,18 887,18 134,42	19.142,00 19.142,00 16.156,00 16.156,00 2.986,00	20.142,00 21,60 20.163,60 17.043,18 17.043,18 3.120,42
1903	SPESE PER ACCERTAMENTI SANITARI RELATIVI AI CONTROLLI SULLE ASSENZE (2.2.6) (4.9.1) (SPESE OBBLIGATORIE) L'IMPORTO EC/MSP DI RESIDUI E' PERENTE AGLI EFFETTI AMMIN.	INIZ. VARIAZ. P. DEF. PAGATO RIM. PG. TOTALE EC/MSP RS31/12	30.940,55 30.940,55 330,03 7.669,97 8.000,00 22.940,55 7.669,97	8.389,00 8.389,00 157,20 157,20 8.231,80	21.590,00 17.739,55 39.329,55 487,23 487,23 38.842,32
1973	SPESE RELATIVE AL PERSONALE COMANDATO NON GESTITO DA NOIPA DA RIMBORSARE ALLE AMMINISTRAZIONI ED AGLI ENTI PUBBLICI NON ECONOMICI (R) (4.2.2) (4.9.1)	INIZ. VARIAZ. P. DEF. PAGATO RIM. PG. TOTALE EC/MSP RS31/12	222.121,68 222.121,68 222.121,68 139.746,16 82.375,52 222.121,68 82.375,52	339.323,00 339.323,00 25.286,62 25.286,62 314.036,38	339.323,00 -61.282,69 278.040,31 165.032,78 165.032,78 113.007,53
VARIAZIONI: CAPITOLO 1890: DDG 10979 2019 (CS 21,60) CAPITOLO 1903: DDG 10979 2019 (CS 17.739,55) CAPITOLO 1973: DDG 22185 2019 (CS -61.282,69)					

12/05/2020

130/004/92

2019		SPESA - CONSUNTIVO PER CAPITOLI			
		MINISTERO DELLE POLITICHE AGRICOLE ALIMENTARI E FORESTALI			
NUMERO	UNITA' DI VOTO/CAPITOLO		RESIDUI	COMPETENZA	CASSA
NUMERO	DENOMINAZIONE				
2305	FONDO RISORSE DECENTRATE (1.1.3) (4.9.1)	INIZ. VARIAZ. P. DEF. PAGATO RIM. PG. TOTALE EC/MSP RS31/12		5.435.772,00 406.239,00 5.842.011,00 5.842.011,00 5.842.011,00	5.435.772,00 406.239,00 5.842.011,00 5.842.011,00
2318	INDENNITA' DI LICENZIAMENTO E SIMILARI, INDENNITA' UNA TANTUM AI MUTILATI ED INVALIDI PARAPLEGICI PER CAUSA DI SERVIZIO. (1.4.1) (10.1.2) (SPESE OBBLIGATORIE)	INIZ. VARIAZ. P. DEF. PAGATO RIM. PG. TOTALE EC/MSP RS31/12		732.165,00 732.165,00 732.021,04 732.021,04 143,96	732.165,00 732.165,00 732.021,04 732.021,04 143,96
Gestione comune dei beni e servizi					
1897	SPESE PER ACQUISTO DI BENI E SERVIZI (R) (2.1.1) (4.9.1) DELL'IMPORTO EC/MSP DI RESIDUI SONO PERENTI AGLI EFFETTI AMMIN. E. 83.097,79 (-) COSTITUISCONO UNA ECONOMIA E. 16.771,38 (-) TOTALE E. 99.869,17	INIZ. VARIAZ. P. DEF. PAGATO RIM. PG. TOTALE EC/MSP RS31/12	267.110,27 267.110,27 153.795,84 13.445,26 167.241,10 99.869,17 62.118,47	990.362,00 169.999,50 1.160.361,50 813.145,41 48.673,21 861.818,62 298.542,88	1.136.422,00 246.375,12 1.382.797,12 966.941,25 966.941,25 415.855,87
1899	SPESE PER LITI, ARBITRAGGI, RISARCIMENTI ED ACCESSORI. RIMBORSO DELLE SPESE DI PATROCINIO LEGALE. (12.2.3) (4.9.1) (SPESE OBBLIGATORIE)	INIZ. VARIAZ. P. DEF. PAGATO RIM. PG. TOTALE EC/MSP RS31/12	1.160,50 1.160,50 1.160,50 1.160,50 17.254,88	160.000,00 160.000,00 142.745,12 142.745,12 17.254,88	179.000,00 -17.839,50 161.160,50 143.905,62 143.905,62 17.254,88
VARIAZIONI: CAPITOLE 2305: DRGS 81428 2019 (CP CS 381.166,00) L. ASS. 110 2019 (CP CS 25.073,00) CAPITOLE 1897: DRGS 195661 2019 (CP CS 140.714,00) DDG 10979 2019 (CS 4.596,00) DMC 4902 2019 (CS 118.000,00) DMC 11805 2019 (CS -46.220,38) DMC 15144 2019 (CP CS 29.285,50) CAPITOLE 1899: DMC 11805 2019 (CS -17.839,50)					

12/05/2020

130/004/93

2019		SPESA - CONSUNTIVO PER CAPITOLI			
		MINISTERO DELLE POLITICHE AGRICOLE ALIMENTARI E FORESTALI			
NUMERO	UNITA' DI VOTO/CAPITOLO		RESIDUI	COMPETENZA	CASSA
NUMERO	DENOMINAZIONE				
1975	MANUTENZIONE ORDINARIA DEGLI IMMOBILI (R) (2.2.2) (4.9.1) (PER MEMORIA)	INIZ. VARIAZ. P. DEF. PAGATO RIM. PG. TOTALE EC/MSP RS31/12			
2316	FONDO DA RIPARTIRE PER PROVVEDERE AD EVENTUALI SOPRAVVENUTE MAGGIORI ESIGENZE DI SPESE PER ACQUISTO DI BENI E SERVIZI (R) (2.2.14) (4.9.1)	INIZ. VARIAZ. P. DEF. PAGATO RIM. PG. TOTALE EC/MSP RS31/12		1.719.699,00 -969.699,00 750.000,00 750.000,00	1.719.699,00 -969.699,00 750.000,00 750.000,00
2320	SPESE PER IL CONFERIMENTO DI INCARICHI DI STUDIO E CONSULENZA NON PREVISTI DA ESPRESSE DISPOSIZIONI NORMATIVE E REGOLAMENTARI (R) (2.2.10) (4.2.1) (PER MEMORIA)	INIZ. VARIAZ. P. DEF. PAGATO RIM. PG. TOTALE EC/MSP RS31/12			
2400	RESTITUZIONE DI SOMME INDEBITAMENTE VERSATE NELLE TESORERIE DELLO STATO (10.3.1) (4.2.1) (SPESE OBBLIGATORIE)	INIZ. VARIAZ. P. DEF. PAGATO RIM. PG. TOTALE EC/MSP RS31/12	7.452,78 7.452,78 7.452,78 7.452,78 12.580,42	50.000,00 50.000,00 29.330,74 12.580,42 41.911,16 8.088,84	50.000,00 50.000,00 36.783,52 36.783,52 13.216,48
VARIAZIONI: CAPITOLO 2316: DMC 15144 2019 (CP CS -756.947,00) L. ASS. 110 2019 (CP CS -212.752,00)					

12/05/2020

130/004/94

2019		SPESA - CONSUNTIVO PER CAPITOLI			
		MINISTERO DELLE POLITICHE AGRICOLE ALIMENTARI E FORESTALI			
UNITA' DI VOTO/CAPITOLO			RESIDUI	COMPETENZA	CASSA
NUMERO	DENOMINAZIONE				
7256	SPESA PER ACQUISTO DI ATTREZZATURE E APPARECCHIATURE NON INFORMATICHE E DI MOBILIO (R) (21.1.2) (4.9.1)	INIZ.	4.596,01	27.578,00	32.578,00
		VARIAZ.			-4.596,00
		P. DEF.	4.596,01	27.578,00	27.982,00
		PAGATO	4.596,01	8.899,20	13.495,21
		RIM. PG.		18.678,80	
		TOTALE	4.596,01	27.578,00	13.495,21
		EC/MSP			14.486,79
		RS31/12	18.678,80		
7258	SPESA DI MANUTENZIONE STRAORDINARIA SU IMMOBILI, IMPIANTI E ATTREZZATURE PER L'ADEGUAMENTO DELLA SICUREZZA NEI LUOGHI DI LAVORO AI SENSI DEL D.L.VO 81/2008 E PER GLI INTERVENTI DICHIARATI DI SOMMA URGENZA (R) (21.1.4) (4.9.1)	INIZ.	2.410.010,00	936.939,00	1.536.939,00
		VARIAZ.		500.000,00	-100.000,00
		P. DEF.	2.410.010,00	1.436.939,00	1.436.939,00
		PAGATO	97.781,78	81.599,01	179.380,79
		RIM. PG.	2.312.228,22	1.355.339,99	
		TOTALE	2.410.010,00	1.436.939,00	179.380,79
		EC/MSP			1.257.558,21
		RS31/12	3.667.568,21		
TOTALE MISSIONE (32)		INIZ.	4.662.886,94	64.959.117,00	65.950.302,00
		VARIAZ.	-1.048.000,00	-23.930.439,50	-24.320.080,46
		P. DEF.	3.614.886,94	41.028.677,50	41.630.221,54
		PAGATO	807.276,37	21.500.636,11	22.307.912,48
		RIM. PG.	2.581.082,06	1.631.291,23	
		TOTALE	3.388.358,43	23.131.927,34	22.307.912,48
		EC/MSP	226.528,51	17.896.750,16	19.322.309,06
		RS31/12	4.212.373,29		
VARIAZIONI: CAPITOLO 7256: DDG 10979 2019 (CS -4.596,00) CAPITOLO 7258: DMT 19405 2019 (CP CS 500.000,00) DMC 11805 2019 (CS -600.000,00)					

12/05/2020

130/004/95

2019		SPESA - CONSUNTIVO PER CAPITOLI			
		MINISTERO DELLE POLITICHE AGRICOLE ALIMENTARI E FORESTALI			
NUMERO	UNITA' DI VOTO/CAPITOLO		RESIDUI	COMPETENZA	CASSA
NUMERO	DENOMINAZIONE				
3	Turismo (31)				
3.1	Sviluppo e competitivita' del turismo (31.1)				
	DIPARTIMENTO DEL TURISMO				
	Spese di personale per il programma				
6801	COMPETENZE FISSE E ACCESSORIE AL PERSONALE AL NETTO DELL'IMPOSTA REGIONALE SULLE ATTIVITA' PRODUTTIVE	INIZ.		2.316.982,00	2.316.982,00
	(1) (4.7.3)	VARIAZ.		-249.280,00	-249.280,00
		P. DEF.		2.067.702,00	2.067.702,00
*	PROVENIENZA: 140/6801	PAGATO		798.426,90	798.426,90
*	DESTINAZIONE: 140/6801	RIM. PG.			
		TOTALE		798.426,90	798.426,90
		EC/MSP		1.269.275,10	1.269.275,10
		RS31/12			
01	STIPENDI E ASSEGNI FISSI AL PERSONALE, COMPENSIVI DEGLI ONERI FISCALI E CONTRIBUTIVI A CARICO DEL LAVORATORE	INIZ.		1.754.214,00	1.754.214,00
	(1.1.1)	VARIAZ.		-173.125,00	-173.125,00
	(SPESE OBBLIGATORIE)	P. DEF.		1.581.089,00	1.581.089,00
		PAGATO		612.846,62	612.846,62
		RIM. PG.			
		TOTALE		612.846,62	612.846,62
		EC/MSP		968.242,38	968.242,38
		RS31/12			
02	CONTRIBUTI PREVIDENZIALI E ASSISTENZIALI A CARICO DELL'AMMINISTRAZIONE RELATIVI ALLE SPESE FISSE	INIZ.		524.045,00	524.045,00
	(1.3.1)	VARIAZ.		-76.155,00	-76.155,00
	(SPESE OBBLIGATORIE)	P. DEF.		447.890,00	447.890,00
		PAGATO		185.580,28	185.580,28
		RIM. PG.			
		TOTALE		185.580,28	185.580,28
		EC/MSP		262.309,72	262.309,72
		RS31/12			
03	COMPENSO PER LAVORO STRAORDINARIO AL PERSONALE, COMPENSIVO DEGLI ONERI FISCALI E CONTRIBUTIVI A CARICO DEL LAVORATORE	INIZ.		11.540,00	11.540,00
	(1.1.2)	VARIAZ.			
		P. DEF.		11.540,00	11.540,00
		PAGATO			
		RIM. PG.			
		TOTALE			
		EC/MSP		11.540,00	11.540,00
		RS31/12			
VARIAZIONI:					
CAP/PG 6801/01: DMT 148948 2019 (CP CS 200.214,00)					
DMT 244749 2019 (CP CS 5.216,00)					
DMT 266065 2019 (CP CS -378.555,00)					
CAP/PG 6801/02: DMT 148948 2019 (CP CS 58.578,00)					
DMT 244749 2019 (CP CS 1.558,00)					
DMT 266065 2019 (CP CS -136.291,00)					

12/05/2020

130/004/96

2019		SPESA - CONSUNTIVO PER CAPITOLI			
		MINISTERO DELLE POLITICHE AGRICOLE ALIMENTARI E FORESTALI			
UNITA' DI VOTO/CAPITOLO		RESIDUI	COMPETENZA	CASSA	
NUMERO	DENOMINAZIONE				
04	QUOTA DEL FONDO RISORSE DECENTRATE DESTINATA AL PERSONALE, COMPRESIVA DEGLI ONERI FISCALI E CONTRIBUTIVI A CARICO DEL LAVORATORE (1.1.3)	INIZ. VARIAZ. P. DEF. PAGATO RIM. PG. TOTALE EC/MSP RS31/12			
05	CONTRIBUTI PREVIDENZIALI E ASSISTENZIALI A CARICO DELL'AMMINISTRAZIONE RELATIVI ALLE COMPETENZE ACCESSORIE (1.3.1)	INIZ. VARIAZ. P. DEF. PAGATO RIM. PG. TOTALE EC/MSP RS31/12	2.792,00 2.792,00 2.792,00	2.792,00 2.792,00 2.792,00	
30	SOMME A DISPOSIZIONE PER LE ASSUNZIONI DI PERSONALE DA EFFETTUARE MEDIANTE UTILIZZO DELLE FACOLTA' ASSUNZIONALI NON ESERCITATE (1.1.1)	INIZ. VARIAZ. P. DEF. PAGATO RIM. PG. TOTALE EC/MSP RS31/12	24.391,00 24.391,00 24.391,00	24.391,00 24.391,00 24.391,00	
50	RIEMMISSIONE DEI PAGAMENTI NON ANDATI A BUON FINE (1.1.5)	INIZ. VARIAZ. P. DEF. PAGATO RIM. PG. TOTALE EC/MSP RS31/12			

12/05/2020

130/004/97

2019		SPESA - CONSUNTIVO PER CAPITOLI			
		MINISTERO DELLE POLITICHE AGRICOLE ALIMENTARI E FORESTALI			
UNITA' DI VOTO/CAPITOLO			RESIDUI	COMPETENZA	CASSA
NUMERO	DENOMINAZIONE				
6802	SPESE PER BUONI PASTO ED ALTRE SPESE AVENTI NATURA RETRIBUTIVA (1.2.1) (4.7.3)	INIZ.	10.237,63	62.170,00	62.170,00
		VARIAZ.		3.000,00	3.000,00
		P. DEF.	10.237,63	65.170,00	65.170,00
*	PROVENIENZA: 140/6802	PAGATO		8.458,20	8.458,20
*	DESTINAZIONE: 140/6802	RIM. PG.	10.237,63	23.419,47	
		TOTALE	10.237,63	31.877,67	8.458,20
		EC/MSP		33.292,33	56.711,80
		RS31/12	33.657,10		
6805	SOMME DOVUTE A TITOLO DI IMPOSTA REGIONALE SULLE ATTIVITA' PRODUTTIVE SULLE RETRIBUZIONI CORRISPOSTE AI DIPENDENTI (3) (4.7.3)	INIZ.		150.057,00	150.057,00
		VARIAZ.		-21.418,00	-21.418,00
		P. DEF.		128.639,00	128.639,00
*	PROVENIENZA: 140/6805	PAGATO		52.509,81	52.509,81
*	DESTINAZIONE: 140/6805	RIM. PG.		52.509,81	52.509,81
		TOTALE		52.509,81	52.509,81
		EC/MSP		76.129,19	76.129,19
		RS31/12			
01	IRAP SULLE COMPETENZE FISSE. (3.1.1) (SPESE OBBLIGATORIE)	INIZ.		149.076,00	149.076,00
		VARIAZ.		-21.418,00	-21.418,00
		P. DEF.		127.658,00	127.658,00
		PAGATO		52.509,81	52.509,81
		RIM. PG.		52.509,81	52.509,81
		TOTALE		52.509,81	52.509,81
		EC/MSP		75.148,19	75.148,19
		RS31/12			
02	IRAP SULLE COMPETENZE ACCESSORIE. (3.1.1)	INIZ.		981,00	981,00
		VARIAZ.			
		P. DEF.		981,00	981,00
		PAGATO			
		RIM. PG.			
		TOTALE			
		EC/MSP		981,00	981,00
		RS31/12			
VARIAZIONI: CAPITOLI 6802: DMT 148948 2019 (CP CS 3.000,00) CAP/PG 6805/01: DMT 148948 2019 (CP CS 17.018,00) DMT 244749 2019 (CP CS 443,00) DMT 266065 2019 (CP CS -38.879,00)					

12/05/2020

130/004/98

SPESA - CONSUNTIVO PER CAPITOLI					
2019					
MINISTERO DELLE POLITICHE AGRICOLE ALIMENTARI E FORESTALI					
UNITA' DI VOTO/CAPITOLO		RESIDUI	COMPETENZA	CASSA	
NUMERO	DENOMINAZIONE				
6808	Promozione, programmazione e coordinamento delle politiche turistiche nazionali				
	SPESA RELATIVE AL PERSONALE COMANDATO NON GESTITO DA STP DA RIMBORSARE ALLE AMMINISTRAZIONI ED AGLI ENTI PUBBLICI NON ECONOMICI	INIZ.	34.304,51	37.200,00	104.200,00
	(R)	VARIAZ.			-32.695,49
	(4.2.2) (4.7.3)	P. DEF.	34.304,51	37.200,00	71.504,51
	* PROVENIENZA: 140/6808	PAGATO			
	* DESTINAZIONE: 140/6808	RIM. PG.			
		TOTALE			
		EC/MSP	34.304,51	37.200,00	71.504,51
		RS31/12			
6810	SPESA PER ACQUISTO DI BENI E SERVIZI	INIZ.	264.695,91	117.390,00	146.386,00
	(R)	VARIAZ.			893,50
	(2.2.1) (4.7.3)	P. DEF.	264.695,91	117.390,00	147.279,50
	* PROVENIENZA: 140/6810	PAGATO	6.132,63	2.970,94	9.103,57
	* DESTINAZIONE: 140/6810	RIM. PG.	228.623,84		
		TOTALE	234.756,47	2.970,94	9.103,57
		EC/MSP	29.939,44	114.419,06	138.175,93
		RS31/12	228.623,84		
6811	SPESA PER LA GESTIONE E LA MANUTENZIONE DEL SISTEMA INFORMATIVO AUTOMATIZZATO DEL MINISTERO NONCHE' TUTTE LE ALTRE SPESE NECESSARIE PER IL FUNZIONAMENTO DI DETTO SISTEMA	INIZ.		50.000,00	89.235,00
	(R)	VARIAZ.			-39.235,00
	(2.2.2) (4.7.3)	P. DEF.		50.000,00	50.000,00
	* PROVENIENZA: 140/6811	PAGATO			
	* DESTINAZIONE: 140/6811	RIM. PG.		50.000,00	
		TOTALE		50.000,00	
		EC/MSP			50.000,00
		RS31/12	50.000,00		
VARIAZIONI:					
CAPITOLO 6808: DMC 11805 2019 (CS -32.695,49)					
CAPITOLO 6810: DDG 10980 2019 (CS 893,50)					
CAPITOLO 6811: DMC 11805 2019 (CS -39.235,00)					

12/05/2020

130/004/99

2019		SPESA - CONSUNTIVO PER CAPITOLI			
		MINISTERO DELLE POLITICHE AGRICOLE ALIMENTARI E FORESTALI			
UNITA' DI VOTO/CAPITOLO			RESIDUI	COMPETENZA	CASSA
NUMERO	DENOMINAZIONE				
6814	SPESE PER LITI, ARBITRAGGI, RISARCIMENTI ED ACCESSORI. RIMBORSO DELLE SPESE DI PATROCINIO LEGALE. (12.2.3) (4.7.3) (SPESE OBBLIGATORIE) (PER MEMORIA) * PROVENIENZA: 140/6814 * DESTINAZIONE: 140/6814	INIZ. VARIAZ. P. DEF. PAGATO RIM. PG. TOTALE EC/MSP RS31/12			
6815	SPESE PER IL CONFERIMENTO DI INCARICHI DI STUDIO, INDAGINI, RILEVAZIONI E CONSULENZA NON PREVISTI DA ESPRESSE DISPOSIZIONI NORMATIVE E REGOLAMENTARI (R) (2.2.10) (4.7.3) * PROVENIENZA: 140/6815 * DESTINAZIONE: 140/6815	INIZ. VARIAZ. P. DEF. PAGATO RIM. PG. TOTALE EC/MSP RS31/12		3.302,00	3.302,00
6817	SPESE PER MISSIONI IN DEROGA ALLE NORME DI CONTENIMENTO DELLA SPESA (R) (2.2.13) (4.7.3) * PROVENIENZA: 140/6817 * DESTINAZIONE: 140/6817	INIZ. VARIAZ. P. DEF. PAGATO RIM. PG. TOTALE EC/MSP RS31/12		1.644,00	1.644,00
6819	SOMME DA DESTINARE ALLE POLITICHE DI SVILUPPO E COMPETITIVITA' DEL TURISMO (R) (4.1.2) (4.7.3) * PROVENIENZA: 140/6819 * DESTINAZIONE: 6819 - 140/6819	INIZ. VARIAZ. P. DEF. PAGATO RIM. PG. TOTALE EC/MSP RS31/12		400.000,00	500.000,00
				400.000,00	-100.000,00
				400.000,00	400.000,00
				400.000,00	400.000,00
VARIAZIONI: CAPITOLO 6819: DRGS 141405 2019 (CP CS 400.000,00) DMC 11805 2019 (CS -500.000,00)					

12/05/2020

130/004/100

SPESA - CONSUNTIVO PER CAPITOLI					
2019					
MINISTERO DELLE POLITICHE AGRICOLE ALIMENTARI E FORESTALI					
UNITA' DI VOTO/CAPITOLO		RESIDUI	COMPETENZA	CASSA	
NUMERO	DENOMINAZIONE				
6825	SPESA PER LO START-UP DELL'OFFERTA TURISTICA NAZIONALE ATTRAVERSO L'USO DI TECNOLOGIE E LO SVILUPPO DI SOFTWARE ORIGINALI	INIZ.	3.968.181,00	1.900.000,00	4.600.000,00
	(R)	VARIAZ.			
	(6.2.1) (4.7.3)	P. DEF.	3.968.181,00	1.900.000,00	4.600.000,00
	* PROVENIENZA: 140/6825	PAGATO			
	* DESTINAZIONE: 140/6825	RIM. PG.	1.968.181,00		
		TOTALE	1.968.181,00		
		EC/MSP	2.000.000,00	1.900.000,00	4.600.000,00
		RS31/12	1.968.181,00		
6826	SPESA PER LA REALIZZAZIONE DI PROGRAMMI SPECIALI DI INFORMAZIONE E DI COMUNICAZIONE ISTITUZIONALE DELL'OLIO EXTRAVERGINE DI OLIVA, DI AGRUMI E DEL LATTE OVICAPRINO E SUOI DERIVATI	INIZ.		2.000.000,00	2.000.000,00
	(R)	VARIAZ.			
	(2.2.10) (4.7.3)	P. DEF.		2.000.000,00	2.000.000,00
	(NUOVA ISTITUZIONE)	PAGATO			
	* DESTINAZIONE: 140/6826	RIM. PG.			
		TOTALE			
		EC/MSP		2.000.000,00	2.000.000,00
		RS31/12			
8901	SPESA PER LA COSTITUZIONE E LO SVILUPPO DEL SISTEMA INFORMATIVO AUTOMATIZZATO NONCHE' SPESE PER GLI STUDI DI FATTIBILITA' E PER I LAVORI DI RICERCA	INIZ.	103.298,05	181.970,00	468.667,00
	(R)	VARIAZ.		1.000.000,00	816.601,05
	(21.1.6) (4.7.3)	P. DEF.	103.298,05	1.181.970,00	1.285.268,05
	* PROVENIENZA: 140/8901	PAGATO	77.104,00		77.104,00
	* DESTINAZIONE: 140/8901	RIM. PG.	26.194,05	1.181.970,00	
		TOTALE	103.298,05	1.181.970,00	77.104,00
		EC/MSP			1.208.164,05
		RS31/12	1.208.164,05		
8902	SPESA PER ACQUISTO DI ATTREZZATURE E APPARECCHIATURE NON INFORMATICHE, DI MOBILIO E DI DOTAZIONI LIBRARIE	INIZ.	124,82	21.030,00	26.358,00
	(R)	VARIAZ.			-5.213,18
	(21.1.6) (4.7.3)	P. DEF.	124,82	21.030,00	21.144,82
	* PROVENIENZA: 140/8902	PAGATO			
	* DESTINAZIONE: 140/8902	RIM. PG.	124,82	21.030,00	
		TOTALE	124,82	21.030,00	
		EC/MSP			21.144,82
		RS31/12	21.154,82		
VARIAZIONI:					
CAPITOLO 6826:	DMT	38509	2019	(CP CS 2.000.000,00)	
CAPITOLO 8901:	DMT	179158	2019	(CP CS 1.000.000,00)	
	DMC	11805	2019	(CS -183.398,95)	
CAPITOLO 8902:	DDG	10980	2019	(CS -893,50)	
	DMC	11805	2019	(CS -4.319,68)	

12/05/2020

130/004/101

2019		SPESA - CONSUNTIVO PER CAPITOLI			
		MINISTERO DELLE POLITICHE AGRICOLE ALIMENTARI E FORESTALI			
UNITA' DI VOTO/CAPITOLO			RESIDUI	COMPETENZA	CASSA
NUMERO	DENOMINAZIONE				
8903	SPESE PER LA REALIZZAZIONE DI PROGETTI SPECIALI, ACCORDI DI PROGRAMMA (R) (21.1.9) (4.2.1) (NUOVA ISTITUZIONE) * DESTINAZIONE: 7326 Sviluppo e incentivazione del turismo	INIZ. VARIAZ. P. DEF. PAGATO RIM. PG. TOTALE EC/MSP RS31/12	 3.500.000,00 3.500.000,00 3.500.000,00 3.500.000,00	 3.500.000,00 3.500.000,00 3.500.000,00 3.500.000,00	 3.500.000,00 3.500.000,00 3.500.000,00 3.500.000,00
6816	SPESE PER IL CONFERIMENTO DI INCARICHI DI STUDIO, INDAGINI, RILEVAZIONI E CONSULENZA NON PREVISTI DA ESPRESSE DISPOSIZIONI NORMATIVE E REGOLAMENTARI (R) (2.2.10) (4.7.3) * PROVENIENZA: 140/6816 * DESTINAZIONE: 140/6816	INIZ. VARIAZ. P. DEF. PAGATO RIM. PG. TOTALE EC/MSP RS31/12	 3.302,00 3.302,00 3.302,00 3.302,00	 3.302,00 3.302,00 3.302,00 3.302,00	 3.302,00 3.302,00 3.302,00 3.302,00
6818	SPESE PER MISSIONI IN DEROGA ALLE NORME DI CONTENIMENTO DELLA SPESA (R) (2.2.13) (4.7.3) * PROVENIENZA: 140/6818 * DESTINAZIONE: 140/6818	INIZ. VARIAZ. P. DEF. PAGATO RIM. PG. TOTALE EC/MSP RS31/12	 1.644,00 1.644,00 1.644,00 1.644,00	 1.644,00 1.644,00 1.644,00 1.644,00	 1.644,00 1.644,00 1.644,00 1.644,00
6822	CONTRIBUTO IN FAVORE DEL C.A.I. (CLUB ALPINO ITALIANO) (R) (4.1.2) (4.7.3) * PROVENIENZA: 140/6822 * DESTINAZIONE: 140/6822	INIZ. VARIAZ. P. DEF. PAGATO RIM. PG. TOTALE EC/MSP RS31/12	4,00 4,00 4,00 4,00	2.000.000,00 2.000.000,00 1.999.998,00 1.999.998,00 1.999.998,00 2,00	2.000.004,00 2.000.004,00 1.999.998,00 1.999.998,00 1.999.998,00 6,00
VARIAZIONI: CAPITOLATO 8903: DMT 200829 2019 (CP CS 3.500.000,00)					

12/05/2020

130/004/102

SPESA - CONSUNTIVO PER CAPITOLI					
2019					
MINISTERO DELLE POLITICHE AGRICOLE ALIMENTARI E FORESTALI					
UNITA' DI VOTO/CAPITOLO		RESIDUI	COMPETENZA	CASSA	
NUMERO	DENOMINAZIONE				
6823	SOMME DA DESTINARE ALLE POLITICHE DI SVILUPPO E COMPETITIVITA' DEL TURISMO	INIZ.	6.314.437,43	6.117.376,00	9.542.480,00
	(R)	VARIAZ.		400.000,00	400.000,00
	(4.1.2) (4.7.3)	P. DEF.	6.314.437,43	6.517.376,00	9.942.480,00
	* PROVENIENZA: 140/6823	PAGATO		3.442.943,00	3.442.943,00
	* DESTINAZIONE: 140/6823	RIM. PG.	4.663.539,84	195.004,00	
		TOTALE	4.663.539,84	3.637.947,00	3.442.943,00
		EC/MSP	1.650.897,59	2.879.429,00	6.499.537,00
		RS31/12	4.858.543,84		
6828	FONDO NAZIONALE INTEGRATIVO PER LA SICUREZZA DEL TURISMO IN MONTAGNA	INIZ.			
	(R)	VARIAZ.			
	(4.2.2) (4.7.3)	P. DEF.			
	* PROVENIENZA: 140/6828	PAGATO			
	* DESTINAZIONE: 140/6828	RIM. PG.			
		TOTALE			
		EC/MSP			
		RS31/12			
6832	FONDO NAZIONALE DI GARANZIA PER IL CONSUMATORE DI PACCHETTO TURISTICO	INIZ.	146.880,75		918,00
	(R)	VARIAZ.			-918,00
	(5.3.1) (4.7.3)	P. DEF.	146.880,75		
	* PROVENIENZA: 140/6832	PAGATO			
	* DESTINAZIONE: 140/6832	RIM. PG.	146.880,75		
		TOTALE	146.880,75		
		EC/MSP			
		RS31/12	146.880,75		
6840	SPESE PER ACQUISTO DI BENI E SERVIZI	INIZ.		11.757,00	23.372,00
	(R)	VARIAZ.		200.000,00	188.385,00
	(2.2.9) (4.7.3)	P. DEF.		211.757,00	211.757,00
	* PROVENIENZA: 140/6840	PAGATO			
	* DESTINAZIONE: 140/6840	RIM. PG.			
		TOTALE			
		EC/MSP		211.757,00	211.757,00
		RS31/12			
VARIAZIONI: CAPITOLI 6823: DRGS 141405 2019 (CP CS 400.000,00) CAPITOLI 6832: DMC 11805 2019 (CS -918,00) CAPITOLI 6840: DRGS 141405 2019 (CP CS 200.000,00) DMC 11805 2019 (CS -11.615,00)					

12/05/2020

130/004/103

2019		SPESA - CONSUNTIVO PER CAPITOLI			
		MINISTERO DELLE POLITICHE AGRICOLE ALIMENTARI E FORESTALI			
NUMERO	UNITA' DI VOTO/CAPITOLO		RESIDUI	COMPETENZA	CASSA
NUMERO	DENOMINAZIONE				
	Promozione dell'offerta turistica italiana				
6812	SPESA PER MISSIONI IN DEROGA ALLE NORME DI CONTENIMENTO DELLA SPESA	INIZ.		1.695,00	1.695,00
	(R)	VARIAZ.			
	(2.2.13) (4.7.3)	P. DEF.		1.695,00	1.695,00
*	PROVENIENZA: 140/6812	PAGATO			
*	DESTINAZIONE: 140/6812	RIM. PG.			
		TOTALE			
		EC/MSP		1.695,00	1.695,00
		RS31/12			
6813	SPESA PER IL CONFERIMENTO DI INCARICHI DI STUDIO, INDAGINI, RILEVAZIONI E CONSULENZA NON PREVISTI DA ESPRESSE DISPOSIZIONI NORMATIVE E REGOLAMENTARI	INIZ.		3.404,00	21.807,00
	(R)	VARIAZ.			-18.403,00
	(2.2.10) (4.7.3)	P. DEF.		3.404,00	3.404,00
*	PROVENIENZA: 140/6813	PAGATO			
*	DESTINAZIONE: 140/6813	RIM. PG.			
		TOTALE			
		EC/MSP		3.404,00	3.404,00
		RS31/12			
6820	SOMMA DA ASSEGNARE ALL' E.N.I.T. - AGENZIA NAZIONALE DEL TURISMO	INIZ.		31.339.415,00	31.339.415,00
	(R)	VARIAZ.			
	(4.1.2) (4.7.3)	P. DEF.		31.339.415,00	31.339.415,00
*	PROVENIENZA: 140/6820	PAGATO		30.726.391,00	30.726.391,00
*	DESTINAZIONE: 140/6820	RIM. PG.		613.024,00	
		TOTALE		31.339.415,00	30.726.391,00
		EC/MSP			
		RS31/12	613.024,00		613.024,00
6850	SPESA PER ACQUISTO DI BENI E SERVIZI	INIZ.		12.112,00	23.108,00
	(R)	VARIAZ.			-10.996,00
	(2.2.9) (4.7.3)	P. DEF.		12.112,00	12.112,00
*	PROVENIENZA: 140/6850	PAGATO			
*	DESTINAZIONE: 140/6850	RIM. PG.			
		TOTALE			
		EC/MSP		12.112,00	12.112,00
		RS31/12			
VARIAZIONI: CAPITOLI 6813: DMC 11805 2019 (CS -18.403,00) CAPITOLI 6850: DMC 11805 2019 (CS -10.996,00)					

12/05/2020

130/004/104

2019		SPESA - CONSUNTIVO PER CAPITOLI			
		MINISTERO DELLE POLITICHE AGRICOLE ALIMENTARI E FORESTALI			
UNITA' DI VOTO/CAPITOLO			RESIDUI	COMPETENZA	CASSA
NUMERO	DENOMINAZIONE				
	TOTALE MISSIONE (31)	INIZ.	10.842.164,10	44.332.450,00	51.426.746,00
		VARIAZ.		7.232.302,00	6.430.720,88
		P. DEF.	10.842.164,10	51.564.752,00	57.857.466,88
		PAGATO	83.236,63	37.031.697,85	37.114.934,48
		RIM. PG.	7.043.781,93	5.584.447,47	
		TOTALE	7.127.018,56	42.616.145,32	37.114.934,48
		EC/MSP	3.715.145,54	8.948.606,68	20.742.532,40
		RS31/12	12.628.229,40		

12/05/2020

130/004/105

2019		SPESA - CONSUNTIVO PER CAPITOLI			
		MINISTERO DELLE POLITICHE AGRICOLE ALIMENTARI E FORESTALI			
NUMERO	UNITA' DI VOTO/CAPITOLO		RESIDUI	COMPETENZA	CASSA
NUMERO	DENOMINAZIONE				
	4 Sviluppo sostenibile e tutela del territorio e dell'ambiente (18)				
4.1	Tutela e valorizzazione turistica dei territori rurali, montani e forestali (18.18)				
	DIPARTIMENTO DEL TURISMO				
	Spese di personale per il programma				
4001	COMPETENZE FISSE E ACCESSORIE AL PERSONALE AL NETTO DELL'IMPOSTA REGIONALE SULLE ATTIVITA' PRODUTTIVE	INIZ.			
	(1) (4.2.3)	VARIAZ.		252.814,00	252.814,00
	(NUOVA ISTITUZIONE)	P. DEF.		252.814,00	252.814,00
		PAGATO			
		RIM. PG.			
		TOTALE			
		EC/MSP		252.814,00	252.814,00
		RS31/12			
01	STIPENDI E ASSEGNI FISSI AL PERSONALE, COMPRESIVI DEGLI ONERI FISCALI E CONTRIBUTIVI A CARICO DEL LAVORATORE	INIZ.			
	(1.1.1)	VARIAZ.		96.076,00	96.076,00
	(SPESE OBBLIGATORIE)	P. DEF.		96.076,00	96.076,00
	(NUOVA ISTITUZIONE)	PAGATO			
		RIM. PG.			
		TOTALE			
		EC/MSP		96.076,00	96.076,00
		RS31/12			
02	CONTRIBUTI PREVIDENZIALI E ASSISTENZIALI A CARICO DELL'AMMINISTRAZIONE RELATIVI ALLE SPESE FISSE	INIZ.			
	(1.3.1)	VARIAZ.		24.919,00	24.919,00
	(SPESE OBBLIGATORIE)	P. DEF.		24.919,00	24.919,00
	(NUOVA ISTITUZIONE)	PAGATO			
		RIM. PG.			
		TOTALE			
		EC/MSP		24.919,00	24.919,00
		RS31/12			
VARIAZIONI:					
CAP/PG 4001/01: DMT 148948 2019 (CP CS 1.596.076,00)					
DMT 266065 2019 (CP CS -1.500.000,00)					
CAP/PG 4001/02: DMT 148948 2019 (CP CS 474.919,00)					
DMT 266065 2019 (CP CS -450.000,00)					

12/05/2020

130/004/106

2019		SPESA - CONSUNTIVO PER CAPITOLI			
		MINISTERO DELLE POLITICHE AGRICOLE ALIMENTARI E FORESTALI			
UNITA' DI VOTO/CAPITOLO			RESIDUI	COMPETENZA	CASSA
NUMERO	DENOMINAZIONE				
03	COMPENSO PER LAVORO STRAORDINARIO AL PERSONALE, COMPENSIVO DEGLI ONERI FISCALI E CONTRIBUTIVI A CARICO DEL LAVORATORE (1.1.2) (NUOVA ISTITUZIONE)	INIZ. VARIAZ. P. DEF. PAGATO RIM. PG. TOTALE EC/MSP RS31/12		87.488,00 87.488,00 87.488,00	87.488,00 87.488,00 87.488,00
04	QUOTA DEL FONDO RISORSE DECENTRATE DESTINATA AL PERSONALE, COMPENSIVA DEGLI ONERI FISCALI E CONTRIBUTIVI A CARICO DEL LAVORATORE (1.1.3) (NUOVA ISTITUZIONE)	INIZ. VARIAZ. P. DEF. PAGATO RIM. PG. TOTALE EC/MSP RS31/12			
05	CONTRIBUTI PREVIDENZIALI E ASSISTENZIALI A CARICO DELL'AMMINISTRAZIONE RELATIVI ALLE COMPETENZE ACCESSORIE (1.3.1) (NUOVA ISTITUZIONE)	INIZ. VARIAZ. P. DEF. PAGATO RIM. PG. TOTALE EC/MSP RS31/12		25.142,00 25.142,00 25.142,00	25.142,00 25.142,00 25.142,00
30	SOMME A DISPOSIZIONE PER LE ASSUNZIONI DI PERSONALE DA EFFETTUARE MEDIANTE UTILIZZO DELLE FACOLTA' ASSUNZIONALI NON ESERCITATE (1.1.1) (NUOVA ISTITUZIONE)	INIZ. VARIAZ. P. DEF. PAGATO RIM. PG. TOTALE EC/MSP RS31/12		19.189,00 19.189,00 19.189,00	19.189,00 19.189,00 19.189,00
VARIAZIONI: CAP/PG 4001/03: DMT 148948 2019 (CP CS 87.488,00) CAP/PG 4001/05: DMT 148948 2019 (CP CS 25.142,00) CAP/PG 4001/30: DMT 148948 2019 (CP CS 19.189,00)					

12/05/2020

130/004/107

2019		SPESA - CONSUNTIVO PER CAPITOLI			
		MINISTERO DELLE POLITICHE AGRICOLE ALIMENTARI E FORESTALI			
UNITA' DI VOTO/CAPITOLO			RESIDUI	COMPETENZA	CASSA
NUMERO	DENOMINAZIONE				
50	RIEMMISSIONE DEI PAGAMENTI NON ANDATI A BUON FINE (1.1.5) (NUOVA ISTITUZIONE)	INIZ. VARIAZ. P. DEF. PAGATO RIM. PG. TOTALE EC/MSP RS31/12			
4002	SPESE PER BUONI PASTO ED ALTRE SPESE AVENTI NATURA RETRIBUTIVA. (1.2.1) (4.2.3) (NUOVA ISTITUZIONE)	INIZ. VARIAZ. P. DEF. PAGATO RIM. PG. TOTALE EC/MSP RS31/12		58.970,00 58.970,00	58.970,00 58.970,00
4005	SOMME DOVUTE A TITOLO DI IMPOSTA REGIONALE SULLE ATTIVITA' PRODUTTIVE SULLE RETRIBUZIONI CORRISPOSTE AI DIPENDENTI (3) (4.2.3) (NUOVA ISTITUZIONE)	INIZ. VARIAZ. P. DEF. PAGATO RIM. PG. TOTALE EC/MSP RS31/12		14.496,00 14.496,00	14.496,00 14.496,00
01	IRAP SULLE COMPETENZE FISSE (3.1.1) (SPESE OBBLIGATORIE) (NUOVA ISTITUZIONE)	INIZ. VARIAZ. P. DEF. PAGATO RIM. PG. TOTALE EC/MSP RS31/12		5.666,00 5.666,00	5.666,00 5.666,00
VARIAZIONI: CAPITULO 4002: DMT 148948 2019 (CP CS 58.970,00) CAP/PG 4005/01: DMT 148948 2019 (CP CS 135.666,00) DMT 266065 2019 (CP CS -130.000,00)					

12/05/2020

130/004/108

2019		SPESA - CONSUNTIVO PER CAPITOLI			
		MINISTERO DELLE POLITICHE AGRICOLE ALIMENTARI E FORESTALI			
NUMERO	UNITA' DI VOTO/CAPITOLO		RESIDUI	COMPETENZA	CASSA
NUMERO	DENOMINAZIONE				
02	IRAP SULLE COMPETENZE ACCESSORIE (3.1.1) (NUOVA ISTITUZIONE)	INIZ. VARIAZ. P. DEF. PAGATO RIM. PG. TOTALE EC/MSP RS31/12		8.830,00 8.830,00 8.830,00	8.830,00 8.830,00 8.830,00
	Politiche forestali, tutela e valorizzazione dei prodotti forestali e certificazione CITES				
4010	SPESE PER ACQUISTI DI BENI E SERVIZI (R) (2.2.4) (4.2.1) (NUOVA ISTITUZIONE)	INIZ. VARIAZ. P. DEF. PAGATO RIM. PG. TOTALE EC/MSP RS31/12		152.319,00 152.319,00 50.019,55 22.312,61 72.332,16 79.986,84	135.336,00 135.336,00 50.019,55 50.019,55 50.019,55 85.316,45
			22.312,61		
4015	SPESE PER L'ATTIVITA' CITES, PER LA TUTELA DEGLI INTERESSI FORESTALI NAZIONALI IN SEDE EUROPEA E INTERNAZIONALE E PER LA TUTELA DELL'ELENCO DEGLI ALBERI MONUMENTALI (2.2.14) (5.4.1) (NUOVA ISTITUZIONE)	INIZ. VARIAZ. P. DEF. PAGATO RIM. PG. TOTALE EC/MSP RS31/12		20.000,00 20.000,00 20.000,00	20.000,00 20.000,00 20.000,00
4016	SOMME DA DESTINARE PER IL RIPRISTINO AMBIENTALE DELLE AREE COLPITE DAGLI EVENTI ATMOSFERICI E PER IL SOSTEGNO DELLA FILIERA DEL LEGNO (R) (4.2.1) (4.2.2) (NUOVA ISTITUZIONE)	INIZ. VARIAZ. P. DEF. PAGATO RIM. PG. TOTALE EC/MSP RS31/12		3.000.000,00 3.000.000,00 3.000.000,00	3.000.000,00 3.000.000,00 3.000.000,00
			3.000.000,00		
VARIAZIONI: CAP/PG 4005/02: DMT 148948 2019 (CP CS 8.830,00) CAPITOLO 4010: DRGS 195661 2019 (CP CS 5.000,00) DMT 148948 2019 (CP 127.319,00 CS 110.336,00) DMC 15144 2019 (CP CS 20.000,00) CAPITOLO 4015: DMT 148948 2019 (CP CS 20.000,00) CAPITOLO 4016: DMT 148948 2019 (CP CS 3.000.000,00)					

12/05/2020

130/004/109

2019		SPESA - CONSUNTIVO PER CAPITOLI			
		MINISTERO DELLE POLITICHE AGRICOLE ALIMENTARI E FORESTALI			
NUMERO	UNITA' DI VOTO/CAPITOLO		RESIDUI	COMPETENZA	CASSA
NUMERO	DENOMINAZIONE				
4017	SOMME PER GARANTIRE LA PARTECIPAZIONE ALL'ISTITUTO FORESTALE EUROPEO (7.1.1) (4.8.2) (NUOVA ISTITUZIONE)	INIZ. VARIAZ. P. DEF. PAGATO RIM. PG. TOTALE EC/MSP RS31/12		40.000,00 40.000,00 40.000,00 40.000,00	40.000,00 40.000,00 40.000,00
8001	SPESE PER ACQUISTO DI ATTREZZATURE E APPARECCHIATURE NON INFORMATICHE, DI MOBILIO E DI DOTAZIONI LIBRARIE (R) (21.1.2) (4.2.1) (NUOVA ISTITUZIONE)	INIZ. VARIAZ. P. DEF. PAGATO RIM. PG. TOTALE EC/MSP RS31/12		4.381,00 4.381,00 4.381,00 4.381,00	4.381,00 4.381,00 4.381,00
			4.381,00		4.381,00
8002	SOMMA DA DESTINARE PER LA TUTELA E SALVAGUARDIA DEGLI ALBERI MONUMENTALI (R) (21.1.9) (5.4.1) (NUOVA ISTITUZIONE)	INIZ. VARIAZ. P. DEF. PAGATO RIM. PG. TOTALE EC/MSP RS31/12			
8010	FONDO PER LE FORESTE ITALIANE (R) (22.2.1) (4.2.2) (NUOVA ISTITUZIONE)	INIZ. VARIAZ. P. DEF. PAGATO RIM. PG. TOTALE EC/MSP RS31/12		2.000.000,00 2.000.000,00 2.000.000,00 2.000.000,00	2.000.000,00 2.000.000,00 2.000.000,00
			2.000.000,00		2.000.000,00
VARIAZIONI: CAPITOLO 4017: DMT 148948 2019 (CP CS 40.000,00) CAPITOLO 8001: DMT 148948 2019 (CP CS 4.381,00) CAPITOLO 8010: DMT 148948 2019 (CP CS 2.000.000,00)					

12/05/2020

130/004/110

2019		SPESA - CONSUNTIVO PER CAPITOLI			
		MINISTERO DELLE POLITICHE AGRICOLE ALIMENTARI E FORESTALI			
UNITA' DI VOTO/CAPITOLO			RESIDUI	COMPETENZA	CASSA
NUMERO	DENOMINAZIONE				
	Politiche di tutela e valorizzazione dei territori rurali, montani e forestali				
4300	SPESE PER IL FUNZIONAMENTO DI CONSIGLI COMITATI E COMMISSIONI	INIZ.			
	(R)	VARIAZ.		41.016,00	41.016,00
	(2.2.8) (4.2.3)	P. DEF.		41.016,00	41.016,00
	(NUOVA ISTITUZIONE)	PAGATO			
		RIM. PG.			
		TOTALE			
		EC/MSP		41.016,00	41.016,00
		RS31/12			
4320	SPESE PER LITI, ARBITRAGGI, RISARCIMENTI ED ACCESSORI. RIMBORSO DELLE SPESE DI PATROCINIO LEGALE	INIZ.			
	(12.2.3) (4.2.3)	VARIAZ.		10.000,00	10.000,00
	(SPESE OBBLIGATORIE)	P. DEF.		10.000,00	10.000,00
	(NUOVA ISTITUZIONE)	PAGATO			
		RIM. PG.			
		TOTALE			
		EC/MSP		10.000,00	10.000,00
		RS31/12			
4330	SOMMA DA ATTRIBUIRE ALLE ASSOCIAZIONI VENATORIE NAZIONALI RICONOSCIUTE	INIZ.			
	(R)	VARIAZ.		974.132,00	974.132,00
	(5.3.2) (4.2.3)	P. DEF.		974.132,00	974.132,00
	(NUOVA ISTITUZIONE)	PAGATO		974.118,00	974.118,00
		RIM. PG.			
		TOTALE		974.118,00	974.118,00
		EC/MSP		14,00	14,00
		RS31/12			
4331	FONDO DA RIPARTIRE PER IL FUNZIONAMENTO DEL COMITATO TECNICO FAUNISTICO - VENATORIO NAZIONALE, PER LA PARTECIPAZIONE ITALIANA AL CONSIGLIO INTERNAZIONALE DELLA CACCIA E DELLA CONSERVAZIONE DELLA SELVAGGINA E PER LA DOTAZIONE DELLE ASSOCIAZIONI VENATORIE NAZIONALI RICONOSCIUTE.	INIZ.			
	(R)	VARIAZ.			
	(5.3.2) (4.2.3)	P. DEF.			
	(NUOVA ISTITUZIONE)	PAGATO			
		RIM. PG.			
		TOTALE			
		EC/MSP			
		RS31/12			
VARIAZIONI: CAPITOLO 4300: DMT 148948 2019 (CP CS 41.016,00) CAPITOLO 4320: DMT 148948 2019 (CP CS 10.000,00) CAPITOLO 4330: DMT 148948 2019 (CP CS 974.132,00)					

12/05/2020

130/004/111

2019		SPESA - CONSUNTIVO PER CAPITOLI			
		MINISTERO DELLE POLITICHE AGRICOLE ALIMENTARI E FORESTALI			
UNITA' DI VOTO/CAPITOLO			RESIDUI	COMPETENZA	CASSA
NUMERO	DENOMINAZIONE				
4350	QUOTA DI PARTECIPAZIONE AL CONSIGLIO INTERNAZIONALE DELLA CACCIA E DELLA CONSERVAZIONE DELLA SELVAGGINA (R) (7.1.2) (4.2.3) (NUOVA ISTITUZIONE)	INIZ. VARIAZ. P. DEF. PAGATO RIM. PG. TOTALE EC/MSP RS31/12			
8011	SPESE PER LA REALIZZAZIONE DI PROGETTI SPECIALI, ACCORDI DI PROGRAMMA (R) (21.1.9) (4.2.1) (NUOVA ISTITUZIONE) * DESTINAZIONE: 7326	INIZ. VARIAZ. P. DEF. PAGATO RIM. PG. TOTALE EC/MSP RS31/12		1.500.000,00 1.500.000,00 1.500.000,00 1.500.000,00	1.500.000,00 1.500.000,00 1.500.000,00
	TOTALE MISSIONE (18)	INIZ. VARIAZ. P. DEF. PAGATO RIM. PG. TOTALE EC/MSP RS31/12	1.500.000,00 6.526.693,61	8.068.128,00 8.068.128,00 1.064.137,55 6.526.693,61 7.590.831,16 477.296,84	8.051.145,00 8.051.145,00 1.064.137,55 1.064.137,55 6.987.007,45
VARIAZIONI: CAPITOLI 8011: DMT 200829 2019 (CP CS 1.500.000,00)					

CONSUNTIVO PER CAPITOLI/PIANI GESTIONALI

LEGENDA:

INIZ. = PREVISIONI INIZIALI VARIAZ = VARIAZIONI P.DE
RIM.PG. = SOMME RIMASTE DA PAGARE EC/MSP = ECONOMIE/MAGG. SPESE RS31/12 = RESIDUI DI FINE ESERCIZIO
DMT = DECRETO MINISTRO DEL TESORO DMC = DECRETO MINISTRO COMPETENTE DDG = DECRETO DIRETTORE GENERALE DID = DECRETO
INTERDIRETTORIALE DRGS = DECRETO DEL RAGIONIERE GENERALE DELLO STATO L.ASS. = LEGGE DI ASSESTAMENTO

12/05/2020

130/095/1

2019		SPESA - CONSUNTIVO PER CAPITOLI/PIANI DI GESTIONE			
		MINISTERO DELLE POLITICHE AGRICOLE ALIMENTARI E FORESTALI			
UNITA' DI VOTO/CAPITOLO			RESIDUI	COMPETENZA	CASSA
NUMERO	DENOMINAZIONE				
	1 Agricoltura, politiche agroalimentari e pesca (9)				
1.1	Politiche europee ed internazionali e dello sviluppo rurale (9.2)				
	DIPARTIMENTO DELLE POLITICHE EUROPEE E INTERNAZIONALI E DELLO SVILUPPO RURALE				
	Spese di personale per il programma				
1152	COMPETENZE FISSE E ACCESSORIE AL PERSONALE AL NETTO DELL'IMPOSTA REGIONALE SULLE ATTIVITA' PRODUTTIVE	INIZ.		11.533.558,00	11.533.558,00
	(1) (4.2.3)	VARIAZ.		2.023.716,00	2.023.716,00
		P. DEF.		13.557.274,00	13.557.274,00
		PAGATO		13.480.136,56	13.480.136,56
		RIM. PG.			
		TOTALE		13.480.136,56	13.480.136,56
		EC/MSP		77.137,44	77.137,44
		RS31/12			
01	STIPENDI E ASSEGNI FISSI AL PERSONALE, COMPRESIVI DEGLI ONERI FISCALI E CONTRIBUTIVI A CARICO DEL LAVORATORE	INIZ.		8.531.798,00	8.531.798,00
	(1.1.1)	VARIAZ.		720.020,00	720.020,00
	(SPESE OBBLIGATORIE)	P. DEF.		9.251.818,00	9.251.818,00
		PAGATO		9.251.817,43	9.251.817,43
		RIM. PG.			
		TOTALE		9.251.817,43	9.251.817,43
		EC/MSP		0,57	0,57
		RS31/12			
02	CONTRIBUTI PREVIDENZIALI E ASSISTENZIALI A CARICO DELL'AMMINISTRAZIONE RELATIVI ALLE SPESE FISSE	INIZ.		2.531.971,00	2.531.971,00
	(1.3.1)	VARIAZ.		214.673,00	214.673,00
	(SPESE OBBLIGATORIE)	P. DEF.		2.746.644,00	2.746.644,00
		PAGATO		2.746.643,79	2.746.643,79
		RIM. PG.			
		TOTALE		2.746.643,79	2.746.643,79
		EC/MSP		0,21	0,21
		RS31/12			
VARIANZI:					
CAP/PG 1152/01:					
	DMT	36655	2019	(CP CS 245.313,00)	
	DMT	148948	2019	(CP CS -1.696.183,00)	
	DMT	244749	2019	(CP CS 43.646,00)	
	DMT	266065	2019	(CP CS 1.878.555,00)	
	L. ASS. 110		2019	(CP CS 248.689,00)	
CAP/PG 1152/02:					
	DMT	36655	2019	(CP CS 59.366,00)	
	DMT	148948	2019	(CP CS -504.208,00)	
	DMT	244749	2019	(CP CS 13.041,00)	
	DMT	266065	2019	(CP CS 586.291,00)	
	L. ASS. 110		2019	(CP CS 60.183,00)	

12/05/2020

130/095/2

2019		SPESA - CONSUNTIVO PER CAPITOLI/PIANI DI GESTIONE			
		MINISTERO DELLE POLITICHE AGRICOLE ALIMENTARI E FORESTALI			
UNITA' DI VOTO/CAPITOLO			RESIDUI	COMPETENZA	CASSA
NUMERO	DENOMINAZIONE				
03	COMPENSO PER LAVORO STRAORDINARIO AL PERSONALE, COMPRESIVO DEGLI ONERI FISCALI E CONTRIBUTIVI A CARICO DEL LAVORATORE (1.1.2)	INIZ.		301.207,00	301.207,00
		VARIAZ.		290.779,00	290.779,00
		P. DEF.		591.986,00	591.986,00
		PAGATO		591.986,00	591.986,00
		RIM. PG.			
		TOTALE			591.986,00
		EC/MSP RS31/12			
04	QUOTA DEL FONDO RISORSE DECENTRATE DESTINATA AL PERSONALE, COMPRESIVA DEGLI ONERI FISCALI E CONTRIBUTIVI A CARICO DEL LAVORATORE (1.1.3)	INIZ.			
		VARIAZ.		603.484,00	603.484,00
		P. DEF.		603.484,00	603.484,00
		PAGATO		602.847,66	602.847,66
		RIM. PG.			
		TOTALE			602.847,66
		EC/MSP RS31/12		636,34	636,34
05	CONTRIBUTI PREVIDENZIALI E ASSISTENZIALI A CARICO DELL'AMMINISTRAZIONE RELATIVI ALLE COMPETENZE ACCESSORIE (1.3.1)	INIZ.		72.893,00	72.893,00
		VARIAZ.		212.442,00	212.442,00
		P. DEF.		285.335,00	285.335,00
		PAGATO		285.335,00	285.335,00
		RIM. PG.			
		TOTALE			285.335,00
		EC/MSP RS31/12			
30	SOMME A DISPOSIZIONE PER LE ASSUNZIONI DI PERSONALE DA EFFETTUARE MEDIANTE UTILIZZO DELLE FACOLTA' ASSUNZIONALI NON ESERCITATE (1.1.1)	INIZ.		95.689,00	95.689,00
		VARIAZ.		-19.189,00	-19.189,00
		P. DEF.		76.500,00	76.500,00
		PAGATO			
		RIM. PG.			
		TOTALE			76.500,00
		EC/MSP RS31/12			
VARIAZIONI: CAP/PG 1152/03: DMT 33882 2019 (CP CS 357.498,00) DMT 148948 2019 (CP CS -87.488,00) DMT 195280 2019 (CP CS 20.769,00) CAP/PG 1152/04: DMT 33882 2019 (CP CS 603.484,00) CAP/PG 1152/05: DMT 33882 2019 (CP CS 232.558,00) DMT 148948 2019 (CP CS -25.142,00) DMT 195280 2019 (CP CS 5.026,00) CAP/PG 1152/30: DMT 148948 2019 (CP CS -19.189,00)					

12/05/2020

130/095/3

2019		SPESA - CONSUNTIVO PER CAPITOLI/PIANI DI GESTIONE			
		MINISTERO DELLE POLITICHE AGRICOLE ALIMENTARI E FORESTALI			
UNITA' DI VOTO/CAPITOLO			RESIDUI	COMPETENZA	CASSA
NUMERO	DENOMINAZIONE				
50	RIEMMISSIONE DEI PAGAMENTI NON ANDATI A BUON FINE (1.1.5)	INIZ.			
		VARIAZ.		1.507,00	1.507,00
		P. DEF.		1.507,00	1.507,00
		PAGATO		1.506,68	1.506,68
		RIM. PG.			
		TOTALE		1.506,68	1.506,68
		EC/MSP		0,32	0,32
		RS31/12			
1153	SPESE PER BUONI PASTO ED ALTRE SPESE AVENTI NATURA RETRIBUTIVA. (1.2.1) (4.2.3)	INIZ.	33.730,32	293.510,00	359.021,00
		VARIAZ.		-60.470,00	-123.732,00
		P. DEF.	33.730,32	233.040,00	235.289,00
		PAGATO	26.700,21	142.378,21	169.078,42
		RIM. PG.	7.030,11		
		TOTALE	33.730,32	142.378,21	169.078,42
		EC/MSP		90.661,79	66.210,58
		RS31/12	7.030,11		
1156	SOMME DOVUTE A TITOLO DI IMPOSTA REGIONALE SULLE ATTIVITA' PRODUTTIVE SULLE RETRIBUZIONI CORRISPOSTE AI DIPENDENTI (3) (4.2.3)	INIZ.		745.876,00	745.876,00
		VARIAZ.		145.023,00	145.023,00
		P. DEF.		890.899,00	890.899,00
		PAGATO		890.898,39	890.898,39
		RIM. PG.			
		TOTALE		890.898,39	890.898,39
		EC/MSP		0,61	0,61
		RS31/12			
01	IRAP SULLE COMPETENZE FISSE. (3.1.1) (SPESE OBBLIGATORIE)	INIZ.		720.273,00	720.273,00
		VARIAZ.		70.405,00	70.405,00
		P. DEF.		790.678,00	790.678,00
		PAGATO		790.677,39	790.677,39
		RIM. PG.			
		TOTALE		790.677,39	790.677,39
		EC/MSP		0,61	0,61
		RS31/12			
VARIAZIONI: CAP/PG 1152/50: DRGS 266063 2019 (CP CS 1.507,00) CAPITOLO 1153: DMT 148948 2019 (CP CS -60.470,00) DMT 11805 2019 (CS -63.262,00) CAP/PG 1156/01: DMT 36655 2019 (CP CS 20.852,00) DMT 148948 2019 (CP CS -144.175,00) DMT 244749 2019 (CP CS 3.710,00) DMT 266065 2019 (CP CS 168.879,00) L. ASS. 110 2019 (CP CS 21.139,00)					

12/05/2020

130/095/4

2019		SPESA - CONSUNTIVO PER CAPITOLI/PIANI DI GESTIONE			
		MINISTERO DELLE POLITICHE AGRICOLE ALIMENTARI E FORESTALI			
NUMERO	UNITA' DI VOTO/CAPITOLO		RESIDUI	COMPETENZA	CASSA
NUMERO	DENOMINAZIONE				
02	IRAP SULLE COMPETENZE ACCESSORIE. (3.1.1)	INIZ. VARIAZ. P. DEF. PAGATO RIM. PG. TOTALE EC/MSP RS31/12		25.603,00 74.618,00 100.221,00 100.221,00 100.221,00	25.603,00 74.618,00 100.221,00 100.221,00
	Partecipazione ai processi decisionali per gli accordi internazionali e per la politica agricola comune e azioni di sostegno ai mercati				
1402	SPESE PER ACQUISTI DI BENI E SERVIZI (R) (2) (4.2.1) DELL'IMPORTO EC/MSP DI RESIDUI SONO PERENTI AGLI EFFETTI AMMIN. E. 30.298,81 (-) COSTITUISCONO UNA ECONOMIA E. 64.151,74 (-) TOTALE E. 94.450,55	INIZ. VARIAZ. P. DEF. PAGATO RIM. PG. TOTALE EC/MSP RS31/12	226.477,94 226.477,94 114.646,78 17.380,61 132.027,39 94.450,55 95.902,50	384.012,00 270.161,50 654.173,50 428.550,01 78.521,89 507.071,90 147.101,60	412.220,00 395.460,13 807.680,13 543.196,79 543.196,79 264.483,34
01	SPESE POSTALI E TELEGRAFICHE. (2.2.4)	INIZ. VARIAZ. P. DEF. PAGATO RIM. PG. TOTALE EC/MSP RS31/12		5.533,00 5.533,00 200,00 200,00 5.333,00	5.533,00 5.533,00 200,00 200,00 5.333,00
02	MISSIONI ALL'INTERNO (2.2.13)	INIZ. VARIAZ. P. DEF. PAGATO RIM. PG. TOTALE EC/MSP RS31/12	9.321,17 9.321,17 1.338,81 2.474,54 1.338,81 7.982,36 2.474,54	5.552,00 15.608,50 21.160,50 9.843,28 2.474,54 12.317,82 8.842,68	5.552,00 18.461,23 24.013,23 11.182,09 11.182,09 12.831,14
VARIAZIONI: CAP/PG 1156/02: DMT 33882 2019 (CP CS 81.683,00) DMT 148948 2019 (CP CS -8.830,00) DMT 195280 2019 (CP CS 1.765,00) CAP/PG 1402/02: DDG 13851 2019 (CP CS 5.000,00) DMC 4902 2019 (CS 2.852,73) DMC 15144 2019 (CP CS 10.608,50)					

12/05/2020

130/095/5

2019		SPESA - CONSUNTIVO PER CAPITOLI/PIANI DI GESTIONE			
		MINISTERO DELLE POLITICHE AGRICOLE ALIMENTARI E FORESTALI			
NUMERO	DENOMINAZIONE		RESIDUI	COMPETENZA	CASSA
03	MISSIONI ALL'ESTERO (2.2.13)	INIZ.	91.642,04	82.689,00	82.689,00
		VARIAZ.		232.311,00	306.702,55
		P. DEF.	91.642,04	315.000,00	389.391,55
		PAGATO	57.993,10	243.108,91	301.102,01
		RIM. PG.		36.741,31	
		TOTALE	57.993,10	279.850,22	301.102,01
		EC/MSP	33.648,94	35.149,78	88.289,54
		RS31/12	36.741,31		
06	SPESE RELATIVE ALLA MANUTENZIONE DI IMPIANTI E ATTREZZATURE ALL'ADEGUAMENTO DELLA SICUREZZA NEI LUOGHI DI LAVORO ED AGLI INTERVENTI DI PICCOLA MANUTENZIONE SUGLI IMMOBILI (2.2.2)	INIZ.	764,38	11.388,00	11.388,00
		VARIAZ.			764,00
		P. DEF.	764,38	11.388,00	12.152,00
		PAGATO	764,38	1.170,81	1.935,19
		RIM. PG.			
		TOTALE	764,38	1.170,81	1.935,19
		EC/MSP		10.217,19	10.216,81
		RS31/12			
07	SPESE PER IL PAGAMENTO DEI CANONI ACQUA, LUCE, ENERGIA ELETTRICA, GAS E TELEFONI, CONVERSAZIONI TELEFONICHE NONCHE' PER LA PULIZIA, IL RISCALDAMENTO ED IL CONDIZIONAMENTO D'ARIA DEI LOCALI. (2.2.3) DELL'IMPORTO EC/MSP DI RESIDUI SONO PERENTI AGLI EFFETTI AMMIN. E. 23.298,81 (-) COSTITUISCONO UNA ECONOMIA E. 1.093,42 (-) TOTALE E. 24.392,23	INIZ.	61.673,22	116.668,00	141.376,00
		VARIAZ.			-116,00
		P. DEF.	61.673,22	116.668,00	141.260,00
		PAGATO	20.991,91	51.720,34	72.712,25
		RIM. PG.	16.289,08	36.299,69	
		TOTALE	37.280,99	88.020,03	72.712,25
		EC/MSP	24.392,23	28.647,97	68.547,75
		RS31/12	52.588,77		
08	SPESE PER ACQUISTO DI CANCELLERIA, DI STAMPATI SPECIALI E QUANTO ALTRO POSSA OCCORRERE PER IL FUNZIONAMENTO DEGLI UFFICI (2.1.1)	INIZ.	5.722,71	30.361,00	30.361,00
		VARIAZ.			5.722,00
		P. DEF.	5.722,71	30.361,00	36.083,00
		PAGATO	4.631,18		4.631,18
		RIM. PG.	1.091,53		
		TOTALE	5.722,71		4.631,18
		EC/MSP		30.361,00	31.451,82
		RS31/12	1.091,53		
VARIAZIONI: CAP/PG 1402/03: DDG 12404 2019 (CP CS 70.000,00) DDG 13851 2019 (CP CS -5.000,00) DMC 4902 2019 (CS 74.391,55) DMC 15144 2019 (CP CS 167.311,00) CAP/PG 1402/06: DDG 10975 2019 (CS 764,00) CAP/PG 1402/07: DDG 10975 2019 (CS -116,00) CAP/PG 1402/08: DDG 10975 2019 (CS 5.722,00)					

12/05/2020

130/095/6

2019		SPESA - CONSUNTIVO PER CAPITOLI/PIANI DI GESTIONE			
		MINISTERO DELLE POLITICHE AGRICOLE ALIMENTARI E FORESTALI			
UNITA' DI VOTO/CAPITOLO			RESIDUI	COMPETENZA	CASSA
NUMERO	DENOMINAZIONE				
11	SPESA DI COPIA, STAMPA, CARTA BOLLATA, REGISTRAZIONE E VARIE, INERENTI AI CONTRATTI STIPULATI DALL'AMMINISTRAZIONE. (2.2.4)	INIZ. VARIAZ. P. DEF. PAGATO RIM. PG. TOTALE EC/MSP RS31/12		30,00 30,00 30,00	30,00 30,00 30,00
16	ESERCIZIO DEI MEZZI DI TRASPORTO (2.1.1)	INIZ. VARIAZ. P. DEF. PAGATO RIM. PG. TOTALE EC/MSP RS31/12		1.656,00 1.656,00 1.656,00	1.656,00 1.656,00 1.656,00
17	NOLEGGIO DEI MEZZI DI TRASPORTO (2.2.1)	INIZ. VARIAZ. P. DEF. PAGATO RIM. PG. TOTALE EC/MSP RS31/12		6.463,00 6.463,00 6.463,00	6.463,00 6.463,00 6.463,00
21	IMPOSTE, TASSE E ALTRI SERVIZI (2.2.14) DELL'IMPORTO EC/MSP DI RESIDUI SONO PERENTI AGLI EFFETTI AMMIN. E. 7.000,00 (-) COSTITUISCONO UNA ECONOMIA E. 1.021,93 (-) TOTALE E. 8.021,93	INIZ. VARIAZ. P. DEF. PAGATO RIM. PG. TOTALE EC/MSP RS31/12	8.021,93 8.021,93 8.021,93	42.914,00 42.914,00 35.588,83 35.588,83	46.414,00 -3.500,00 42.914,00 35.588,83 35.588,83
VARIAZIONI: CAP/PG 1402/21: DDG 10975 2019 (CS -3.500,00)					

12/05/2020

130/095/7

SPESA - CONSUNTIVO PER CAPITOLI/PIANI DI GESTIONE					
2019					
MINISTERO DELLE POLITICHE AGRICOLE ALIMENTARI E FORESTALI					
UNITA' DI VOTO/CAPITOLO		RESIDUI	COMPETENZA	CASSA	
NUMERO	DENOMINAZIONE				
23	SPESE PER LA PARTECIPAZIONE DELL'ITALIA ALL'ORGANIZZAZIONE DELLA VIGNA E DEL VINO (O.I.V.) (2.2.13)	INIZ.	45.185,29	70.758,00	70.758,00
		VARIAZ.		10.242,00	55.426,35
		P. DEF.	45.185,29	81.000,00	126.184,35
		PAGATO	28.927,40	76.455,65	105.383,05
		RIM. PG.		1.640,95	
		TOTALE	28.927,40	78.096,60	105.383,05
		EC/MSP RS31/12	16.257,89 1.640,95	2.903,40	20.801,30
32	ATTIVITA' ISPETTIVE OBBLIGATORIE CONNESSE ALL'APPARTENENZA DELL'ITALIA ALL'UNIONE EUROPEA (2.2.13)	INIZ.	4.147,20	10.000,00	10.000,00
		VARIAZ.		12.000,00	12.000,00
		P. DEF.	4.147,20	22.000,00	22.000,00
		PAGATO		10.462,19	10.462,19
		RIM. PG.		1.365,40	
		TOTALE		11.827,59	10.462,19
		EC/MSP RS31/12	4.147,20 1.365,40	10.172,41	11.537,81
1406	SPESE PER IL FUNZIONAMENTO DI CONSIGLI, COMITATI, COMMISSIONI, OSSERVATORI E NUCLEI DI VALUTAZIONE (R) (2) (4.2.1)	INIZ.	40.900,32	43.913,00	43.913,00
		VARIAZ.		91.598,00	120.270,67
		P. DEF.	40.900,32	135.511,00	164.183,67
		PAGATO	26.215,97	67.228,31	93.444,28
		RIM. PG.		9.501,57	
		TOTALE	26.215,97	76.729,88	93.444,28
		EC/MSP RS31/12	14.684,35 9.501,57	58.781,12	70.739,39
01	ATTIVITA' REALIZZATE DAL COMITATO NAZIONALE BOVINI (2.2.8)	INIZ.			
		VARIAZ.		15.000,00	15.000,00
		P. DEF.		15.000,00	15.000,00
		PAGATO			
		RIM. PG.			
		TOTALE			
EC/MSP RS31/12		15.000,00	15.000,00		
VARIAZIONI: CAP/PG 1402/23: DDG 10975 2019 (CS 8.975,00) DMC 4902 2019 (CS 36.209,35) DMC 15144 2019 (CP CS 10.242,00) CAP/PG 1402/32: DMC 15144 2019 (CP CS 12.000,00) CAP/PG 1406/01: DMC 15144 2019 (CP CS 15.000,00)					

12/05/2020

130/095/8

2019		SPESA - CONSUNTIVO PER CAPITOLI/PIANI DI GESTIONE			
		MINISTERO DELLE POLITICHE AGRICOLE ALIMENTARI E FORESTALI			
UNITA' DI VOTO/CAPITOLO		RESIDUI	COMPETENZA	CASSA	
NUMERO	DENOMINAZIONE				
02	SPESE PER IL FUNZIONAMENTO - COMPRESI I GETTONI DI PRESENZA, I COMPENSI AI COMPONENTI E LE INDENNITA' DI MISSIONE ED IL RIMBORSO SPESE DI TRASPORTO AI MEMBRI ESTRANEI AL MINISTERO - DI CONSIGLI, COMITATI E COMMISSIONI. (2.2.8)	INIZ. VARIAZ. P. DEF. PAGATO RIM. PG. TOTALE EC/MSP RS31/12	93,00 93,00 93,00	93,00 93,00 93,00	
05	SOMME DESTINATE A SPESE PER ISPEZIONI EFFETTUATE PRESSO I CENTRI DI SAGGIO NONCHE' PER L'ORGANIZZAZIONE DI CORSI PER LA QUALIFICAZIONE DEGLI ISPETTORI PREPOSTI ALLE ISPEZIONI STESSE (2.2.8)	INIZ. VARIAZ. P. DEF. PAGATO RIM. PG. TOTALE EC/MSP RS31/12			
07	NUCLEO DI VALUTAZIONE (2.2.8)	INIZ. VARIAZ. P. DEF. PAGATO RIM. PG. TOTALE EC/MSP RS31/12	36.618,00 36.618,00	36.618,00 36.618,00	
08	CONSULENZE PER ATTIVITA' DEL NUCLEO DI VALUTAZIONE E VERIFICA DEGLI INVESTIMENTI PUBBLICI DEL MINISTERO DELLE POLITICHE AGRICOLE E FORESTALI (2.2.8)	INIZ. VARIAZ. P. DEF. PAGATO RIM. PG. TOTALE EC/MSP RS31/12			
VARIAZIONI: CAP/PG 1406/07: DRGS 244534 2019 (CP CS 36.618,00)					

12/05/2020

130/095/9

2019		SPESA - CONSUNTIVO PER CAPITOLI/PIANI DI GESTIONE			
		MINISTERO DELLE POLITICHE AGRICOLE ALIMENTARI E FORESTALI			
UNITA' DI VOTO/CAPITOLO		RESIDUI	COMPETENZA	CASSA	
NUMERO	DENOMINAZIONE				
09	SPESE PER IL FUNZIONAMENTO - COMPRESI I GETTONI DI PRESENZA, I COMPENSI AI COMPONENTI, LE INDENNITA' DI MISSIONE ED IL RIMBORSO SPESE DI TRASPORTO AI MEMBRI ESTRANEI DELLE SEZIONI SPECIALIZZATE AGRARIE DEL MINISTERO - DELLA COMMISSIONE TECNICA CENTRALE, DELLE SEZIONI SPECIALIZZATE DEI TRIBUNALI E DELLE CORTI D'APPELLO COSTITUITE PER LA VALUTAZIONE DELL'EQUITA' DEI CANONI DI AFFITTO E PER LA RISOLUZIONE DELLE CONTROVERSIE IN MATERIA DI CONTRATTI AGRARI (2.2.8)	INIZ. VARIAZ. P. DEF. PAGATO RIM. PG. TOTALE EC/MSP RS31/12			
10	SPESE PER MISSIONI ALL'ESTERO VOLTE AD ASSICURARE LA PARTECIPAZIONE ALLE ATTIVITA' CONCERNENTI IL CODEX ALIMENTARIUS , NONCHE' ONERI DERIVANTI DAL PAGAMENTO DEI GETTONI DI PRESENZA (2.2.13)	INIZ. VARIAZ. P. DEF. PAGATO RIM. PG. TOTALE EC/MSP RS31/12	40.898,32 40.898,32 26.215,97 26.215,97 14.682,35 9.501,57	43.820,00 39.980,00 83.800,00 67.228,31 9.501,57 76.729,88 7.070,12	43.820,00 68.652,67 112.472,67 93.444,28 93.444,28 19.028,39
11	SPESE PER LE ATTIVITA' DEL CODEX ALIMENTARIUS, INCLUSA L'ORGANIZZAZIONE DI CONVEGNI E COMITATI DI ORGANISMI ANCHE INTERNAZIONALI, SULLA BASE DEL PROGRAMMA MISTO FAO/OMS (2.2.8)	INIZ. VARIAZ. P. DEF. PAGATO RIM. PG. TOTALE EC/MSP RS31/12			
91	REISCRIZIONE RESIDUI PASSIVI PERENTI RELATIVI A: COMMISSIONI, COMITATI, CONSIGLI (2.2.8)	INIZ. VARIAZ. P. DEF. PAGATO RIM. PG. TOTALE EC/MSP RS31/12	2,00 2,00 2,00		
VARIAZIONI: CAP/PG 1406/10: DMC 4902 2019 (CS 28.672,67) DMC 15144 2019 (CP CS 39.980,00)					

12/05/2020

130/095/10

2019		SPESA - CONSUNTIVO PER CAPITOLI/PIANI DI GESTIONE			
		MINISTERO DELLE POLITICHE AGRICOLE ALIMENTARI E FORESTALI			
UNITA' DI VOTO/CAPITOLO			RESIDUI	COMPETENZA	CASSA
NUMERO	DENOMINAZIONE				
1417	SPESA PER LITI, ARBITRAGGI, RISARCIMENTI ED ACCESSORI. RIMBORSO DELLE SPESE DI PATROCINIO LEGALE. (12.2.3) (4.2.1) (SPESE OBBLIGATORIE)	INIZ. VARIAZ. P. DEF. PAGATO RIM. PG. TOTALE EC/MSP RS31/12		48.400,00 -5.000,00 43.400,00 2.850,46 2.850,46 40.549,54	48.400,00 -5.000,00 43.400,00 2.850,46 2.850,46 40.549,54
1470	SPESA DA EROGARE PER LA CERTIFICAZIONE DELLA SPESA RELATIVA AI FONDI FEAGA FEASR (R) (2.2.14) (4.2.1)	INIZ. VARIAZ. P. DEF. PAGATO RIM. PG. TOTALE EC/MSP RS31/12	1.145.238,40 1.145.238,40 669.438,40 475.800,00 1.145.238,40 1.110.200,00	948.501,00 -70.000,00 878.501,00 158.600,00 634.400,00 793.000,00 85.501,00	2.058.701,00 -1.180.200,00 878.501,00 828.038,40 634.400,00 828.038,40 50.462,60
1472	CONTRIBUTO DA EROGARE ALL'ORGANIZZAZIONE DELLA VIGNA E DEL VINO (7.1.2) (4.2.1)	INIZ. VARIAZ. P. DEF. PAGATO RIM. PG. TOTALE EC/MSP RS31/12		260.000,00 260.000,00 235.840,00 235.840,00 24.160,00	260.000,00 260.000,00 235.840,00 235.840,00 24.160,00
7042	SPESA PER ACQUISTO DI ATTREZZATURE E APPARECCHIATURE NON INFORMATICHE, DI MOBILIO E DI DOTAZIONI LIBRARIE (R) (21.1.2) (4.2.1)	INIZ. VARIAZ. P. DEF. PAGATO RIM. PG. TOTALE EC/MSP RS31/12	2.992,14 2.992,14 2.992,14 2.992,14 8.281,00	8.281,00 8.281,00 8.281,00 8.281,00	8.281,00 8.281,00 2.992,14 2.992,14 5.288,86
VARIAZIONI: CAPITOLO 1417: DMT 148948 2019 (CP CS -5.000,00) CAPITOLO 1470: DDG 10975 2019 (CS -11.845,00) DDG 12404 2019 (CP CS -70.000,00) DMC 11805 2019 (CS -1.098.355,00)					

12/05/2020

130/095/11

2019		SPESA - CONSUNTIVO PER CAPITOLI/PIANI DI GESTIONE			
		MINISTERO DELLE POLITICHE AGRICOLE ALIMENTARI E FORESTALI			
UNITA' DI VOTO/CAPITOLO			RESIDUI	COMPETENZA	CASSA
NUMERO	DENOMINAZIONE				
7053	MIGLIORAMENTO E SEMPLIFICAZIONE DELLE PROCEDURE DELLA GESTIONE DELLA BANCA DATI INTERNAZIONALE ORTOFRUTTA E PER L'EMISSIONE DEI CERTIFICATI DI CONFORMITA' PER L'IMPORT-EXPORT. (R) (21.1.6) (4.2.1) (NUOVA ISTITUZIONE) L'IMPORTO EC/MSP DI COMPETENZA COSTITUISCE SOMME DA ISCRIVERE IN ESERCIZI SUCCESSIVI (art. 30 comma 2 lettera b L.196/2009)	INIZ. VARIAZ. P. DEF. PAGATO RIM. PG. TOTALE EC/MSP RS31/12	 125.000,00	250.000,00 250.000,00 125.000,00 125.000,00 125.000,00	250.000,00 250.000,00 250.000,00
7054	SUPERVISIONE DEI CENTRI DI CERTIFICAZIONE DEL LUPOLO (R) (22.1.1) (4.2.1) (NUOVA ISTITUZIONE) L'IMPORTO EC/MSP DI COMPETENZA COSTITUISCE SOMME DA ISCRIVERE IN ESERCIZI SUCCESSIVI (art. 30 comma 2 lettera b L.196/2009)	INIZ. VARIAZ. P. DEF. PAGATO RIM. PG. TOTALE EC/MSP RS31/12	 10.000,00	20.000,00 20.000,00 10.000,00 10.000,00 10.000,00	20.000,00 20.000,00 20.000,00
7096	SOMME OCCORRENTI PER IL PAGAMENTO DEI RESIDUI PASSIVI PERENTI DI SPESE IN CONTO CAPITALE PER I QUALI RISULTA SOPPRESSO IL CAPITOLO DI PROVENIENZA (26.4.3) (4.2.1)	INIZ. VARIAZ. P. DEF. PAGATO RIM. PG. TOTALE EC/MSP RS31/12			1.133.697,00 -1.133.697,00
7100	FONDO PER GLI INVESTIMENTI NEL SETTORE LATTIERO CASEARIO NONCHE' CONTRIBUTI SUI MUTUI CONCESSI ALLE IMPRESE DEL SETTORE SUINICOLO E DELLA PRODUZIONE DI LATTE BOVINO (R) (23.1.1) (4.2.1) L'IMPORTO EC/MSP DI COMPETENZA COSTITUISCE SOMME DA ISCRIVERE IN ESERCIZI SUCCESSIVI (art. 30 comma 2 lettera b L.196/2009)	INIZ. VARIAZ. P. DEF. PAGATO RIM. PG. TOTALE EC/MSP RS31/12	4.890.722,41 4.890.722,41 2.057.917,39 2.832.805,02 4.890.722,41 3.230.715,02	782.910,00 782.910,00 397.910,00 397.910,00 385.000,00	6.024.785,00 -351.152,59 5.673.632,41 2.057.917,39 2.057.917,39 3.615.715,02
VARIAZIONI: CAPITOLO 7053: DMT 200829 2019 (CP CS 250.000,00) CAPITOLO 7054: DMT 200829 2019 (CP CS 20.000,00) CAPITOLO 7096: L. ASS. 110 2019 (CS -1.133.697,00) CAPITOLO 7100: DMC 11805 2019 (CS -351.152,59)					

12/05/2020

130/095/12

2019		SPESA - CONSUNTIVO PER CAPITOLI/PIANI DI GESTIONE			
		MINISTERO DELLE POLITICHE AGRICOLE ALIMENTARI E FORESTALI			
UNITA' DI VOTO/CAPITOLO			RESIDUI	COMPETENZA	CASSA
NUMERO	DENOMINAZIONE				
7101	CONTRIBUTI PER LA CONTINUITA' PRODUTTIVA DELLE ATTIVITA' ZOOTECNICHE (R) (23.1.1) (4.2.1)	INIZ. VARIAZ. P. DEF. PAGATO RIM. PG. TOTALE EC/MSP RS31/12			
7120	MISURE DI SOSTEGNO A FAVORE DI PRODUTTORI DI LATTE E DI PRODOTTI LATTIERO-CASEARI (R) (23.1.1) (4.2.1)	INIZ. VARIAZ. P. DEF. PAGATO RIM. PG. TOTALE EC/MSP RS31/12			
7308	CONTRIBUTI PER LA REALIZZAZIONE DELLE ATTIVITA' PREVISTE DALL'ACCORDO DI PROGRAMMA SOTTOSCRITTO TRA IL MINISTERO DELLE POLITICHE AGRICOLE E FORESTALI E L'ISMEA (R) (21.1.9) (4.2.1)	INIZ. VARIAZ. P. DEF. PAGATO RIM. PG. TOTALE EC/MSP RS31/12	400.000,00 400.000,00 120.000,00 280.000,00 400.000,00 280.000,00		280.000,00 280.000,00 120.000,00 120.000,00 160.000,00
7725	SOMME PER LA REALIZZAZIONE DI PROGETTI NEL SETTORE APISTICO FINALIZZATI AL SOSTEGNO DELLE PRODUZIONI E ALLEVAMENTI DI PARTICOLARE RILIEVO AMBIENTALE (R) (22.1.3) (4.2.1) L'IMPORTO EC/MSP DI COMPETENZA COSTITUISCE SOMME DA ISCRIVERE IN ESERCIZI SUCCESSIVI (art. 30 comma 2 lettera b L.196/2009)	INIZ. VARIAZ. P. DEF. PAGATO RIM. PG. TOTALE EC/MSP RS31/12		1.000.000,00 1.000.000,00 1.000.000,00	1.000.000,00 1.000.000,00 1.000.000,00

12/05/2020

130/095/13

2019		SPESA - CONSUNTIVO PER CAPITOLI/PIANI DI GESTIONE			
		MINISTERO DELLE POLITICHE AGRICOLE ALIMENTARI E FORESTALI			
NUMERO	UNITA' DI VOTO/CAPITOLO		RESIDUI	COMPETENZA	CASSA
NUMERO	DENOMINAZIONE				
7741	SPESE PER L'ISTITUZIONE DEL CATASTO FRUTTICOLO NAZIONALE (R) (21.1.6) (4.2.1) L'IMPORTO EC/MSP DI COMPETENZA COSTITUISCE SOMME DA ISCRIVERE IN ESERCIZI SUCCESSIVI (art. 30 comma 2 lettera b L.196/2009)	INIZ. VARIAZ. P. DEF. PAGATO RIM. PG. TOTALE EC/MSP RS31/12		2.000.000,00 2.000.000,00 2.000.000,00	2.000.000,00 2.000.000,00 2.000.000,00
7746	CONTRIBUTO A FAVORE DELLE IMPRESE DEL SETTORE LATTIERO-CASEARIO AL FINE DI CONTRIBUIRE ALLA RISTRUTTURAZIONE DEL SETTORE (R) (23.1.1) (4.2.1) (NUOVA ISTITUZIONE)	INIZ. VARIAZ. P. DEF. PAGATO RIM. PG. TOTALE EC/MSP RS31/12	5.000.000,00 5.000.000,00 5.000.000,00 5.000.000,00 5.000.000,00	5.000.000,00 5.000.000,00 5.000.000,00 5.000.000,00	5.000.000,00 5.000.000,00 5.000.000,00 5.000.000,00
7747	CONTRIBUTO A FAVORE DELLE IMPRESE DEL SETTORE OLIVICOLA-OLEARIO IN CRISI ANCHE A CAUSA DI EVENTI ATMOSFERICI, DESTINATO AL RECUPERO E RILANCIO DELLA PRODUTTIVITA' E COMPETITIVITA' (R) (23.1.1) (4.2.1) (NUOVA ISTITUZIONE)	INIZ. VARIAZ. P. DEF. PAGATO RIM. PG. TOTALE EC/MSP RS31/12	5.000.000,00 5.000.000,00 5.000.000,00 5.000.000,00 5.000.000,00	5.000.000,00 5.000.000,00 5.000.000,00 5.000.000,00	5.000.000,00 5.000.000,00 5.000.000,00 5.000.000,00
7748	CONTRIBUTO A FAVORE DELLE IMPRESE DEL SETTORE AGRUMICOLO AL FINE DI CONTRIBUIRE ALLA RISTRUTTURAZIONE DEL SETTORE (R) (23.1.1) (4.2.1) (NUOVA ISTITUZIONE)	INIZ. VARIAZ. P. DEF. PAGATO RIM. PG. TOTALE EC/MSP RS31/12	5.000.000,00 5.000.000,00 5.000.000,00 5.000.000,00 5.000.000,00	5.000.000,00 5.000.000,00 5.000.000,00 5.000.000,00	5.000.000,00 5.000.000,00 5.000.000,00 5.000.000,00
VARIAZIONI: CAPITOLE 7746: DMT 38509 2019 (CP CS 5.000.000,00) CAPITOLE 7747: DMT 38509 2019 (CP CS 5.000.000,00) CAPITOLE 7748: DMT 38509 2019 (CP CS 5.000.000,00)					

12/05/2020

130/095/14

2019		SPESA - CONSUNTIVO PER CAPITOLI/PIANI DI GESTIONE			
		MINISTERO DELLE POLITICHE AGRICOLE ALIMENTARI E FORESTALI			
NUMERO	DENOMINAZIONE		RESIDUI	COMPETENZA	CASSA
	Politiche del sistema agricolo a livello nazionale ed internazionale per il settore dello sviluppo rurale e supporto per gli investimenti produttivi in agricoltura				
1160	SPESE PER IL FINANZIAMENTO DI PROGETTI APPROVATI NEL QUADRO DELL'INIZIATIVA COMUNITARIA LIFE PLUS	INIZ.	27.413,34		
	(R)	VARIAZ.			27.411,34
	(2.2.14) (4.2.1)	P. DEF.	27.413,34		27.411,34
	(PER MEMORIA)	PAGATO	27.411,34		27.411,34
		RIM. PG.			
		TOTALE	27.411,34		27.411,34
		EC/MSP	2,00		
		RS31/12			
1401	SPESE PER ACQUISTI DI BENI E SERVIZI	INIZ.	149.207,33	505.986,00	798.264,00
	(R)	VARIAZ.		193.448,00	-143.552,22
	(2) (4.2.1)	P. DEF.	149.207,33	699.434,00	654.711,78
	DELL'IMPORTO EC/MSP DI RESIDUI SONO PERENTI AGLI EFFETTI AMMIN.	PAGATO	63.204,56	312.058,62	375.263,18
	E. 38.749,93 (-)	RIM. PG.	37.508,87	71.826,56	
	COSTITUISCONO UNA ECONOMIA	TOTALE	100.713,43	383.885,18	375.263,18
	E. 9.743,97 (-)	EC/MSP	48.493,90	315.548,82	279.448,60
	TOTALE E. 48.493,90	RS31/12	109.335,43		
01	SPESE POSTALI E TELEGRAFICHE.	INIZ.		5.593,00	5.593,00
	(2.2.4)	VARIAZ.			
		P. DEF.		5.593,00	5.593,00
		PAGATO		1.450,00	1.450,00
		RIM. PG.			
		TOTALE		1.450,00	1.450,00
		EC/MSP		4.143,00	4.143,00
		RS31/12			
02	MISSIONI ALL'INTERNO	INIZ.	14.690,44	6.875,00	7.746,00
	(2.2.13)	VARIAZ.		43.459,00	53.459,00
		P. DEF.	14.690,44	50.334,00	61.205,00
		PAGATO	7.150,86	32.478,57	39.629,43
		RIM. PG.	6.668,77	14.665,90	
		TOTALE	13.819,63	47.144,47	39.629,43
		EC/MSP	870,81	3.189,53	21.575,57
		RS31/12	21.334,67		
VARIAZIONI: CAPITOLO 1160: DDG 4443 2019 (CS 27.411,34) CAP/PG 1401/02: DDG 6404 2019 (CP CS 8.000,00) DDG 10975 2019 (CS 10.000,00) DDG 25875 2019 (CP CS 12.000,00) DMC 15144 2019 (CP CS 23.459,00)					

12/05/2020

130/095/15

2019		SPESA - CONSUNTIVO PER CAPITOLI/PIANI DI GESTIONE			
		MINISTERO DELLE POLITICHE AGRICOLE ALIMENTARI E FORESTALI			
UNITA' DI VOTO/CAPITOLO			RESIDUI	COMPETENZA	CASSA
NUMERO	DENOMINAZIONE				
03	MISSIONI ALL'ESTERO (2.2.13)	INIZ.	34.392,94	44.773,00	50.035,00
		VARIAZ.		67.227,00	79.227,00
		P. DEF.	34.392,94	112.000,00	129.262,00
		PAGATO	16.793,90	86.095,61	102.889,51
		RIM. PG.	12.332,19	19.711,07	
		TOTALE	29.126,09	105.806,68	102.889,51
		EC/MSP RS31/12	5.266,85 32.043,26	6.193,32	26.372,49
04	INDENNITA' DI TRASFERIMENTO. (2.2.13)	INIZ.			
		VARIAZ.			
		P. DEF.			
		PAGATO			
		RIM. PG.			
		TOTALE			
		EC/MSP RS31/12			
06	SPESE RELATIVE ALLA MANUTENZIONE DI IMPIANTI E ATTREZZATURE ALL'ADEGUAMENTO DELLA SICUREZZA NEI LUOGHI DI LAVORO ED AGLI INTERVENTI DI PICCOLA MANUTENZIONE SUGLI IMMOBILI (2.2.2)	INIZ.	846,66	11.512,00	11.512,00
		VARIAZ.			846,00
		P. DEF.	846,66	11.512,00	12.358,00
		PAGATO	846,66	1.296,80	2.143,46
		RIM. PG.			
		TOTALE	846,66	1.296,80	2.143,46
		EC/MSP RS31/12		10.215,20	10.214,54
07	SPESE PER IL PAGAMENTO DEI CANONI ACQUA, LUCE, ENERGIA ELETTRICA, GAS E TELEFONI, CONVERSAZIONI TELEFONICHE NONCHE' PER LA PULIZIA, IL RISCALDAMENTO ED IL CONDIZIONAMENTO D'ARIA DEI LOCALI. (2.2.3) DELL'IMPORTO EC/MSP DI RESIDUI SONO PERENTI AGLI EFFETTI AMMIN. E. 34.049,93 (-) COSTITUISCONO UNA ECONOMIA E. 1.672,31 (-) TOTALE E. 35.722,24	INIZ.	69.433,79	117.810,00	153.235,00
		VARIAZ.			3.589,00
		P. DEF.	69.433,79	117.810,00	156.824,00
		PAGATO	18.344,11	51.260,03	69.604,14
		RIM. PG.	15.367,44	37.433,59	
		TOTALE	33.711,55	88.693,62	69.604,14
		EC/MSP RS31/12	35.722,24 52.801,03	29.116,38	87.219,86
VARIAZIONI: CAP/PG 1401/03: DDG 6404 2019 (CP CS -8.000,00) DDG 10975 2019 (CS 12.000,00) DMC 15144 2019 (CP CS 75.227,00) CAP/PG 1401/06: DDG 10975 2019 (CS 846,00) CAP/PG 1401/07: DDG 10975 2019 (CS 3.589,00)					

12/05/2020

130/095/16

SPESA - CONSUNTIVO PER CAPITOLI/PIANI DI GESTIONE					
2019					
MINISTERO DELLE POLITICHE AGRICOLE ALIMENTARI E FORESTALI					
UNITA' DI VOTO/CAPITOLO		RESIDUI	COMPETENZA	CASSA	
NUMERO	DENOMINAZIONE				
08	SPESE PER ACQUISTO DI CANCELLERIA, DI STAMPATI SPECIALI E QUANTO ALTRO POSSA OCCORRERE PER IL FUNZIONAMENTO DEGLI UFFICI (2.1.1)	INIZ.	5.210,70	30.688,00	30.688,00
		VARIAZ.			5.210,00
		P. DEF.	5.210,70	30.688,00	35.898,00
		PAGATO	3.812,23		3.812,23
		RIM. PG.	1.398,47		
		TOTALE	5.210,70		3.812,23
		EC/MSP RS31/12	1.398,47	30.688,00	32.085,77
09	MANUTENZIONE DEI MEZZI DI TRASPORTO (2.2.2)	INIZ.			
		VARIAZ.			
		P. DEF.			
		PAGATO			
		RIM. PG.			
		TOTALE			
		EC/MSP RS31/12			
11	SPESE DI COPIA, STAMPA, CARTA BOLLATA, REGISTRAZIONE E VARIE, INERENTI AI CONTRATTI STIPULATI DALL'AMMINISTRAZIONE. (2.2.4)	INIZ.		31,00	31,00
		VARIAZ.			
		P. DEF.		31,00	31,00
		PAGATO			
		RIM. PG.			
		TOTALE			
		EC/MSP RS31/12		31,00	31,00
12	SPESE PER LA SORVEGLIANZA SANITARIA E SICUREZZA SUI LUOGHI DI LAVORO (2.2.6)	INIZ.			
		VARIAZ.			
		P. DEF.			
		PAGATO			
		RIM. PG.			
		TOTALE			
		EC/MSP RS31/12			
VARIAZIONI: CAP/PG 1401/08: DDG 10975 2019 (CS 5.210,00)					

12/05/2020

130/095/17

2019		SPESA - CONSUNTIVO PER CAPITOLI/PIANI DI GESTIONE			
		MINISTERO DELLE POLITICHE AGRICOLE ALIMENTARI E FORESTALI			
UNITA' DI VOTO/CAPITOLO			RESIDUI	COMPETENZA	CASSA
NUMERO	DENOMINAZIONE				
13	SPESE PER ATTIVITA' SVOLTE DAL MINISTERO PER LA REALIZZAZIONE DI MANIFESTAZIONI E LA CURA DELLE RELAZIONI INTERNAZIONALI CON PARTICOLARE RIFERIMENTO AL SEMESTRE DELLA PRESIDENZA ITALIANA IN CAMPO COMUNITARIO (2.2.14)	INIZ. VARIAZ. P. DEF. PAGATO RIM. PG. TOTALE EC/MSP RS31/12	1.930,00 1.930,00 1.930,00		
14	CONSULENZE PER ATTIVITA' SVOLTE DAL MINISTERO PER LA REALIZZAZIONE DI MANIFESTAZIONI E LA CURA DELLE RELAZIONI INTERNAZIONALI (2.2.14)	INIZ. VARIAZ. P. DEF. PAGATO RIM. PG. TOTALE EC/MSP RS31/12			
15	SPESE PER L'ACQUISTO DI MATERIALE INFORMATICO (2.2.14)	INIZ. VARIAZ. P. DEF. PAGATO RIM. PG. TOTALE EC/MSP RS31/12			
16	ESERCIZIO DEI MEZZI DI TRASPORTO (2.1.1)	INIZ. VARIAZ. P. DEF. PAGATO RIM. PG. TOTALE EC/MSP RS31/12		1.675,00 1.675,00 1.656,15 1.656,15 18,85	1.675,00 1.675,00 1.656,15 1.656,15 18,85

12/05/2020

130/095/18

2019		SPESA - CONSUNTIVO PER CAPITOLI/PIANI DI GESTIONE			
		MINISTERO DELLE POLITICHE AGRICOLE ALIMENTARI E FORESTALI			
UNITA' DI VOTO/CAPITOLO			RESIDUI	COMPETENZA	CASSA
NUMERO	DENOMINAZIONE				
17	NOLEGGIO DEI MEZZI DI TRASPORTO (2.2.1)	INIZ.	451,89	6.533,00	8.495,00
		VARIAZ.			-1.510,11
		P. DEF.	451,89	6.533,00	6.984,89
		PAGATO	451,89	4.970,79	5.422,68
		RIM. PG.			
		TOTALE	451,89	4.970,79	5.422,68
		EC/MSP		1.562,21	1.562,21
		RS31/12			
20	SPESE PER NOLEGGIO MOBILI MACCHINE E IMPIANTI (2.2.1)	INIZ.			
		VARIAZ.			
		P. DEF.			
		PAGATO			
		RIM. PG.			
		TOTALE			
		EC/MSP			
		RS31/12			
21	IMPOSTE, TASSE E ALTRI SERVIZI (2.2.14) L'IMPORTO EC/MSP DI RESIDUI E' PERENTE AGLI EFFETTI AMMIN.	INIZ.	7.040,00	43.336,00	58.707,00
		VARIAZ.			-8.331,00
		P. DEF.	7.040,00	43.336,00	50.376,00
		PAGATO	600,00	38.106,94	38.706,94
		RIM. PG.	1.740,00		
		TOTALE	2.340,00	38.106,94	38.706,94
		EC/MSP	4.700,00	5.229,06	11.669,06
		RS31/12	1.740,00		
25	SPESE PER ACCORDI O CONVENZIONI CON ISTITUTI DI ISTRUZIONE, CON ALTRI ENTI DI FORMAZIONE E CON GLI ORDINI E COLLEGI DEGLI AGRONOMI, DEGLI AGROTECNICI E DEI PERITI AGRARI PER LO SVOLGIMENTO DI CORSI ORIENTATI ALLA PREPARAZIONE DEI GIOVANI AGRICOLTORI. (2.2.7)	INIZ.		51.089,00	101.365,00
		VARIAZ.		-12.000,00	-62.276,00
		P. DEF.		39.089,00	39.089,00
		PAGATO			
		RIM. PG.			
		TOTALE			
		EC/MSP		39.089,00	39.089,00
		RS31/12			

VARIAZIONI:
 CAP/PG 1401/17: DDG 10975 2019 (CS -1.510,11)
 CAP/PG 1401/21: DDG 10975 2019 (CS -8.331,00)
 CAP/PG 1401/25: DDG 25875 2019 (CP CS -12.000,00)
 DMC 11805 2019 (CS -50.276,00)

12/05/2020

130/095/19

2019		SPESA - CONSUNTIVO PER CAPITOLI/PIANI DI GESTIONE			
		MINISTERO DELLE POLITICHE AGRICOLE ALIMENTARI E FORESTALI			
UNITA' DI VOTO/CAPITOLO		RESIDUI	COMPETENZA	CASSA	
NUMERO	DENOMINAZIONE				
26	SPESE PER L'ATTUAZIONE DI CAMPAGNE DI INFORMAZIONE RIVOLTE A PUBBLICIZZARE LE DISPOSIZIONI RELATIVE ALLE NORME PER LA DIFFUSIONE E VALORIZZAZIONE DELL'IMPRENDITORIA GIOVANILE IN AGRICOLTURA. (2.2.7)	INIZ.	81.591,00	161.884,00	
		VARIAZ.		-155.743,79	
		P. DEF.	81.591,00	6.140,21	
		PAGATO RIM. PG. TOTALE			
		EC/MSP RS31/12	81.591,00	6.140,21	
27	SPESE PER STUDI, INDAGINI E RICERCHE, ANCHE SPERIMENTALI, IN MATERIA DI BONIFICA, ACQUA, SUOLO, AMBIENTE E DI QUANT'ALTRO NECESSARIO, ANCHE AI FINI DELLA PROGRAMMAZIONE, DELLA DEFINIZIONE DI DIRETTIVE E DELLA PREPARAZIONE DEGLI ATTI DI INDIRIZZO E DI COORDINAMENTO (2.2.10)	INIZ.			
		VARIAZ.			
		P. DEF.			
		PAGATO RIM. PG. TOTALE			
		EC/MSP RS31/12			
28	FITTO DI LOCALI ED ONERI ACCESSORI (2.2.1)	INIZ.			
		VARIAZ.			
		P. DEF.			
		PAGATO RIM. PG. TOTALE			
		EC/MSP RS31/12			
29	SPESE CONNESSE ALLE ATTIVITA' DELL'IMPRENDITORIA GIOVANILE IN AGRICOLTURA (2.2.8)	INIZ.	83.789,00	166.245,00	
		VARIAZ.		-147.629,23	
		P. DEF.	83.789,00	18.615,77	
		PAGATO RIM. PG. TOTALE			
		EC/MSP RS31/12	83.789,00	18.615,77	
VARIAZIONI: CAP/PG 1401/26: DDG 17498 2019 (CS -15.206,91) DMC 6 2019 (CS -60.243,88) DMC 11805 2019 (CS -80.293,00) CAP/PG 1401/29: DDG 10975 2019 (CS -1.441,89) DMC 6 2019 (CS -65.173,23) DMC 11805 2019 (CS -81.014,11)					

12/05/2020

130/095/20

2019		SPESA - CONSUNTIVO PER CAPITOLI/PIANI DI GESTIONE			
		MINISTERO DELLE POLITICHE AGRICOLE ALIMENTARI E FORESTALI			
NUMERO	UNITA' DI VOTO/CAPITOLO		RESIDUI	COMPETENZA	CASSA
NUMERO	DENOMINAZIONE				
30	SPESA CONNESSE ALLE ATTIVITA' DELL'IMPREDITORIA FEMMINILE IN AGRICOLTURA (2.2.8)	INIZ. VARIAZ. P. DEF. PAGATO RIM. PG. TOTALE EC/MSP RS31/12		20.691,00 20.691,00 20.691,00	41.053,00 -20.362,00 20.691,00 20.691,00
31	SPESA PER IL FINANZIAMENTO DELLE ATTIVITA' CONNESSE AL SEMESTRE DI PRESIDENZA ITALIANA DEL CONSIGLIO DELL'UNIONE EUROPEA (2.2.14)	INIZ. VARIAZ. P. DEF. PAGATO RIM. PG. TOTALE EC/MSP RS31/12			
32	ATTIVITA' ISPETTIVE OBBLIGATORIE CONNESSE ALL'APPARTENENZA DELL'ITALIA ALL'UNIONE EUROPEA (2.2.13)	INIZ. VARIAZ. P. DEF. PAGATO RIM. PG. TOTALE EC/MSP RS31/12			
90	REISCRIZIONE RESIDUI PASSIVI PERENTI RELATIVI A: SPESE DI RAPPRESENTANZA, RELAZIONI PUBBLICHE, CONVEGNI E MOSTRE, PUBBLICITA' (2.2.7)	INIZ. VARIAZ. P. DEF. PAGATO RIM. PG. TOTALE EC/MSP RS31/12	15.210,91 15.210,91 15.204,91 2,00 15.206,91 4,00 6,00	15.188,00 15.188,00 15.183,79 4,00 15.187,79 0,21	30.394,91 30.394,91 30.388,70 4,00 30.388,70 6,21
VARIAZIONI: CAP/PG 1401/30: DDG 10975 2019 (CS -20.362,00) CAP/PG 1401/90: DRGS 232146 2019 (CP CS 15.188,00) DDG 17498 2019 (CS 15.206,91)					

12/05/2020

130/095/21

2019		SPESA - CONSUNTIVO PER CAPITOLI/PIANI DI GESTIONE			
		MINISTERO DELLE POLITICHE AGRICOLE ALIMENTARI E FORESTALI			
UNITA' DI VOTO/CAPITOLO			RESIDUI	COMPETENZA	CASSA
NUMERO	DENOMINAZIONE				
91	REISCRIZIONE RESIDUI PASSIVI PERENTI RELATIVI A:COMMISSIONI,COMITATI,CONSIGLI (2.2.8) (NUOVA ISTITUZIONE)	INIZ. VARIAZ. P. DEF. PAGATO RIM. PG. TOTALE EC/MSP RS31/12		79.574,00 79.574,00 79.559,94 12,00 79.571,94 2,06	79.574,00 79.574,00 79.559,94 79.559,94 14,06
1408	SPESE PER IL FUNZIONAMENTO DI CONSIGLI COMITATI E COMMISSIONI (R) (2.2.8) (4.2.1)	INIZ. VARIAZ. P. DEF. PAGATO RIM. PG. TOTALE EC/MSP RS31/12		764,00 764,00 764,00 764,00	764,00 764,00 764,00
1416	SPESE PER LITI, ARBITRAGGI, RISARCIMENTI ED ACCESSORI. RIMBORSO DELLE SPESE DI PATROCINIO LEGALE. (12.2.3) (4.2.3) (SPESE OBBLIGATORIE)	INIZ. VARIAZ. P. DEF. PAGATO RIM. PG. TOTALE EC/MSP RS31/12		51.600,00 -5.000,00 46.600,00 46.600,00 46.600,00	51.600,00 -5.000,00 46.600,00 46.600,00
1423	SPESE PER LA RACCOLTA, LA ELABORAZIONE E LA DIVULGAZIONE ADEGUATA E SISTEMATICA DI DATI E DI NOTIZIE UTILI AD INDIRIZZARE LA SCELTA DEGLI INVESTIMENTI PRODUTTIVI E DEGLI INTERVENTI PUBBLICI IN AGRICOLTURA E AD ORIENTARE L'OFFERTA DEI PRODOTTI SUI MERCATI NAZIONALI ED ESTERI (R) (2.2.1) (4.2.1) L'IMPORTO EC/MSP DI RESIDUI E' PERENTE AGLI EFFETTI AMMIN.	INIZ. VARIAZ. P. DEF. PAGATO RIM. PG. TOTALE EC/MSP RS31/12	4.341.854,00 4.341.854,00 1.099.560,00 1.099.560,00 2.199.120,00 2.142.734,00 1.099.560,00	2.234.693,00 -1.117.346,00 1.117.347,00 1.117.346,50 1.117.346,50 0,50	5.476.987,00 -3.260.078,84 2.216.908,16 2.216.906,50 2.216.906,50 1,66
VARIAZIONI: CAP/PG 1401/91: DRGS 130344 2019 (CP CS 8.903,00) DRGS 185943 2019 (CP CS 26.610,00) DRGS 213360 2019 (CP CS 44.061,00) CAPITOLO 1416: DMT 148948 2019 (CP CS -5.000,00) CAPITOLO 1423: DMT 266061 2019 (CP CS -1.117.346,00) DDG 4443 2019 (CS -27.411,34) DDG 23346 2019 (CS 1.117.346,50) DMC 11805 2019 (CS -3.232.668,00)					

12/05/2020

130/095/22

2019		SPESA - CONSUNTIVO PER CAPITOLI/PIANI DI GESTIONE			
		MINISTERO DELLE POLITICHE AGRICOLE ALIMENTARI E FORESTALI			
UNITA' DI VOTO/CAPITOLO			RESIDUI	COMPETENZA	CASSA
NUMERO	DENOMINAZIONE				
7041	SPESA PER ACQUISTO DI ATTREZZATURE E APPARECCHIATURE NON INFORMATICHE, DI MOBILIO E DI DOTAZIONI LIBRARIE (R) (21.1.2) (4.2.3)	INIZ. VARIAZ. P. DEF. PAGATO RIM. PG. TOTALE EC/MSP RS31/12	3.314,14 3.314,14 3.314,14 3.314,14 8.363,00	8.363,00 8.363,00 8.363,00 8.363,00	8.363,00 8.363,00 3.314,14 3.314,14 5.048,86
7253	ASSEGNAZIONE ALL'ISMEA - ISTITUTO DI SERVIZI PER IL MERCATO AGRICOLO ALIMENTARE- PER IL FINANZIAMENTO DELLE MISURE AGEVOLATIVE DELL'AUTOIMPREDITORIALITA' E DELL'AUTO IMPIEGO NEL SETTORE AGRICOLO (R) (23.1.1) (4.2.1)	INIZ. VARIAZ. P. DEF. PAGATO RIM. PG. TOTALE EC/MSP RS31/12	 1.568.854,46	8.700.000,00 8.700.000,00 7.131.145,54 1.568.854,46 8.700.000,00	8.700.000,00 8.700.000,00 7.131.145,54 7.131.145,54 1.568.854,46
7254	ASSEGNAZIONE ALL'ISMEA PER IL RILASCIO DI GARANZIE PER FAVORIRE L'ACCESSO AL CREDITO DELLE IMPRESE AGRICOLE (R) (23.1.1) (4.2.1) (NUOVA ISTITUZIONE)	INIZ. VARIAZ. P. DEF. PAGATO RIM. PG. TOTALE EC/MSP RS31/12	 30.000.000,00	30.000.000,00 30.000.000,00 30.000.000,00 30.000.000,00	30.000.000,00 30.000.000,00 30.000.000,00 30.000.000,00
7616	CONTRIBUTI ALLE AMMINISTRAZIONI PUBBLICHE (R) (22) (4.2.1)	INIZ. VARIAZ. P. DEF. PAGATO RIM. PG. TOTALE EC/MSP RS31/12	 	 	
VARIAZIONI: CAPITOLO 7254: DMT 266061 2019 (CP CS 30.000.000,00)					

12/05/2020

130/095/23

2019		SPESA - CONSUNTIVO PER CAPITOLI/PIANI DI GESTIONE			
		MINISTERO DELLE POLITICHE AGRICOLE ALIMENTARI E FORESTALI			
UNITA' DI VOTO/CAPITOLO			RESIDUI	COMPETENZA	CASSA
NUMERO	DENOMINAZIONE				
01	CONTRIBUTI AD ISTITUTI, SOCIETA', ORGANISMI ED ENTI SPECIALIZZATI NONCHE' ALLE REGIONI PER LA REALIZZAZIONE DEL PROGRAMMA INTERREGIONALE RELATIVO A "COMUNICAZIONE ED EDUCAZIONE ALIMENTARE" (22.2.1)	INIZ. VARIAZ. P. DEF. PAGATO RIM. PG. TOTALE EC/MSP RS31/12			
7714	SOMME DA ASSEGNARE ALL'AGEA PER LA REALIZZAZIONE DI PROGETTI CONNESSI ALLE ATTIVITA' DEGLI ORGANISMI PAGATORI (R) (22.1.1) (4.2.1)	INIZ. VARIAZ. P. DEF. PAGATO RIM. PG. TOTALE EC/MSP RS31/12			
7721	CONTRIBUTO ALL'ISMEA PER L'ATTUAZIONE DEGLI INTERVENTI PREVISTI DAL FONDO PER GLI INVESTIMENTI NEL SETTORE LATTIERO CASEARIO (R) (23.1.1) (4.2.1)	INIZ. VARIAZ. P. DEF. PAGATO RIM. PG. TOTALE EC/MSP RS31/12			
7722	FONDO ROTATIVO PER FAVORIRE LO SVILUPPO SOCIOECONOMICO DELLE AREE RURALI E LA CRESCITA DEMOGRAFICA ATTRAVERSO IL SOSTEGNO ALLA FAMIGLIA (R) (24.1.1) (4.2.1)	INIZ. VARIAZ. P. DEF. PAGATO RIM. PG. TOTALE EC/MSP RS31/12		5.000.000,00 5.000.000,00 5.000.000,00 5.000.000,00	5.000.000,00 -1.117.346,50 3.882.653,50 3.882.653,50
			5.000.000,00		
VARIAZIONI: CAPITOLO 7722: DDG 23346 2019 (CS -1.117.346,50)					

12/05/2020

130/095/24

2019		SPESA - CONSUNTIVO PER CAPITOLI/PIANI DI GESTIONE			
		MINISTERO DELLE POLITICHE AGRICOLE ALIMENTARI E FORESTALI			
UNITA' DI VOTO/CAPITOLO			RESIDUI	COMPETENZA	CASSA
NUMERO	DENOMINAZIONE				
	Piano irriguo nazionale				
1968	COMPENSI DA CORRISPONDERE AI CONSULENTI GIURIDICI PER LA DEFINIZIONE DEL CONTENZIOSO IN ATTO RELATIVO ALLE MATERIE ATTRIBUITE AL MINISTERO GIA' DI COMPETENZA DELLA SOPPRESSA AGENZIA PER LA PROMOZIONE DELLO SVILUPPO DEL MEZZOGIORNO, IVI COMPRESSE LE SPESE DI MISSIONE (2.2.9) (4.2.1)	INIZ. VARIAZ. P. DEF. PAGATO RIM. PG. TOTALE EC/MSP RS31/12	198,61 198,61 198,61	82.705,00 82.705,00 82.705,00	82.705,00 82.705,00 82.705,00
7438	SOMME PER GARANTIRE L'AVVIO DELLA REALIZZAZIONE DELLE OPERE PREVISTE DAL PIANO IRRIGUO NAZIONALE (21.1.5) (4.2.1) DELL'IMPORTO EC/MSP DI COMPETENZA COSTITUISCONO UNA ECONOMIA E. 5,15 (-) COSTITUISCONO SOMME DA ISCRIVERE IN ESERCIZI SUCCESSIVI (art. 30 comma 2 lettera b L.196/2009) E. 8.544.484,26 (-) TOTALE E. 8.544.489,41	INIZ. VARIAZ. P. DEF. PAGATO RIM. PG. TOTALE EC/MSP RS31/12	28.101.229,00 28.101.229,00 10.646.736,12 17.454.492,88 28.101.229,00 38.479.974,11	49.375.441,00 6.806.265,00 56.181.706,00 26.611.735,36 21.025.481,23 47.637.216,59 8.544.489,41	49.957.013,00 22.445.968,24 72.402.981,24 37.258.471,48 37.258.471,48 37.258.471,48 35.144.509,76
7446	SPESE PER IL COMPLETAMENTO DEGLI INTERVENTI DI INTERESSE NAZIONALE CONCERNENTI LA PROTEZIONE DEL TERRITORIO DEL COMUNE DI RAVENNA DAL FENOMENO DELLA SUBSIDENZA, NONCHE' PER LA DIFESA DEL MARE DEI TERRITORI DEL DELTA DEL PO INTERESSATI DAL FENOMENO DELLA SUBSIDENZA E PER LA DIFESA DELLE ACQUE DI BONIFICA DEI TERRITORI DELLE PROVINCE DI FERRARA E ROVIGO (21.1.5) (4.2.1) DELL'IMPORTO EC/MSP DI COMPETENZA COSTITUISCONO UNA ECONOMIA E. 0,93 (-) COSTITUISCONO SOMME DA ISCRIVERE IN ESERCIZI SUCCESSIVI (art. 30 comma 2 lettera b L.196/2009) E. 1.250.425,00 (-) TOTALE E. 1.250.425,93	INIZ. VARIAZ. P. DEF. PAGATO RIM. PG. TOTALE EC/MSP RS31/12	 2.478,39	1.426.961,00 483.856,00 1.910.817,00 657.912,68 2.478,39 660.391,07 1.250.425,93	1.426.961,00 483.856,00 1.910.817,00 657.912,68 2.478,39 657.912,68 1.252.904,32
7447	SPESE PER LA PROSECUZIONE DEL PROGRAMMA DI OPERE RELATIVE AL COMPLETAMENTO, ADEGUAMENTO E REALIZZAZIONE DI OPERE PUBBLICHE DI RILEVANZA NAZIONALE PER L'ACCUMULO DI ACQUA A PREVALENTE SCOPO IRRIGUO E DI OPERE DI ADDUZIONE E DI RIPARTO, IVI COMPRESI GLI INTERVENTI DI SISTEMAZIONE DEI TERRENI NECESSARI PER LA FUNZIONALITA' DELLE OPERE (R) (21.1.5) (4.2.1)	INIZ. VARIAZ. P. DEF. PAGATO RIM. PG. TOTALE EC/MSP RS31/12	491.811,95 491.811,95 482.126,42 9.683,53 491.809,95 2,00 11.639,88	2.646.664,00 2.646.664,00 2.644.498,37 1.956,35 2.646.454,72 209,28	3.128.794,42 3.128.794,42 3.126.624,79 3.126.624,79 3.126.624,79 2.169,63
VARIAZIONI:					
CAPITOLO 7438:					
	DRGS	65925	2019	(CP CS 841.556,00)	
	DRGS	196956	2019	(CP CS 1.863.585,00)	
	DRGS	199283	2019	(CP CS 276.118,00)	
	DRGS	208831	2019	(CP CS 1.153.918,00)	
	DRGS	235521	2019	(CP CS 440.106,00)	
	DMT	18113	2019	(CP CS 1.964.642,00)	
	DMT	40785	2019	(CP CS 266.340,00)	
	DDG	2707	2019	(CS -217.725,09)	
	DDG	4441	2019	(CS 495.787,26)	
	DDG	10975	2019	(CS 15.361.641,07)	

SEGUE

12/05/2020

130/095/25

2019		SPESA - CONSUNTIVO PER CAPITOLI/PIANI DI GESTIONE			
		MINISTERO DELLE POLITICHE AGRICOLE ALIMENTARI E FORESTALI			
UNITA' DI VOTO/CAPITOLO			RESIDUI	COMPETENZA	CASSA
NUMERO	DENOMINAZIONE				
CONTINUA					
CAPITOLO 7446:	DRGS 160995	2019	(CP CS 660.392,00)		
	L. ASS. 110	2019	(CP CS -176.536,00)		
CAPITOLO 7447:	DRGS 65925	2019	(CP CS 548.151,00)		
	DRGS 88897	2019	(CP CS 2.241,00)		
	DRGS 196956	2019	(CP CS 29.609,00)		
	DRGS 208831	2019	(CP CS 885.879,00)		
	DMT 18113	2019	(CP CS 706.795,00)		
	DMT 40785	2019	(CP CS 473.989,00)		
	DDG 2707	2019	(CS 177.156,79)		
	DDG 4441	2019	(CS 304.973,63)		

12/05/2020

130/095/26

2019		SPESA - CONSUNTIVO PER CAPITOLI/PIANI DI GESTIONE			
		MINISTERO DELLE POLITICHE AGRICOLE ALIMENTARI E FORESTALI			
UNITA' DI VOTO/CAPITOLO			RESIDUI	COMPETENZA	CASSA
NUMERO	DENOMINAZIONE				
7450	AMMORTAMENTO DEI MUTUI CONTRATTI DAGLI ENTI CONCESSIONARI DI OPERE PUBBLICHE DI RILEVANZA NAZIONALE PER L'ACCUMULO DI ACQUA A PREVALENTE SCOPO IRRIGUO E DI OPERE DI ADDUZIONE E DI RIPARTO IVI COMPRESI GLI INTERVENTI DI SISTEMAZIONE DEI TERRENI NECESSARI PER LA FUNZIONALITA' DELLE OPERE (22.2.4) (4.2.1)	INIZ. VARIAZ. P. DEF. PAGATO RIM. PG. TOTALE EC/MSP RS31/12			
7451	CONTRIBUTI IN FAVORE DELL'ENTE PER LO SVILUPPO DELL'IRRIGAZIONE IN PUGLIA LUCANIA E IRPINIA (R) (22.2.4) (4.2.1)	INIZ. VARIAZ. P. DEF. PAGATO RIM. PG. TOTALE EC/MSP RS31/12		38,00 38,00 38,00	38,00 38,00 38,00
7453	SPESE PER INTERVENTI DI RECUPERO DI RISORSE IDRICHE DISPONIBILI IN AREE DI CRISI DEL TERRITORIO NAZIONALE E PER IL MIGLIORAMENTO E LA PROTEZIONE AMBIENTALE (21.1.5) (4.2.1)	INIZ. VARIAZ. P. DEF. PAGATO RIM. PG. TOTALE EC/MSP RS31/12	6.137.919,79 6.137.919,79 826.198,68 5.311.719,11 6.137.917,79 2,00 5.311.719,11	4.635.969,00 2.970.891,00 7.606.860,00 7.606.859,07 7.606.859,07 0,93	4.635.969,00 6.053.439,30 10.689.408,30 8.433.057,75 8.433.057,75 2.256.350,55
7454	SPESE PER LE ATTIVITA' DI PROGETTAZIONE DELLE OPERE PREVISTE NELL'AMBITO DEL PIANO IRRIGUO NAZIONALE (R) (21.1.5) (4.2.1)	INIZ. VARIAZ. P. DEF. PAGATO RIM. PG. TOTALE EC/MSP RS31/12			
VARIAZIONI: CAPITOLO 7453: DRGS 160995 2019 (CP CS 2.046.691,00) DMT 40785 2019 (CP CS 924.200,00) DDG 2707 2019 (CS 40.568,30) DDG 18149 2019 (CS 3.041.980,00)					

12/05/2020

130/095/27

SPESA - CONSUNTIVO PER CAPITOLI/PIANI DI GESTIONE					
2019					
MINISTERO DELLE POLITICHE AGRICOLE ALIMENTARI E FORESTALI					
NUMERO	UNITA' DI VOTO/CAPITOLO	DENOMINAZIONE	RESIDUI	COMPETENZA	CASSA
7455		CONTRIBUTI AI CONSORZI DI BONIFICA PER COMPLETAMENTO FUNZIONALE E AMMODERNAMENTO E REALIZZAZIONE IMPIANTI DI PROVVISATA E INTERVENTI INTEGRATIVI PER GARANTIRE L'UTILIZZAZIONE DELLE RISORSE IDRICHE (22.2.4) (4.2.1)	INIZ. VARIAZ. P. DEF. PAGATO RIM. PG. TOTALE EC/MSP RS31/12		
7470		SOMME PER ASSICURARE IL FINANZIAMENTO DEGLI INVESTIMENTI PER LO SVILUPPO INFRASTRUTTURALE NAZIONALE (R) (22.2.4) (4.2.1) L'IMPORTO EC/MSP DI RESIDUI COSTITUISCE SOMME DA ISCRIVERE IN ESERCIZI SUCCESSIVI (art. 30 comma 2 lettera b L.196/2009) ----- L'IMPORTO EC/MSP DI COMPETENZA COSTITUISCE SOMME DA ISCRIVERE IN ESERCIZI SUCCESSIVI (art. 30 comma 2 lettera b L.196/2009)	INIZ. 7.661.937,04 VARIAZ. 12.000.000,00 P. DEF. 19.661.937,04 PAGATO 694.341,93 RIM. PG. 6.967.595,11 TOTALE 7.661.937,04 EC/MSP 12.000.000,00 RS31/12 10.767.595,11	42.981.075,00 26.490.000,00 69.471.075,00 10.814.123,82 3.800.000,00 14.614.123,82 54.856.951,18	68.244.414,00 2.407.617,11 70.652.031,11 11.508.465,75 11.508.465,75 59.143.565,36
7471		FONDO PER LA MANUTENZIONE STRAORDINARIA NONCHE' PER L'ADEGUAMENTO DELLE OPERE PUBBLICHE DI RILEVANZA NAZIONALE NECESSARIE ALLA PROTEZIONE DAL FENOMENO DELLA SUBSIDENZA (R) (21.1.5) (4.2.1) Tutela settore agricolo a seguito di avversità climatiche, salvaguardia della biodiversità e del patrimonio genetico vegetale, servizio fitosanitario e contrasto epizootie	INIZ. 2.000.000,00 VARIAZ. P. DEF. 2.000.000,00 PAGATO 2.000.000,00 RIM. PG. TOTALE 2.000.000,00 EC/MSP RS31/12	4.000.000,00 4.000.000,00 4.000.000,00 4.000.000,00	4.000.000,00 2.000.000,00 6.000.000,00 6.000.000,00
1404		SPESE PER STUDI, INDAGINI E RICERCHE, ANCHE SPERIMENTALI, IN MATERIA DI BONIFICA, ACQUA, SUOLO, AMBIENTE E DI QUANT'ALTRO NECESSARIO, ANCHE AI FINI DELLA PROGRAMMAZIONE, DELLA DEFINIZIONE DI DIRETTIVE E DELLA PREPARAZIONE DEGLI ATTI DI INDIRIZZO E DI COORDINAMENTO (R) (2.2.10) (4.2.1)	INIZ. VARIAZ. P. DEF. PAGATO RIM. PG. TOTALE EC/MSP RS31/12	8.442,00 8.442,00	8.442,00 8.442,00
VARIAZIONI: CAPITOLO 7470: DMT 19405 2019 (RS 12.000.000,00 CP 17.490.000,00 CS 17.490.000,00) DMT 195790 2019 (CP CS 9.000.000,00) DDG 4441 2019 (CS -800.760,89) DDG 10975 2019 (CS -15.361.641,07) DDG 18149 2019 (CS -5.041.980,00) DMC 9526 2019 (CS -1.439.000,00) DMC 11805 2019 (CS -1.439.000,93) CAPITOLO 7471: DDG 18149 2019 (CS 2.000.000,00)					

12/05/2020

130/095/28

SPESA - CONSUNTIVO PER CAPITOLI/PIANI DI GESTIONE					
2019					
MINISTERO DELLE POLITICHE AGRICOLE ALIMENTARI E FORESTALI					
UNITA' DI VOTO/CAPITOLO		RESIDUI	COMPETENZA	CASSA	
NUMERO	DENOMINAZIONE				
1410	SPESE PER IL FUNZIONAMENTO DI CONSIGLI COMITATI E COMMISSIONI NONCHE' SPESE PER ISPEZIONI EFFETTUATE PRESSO CENTRI DI SAGGIO GIA' INCLUSE NEL FONDO DI CUI ALL'ARTICOLO 2 DELLA LEGGE 24 DICEMBRE 2007, N. 244 COMMA 616	INIZ.	96.161,00	149.020,00	149.020,00
		VARIAZ.			81.809,00
		P. DEF.	96.161,00	149.020,00	230.829,00
	(R)	PAGATO	64.467,00	56.686,50	121.153,50
	(2) (4.2.3)	RIM. PG.	17.342,00	15.249,00	
		TOTALE	81.809,00	71.935,50	121.153,50
*	PROVENIENZA: 1406 - 1410	EC/MSP	14.352,00	77.084,50	109.675,50
	L'IMPORTO EC/MSP DI RESIDUI E' PERENTE AGLI EFFETTI AMMIN.	RS31/12	32.591,00		
01	SOMME DESTINATE A SPESE PER ISPEZIONI EFFETTUATE PRESSO I CENTRI DI SAGGIO NONCHE' PER L'ORGANIZZAZIONE DI CORSI PER LA QUALIFICAZIONE DEGLI ISPETTORI PREPOSTI ALLE ISPEZIONI STESSE, GIA' INCLUSE NEL FONDO DI CUI ALL'ARTICOLO 2 DELLA LEGGE 24 DICEMBRE 2007, N.244 COMMA 616	INIZ.	96.161,00	149.020,00	149.020,00
		VARIAZ.			81.809,00
		P. DEF.	96.161,00	149.020,00	230.829,00
	(2.2.8)	PAGATO	64.467,00	56.686,50	121.153,50
		RIM. PG.	17.342,00	15.249,00	
		TOTALE	81.809,00	71.935,50	121.153,50
	L'IMPORTO EC/MSP DI RESIDUI E' PERENTE AGLI EFFETTI AMMIN.	EC/MSP	14.352,00	77.084,50	109.675,50
		RS31/12	32.591,00		
1500	TRASFERIMENTI ALLE IMPRESE DESTINATI ALL'AGRICOLTURA, ALL'AGROARTIGIANATO E ALL'AGROINDUSTRIA	INIZ.			
		VARIAZ.			
	(R)	P. DEF.			
	(6.1.2) (4.2.1)	PAGATO			
		RIM. PG.			
		TOTALE			
		EC/MSP			
		RS31/12			
1502	SPESE PER LE ATTIVITA' DI IMPLEMENTAZIONE NAZIONALE DEL TRATTATO INTERNAZIONALE SULLE RISORSE FITOGENETICHE PER L'ALIMENTAZIONE E L'AGRICOLTURA	INIZ.	2.550.581,00	928.988,00	3.279.622,00
		VARIAZ.		1.839.463,00	352.290,69
		P. DEF.	2.550.581,00	2.768.451,00	3.631.912,69
	(R)	PAGATO	346.381,11	1.683.455,63	2.029.836,74
	(4.1.4) (4.8.2)	RIM. PG.	1.416.521,97	928.994,00	
	DELL'IMPORTO EC/MSP DI RESIDUI SONO PERENTI AGLI EFFETTI AMMIN.	TOTALE	1.762.903,08	2.612.449,63	2.029.836,74
	E. 737.372,00 (-)	EC/MSP	787.677,92	156.001,37	1.602.075,95
	COSTITUISCONO UNA ECONOMIA	RS31/12	2.345.515,97		
	E. 50.305,92 (-)				
	TOTALE E. 787.677,92				
VARIAZIONI: CAP/PG 1410/01: DDG 10975 2019 (CS 81.809,00) CAPITOLO 1502: DRGS 39399 2019 (CP CS 122.156,00) DRGS 195661 2019 (CP CS 156.000,00) DRGS 213360 2019 (CP CS 1.561.307,00) DMC 9526 2019 (CS -1.254.343,21) DMC 9530 2019 (CS -232.829,10)					

12/05/2020

130/095/29

2019		SPESA - CONSUNTIVO PER CAPITOLI/PIANI DI GESTIONE			
		MINISTERO DELLE POLITICHE AGRICOLE ALIMENTARI E FORESTALI			
UNITA' DI VOTO/CAPITOLO			RESIDUI	COMPETENZA	CASSA
NUMERO	DENOMINAZIONE				
2082	CONTRIBUTI PER IL POTENZIAMENTO DELLE ATTIVITA' DI CERTIFICAZIONE DEL MATERIALE DI MOLTIPLICAZIONE DELLE SEMENTI NONCHE' CONTRIBUTI PER INIZIATIVE DIRETTE ALLA VALORIZZAZIONE DELLE VARIETA' VEGETALI OTTENUTE DA ENTI E ORGANISMI PUBBLICI E ALL'ACCERTAMENTO DELLE CARATTERISTICHE QUALITATIVE DEI PRODOTTI VEGETALI.	INIZ.	25.645,47	51.796,00	77.282,00
		VARIAZ.			
		P. DEF.	25.645,47	51.796,00	77.282,00
		PAGATO	24.017,37	50.746,42	74.763,79
	(R)	RIM. PG.	14,00		
	(4.1.2) (4.2.1)	TOTALE	24.031,37	50.746,42	74.763,79
		EC/MSP	1.614,10	1.049,58	2.518,21
		RS31/12	14,00		
2085	CONTRIBUTI PER LA RIDUZIONE DEGLI INTERESSI CONSEGUENTI ALLA PROROGA DELLE RATE DELLE OPERAZIONI DI CREDITO AGRARIO IN FAVORE DELLE IMPRESE AGRICOLE DANNEGGIATE DALLE AVVERSITA' ATMOSFERICHE DI ECCEZIONALE INTENSITA'.	INIZ.			
		VARIAZ.			
		P. DEF.			
		PAGATO			
	(R)	RIM. PG.			
	(6.1.3) (4.2.1)	TOTALE			
		EC/MSP			
		RS31/12			
7411	FONDO DI SOLIDARIETA' NAZIONALE - INTERVENTI INDENNIZZATORI	INIZ.	42.668.360,00	1.000.000,00	31.633.000,00
		VARIAZ.		33.005.560,00	18.005.560,00
	(23.1.1) (4.2.1)	P. DEF.	42.668.360,00	34.005.560,00	49.638.560,00
		PAGATO	15.488.360,00	34.005.560,00	49.493.920,00
		RIM. PG.	27.180.000,00		
		TOTALE	42.668.360,00	34.005.560,00	49.493.920,00
		EC/MSP			144.640,00
		RS31/12	27.180.000,00		
7420	POTENZIAMENTO DEL SISTEMA DEI CONTROLLI NEL SETTORE FITOSANITARIO	INIZ.	850.002,00		350.000,00
		VARIAZ.		1.500.000,00	1.800.000,00
	(R)	P. DEF.	850.002,00	1.500.000,00	2.150.000,00
		PAGATO	74.001,26		74.001,26
		RIM. PG.	776.000,74	1.500.000,00	
	(22.1.3) (4.2.1)	TOTALE	850.002,00	1.500.000,00	74.001,26
		EC/MSP			2.075.998,74
		RS31/12	2.276.000,74		
VARIAZIONI: CAPITOLO 7411: DRGS 214745 2019 (CP CS 13.005.560,00) DMT 38509 2019 (CP CS 20.000.000,00) DDG 10975 2019 (CS -5.084.490,58) CAPITOLO 7420: DMC 11805 2019 (CS -9.915.509,42) DMT 200829 2019 (CP CS 1.500.000,00) DDG 10975 2019 (CS 300.000,00)					

12/05/2020

130/095/30

2019		SPESA - CONSUNTIVO PER CAPITOLI/PIANI DI GESTIONE			
		MINISTERO DELLE POLITICHE AGRICOLE ALIMENTARI E FORESTALI			
UNITA' DI VOTO/CAPITOLO			RESIDUI	COMPETENZA	CASSA
NUMERO	DENOMINAZIONE				
7421	SPESA PER LA RACCOLTA DEI DATI E LO SVILUPPO DEL SISTEMA INFORMATIVO FITOSANITARIO (R) (21.1.6) (4.2.1)	INIZ.	850.002,00		350.000,00
		VARIAZ.		500.000,00	800.000,00
		P. DEF.	850.002,00	500.000,00	1.150.000,00
		PAGATO	288.625,37		288.625,37
		RIM. PG.	561.376,63	500.000,00	
		TOTALE	850.002,00	500.000,00	288.625,37
		EC/MSP RS31/12			861.374,63
			1.061.376,63		
7439	FONDO DI SOLIDARIETA' NAZIONALE-INCENTIVI ASSICURATIVI (R) (23.1.1) (4.2.1)	INIZ.	280,51	11.000.000,00	11.000.000,00
		VARIAZ.			
		P. DEF.	280,51	11.000.000,00	11.000.000,00
		PAGATO		10.999.998,00	10.999.998,00
		RIM. PG.	280,51		
		TOTALE	280,51	10.999.998,00	10.999.998,00
		EC/MSP RS31/12		2,00	2,00
			280,51		
7440	FONDO PER L'EMERGENZA AVICOLA (23.1.1) (4.2.1)	INIZ.	5.000.000,00	5.000.000,00	5.000.000,00
		VARIAZ.			5.000.000,00
		P. DEF.	5.000.000,00	5.000.000,00	10.000.000,00
		PAGATO	5.000.000,00	5.000.000,00	10.000.000,00
		RIM. PG.			
		TOTALE	5.000.000,00	5.000.000,00	10.000.000,00
		EC/MSP RS31/12			
7456	ANAGRAFE NAZIONALE DELLA BIODIVERSITA' DI INTERESSE AGRICOLO E ALIMENTARE (R) (21.1.6) (4.2.1)	INIZ.			
		VARIAZ.			
		P. DEF.			
		PAGATO			
		RIM. PG.			
		TOTALE			
		EC/MSP RS31/12			
VARIAZIONI: CAPITOLO 7421: DMT 200829 2019 (CP CS 500.000,00) DDG 10975 2019 (CS 300.000,00) CAPITOLO 7440: DDG 10975 2019 (CS 5.000.000,00)					

12/05/2020

130/095/31

SPESA - CONSUNTIVO PER CAPITOLI/PIANI DI GESTIONE					
2019					
MINISTERO DELLE POLITICHE AGRICOLE ALIMENTARI E FORESTALI					
UNITA' DI VOTO/CAPITOLO		RESIDUI	COMPETENZA	CASSA	
NUMERO	DENOMINAZIONE				
7458	PORTALE NAZIONALE DELLA BIODIVERSITA' DI INTERESSE AGRICOLO E ALIMENTARE (R) (21.1.6) (4.2.1)	INIZ. VARIAZ. P. DEF. PAGATO RIM. PG. TOTALE EC/MSP RS31/12			
7460	FONDO PER LA TUTELA DELLA BIODIVERSITA' DI INTERESSE AGRICOLO E ALIMENTARE (R) (22.1.3) (4.8.2)	INIZ. VARIAZ. P. DEF. PAGATO RIM. PG. TOTALE EC/MSP RS31/12	1.323.505,55 1.323.505,55 1.323.505,55 1.323.505,55 1.846.639,55	500.000,00 23.134,00 523.134,00 523.134,00 523.134,00	1.985.813,00 -139.173,45 1.846.639,55 1.846.639,55
7462	FONDO PER LA RICERCA AI FINI DEGLI INTERVENTI VOLTI AL CONTRASTO DI EMERGENZE FITOSANITARIE. CONTRASTO ALLA DIFFUSIONE, STUDIO DELLA BIODIVERSITA', CONFIGURAZIONE DELLE STRATEGIE ECOCOMPATIBILI DI PROFILASSI E TERAPIA E CONTENIMENTO DELLE INFESTAZIONI. (R) (22.1.3) (4.2.1)	INIZ. VARIAZ. P. DEF. PAGATO RIM. PG. TOTALE EC/MSP RS31/12	200.000,00 200.000,00 99.998,00 100.002,00 200.000,00 100.002,00		200.000,00 200.000,00 99.998,00 99.998,00 100.002,00
7464	CONTRIBUTI ALLE IMPRESE (R) (23) (4.2.1) DELL'IMPORTO EC/MSP DI RESIDUI COSTITUISCONO UNA ECONOMIA E. 671,31 (-) COSTITUISCONO SOMME DA ISCRIVERE IN ESERCIZI SUCCESSIVI (art. 30 comma 2 lettera b L.196/2009) E. 150.000,00 (-) TOTALE E. 150.671,31	INIZ. VARIAZ. P. DEF. PAGATO RIM. PG. TOTALE EC/MSP RS31/12	599.952,00 599.952,00 256.830,11 192.450,58 449.280,69 150.671,31 192.450,58	258.720,00 258.720,00 258.717,31 258.717,31 2,69	305.000,00 258.720,00 563.720,00 515.547,42 515.547,42 48.172,58
VARIAZIONI: CAPITOLO 7460: DRGS 195661 2019 (CP CS 23.134,00) DDG 10975 2019 (CS -162.307,45)					

12/05/2020

130/095/32

2019		SPESA - CONSUNTIVO PER CAPITOLI/PIANI DI GESTIONE			
		MINISTERO DELLE POLITICHE AGRICOLE ALIMENTARI E FORESTALI			
UNITA' DI VOTO/CAPITOLO			RESIDUI	COMPETENZA	CASSA
NUMERO	DENOMINAZIONE				
01	CONTRIBUTI DA EROGARE ALLE IMPRESE AGRICOLE, AGLI AGRICOLTORI SINGOLI O ASSOCIATI E AD ALTRI SOGGETTI CHE SVOLGONO ATTIVITA' DI COLTIVAZIONE DEL BERGAMOTTO (23.1.1)	INIZ. VARIAZ. P. DEF. PAGATO RIM. PG. TOTALE EC/MSP RS31/12			
02	CONTRIBUTI PER LO SVOLGIMENTO DI INDAGINI, STUDI E RICERCHE SPERIMENTALI E INIZIATIVE DI SPERIMENTAZIONE APPLICATA AI FINI DELLO SVILUPPO DELLA MECCANIZZAZIONE AGRICOLA INCLUSO IL FINANZIAMENTO DI PROTOTIPI NONCHE', PURE IN COFINANZIAMENTO CON LE REGIONI, DELLA DIVULGAZIONE DEI RISULTATI E DEL TRASFERIMENTO DELLE INNOVAZIONI, PROGRAMMI DI ANALISI DELLE CARATTERISTICHE FUNZIONALI DELLE MACCHINE AGRICOLE E RELATIVA CERTIFICAZIONE TECNICA. (23.1.1)	INIZ. VARIAZ. P. DEF. PAGATO RIM. PG. TOTALE EC/MSP RS31/12	300.000,00 300.000,00 224.322,69 75.006,00 299.328,69 671,31 75.006,00		230.000,00 230.000,00 224.322,69 224.322,69 5.677,31
03	RIFINANZIAMENTO DEI CONTRIBUTI PER LO SVOLGIMENTO DI INDAGINI, STUDI E RICERCHE SPERIMENTALI E INIZIATIVE DI SPERIMENTAZIONE APPLICATA AI FINI DELLO SVILUPPO DELLA MECCANIZZAZIONE AGRICOLA (23.1.1)	INIZ. VARIAZ. P. DEF. PAGATO RIM. PG. TOTALE EC/MSP RS31/12			
04	SOMME DA DESTINARE AL FONDO DI RIASSICURAZIONE DEI RISCHI ATMOSFERICI (23.1.1)	INIZ. VARIAZ. P. DEF. PAGATO RIM. PG. TOTALE EC/MSP RS31/12			

12/05/2020

130/095/33

2019		SPESA - CONSUNTIVO PER CAPITOLI/PIANI DI GESTIONE			
		MINISTERO DELLE POLITICHE AGRICOLE ALIMENTARI E FORESTALI			
NUMERO	UNITA' DI VOTO/CAPITOLO		RESIDUI	COMPETENZA	CASSA
NUMERO	DENOMINAZIONE				
05	SPESE PER LA REALIZZAZIONE DI INTERVENTI DIRETTI A FAVORIRE IL RECUPERO DELLA BIODIVERSITA' ANIMALE DELLE SPECIE BOVINA, EQUINA, ASININA, OVINA, CAPRINA E SUINA IN VIA DI ESTINZIONE IN POSSESSO DI PARTICOLARI CARATTERISTICHE GENETICHE. (23.1.1) L'IMPORTO EC/MSP DI RESIDUI COSTITUISCE SOMME DA ISCRIVERE IN ESERCIZI SUCCESSIVI (art. 30 comma 2 lettera b L.196/2009)	INIZ. VARIAZ. P. DEF. PAGATO RIM. PG. TOTALE EC/MSP RS31/12	299.930,00 299.930,00 32.507,42 117.422,58 149.930,00 150.000,00 117.422,58		75.000,00 75.000,00 32.507,42 32.507,42 42.492,58
06	CONTRIBUTI DESTINATI A FAR FRONTE ALLA CRISI DI MERCATO DEL COMPARTO AGRUMICOLO (23.1.1)	INIZ. VARIAZ. P. DEF. PAGATO RIM. PG. TOTALE EC/MSP RS31/12			
81	REISCRIZIONE RESIDUI PASSIVI PERENTI RELATIVI A: IMPRESE PRIVATE (23.1.1)	INIZ. VARIAZ. P. DEF. PAGATO RIM. PG. TOTALE EC/MSP RS31/12	22,00 22,00 22,00 22,00 22,00	258.720,00 258.720,00 258.717,31 258.717,31 2,69	258.720,00 258.720,00 258.717,31 258.717,31 2,69
7469	FONDO PER LA SALVAGUARDIA DEGLI AGRUMETI CARATTERISTICI (R) (22.2.1) (4.2.1)	INIZ. VARIAZ. P. DEF. PAGATO RIM. PG. TOTALE EC/MSP RS31/12	3.000.000,00 3.000.000,00 2.999.982,00 18,00 3.000.000,00 18,00		3.000.000,00 3.000.000,00 2.999.982,00 2.999.982,00 18,00
VARIAZIONI: CAP/PG 7464/81: DRGS 65925 2019 (CP CS 258.720,00)					

12/05/2020

130/095/34

SPESA - CONSUNTIVO PER CAPITOLI/PIANI DI GESTIONE					
2019					
MINISTERO DELLE POLITICHE AGRICOLE ALIMENTARI E FORESTALI					
UNITA' DI VOTO/CAPITOLO		RESIDUI	COMPETENZA	CASSA	
NUMERO	DENOMINAZIONE				
7639	SOMME DA ASSEGNARE ALLE REGIONI PER INTERVENTI NEI SETTORI DELL'AGRICOLTURA, DELL'AGROINDUSTRIA E DELLE FORESTE E DI ALTRE ATTIVITA' TRASFERITE IN ATTUAZIONE DEL DECRETO LEGISLATIVO 143/1997	INIZ.	5.264.991,03	6.069.486,00	11.769.486,00
		VARIAZ.		134.273,00	-300.737,97
		P. DEF.	5.264.991,03	6.203.759,00	11.468.748,03
(R)		PAGATO	2.388.669,70	3.703.719,00	6.092.388,70
(22.2.1) (4.2.1)		RIM. PG.	2.876.321,33	2.500.040,00	
		TOTALE	5.264.991,03	6.203.759,00	6.092.388,70
		EC/MSP			5.376.359,33
		RS31/12	5.376.361,33		
7641	CONTRIBUTO IN CONTO CAPITALE AL FINE DI FAVORIRE LA RIPRESA PRODUTTIVA DEI FRANTOI OLEARI UBICATI NELLA REGIONE PUGLIA	INIZ.		8.000.000,00	6.952.000,00
		VARIAZ.			
		P. DEF.		8.000.000,00	6.952.000,00
(R)		PAGATO			
(23.1.1) (4.2.1)		RIM. PG.		8.000.000,00	
(NUOVA ISTITUZIONE)		TOTALE		8.000.000,00	
		EC/MSP			6.952.000,00
		RS31/12	8.000.000,00		
7642	INTERVENTI COMPENSATIVI A RISTORO DELLA PRODUZIONE PERDUTA PER L'ANNO 2019 DELLE IMPRESE DEL SETTORE OLIVICOLO-OLEARIO UBICATE NEI COMUNI DELLA PROVINCIA DI PISA, CALCI, VICOPISANO E BUTI	INIZ.		2.000.000,00	2.000.000,00
		VARIAZ.			
		P. DEF.		2.000.000,00	2.000.000,00
(R)		PAGATO			
(23.1.1) (4.2.1)		RIM. PG.		2.000.000,00	
(NUOVA ISTITUZIONE)		TOTALE		2.000.000,00	
		EC/MSP			2.000.000,00
		RS31/12	2.000.000,00		
7644	FONDO PER LA REALIZZAZIONE DI UN PIANO STRAORDINARIO PER LA RIGENERAZIONE OLIVICOLA DELLA PUGLIA	INIZ.			
		VARIAZ.			
		P. DEF.			
(R)		PAGATO			
(23.1.1) (4.2.1)		RIM. PG.			
(NUOVA ISTITUZIONE)		TOTALE			
		EC/MSP			
		RS31/12			

VARIAZIONI:					
CAPITOLO 7639:	DRGS	196956	2019	(CP CS 134.273,00)	
	DDG	10975	2019	(CS -435.010,97)	
CAPITOLO 7641:	DMT	38509	2019	(CP CS 8.000.000,00)	
	DDG	22615	2019	(CS -1.048.000,00)	
CAPITOLO 7642:	DMT	38509	2019	(CP CS 2.000.000,00)	

12/05/2020

130/095/35

2019		SPESA - CONSUNTIVO PER CAPITOLI/PIANI DI GESTIONE			
		MINISTERO DELLE POLITICHE AGRICOLE ALIMENTARI E FORESTALI			
NUMERO	UNITA' DI VOTO/CAPITOLO		RESIDUI	COMPETENZA	CASSA
NUMERO	DENOMINAZIONE				
7650	SOMMA DA DESTINARE PER IL RIMBORSO ALLE REGIONI DELLE ANTICIPAZIONI EFFETTUATE A FAVORE DELLE IMPRESE AGRICOLE DANNEGGIATE A SEGUITO DI EVENTI CALAMITOSI RELATIVI AD ANNI PRECEDENTI (22.2.1) (4.2.1)	INIZ. VARIAZ. P. DEF. PAGATO RIM. PG. TOTALE EC/MSP RS31/12	1.048.000,00 1.048.000,00 1.048.000,00 1.048.000,00 30.000.000,00	31.992.493,00 31.992.493,00 1.992.493,00 30.000.000,00 31.992.493,00	33.040.493,00 33.040.493,00 3.040.493,00 3.040.493,00 30.000.000,00
7851	FONDO DI CONTO CAPITALE DESTINATO AL RIPIANO DEI DEBITI NEI CONFRONTI DEGLI ENTI TERRITORIALI ISTITUITO IN ESITO AL RIACCERTAMENTO STRAORDINARIO DEI RESIDUI PASSIVI DI CUI AL DECRETO-LEGGE N. 66/2014 (R) (26.4.3) (4.9.1) Promozione della ricerca nel settore agricolo agroalimentare e rurale, miglioramento genetico vegetale	INIZ. VARIAZ. P. DEF. PAGATO RIM. PG. TOTALE EC/MSP RS31/12			
1501	TRASFERIMENTI AGLI ENTI ED ISTITUTI DI RICERCA (R) (4.1.4) (4.8.2)	INIZ. VARIAZ. P. DEF. PAGATO RIM. PG. TOTALE EC/MSP RS31/12		914.845,00 914.845,00 914.840,06 914.840,06 4,94	914.845,00 914.845,00 914.840,06 914.840,06 4,94
1904	RIMBORSO DEGLI ONERI CONNESSI AGLI ACCERTAMENTI MEDICO-LEGALI SOSTENUTI DALLE AMMINISTRAZIONI PUBBLICHE VIGILATE DAL MINISTERO DELLE POLITICHE AGRICOLE ALIMENTARI E FORESTALI (2.2.6) (4.9.1)	INIZ. VARIAZ. P. DEF. PAGATO RIM. PG. TOTALE EC/MSP RS31/12	5.000,00 5.000,00 5.000,00	15.506,00 15.506,00 15.506,00	15.506,00 15.506,00 15.506,00
VARIAZIONI: CAPITOLO 7650: DRGS 195661 2019 (RS 1.048.000,00 CP 1.992.493,00 CS 1.992.493,00) DMT 261265 2019 (CP CS 30.000.000,00) DG 22615 2019 (CS 1.048.000,00) CAPITOLO 1501: DRGS 130344 2019 (CP CS 261.352,00) DRGS 213360 2019 (CP CS 653.493,00)					

12/05/2020

130/095/36

2019		SPESA - CONSUNTIVO PER CAPITOLI/PIANI DI GESTIONE			
		MINISTERO DELLE POLITICHE AGRICOLE ALIMENTARI E FORESTALI			
UNITA' DI VOTO/CAPITOLO			RESIDUI	COMPETENZA	CASSA
NUMERO	DENOMINAZIONE				
2084	CONTRIBUTI DA ASSEGNARE AL CONSIGLIO PER LA RICERCA IN AGRICOLTURA E L'ANALISI DELL'ECONOMIA AGRARIA (R) (4.1.4) (4.8.2)	INIZ. VARIAZ. P. DEF. PAGATO RIM. PG. TOTALE EC/MSP RS31/12		114.644.825,00 114.644.825,00 109.644.819,00 109.644.819,00 5.000.006,00	114.644.825,00 114.644.825,00 109.644.819,00 109.644.819,00 5.000.006,00
2200	SOMMA DA EROGARE A ENTI, ISTITUTI, ASSOCIAZIONI, FONDAZIONI ED ALTRI ORGANISMI. (R) (4.1.4) (4.8.2)	INIZ. VARIAZ. P. DEF. PAGATO RIM. PG. TOTALE EC/MSP RS31/12	132.528,16 132.528,16 5.818,16 5.818,16 126.710,00 208.100,16	379.631,00 379.631,00 202.282,00 202.282,00 177.349,00	379.631,00 379.631,00 379.631,00
7301	CONTRIBUTI AD ENTI ED ISTITUTI DI RICERCA (R) (22) (4.8.2)	INIZ. VARIAZ. P. DEF. PAGATO RIM. PG. TOTALE EC/MSP RS31/12	420.000,00 420.000,00 420.000,00 420.000,00 2.920.002,00	3.898.512,00 3.898.512,00 1.398.508,90 2.500.002,00 3.898.510,90 1,10	3.898.512,00 3.898.512,00 1.398.508,90 1.398.508,90 2.500.003,10
01	CONTRIBUTI AL CONSIGLIO PER LA RICERCA IN AGRICOLTURA E L'ANALISI DELL'ECONOMIA AGRARIA PER L'ADEGUAMENTO E POTENZIAMENTO DELLE STRUTTURE IMMOBILIARI E DELLE ATTREZZATURE TECNICO-SCIENTIFICHE (22.1.3)	INIZ. VARIAZ. P. DEF. PAGATO RIM. PG. TOTALE EC/MSP RS31/12			

12/05/2020

130/095/37

2019		SPESA - CONSUNTIVO PER CAPITOLI/PIANI DI GESTIONE			
		MINISTERO DELLE POLITICHE AGRICOLE ALIMENTARI E FORESTALI			
UNITA' DI VOTO/CAPITOLO			RESIDUI	COMPETENZA	CASSA
NUMERO	DENOMINAZIONE				
11	CONTRIBUTI AL CREA PER IL COMPLETAMENTO DEI PROGRAMMI DI RICERCA IN CORSO DI REALIZZAZIONE (22.1.3)	INIZ. VARIAZ. P. DEF. PAGATO RIM. PG. TOTALE EC/MSP RS31/12			
12	SOMME DA DESTINARE AL CREA PER LE INFRASTRUTTURE STRATEGICHE PER LA RICERCA - RIPARTO FONDO INVESTIMENTI 2018 - COMMA 1072. (22.1.3) (NUOVA ISTITUZIONE)	INIZ. VARIAZ. P. DEF. PAGATO RIM. PG. TOTALE EC/MSP RS31/12	420.000,00 420.000,00 420.000,00 420.000,00 2.920.000,00	2.500.000,00 2.500.000,00 2.500.000,00 2.500.000,00	2.500.000,00 2.500.000,00 2.500.000,00
83	REISCRIZIONE RESIDUI PASSIVI PERENTI RELATIVI A:ENTI DI RICERCA (22.1.3)	INIZ. VARIAZ. P. DEF. PAGATO RIM. PG. TOTALE EC/MSP RS31/12		1.398.512,00 1.398.512,00 1.398.508,90 2,00 1.398.510,90 1,10	1.398.512,00 1.398.512,00 1.398.508,90 1.398.508,90 3,10
7303	CONTRIBUTI A FAVORE DEGLI ISTITUTI DI RICERCA E SPERIMENTAZIONE AGRARIA PER LA REALIZZAZIONE DI PROGETTI SPECIALI IN AGRICOLTURA E PER LA TUTELA DELLA SALUTE DEI CONSUMATORI PER L'EDUCAZIONE ALIMENTARE (R) (22) (4.8.2)	INIZ. VARIAZ. P. DEF. PAGATO RIM. PG. TOTALE EC/MSP RS31/12	8.100.073,04 8.100.073,04 1.420.654,70 6.679.418,34 8.100.073,04 9.324.075,99	8.711.939,00 8.711.939,00 6.067.276,69 2.644.657,65 8.711.934,34 4,66	2.130.727,00 12.211.938,50 14.342.665,50 7.487.931,39 7.487.931,39 6.854.734,11
VARIAZIONI: CAP/PG 7301/12: DMT 19405 2019 (RS 420.000,00 CP 2.500.000,00 CS 2.500.000,00) CAP/PG 7301/83: DRGS 65925 2019 (CP CS 1.086.721,00) DRGS 208831 2019 (CP CS 8.640,00) DMT 18113 2019 (CP CS 303.151,00)					

12/05/2020

130/095/38

2019		SPESA - CONSUNTIVO PER CAPITOLI/PIANI DI GESTIONE			
		MINISTERO DELLE POLITICHE AGRICOLE ALIMENTARI E FORESTALI			
NUMERO	UNITA' DI VOTO/CAPITOLO		RESIDUI	COMPETENZA	CASSA
NUMERO	DENOMINAZIONE				
01	CONTRIBUTI AL CREA, ISTITUTI UNIVERSITARI O ALTRI ORGANISMI SPECIALIZZATI, PER PROGRAMMI FINALIZZATI E COORDINATI DI RICERCA DA ATTUARSI, ANCHE MEDIANTE L'ACQUISIZIONE O MESSA A DISPOSIZIONE DELLE NECESSARIE ATTREZZATURE TECNICO-SCIENTIFICHE, SECONDO LE PRIORITA' STABILITE DALLA PROGRAMMAZIONE AGRICOLA NAZIONALE (22.1.3)	INIZ. VARIAZ. P. DEF. PAGATO RIM. PG. TOTALE EC/MSP RS31/12	2.855.133,25 2.855.133,25 701.356,54 2.153.776,71 2.855.133,25 4.753.776,71	 2.600.000,00 2.600.000,00 2.600.000,00 2.600.000,00	1.355.134,00 2.130.651,84 3.485.785,84 701.356,54 701.356,54 2.784.429,30
02	INTERVENTO STRAORDINARIO MEZZOGIORNO (22.1.3)	INIZ. VARIAZ. P. DEF. PAGATO RIM. PG. TOTALE EC/MSP RS31/12			
03	RIFINANZIAMENTO DEI CONTRIBUTI AL CREA, ISTITUTI UNIVERSITARI O ALTRI ORGANISMI SPECIALIZZATI, PER PROGRAMMI FINALIZZATI E COORDINATI DI RICERCA (22.1.3)	INIZ. VARIAZ. P. DEF. PAGATO RIM. PG. TOTALE EC/MSP RS31/12	1.076.789,13 1.076.789,13 1.076.789,13 1.076.789,13 1.076.789,13		576.790,00 576.790,00 576.790,00
04	CONTRIBUTI AL CREA, PER L' ADEGUAMENTO ED IL POTENZIAMENTO DELLE STRUTTURE IMMOBILIARI E DELLE ATTREZZATURE TECNICO SCIENTIFICHE, NONCHE' PER IL CONFERIMENTO DI BORSE DI STUDIO PER IL COMPLETAMENTO DELLA FORMAZIONE SCIENTIFICA DI GIOVANI LAUREATI E DIPLOMATI NELLE DISCIPLINE INTERESSATE DAI PROGETTI DI RICERCA E SPERIMENTAZIONE AGRARIA (22.1.3)	INIZ. VARIAZ. P. DEF. PAGATO RIM. PG. TOTALE EC/MSP RS31/12			
VARIAZIONI: CAP/PG 7303/01: DMT 200829 2019 (CP CS 2.600.000,00) DDG 3209 2019 (CS -469.348,16)					

12/05/2020

130/095/39

2019		SPESA - CONSUNTIVO PER CAPITOLI/PIANI DI GESTIONE			
		MINISTERO DELLE POLITICHE AGRICOLE ALIMENTARI E FORESTALI			
UNITA' DI VOTO/CAPITOLO			RESIDUI	COMPETENZA	CASSA
NUMERO	DENOMINAZIONE				
05	RIFINANZIAMENTO DEI CONTRIBUTI AL CREA PER L'ADEGUAMENTO E POTENZIAMENTO, DELLE STRUTTURE IMMOBILIARI E DELLE ATTREZZATURE TECNICO-SCIENTIFICHE (22.1.3)	INIZ. VARIAZ. P. DEF. PAGATO RIM. PG. TOTALE EC/MSP RS31/12			
06	CONTRIBUTI PER LA REALIZZAZIONE DI PROGETTI SPECIALI IN MATERIE AGRICOLE PREDISPOSTI DA UNIVERSITA' DEGLI STUDI E DA ALTRI ENTI PUBBLICI DI RICERCA. (22.1.3)	INIZ. VARIAZ. P. DEF. PAGATO RIM. PG. TOTALE EC/MSP RS31/12	198.802,50 198.802,50 198.802,50 198.802,50 198.802,50		198.803,00 -0,50 198.802,50 198.802,50
07	CONTRIBUTI ALL' ISMEA, ALL' INRAN E AD ALTRI ORGANISMI SPECIALIZZATI, PER LA REALIZZAZIONE DI PROGRAMMI SPECIALI DI INFORMAZIONE E DI COMUNICAZIONE PER LA VALORIZZAZIONE DELLE PRODUZIONI, LA TUTELA DELLA SALUTE DEI CONSUMATORI E L' EDUCAZIONE ALIMENTARE (22.1.3)	INIZ. VARIAZ. P. DEF. PAGATO RIM. PG. TOTALE EC/MSP RS31/12			
09	CONTRIBUTI PER LA RICERCA E LA SPERIMENTAZIONE AGRARIA (22.1.3)	INIZ. VARIAZ. P. DEF. PAGATO RIM. PG. TOTALE EC/MSP RS31/12			
VARIAZIONI: CAP/PG 7303/06: DMC 11805 2019 (CS -0,50)					

12/05/2020

130/095/40

2019		SPESA - CONSUNTIVO PER CAPITOLI/PIANI DI GESTIONE			
		MINISTERO DELLE POLITICHE AGRICOLE ALIMENTARI E FORESTALI			
NUMERO	UNITA' DI VOTO/CAPITOLO		RESIDUI	COMPETENZA	CASSA
NUMERO	DENOMINAZIONE				
10	FINALIZZAZIONE DEL FONDO DI PARTE CAPITALE ALIMENTATO DALLE RISORSE FINANZIARIE RIVENIENTI DAL RIACCERTAMENTO DEI RESIDUI PASSIVI PERENTI DA DESTINARE AL CREA, ISTITUTI UNIVERSITARI O ALTRI ORGANISMI SPECIALIZZATI, PER PROGRAMMI FINALIZZATI E COORDINATI DI RICERCA DA ATTUARSI, ANCHE MEDIANTE L'ACQUISIZIONE O MESSA A DISPOSIZIONE DELLE NECESSARIE ATTREZZATURE TECNICO-SCIENTIFICHE, SECONDO LE PRIORITA' STABILITE DALLA PROGRAMMAZIONE AGRICOLA NAZIONALE	INIZ.	3.000.000,00		
		VARIAZ.			3.000.000,00
		P. DEF.	3.000.000,00		3.000.000,00
		PAGATO			
		RIM. PG.	3.000.000,00		
		TOTALE	3.000.000,00		
	(22.1.3)	EC/MSP			3.000.000,00
	(NUOVA ISTITUZIONE)	RS31/12	3.000.000,00		
11	FINALIZZAZIONE DEL FONDO DI PARTE CAPITALE ALIMENTATO DALLE RISORSE FINANZIARIE RIVENIENTI DAL RIACCERTAMENTO DEI RESIDUI PASSIVI PERENTI DA DESTINARE ALLA CONCESSIONE DI CONTRIBUTI PER STUDIO DELLA GESTIONE DEL RISCHIO IN AGRICOLTURA DERIVANTE DA EVENTI CATASTROFICI CONDOTTO DALLE ORGANIZZAZIONI INTERNAZIONALI OCSE-FAO	INIZ.	500.000,00		
		VARIAZ.			500.000,00
		P. DEF.	500.000,00		500.000,00
		PAGATO	250.000,00		250.000,00
		RIM. PG.	250.000,00		
		TOTALE	500.000,00		250.000,00
	(22.1.3)	EC/MSP			250.000,00
	(NUOVA ISTITUZIONE)	RS31/12	250.000,00		
83	REISCRIZIONE RESIDUI PASSIVI PERENTI RELATIVI A: CONTRIBUTI AD ENTI DI RICERCA	INIZ.	469.348,16		
		VARIAZ.		6.111.939,00	6.581.287,16
		P. DEF.	469.348,16	6.111.939,00	6.581.287,16
		PAGATO	469.298,16	6.067.276,69	6.536.574,85
		RIM. PG.	50,00	44.657,65	
		TOTALE	469.348,16	6.111.934,34	6.536.574,85
	(22.1.3)	EC/MSP		4,66	44.712,31
		RS31/12	44.707,65		
7305	FINANZIAMENTO DEL PIANO TRIENNALE DI RICERCA STRAORDINARIO DEL CREA	INIZ.	17.789.754,62		6.000.000,00
		VARIAZ.			
		P. DEF.	17.789.754,62		6.000.000,00
		PAGATO	5.181.401,96		5.181.401,96
		RIM. PG.	12.608.352,66		
		TOTALE	17.789.754,62		5.181.401,96
	(R)	EC/MSP			818.598,04
	(22.1.3) (4.8.2)	RS31/12	12.608.352,66		
VARIAZIONI: CAP/PG 7303/10: DMC 11805 2019 (CS 3.000.000,00) CAP/PG 7303/11: DMC 11805 2019 (CS 500.000,00) CAP/PG 7303/83: DRGS 65925 2019 (CP CS 2.587.910,00) DRGS 160995 2019 (CP CS 30.577,00) DRGS 185584 2019 (CP CS 397.851,00) DRGS 196956 2019 (CP CS 110.388,00) DRGS 199283 2019 (CP CS 43.599,00) DRGS 208831 2019 (CP CS 1.321.626,00) DRGS 242802 2019 (CP CS 44.636,00) DMT 18113 2019 (CP CS 1.375.006,00)					

SEGUE

12/05/2020

130/095/41

2019		SPESA - CONSUNTIVO PER CAPITOLI/PIANI DI GESTIONE		
		MINISTERO DELLE POLITICHE AGRICOLE ALIMENTARI E FORESTALI		
UNITA' DI VOTO/CAPITOLO		RESIDUI	COMPETENZA	CASSA
NUMERO	DENOMINAZIONE			
CONTINUA				
	DMT 40785	2019	(CF CS 200.346,00)	
	DDG 3209	2019	(CS 469.348,16)	

12/05/2020

130/095/42

2019		SPESA - CONSUNTIVO PER CAPITOLI/PIANI DI GESTIONE			
		MINISTERO DELLE POLITICHE AGRICOLE ALIMENTARI E FORESTALI			
NUMERO	UNITA' DI VOTO/CAPITOLO		RESIDUI	COMPETENZA	CASSA
NUMERO	DENOMINAZIONE				
7306	FONDO PER LO SVILUPPO DELL'IMPRESA GIOVANILE IN AGRICOLTURA - PROGETTI DI RICERCA (22.1.3) (4.2.1)	INIZ. VARIAZ. P. DEF. PAGATO RIM. PG. TOTALE EC/MSP RS31/12	125.425,11 125.425,11 125.413,11 12,00 125.425,11 64.297,09	 168.406,00 168.406,00 104.119,37 64.285,09 168.404,46 1,54	 293.823,11 293.823,11 229.532,48 229.532,48 64.290,63
	Rilancio settore zootecnico e miglioramento genetico del bestiame				
1409	SPESE PER IL FUNZIONAMENTO DI CONSIGLI COMITATI E COMMISSIONI (R) (2) (4.2.3) * DESTINAZIONE: 1409 - 4300	INIZ. VARIAZ. P. DEF. PAGATO RIM. PG. TOTALE EC/MSP RS31/12	 		
01	SPESE PER IL FUNZIONAMENTO DEL COMITATO TECNICO FAUNISTICO- VENATORIO NAZIONALE E PER L'ADEMPIMENTO DEI SUOI COMPITI ISTITUZIONALI (2.2.8)	INIZ. VARIAZ. P. DEF. PAGATO RIM. PG. TOTALE EC/MSP RS31/12	 		
2191	SOMMA DA ATTRIBUIRE ALLE ASSOCIAZIONI VENATORIE NAZIONALI RICONOSCIUTE (R) (5.3.2) (4.2.1) * DESTINAZIONE: 2191 - 4331	INIZ. VARIAZ. P. DEF. PAGATO RIM. PG. TOTALE EC/MSP RS31/12	876.905,00 876.905,00 876.877,00 14,00 876.891,00 14,00 14,00		876.891,00 876.891,00 876.877,00 876.877,00 14,00
VARIAZIONI: CAPITULO 7306: DRGS 208831 2019 (CP CS 86.618,00) DRGS 242802 2019 (CP CS 64.284,00) DMT 18113 2019 (CP CS 17.504,00) DMC 6 2019 (CS 125.417,11) CAP/PG 1409/01: DMT 34784 2019 (CP CS 41.016,00) DMT 148948 2019 (CP CS -41.016,00) CAPITULO 2191: DMT 34784 2019 (CP CS 974.132,00) DMT 148948 2019 (CP CS -974.132,00) DMC 9526 2019 (CS 876.891,00)					

12/05/2020

130/095/43

2019		SPESA - CONSUNTIVO PER CAPITOLI/PIANI DI GESTIONE			
		MINISTERO DELLE POLITICHE AGRICOLE ALIMENTARI E FORESTALI			
NUMERO	UNITA' DI VOTO/CAPITOLO		RESIDUI	COMPETENZA	CASSA
NUMERO	DENOMINAZIONE				
2241	QUOTA DI PARTECIPAZIONE AL CONSIGLIO INTERNAZIONALE DELLA CACCIA E DELLA CONSERVAZIONE DELLA SELVAGGINA (R) (7.1.2) (4.2.1) * DESTINAZIONE: 2241 - 4350	INIZ. VARIAZ. P. DEF. PAGATO RIM. PG. TOTALE EC/MSP RS31/12		11.000,00 10.254,00 21.254,00 21.254,00 21.254,00	11.000,00 10.254,00 21.254,00 21.254,00 21.254,00
2285	SOMME OCCORRENTI ALLA REALIZZAZIONE DEI PROGRAMMI RELATIVI AL POTENZIAMENTO DELLE ATTIVITA' DI MIGLIORAMENTO GENETICO DEL BESTIAME, PER LA TUTELA DEI LIBRI GENEALOGICI DA PARTE DELLE ASSOCIAZIONI DI ALLEVATORI (R) (6.2.1) (4.2.1) DELL'IMPORTO EC/MSP DI RESIDUI SONO PERENTI AGLI EFFETTI AMMIN. E. 161.292,54 (-) COSTITUISCONO UNA ECONOMIA E. 20.116,37 (-) TOTALE E. 181.408,91	INIZ. VARIAZ. P. DEF. PAGATO RIM. PG. TOTALE EC/MSP RS31/12	2.041.803,91 2.041.803,91 795.194,34 1.065.200,66 1.860.395,00 181.408,91 1.185.281,40	2.712.506,00 114.047,00 2.826.553,00 2.698.024,17 120.080,74 2.818.104,91 8.448,09	2.712.506,00 2.155.850,91 4.868.356,91 3.493.218,51 3.493.218,51 1.375.138,40
2289	CONTRIBUTI PER LA REALIZZAZIONE DI INTERVENTI A FAVORE DEL SETTORE APISTICO (6.2.1) (4.2.1)	INIZ. VARIAZ. P. DEF. PAGATO RIM. PG. TOTALE EC/MSP RS31/12	166.454,21 166.454,21 166.444,21 10,00 166.454,21 10,00		166.450,21 166.450,21 166.444,21 166.444,21 6,00
2827	FONDO DA RIPARTIRE PER IL FUNZIONAMENTO DEL COMITATO TECNICO FAUNISTICO - VENATORIO NAZIONALE, PER LA PARTECIPAZIONE ITALIANA AL CONSIGLIO INTERNAZIONALE DELLA CACCIA E DELLA CONSERVAZIONE DELLA SELVAGGINA E PER LA DOTAZIONE DELLE ASSOCIAZIONI VENATORIE NAZIONALI RICONOSCIUTE. (R) (5.3.2) (4.2.3) * DESTINAZIONE: 2827 - 4331	INIZ. VARIAZ. P. DEF. PAGATO RIM. PG. TOTALE EC/MSP RS31/12		1.025.402,00 -1.025.402,00 1.025.402,00	1.025.402,00 -1.025.402,00 1.025.402,00
VARIAZIONI: CAPITOLO 2241: DMT 34784 2019 (CP CS 10.254,00) CAPITOLO 2285: DRGS 39399 2019 (CP CS 114.047,00) CAPITOLO 2289: DMC 11805 2019 (CS 2.041.803,91) CAPITOLO 2289: DMC 9526 2019 (CS 166.450,21) CAPITOLO 2827: DMT 34784 2019 (CP CS -1.025.402,00)					

12/05/2020

130/095/44

2019		SPESA - CONSUNTIVO PER CAPITOLI/PIANI DI GESTIONE			
		MINISTERO DELLE POLITICHE AGRICOLE ALIMENTARI E FORESTALI			
UNITA' DI VOTO/CAPITOLO			RESIDUI	COMPETENZA	CASSA
NUMERO	DENOMINAZIONE				
7637	SOMME DA ASSEGNARE ALLE REGIONI PER INTERVENTI NEL CAMPO DEL MIGLIORAMENTO GENETICO DEL BESTIAME, CON PARTICOLARE RIFERIMENTO ALLA TENUTA DEI LIBRI GENEALOGICI ED AI CONTROLLI FUNZIONALI (R) (22.2.1) (4.2.1)	INIZ. VARIAZ. P. DEF. PAGATO RIM. PG. TOTALE EC/MSP RS31/12		8.343.960,00 8.343.960,00 8.343.960,00 8.343.960,00	8.343.960,00 8.343.960,00 8.343.960,00
7638	SOMME DA ASSEGNARE ALLE REGIONI PER INTERVENTI NEI SETTORI DELL'AGRICOLTURA, DELL'AGROINDUSTRIA E DELLE FORESTE E DI ALTRE ATTIVITA' TRASFERITE IN ATTUAZIONE DEL DECRETO LEGISLATIVO 143/1997 (R) (22.2.1) (4.2.1)	INIZ. VARIAZ. P. DEF. PAGATO RIM. PG. TOTALE EC/MSP RS31/12	38,00 38,00 38,00 38,00 38,00	14.162.135,00 14.162.135,00 14.162.135,00 14.162.135,00	14.162.135,00 38,00 14.162.173,00 14.162.135,00 14.162.135,00 38,00
7712	CONTRIBUTI AD ENTI ED ORGANISMI SPECIALIZZATI PER INTERVENTI VOLTI AD ACCERTARE LA QUALITA' DEL MATERIALE SEMINALE DEL BESTIAME, NONCHE' ALLA RACCOLTA ED ALLA INFORMATIZZAZIONE DEI DATI SULLA RIPRODUZIONE ANIMALE, NEL QUADRO DELL'APPLICAZIONE DELLA LEGGE N. 30/1991 SULLA DISCIPLINA DELLA RIPRODUZIONE ANIMALE. (R) (22.1.3) (4.2.1) DELL'IMPORTO EC/MSP DI COMPETENZA COSTITUISCONO UNA ECONOMIA E. 2,00 (-) COSTITUISCONO SOMME DA ISCRIVERE IN ESERCIZI SUCCESSIVI (art. 30 comma 2 lettera b L.196/2009) E. 17.596,41 (-) TOTALE E. 17.598,41	INIZ. VARIAZ. P. DEF. PAGATO RIM. PG. TOTALE EC/MSP RS31/12	650.006,00 650.006,00 649.996,00 10,00 650.006,00 10,00	600.000,00 600.000,00 582.401,59 582.401,59 17.598,41	1.250.006,00 1.250.006,00 1.232.397,59 1.232.397,59 17.608,41
7715	CONTRIBUTI ALLE IMPRESE (R) (23) (4.2.1)	INIZ. VARIAZ. P. DEF. PAGATO RIM. PG. TOTALE EC/MSP RS31/12	2.347.969,18 2.347.969,18 746.958,88 1.598.801,51 2.345.760,39 2.208,79 4.098.801,51	2.634.116,00 2.634.116,00 134.115,54 2.500.000,00 2.634.115,54 0,46	829.000,00 3.634.170,00 4.463.170,00 881.074,42 881.074,42 3.582.095,58
VARIAZIONI: CAPITOLO 7638: DMC 11805 2019 (CS 38,00) CAPITOLO 7712: DMT 200829 2019 (CP CS 600.000,00) DMC 9526 2019 (CS 650.002,00) DMC 11805 2019 (CS 4,00)					

12/05/2020

130/095/45

2019		SPESA - CONSUNTIVO PER CAPITOLI/PIANI DI GESTIONE			
		MINISTERO DELLE POLITICHE AGRICOLE ALIMENTARI E FORESTALI			
UNITA' DI VOTO/CAPITOLO			RESIDUI	COMPETENZA	CASSA
NUMERO	DENOMINAZIONE				
01	CONTRIBUTI ALLE ASSOCIAZIONI DI ALLEVATORI PER L'ATTUAZIONE DEI PROGRAMMI RELATIVI AL POTENZIAMENTO DELL'ATTIVITA' DI MIGLIORAMENTO GENETICO DEL BESTIAME, LA TENUTA DEI LIBRI GENEALOGICI E PER LA REALIZZAZIONE E GESTIONE DEI CENTRI GENETICI ED ALTRE STRUTTURE ZOOTECNICHE DI SUPPORTO ALL'ATTIVITA' DI MIGLIORAMENTO GENETICO (23.1.1)	INIZ. VARIAZ. P. DEF. PAGATO RIM. PG. TOTALE EC/MSP RS31/12			
02	RIFINANZIAMENTO DEI CONTRIBUTI ALLE ASSOCIAZIONI DI ALLEVATORI PER L'ATTUAZIONE DEI PROGRAMMI RELATIVI AL POTENZIAMENTO DELL'ATTIVITA' DI MIGLIORAMENTO GENETICO DEL BESTIAME (23.1.1)	INIZ. VARIAZ. P. DEF. PAGATO RIM. PG. TOTALE EC/MSP RS31/12	1.347.915,18 1.347.915,18 566.435,28 779.271,11 1.345.706,39 2.208,79 3.279.271,11	2.500.000,00 2.500.000,00 2.500.000,00 2.500.000,00	829.000,00 2.500.000,00 3.329.000,00 566.435,28 566.435,28 2.762.564,72
03	CONTRIBUTI AD ISTITUTI, ENTI ED ORGANISMI SPECIALIZZATI PER LA REALIZZAZIONE DI ATTIVITA' DI SUPPORTO ALL'ASSISTENZA TECNICA NEL SETTORE ZOOTECNICO, IVI COMPRESO QUANTO PREVISTO DALLO SPECIFICO PROGRAMMA INTERREGIONALE. (23.1.1)	INIZ. VARIAZ. P. DEF. PAGATO RIM. PG. TOTALE EC/MSP RS31/12			
04	SPESE PER LA REALIZZAZIONE DI INTERVENTI DIRETTI A FAVORIRE IL RECUPERO DELLA BIODIVERSITA' ANIMALE DELLE SPECIE BOVINA, EQUINA, ASININA, OVINA, CAPRINA E SUINA IN VIA DI ESTINZIONE IN POSSESSO DI PARTICOLARI CARATTERISTICHE GENETICHE. (23.1.1)	INIZ. VARIAZ. P. DEF. PAGATO RIM. PG. TOTALE EC/MSP RS31/12			
VARIAZIONI: CAP/PG 7715/02: DMT 200829 2019 (CP CS 2.500.000,00)					

12/05/2020

130/095/46

2019		SPESA - CONSUNTIVO PER CAPITOLI/PIANI DI GESTIONE			
		MINISTERO DELLE POLITICHE AGRICOLE ALIMENTARI E FORESTALI			
UNITA' DI VOTO/CAPITOLO			RESIDUI	COMPETENZA	CASSA
NUMERO	DENOMINAZIONE				
05	FINALIZZAZIONE DEL FONDO DI PARTE CAPITALE ALIMENTATO DALLE RISORSE FINANZIARIE RIVENIENTI DAL RIACCERTAMENTO DEI RESIDUI PASSIVI PERENTI DA DESTINARE ALLA CONCESSIONE DI CONTRIBUTI ALLE ASSOCIAZIONI DI ALLEVATORI PER L'ATTUAZIONE DEI PROGRAMMI RELATIVI AL POTENZIAMENTO DELL'ATTIVITA' DI MIGLIORAMENTO GENETICO DEL BESTIAME, LA TENUTA DEI LIBRI GENEALOGICI E PER LA REALIZZAZIONE E GESTIONE DEI CENTRI GENETICI ED ALTRE STRUTTURE ZOOTECNICHE DI SUPPORTO ALL'ATTIVITA' DI MIGLIORAMENTO GENETICO (23.1.1) (NUOVA ISTITUZIONE)	INIZ. VARIAZ. P. DEF. PAGATO RIM. PG. TOTALE EC/MSP RS31/12	1.000.000,00 1.000.000,00 180.523,60 819.476,40 1.000.000,00 819.476,40		1.000.000,00 1.000.000,00 180.523,60 180.523,60 819.476,40
81	REISCRIZIONE RESIDUI PASSIVI PERENTI RELATIVI A: CONTRIBUTI AD IMPRESE PRIVATE (23.1.1) Politiche forestali, tutela e valorizzazione dei prodotti forestali e certificazione CITES	INIZ. VARIAZ. P. DEF. PAGATO RIM. PG. TOTALE EC/MSP RS31/12	54,00 54,00 54,00 54,00 54,00 54,00	134.116,00 134.116,00 134.115,54 134.115,54 134.115,54 0,46	134.170,00 134.170,00 134.115,54 134.115,54 134.115,54 54,46
1919	SPESE PER ACQUISTI DI BENI E SERVIZI (R) (2) (4.2.1) * DESTINAZIONE: 1919 - 4010	INIZ. VARIAZ. P. DEF. PAGATO RIM. PG. TOTALE EC/MSP RS31/12	32.948,31 32.948,31 18.741,43 14.206,88 32.948,31 15.724,62	143.301,00 -127.319,00 15.982,00 13.846,80 1.517,74 15.364,54 617,46	152.988,00 -102.763,37 50.224,63 32.588,23 32.588,23 32.588,23 17.636,40
01	SPESE POSTALI E TELEGRAFICHE. (2.2.4)	INIZ. VARIAZ. P. DEF. PAGATO RIM. PG. TOTALE EC/MSP RS31/12	 	2.870,00 -2.870,00 	2.870,00 -2.870,00
VARIAZIONI: CAP/PG 7715/05: DMC 9526 2019 (CS 1.000.000,00) CAP/PG 7715/81: DRGS 185584 2019 (CP CS 134.116,00) DMC 11805 2019 (CS 54,00) CAP/PG 1919/01: DMT 148948 2019 (CP CS -2.870,00)					

12/05/2020

130/095/47

2019		SPESA - CONSUNTIVO PER CAPITOLI/PIANI DI GESTIONE			
		MINISTERO DELLE POLITICHE AGRICOLE ALIMENTARI E FORESTALI			
NUMERO	UNITA' DI VOTO/CAPITOLO		RESIDUI	COMPETENZA	CASSA
NUMERO	DENOMINAZIONE				
02	MISSIONI ALL'INTERNO (2.2.13)	INIZ.	2.740,00	11.000,00	11.000,00
		VARIAZ.		-8.633,00	-5.893,00
		P. DEF.	2.740,00	2.367,00	5.107,00
		PAGATO	2.528,24	2.366,48	4.894,72
		RIM. PG.	211,76		
		TOTALE	2.740,00	2.366,48	4.894,72
		EC/MSP		0,52	212,28
		RS31/12	211,76		
03	MISSIONI ALL'ESTERO (2.2.13)	INIZ.	9.895,30	24.000,00	24.000,00
		VARIAZ.		-20.782,00	-9.592,70
		P. DEF.	9.895,30	3.218,00	14.407,30
		PAGATO	5.963,02	3.217,72	9.180,74
		RIM. PG.	3.932,28		
		TOTALE	9.895,30	3.217,72	9.180,74
		EC/MSP		0,28	5.226,56
		RS31/12	3.932,28		
04	SPESE RELATIVE ALLA MANUTENZIONE DI IMPIANTI E ATTREZZATURE ALL'ADEGUAMENTO DELLA SICUREZZA NEI LUOGHI DI LAVORO ED AGLI INTERVENTI DI PICCOLA MANUTENZIONE SUGLI IMMOBILI (2.2.2)	INIZ.		5.906,00	5.906,00
		VARIAZ.		-5.302,00	-5.302,00
		P. DEF.		604,00	604,00
		PAGATO		332,73	332,73
		RIM. PG.		271,20	
		TOTALE		603,93	332,73
		EC/MSP		0,07	271,27
		RS31/12	271,20		
05	SPESE PER IL PAGAMENTO DEI CANONI ACQUA, LUCE, ENERGIA ELETTRICA, GAS E TELEFONI, CONVERSAZIONI TELEFONICHE NONCHE' PER LA PULIZIA, IL RISCALDAMENTO ED IL CONDIZIONAMENTO D'ARIA DEI LOCALI. (2.2.3)	INIZ.	17.450,68	59.279,00	63.966,00
		VARIAZ.		-49.486,00	-36.722,00
		P. DEF.	17.450,68	9.793,00	27.244,00
		PAGATO	10.079,66	7.929,87	18.009,53
		RIM. PG.	7.371,02	1.246,54	
		TOTALE	17.450,68	9.176,41	18.009,53
		EC/MSP		616,59	9.234,47
		RS31/12	8.617,56		
VARIAZIONI: CAP/PG 1919/02: DMT 148948 2019 (CP CS -8.633,00) DDG 10975 2019 (CS 2.740,00) CAP/PG 1919/03: DMT 148948 2019 (CP -20.782,00 CS -19.488,00) DDG 10975 2019 (CS 4.473,67) DMC 11805 2019 (CS 5.421,63) CAP/PG 1919/04: DMT 148948 2019 (CP CS -5.302,00) CAP/PG 1919/05: DMT 148948 2019 (CP -49.486,00 CS -33.797,00) DDG 10975 2019 (CS -2.925,00)					

12/05/2020

130/095/48

2019		SPESA - CONSUNTIVO PER CAPITOLI/PIANI DI GESTIONE			
		MINISTERO DELLE POLITICHE AGRICOLE ALIMENTARI E FORESTALI			
NUMERO	UNITA' DI VOTO/CAPITOLO		RESIDUI	COMPETENZA	CASSA
NUMERO	DENOMINAZIONE				
06	SPESE PER ACQUISTO DI CANCELLERIA, DI STAMPATI SPECIALI E QUANTO ALTRO POSSA OCCORRERE PER IL FUNZIONAMENTO DEGLI UFFICI (2.1.1)	INIZ.	1.462,33	13.318,00	13.318,00
		VARIAZ.		-13.318,00	-11.855,67
		P. DEF.	1.462,33		1.462,33
		PAGATO	170,51		170,51
		RIM. PG.	1.291,82		
		TOTALE	1.462,33		170,51
		EC/MSP RS31/12	1.291,82		1.291,82
07	SPESE DI COPIA, STAMPA, CARTA BOLLATA, REGISTRAZIONE E VARIE, DEI CONTRATTI STIPULATI DALL'AMMINISTRAZIONE. (2.2.4)	INIZ.		16,00	16,00
		VARIAZ.		-16,00	-16,00
		P. DEF.			
		PAGATO			
		RIM. PG.			
		TOTALE			
		EC/MSP RS31/12			
08	ESERCIZIO DEI MEZZI DI TRASPORTO (2.1.1)	INIZ.		860,00	860,00
		VARIAZ.		-860,00	-860,00
		P. DEF.			
		PAGATO			
		RIM. PG.			
		TOTALE			
		EC/MSP RS31/12			
09	NOLEGGIO DEI MEZZI DI TRASPORTO (2.2.1)	INIZ.		3.352,00	3.352,00
		VARIAZ.		-3.352,00	-3.352,00
		P. DEF.			
		PAGATO			
		RIM. PG.			
		TOTALE			
		EC/MSP RS31/12			
VARIAZIONI: CAP/PG 1919/06: DMT 148948 2019 (CP CS -13.318,00) DDG 10975 2019 (CS 1.462,33) CAP/PG 1919/07: DMT 148948 2019 (CP CS -16,00) CAP/PG 1919/08: DMT 148948 2019 (CP CS -860,00) CAP/PG 1919/09: DMT 148948 2019 (CP CS -3.352,00)					

12/05/2020

130/095/49

SPESA - CONSUNTIVO PER CAPITOLI/PIANI DI GESTIONE					
2019					
MINISTERO DELLE POLITICHE AGRICOLE ALIMENTARI E FORESTALI					
UNITA' DI VOTO/CAPITOLO		RESIDUI	COMPETENZA	CASSA	
NUMERO	DENOMINAZIONE				
10	IMPOSTE, TASSE E ALTRI SERVIZI (2.2.14)	INIZ. 1.400,00 VARIAZ. P. DEF. 1.400,00 PAGATO RIM. PG. 1.400,00 TOTALE 1.400,00 EC/MSP RS31/12 1.400,00	22.700,00 -22.700,00	27.700,00 -26.300,00 1.400,00	
1970	SPESE PER L'ATTIVITA' CITES, PER LA TUTELA DEGLI INTERESSI FORESTALI NAZIONALI IN SEDE EUROPEA E INTERNAZIONALE E PER LA TUTELA DELL'ELENCO DEGLI ALBERI MONUMENTALI (2.2.14) (5.4.1) * DESTINAZIONE: 1970 - 4015	INIZ. VARIAZ. P. DEF. PAGATO RIM. PG. TOTALE EC/MSP RS31/12	20.000,00 -20.000,00	22.151,00 -22.151,00	
1972	SOMME DA DESTINARE PER IL RIPRISTINO AMBIENTALE DELLE AREE COLPITE DAGLI EVENTI ATMOSFERICI E PER IL SOSTEGNO DELLA FILIERA DEL LEGNO (R) (4.2.1) (4.2.2) * DESTINAZIONE: 1972 - 4016	INIZ. VARIAZ. P. DEF. PAGATO RIM. PG. TOTALE EC/MSP RS31/12	3.000.000,00 -3.000.000,00	3.000.000,00 -3.000.000,00	
1978	SOMME PER GARANTIRE LA PARTECIPAZIONE ALL'ISTITUTO FORESTALE EUROPEO (7.1.1) (4.8.2) * DESTINAZIONE: 1978 - 4017	INIZ. VARIAZ. P. DEF. PAGATO RIM. PG. TOTALE EC/MSP RS31/12	40.000,00 -40.000,00	40.000,00 -40.000,00	
VARIAZIONI: CAP/PG 1919/10: DMT 148948 2019 (CP CS -22.700,00) DDG 10975 2019 (CS -3.600,00) CAPITOLO 1970: DMT 148948 2019 (CP CS -20.000,00) DDG 10975 2019 (CS -2.151,00) CAPITOLO 1972: DMT 148948 2019 (CP CS -3.000.000,00) CAPITOLO 1978: DMT 148948 2019 (CP CS -40.000,00)					

12/05/2020

130/095/50

2019		SPESA - CONSUNTIVO PER CAPITOLI/PIANI DI GESTIONE			
		MINISTERO DELLE POLITICHE AGRICOLE ALIMENTARI E FORESTALI			
UNITA' DI VOTO/CAPITOLO			RESIDUI	COMPETENZA	CASSA
NUMERO	DENOMINAZIONE				
7045	SPESE PER ACQUISTO DI ATTREZZATURE E APPARECCHIATURE NON INFORMATICHE, DI MOBILIO E DI DOTAZIONI LIBRARIE (R) (21.1.2) (4.2.1) * DESTINAZIONE: 7045 - 8001	INIZ. VARIAZ. P. DEF. PAGATO RIM. PG. TOTALE EC/MSP RS31/12		4.381,00 -4.381,00	4.381,00 -4.381,00
7046	FONDO PER LE FORESTE ITALIANE (R) (22.2.1) (4.2.2) * DESTINAZIONE: 7046 - 8010	INIZ. VARIAZ. P. DEF. PAGATO RIM. PG. TOTALE EC/MSP RS31/12		2.000.000,00 -2.000.000,00	2.000.000,00 -2.000.000,00
7963	SOMMA DA DESTINARE PER LA TUTELA E SALVAGUARDIA DEGLI ALBERI MONUMENTALI (R) (21.1.9) (5.4.1) (NUOVA ISTITUZIONE) * DESTINAZIONE: 7963 - 8002 Distribuzione di derrate alimentari alle persone indigenti e progetti contro gli sprechi alimentari	INIZ. VARIAZ. P. DEF. PAGATO RIM. PG. TOTALE EC/MSP RS31/12	68.700,00 68.700,00 10.600,00 58.100,00 68.700,00 58.100,00		68.700,00 68.700,00 10.600,00 10.600,00
1526	ASSEGNAZIONE ALL'AGENZIA PER LE EROGAZIONI IN AGRICOLTURA FINALIZZATA AL FONDO PER LA DISTRIBUZIONE DI DERRATE ALIMENTARI ALLE PERSONE INDIGENTI (R) (4.1.2) (4.2.1)	INIZ. VARIAZ. P. DEF. PAGATO RIM. PG. TOTALE EC/MSP RS31/12	500.000,00 500.000,00 500.000,00 500.000,00	6.000.000,00 14.000.000,00 20.000.000,00 20.000.000,00	6.000.000,00 14.500.000,00 20.500.000,00 20.500.000,00
VARIAZIONI: CAPITOLO 7045: DMT 148948 2019 (CP CS -4.381,00) CAPITOLO 7046: DMT 148948 2019 (CP CS -2.000.000,00) CAPITOLO 7963: DMC 11805 2019 (CS 68.700,00) CAPITOLO 1526: DMT 38509 2019 (CP CS 14.000.000,00) DGM 16045 2019 (CS 142.126,30) DMC 4902 2019 (CS -142.126,30) DMC 11805 2019 (CS 500.000,00)					

12/05/2020

130/095/51

2019		SPESA - CONSUNTIVO PER CAPITOLI/PIANI DI GESTIONE			
		MINISTERO DELLE POLITICHE AGRICOLE ALIMENTARI E FORESTALI			
UNITA' DI VOTO/CAPITOLO			RESIDUI	COMPETENZA	CASSA
NUMERO	DENOMINAZIONE				
7720	FONDO PER IL FINANZIAMENTO DI PROGETTI INNOVATIVI, ANCHE RELATIVI ALLA RICERCA E ALLO SVILUPPO TECNOLOGICO NEL CAMPO DELLA SHELF LIFE DEI PRODOTTI ALIMENTARI E DEL CONFEZIONAMENTO DEI MEDESIMI, FINALIZZATI ALLA LIMITAZIONE DEGLI SPRECHI E ALL'IMPIEGO DELLE ECCEDEXENZE	INIZ.	2.501.821,00		2.021.626,00
		VARIAZ.			-186.184,30
		P. DEF.	2.501.821,00		1.835.441,70
		PAGATO	720.318,22		720.318,22
	(R)	RIM. PG.	990.588,00		
	(22.1.3) (4.8.2)	TOTALE	1.710.906,22		720.318,22
	DELL'IMPORTO EC/MSP DI RESIDUI COSTITUISCONO UNA ECONOMIA	EC/MSP	790.914,78		1.115.123,48
	E. 40.914,78 (-)	RS31/12	990.588,00		
	COSTITUISCONO SOMME DA ISCRIVERE IN ESERCIZI SUCCESSIVI (art. 30 comma 2 lettera b L.196/2009)				
	E. 750.000,00 (-)				
	TOTALE E. 790.914,78				
1.2	Vigilanza, prevenzione e repressione frodi nel settore agricolo, agroalimentare, agroindustriale e forestale (9.5)				
	ISPETTORATO CENTRALE DELLA TUTELA DELLA QUALITA' E REPRESSIONE FRODI DEI PRODOTTI AGROALIMENTARI				
	Spese di personale per il programma				
2397	COMPETENZE FISSE E ACCESSORIE AL PERSONALE AL NETTO DELL'IMPOSTA REGIONALE SULLE ATTIVITA' PRODUTTIVE	INIZ.	11.906,95	32.344.205,00	32.348.535,00
		VARIAZ.		4.549.113,00	4.549.113,00
		P. DEF.	11.906,95	36.893.318,00	36.897.648,00
		PAGATO		33.660.627,94	33.660.627,94
		RIM. PG.	8.515,45		
		TOTALE	8.515,45	33.660.627,94	33.660.627,94
		EC/MSP	3.391,50	3.232.690,06	3.237.020,06
		RS31/12	8.515,45		
01	STIPENDI E ASSEGNI FISSI AL PERSONALE, COMPRESIVI DEGLI ONERI FISCALI E CONTRIBUTIVI A CARICO DEL LAVORATORE	INIZ.		23.331.348,00	23.331.348,00
		VARIAZ.		830.031,00	830.031,00
		P. DEF.		24.161.379,00	24.161.379,00
		PAGATO		21.694.348,02	21.694.348,02
		RIM. PG.			
		TOTALE		21.694.348,02	21.694.348,02
		EC/MSP		2.467.030,98	2.467.030,98
		RS31/12			
VARIAZIONI: CAPITOLE 7720: DDG 16045 2019 (CS -142.126,30) DMC 14179 2019 (CS -44.058,00) CAP/PG 2397/01: DRGS 81428 2019 (CP CS 83.398,00) DMT 36655 2019 (CP CS 322.310,00) DMT 244749 2019 (CP CS 136.368,00) L. ASS. 110 2019 (CP CS 287.955,00)					

12/05/2020

130/095/52

2019		SPESA - CONSUNTIVO PER CAPITOLI/PIANI DI GESTIONE			
		MINISTERO DELLE POLITICHE AGRICOLE ALIMENTARI E FORESTALI			
UNITA' DI VOTO/CAPITOLO			RESIDUI	COMPETENZA	CASSA
NUMERO	DENOMINAZIONE				
02	CONTRIBUTI PREVIDENZIALI E ASSISTENZIALI A CARICO DELL'AMMINISTRAZIONE RELATIVI ALLE SPESE FISSE (1.3.1) (SPESE OBBLIGATORIE)	INIZ.		6.893.128,00	6.893.128,00
		VARIAZ.		208.613,00	208.613,00
		P. DEF.		7.101.741,00	7.101.741,00
		PAGATO		6.665.312,87	6.665.312,87
		RIM. PG.			
		TOTALE		6.665.312,87	6.665.312,87
		EC/MSP RS31/12		436.428,13	436.428,13
03	COMPENSO PER LAVORO STRAORDINARIO AL PERSONALE, COMPRESIVO DEGLI ONERI FISCALI E CONTRIBUTIVI A CARICO DEL LAVORATORE (1.1.2)	INIZ.	636,17	1.007.820,00	1.007.820,00
		VARIAZ.		234.444,00	234.444,00
		P. DEF.	636,17	1.242.264,00	1.242.264,00
		PAGATO		1.235.034,07	1.235.034,07
		RIM. PG.	29,93		
		TOTALE	29,93	1.235.034,07	1.235.034,07
		EC/MSP RS31/12	606,24 29,93	7.229,93	7.229,93
04	QUOTA DEL FONDO RISORSE DECENTRATE DESTINATA AL PERSONALE, COMPRESIVA DEGLI ONERI FISCALI E CONTRIBUTIVI A CARICO DEL LAVORATORE (1.1.3)	INIZ.	8.534,28		3.895,00
		VARIAZ.		2.100.219,00	2.100.219,00
		P. DEF.	8.534,28	2.100.219,00	2.104.114,00
		PAGATO		2.052.466,56	2.052.466,56
		RIM. PG.	6.409,84		
		TOTALE	6.409,84	2.052.466,56	2.052.466,56
		EC/MSP RS31/12	2.124,44 6.409,84	47.752,44	51.647,44
05	CONTRIBUTI PREVIDENZIALI E ASSISTENZIALI A CARICO DELL'AMMINISTRAZIONE RELATIVI ALLE COMPETENZE ACCESSORIE (1.3.1)	INIZ.	2.320,05	362.626,00	362.626,00
		VARIAZ.		683.721,00	683.721,00
		P. DEF.	2.320,05	1.046.347,00	1.046.347,00
		PAGATO		1.032.381,50	1.032.381,50
		RIM. PG.	1.659,23		
		TOTALE	1.659,23	1.032.381,50	1.032.381,50
		EC/MSP RS31/12	660,82 1.659,23	13.965,50	13.965,50
VARIAZIONI: CAP/PG 2397/02: DRGS 81428 2019 (CP CS 20.182,00) DMT 36655 2019 (CP CS 77.999,00) DMT 244749 2019 (CP CS 40.747,00) L. ASS. 110 2019 (CP CS 69.685,00) CAP/PG 2397/03: DMT 33882 2019 (CP CS 163.000,00) DMT 195280 2019 (CP CS 71.444,00) CAP/PG 2397/04: DMT 33882 2019 (CP CS 2.100.219,00) CAP/PG 2397/05: DMT 33882 2019 (CP CS 666.432,00) DMT 195280 2019 (CP CS 17.289,00)					

12/05/2020

130/095/53

2019		SPESA - CONSUNTIVO PER CAPITOLI/PIANI DI GESTIONE			
		MINISTERO DELLE POLITICHE AGRICOLE ALIMENTARI E FORESTALI			
NUMERO	UNITA' DI VOTO/CAPITOLO		RESIDUI	COMPETENZA	CASSA
NUMERO	DENOMINAZIONE				
06	INDENNITA' AL PERSONALE DELL'ISPETTORATO CENTRALE REPRESSIONE FRODI CONNESSA CON LA SPECIFICA PROFESSIONALITA' RICHIESTA NELLO SVOLGIMENTO DEI COMPITI ISTITUZIONALI IVI COMPRESA L'ATTIVITA' DI POLIZIA GIUDIZIARIA, COMPRESIVA DEGLI ONERI FISCALI E CONTRIBUTIVI A CARICO DEL LAVORATORE (1.1.5)	INIZ. VARIAZ. P. DEF. PAGATO RIM. PG. TOTALE EC/MSP RS31/12	416,45 416,45 416,45 416,45 416,45	490.634,00 490.634,00 981.268,00 979.634,89 979.634,89 979.634,89 1.633,11	491.069,00 490.634,00 981.703,00 979.634,89 979.634,89 979.634,89 2.068,11
30	SOMME A DISPOSIZIONE PER LE ASSUNZIONI DI PERSONALE DA EFFETTUARE MEDIANTE UTILIZZO DELLE FACOLTA' ASSUNZIONALI NON ESERCITATE (1.1.1)	INIZ. VARIAZ. P. DEF. PAGATO RIM. PG. TOTALE EC/MSP RS31/12	 	258.649,00 258.649,00 258.649,00	258.649,00 258.649,00 258.649,00
50	RIEMMISSIONE DEI PAGAMENTI NON ANDATI A BUON FINE (1.1.5)	INIZ. VARIAZ. P. DEF. PAGATO RIM. PG. TOTALE EC/MSP RS31/12	 	 1.451,00 1.451,00 1.450,03 1.450,03 0,97	 1.451,00 1.451,00 1.450,03 1.450,03 0,97
2409	SOMME DOVUTE A TITOLO DI IMPOSTA REGIONALE SULLE ATTIVITA' PRODUTTIVE SULLE RETRIBUZIONI CORRISPOSTE AI DIPENDENTI (3) (4.2.1)	INIZ. VARIAZ. P. DEF. PAGATO RIM. PG. TOTALE EC/MSP RS31/12	814,89 814,89 582,78 582,78 232,11 582,78	2.090.873,00 310.703,00 2.401.576,00 2.219.116,17 2.219.116,17 2.219.116,17 182.459,83	2.091.293,00 310.703,00 2.401.996,00 2.219.116,17 2.219.116,17 2.219.116,17 182.879,83
VARIAZIONI: CAP/PG 2397/06: DMT 33882 2019 (CP CS 490.634,00) CAP/PG 2397/50: DRGS 266063 2019 (CP CS 1.451,00)					

12/05/2020

130/095/54

2019		SPESA - CONSUNTIVO PER CAPITOLI/PIANI DI GESTIONE			
		MINISTERO DELLE POLITICHE AGRICOLE ALIMENTARI E FORESTALI			
NUMERO	UNITA' DI VOTO/CAPITOLO		RESIDUI	COMPETENZA	CASSA
NUMERO	DENOMINAZIONE				
01	IRAP SULLE COMPETENZE FISSE. (3.1.1) (SPESE OBBLIGATORIE)	INIZ. VARIAZ. P. DEF. PAGATO RIM. PG. TOTALE EC/MSP RS31/12		1.963.504,00 70.553,00 2.034.057,00 1.856.408,71 1.856.408,71 177.648,29	1.963.504,00 70.553,00 2.034.057,00 1.856.408,71 1.856.408,71 177.648,29
02	IRAP SULLE COMPETENZE ACCESSORIE. (3.1.1)	INIZ. VARIAZ. P. DEF. PAGATO RIM. PG. TOTALE EC/MSP RS31/12	814,89 814,89 582,78 582,78 232,11 582,78	127.369,00 240.150,00 367.519,00 362.707,46 362.707,46 4.811,54	127.789,00 240.150,00 367.939,00 362.707,46 362.707,46 5.231,54
2410	SPESE PER BUONI PASTO ED ALTRE SPESE AVENTI NATURA RETRIBUTIVA. (1.1.5) (4.2.1)	INIZ. VARIAZ. P. DEF. PAGATO RIM. PG. TOTALE EC/MSP RS31/12	190.622,55 190.622,55 74.797,40 48.309,17 123.106,57 67.515,98 66.527,52	526.435,00 526.435,00 366.272,63 18.218,35 384.490,98 141.944,02	611.090,00 611.090,00 441.070,03 441.070,03 170.019,97
2086	Prevenzione e repressione delle frodi e tutela della qualità dei prodotti agroalimentari CONTRIBUTI PER LA REALIZZAZIONE DI STUDI E MODELLI OPERATIVI PER L'ATTIVAZIONE DI PROCESSI PER LA TRACCIABILITA' DEI PRODOTTI AGRICOLI ED AGROINDUSTRIALI (R) (6.1.2) (4.2.1) (PER MEMORIA)	INIZ. VARIAZ. P. DEF. PAGATO RIM. PG. TOTALE EC/MSP RS31/12			
VARIAZIONI: CAP/PG 2409/01: DRGS 81428 2019 (CP CS 7.089,00) DMT 36655 2019 (CP CS 27.397,00) DMT 244749 2019 (CP CS 11.591,00) L. ASS. 110 2019 (CP CS 24.476,00) CAP/PG 2409/02: DMT 33882 2019 (CP CS 234.077,00) DMT 195280 2019 (CP CS 6.073,00)					

12/05/2020

130/095/55

2019		SPESA - CONSUNTIVO PER CAPITOLI/PIANI DI GESTIONE			
		MINISTERO DELLE POLITICHE AGRICOLE ALIMENTARI E FORESTALI			
UNITA' DI VOTO/CAPITOLO			RESIDUI	COMPETENZA	CASSA
NUMERO	DENOMINAZIONE				
2415	SOMME DESTINATE AL MIGLIORAMENTO DELL'EFFICIENZA E DELL'EFFICACIA DELLE ATTIVITA' DI VIGILANZA E CONTROLLO SVOLTE DALL'ISPettorato CENTRALE DELLA TUTELA DELLA QUALITA' E DELLA REPRESSIONE FRODI DEI PRODOTTI AGROALIMENTARI, PROVENIENTI DALLE SANZIONI AMMINISTRATIVE PECUNIARIE.	INIZ.	68.419,78	447.000,00	540.744,00
		VARIAZ.		200.000,00	168.551,98
		P. DEF.	68.419,78	647.000,00	709.295,98
		PAGATO	58.237,45	597.506,60	655.744,05
	(R)	RIM. PG.	7.191,46	11.001,65	
	(2) (4.2.1)	TOTALE	65.428,91	608.508,25	655.744,05
		EC/MSP	2.990,87	38.491,75	53.551,93
		RS31/12	18.193,11		
01	MISSIONI INTERNE PER ATTIVITA' ISPETTIVE	INIZ.	10.965,69	182.000,00	246.516,00
	(2.2.13)	VARIAZ.		99.829,63	45.382,27
		P. DEF.	10.965,69	281.829,63	291.898,27
		PAGATO	5.681,64	273.379,33	279.060,97
		RIM. PG.	4.550,06	2.832,20	
		TOTALE	10.231,70	276.211,53	279.060,97
		EC/MSP	733,99	5.618,10	12.837,30
		RS31/12	7.382,26		
02	SERVIZI GENERALI PER IL MIGLIORAMENTO DELL'EFFICIENZA E DELL'EFFICACIA DELLE ATTIVITA' DI VIGILANZA E CONTROLLO	INIZ.	4.411,48	17.000,00	17.000,00
	(2.2.14)	VARIAZ.		14.471,41	18.165,12
		P. DEF.	4.411,48	31.471,41	35.165,12
		PAGATO	2.711,71	28.414,61	31.126,32
		RIM. PG.	1.699,77		
		TOTALE	4.411,48	28.414,61	31.126,32
		EC/MSP		3.056,80	4.038,80
		RS31/12	1.699,77		
03	CORSI DI FORMAZIONE, AGGIORNAMENTO E PERFEZIONAMENTO	INIZ.	11.434,55	17.000,00	17.000,00
	(2.2.5)	VARIAZ.		12.233,96	21.434,55
		P. DEF.	11.434,55	29.233,96	38.434,55
		PAGATO	11.434,55	19.703,29	31.137,84
		RIM. PG.			
		TOTALE	11.434,55	19.703,29	31.137,84
		EC/MSP		9.530,67	7.296,71
		RS31/12			
VARIAZIONI: CAP/PG 2415/01: DMT 33703 2019 (CP CS 36.500,00) DDG 577 2019 (CP CS -2.500,00) DDG 4740 2019 (CP -17.700,00 CS -20.634,55) DDG 8799 2019 (CS -50.615,76) DDG 10975 2019 (CS -264,61) DDG 13571 2019 (CP 83.529,63 CS 83.360,58) DMC 11805 2019 (CS -463,39) CAP/PG 2415/02: DMT 33703 2019 (CP CS 45.000,00) DDG 4740 2019 (CP CS 6.735,00) DDG 8799 2019 (CS 4.400,00)					

SEGUE

12/05/2020

130/095/56

2019		SPESA - CONSUNTIVO PER CAPITOLI/PIANI DI GESTIONE			
		MINISTERO DELLE POLITICHE AGRICOLE ALIMENTARI E FORESTALI			
UNITA' DI VOTO/CAPITOLO			RESIDUI	COMPETENZA	CASSA
NUMERO	DENOMINAZIONE				
CONTINUA					
	DDG 13571	2019	(CP -37.263,59 CS -37.969,88)		
CAP/PG 2415/03:	DMT 33703	2019	(CP CS 3.000,00)		
	DDG 4740	2019	(CP 16.500,00 CS 19.434,55)		
	DDG 13571	2019	(CP -7.266,04 CS -1.500,00)		
	DDG 19396	2019	(CS 500,00)		

12/05/2020

130/095/57

2019		SPESA - CONSUNTIVO PER CAPITOLI/PIANI DI GESTIONE			
		MINISTERO DELLE POLITICHE AGRICOLE ALIMENTARI E FORESTALI			
UNITA' DI VOTO/CAPITOLO			RESIDUI	COMPETENZA	CASSA
NUMERO	DENOMINAZIONE				
04	BENI DI CONSUMO PER LO SVOLGIMENTO DI ATTIVITA' DI CONTROLLO E DI INFORMAZIONE ED EDUCAZIONE NEL SETTORE AGROALIMENTARE (2.1.1)	INIZ. VARIAZ. P. DEF. PAGATO RIM. PG. TOTALE EC/MSP RS31/12	28.230,92 28.230,92 25.813,46 160,58 25.974,04 2.256,88 3.022,29	99.000,00 12.600,00 111.600,00 92.290,78 2.861,71 95.152,49 16.447,51	122.500,00 15.056,04 137.556,04 118.104,24 118.104,24 19.451,80
05	ESERCIZIO AUTOMEZZI DI SERVIZIO PER LO SVOLGIMENTO DI ATTIVITA' DI CONTROLLO (2.1.1)	INIZ. VARIAZ. P. DEF. PAGATO RIM. PG. TOTALE EC/MSP RS31/12	13.377,14 13.377,14 12.596,09 781,05 13.377,14 781,05	91.000,00 19.000,00 110.000,00 109.221,18 778,82	96.728,00 26.649,00 123.377,00 121.817,27 1.559,73
06	MANUTENZIONE DEGLI AUTOMEZZI DI SERVIZIO PER LO SVOLGIMENTO DI ATTIVITA' DI CONTROLLO (2.2.2)	INIZ. VARIAZ. P. DEF. PAGATO RIM. PG. TOTALE EC/MSP RS31/12	 5.307,74	41.000,00 41.865,00 82.865,00 74.497,41 5.307,74 79.805,15 3.059,85	41.000,00 41.865,00 82.865,00 74.497,41 74.497,41 8.367,59
2460	SPESE PER ACQUISTO DI BENI E SERVIZI (R) (2) (4.2.1)	INIZ. VARIAZ. P. DEF. PAGATO RIM. PG. TOTALE EC/MSP RS31/12	510.225,56 510.225,56 361.328,83 92.779,16 454.107,99 56.117,57 147.045,83	3.167.803,00 83.991,00 3.251.794,00 2.328.115,07 54.266,67 2.382.381,74 869.412,26	3.824.455,00 -81.885,76 3.742.569,24 2.689.443,90 2.689.443,90 1.053.125,34
*	DESTINAZIONE: 2460 - 2470 DELL'IMPORTO EC/MSP DI RESIDUI SONO PERENTI AGLI EFFETTI AMMIN. E. 13.369,22 (-) COSTITUISCONO UNA ECONOMIA E. 42.748,35 (-) TOTALE E. 56.117,57				
VARIAZIONI: CAP/PG 2415/04: DMT 33703 2019 (CP CS 70.000,00) DDG 4740 2019 (CP CS -18.400,00) DDG 8799 2019 (CS 740,00) DDG 13571 2019 (CP -39.000,00 CS -39.143,96) DDG 19396 2019 (CS 1.860,00) CAP/PG 2415/05: DMT 33703 2019 (CP CS 16.500,00) DDG 577 2019 (CP CS 2.500,00) DDG 8799 2019 (CS 7.649,00) CAP/PG 2415/06: DMT 33703 2019 (CP CS 29.000,00) DDG 4740 2019 (CP CS 12.865,00)					

12/05/2020

130/095/58

2019		SPESA - CONSUNTIVO PER CAPITOLI/PIANI DI GESTIONE			
		MINISTERO DELLE POLITICHE AGRICOLE ALIMENTARI E FORESTALI			
UNITA' DI VOTO/CAPITOLO			RESIDUI	COMPETENZA	CASSA
NUMERO	DENOMINAZIONE				
02	MISSIONI ALL'INTERNO (2.2.13)	INIZ.	32.137,91	278.776,00	333.715,00
		VARIAZ.		-185,64	-22.986,73
		P. DEF.	32.137,91	278.590,36	310.728,27
		PAGATO	17.791,44	198.311,48	216.102,92
		RIM. PG.	10.256,17	5.409,36	
		TOTALE	28.047,61	203.720,84	216.102,92
		EC/MSP RS31/12	4.090,30 15.665,53	74.869,52	94.625,35
03	MISSIONI ALL'ESTERO (2.2.13)	INIZ.	10.087,14	11.487,00	13.487,00
		VARIAZ.		21.600,00	29.160,00
		P. DEF.	10.087,14	33.087,00	42.647,00
		PAGATO	4.356,34	14.959,32	19.315,66
		RIM. PG.	5.730,80	767,33	
		TOTALE	10.087,14	15.726,65	19.315,66
		EC/MSP RS31/12		17.360,35	23.331,34
04	INDENNITA' DI TRASFERIMENTO E DI TRASFERTA (2.2.13)	INIZ.		300.000,00	300.000,00
		VARIAZ.			
		P. DEF.		300.000,00	300.000,00
		PAGATO		98.424,60	98.424,60
		RIM. PG.		1.846,15	
		TOTALE		100.270,75	98.424,60
		EC/MSP RS31/12		1.846,15	201.575,40
05	SPESE PER L'ATTUAZIONE DI CORSI DI PREPARAZIONE, FORMAZIONE, AGGIORNAMENTO E PERFEZIONAMENTO DEL PERSONALE. PARTECIPAZIONE ALLE SPESE PER CORSI INDETTI DA ENTI, ISTITUTI ED AMMINISTRAZIONI VARIE. SPESE PER L'ESPLETAMENTO DI CONCORSI. (2.2.5)	INIZ.	25.338,92	7.043,00	7.043,00
		VARIAZ.		32.300,00	57.638,92
		P. DEF.	25.338,92	39.343,00	64.681,92
		PAGATO	22.199,83	8.965,28	31.165,11
		RIM. PG.	3.139,09	21,60	
		TOTALE	25.338,92	8.986,88	31.165,11
		EC/MSP RS31/12		30.356,12	33.516,81
VARIAZIONI:					
CAP/PG 2460/02:		DDG 1635	2019 (CP CS 20.000,00)		
		DDG 4740	2019 (CP CS -25.000,00)		
		DDG 8799	2019 (CS -22.801,09)		
		DDG 13571	2019 (CP CS -23.985,64)		
		DDG 14000	2019 (CP CS -1.200,00)		
		DDG 19396	2019 (CP CS 18.000,00)		
		DDG 22483	2019 (CP CS -3.000,00)		
CAP/PG 2460/03:		DMC 15144	2019 (CP CS 15.000,00)		
		DDG 4740	2019 (CP CS 13.900,00)		
		DDG 8799	2019 (CS 7.560,00)		

SEGUE

12/05/2020

130/095/59

2019		SPESA - CONSUNTIVO PER CAPITOLI/PIANI DI GESTIONE			
		MINISTERO DELLE POLITICHE AGRICOLE ALIMENTARI E FORESTALI			
UNITA' DI VOTO/CAPITOLO			RESIDUI	COMPETENZA	CASSA
NUMERO	DENOMINAZIONE				
CONTINUA					
	DDG 13571	2019	(CP CS 5.700,00)		
	DDG 19396	2019	(CP CS 2.000,00)		
CAP/PG 2460/05:	DRGS 195661	2019	(CP CS 10.714,00)		
	DDG 1635	2019	(CP CS -10.000,00)		
	DDG 3332	2019	(CP 6.000,00 CS 31.338,92)		
	DDG 4740	2019	(CP CS 7.200,00)		
	DDG 13571	2019	(CP CS 14.100,00)		
	DMC 15144	2019	(CP CS 4.286,00)		

12/05/2020

130/095/60

SPESA - CONSUNTIVO PER CAPITOLI/PIANI DI GESTIONE							
2019							
MINISTERO DELLE POLITICHE AGRICOLE ALIMENTARI E FORESTALI							
UNITA' DI VOTO/CAPITOLO			RESIDUI	COMPETENZA	CASSA		
NUMERO	DENOMINAZIONE						
06	SPESE PER LA SORVEGLIANZA SANITARIA E SICUREZZA SUI LUOGHI DI LAVORO CONNESSE CON L'ATTIVITA' DI ISPEZIONE E TUTELA DELLA QUALITA' E REPRESSIONE FRODI DEI PRODOTTI AGROALIMENTARI (2.2.6) DELL'IMPORTO EC/MSP DI RESIDUI SONO PERENTI AGLI EFFETTI AMMIN. E. 275,00 (-) COSTITUISCONO UNA ECONOMIA E. 1.125,32 (-) TOTALE E. 1.400,32	INIZ.	60.134,96	69.590,00	106.406,00		
		VARIAZ.		-9.371,00	7.791,00		
		P. DEF.	60.134,96	60.219,00	114.197,00		
		PAGATO	39.521,64	18.185,22	57.706,86		
		RIM. PG.	19.213,00	7.452,29			
		TOTALE	58.734,64	25.637,51	57.706,86		
		EC/MSP	1.400,32	34.581,49	56.490,14		
		RS31/12	26.665,29				
		07	BENI DI CONSUMO PER IL FUNZIONAMENTO DEGLI UFFICI CENTRALI E PERIFERICI (2.1.1)	INIZ.	14.583,49	18.341,00	25.341,00
				VARIAZ.		28.585,67	36.168,24
P. DEF.	14.583,49			46.926,67	61.509,24		
PAGATO	13.444,00			40.230,47	53.674,47		
RIM. PG.	1.139,49			299,00			
TOTALE	14.583,49			40.529,47	53.674,47		
EC/MSP				6.397,20	7.834,77		
RS31/12	1.438,49						
08	SPESE PER L'ACQUISTO E LA STAMPA DI PUBBLICAZIONI TECNICO-SCIENTIFICHE (2.1.1)	INIZ.					
		VARIAZ.		12.000,00	12.000,00		
		P. DEF.		12.000,00	12.000,00		
		PAGATO		11.961,44	11.961,44		
		RIM. PG.					
		TOTALE		11.961,44	11.961,44		
		EC/MSP		38,56	38,56		
RS31/12							
09	SPESE PER IL PAGAMENTO DEI CANONI ACQUA, LUCE, ENERGIA ELETTRICA, GAS E TELEFONI, CONVERSAZIONI TELEFONICHE NONCHE' PER LA PULIZIA, IL RISCALDAMENTO ED IL CONDIZIONAMENTO D'ARIA DEI LOCALI. (2.2.3) DELL'IMPORTO EC/MSP DI RESIDUI SONO PERENTI AGLI EFFETTI AMMIN. E. 8.554,14 (-) COSTITUISCONO UNA ECONOMIA E. 12.655,34 (-) TOTALE E. 21.209,48	INIZ.	155.803,95	541.547,00	705.778,00		
		VARIAZ.		-8.540,00	-18.827,05		
		P. DEF.	155.803,95	533.007,00	686.950,95		
		PAGATO	117.384,09	475.664,18	593.048,27		
		RIM. PG.	17.210,38	10.235,82			
		TOTALE	134.594,47	485.900,00	593.048,27		
		EC/MSP	21.209,48	47.107,00	93.902,68		
		RS31/12	27.446,20				
VARIAZIONI: CAP/PG 2460/06: DDG 4740 2019 (CP CS -5.000,00) DDG 8799 2019 (CS 16.694,00) DDG 13571 2019 (CP -10.468,00 CS -10.000,00) DDG 14000 2019 (CP CS -903,00) DDG 19396 2019 (CP CS -3.000,00) DDG 22483 2019 (CP CS -5.000,00) DMC 15144 2019 (CP CS 15.000,00) CAP/PG 2460/07: DDG 4740 2019 (CP CS 10.700,00) DDG 8799 2019 (CS 7.583,00) DDG 13571 2019 (CP 16.768,00 CS 16.767,57)							

SEGUE

12/05/2020

130/095/61

2019		SPESA - CONSUNTIVO PER CAPITOLI/PIANI DI GESTIONE			
		MINISTERO DELLE POLITICHE AGRICOLE ALIMENTARI E FORESTALI			
UNITA' DI VOTO/CAPITOLO			RESIDUI	COMPETENZA	CASSA
NUMERO	DENOMINAZIONE				
CONTINUA					
	DDG 19396	2019	(CP CS 1.117,67)		
CAP/PG 2460/08:	DDG 577	2019	(CP CS 17.000,00)		
	DDG 4740	2019	(CP CS -5.000,00)		
CAP/PG 2460/09:	DDG 4740	2019	(CP CS -4.900,00)		
	DDG 8799	2019	(CS -8.427,05)		
	DDG 13571	2019	(CP CS -10.000,00)		
	DDG 14000	2019	(CP CS -640,00)		
	DDG 19396	2019	(CP -8.000,00 CS -9.860,00)		
	DMC 15144	2019	(CP CS 15.000,00)		

12/05/2020

130/095/62

SPESA - CONSUNTIVO PER CAPITOLI/PIANI DI GESTIONE					
2019					
MINISTERO DELLE POLITICHE AGRICOLE ALIMENTARI E FORESTALI					
UNITA' DI VOTO/CAPITOLO		RESIDUI	COMPETENZA	CASSA	
NUMERO	DENOMINAZIONE				
10	MANUTENZIONE DEI MEZZI DI TRASPORTO (2.2.2)	INIZ.	517,18	51.952,00	55.952,00
		VARIAZ.		8.679,55	5.196,73
		P. DEF.	517,18	60.631,55	61.148,73
		PAGATO	477,16	47.353,13	47.830,29
		RIM. PG.		1.299,80	
		TOTALE	477,16	48.652,93	47.830,29
		EC/MSP RS31/12	40,02 1.299,80	11.978,62	13.318,44
11	SPESE PER CONVENZIONI CON IL CREA, ISTITUTI UNIVERSITARI ED ISTITUTI PUBBLICI (2.2.10)	INIZ.			
		VARIAZ.			
		P. DEF.			
		PAGATO			
		RIM. PG.			
		TOTALE			
		EC/MSP RS31/12			
12	SPESE PER LE ANALISI DI REVISIONE (2.2.14)	INIZ.			
		VARIAZ.			
		P. DEF.			
		PAGATO			
		RIM. PG.			
		TOTALE			
		EC/MSP RS31/12			
13	SPESE PER LA MANUTENZIONE ORDINARIA E LA RIPARAZIONE DI MOBILI E ARREDI, IMPIANTI ED ATTREZZATURE DI UFFICIO (2.2.2)	INIZ.			
		VARIAZ.			
		P. DEF.			
		PAGATO			
		RIM. PG.			
		TOTALE			
		EC/MSP RS31/12			
VARIAZIONI: CAP/PG 2460/10: DDG 4740 2019 (CP CS 2.210,00) DDG 8799 2019 (CS -3.482,82) DDG 13571 2019 (CP CS 5.200,00) DDG 19396 2019 (CP CS 1.269,55)					

12/05/2020

130/095/63

2019		SPESA - CONSUNTIVO PER CAPITOLI/PIANI DI GESTIONE			
		MINISTERO DELLE POLITICHE AGRICOLE ALIMENTARI E FORESTALI			
NUMERO	UNITA' DI VOTO/CAPITOLO		RESIDUI	COMPETENZA	CASSA
NUMERO	DENOMINAZIONE				
14	SPESE PER LO SVOLGIMENTO DI CONGRESSI, RIUNIONI, GRUPPI DI LAVORO A CARATTERE NAZIONALE ED INTERNAZIONALE, NONCHE' PER LA TRADUZIONE, ANCHE DA PARTE DI ESTRANEI ALL'AMMINISTRAZIONE, DI TESTI, ATTI, DOCUMENTI (2.2.7)	INIZ. VARIAZ. P. DEF. PAGATO RIM. PG. TOTALE EC/MSP RS31/12		8.800,00 8.800,00 8.056,96 8.056,96 743,04	8.800,00 8.800,00 8.056,96 8.056,96 743,04
15	SPESE PER IL FUNZIONAMENTO DI CONSIGLI, COMITATI E COMMISSIONI NONCHE' SPESE PER CONSULENZE E PRESTAZIONI DA TERZI (2.2.8)	INIZ. VARIAZ. P. DEF. PAGATO RIM. PG. TOTALE EC/MSP RS31/12		2.454,00 -2.400,00 54,00 54,00	2.454,00 -2.400,00 54,00
16	FITTO DI LOCALI ED ONERI ACCESSORI, NOLEGGI E LEASING (2.2.1) DELL'IMPORTO EC/MSP DI RESIDUI SONO PERENNI AGLI EFFETTI AMMIN. E. 4.350,00 (-) COSTITUISCONO UNA ECONOMIA E. 16.324,19 (-) TOTALE E. 20.674,19	INIZ. VARIAZ. P. DEF. PAGATO RIM. PG. TOTALE EC/MSP RS31/12	156.163,54 156.163,54 105.874,64 29.614,71 135.489,35 20.674,19 53.890,52	1.335.102,00 1.335.102,00 922.098,07 24.275,81 946.373,88 388.728,12	1.639.045,00 -153.493,77 1.485.551,23 1.027.972,71 1.027.972,71 457.578,52
17	SPESE RELATIVE ALLA MANUTENZIONE DI IMPIANTI E ATTREZZATURE, ALL'ADEGUAMENTO DELLA SICUREZZA NEI LUOGHI DI LAVORO ED AGLI INTERVENTI DI PICCOLA MANUTENZIONE SUGLI IMMOBILI (2.2.2)	INIZ. VARIAZ. P. DEF. PAGATO RIM. PG. TOTALE EC/MSP RS31/12	21.178,56 21.178,56 21.178,56 18.868,05 18,91 18.886,96 2.291,60 2.666,92	182.664,00 -101.447,00 81.217,00 61.329,68 2.648,01 63.977,69 17.239,31	211.387,00 -108.991,44 102.395,56 80.197,73 80.197,73 22.197,83
VARIAZIONI: CAP/PG 2460/14: DDG 1 2019 (CP CS 2.500,00) DDG 3332 2019 (CP CS 6.600,00) DDG 13571 2019 (CP CS -300,00) CAP/PG 2460/15: DDG 13571 2019 (CP CS -2.400,00) CAP/PG 2460/16: DDG 2038 2019 (CS -39.208,85) DDG 3332 2019 (CS -25.338,92) DDG 8799 2019 (CS -83.231,69) DDG 13571 2019 (CS -5.214,31) DDG 19396 2019 (CS -500,00) CAP/PG 2460/17: DDG 1 2019 (CP CS -2.500,00)					

SEGUE

12/05/2020

130/095/64

2019		SPESA - CONSUNTIVO PER CAPITOLI/PIANI DI GESTIONE		
		MINISTERO DELLE POLITICHE AGRICOLE ALIMENTARI E FORESTALI		
UNITA' DI VOTO/CAPITOLO		RESIDUI	COMPETENZA	CASSA
NUMERO	DENOMINAZIONE			
CONTINUA				
DDG	577	2019	(CP CS -17.000,00)	
DDG	3332	2019	(CP CS -12.600,00)	
DDG	4740	2019	(CP CS -42.500,00)	
DDG	8799	2019	(CS -7.544,44)	
DDG	13571	2019	(CP CS -39.300,00)	
DDG	14000	2019	(CP CS 2.743,00)	
DDG	19396	2019	(CP CS 14.000,00)	
DDG	22483	2019	(CP CS -4.290,00)	

12/05/2020

130/095/65

2019		SPESA - CONSUNTIVO PER CAPITOLI/PIANI DI GESTIONE			
		MINISTERO DELLE POLITICHE AGRICOLE ALIMENTARI E FORESTALI			
NUMERO	UNITA' DI VOTO/CAPITOLO		RESIDUI	COMPETENZA	CASSA
NUMERO	DENOMINAZIONE				
18	SPESA PER IL CONFERIMENTO DI BORSE DI STUDIO A LAUREATI E DIPLOMATI DA IMPIEGARE NEI LABORATORI DELL'ISPETTORATO CENTRALE REPRESSIONE FRODI (2.2.14)	INIZ. VARIAZ. P. DEF. PAGATO RIM. PG. TOTALE EC/MSP RS31/12			
19	ESERCIZIO DEI MEZZI DI TRASPORTO (2.1.1)	INIZ. VARIAZ. P. DEF. PAGATO RIM. PG. TOTALE EC/MSP RS31/12	2.243,95 2.243,95 2.174,17 37,67 2.211,84 32,11 49,17	47.189,00 91.212,78 138.401,78 135.546,62 11,50 135.558,12 2.843,66	47.189,00 93.425,95 140.614,95 137.720,79 137.720,79 2.894,16
20	NOLEGGIO DEI MEZZI DI TRASPORTO (2.2.2)	INIZ. VARIAZ. P. DEF. PAGATO RIM. PG. TOTALE EC/MSP RS31/12			
22	SPESA POSTALI, TELEGRAFICHE E VALORI BOLLATI (2.2.4)	INIZ. VARIAZ. P. DEF. PAGATO RIM. PG. TOTALE EC/MSP RS31/12	29.574,58 29.574,58 17.817,42 6.155,43 23.972,85 5.601,73 6.155,43	49.317,00 30.400,00 79.717,00 50.741,67 50.741,67 28.975,33	74.317,00 30.400,00 104.717,00 68.559,09 68.559,09 36.157,91
VARIAZIONI: CAP/PG 2460/19: DDG 4740 2019 (CP CS 36.700,00) DDG 8799 2019 (CS 2.213,17) DDG 13571 2019 (CP CS 54.900,00) DDG 18928 2019 (CP CS -4.000,00) DDG 19396 2019 (CP CS -16.387,22) DMC 15144 2019 (CP CS 20.000,00) CAP/PG 2460/22: DDG 1635 2019 (CP CS -10.000,00) DDG 4740 2019 (CP CS 20.000,00) DDG 13571 2019 (CP CS 13.400,00) DDG 19396 2019 (CP CS -9.000,00)					

SEGUE

12/05/2020

130/095/66

2019		SPESA - CONSUNTIVO PER CAPITOLI/PIANI DI GESTIONE			
		MINISTERO DELLE POLITICHE AGRICOLE ALIMENTARI E FORESTALI			
UNITA' DI VOTO/CAPITOLO			RESIDUI	COMPETENZA	CASSA
NUMERO	DENOMINAZIONE				
CONTINUA					
	DDG	22483	2019	(CP CS -4.000,00)	
	DMC	15144	2019	(CP CS 20.000,00)	

12/05/2020

130/095/67

2019		SPESA - CONSUNTIVO PER CAPITOLI/PIANI DI GESTIONE			
		MINISTERO DELLE POLITICHE AGRICOLE ALIMENTARI E FORESTALI			
UNITA' DI VOTO/CAPITOLO			RESIDUI	COMPETENZA	CASSA
NUMERO	DENOMINAZIONE				
23	ASSICURAZIONI DI BENI IMMOBILI E MOBILI (2.2.14)	INIZ.	585,63	66.632,00	66.632,00
		VARIAZ.		-8.614,36	-8.614,36
		P. DEF.	585,63	58.017,64	58.017,64
		PAGATO		57.000,64	57.000,64
		RIM. PG.			
		TOTALE		57.000,64	57.000,64
		EC/MSP	585,63	1.017,00	1.017,00
		RS31/12			
24	IMPOSTE, TASSE ED ALTRI SERVIZI AMMINISTRATIVI (2.2.14) DELL'IMPORTO EC/MSP DI RESIDUI SONO PERENTI AGLI EFFETTI AMMIN. E. 190,08 (-) COSTITUISCONO UNA ECONOMIA E. 2,11 (-) TOTALE E. 192,19	INIZ.	733,83	205.709,00	235.709,00
		VARIAZ.		-19.310,00	-48.576,17
		P. DEF.	733,83	186.399,00	187.132,83
		PAGATO	278,13	179.005,71	179.283,84
		RIM. PG.	263,51		
		TOTALE	541,64	179.005,71	179.283,84
		EC/MSP	192,19	7.393,29	7.848,99
		RS31/12	263,51		
81	REISCRIZIONE RESIDUI PASSIVI PERENTI RELATIVI A:BENI DI CONSUMO (2.1.1) (NUOVA ISTITUZIONE)	INIZ.	1.141,92		
		VARIAZ.			1.141,92
		P. DEF.	1.141,92		1.141,92
		PAGATO	1.141,92		1.141,92
		RIM. PG.			
		TOTALE	1.141,92		1.141,92
		EC/MSP			
		RS31/12			
85	REISCRIZIONE RESIDUI PASSIVI PERENTI RELATIVI A:MANUTENZIONE ORDINARIA E RIPARAZIONI (2.2.2)	INIZ.			
		VARIAZ.		281,00	281,00
		P. DEF.		281,00	281,00
		PAGATO		280,60	280,60
		RIM. PG.			
		TOTALE		280,60	280,60
		EC/MSP		0,40	0,40
		RS31/12			
VARIAZIONI: CAP/PG 2460/23: DDG 4740 2019 (CP CS 27.900,00) DDG 13571 2019 (CP CS -36.514,36) CAP/PG 2460/24: DDG 4740 2019 (CP CS -36.210,00) DDG 5812 2019 (CS -1.141,92) DDG 8799 2019 (CS -28.124,25) DDG 13571 2019 (CP CS 12.900,00) DDG 18928 2019 (CP CS 4.000,00) CAP/PG 2460/81: DDG 5812 2019 (CS 1.141,92) CAP/PG 2460/85: DRGS 185943 2019 (CP CS 281,00)					

12/05/2020

130/095/68

2019		SPESA - CONSUNTIVO PER CAPITOLI/PIANI DI GESTIONE			
		MINISTERO DELLE POLITICHE AGRICOLE ALIMENTARI E FORESTALI			
UNITA' DI VOTO/CAPITOLO			RESIDUI	COMPETENZA	CASSA
NUMERO	DENOMINAZIONE				
2462	SPESE PER ASSICURARE CONDIZIONI DI TRASPARENZA DEL MERCATO E PER CONTRASTARE L'ANDAMENTO ANOMALO DEI PREZZI NELLE FILIERE AGROALIMENTARI (R) (2.2.14) (4.2.1)	INIZ. VARIAZ. P. DEF. PAGATO RIM. PG. TOTALE EC/MSP RS31/12	 672,56	22.853,00 22.853,00 20.569,31 672,56 21.241,87 1.611,13	22.853,00 22.853,00 20.569,31 20.569,31 2.283,69
2465	SPESE PER IL CONFERIMENTO DI INCARICHI DI STUDIO E CONSULENZA NON PREVISTI DA ESPRESSE DISPOSIZIONI NORMATIVE E REGOLAMENTARI (R) (2.2.10) (4.2.1) (PER MEMORIA)	INIZ. VARIAZ. P. DEF. PAGATO RIM. PG. TOTALE EC/MSP RS31/12			
2472	SPESE PER LITI, ARBITRAGGI, RISARCIMENTI ED ACCESSORI. RIMBORSO DELLE SPESE DI PATROCINIO LEGALE. (12.2.3) (4.2.1) (SPESE OBBLIGATORIE) DELL'IMPORTO EC/MSP DI RESIDUI SONO PERENTI AGLI EFFETTI AMMIN. E. 7.810,56 (-) COSTITUISCONO UNA ECONOMIA E. 9.490,31 (-) TOTALE E. 17.300,87	INIZ. VARIAZ. P. DEF. PAGATO RIM. PG. TOTALE EC/MSP RS31/12	167.770,98 167.770,98 113.068,58 37.401,53 150.470,11 17.300,87 37.442,93	300.000,00 16.290,00 316.290,00 316.244,05 41,40 316.285,45 4,55	383.401,00 100.659,98 484.060,98 429.312,63 429.312,63 54.748,35
2481	SOMMA DA ASSEGNARE ALL'AGENZIA DEL DEMANIO PER IL PAGAMENTO DEI CANONI DI LOCAZIONE PER GLI IMMOBILI ASSEGNATI ALLE AMMINISTRAZIONI DELLO STATO NONCHE' PER QUELLI IN USO CONFERITI O TRASFERITI AI FONDI COMUNI DI INVESTIMENTO IMMOBILIARE (2.2.1) (4.2.1)	INIZ. VARIAZ. P. DEF. PAGATO RIM. PG. TOTALE EC/MSP RS31/12	10.357,02 10.357,02 10.357,02 10.357,02	382.353,00 18.343,00 400.696,00 382.352,59 382.352,59 18.343,41	382.353,00 28.699,61 411.052,61 392.709,61 392.709,61 18.343,00
VARIAZIONI: CAPITOLO 2472: DDG 22483 2019 (CP CS 16.290,00) DMC 11805 2019 (CS 84.369,98) CAPITOLO 2481: DMT 248411 2019 (CP CS 18.343,00) DDG 10975 2019 (CS 264,61) L. ASS. 110 2019 (CS 10.092,00)					

12/05/2020

130/095/69

2019		SPESA - CONSUNTIVO PER CAPITOLI/PIANI DI GESTIONE			
		MINISTERO DELLE POLITICHE AGRICOLE ALIMENTARI E FORESTALI			
NUMERO	DENOMINAZIONE		RESIDUI	COMPETENZA	CASSA
2482	MANUTENZIONE ORDINARIA DEGLI IMMOBILI (R) (2.2.2) (4.2.1)	INIZ. VARIAZ. P. DEF. PAGATO RIM. PG. TOTALE EC/MSP RS31/12			
7856	SPESE DI MANUTENZIONE STRAORDINARIA SU IMMOBILI, IMPIANTI E ATTREZZATURE PER L'ADEGUAMENTO DELLA SICUREZZA NEI LUOGHI DI LAVORO AI SENSI DEL D.L.VO 81/2008 E PER GLI INTERVENTI DICHIARATI DI SOMMA URGENZA CONNESSI CON L'ATTIVITA' DI ISPEZIONE E TUTELA DELLA QUALITA' E REPRESSIONE FRODI DEI PRODOTTI AGROALIMENTARI (R) (21.1.4) (4.2.1)	INIZ. VARIAZ. P. DEF. PAGATO RIM. PG. TOTALE EC/MSP RS31/12	742.565,25 742.565,25 623.953,52 118.611,73 742.565,25 518.904,73	472.603,00 472.603,00 72.309,01 400.293,00 472.602,01 0,99	52.658,00 1.142.510,66 1.195.168,66 696.262,53 696.262,53 498.906,13
7860	SPESE PER IL POTENZIAMENTO DELLE STRUTTURE CENTRALI E PERIFERICHE DELL'ICQRF E PER L'ACQUISIZIONE DI ATTREZZATURE D'UFFICIO (R) (21.1.2) (4.2.1)	INIZ. VARIAZ. P. DEF. PAGATO RIM. PG. TOTALE EC/MSP RS31/12			
7901	SPESE PER L'ACQUISTO E LA MANUTENZIONE STRAORDINARIA DI MEZZI DI TRASPORTO (R) (21.1.1) (4.2.1)	INIZ. VARIAZ. P. DEF. PAGATO RIM. PG. TOTALE EC/MSP RS31/12	51.613,49 51.613,49 51.613,49 51.613,49 51.613,49 62.064,49	10.451,00 10.451,00 10.451,00 10.451,00 10.451,00	13.451,00 38.162,49 51.613,49 51.613,49
VARIAZIONI: CAPITOLO 7856: DRGS 65925 2019 (CP CS 72.603,00) DRGS 195661 2019 (CP CS 100.000,00) DMT 19405 2019 (CP CS 300.000,00) DDG 10282 2019 (CS -20.000,00) DMC 11805 2019 (CS 699.999,66) L. ASS. 110 2019 (CS -10.092,00) CAPITOLO 7901: DDG 8799 2019 (CS 38.162,49)					

12/05/2020

130/095/70

2019		SPESA - CONSUNTIVO PER CAPITOLI/PIANI DI GESTIONE			
		MINISTERO DELLE POLITICHE AGRICOLE ALIMENTARI E FORESTALI			
UNITA' DI VOTO/CAPITOLO			RESIDUI	COMPETENZA	CASSA
NUMERO	DENOMINAZIONE				
7902	SPESE PER ACQUISTO DI ATTREZZATURE E APPARECCHIATURE NON INFORMATICHE, DI MOBILIO E DI DOTAZIONI LIBRARIE (R) (21.1.2) (4.2.1)	INIZ.	105.166,84	13.584,00	13.584,00
		VARIAZ.		200.000,00	273.287,45
		P. DEF.	105.166,84	213.584,00	286.871,45
		PAGATO	63.255,55		63.255,55
		RIM. PG.	41.911,29	213.584,00	
		TOTALE	105.166,84	213.584,00	63.255,55
		EC/MSP RS31/12			223.615,90
7905	SPESE PER LA REALIZZAZIONE DI PROGRAMMI DI RICERCA E SPERIMENTAZIONE DA REALIZZARE DIRETTAMENTE PER LA LOTTA ALLE FRODI NEL SETTORE AGROALIMENTARE (R) (21.1.9) (4.8.2)	INIZ.	288.567,03		71.993,00
		VARIAZ.		351.546,00	422.003,78
		P. DEF.	288.567,03	351.546,00	493.996,78
		PAGATO	80.583,26	1.545,40	82.128,66
		RIM. PG.	205.704,98	350.000,00	
		TOTALE	286.288,24	351.545,40	82.128,66
		EC/MSP RS31/12	2.278,79	0,60	411.868,12
7910	SPESE PER LA REALIZZAZIONE E LO SVILUPPO DEL SISTEMA INFORMATIVO (R) (21.1.6) (4.2.1)	INIZ.	48.710,39	2.324,00	3.324,00
		VARIAZ.		100.000,00	147.710,37
		P. DEF.	48.710,39	102.324,00	151.034,37
		PAGATO	48.086,41	5.712,22	53.798,63
		RIM. PG.	623,98	95.396,33	
		TOTALE	48.710,39	101.108,55	53.798,63
		EC/MSP RS31/12		1.215,45	97.235,74
7911	SOMME DESTINATE AL POTENZIAMENTO DELLE ATTIVITA', DELLE STRUTTURE E DEGLI IMPIANTI PER LA VIGILANZA E IL CONTROLLO SVOLTE DALL'ISPETTORATO CENTRALE DELLA TUTELA DELLA QUALITA' E DELLA REPRESSIONE FRODI DEI PRODOTTI AGROALIMENTARI, PROVENIENTI DALLE SANZIONI AMMINISTRATIVE PECUNIARIE (R) (21.1.9) (4.2.1)	INIZ.	456.378,82	124.000,00	474.320,00
		VARIAZ.		3.661,00	-9.360,31
		P. DEF.	456.378,82	127.661,00	464.959,69
		PAGATO	39.823,96	3.660,87	43.484,83
		RIM. PG.	416.554,85	124.000,00	
		TOTALE	456.378,81	127.660,87	43.484,83
		EC/MSP RS31/12	0,01	0,13	421.474,86
VARIAZIONI: CAPITOLO 7902: DMT 200829 2019 (CP CS 200.000,00) DDG 2038 2019 (CS 6.131,84) DDG 8799 2019 (CS 34.134,30) DDG 10282 2019 (CS 20.000,00) DDG 14000 2019 (CS 13.021,31) CAPITOLO 7905: DRGS 199283 2019 (CP CS 1.546,00) DMT 19405 2019 (CP CS 150.000,00) DMT 200829 2019 (CP CS 200.000,00) DDG 2038 2019 (CS 16.105,19) DDG 8799 2019 (CS 54.352,59)					

SEGUE

12/05/2020

130/095/71

2019		SPESA - CONSUNTIVO PER CAPITOLI/PIANI DI GESTIONE				
		MINISTERO DELLE POLITICHE AGRICOLE ALIMENTARI E FORESTALI				
UNITA' DI VOTO/CAPITOLO			RESIDUI	COMPETENZA	CASSA	
NUMERO	DENOMINAZIONE					
CONTINUA						
CAPITOLO 7910:	DMT 200829	2019	(CP CS 100.000,00)			
	DDG 2038	2019	(CS 16.971,82)			
	DDG 8799	2019	(CS 30.738,55)			
CAPITOLO 7911:	DRGS 196956	2019	(CP CS 3.661,00)			
	DDG 14000	2019	(CS -13.021,31)			

12/05/2020

130/095/72

2019		SPESA - CONSUNTIVO PER CAPITOLI/PIANI DI GESTIONE			
		MINISTERO DELLE POLITICHE AGRICOLE ALIMENTARI E FORESTALI			
NUMERO	DENOMINAZIONE		RESIDUI	COMPETENZA	CASSA
	Analisi di laboratorio ed attività di ricerca e sperimentazione analitica per il contrasto alle frodi agroalimentari				
2414	SOMME DESTINATE AL MIGLIORAMENTO DELL'EFFICIENZA E DELL'EFFICACIA DELLE ATTIVITA' DI VIGILANZA E CONTROLLO SVOLTE DALL'ISPettorato CENTRALE DELLA TUTELA DELLA QUALITA' E DELLA REPRESSIONE FRODI DEI PRODOTTI AGROALIMENTARI, PROVENIENTI DALLE SANZIONI AMMINISTRATIVE PECUNIARIE	INIZ.	146.309,96	588.000,00	708.237,00
		VARIAZ.		267.565,00	277.280,89
		P. DEF.	146.309,96	855.565,00	985.517,89
		PAGATO	123.580,12	636.669,02	760.249,14
	(R)	RIM. PG.	15.513,71	55.525,47	
	(2) (4.2.1)	TOTALE	139.093,83	692.194,49	760.249,14
	DELL'IMPORTO EC/MSP DI RESIDUI SONO PERENTI AGLI EFFETTI AMMIN. E. 956,21 (-)	EC/MSP	7.216,13	163.370,51	225.268,75
	COSTITUISCONO UNA ECONOMIA E. 6.259,92 (-)	RS31/12	71.039,18		
	TOTALE E. 7.216,13				
01	SOMME DESTINATE AL MIGLIORAMENTO DELL'EFFICIENZA E DELL'EFFICACIA DELLE ATTIVITA' DI VIGILANZA E CONTROLLO SVOLTE DALL'ISPettorato CENTRALE DELLA TUTELA DELLA QUALITA' E DELLA REPRESSIONE FRODI DEI PRODOTTI AGROALIMENTARI, PROVENIENTI DALLE SANZIONI AMMINISTRATIVE PECUNIARIE	INIZ.	26.622,70	220.000,00	240.237,00
		VARIAZ.		-26.000,00	-28.388,30
		P. DEF.	26.622,70	194.000,00	211.848,70
		PAGATO	17.425,76	89.360,68	106.786,44
	(2.2.14)	RIM. PG.	6.170,29	13.341,09	
		TOTALE	23.596,05	102.701,77	106.786,44
		EC/MSP	3.026,65	91.298,23	105.062,26
		RS31/12	19.511,38		
02	MISSIONI INTERNE PER ATTIVITA' ISPETTIVE	INIZ.			
	(2.2.13)	VARIAZ.		31.875,00	31.875,00
		P. DEF.		31.875,00	31.875,00
		PAGATO		17.229,00	17.229,00
		RIM. PG.		804,02	
		TOTALE		18.033,02	17.229,00
		EC/MSP		13.841,98	14.646,00
		RS31/12	804,02		
03	CORSI DI FORMAZIONE, AGGIORNAMENTO E PERFEZIONAMENTO	INIZ.	6.433,20	4.000,00	4.000,00
	(2.2.5)	VARIAZ.		8.499,00	12.432,20
		P. DEF.	6.433,20	12.499,00	16.432,20
		PAGATO	6.433,20	8.756,90	15.190,10
		RIM. PG.			
		TOTALE	6.433,20	8.756,90	15.190,10
		EC/MSP		3.742,10	1.242,10
		RS31/12			
VARIAZIONI: CAP/PG 2414/01: DDG 2038 2019 (CS -2.433,20) DDG 4740 2019 (CP -40.000,00 CS -23.500,00) DDG 8799 2019 (CS -7.681,10) DDG 13571 2019 (CP CS -5.000,00) DDG 18249 2019 (CS -10.000,00) CAP/PG 2414/02: DDG 19396 2019 (CP 19.000,00 CS 20.226,00) DMT 33703 2019 (CP CS 40.000,00) DDG 4740 2019 (CP CS 10.000,00) DDG 13571 2019 (CP CS -8.000,00) DDG 18249 2019 (CS -5.000,00)					

SEGUE

12/05/2020

130/095/73

2019		SPESA - CONSUNTIVO PER CAPITOLI/PIANI DI GESTIONE			
		MINISTERO DELLE POLITICHE AGRICOLE ALIMENTARI E FORESTALI			
UNITA' DI VOTO/CAPITOLO			RESIDUI	COMPETENZA	CASSA
NUMERO	DENOMINAZIONE				
CONTINUA					
	DDG 19396	2019	(CP -10.125,00 CS -5.125,00)		
CAP/PG 2414/03:	DMT 33703	2019	(CP CS 2.999,00)		
	DDG 2038	2019	(CS 2.433,20)		
	DDG 4740	2019	(CP 7.500,00 CS 9.500,00)		
	DDG 18249	2019	(CS -2.500,00)		
	DDG 19396	2019	(CP -2.000,00)		

12/05/2020

130/095/74

2019		SPESA - CONSUNTIVO PER CAPITOLI/PIANI DI GESTIONE			
		MINISTERO DELLE POLITICHE AGRICOLE ALIMENTARI E FORESTALI			
UNITA' DI VOTO/CAPITOLO			RESIDUI	COMPETENZA	CASSA
NUMERO	DENOMINAZIONE				
04	BENI DI CONSUMO PER LO SVOLGIMENTO DI ATTIVITA' DI CONTROLLO E DI INFORMAZIONE ED EDUCAZIONE NEL SETTORE AGROALIMENTARE (2.1.1) DELL'IMPORTO EC/MSP DI RESIDUI SONO PERENTI AGLI EFFETTI AMMIN. E. 956,21 (-) COSTITUISCONO UNA ECONOMIA E. 2.611,07 (-) TOTALE E. 3.567,28	INIZ. VARIAZ. P. DEF. PAGATO RIM. PG. TOTALE EC/MSP RS31/12	49.498,99 49.498,99 42.299,66 3.632,05 45.931,71 3.567,28 40.166,49	240.000,00 84.000,00 324.000,00 266.520,05 36.534,44 303.054,49 20.945,51	320.000,00 49.795,99 369.795,99 308.819,71 308.819,71 60.976,28
05	SPESE PER LA MANUTENZIONE DELLE ATTREZZATURE DI LABORATORIO PER LO SVOLGIMENTO DI ATTIVITA' DI CONTROLLO (2.2.2)	INIZ. VARIAZ. P. DEF. PAGATO RIM. PG. TOTALE EC/MSP RS31/12	63.755,07 63.755,07 57.421,50 5.711,37 63.132,87 622,20 10.557,29	124.000,00 169.191,00 293.191,00 254.802,39 4.845,92 259.648,31 33.542,69	144.000,00 211.566,00 355.566,00 312.223,89 312.223,89 43.342,11
2461	SPESE PER ACQUISTO DI BENI E SERVIZI (R) (2) (4.2.1) * DESTINAZIONE: 2461 - 2471 DELL'IMPORTO EC/MSP DI RESIDUI SONO PERENTI AGLI EFFETTI AMMIN. E. 1.801,55 (-) COSTITUISCONO UNA ECONOMIA E. 30.422,66 (-) TOTALE E. 32.224,21	INIZ. VARIAZ. P. DEF. PAGATO RIM. PG. TOTALE EC/MSP RS31/12	482.687,24 482.687,24 421.728,51 28.734,52 450.463,03 32.224,21 118.961,25	2.167.564,00 100.000,00 2.267.564,00 1.498.200,51 90.226,73 1.588.427,24 679.136,76	2.714.493,00 -46.848,81 2.667.644,19 1.919.929,02 1.919.929,02 747.715,17
01	MISSIONI ALL'INTERNO (2.2.13)	INIZ. VARIAZ. P. DEF. PAGATO RIM. PG. TOTALE EC/MSP RS31/12	9.894,38 9.894,38 4.792,22 2.070,53 6.862,75 3.031,63 2.070,53	10.833,00 17.000,00 27.833,00 12.850,14 12.850,14 14.982,86	10.833,00 22.000,00 32.833,00 17.642,36 17.642,36 15.190,64
VARIAZIONI: CAP/PG 2414/04: DMT 33703 2019 (CP CS 60.000,00) DDG 4740 2019 (CP -6.000,00 CS -26.000,00) DDG 8799 2019 (CS -10.501,01) DDG 13571 2019 (CP CS 30.000,00) DDG 18249 2019 (CS -2.500,00) DDG 19396 2019 (CS -1.203,00) CAP/PG 2414/05: DMT 33703 2019 (CP CS 164.566,00) DDG 4740 2019 (CP 28.500,00 CS 30.000,00) DDG 13571 2019 (CP CS -17.000,00) DDG 18249 2019 (CS 20.000,00)					

SEGUE

12/05/2020

130/095/75

2019		SPESA - CONSUNTIVO PER CAPITOLI/PIANI DI GESTIONE			
		MINISTERO DELLE POLITICHE AGRICOLE ALIMENTARI E FORESTALI			
UNITA' DI VOTO/CAPITOLO		RESIDUI	COMPETENZA	CASSA	
NUMERO	DENOMINAZIONE				
CONTINUA					
	DDG 19396	2019	(CP -6.875,00 CS 14.000,00)		
CAP/PG 2461/01:	DDG 4740	2019	(CP CS 13.000,00)		
	DDG 8799	2019	(CS 5.000,00)		
	DDG 13571	2019	(CP CS 4.000,00)		

12/05/2020

130/095/76

2019		SPESA - CONSUNTIVO PER CAPITOLI/PIANI DI GESTIONE			
		MINISTERO DELLE POLITICHE AGRICOLE ALIMENTARI E FORESTALI			
NUMERO	UNITA' DI VOTO/CAPITOLO		RESIDUI	COMPETENZA	CASSA
NUMERO	DENOMINAZIONE				
02	MISSIONI ALL'ESTERO (2.2.13)	INIZ. VARIAZ. P. DEF. PAGATO RIM. PG. TOTALE EC/MSP RS31/12		1.000,00 12.000,00 13.000,00 13.000,00	1.000,00 12.000,00 13.000,00 13.000,00
04	INDENNITA' DI TRASFERIMENTO E DI TRASFERTA (2.2.13) (NUOVA ISTITUZIONE)	INIZ. VARIAZ. P. DEF. PAGATO RIM. PG. TOTALE EC/MSP RS31/12		5.000,00 5.000,00 94,07 94,07 94,07 4.905,93	5.000,00 5.000,00 94,07 94,07 94,07 4.905,93
05	SPESE PER L'ATTUAZIONE DI CORSI DI PREPARAZIONE, FORMAZIONE, AGGIORNAMENTO E PERFEZIONAMENTO DEL PERSONALE. PARTECIPAZIONE ALLE SPESE PER CORSI INDETTI DA ENTI, ISTITUTI ED AMMINISTRAZIONI VARIE. SPESE PER L'ESPLETAMENTO DI CONCORSI. (2.2.5)	INIZ. VARIAZ. P. DEF. PAGATO RIM. PG. TOTALE EC/MSP RS31/12		3.190,00 2.600,00 5.790,00 455,70 455,70 455,70 5.334,30	3.190,00 2.600,00 5.790,00 455,70 455,70 455,70 5.334,30
06	SPESE PER LA SORVEGLIANZA SANITARIA E SICUREZZA SUI LUOGHI DI LAVORO (2.2.6)	INIZ. VARIAZ. P. DEF. PAGATO RIM. PG. TOTALE EC/MSP RS31/12	31.295,83	49.936,00 -2.000,00 47.936,00 22.272,89 6.216,06 28.488,95 2.806,88 25.894,23	70.936,00 3.854,21 74.790,21 36.245,89 19.678,17 36.245,89 38.544,32
VARIAZIONI: CAP/PG 2461/02: DDG 10282 2019 (CP CS 10.000,00) DDG 13571 2019 (CP CS 2.000,00) CAP/PG 2461/04: DRGS 195661 2019 (CP CS 5.000,00) CAP/PG 2461/05: DDG 4740 2019 (CP CS 3.600,00) DDG 13571 2019 (CP CS -1.000,00) CAP/PG 2461/06: DDG 8799 2019 (CS 719,21) DDG 13571 2019 (CP CS -2.000,00) DDG 19396 2019 (CS 5.135,00)					

12/05/2020

130/095/77

SPESA - CONSUNTIVO PER CAPITOLI/PIANI DI GESTIONE					
2019					
MINISTERO DELLE POLITICHE AGRICOLE ALIMENTARI E FORESTALI					
UNITA' DI VOTO/CAPITOLO		RESIDUI	COMPETENZA	CASSA	
NUMERO	DENOMINAZIONE				
07	BENI DI CONSUMO PER IL FUNZIONAMENTO DEGLI UFFICI CENTRALI E PERIFERICI (2.1.1)	INIZ.	41.407,58	66.357,00	66.357,00
		VARIAZ.		52.200,00	92.156,07
		P. DEF.	41.407,58	118.557,00	158.513,07
		PAGATO	40.378,14	67.080,44	107.458,58
		RIM. PG.	511,65	5.833,76	
		TOTALE	40.889,79	72.914,20	107.458,58
		EC/MSP RS31/12	517,79 6.345,41	45.642,80	51.054,49
09	SPESE PER IL PAGAMENTO DEI CANONI ACQUA, LUCE, ENERGIA ELETTRICA, GAS E TELEFONI, CONVERSAZIONI TELEFONICHE NONCHE' PER LA PULIZIA, IL RISCALDAMENTO ED IL CONDIZIONAMENTO D'ARIA DEI LOCALI. (2.2.3) DELL'IMPORTO EC/MSP DI RESIDUI SONO PERENTII AGLI EFFETTI AMMIN. E. 1.801,55 (-) COSTITUISCONO UNA ECONOMIA E. 16.076,73 (-) TOTALE E. 17.878,28	INIZ.	84.066,07	575.355,00	676.575,00
		VARIAZ.		16.000,00	-16.354,93
		P. DEF.	84.066,07	591.355,00	660.220,07
		PAGATO	50.053,89	404.485,17	454.539,06
		RIM. PG.	16.133,90	8.979,98	
		TOTALE	66.187,79	413.465,15	454.539,06
		EC/MSP RS31/12	17.878,28 25.113,88	177.889,85	205.681,01
10	MANUTENZIONE DEI MEZZI DI TRASPORTO (2.2.2)	INIZ.	77,31	221,00	221,00
		VARIAZ.		2.500,00	2.500,00
		P. DEF.	77,31	2.721,00	2.721,00
		PAGATO	76,65	2.049,10	2.125,75
		RIM. PG.			
		TOTALE	76,65	2.049,10	2.125,75
		EC/MSP RS31/12	0,66	671,90	595,25
11	SPESE PER CONVENZIONI CON IL CREA, ISTITUTI UNIVERSITARI ED ISTITUTI PUBBLICI (2.2.10)	INIZ.			
		VARIAZ.			
		P. DEF.			
		PAGATO			
		RIM. PG.			
		TOTALE			
		EC/MSP RS31/12			
VARIAZIONI: CAP/PG 2461/07: DDG 2038 2019 (CS 8.034,57) DDG 4740 2019 (CP CS 15.500,00) DDG 8799 2019 (CS 31.921,50) DDG 13571 2019 (CP CS 26.700,00) DMC 15144 2019 (CP CS 10.000,00) CAP/PG 2461/09: DDG 4740 2019 (CP CS -25.000,00) DDG 8799 2019 (CS -17.153,93) DDG 13571 2019 (CP CS -9.000,00) DDG 19396 2019 (CS -15.201,00) DMC 15144 2019 (CP CS 50.000,00)					

SEGUE

12/05/2020

130/095/78

2019		SPESA - CONSUNTIVO PER CAPITOLI/PIANI DI GESTIONE			
		MINISTERO DELLE POLITICHE AGRICOLE ALIMENTARI E FORESTALI			
UNITA' DI VOTO/CAPITOLO			RESIDUI	COMPETENZA	CASSA
NUMERO	DENOMINAZIONE				
CONTINUA					
CAF/PG 2461/10: DDG 4740 2019 (CP CS 2.500,00)					

12/05/2020

130/095/79

2019		SPESA - CONSUNTIVO PER CAPITOLI/PIANI DI GESTIONE			
		MINISTERO DELLE POLITICHE AGRICOLE ALIMENTARI E FORESTALI			
UNITA' DI VOTO/CAPITOLO			RESIDUI	COMPETENZA	CASSA
NUMERO	DENOMINAZIONE				
13	SPESE PER LA MANUTENZIONE DELLE ATTREZZATURE DI LABORATORIO (2.2.2)	INIZ.	29.651,70	45.180,00	50.198,00
		VARIAZ.			
		P. DEF.	29.651,70	45.180,00	50.198,00
		PAGATO	25.443,82		25.443,82
		RIM. PG.			
		TOTALE	25.443,82		25.443,82
		EC/MSP	4.207,88	45.180,00	24.754,18
		RS31/12			
15	SPESE PER IL FUNZIONAMENTO DI CONSIGLI, COMITATI E COMMISSIONI NONCHE' SPESE PER CONSULENZE E PRESTAZIONI DA TERZI (2.2.8)	INIZ.	4.474,78	1.320,00	1.320,00
		VARIAZ.			
		P. DEF.	4.474,78	1.320,00	1.320,00
		PAGATO	20,80		20,80
		RIM. PG.	1.898,89		
		TOTALE	1.919,69		20,80
		EC/MSP	2.555,09	1.320,00	1.299,20
		RS31/12	1.898,89		
16	FITTO DI LOCALI ED ONERI ACCESSORI, NOLEGGI E LEASING (2.2.1)	INIZ.	206.312,41	1.085.437,00	1.475.128,00
		VARIAZ.			-206.522,40
		P. DEF.	206.312,41	1.085.437,00	1.268.605,60
		PAGATO	205.479,62	788.527,79	994.007,41
		RIM. PG.	783,95	48.083,52	
		TOTALE	206.263,57	836.611,31	994.007,41
		EC/MSP	48,84	248.825,69	274.598,19
		RS31/12	48.867,47		
17	SPESE RELATIVE ALLA MANUTENZIONE DI IMPIANTI E ATTREZZATURE, ALL'ADEGUAMENTO DELLA SICUREZZA NEI LUOGHI DI LAVORO ED AGLI INTERVENTI DI PICCOLA MANUTENZIONE SUGLI IMMOBILI (2.2.2)	INIZ.	75.480,68	176.305,00	206.305,00
		VARIAZ.		76.500,00	120.441,00
		P. DEF.	75.480,68	252.805,00	326.746,00
		PAGATO	73.189,48	145.786,90	218.976,38
		RIM. PG.	1.117,54	7.578,80	
		TOTALE	74.307,02	153.365,70	218.976,38
		EC/MSP	1.173,66	99.439,30	107.769,62
		RS31/12	8.696,34		
VARIAZIONI: CAP/PG 2461/16: DDG 2038 2019 (CS -8.015,34) DDG 8799 2019 (CS -175.363,25) DDG 13571 2019 (CS -3.486,81) DDG 19396 2019 (CS -19.657,00) CAP/PG 2461/17: DDG 8799 2019 (CS 43.941,00) DDG 13571 2019 (CF CS 41.500,00) DMC 15144 2019 (CF CS 35.000,00)					

12/05/2020

130/095/80

2019		SPESA - CONSUNTIVO PER CAPITOLI/PIANI DI GESTIONE			
		MINISTERO DELLE POLITICHE AGRICOLE ALIMENTARI E FORESTALI			
UNITA' DI VOTO/CAPITOLO		RESIDUI	COMPETENZA	CASSA	
NUMERO	DENOMINAZIONE				
18	SPESE PER IL CONFERIMENTO DI BORSE DI STUDIO A LAUREATI E DIPLOMATI DA IMPIEGARE NEI LABORATORI DELL'ISPETTORATO CENTRALE REPRESSIONE FRODI (2.2.14)	INIZ. VARIAZ. P. DEF. PAGATO RIM. PG. TOTALE EC/MSP RS31/12			
19	ESERCIZIO DEI MEZZI DI TRASPORTO (2.1.1)	INIZ. VARIAZ. P. DEF. PAGATO RIM. PG. TOTALE EC/MSP RS31/12	173,00 827,00 1.000,00 590,00 48,00 638,00 362,00 48,00	173,00 827,00 1.000,00 590,00 48,00 590,00 410,00	
22	SPESE POSTALI, TELEGRAFICHE E VALORI BOLLATI (2.2.4)	INIZ. VARIAZ. P. DEF. PAGATO RIM. PG. TOTALE EC/MSP RS31/12	26,50 -2.500,00 26,50 21,00 2,00 23,00 3,50 26,50	3.394,00 -2.500,00 894,00 276,50 24,50 280,00 614,00 617,50	
23	ASSICURAZIONI DI BENI IMMOBILI E MOBILI (2.2.14)	INIZ. VARIAZ. P. DEF. PAGATO RIM. PG. TOTALE EC/MSP RS31/12	2.060,00 -2.000,00 60,00 60,00	2.060,00 -2.000,00 60,00 60,00	
VARIAZIONI: CAP/PG 2461/19: DDG 4740 2019 (CP CS 827,00) CAP/PG 2461/22: DDG 13571 2019 (CP CS -2.500,00) CAP/PG 2461/23: DDG 13571 2019 (CP CS -2.000,00)					

12/05/2020

130/095/81

2019		SPESA - CONSUNTIVO PER CAPITOLI/PIANI DI GESTIONE			
		MINISTERO DELLE POLITICHE AGRICOLE ALIMENTARI E FORESTALI			
NUMERO	UNITA' DI VOTO/CAPITOLO		RESIDUI	COMPETENZA	CASSA
NUMERO	DENOMINAZIONE				
24	IMPOSTE, TASSE ED ALTRI SERVIZI AMMINISTRATIVI (2.2.14)	INIZ. VARIAZ. P. DEF. PAGATO RIM. PG. TOTALE EC/MSP RS31/12		146.803,00 -78.127,00 68.676,00 62.052,70 62.052,70 6.623,30	146.803,00 -80.849,76 65.953,24 62.052,70 62.052,70 3.900,54
2483	MANUTENZIONE ORDINARIA DEGLI IMMOBILI (R) (2.2.2) (4.2.1)	INIZ. VARIAZ. P. DEF. PAGATO RIM. PG. TOTALE EC/MSP RS31/12			
7855	SPESE PER IL POTENZIAMENTO DELLE STRUTTURE CENTRALI E PERIFERICHE, PER L'ACQUISIZIONE DELLE ATTREZZATURE DI LABORATORIO (R) (21.1.2) (4.2.1)	INIZ. VARIAZ. P. DEF. PAGATO RIM. PG. TOTALE EC/MSP RS31/12	635.496,53 635.496,53 170.677,53 460.000,00 630.677,53 4.819,00 960.000,00	500.000,00 500.000,00 500.000,00 500.000,00	130.000,00 85.496,53 215.496,53 170.677,53 170.677,53 44.819,00
7857	SPESE DI MANUTENZIONE STRAORDINARIA SU IMMOBILI, IMPIANTI E ATTREZZATURE PER L'ADEGUAMENTO DELLA SICUREZZA NEI LUOGHI DI LAVORO AI SENSI DEL D.L.VO 81/2008 E PER GLI INTERVENTI DICHIARATI DI SOMMA URGENZA CONNESSI CON L'ATTIVITA' DI ISPEZIONE E TUTELA DELLA QUALITA' E REPRESSIONE FRODI DEI PRODOTTI AGROALIMENTARI (R) (21.1.4) (4.2.1)	INIZ. VARIAZ. P. DEF. PAGATO RIM. PG. TOTALE EC/MSP RS31/12	300.000,00 300.000,00 207.826,30 92.173,70 300.000,00 362.702,70	300.000,00 300.000,00 27.592,26 270.529,00 298.121,26 1.878,74	470.000,00 470.000,00 235.418,56 235.418,56 234.581,44
VARIAZIONI: CAP/PG 2461/24: DDG 2038 2019 (CS -8.034,57) DDG 4740 2019 (CP CS -10.427,00) DDG 10282 2019 (CP CS -10.000,00) DDG 13571 2019 (CP -57.700,00 CS -54.213,19) DDG 19396 2019 (CS 1.825,00) CAPITOLO 7855: DMT 200829 2019 (CP CS 500.000,00) DDG 1635 2019 (CS -500.000,00) DDG 8799 2019 (CS 45.496,53) DDG 13571 2019 (CS 40.000,00) CAPITOLO 7857: DRGS 195661 2019 (CP CS 100.000,00)					

SEGUE

12/05/2020

130/095/82

2019		SPESA - CONSUNTIVO PER CAPITOLI/PIANI DI GESTIONE			
		MINISTERO DELLE POLITICHE AGRICOLE ALIMENTARI E FORESTALI			
UNITA' DI VOTO/CAPITOLO			RESIDUI	COMPETENZA	CASSA
NUMERO	DENOMINAZIONE				
CONTINUA					
	DMT 19405	2019	(CF CS 200.000,00)		
	DDG 1635	2019	(CS -182.418,17)		
	DDG 8799	2019	(CS 47.581,83)		
	DDG 11722	2019	(CS 52.418,17)		
	DMC 11805	2019	(CS 252.418,17)		

12/05/2020

130/095/83

2019		SPESA - CONSUNTIVO PER CAPITOLI/PIANI DI GESTIONE			
		MINISTERO DELLE POLITICHE AGRICOLE ALIMENTARI E FORESTALI			
UNITA' DI VOTO/CAPITOLO			RESIDUI	COMPETENZA	CASSA
NUMERO	DENOMINAZIONE				
7903	SPESA PER ACQUISTO DI ATTREZZATURE E APPARECCHIATURE NON INFORMATICHE, DI MOBILIO E DI DOTAZIONI LIBRARIE (R) (21.1.2) (4.2.1)	INIZ. VARIAZ. P. DEF. PAGATO RIM. PG. TOTALE EC/MSP RS31/12	112.627,00 112.627,00 75.429,82 37.197,18 112.627,00 146.932,18	11.114,00 100.000,00 111.114,00 1.379,00 109.735,00 111.114,00 	13.114,00 176.513,00 189.627,00 76.808,82 76.808,82 112.818,18
7904	SPESA PER LA REALIZZAZIONE DI PROGRAMMI DI RICERCA E SPERIMENTAZIONE DA REALIZZARE DIRETTAMENTE PER LA LOTTA ALLE FRODI NEL SETTORE AGROALIMENTARE (R) (21.1.9) (4.8.2)	INIZ. VARIAZ. P. DEF. PAGATO RIM. PG. TOTALE EC/MSP RS31/12	668.889,12 600.000,00 1.268.889,12 262.861,01 1.005.857,31 1.268.718,32 170,80 4.155.857,31	3.150.000,00 3.150.000,00 3.150.000,00 3.150.000,00 3.150.000,00 	327.507,00 3.307.381,01 3.634.888,01 262.861,01 262.861,01 3.372.027,00
7912	SPESA PER LA REALIZZAZIONE E LO SVILUPPO DEL SISTEMA INFORMATIVO (R) (21.1.6) (4.2.1)	INIZ. VARIAZ. P. DEF. PAGATO RIM. PG. TOTALE EC/MSP RS31/12	50.760,86 50.760,86 34.652,96 16.107,90 50.760,86 118.007,90	1.900,00 100.000,00 101.900,00 101.900,00 101.900,00 	2.900,00 100.160,55 103.060,55 34.652,96 34.652,96 68.407,59
7914	SOMME DESTINATE AL POTENZIAMENTO DELLE ATTIVITA', DELLE STRUTTURE E DEGLI IMPIANTI PER LA VIGILANZA E IL CONTROLLO SVOLTE DALL'ISPettorato CENTRALE DELLA TUTELA DELLA QUALITA' E DELLA REPRESSIONE FRODI DEI PRODOTTI AGROALIMENTARI, PROVENIENTI DALLE SANZIONI AMMINISTRATIVE PECUNIARIE (R) (21.1.9) (4.2.1)	INIZ. VARIAZ. P. DEF. PAGATO RIM. PG. TOTALE EC/MSP RS31/12	1.001.136,66 1.001.136,66 751.336,59 249.597,42 1.000.934,01 202,65 290.597,42	41.000,00 41.000,00 41.000,00 41.000,00 41.000,00 	493.581,00 400.000,00 893.581,00 751.336,59 751.336,59 142.244,41
VARIAZIONI: CAPITOLO 7903: DMT 200829 2019 (CP CS 100.000,00) DDG 1635 2019 (CS -30.000,00) DDG 8799 2019 (CS 72.353,00) DDG 10282 2019 (CS 34.160,00) CAPITOLO 7904: DMT 19405 2019 (RS 600.000,00 CP 2.350.000,00 CS 2.350.000,00) DMT 200829 2019 (CP CS 800.000,00) DDG 1635 2019 (CS 752.418,17) DDG 8799 2019 (CS -63.312,99) DDG 10282 2019 (CS -39.306,00) DDG 11722 2019 (CS -52.418,17)					

SEGUE

12/05/2020

130/095/84

2019		SPESA - CONSUNTIVO PER CAPITOLI/PIANI DI GESTIONE			
		MINISTERO DELLE POLITICHE AGRICOLE ALIMENTARI E FORESTALI			
UNITA' DI VOTO/CAPITOLO			RESIDUI	COMPETENZA	CASSA
NUMERO	DENOMINAZIONE				
CONTINUA					
	DDG	13571	2019	(CS -440.000,00)	
CAPITOLO 7912:	DMT	200829	2019	(CF CS 100.000,00)	
	DDG	1635	2019	(CS -40.000,00)	
	DDG	2038	2019	(CS 8.015,34)	
	DDG	8799	2019	(CS 26.999,21)	
	DDG	10282	2019	(CS 5.146,00)	
CAPITOLO 7914:	DDG	13571	2019	(CS 400.000,00)	

12/05/2020

130/095/85

2019		SPESA - CONSUNTIVO PER CAPITOLI/PIANI DI GESTIONE			
		MINISTERO DELLE POLITICHE AGRICOLE ALIMENTARI E FORESTALI			
UNITA' DI VOTO/CAPITOLO			RESIDUI	COMPETENZA	CASSA
NUMERO	DENOMINAZIONE				
1107	Azione anti frode svolta dal Comando dei Carabinieri Politiche Agricole a tutela del comparto agroalimentare per la corretta destinazione dei finanziamenti UE e la sicurezza alimentare				
	SPESA PER ACQUISTI DI BENI E SERVIZI PER IL "COMANDO DEI CARABINIERI POLITICHE AGRICOLE"	INIZ.	462.066,86	1.074.671,00	1.172.558,00
	(R)	VARIAZ.		953.542,00	1.186.371,10
	(2) (4.2.1)	P. DEF.	462.066,86	2.028.213,00	2.358.929,10
	DELL'IMPORTO EC/MSP DI RESIDUI SONO PERENTI AGLI EFFETTI AMMIN. E. 144.660,81 (-) COSTITUISCONO UNA ECONOMIA E. 492,95 (-) TOTALE E. 145.153,76	PAGATO	137.584,63	1.649.415,95	1.787.000,58
		RIM. PG.	179.328,47	378.787,05	
		TOTALE	316.913,10	2.028.203,00	1.787.000,58
		EC/MSP	145.153,76	10,00	571.928,52
		RS31/12	558.115,52		
01	MANUTENZIONE DEI MEZZI DI TRASPORTO	INIZ.	3.945,84	6.124,00	6.124,00
	(2.2.2)	VARIAZ.		11.876,00	15.821,84
		P. DEF.	3.945,84	18.000,00	21.945,84
		PAGATO	601,00	8.614,66	9.215,66
		RIM. PG.	3.344,84	9.385,34	
		TOTALE	3.945,84	18.000,00	9.215,66
		EC/MSP			12.730,18
		RS31/12	12.730,18		
02	SPESA PER L'ACCASERMAMENTO, IL CASERMAGGIO ED ALTRE ESIGENZE FUNZIONALI DEL COMANDO CARABINIERI POLITICHE AGRICOLE NONCHE' PER L'APPONTAMENTO DI PARTICOLARI STRUMENTI OPERATIVI PER LE ESIGENZE DEL COMANDO STESSO	INIZ.	66.004,93	4.613,00	4.613,00
	(2.1.1)	VARIAZ.		406.987,00	472.991,93
		P. DEF.	66.004,93	411.600,00	477.604,93
		PAGATO	64.262,43	392.995,71	457.258,14
		RIM. PG.	1.742,50	18.604,29	
		TOTALE	66.004,93	411.600,00	457.258,14
		EC/MSP			20.346,79
		RS31/12	20.346,79		
03	ESERCIZIO DEI MEZZI DI TRASPORTO	INIZ.	18.707,94	20.141,00	20.141,00
	(2.2.2)	VARIAZ.		39.859,00	58.566,94
		P. DEF.	18.707,94	60.000,00	78.707,94
		PAGATO	18.374,24	40.149,34	58.523,58
		RIM. PG.	333,70	19.850,66	
		TOTALE	18.707,94	60.000,00	58.523,58
		EC/MSP			20.184,36
		RS31/12	20.184,36		
VARIACIONI:					
CAP/PG 1107/01: DRGS 195661 2019 (CP CS 11.876,00)					
DMC 9530 2019 (CS 3.945,84)					
CAP/PG 1107/02: DRGS 195661 2019 (CP CS 335.387,00)					
DDG 3957 2019 (CS 61.391,93)					
DDG 21356 2019 (CP CS 71.600,00)					
DMC 9530 2019 (CS 4.613,00)					
CAP/PG 1107/03: DRGS 195661 2019 (CP CS 39.859,00)					
DDG 7191 2019 (CS 1.848,39)					
DMC 9530 2019 (CS 16.859,55)					

12/05/2020

130/095/86

2019		SPESA - CONSUNTIVO PER CAPITOLI/PIANI DI GESTIONE			
		MINISTERO DELLE POLITICHE AGRICOLE ALIMENTARI E FORESTALI			
UNITA' DI VOTO/CAPITOLO			RESIDUI	COMPETENZA	CASSA
NUMERO	DENOMINAZIONE				
04	NOLEGGIO DEI MEZZI DI TRASPORTO (2.2.2)	INIZ.	40.673,16	26.120,00	26.120,00
		VARIAZ.		123.880,00	164.553,16
		P. DEF.	40.673,16	150.000,00	190.673,16
		PAGATO	18.443,48	60.086,96	78.530,44
		RIM. PG.	22.229,68	89.913,04	
		TOTALE	40.673,16	150.000,00	78.530,44
		EC/MSP RS31/12		112.142,72	
05	MISSIONI ALL'INTERNO (2.2.13)	INIZ.	6.533,85	16.767,00	16.767,00
		VARIAZ.		275.233,00	281.273,90
		P. DEF.	6.533,85	292.000,00	298.040,90
		PAGATO	6.040,90	291.518,18	297.559,08
		RIM. PG.		481,82	
		TOTALE	6.040,90	292.000,00	297.559,08
		EC/MSP RS31/12		492,95 481,82	
06	FITTO DI LOCALI ED ONERI ACCESSORI (2.2.1)	INIZ.	2,00	664.603,00	664.605,00
		VARIAZ.			
		P. DEF.	2,00	664.603,00	664.605,00
		PAGATO	2,00	664.603,00	664.605,00
		RIM. PG.			
		TOTALE	2,00	664.603,00	664.605,00
		EC/MSP RS31/12			
08	MISSIONI ALL' ESTERO (2.2.13)	INIZ.		3.610,00	3.610,00
		VARIAZ.		-3.600,00	-3.600,00
		P. DEF.		10,00	10,00
		PAGATO			
		RIM. PG.			
		TOTALE			
		EC/MSP RS31/12		10,00	10,00
VARIAZIONI: CAP/PG 1107/04: DRGS 195661 2019 (CP CS 123.880,00) DDG 3957 2019 (CS 14.553,16) DMC 9530 2019 (CS 26.120,00) CAP/PG 1107/05: DRGS 195661 2019 (CP CS 343.233,00) DDG 21356 2019 (CP CS -68.000,00) DMC 9530 2019 (CS 6.040,90) CAP/PG 1107/06: DRGS 195661 2019 (CP CS -75.945,09) DDG 3957 2019 (CS -75.945,09) DMC 9530 2019 (CS 75.945,09) CAP/PG 1107/08: DRGS 195661 2019 (CP CS -3.600,00) DDG 21356 2019 (CS -3.600,00)					

12/05/2020

130/095/87

2019		SPESA - CONSUNTIVO PER CAPITOLI/PIANI DI GESTIONE			
		MINISTERO DELLE POLITICHE AGRICOLE ALIMENTARI E FORESTALI			
NUMERO	UNITA' DI VOTO/CAPITOLO		RESIDUI	COMPETENZA	CASSA
NUMERO	DENOMINAZIONE				
09	SPESE PER IL PAGAMENTO DEI CANONI ACQUA, LUCE, ENERGIA ELETTRICA, GAS E TELEFONI, CONVERSAZIONI TELEFONICHE NONCHE' PER LA PULIZIA, IL RISCALDAMENTO ED IL CONDIZIONAMENTO D'ARIA DEI LOCALI. (2.2.3) L'IMPORTO EC/MSP DI RESIDUI E' PERENTE AGLI EFFETTI AMMIN.	INIZ. VARIAZ. P. DEF. PAGATO RIM. PG. TOTALE EC/MSP RS31/12	325.987,10 325.987,10 29.860,58 151.677,75 181.538,33 144.448,77 392.229,65	294.789,00 35.211,00 330.000,00 89.448,10 240.551,90 330.000,00 406.032,65	378.871,00 146.470,33 525.341,33 119.308,68 119.308,68
10	SPESE RELATIVE ALLA MANUTENZIONE DI IMPIANTI E ATTREZZATURE, ALL'ADEGUAMENTO DELLA SICUREZZA NEI LUOGHI DI LAVORO ED AGLI INTERVENTI DI PICCOLA MANUTENZIONE (2.2.2) L'IMPORTO EC/MSP DI RESIDUI E' PERENTE AGLI EFFETTI AMMIN.	INIZ. VARIAZ. P. DEF. PAGATO RIM. PG. TOTALE EC/MSP RS31/12	212,04 212,04 212,04	7.904,00 52.096,00 60.000,00 60.000,00 60.000,00	7.904,00 52.096,00 60.000,00 60.000,00 60.000,00
11	SPESE PER NOLEGGIO MOBILI MACCHINE E IMPIANTI (2.2.1)	INIZ. VARIAZ. P. DEF. PAGATO RIM. PG. TOTALE EC/MSP RS31/12			
12	IMPOSTE, TASSE E ALTRI SERVIZI (2.2.14)	INIZ. VARIAZ. P. DEF. PAGATO RIM. PG. TOTALE EC/MSP RS31/12		30.000,00 12.000,00 42.000,00 42.000,00 42.000,00	43.803,00 -1.803,00 42.000,00 42.000,00 42.000,00
VARIAZIONI: CAP/PG 1107/09: DRGS 195661 2019 (CP CS 35.211,00) DDG 7191 2019 (CS -1.848,39) DDG 8799 2019 (CS 13.803,00) DMC 9530 2019 (CS 99.304,72) CAP/PG 1107/10: DRGS 195661 2019 (CP CS 52.096,00) CAP/PG 1107/12: DRGS 195661 2019 (CP CS 12.000,00) DDG 8799 2019 (CS -13.803,00)					

12/05/2020

130/095/88

SPESA - CONSUNTIVO PER CAPITOLI/PIANI DI GESTIONE					
2019					
MINISTERO DELLE POLITICHE AGRICOLE ALIMENTARI E FORESTALI					
UNITA' DI VOTO/CAPITOLO		RESIDUI	COMPETENZA	CASSA	
NUMERO	DENOMINAZIONE				
2411	SOMMA OCCORRENTE PER LA CONCESSIONE DI BUONI PASTO AL PERSONALE DEL COMANDO DEI CARABINIERI POLITICHE AGRICOLE (1.2.1) (4.2.1)	INIZ. VARIAZ. P. DEF. PAGATO RIM. PG. TOTALE EC/MSP RS31/12	4.412,19 4.412,19 4.412,19	105.271,00 105.271,00 105.271,00 105.271,00 105.271,00	109.684,00 -0,81 109.683,19 105.271,00 105.271,00 4.412,19
7002	SPESE PER ACQUISTO DI MEZZI DI TRASPORTO PER IL COMANDO CARABINIERI POLITICHE AGRICOLE (R) (21.1.1) (4.2.1)	INIZ. VARIAZ. P. DEF. PAGATO RIM. PG. TOTALE EC/MSP RS31/12	4.124,00 4.124,00 4.124,00 4.124,00 4.124,00	5.498,00 14.502,00 20.000,00 20.000,00 20.000,00 20.000,00	5.498,00 18.626,00 24.124,00 20.000,00 20.000,00 20.000,00 4.124,00
1.3	Politiche competitive, della qualita' agroalimentare, della pesca, dell'ippica e mezzi tecnici di produzione (9.6) DIPARTIMENTO DELLE POLITICHE COMPETITIVE DELLA QUALITA' AGROALIMENTARE, IPPICHE E DELLA PESCA Spese di personale per il programma				
1871	COMPETENZE FISSE E ACCESSORIE AL PERSONALE AL NETTO DELL'IMPOSTA REGIONALE SULLE ATTIVITA' PRODUTTIVE (1) (4.2.1)	INIZ. VARIAZ. P. DEF. PAGATO RIM. PG. TOTALE EC/MSP RS31/12	 14.257.206,64 14.257.206,64	13.870.644,00 906.575,00 14.777.219,00 14.257.206,64 14.257.206,64	13.870.644,00 906.575,00 14.777.219,00 14.257.206,64 14.257.206,64 520.012,36 520.012,36
01	STIPENDI E ASSEGNI FISSI AL PERSONALE, COMPRENSIVI DEGLI ONERI FISCALI E CONTRIBUTIVI A CARICO DEL LAVORATORE (1.1.1) (SPESE OBBLIGATORIE)	INIZ. VARIAZ. P. DEF. PAGATO RIM. PG. TOTALE EC/MSP RS31/12	 9.802.735,06 9.802.735,06	10.054.659,00 -118.646,00 9.936.013,00 9.802.735,06 9.802.735,06	10.054.659,00 -118.646,00 9.936.013,00 9.802.735,06 9.802.735,06 133.277,94 133.277,94
VARIAZIONI: CAPITOLO 2411: DMC 11805 2019 (CS -0,81) CAPITOLO 7002: DRGS 195661 2019 (CP CS 14.502,00) DMC 11805 2019 (CS 4.124,00) CAP/PG 1871/01: DMT 36655 2019 (CP CS 265.895,00) DMT 148948 2019 (CP CS -100.107,00) DMT 244749 2019 (CP CS 53.207,00) DMT 266065 2019 (CP CS -520.885,00) L. ASS. 110 2019 (CP CS 183.244,00)					

12/05/2020

130/095/89

2019		SPESA - CONSUNTIVO PER CAPITOLI/PIANI DI GESTIONE			
		MINISTERO DELLE POLITICHE AGRICOLE ALIMENTARI E FORESTALI			
UNITA' DI VOTO/CAPITOLO			RESIDUI	COMPETENZA	CASSA
NUMERO	DENOMINAZIONE				
02	CONTRIBUTI PREVIDENZIALI E ASSISTENZIALI A CARICO DELL'AMMINISTRAZIONE RELATIVI ALLE SPESE FISSE (1.3.1) (SPESE OBBLIGATORIE)	INIZ.		2.987.898,00	2.987.898,00
		VARIAZ.		3.251,00	3.251,00
		P. DEF.		2.991.149,00	2.991.149,00
		PAGATO		2.723.206,90	2.723.206,90
		RIM. PG.			
		TOTALE		2.723.206,90	2.723.206,90
		EC/MSP RS31/12		267.942,10	267.942,10
03	COMPENSO PER LAVORO STRAORDINARIO AL PERSONALE, COMPRESIVO DEGLI ONERI FISCALI E CONTRIBUTIVI A CARICO DEL LAVORATORE (1.1.2)	INIZ.		575.620,00	575.620,00
		VARIAZ.		250.897,00	250.897,00
		P. DEF.		826.517,00	826.517,00
		PAGATO		826.517,00	826.517,00
		RIM. PG.			
		TOTALE		826.517,00	826.517,00
		EC/MSP RS31/12			
04	QUOTA DEL FONDO RISORSE DECENTRATE DESTINATA AL PERSONALE, COMPRESIVA DEGLI ONERI FISCALI E CONTRIBUTIVI A CARICO DEL LAVORATORE (1.1.3)	INIZ.			
		VARIAZ.		571.888,00	571.888,00
		P. DEF.		571.888,00	571.888,00
		PAGATO		566.735,66	566.735,66
		RIM. PG.			
		TOTALE		566.735,66	566.735,66
		EC/MSP RS31/12		5.152,34	5.152,34
05	CONTRIBUTI PREVIDENZIALI E ASSISTENZIALI A CARICO DELL'AMMINISTRAZIONE RELATIVI ALLE COMPETENZE ACCESSORIE (1.3.1)	INIZ.		139.361,00	139.361,00
		VARIAZ.		199.165,00	199.165,00
		P. DEF.		338.526,00	338.526,00
		PAGATO		337.992,35	337.992,35
		RIM. PG.			
		TOTALE		337.992,35	337.992,35
		EC/MSP RS31/12		533,65	533,65
VARIAZIONI: CAP/PG 1871/02: DMT 36655 2019 (CP CS 64.347,00) DMT 148948 2019 (CP CS -29.289,00) DMT 244749 2019 (CP CS 15.898,00) DMT 266065 2019 (CP CS -92.050,00) L. ASS. 110 2019 (CP CS 44.345,00) CAP/PG 1871/03: DMT 461 2019 (CP CS 425,00) DMT 33882 2019 (CP CS 202.876,00) DMT 195280 2019 (CP CS 47.596,00) CAP/PG 1871/04: DMT 33882 2019 (CP CS 571.888,00) CAP/PG 1871/05: DMT 461 2019 (CP CS 153,00)					

SEGUE

12/05/2020

130/095/90

2019		SPESA - CONSUNTIVO PER CAPITOLI/PIANI DI GESTIONE			
		MINISTERO DELLE POLITICHE AGRICOLE ALIMENTARI E FORESTALI			
UNITA' DI VOTO/CAPITOLO			RESIDUI	COMPETENZA	CASSA
NUMERO	DENOMINAZIONE				
CONTINUA					
	DMT 33882 2019 (CP CS 187.494,00)				
	DMT 195280 2019 (CP CS 11.518,00)				

12/05/2020

130/095/91

2019		SPESA - CONSUNTIVO PER CAPITOLI/PIANI DI GESTIONE			
		MINISTERO DELLE POLITICHE AGRICOLE ALIMENTARI E FORESTALI			
UNITA' DI VOTO/CAPITOLO		RESIDUI	COMPETENZA	CASSA	
NUMERO	DENOMINAZIONE				
30	SOMME A DISPOSIZIONE PER LE ASSUNZIONI DI PERSONALE DA EFFETTUARE MEDIANTE UTILIZZO DELLE FACOLTA' ASSUNZIONALI NON ESERCITATE (1.1.1)	INIZ. VARIAZ. P. DEF. PAGATO RIM. PG. TOTALE EC/MSP RS31/12	113.106,00 113.106,00 113.106,00	113.106,00 113.106,00 113.106,00	
50	RIEMMISSIONE DEI PAGAMENTI NON ANDATI A BUON FINE (1.1.5)	INIZ. VARIAZ. P. DEF. PAGATO RIM. PG. TOTALE EC/MSP RS31/12	 20,00 20,00 19,67 19,67 19,67 0,33	 20,00 20,00 19,67 19,67 19,67 0,33	
1872	SPESE PER BUONI PASTO ED ALTRE SPESE AVENTI NATURA RETRIBUTIVA. (1.2.1) (4.2.1)	INIZ. VARIAZ. P. DEF. PAGATO RIM. PG. TOTALE EC/MSP RS31/12	43.198,48 43.198,48 35.339,91 7.858,57 43.198,48 7.858,57	400.000,00 -1.500,00 398.500,00 180.659,84 180.659,84 217.840,16	
1883	SOMME DOVUTE A TITOLO DI IMPOSTA REGIONALE SULLE ATTIVITA' PRODUTTIVE SULLE RETRIBUZIONI CORRISPOSTE AI DIPENDENTI (3) (4.2.1)	INIZ. VARIAZ. P. DEF. PAGATO RIM. PG. TOTALE EC/MSP RS31/12	 898.900,00 75.605,00 974.505,00 957.247,20 957.247,20 17.257,80	898.900,00 75.605,00 974.505,00 957.247,20 957.247,20 17.257,80	
VARIAZIONI: CAP/PG 1871/50: DRGS 266063 2019 (CP CS 20,00) CAPITOLO 1872: DMT 148948 2019 (CP CS -1.500,00) DMC 11805 2019 (CS -153.557,00)					

12/05/2020

130/095/92

2019		SPESA - CONSUNTIVO PER CAPITOLI/PIANI DI GESTIONE			
		MINISTERO DELLE POLITICHE AGRICOLE ALIMENTARI E FORESTALI			
NUMERO	UNITA' DI VOTO/CAPITOLO		RESIDUI	COMPETENZA	CASSA
NUMERO	DENOMINAZIONE				
01	IRAP SULLE COMPETENZE FISSE. (3.1.1) (SPESE OBBLIGATORIE)	INIZ. VARIAZ. P. DEF. PAGATO RIM. PG. TOTALE EC/MSP RS31/12		849.971,00 5.651,00 855.622,00 838.556,79 838.556,79 17.065,21	849.971,00 5.651,00 855.622,00 838.556,79 838.556,79 17.065,21
02	IRAP SULLE COMPETENZE ACCESSORIE. (3.1.1)	INIZ. VARIAZ. P. DEF. PAGATO RIM. PG. TOTALE EC/MSP RS31/12		48.929,00 69.954,00 118.883,00 118.690,41 118.690,41 192,59	48.929,00 69.954,00 118.883,00 118.690,41 118.690,41 192,59
1173	Interventi a favore del settore pesca e acquacoltura SPESE PER MISSIONI CONNESSE ALL'ATTUAZIONE DEL PIANO TRIENNALE DELLA PESCA (R) (2.2.13) (4.2.3) DELL'IMPORTO EC/MSP DI RESIDUI SONO PERENTI AGLI EFFETTI AMMIN. E. 1.184,71 (-) COSTITUISCONO UNA ECONOMIA E. 3.844,29 (-) TOTALE E. 5.029,00	INIZ. VARIAZ. P. DEF. PAGATO RIM. PG. TOTALE EC/MSP RS31/12	12.820,74 12.820,74 6.194,47 1.597,27 7.791,74 5.029,00 1.713,58	404.792,00 404.792,00 112.856,83 116,31 112.973,14 291.818,86	404.792,00 404.792,00 119.051,30 119.051,30 285.740,70
1413	SPESE PER IL FUNZIONAMENTO TECNICO DEGLI ORGANI PREVISTI PER LA RAZIONALIZZAZIONE E LO SVILUPPO DELLA PESCA MARITTIMA (R) (2.2.8) (4.2.3) (PER MEMORIA)	INIZ. VARIAZ. P. DEF. PAGATO RIM. PG. TOTALE EC/MSP RS31/12			
VARIAZIONI: CAP/PG 1883/01: DMT 36655 2019 (CP CS 22.602,00) DMT 148948 2019 (CP CS -8.509,00) DMT 244749 2019 (CP CS 4.523,00) DMT 266065 2019 (CP CS -28.541,00) L. ASS. 110 2019 (CP CS 15.576,00) CAP/PG 1883/02: DMT 461 2019 (CP CS 54,00) DMT 33882 2019 (CP CS 65.855,00) DMT 195280 2019 (CP CS 4.045,00)					

12/05/2020

130/095/93

2019		SPESA - CONSUNTIVO PER CAPITOLI/PIANI DI GESTIONE			
		MINISTERO DELLE POLITICHE AGRICOLE ALIMENTARI E FORESTALI			
UNITA' DI VOTO/CAPITOLO			RESIDUI	COMPETENZA	CASSA
NUMERO	DENOMINAZIONE				
1414	SPESE DI GESTIONE E DI FUNZIONAMENTO DEL SISTEMA DI STATISTICHE DELLA PESCA (R) (2.2.10) (4.2.3)	INIZ. VARIAZ. P. DEF. PAGATO RIM. PG. TOTALE EC/MSP RS31/12		337.575,00 -216.133,00 121.442,00 44.444,15 44.444,15 76.997,85	337.575,00 -216.133,00 121.442,00 44.444,15 44.444,15 76.997,85
1415	SPESE PER L'ATTUAZIONE DEL SISTEMA DI RILEVAZIONE SUGLI ANDAMENTI CONGIUNTURALI DI MERCATO E SUI CONSUMI IN MATERIA DI PESCA E ACQUACOLTURA (R) (2.2.10) (4.2.3)	INIZ. VARIAZ. P. DEF. PAGATO RIM. PG. TOTALE EC/MSP RS31/12		491.209,00 -66.807,00 424.402,00 307.323,15 307.323,15 117.078,85	491.209,00 -66.807,00 424.402,00 307.323,15 307.323,15 117.078,85
1418	SPESE CONNESSE ALL'ATTUAZIONE DEL PROGRAMMA IN RELAZIONE AGLI STRUMENTI ASSICURATIVO-FINANZIARI, STATO DELLE RICERCHE E METODI DI DIVULGAZIONE DELLE STESSE (R) (2.2.10) (4.2.3)	INIZ. VARIAZ. P. DEF. PAGATO RIM. PG. TOTALE EC/MSP RS31/12		605,00 605,00 605,00 605,00	605,00 605,00 605,00 605,00
1471	SOMME DA TRASFERIRE A ORGANISMI INTERNAZIONALI PER L'ATTIVITA' DELLA PESCA (7.1.2) (4.2.3) (SPESE OBBLIGATORIE)	INIZ. VARIAZ. P. DEF. PAGATO RIM. PG. TOTALE EC/MSP RS31/12		164.101,00 164.101,00 146.953,00 146.953,00 17.148,00	164.101,00 164.101,00 146.953,00 146.953,00 17.148,00
VARIAZIONI: CAPITOLO 1414: DMT 266061 2019 (CP CS -216.133,00) CAPITOLO 1415: DMT 11752 2019 (CP CS 217.060,00) DMT 266061 2019 (CP CS -283.867,00)					

12/05/2020

130/095/94

2019		SPESA - CONSUNTIVO PER CAPITOLI/PIANI DI GESTIONE			
		MINISTERO DELLE POLITICHE AGRICOLE ALIMENTARI E FORESTALI			
NUMERO	UNITA' DI VOTO/CAPITOLO		RESIDUI	COMPETENZA	CASSA
NUMERO	DENOMINAZIONE				
1476	FONDO DI SOLIDARIETA' NAZIONALE DELLA PESCA (R) (6.1.2) (4.2.3) (PER MEMORIA)	INIZ. VARIAZ. P. DEF. PAGATO RIM. PG. TOTALE EC/MSP RS31/12			
1477	SPESE A FAVORE DELLE ASSOCIAZIONI DI CATEGORIA E ORGANISMI SPECIALIZZATI PER LA REALIZZAZIONE DI PROGRAMMI DI SVILUPPO DEL SETTORE DELLA PESCA ED IN PARTICOLARE NEL CAMPO DELLA FORMAZIONE, INFORMAZIONE E QUALIFICAZIONE PROFESSIONALE (R) (6.1.2) (4.2.3) DELL'IMPORTO EC/MSP DI RESIDUI SONO PERENTII AGLI EFFETTI AMMIN. E. 12.106,15 (-) COSTITUISCONO UNA ECONOMIA E. 70.677,38 (-) TOTALE E. 82.783,53	INIZ. VARIAZ. P. DEF. PAGATO RIM. PG. TOTALE EC/MSP RS31/12	1.081.177,34 1.081.177,34 739.343,73 259.050,08 998.393,81 82.783,53 259.050,08	7.568.025,00 226.182,00 7.794.207,00 7.177.444,88 7.177.444,88 616.762,12	7.568.025,00 1.307.351,34 8.875.376,34 7.916.788,61 7.916.788,61 958.587,73
1481	TRASFERIMENTI ALLE IMPRESE PER L'ATTIVITA' DI PESCA E L'ITTICOLTURA (R) (6) (4.2.3)	INIZ. VARIAZ. P. DEF. PAGATO RIM. PG. TOTALE EC/MSP RS31/12	17.234.081,84 17.234.081,84 12.030.828,40 3.969.171,60 16.000.000,00 1.234.081,84 3.969.171,60	18.000.000,00 -18.000.000,00 	34.000.000,00 -18.000.000,00 16.000.000,00 12.030.828,40 12.030.828,40 3.969.171,60
01	SPESE RELATIVE ALLE MISURE DI ACCOMPAGNAMENTO SOCIALE IN COLLEGAMENTO CON LE MISURE DI CONSERVAZIONE DELLE RISORSE ITTICHE (6.1.2)	INIZ. VARIAZ. P. DEF. PAGATO RIM. PG. TOTALE EC/MSP RS31/12	12.234.081,84 12.234.081,84 8.328.269,80 2.671.730,20 11.000.000,00 1.234.081,84 2.671.730,20	11.000.000,00 -11.000.000,00 	22.000.000,00 -11.000.000,00 11.000.000,00 8.328.269,80 8.328.269,80 2.671.730,20
VARIAZIONI: CAPITOLATO 1477: DRGS 39399 2019 (CP CS 73.500,00) DRGS 232146 2019 (CP CS 152.682,00) DMC 11805 2019 (CS 1.081.169,34) CAP/PG 1481/01: DMT 266061 2019 (CP CS -11.000.000,00) DG 4441 2019 (CS -1.500.000,00) DMC 11805 2019 (CS 1.500.000,00)					

12/05/2020

130/095/95

SPESA - CONSUNTIVO PER CAPITOLI/PIANI DI GESTIONE					
2019					
MINISTERO DELLE POLITICHE AGRICOLE ALIMENTARI E FORESTALI					
UNITA' DI VOTO/CAPITOLO		RESIDUI	COMPETENZA	CASSA	
NUMERO	DENOMINAZIONE				
07	INDENNITA' GIORNALIERA ONNICOMPRESIVA PER SOSPENSIONE DELL'ATTIVITA' LAVORATIVA DERIVANTE DA MISURE DI ARRESTO TEMPORANEO NON OBBLIGATORIO DELLA PESCA. (6.1.4)	INIZ. 5.000.000,00 VARIAZ. P. DEF. 5.000.000,00 PAGATO 3.702.558,60 RIM. PG. 1.297.441,40 TOTALE 5.000.000,00 EC/MSP RS31/12 1.297.441,40	7.000.000,00 -7.000.000,00	12.000.000,00 -7.000.000,00 5.000.000,00 3.702.558,60 3.702.558,60 1.297.441,40	
1485	SGRAVI CONTRIBUTIVI ALLE IMPRESE CHE ESERCITANO LA PESCA COSTIERA NONCHE' ALLE IMPRESE CHE ESERCITANO LA PESCA NELLE ACQUE INTERNE E LAGUNARI, PER LA SALVAGUARDIA DELL'OCCUPAZIONE DELLA GENTE DI MARE (4.3.1) (4.2.3)	INIZ. 26.160.396,12 VARIAZ. P. DEF. 26.160.396,12 PAGATO 24.235.760,90 RIM. PG. 909.525,51 TOTALE 25.145.286,41 EC/MSP 1.015.109,71 RS31/12 909.525,51	24.863.030,00 24.863.030,00	49.726.060,00 49.726.060,00 24.235.760,90 24.235.760,90 25.490.299,10	
1488	SPESE CONNESSE ALLA PROMOZIONE DELL'ASSOCIAZIONISMO SINDACALE E AL FINANZIAMENTO DI OPPORTUNITA' OCCUPAZIONALI (R) (5.3.2) (4.2.3) DELL'IMPORTO EC/MSP DI RESIDUI SONO PERENTI AGLI EFFETTI AMMIN. E. 41.451,63 (-) COSTITUISCONO UNA ECONOMIA E. 20.021,03 (-) TOTALE E. 61.472,66	INIZ. 251.157,31 VARIAZ. P. DEF. 251.157,31 PAGATO 83.073,29 RIM. PG. 106.611,36 TOTALE 189.684,65 EC/MSP 61.472,66 RS31/12 106.611,36	2.988.383,00 2.988.383,00 2.751.699,67 2.751.699,67 236.683,33	2.988.383,00 251.157,31 3.239.540,31 2.834.772,96 2.834.772,96 404.767,35	
1492	SOMME OCCORRENTI PER L'ASSISTENZA DELLE FAMIGLIE DI PESCATORI DECEDUTI IN MARE (R) (5.3.1) (10.3.1)	INIZ. 50.000,00 VARIAZ. P. DEF. 50.000,00 PAGATO 50.000,00 RIM. PG. TOTALE 50.000,00 EC/MSP RS31/12	207.960,00 207.960,00 200.000,00 200.000,00 7.960,00	207.960,00 50.000,00 257.960,00 250.000,00 250.000,00 7.960,00	
VARIAZIONI: CAP/PG 1481/07: DMT 266061 2019 (CP CS -7.000.000,00) CAPITOLO 1488: DMC 11805 2019 (CS 251.157,31) CAPITOLO 1492: DMC 11805 2019 (CS 50.000,00)					

12/05/2020

130/095/96

2019		SPESA - CONSUNTIVO PER CAPITOLI/PIANI DI GESTIONE			
		MINISTERO DELLE POLITICHE AGRICOLE ALIMENTARI E FORESTALI			
UNITA' DI VOTO/CAPITOLO		RESIDUI	COMPETENZA	CASSA	
NUMERO	DENOMINAZIONE				
1494	SPESE A FAVORE DI SOGGETTI DI CUI AGLI ARTICOLI 16 E 17 DEL DECRETO LEGISLATIVO 26 MAGGIO 2004, N.154, PER LE AZIONI DI SVILUPPO DELLA CONCORRENZA E DELLA PESCA (R) (6.1.2) (4.2.3) (PER MEMORIA)	INIZ. VARIAZ. P. DEF. PAGATO RIM. PG. TOTALE EC/MSP RS31/12			
1495	SPESE A FAVORE DI SOGGETTI DI CUI ALL' ARTICOLO 18 DEL DECRETO LEGISLATIVO 26 MAGGIO 2004, N. 154, PER LE AZIONI DI SOSTEGNO DELL' OCCUPAZIONE NEL SETTORE DELLA PESCA (R) (6.1.2) (4.2.3) (PER MEMORIA)	INIZ. VARIAZ. P. DEF. PAGATO RIM. PG. TOTALE EC/MSP RS31/12			
1932	SPESE PER ACQUISTI DI BENI E SERVIZI (R) (2) (4.2.3) DELL'IMPORTO EC/MSP DI RESIDUI SONO PERENTI AGLI EFFETTI AMMIN. E. 125.966,97 (-) COSTITUISCONO UNA ECONOMIA E. 10.830,48 (-) TOTALE E. 136.797,45	INIZ. VARIAZ. P. DEF. PAGATO RIM. PG. TOTALE EC/MSP RS31/12	243.507,50 243.507,50 75.242,88 31.467,17 106.710,05 136.797,45 106.698,10	489.804,00 489.804,00 108.861,59 75.230,93 184.092,52 305.711,48	672.039,00 2.546,72 674.585,72 184.104,47 184.104,47 490.481,25
01	SPESE PER ACQUISTO DI CANCELLERIA, DI STAMPATI SPECIALI E QUANTO ALTRO POSSA OCCORRERE PER IL FUNZIONAMENTO DEGLI UFFICI (2.1.1)	INIZ. VARIAZ. P. DEF. PAGATO RIM. PG. TOTALE EC/MSP RS31/12	3.088,47 3.088,47 1.444,34 1.644,13 3.088,47 1.644,13	20.671,00 20.671,00 20.671,00	20.671,00 3.088,47 23.759,47 1.444,34 1.444,34 22.315,13
VARIAZIONI: CAP/PG 1932/01: DDG 10975 2019 (CS 3.088,47)					

12/05/2020

130/095/97

2019		SPESA - CONSUNTIVO PER CAPITOLI/PIANI DI GESTIONE			
		MINISTERO DELLE POLITICHE AGRICOLE ALIMENTARI E FORESTALI			
NUMERO	UNITA' DI VOTO/CAPITOLO		RESIDUI	COMPETENZA	CASSA
NUMERO	DENOMINAZIONE				
02	MISSIONI ALL'INTERNO (2.2.13)	INIZ.	6.406,79	5.709,00	5.709,00
		VARIAZ.			
		P. DEF.	6.406,79	5.709,00	5.709,00
		PAGATO	5,52		5,52
		RIM. PG.	3.661,00		
		TOTALE	3.666,52		5,52
		EC/MSP	2.740,27	5.709,00	5.703,48
		RS31/12	3.661,00		
03	MISSIONI ALL'ESTERO (2.2.13) DELL'IMPORTO EC/MSP DI RESIDUI SONO PERENTI AGLI EFFETTI AMMIN. E. 9.759,57 (-) COSTITUISCONO UNA ECONOMIA E. 3.039,09 (-) TOTALE E. 12.798,66	INIZ.	24.769,73	22.677,00	22.677,00
		VARIAZ.			
		P. DEF.	24.769,73	22.677,00	22.677,00
		PAGATO	6.560,22		6.560,22
		RIM. PG.	5.410,85		
		TOTALE	11.971,07		6.560,22
		EC/MSP	12.798,66	22.677,00	16.116,78
		RS31/12	5.410,85		
06	SPESE PER IL PAGAMENTO DEI CANONI ACQUA, LUCE, ENERGIA ELETTRICA, GAS E TELEFONI, CONVERSAZIONI TELEFONICHE NONCHE' PER LA PULIZIA, IL RISCALDAMENTO ED IL CONDIZIONAMENTO D'ARIA DEI LOCALI. (2.2.3) DELL'IMPORTO EC/MSP DI RESIDUI SONO PERENTI AGLI EFFETTI AMMIN. E. 15.515,18 (-) COSTITUISCONO UNA ECONOMIA E. 733,24 (-) TOTALE E. 16.248,42	INIZ.	60.288,58	116.022,00	152.339,00
		VARIAZ.			
		P. DEF.	60.288,58	116.022,00	152.339,00
		PAGATO	31.186,60	32.378,60	63.565,20
		RIM. PG.	12.853,56	22.807,06	
		TOTALE	44.040,16	55.185,66	63.565,20
		EC/MSP	16.248,42	60.836,34	88.773,80
		RS31/12	35.660,62		
07	SPESE RELATIVE ALLA MANUTENZIONE DI IMPIANTI E ATTREZZATURE, ALL'ADEGUAMENTO DELLA SICUREZZA NEI LUOGHI DI LAVORO ED AGLI INTERVENTI DI PICCOLA MANUTENZIONE SUGLI IMMOBILI (2.2.2)	INIZ.	501,83	15.602,00	15.602,00
		VARIAZ.			501,83
		P. DEF.	501,83	15.602,00	16.103,83
		PAGATO	501,83	768,63	1.270,46
		RIM. PG.			
		TOTALE	501,83	768,63	1.270,46
		EC/MSP		14.833,37	14.833,37
		RS31/12			
VARIAZIONI: CAP/PG 1932/07: DDG 10975 2019 (CS 501,83)					

12/05/2020

130/095/98

2019		SPESA - CONSUNTIVO PER CAPITOLI/PIANI DI GESTIONE			
		MINISTERO DELLE POLITICHE AGRICOLE ALIMENTARI E FORESTALI			
UNITA' DI VOTO/CAPITOLO			RESIDUI	COMPETENZA	CASSA
NUMERO	DENOMINAZIONE				
12	SPESA POSTALI E TELEGRAFICHE. (2.2.4)	INIZ.		19.775,00	19.775,00
		VARIAZ.			
		P. DEF.		19.775,00	19.775,00
		PAGATO		15.950,00	15.950,00
		RIM. PG.			
		TOTALE		15.950,00	15.950,00
		EC/MSP		3.825,00	3.825,00
		RS31/12			
21	SPESA PER LA REALIZZAZIONE DI ACCORDI CON ENTI O SOCIETA' PER LA REALIZZAZIONE DI ATTIVITA' DI SUPPORTO ALL'AMMINISTRAZIONE (2.2.14)	INIZ.	1.780,42	7.153,00	7.153,00
		VARIAZ.			1.780,42
		P. DEF.	1.780,42	7.153,00	8.933,42
		PAGATO			
		RIM. PG.			
		TOTALE			
		EC/MSP	1.780,42	7.153,00	8.933,42
		RS31/12			
25	ESERCIZIO DEI MEZZI DI TRASPORTO (2.1.1)	INIZ.		1.202,00	1.202,00
		VARIAZ.			
		P. DEF.		1.202,00	1.202,00
		PAGATO			
		RIM. PG.			
		TOTALE			
		EC/MSP		1.202,00	1.202,00
		RS31/12			
26	NOLEGGIO DEI MEZZI DI TRASPORTO (2.2.1)	INIZ.		4.831,00	4.831,00
		VARIAZ.			
		P. DEF.		4.831,00	4.831,00
		PAGATO			
		RIM. PG.			
		TOTALE			
		EC/MSP		4.831,00	4.831,00
		RS31/12			
VARIAZIONI: CAP/PG 1932/21: DDG 10975 2019 (CS 1.780,42)					

12/05/2020

130/095/99

2019		SPESA - CONSUNTIVO PER CAPITOLI/PIANI DI GESTIONE			
		MINISTERO DELLE POLITICHE AGRICOLE ALIMENTARI E FORESTALI			
NUMERO	UNITA' DI VOTO/CAPITOLO		RESIDUI	COMPETENZA	CASSA
NUMERO	DENOMINAZIONE				
33	IMPOSTE, TASSE E ALTRI SERVIZI (2.2.14) DELL'IMPORTO EC/MSP DI RESIDUI SONO PERENTI AGLI EFFETTI AMMIN. E. 38.305,00 (-) COSTITUISCONO UNA ECONOMIA E. 2.537,46 (-) TOTALE E. 40.842,46	INIZ. VARIAZ. P. DEF. PAGATO RIM. PG. TOTALE EC/MSP RS31/12	43.642,46 43.642,46 2.800,00 2.800,00 40.842,46 2.800,00	70.365,00 70.365,00 24.467,79 24.467,79 45.897,21	112.903,00 112.903,00 24.467,79 24.467,79 88.435,21
36	MISSIONI PER LA PARTECIPAZIONE DELL'ITALIA AD EUROFISH (2.2.6)	INIZ. VARIAZ. P. DEF. PAGATO RIM. PG. TOTALE EC/MSP RS31/12	 	1.939,00 1.939,00 1.939,00	1.939,00 1.939,00 1.939,00
37	SPESE PER LA PARTECIPAZIONE DEL PERSONALE DELL'AMMINISTRAZIONE CENTRALE E DI QUELLO DEGLI UFFICI PERIFERICI ADDETTO AI SERVIZI RIGUARDANTI LA PESCA MARITTIMA AI CORSI DI FORMAZIONE PROFESSIONALE E DI AGGIORNAMENTO (2.2.5)	INIZ. VARIAZ. P. DEF. PAGATO RIM. PG. TOTALE EC/MSP RS31/12	 	5.040,00 5.040,00 5.040,00	5.040,00 5.040,00 5.040,00
38	GLOBAL SERVICE (2.2.14) L'IMPORTO EC/MSP DI RESIDUI E' PERENTE AGLI EFFETTI AMMIN.	INIZ. VARIAZ. P. DEF. PAGATO RIM. PG. TOTALE EC/MSP RS31/12	103.029,22 103.029,22 35.544,37 5.097,63 40.642,00 62.387,22 57.521,50	198.818,00 198.818,00 35.296,57 52.423,87 87.720,44 111.097,56	302.198,00 -2.824,00 299.374,00 70.840,94 70.840,94 228.533,06
VARIAZIONI: CAP/PG 1932/38: DDG 10975 2019 (CS -2.824,00)					

12/05/2020

130/095/100

2019		SPESA - CONSUNTIVO PER CAPITOLI/PIANI DI GESTIONE			
		MINISTERO DELLE POLITICHE AGRICOLE ALIMENTARI E FORESTALI			
UNITA' DI VOTO/CAPITOLO			RESIDUI	COMPETENZA	CASSA
NUMERO	DENOMINAZIONE				
1958	SPESA PER LITI, ARBITRAGGI, RISARCIMENTI ED ACCESSORI. RIMBORSO DELLE SPESE DI PATROCINIO LEGALE. (12.2.3) (4.2.3) (SPESE OBBLIGATORIE)	INIZ. VARIAZ. P. DEF. PAGATO RIM. PG. TOTALE EC/MSP RS31/12	480,55 480,55 480,55 480,55 480,55	48.840,00 48.840,00 48.359,45 48.359,45 480,55	48.840,00 48.840,00 48.840,00 48.840,00
7043	CONTRIBUTI PER LA RICERCA SCIENTIFICA E TECNOLOGICA APPLICATA ALLA PESCA MARITTIMA (R) (23.1.1) (4.8.2)	INIZ. VARIAZ. P. DEF. PAGATO RIM. PG. TOTALE EC/MSP RS31/12	1.822.183,00 1.822.183,00 803.772,20 1.018.410,80 1.822.183,00 3.379.378,18	3.447.586,00 3.918.441,00 1.553.898,34 2.360.967,38 3.914.865,72 3.575,28	4.576.558,00 5.047.413,00 2.357.670,54 2.357.670,54 2.357.670,54 2.689.742,46
7044	SPESA RELATIVE ALLE CONVENZIONI PER LO SVILUPPO DELLA FILIERA DELLA PESCA (R) (23.1.1) (4.2.3)	INIZ. VARIAZ. P. DEF. PAGATO RIM. PG. TOTALE EC/MSP RS31/12	1.523.836,75 1.523.836,75 520.006,00 1.003.830,75 1.523.836,75 1.003.830,75	3.011,00 3.011,00 3.011,00	3.011,00 1.500.000,00 1.503.011,00 520.006,00 983.005,00
7080	CONTRIBUTI ALLE IMPRESE CHE ESERCITANO LA PESCA (R) (23) (4.2.3)	INIZ. VARIAZ. P. DEF. PAGATO RIM. PG. TOTALE EC/MSP RS31/12			
VARIAZIONI: CAPITOLO 7043: DRGS 208831 2019 (CP CS 49.800,00) DMT 18113 2019 (CP CS 286.456,00) DMT 40785 2019 (CP CS 134.599,00) CAPITOLO 7044: DDG 4441 2019 (CS 1.500.000,00)					

12/05/2020

130/095/101

2019		SPESA - CONSUNTIVO PER CAPITOLI/PIANI DI GESTIONE			
		MINISTERO DELLE POLITICHE AGRICOLE ALIMENTARI E FORESTALI			
UNITA' DI VOTO/CAPITOLO			RESIDUI	COMPETENZA	CASSA
NUMERO	DENOMINAZIONE				
01	SOMMA DA CORRISPONDERE AL FONDO CENTRALE PER IL CREDITO PESCHERECCIO (23.1.1)	INIZ. VARIAZ. P. DEF. PAGATO RIM. PG. TOTALE EC/MSP RS31/12			
02	SPESE PER LO SVOLGIMENTO DI CAMPAGNE DI EDUCAZIONE ALIMENTARE PER LA PESCA MARITTIMA (23.1.1)	INIZ. VARIAZ. P. DEF. PAGATO RIM. PG. TOTALE EC/MSP RS31/12			
03	CONTRIBUTI PER INIZIATIVE A SOSTEGNO DELL'ATTIVITA' ITTICA (23.1.1)	INIZ. VARIAZ. P. DEF. PAGATO RIM. PG. TOTALE EC/MSP RS31/12			
05	SPESE PER INCENTIVI ALLA COOPERAZIONE E PER INIZIATIVE TENDENTI ALLO SVILUPPO DELL'ASSOCIAZIONISMO, COMPRESO L'ADEGUAMENTO ED IL POTENZIAMENTO DELLE STRUTTURE IMMOBILIARI (23.1.1)	INIZ. VARIAZ. P. DEF. PAGATO RIM. PG. TOTALE EC/MSP RS31/12			

12/05/2020

130/095/102

2019		SPESA - CONSUNTIVO PER CAPITOLI/PIANI DI GESTIONE			
		MINISTERO DELLE POLITICHE AGRICOLE ALIMENTARI E FORESTALI			
UNITA' DI VOTO/CAPITOLO			RESIDUI	COMPETENZA	CASSA
NUMERO	DENOMINAZIONE				
7095	CONTRIBUTI IN FAVORE DELLE IMPRESE DI PESCA MARITTIMA FINALIZZATI AGLI INVESTIMENTI PER LA SICUREZZA E L'ACQUISIZIONE DI STRUMENTAZIONI DI BORDO. (R) (23.1.1) (4.2.3)	INIZ. VARIAZ. P. DEF. PAGATO RIM. PG. TOTALE EC/MSP RS31/12			
7350	FONDO DI SOLIDARIETA' NAZIONALE DELLA PESCA E DELL'ACQUACOLTURA PER DANNI ALLE STRUTTURE PRODUTTIVE E ALLA PRODUZIONE (R) (23.1.1) (4.2.3)	INIZ. VARIAZ. P. DEF. PAGATO RIM. PG. TOTALE EC/MSP RS31/12	2,00 2,00 2,00 2,00 2,00	1.000.000,00 1.000.000,00 1.000.000,00 1.000.000,00	1.000.000,00 1.000.000,00 1.000.000,00 1.000.000,00
7743	SPESE PER ACQUISTO DI ATTREZZATURE E APPARECCHIATURE NON INFORMATICHE E DI MOBILIO (R) (21.1.2) (4.2.3)	INIZ. VARIAZ. P. DEF. PAGATO RIM. PG. TOTALE EC/MSP RS31/12		9.403,00 9.403,00 9.403,00 9.403,00	12.403,00 -3.000,00 9.403,00 9.403,00
7818	FONDO PER LO SVILUPPO DELL'IMPRENDITORIA GIOVANILE IN AGRICOLTURA E NEL SETTORE DELLA PESCA (R) (23.2.1) (4.2.1)	INIZ. VARIAZ. P. DEF. PAGATO RIM. PG. TOTALE EC/MSP RS31/12			
VARIAZIONI: CAPITOLATO 7743: DDG 10975 2019 (CS -2.546,72) DMC 11805 2019 (CS -453,28)					

12/05/2020

130/095/103

2019		SPESA - CONSUNTIVO PER CAPITOLI/PIANI DI GESTIONE			
		MINISTERO DELLE POLITICHE AGRICOLE ALIMENTARI E FORESTALI			
NUMERO	UNITA' DI VOTO/CAPITOLO	DENOMINAZIONE	RESIDUI	COMPETENZA	CASSA
1525		Competitività delle filiere agroalimentari, sviluppo delle imprese e della cooperazione per la valorizzazione del sistema agroalimentare italiano			
		ASSEGNAZIONE ALL'AGENZIA PER LE EROGAZIONI IN AGRICOLTURA	INIZ.	149.177.828,00	149.177.828,00
		(R)	VARIAZ.		
		(4.1.2) (4.2.1)	P. DEF.	149.177.828,00	149.177.828,00
			PAGATO	149.177.828,00	149.177.828,00
			RIM. PG.		
			TOTALE	149.177.828,00	149.177.828,00
			EC/MSP		
			RS31/12		
1931		SPESE PER ACQUISTI DI BENI E SERVIZI	INIZ.	698.759,27	2.136.384,00
		(R)	VARIAZ.	223.827,00	341.852,78
		(2) (4.2.1)	P. DEF.	698.759,27	2.478.236,78
		DELL'IMPORTO EC/MSP DI RESIDUI SONO PERENTI AGLI EFFETTI AMMIN.	PAGATO	529.204,09	1.922.905,42
		E. 102.230,79 (-)	RIM. PG.	51.008,72	259.770,51
		COSTITUISCONO UNA ECONOMIA	TOTALE	580.212,81	1.922.905,42
		E. 16.315,67 (-)	EC/MSP	118.546,46	366.155,16
		TOTALE E. 118.546,46	RS31/12	310.779,23	555.331,36
01		SPESE PER ACQUISTO DI CANCELLERIA, DI STAMPATI SPECIALI E QUANTO ALTRO POSSA OCCORRERE PER IL FUNZIONAMENTO DEGLI UFFICI	INIZ.	10.473,95	34.454,00
		(2.1.1)	VARIAZ.	-1.776,57	8.697,03
			P. DEF.	10.473,95	43.151,03
			PAGATO	9.752,48	9.752,48
			RIM. PG.	721,47	
			TOTALE	10.473,95	9.752,48
			EC/MSP		32.677,43
			RS31/12	721,47	33.398,55
02		MISSIONI ALL'INTERNO	INIZ.	12.556,25	35.694,00
		(2.2.13)	VARIAZ.	9.548,00	9.548,00
		L'IMPORTO EC/MSP DI RESIDUI E' PERENTE AGLI EFFETTI AMMIN.	P. DEF.	12.556,25	45.242,00
			PAGATO	10.810,54	45.162,30
			RIM. PG.	365,16	
			TOTALE	11.175,70	45.162,30
			EC/MSP	1.380,55	890,24
			RS31/12	365,16	79,70
VARIAZIONI: CAP/PG 1931/01: DDG 2699 2019 (CP CS -948,00) DDG 10903 2019 (CP CS -587,48) DDG 10975 2019 (CS 10.473,60) DDG 17119 2019 (CP CS -241,09) CAP/PG 1931/02: DMC 15144 2019 (CP CS 9.548,00)					

12/05/2020

130/095/104

2019		SPESA - CONSUNTIVO PER CAPITOLI/PIANI DI GESTIONE			
		MINISTERO DELLE POLITICHE AGRICOLE ALIMENTARI E FORESTALI			
NUMERO	UNITA' DI VOTO/CAPITOLO		RESIDUI	COMPETENZA	CASSA
NUMERO	DENOMINAZIONE				
03	MISSIONI ALL'ESTERO (2.2.13) L'IMPORTO EC/MSP DI RESIDUI E' PERENTE AGLI EFFETTI AMMIN.	INIZ. VARIAZ. P. DEF. PAGATO RIM. PG. TOTALE EC/MSP RS31/12	33.136,53 33.136,53 13.241,52 13.241,52 19.895,01 770,36	104.593,00 104.593,00 36.565,90 770,36 37.336,26 67.256,74	124.593,00 124.593,00 49.807,42 49.807,42 74.785,58
04	INDENNITA' DI TRASFERIMENTO. (2.2.13)	INIZ. VARIAZ. P. DEF. PAGATO RIM. PG. TOTALE EC/MSP RS31/12			
05	SPESE PER LA SORVEGLIANZA SANITARIA E SICUREZZA SUI LUOGHI DI LAVORO (2.2.6)	INIZ. VARIAZ. P. DEF. PAGATO RIM. PG. TOTALE EC/MSP RS31/12			
06	SPESE PER IL PAGAMENTO DEI CANONI ACQUA, LUCE, ENERGIA ELETTRICA, GAS E TELEFONI, CONVERSAZIONI TELEFONICHE NONCHE' PER LA PULIZIA, IL RISCALDAMENTO ED IL CONDIZIONAMENTO D'ARIA DEI LOCALI. (2.2.3) DELL'IMPORTO EC/MSP DI RESIDUI SONO PERENTI AGLI EFFETTI AMMIN. E. 39.792,52 (-) COSTITUISCONO UNA ECONOMIA E. 1.167,40 (-) TOTALE E. 40.959,92	INIZ. VARIAZ. P. DEF. PAGATO RIM. PG. TOTALE EC/MSP RS31/12	92.739,90 92.739,90 20.574,58 31.205,40 51.779,98 40.959,92 96.288,25	173.068,00 173.068,00 55.408,32 65.082,85 120.491,17 52.576,83	237.665,00 237.665,00 75.982,90 75.982,90 161.682,10

12/05/2020

130/095/105

SPESA - CONSUNTIVO PER CAPITOLI/PIANI DI GESTIONE					
2019					
MINISTERO DELLE POLITICHE AGRICOLE ALIMENTARI E FORESTALI					
UNITA' DI VOTO/CAPITOLO		RESIDUI	COMPETENZA	CASSA	
NUMERO	DENOMINAZIONE				
07	SPESE RELATIVE ALLA MANUTENZIONE DI IMPIANTI E ATTREZZATURE, ALL'ADEGUAMENTO DELLA SICUREZZA NEI LUOGHI DI LAVORO ED AGLI INTERVENTI DI PICCOLA MANUTENZIONE SUGLI IMMOBILI (2.2.2)	INIZ.	1.039,48	21.844,00	21.844,00
		VARIAZ.			1.039,48
		P. DEF.	1.039,48	21.844,00	22.883,48
		PAGATO	1.039,48	1.592,17	2.631,65
		RIM. PG.			
		TOTALE	1.039,48	1.592,17	2.631,65
		EC/MSP RS31/12			20.251,83
08	MANUTENZIONE DEI MEZZI DI TRASPORTO (2.2.2)	INIZ.			
		VARIAZ.			
		P. DEF.			
		PAGATO			
		RIM. PG.			
		TOTALE			
		EC/MSP RS31/12			
09	SPESE DI COPIA, STAMPA, CARTA BOLLATA, REGISTRAZIONE E VARIE, INERENTI AI CONTRATTI STIPULATI DALL'AMMINISTRAZIONE (2.2.4)	INIZ.		1.009,00	1.009,00
		VARIAZ.			
		P. DEF.		1.009,00	1.009,00
		PAGATO			
		RIM. PG.			
		TOTALE			
		EC/MSP RS31/12			1.009,00
12	SPESE POSTALI E TELEGRAFICHE. (2.2.4)	INIZ.	4.079,38	25.710,00	26.710,00
		VARIAZ.			
		P. DEF.	4.079,38	25.710,00	26.710,00
		PAGATO	788,50	8.647,60	9.436,10
		RIM. PG.	1.621,82	178,50	
		TOTALE	2.410,32	8.826,10	9.436,10
		EC/MSP RS31/12	1.669,06	16.883,90	17.273,90
	1.800,32				
VARIAZIONI: CAP/PG 1931/07: DDG 10975 2019 (CS 1.039,48)					

12/05/2020

130/095/106

2019		SPESA - CONSUNTIVO PER CAPITOLI/PIANI DI GESTIONE			
		MINISTERO DELLE POLITICHE AGRICOLE ALIMENTARI E FORESTALI			
UNITA' DI VOTO/CAPITOLO		RESIDUI	COMPETENZA	CASSA	
NUMERO	DENOMINAZIONE				
13	FUNZIONAMENTO E MANUTENZIONE DELLA BIBLIOTECA - ACQUISTO DI RIVISTE, GIORNALI ED ALTRE PUBBLICAZIONI. (2.2.2)	INIZ. VARIAZ. P. DEF. PAGATO RIM. PG. TOTALE EC/MSP RS31/12			
14	SPESE PER LO SVOLGIMENTO DEI PROGETTI ASSISTENZIALI, SOCIALI E PER L'INTEGRAZIONE E L'IMMIGRAZIONE COMPRESI QUELLI COFINANZIATI A CARICO DEL FONDO EUROPEO PER L'INTEGRAZIONE DEI CITTADINI DI PAESI TERZI (2.2.5)	INIZ. VARIAZ. P. DEF. PAGATO RIM. PG. TOTALE EC/MSP RS31/12	298.000,00 298.000,00 298.000,00 298.000,00	150.972,00 150.000,00 300.972,00 299.295,00 299.295,00 1.677,00	150.972,00 448.000,00 598.972,00 597.295,00 597.295,00 1.677,00
15	SPESE PER ATTIVITA' FORMATIVE O PROGETTI COMUNI DERIVANTI DA PROTOCOLLI DI INTESA, ACCORDI O CONVENZIONI CON ALTRI MINISTERI O ISTITUZIONI PUBBLICHE (2.2.14)	INIZ. VARIAZ. P. DEF. PAGATO RIM. PG. TOTALE EC/MSP RS31/12			
16	SPESE CONNESSE ALLA GESTIONE COMMISSARIALE DELLA FEDERAZIONE ITALIANA DEI CONSORZI AGRARI - FEDERCONSORZI (2.2.14)	INIZ. VARIAZ. P. DEF. PAGATO RIM. PG. TOTALE EC/MSP RS31/12		17.096,00 60.000,00 77.096,00 64.015,03 64.015,03 13.080,97	17.096,00 60.000,00 77.096,00 64.015,03 64.015,03 13.080,97
VARIAZIONI: CAP/PG 1931/14: DRGS 195661 2019 (CP CS 150.000,00) DDG 6404 2019 (CS 298.000,00) CAP/PG 1931/16: DMC 15144 2019 (CP CS 60.000,00)					

12/05/2020

130/095/107

2019		SPESA - CONSUNTIVO PER CAPITOLI/PIANI DI GESTIONE			
		MINISTERO DELLE POLITICHE AGRICOLE ALIMENTARI E FORESTALI			
UNITA' DI VOTO/CAPITOLO			RESIDUI	COMPETENZA	CASSA
NUMERO	DENOMINAZIONE				
17	FITTO DI LOCALI ED ONERI ACCESSORI. (2.2.1)	INIZ. VARIAZ. P. DEF. PAGATO RIM. PG. TOTALE EC/MSP RS31/12			
19	ACQUISTO DI RIVISTE, GIORNALI ED ALTRE PUBBLICAZIONI. (2.1.2)	INIZ. VARIAZ. P. DEF. PAGATO RIM. PG. TOTALE EC/MSP RS31/12		351,00 351,00 351,00	351,00 351,00 351,00
20	SPESE PER LE ATTIVITA' RELATIVE ALLA REALIZZAZIONE DELLA RIVISTA "AGRICOLTURA" (2.1.2)	INIZ. VARIAZ. P. DEF. PAGATO RIM. PG. TOTALE EC/MSP RS31/12			
21	SPESE PER LA REALIZZAZIONE DI ACCORDI CON ENTI O SOCIETA' PER LA REALIZZAZIONE DI ATTIVITA' DI SUPPORTO ALL'AMMINISTRAZIONE (2.2.14)	INIZ. VARIAZ. P. DEF. PAGATO RIM. PG. TOTALE EC/MSP RS31/12	1.780,44 1.780,44 1.780,44		

12/05/2020

130/095/108

2019		SPESA - CONSUNTIVO PER CAPITOLI/PIANI DI GESTIONE			
		MINISTERO DELLE POLITICHE AGRICOLE ALIMENTARI E FORESTALI			
UNITA' DI VOTO/CAPITOLO		RESIDUI	COMPETENZA	CASSA	
NUMERO	DENOMINAZIONE				
22	SPESE PER LA REALIZZAZIONE DI UN PROGRAMMA DI MONITORAGGIO ECONOMICO PREVENTIVO DELLE IMPRESE AGRICOLE ED AGROALIMENTARI (2.2.10)	INIZ. VARIAZ. P. DEF. PAGATO RIM. PG. TOTALE EC/MSP RS31/12			
25	ESERCIZIO DEI MEZZI DI TRASPORTO (2.1.1)	INIZ. VARIAZ. P. DEF. PAGATO RIM. PG. TOTALE EC/MSP RS31/12	1.166,00 948,00 2.114,00 1.820,19 1.820,19 293,81	1.166,00 948,00 2.114,00 1.820,19 1.820,19 293,81	
26	NOLEGGIO DEI MEZZI DI TRASPORTO (2.2.1)	INIZ. VARIAZ. P. DEF. PAGATO RIM. PG. TOTALE EC/MSP RS31/12	451,89 828,57 451,89 451,89 451,89 903,78	5.046,00 828,46 6.326,46 5.422,68 5.422,68 903,78	
27	SPESE A FAVORE DI ORGANISMI SPECIALIZZATI PER IL MIGLIORAMENTO E LA DIVULGAZIONE DEI DATI STATISTICI (2.2.10)	INIZ. VARIAZ. P. DEF. PAGATO RIM. PG. TOTALE EC/MSP RS31/12			
VARIAZIONI: CAP/PG 1931/25: DDG 2699 2019 (CP CS 948,00) CAP/PG 1931/26: DDG 10903 2019 (CP CS 587,48) DDG 10975 2019 (CS -0,11) DDG 17119 2019 (CP CS 241,09)					

12/05/2020

130/095/109

2019		SPESA - CONSUNTIVO PER CAPITOLI/PIANI DI GESTIONE			
		MINISTERO DELLE POLITICHE AGRICOLE ALIMENTARI E FORESTALI			
UNITA' DI VOTO/CAPITOLO		RESIDUI	COMPETENZA	CASSA	
NUMERO	DENOMINAZIONE				
28	SPESE PER LO SVOLGIMENTO DELLE ATTIVITA' DI CONTROLLO SVOLTO DA ORGANISMI SPECIALIZZATI SULLE SEMENTI OGM (2.2.10)	INIZ. VARIAZ. P. DEF. PAGATO RIM. PG. TOTALE EC/MSP RS31/12			
29	SOMME DESTINATE ALL'ESTINZIONE DEI DEBITI PREGRESSI AL 31 DICEMBRE 2007 PER SPESE INDIFFERIBILI (2.2.14)	INIZ. VARIAZ. P. DEF. PAGATO RIM. PG. TOTALE EC/MSP RS31/12			
30	SPESE PER IL FUNZIONAMENTO DELLA CAMERA NAZIONALE ARBITRALE IN AGRICOLTURA (2.2.13)	INIZ. VARIAZ. P. DEF. PAGATO RIM. PG. TOTALE EC/MSP RS31/12	19.718,00 19.718,00 19.718,00	19.718,00 19.718,00 19.718,00	
32	SPESE PER NOLEGGIO MOBILI MACCHINE E IMPIANTI (2.2.1)	INIZ. VARIAZ. P. DEF. PAGATO RIM. PG. TOTALE EC/MSP RS31/12			

12/05/2020

130/095/110

2019		SPESA - CONSUNTIVO PER CAPITOLI/PIANI DI GESTIONE			
		MINISTERO DELLE POLITICHE AGRICOLE ALIMENTARI E FORESTALI			
UNITA' DI VOTO/CAPITOLO			RESIDUI	COMPETENZA	CASSA
NUMERO	DENOMINAZIONE				
33	IMPOSTE, TASSE E ALTRI SERVIZI (2.2.14) DELL'IMPORTO EC/MSP DI RESIDUI SONO PERENTI AGLI EFFETTI AMMIN. E. 28.047,04 (-) COSTITUISCONO UNA ECONOMIA E. 11.698,77 (-) TOTALE E. 39.745,81	INIZ. VARIAZ. P. DEF. PAGATO RIM. PG. TOTALE EC/MSP RS31/12	45.605,81 45.605,81 5.860,00 5.860,00 39.745,81 5.860,00	117.276,00 117.276,00 42.901,06 42.901,06 74.374,94	168.437,00 -5.555,19 162.881,81 42.901,06 42.901,06 119.980,75
36	MISSIONI PER LA PARTECIPAZIONE DELL'ITALIA AD EUROFISH (2.2.6)	INIZ. VARIAZ. P. DEF. PAGATO RIM. PG. TOTALE EC/MSP RS31/12			
37	SPESE PER LA PARTECIPAZIONE DEL PERSONALE DELL'AMMINISTRAZIONE CENTRALE E DI QUELLO DEGLI UFFICI PERIFERICI ADDETTO AI SERVIZI RIGUARDANTI LA PESCA MARITTIMA AI CORSI DI FORMAZIONE PROFESSIONALE E DI AGGIORNAMENTO (2.2.5)	INIZ. VARIAZ. P. DEF. PAGATO RIM. PG. TOTALE EC/MSP RS31/12			
38	GLOBAL SERVICE (2.2.14) L'IMPORTO EC/MSP DI RESIDUI E' PERENTE AGLI EFFETTI AMMIN.	INIZ. VARIAZ. P. DEF. PAGATO RIM. PG. TOTALE EC/MSP RS31/12	198.895,64 198.895,64 174.545,10 11.234,87 185.779,97 13.115,67 204.973,67	1.097.803,00 1.097.803,00 839.854,59 193.738,80 1.033.593,39 64.209,61	1.291.177,00 -185.932,00 1.105.245,00 1.014.399,69 1.014.399,69 90.845,31
VARIAZIONI: CAP/PG 1931/33: DDG 10975 2019 (CS -5.555,19) CAP/PG 1931/38: DDG 10975 2019 (CS -25.927,29) DMC 11805 2019 (CS -160.004,71)					

12/05/2020

130/095/111

2019		SPESA - CONSUNTIVO PER CAPITOLI/PIANI DI GESTIONE			
		MINISTERO DELLE POLITICHE AGRICOLE ALIMENTARI E FORESTALI			
UNITA' DI VOTO/CAPITOLO		RESIDUI	COMPETENZA	CASSA	
NUMERO	DENOMINAZIONE				
39	STAMPA E ALLESTIMENTO PASSAPORTI PER CAVALLI (2.1.1)	INIZ. VARIAZ. P. DEF. PAGATO RIM. PG. TOTALE EC/MSP RS31/12			
40	SPESE PER IL FINANZIAMENTO DELLE ATTIVITA' CONNESSE AL SEMESTRE DI PRESIDENZA ITALIANA DEL CONSIGLIO DELL'UNIONE EUROPEA (2.2.14)	INIZ. VARIAZ. P. DEF. PAGATO RIM. PG. TOTALE EC/MSP RS31/12			
97	REISCRIZIONE RESIDUI PASSIVI PERENTI RELATIVI A:ALTRI SERVIZI (2.2.14) (NUOVA ISTITUZIONE)	INIZ. VARIAZ. P. DEF. PAGATO RIM. PG. TOTALE EC/MSP RS31/12	4.279,00 4.279,00 4.278,92 4.278,92 0,08	4.279,00 4.279,00 4.278,92 4.278,92 0,08	
1959	SPESE PER LITI, ARBITRAGGI, RISARCIMENTI ED ACCESSORI. RIMBORSO DELLE SPESE DI PATROCINIO LEGALE. (12.2.3) (4.2.1) (SPESE OBBLIGATORIE)	INIZ. VARIAZ. P. DEF. PAGATO RIM. PG. TOTALE EC/MSP RS31/12	48.840,00 37.454,00 86.294,00 85.360,07 85.360,07 933,93	48.840,00 37.454,00 86.294,00 85.360,07 85.360,07 933,93	
VARIAZIONI: CAP/PG 1931/97: DRGS 185943 2019 (CP CS 4.279,00) CAPITOLE 1959: DMT 246162 2019 (CP CS 37.454,00)					

12/05/2020

130/095/112

2019		SPESA - CONSUNTIVO PER CAPITOLI/PIANI DI GESTIONE			
		MINISTERO DELLE POLITICHE AGRICOLE ALIMENTARI E FORESTALI			
UNITA' DI VOTO/CAPITOLO			RESIDUI	COMPETENZA	CASSA
NUMERO	DENOMINAZIONE				
1963	SPESE PER IL FUNZIONAMENTO DI CONSIGLI COMITATI E COMMISSIONI (R) (2) (4.2.1) L'IMPORTO EC/MSP DI RESIDUI E' PERENTE AGLI EFFETTI AMMIN.	INIZ.	52.969,88	7.474,00	7.474,00
		VARIAZ.		24.000,00	34.660,00
		P. DEF.	52.969,88	31.474,00	42.134,00
		PAGATO	8.391,60	19.237,51	27.629,11
		RIM. PG.	20.061,77		
		TOTALE	28.453,37	19.237,51	27.629,11
		EC/MSP	24.516,51	12.236,49	14.504,89
		RS31/12	20.061,77		
01	COMPENSI DA CORRISPONDERE AI COMPONENTI DEL CONSIGLIO TECNICO SCIENTIFICO, IVI COMPRESSE LE INDENNITA' DI MISSIONE E LE SPESE PER L'ESPLETAMENTO DELL'INCARICO (2.2.9)	INIZ.			
		VARIAZ.			
		P. DEF.			
		PAGATO			
		RIM. PG.			
		TOTALE			
		EC/MSP			
		RS31/12			
02	SOMME DA EROGARE PER IL FUNZIONAMENTO DEL COMITATO NAZIONALE PER LA TUTELA DELLE DENOMINAZIONI DI ORIGINE DEI VINI E PER L'ADEMPIMENTO DEI SUOI COMPITI ISTITUZIONALI (2.2.8) L'IMPORTO EC/MSP DI RESIDUI E' PERENTE AGLI EFFETTI AMMIN.	INIZ.	52.969,88	7.474,00	7.474,00
		VARIAZ.		24.000,00	34.660,00
		P. DEF.	52.969,88	31.474,00	42.134,00
		PAGATO	8.391,60	19.237,51	27.629,11
		RIM. PG.	20.061,77		
		TOTALE	28.453,37	19.237,51	27.629,11
		EC/MSP	24.516,51	12.236,49	14.504,89
		RS31/12	20.061,77		
04	SPESE PER IL FUNZIONAMENTO DEL COMITATO DI VALUTAZIONE DEGLI ORGANISMI DI CONTROLLO PER L'AGRICOLTURA BIOLOGICA E DELLA COMMISSIONE NAZIONALE AGRICOLTURA BIOLOGICA (2.2.8)	INIZ.			
		VARIAZ.			
		P. DEF.			
		PAGATO			
		RIM. PG.			
		TOTALE			
		EC/MSP			
		RS31/12			
VARIAZIONI: CAP/PG 1963/02: DDG 10975 2019 (CS 10.660,00) DMC 15144 2019 (CP CS 24.000,00)					

12/05/2020

130/095/113

2019		SPESA - CONSUNTIVO PER CAPITOLI/PIANI DI GESTIONE			
		MINISTERO DELLE POLITICHE AGRICOLE ALIMENTARI E FORESTALI			
UNITA' DI VOTO/CAPITOLO		RESIDUI	COMPETENZA	CASSA	
NUMERO	DENOMINAZIONE				
06	SPESE PER IL FUNZIONAMENTO - COMPRESI I GETTONI DI PRESENZA, I COMPENSI AI COMPONENTI E LE INDENNITA' DI MISSIONE ED IL RIMBORSO SPESE DI TRASPORTO AI MEMBRI ESTRANEI AL MINISTERO - DI CONSIGLI, COMITATI E COMMISSIONI. (2.2.8)	INIZ. VARIAZ. P. DEF. PAGATO RIM. PG. TOTALE EC/MSP RS31/12			
09	SPESE PER IL FUNZIONAMENTO DEL COMITATO DEI PRODOTTI TIPICI (2.2.8)	INIZ. VARIAZ. P. DEF. PAGATO RIM. PG. TOTALE EC/MSP RS31/12			
15	COMPENSI DA CORRISPONDERE AI COMPONENTI DEL NUCLEO PER I SISTEMI INFORMATIVI E STATISTICI IN AGRICOLTURA, IVI COMPRESI LE INDENNITA' DI MISSIONE E LE SPESE PER L'ESPLETAMENTO DELL'INCARICO (2.2.9)	INIZ. VARIAZ. P. DEF. PAGATO RIM. PG. TOTALE EC/MSP RS31/12			
1974	CONTRIBUTI ALLE ORGANIZZAZIONI NAZIONALI DELLE COOPERATIVE AGRICOLE PER L'ATTUAZIONE DI INIZIATIVE DI RILEVAMENTO ED ELABORAZIONE DI INFORMAZIONI CONGIUNTURALI E STRUTTURALI DELLE FILIERE DIRETTAMENTE GESTITE DAI PRODUTTORI AGRICOLI DA REALIZZARE ANCHE ATTRAVERSO L'OSSERVATORIO DELLA COOPERAZIONE AGRICOLA (R) (6.2.1) (4.2.1)	INIZ. VARIAZ. P. DEF. PAGATO RIM. PG. TOTALE EC/MSP RS31/12	109.194,86 109.194,86 109.192,86 2,00 109.194,86 2,00	93.985,00 93.985,00 93.983,00 93.983,00 2,00	
				203.179,86 203.179,86 203.175,86 203.175,86 4,00	
VARIAZIONI: CAPITOLO 1974: DMT 11752 2019 (CP CS 93.985,00) DDG 2707 2019 (CS 109.194,86)					

12/05/2020

130/095/114

SPESA - CONSUNTIVO PER CAPITOLI/PIANI DI GESTIONE					
2019					
MINISTERO DELLE POLITICHE AGRICOLE ALIMENTARI E FORESTALI					
UNITA' DI VOTO/CAPITOLO		RESIDUI	COMPETENZA	CASSA	
NUMERO	DENOMINAZIONE				
2087	TRASFERIMENTI ALLE IMPRESE DESTINATI ALL'AGRICOLTURA, ALL'AGROARTIGIANATO E ALL'AGROINDUSTRIA (R) (6) (4.2.1) DELL'IMPORTO EC/MSP DI RESIDUI SONO PERENTI AGLI EFFETTI AMMIN. E. 18.008,52 (-) COSTITUISCONO UNA ECONOMIA E. 22.637,00 (-) TOTALE E. 40.645,52	INIZ. VARIAZ. P. DEF. PAGATO RIM. PG. TOTALE EC/MSP RS31/12	1.200.063,95 1.200.063,95 495.244,55 664.173,88 1.159.418,43 40.645,52 680.848,58	729.311,00 -486.711,00 242.600,00 20.214,60 16.674,70 36.889,30 205.710,70	1.510.534,00 -698.259,00 812.275,00 515.459,15 515.459,15 296.815,85
02	CONTRIBUTI A FAVORE DI CONSORZI DI TUTELA INCARICATI DAL MINISTERO E DA ALTRI ORGANISMI SPECIALIZZATI, NON AVENTI SCOPO DI LUCRO, PER LA REALIZZAZIONE DI INTERVENTI E MANIFESTAZIONI VOLTI ALLA VALORIZZAZIONE DELL'IMMAGINE E AL MIGLIORAMENTO DELLA QUALITA DEI PRODOTTI CARATTERIZZATI DALLE DENOMINAZIONI DI ORIGINE, DALLE INDICAZIONI GEOGRAFICHE E DALLE SPECIALITA' TRADIZIONALI GARANTITE, NONCHE' PER LA REALIZZAZIONE DI STUDI DI FATTIBILITA' DI PROGRAMMI CONNESSI ALL'ATTIVITA' SVOLTA DAL MINISTERO RELATIVAMENTE ALLE DENOMINAZIONI DI ORIGINE E ALLE INDICAZIONI GEOGRAFICHE. (6.1.2) DELL'IMPORTO EC/MSP DI RESIDUI SONO PERENTI AGLI EFFETTI AMMIN. E. 18.008,52 (-) COSTITUISCONO UNA ECONOMIA E. 22.637,00 (-) TOTALE E. 40.645,52	INIZ. VARIAZ. P. DEF. PAGATO RIM. PG. TOTALE EC/MSP RS31/12	1.200.059,95 1.200.059,95 495.244,55 664.169,88 1.159.414,43 40.645,52 680.842,58	729.311,00 -500.000,00 229.311,00 6.928,16 16.672,70 23.600,86 205.710,14	1.510.534,00 -711.548,00 798.986,00 502.172,71 502.172,71 296.813,29
03	CONTRIBUTI AD ENTI, ORGANISMI SPECIALIZZATI O SOCIETA', PER LA REALIZZAZIONE DI PROGRAMMI, ANCHE COFINANZIATI CON LE REGIONI, TENDENTI A POTENZIARE LO SVILUPPO DELL'AGRICOLTURA BIOLOGICA ED IN PARTICOLARE ALLA REALIZZAZIONE DI SERVIZI PRIMARI NEL CAMPO DELLA RICERCA, DELLA FORMAZIONE, DELL'INFORMAZIONE E QUALIFICAZIONE (6.1.4)	INIZ. VARIAZ. P. DEF. PAGATO RIM. PG. TOTALE EC/MSP RS31/12	 	 	
05	CONTRIBUTI PER LA REALIZZAZIONE DI STUDI E MODELLI OPERATIVI PER L'ATTIVAZIONE DI PROCESSI PER LA TRACCIABILITA' DEI PRODOTTI AGRICOLI ED AGROINDUSTRIALI (6.1.2)	INIZ. VARIAZ. P. DEF. PAGATO RIM. PG. TOTALE EC/MSP RS31/12	 	 	
VARIAZIONI: CAP/PG 2087/02: DMT 266061 2019 (CP CS -500.000,00) DMC 11805 2019 (CS -211.548,00)					

12/05/2020

130/095/115

2019		SPESA - CONSUNTIVO PER CAPITOLI/PIANI DI GESTIONE			
MINISTERO DELLE POLITICHE AGRICOLE ALIMENTARI E FORESTALI					
UNITA' DI VOTO/CAPITOLO		RESIDUI	COMPETENZA	CASSA	
NUMERO	DENOMINAZIONE				
06	CONTRIBUTI ALLA PRODUZIONE DI PRODOTTI A STAGIONATURA PROLUNGATA (6.1.4)	INIZ. VARIAZ. P. DEF. PAGATO RIM. PG. TOTALE EC/MSP RS31/12			
82	REISCRIZIONE RESIDUI PASSIVI PERENTI RELATIVI A:ALTRI CONTRIBUTI AI PRODOTTI (6.1.2)	INIZ. 4,00 VARIAZ. P. DEF. 4,00 PAGATO RIM. PG. 4,00 TOTALE 4,00 EC/MSP RS31/12 6,00	13.289,00 13.289,00 13.286,44 2,00 13.288,44 0,56	13.289,00 13.289,00 13.286,44 13.286,44 2,56	
2089	CONTRIBUTO ALL'ISMEA E/O AL CREA PER LA REALIZZAZIONE DI STUDI, RICERCHE ED ATTIVITA' DI SUPPORTO NEL CAMPO DELLA COOPERAZIONE AGRICOLA (R) (4.1.3) (4.8.2)	INIZ. 281.164,50 VARIAZ. P. DEF. 281.164,50 PAGATO RIM. PG. 92.541,50 TOTALE 92.541,50 EC/MSP 188.623,00 RS31/12 92.541,50	188.075,00 198.537,00 386.612,00 198.536,10 198.536,10 188.075,90	373.158,00 89.342,14 462.500,14 198.536,10 198.536,10 263.964,04	
2092	SOMME DA TRASFERIRE ALLE REGIONI E ALLE PROVINCE AUTONOME DI TRENTO E BOLZANO PER PROMUOVERE SPECIFICHE CAMPAGNE DI VALORIZZAZIONE DEL TERRITORIO ATTRAVERSO LE PRODUZIONI AGROALIMENTARI LOCALI (R) (4.2.1) (4.2.1)	INIZ. VARIAZ. P. DEF. PAGATO RIM. PG. TOTALE EC/MSP RS31/12	500.000,00 500.000,00 500.000,00	500.000,00 500.000,00 500.000,00	
VARIAZIONI: CAP/PG 2087/82: DRGS 185943 2019 (CP CS 13.289,00) CAPITOLO 2089: DMT 11752 2019 (CP CS 198.537,00) DDG 2707 2019 (CS -109.194,86)					

12/05/2020

130/095/116

2019		SPESA - CONSUNTIVO PER CAPITOLI/PIANI DI GESTIONE			
		MINISTERO DELLE POLITICHE AGRICOLE ALIMENTARI E FORESTALI			
UNITA' DI VOTO/CAPITOLO			RESIDUI	COMPETENZA	CASSA
NUMERO	DENOMINAZIONE				
2098	SPESE PER LA REALIZZAZIONE DI INDAGINI, STUDI E RICERCHE, ANCHE IN CAMPO GIURIDICO, RIGUARDANTI IL SETTORE AGRICOLO CON PARTICOLARE RIFERIMENTO AGLI ASPETTI DELLA QUALITA' (R) (2.2.10) (4.2.1) (PER MEMORIA)	INIZ. VARIAZ. P. DEF. PAGATO RIM. PG. TOTALE EC/MSP RS31/12			
2141	SOMMA OCCORRENTE PER L'ASSUNZIONE, A CARICO DELLO STATO, DELLE GARANZIE CONCESSE DA SOCI DI COOPERATIVE AGRICOLE A FAVORE DELLE COOPERATIVE STESSE DI CUI SIA STATA PREVIAMENTE ACCERTATA L'INSOLVENZA. (6.1.4) (4.2.1) (NUOVA ISTITUZIONE)	INIZ. VARIAZ. P. DEF. PAGATO RIM. PG. TOTALE EC/MSP RS31/12		248.489,00 248.489,00 248.488,71 248.488,71 0,29	248.489,00 248.489,00 248.488,71 248.488,71 0,29
2251	CONCORSO STATALE NEL PAGAMENTO DEGLI INTERESSI SUI MUTUI CONTRATTI DALLE IMPRESE PER LA BONIFICA, IL MIGLIORAMENTO E LO SVILUPPO FONDIARIO (6) (4.2.1)	INIZ. VARIAZ. P. DEF. PAGATO RIM. PG. TOTALE EC/MSP RS31/12	14.891,65 14.891,65 14.891,65		14.892,00 14.892,00 14.892,00
01	CONCORSO NEGLI INTERESSI SUI PRESTITI E MUTUI CONCESSI DAGLI ISTITUTI ESERCENTI IL CREDITO AGRARIO PER OPERE DI MIGLIORAMENTO FONDIARIO. (6.1.3)	INIZ. VARIAZ. P. DEF. PAGATO RIM. PG. TOTALE EC/MSP RS31/12			
VARIAZIONI: CAPITOLO 2141: DRGS 213360 2019 (CP CS 248.489,00)					

12/05/2020

130/095/117

2019		SPESA - CONSUNTIVO PER CAPITOLI/PIANI DI GESTIONE			
		MINISTERO DELLE POLITICHE AGRICOLE ALIMENTARI E FORESTALI			
UNITA' DI VOTO/CAPITOLO			RESIDUI	COMPETENZA	CASSA
NUMERO	DENOMINAZIONE				
04	CONCORSO NEGLI INTERESSI SUI MUTUI INTEGRATIVI CONTRATTI DA COOPERATIVE AGRICOLE E LORO CONSORZI DI RILEVANZA NAZIONALE PER L'ACQUISIZIONE, REALIZZAZIONE, AMPLIAMENTO ED AMMODERNAMENTO DI IMPIANTI DI CONSERVAZIONE, LAVORAZIONE, TRASFORMAZIONE E COMMERCIALIZZAZIONE DI PRODOTTI AGRICOLI, ZOOTECNICI E DI IMPIANTI DI PRODUZIONE INTEGRATA (6.1.3)	INIZ. VARIAZ. P. DEF. PAGATO RIM. PG. TOTALE EC/MSP RS31/12			
83	REISCRIZIONE RESIDUI PASSIVI PERENTI RELATIVI A:CONTRIBUTI IN CONTO INTERESSI (6.1.3)	INIZ. VARIAZ. P. DEF. PAGATO RIM. PG. TOTALE EC/MSP RS31/12	14.891,65 14.891,65 14.891,65		14.892,00 14.892,00 14.892,00
2253	SPESE PER IL CONFERIMENTO DI INCARICHI DI STUDIO E CONSULENZA NON PREVISTI DA ESPRESSE DISPOSIZIONI NORMATIVE E REGOLAMENTARI (R) (2.2.10) (4.2.1) (PER MEMORIA)	INIZ. VARIAZ. P. DEF. PAGATO RIM. PG. TOTALE EC/MSP RS31/12			
2254	SOMME OCCORRENTI PER IL PAGAMENTO DEI RESIDUI PASSIVI PERENTI DI SPESE CORRENTI PER I QUALI RISULTA SOPPRESSO IL CAPITOLO DI PROVENIENZA. (12.2.3) (4.2.1)	INIZ. VARIAZ. P. DEF. PAGATO RIM. PG. TOTALE EC/MSP RS31/12			

12/05/2020

130/095/118

2019		SPESA - CONSUNTIVO PER CAPITOLI/PIANI DI GESTIONE			
MINISTERO DELLE POLITICHE AGRICOLE ALIMENTARI E FORESTALI					
UNITA' DI VOTO/CAPITOLO		RESIDUI	COMPETENZA	CASSA	
NUMERO	DENOMINAZIONE				
2255	CONCORSO STATALE NEL PAGAMENTO DEGLI INTERESSI SUI MUTUI QUINDICENNALI CONTRATTI DAI CONSORZI NAZIONALI DI COOPERATIVE AGRICOLE E DALLE COOPERATIVE AGRICOLE DI RILEVANZA NAZIONALE PER IL CONSOLIDAMENTO E LO SVILUPPO DEI CONSORZI E DELLE COOPERATIVE MEDESIME (6.1.3) (4.2.1)	INIZ. VARIAZ. P. DEF. PAGATO RIM. PG. TOTALE EC/MSP RS31/12			
2301	FONDO PER GLI INCENTIVI ALL'ASSUNZIONE DI GIOVANI LAVORATORI AGRICOLI (R) (6.2.1) (4.2.1)	INIZ. VARIAZ. P. DEF. PAGATO RIM. PG. TOTALE EC/MSP RS31/12			965.885,00 -965.885,00
2302	FONDO PER LA VALORIZZAZIONE, LA PROMOZIONE E LA TUTELA, IN ITALIA E ALL'ESTERO, DELLE IMPRESE E DEI PRODOTTI AGRICOLI E AGROALIMENTARI (R) (6.2.1) (4.2.1)	INIZ. VARIAZ. P. DEF. PAGATO RIM. PG. TOTALE EC/MSP RS31/12			
2325	FONDO PER LE MENSE SCOLASTICHE BIOLOGICHE (R) (4.2.1) (4.2.1)	INIZ. VARIAZ. P. DEF. PAGATO RIM. PG. TOTALE EC/MSP RS31/12	9.966.513,49 9.966.513,49 9.966.513,49 9.966.513,49	10.000.000,00 10.000.000,00 10.000.000,00 10.000.000,00	20.000.000,00 -33.486,51 19.966.513,49 19.966.513,49
VARIAZIONI: CAPITOLO 2301: DDG 10975 2019 (CS -965.885,00) CAPITOLO 2325: DDG 10975 2019 (CS -33.486,51)					

12/05/2020

130/095/119

2019		SPESA - CONSUNTIVO PER CAPITOLI/PIANI DI GESTIONE			
		MINISTERO DELLE POLITICHE AGRICOLE ALIMENTARI E FORESTALI			
UNITA' DI VOTO/CAPITOLO			RESIDUI	COMPETENZA	CASSA
NUMERO	DENOMINAZIONE				
2326	SPESE RELATIVE ALLE ATTIVITA' DI CONTROLLO DELLA DOCUMENTAZIONE RELATIVA ALLA QUANTITA' E TRACCIABILITA' DELLE BIOMASSE (2.2.14) (4.2.1) (NUOVA ISTITUZIONE)	INIZ. VARIAZ. P. DEF. PAGATO RIM. PG. TOTALE EC/MSP RS31/12		114.662,00 114.662,00 114.662,00	114.662,00 114.662,00 114.662,00
7047	CONTRIBUTI PER INTERVENTI REALIZZATI DALLE UNIONI NAZIONALI TRA LE ORGANIZZAZIONI DI PRODUTTORI AGRICOLI RICONOSCIUTE AI SENSI DEL REGOLAMENTO CEE N. 1360/78 PER LA COSTITUZIONE ED IL FUNZIONAMENTO NEI PRIMI TRE ANNI SUCCESSIVI AL RICONOSCIMENTO, L'ATTUAZIONE DI PROGRAMMI PER LA PRIMA INFORMATIZZAZIONE, LA REALIZZAZIONE DI SERVIZI REALI INERENTI ALL' ATTUAZIONE DI ACCORDI INTERPROFESSIONALI DI CUI ALLA LEGGE N. 88 DEL 1988. (R) (23.1.1) (4.2.1)	INIZ. VARIAZ. P. DEF. PAGATO RIM. PG. TOTALE EC/MSP RS31/12			
7048	SOMME DA DESTINARE AD INIZIATIVE PER FAVORIRE L'INTEGRAZIONE DI FILIERA DEL SISTEMA AGRICOLO ED AGROALIMENTARE E PER RAFFORZARE I DISTRETTI AGROALIMENTARI (R) (23.1.1) (4.2.1)	INIZ. VARIAZ. P. DEF. PAGATO RIM. PG. TOTALE EC/MSP RS31/12		744.483,00 744.483,00 744.482,34 744.482,34 0,66	744.483,00 744.483,00 744.482,34 744.482,34 0,66
7049	CONTRIBUTI PER SOSTENERE GLI INTERVENTI PER LA CREAZIONE E IL CONSOLIDAMENTO DEI DISTRETTI DEL CIBO (23.1.1) (4.2.1) L'IMPORTO EC/MSP DI COMPETENZA COSTITUISCE SOMME DA ISCRIVERE IN ESERCIZI SUCCESSIVI (art. 30 comma 2 lettera b L.196/2009)	INIZ. VARIAZ. P. DEF. PAGATO RIM. PG. TOTALE EC/MSP RS31/12	5.000.000,00 5.000.000,00 5.000.000,00 5.000.000,00 5.000.000,00	10.000.000,00 -2.000.000,00 8.000.000,00 8.000.000,00	15.000.000,00 -10.000.000,00 5.000.000,00 5.000.000,00
VARIAZIONI: CAPITOLO 2326: DRGS 151591 2019 (CP CS 114.662,00) CAPITOLO 7048: DMT 18113 2019 (CP CS 744.483,00) CAPITOLO 7049: DMT 38509 2019 (CP CS -2.000.000,00) DDG 10975 2019 (CS -8.000.000,00)					

12/05/2020

130/095/120

SPESA - CONSUNTIVO PER CAPITOLI/PIANI DI GESTIONE					
2019					
MINISTERO DELLE POLITICHE AGRICOLE ALIMENTARI E FORESTALI					
UNITA' DI VOTO/CAPITOLO			RESIDUI	COMPETENZA	CASSA
NUMERO	DENOMINAZIONE				
7050	CONTRIBUTI PER I CONTRATTI DI DISTRETTO NEI TERRITORI DANNEGGIATI DAL BATTERIO DELLA XYLELLA FASTIDIOSA (23.1.1) (4.2.1) L'IMPORTO EC/MSP DI COMPETENZA COSTITUISCE SOMME DA ISCRIVERE IN ESERCIZI SUCCESSIVI (art. 30 comma 2 lettera b L.196/2009)	INIZ. VARIAZ. P. DEF. PAGATO RIM. PG. TOTALE EC/MSP RS31/12	1.000.000,00 1.000.000,00 1.000.000,00 1.000.000,00 1.000.000,00	2.000.000,00 2.000.000,00 2.000.000,00	3.000.000,00 3.000.000,00 3.000.000,00
7051	FONDO PER LA QUALITA' E LA COMPETITIVITA' DELLE PRODUZIONI DELLE IMPRESE AGRUMICOLE E DELL'INTERO COMPARTO AGRUMICOLO (23.1.1) (4.2.1)	INIZ. VARIAZ. P. DEF. PAGATO RIM. PG. TOTALE EC/MSP RS31/12	2.000.000,00 2.000.000,00 2.000.000,00 2.000.000,00 6.000.000,00	4.000.000,00 4.000.000,00 4.000.000,00	6.000.000,00 -4.000.000,00 2.000.000,00 2.000.000,00
7052	SPESE PER LA REALIZZAZIONE DEL PIANO STRATEGICO NAZIONALE AL FINE DI GARANTIRE LO SVILUPPO DEL SISTEMA AGRICOLO ED AGROALIMENTARE NAZIONALE NEL MEDIO E LUNGO PERIODO (R) (21.1.9) (4.2.1) (NUOVA ISTITUZIONE)	INIZ. VARIAZ. P. DEF. PAGATO RIM. PG. TOTALE EC/MSP RS31/12	 1.000.000,00 1.000.000,00 1.000.000,00 1.000.000,00 1.000.000,00	1.000.000,00 1.000.000,00 1.000.000,00	1.000.000,00 1.000.000,00 1.000.000,00
7094	SPESE PER SPECIFICHE INIZIATIVE VOLTE ALLA REALIZZAZIONE DI CENTRI DI SERVIZI, PROMOSSE DALLE ORGANIZZAZIONI SINDACALI NAZIONALI, COMPRESO L'ADEGUAMENTO ED IL POTENZIAMENTO DELLE STRUTTURE IMMOBILIARI (R) (23.1.1) (4.2.3)	INIZ. VARIAZ. P. DEF. PAGATO RIM. PG. TOTALE EC/MSP RS31/12	 	 	

VARIAZIONI:					
CAPITOLO 7051:	DDG	10975	2019	(CS	-2.000.000,00)
	DMC	11805	2019	(CS	-2.000.000,00)
CAPITOLO 7052:	DMT	111577	2019	(CP CS	1.000.000,00)

12/05/2020

130/095/121

SPESA - CONSUNTIVO PER CAPITOLI/PIANI DI GESTIONE					
2019					
MINISTERO DELLE POLITICHE AGRICOLE ALIMENTARI E FORESTALI					
UNITA' DI VOTO/CAPITOLO		RESIDUI	COMPETENZA	CASSA	
NUMERO	DENOMINAZIONE				
7110	FONDO PER SOSTENERE LA REALIZZAZIONE DEL PIANO DI INTERVENTI NEL SETTORE OLIVICOLO-OLEARIO (R) (23.1.1) (4.2.1)	INIZ. 15.889.983,40 VARIAZ. P. DEF. 15.889.983,40 PAGATO 2.409.582,51 RIM. PG. 13.480.400,89 TOTALE 15.889.983,40 EC/MSP RS31/12 13.480.400,89	1.999,00 1.999,00 1.999,00	11.411.704,00 -508.567,24 10.903.136,76 2.409.582,51 2.409.582,51 8.493.554,25	
7197	CONCORSO DELLO STATO A FRONTE DEGLI ONERI DI AMMORTAMENTO PER CAPITALE ED INTERESSI DERIVANTI DA OPERAZIONI FINANZIARIE EFFETTUATE DALLA RIBS S.P.A. PER GLI INTERVENTI DI MIGLIORAMENTO DELLE CONDIZIONI DI TRASFORMAZIONE E COMMERCIALIZZAZIONE DEI PRODOTTI AGRICOLI E ZOOTECNICI (23.1.1) (4.2.1)	INIZ. VARIAZ. P. DEF. PAGATO RIM. PG. TOTALE EC/MSP RS31/12			
7251	CONTRIBUTI A FAVORE DEGLI ISTITUTI DI RICERCA E SPERIMENTAZIONE AGRARIA PER LA REALIZZAZIONE DI PROGETTI SPECIALI IN AGRICOLTURA E PER LA TUTELA DELLA SALUTE DEI CONSUMATORI PER L'EDUCAZIONE ALIMENTARE (R) (22) (4.2.1)	INIZ. 165.306,07 VARIAZ. P. DEF. 165.306,07 PAGATO RIM. PG. 165.306,07 TOTALE 165.306,07 EC/MSP RS31/12 165.306,07	770.813,00 770.813,00 750.812,50 750.812,50 20.000,50	770.813,00 770.813,00 750.812,50 750.812,50 20.000,50	
07	CONTRIBUTI PER LA REALIZZAZIONE DI PROGRAMMI E DI ATTIVITA' DI INFORMAZIONE E DI COMUNICAZIONE PER LA VALORIZZAZIONE DELLE PRODUZIONI AGROALIMENTARI E L'EDUCAZIONE ALIMENTARE (22.1.3)	INIZ. 135.294,07 VARIAZ. P. DEF. 135.294,07 PAGATO RIM. PG. 135.294,07 TOTALE 135.294,07 EC/MSP RS31/12 135.294,07			
VARIAZIONI: CAPITOLO 7110: DDG 5007 2019 (CS -502.832,40) DDG 6404 2019 (CS -5.734,84)					

12/05/2020

130/095/122

2019		SPESA - CONSUNTIVO PER CAPITOLI/PIANI DI GESTIONE			
		MINISTERO DELLE POLITICHE AGRICOLE ALIMENTARI E FORESTALI			
UNITA' DI VOTO/CAPITOLO		RESIDUI	COMPETENZA	CASSA	
NUMERO	DENOMINAZIONE				
08	CONTRIBUTI PER LA REALIZZAZIONE DI PROGRAMMI E DI ATTIVITA' DI INFORMAZIONE E DI COMUNICAZIONE PER LA VALORIZZAZIONE DELLE PRODUZIONI AGROALIMENTARI E L'EDUCAZIONE ALIMENTARE DERIVANTI DAL RIPARTO DEI FONDI RIACCERTAMENTO RESIDUI (22.1.3) (NUOVA ISTITUZIONE)	INIZ. VARIAZ. P. DEF. PAGATO RIM. PG. TOTALE EC/MSP RS31/12		60.000,00 60.000,00 40.000,00 40.000,00 40.000,00 20.000,00	60.000,00 60.000,00 40.000,00 40.000,00 40.000,00 20.000,00
83	REISCRIZIONE RESIDUI PASSIVI PERENTI RELATIVI A:ENTI DI RICERCA (22.1.3)	INIZ. VARIAZ. P. DEF. PAGATO RIM. PG. TOTALE EC/MSP RS31/12	30.012,00	710.813,00 710.813,00 710.812,50 30.012,00 710.812,50 0,50	710.813,00 710.813,00 710.812,50 710.812,50 710.812,50 0,50
7302	CONTRIBUTI AGLI ORGANISMI SPECIALIZZATI PER L'INFORMAZIONE, DISTRIBUZIONE E TUTELA (R) (23) (4.2.1)	INIZ. VARIAZ. P. DEF. PAGATO RIM. PG. TOTALE EC/MSP RS31/12	2.695.975,40	1.450.000,00 1.450.000,00 1.001.788,23 1.672.585,65 1.450.000,00 2.674.373,88 21.601,52 3.122.585,65	944.463,00 1.853.900,00 2.798.363,00 1.001.788,23 1.450.000,00 1.001.788,23 1.796.574,77
07	CONTRIBUTI PER ATTIVITA' ED INTERVENTI VOLTI ALLA VALORIZZAZIONE, SALVAGUARDIA DELL'IMMAGINE E TUTELA LEGALE IN CAMPO INTERNAZIONALE A FAVORE DEI CONSORZI DI TUTELA INCARICATI DAL MINISTERO PER I PRODOTTI A DENOMINAZIONE DI ORIGINE E AD INDICAZIONE GEOGRAFICA (23.1.1)	INIZ. VARIAZ. P. DEF. PAGATO RIM. PG. TOTALE EC/MSP RS31/12			
VARIAZIONI: CAP/PG 7251/08: DRGS 195661 2019 (CP CS 60.000,00) CAP/PG 7251/83: DRGS 208831 2019 (CP CS 710.813,00)					

12/05/2020

130/095/123

2019		SPESA - CONSUNTIVO PER CAPITOLI/PIANI DI GESTIONE			
		MINISTERO DELLE POLITICHE AGRICOLE ALIMENTARI E FORESTALI			
UNITA' DI VOTO/CAPITOLO			RESIDUI	COMPETENZA	CASSA
NUMERO	DENOMINAZIONE				
08	CONTRIBUTI PER ATTIVITA' ED INTERVENTI VOLTI ALLA VALORIZZAZIONE, SALVAGUARDIA DELL'IMMAGINE E TUTELA LEGALE IN CAMPO INTERNAZIONALE, A FAVORE DEI CONSORZI DI TUTELA INCARICATI DAL MINISTERO NONCHE' ALTRI ORGANISMI NON SPECIFICAMENTE RICONOSCIUTI CHE SVOLGONO ATTIVITA' DI TUTELA ED OPERANO NEL SETTORE DEI PRODOTTI A DENOMINAZIONE DI ORIGINE, INDICAZIONE GEOGRAFICA E SPECIALITA' GARANTITE (23.1.1)	INIZ. VARIAZ. P. DEF. PAGATO RIM. PG. TOTALE EC/MSP RS31/12	2.695.975,40 2.695.975,40 1.001.788,23 1.672.585,65 2.674.373,88 21.601,52 3.122.585,65	 1.450.000,00 1.450.000,00 1.450.000,00 1.450.000,00	944.463,00 1.853.900,00 2.798.363,00 1.001.788,23 1.001.788,23 1.796.574,77
7321	SPESE PER LA REGISTRAZIONE DEL LOGO DEI PRODOTTI DOP ED IGP E PER LA LORO TUTELA LEGALE IN CAMPO INTERNAZIONALE (R) (23.1.1) (4.2.1)	INIZ. VARIAZ. P. DEF. PAGATO RIM. PG. TOTALE EC/MSP RS31/12	449.940,40 449.940,40 449.940,40 449.940,40 449.940,40 567.940,40	 150.000,00 150.000,00 118.000,00 118.000,00 32.000,00	75.000,00 374.940,00 449.940,00 449.940,00 449.940,00
7326	SPESE PER LA REALIZZAZIONE DI PROGETTI SPECIALI, ACCORDI DI PROGRAMMI (R) (21) (4.2.1)	INIZ. VARIAZ. P. DEF. PAGATO RIM. PG. TOTALE EC/MSP RS31/12	1.722.204,00 1.722.204,00 219.334,04 1.502.869,96 1.722.204,00 1.502.869,96	 298.900,00 298.900,00 298.900,00 298.900,00 298.900,00	801.732,40 801.732,40 518.234,04 518.234,04 518.234,04 283.498,36
01	SPESE PER LA REALIZZAZIONE DI PROGRAMMI SPECIALI DI INFORMAZIONE E DI COMUNICAZIONE PER LA VALORIZZAZIONE DELLE PRODUZIONI, LA TUTELA DELLA SALUTE DEI CONSUMATORI E L'EDUCAZIONE ALIMENTARE (21.1.9)	INIZ. VARIAZ. P. DEF. PAGATO RIM. PG. TOTALE EC/MSP RS31/12	1.722.202,00 1.722.202,00 219.334,04 1.502.867,96 1.722.202,00 1.502.867,96	 283.498,36	502.832,40 502.832,40 219.334,04 219.334,04 219.334,04
VARIAZIONI: CAP/PG 7302/08: DMT 200829 2019 (CP CS 1.450.000,00) DDG 10975 2019 (CS 403.900,00) CAPITOLO 7321: DMT 200829 2019 (CP CS 150.000,00) DDG 10975 2019 (CS 224.940,00) CAP/PG 7326/01: DDG 5007 2019 (CS 502.832,40)					

12/05/2020

130/095/124

2019		SPESA - CONSUNTIVO PER CAPITOLI/PIANI DI GESTIONE			
		MINISTERO DELLE POLITICHE AGRICOLE ALIMENTARI E FORESTALI			
UNITA' DI VOTO/CAPITOLO			RESIDUI	COMPETENZA	CASSA
NUMERO	DENOMINAZIONE				
03	SPESE PER LA REALIZZAZIONE DI PROGRAMMI SPECIALI DI INFORMAZIONE E DI COMUNICAZIONE PER LA VALORIZZAZIONE DELLE PRODUZIONI, LA TUTELA DELLA SALUTE DEI CONSUMATORI E L'EDUCAZIONE ALIMENTARE CONNESSI A EXPO 2015 (21.1.9)	INIZ. VARIAZ. P. DEF. PAGATO RIM. PG. TOTALE EC/MSP RS31/12			
04	SPESE PER LA REALIZZAZIONE DELL'ACCORDO DI PROGRAMMA PER LA TUTELA E SALVAGUARDIA DEL PATRIMONIO NAZIONALE CON PARTICOLARE RIFERIMENTO ALLA VALORIZZAZIONE DEL SETTORE AGRICOLO (21.1.9)	INIZ. VARIAZ. P. DEF. PAGATO RIM. PG. TOTALE EC/MSP RS31/12			
89	REISCRIZIONE RESIDUI PASSIVI PERENTI RELATIVI A:ALTRI INVESTIMENTI (21.1.9)	INIZ. VARIAZ. P. DEF. PAGATO RIM. PG. TOTALE EC/MSP RS31/12	2,00 2,00 2,00 2,00 2,00	298.900,00 298.900,00 298.900,00 298.900,00	298.900,00 298.900,00 298.900,00 298.900,00
7330	SPESE PER INIZIATIVE CONNESSE ALLA PARTECIPAZIONE DEL SETTORE AGROALIMENTARE E DEL MINISTERO ALL'EXPO 2015 (R) (21.1.9) (4.2.1)	INIZ. VARIAZ. P. DEF. PAGATO RIM. PG. TOTALE EC/MSP RS31/12			
VARIAZIONI: CAP/PG 7326/89: DRGS 196956 2019 (CP CS 298.900,00)					

12/05/2020

130/095/125

2019		SPESA - CONSUNTIVO PER CAPITOLI/PIANI DI GESTIONE			
		MINISTERO DELLE POLITICHE AGRICOLE ALIMENTARI E FORESTALI			
UNITA' DI VOTO/CAPITOLO			RESIDUI	COMPETENZA	CASSA
NUMERO	DENOMINAZIONE				
7370	SOMMA DA CORRISPONDERE ALL'AGENZIA PER LE EROGAZIONI IN AGRICOLTURA PER LA RAZIONALIZZAZIONE DELLA PRODUZIONE BIETICOLO -SACCARIFERA IN ITALIA (R) (22.1.1) (4.2.1)	INIZ. VARIAZ. P. DEF. PAGATO RIM. PG. TOTALE EC/MSP RS31/12		10.000.000,00 10.000.000,00 10.000.000,00 10.000.000,00	10.000.000,00 10.000.000,00 10.000.000,00 10.000.000,00
7372	CONTRIBUTI AD ISTITUTI, SOCIETA', ORGANISMI ED ENTI SPECIALIZZATI NONCHE' ALLE REGIONI PER LA REALIZZAZIONE DEL PROGRAMMA INTERREGIONALE RELATIVO A "COMUNICAZIONE ED EDUCAZIONE ALIMENTARE" (R) (22.2.1) (4.2.1) (NUOVA ISTITUZIONE)	INIZ. VARIAZ. P. DEF. PAGATO RIM. PG. TOTALE EC/MSP RS31/12			
7611	CONTRIBUTI ALLE IMPRESE (R) (23) (4.2.1)	INIZ. VARIAZ. P. DEF. PAGATO RIM. PG. TOTALE EC/MSP RS31/12		6.598,00 6.598,00 97,82 6.498,49 6.596,31 1,69	6.598,00 6.598,00 97,82 97,82 6.500,18
01	SPESE PER LA REALIZZAZIONE DI INTERVENTI DIRETTI A FAVORIRE IL RECUPERO DELLA BIODIVERSITA' ANIMALE DELLE SPECIE BOVINA, EQUINA, ASININA, OVINA, CAPRINA E SUINA IN VIA DI ESTINZIONE IN POSSESSO DI PARTICOLARI CARATTERISTICHE GENETICHE. (23.1.1)	INIZ. VARIAZ. P. DEF. PAGATO RIM. PG. TOTALE EC/MSP RS31/12	6.498,49		

12/05/2020

130/095/126

2019		SPESA - CONSUNTIVO PER CAPITOLI/PIANI DI GESTIONE			
		MINISTERO DELLE POLITICHE AGRICOLE ALIMENTARI E FORESTALI			
UNITA' DI VOTO/CAPITOLO		RESIDUI	COMPETENZA	CASSA	
NUMERO	DENOMINAZIONE				
81	REISCRIZIONE RESIDUI PASSIVI PERENTI RELATIVI A: CONTRIBUTI ALLE IMPRESE PRIVATE (23.1.1)	INIZ. VARIAZ. P. DEF. PAGATO RIM. PG. TOTALE EC/MSP RS31/12	 6.598,00 6.598,00 97,82 6.498,49 6.596,31 1,69 6.498,49	 6.598,00 6.598,00 97,82 6.498,49 97,82 6.500,18	
7612	SPESE PER INIZIATIVE A CARATTERE NAZIONALE ED INTERNAZIONALE VOLTE AL SOSTEGNO DELLE ATTIVITA' DI ISTITUZIONI OPERANTI PER LA VALORIZZAZIONE E LA TUTELA DELLE DENOMINAZIONI DI ORIGINE E DELLE ATTESTAZIONI DI SPECIFICITA' E DELLE PRODUZIONI DI QUALITA' CERTIFICATE (R) (21.1.9) (4.2.1)	INIZ. VARIAZ. P. DEF. PAGATO RIM. PG. TOTALE EC/MSP RS31/12	 998.899,58 998.899,58 492.198,24 506.701,34 998.899,58 1.106.701,34	 318.946,00 982.044,00 1.300.990,00 492.198,24 600.000,00 492.198,24 808.791,76	
7620	CONTRIBUTI A SOGGETTI PUBBLICI E PRIVATI PER INIZIATIVE CONNESSE ALL'EXPO 2015 (R) (23.2.1) (4.2.1)	INIZ. VARIAZ. P. DEF. PAGATO RIM. PG. TOTALE EC/MSP RS31/12	 44.058,00 44.058,00 44.058,00 44.058,00 44.058,00 0,98	 525.544,00 525.544,00 525.543,02 525.543,02 525.543,02 0,98	
7625	CONTRIBUTI PER LE INIZIATIVE DIRETTE ALLA REALIZZAZIONE DI PROGRAMMI E ATTIVITA' PER LO SVILUPPO DELLE ENERGIE ALTERNATIVE MEDIANTE L'USO DELLE BIOMASSE AGRICOLE (R) (23.1.1) (4.2.1)	INIZ. VARIAZ. P. DEF. PAGATO RIM. PG. TOTALE EC/MSP RS31/12	 382.956,84 382.956,84 5.734,84 377.222,00 382.956,84 377.222,00	 1.412.504,00 1.412.504,00 1.418.238,84 1.418.238,84 1.418.235,39 3,45 3,45	
VARIAZIONI: CAP/PG 7611/81: DRGS 160995 2019 (CP CS 100,00) DRGS 196956 2019 (CP CS 3.838,00) DRGS 199283 2019 (CP CS 2.660,00) CAPITOLO 7612: DMT 200829 2019 (CP CS 600.000,00) DBG 10975 2019 (CS 382.044,00) CAPITOLO 7620: DRGS 160995 2019 (CP CS 122.000,00) DRGS 196956 2019 (CP CS 359.486,00) DMC 14179 2019 (CS 44.058,00) CAPITOLO 7625: DRGS 65925 2019 (CP CS 847.405,00) DMT 18113 2019 (CP CS 545.091,00)					

SEGUE

12/05/2020

130/095/127

2019		SPESA - CONSUNTIVO PER CAPITOLI/PIANI DI GESTIONE			
		MINISTERO DELLE POLITICHE AGRICOLE ALIMENTARI E FORESTALI			
UNITA' DI VOTO/CAPITOLO			RESIDUI	COMPETENZA	CASSA
NUMERO	DENOMINAZIONE				
CONTINUA					
	DMT 40785	2019	(CF CS 20.008,00)		
	DDG 6404	2019	(CS 5.734,84)		

12/05/2020

130/095/128

2019		SPESA - CONSUNTIVO PER CAPITOLI/PIANI DI GESTIONE			
		MINISTERO DELLE POLITICHE AGRICOLE ALIMENTARI E FORESTALI			
UNITA' DI VOTO/CAPITOLO		RESIDUI	COMPETENZA	CASSA	
NUMERO	DENOMINAZIONE				
7626	SPESE PER L'ACQUISTO DI ATTREZZATURE, SOFTWARE, APPARECCHIATURE INFORMATICHE E SERVIZI SPECIALISTICI NECESSARI ALLE ATTIVITA' DI CONTROLLO DELLA DOCUMENTAZIONE RELATIVA ALLA QUANTITA' E TRACCIABILITA' DELLE BIOMASSE (21.1.6) (4.2.1) (NUOVA ISTITUZIONE)	INIZ. VARIAZ. P. DEF. PAGATO RIM. PG. TOTALE EC/MSP RS31/12	70.000,00 70.000,00 8.253,30 61.746,70 70.000,00 61.746,70	70.000,00 70.000,00 8.253,30 8.253,30 61.746,70	
7630	CONTRIBUTI A ENTI DI RICERCA PER LO SVILUPPO E IL MANTENIMENTO DELLA RETE QUALITA' CEREALI E PER L'IMPLEMENTAZIONE DEI SISTEMI DI QUALITA' ALIMENTARI NAZIONALI (R) (22.1.3) (4.2.1) L'IMPORTO EC/MSP DI COMPETENZA COSTITUISCE SOMME DA ISCRIVERE IN ESERCIZI SUCCESSIVI (art. 30 comma 2 lettera b L.196/2009)	INIZ. VARIAZ. P. DEF. PAGATO RIM. PG. TOTALE EC/MSP RS31/12	450.000,00 450.000,00 450.000,00	450.000,00 450.000,00	
7635	CONTRIBUTI A ENTI DI RICERCA E ORGANISMI PUBBLICI PER LE ATTIVITA' DI REGOLAMENTAZIONE DEL MERCATO DEI PRODOTTI AGROALIMENTARI CONNESSE ANCHE CON LO SVILUPPO DELLE BORSE MERCI TELEMATICHE E DEGLI ACCORDI INTERPROFESSIONALI (R) (22.1.3) (4.2.1)	INIZ. VARIAZ. P. DEF. PAGATO RIM. PG. TOTALE EC/MSP RS31/12	500.000,00 500.000,00 500.000,00 500.000,00	500.000,00 500.000,00	
7643	SOMME OCCORRENTI PER L'ATTUAZIONE DEI PIANI NAZIONALI DI SETTORE (R) (22.1.3) (4.2.1)	INIZ. VARIAZ. P. DEF. PAGATO RIM. PG. TOTALE EC/MSP RS31/12	957.213,02 957.213,02 213.227,43 743.985,59 957.213,02 1.143.997,59	400.000,00 1.221.138,00 1.221.138,00 1.024.514,59 1.024.514,59 596.623,41	
VARIAZIONI: CAPITOLO 7626: DRGS 151591 2019 (CP CS 70.000,00) CAPITOLO 7630: DMT 200829 2019 (CP CS 450.000,00) CAPITOLO 7635: DRGS 195661 2019 (CP CS 500.000,00) CAPITOLO 7643: DRGS 65925 2019 (CP CS 247.706,00) DRGS 160995 2019 (CP CS 419.303,00) DRGS 196956 2019 (CP CS 117.430,00) DRGS 199283 2019 (CP CS 5.498,00) DMT 18113 2019 (CP CS 31.201,00) DMT 200829 2019 (CP CS 400.000,00)					

12/05/2020

130/095/129

SPESA - CONSUNTIVO PER CAPITOLI/PIANI DI GESTIONE					
2019					
MINISTERO DELLE POLITICHE AGRICOLE ALIMENTARI E FORESTALI					
UNITA' DI VOTO/CAPITOLO			RESIDUI	COMPETENZA	CASSA
NUMERO	DENOMINAZIONE				
7742	CONTRIBUTI AD ENTI ED ISTITUZIONI DI RICERCA NONCHE' ASSEGNAZIONI AL FONDO PER LA RICERCA NEL SETTORE DELL'AGRICOLTURA BIOLOGICA E DI QUALITA' GIA' INCLUSE NEL FONDO DI CUI ALL'ARTICOLO 2 DELLA LEGGE 24 DICEMBRE 2007, N. 244 COMMA 616 (R) (22) (4.8.2) L'IMPORTO EC/MSP DI RESIDUI COSTITUISCE SOMME DA ISCRIVERE IN ESERCIZI SUCCESSIVI (art. 30 comma 2 lettera b L.196/2009)	INIZ. VARIAZ. P. DEF. PAGATO RIM. PG. TOTALE EC/MSP RS31/12	10.592.049,89 10.592.049,89 1.035.576,00 4.600.618,89 5.636.194,89 4.955.855,00 9.099.433,96	4.957.727,00 872.089,00 5.829.816,00 1.330.997,84 4.498.815,07 5.829.812,91 3,09	12.847.559,00 -106.717,39 12.740.841,61 2.366.573,84 2.366.573,84 10.374.267,77
01	FONDO DA RIPARTIRE PER IL FINANZIAMENTO DI PROGRAMMI NAZIONALI E REGIONALI FINALIZZATI ALLO SVILUPPO DELL'AGRICOLTURA BIOLOGICA E DI QUALITA' (22.1.3)	INIZ. VARIAZ. P. DEF. PAGATO RIM. PG. TOTALE EC/MSP RS31/12			
02	SOMME DESTINATE AL FONDO PER LA RICERCA NEL SETTORE DELL'AGRICOLTURA BIOLOGICA E DI QUALITA' GIA' INCLUSE NEL FONDO DI CUI ALL'ARTICOLO 2 DELLA LEGGE 24 DICEMBRE 2007, N. 244 COMMA 616 (22.1.3) L'IMPORTO EC/MSP DI RESIDUI COSTITUISCE SOMME DA ISCRIVERE IN ESERCIZI SUCCESSIVI (art. 30 comma 2 lettera b L.196/2009)	INIZ. VARIAZ. P. DEF. PAGATO RIM. PG. TOTALE EC/MSP RS31/12	10.592.039,89 10.592.039,89 1.035.576,00 4.600.608,89 5.636.184,89 4.955.855,00 9.099.423,96	4.957.727,00 4.957.727,00 458.911,93 4.498.815,07 4.957.727,00 10.374.264,68	12.847.559,00 -978.806,39 11.868.752,61 1.494.487,93 1.494.487,93 10.374.264,68
03	SPESE PER L'ATTUAZIONE DEL PIANO D'AZIONE NAZIONALE PER L'AGRICOLTURA BIOLOGICA E I PRODOTTI BIOLOGICI (22.1.3)	INIZ. VARIAZ. P. DEF. PAGATO RIM. PG. TOTALE EC/MSP RS31/12			
VARIAZIONI: CAP/PG 7742/02: DDG 6404 2019 (CS -519.474,39) DMC 4902 2019 (CS -459.332,00)					

12/05/2020

130/095/130

2019		SPESA - CONSUNTIVO PER CAPITOLI/PIANI DI GESTIONE			
		MINISTERO DELLE POLITICHE AGRICOLE ALIMENTARI E FORESTALI			
UNITA' DI VOTO/CAPITOLO			RESIDUI	COMPETENZA	CASSA
NUMERO	DENOMINAZIONE				
83	REISCRIZIONE RESIDUI PASSIVI PERENTI RELATIVI A:ENTI DI RICERCA (22.1.3)	INIZ.	10,00		
		VARIAZ.		872.089,00	872.089,00
		P. DEF.	10,00	872.089,00	872.089,00
		PAGATO		872.085,91	872.085,91
		RIM. PG.	10,00		
		TOTALE	10,00	872.085,91	872.085,91
		EC/MSP		3,09	3,09
		RS31/12	10,00		
7744	SPESE PER ACQUISTO DI ATTREZZATURE E APPARECCHIATURE NON INFORMATICHE E DI MOBILIO (R) (21.1.2) (4.2.1)	INIZ.	4.069,02	9.109,00	15.381,00
		VARIAZ.			-2.202,98
		P. DEF.	4.069,02	9.109,00	13.178,02
		PAGATO	4.069,02		4.069,02
		RIM. PG.		9.109,00	
		TOTALE	4.069,02	9.109,00	4.069,02
		EC/MSP			9.109,00
		RS31/12	9.109,00		
7780	SOMME OCCORRENTI PER IL PAGAMENTO DEI RESIDUI PASSIVI PERENTI DI SPESE IN CONTO CAPITALE PER I QUALI RISULTA SOPPRESSO IL CAPITOLO DI PROVENIENZA (R) (26.4.3) (4.2.1)	INIZ.			
		VARIAZ.			
		P. DEF.			
		PAGATO			
		RIM. PG.			
		TOTALE			
		EC/MSP			
		RS31/12			
7810	SOMME DA RIPARTIRE PER ASSICURARE LA CONTINUITA' DEGLI INTERVENTI PUBBLICI NEL SETTORE AGRICOLO E FORESTALE (R) (22.2.1) (4.2.1 60% 4.8.2 40%)	INIZ.		20.000.000,00	20.000.000,00
		VARIAZ.		-20.000.000,00	-20.000.000,00
		P. DEF.			
		PAGATO			
		RIM. PG.			
		TOTALE			
		EC/MSP			
		RS31/12			
VARIAZIONI: CAP/PG 7742/83: DRGS 65925 2019 (CP CS 89.791,00) DRGS 160995 2019 (CP CS 41.721,00) DRGS 185584 2019 (CP CS 86.323,00) DRGS 235521 2019 (CP CS 56.609,00) DMT 18113 2019 (CP CS 597.645,00) CAPITOLO 7744: DDG 10975 2019 (CS -2.202,98) CAPITOLO 7810: DMT 111577 2019 (CP CS -1.000.000,00) DMT 200829 2019 (CP CS -19.000.000,00)					

12/05/2020

130/095/131

2019		SPESA - CONSUNTIVO PER CAPITOLI/PIANI DI GESTIONE			
		MINISTERO DELLE POLITICHE AGRICOLE ALIMENTARI E FORESTALI			
UNITA' DI VOTO/CAPITOLO		RESIDUI	COMPETENZA	CASSA	
NUMERO	DENOMINAZIONE				
7819	SPESA PER ATTIVITA' DI RICERCA SVOLTE A SEGUITO DELLA SOPPRESSIONE DEL CENTRO PER LA FORMAZIONE IN ECONOMIA E POLITICA DELLO SVILUPPO RURALE (R) (21.1.9) (4.2.1)	INIZ. 221.474,39 VARIAZ. P. DEF. 221.474,39 PAGATO 66.521,08 RIM. PG. 154.953,31 TOTALE 221.474,39 EC/MSP RS31/12 269.953,31	115.000,00 115.000,00	336.474,39 336.474,39 66.521,08	
7825	SOMME DESTINATE A FAVORIRE LA QUALITA' E LA COMPETITIVITA' DELLE PRODUZIONI DELLE IMPRESE AGRICOLE CEREALICOLE E DELL'INTERO COMPARTO CEREALICOLO, ANCHE ATTRAVERSO IL SOSTEGNO AI CONTRATTI E AGLI ACCORDI DI FILIERA, ALLA RICERCA, AL TRASFERIMENTO TECNOLOGICO E AGLI INTERVENTI INFRASTRUTTURALI, NONCHE' SOMME DESTINATE AL SETTORE OLIVICOLO PER SUPERARE L'EMERGENZA DERIVATA DAL BATTERIO XYLELLA FASTIDIOSA E PER INCENTIVARE LA PRODUZIONE ZOOTECNICA ESTENSIVA (R) (23.1.1) (4.2.1)	INIZ. 11.000.000,00 VARIAZ. P. DEF. 11.000.000,00 PAGATO 10.999.998,00 RIM. PG. 2,00 TOTALE 11.000.000,00 EC/MSP RS31/12 23.980.002,00	23.000.000,00 10.980.000,00 33.980.000,00	24.000.000,00 20.980.000,00 44.980.000,00 20.999.998,00 23.980.002,00	
7826	FONDO DESTINATO A FAVORIRE LA QUALITA' E LA COMPETITIVITA' DEL LATTE OVINO ATTRAVERSO IL SOSTEGNO AI CONTRATTI DI FILIERA E DI DISTRETTO NONCHE' ATTRAVERSO LA RICERCA E GLI INTERVENTI INFRASTRUTTURALI NEL SETTORE DI RIFERIMENTO (R) (23.1.1) (4.2.1) (NUOVA ISTITUZIONE)	INIZ. VARIAZ. P. DEF. PAGATO RIM. PG. TOTALE EC/MSP RS31/12 10.000.000,00	10.000.000,00 10.000.000,00 10.000.000,00	10.000.000,00 10.000.000,00 10.000.000,00 10.000.000,00	
7827	FONDO NAZIONALE PER LA SUINICOLTURA (R) (23.1.1) (4.2.1) (NUOVA ISTITUZIONE)	INIZ. VARIAZ. P. DEF. PAGATO RIM. PG. TOTALE EC/MSP RS31/12 1.000.000,00	1.000.000,00 1.000.000,00 1.000.000,00	1.000.000,00 1.000.000,00 1.000.000,00 1.000.000,00	
VARIAZIONI: CAPITOLO 7819: DRGS 195661 2019 (CF CS 115.000,00) DDG 6404 2019 (CS 221.474,39) CAPITOLO 7825: DRGS 195661 2019 (CF CS 10.000.000,00) DMT 200829 2019 (CF CS 980.000,00) DDG 10975 2019 (CS 10.000.000,00) CAPITOLO 7826: DMT 38509 2019 (CF CS 10.000.000,00) CAPITOLO 7827: DMT 38509 2019 (CF CS 1.000.000,00)					

12/05/2020

130/095/132

2019		SPESA - CONSUNTIVO PER CAPITOLI/PIANI DI GESTIONE			
		MINISTERO DELLE POLITICHE AGRICOLE ALIMENTARI E FORESTALI			
NUMERO	DENOMINAZIONE		RESIDUI	COMPETENZA	CASSA
7828	FONDO PER LA PROMOZIONE E LO SVILUPPO DELLE FILIERE AGRO-ENERGETICHE, PER L'INCENTIVAZIONE, LA PRODUZIONE E L'UTILIZZO DI BIOCOMBUSTIBILI DA TRAZIONE (23.1.1) (4.2.1) (NUOVA ISTITUZIONE)	INIZ. VARIAZ. P. DEF. PAGATO RIM. PG. TOTALE EC/MSP RS31/12	 579.750,00	579.750,00 579.750,00 579.750,00 579.750,00	579.750,00 579.750,00 579.750,00
	Sviluppo del sistema informativo agricolo nazionale				
1933	SPESE PER ACQUISTI DI BENI E SERVIZI (R) (2) (4.2.1) DELL'IMPORTO EC/MSP DI RESIDUI SONO PERENTI AGLI EFFETTI AMMIN. E. 35.459,56 (-) COSTITUISCONO UNA ECONOMIA E. 9.635,93 (-) TOTALE E. 45.095,49	INIZ. VARIAZ. P. DEF. PAGATO RIM. PG. TOTALE EC/MSP RS31/12	73.068,61 73.068,61 13.284,59 14.688,53 27.973,12 45.095,49 40.788,09	462.376,00 462.376,00 71.723,13 26.099,56 97.822,69 364.553,31	687.519,00 -172.853,00 514.666,00 85.007,72 85.007,72 429.658,28
01	SPESE PER ACQUISTO DI CANCELLERIA, DI STAMPATI SPECIALI E QUANTO ALTRO POSSA OCCORRERE PER IL FUNZIONAMENTO DEGLI UFFICI (2.1.1)	INIZ. VARIAZ. P. DEF. PAGATO RIM. PG. TOTALE EC/MSP RS31/12	2.923,06 2.923,06 1.367,01 1.556,05 2.923,06 1.556,05	13.781,00 13.781,00 1.009,35 1.009,35 1.009,35 12.771,65	13.781,00 2.923,06 16.704,06 2.376,36 2.376,36 14.327,70
02	MISSIONI ALL'INTERNO (2.2.13)	INIZ. VARIAZ. P. DEF. PAGATO RIM. PG. TOTALE EC/MSP RS31/12	1.500,00 1.500,00 500,00 500,00 500,00 1.000,00 500,00	3.000,00 3.000,00 1.426,80 1.426,80 1.426,80 1.573,20	3.000,00 4.500,00 1.426,80 1.426,80 1.426,80 3.073,20
VARIAZIONI: CAPITULO 7828: DRGS 258993 2019 (CP CS 579.750,00) CAP/PG 1933/01: DDG 10975 2019 (CS 2.923,06) CAP/PG 1933/02: DDG 10975 2019 (CS 1.500,00)					

12/05/2020

130/095/133

2019		SPESA - CONSUNTIVO PER CAPITOLI/PIANI DI GESTIONE			
		MINISTERO DELLE POLITICHE AGRICOLE ALIMENTARI E FORESTALI			
UNITA' DI VOTO/CAPITOLO			RESIDUI	COMPETENZA	CASSA
NUMERO	DENOMINAZIONE				
03	MISSIONI ALL'ESTERO (2.2.13)	INIZ.	4.250,00	5.236,00	5.716,00
		VARIAZ.			3.770,00
		P. DEF.	4.250,00	5.236,00	9.486,00
		PAGATO			
		RIM. PG.	450,00		
		TOTALE	450,00		
		EC/MSP	3.800,00	5.236,00	9.486,00
		RS31/12	450,00		
06	SPESE PER IL PAGAMENTO DEI CANONI ACQUA, LUCE, ENERGIA ELETTRICA, GAS E TELEFONI, CONVERSAZIONI TELEFONICHE NONCHE' PER LA PULIZIA, IL RISCALDAMENTO ED IL CONDIZIONAMENTO D'ARIA DEI LOCALI. (2.2.3) DELL'IMPORTO EC/MSP DI RESIDUI SONO PERENTI AGLI EFFETTI AMMIN. E. 14.465,08 (-) COSTITUISCONO UNA ECONOMIA E. 685,00 (-) TOTALE E. 15.150,08	INIZ.	36.475,21	57.613,00	75.090,00
		VARIAZ.			
		P. DEF.	36.475,21	57.613,00	75.090,00
		PAGATO	11.412,65	32.900,64	44.313,29
		RIM. PG.	9.912,48	23.999,56	
		TOTALE	21.325,13	56.900,20	44.313,29
		EC/MSP	15.150,08	712,80	30.776,71
		RS31/12	33.912,04		
07	SPESE RELATIVE ALLA MANUTENZIONE DI IMPIANTI E ATTREZZATURE, ALL'ADEGUAMENTO DELLA SICUREZZA NEI LUOGHI DI LAVORO ED AGLI INTERVENTI DI PICCOLA MANUTENZIONE SUGLI IMMOBILI (2.2.2)	INIZ.	474,93	28.864,00	28.864,00
		VARIAZ.			474,93
		P. DEF.	474,93	28.864,00	29.338,93
		PAGATO	474,93	2.130,45	2.605,38
		RIM. PG.			
		TOTALE	474,93	2.130,45	2.605,38
		EC/MSP		26.733,55	26.733,55
		RS31/12			
12	SPESE POSTALI E TELEGRAFICHE. (2.2.4)	INIZ.		10.540,00	10.540,00
		VARIAZ.			
		P. DEF.		10.540,00	10.540,00
		PAGATO		10.500,00	10.500,00
		RIM. PG.			
		TOTALE		10.500,00	10.500,00
		EC/MSP		40,00	40,00
		RS31/12			
VARIAZIONI: CAP/PG 1933/03: DDG 10975 2019 (CS 3.770,00) CAP/PG 1933/07: DDG 10975 2019 (CS 474,93)					

12/05/2020

130/095/134

2019		SPESA - CONSUNTIVO PER CAPITOLI/PIANI DI GESTIONE			
		MINISTERO DELLE POLITICHE AGRICOLE ALIMENTARI E FORESTALI			
UNITA' DI VOTO/CAPITOLO			RESIDUI	COMPETENZA	CASSA
NUMERO	DENOMINAZIONE				
21	SPESA PER LA REALIZZAZIONE DI ACCORDI CON ENTI O SOCIETA' PER LA REALIZZAZIONE DI ATTIVITA' DI SUPPORTO ALL'AMMINISTRAZIONE (2.2.14)	INIZ. VARIAZ. P. DEF. PAGATO RIM. PG. TOTALE EC/MSP RS31/12	1.780,40 1.780,40 1.780,40	3.705,00 3.705,00 3.705,00	3.705,00 3.705,00 3.705,00
25	ESERCIZIO DEI MEZZI DI TRASPORTO (2.1.1)	INIZ. VARIAZ. P. DEF. PAGATO RIM. PG. TOTALE EC/MSP RS31/12		1.390,00 1.390,00 1.390,00	1.390,00 1.390,00 1.390,00
26	NOLEGGIO DEI MEZZI DI TRASPORTO (2.2.1)	INIZ. VARIAZ. P. DEF. PAGATO RIM. PG. TOTALE EC/MSP RS31/12		6.021,00 6.021,00 6.021,00	6.021,00 6.021,00 6.021,00
33	IMPOSTE, TASSE E ALTRI SERVIZI (2.2.14) DELL'IMPORTO EC/MSP DI RESIDUI SONO PERENTI AGLI EFFETTI AMMIN. E. 20.000,00 (-) COSTITUISCONO UNA ECONOMIA E. 2.370,53 (-) TOTALE E. 22.370,53	INIZ. VARIAZ. P. DEF. PAGATO RIM. PG. TOTALE EC/MSP RS31/12	24.670,53 24.670,53 30,00 2.270,00 2.300,00 22.370,53 2.270,00	46.910,00 46.910,00 23.755,89 2.270,00 23.755,89 23.154,11	74.096,00 -2.515,47 71.580,53 23.785,89 23.785,89 47.794,64
VARIAZIONI: CAP/PG 1933/33: DDG 10975 2019 (CS -2.515,47)					

12/05/2020

130/095/135

SPESA - CONSUNTIVO PER CAPITOLI/PIANI DI GESTIONE					
2019					
MINISTERO DELLE POLITICHE AGRICOLE ALIMENTARI E FORESTALI					
UNITA' DI VOTO/CAPITOLO		RESIDUI	COMPETENZA	CASSA	
NUMERO	DENOMINAZIONE				
38	GLOBAL SERVICE (2.2.14) L'IMPORTO EC/MSP DI RESIDUI E' PERENTE AGLI EFFETTI AMMIN.	INIZ. 994,48 VARIAZ. P. DEF. 994,48 PAGATO RIM. PG. TOTALE EC/MSP 994,48 RS31/12 2.100,00	285.316,00	285.316,00	465.316,00 -179.005,52 286.310,48
1980	SPESE PER L'INFORMATICA (R) (2) (4.2.1)	INIZ. 2.190.432,17 VARIAZ. P. DEF. 2.190.432,17 PAGATO 1.898.265,97 RIM. PG. 226.318,03 TOTALE 2.124.584,00 EC/MSP 65.848,17 RS31/12 902.106,90	6.637.759,00	-960.001,00 5.677.758,00	8.445.436,00 -960.001,00 7.485.435,00
01	SPESE PER LA GESTIONE ED IL FUNZIONAMENTO DEL SISTEMA INFORMATICO. (2.2.2)	INIZ. 7.137,00 VARIAZ. P. DEF. 7.137,00 PAGATO 4.941,00 RIM. PG. 2.196,00 TOTALE 7.137,00 EC/MSP RS31/12 2.196,00	401.087,00	117.047,19 518.134,19	401.087,00 121.987,20 523.074,20
02	SOFTWARE APPLICATIVO (2.2.1)	INIZ. VARIAZ. P. DEF. PAGATO RIM. PG. TOTALE EC/MSP RS31/12		401.087,00 518.133,19	401.087,00 523.074,19 523.074,19 0,01
VARIAZIONI: CAP/PG 1933/38: DDG 10975 2019 (CS -121.152,52) DMC 11805 2019 (CS -57.853,00) CAP/PG 1980/01: DDG 14184 2019 (CP CS 117.046,19) DDG 17498 2019 (CP 1,00 CS 3.294,01) DDG 20813 2019 (CS 1.647,00)					

12/05/2020

130/095/136

SPESA - CONSUNTIVO PER CAPITOLI/PIANI DI GESTIONE					
2019					
MINISTERO DELLE POLITICHE AGRICOLE ALIMENTARI E FORESTALI					
UNITA' DI VOTO/CAPITOLO		RESIDUI	COMPETENZA	CASSA	
NUMERO	DENOMINAZIONE				
03	SPESE DI GESTIONE RETI DI TELECOMUNICAZIONI E NOLEGGIO DI APPARATI DI RETE (2.2.3)	INIZ. VARIAZ. P. DEF. PAGATO RIM. PG. TOTALE EC/MSP RS31/12	470.596,51 470.596,51 183.330,12 221.418,22 404.748,34 65.848,17 495.344,57	1.166.429,00 50.000,00 1.216.429,00 942.502,65 273.926,35 1.216.429,00 	1.410.009,00 50.000,00 1.460.009,00 1.125.832,77 1.125.832,77 334.176,23
06	ACQUISTO MATERIALE INFORMATICO (2.1.1)	INIZ. VARIAZ. P. DEF. PAGATO RIM. PG. TOTALE EC/MSP RS31/12			
09	SPESE PER IL FUNZIONAMENTO DEL SISTEMA INFORMATIVO AGRICOLO NAZIONALE (2.2.2)	INIZ. VARIAZ. P. DEF. PAGATO RIM. PG. TOTALE EC/MSP RS31/12	1.712.698,66 1.712.698,66 1.709.994,85 2.703,81 1.712.698,66 404.566,33	5.070.243,00 -1.127.048,19 3.943.194,81 3.541.332,29 401.862,52 3.943.194,81 	6.634.340,00 -1.131.988,20 5.502.351,80 5.251.327,14 5.251.327,14 251.024,66
7740	SPESE PER ACQUISTO DI ATTREZZATURE E APPARECCHIATURE NON INFORMATICHE E DI MOBILIO (R) (21.1.2) (4.2.1)	INIZ. VARIAZ. P. DEF. PAGATO RIM. PG. TOTALE EC/MSP RS31/12	120.000,00 120.000,00 120.000,00 120.000,00 10.873,00	10.873,00 10.873,00 10.873,00 10.873,00 	15.873,00 115.000,00 130.873,00 120.000,00 120.000,00 10.873,00
VARIAZIONI: CAP/PG 1980/03: DMC 15144 2019 (CP CS 50.000,00) CAP/PG 1980/09: DMT 266061 2019 (CP CS -1.010.001,00) DDG 14184 2019 (CP CS -117.046,19) DDG 17498 2019 (CP -1,00 CS -3.294,01) DDG 20813 2019 (CS -1.647,00) CAPITOLO 7740: DDG 10975 2019 (CS 115.000,00)					

12/05/2020

130/095/137

SPESA - CONSUNTIVO PER CAPITOLI/PIANI DI GESTIONE					
2019					
MINISTERO DELLE POLITICHE AGRICOLE ALIMENTARI E FORESTALI					
UNITA' DI VOTO/CAPITOLO		RESIDUI	COMPETENZA	CASSA	
NUMERO	DENOMINAZIONE				
7761	SPESE PER L'INFORMATICA (R) (21) (4.2.1)	INIZ. 3.519.639,71 VARIAZ. P. DEF. 3.519.639,71 PAGATO 2.923.491,89 RIM. PG. 596.147,82 TOTALE 3.519.639,71 EC/MSP RS31/12 3.548.550,81	4.197.074,00 800.000,00 4.997.074,00 2.044.671,01 2.952.402,99 4.997.074,00		5.763.397,00 800.000,00 6.563.397,00 4.968.162,90 4.968.162,90 4.968.162,90 1.595.234,10
04	SPESE PER IL FUNZIONAMENTO, L'ADEGUAMENTO E LO SVILUPPO DEL SISTEMA INFORMATIVO AGRICOLO NAZIONALE (SIAN) (21.1.6)	INIZ. 3.519.639,71 VARIAZ. P. DEF. 3.519.639,71 PAGATO 2.923.491,89 RIM. PG. 596.147,82 TOTALE 3.519.639,71 EC/MSP RS31/12 2.948.550,81	4.197.074,00 200.000,00 4.397.074,00 2.044.671,01 2.352.402,99 4.397.074,00		5.763.397,00 200.000,00 5.963.397,00 4.968.162,90 4.968.162,90 4.968.162,90 995.234,10
05	DEMATERIALIZZAZIONE DEGLI ARCHIVI CARTACEI, ADEGUAMENTO E POTENZIAMENTO DEL CED - RIPARTO FONDO INVESTIMENTI 2019 - COMMA 95 (21.1.6) (NUOVA ISTITUZIONE)	INIZ. VARIAZ. P. DEF. PAGATO RIM. PG. TOTALE EC/MSP RS31/12	 600.000,00 600.000,00 600.000,00 600.000,00 600.000,00		 600.000,00 600.000,00 600.000,00 600.000,00 600.000,00
	Interventi a favore del settore ippico				
1910	SOMME DA TRASFERIRE ALL'INPS AI FINI DELLA CORRESPONSIONE DELL'INDENNITA' DI ANZIANITA' AL PERSONALE APPARTENENTE ALL' EX ASSI (4.3.1) (4.9.1)	INIZ. VARIAZ. P. DEF. PAGATO RIM. PG. TOTALE EC/MSP RS31/12	 171.936,44 171.936,44 171.935,64 171.935,64 171.935,64 0,80		 171.936,44 171.936,44 171.935,64 171.935,64 171.935,64 0,80
VARIAZIONI: CAP/PG 7761/04: DRGS 195661 2019 (CP CS 200.000,00) CAP/PG 7761/05: DMT 195790 2019 (CP CS 600.000,00) CAPITOLO 1910: DMT 59261 2019 (CP CS 160.484,00) DDG 12405 2019 (CP CS 11.452,44)					

12/05/2020

130/095/138

2019		SPESA - CONSUNTIVO PER CAPITOLI/PIANI DI GESTIONE			
		MINISTERO DELLE POLITICHE AGRICOLE ALIMENTARI E FORESTALI			
UNITA' DI VOTO/CAPITOLO			RESIDUI	COMPETENZA	CASSA
NUMERO	DENOMINAZIONE				
1934	SPESE PER ACQUISTI DI BENI E SERVIZI	INIZ.	147.878,07	386.259,00	460.714,00
	(R)	VARIAZ.		13.547,56	12.348,90
	(2) (4.2.3)	P. DEF.	147.878,07	399.806,56	473.062,90
	DELL'IMPORTO EC/MSP DI RESIDUI SONO PERENTI	PAGATO	66.853,65	197.343,05	264.196,70
	AGLI EFFETTI AMMIN.	RIM. PG.	30.687,64	55.777,73	
	E. 39.775,45 (-)	TOTALE	97.541,29	253.120,78	264.196,70
	COSTITUISCONO UNA ECONOMIA	EC/MSP	50.336,78	146.685,78	208.866,20
	E. 10.561,33 (-)	RS31/12	86.465,37		
	TOTALE E. 50.336,78				
01	SPESE PER ACQUISTO DI CANCELLERIA, DI STAMPATI SPECIALI E QUANTO ALTRO POSSA OCCORRERE PER IL FUNZIONAMENTO DEGLI UFFICI	INIZ.	4.654,63	50.000,00	50.000,00
	(2.1.1)	VARIAZ.		-11.452,44	-6.797,81
		P. DEF.	4.654,63	38.547,56	43.202,19
		PAGATO	3.506,04	1.453,07	4.959,11
		RIM. PG.	1.148,59	3.349,63	
		TOTALE	4.654,63	4.802,70	4.959,11
		EC/MSP		33.744,86	38.243,08
		RS31/12	4.498,22		
02	MISSIONI ALL'INTERNO	INIZ.	17.781,13	22.691,00	25.691,00
	(2.2.13)	VARIAZ.		20.000,00	25.804,00
		P. DEF.	17.781,13	42.691,00	51.495,00
		PAGATO	16.124,97	20.504,75	36.629,72
		RIM. PG.	1.656,16		
		TOTALE	17.781,13	20.504,75	36.629,72
		EC/MSP		22.186,25	14.865,28
		RS31/12	1.656,16		
03	MISSIONI ALL'ESTERO	INIZ.	6.813,77	18.677,00	23.677,00
	(2.2.13)	VARIAZ.		5.000,00	2.196,00
		P. DEF.	6.813,77	23.677,00	25.873,00
		PAGATO	5.623,85	9.229,60	14.853,45
		RIM. PG.	1.189,92	783,99	
		TOTALE	6.813,77	10.013,59	14.853,45
		EC/MSP		13.663,41	11.019,55
		RS31/12	1.973,91		
VARIAZIONI: CAP/PG 1934/01: DDG 10975 2019 (CS 4.654,63) DDG 12405 2019 (CP CS -11.452,44) CAP/PG 1934/02: DDG 10975 2019 (CS 5.804,00) DDG 18842 2019 (CP CS 20.000,00) CAP/PG 1934/03: DDG 10975 2019 (CS -2.804,00) DDG 18842 2019 (CP CS 5.000,00)					

12/05/2020

130/095/139

SPESA - CONSUNTIVO PER CAPITOLI/PIANI DI GESTIONE					
2019					
MINISTERO DELLE POLITICHE AGRICOLE ALIMENTARI E FORESTALI					
UNITA' DI VOTO/CAPITOLO		RESIDUI	COMPETENZA	CASSA	
NUMERO	DENOMINAZIONE				
06	SPESE PER IL PAGAMENTO DEI CANONI ACQUA, LUCE, ENERGIA ELETTRICA, GAS E TELEFONI, CONVERSAZIONI TELEFONICHE NONCHE' PER LA PULIZIA, IL RISCALDAMENTO ED IL CONDIZIONAMENTO D'ARIA DEI LOCALI. (2.2.3) DELL'IMPORTO EC/MSP DI RESIDUI SONO PERENTI AGLI EFFETTI AMMIN. E. 29.835,45 (-) COSTITUISCONO UNA ECONOMIA E. 1.415,03 (-) TOTALE E. 31.250,48	INIZ. 94.880,53 VARIAZ. P. DEF. 94.880,53 PAGATO 40.837,08 RIM. PG. 22.792,97 TOTALE 63.630,05 EC/MSP 31.250,48 RS31/12 74.437,08	177.385,00 177.385,00 73.488,93 51.644,11 125.133,04 52.251,96	223.385,00 223.385,00 114.326,01 114.326,01 109.058,99	
07	SPESE RELATIVE ALLA MANUTENZIONE DI IMPIANTI E ATTREZZATURE, ALL'ADEGUAMENTO DELLA SICUREZZA NEI LUOGHI DI LAVORO ED AGLI INTERVENTI DI PICCOLA MANUTENZIONE SUGLI IMMOBILI (2.2.2)	INIZ. 761,71 VARIAZ. P. DEF. 761,71 PAGATO 761,71 RIM. PG. TOTALE 761,71 EC/MSP RS31/12	11.701,00 11.701,00 1.152,96 1.152,96 10.548,04	11.701,00 761,71 12.462,71 1.914,67 1.914,67 10.548,04	
12	SPESE POSTALI E TELEGRAFICHE. (2.2.4)	INIZ. 9.146,30 VARIAZ. P. DEF. 9.146,30 PAGATO RIM. PG. TOTALE EC/MSP 9.146,30 RS31/12	42.854,00 42.854,00 41.800,00 41.800,00 1.054,00	42.854,00 42.854,00 41.800,00 41.800,00 1.054,00	
33	IMPOSTE, TASSE E ALTRI SERVIZI (2.2.14) L'IMPORTO EC/MSP DI RESIDUI E' PERENTE AGLI EFFETTI AMMIN.	INIZ. 13.840,00 VARIAZ. P. DEF. 13.840,00 PAGATO RIM. PG. 3.900,00 TOTALE 3.900,00 EC/MSP 9.940,00 RS31/12 3.900,00	58.650,00 58.650,00 49.713,74 49.713,74 8.936,26	79.105,00 -6.615,00 72.490,00 49.713,74 49.713,74 22.776,26	
VARIAZIONI: CAP/PG 1934/07: DDG 10975 2019 (CS 761,71) CAP/PG 1934/33: DDG 10975 2019 (CS -6.615,00)					

12/05/2020

130/095/140

2019		SPESA - CONSUNTIVO PER CAPITOLI/PIANI DI GESTIONE			
		MINISTERO DELLE POLITICHE AGRICOLE ALIMENTARI E FORESTALI			
NUMERO	UNITA' DI VOTO/CAPITOLO	DENOMINAZIONE	RESIDUI	COMPETENZA	CASSA
39	STAMPA E ALLESTIMENTO PASSAPORTI PER CAVALLI (2.1.1)	INIZ. VARIAZ. P. DEF. PAGATO RIM. PG. TOTALE EC/MSP RS31/12		4.301,00 4.301,00 4.301,00	4.301,00 -3.000,00 1.301,00 1.301,00
1957	SPESE PER LITI, ARBITRAGGI, RISARCIMENTI ED ACCESSORI. RIMBORSO DELLE SPESE DI PATROCINIO LEGALE. (12.2.3) (4.2.1) (SPESE OBBLIGATORIE) DELL'IMPORTO EC/MSP DI RESIDUI SONO PERENTI AGLI EFFETTI AMMIN. E. 1.850,35 (-) COSTITUISCONO UNA ECONOMIA E. 906,80 (-) TOTALE E. 2.757,15	INIZ. VARIAZ. P. DEF. PAGATO RIM. PG. TOTALE EC/MSP RS31/12	2.757,15 2.757,15 46.039,84 3.861,05 49.900,89 2.757,15 3.861,05	50.320,00 50.320,00 46.039,84 3.861,05 49.900,89 419,11	50.320,00 50.320,00 46.039,84 46.039,84 46.039,84 4.280,16
2295	SPESE PER GLI INTERVENTI RELATIVI ALLO SVILUPPO DEL SETTORE IPPICO (R) (6.2.1) (4.2.3) DELL'IMPORTO EC/MSP DI RESIDUI SONO PERENTI AGLI EFFETTI AMMIN. E. 7.339.065,87 (-) COSTITUISCONO UNA ECONOMIA E. 4,00 (-) TOTALE E. 7.339.069,87	INIZ. VARIAZ. P. DEF. PAGATO RIM. PG. TOTALE EC/MSP RS31/12	56.097.842,57 56.097.842,57 44.831.574,06 3.927.198,64 48.758.772,70 7.339.069,87 7.519.828,24	88.288.751,00 6.647.196,00 94.935.947,00 50.163.750,21 3.592.629,60 53.756.379,81 41.179.567,19	115.899.587,00 6.066.352,19 121.965.939,19 94.995.324,27 94.995.324,27 94.995.324,27 26.970.614,92
2297	SOVVENZIONI ALLE SOCIETA' DI CORSE PER LE ATTIVITA' DI ORGANIZZAZIONE DELLE CORSE IPPICHE E PER I SERVIZI TELEVISIVI DELLE IMMAGINI DELLE CORSE (R) (6.2.1) (4.2.3) DELL'IMPORTO EC/MSP DI RESIDUI SONO PERENTI AGLI EFFETTI AMMIN. E. 807.152,64 (-) COSTITUISCONO UNA ECONOMIA E. 1,06 (-) TOTALE E. 807.153,70	INIZ. VARIAZ. P. DEF. PAGATO RIM. PG. TOTALE EC/MSP RS31/12	23.912.696,40 23.912.696,40 23.094.782,62 10.760,08 23.105.542,70 807.153,70 16.372,08	46.063.000,00 46.063.000,00 37.749.340,56 5.612,00 37.754.952,56 8.308.047,44	57.660.500,00 5.063.372,00 62.723.872,00 60.844.123,18 60.844.123,18 1.879.748,82
VARIAZIONI: CAP/PG 1934/39: DDG 10975 2019 (CS -3.000,00) CAPITOLO 2295: DMT 57217 2019 (CP CS 6.647.196,00) DDG 10975 2019 (CS 8.723.855,37) DDG 16362 2019 (CS -18.232.137,00) DDG 19604 2019 (CS -2.712.965,00) DMC 11805 2019 (CS 10.506.705,82) L. ASS. 110 2019 (CS 1.133.697,00) CAPITOLO 2297: DDG 10975 2019 (CS -10.000.000,00) DDG 16362 2019 (CS 15.063.372,00)					

12/05/2020

130/095/141

2019		SPESA - CONSUNTIVO PER CAPITOLI/PIANI DI GESTIONE			
		MINISTERO DELLE POLITICHE AGRICOLE ALIMENTARI E FORESTALI			
NUMERO	UNITA' DI VOTO/CAPITOLO		RESIDUI	COMPETENZA	CASSA
NUMERO	DENOMINAZIONE				
2298	SPESE CONNESSE ALLA GESTIONE, VIGILANZA E CONTROLLO DEL SETTORE IPPICO	INIZ.	18.182.845,35	28.500.000,00	35.670.976,00
	(R)	VARIAZ.		-25.000,00	4.330.073,29
	(2) (4.2.3)	P. DEF.	18.182.845,35	28.475.000,00	40.001.049,29
	DELL'IMPORTO EC/MSP DI RESIDUI SONO PERENTI AGLI EFFETTI AMMIN.	PAGATO	12.929.060,93	21.001.886,23	33.930.947,16
	E. 3.280.182,09 (-)	RIM. PG.	498.287,00	1.553.526,81	
	COSTITUISCONO UNA ECONOMIA	TOTALE	13.427.347,93	22.555.413,04	33.930.947,16
	E. 1.475.315,33 (-)	EC/MSP	4.755.497,42	5.919.586,96	6.070.102,13
	TOTALE E. 4.755.497,42	RS31/12	2.051.813,81		
01	CORRISPETTIVI A SOCIETA' DI CORSE PER GESTIONE IMPIANTI E RIPRESE TELEVISIVE	INIZ.			
	(2.2.14)	VARIAZ.			
		P. DEF.			
		PAGATO			
		RIM. PG.			
		TOTALE			
		EC/MSP			
		RS31/12			
02	CORRISPETTIVI PER GESTIONE SEGNALE TELEVISIVO ED ACQUISTI DIRITTI TELEVISIVI ESTERI	INIZ.	3.632.142,22	12.100.000,00	13.032.835,00
	(2.2.14)	VARIAZ.		200.000,00	2.564.765,00
	DELL'IMPORTO EC/MSP DI RESIDUI SONO PERENTI AGLI EFFETTI AMMIN.	P. DEF.	3.632.142,22	12.300.000,00	15.597.600,00
	E. 37.272,13 (-)	PAGATO	3.594.846,96	10.931.370,76	14.526.217,72
	COSTITUISCONO UNA ECONOMIA	RIM. PG.	12,65	6.689,46	
	E. 10,48 (-)	TOTALE	3.594.859,61	10.938.060,22	14.526.217,72
	TOTALE E. 37.282,61	EC/MSP	37.282,61	1.361.939,78	1.071.382,28
		RS31/12	6.702,11		
03	SPESE PER VIGILANZA E CONTROLLO TECNICO DELLE CORSE	INIZ.	1.670.554,82	4.500.000,00	5.750.000,00
	(2.2.14)	VARIAZ.			
		P. DEF.	1.670.554,82	4.500.000,00	5.750.000,00
		PAGATO	847.466,83	2.654.282,90	3.501.749,73
		RIM. PG.	308.713,70	132.235,27	
		TOTALE	1.156.180,53	2.786.518,17	3.501.749,73
		EC/MSP	514.374,29	1.713.481,83	2.248.250,27
		RS31/12	440.948,97		
VARIAZIONI: CAP/PG 2298/02: DDG 3209 2019 (CS -600.000,00) DDG 16362 2019 (CS 2.964.765,00) DDG 19604 2019 (CP CS 200.000,00)					

12/05/2020

130/095/142

SPESA - CONSUNTIVO PER CAPITOLI/PIANI DI GESTIONE					
2019					
MINISTERO DELLE POLITICHE AGRICOLE ALIMENTARI E FORESTALI					
UNITA' DI VOTO/CAPITOLO		RESIDUI	COMPETENZA	CASSA	
NUMERO	DENOMINAZIONE				
04	ALTRE SPESE TECNICO-ISTITUZIONALI (2.2.14)	INIZ.	194.231,70	1.100.000,00	1.256.000,00
		VARIAZ.		-160.000,00	-935.336,00
		P. DEF.	194.231,70	940.000,00	320.664,00
		PAGATO	142.328,83	122.879,33	265.208,16
		RIM. PG.	28.122,62	145.110,87	
		TOTALE	170.451,45	267.990,20	265.208,16
		EC/MSP RS31/12	23.780,25 173.233,49	672.009,80	55.455,84
05	SPESE PER IL TOTALIZZATORE NAZIONALE PER LA GESTIONE DELLE SCOMMESSE IPPICHE (2.2.14)	INIZ.	5.157.281,00	3.500.000,00	6.944.316,00
		VARIAZ.		-1.175.391,00	537.574,00
		P. DEF.	5.157.281,00	2.324.609,00	7.481.890,00
		PAGATO	5.157.281,00	2.324.609,00	7.481.890,00
		RIM. PG.			
		TOTALE	5.157.281,00	2.324.609,00	7.481.890,00
		EC/MSP RS31/12			
06	CONTROLLI IDENTIFICATIVI CAVALLI E ANTIDOPING (2.2.14)	INIZ.	2.531.027,30	6.120.000,00	7.107.825,00
		VARIAZ.			428.720,00
		P. DEF.	2.531.027,30	6.120.000,00	7.536.545,00
		PAGATO	2.383.205,64	3.808.554,09	6.191.759,73
		RIM. PG.	142.575,54	1.239.522,70	
		TOTALE	2.525.781,18	5.048.076,79	6.191.759,73
		EC/MSP RS31/12	5.246,12 1.382.098,24	1.071.923,21	1.344.785,27
07	SPESE PER QUOTE ASSOCIATIVE, CONTRIBUTI PER MANIFESTAZIONI SELLA E ALTRI ONERI INERENTI ALLA ATTIVITA' IPPICA NAZIONALE E INTERNAZIONALE (2.2.14)	INIZ.	81.247,29	1.100.000,00	1.500.000,00
		VARIAZ.		-25.000,00	-343.752,71
		P. DEF.	81.247,29	1.075.000,00	1.156.247,29
		PAGATO	53.659,80	287.697,06	341.356,86
		RIM. PG.	17.887,49	28.270,00	
		TOTALE	71.547,29	315.967,06	341.356,86
		EC/MSP RS31/12	9.700,00 46.157,49	759.032,94	814.890,43
VARIAZIONI: CAP/PG 2298/04: DDG 10901 2019 (CF -160.000,00 CS -140.000,00) DDG 10975 2019 (CS -795.336,00) CAP/PG 2298/05: DDG 10975 2019 (CS -1.000.000,00) DDG 19604 2019 (CF -1.175.391,00 CS 1.537.574,00) CAP/PG 2298/06: DDG 10975 2019 (CS 428.720,00) CAP/PG 2298/07: DDG 10975 2019 (CS -318.752,71) DDG 18842 2019 (CF CS -25.000,00)					

12/05/2020

130/095/143

2019		SPESA - CONSUNTIVO PER CAPITOLI/PIANI DI GESTIONE			
		MINISTERO DELLE POLITICHE AGRICOLE ALIMENTARI E FORESTALI			
UNITA' DI VOTO/CAPITOLO		RESIDUI	COMPETENZA	CASSA	
NUMERO	DENOMINAZIONE				
08	SITUAZIONI DEBITORIE RELATIVE ALLA GESTIONE EX ASSI (2.2.14) DELL'IMPORTO EC/MSP DI RESIDUI SONO PERENTI AGLI EFFETTI AMMIN. E. 3.242.909,96 (-) COSTITUISCONO UNA ECONOMIA E. 887.813,23 (-) TOTALE E. 4.130.723,19	INIZ. 4.875.266,16 VARIAZ. P. DEF. 4.875.266,16 PAGATO 744.542,97 RIM. PG. 1.698,51 TOTALE 744.542,97 EC/MSP 4.130.723,19 RS31/12 1.698,51	1.135.391,00 1.135.391,00 862.153,55 1.698,51 863.852,06 271.538,94	2.135.391,00 2.135.391,00 1.606.696,52 1.606.696,52 528.694,48	
09	SPESE CONCERNENTI LO STOCCAGGIO, LA CONSERVAZIONE E IL TRASPORTO DI CAMPIONI BIOLOGICI (2.2.14)	INIZ. 40.119,86 VARIAZ. P. DEF. 40.119,86 PAGATO 5.728,90 RIM. PG. TOTALE 5.728,90 EC/MSP 34.390,96 RS31/12	80.000,00 80.000,00 10.339,54 10.339,54 69.660,46	80.000,00 -57.288,00 22.712,00 16.068,44 16.068,44 6.643,56	
97	REISCRIZIONE RESIDUI PASSIVI PERENTI RELATIVI A:ALTRI SERVIZI (2.2.14) (NUOVA ISTITUZIONE)	INIZ. 975,00 VARIAZ. P. DEF. 975,00 PAGATO RIM. PG. 975,00 TOTALE 975,00 EC/MSP RS31/12 975,00	975,00 975,00		
7613	SPESE PER LA REALIZZAZIONE DI UN PROGRAMMA DI COMUNICAZIONE PER IL RILANCIO DELL'IPPICA. (R) (21.1.9) (4.2.1)	INIZ. 400.000,00 VARIAZ. P. DEF. 400.000,00 PAGATO RIM. PG. 400.000,00 TOTALE 400.000,00 EC/MSP RS31/12 480.400,01	400.000,00 400.000,00 319.599,99 80.400,01 400.000,00	604.000,00 604.000,00 319.599,99 284.400,01	
VARIAZIONI: CAP/PG 2298/08: DDG 1341 2019 (CS 20.000,00) DDG 3209 2019 (CS 600.000,00) DDG 10901 2019 (CF 160.000,00 CS 140.000,00) DDG 10975 2019 (CS 400.000,00) DDG 19604 2019 (CF CS 975.391,00) CAP/PG 2298/09: DDG 1341 2019 (CS -20.000,00) DDG 10975 2019 (CS -37.288,00) CAPITOLO 7613: DMT 57217 2019 (CF CS 400.000,00) DDG 16362 2019 (CS 204.000,00)					

12/05/2020

130/095/144

2019		SPESA - CONSUNTIVO PER CAPITOLI/PIANI DI GESTIONE			
		MINISTERO DELLE POLITICHE AGRICOLE ALIMENTARI E FORESTALI			
UNITA' DI VOTO/CAPITOLO		RESIDUI	COMPETENZA	CASSA	
NUMERO	DENOMINAZIONE				
7745	SPESA PER ACQUISTO DI ATTREZZATURE E APPARECCHIATURE NON INFORMATICHE E DI MOBILIO (R) (21.1.2) (4.2.3)	INIZ. 3.296,49 VARIAZ. P. DEF. 3.296,49 PAGATO 3.296,49 RIM. PG. 9.220,00 TOTALE 3.296,49 EC/MSP RS31/12 9.220,00	9.220,00 9.220,00 9.220,00 9.220,00	11.220,00 11.220,00 3.296,49 3.296,49 7.923,51	
7763	SOMME DA DESTINARE ALL'AMMODERNAMENTO E ALL'ADEGUAMENTO DEGLI IPPODROMI E LORO INFRASTRUTTURE PER UN RIASSETTO DELLE ATTIVITA' DI ORGANIZZAZIONE DELLE CORSE (23.1.1) (4.2.1) (NUOVA ISTITUZIONE)	INIZ. 2.600.000,00 VARIAZ. P. DEF. 2.600.000,00 PAGATO RIM. PG. 2.600.000,00 TOTALE 2.600.000,00 EC/MSP RS31/12 2.600.000,00		2.600.000,00 2.600.000,00 2.600.000,00	
7764	SOMME DA DESTINARE A UNIRELAB PER GLI INVESTIMENTI SULL'AREA DEMANIALE DI SETTIMO MILANESE IN USO GOVERNATIVO (R) (23.2.1) (4.2.1) (NUOVA ISTITUZIONE)	INIZ. VARIAZ. P. DEF. 400.000,00 PAGATO RIM. PG. 400.000,00 TOTALE 400.000,00 EC/MSP RS31/12 400.000,00	400.000,00 400.000,00 400.000,00	400.000,00 400.000,00	
TOTALE MISSIONE (9)		INIZ. 381.066.469,56 VARIAZ. 14.068.000,00 P. DEF. 395.134.469,56 PAGATO 213.873.191,81 RIM. PG. 143.590.399,66 TOTALE 357.463.591,47 EC/MSP 37.670.878,09 RS31/12 341.716.130,25	843.905.497,00 204.013.785,50 1.047.919.282,50 674.789.376,86 198.125.730,59 872.915.107,45 175.004.175,05	1.074.296.918,00 205.221.990,58 1.279.518.908,58 888.662.568,67 888.662.568,67 390.856.339,91	
VARIAZIONI: CAPITOLO 7763: DDG 10975 2019 (CS 2.600.000,00) CAPITOLO 7764: DMT 195790 2019 (CP CS 400.000,00)					

12/05/2020

130/095/145

2019		SPESA - CONSUNTIVO PER CAPITOLI/PIANI DI GESTIONE			
		MINISTERO DELLE POLITICHE AGRICOLE ALIMENTARI E FORESTALI			
UNITA' DI VOTO/CAPITOLO			RESIDUI	COMPETENZA	CASSA
NUMERO	DENOMINAZIONE				
2	2 Servizi istituzionali e generali delle amministrazioni pubbliche (32)				
2.1	Indirizzo politico (32.2)				
	GABINETTO E UFFICI DI DIRETTA COLLABORAZIONE ALL'OPERA DEL MINISTRO				
	Ministro e Sottosegretari di Stato				
1001	STIPENDI ED ALTRI ASSEGNI FISSI AL MINISTRO E AI SOTTOSEGRETARI AL NETTO DELL'IMPOSTA REGIONALE SULLE ATTIVITA' PRODUTTIVE E DEGLI ONERI SOCIALI A CARICO DELL'AMMINISTRAZIONE.	INIZ.		414.985,00	414.985,00
	(1) (4.9.1)	VARIAZ.			
	(SPESE OBBLIGATORIE)	P. DEF.		414.985,00	414.985,00
		PAGATO		91.171,20	91.171,20
		RIM. PG.			
		TOTALE		91.171,20	91.171,20
		EC/MSP		323.813,80	323.813,80
		RS31/12			
01	COMPONENTE NETTA.	INIZ.		237.176,00	237.176,00
	(1.1.1)	VARIAZ.			
		P. DEF.		237.176,00	237.176,00
		PAGATO		51.646,16	51.646,16
		RIM. PG.			
		TOTALE		51.646,16	51.646,16
		EC/MSP		185.529,84	185.529,84
		RS31/12			
02	IMPOSTE SULLE RETRIBUZIONI A CARICO DEL DIPENDENTE	INIZ.		135.882,00	135.882,00
	(1.1.1)	VARIAZ.			
		P. DEF.		135.882,00	135.882,00
		PAGATO		30.786,91	30.786,91
		RIM. PG.			
		TOTALE		30.786,91	30.786,91
		EC/MSP		105.095,09	105.095,09
		RS31/12			

12/05/2020

130/095/146

2019		SPESA - CONSUNTIVO PER CAPITOLI/PIANI DI GESTIONE			
		MINISTERO DELLE POLITICHE AGRICOLE ALIMENTARI E FORESTALI			
UNITA' DI VOTO/CAPITOLO		RESIDUI	COMPETENZA	CASSA	
NUMERO	DENOMINAZIONE				
03	CONTRIBUTI SOCIALI A CARICO DEL DIPENDENTE (1.1.1)	INIZ. VARIAZ. P. DEF. PAGATO RIM. PG. TOTALE EC/MSP RS31/12	41.927,00 41.927,00 8.738,13 8.738,13 33.188,87	41.927,00 41.927,00 8.738,13 8.738,13 33.188,87	
1022	ONERI SOCIALI A CARICO DELL'AMMINISTRAZIONE SULLE RETRIBUZIONI CORRISPOSTE AI MINISTRI E SOTTOSEGRETARI (1.3.1) (4.9.1) (SPESE OBBLIGATORIE)	INIZ. VARIAZ. P. DEF. PAGATO RIM. PG. TOTALE EC/MSP RS31/12	149.056,00 149.056,00 22.063,46 22.063,46 126.992,54	149.056,00 149.056,00 22.063,46 22.063,46 126.992,54	
1025	SOMME DOVUTE A TITOLO DI IMPOSTA REGIONALE SULLE ATTIVITA' PRODUTTIVE SULLE RETRIBUZIONI CORRISPOSTE AL MINISTRO E AI SOTTOSEGRETARI DI STATO (3) (4.9.1)	INIZ. VARIAZ. P. DEF. PAGATO RIM. PG. TOTALE EC/MSP RS31/12	35.274,00 35.274,00 7.749,55 7.749,55 27.524,45	35.274,00 35.274,00 7.749,55 7.749,55 27.524,45	
01	IRAP SULLE COMPETENZE FISSE. (3.1.1) (SPESE OBBLIGATORIE)	INIZ. VARIAZ. P. DEF. PAGATO RIM. PG. TOTALE EC/MSP RS31/12	35.274,00 35.274,00 7.749,55 7.749,55 27.524,45	35.274,00 35.274,00 7.749,55 7.749,55 27.524,45	

12/05/2020

130/095/147

2019		SPESA - CONSUNTIVO PER CAPITOLI/PIANI DI GESTIONE			
		MINISTERO DELLE POLITICHE AGRICOLE ALIMENTARI E FORESTALI			
UNITA' DI VOTO/CAPITOLO			RESIDUI	COMPETENZA	CASSA
NUMERO	DENOMINAZIONE				
02	IRAP SULLE COMPETENZE ACCESSORIE. (3.1.1)	INIZ. VARIAZ. P. DEF. PAGATO RIM. PG. TOTALE EC/MSP RS31/12			
	Indirizzo politico-amministrativo				
1003	SPESE PER BUONI PASTO ED ALTRE SPESE AVENTI NATURA RETRIBUTIVA. (1.2.1) (4.9.1)	INIZ. VARIAZ. P. DEF. PAGATO RIM. PG. TOTALE EC/MSP RS31/12	17.752,80 17.752,80 12.989,13 4.763,67 17.752,80 4.763,67	103.900,00 103.900,00 59.031,59 59.031,59 44.868,41	121.587,00 -13.356,00 108.231,00 72.020,72 72.020,72 36.210,28
1007	COMPETENZE FISSE E ACCESSORIE AL PERSONALE AL NETTO DELL'IMPOSTA REGIONALE SULLE ATTIVITA' PRODUTTIVE (1) (4.9.1)	INIZ. VARIAZ. P. DEF. PAGATO RIM. PG. TOTALE EC/MSP RS31/12		3.660.346,00 847.423,00 4.507.769,00 4.345.949,55 4.345.949,55 161.819,45	3.660.346,00 847.423,00 4.507.769,00 4.345.949,55 4.345.949,55 161.819,45
01	STIPENDI E ASSEGNI FISSI AL PERSONALE, COMPRESIVI DEGLI ONERI FISCALI E CONTRIBUTIVI A CARICO DEL LAVORATORE (1.1.1) (SPESE OBBLIGATORIE)	INIZ. VARIAZ. P. DEF. PAGATO RIM. PG. TOTALE EC/MSP RS31/12		990.113,00 571.018,00 1.561.131,00 1.561.130,86 1.561.130,86 0,14	990.113,00 571.018,00 1.561.131,00 1.561.130,86 1.561.130,86 0,14
VARIAZIONI: CAPITOLO 1003: DDG 10979 2019 (CS -4.703,12) DMC 11805 2019 (CS -8.652,88) CAP/PG 1007/01: DMT 36655 2019 (CP CS 32.684,00) DMT 244749 2019 (CP CS 4.360,00) DMT 266065 2019 (CP CS 520.885,00) L. ASS. 110 2019 (CP CS 13.089,00)					

12/05/2020

130/095/148

2019		SPESA - CONSUNTIVO PER CAPITOLI/PIANI DI GESTIONE			
		MINISTERO DELLE POLITICHE AGRICOLE ALIMENTARI E FORESTALI			
UNITA' DI VOTO/CAPITOLO		RESIDUI	COMPETENZA	CASSA	
NUMERO	DENOMINAZIONE				
02	CONTRIBUTI SOCIALI A CARICO DEL DATORE DI LAVORO SULLE COMPETENZE FISSE (1.3.1) (SPESE OBBLIGATORIE)	INIZ.	671.988,00	671.988,00	
		VARIAZ.	111.467,00	111.467,00	
		P. DEF.	783.455,00	783.455,00	
		PAGATO	783.454,08	783.454,08	
		RIM. PG.			
		TOTALE	783.454,08	783.454,08	
		EC/MSP RS31/12	0,92	0,92	
03	COMPETENZE ACCESSORIE AGLI ADDETTI AL GABINETTO ED ALLE SEGRETERIE PARTICOLARI AL LORDO DEGLI ONERI FISCALI E CONTRIBUTIVI A CARICO DEL LAVORATORE (1.1.2)	INIZ.	493.826,00	493.826,00	
		VARIAZ.	113.840,00	113.840,00	
		P. DEF.	607.666,00	607.666,00	
		PAGATO	607.666,00	607.666,00	
		RIM. PG.			
		TOTALE	607.666,00	607.666,00	
		EC/MSP RS31/12			
04	COMPETENZE FISSE AGLI ADDETTI AL GABINETTO E ALLE SEGRETERIE PARTICOLARI AL LORDO DEGLI ONERI FISCALI E CONTRIBUTIVI A CARICO DEL LAVORATORE (1.1.1)	INIZ.	1.367.413,00	1.367.413,00	
		VARIAZ.	23.548,00	23.548,00	
		P. DEF.	1.390.961,00	1.390.961,00	
		PAGATO	1.246.641,61	1.246.641,61	
		RIM. PG.			
		TOTALE	1.246.641,61	1.246.641,61	
		EC/MSP RS31/12	144.319,39	144.319,39	
05	CONTRIBUTI SOCIALI A CARICO DEL DATORE DI LAVORO SULLE COMPETENZE ACCESSORIE (1.3.1)	INIZ.	119.507,00	119.507,00	
		VARIAZ.	27.550,00	27.550,00	
		P. DEF.	147.057,00	147.057,00	
		PAGATO	147.057,00	147.057,00	
		RIM. PG.			
		TOTALE	147.057,00	147.057,00	
		EC/MSP RS31/12			
VARIAZIONI: CAP/PG 1007/02: DMT 36655 2019 (CP CS 7.910,00) DMT 36658 2019 (CP CS 7.036,00) DMT 244749 2019 (CP CS 1.303,00) DMT 266065 2019 (CP CS 92.050,00) L. ASS. 110 2019 (CP CS 3.168,00) CAP/PG 1007/03: DMT 33882 2019 (CP CS 113.840,00) CAP/PG 1007/04: DMT 36658 2019 (CP CS 23.548,00) CAP/PG 1007/05: DMT 33882 2019 (CP CS 27.550,00)					

12/05/2020

130/095/149

SPESA - CONSUNTIVO PER CAPITOLI/PIANI DI GESTIONE					
2019					
MINISTERO DELLE POLITICHE AGRICOLE ALIMENTARI E FORESTALI					
UNITA' DI VOTO/CAPITOLO		RESIDUI	COMPETENZA	CASSA	
NUMERO	DENOMINAZIONE				
30	SOMME A DISPOSIZIONE PER LE ASSUNZIONI DI PERSONALE DA EFFETTUARE MEDIANTE UTILIZZO DELLE FACOLTA' ASSUNZIONALI NON ESERCITATE (1.1.1)	INIZ. VARIAZ. P. DEF. PAGATO RIM. PG. TOTALE EC/MSP RS31/12		17.499,00 17.499,00 17.499,00	17.499,00 17.499,00 17.499,00
50	RIEMMISSIONE DEI PAGAMENTI NON ANDATI A BUON FINE (1.1.5)	INIZ. VARIAZ. P. DEF. PAGATO RIM. PG. TOTALE EC/MSP RS31/12			
1024	SOMME DOVUTE A TITOLO DI IMPOSTA REGIONALE SULLE ATTIVITA' PRODUTTIVE SULLE RETRIBUZIONI CORRISPOSTE AI DIPENDENTI (3) (4.9.1)	INIZ. VARIAZ. P. DEF. PAGATO RIM. PG. TOTALE EC/MSP RS31/12		233.130,00 44.482,00 277.612,00 277.611,45 277.611,45 0,55	233.130,00 44.482,00 277.612,00 277.611,45 277.611,45 0,55
01	IRAP SULLE COMPETENZE FISSE. (3.1.1) (SPESE OBBLIGATORIE)	INIZ. VARIAZ. P. DEF. PAGATO RIM. PG. TOTALE EC/MSP RS31/12		191.160,00 34.805,00 225.965,00 225.964,45 225.964,45 0,55	191.160,00 34.805,00 225.965,00 225.964,45 225.964,45 0,55
VARIAZIONI: CAP/PG 1024/01: DMT 36655 2019 (CP CS 2.779,00) DMT 36658 2019 (CP CS 2.001,00) DMT 244749 2019 (CP CS 371,00) DMT 266065 2019 (CP CS 28.541,00) L. ASS. 110 2019 (CP CS 1.113,00)					

12/05/2020

130/095/150

2019		SPESA - CONSUNTIVO PER CAPITOLI/PIANI DI GESTIONE			
		MINISTERO DELLE POLITICHE AGRICOLE ALIMENTARI E FORESTALI			
UNITA' DI VOTO/CAPITOLO			RESIDUI	COMPETENZA	CASSA
NUMERO	DENOMINAZIONE				
02	IRAP SULLE COMPETENZE ACCESSORIE. (3.1.1)	INIZ.		41.970,00	41.970,00
		VARIAZ.		9.677,00	9.677,00
		P. DEF.		51.647,00	51.647,00
		PAGATO		51.647,00	51.647,00
		RIM. PG.			
		TOTALE		51.647,00	51.647,00
		EC/MSP			
		RS31/12			
1091	SPESE PER ACQUISTI DI BENI E SERVIZI (R) (2) (4.9.1)	INIZ.	114.377,06	522.660,00	609.712,00
		VARIAZ.		86.000,00	90.703,12
		P. DEF.	114.377,06	608.660,00	700.415,12
		PAGATO	40.256,91	240.900,81	281.157,72
		RIM. PG.	26.926,46	47.946,67	
		TOTALE	67.183,37	288.847,48	281.157,72
		EC/MSP	47.193,69	319.812,52	419.257,40
		RS31/12	74.873,13		
01	ACQUISTO DI RIVISTE, GIORNALI ED ALTRE PUBBLICAZIONI. (2.1.2)	INIZ.		17.496,00	18.714,00
		VARIAZ.			-1.218,00
		P. DEF.		17.496,00	17.496,00
		PAGATO		5.078,50	5.078,50
		RIM. PG.			
		TOTALE		5.078,50	5.078,50
		EC/MSP		12.417,50	12.417,50
		RS31/12			
02	SPESE PER I VIAGGI DEL MINISTRO E DEI SOTTOSEGRETARI DI STATO - MISSIONI ALL'INTERNO (2.2.13)	INIZ.	8.128,83	67.104,00	73.285,00
		VARIAZ.			1.947,83
		P. DEF.	8.128,83	67.104,00	75.232,83
		PAGATO	1.603,25	10.337,23	11.940,48
		RIM. PG.	1.152,84	2.271,96	
		TOTALE	2.756,09	12.609,19	11.940,48
		EC/MSP	5.372,74	54.494,81	63.292,35
		RS31/12	3.424,80		
VARIAZIONI: CAP/PG 1024/02: DMT 33882 2019 (CP CS 9.677,00) CAP/PG 1091/01: DDG 10979 2019 (CS -1.218,00) CAP/PG 1091/02: DDG 10979 2019 (CS 1.947,83)					

12/05/2020

130/095/151

2019		SPESA - CONSUNTIVO PER CAPITOLI/PIANI DI GESTIONE			
		MINISTERO DELLE POLITICHE AGRICOLE ALIMENTARI E FORESTALI			
UNITA' DI VOTO/CAPITOLO			RESIDUI	COMPETENZA	CASSA
NUMERO	DENOMINAZIONE				
03	SPESE PER I VIAGGI DEL MINISTRO E DEI SOTTOSEGRETARI DI STATO - MISSIONI ALL'ESTERO (2.2.13)	INIZ.	7.075,19	33.116,00	37.705,00
		VARIAZ.		20.000,00	22.486,19
		P. DEF.	7.075,19	53.116,00	60.191,19
		PAGATO	2.325,87	30.566,30	32.892,17
		RIM. PG.		661,88	
		TOTALE	2.325,87	31.228,18	32.892,17
		EC/MSP RS31/12	4.749,32 661,88	21.887,82	27.299,02
04	MISSIONI ALL'INTERNO (2.2.13)	INIZ.	11.724,62	28.914,00	33.914,00
		VARIAZ.		20.000,00	26.724,62
		P. DEF.	11.724,62	48.914,00	60.638,62
		PAGATO	3.307,21	33.355,50	36.662,71
		RIM. PG.	2.012,97	7.098,19	
		TOTALE	5.320,18	40.453,69	36.662,71
		EC/MSP RS31/12	6.404,44 9.111,16	8.460,31	23.975,91
05	MISSIONI ALL'ESTERO (2.2.13)	INIZ.	10.756,93	67.245,00	73.420,00
		VARIAZ.		20.000,00	24.581,93
		P. DEF.	10.756,93	87.245,00	98.001,93
		PAGATO	4.543,90	60.104,72	64.648,62
		RIM. PG.	1.695,26	2.355,25	
		TOTALE	6.239,16	62.459,97	64.648,62
		EC/MSP RS31/12	4.517,77 4.050,51	24.785,03	33.353,31
06	INDENNITA' DI TRASFERIMENTO. (2.2.13)	INIZ.		4.343,00	5.617,00
		VARIAZ.			-1.274,00
		P. DEF.		4.343,00	4.343,00
		PAGATO			
		RIM. PG.			
		TOTALE			
EC/MSP RS31/12		4.343,00	4.343,00		
VARIAZIONI: CAP/PG 1091/03: DDG 9610 2019 (CP CS 20.000,00) DDG 10979 2019 (CS 2.486,19) CAP/PG 1091/04: DRGS 195661 2019 (CP CS 20.000,00) DDG 10979 2019 (CS 6.724,62) CAP/PG 1091/05: DDG 10979 2019 (CS 4.581,93) DMC 15144 2019 (CP CS 20.000,00) CAP/PG 1091/06: DDG 10979 2019 (CS -1.274,00)					

12/05/2020

130/095/152

2019		SPESA - CONSUNTIVO PER CAPITOLI/PIANI DI GESTIONE			
		MINISTERO DELLE POLITICHE AGRICOLE ALIMENTARI E FORESTALI			
UNITA' DI VOTO/CAPITOLO			RESIDUI	COMPETENZA	CASSA
NUMERO	DENOMINAZIONE				
07	SPESE PER LA SORVEGLIANZA SANITARIA E SICUREZZA SUI LUOGHI DI LAVORO (2.2.6)	INIZ. VARIAZ. P. DEF. PAGATO RIM. PG. TOTALE EC/MSP RS31/12			
08	COMPENSI PER SPECIALI INCARICHI (2.2.9)	INIZ. VARIAZ. P. DEF. PAGATO RIM. PG. TOTALE EC/MSP RS31/12			
09	SPESE DI RAPPRESENTANZA. (2.2.7)	INIZ. VARIAZ. P. DEF. PAGATO RIM. PG. TOTALE EC/MSP RS31/12		1.623,00 2.079,09 3.702,09 2.795,53 2.795,53 906,56	1.623,00 2.079,09 3.702,09 2.795,53 2.795,53 906,56
11	SPESE RELATIVE ALLA MANUTENZIONE DI IMPIANTI E ATTREZZATURE ALL'ADEGUAMENTO DELLA SICUREZZA NEI LUOGHI DI LAVORO ED AGLI INTERVENTI DI PICCOLA MANUTENZIONE SUGLI IMMOBILI (2.2.2)	INIZ. VARIAZ. P. DEF. PAGATO RIM. PG. TOTALE EC/MSP RS31/12	4.339,09 4.339,09 4.339,09 4.339,09	30.874,00 30.874,00 1.986,50 1.986,50 28.887,50	30.874,00 4.339,09 35.213,09 6.325,59 6.325,59 28.887,50
VARIAZIONI: CAP/PG 1091/09: DDG 4442 2019 (CP CS 2.079,09) CAP/PG 1091/11: DDG 10979 2019 (CS 4.339,09)					

12/05/2020

130/095/153

2019		SPESA - CONSUNTIVO PER CAPITOLI/PIANI DI GESTIONE			
		MINISTERO DELLE POLITICHE AGRICOLE ALIMENTARI E FORESTALI			
UNITA' DI VOTO/CAPITOLO		RESIDUI	COMPETENZA	CASSA	
NUMERO	DENOMINAZIONE				
12	MANUTENZIONE DEI MEZZI DI TRASPORTO (2.2.2)	INIZ. VARIAZ. P. DEF. PAGATO RIM. PG. TOTALE EC/MSP RS31/12			
13	SPESE PER LO SVOLGIMENTO DI RIUNIONI, LAVORI E NEGOZIAZIONI A CARATTERE INTERNAZIONALE INDETTI PER L'APPLICAZIONE DI ACCORDI RIGUARDANTI LA MATERIA AGRICOLA, NONCHE' SPESE PER LA TRADUZIONE - ANCHE AD OPERA DI TERZI ESTRANEI ALL'AMMINISTRAZIONE - DI TESTI, ATTI E DOCUMENTI. (2.2.7)	INIZ. VARIAZ. P. DEF. PAGATO RIM. PG. TOTALE EC/MSP RS31/12	124,00 11.089,00 11.213,00 4.988,00 4.988,00 6.225,00	124,00 11.089,00 11.213,00 4.988,00 4.988,00 6.225,00	
15	SPESE PER ACQUISTO DI CANCELLERIA, DI STAMPATI SPECIALI E QUANTO ALTRO POSSA OCCORRERE PER IL FUNZIONAMENTO DEGLI UFFICI (2.1.1)	INIZ. VARIAZ. P. DEF. PAGATO RIM. PG. TOTALE EC/MSP RS31/12	7.915,13 7.915,13 5.460,04 2.455,09 7.915,13 2.455,09	80.482,00 -27.168,09 53.313,91 670,99 670,99 52.642,92 55.098,01	
16	SPESE PER IL PAGAMENTO DEI CANONI ACQUA, LUCE, ENERGIA ELETTRICA, GAS E TELEFONI, CONVERSAZIONI TELEFONICHE NONCHE' PER LA PULIZIA, IL RISCALDAMENTO ED IL CONDIZIONAMENTO D'ARIA DEI LOCALI. (2.2.3) DELL'IMPORTO EC/MSP DI RESIDUI SONO PERENTI AGLI EFFETTI AMMIN. E. 16.316,77 (-) COSTITUISCONO UNA ECONOMIA E. 861,88 (-) TOTALE E. 17.178,65	INIZ. VARIAZ. P. DEF. PAGATO RIM. PG. TOTALE EC/MSP RS31/12	53.658,94 53.658,94 16.869,99 19.610,30 36.480,29 17.178,65 52.217,53	103.593,00 103.593,00 43.765,11 32.607,23 76.372,34 27.220,66 73.994,90	
VARIAZIONI: CAP/PG 1091/13: DDG 8016 2019 (CP CS 4.000,00) DDG 12405 2019 (CP CS 1.089,00) DMC 15144 2019 (CP CS 6.000,00) CAP/PG 1091/15: DDG 4442 2019 (CP CS -2.079,09) DDG 8016 2019 (CP CS -4.000,00) DDG 9610 2019 (CP CS -20.000,00) DDG 10979 2019 (CP CS 7.915,13) DDG 12405 2019 (CP CS -1.089,00)					

12/05/2020

130/095/154

2019		SPESA - CONSUNTIVO PER CAPITOLI/PIANI DI GESTIONE			
		MINISTERO DELLE POLITICHE AGRICOLE ALIMENTARI E FORESTALI			
UNITA' DI VOTO/CAPITOLO			RESIDUI	COMPETENZA	CASSA
NUMERO	DENOMINAZIONE				
17	SPESE PER LA REALIZZAZIONE E CURA DELLE RELAZIONI NAZIONALI SVOLTE DAGLI UFFICI MINISTERIALI COMPETENTI (2.2.9)	INIZ. VARIAZ. P. DEF. PAGATO RIM. PG. TOTALE EC/MSP RS31/12			
18	ESERCIZIO DEI MEZZI DI TRASPORTO (2.1.1)	INIZ. VARIAZ. P. DEF. PAGATO RIM. PG. TOTALE EC/MSP RS31/12		10.955,00 10.955,00 1.769,00 1.769,00 9.186,00	10.955,00 10.955,00 1.769,00 1.769,00 9.186,00
19	NOLEGGIO DEI MEZZI DI TRASPORTO (2.2.1)	INIZ. VARIAZ. P. DEF. PAGATO RIM. PG. TOTALE EC/MSP RS31/12	1.968,08 1.968,08 1.807,56 1.807,56 160,52	14.941,00 14.941,00 2.259,45 2.259,45 12.681,55	17.749,00 -839,92 16.909,08 4.067,01 4.067,01 12.842,07
20	SOMME DESTINATE ALL'ESTINZIONE DEI DEBITI PREGRESSI AL 31 DICEMBRE 2007 PER SPESE INDIFFERIBILI (2.2.14)	INIZ. VARIAZ. P. DEF. PAGATO RIM. PG. TOTALE EC/MSP RS31/12			
VARIAZIONI: CAP/PG 1091/19: DDG 10979 2019 (CS -839,92)					

12/05/2020

130/095/155

2019		SPESA - CONSUNTIVO PER CAPITOLI/PIANI DI GESTIONE			
		MINISTERO DELLE POLITICHE AGRICOLE ALIMENTARI E FORESTALI			
UNITA' DI VOTO/CAPITOLO			RESIDUI	COMPETENZA	CASSA
NUMERO	DENOMINAZIONE				
21	SPESA PER NOLEGGIO MOBILI MACCHINE E IMPIANTI (2.2.1)	INIZ. VARIAZ. P. DEF. PAGATO RIM. PG. TOTALE EC/MSP RS31/12			
22	IMPOSTE, TASSE E ALTRI SERVIZI (2.2.14)	INIZ. VARIAZ. P. DEF. PAGATO RIM. PG. TOTALE EC/MSP RS31/12	8.769,82 8.769,82 8.769,82	61.850,00 61.850,00 31.602,51 31.602,51 30.247,49	90.620,00 -20.000,18 70.619,82 31.602,51 31.602,51 39.017,31
24	SPESA PER IL FINANZIAMENTO DELLE ATTIVITA' CONNESSE AL SEMESTRE DI PRESIDENZA ITALIANA DEL CONSIGLIO DELL'UNIONE EUROPEA (2.2.14)	INIZ. VARIAZ. P. DEF. PAGATO RIM. PG. TOTALE EC/MSP RS31/12	40,43 40,43 40,43		40,43 40,43 40,43
25	RIMBORSO SPESE AI MEMBRI ESTRANEI AL MINISTERO DI CONSIGLI, COMITATI E COMMISSIONI (2.2.10) (NUOVA ISTITUZIONE)	INIZ. VARIAZ. P. DEF. PAGATO RIM. PG. TOTALE EC/MSP RS31/12		40.000,00 40.000,00 11.621,47 2.952,16 14.573,63 25.426,37	40.000,00 40.000,00 11.621,47 11.621,47 28.378,53
VARIAZIONI:					
CAP/PG 1091/22: DDG 10979 2019 (CS -20.000,18)					
CAP/PG 1091/24: DDG 10979 2019 (CS 40,43)					
CAP/PG 1091/25: DRGS 195661 2019 (CP CS 40.000,00)					

12/05/2020

130/095/156

2019		SPESA - CONSUNTIVO PER CAPITOLI/PIANI DI GESTIONE			
		MINISTERO DELLE POLITICHE AGRICOLE ALIMENTARI E FORESTALI			
UNITA' DI VOTO/CAPITOLO			RESIDUI	COMPETENZA	CASSA
NUMERO	DENOMINAZIONE				
1421	SPESE PER LA PARTECIPAZIONE ALLE ATTIVITA' SVOLTE IN COLLEGAMENTO CON LA FAO A SEGUITO DELLA SOPPRESSIONE DEL COMITATO NAZIONALE ITALIANO PER IL COLLEGAMENTO TRA IL GOVERNO E LA FAO (R) (2.2.14) (4.2.1) (PER MEMORIA)	INIZ. VARIAZ. P. DEF. PAGATO RIM. PG. TOTALE EC/MSP RS31/12			
7001	SPESE PER ACQUISTO DI ATTREZZATURE E APPARECCHIATURE NON INFORMATICHE, DI MOBILIO E DI DOTAZIONI LIBRARIE (R) (21.1.2) (4.9.1) Valutazione e controllo strategico (OIV)	INIZ. VARIAZ. P. DEF. PAGATO RIM. PG. TOTALE EC/MSP RS31/12	2.350,21 2.350,21 2.350,20 2.350,20 2.350,20 0,01 23.377,46	24.474,00 24.474,00 1.096,54 23.377,46 24.474,00	34.474,00 -10.000,00 24.474,00 3.446,74 23.377,46 3.446,74 21.027,26
1004	SPESE PER BUONI PASTO ED ALTRE SPESE AVENTI NATURA RETRIBUTIVA. (1.2.1) (4.9.1)	INIZ. VARIAZ. P. DEF. PAGATO RIM. PG. TOTALE EC/MSP RS31/12	1.183,52 1.183,52 532,58 650,94 1.183,52 650,94	11.100,00 11.100,00 3.500,85 3.500,85 7.599,15	13.376,00 -2.668,00 10.708,00 4.033,43 4.033,43 6.674,57
1010	COMPETENZE FISSE ED ACCESSORIE PER I COMPONENTI DELL'ORGANISMO INDIPENDENTE DI VALUTAZIONE NONCHE' PER IL PERSONALE DELLA RELATIVA STRUTTURA TECNICA (1) (4.9.1)	INIZ. VARIAZ. P. DEF. PAGATO RIM. PG. TOTALE EC/MSP RS31/12	681.838,00 6.574,00 688.412,00 442.283,30 442.283,30 246.128,70	681.838,00 6.574,00 688.412,00 442.283,30 442.283,30	681.838,00 6.574,00 688.412,00 442.283,30 442.283,30 246.128,70
VARIAZIONI: CAPITOLO 7001: DMC 11805 2019 (CS -10.000,00) CAPITOLO 1004: DDG 10979 2019 (CS -992,65) DMC 11805 2019 (CS -1.675,35)					

12/05/2020

130/095/157

SPESA - CONSUNTIVO PER CAPITOLI/PIANI DI GESTIONE					
2019					
MINISTERO DELLE POLITICHE AGRICOLE ALIMENTARI E FORESTALI					
UNITA' DI VOTO/CAPITOLO			RESIDUI	COMPETENZA	CASSA
NUMERO	DENOMINAZIONE				
01	STIPENDI E ALTRI ASSEGNI FISSI AL PERSONALE DELLA STRUTTURA TECNICA COMPRENSIVI DEGLI ONERI FISCALI E CONTRIBUTIVI A CARICO DEL LAVORATORE (1.1.1)	INIZ.		114.935,00	114.935,00
		VARIAZ.		242,00	242,00
		P. DEF.		115.177,00	115.177,00
		PAGATO		62.281,51	62.281,51
		RIM. PG.			
		TOTALE		62.281,51	62.281,51
		EC/MSP RS31/12		52.895,49	52.895,49
02	CONTRIBUTI SOCIALI A CARICO DEL DATORE DI LAVORO SULLE COMPETENZE FISSE. (1.3.1)	INIZ.		148.835,00	148.835,00
		VARIAZ.		72,00	72,00
		P. DEF.		148.907,00	148.907,00
		PAGATO		77.270,99	77.270,99
		RIM. PG.			
		TOTALE		77.270,99	77.270,99
		EC/MSP RS31/12		71.636,01	71.636,01
03	COMPENSI AI COMPONENTI AL LORDO DEGLI ONERI FISCALI E CONTRIBUTI A CARICO DEI PERCETTORI (1.1.1)	INIZ.		394.594,00	394.594,00
		VARIAZ.			
		P. DEF.		394.594,00	394.594,00
		PAGATO		272.996,80	272.996,80
		RIM. PG.			
		TOTALE		272.996,80	272.996,80
		EC/MSP RS31/12		121.597,20	121.597,20
04	COMPETENZE ACCESSORIE AL PERSONALE DELLA STRUTTURA TECNICA AL LORDO DEGLI ONERI FISCALI E CONTRIBUTIVI A CARICO DEL LAVORATORE (1.1.2)	INIZ.		18.900,00	18.900,00
		VARIAZ.		5.040,00	5.040,00
		P. DEF.		23.940,00	23.940,00
		PAGATO		23.940,00	23.940,00
		RIM. PG.			
		TOTALE		23.940,00	23.940,00
		EC/MSP RS31/12			
VARIAZIONI: CAP/PG 1010/01: DMT 244749 2019 (CP CS 242,00) CAP/PG 1010/02: DMT 244749 2019 (CP CS 72,00) CAP/PG 1010/04: DMT 33882 2019 (CP CS 5.040,00)					

12/05/2020

130/095/158

2019		SPESA - CONSUNTIVO PER CAPITOLI/PIANI DI GESTIONE			
		MINISTERO DELLE POLITICHE AGRICOLE ALIMENTARI E FORESTALI			
UNITA' DI VOTO/CAPITOLO			RESIDUI	COMPETENZA	CASSA
NUMERO	DENOMINAZIONE				
05	CONTRIBUTI SOCIALI A CARICO DEL DATORE DI LAVORO SULLE COMPETENZE ACCESSORIE (1.3.1)	INIZ. VARIAZ. P. DEF. PAGATO RIM. PG. TOTALE EC/MSP RS31/12		4.574,00 1.220,00 5.794,00 5.794,00 5.794,00	4.574,00 1.220,00 5.794,00 5.794,00 5.794,00
50	RIEMMISSIONE DEI PAGAMENTI NON ANDATI A BUON FINE (1.1.5)	INIZ. VARIAZ. P. DEF. PAGATO RIM. PG. TOTALE EC/MSP RS31/12			
1026	SOMME DOVUTE A TITOLO DI IMPOSTA REGIONALE SULLE ATTIVITA' PRODUTTIVE SULLE RETRIBUZIONI CORRISPOSTE AI COMPONENTI DELL'OIV E DEL PERSONALE DELLA RELATIVA STRUTTURA TECNICA (3) (4.9.1)	INIZ. VARIAZ. P. DEF. PAGATO RIM. PG. TOTALE EC/MSP RS31/12		42.052,00 450,00 42.502,00 29.974,58 29.974,58 12.527,42	42.052,00 450,00 42.502,00 29.974,58 29.974,58 12.527,42
01	IRAP SULLE COMPETENZE FISSE. (3.1.1)	INIZ. VARIAZ. P. DEF. PAGATO RIM. PG. TOTALE EC/MSP RS31/12		40.440,00 21,00 40.461,00 27.933,58 27.933,58 12.527,42	40.440,00 21,00 40.461,00 27.933,58 27.933,58 12.527,42
VARIAZIONI: CAP/PG 1010/05: DMT 33882 2019 (CP CS 1.220,00) CAP/PG 1026/01: DMT 244749 2019 (CP CS 21,00)					

12/05/2020

130/095/159

2019		SPESA - CONSUNTIVO PER CAPITOLI/PIANI DI GESTIONE			
		MINISTERO DELLE POLITICHE AGRICOLE ALIMENTARI E FORESTALI			
UNITA' DI VOTO/CAPITOLO		RESIDUI	COMPETENZA	CASSA	
NUMERO	DENOMINAZIONE				
02	IRAP SULLE COMPETENZE ACCESSORIE. (3.1.1)	INIZ. VARIAZ. P. DEF. PAGATO RIM. PG. TOTALE EC/MSP RS31/12	 1.612,00 429,00 2.041,00 2.041,00 2.041,00	 1.612,00 429,00 2.041,00 2.041,00 2.041,00	
1092	SPESE PER ACQUISTI DI BENI E SERVIZI (R) (2.2.14) (4.9.1) DELL'IMPORTO EC/MSP DI RESIDUI SONO PERENTI AGLI EFFETTI AMMIN. E. 1.866,69 (-) COSTITUISCONO UNA ECONOMIA E. 401,67 (-) TOTALE E. 2.268,36 Fondi da ripartire alimentati dal riaccertamento dei residui passivi perenti	INIZ. VARIAZ. P. DEF. PAGATO RIM. PG. TOTALE EC/MSP RS31/12	5.178,65 5.178,65 1.628,94 1.281,35 2.910,29 2.268,36 3.974,03	24.763,00 24.763,00 6.373,50 2.692,68 9.066,18 15.696,82	28.949,00 29.941,65 8.002,44 8.002,44 8.002,44 21.939,21
1425	FONDO DI PARTE CORRENTE ALIMENTATO DALLE RISORSE FINANZIARIE RIVENIENTI DAL RIACCERTAMENTO DEI RESIDUI PASSIVI PERENTI A SEGUITO DELLA VERIFICA DELLA SUSSISTENZA DELLE RELATIVE PARTITE DEBITORIE DA RIPARTIRE TRA I PROGRAMMI DI SPESA DELL'AMMINISTRAZIONE (R) (12.2.3) (4.2.1)	INIZ. VARIAZ. P. DEF. PAGATO RIM. PG. TOTALE EC/MSP RS31/12	 8.997.598,00 -3.999.590,00 4.998.008,00 4.998.008,00	 8.997.598,00 -3.999.590,00 4.998.008,00 4.998.008,00	
7005	FONDO DI CONTO CAPITALE ALIMENTATO DALLE RISORSE FINANZIARIE RIVENIENTI DAL RIACCERTAMENTO DEI RESIDUI PASSIVI PERENTI A SEGUITO DELLA VERIFICA DELLA SUSSISTENZA DELLE RELATIVE PARTITE DEBITORIE DA RIPARTIRE TRA I PROGRAMMI DI SPESA DELL'AMMINISTRAZIONE (R) (26.4.3) (4.2.1) L'IMPORTO EC/MSP DI COMPETENZA COSTITUISCE SOMME DA ISCRIVERE IN ESERCIZI SUCCESSIVI (art. 30 comma 2 lettera b L.196/2009)	INIZ. VARIAZ. P. DEF. PAGATO RIM. PG. TOTALE EC/MSP RS31/12	1.048.000,00 -1.048.000,00 9.000.000,00	32.073.039,00 -23.073.039,00 9.000.000,00 9.000.000,00	
VARIAZIONI: CAP/PG 1026/02: DMT 33882 2019 (CP CS 429,00) CAPITOLO 1092: DDG 10979 2019 (CS 992,65) CAPITOLO 1425: DRGS 141405 2019 (CP CS -1.000.000,00) DRGS 195661 2019 (CP CS -1.725.970,00) DMT 59261 2019 (CP CS -160.484,00) L. ASS. 110 2019 (CP CS -1.113.136,00) CAPITOLO 7005: DRGS 195661 2019 (RS -1.048.000,00 CP -13.105.129,00 CS -13.105.129,00) DMT 179158 2019 (CP CS -1.000.000,00) DMT 266061 2019 (CP CS -5.000.000,00) L. ASS. 110 2019 (CP CS -3.967.910,00)					

12/05/2020

130/095/160

2019		SPESA - CONSUNTIVO PER CAPITOLI/PIANI DI GESTIONE			
		MINISTERO DELLE POLITICHE AGRICOLE ALIMENTARI E FORESTALI			
NUMERO	UNITA' DI VOTO/CAPITOLO	DENOMINAZIONE	RESIDUI	COMPETENZA	CASSA
2.2		Servizi e affari generali per le amministrazioni di competenza (32.3)			
		DIPARTIMENTO DELLE POLITICHE COMPETITIVE DELLA QUALITA' AGROALIMENTARE, IPPICHE E DELLA PESCA			
		Spese di personale per il programma			
1874		COMPETENZE FISSE E ACCESSORIE AL PERSONALE AL NETTO DELL'IMPOSTA REGIONALE SULLE ATTIVITA' PRODUTTIVE	INIZ.	5.968.810,00	5.968.810,00
		(1) (4.9.1)	VARIAZ.	1.690.977,00	1.690.977,00
			P. DEF.	7.659.787,00	7.659.787,00
			PAGATO	6.970.701,25	6.970.701,25
			RIM. PG.		
			TOTALE	6.970.701,25	6.970.701,25
			EC/MSP	689.085,75	689.085,75
			RS31/12		
01		STIPENDI E ASSEGNI FISSI AL PERSONALE, COMPENSIVI DEGLI ONERI FISCALI E CONTRIBUTIVI A CARICO DEL LAVORATORE	INIZ.	4.217.725,00	4.217.725,00
		(1.1.1)	VARIAZ.	377.133,00	377.133,00
		(SPESE OBBLIGATORIE)	P. DEF.	4.594.858,00	4.594.858,00
			PAGATO	4.126.776,36	4.126.776,36
			RIM. PG.		
			TOTALE	4.126.776,36	4.126.776,36
			EC/MSP	468.081,64	468.081,64
			RS31/12		
02		CONTRIBUTI PREVIDENZIALI E ASSISTENZIALI A CARICO DELL'AMMINISTRAZIONE RELATIVI ALLE SPESE FISSE	INIZ.	1.243.823,00	1.243.823,00
		(1.3.1)	VARIAZ.	105.644,00	105.644,00
		(SPESE OBBLIGATORIE)	P. DEF.	1.349.467,00	1.349.467,00
			PAGATO	1.211.428,04	1.211.428,04
			RIM. PG.		
			TOTALE	1.211.428,04	1.211.428,04
			EC/MSP	138.038,96	138.038,96
			RS31/12		
03		COMPENSO PER LAVORO STRAORDINARIO AL PERSONALE, COMPENSIVO DEGLI ONERI FISCALI E CONTRIBUTIVI A CARICO DEL LAVORATORE	INIZ.	370.343,00	370.343,00
		(1.1.2)	VARIAZ.	251.767,00	251.767,00
			P. DEF.	622.110,00	622.110,00
			PAGATO	622.110,00	622.110,00
			RIM. PG.		
			TOTALE	622.110,00	622.110,00
			EC/MSP		
			RS31/12		
VARIAZIONI:					
CAP/PG 1874/01: DMT 36655 2019 (CP CS 58.559,00)					
DMT 244749 2019 (CP CS 23.609,00)					
L. ASS. 110 2019 (CP CS 294.965,00)					
CAP/PG 1874/02: DMT 36655 2019 (CP CS 14.172,00)					
DMT 244749 2019 (CP CS 7.054,00)					
L. ASS. 110 2019 (CP CS 84.418,00)					
CAP/PG 1874/03: DMT 33882 2019 (CP CS 152.338,00)					
DMT 195280 2019 (CP CS 99.429,00)					

12/05/2020

130/095/161

SPESA - CONSUNTIVO PER CAPITOLI/PIANI DI GESTIONE					
2019					
MINISTERO DELLE POLITICHE AGRICOLE ALIMENTARI E FORESTALI					
UNITA' DI VOTO/CAPITOLO		RESIDUI	COMPETENZA	CASSA	
NUMERO	DENOMINAZIONE				
04	QUOTA DEL FONDO RISORSE DECENTRATE DESTINATA AL PERSONALE, COMPRESIVA DEGLI ONERI FISCALI E CONTRIBUTIVI A CARICO DEL LAVORATORE (1.1.3)	INIZ. VARIAZ. P. DEF.		721.019,00 721.019,00	721.019,00 721.019,00
		PAGATO RIM. PG. TOTALE		685.414,34 685.414,34	685.414,34 685.414,34
		EC/MSP RS31/12		35.604,66	35.604,66
05	CONTRIBUTI PREVIDENZIALI E ASSISTENZIALI A CARICO DELL'AMMINISTRAZIONE RELATIVI ALLE COMPETENZE ACCESSORIE (1.3.1)	INIZ. VARIAZ. P. DEF.		89.564,00 235.414,00	89.564,00 235.414,00
		PAGATO RIM. PG. TOTALE		324.978,00 324.972,51	324.978,00 324.972,51
		EC/MSP RS31/12		5,49	5,49
30	SOMME A DISPOSIZIONE PER LE ASSUNZIONI DI PERSONALE DA EFFETTUARE MEDIANTE UTILIZZO DELLE FACOLTA' ASSUNZIONALI NON ESERCITATE (1.1.1)	INIZ. VARIAZ. P. DEF.		47.355,00 47.355,00	47.355,00 47.355,00
		PAGATO RIM. PG. TOTALE			
		EC/MSP RS31/12		47.355,00	47.355,00
50	RIEMMISSIONE DEI PAGAMENTI NON ANDATI A BUON FINE (1.1.5)	INIZ. VARIAZ. P. DEF.			
		PAGATO RIM. PG. TOTALE			
		EC/MSP RS31/12			
VARIAZIONI: CAP/PG 1874/04: DMT 33882 2019 (CP CS 721.019,00) CAP/PG 1874/05: DMT 33882 2019 (CP CS 211.353,00) DMT 195280 2019 (CP CS 24.061,00)					

12/05/2020

130/095/162

2019		SPESA - CONSUNTIVO PER CAPITOLI/PIANI DI GESTIONE			
		MINISTERO DELLE POLITICHE AGRICOLE ALIMENTARI E FORESTALI			
UNITA' DI VOTO/CAPITOLO			RESIDUI	COMPETENZA	CASSA
NUMERO	DENOMINAZIONE				
1877	SPESE PER BUONI PASTO ED ALTRE SPESE AVENTI NATURA RETRIBUTIVA. (1.2.1) (4.9.1)	INIZ.	27.812,72	199.905,00	233.044,00
		VARIAZ.			-27.293,00
		P. DEF.	27.812,72	199.905,00	205.751,00
		PAGATO	22.504,63	124.534,94	147.039,57
		RIM. PG.	5.308,09		
		TOTALE	27.812,72	124.534,94	147.039,57
		EC/MSP		75.370,06	58.711,43
		RS31/12	5.308,09		
1893	SOMME DOVUTE A TITOLO DI IMPOSTA REGIONALE SULLE ATTIVITA' PRODUTTIVE SULLE RETRIBUZIONI CORRISPOSTE AI DIPENDENTI (3) (4.9.1)	INIZ.		385.312,00	385.312,00
		VARIAZ.		114.744,00	114.744,00
		P. DEF.		500.056,00	500.056,00
		PAGATO		468.358,15	468.358,15
		RIM. PG.			
		TOTALE		468.358,15	468.358,15
		EC/MSP		31.697,85	31.697,85
		RS31/12			
01	IRAP SULLE COMPETENZE FISSE. (3.1.1) (SPESE OBBLIGATORIE)	INIZ.		353.832,00	353.832,00
		VARIAZ.		32.057,00	32.057,00
		P. DEF.		385.889,00	385.889,00
		PAGATO		354.193,08	354.193,08
		RIM. PG.			
		TOTALE		354.193,08	354.193,08
		EC/MSP		31.695,92	31.695,92
		RS31/12			
02	IRAP SULLE COMPETENZE ACCESSORIE. (3.1.1)	INIZ.		31.480,00	31.480,00
		VARIAZ.		82.687,00	82.687,00
		P. DEF.		114.167,00	114.167,00
		PAGATO		114.165,07	114.165,07
		RIM. PG.			
		TOTALE		114.165,07	114.165,07
		EC/MSP		1,93	1,93
		RS31/12			
VARIAZIONI: CAPITOLE 1877: DMC 11805 2019 (CS -27.293,00) CAP/PG 1893/01: DMT 36655 2019 (CP CS 4.978,00) DMT 244749 2019 (CP CS 2.007,00) L. ASS. 110 2019 (CP CS 25.072,00) CAP/PG 1893/02: DMT 33882 2019 (CP CS 74.236,00) DMT 195280 2019 (CP CS 8.451,00)					

12/05/2020

130/095/163

2019		SPESA - CONSUNTIVO PER CAPITOLI/PIANI DI GESTIONE			
		MINISTERO DELLE POLITICHE AGRICOLE ALIMENTARI E FORESTALI			
UNITA' DI VOTO/CAPITOLO		RESIDUI	COMPETENZA	CASSA	
NUMERO	DENOMINAZIONE				
	Gestione del personale				
1165	RIMBORSO ALL'INAIL DELLE PRESTAZIONI ASSICURATIVE EROGATE IN RELAZIONE AGLI INFORTUNI SUL LAVORO DEI DIPENDENTI STATALI. (4.3.1) (4.2.1) (SPESE OBBLIGATORIE)	INIZ. VARIAZ. P. DEF. PAGATO RIM. PG. TOTALE EC/MSP RS31/12	354.000,00 354.000,00 260.229,05 260.229,05 93.770,95	354.000,00 -93.770,31 260.229,69 260.229,05 260.229,05 0,64	
1403	SPESE PER ACQUISTI DI BENI E SERVIZI (R) (2) (4.2.1)	INIZ. VARIAZ. P. DEF. PAGATO RIM. PG. TOTALE EC/MSP RS31/12	288.732,00 288.732,00 288.732,00 1.292,00 288.732,00 207.316,00 1.292,00	200.749,00 418.732,00 619.481,00 410.873,00 410.873,00 208.608,00	
01	SPESE PER LA SORVEGLIANZA SANITARIA E SICUREZZA SUI LUOGHI DI LAVORO (2.2.6)	INIZ. VARIAZ. P. DEF. PAGATO RIM. PG. TOTALE EC/MSP RS31/12	20.464,00 20.464,00 20.464,00	20.464,00 20.464,00 20.464,00	
03	SPESE PER L'ATTUAZIONE DI CORSI DI PREPARAZIONE, FORMAZIONE, AGGIORNAMENTO E PERFEZIONAMENTO DEL PERSONALE. PARTECIPAZIONE ALLE SPESE PER CORSI INDETTI DA ENTI, ISTITUTI ED AMMINISTRAZIONI VARIE. (2.2.5)	INIZ. VARIAZ. P. DEF. PAGATO RIM. PG. TOTALE EC/MSP RS31/12	34.732,00 34.732,00 34.732,00 1.292,00 34.732,00 51.367,00 1.292,00	54.800,00 34.732,00 89.532,00 36.873,00 36.873,00 52.659,00	
VARIAZIONI: CAPITOLO 1165: DDG 10979 2019 (CS -17.761,15) DDG 22185 2019 (CS 61.282,69) DMC 11805 2019 (CS -137.291,85) CAP/PG 1403/03: DMC 4902 2019 (CS 34.732,00)					

12/05/2020

130/095/164

2019		SPESA - CONSUNTIVO PER CAPITOLI/PIANI DI GESTIONE			
		MINISTERO DELLE POLITICHE AGRICOLE ALIMENTARI E FORESTALI			
UNITA' DI VOTO/CAPITOLO			RESIDUI	COMPETENZA	CASSA
NUMERO	DENOMINAZIONE				
04	INDENNITA' DI TRASFERIMENTO (2.2.13)	INIZ. VARIAZ. P. DEF. PAGATO RIM. PG. TOTALE EC/MSP RS31/12			
05	SPESE PER ATTIVITA' FORMATIVE O PROGETTI COMUNI DERIVANTI DA PROTOCOLLI DI INTESA, ACCORDI O CONVENZIONI CON ALTRI MINISTERI O ISTITUZIONI PUBBLICHE (2.2.14)	INIZ. VARIAZ. P. DEF. PAGATO RIM. PG. TOTALE EC/MSP RS31/12	254.000,00 254.000,00 254.000,00 254.000,00	125.485,00 130.000,00 255.485,00 120.000,00 120.000,00 135.485,00	125.485,00 384.000,00 509.485,00 374.000,00 374.000,00 135.485,00
1876	SPESE PER ASILO NIDO (1.2.1) (4.9.1)	INIZ. VARIAZ. P. DEF. PAGATO RIM. PG. TOTALE EC/MSP RS31/12	160.486,59 160.486,59 32.531,70 73.832,58 106.364,28 54.122,31 73.832,58	407.144,00 407.144,00 324.614,00 324.614,00 324.614,00 82.530,00	459.728,00 459.728,00 357.145,70 357.145,70 357.145,70 102.582,30
1878	EQUO INDENNIZZO AL PERSONALE CIVILE PER LA PERDITA DELL'INTEGRITA' FISICA SUBITA PER INFERMITA' CONTRATTA PER CAUSA DI SERVIZIO. (1.4.1) (10.1.2) (SPESE OBBLIGATORIE) (PER MEMORIA)	INIZ. VARIAZ. P. DEF. PAGATO RIM. PG. TOTALE EC/MSP RS31/12			
VARIAZIONI: CAP/PG 1403/05: DRGS 195661 2019 (CP CS 130.000,00) DMC 4902 2019 (CS 254.000,00)					

12/05/2020

130/095/165

SPESA - CONSUNTIVO PER CAPITOLI/PIANI DI GESTIONE					
2019					
MINISTERO DELLE POLITICHE AGRICOLE ALIMENTARI E FORESTALI					
UNITA' DI VOTO/CAPITOLO		RESIDUI	COMPETENZA	CASSA	
NUMERO	DENOMINAZIONE				
1879	PROVVIDENZE IN FAVORE DEL PERSONALE IN SERVIZIO, DI QUELLO CESSATO DAL SERVIZIO E DELLE LORO FAMIGLIE (R) (1.4.1) (4.2.1)	INIZ. 52.600,00 VARIAZ. P. DEF. 52.600,00 PAGATO RIM. PG. 52.600,00 TOTALE 52.600,00 EC/MSP RS31/12 173.310,00	49.613,00 115.000,00 164.613,00 11.000,00 120.710,00 131.710,00 32.903,00	49.613,00 167.600,00 217.213,00 11.000,00 11.000,00 206.213,00	
1889	SPESE PER INTERESSI O RIVALUTAZIONE MONETARIA PER RITARDATO PAGAMENTO DELLE RETRIBUZIONI, PENSIONI E PROVVIDENZE DI NATURA ASSISTENZIALE A FAVORE DEI CREDITORI DELL'AMMINISTRAZIONE. (9.1.4) (4.9.1) (SPESE OBBLIGATORIE) (PER MEMORIA)	INIZ. VARIAZ. P. DEF. PAGATO RIM. PG. TOTALE EC/MSP RS31/12			
1890	ASSICURAZIONE CONTRO I RISCHI PROFESSIONALI E LA RESPONSABILITA' CIVILE DEI DIRIGENTI. (R) (12.1.1) (4.9.1)	INIZ. 1.021,60 VARIAZ. P. DEF. 1.021,60 PAGATO 887,18 RIM. PG. TOTALE 887,18 EC/MSP 134,42 RS31/12	19.142,00 19.142,00 16.156,00 16.156,00 2.986,00	20.142,00 21,60 20.163,60 17.043,18 17.043,18 3.120,42	
1903	SPESE PER ACCERTAMENTI SANITARI RELATIVI AI CONTROLLI SULLE ASSENZE (2.2.6) (4.9.1) (SPESE OBBLIGATORIE) L'IMPORTO EC/MSP DI RESIDUI E' PERENTE AGLI EFFETTI AMMIN.	INIZ. 30.940,55 VARIAZ. P. DEF. 30.940,55 PAGATO 330,03 RIM. PG. 7.669,97 TOTALE 8.000,00 EC/MSP 22.940,55 RS31/12 7.669,97	8.389,00 8.389,00 157,20 157,20 8.231,80	21.590,00 17.739,55 39.329,55 487,23 487,23 38.842,32	
VARIAZIONI: CAPITOLE 1879: DRGS 195661 2019 (CP CS 115.000,00) DMC 4902 2019 (CS 52.600,00) CAPITOLE 1890: DDG 10979 2019 (CS 21,60) CAPITOLE 1903: DDG 10979 2019 (CS 17.739,55)					

12/05/2020

130/095/166

SPESA - CONSUNTIVO PER CAPITOLI/PIANI DI GESTIONE					
2019					
MINISTERO DELLE POLITICHE AGRICOLE ALIMENTARI E FORESTALI					
UNITA' DI VOTO/CAPITOLO		RESIDUI	COMPETENZA	CASSA	
NUMERO	DENOMINAZIONE				
1973	SPESA RELATIVE AL PERSONALE COMANDATO NON GESTITO DA NOIPA DA RIMBORSARE ALLE AMMINISTRAZIONI ED AGLI ENTI PUBBLICI NON ECONOMICI	INIZ.	222.121,68	339.323,00	339.323,00
		VARIAZ.			-61.282,69
		P. DEF.	222.121,68	339.323,00	278.040,31
(R)		PAGATO	139.746,16	25.286,62	165.032,78
(4.2.2) (4.9.1)		RIM. PG.	82.375,52		
		TOTALE	222.121,68	25.286,62	165.032,78
		EC/MSP		314.036,38	113.007,53
		RS31/12	82.375,52		
2305	FONDO RISORSE DECENTRATE	INIZ.		5.435.772,00	5.435.772,00
(1.1.3) (4.9.1)		VARIAZ.		406.239,00	406.239,00
		P. DEF.		5.842.011,00	5.842.011,00
		PAGATO		5.842.011,00	5.842.011,00
		RIM. PG.			
		TOTALE		5.842.011,00	5.842.011,00
		EC/MSP			
		RS31/12			
2318	INDENNITA' DI LICENZIAMENTO E SIMILARI, INDENNITA' UNA TANTUM AI MUTILATI ED INVALIDI PARAPLEGICI PER CAUSA DI SERVIZIO.	INIZ.		732.165,00	732.165,00
(1.4.1) (10.1.2)		VARIAZ.			
(SPESE OBBLIGATORIE)		P. DEF.		732.165,00	732.165,00
		PAGATO		732.021,04	732.021,04
		RIM. PG.			
		TOTALE		732.021,04	732.021,04
		EC/MSP		143,96	143,96
		RS31/12			
	Gestione comune dei beni e servizi				
1897	SPESA PER ACQUISTO DI BENI E SERVIZI	INIZ.	267.110,27	990.362,00	1.136.422,00
(R)		VARIAZ.		169.999,50	246.375,12
(2) (4.9.1)		P. DEF.	267.110,27	1.160.361,50	1.382.797,12
		PAGATO	153.795,84	813.145,41	966.941,25
	DELL'IMPORTO EC/MSP DI RESIDUI SONO PERENTI AGLI EFFETTI AMMIN.	RIM. PG.	13.445,26	48.673,21	
	E. 83.097,79 (-)	TOTALE	167.241,10	861.818,62	966.941,25
	COSTITUISCONO UNA ECONOMIA	EC/MSP	99.869,17	298.542,88	415.855,87
	E. 16.771,38 (-)	RS31/12	62.118,47		
	TOTALE E. 99.869,17				
VARIAZIONI: CAPITOLO 1973: DDG 22185 2019 (CS -61.282,69) CAPITOLO 2305: DRGS 81428 2019 (CP CS 381.166,00) L. ASS. 110 2019 (CP CS 25.073,00)					

12/05/2020

130/095/167

SPESA - CONSUNTIVO PER CAPITOLI/PIANI DI GESTIONE					
2019					
MINISTERO DELLE POLITICHE AGRICOLE ALIMENTARI E FORESTALI					
UNITA' DI VOTO/CAPITOLO		RESIDUI	COMPETENZA	CASSA	
NUMERO	DENOMINAZIONE				
01	SPESE PER ACQUISTO DI CANCELLERIA, DI STAMPATI SPECIALI E QUANTO ALTRO POSSA OCCORRERE PER IL FUNZIONAMENTO DEGLI UFFICI (2.1.1)	INIZ.	9.168,20	48.989,00	48.989,00
		VARIAZ.		-9.395,70	-227,50
		P. DEF.	9.168,20	39.593,30	48.761,50
		PAGATO	8.606,51	5.713,63	14.320,14
		RIM. PG.	561,68		
		TOTALE	9.168,19	5.713,63	14.320,14
		EC/MSP RS31/12	0,01 561,68	33.879,67	34.441,36
02	MISSIONI ALL'INTERNO (2.2.13)	INIZ.	6.859,68	8.365,00	8.718,00
		VARIAZ.		9.395,70	15.902,38
		P. DEF.	6.859,68	17.760,70	24.620,38
		PAGATO	921,58	4.089,88	5.011,46
		RIM. PG.	1.245,60		
		TOTALE	2.167,18	4.089,88	5.011,46
		EC/MSP RS31/12	4.692,50 1.245,60	13.670,82	19.608,92
03	MISSIONI ALL'ESTERO (2.2.13)	INIZ.		977,00	977,00
		VARIAZ.			
		P. DEF.		977,00	977,00
		PAGATO			
		RIM. PG.			
		TOTALE			
		EC/MSP RS31/12		977,00	977,00
06	SPESE PER IL PAGAMENTO DEI CANONI ACQUA, LUCE, ENERGIA ELETTRICA, GAS E TELEFONI, CONVERSAZIONI TELEFONICHE NONCHE' PER LA PULIZIA, IL RISCALDAMENTO ED IL CONDIZIONAMENTO D'ARIA DEI LOCALI. (2.2.3) DELL'IMPORTO EC/MSP DI RESIDUI SONO PERENTI AGLI EFFETTI AMMIN. E. 68.967,79 (-) COSTITUISCONO UNA ECONOMIA E. 2.281,67 (-) TOTALE E. 71.249,46	INIZ.	92.350,65	198.637,00	247.433,00
		VARIAZ.			
		P. DEF.	92.350,65	198.637,00	247.433,00
		PAGATO	13.512,32	149.681,81	163.194,13
		RIM. PG.	7.588,87	32.100,56	
		TOTALE	21.101,19	181.782,37	163.194,13
		EC/MSP RS31/12	71.249,46 39.689,43	16.854,63	84.238,87
VARIAZIONI: CAP/PG 1897/01: DDG 4442 2019 (CP CS -9.395,70) DDG 10979 2019 (CS 9.168,20) CAP/PG 1897/02: DDG 4442 2019 (CP CS 9.395,70) DDG 10979 2019 (CS 6.506,68)					

12/05/2020

130/095/168

SPESA - CONSUNTIVO PER CAPITOLI/PIANI DI GESTIONE					
2019					
MINISTERO DELLE POLITICHE AGRICOLE ALIMENTARI E FORESTALI					
UNITA' DI VOTO/CAPITOLO		RESIDUI	COMPETENZA	CASSA	
NUMERO	DENOMINAZIONE				
07	SPESE RELATIVE ALLA MANUTENZIONE DI IMPIANTI E ATTREZZATURE ALL'ADEGUAMENTO DELLA SICUREZZA NEI LUOGHI DI LAVORO ED AGLI INTERVENTI DI PICCOLA MANUTENZIONE SUGLI IMMOBILI (2.2.2)	INIZ.	12.690,15	89.979,00	89.979,00
		VARIAZ.			12.690,15
		P. DEF.	12.690,15	89.979,00	102.669,15
		PAGATO	11.884,94	29.141,84	41.026,78
		RIM. PG.	219,60	16.572,65	
		TOTALE	12.104,54	45.714,49	41.026,78
		EC/MSP RS31/12	585,61 16.792,25	44.264,51	61.642,37
08	MANUTENZIONE DEI MEZZI DI TRASPORTO (2.2.2)	INIZ.			
		VARIAZ.			
		P. DEF.			
		PAGATO			
		RIM. PG.			
		TOTALE			
09	SPESE DI COPIA, STAMPA, CARTA BOLLATA, REGISTRAZIONE E VARIE, INERENTI AI CONTRATTI STIPULATI DALL'AMMINISTRAZIONE (2.2.4)	INIZ.		450,00	450,00
		VARIAZ.			
		P. DEF.		450,00	450,00
		PAGATO			
		RIM. PG.			
		TOTALE			
12	SPESE POSTALI E TELEGRAFICHE. (2.2.4)	INIZ.	3.099,41	28.307,00	33.307,00
		VARIAZ.			-1.900,59
		P. DEF.	3.099,41	28.307,00	31.406,41
		PAGATO	810,49	9.494,82	10.305,31
		RIM. PG.	989,51		
		TOTALE	1.800,00	9.494,82	10.305,31
EC/MSP RS31/12		1.299,41	18.812,18	21.101,10	
		989,51			
VARIAZIONI: CAP/PG 1897/07: DDG 10979 2019 (CS 12.690,15) CAP/PG 1897/12: DDG 10979 2019 (CS -1.685,21) DMC 11805 2019 (CS -215,38)					

12/05/2020

130/095/169

SPESA - CONSUNTIVO PER CAPITOLI/PIANI DI GESTIONE					
2019					
MINISTERO DELLE POLITICHE AGRICOLE ALIMENTARI E FORESTALI					
UNITA' DI VOTO/CAPITOLO		RESIDUI	COMPETENZA	CASSA	
NUMERO	DENOMINAZIONE				
13	FUNZIONAMENTO E MANUTENZIONE DELLA BIBLIOTECA - ACQUISTO DI RIVISTE, GIORNALI ED ALTRE PUBBLICAZIONI. (2.2.2)	INIZ.	118.000,00	28.550,00	28.550,00
		VARIAZ.		70.000,00	188.000,00
		P. DEF.	118.000,00	98.550,00	216.550,00
		PAGATO	118.000,00	98.550,00	216.550,00
		RIM. PG.			
		TOTALE	118.000,00	98.550,00	216.550,00
	EC/MSP RS31/12				
14	SPESE PER L'ATTUAZIONE DI CORSI DI PREPARAZIONE, FORMAZIONE,AGGIORNAMENTO E PERFEZIONAMENTO DEL PERSONALE. PARTECIPAZIONE ALLE SPESE PER CORSI INDETTI DA ENTI, ISTITUTI ED AMMINISTRAZIONI VARIE. (2.2.5)	INIZ.			
		VARIAZ.			
		P. DEF.			
		PAGATO			
		RIM. PG.			
		TOTALE			
	EC/MSP RS31/12				
15	CONSULENZE PER L'ATTUAZIONE DI CORSI DI PREPARAZIONE, FORMAZIONE,AGGIORNAMENTO E PERFEZIONAMENTO DEL PERSONALE. (2.2.5)	INIZ.			
		VARIAZ.			
		P. DEF.			
		PAGATO			
		RIM. PG.			
		TOTALE			
	EC/MSP RS31/12				
17	FITTO DI LOCALI ED ONERI ACCESSORI. (2.2.1)	INIZ.		471.836,00	517.841,00
		VARIAZ.			-46.005,00
		P. DEF.		471.836,00	471.836,00
		PAGATO		425.831,04	425.831,04
		RIM. PG.			
		TOTALE		425.831,04	425.831,04
	EC/MSP RS31/12		46.004,96	46.004,96	
VARIAZIONI: CAP/PG 1897/13: DRGS 195661 2019 (CP CS 70.000,00) DMC 4902 2019 (CS 118.000,00) CAP/PG 1897/17: DMC 11805 2019 (CS -46.005,00)					

12/05/2020

130/095/170

2019		SPESA - CONSUNTIVO PER CAPITOLI/PIANI DI GESTIONE			
		MINISTERO DELLE POLITICHE AGRICOLE ALIMENTARI E FORESTALI			
UNITA' DI VOTO/CAPITOLO		RESIDUI	COMPETENZA	CASSA	
NUMERO	DENOMINAZIONE				
19	ACQUISTO DI RIVISTE, GIORNALI ED ALTRE PUBBLICAZIONI. (2.1.2)	INIZ.	150,00	150,00	
		VARIAZ.			
		P. DEF.	150,00	150,00	
		PAGATO			
		RIM. PG.			
TOTALE					
EC/MSP			150,00	150,00	
RS31/12					
21	SPESA PER LA REALIZZAZIONE DI ACCORDI CON ORGANISMI SENZA FINI DI LUCRO PER LA REALIZZAZIONE DI ATTIVITA' DI SUPPORTO ALL' AMMINISTRAZIONE (2.2.14)	INIZ.			
		VARIAZ.			
		P. DEF.			
		PAGATO			
		RIM. PG.			
TOTALE					
EC/MSP					
RS31/12					
25	ESERCIZIO DEI MEZZI DI TRASPORTO (2.2.2)	INIZ.	822,00	822,00	
		VARIAZ.			
		P. DEF.	822,00	822,00	
		PAGATO			
		RIM. PG.			
TOTALE					
EC/MSP			822,00	822,00	
RS31/12					
26	NOLEGGIO DEI MEZZI DI TRASPORTO (2.2.2)	INIZ.	3.100,00	3.100,00	
		VARIAZ.			
		P. DEF.	3.100,00	3.100,00	
		PAGATO			
		RIM. PG.			
TOTALE					
EC/MSP			3.100,00	3.100,00	
RS31/12					

12/05/2020

130/095/171

2019		SPESA - CONSUNTIVO PER CAPITOLI/PIANI DI GESTIONE			
		MINISTERO DELLE POLITICHE AGRICOLE ALIMENTARI E FORESTALI			
UNITA' DI VOTO/CAPITOLO			RESIDUI	COMPETENZA	CASSA
NUMERO	DENOMINAZIONE				
27	SPESA PER NOLEGGIO MOBILI MACCHINE E IMPIANTI (2.2.1)	INIZ. VARIAZ. P. DEF. PAGATO RIM. PG. TOTALE EC/MSP RS31/12			
28	IMPOSTE, TASSE E ALTRI SERVIZI (2.2.14) DELL'IMPORTO EC/MSP DI RESIDUI SONO PERENTI AGLI EFFETTI AMMIN. E. 13.010,00 (-) COSTITUISCONO UNA ECONOMIA E. 7.912,18 (-) TOTALE E. 20.922,18	INIZ. VARIAZ. P. DEF. PAGATO RIM. PG. TOTALE EC/MSP RS31/12	23.822,18 23.822,18 60,00 2.840,00 2.900,00 20.922,18 2.840,00	110.200,00 110.200,00 90.642,39 90.642,39 19.557,61	156.106,00 -22.083,82 134.022,18 90.702,39 90.702,39 43.319,79
29	SPESA PER L'EPLETAMENTO DI CONCORSI (2.2.5)	INIZ. VARIAZ. P. DEF. PAGATO RIM. PG. TOTALE EC/MSP RS31/12		99.999,50 99.999,50 99.999,50	99.999,50 99.999,50 99.999,50
88	REISCRIZIONE RESIDUI PASSIVI PERENTI RELATIVI A: CORSI DI FORMAZIONE (2.2.5) L'IMPORTO EC/MSP DI RESIDUI E' PERENTE AGLI EFFETTI AMMIN.	INIZ. VARIAZ. P. DEF. PAGATO RIM. PG. TOTALE EC/MSP RS31/12	1.120,00 1.120,00 1.120,00		
VARIAZIONI: CAP/PG 1897/28: DDG 10979 2019 (CS -22.083,82) CAP/PG 1897/29: DRGS 195661 2019 (CP CS 70.714,00) DMC 15144 2019 (CP CS 29.285,50)					

12/05/2020

130/095/172

SPESA - CONSUNTIVO PER CAPITOLI/PIANI DI GESTIONE					
2019					
MINISTERO DELLE POLITICHE AGRICOLE ALIMENTARI E FORESTALI					
UNITA' DI VOTO/CAPITOLO		RESIDUI	COMPETENZA	CASSA	
NUMERO	DENOMINAZIONE				
1899	SPESA PER LITI, ARBITRAGGI, RISARCIMENTI ED ACCESSORI. RIMBORSO DELLE SPESE DI PATROCINIO LEGALE. (12.2.3) (4.9.1) (SPESE OBBLIGATORIE)	INIZ. 1.160,50 VARIAZ. P. DEF. 1.160,50 PAGATO 1.160,50 RIM. PG. TOTALE 1.160,50 EC/MSP RS31/12	160.000,00 160.000,00 142.745,12 142.745,12 17.254,88	179.000,00 -17.839,50 161.160,50 143.905,62 143.905,62 17.254,88	
1975	MANUTENZIONE ORDINARIA DEGLI IMMOBILI (R) (2.2.2) (4.9.1) (PER MEMORIA)	INIZ. VARIAZ. P. DEF. PAGATO RIM. PG. TOTALE EC/MSP RS31/12			
2316	FONDO DA RIPARTIRE PER PROVVEDERE AD EVENTUALI SOPRAVVENUTE MAGGIORI ESIGENZE DI SPESE PER ACQUISTO DI BENI E SERVIZI (R) (2.2.14) (4.9.1)	INIZ. VARIAZ. P. DEF. PAGATO RIM. PG. TOTALE EC/MSP RS31/12	1.719.699,00 -969.699,00 750.000,00 750.000,00	1.719.699,00 -969.699,00 750.000,00 750.000,00	
2320	SPESA PER IL CONFERIMENTO DI INCARICHI DI STUDIO E CONSULENZA NON PREVISTI DA ESPRESSE DISPOSIZIONI NORMATIVE E REGOLAMENTARI (R) (2.2.10) (4.2.1) (PER MEMORIA)	INIZ. VARIAZ. P. DEF. PAGATO RIM. PG. TOTALE EC/MSP RS31/12			
VARIAZIONI: CAPITOLO 1899: DMC 11805 2019 (CS -17.839,50) CAPITOLO 2316: DMC 15144 2019 (CP CS -756.947,00) L. ASS. 110 2019 (CP CS -212.752,00)					

12/05/2020

130/095/173

2019		SPESA - CONSUNTIVO PER CAPITOLI/PIANI DI GESTIONE			
		MINISTERO DELLE POLITICHE AGRICOLE ALIMENTARI E FORESTALI			
UNITA' DI VOTO/CAPITOLO			RESIDUI	COMPETENZA	CASSA
NUMERO	DENOMINAZIONE				
2400	RESTITUZIONE DI SOMME INDEBITAMENTE VERSATE NELLE TESORERIE DELLO STATO (10.3.1) (4.2.1) (SPESE OBBLIGATORIE)	INIZ.	7.452,78	50.000,00	50.000,00
		VARIAZ.			
		P. DEF.	7.452,78	50.000,00	50.000,00
		PAGATO	7.452,78	29.330,74	36.783,52
		RIM. PG.		12.580,42	
		TOTALE	7.452,78	41.911,16	36.783,52
		EC/MSP		8.088,84	13.216,48
		RS31/12	12.580,42		
7256	SPESE PER ACQUISTO DI ATTREZZATURE E APPARECCHIATURE NON INFORMATICHE E DI MOBILIO (R) (21.1.2) (4.9.1)	INIZ.	4.596,01	27.578,00	32.578,00
		VARIAZ.			-4.596,00
		P. DEF.	4.596,01	27.578,00	27.982,00
		PAGATO	4.596,01	8.899,20	13.495,21
		RIM. PG.		18.678,80	
		TOTALE	4.596,01	27.578,00	13.495,21
		EC/MSP			14.486,79
		RS31/12	18.678,80		
7258	SPESE DI MANUTENZIONE STRAORDINARIA SU IMMOBILI, IMPIANTI E ATTREZZATURE PER L'ADEGUAMENTO DELLA SICUREZZA NEI LUOGHI DI LAVORO AI SENSI DEL D.L.VO 81/2008 E PER GLI INTERVENTI DICHIARATI DI SOMMA URGENZA (R) (21.1.4) (4.9.1)	INIZ.	2.410.010,00	936.939,00	1.536.939,00
		VARIAZ.		500.000,00	-100.000,00
		P. DEF.	2.410.010,00	1.436.939,00	1.436.939,00
		PAGATO	97.781,78	81.599,01	179.380,79
		RIM. PG.	2.312.228,22	1.355.339,99	
		TOTALE	2.410.010,00	1.436.939,00	179.380,79
		EC/MSP			1.257.558,21
		RS31/12	3.667.568,21		
	TOTALE MISSIONE (32)	INIZ.	4.662.886,94	64.959.117,00	65.950.302,00
		VARIAZ.	-1.048.000,00	-23.930.439,50	-24.320.080,46
		P. DEF.	3.614.886,94	41.028.677,50	41.630.221,54
		PAGATO	807.276,37	21.500.636,11	22.307.912,48
		RIM. PG.	2.581.082,06	1.631.291,23	
		TOTALE	3.388.358,43	23.131.927,34	22.307.912,48
		EC/MSP	226.528,51	17.896.750,16	19.322.309,06
		RS31/12	4.212.373,29		
VARIAZIONI: CAPITOLO 7256: DDG 10979 2019 (CS -4.596,00) CAPITOLO 7258: DMT 19405 2019 (CP CS 500.000,00) DMC 11805 2019 (CS -600.000,00)					

12/05/2020

130/095/174

2019		SPESA - CONSUNTIVO PER CAPITOLI/PIANI DI GESTIONE			
		MINISTERO DELLE POLITICHE AGRICOLE ALIMENTARI E FORESTALI			
NUMERO	UNITA' DI VOTO/CAPITOLO	DENOMINAZIONE	RESIDUI	COMPETENZA	CASSA
3	Turismo (31)				
3.1	Sviluppo e competitivita' del turismo (31.1)				
	DIPARTIMENTO DEL TURISMO				
	Spese di personale per il programma				
6801	COMPETENZE FISSE E ACCESSORIE AL PERSONALE AL NETTO DELL'IMPOSTA REGIONALE SULLE ATTIVITA' PRODUTTIVE	INIZ.		2.316.982,00	2.316.982,00
	(1) (4.7.3)	VARIAZ.		-249.280,00	-249.280,00
		P. DEF.		2.067.702,00	2.067.702,00
*	PROVENIENZA: 140/6801	PAGATO		798.426,90	798.426,90
*	DESTINAZIONE: 140/6801	RIM. PG.			
		TOTALE		798.426,90	798.426,90
		EC/MSP		1.269.275,10	1.269.275,10
		RS31/12			
01	STIPENDI E ASSEGNI FISSI AL PERSONALE, COMPRESIVI DEGLI ONERI FISCALI E CONTRIBUTIVI A CARICO DEL LAVORATORE	INIZ.		1.754.214,00	1.754.214,00
	(1.1.1)	VARIAZ.		-173.125,00	-173.125,00
	(SPESE OBBLIGATORIE)	P. DEF.		1.581.089,00	1.581.089,00
		PAGATO		612.846,62	612.846,62
		RIM. PG.			
		TOTALE		612.846,62	612.846,62
		EC/MSP		968.242,38	968.242,38
		RS31/12			
02	CONTRIBUTI PREVIDENZIALI E ASSISTENZIALI A CARICO DELL'AMMINISTRAZIONE RELATIVI ALLE SPESE FISSE	INIZ.		524.045,00	524.045,00
	(1.3.1)	VARIAZ.		-76.155,00	-76.155,00
	(SPESE OBBLIGATORIE)	P. DEF.		447.890,00	447.890,00
		PAGATO		185.580,28	185.580,28
		RIM. PG.			
		TOTALE		185.580,28	185.580,28
		EC/MSP		262.309,72	262.309,72
		RS31/12			
03	COMPENSO PER LAVORO STRAORDINARIO AL PERSONALE, COMPRESIVO DEGLI ONERI FISCALI E CONTRIBUTIVI A CARICO DEL LAVORATORE	INIZ.		11.540,00	11.540,00
	(1.1.2)	VARIAZ.			
		P. DEF.		11.540,00	11.540,00
		PAGATO			
		RIM. PG.			
		TOTALE			
		EC/MSP		11.540,00	11.540,00
		RS31/12			
VARIAZIONI:					
CAP/PG 6801/01: DMT 148948 2019 (CP CS 200.214,00)					
DMT 244749 2019 (CP CS 5.216,00)					
DMT 266065 2019 (CP CS -378.555,00)					
CAP/PG 6801/02: DMT 148948 2019 (CP CS 58.578,00)					
DMT 244749 2019 (CP CS 1.558,00)					
DMT 266065 2019 (CP CS -136.291,00)					

12/05/2020

130/095/175

2019		SPESA - CONSUNTIVO PER CAPITOLI/PIANI DI GESTIONE			
		MINISTERO DELLE POLITICHE AGRICOLE ALIMENTARI E FORESTALI			
UNITA' DI VOTO/CAPITOLO		RESIDUI	COMPETENZA	CASSA	
NUMERO	DENOMINAZIONE				
04	QUOTA DEL FONDO RISORSE DECENTRATE DESTINATA AL PERSONALE, COMPRESIVA DEGLI ONERI FISCALI E CONTRIBUTIVI A CARICO DEL LAVORATORE (1.1.3)	INIZ. VARIAZ. P. DEF. PAGATO RIM. PG. TOTALE EC/MSP RS31/12			
05	CONTRIBUTI PREVIDENZIALI E ASSISTENZIALI A CARICO DELL'AMMINISTRAZIONE RELATIVI ALLE COMPETENZE ACCESSORIE (1.3.1)	INIZ. VARIAZ. P. DEF. PAGATO RIM. PG. TOTALE EC/MSP RS31/12	2.792,00 2.792,00 2.792,00	2.792,00 2.792,00 2.792,00	
30	SOMME A DISPOSIZIONE PER LE ASSUNZIONI DI PERSONALE DA EFFETTUARE MEDIANTE UTILIZZO DELLE FACOLTA' ASSUNZIONALI NON ESERCITATE (1.1.1)	INIZ. VARIAZ. P. DEF. PAGATO RIM. PG. TOTALE EC/MSP RS31/12	24.391,00 24.391,00 24.391,00	24.391,00 24.391,00 24.391,00	
50	RIEMMISSIONE DEI PAGAMENTI NON ANDATI A BUON FINE (1.1.5)	INIZ. VARIAZ. P. DEF. PAGATO RIM. PG. TOTALE EC/MSP RS31/12			

12/05/2020

130/095/176

SPESA - CONSUNTIVO PER CAPITOLI/PIANI DI GESTIONE					
2019					
MINISTERO DELLE POLITICHE AGRICOLE ALIMENTARI E FORESTALI					
UNITA' DI VOTO/CAPITOLO			RESIDUI	COMPETENZA	CASSA
NUMERO	DENOMINAZIONE				
6802	SPESA PER BUONI PASTO ED ALTRE SPESE AVENTI NATURA RETRIBUTIVA (1.2.1) (4.7.3)	INIZ.	10.237,63	62.170,00	62.170,00
		VARIAZ.		3.000,00	3.000,00
		P. DEF.	10.237,63	65.170,00	65.170,00
* PROVENIENZA: 140/6802		PAGATO		8.458,20	8.458,20
* DESTINAZIONE: 140/6802		RIM. PG.	10.237,63	23.419,47	
		TOTALE	10.237,63	31.877,67	8.458,20
		EC/MSP		33.292,33	56.711,80
		RS31/12	33.657,10		
6805	SOMME DOVUTE A TITOLO DI IMPOSTA REGIONALE SULLE ATTIVITA' PRODUTTIVE SULLE RETRIBUZIONI CORRISPOSTE AI DIPENDENTI (3) (4.7.3)	INIZ.		150.057,00	150.057,00
		VARIAZ.		-21.418,00	-21.418,00
		P. DEF.		128.639,00	128.639,00
* PROVENIENZA: 140/6805		PAGATO		52.509,81	52.509,81
* DESTINAZIONE: 140/6805		RIM. PG.			
		TOTALE		52.509,81	52.509,81
		EC/MSP		76.129,19	76.129,19
		RS31/12			
01	IRAP SULLE COMPETENZE FISSE. (3.1.1) (SPESE OBBLIGATORIE)	INIZ.		149.076,00	149.076,00
		VARIAZ.		-21.418,00	-21.418,00
		P. DEF.		127.658,00	127.658,00
		PAGATO		52.509,81	52.509,81
		RIM. PG.			
		TOTALE		52.509,81	52.509,81
		EC/MSP		75.148,19	75.148,19
		RS31/12			
02	IRAP SULLE COMPETENZE ACCESSORIE. (3.1.1)	INIZ.		981,00	981,00
		VARIAZ.			
		P. DEF.		981,00	981,00
		PAGATO			
		RIM. PG.			
		TOTALE			
		EC/MSP		981,00	981,00
		RS31/12			
VARIAZIONI: CAPITOLO 6802: DMT 148948 2019 (CP CS 3.000,00) CAP/PG 6805/01: DMT 148948 2019 (CP CS 17.018,00) DMT 244749 2019 (CP CS 443,00) DMT 266065 2019 (CP CS -38.879,00)					

12/05/2020

130/095/177

SPESA - CONSUNTIVO PER CAPITOLI/PIANI DI GESTIONE					
2019					
MINISTERO DELLE POLITICHE AGRICOLE ALIMENTARI E FORESTALI					
UNITA' DI VOTO/CAPITOLO		RESIDUI	COMPETENZA	CASSA	
NUMERO	DENOMINAZIONE				
	Promozione, programmazione e coordinamento delle politiche turistiche nazionali				
6808	SPESE RELATIVE AL PERSONALE COMANDATO NON GESTITO DA STP DA RIMBORSARE ALLE AMMINISTRAZIONI ED AGLI ENTI PUBBLICI NON ECONOMICI	INIZ.	34.304,51	37.200,00	104.200,00
		VARIAZ.			-32.695,49
		P. DEF.	34.304,51	37.200,00	71.504,51
	(R)				
	(4.2.2) (4.7.3)				
*	PROVENIENZA: 140/6808	PAGATO			
		RIM. PG.			
		TOTALE			
*	DESTINAZIONE: 140/6808	EC/MSP	34.304,51	37.200,00	71.504,51
		RS31/12			
6810	SPESE PER ACQUISTO DI BENI E SERVIZI	INIZ.	264.695,91	117.390,00	146.386,00
	(R)	VARIAZ.			893,50
	(2) (4.7.3)	P. DEF.	264.695,91	117.390,00	147.279,50
*	PROVENIENZA: 140/6810	PAGATO	6.132,63	2.970,94	9.103,57
		RIM. PG.	228.623,84		
		TOTALE	234.756,47	2.970,94	9.103,57
*	DESTINAZIONE: 140/6810	EC/MSP	29.939,44	114.419,06	138.175,93
		RS31/12	228.623,84		
01	FITTO DI LOCALI ED ONERI ACCESSORI.	INIZ.			
	(2.2.1)	VARIAZ.			
		P. DEF.			
		PAGATO			
		RIM. PG.			
		TOTALE			
		EC/MSP			
		RS31/12			
02	MISSIONI ALL'INTERNO	INIZ.	426,00	7.444,00	7.444,00
	(2.2.13)	VARIAZ.			
		P. DEF.	426,00	7.444,00	7.444,00
		PAGATO		203,02	203,02
		RIM. PG.	126,00		
		TOTALE	126,00	203,02	203,02
		EC/MSP	300,00	7.240,98	7.240,98
		RS31/12	126,00		
VARIAZIONI: CAPITOLO 6808: DMC 11805 2019 (CS -32.695,49)					

12/05/2020

130/095/178

2019		SPESA - CONSUNTIVO PER CAPITOLI/PIANI DI GESTIONE			
		MINISTERO DELLE POLITICHE AGRICOLE ALIMENTARI E FORESTALI			
UNITA' DI VOTO/CAPITOLO			RESIDUI	COMPETENZA	CASSA
NUMERO	DENOMINAZIONE				
03	SPESE DI FUNZIONAMENTO, DI UFFICIO, PER FORNITURE, PER L' ADATTAMENTO, PER LA MANUTENZIONE, RIPARAZIONE E PER LA PULIZIA DEI LOCALI (2.1.1)	INIZ.	20.141,50	48.221,00	74.517,00
		VARIAZ.			-6.154,50
		P. DEF.	20.141,50	48.221,00	68.362,50
		PAGATO	1.931,66		1.931,66
		RIM. PG.			
		TOTALE	1.931,66		1.931,66
		EC/MSP RS31/12	18.209,84	48.221,00	66.430,84
04	SPESE PER IL PAGAMENTO DEI CANONI ACQUA, LUCE, ENERGIA ELETTRICA, GAS E TELEFONI, CONVERSAZIONI TELEFONICHE NONCHE' PER LA PULIZIA, IL RISCALDAMENTO ED IL CONDIZIONAMENTO D'ARIA DEI LOCALI. (2.2.3)	INIZ.	20.477,59	11.835,00	11.835,00
		VARIAZ.			9.748,00
		P. DEF.	20.477,59	11.835,00	21.583,00
		PAGATO	4.200,97	2.550,16	6.751,13
		RIM. PG.	5.547,02		
		TOTALE	9.747,99	2.550,16	6.751,13
		EC/MSP RS31/12	10.729,60	9.284,84	14.831,87
05	SPESE POSTALI E TELEGRAFICHE (2.2.9)	INIZ.		2.948,00	5.648,00
		VARIAZ.			-2.700,00
		P. DEF.		2.948,00	2.948,00
		PAGATO			
		RIM. PG.			
		TOTALE			
		EC/MSP RS31/12		2.948,00	2.948,00
08	MISSIONI ALL'ESTERO (2.2.13)	INIZ.	700,00	32.754,00	32.754,00
		VARIAZ.			
		P. DEF.	700,00	32.754,00	32.754,00
		PAGATO		217,76	217,76
		RIM. PG.			
		TOTALE		217,76	217,76
		EC/MSP RS31/12	700,00	32.536,24	32.536,24
VARIAZIONI: CAP/PG 6810/03: DDG 10980 2019 (CS -6.154,50) CAP/PG 6810/04: DDG 10980 2019 (CS 9.748,00) CAP/PG 6810/05: DDG 10980 2019 (CS -2.700,00)					

12/05/2020

130/095/179

2019		SPESA - CONSUNTIVO PER CAPITOLI/PIANI DI GESTIONE			
		MINISTERO DELLE POLITICHE AGRICOLE ALIMENTARI E FORESTALI			
UNITA' DI VOTO/CAPITOLO		RESIDUI	COMPETENZA	CASSA	
NUMERO	DENOMINAZIONE				
10	SPESE PER ACQUISTO DI CANCELLERIA, DI STAMPATI SPECIALI E QUANTO ALTRO POSSA OCCORRERE PER IL FUNZIONAMENTO DEGLI UFFICI (2.1.1)	INIZ. VARIAZ. P. DEF. PAGATO RIM. PG. TOTALE EC/MSP RS31/12	14.188,00 14.188,00 14.188,00	14.188,00 14.188,00 14.188,00	
11	SPESE PER L'ATTIVITA' DI COMUNICAZIONE (2.2.7)	INIZ. VARIAZ. P. DEF. PAGATO RIM. PG. TOTALE EC/MSP RS31/12			
12	SPESE PER IL FUNZIONAMENTO DELLA SEGRETERIA PERMANENTE DEL COMITATO MONDIALE DELL'ETICA DEL TURISMO (2.2.8)	INIZ. VARIAZ. P. DEF. PAGATO RIM. PG. TOTALE EC/MSP RS31/12			
13	SPESE PER LA PARTECIPAZIONE DELL'ITALIA ALLA PROPAGANDA TURISTICA EUROPEA NEGLI STATI UNITI D'AMERICA (2.2.14)	INIZ. VARIAZ. P. DEF. PAGATO RIM. PG. TOTALE EC/MSP RS31/12			

12/05/2020

130/095/180

2019		SPESA - CONSUNTIVO PER CAPITOLI/PIANI DI GESTIONE			
		MINISTERO DELLE POLITICHE AGRICOLE ALIMENTARI E FORESTALI			
UNITA' DI VOTO/CAPITOLO			RESIDUI	COMPETENZA	CASSA
NUMERO	DENOMINAZIONE				
14	SPESA PER L'ATTUAZIONE DELLE INIZIATIVE ED ATTIVITA' CONCERNENTI IL CODICE DEL TURISMO (2.2.14)	INIZ. VARIAZ. P. DEF. PAGATO RIM. PG. TOTALE EC/MSP RS31/12			
15	SPESA DERIVANTI DA ACCORDI INTERNAZIONALI E DALLA PARTECIPAZIONE AD ATTIVITA' ED ORGANISMI INTERNAZIONALI (2.2.13)	INIZ. VARIAZ. P. DEF. PAGATO RIM. PG. TOTALE EC/MSP RS31/12			
16	SPESA PER LA PROPAGANDA TURISTICA E PER ATTIVITA' ED INIZIATIVE PROMOZIONALI NON DI COMPETENZA DELLE REGIONI (2.2.14)	INIZ. VARIAZ. P. DEF. PAGATO RIM. PG. TOTALE EC/MSP RS31/12			
17	SOMME DESTINATE ALL'OSSERVATORIO NAZIONALE DEL TURISMO IVI COMPRESSE LE SPESE DI FUNZIONAMENTO (2.2.8)	INIZ. VARIAZ. P. DEF. PAGATO RIM. PG. TOTALE EC/MSP RS31/12			

12/05/2020

130/095/181

2019		SPESA - CONSUNTIVO PER CAPITOLI/PIANI DI GESTIONE			
		MINISTERO DELLE POLITICHE AGRICOLE ALIMENTARI E FORESTALI			
UNITA' DI VOTO/CAPITOLO		RESIDUI	COMPETENZA	CASSA	
NUMERO	DENOMINAZIONE				
18	SPESE PER ATTIVITA' E PROGETTI FINALIZZATI ALL'IMMAGINE DELL'ITALIA (2.2.14)	INIZ. VARIAZ. P. DEF. PAGATO RIM. PG. TOTALE EC/MSP RS31/12			
19	SPESE PER LA REALIZZAZIONE DELLA CONFERENZA NAZIONALE DEL TURISMO (2.2.14)	INIZ. VARIAZ. P. DEF. PAGATO RIM. PG. TOTALE EC/MSP RS31/12			
20	SPESE PER LA REALIZZAZIONE E LA GESTIONE DEL PORTALE NAZIONALE DEL TURISMO (2.2.14)	INIZ. VARIAZ. P. DEF. PAGATO RIM. PG. TOTALE EC/MSP RS31/12			
91	REISCRIZIONE RESIDUI PASSIVI PERENTI RELATIVI A: COMMISSIONI, COMITATI, CONSIGLI (2.2.8) (NUOVA ISTITUZIONE)	INIZ. VARIAZ. P. DEF. PAGATO RIM. PG. TOTALE EC/MSP RS31/12	222.950,82 222.950,82 222.950,82 222.950,82 222.950,82		

12/05/2020

130/095/182

2019		SPESA - CONSUNTIVO PER CAPITOLI/PIANI DI GESTIONE			
		MINISTERO DELLE POLITICHE AGRICOLE ALIMENTARI E FORESTALI			
UNITA' DI VOTO/CAPITOLO			RESIDUI	COMPETENZA	CASSA
NUMERO	DENOMINAZIONE				
6811	SPESE PER LA GESTIONE E LA MANUTENZIONE DEL SISTEMA INFORMATIVO AUTOMATIZZATO DEL MINISTERO NONCHE' TUTTE LE ALTRE SPESE NECESSARIE PER IL FUNZIONAMENTO DI DETTO SISTEMA (R) (2.2.2) (4.7.3)	INIZ. VARIAZ. P. DEF. PAGATO RIM. PG. TOTALE EC/MSP RS31/12	50.000,00 50.000,00 50.000,00 50.000,00	50.000,00 50.000,00 50.000,00 50.000,00	89.235,00 -39.235,00 50.000,00 50.000,00 50.000,00
6814	SPESE PER LITI, ARBITRAGGI, RISARCIMENTI ED ACCESSORI. RIMBORSO DELLE SPESE DI PATROCINIO LEGALE. (12.2.3) (4.7.3) (SPESE OBBLIGATORIE) (PER MEMORIA)	INIZ. VARIAZ. P. DEF. PAGATO RIM. PG. TOTALE EC/MSP RS31/12	50.000,00 50.000,00 50.000,00 50.000,00	50.000,00 50.000,00 50.000,00 50.000,00	50.000,00 50.000,00 50.000,00 50.000,00
6815	SPESE PER IL CONFERIMENTO DI INCARICHI DI STUDIO, INDAGINI, RILEVAZIONI E CONSULENZA NON PREVISTI DA ESPRESSE DISPOSIZIONI NORMATIVE E REGOLAMENTARI (R) (2.2.10) (4.7.3)	INIZ. VARIAZ. P. DEF. PAGATO RIM. PG. TOTALE EC/MSP RS31/12	3.302,00 3.302,00 3.302,00 3.302,00	3.302,00 3.302,00 3.302,00 3.302,00	3.302,00 3.302,00 3.302,00 3.302,00
6817	SPESE PER MISSIONI IN DEROGA ALLE NORME DI CONTENIMENTO DELLA SPESA (R) (2.2.13) (4.7.3)	INIZ. VARIAZ. P. DEF. PAGATO RIM. PG. TOTALE EC/MSP RS31/12	1.644,00 1.644,00 1.644,00 1.644,00	1.644,00 1.644,00 1.644,00 1.644,00	1.644,00 1.644,00 1.644,00 1.644,00
VARIAZIONI: CAPITOLO 6811: DMC 11805 2019 (CS -39.235,00)					

12/05/2020

130/095/183

2019		SPESA - CONSUNTIVO PER CAPITOLI/PIANI DI GESTIONE			
		MINISTERO DELLE POLITICHE AGRICOLE ALIMENTARI E FORESTALI			
UNITA' DI VOTO/CAPITOLO			RESIDUI	COMPETENZA	CASSA
NUMERO	DENOMINAZIONE				
6819	SOMME DA DESTINARE ALLE POLITICHE DI SVILUPPO E COMPETITIVITA' DEL TURISMO (R) (4.1.2) (4.7.3)	INIZ. VARIAZ. P. DEF. PAGATO RIM. PG. TOTALE		400.000,00 400.000,00	500.000,00 -100.000,00 400.000,00
*	PROVENIENZA: 140/6819				
*	DESTINAZIONE: 6819 - 140/6819	EC/MSP RS31/12		400.000,00	400.000,00
6825	SPESE PER LO START-UP DELL'OFFERTA TURISTICA NAZIONALE ATTRAVERSO L'USO DI TECNOLOGIE E LO SVILUPPO DI SOFTWARE ORIGINALI (R) (6.2.1) (4.7.3)	INIZ. VARIAZ. P. DEF. PAGATO RIM. PG. TOTALE	3.968.181,00 3.968.181,00 1.968.181,00 1.968.181,00	1.900.000,00 1.900.000,00	4.600.000,00 4.600.000,00
*	PROVENIENZA: 140/6825				
*	DESTINAZIONE: 140/6825	EC/MSP RS31/12	2.000.000,00 1.968.181,00	1.900.000,00	4.600.000,00
6826	SPESE PER LA REALIZZAZIONE DI PROGRAMMI SPECIALI DI INFORMAZIONE E DI COMUNICAZIONE ISTITUZIONALE DELL'OLIO EXTRAVERGINE DI OLIVA, DI AGRUMI E DEL LATTE OVICAPRINO E SUOI DERIVATI (R) (2.2.10) (4.7.3) (NUOVA ISTITUZIONE)	INIZ. VARIAZ. P. DEF. PAGATO RIM. PG. TOTALE		2.000.000,00 2.000.000,00	2.000.000,00 2.000.000,00
*	DESTINAZIONE: 140/6826	EC/MSP RS31/12		2.000.000,00	2.000.000,00
8901	SPESE PER LA COSTITUZIONE E LO SVILUPPO DEL SISTEMA INFORMATIVO AUTOMATIZZATO NONCHE' SPESE PER GLI STUDI DI FATTIBILITA' E PER I LAVORI DI RICERCA (R) (21.1.6) (4.7.3)	INIZ. VARIAZ. P. DEF. PAGATO RIM. PG. TOTALE	103.298,05 103.298,05 77.104,00 26.194,05 103.298,05	181.970,00 1.000.000,00 1.181.970,00 1.181.970,00	468.667,00 816.601,05 1.285.268,05 77.104,00
*	PROVENIENZA: 140/8901				
*	DESTINAZIONE: 140/8901	EC/MSP RS31/12	1.208.164,05		1.208.164,05
VARIAZIONI: CAPITOLE 6819: DRGS 141405 2019 (CP CS 400.000,00) DMC 11805 2019 (CS -500.000,00) CAPITOLE 6826: DMT 38509 2019 (CP CS 2.000.000,00) CAPITOLE 8901: DMT 179158 2019 (CP CS 1.000.000,00) DMC 11805 2019 (CS -183.398,95)					

12/05/2020

130/095/184

SPESA - CONSUNTIVO PER CAPITOLI/PIANI DI GESTIONE					
2019					
MINISTERO DELLE POLITICHE AGRICOLE ALIMENTARI E FORESTALI					
UNITA' DI VOTO/CAPITOLO		RESIDUI	COMPETENZA	CASSA	
NUMERO	DENOMINAZIONE				
8902	SPESE PER ACQUISTO DI ATTREZZATURE E APPARECCHIATURE NON INFORMATICHE, DI MOBILIO E DI DOTAZIONI LIBRARIE (R) (21.1.6) (4.7.3)	INIZ. 124,82 VARIAZ. P. DEF. 124,82 PAGATO RIM. PG. 124,82 TOTALE 124,82	21.030,00 21.030,00 21.030,00	26.358,00 -5.213,18 21.144,82	
	* PROVENIENZA: 140/8902 * DESTINAZIONE: 140/8902	EC/MSP RS31/12 21.154,82		21.144,82	
8903	SPESE PER LA REALIZZAZIONE DI PROGETTI SPECIALI, ACCORDI DI PROGRAMMA (R) (21.1.9) (4.2.1) (NUOVA ISTITUZIONE)	INIZ. VARIAZ. P. DEF. PAGATO RIM. PG. TOTALE EC/MSP RS31/12 3.500.000,00	3.500.000,00 3.500.000,00 3.500.000,00 3.500.000,00	3.500.000,00 3.500.000,00 3.500.000,00	
	* DESTINAZIONE: 7326 Sviluppo e incentivazione del turismo				
6816	SPESE PER IL CONFERIMENTO DI INCARICHI DI STUDIO, INDAGINI, RILEVAZIONI E CONSULENZA NON PREVISTI DA ESPRESSE DISPOSIZIONI NORMATIVE E REGOLAMENTARI (R) (2.2.10) (4.7.3)	INIZ. VARIAZ. P. DEF. PAGATO RIM. PG. TOTALE EC/MSP RS31/12	3.302,00 3.302,00 3.302,00	3.302,00 3.302,00	
	* PROVENIENZA: 140/6816 * DESTINAZIONE: 140/6816				
6818	SPESE PER MISSIONI IN DEROGA ALLE NORME DI CONTENIMENTO DELLA SPESA (R) (2.2.13) (4.7.3)	INIZ. VARIAZ. P. DEF. PAGATO RIM. PG. TOTALE EC/MSP RS31/12	1.644,00 1.644,00 1.644,00	1.644,00 1.644,00	
	* PROVENIENZA: 140/6818 * DESTINAZIONE: 140/6818				
VARIAZIONI: CAPITOLE 8902: DDG 10980 2019 (CS -893,50) DMC 11805 2019 (CS -4.319,68) CAPITOLE 8903: DMT 200829 2019 (CP CS 3.500.000,00)					

12/05/2020

130/095/185

SPESA - CONSUNTIVO PER CAPITOLI/PIANI DI GESTIONE					
2019					
MINISTERO DELLE POLITICHE AGRICOLE ALIMENTARI E FORESTALI					
UNITA' DI VOTO/CAPITOLO			RESIDUI	COMPETENZA	CASSA
NUMERO	DENOMINAZIONE				
6822	CONTRIBUTO IN FAVORE DEL C.A.I. (CLUB ALPINO ITALIANO)	INIZ.	4,00	2.000.000,00	2.000.004,00
	(R)	VARIAZ.			
	(4.1.2) (4.7.3)	P. DEF.	4,00	2.000.000,00	2.000.004,00
	* PROVENIENZA: 140/6822	PAGATO		1.999.998,00	1.999.998,00
	* DESTINAZIONE: 140/6822	RIM. PG.			
		TOTALE		1.999.998,00	1.999.998,00
		EC/MSP	4,00	2,00	6,00
		RS31/12			
6823	SOMME DA DESTINARE ALLE POLITICHE DI SVILUPPO E COMPETITIVITA' DEL TURISMO	INIZ.	6.314.437,43	6.117.376,00	9.542.480,00
	(R)	VARIAZ.		400.000,00	400.000,00
	(4.1.2) (4.7.3)	P. DEF.	6.314.437,43	6.517.376,00	9.942.480,00
	* PROVENIENZA: 140/6823	PAGATO		3.442.943,00	3.442.943,00
	* DESTINAZIONE: 140/6823	RIM. PG.	4.663.539,84	195.004,00	
		TOTALE	4.663.539,84	3.637.947,00	3.442.943,00
		EC/MSP	1.650.897,59	2.879.429,00	6.499.537,00
		RS31/12	4.858.543,84		
6828	FONDO NAZIONALE INTEGRATIVO PER LA SICUREZZA DEL TURISMO IN MONTAGNA	INIZ.			
	(R)	VARIAZ.			
	(4.2.2) (4.7.3)	P. DEF.			
	* PROVENIENZA: 140/6828	PAGATO			
	* DESTINAZIONE: 140/6828	RIM. PG.			
		TOTALE			
		EC/MSP			
		RS31/12			
6832	FONDO NAZIONALE DI GARANZIA PER IL CONSUMATORE DI PACCHETTO TURISTICO	INIZ.	146.880,75		918,00
	(R)	VARIAZ.			-918,00
	(5.3.1) (4.7.3)	P. DEF.	146.880,75		
	* PROVENIENZA: 140/6832	PAGATO			
	* DESTINAZIONE: 140/6832	RIM. PG.	146.880,75		
		TOTALE	146.880,75		
		EC/MSP			
		RS31/12	146.880,75		
VARIAZIONI: CAPITOLO 6823: DRGS 141405 2019 (CP CS 400.000,00) CAPITOLO 6832: DMC 11805 2019 (CS -918,00)					

12/05/2020

130/095/186

2019		SPESA - CONSUNTIVO PER CAPITOLI/PIANI DI GESTIONE			
		MINISTERO DELLE POLITICHE AGRICOLE ALIMENTARI E FORESTALI			
UNITA' DI VOTO/CAPITOLO			RESIDUI	COMPETENZA	CASSA
NUMERO	DENOMINAZIONE				
6840	SPESE PER ACQUISTO DI BENI E SERVIZI (R) (2) (4.7.3)	INIZ. VARIAZ. P. DEF.		11.757,00 200.000,00 211.757,00	23.372,00 188.385,00 211.757,00
*	PROVENIENZA: 140/6840	PAGATO RIM. PG.			
*	DESTINAZIONE: 140/6840	TOTALE EC/MSP RS31/12		211.757,00	211.757,00
01	SPESE POSTALI E TELEGRAFICHE (2.2.9)	INIZ. VARIAZ. P. DEF.		2.948,00 2.948,00	2.948,00 2.948,00
		PAGATO RIM. PG. TOTALE EC/MSP RS31/12		2.948,00	2.948,00
10	SPESE PER ACQUISTO DI CANCELLERIA, DI STAMPATI SPECIALI E QUANTO ALTRO POSSA OCCORRERE PER IL FUNZIONAMENTO DEGLI UFFICI (2.1.1)	INIZ. VARIAZ. P. DEF.		8.809,00 8.809,00	20.424,00 -11.615,00 8.809,00
		PAGATO RIM. PG. TOTALE EC/MSP RS31/12		8.809,00	8.809,00
12	SPESE PER IL FUNZIONAMENTO DELLA SEGRETERIA PERMANENTE DEL COMITATO MONDIALE DELL'ETICA DEL TURISMO (2.2.8)	INIZ. VARIAZ. P. DEF.			
		PAGATO RIM. PG. TOTALE EC/MSP RS31/12			
VARIAZIONI: CAP/PG 6840/10: DMC 11805 2019 (CS -11.615,00)					

12/05/2020

130/095/187

2019		SPESA - CONSUNTIVO PER CAPITOLI/PIANI DI GESTIONE			
		MINISTERO DELLE POLITICHE AGRICOLE ALIMENTARI E FORESTALI			
UNITA' DI VOTO/CAPITOLO			RESIDUI	COMPETENZA	CASSA
NUMERO	DENOMINAZIONE				
14	SPESA PER L'ATTUAZIONE DELLE INIZIATIVE ED ATTIVITA' CONCERNENTI IL CODICE DEL TURISMO (2.2.14)	INIZ. VARIAZ. P. DEF. PAGATO RIM. PG. TOTALE EC/MSP RS31/12			
15	SPESA DERIVANTI DA ACCORDI INTERNAZIONALI E DALLA PARTECIPAZIONE AD ATTIVITA' ED ORGANISMI INTERNAZIONALI (2.2.13)	INIZ. VARIAZ. P. DEF. PAGATO RIM. PG. TOTALE EC/MSP RS31/12			
17	SOMME DESTINATE ALL'OSSERVATORIO NAZIONALE DEL TURISMO IVI COMPRESSE LE SPESE DI FUNZIONAMENTO (2.2.8)	INIZ. VARIAZ. P. DEF. PAGATO RIM. PG. TOTALE EC/MSP RS31/12			
18	SPESA PER ATTIVITA' E PROGETTI FINALIZZATI ALL'IMMAGINE DELL'ITALIA (2.2.14)	INIZ. VARIAZ. P. DEF. PAGATO RIM. PG. TOTALE EC/MSP RS31/12		200.000,00 200.000,00 200.000,00	200.000,00 200.000,00 200.000,00
VARIAZIONI: CAP/PG 6840/18: DRGS 141405 2019 (CP CS 200.000,00)					

12/05/2020

130/095/188

2019		SPESA - CONSUNTIVO PER CAPITOLI/PIANI DI GESTIONE			
		MINISTERO DELLE POLITICHE AGRICOLE ALIMENTARI E FORESTALI			
UNITA' DI VOTO/CAPITOLO			RESIDUI	COMPETENZA	CASSA
NUMERO	DENOMINAZIONE				
19	SPESE PER LA REALIZZAZIONE DELLA CONFERENZA NAZIONALE DEL TURISMO (2.2.14)	INIZ. VARIAZ. P. DEF. PAGATO RIM. PG. TOTALE EC/MSP RS31/12			
20	SPESE PER LA REALIZZAZIONE E LA GESTIONE DEL PORTALE NAZIONALE DEL TURISMO (2.2.14) Promozione dell'offerta turistica italiana	INIZ. VARIAZ. P. DEF. PAGATO RIM. PG. TOTALE EC/MSP RS31/12			
6812	SPESE PER MISSIONI IN DEROGA ALLE NORME DI CONTENIMENTO DELLA SPESA (R) (2.2.13) (4.7.3) * PROVENIENZA: 140/6812 * DESTINAZIONE: 140/6812	INIZ. VARIAZ. P. DEF. PAGATO RIM. PG. TOTALE EC/MSP RS31/12		1.695,00	1.695,00
6813	SPESE PER IL CONFERIMENTO DI INCARICHI DI STUDIO, INDAGINI, RILEVAZIONI E CONSULENZA NON PREVISTI DA ESPRESSE DISPOSIZIONI NORMATIVE E REGOLAMENTARI (R) (2.2.10) (4.7.3) * PROVENIENZA: 140/6813 * DESTINAZIONE: 140/6813	INIZ. VARIAZ. P. DEF. PAGATO RIM. PG. TOTALE EC/MSP RS31/12		3.404,00	21.807,00 -18.403,00 3.404,00
VARIAZIONI: CAPITOLO 6813: DMC 11805 2019 (CS -18.403,00)					

12/05/2020

130/095/189

2019		SPESA - CONSUNTIVO PER CAPITOLI/PIANI DI GESTIONE			
		MINISTERO DELLE POLITICHE AGRICOLE ALIMENTARI E FORESTALI			
UNITA' DI VOTO/CAPITOLO			RESIDUI	COMPETENZA	CASSA
NUMERO	DENOMINAZIONE				
6820	SOMMA DA ASSEGNARE ALL' E.N.I.T. - AGENZIA NAZIONALE DEL TURISMO (R) (4.1.2) (4.7.3)	INIZ. VARIAZ. P. DEF. PAGATO RIM. PG. TOTALE EC/MSP RS31/12		31.339.415,00 31.339.415,00 30.726.391,00 613.024,00 31.339.415,00 613.024,00	31.339.415,00 31.339.415,00 30.726.391,00 30.726.391,00 613.024,00
6850	SPESE PER ACQUISTO DI BENI E SERVIZI (R) (2) (4.7.3)	INIZ. VARIAZ. P. DEF. PAGATO RIM. PG. TOTALE EC/MSP RS31/12		12.112,00 12.112,00 12.112,00	23.108,00 -10.996,00 12.112,00 12.112,00
01	SPESE POSTALI E TELEGRAFICHE (2.2.9)	INIZ. VARIAZ. P. DEF. PAGATO RIM. PG. TOTALE EC/MSP RS31/12		3.037,00 3.037,00 3.037,00	3.037,00 3.037,00 3.037,00
10	SPESE PER ACQUISTO DI CANCELLERIA, DI STAMPATI SPECIALI E QUANTO ALTRO POSSA OCCORRERE PER IL FUNZIONAMENTO DEGLI UFFICI (2.1.1)	INIZ. VARIAZ. P. DEF. PAGATO RIM. PG. TOTALE EC/MSP RS31/12		9.075,00 9.075,00 9.075,00	20.071,00 -10.996,00 9.075,00 9.075,00
VARIAZIONI: CAP/PG 6850/10: DMC 11805 2019 (CS -10.996,00)					

12/05/2020

130/095/190

2019		SPESA - CONSUNTIVO PER CAPITOLI/PIANI DI GESTIONE			
		MINISTERO DELLE POLITICHE AGRICOLE ALIMENTARI E FORESTALI			
UNITA' DI VOTO/CAPITOLO			RESIDUI	COMPETENZA	CASSA
NUMERO	DENOMINAZIONE				
11	SPESA PER L'ATTIVITA' DI COMUNICAZIONE (2.2.7)	INIZ. VARIAZ. P. DEF. PAGATO RIM. PG. TOTALE EC/MSP RS31/12			
	TOTALE MISSIONE (31)	INIZ. VARIAZ. P. DEF. PAGATO RIM. PG. TOTALE EC/MSP RS31/12	10.842.164,10 10.842.164,10 83.236,63 7.043.781,93 7.127.018,56 3.715.145,54 12.628.229,40	44.332.450,00 7.232.302,00 51.564.752,00 37.031.697,85 5.584.447,47 42.616.145,32 8.948.606,68	51.426.746,00 6.430.720,88 57.857.466,88 37.114.934,48 37.114.934,48 20.742.532,40

12/05/2020

130/095/191

2019		SPESA - CONSUNTIVO PER CAPITOLI/PIANI DI GESTIONE			
		MINISTERO DELLE POLITICHE AGRICOLE ALIMENTARI E FORESTALI			
NUMERO	UNITA' DI VOTO/CAPITOLO		RESIDUI	COMPETENZA	CASSA
NUMERO	DENOMINAZIONE				
4	Sviluppo sostenibile e tutela del territorio e dell'ambiente (18)				
4.1	Tutela e valorizzazione turistica dei territori rurali, montani e forestali (18.18)				
	DIPARTIMENTO DEL TURISMO				
	Spese di personale per il programma				
4001	COMPETENZE FISSE E ACCESSORIE AL PERSONALE AL NETTO DELL'IMPOSTA REGIONALE SULLE ATTIVITA' PRODUTTIVE	INIZ.			
	(1) (4.2.3)	VARIAZ.		252.814,00	252.814,00
	(NUOVA ISTITUZIONE)	P. DEF.		252.814,00	252.814,00
		PAGATO			
		RIM. PG.			
		TOTALE			
		EC/MSP		252.814,00	252.814,00
		RS31/12			
01	STIPENDI E ASSEGNI FISSI AL PERSONALE, COMPRESIVI DEGLI ONERI FISCALI E CONTRIBUTIVI A CARICO DEL LAVORATORE	INIZ.			
	(1.1.1)	VARIAZ.		96.076,00	96.076,00
	(SPESE OBBLIGATORIE)	P. DEF.		96.076,00	96.076,00
	(NUOVA ISTITUZIONE)	PAGATO			
		RIM. PG.			
		TOTALE			
		EC/MSP		96.076,00	96.076,00
		RS31/12			
02	CONTRIBUTI PREVIDENZIALI E ASSISTENZIALI A CARICO DELL'AMMINISTRAZIONE RELATIVI ALLE SPESE FISSE	INIZ.			
	(1.3.1)	VARIAZ.		24.919,00	24.919,00
	(SPESE OBBLIGATORIE)	P. DEF.		24.919,00	24.919,00
	(NUOVA ISTITUZIONE)	PAGATO			
		RIM. PG.			
		TOTALE			
		EC/MSP		24.919,00	24.919,00
		RS31/12			
VARIAZIONI:					
CAP/PG 4001/01: DMT 148948 2019 (CP CS 1.596.076,00)					
DMT 266065 2019 (CP CS -1.500.000,00)					
CAP/PG 4001/02: DMT 148948 2019 (CP CS 474.919,00)					
DMT 266065 2019 (CP CS -450.000,00)					

12/05/2020

130/095/192

2019		SPESA - CONSUNTIVO PER CAPITOLI/PIANI DI GESTIONE			
		MINISTERO DELLE POLITICHE AGRICOLE ALIMENTARI E FORESTALI			
UNITA' DI VOTO/CAPITOLO			RESIDUI	COMPETENZA	CASSA
NUMERO	DENOMINAZIONE				
03	COMPENSO PER LAVORO STRAORDINARIO AL PERSONALE, COMPENSIVO DEGLI ONERI FISCALI E CONTRIBUTIVI A CARICO DEL LAVORATORE (1.1.2) (NUOVA ISTITUZIONE)	INIZ.			
		VARIAZ.		87.488,00	87.488,00
		P. DEF.		87.488,00	87.488,00
		PAGATO			
04	QUOTA DEL FONDO RISORSE DECENTRATE DESTINATA AL PERSONALE, COMPENSIVA DEGLI ONERI FISCALI E CONTRIBUTIVI A CARICO DEL LAVORATORE (1.1.3) (NUOVA ISTITUZIONE)	RIM. PG.			
		TOTALE			
		EC/MSP		87.488,00	87.488,00
		RS31/12			
05	CONTRIBUTI PREVIDENZIALI E ASSISTENZIALI A CARICO DELL'AMMINISTRAZIONE RELATIVI ALLE COMPETENZE ACCESSORIE (1.3.1) (NUOVA ISTITUZIONE)	INIZ.			
		VARIAZ.		25.142,00	25.142,00
		P. DEF.		25.142,00	25.142,00
		PAGATO			
30	SOMME A DISPOSIZIONE PER LE ASSUNZIONI DI PERSONALE DA EFFETTUARE MEDIANTE UTILIZZO DELLE FACOLTA' ASSUNZIONALI NON ESERCITATE (1.1.1) (NUOVA ISTITUZIONE)	RIM. PG.			
		TOTALE			
		EC/MSP		19.189,00	19.189,00
		RS31/12			
VARIAZIONI:					
CAP/PG 4001/03:	DMT 148948 2019 (CP CS 87.488,00)				
CAP/PG 4001/05:	DMT 148948 2019 (CP CS 25.142,00)				
CAP/PG 4001/30:	DMT 148948 2019 (CP CS 19.189,00)				

12/05/2020

130/095/193

2019		SPESA - CONSUNTIVO PER CAPITOLI/PIANI DI GESTIONE			
		MINISTERO DELLE POLITICHE AGRICOLE ALIMENTARI E FORESTALI			
UNITA' DI VOTO/CAPITOLO			RESIDUI	COMPETENZA	CASSA
NUMERO	DENOMINAZIONE				
50	RIEMMISSIONE DEI PAGAMENTI NON ANDATI A BUON FINE (1.1.5) (NUOVA ISTITUZIONE)	INIZ. VARIAZ. P. DEF. PAGATO RIM. PG. TOTALE EC/MSP RS31/12			
4002	SPESE PER BUONI PASTO ED ALTRE SPESE AVENTI NATURA RETRIBUTIVA. (1.2.1) (4.2.3) (NUOVA ISTITUZIONE)	INIZ. VARIAZ. P. DEF. PAGATO RIM. PG. TOTALE EC/MSP RS31/12		58.970,00 58.970,00	58.970,00 58.970,00
4005	SOMME DOVUTE A TITOLO DI IMPOSTA REGIONALE SULLE ATTIVITA' PRODUTTIVE SULLE RETRIBUZIONI CORRISPOSTE AI DIPENDENTI (3) (4.2.3) (NUOVA ISTITUZIONE)	INIZ. VARIAZ. P. DEF. PAGATO RIM. PG. TOTALE EC/MSP RS31/12		14.496,00 14.496,00	14.496,00 14.496,00
01	IRAP SULLE COMPETENZE FISSE (3.1.1) (SPESE OBBLIGATORIE) (NUOVA ISTITUZIONE)	INIZ. VARIAZ. P. DEF. PAGATO RIM. PG. TOTALE EC/MSP RS31/12		5.666,00 5.666,00	5.666,00 5.666,00
VARIAZIONI: CAPITOLO 4002: DMT 148948 2019 (CP CS 58.970,00) CAP/PG 4005/01: DMT 148948 2019 (CP CS 135.666,00) DMT 266065 2019 (CP CS -130.000,00)					

12/05/2020

130/095/194

2019		SPESA - CONSUNTIVO PER CAPITOLI/PIANI DI GESTIONE			
		MINISTERO DELLE POLITICHE AGRICOLE ALIMENTARI E FORESTALI			
UNITA' DI VOTO/CAPITOLO		RESIDUI	COMPETENZA	CASSA	
NUMERO	DENOMINAZIONE				
02	IRAP SULLE COMPETENZE ACCESSORIE (3.1.1) (NUOVA ISTITUZIONE)	INIZ. VARIAZ. P. DEF. PAGATO RIM. PG. TOTALE EC/MSP RS31/12	 8.830,00 8.830,00 8.830,00	 8.830,00 8.830,00 8.830,00	
	Politiche forestali, tutela e valorizzazione dei prodotti forestali e certificazione CITES				
4010	SPESE PER ACQUISTI DI BENI E SERVIZI (R) (2) (4.2.1) (NUOVA ISTITUZIONE)	INIZ. VARIAZ. P. DEF. PAGATO RIM. PG. TOTALE EC/MSP RS31/12	 152.319,00 152.319,00 50.019,55 22.312,61 72.332,16 79.986,84 22.312,61	 135.336,00 135.336,00 50.019,55 50.019,55 50.019,55 85.316,45	
01	SPESE POSTALI E TELEGRAFICHE (2.2.4) (NUOVA ISTITUZIONE)	INIZ. VARIAZ. P. DEF. PAGATO RIM. PG. TOTALE EC/MSP RS31/12	 2.870,00 2.870,00 2.870,00	 2.870,00 2.870,00 2.870,00	
02	MISSIONI ALL'INTERNO (2.2.13) (NUOVA ISTITUZIONE)	INIZ. VARIAZ. P. DEF. PAGATO RIM. PG. TOTALE EC/MSP RS31/12	 8.633,00 8.633,00 4.165,48 1.100,96 5.266,44 3.366,56 1.100,96	 8.633,00 8.633,00 4.165,48 4.165,48 4.165,48 4.467,52	
VARIAZIONI: CAP/PG 4005/02: DMT 148948 2019 (CP CS 8.830,00) CAP/PG 4010/01: DMT 148948 2019 (CP CS 2.870,00) CAP/PG 4010/02: DMT 148948 2019 (CP CS 8.633,00)					

12/05/2020

130/095/195

2019		SPESA - CONSUNTIVO PER CAPITOLI/PIANI DI GESTIONE			
		MINISTERO DELLE POLITICHE AGRICOLE ALIMENTARI E FORESTALI			
NUMERO	UNITA' DI VOTO/CAPITOLO		RESIDUI	COMPETENZA	CASSA
NUMERO	DENOMINAZIONE				
03	MISSIONI ALL'ESTERO (2.2.13) (NUOVA ISTITUZIONE)	INIZ. VARIAZ. P. DEF. PAGATO RIM. PG. TOTALE EC/MSP RS31/12		40.782,00 40.782,00 15.404,94 4.662,72 20.067,66 20.714,34	39.488,00 39.488,00 15.404,94 15.404,94 24.083,06
			4.662,72		
04	SPESE RELATIVE ALLA MANUTENZIONE DI IMPIANTI E ATTREZZATURE ALL'ADEGUAMENTO DELLA SICUREZZA NEI LUOGHI DI LAVORO ED AGLI INTERVENTI DI PICCOLA MANUTENZIONE SUGLI IMMOBILI (2.2.2) (NUOVA ISTITUZIONE)	INIZ. VARIAZ. P. DEF. PAGATO RIM. PG. TOTALE EC/MSP RS31/12		5.302,00 5.302,00 5.302,00	5.302,00 5.302,00 5.302,00
05	SPESE PER IL PAGAMENTO DEI CANONI ACQUA, LUCE, ENERGIA ELETTRICA, GAS E TELEFONI, CONVERSAZIONI TELEFONICHE NONCHE' PER LA PULIZIA, IL RISCALDAMENTO ED IL CONDIZIONAMENTO D'ARIA DEI LOCALI. (2.2.3) (NUOVA ISTITUZIONE)	INIZ. VARIAZ. P. DEF. PAGATO RIM. PG. TOTALE EC/MSP RS31/12		49.486,00 49.486,00 17.148,07 16.548,93 33.697,00 15.789,00	33.797,00 33.797,00 17.148,07 17.148,07 16.648,93
			16.548,93		
06	SPESE PER ACQUISTO DI CANCELLERIA, DI STAMPATI SPECIALI E QUANTO ALTRO POSSA OCCORRERE PER IL FUNZIONAMENTO DEGLI UFFICI (2.1.1) (NUOVA ISTITUZIONE)	INIZ. VARIAZ. P. DEF. PAGATO RIM. PG. TOTALE EC/MSP RS31/12		13.318,00 13.318,00 13.318,00	13.318,00 13.318,00 13.318,00
VARIAZIONI: CAP/PG 4010/03: DMT 148948 2019 (CP 20.782,00 CS 19.488,00) DMC 15144 2019 (CP CS 20.000,00) CAP/PG 4010/04: DMT 148948 2019 (CP CS 5.302,00) CAP/PG 4010/05: DMT 148948 2019 (CP 49.486,00 CS 33.797,00) CAP/PG 4010/06: DMT 148948 2019 (CP CS 13.318,00)					

12/05/2020

130/095/196

2019		SPESA - CONSUNTIVO PER CAPITOLI/PIANI DI GESTIONE			
		MINISTERO DELLE POLITICHE AGRICOLE ALIMENTARI E FORESTALI			
NUMERO	UNITA' DI VOTO/CAPITOLO		RESIDUI	COMPETENZA	CASSA
NUMERO	DENOMINAZIONE				
07	SPESE DI COPIA, STAMPA, CARTA BOLLATA, REGISTRAZIONE E VARIE, DEI CONTRATTI STIPULATI DALL'AMMINISTRAZIONE (2.2.4) (NUOVA ISTITUZIONE)	INIZ.			
		VARIAZ.		16,00	16,00
		P. DEF.		16,00	16,00
		PAGATO			
		RIM. PG.			
		TOTALE			
		EC/MSP		16,00	16,00
		RS31/12			
08	ESERCIZIO DEI MEZZI DI TRASPORTO (2.1.1) (NUOVA ISTITUZIONE)	INIZ.			
		VARIAZ.		860,00	860,00
		P. DEF.		860,00	860,00
		PAGATO			
		RIM. PG.			
		TOTALE			
		EC/MSP		860,00	860,00
		RS31/12			
09	NOLEGGIO DEI MEZZI DI TRASPORTO (2.2.1) (NUOVA ISTITUZIONE)	INIZ.			
		VARIAZ.		3.352,00	3.352,00
		P. DEF.		3.352,00	3.352,00
		PAGATO			
		RIM. PG.			
		TOTALE			
		EC/MSP		3.352,00	3.352,00
		RS31/12			
10	IMPOSTE, TASSE E ALTRI SERVIZI (2.2.14) (NUOVA ISTITUZIONE)	INIZ.			
		VARIAZ.		22.700,00	22.700,00
		P. DEF.		22.700,00	22.700,00
		PAGATO		9.524,06	9.524,06
		RIM. PG.			
		TOTALE		9.524,06	9.524,06
		EC/MSP		13.175,94	13.175,94
		RS31/12			
VARIAZIONI: CAP/PG 4010/07: DMT 148948 2019 (CP CS 16,00) CAP/PG 4010/08: DMT 148948 2019 (CP CS 860,00) CAP/PG 4010/09: DMT 148948 2019 (CP CS 3.352,00) CAP/PG 4010/10: DMT 148948 2019 (CP CS 22.700,00)					

12/05/2020

130/095/197

2019		SPESA - CONSUNTIVO PER CAPITOLI/PIANI DI GESTIONE			
		MINISTERO DELLE POLITICHE AGRICOLE ALIMENTARI E FORESTALI			
UNITA' DI VOTO/CAPITOLO		RESIDUI	COMPETENZA	CASSA	
NUMERO	DENOMINAZIONE				
11	SOMME DESTINATE ALLO SVOLGIMENTO DI CORSI, SEMINARI O CONVEGNI ORIENTATI ALLA PREPARAZIONE DEI GIOVANI PROFESSIONISTI DEL SETTORE FORESTALE DERIVANTI DAL RIPARTO DEI FONDI RIACCERTAMENTO RESIDUI (2.2.5) (NUOVA ISTITUZIONE)	INIZ. VARIAZ. P. DEF. PAGATO RIM. PG. TOTALE EC/MSP RS31/12	 5.000,00 5.000,00 3.777,00 3.777,00 1.223,00	 5.000,00 5.000,00 3.777,00 3.777,00 1.223,00	
4015	SPESE PER L'ATTIVITA' CITES, PER LA TUTELA DEGLI INTERESSI FORESTALI NAZIONALI IN SEDE EUROPEA E INTERNAZIONALE E PER LA TUTELA DELL'ELENCO DEGLI ALBERI MONUMENTALI (2.2.14) (5.4.1) (NUOVA ISTITUZIONE)	INIZ. VARIAZ. P. DEF. PAGATO RIM. PG. TOTALE EC/MSP RS31/12	 20.000,00 20.000,00 20.000,00	 20.000,00 20.000,00 20.000,00	
4016	SOMME DA DESTINARE PER IL RIPRISTINO AMBIENTALE DELLE AREE COLPITE DAGLI EVENTI ATMOSFERICI E PER IL SOSTEGNO DELLA FILIERA DEL LEGNO (R) (4.2.1) (4.2.2) (NUOVA ISTITUZIONE)	INIZ. VARIAZ. P. DEF. PAGATO RIM. PG. TOTALE EC/MSP RS31/12	 3.000.000,00 3.000.000,00 3.000.000,00 3.000.000,00	 3.000.000,00 3.000.000,00 3.000.000,00	
4017	SOMME PER GARANTIRE LA PARTECIPAZIONE ALL'ISTITUTO FORESTALE EUROPEO (7.1.1) (4.8.2) (NUOVA ISTITUZIONE)	INIZ. VARIAZ. P. DEF. PAGATO RIM. PG. TOTALE EC/MSP RS31/12	 40.000,00 40.000,00 40.000,00 40.000,00	 40.000,00 40.000,00 40.000,00 40.000,00	
VARIAZIONI:					
CAP/PG 4010/11: DRGS 195661 2019 (CP CS 5.000,00)					
CAPITOLO 4015: DMT 148948 2019 (CP CS 20.000,00)					
CAPITOLO 4016: DMT 148948 2019 (CP CS 3.000.000,00)					
CAPITOLO 4017: DMT 148948 2019 (CP CS 40.000,00)					

12/05/2020

130/095/198

2019		SPESA - CONSUNTIVO PER CAPITOLI/PIANI DI GESTIONE			
		MINISTERO DELLE POLITICHE AGRICOLE ALIMENTARI E FORESTALI			
UNITA' DI VOTO/CAPITOLO			RESIDUI	COMPETENZA	CASSA
NUMERO	DENOMINAZIONE				
8001	SPESE PER ACQUISTO DI ATTREZZATURE E APPARECCHIATURE NON INFORMATICHE, DI MOBILIO E DI DOTAZIONI LIBRARIE (R) (21.1.2) (4.2.1) (NUOVA ISTITUZIONE)	INIZ. VARIAZ. P. DEF. PAGATO RIM. PG. TOTALE EC/MSP RS31/12	 4.381,00 4.381,00 4.381,00	 4.381,00 4.381,00 4.381,00	 4.381,00 4.381,00 4.381,00
8002	SOMMA DA DESTINARE PER LA TUTELA E SALVAGUARDIA DEGLI ALBERI MONUMENTALI (R) (21.1.9) (5.4.1) (NUOVA ISTITUZIONE)	INIZ. VARIAZ. P. DEF. PAGATO RIM. PG. TOTALE EC/MSP RS31/12	 2.000.000,00 2.000.000,00 2.000.000,00	 2.000.000,00 2.000.000,00 2.000.000,00	 2.000.000,00 2.000.000,00 2.000.000,00
8010	FONDO PER LE FORESTE ITALIANE (R) (22.2.1) (4.2.2) (NUOVA ISTITUZIONE)	INIZ. VARIAZ. P. DEF. PAGATO RIM. PG. TOTALE EC/MSP RS31/12	 2.000.000,00 2.000.000,00 2.000.000,00	 2.000.000,00 2.000.000,00 2.000.000,00	 2.000.000,00 2.000.000,00 2.000.000,00
4300	Politiche di tutela e valorizzazione dei territori rurali, montani e forestali SPESE PER IL FUNZIONAMENTO DI CONSIGLI COMITATI E COMMISSIONI (R) (2.2.8) (4.2.3) (NUOVA ISTITUZIONE)	INIZ. VARIAZ. P. DEF. PAGATO RIM. PG. TOTALE EC/MSP RS31/12	 41.016,00 41.016,00 41.016,00	 41.016,00 41.016,00 41.016,00	 41.016,00 41.016,00 41.016,00
VARIAZIONI: CAPITOLO 8001: DMT 148948 2019 (CP CS 4.381,00) CAPITOLO 8010: DMT 148948 2019 (CP CS 2.000.000,00) CAPITOLO 4300: DMT 148948 2019 (CP CS 41.016,00)					

12/05/2020

130/095/199

2019		SPESA - CONSUNTIVO PER CAPITOLI/PIANI DI GESTIONE			
		MINISTERO DELLE POLITICHE AGRICOLE ALIMENTARI E FORESTALI			
NUMERO	UNITA' DI VOTO/CAPITOLO		RESIDUI	COMPETENZA	CASSA
NUMERO	DENOMINAZIONE				
4320	SPESE PER LITI, ARBITRAGGI, RISARCIMENTI ED ACCESSORI. RIMBORSO DELLE SPESE DI PATROCINIO LEGALE (12.2.3) (4.2.3) (SPESE OBBLIGATORIE) (NUOVA ISTITUZIONE)	INIZ. VARIAZ. P. DEF. PAGATO RIM. PG. TOTALE EC/MSP RS31/12		10.000,00 10.000,00 10.000,00	10.000,00 10.000,00 10.000,00
4330	SOMMA DA ATTRIBUIRE ALLE ASSOCIAZIONI VENATORIE NAZIONALI RICONOSCIUTE (R) (5.3.2) (4.2.3) (NUOVA ISTITUZIONE)	INIZ. VARIAZ. P. DEF. PAGATO RIM. PG. TOTALE EC/MSP RS31/12		974.132,00 974.132,00 974.118,00 974.118,00 14,00	974.132,00 974.132,00 974.118,00 974.118,00 14,00
4331	FONDO DA RIPARTIRE PER IL FUNZIONAMENTO DEL COMITATO TECNICO FAUNISTICO - VENATORIO NAZIONALE, PER LA PARTECIPAZIONE ITALIANA AL CONSIGLIO INTERNAZIONALE DELLA CACCIA E DELLA CONSERVAZIONE DELLA SELVAGGINA E PER LA DOTAZIONE DELLE ASSOCIAZIONI VENATORIE NAZIONALI RICONOSCIUTE. (R) (5.3.2) (4.2.3) (NUOVA ISTITUZIONE)	INIZ. VARIAZ. P. DEF. PAGATO RIM. PG. TOTALE EC/MSP RS31/12			
4350	QUOTA DI PARTECIPAZIONE AL CONSIGLIO INTERNAZIONALE DELLA CACCIA E DELLA CONSERVAZIONE DELLA SELVAGGINA (R) (7.1.2) (4.2.3) (NUOVA ISTITUZIONE)	INIZ. VARIAZ. P. DEF. PAGATO RIM. PG. TOTALE EC/MSP RS31/12			
VARIAZIONI: CAPITOLO 4320: DMT 148948 2019 (CP CS 10.000,00) CAPITOLO 4330: DMT 148948 2019 (CP CS 974.132,00)					

12/05/2020

130/095/200

2019		SPESA - CONSUNTIVO PER CAPITOLI/PIANI DI GESTIONE			
		MINISTERO DELLE POLITICHE AGRICOLE ALIMENTARI E FORESTALI			
UNITA' DI VOTO/CAPITOLO			RESIDUI	COMPETENZA	CASSA
NUMERO	DENOMINAZIONE				
8011	SPESA PER LA REALIZZAZIONE DI PROGETTI SPECIALI, ACCORDI DI PROGRAMMA (R) (21.1.9) (4.2.1) (NUOVA ISTITUZIONE) * DESTINAZIONE: 7326	INIZ. VARIAZ. P. DEF. PAGATO RIM. PG. TOTALE EC/MSP RS31/12		1.500.000,00 1.500.000,00 1.500.000,00 1.500.000,00 1.500.000,00	1.500.000,00 1.500.000,00 1.500.000,00
	TOTALE MISSIONE (18)	INIZ. VARIAZ. P. DEF. PAGATO RIM. PG. TOTALE EC/MSP RS31/12		8.068.128,00 8.068.128,00 1.064.137,55 6.526.693,61 7.590.831,16 477.296,84 6.526.693,61	8.051.145,00 8.051.145,00 1.064.137,55 1.064.137,55 6.987.007,45
VARIAZIONI: CAPITOLO 8011: DMT 200829 2019 (CP CS 1.500.000,00)					

RIASSUNTI E RIEPILOGHI

12/05/2020

130/005/1

2019		SPESA - RIEPILOGO PER CENTRI DI RESPONSABILITA'		
MINISTERO DELLE POLITICHE AGRICOLE ALIMENTARI E FORESTALI				
CENTRI DI RESPONSABILITA'		RESIDUI	COMPETENZA	CASSA
GABINETTO E UFFICI DI DIRETTA COLLABORAZIONE ALL'OPERA DEL MINISTRO	INIZ.	1.188.842,24	46.974.215,00	47.095.416,00
	VARIAZ.	-1.048.000,00	-26.087.700,00	-26.108.028,23
	P. DEF.	140.842,24	20.886.515,00	20.987.387,77
	PAGATO	57.757,76	5.527.706,38	5.585.464,14
	RIM. PG.	33.622,42	74.016,81	
	TOTALE	91.380,18	5.601.723,19	5.585.464,14
	EC/MSP RS31/12	49.462,06 107.639,23	15.284.791,81	15.401.923,63
DIPARTIMENTO DELLE POLITICHE EUROPEE E INTERNAZIONALI E DELLO SVILUPPO RURALE	INIZ.	153.423.853,83	314.262.935,00	406.895.033,00
	VARIAZ.	13.468.000,00	190.222.466,50	178.633.355,39
	P. DEF.	166.891.853,83	504.485.401,50	585.528.388,39
	PAGATO	58.152.735,85	298.185.438,88	356.338.174,73
	RIM. PG.	92.377.978,76	131.742.816,67	
	TOTALE	150.530.714,61	429.928.255,55	356.338.174,73
	EC/MSP RS31/12	16.361.139,22 224.120.795,43	74.557.145,95	229.190.213,66
DIPARTIMENTO DELLE POLITICHE COMPETITIVE DELLA QUALITA' AGROALIMENTARE, IPPICHE E DELLA PESCA	INIZ.	224.595.030,46	504.200.565,00	639.745.145,00
	VARIAZ.		4.156.720,50	15.311.447,25
	P. DEF.	224.595.030,46	508.357.285,50	655.056.592,25
	PAGATO	152.810.805,12	348.664.308,11	501.475.113,23
	RIM. PG.	50.641.446,46	61.964.560,13	
	TOTALE	203.452.251,58	410.628.868,24	501.475.113,23
	EC/MSP RS31/12	21.142.778,88 112.606.006,59	97.728.417,26	153.581.479,02
ISPETTORATO CENTRALE DELLA TUTELA DELLA QUALITA' E REPRESSIONE FRODI DEI PRODOTTI AGROALIMENTARI	INIZ.	6.521.629,97	43.426.899,00	46.511.626,00
	VARIAZ.	600.000,00	11.791.859,00	13.065.135,71
	P. DEF.	7.121.629,97	55.218.758,00	59.576.761,71
	PAGATO	3.659.169,45	43.912.559,60	47.571.729,05
	RIM. PG.	3.118.434,08	5.975.628,21	
	TOTALE	6.777.603,53	49.888.187,81	47.571.729,05
	EC/MSP RS31/12	344.026,44 9.094.062,29	5.330.570,19	12.005.032,66
DIPARTIMENTO DEL TURISMO	INIZ.	10.842.164,10	44.332.450,00	51.426.746,00
	VARIAZ.		15.300.430,00	14.481.865,88
	P. DEF.	10.842.164,10	59.632.880,00	65.908.611,88
	PAGATO	83.236,63	38.095.835,40	38.179.072,03
	RIM. PG.	7.043.781,93	12.111.141,08	
	TOTALE	7.127.018,56	50.206.976,48	38.179.072,03
	EC/MSP RS31/12	3.715.145,54 19.154.923,01	9.425.903,52	27.729.539,85

12/05/2020

130/005/2

		SPESA - RIEPILOGO PER CENTRI DI RESPONSABILITA'		
2019	MINISTERO DELLE POLITICHE AGRICOLE ALIMENTARI E FORESTALI			
CENTRI DI RESPONSABILITA'		RESIDUI	COMPETENZA	CASSA
TOTALE	INIZ.	396.571.520,60	953.197.064,00	1.191.673.966,00
	VARIAZ.	13.020.000,00	195.383.776,00	195.383.776,00
	P. DEF.	409.591.520,60	1.148.580.840,00	1.387.057.742,00
	PAGATO	214.763.704,81	734.385.848,37	949.149.553,18
	RIM. PG.	153.215.263,65	211.868.162,90	
	TOTALE	367.978.968,46	946.254.011,27	949.149.553,18
	EC/MSP	41.612.552,14	202.326.828,73	437.908.188,82
	RS31/12	365.083.426,55		

12/05/2020

130/006/1

2019		SPESA - RIASSUNTO PER MISSIONE - PROGRAMMA - TITOLO - CATEGORIA					
		MINISTERO DELLE POLITICHE AGRICOLE ALIMENTARI E FORESTALI					
MISSIONE - PROGRAMMA - TITOLO - CATEGORIA		RESIDUI	COMPETENZA	CASSA			
1	Agricoltura, politiche agroalimentari e pesca (9)	INIZ.	381.066.469,56	843.905.497,00	1.074.296.918,00		
		VARIAZ.	14.068.000,00	204.013.785,50	205.221.990,58		
		P. DEF.	395.134.469,56	1.047.919.282,50	1.279.518.908,58		
		PAGATO	213.873.191,81	674.789.376,86	888.662.568,67		
		RIM. PG.	143.590.399,66	198.125.730,59			
		TOTALE	357.463.591,47	872.915.107,45	888.662.568,67		
		EC/MSP	37.670.878,09	175.004.175,05	390.856.339,91		
		RS31/12	341.716.130,25				
		1.1	Politiche europee ed internazionali e dello sviluppo rurale (9.2)	INIZ.	153.423.853,83	314.262.935,00	406.895.033,00
				VARIAZ.	13.468.000,00	190.222.466,50	178.633.355,39
P. DEF.	166.891.853,83			504.485.401,50	585.528.388,39		
PAGATO	58.152.735,85			298.185.438,88	356.338.174,73		
RIM. PG.	92.377.978,76			131.742.816,67			
TOTALE	150.530.714,61			429.928.255,55	356.338.174,73		
EC/MSP	16.361.139,22			74.557.145,95	229.190.213,66		
RS31/12	224.120.795,43						
TITOLO I - SPESE CORRENTI				INIZ.	12.393.047,32	146.263.935,00	153.390.384,00
				VARIAZ.		14.132.018,50	12.862.392,52
		P. DEF.	12.393.047,32	160.395.953,50	166.252.776,52		
		PAGATO	4.819.299,72	151.966.159,64	156.785.459,36		
		RIM. PG.	4.156.407,26	2.062.373,50			
		TOTALE	8.975.706,98	154.028.533,14	156.785.459,36		
		EC/MSP	3.417.340,34	6.367.420,36	9.467.317,16		
		RS31/12	6.218.780,76				
		REDDITI DA LAVORO DIPENDENTE		INIZ.	33.730,32	11.827.068,00	11.892.579,00
				VARIAZ.		1.963.246,00	1.899.984,00
P. DEF.	33.730,32			13.790.314,00	13.792.563,00		
PAGATO	26.700,21			13.622.514,77	13.649.214,98		
RIM. PG.	7.030,11						
TOTALE	33.730,32			13.622.514,77	13.649.214,98		
EC/MSP				167.799,23	143.348,02		
RS31/12	7.030,11						
CONSUMI INTERMEDI				INIZ.	6.065.399,25	4.536.843,00	9.221.661,00
				VARIAZ.		-779.457,50	-4.083.794,29
		P. DEF.	6.065.399,25	3.757.385,50	5.137.866,71		
		PAGATO	2.083.685,48	2.154.316,74	4.238.002,22		
		RIM. PG.	1.661.798,36	811.016,76			
		TOTALE	3.745.483,84	2.965.333,50	4.238.002,22		
		EC/MSP	2.319.915,41	792.052,00	899.864,49		
		RS31/12	2.472.815,12				

12/05/2020

130/006/2

SPESA - RIASSUNTO PER MISSIONE - PROGRAMMA - TITOLO - CATEGORIA				
2019	MINISTERO DELLE POLITICHE AGRICOLE ALIMENTARI E FORESTALI			
MISSIONE - PROGRAMMA - TITOLO - CATEGORIA		RESIDUI	COMPETENZA	CASSA
IMPOSTE PAGATE SULLA PRODUZIONE	INIZ.		745.876,00	745.876,00
	VARIAZ.		145.023,00	145.023,00
	P. DEF.		890.899,00	890.899,00
	PAGATO		890.898,39	890.898,39
	RIM. PG.			
	TOTALE		890.898,39	890.898,39
	EC/MSP RS31/12		0,61	0,61
TRASFERIMENTI CORRENTI AD AMMINISTRAZIONI PUBBLICHE	INIZ.	3.208.754,63	125.005.240,00	127.381.360,00
	VARIAZ.		13.754.308,00	12.767.135,69
	P. DEF.	3.208.754,63	138.759.548,00	140.148.495,69
	PAGATO	870.398,48	132.293.861,11	133.164.259,59
	RIM. PG.	1.422.354,13	1.131.276,00	
	TOTALE	2.292.752,61	133.425.137,11	133.164.259,59
	EC/MSP RS31/12	916.002,02 2.553.630,13	5.334.410,89	6.984.236,10
TRASFERIMENTI CORRENTI A FAMIGLIE E ISTITUZIONI SOCIALI PRIVATE	INIZ.	876.905,00	1.025.402,00	1.025.402,00
	VARIAZ.		-1.025.402,00	-148.511,00
	P. DEF.	876.905,00		876.891,00
	PAGATO	876.877,00		876.877,00
	RIM. PG.	14,00		
	TOTALE	876.891,00		876.877,00
	EC/MSP RS31/12	14,00 14,00		14,00
TRASFERIMENTI CORRENTI A IMPRESE	INIZ.	2.208.258,12	2.712.506,00	2.712.506,00
	VARIAZ.		114.047,00	2.322.301,12
	P. DEF.	2.208.258,12	2.826.553,00	5.034.807,12
	PAGATO	961.638,55	2.698.024,17	3.659.662,72
	RIM. PG.	1.065.210,66	120.080,74	
	TOTALE	2.026.849,21	2.818.104,91	3.659.662,72
	EC/MSP RS31/12	181.408,91 1.185.291,40	8.448,09	1.375.144,40
TRASFERIMENTI CORRENTI A ESTERO	INIZ.		311.000,00	311.000,00
	VARIAZ.		-29.746,00	-29.746,00
	P. DEF.		281.254,00	281.254,00
	PAGATO		257.094,00	257.094,00
	RIM. PG.			
	TOTALE		257.094,00	257.094,00
	EC/MSP RS31/12		24.160,00	24.160,00

12/05/2020

130/006/3

2019		SPESA - RIASSUNTO PER MISSIONE - PROGRAMMA - TITOLO - CATEGORIA		
MINISTERO DELLE POLITICHE AGRICOLE ALIMENTARI E FORESTALI				
MISSIONE - PROGRAMMA - TITOLO - CATEGORIA		RESIDUI	COMPETENZA	CASSA
ALTRE USCITE CORRENTI	INIZ.		100.000,00	100.000,00
	VARIAZ.		-10.000,00	-10.000,00
	P. DEF.		90.000,00	90.000,00
	PAGATO		49.450,46	49.450,46
	RIM. PG.			
	TOTALE		49.450,46	49.450,46
	EC/MSP RS31/12		40.549,54	40.549,54
TITOLO II - SPESE IN CONTO CAPITALE	INIZ.	141.030.806,51	167.999.000,00	253.504.649,00
	VARIAZ.	13.468.000,00	176.090.448,00	165.770.962,87
	P. DEF.	154.498.806,51	344.089.448,00	419.275.611,87
	PAGATO	53.333.436,13	146.219.279,24	199.552.715,37
	RIM. PG.	88.221.571,50	129.680.443,17	
	TOTALE	141.555.007,63	275.899.722,41	199.552.715,37
	EC/MSP RS31/12	12.943.798,88 217.902.014,67	68.189.725,59	219.722.896,50
INVESTIMENTI FISSI LORDI E ACQUISTI DI TERRENI	INIZ.	38.055.969,02	61.459.396,00	62.670.968,00
	VARIAZ.		13.653.295,00	35.226.376,96
	P. DEF.	38.055.969,02	75.112.691,00	97.897.344,96
	PAGATO	14.380.592,87	41.521.005,48	55.901.598,35
	RIM. PG.	23.675.372,15	21.671.559,97	
	TOTALE	38.055.965,02	63.192.565,45	55.901.598,35
	EC/MSP RS31/12	4,00 45.346.932,12	11.920.125,55	41.995.746,61
CONTRIBUTI AGLI INVESTIMENTI AD AMMINISTRAZIONI PUBBLICHE	INIZ.	47.467.553,39	75.056.694,00	121.208.199,00
	VARIAZ.	13.468.000,00	71.538.757,00	52.296.332,00
	P. DEF.	60.935.553,39	146.595.451,00	173.504.531,00
	PAGATO	15.402.776,88	47.168.737,37	62.571.514,25
	RIM. PG.	32.741.861,73	43.542.118,74	
	TOTALE	48.144.638,61	90.710.856,11	62.571.514,25
	EC/MSP RS31/12	12.790.914,78 76.283.980,47	55.884.594,89	110.933.016,75
CONTRIBUTI AGLI INVESTIMENTI AD IMPRESE	INIZ.	55.507.284,10	26.482.910,00	63.491.785,00
	VARIAZ.		90.898.396,00	80.499.297,41
	P. DEF.	55.507.284,10	117.381.306,00	143.991.082,41
	PAGATO	23.550.066,38	57.529.536,39	81.079.602,77
	RIM. PG.	31.804.337,62	59.466.764,46	
	TOTALE	55.354.404,00	116.996.300,85	81.079.602,77
	EC/MSP RS31/12	152.880,10 91.271.102,08	385.005,15	62.911.479,64

12/05/2020

130/006/4

SPESA - RIASSUNTO PER MISSIONE - PROGRAMMA - TITOLO - CATEGORIA					
2019	MINISTERO DELLE POLITICHE AGRICOLE ALIMENTARI E FORESTALI				
MISSIONE - PROGRAMMA - TITOLO - CATEGORIA		RESIDUI	COMPETENZA	CASSA	
	CONTRIBUTI AGLI INVESTIMENTI A FAMIGLIE E ISTITUZIONI SOCIALI PRIVATE	INIZ.	5.000.000,00	5.000.000,00	
		VARIAZ.		-1.117.346,50	
		P. DEF.	5.000.000,00	3.882.653,50	
		PAGATO			
		RIM. PG.	5.000.000,00		
		TOTALE	5.000.000,00		
		EC/MSP		3.882.653,50	
		RS31/12	5.000.000,00		
		ALTRI TRASFERIMENTI IN CONTO CAPITALE	INIZ.		1.133.697,00
			VARIAZ.		-1.133.697,00
		P. DEF.			
		PAGATO			
		RIM. PG.			
		TOTALE			
		EC/MSP			
		RS31/12			
1.2	Vigilanza, prevenzione e repressione frodi nel settore agricolo, agroalimentare, agroindustriale e forestale (9.5)	INIZ.	6.521.629,97	43.426.899,00	
		VARIAZ.	600.000,00	11.791.859,00	
		P. DEF.	7.121.629,97	55.218.758,00	
		PAGATO	3.659.169,45	43.912.559,60	
		RIM. PG.	3.118.434,08	5.975.628,21	
		TOTALE	6.777.603,53	49.888.187,81	
		EC/MSP	344.026,44	5.330.570,19	
		RS31/12	9.094.062,29	12.005.032,66	
		TITOLO I - SPESE CORRENTI	INIZ.	2.055.593,98	43.217.028,00
			VARIAZ.		6.499.547,00
		P. DEF.	2.055.593,98	49.716.575,00	
		PAGATO	1.300.682,54	43.780.360,84	
		RIM. PG.	418.356,25	608.739,88	
		TOTALE	1.719.038,79	44.389.100,72	
		EC/MSP	336.555,19	5.327.474,28	
		RS31/12	1.027.096,13	6.321.296,80	
	REDDITI DA LAVORO DIPENDENTE	INIZ.	206.941,69	33.069.309,00	
		VARIAZ.		4.549.113,00	
		P. DEF.	206.941,69	37.618.421,19	
		PAGATO	74.797,40	34.206.968,97	
		RIM. PG.	56.824,62	18.218,35	
		TOTALE	131.622,02	34.150.389,92	
		EC/MSP	75.319,67	3.374.634,08	
		RS31/12	75.042,97	3.411.452,22	

12/05/2020

130/006/5

2019		SPESA - RIASSUNTO PER MISSIONE - PROGRAMMA - TITOLO - CATEGORIA			
		MINISTERO DELLE POLITICHE AGRICOLE ALIMENTARI E FORESTALI			
MISSIONE - PROGRAMMA - TITOLO - CATEGORIA		RESIDUI	COMPETENZA	CASSA	
CONSUMI INTERMEDI	INIZ.	1.680.066,42	7.850.244,00	9.365.693,00	
	VARIAZ.		1.623.441,00	1.532.169,01	
	P. DEF.	1.680.066,42	9.473.685,00	10.897.862,01	
	PAGATO	1.112.816,56	7.112.829,05	8.225.645,61	
	RIM. PG.	323.547,32	590.480,13		
	TOTALE	1.436.363,88	7.703.309,18	8.225.645,61	
	EC/MSP	243.702,54	1.770.375,82	2.672.216,40	
	RS31/12	914.027,45			
	IMPOSTE PAGATE SULLA PRODUZIONE	INIZ.	814,89	2.090.873,00	2.091.293,00
		VARIAZ.		310.703,00	310.703,00
P. DEF.		814,89	2.401.576,00	2.401.996,00	
PAGATO			2.219.116,17	2.219.116,17	
RIM. PG.		582,78			
TOTALE		582,78	2.219.116,17	2.219.116,17	
EC/MSP		232,11	182.459,83	182.879,83	
RS31/12	582,78				
TRASFERIMENTI CORRENTI A IMPRESE	INIZ.				
	VARIAZ.				
	P. DEF.				
	PAGATO				
	RIM. PG.				
	TOTALE				
	EC/MSP				
RS31/12					
ALTRE USCITE CORRENTI	INIZ.	167.770,98	300.000,00	383.401,00	
	VARIAZ.		16.290,00	100.659,98	
	P. DEF.	167.770,98	316.290,00	484.060,98	
	PAGATO	113.068,58	316.244,05	429.312,63	
	RIM. PG.	37.401,53	41,40		
	TOTALE	150.470,11	316.285,45	429.312,63	
	EC/MSP	17.300,87	4,55	54.748,35	
RS31/12	37.442,93				
TITOLO II - SPESE IN CONTO CAPITALE	INIZ.	4.466.035,99	209.871,00	1.601.930,00	
	VARIAZ.	600.000,00	5.292.312,00	6.572.491,53	
	P. DEF.	5.066.035,99	5.502.183,00	8.174.421,53	
	PAGATO	2.358.486,91	132.198,76	2.490.685,67	
	RIM. PG.	2.700.077,83	5.366.888,33		
	TOTALE	5.058.564,74	5.499.087,09	2.490.685,67	
	EC/MSP	7.471,25	3.095,91	5.683.735,86	
RS31/12	8.066.966,16				

12/05/2020

130/006/6

2019		SPESA - RIASSUNTO PER MISSIONE - PROGRAMMA - TITOLO - CATEGORIA				
		MINISTERO DELLE POLITICHE AGRICOLE ALIMENTARI E FORESTALI				
MISSIONE - PROGRAMMA - TITOLO - CATEGORIA		RESIDUI	COMPETENZA	CASSA		
1.3 Politiche competitive, della qualita' agroalimentare, della pesca, dell'ippica e mezzi tecnici di produzione (9.6)	INVESTIMENTI FISSI LORDI E ACQUISTI DI TERRENI	INIZ.	4.466.035,99	209.871,00	1.601.930,00	
		VARIAZ.	600.000,00	5.292.312,00	6.572.491,53	
		P. DEF.	5.066.035,99	5.502.183,00	8.174.421,53	
		PAGATO	2.358.486,91	132.198,76	2.490.685,67	
		RIM. PG.	2.700.077,83	5.366.888,33		
		TOTALE	5.058.564,74	5.499.087,09	2.490.685,67	
		EC/MSP	7.471,25	3.095,91	5.683.735,86	
		RS31/12	8.066.966,16			
		INIZ.	221.120.985,76	486.215.663,00	620.890.259,00	
		VARIAZ.		1.999.460,00	13.523.499,48	
		P. DEF.	221.120.985,76	488.215.123,00	634.413.758,48	
		PAGATO	152.061.286,51	332.691.378,38	484.752.664,89	
		RIM. PG.	48.093.986,82	60.407.285,71		
		TOTALE	200.155.273,33	393.098.664,09	484.752.664,89	
		EC/MSP	20.965.712,43	95.116.458,91	149.661.093,59	
		RS31/12	108.501.272,53			
		TITOLO I - SPESE CORRENTI	INIZ.	158.007.897,80	403.569.661,00	505.494.744,00
			VARIAZ.		-10.774.156,00	-1.961.523,54
			P. DEF.	158.007.897,80	392.795.505,00	503.533.220,46
		PAGATO	131.198.632,54	301.934.392,51	433.133.025,05	
		RIM. PG.	10.821.009,35	6.265.088,07		
		TOTALE	142.019.641,89	308.199.480,58	433.133.025,05	
		EC/MSP	15.988.255,91	84.596.024,42	70.400.195,41	
		RS31/12	17.086.097,42			
	REDDITI DA LAVORO DIPENDENTE	INIZ.	43.198,48	14.270.644,00	14.376.208,00	
		VARIAZ.		905.075,00	751.518,00	
		P. DEF.	43.198,48	15.175.719,00	15.127.726,00	
		PAGATO	35.339,91	14.437.866,48	14.473.206,39	
		RIM. PG.	7.858,57			
		TOTALE	43.198,48	14.437.866,48	14.473.206,39	
		EC/MSP		737.852,52	654.519,61	
		RS31/12	7.858,57			
	CONSUMI INTERMEDI	INIZ.	21.602.281,59	39.513.653,00	49.314.723,00	
		VARIAZ.		-891.904,44	3.420.349,69	
		P. DEF.	21.602.281,59	38.621.748,56	52.735.072,69	
		PAGATO	15.526.498,18	28.259.345,10	43.785.843,28	
		RIM. PG.	874.116,13	2.646.310,72		
		TOTALE	16.400.614,31	30.905.655,82	43.785.843,28	
		EC/MSP	5.201.667,28	7.716.092,74	8.949.229,41	
		RS31/12	3.520.426,85			

12/05/2020

130/006/7

2019		SPESA - RIASSUNTO PER MISSIONE - PROGRAMMA - TITOLO - CATEGORIA		
		MINISTERO DELLE POLITICHE AGRICOLE ALIMENTARI E FORESTALI		
MISSIONE - PROGRAMMA - TITOLO - CATEGORIA		RESIDUI	COMPETENZA	CASSA
IMPOSTE PAGATE SULLA PRODUZIONE	INIZ.		898.900,00	898.900,00
	VARIAZ.		75.605,00	75.605,00
	P. DEF.		974.505,00	974.505,00
	PAGATO		957.247,20	957.247,20
	RIM. PG.			
	TOTALE		957.247,20	957.247,20
	EC/MSP RS31/12			17.257,80
TRASFERIMENTI CORRENTI AD AMMINISTRAZIONI PUBBLICHE	INIZ.	36.408.074,11	184.728.933,00	219.777.046,00
	VARIAZ.		370.473,44	227.792,07
	P. DEF.	36.408.074,11	185.099.406,44	220.004.838,07
	PAGATO	34.202.274,39	159.548.299,74	193.750.574,13
	RIM. PG.	1.002.067,01		
	TOTALE	35.204.341,40	159.548.299,74	193.750.574,13
	EC/MSP RS31/12	1.203.732,71 1.002.067,01	25.551.106,70	26.254.263,94
TRASFERIMENTI CORRENTI A FAMIGLIE E ISTITUZIONI SOCIALI PRIVATE	INIZ.	301.157,31	3.196.343,00	3.196.343,00
	VARIAZ.			301.157,31
	P. DEF.	301.157,31	3.196.343,00	3.497.500,31
	PAGATO	133.073,29	2.951.699,67	3.084.772,96
	RIM. PG.	106.611,36		
	TOTALE	239.684,65	2.951.699,67	3.084.772,96
	EC/MSP RS31/12	61.472,66 106.611,36	244.643,33	412.727,35
TRASFERIMENTI CORRENTI A IMPRESE	INIZ.	99.649.948,61	160.649.087,00	217.619.423,00
	VARIAZ.		-11.270.859,00	-6.775.399,61
	P. DEF.	99.649.948,61	149.378.228,00	210.844.023,39
	PAGATO	81.300.966,22	95.453.221,96	176.754.188,18
	RIM. PG.	8.830.356,28	3.614.916,30	
	TOTALE	90.131.322,50	99.068.138,26	176.754.188,18
	EC/MSP RS31/12	9.518.626,11 12.445.272,58	50.310.089,74	34.089.835,21
TRASFERIMENTI CORRENTI A ESTERO	INIZ.		164.101,00	164.101,00
	VARIAZ.			
	P. DEF.		164.101,00	164.101,00
	PAGATO		146.953,00	146.953,00
	RIM. PG.			
	TOTALE		146.953,00	146.953,00
	EC/MSP RS31/12		17.148,00	17.148,00

12/05/2020

130/006/8

2019		SPESA - RIASSUNTO PER MISSIONE - PROGRAMMA - TITOLO - CATEGORIA		
		MINISTERO DELLE POLITICHE AGRICOLE ALIMENTARI E FORESTALI		
MISSIONE - PROGRAMMA - TITOLO - CATEGORIA		RESIDUI	COMPETENZA	CASSA
ALTRE USCITE CORRENTI	INIZ.	3.237,70	148.000,00	148.000,00
	VARIAZ.		37.454,00	37.454,00
	P. DEF.	3.237,70	185.454,00	185.454,00
	PAGATO	480,55	179.759,36	180.239,91
	RIM. PG.		3.861,05	
	TOTALE	480,55	183.620,41	180.239,91
	EC/MSP	2.757,15	1.833,59	5.214,09
	RS31/12	3.861,05		
TITOLO II - SPESE IN CONTO CAPITALE	INIZ.	63.113.087,96	82.646.002,00	115.395.515,00
	VARIAZ.		12.773.616,00	15.485.023,02
	P. DEF.	63.113.087,96	95.419.618,00	130.880.538,02
	PAGATO	20.862.653,97	30.756.985,87	51.619.639,84
	RIM. PG.	37.272.977,47	54.142.197,64	
	TOTALE	58.135.631,44	84.899.183,51	51.619.639,84
	EC/MSP	4.977.456,52	10.520.434,49	79.260.898,18
	RS31/12	91.415.175,11		
INVESTIMENTI FISSI LORDI E ACQUISTI DI TERRENI	INIZ.	6.989.583,19	4.235.679,00	6.137.220,00
	VARIAZ.		3.283.900,00	4.704.047,81
	P. DEF.	6.989.583,19	7.519.579,00	10.841.267,81
	PAGATO	3.828.910,76	2.671.424,30	6.500.335,06
	RIM. PG.	3.160.672,43	4.848.154,70	
	TOTALE	6.989.583,19	7.519.579,00	6.500.335,06
	EC/MSP			4.340.932,75
	RS31/12	8.008.827,13		
CONTRIBUTI AGLI INVESTIMENTI AD AMMINISTRAZIONI PUBBLICHE	INIZ.	11.714.568,98	34.957.727,00	43.247.559,00
	VARIAZ.		-16.185.960,00	-17.164.766,39
	P. DEF.	11.714.568,98	18.771.767,00	26.082.792,61
	PAGATO	1.248.803,43	12.893.097,50	14.141.900,93
	RIM. PG.	5.509.910,55	5.398.827,07	
	TOTALE	6.758.713,98	18.291.924,57	14.141.900,93
	EC/MSP	4.955.855,00	479.842,43	11.940.891,68
	RS31/12	10.908.737,62		
CONTRIBUTI AGLI INVESTIMENTI AD IMPRESE	INIZ.	44.408.935,79	43.452.596,00	66.010.736,00
	VARIAZ.		25.675.676,00	27.945.741,60
	P. DEF.	44.408.935,79	69.128.272,00	93.956.477,60
	PAGATO	15.784.939,78	15.192.464,07	30.977.403,85
	RIM. PG.	28.602.394,49	43.895.215,87	
	TOTALE	44.387.334,27	59.087.679,94	30.977.403,85
	EC/MSP	21.601,52	10.040.592,06	62.979.073,75
	RS31/12	72.497.610,36		

12/05/2020

130/006/9

2019		SPESA - RIASSUNTO PER MISSIONE - PROGRAMMA - TITOLO - CATEGORIA		
		MINISTERO DELLE POLITICHE AGRICOLE ALIMENTARI E FORESTALI		
MISSIONE - PROGRAMMA - TITOLO - CATEGORIA		RESIDUI	COMPETENZA	CASSA
ALTRI TRASFERIMENTI IN CONTO CAPITALE				
	INIZ.			
	VARIAZ.			
	P. DEF.			
	PAGATO			
	RIM. PG.			
	TOTALE			
	EC/MSP			
	RS31/12			
2	Servizi istituzionali e generali delle amministrazioni pubbliche (32)	4.662.886,94	64.959.117,00	65.950.302,00
	INIZ.			
	VARIAZ.	-1.048.000,00	-23.930.439,50	-24.320.080,46
	P. DEF.	3.614.886,94	41.028.677,50	41.630.221,54
	PAGATO	807.276,37	21.500.636,11	22.307.912,48
	RIM. PG.	2.581.082,06	1.631.291,23	
	TOTALE	3.388.358,43	23.131.927,34	22.307.912,48
	EC/MSP	226.528,51	17.896.750,16	19.322.309,06
	RS31/12	4.212.373,29		
2.1	Indirizzo politico (32.2)	1.188.842,24	46.974.215,00	47.095.416,00
	INIZ.			
	VARIAZ.	-1.048.000,00	-26.087.700,00	-26.108.028,23
	P. DEF.	140.842,24	20.886.515,00	20.987.387,77
	PAGATO	57.757,76	5.527.706,38	5.585.464,14
	RIM. PG.	33.622,42	74.016,81	
	TOTALE	91.380,18	5.601.723,19	5.585.464,14
	EC/MSP	49.462,06	15.284.791,81	15.401.923,63
	RS31/12	107.639,23		
TITOLO I - SPESE CORRENTI				
	INIZ.	138.492,03	14.876.702,00	14.987.903,00
	VARIAZ.		-3.014.661,00	-3.024.989,23
	P. DEF.	138.492,03	11.862.041,00	11.962.913,77
	PAGATO	55.407,56	5.526.609,84	5.582.017,40
	RIM. PG.	33.622,42	50.639,35	
	TOTALE	89.029,98	5.577.249,19	5.582.017,40
	EC/MSP	49.462,05	6.284.791,81	6.380.896,37
	RS31/12	84.261,77		
REDDITI DA LAVORO DIPENDENTE				
	INIZ.	18.936,32	5.021.225,00	5.041.188,00
	VARIAZ.		853.997,00	837.973,00
	P. DEF.	18.936,32	5.875.222,00	5.879.161,00
	PAGATO	13.521,71	4.963.999,95	4.977.521,66
	RIM. PG.	5.414,61		
	TOTALE	18.936,32	4.963.999,95	4.977.521,66
	EC/MSP		911.222,05	901.639,34
	RS31/12	5.414,61		

12/05/2020

130/006/10

SPESA - RIASSUNTO PER MISSIONE - PROGRAMMA - TITOLO - CATEGORIA				
2019	MINISTERO DELLE POLITICHE AGRICOLE ALIMENTARI E FORESTALI			
MISSIONE - PROGRAMMA - TITOLO - CATEGORIA		RESIDUI	COMPETENZA	CASSA
CONSUMI INTERMEDI	INIZ.	119.555,71	547.423,00	638.661,00
	VARIAZ.		86.000,00	91.695,77
	P. DEF.	119.555,71	633.423,00	730.356,77
	PAGATO	41.885,85	247.274,31	289.160,16
	RIM. PG.	28.207,81	50.639,35	
	TOTALE	70.093,66	297.913,66	289.160,16
	EC/MSP	49.462,05	335.509,34	441.196,61
	RS31/12	78.847,16		
IMPOSTE PAGATE SULLA PRODUZIONE	INIZ.		310.456,00	310.456,00
	VARIAZ.		44.932,00	44.932,00
	P. DEF.		355.388,00	355.388,00
	PAGATO		315.335,58	315.335,58
	RIM. PG.			
	TOTALE		315.335,58	315.335,58
	EC/MSP		40.052,42	40.052,42
	RS31/12			
ALTRE USCITE CORRENTI	INIZ.		8.997.598,00	8.997.598,00
	VARIAZ.		-3.999.590,00	-3.999.590,00
	P. DEF.		4.998.008,00	4.998.008,00
	PAGATO			
	RIM. PG.			
	TOTALE			
	EC/MSP		4.998.008,00	4.998.008,00
	RS31/12			
TITOLO II - SPESE IN CONTO CAPITALE	INIZ.	1.050.350,21	32.097.513,00	32.107.513,00
	VARIAZ.	-1.048.000,00	-23.073.039,00	-23.083.039,00
	P. DEF.	2.350,21	9.024.474,00	9.024.474,00
	PAGATO	2.350,20	1.096,54	3.446,74
	RIM. PG.		23.377,46	
	TOTALE	2.350,20	24.474,00	3.446,74
	EC/MSP	0,01	9.000.000,00	9.021.027,26
	RS31/12	23.377,46		
INVESTIMENTI FISSI LORDI E ACQUISTI DI TERRENI	INIZ.	2.350,21	24.474,00	34.474,00
	VARIAZ.			-10.000,00
	P. DEF.	2.350,21	24.474,00	24.474,00
	PAGATO	2.350,20	1.096,54	3.446,74
	RIM. PG.		23.377,46	
	TOTALE	2.350,20	24.474,00	3.446,74
	EC/MSP	0,01		21.027,26
	RS31/12	23.377,46		

12/05/2020

130/006/11

2019		SPESA - RIASSUNTO PER MISSIONE - PROGRAMMA - TITOLO - CATEGORIA			
2019		MINISTERO DELLE POLITICHE AGRICOLE ALIMENTARI E FORESTALI			
MISSIONE - PROGRAMMA - TITOLO - CATEGORIA		RESIDUI	COMPETENZA	CASSA	
ALTRI TRASFERIMENTI IN CONTO CAPITALE		INIZ.	1.048.000,00	32.073.039,00	32.073.039,00
		VARIAZ.	-1.048.000,00	-23.073.039,00	-23.073.039,00
		P. DEF.		9.000.000,00	9.000.000,00
		PAGATO			
		RIM. PG.			
		TOTALE			
		EC/MSP		9.000.000,00	9.000.000,00
		RS31/12			
2.2	Servizi e affari generali per le amministrazioni di competenza (32.3)	INIZ.	3.474.044,70	17.984.902,00	18.854.886,00
		VARIAZ.		2.157.260,50	1.787.947,77
		P. DEF.	3.474.044,70	20.142.162,50	20.642.833,77
		PAGATO	749.518,61	15.972.929,73	16.722.448,34
		RIM. PG.	2.547.459,64	1.557.274,42	
		TOTALE	3.296.978,25	17.530.204,15	16.722.448,34
		EC/MSP	177.066,45	2.611.958,35	3.920.385,43
		RS31/12	4.104.734,06		
TITOLO I - SPESE CORRENTI		INIZ.	1.059.438,69	17.020.385,00	17.285.369,00
		VARIAZ.		1.657.260,50	1.892.543,77
		P. DEF.	1.059.438,69	18.677.645,50	19.177.912,77
		PAGATO	647.140,82	15.882.431,52	16.529.572,34
		RIM. PG.	235.231,42	183.255,63	
		TOTALE	882.372,24	16.065.687,15	16.529.572,34
		EC/MSP	177.066,45	2.611.958,35	2.648.340,43
		RS31/12	418.487,05		
REDDITI DA LAVORO DIPENDENTE		INIZ.	240.899,31	12.793.409,00	12.879.132,00
		VARIAZ.		2.212.216,00	2.237.523,00
		P. DEF.	240.899,31	15.005.625,00	15.116.655,00
		PAGATO	55.036,33	14.004.882,23	14.059.918,56
		RIM. PG.	131.740,67	120.710,00	
		TOTALE	186.777,00	14.125.592,23	14.059.918,56
		EC/MSP	54.122,31	880.032,77	1.056.736,44
		RS31/12	252.450,67		
CONSUMI INTERMEDI		INIZ.	586.782,82	2.919.199,00	3.078.460,00
		VARIAZ.		-669.699,50	-286.852,33
		P. DEF.	586.782,82	2.249.499,50	2.791.607,67
		PAGATO	442.857,87	935.443,61	1.378.301,48
		RIM. PG.	21.115,23	49.965,21	
		TOTALE	463.973,10	985.408,82	1.378.301,48
		EC/MSP	122.809,72	1.264.090,68	1.413.306,19
		RS31/12	71.080,44		

12/05/2020

130/006/12

2019		SPESA - RIASSUNTO PER MISSIONE - PROGRAMMA - TITOLO - CATEGORIA		
MINISTERO DELLE POLITICHE AGRICOLE ALIMENTARI E FORESTALI				
MISSIONE - PROGRAMMA - TITOLO - CATEGORIA		RESIDUI	COMPETENZA	CASSA
IMPOSTE PAGATE SULLA PRODUZIONE	INIZ.		385.312,00	385.312,00
	VARIAZ.		114.744,00	114.744,00
	P. DEF.		500.056,00	500.056,00
	PAGATO		468.358,15	468.358,15
	RIM. PG.			
	TOTALE		468.358,15	468.358,15
	EC/MSP RS31/12			31.697,85
TRASFERIMENTI CORRENTI AD AMMINISTRAZIONI PUBBLICHE	INIZ.	222.121,68	693.323,00	693.323,00
	VARIAZ.			-155.053,00
	P. DEF.	222.121,68	693.323,00	538.270,00
	PAGATO	139.746,16	285.515,67	425.261,83
	RIM. PG.	82.375,52		
	TOTALE	222.121,68	285.515,67	425.261,83
	EC/MSP RS31/12	82.375,52		407.807,33
INTERESSI PASSIVI E REDDITI DA CAPITALE	INIZ.			
	VARIAZ.			
	P. DEF.			
	PAGATO			
	RIM. PG.			
	TOTALE			
	EC/MSP RS31/12			
POSTE CORRETTIVE E COMPENSATIVE	INIZ.	7.452,78	50.000,00	50.000,00
	VARIAZ.			
	P. DEF.	7.452,78	50.000,00	50.000,00
	PAGATO	7.452,78	29.330,74	36.783,52
	RIM. PG.		12.580,42	
	TOTALE	7.452,78	41.911,16	36.783,52
	EC/MSP RS31/12	12.580,42		8.088,84
ALTRE USCITE CORRENTI	INIZ.	2.182,10	179.142,00	199.142,00
	VARIAZ.			-17.817,90
	P. DEF.	2.182,10	179.142,00	181.324,10
	PAGATO	2.047,68	158.901,12	160.948,80
	RIM. PG.			
	TOTALE	2.047,68	158.901,12	160.948,80
	EC/MSP RS31/12	134,42		20.240,88

12/05/2020

130/006/13

SPESA - RIASSUNTO PER MISSIONE - PROGRAMMA - TITOLO - CATEGORIA					
2019	MINISTERO DELLE POLITICHE AGRICOLE ALIMENTARI E FORESTALI				
MISSIONE - PROGRAMMA - TITOLO - CATEGORIA		RESIDUI	COMPETENZA	CASSA	
TITOLO II - SPESE IN CONTO CAPITALE		INIZ.	2.414.606,01	964.517,00	1.569.517,00
		VARIAZ.		500.000,00	-104.596,00
		P. DEF.	2.414.606,01	1.464.517,00	1.464.921,00
		PAGATO	102.377,79	90.498,21	192.876,00
		RIM. PG.	2.312.228,22	1.374.018,79	
		TOTALE	2.414.606,01	1.464.517,00	192.876,00
		EC/MSP			1.272.045,00
		RS31/12	3.686.247,01		
INVESTIMENTI FISSI LORDI E ACQUISTI DI TERRENI		INIZ.	2.414.606,01	964.517,00	1.569.517,00
		VARIAZ.		500.000,00	-104.596,00
		P. DEF.	2.414.606,01	1.464.517,00	1.464.921,00
		PAGATO	102.377,79	90.498,21	192.876,00
		RIM. PG.	2.312.228,22	1.374.018,79	
		TOTALE	2.414.606,01	1.464.517,00	192.876,00
		EC/MSP			1.272.045,00
		RS31/12	3.686.247,01		
3	Turismo (31)	INIZ.	10.842.164,10	44.332.450,00	51.426.746,00
		VARIAZ.		7.232.302,00	6.430.720,88
		P. DEF.	10.842.164,10	51.564.752,00	57.857.466,88
		PAGATO	83.236,63	37.031.697,85	37.114.934,48
		RIM. PG.	7.043.781,93	5.584.447,47	
		TOTALE	7.127.018,56	42.616.145,32	37.114.934,48
		EC/MSP	3.715.145,54	8.948.606,68	20.742.532,40
		RS31/12	12.628.229,40		
	3.1 Sviluppo e competitivita' del turismo (31.1)	INIZ.	10.842.164,10	44.332.450,00	51.426.746,00
		VARIAZ.		7.232.302,00	6.430.720,88
		P. DEF.	10.842.164,10	51.564.752,00	57.857.466,88
		PAGATO	83.236,63	37.031.697,85	37.114.934,48
		RIM. PG.	7.043.781,93	5.584.447,47	
		TOTALE	7.127.018,56	42.616.145,32	37.114.934,48
		EC/MSP	3.715.145,54	8.948.606,68	20.742.532,40
		RS31/12	12.628.229,40		
TITOLO I - SPESE CORRENTI		INIZ.	10.738.741,23	44.129.450,00	50.931.721,00
		VARIAZ.		2.732.302,00	2.119.333,01
		P. DEF.	10.738.741,23	46.861.752,00	53.051.054,01
		PAGATO	6.132,63	37.031.697,85	37.037.830,48
		RIM. PG.	7.017.463,06	881.447,47	
		TOTALE	7.023.595,69	37.913.145,32	37.037.830,48
		EC/MSP	3.715.145,54	8.948.606,68	16.013.223,53
		RS31/12	7.898.910,53		

12/05/2020

130/006/14

SPESA - RIASSUNTO PER MISSIONE - PROGRAMMA - TITOLO - CATEGORIA					
2019	MINISTERO DELLE POLITICHE AGRICOLE ALIMENTARI E FORESTALI				
MISSIONE - PROGRAMMA - TITOLO - CATEGORIA		RESIDUI	COMPETENZA	CASSA	
REDDITI DA LAVORO DIPENDENTE	INIZ.	10.237,63	2.379.152,00	2.379.152,00	
	VARIAZ.		-246.280,00	-246.280,00	
	P. DEF.	10.237,63	2.132.872,00	2.132.872,00	
	PAGATO		806.885,10	806.885,10	
	RIM. PG.	10.237,63	23.419,47		
	TOTALE	10.237,63	830.304,57	806.885,10	
	EC/MSP		1.302.567,43	1.325.986,90	
	RS31/12	33.657,10			
	CONSUMI INTERMEDI	INIZ.	264.695,91	206.250,00	315.495,00
		VARIAZ.		2.200.000,00	2.120.644,50
P. DEF.		264.695,91	2.406.250,00	2.436.139,50	
PAGATO		6.132,63	2.970,94	9.103,57	
RIM. PG.		228.623,84	50.000,00		
TOTALE		234.756,47	52.970,94	9.103,57	
EC/MSP		29.939,44	2.353.279,06	2.427.035,93	
RS31/12		278.623,84			
IMPOSTE PAGATE SULLA PRODUZIONE		INIZ.		150.057,00	150.057,00
		VARIAZ.		-21.418,00	-21.418,00
	P. DEF.		128.639,00	128.639,00	
	PAGATO		52.509,81	52.509,81	
	RIM. PG.				
	TOTALE		52.509,81	52.509,81	
	EC/MSP		76.129,19	76.129,19	
	RS31/12				
	TRASFERIMENTI CORRENTI AD AMMINISTRAZIONI PUBBLICHE	INIZ.	6.348.745,94	39.493.991,00	43.486.099,00
		VARIAZ.		800.000,00	267.304,51
P. DEF.		6.348.745,94	40.293.991,00	43.753.403,51	
PAGATO			36.169.332,00	36.169.332,00	
RIM. PG.		4.663.539,84	808.028,00		
TOTALE		4.663.539,84	36.977.360,00	36.169.332,00	
EC/MSP		1.685.206,10	3.316.631,00	7.584.071,51	
RS31/12		5.471.567,84			
TRASFERIMENTI CORRENTI A FAMIGLIE E ISTITUZIONI SOCIALI PRIVATE		INIZ.	146.880,75		918,00
		VARIAZ.			-918,00
	P. DEF.	146.880,75			
	PAGATO				
	RIM. PG.	146.880,75			
	TOTALE	146.880,75			
	EC/MSP				
	RS31/12	146.880,75			

12/05/2020

130/006/15

SPESA - RIASSUNTO PER MISSIONE - PROGRAMMA - TITOLO - CATEGORIA					
2019	MINISTERO DELLE POLITICHE AGRICOLE ALIMENTARI E FORESTALI				
MISSIONE - PROGRAMMA - TITOLO - CATEGORIA		RESIDUI	COMPETENZA	CASSA	
TRASFERIMENTI CORRENTI A IMPRESE	INIZ.	3.968.181,00	1.900.000,00	4.600.000,00	
	VARIAZ.				
	P. DEF.	3.968.181,00	1.900.000,00	4.600.000,00	
	PAGATO				
	RIM. PG.	1.968.181,00			
	TOTALE	1.968.181,00			
	EC/MSP	2.000.000,00	1.900.000,00	4.600.000,00	
	RS31/12	1.968.181,00			
	ALTRE USCITE CORRENTI	INIZ.			
	VARIAZ.				
P. DEF.					
PAGATO					
RIM. PG.					
TOTALE					
EC/MSP					
RS31/12					
TITOLO II - SPESE IN CONTO CAPITALE	INIZ.	103.422,87	203.000,00	495.025,00	
	VARIAZ.		4.500.000,00	4.311.387,87	
	P. DEF.	103.422,87	4.703.000,00	4.806.412,87	
	PAGATO	77.104,00		77.104,00	
	RIM. PG.	26.318,87	4.703.000,00		
	TOTALE	103.422,87	4.703.000,00	77.104,00	
	EC/MSP			4.729.308,87	
	RS31/12	4.729.318,87			
	INVESTIMENTI FISSI LORDI E ACQUISTI DI TERRENI	INIZ.	103.422,87	203.000,00	495.025,00
	VARIAZ.		4.500.000,00	4.311.387,87	
P. DEF.	103.422,87	4.703.000,00	4.806.412,87		
PAGATO	77.104,00		77.104,00		
RIM. PG.	26.318,87	4.703.000,00			
TOTALE	103.422,87	4.703.000,00	77.104,00		
EC/MSP			4.729.308,87		
RS31/12	4.729.318,87				
4 Sviluppo sostenibile e tutela del territorio e dell'ambiente (18)	INIZ.				
	VARIAZ.		8.068.128,00	8.051.145,00	
	P. DEF.		8.068.128,00	8.051.145,00	
	PAGATO		1.064.137,55	1.064.137,55	
	RIM. PG.		6.526.693,61		
	TOTALE		7.590.831,16	1.064.137,55	
	EC/MSP		477.296,84	6.987.007,45	
	RS31/12	6.526.693,61			

12/05/2020

130/006/16

2019		SPESA - RIASSUNTO PER MISSIONE - PROGRAMMA - TITOLO - CATEGORIA		
2019		MINISTERO DELLE POLITICHE AGRICOLE ALIMENTARI E FORESTALI		
MISSIONE - PROGRAMMA - TITOLO - CATEGORIA		RESIDUI	COMPETENZA	CASSA
4.1	Tutela e valorizzazione turistica dei territori rurali, montani e forestali (18.18)	INIZ.		
		VARIAZ.	8.068.128,00	8.051.145,00
		P. DEF.	8.068.128,00	8.051.145,00
		PAGATO	1.064.137,55	1.064.137,55
		RIM. PG.	6.526.693,61	
		TOTALE	7.590.831,16	1.064.137,55
		EC/MSP RS31/12	477.296,84	6.987.007,45
TITOLO I - SPESE CORRENTI		6.526.693,61		
		INIZ.		
		VARIAZ.	4.563.747,00	4.546.764,00
		P. DEF.	4.563.747,00	4.546.764,00
		PAGATO	1.064.137,55	1.064.137,55
		RIM. PG.	3.022.312,61	
		TOTALE	4.086.450,16	1.064.137,55
		EC/MSP RS31/12	477.296,84	3.482.626,45
REDDITI DA LAVORO DIPENDENTE		3.022.312,61		
		INIZ.		
		VARIAZ.	311.784,00	311.784,00
		P. DEF.	311.784,00	311.784,00
		PAGATO		
		RIM. PG.		
		TOTALE		
		EC/MSP RS31/12	311.784,00	311.784,00
CONSUMI INTERMEDI				
		INIZ.		
		VARIAZ.	213.335,00	196.352,00
		P. DEF.	213.335,00	196.352,00
		PAGATO	50.019,55	50.019,55
		RIM. PG.	22.312,61	
		TOTALE	72.332,16	50.019,55
		EC/MSP RS31/12	141.002,84	146.332,45
IMPOSTE PAGATE SULLA PRODUZIONE		22.312,61		
		INIZ.		
		VARIAZ.	14.496,00	14.496,00
		P. DEF.	14.496,00	14.496,00
		PAGATO		
		RIM. PG.		
		TOTALE		
		EC/MSP RS31/12	14.496,00	14.496,00

12/05/2020

130/006/17

2019		SPESA - RIASSUNTO PER MISSIONE - PROGRAMMA - TITOLO - CATEGORIA			
		MINISTERO DELLE POLITICHE AGRICOLE ALIMENTARI E FORESTALI			
MISSIONE - PROGRAMMA - TITOLO - CATEGORIA		RESIDUI	COMPETENZA	CASSA	
TRASFERIMENTI CORRENTI AD AMMINISTRAZIONI PUBBLICHE	INIZ.				
	VARIAZ.		3.000.000,00	3.000.000,00	
	P. DEF.		3.000.000,00	3.000.000,00	
	PAGATO				
	RIM. PG.		3.000.000,00		
	TOTALE		3.000.000,00		
	EC/MSP				
	RS31/12	3.000.000,00		3.000.000,00	
	TRASFERIMENTI CORRENTI A FAMIGLIE E ISTITUZIONI SOCIALI PRIVATE	INIZ.			
		VARIAZ.		974.132,00	974.132,00
P. DEF.			974.132,00	974.132,00	
PAGATO			974.118,00	974.118,00	
RIM. PG.					
TOTALE			974.118,00	974.118,00	
EC/MSP			14,00	14,00	
RS31/12					
TRASFERIMENTI CORRENTI A ESTERO		INIZ.			
		VARIAZ.		40.000,00	40.000,00
	P. DEF.		40.000,00	40.000,00	
	PAGATO		40.000,00	40.000,00	
	RIM. PG.				
	TOTALE		40.000,00	40.000,00	
	EC/MSP				
	RS31/12				
	ALTRE USCITE CORRENTI	INIZ.			
		VARIAZ.		10.000,00	10.000,00
P. DEF.			10.000,00	10.000,00	
PAGATO					
RIM. PG.					
TOTALE					
EC/MSP			10.000,00	10.000,00	
RS31/12					
TITOLO II - SPESE IN CONTO CAPITALE		INIZ.			
		VARIAZ.		3.504.381,00	3.504.381,00
	P. DEF.		3.504.381,00	3.504.381,00	
	PAGATO				
	RIM. PG.		3.504.381,00		
	TOTALE		3.504.381,00		
	EC/MSP				
	RS31/12	3.504.381,00		3.504.381,00	

12/05/2020

130/006/18

2019		SPESA - RIASSUNTO PER MISSIONE - PROGRAMMA - TITOLO - CATEGORIA			
2019		MINISTERO DELLE POLITICHE AGRICOLE ALIMENTARI E FORESTALI			
MISSIONE - PROGRAMMA - TITOLO - CATEGORIA		RESIDUI	COMPETENZA	CASSA	
INVESTIMENTI FISSI LORDI E ACQUISTI DI TERRENI	INIZ.				
	VARIAZ.		1.504.381,00	1.504.381,00	
	P. DEF.		1.504.381,00	1.504.381,00	
	PAGATO				
	RIM. PG.		1.504.381,00		
	TOTALE		1.504.381,00		
	EC/MSP			1.504.381,00	
	RS31/12	1.504.381,00			
	CONTRIBUTI AGLI INVESTIMENTI AD AMMINISTRAZIONI PUBBLICHE	INIZ.			
		VARIAZ.		2.000.000,00	2.000.000,00
P. DEF.			2.000.000,00	2.000.000,00	
PAGATO					
RIM. PG.			2.000.000,00		
TOTALE			2.000.000,00		
EC/MSP				2.000.000,00	
RS31/12		2.000.000,00			
TOTALE		INIZ.	396.571.520,60	953.197.064,00	1.191.673.966,00
		VARIAZ.	13.020.000,00	195.383.776,00	195.383.776,00
	P. DEF.	409.591.520,60	1.148.580.840,00	1.387.057.742,00	
	PAGATO	214.763.704,81	734.385.848,37	949.149.553,18	
	RIM. PG.	153.215.263,65	211.868.162,90		
	TOTALE	367.978.968,46	946.254.011,27	949.149.553,18	
	EC/MSP	41.612.552,14	202.326.828,73	437.908.188,82	
	RS31/12	365.083.426,55			

12/05/2020

130/007/1

2019		SPESA - RIASSUNTO PER MISSIONE - PROGRAMMA - MACROAGGREGATO					
		MINISTERO DELLE POLITICHE AGRICOLE ALIMENTARI E FORESTALI					
MISSIONE - PROGRAMMA - MACROAGGREGATO		RESIDUI	COMPETENZA	CASSA			
1	Agricoltura, politiche agroalimentari e pesca (9)	INIZ.	381.066.469,56	843.905.497,00	1.074.296.918,00		
		VARIAZ.	14.068.000,00	204.013.785,50	205.221.990,58		
		P. DEF.	395.134.469,56	1.047.919.282,50	1.279.518.908,58		
		PAGATO	213.873.191,81	674.789.376,86	888.662.568,67		
		RIM. PG.	143.590.399,66	198.125.730,59			
		TOTALE	357.463.591,47	872.915.107,45	888.662.568,67		
		EC/MSP	37.670.878,09	175.004.175,05	390.856.339,91		
		RS31/12	341.716.130,25				
		1.1	Politiche europee ed internazionali e dello sviluppo rurale (9.2)	INIZ.	153.423.853,83	314.262.935,00	406.895.033,00
				VARIAZ.	13.468.000,00	190.222.466,50	178.633.355,39
				P. DEF.	166.891.853,83	504.485.401,50	585.528.388,39
				PAGATO	58.152.735,85	298.185.438,88	356.338.174,73
				RIM. PG.	92.377.978,76	131.742.816,67	
				TOTALE	150.530.714,61	429.928.255,55	356.338.174,73
EC/MSP	16.361.139,22			74.557.145,95	229.190.213,66		
RS31/12	224.120.795,43						
FUNZIONAMENTO		INIZ.	4.953.891,17	16.261.286,00	19.901.415,00		
		VARIAZ.		1.388.811,50	-868.587,29		
		P. DEF.	4.953.891,17	17.650.097,50	19.032.827,71		
		PAGATO	1.440.947,29	16.558.580,36	17.999.527,65		
		RIM. PG.	1.193.028,47	176.616,76			
		TOTALE	2.633.975,76	16.735.197,12	17.999.527,65		
		EC/MSP	2.319.915,41	914.900,38	1.033.300,06		
		RS31/12	1.369.645,23				
di cui Personale		INIZ.	33.730,32	12.572.944,00	12.638.455,00		
		VARIAZ.		2.108.269,00	2.045.007,00		
		P. DEF.	33.730,32	14.681.213,00	14.683.462,00		
		PAGATO	26.700,21	14.513.413,16	14.540.113,37		
		RIM. PG.	7.030,11				
		TOTALE	33.730,32	14.513.413,16	14.540.113,37		
		EC/MSP		167.799,84	143.348,63		
		RS31/12	7.030,11				
INTERVENTI		INIZ.	7.439.156,15	130.002.649,00	133.488.969,00		
		VARIAZ.		12.743.207,00	13.730.979,81		
		P. DEF.	7.439.156,15	142.745.856,00	147.219.948,81		
		PAGATO	3.378.352,43	135.407.579,28	138.785.931,71		
		RIM. PG.	2.963.378,79	1.885.756,74			
		TOTALE	6.341.731,22	137.293.336,02	138.785.931,71		
		EC/MSP	1.097.424,93	5.452.519,98	8.434.017,10		
		RS31/12	4.849.135,53				

12/05/2020

130/007/2

2019		SPESA - RIASSUNTO PER MISSIONE - PROGRAMMA - MACROAGGREGATO			
		MINISTERO DELLE POLITICHE AGRICOLE ALIMENTARI E FORESTALI			
MISSIONE - PROGRAMMA - MACROAGGREGATO		RESIDUI	COMPETENZA	CASSA	
INVESTIMENTI	INIZ.	98.362.446,51	166.999.000,00	220.737.952,00	
	VARIAZ.	13.468.000,00	143.084.888,00	148.899.099,87	
	P. DEF.	111.830.446,51	310.083.888,00	369.637.051,87	
	PAGATO	37.845.076,13	112.213.719,24	150.058.795,37	
	RIM. PG.	61.041.571,50	129.680.443,17		
	TOTALE	98.886.647,63	241.894.162,41	150.058.795,37	
	EC/MSP	12.943.798,88	68.189.725,59	219.578.256,50	
	RS31/12	190.722.014,67			
	ALTRE SPESE IN C/CAPITALE	INIZ.	42.668.360,00	1.000.000,00	31.633.000,00
		VARIAZ.		33.005.560,00	18.005.560,00
P. DEF.		42.668.360,00	34.005.560,00	49.638.560,00	
PAGATO		15.488.360,00	34.005.560,00	49.493.920,00	
RIM. PG.		27.180.000,00			
TOTALE		42.668.360,00	34.005.560,00	49.493.920,00	
EC/MSP RS31/12		27.180.000,00		144.640,00	
ONERI COMUNI DI CONTO CAPITALE	INIZ.			1.133.697,00	
	VARIAZ.			-1.133.697,00	
	P. DEF.				
	PAGATO				
	RIM. PG.				
	TOTALE				
	EC/MSP RS31/12				
1.2 Vigilanza, prevenzione e repressione frodi nel settore agricolo, agroalimentare, agroindustriale e forestale (9.5)	INIZ.	6.521.629,97	43.426.899,00	46.511.626,00	
	VARIAZ.	600.000,00	11.791.859,00	13.065.135,71	
	P. DEF.	7.121.629,97	55.218.758,00	59.576.761,71	
	PAGATO	3.659.169,45	43.912.559,60	47.571.729,05	
	RIM. PG.	3.118.434,08	5.975.628,21		
	TOTALE	6.777.603,53	49.888.187,81	47.571.729,05	
	EC/MSP	344.026,44	5.330.570,19	12.005.032,66	
	RS31/12	9.094.062,29			
	FUNZIONAMENTO	INIZ.	2.055.593,98	43.217.028,00	44.909.696,00
		VARIAZ.		6.499.547,00	6.492.644,18
P. DEF.		2.055.593,98	49.716.575,00	51.402.340,18	
PAGATO		1.300.682,54	43.780.360,84	45.081.043,38	
RIM. PG.		418.356,25	608.739,88		
TOTALE		1.719.038,79	44.389.100,72	45.081.043,38	
EC/MSP		336.555,19	5.327.474,28	6.321.296,80	
RS31/12		1.027.096,13			

12/05/2020

130/007/3

2019		SPESA - RIASSUNTO PER MISSIONE - PROGRAMMA - MACROAGGREGATO			
		MINISTERO DELLE POLITICHE AGRICOLE ALIMENTARI E FORESTALI			
MISSIONE - PROGRAMMA - MACROAGGREGATO		RESIDUI	COMPETENZA	CASSA	
	di cui Personale	INIZ.	207.756,58	35.066.784,00	35.160.602,00
		VARIAZ.		4.859.816,00	4.859.815,19
		P. DEF.	207.756,58	39.926.600,00	40.020.417,19
		PAGATO	74.797,40	36.351.287,74	36.426.085,14
		RIM. PG.	57.407,40	18.218,35	
		TOTALE	132.204,80	36.369.506,09	36.426.085,14
		EC/MSP	75.551,78	3.557.093,91	3.594.332,05
		RS31/12	75.625,75		
	INTERVENTI	INIZ.			
		VARIAZ.			
		P. DEF.			
		PAGATO			
		RIM. PG.			
		TOTALE			
		EC/MSP			
		RS31/12			
	INVESTIMENTI	INIZ.	4.466.035,99	209.871,00	1.601.930,00
		VARIAZ.	600.000,00	5.292.312,00	6.572.491,53
		P. DEF.	5.066.035,99	5.502.183,00	8.174.421,53
		PAGATO	2.358.486,91	132.198,76	2.490.685,67
		RIM. PG.	2.700.077,83	5.366.888,33	
		TOTALE	5.058.564,74	5.499.087,09	2.490.685,67
		EC/MSP	7.471,25	3.095,91	5.683.735,86
		RS31/12	8.066.966,16		
	1.3 Politiche competitive, della qualita' agroalimentare, della pesca, dell'ippica e mezzi tecnici di produzione (9.6)	INIZ.	221.120.985,76	486.215.663,00	620.890.259,00
		VARIAZ.		1.999.460,00	13.523.499,48
		P. DEF.	221.120.985,76	488.215.123,00	634.413.758,48
		PAGATO	152.061.286,51	332.691.378,38	484.752.664,89
		RIM. PG.	48.093.986,82	60.407.285,71	
		TOTALE	200.155.273,33	393.098.664,09	484.752.664,89
		EC/MSP	20.965.712,43	95.116.458,91	149.661.093,59
		RS31/12	108.501.272,53		
	FUNZIONAMENTO	INIZ.	3.575.067,28	26.331.197,00	29.066.855,00
		VARIAZ.		245.214,56	158.033,26
		P. DEF.	3.575.067,28	26.576.411,56	29.224.888,26
		PAGATO	2.742.450,57	22.926.314,91	25.668.765,48
		RIM. PG.	383.689,70	1.096.644,96	
		TOTALE	3.126.140,27	24.022.959,87	25.668.765,48
		EC/MSP	448.927,01	2.553.451,69	3.556.122,78
		RS31/12	1.480.334,66		

12/05/2020

130/007/4

2019		SPESA - RIASSUNTO PER MISSIONE - PROGRAMMA - MACROAGGREGATO			
		MINISTERO DELLE POLITICHE AGRICOLE ALIMENTARI E FORESTALI			
MISSIONE - PROGRAMMA - MACROAGGREGATO		RESIDUI	COMPETENZA	CASSA	
di cui Personale	INIZ.	43.198,48	15.169.544,00	15.275.108,00	
	VARIAZ.		980.680,00	827.123,00	
	P. DEF.	43.198,48	16.150.224,00	16.102.231,00	
	PAGATO	35.339,91	15.395.113,68	15.430.453,59	
	RIM. PG.	7.858,57			
	TOTALE	43.198,48	15.395.113,68	15.430.453,59	
	EC/MSP		755.110,32	671.777,41	
	RS31/12	7.858,57			
	INTERVENTI	INIZ.	154.432.830,52	377.238.464,00	476.427.889,00
		VARIAZ.		-11.019.370,56	-2.119.556,80
P. DEF.		154.432.830,52	366.219.093,44	474.308.332,20	
PAGATO		128.456.181,97	279.008.077,60	407.464.259,57	
RIM. PG.		10.437.319,65	5.168.443,11		
TOTALE		138.893.501,62	284.176.520,71	407.464.259,57	
EC/MSP		15.539.328,90	82.042.572,73	66.844.072,63	
RS31/12		15.605.762,76			
ONERI COMUNI DI PARTE CORRENTE	INIZ.				
	VARIAZ.				
	P. DEF.				
	PAGATO				
	RIM. PG.				
	TOTALE				
	EC/MSP				
	RS31/12				
INVESTIMENTI	INIZ.	63.113.087,96	82.646.002,00	115.395.515,00	
	VARIAZ.		12.773.616,00	15.485.023,02	
	P. DEF.	63.113.087,96	95.419.618,00	130.880.538,02	
	PAGATO	20.862.653,97	30.756.985,87	51.619.639,84	
	RIM. PG.	37.272.977,47	54.142.197,64		
	TOTALE	58.135.631,44	84.899.183,51	51.619.639,84	
	EC/MSP	4.977.456,52	10.520.434,49	79.260.898,18	
	RS31/12	91.415.175,11			
ONERI COMUNI DI CONTO CAPITALE	INIZ.				
	VARIAZ.				
	P. DEF.				
	PAGATO				
	RIM. PG.				
	TOTALE				
	EC/MSP				
	RS31/12				

12/05/2020

130/007/5

SPESA - RIASSUNTO PER MISSIONE - PROGRAMMA - MACROAGGREGATO					
2019	MINISTERO DELLE POLITICHE AGRICOLE ALIMENTARI E FORESTALI				
MISSIONE - PROGRAMMA - MACROAGGREGATO		RESIDUI	COMPETENZA	CASSA	
2 Servizi istituzionali e generali delle amministrazioni pubbliche (32)	INIZ.	4.662.886,94	64.959.117,00	65.950.302,00	
	VARIAZ.	-1.048.000,00	-23.930.439,50	-24.320.080,46	
	P. DEF.	3.614.886,94	41.028.677,50	41.630.221,54	
	PAGATO	807.276,37	21.500.636,11	22.307.912,48	
	RIM. PG.	2.581.082,06	1.631.291,23		
	TOTALE	3.388.358,43	23.131.927,34	22.307.912,48	
	EC/MSP	226.528,51	17.896.750,16	19.322.309,06	
	RS31/12	4.212.373,29			
	2.1 Indirizzo politico (32.2)	INIZ.	1.188.842,24	46.974.215,00	47.095.416,00
		VARIAZ.	-1.048.000,00	-26.087.700,00	-26.108.028,23
P. DEF.		140.842,24	20.886.515,00	20.987.387,77	
PAGATO		57.757,76	5.527.706,38	5.585.464,14	
RIM. PG.		33.622,42	74.016,81		
TOTALE		91.380,18	5.601.723,19	5.585.464,14	
EC/MSP		49.462,06	15.284.791,81	15.401.923,63	
RS31/12		107.639,23			
FUNZIONAMENTO		INIZ.	138.492,03	14.876.702,00	14.987.903,00
		VARIAZ.		-3.014.661,00	-3.024.989,23
	P. DEF.	138.492,03	11.862.041,00	11.962.913,77	
	PAGATO	55.407,56	5.526.609,84	5.582.017,40	
	RIM. PG.	33.622,42	50.639,35		
	TOTALE	89.029,98	5.577.249,19	5.582.017,40	
	EC/MSP	49.462,05	6.284.791,81	6.380.896,37	
	RS31/12	84.261,77			
	di cui Personale	INIZ.	18.936,32	5.331.681,00	5.351.644,00
		VARIAZ.		898.929,00	882.905,00
P. DEF.		18.936,32	6.230.610,00	6.234.549,00	
PAGATO		13.521,71	5.279.335,53	5.292.857,24	
RIM. PG.		5.414,61			
TOTALE		18.936,32	5.279.335,53	5.292.857,24	
EC/MSP			951.274,47	941.691,76	
RS31/12		5.414,61			
INVESTIMENTI		INIZ.	1.050.350,21	32.097.513,00	32.107.513,00
		VARIAZ.	-1.048.000,00	-23.073.039,00	-23.083.039,00
	P. DEF.	2.350,21	9.024.474,00	9.024.474,00	
	PAGATO	2.350,20	1.096,54	3.446,74	
	RIM. PG.		23.377,46		
	TOTALE	2.350,20	24.474,00	3.446,74	
	EC/MSP	0,01	9.000.000,00	9.021.027,26	
	RS31/12	23.377,46			

12/05/2020

130/007/6

2019		SPESA - RIASSUNTO PER MISSIONE - PROGRAMMA - MACROAGGREGATO			
		MINISTERO DELLE POLITICHE AGRICOLE ALIMENTARI E FORESTALI			
MISSIONE - PROGRAMMA - MACROAGGREGATO		RESIDUI	COMPETENZA	CASSA	
2.2 Servizi e affari generali per le amministrazioni di competenza (32.3)	INIZ.	3.474.044,70	17.984.902,00	18.854.886,00	
	VARIAZ.		2.157.260,50	1.787.947,77	
	P. DEF.	3.474.044,70	20.142.162,50	20.642.833,77	
	PAGATO	749.518,61	15.972.929,73	16.722.448,34	
	RIM. PG.	2.547.459,64	1.557.274,42		
	TOTALE	3.296.978,25	17.530.204,15	16.722.448,34	
	EC/MSP	177.066,45	2.611.958,35	3.920.385,43	
	RS31/12	4.104.734,06			
	FUNZIONAMENTO	INIZ.	1.059.438,69	8.778.749,00	9.043.733,00
		VARIAZ.		2.220.720,50	2.549.774,08
		P. DEF.	1.059.438,69	10.999.469,50	11.593.507,08
		PAGATO	647.140,82	9.048.170,43	9.695.311,25
		RIM. PG.	235.231,42	183.255,63	
		TOTALE	882.372,24	9.231.426,06	9.695.311,25
EC/MSP		177.066,45	1.768.043,44	1.898.195,83	
RS31/12		418.487,05			
di cui Personale	INIZ.	240.899,31	7.010.784,00	7.096.507,00	
	VARIAZ.		1.920.721,00	1.946.028,00	
	P. DEF.	240.899,31	8.931.505,00	9.042.535,00	
	PAGATO	55.036,33	7.899.208,34	7.954.244,67	
	RIM. PG.	131.740,67	120.710,00		
	TOTALE	186.777,00	8.019.918,34	7.954.244,67	
	EC/MSP	54.122,31	911.586,66	1.088.290,33	
	RS31/12	252.450,67			
INTERVENTI	INIZ.		354.000,00	354.000,00	
	VARIAZ.			-93.770,31	
	P. DEF.		354.000,00	260.229,69	
	PAGATO		260.229,05	260.229,05	
	RIM. PG.				
	TOTALE		260.229,05	260.229,05	
	EC/MSP		93.770,95	0,64	
	RS31/12				
ONERI COMUNI DI PARTE CORRENTE	INIZ.		7.887.636,00	7.887.636,00	
	VARIAZ.		-563.460,00	-563.460,00	
	P. DEF.		7.324.176,00	7.324.176,00	
	PAGATO		6.574.032,04	6.574.032,04	
	RIM. PG.				
	TOTALE		6.574.032,04	6.574.032,04	
	EC/MSP		750.143,96	750.143,96	
	RS31/12				

12/05/2020

130/007/7

2019		SPESA - RIASSUNTO PER MISSIONE - PROGRAMMA - MACROAGGREGATO			
		MINISTERO DELLE POLITICHE AGRICOLE ALIMENTARI E FORESTALI			
MISSIONE - PROGRAMMA - MACROAGGREGATO		RESIDUI	COMPETENZA	CASSA	
INVESTIMENTI		INIZ.	2.414.606,01	964.517,00	1.569.517,00
		VARIAZ.		500.000,00	-104.596,00
		P. DEF.	2.414.606,01	1.464.517,00	1.464.921,00
		PAGATO	102.377,79	90.498,21	192.876,00
		RIM. PG.	2.312.228,22	1.374.018,79	
		TOTALE	2.414.606,01	1.464.517,00	192.876,00
		EC/MSP			1.272.045,00
		RS31/12	3.686.247,01		
3	Turismo (31)	INIZ.	10.842.164,10	44.332.450,00	51.426.746,00
		VARIAZ.		7.232.302,00	6.430.720,88
		P. DEF.	10.842.164,10	51.564.752,00	57.857.466,88
		PAGATO	83.236,63	37.031.697,85	37.114.934,48
		RIM. PG.	7.043.781,93	5.584.447,47	
		TOTALE	7.127.018,56	42.616.145,32	37.114.934,48
		EC/MSP	3.715.145,54	8.948.606,68	20.742.532,40
		RS31/12	12.628.229,40		
3.1	Sviluppo e competitivita' del turismo (31.1)	INIZ.	10.842.164,10	44.332.450,00	51.426.746,00
		VARIAZ.		7.232.302,00	6.430.720,88
		P. DEF.	10.842.164,10	51.564.752,00	57.857.466,88
		PAGATO	83.236,63	37.031.697,85	37.114.934,48
		RIM. PG.	7.043.781,93	5.584.447,47	
		TOTALE	7.127.018,56	42.616.145,32	37.114.934,48
		EC/MSP	3.715.145,54	8.948.606,68	20.742.532,40
		RS31/12	12.628.229,40		
FUNZIONAMENTO		INIZ.	309.238,05	2.772.659,00	2.948.904,00
		VARIAZ.		1.932.302,00	1.820.251,01
		P. DEF.	309.238,05	4.704.961,00	4.769.155,01
		PAGATO	6.132,63	862.365,85	868.498,48
		RIM. PG.	238.861,47	73.419,47	
		TOTALE	244.994,10	935.785,32	868.498,48
		EC/MSP	64.243,95	3.769.175,68	3.900.656,53
		RS31/12	312.280,94		
di cui Personale		INIZ.	10.237,63	2.529.209,00	2.529.209,00
		VARIAZ.		-267.698,00	-267.698,00
		P. DEF.	10.237,63	2.261.511,00	2.261.511,00
		PAGATO		859.394,91	859.394,91
		RIM. PG.	10.237,63	23.419,47	
		TOTALE	10.237,63	882.814,38	859.394,91
		EC/MSP		1.378.696,62	1.402.116,09
		RS31/12	33.657,10		

12/05/2020

130/007/8

SPESA - RIASSUNTO PER MISSIONE - PROGRAMMA - MACROAGGREGATO					
2019	MINISTERO DELLE POLITICHE AGRICOLE ALIMENTARI E FORESTALI				
MISSIONE - PROGRAMMA - MACROAGGREGATO		RESIDUI	COMPETENZA	CASSA	
INTERVENTI	INIZ.	10.429.503,18	41.356.791,00	47.982.817,00	
	VARIAZ.		800.000,00	299.082,00	
	P. DEF.	10.429.503,18	42.156.791,00	48.281.899,00	
	PAGATO		36.169.332,00	36.169.332,00	
	RIM. PG.	6.778.601,59	808.028,00		
	TOTALE	6.778.601,59	36.977.360,00	36.169.332,00	
	EC/MSP	3.650.901,59	5.179.431,00	12.112.567,00	
	RS31/12	7.586.629,59			
	INVESTIMENTI	INIZ.	103.422,87	203.000,00	495.025,00
		VARIAZ.		4.500.000,00	4.311.387,87
		P. DEF.	103.422,87	4.703.000,00	4.806.412,87
		PAGATO	77.104,00		77.104,00
		RIM. PG.	26.318,87	4.703.000,00	
		TOTALE	103.422,87	4.703.000,00	77.104,00
EC/MSP				4.729.308,87	
RS31/12		4.729.318,87			
4 Sviluppo sostenibile e tutela del territorio e dell'ambiente (18)	INIZ.		8.068.128,00	8.051.145,00	
	VARIAZ.		8.068.128,00	8.051.145,00	
	P. DEF.		8.068.128,00	8.051.145,00	
	PAGATO		1.064.137,55	1.064.137,55	
	RIM. PG.		6.526.693,61		
	TOTALE		7.590.831,16	1.064.137,55	
	EC/MSP		477.296,84	6.987.007,45	
	RS31/12	6.526.693,61			
4.1 Tutela e valorizzazione turistica dei territori rurali, montani e forestali (18.18)	INIZ.		8.068.128,00	8.051.145,00	
	VARIAZ.		8.068.128,00	8.051.145,00	
	P. DEF.		8.068.128,00	8.051.145,00	
	PAGATO		1.064.137,55	1.064.137,55	
	RIM. PG.		6.526.693,61		
	TOTALE		7.590.831,16	1.064.137,55	
	EC/MSP		477.296,84	6.987.007,45	
	RS31/12	6.526.693,61			
FUNZIONAMENTO	INIZ.		549.615,00	532.632,00	
	VARIAZ.		549.615,00	532.632,00	
	P. DEF.		549.615,00	532.632,00	
	PAGATO		50.019,55	50.019,55	
	RIM. PG.		22.312,61		
	TOTALE		72.332,16	50.019,55	
	EC/MSP		477.282,84	482.612,45	
	RS31/12	22.312,61			

12/05/2020

130/007/9

2019		SPESA - RIASSUNTO PER MISSIONE - PROGRAMMA - MACROAGGREGATO		
		MINISTERO DELLE POLITICHE AGRICOLE ALIMENTARI E FORESTALI		
MISSIONE - PROGRAMMA - MACROAGGREGATO		RESIDUI	COMPETENZA	CASSA
	di cui Personale			
	INIZ.			
	VARIAZ.		326.280,00	326.280,00
	P. DEF.		326.280,00	326.280,00
	PAGATO			
	RIM. PG.			
	TOTALE			
	EC/MSP		326.280,00	326.280,00
	RS31/12			
INTERVENTI	INIZ.			
	VARIAZ.		4.014.132,00	4.014.132,00
	P. DEF.		4.014.132,00	4.014.132,00
	PAGATO		1.014.118,00	1.014.118,00
	RIM. PG.		3.000.000,00	
	TOTALE		4.014.118,00	1.014.118,00
	EC/MSP		14,00	3.000.014,00
	RS31/12	3.000.000,00		
INVESTIMENTI	INIZ.			
	VARIAZ.		3.504.381,00	3.504.381,00
	P. DEF.		3.504.381,00	3.504.381,00
	PAGATO			
	RIM. PG.		3.504.381,00	
	TOTALE		3.504.381,00	
	EC/MSP			3.504.381,00
	RS31/12	3.504.381,00		

2019

**CONTO CONSUNTIVO
DEL MINISTERO DELLE POLITICHE AGRICOLE
ALIMENTARI, FORESTALI E DEL TURISMO
PER MISSIONE/PROGRAMMA/C.O.F.O.G.**

12/05/2020

130/076/1

		CONTO CONSUNTIVO PER MISSIONE/PROGRAMMA/C.O.F.O.G			
2019		MINISTERO DELLE POLITICHE AGRICOLE ALIMENTARI E FORESTALI			
MISSIONE/PROGRAMMA/C.O.F.O.G.		RESIDUI	COMPETENZA	CASSA	
1	Agricoltura, politiche agroalimentari e pesca (9)	INIZ.	381.066.469,56	843.905.497,00	1.074.296.918,00
		VARIAZ.	14.068.000,00	204.013.785,50	205.221.990,58
		P. DEF.	395.134.469,56	1.047.919.282,50	1.279.518.908,58
		PAGATO	213.873.191,81	674.789.376,86	888.662.568,67
		RIM. PG.	143.590.399,66	198.125.730,59	
		TOTALE	357.463.591,47	872.915.107,45	888.662.568,67
		EC/MSP	37.670.878,09	175.004.175,05	390.856.339,91
		RS31/12	341.716.130,25		
1.1	Politiche europee ed internazionali e dello sviluppo rurale (9.2)	INIZ.	153.423.853,83	314.262.935,00	406.895.033,00
		VARIAZ.	13.468.000,00	190.222.466,50	178.633.355,39
		P. DEF.	166.891.853,83	504.485.401,50	585.528.388,39
		PAGATO	58.152.735,85	298.185.438,88	356.338.174,73
		RIM. PG.	92.377.978,76	131.742.816,67	
		TOTALE	150.530.714,61	429.928.255,55	356.338.174,73
		EC/MSP	16.361.139,22	74.557.145,95	229.190.213,66
		RS31/12	224.120.795,43		
4. AFFARI ECONOMICI		INIZ.	153.355.153,83	314.242.935,00	406.872.882,00
		VARIAZ.	13.468.000,00	190.242.466,50	178.586.806,39
		P. DEF.	166.823.153,83	504.485.401,50	585.459.688,39
		PAGATO	58.142.135,85	298.185.438,88	356.327.574,73
		RIM. PG.	92.319.878,76	131.742.816,67	
		TOTALE	150.462.014,61	429.928.255,55	356.327.574,73
		EC/MSP	16.361.139,22	74.557.145,95	229.132.113,66
		RS31/12	224.062.695,43		
4.2. AGRICOLTURA, SILVICOLTURA, PESCA E CACCIA		INIZ.	120.951.890,46	197.733.985,00	276.375.132,00
		VARIAZ.	13.048.000,00	174.894.573,50	161.574.577,95
		P. DEF.	133.999.890,46	372.628.558,50	437.949.709,95
		PAGATO	50.473.379,86	178.476.538,60	228.949.918,46
		RIM. PG.	68.875.674,08	124.943.747,02	
		TOTALE	119.349.053,94	303.420.285,62	228.949.918,46
		EC/MSP	14.650.836,52	69.208.272,88	208.999.791,49
		RS31/12	193.819.421,10		
4.2.1. AGRICOLTURA		INIZ.	120.818.685,00	178.926.656,00	257.502.292,00
		VARIAZ.	13.048.000,00	178.816.706,50	165.478.163,95
		P. DEF.	133.866.685,00	357.743.362,50	422.980.455,95
		PAGATO	50.378.898,51	163.859.838,94	214.238.737,45
		RIM. PG.	68.851.301,97	124.920.135,02	
		TOTALE	119.230.200,48	288.779.973,96	214.238.737,45
		EC/MSP	14.636.484,52	68.963.388,54	208.741.718,50
		RS31/12	193.771.436,99		

12/05/2020

130/076/2

		CONTO CONSUNTIVO PER MISSIONE/PROGRAMMA/C.O.F.O.G		
2019	MINISTERO DELLE POLITICHE AGRICOLE ALIMENTARI E FORESTALI			
MISSIONE/PROGRAMMA/C.O.F.O.G.		RESIDUI	COMPETENZA	CASSA
4.2.2. SILVICOLTURA	INIZ.		5.000.000,00	5.000.000,00
	VARIAZ.		-5.000.000,00	-5.000.000,00
	P. DEF.			
	PAGATO			
	RIM. PG.			
	TOTALE			
	EC/MSP			
	RS31/12			
4.2.3. PESCA E CACCIA	INIZ.	133.205,46	13.807.329,00	13.872.840,00
	VARIAZ.		1.077.867,00	1.096.414,00
	P. DEF.	133.205,46	14.885.196,00	14.969.254,00
	PAGATO	94.481,35	14.616.699,66	14.711.181,01
	RIM. PG.	24.372,11	23.612,00	
	TOTALE	118.853,46	14.640.311,66	14.711.181,01
	EC/MSP	14.352,00	244.884,34	258.072,99
	RS31/12	47.984,11		
4.8. RICERCA E SVILUPPO PER GLI AFFARI ECONOMICI	INIZ.	32.398.263,37	116.493.444,00	130.482.244,00
	VARIAZ.	420.000,00	15.347.893,00	17.012.228,44
	P. DEF.	32.818.263,37	131.841.337,00	147.494.472,44
	PAGATO	7.668.755,99	119.708.900,28	127.377.656,27
	RIM. PG.	23.444.204,68	6.799.069,65	
	TOTALE	31.112.960,67	126.507.969,93	127.377.656,27
	EC/MSP	1.705.302,70	5.333.367,07	20.116.816,17
	RS31/12	30.243.274,33		
4.8.2. RICERCA E SVILUPPO PER AGRICOLTURA, SILVICOLTURA, PESCA E CACCIA	INIZ.	32.398.263,37	116.493.444,00	130.482.244,00
	VARIAZ.	420.000,00	15.347.893,00	17.012.228,44
	P. DEF.	32.818.263,37	131.841.337,00	147.494.472,44
	PAGATO	7.668.755,99	119.708.900,28	127.377.656,27
	RIM. PG.	23.444.204,68	6.799.069,65	
	TOTALE	31.112.960,67	126.507.969,93	127.377.656,27
	EC/MSP	1.705.302,70	5.333.367,07	20.116.816,17
	RS31/12	30.243.274,33		
4.9. AFFARI ECONOMICI NON ALTRIMENTI CLASSIFICABILI	INIZ.	5.000,00	15.506,00	15.506,00
	VARIAZ.			
	P. DEF.	5.000,00	15.506,00	15.506,00
	PAGATO			
	RIM. PG.			
	TOTALE			
	EC/MSP	5.000,00	15.506,00	15.506,00
	RS31/12			

12/05/2020

130/076/3

CONTO CONSUNTIVO PER MISSIONE/PROGRAMMA/C.O.F.O.G.				
2019	MINISTERO DELLE POLITICHE AGRICOLE ALIMENTARI E FORESTALI			
MISSIONE/PROGRAMMA/C.O.F.O.G.		RESIDUI	COMPETENZA	CASSA
4.9.1. AFFARI ECONOMICI NON ALTRIMENTI CLASSIFICABILI	INIZ.	5.000,00	15.506,00	15.506,00
	VARIAZ.			
	P. DEF.	5.000,00	15.506,00	15.506,00
	PAGATO			
	RIM. PG.			
	TOTALE			
	EC/MSP RS31/12	5.000,00	15.506,00	15.506,00
5. PROTEZIONE DELL'AMBIENTE	INIZ.	68.700,00	20.000,00	22.151,00
	VARIAZ.		-20.000,00	46.549,00
	P. DEF.	68.700,00		68.700,00
	PAGATO	10.600,00		10.600,00
	RIM. PG.	58.100,00		
	TOTALE	68.700,00		10.600,00
	EC/MSP RS31/12	58.100,00		58.100,00
5.4. PROTEZIONE DELLE BIODIVERSITA' E DEI BENI PAESAGGISTICI	INIZ.	68.700,00	20.000,00	22.151,00
	VARIAZ.		-20.000,00	46.549,00
	P. DEF.	68.700,00		68.700,00
	PAGATO	10.600,00		10.600,00
	RIM. PG.	58.100,00		
	TOTALE	68.700,00		10.600,00
	EC/MSP RS31/12	58.100,00		58.100,00
5.4.1. PROTEZIONE DELLE BIODIVERSITA' E DEI BENI PAESAGGISTICI	INIZ.	68.700,00	20.000,00	22.151,00
	VARIAZ.		-20.000,00	46.549,00
	P. DEF.	68.700,00		68.700,00
	PAGATO	10.600,00		10.600,00
	RIM. PG.	58.100,00		
	TOTALE	68.700,00		10.600,00
	EC/MSP RS31/12	58.100,00		58.100,00
1.2 Vigilanza, prevenzione e repressione frodi nel settore agricolo, agroalimentare, agroindustriale e forestale (9.5)	INIZ.	6.521.629,97	43.426.899,00	46.511.626,00
	VARIAZ.	600.000,00	11.791.859,00	13.065.135,71
	P. DEF.	7.121.629,97	55.218.758,00	59.576.761,71
	PAGATO	3.659.169,45	43.912.559,60	47.571.729,05
	RIM. PG.	3.118.434,08	5.975.628,21	
	TOTALE	6.777.603,53	49.888.187,81	47.571.729,05
	EC/MSP RS31/12	344.026,44	5.330.570,19	12.005.032,66

12/05/2020

130/076/4

CONTO CONSUNTIVO PER MISSIONE/PROGRAMMA/C.O.F.O.G.					
2019	MINISTERO DELLE POLITICHE AGRICOLE ALIMENTARI E FORESTALI				
MISSIONE/PROGRAMMA/C.O.F.O.G.		RESIDUI	COMPETENZA	CASSA	
4. AFFARI ECONOMICI	INIZ.	6.521.629,97	43.426.899,00	46.511.626,00	
	VARIAZ.	600.000,00	11.791.859,00	13.065.135,71	
	P. DEF.	7.121.629,97	55.218.758,00	59.576.761,71	
	PAGATO	3.659.169,45	43.912.559,60	47.571.729,05	
	RIM. PG.	3.118.434,08	5.975.628,21		
	TOTALE	6.777.603,53	49.888.187,81	47.571.729,05	
	EC/MSP	344.026,44	5.330.570,19	12.005.032,66	
	RS31/12	9.094.062,29			
	4.2. AGRICOLTURA, SILVICOLTURA, PESCA E CACCIA	INIZ.	5.564.173,82	43.426.899,00	46.112.126,00
		VARIAZ.		8.290.313,00	9.335.750,92
P. DEF.		5.564.173,82	51.717.212,00	55.447.876,92	
PAGATO		3.315.725,18	43.911.014,20	47.226.739,38	
RIM. PG.		1.906.871,79	2.475.628,21		
TOTALE		5.222.596,97	46.386.642,41	47.226.739,38	
EC/MSP		341.576,85	5.330.569,59	8.221.137,54	
RS31/12		4.382.500,00			
4.2.1. AGRICOLTURA		INIZ.	5.564.173,82	43.426.899,00	46.112.126,00
		VARIAZ.		8.290.313,00	9.335.750,92
	P. DEF.	5.564.173,82	51.717.212,00	55.447.876,92	
	PAGATO	3.315.725,18	43.911.014,20	47.226.739,38	
	RIM. PG.	1.906.871,79	2.475.628,21		
	TOTALE	5.222.596,97	46.386.642,41	47.226.739,38	
	EC/MSP	341.576,85	5.330.569,59	8.221.137,54	
	RS31/12	4.382.500,00			
	4.8. RICERCA E SVILUPPO PER GLI AFFARI ECONOMICI	INIZ.	957.456,15		399.500,00
		VARIAZ.	600.000,00	3.501.546,00	3.729.384,79
P. DEF.		1.557.456,15	3.501.546,00	4.128.884,79	
PAGATO		343.444,27	1.545,40	344.989,67	
RIM. PG.		1.211.562,29	3.500.000,00		
TOTALE		1.555.006,56	3.501.545,40	344.989,67	
EC/MSP		2.449,59	0,60	3.783.895,12	
RS31/12		4.711.562,29			
4.8.2. RICERCA E SVILUPPO PER AGRICOLTURA, SILVICOLTURA, PESCA E CACCIA		INIZ.	957.456,15		399.500,00
		VARIAZ.	600.000,00	3.501.546,00	3.729.384,79
	P. DEF.	1.557.456,15	3.501.546,00	4.128.884,79	
	PAGATO	343.444,27	1.545,40	344.989,67	
	RIM. PG.	1.211.562,29	3.500.000,00		
	TOTALE	1.555.006,56	3.501.545,40	344.989,67	
	EC/MSP	2.449,59	0,60	3.783.895,12	
	RS31/12	4.711.562,29			

12/05/2020

130/076/5

CONTO CONSUNTIVO PER MISSIONE/PROGRAMMA/C.O.F.O.G				
2019	MINISTERO DELLE POLITICHE AGRICOLE ALIMENTARI E FORESTALI			
MISSIONE/PROGRAMMA/C.O.F.O.G.		RESIDUI	COMPETENZA	CASSA
1.3 Politiche competitive, della qualita' agroalimentare, della pesca, dell'ippica e mezzi tecnici di produzione (9.6)	INIZ.	221.120.985,76	486.215.663,00	620.890.259,00
	VARIAZ.		1.999.460,00	13.523.499,48
	P. DEF.	221.120.985,76	488.215.123,00	634.413.758,48
	PAGATO	152.061.286,51	332.691.378,38	484.752.664,89
	RIM. PG.	48.093.986,82	60.407.285,71	
	TOTALE	200.155.273,33	393.098.664,09	484.752.664,89
	EC/MSP	20.965.712,43	95.116.458,91	149.661.093,59
	RS31/12	108.501.272,53		
4. AFFARI ECONOMICI	INIZ.	221.070.985,76	486.007.703,00	620.682.299,00
	VARIAZ.		1.999.460,00	13.473.499,48
	P. DEF.	221.070.985,76	488.007.163,00	634.155.798,48
	PAGATO	152.011.286,51	332.491.378,38	484.502.664,89
	RIM. PG.	48.093.986,82	60.407.285,71	
	TOTALE	200.105.273,33	392.898.664,09	484.502.664,89
	EC/MSP	20.965.712,43	95.108.498,91	149.653.133,59
	RS31/12	108.501.272,53		
4.2. AGRICOLTURA, SILVICOLTURA, PESCA E CACCIA	INIZ.	208.375.588,37	469.414.315,00	594.885.024,00
	VARIAZ.		8.286.042,56	20.848.083,29
	P. DEF.	208.375.588,37	477.700.357,56	615.733.107,29
	PAGATO	150.171.938,31	329.236.010,46	479.407.948,77
	RIM. PG.	42.382.415,63	53.547.503,26	
	TOTALE	192.554.353,94	382.783.513,72	479.407.948,77
	EC/MSP	15.821.234,43	94.916.843,84	136.325.158,52
	RS31/12	95.929.918,89		
4.2.1. AGRICOLTURA	INIZ.	63.523.569,34	249.798.307,00	287.764.984,00
	VARIAZ.		19.707.057,00	20.600.821,54
	P. DEF.	63.523.569,34	269.505.364,00	308.365.805,54
	PAGATO	31.555.440,34	208.425.747,69	239.981.188,03
	RIM. PG.	31.634.226,53	48.245.986,88	
	TOTALE	63.189.666,87	256.671.734,57	239.981.188,03
	EC/MSP	333.902,47	12.833.629,43	68.384.617,51
	RS31/12	79.880.213,41		
4.2.3. PESCA E CACCIA	INIZ.	144.852.019,03	219.616.008,00	307.120.040,00
	VARIAZ.		-11.421.014,44	247.261,75
	P. DEF.	144.852.019,03	208.194.993,56	307.367.301,75
	PAGATO	118.616.497,97	120.810.262,77	239.426.760,74
	RIM. PG.	10.748.189,10	5.301.516,38	
	TOTALE	129.364.687,07	126.111.779,15	239.426.760,74
	EC/MSP	15.487.331,96	82.083.214,41	67.940.541,01
	RS31/12	16.049.705,48		

12/05/2020

130/076/6

CONTO CONSUNTIVO PER MISSIONE/PROGRAMMA/C.O.F.O.G					
2019	MINISTERO DELLE POLITICHE AGRICOLE ALIMENTARI E FORESTALI				
MISSIONE/PROGRAMMA/C.O.F.O.G.		RESIDUI	COMPETENZA	CASSA	
4.8. RICERCA E SVILUPPO PER GLI AFFARI ECONOMICI	INIZ.	12.695.397,39	16.593.388,00	25.797.275,00	
	VARIAZ.		-6.458.519,00	-7.546.520,25	
	P. DEF.	12.695.397,39	10.134.869,00	18.250.754,75	
	PAGATO	1.839.348,20	3.083.432,28	4.922.780,48	
	RIM. PG.	5.711.571,19	6.859.782,45		
	TOTALE	7.550.919,39	9.943.214,73	4.922.780,48	
	EC/MSP	5.144.478,00	191.654,27	13.327.974,27	
	RS31/12	12.571.353,64			
	4.8.2. RICERCA E SVILUPPO PER AGRICOLTURA, SILVICOLTURA, PESCA E CACCIA	INIZ.	12.695.397,39	16.593.388,00	25.797.275,00
		VARIAZ.		-6.458.519,00	-7.546.520,25
P. DEF.		12.695.397,39	10.134.869,00	18.250.754,75	
PAGATO		1.839.348,20	3.083.432,28	4.922.780,48	
RIM. PG.		5.711.571,19	6.859.782,45		
TOTALE		7.550.919,39	9.943.214,73	4.922.780,48	
EC/MSP		5.144.478,00	191.654,27	13.327.974,27	
RS31/12		12.571.353,64			
4.9. AFFARI ECONOMICI NON ALTRIMENTI CLASSIFICABILI		INIZ.			
		VARIAZ.		171.936,44	171.936,44
	P. DEF.		171.936,44	171.936,44	
	PAGATO		171.935,64	171.935,64	
	RIM. PG.				
	TOTALE		171.935,64	171.935,64	
	EC/MSP		0,80	0,80	
	RS31/12				
	4.9.1. AFFARI ECONOMICI NON ALTRIMENTI CLASSIFICABILI	INIZ.			
		VARIAZ.		171.936,44	171.936,44
P. DEF.			171.936,44	171.936,44	
PAGATO			171.935,64	171.935,64	
RIM. PG.					
TOTALE			171.935,64	171.935,64	
EC/MSP			0,80	0,80	
RS31/12					
10. PROTEZIONE SOCIALE		INIZ.	50.000,00	207.960,00	207.960,00
		VARIAZ.			50.000,00
	P. DEF.	50.000,00	207.960,00	257.960,00	
	PAGATO	50.000,00	200.000,00	250.000,00	
	RIM. PG.				
	TOTALE	50.000,00	200.000,00	250.000,00	
	EC/MSP		7.960,00	7.960,00	
	RS31/12				

12/05/2020

130/076/7

		CONTO CONSUNTIVO PER MISSIONE/PROGRAMMA/C.O.F.O.G		
2019		MINISTERO DELLE POLITICHE AGRICOLE ALIMENTARI E FORESTALI		
MISSIONE/PROGRAMMA/C.O.F.O.G.		RESIDUI	COMPETENZA	CASSA
10.3. SUPERSTITI	INIZ.	50.000,00	207.960,00	207.960,00
	VARIAZ.			50.000,00
	P. DEF.	50.000,00	207.960,00	257.960,00
	PAGATO	50.000,00	200.000,00	250.000,00
	RIM. PG.			
	TOTALE	50.000,00	200.000,00	250.000,00
	EC/MSP RS31/12		7.960,00	7.960,00
10.3.1. SUPERSTITI	INIZ.	50.000,00	207.960,00	207.960,00
	VARIAZ.			50.000,00
	P. DEF.	50.000,00	207.960,00	257.960,00
	PAGATO	50.000,00	200.000,00	250.000,00
	RIM. PG.			
	TOTALE	50.000,00	200.000,00	250.000,00
	EC/MSP RS31/12		7.960,00	7.960,00
2 Servizi istituzionali e generali delle amministrazioni pubbliche (32)	INIZ.	4.662.886,94	64.959.117,00	65.950.302,00
	VARIAZ.	-1.048.000,00	-23.930.439,50	-24.320.080,46
	P. DEF.	3.614.886,94	41.028.677,50	41.630.221,54
	PAGATO	807.276,37	21.500.636,11	22.307.912,48
	RIM. PG.	2.581.082,06	1.631.291,23	
	TOTALE	3.388.358,43	23.131.927,34	22.307.912,48
	EC/MSP RS31/12	226.528,51 4.212.373,29	17.896.750,16	19.322.309,06
2.1 Indirizzo politico (32.2)	INIZ.	1.188.842,24	46.974.215,00	47.095.416,00
	VARIAZ.	-1.048.000,00	-26.087.700,00	-26.108.028,23
	P. DEF.	140.842,24	20.886.515,00	20.987.387,77
	PAGATO	57.757,76	5.527.706,38	5.585.464,14
	RIM. PG.	33.622,42	74.016,81	
	TOTALE	91.380,18	5.601.723,19	5.585.464,14
	EC/MSP RS31/12	49.462,06 107.639,23	15.284.791,81	15.401.923,63
4. AFFARI ECONOMICI	INIZ.	1.188.842,24	46.974.215,00	47.095.416,00
	VARIAZ.	-1.048.000,00	-26.087.700,00	-26.108.028,23
	P. DEF.	140.842,24	20.886.515,00	20.987.387,77
	PAGATO	57.757,76	5.527.706,38	5.585.464,14
	RIM. PG.	33.622,42	74.016,81	
	TOTALE	91.380,18	5.601.723,19	5.585.464,14
	EC/MSP RS31/12	49.462,06 107.639,23	15.284.791,81	15.401.923,63

12/05/2020

130/076/8

CONTO CONSUNTIVO PER MISSIONE/PROGRAMMA/C.O.F.O.G				
2019	MINISTERO DELLE POLITICHE AGRICOLE ALIMENTARI E FORESTALI			
MISSIONE/PROGRAMMA/C.O.F.O.G.		RESIDUI	COMPETENZA	CASSA
4.2. AGRICOLTURA, SILVICOLTURA, PESCA E CACCIA	INIZ.	1.048.000,00	41.070.637,00	41.070.637,00
	VARIAZ.	-1.048.000,00	-27.072.629,00	-27.072.629,00
	P. DEF.		13.998.008,00	13.998.008,00
	PAGATO			
	RIM. PG.			
	TOTALE			
	EC/MSP RS31/12			13.998.008,00
4.2.1. AGRICOLTURA	INIZ.	1.048.000,00	41.070.637,00	41.070.637,00
	VARIAZ.	-1.048.000,00	-27.072.629,00	-27.072.629,00
	P. DEF.		13.998.008,00	13.998.008,00
	PAGATO			
	RIM. PG.			
	TOTALE			
	EC/MSP RS31/12			13.998.008,00
4.9. AFFARI ECONOMICI NON ALTRIMENTI CLASSIFICABILI	INIZ.	140.842,24	5.903.578,00	6.024.779,00
	VARIAZ.		984.929,00	964.600,77
	P. DEF.	140.842,24	6.888.507,00	6.989.379,77
	PAGATO	57.757,76	5.527.706,38	5.585.464,14
	RIM. PG.	33.622,42	74.016,81	
	TOTALE	91.380,18	5.601.723,19	5.585.464,14
	EC/MSP RS31/12	49.462,06 107.639,23	1.286.783,81	1.403.915,63
4.9.1. AFFARI ECONOMICI NON ALTRIMENTI CLASSIFICABILI	INIZ.	140.842,24	5.903.578,00	6.024.779,00
	VARIAZ.		984.929,00	964.600,77
	P. DEF.	140.842,24	6.888.507,00	6.989.379,77
	PAGATO	57.757,76	5.527.706,38	5.585.464,14
	RIM. PG.	33.622,42	74.016,81	
	TOTALE	91.380,18	5.601.723,19	5.585.464,14
	EC/MSP RS31/12	49.462,06 107.639,23	1.286.783,81	1.403.915,63
2.2 Servizi e affari generali per le amministrazioni di competenza (32.3)	INIZ.	3.474.044,70	17.984.902,00	18.854.886,00
	VARIAZ.		2.157.260,50	1.787.947,77
	P. DEF.	3.474.044,70	20.142.162,50	20.642.833,77
	PAGATO	749.518,61	15.972.929,73	16.722.448,34
	RIM. PG.	2.547.459,64	1.557.274,42	
	TOTALE	3.296.978,25	17.530.204,15	16.722.448,34
	EC/MSP RS31/12	177.066,45 4.104.734,06	2.611.958,35	3.920.385,43

12/05/2020

130/076/9

CONTO CONSUNTIVO PER MISSIONE/PROGRAMMA/C.O.F.O.G					
2019	MINISTERO DELLE POLITICHE AGRICOLE ALIMENTARI E FORESTALI				
MISSIONE/PROGRAMMA/C.O.F.O.G.		RESIDUI	COMPETENZA	CASSA	
4. AFFARI ECONOMICI	INIZ.	3.474.044,70	17.252.737,00	18.122.721,00	
	VARIAZ.		2.157.260,50	1.787.947,77	
	P. DEF.	3.474.044,70	19.409.997,50	19.910.668,77	
	PAGATO	749.518,61	15.240.908,69	15.990.427,30	
	RIM. PG.	2.547.459,64	1.557.274,42		
	TOTALE	3.296.978,25	16.798.183,11	15.990.427,30	
	EC/MSP	177.066,45	2.611.814,39	3.920.241,47	
	RS31/12	4.104.734,06			
	4.2. AGRICOLTURA, SILVICOLTURA, PESCA E CACCIA	INIZ.	348.784,78	654.362,00	654.362,00
		VARIAZ.		245.000,00	492.561,69
P. DEF.		348.784,78	899.362,00	1.146.923,69	
PAGATO		296.184,78	422.700,79	718.885,57	
RIM. PG.		52.600,00	134.582,42		
TOTALE		348.784,78	557.283,21	718.885,57	
EC/MSP			342.078,79	428.038,12	
RS31/12		187.182,42			
4.2.1. AGRICOLTURA		INIZ.	348.784,78	654.362,00	654.362,00
		VARIAZ.		245.000,00	492.561,69
	P. DEF.	348.784,78	899.362,00	1.146.923,69	
	PAGATO	296.184,78	422.700,79	718.885,57	
	RIM. PG.	52.600,00	134.582,42		
	TOTALE	348.784,78	557.283,21	718.885,57	
	EC/MSP		342.078,79	428.038,12	
	RS31/12	187.182,42			
	4.9. AFFARI ECONOMICI NON ALTRIMENTI CLASSIFICABILI	INIZ.	3.125.259,92	16.598.375,00	17.468.359,00
		VARIAZ.		1.912.260,50	1.295.386,08
P. DEF.		3.125.259,92	18.510.635,50	18.763.745,08	
PAGATO		453.333,83	14.818.207,90	15.271.541,73	
RIM. PG.		2.494.859,64	1.422.692,00		
TOTALE		2.948.193,47	16.240.899,90	15.271.541,73	
EC/MSP		177.066,45	2.269.735,60	3.492.203,35	
RS31/12		3.917.551,64			
4.9.1. AFFARI ECONOMICI NON ALTRIMENTI CLASSIFICABILI		INIZ.	3.125.259,92	16.598.375,00	17.468.359,00
		VARIAZ.		1.912.260,50	1.295.386,08
	P. DEF.	3.125.259,92	18.510.635,50	18.763.745,08	
	PAGATO	453.333,83	14.818.207,90	15.271.541,73	
	RIM. PG.	2.494.859,64	1.422.692,00		
	TOTALE	2.948.193,47	16.240.899,90	15.271.541,73	
	EC/MSP	177.066,45	2.269.735,60	3.492.203,35	
	RS31/12	3.917.551,64			

12/05/2020

130/076/10

CONTO CONSUNTIVO PER MISSIONE/PROGRAMMA/C.O.F.O.G				
2019	MINISTERO DELLE POLITICHE AGRICOLE ALIMENTARI E FORESTALI			
MISSIONE/PROGRAMMA/C.O.F.O.G.		RESIDUI	COMPETENZA	CASSA
10. PROTEZIONE SOCIALE	INIZ.		732.165,00	732.165,00
	VARIAZ.			
	P. DEF.		732.165,00	732.165,00
	PAGATO		732.021,04	732.021,04
	RIM. PG.			
	TOTALE		732.021,04	732.021,04
	EC/MSP		143,96	143,96
	RS31/12			
10.1. MALATTIA E INVALIDITA'	INIZ.		732.165,00	732.165,00
	VARIAZ.			
	P. DEF.		732.165,00	732.165,00
	PAGATO		732.021,04	732.021,04
	RIM. PG.			
	TOTALE		732.021,04	732.021,04
	EC/MSP		143,96	143,96
	RS31/12			
10.1.2. INVALIDITA'	INIZ.		732.165,00	732.165,00
	VARIAZ.			
	P. DEF.		732.165,00	732.165,00
	PAGATO		732.021,04	732.021,04
	RIM. PG.			
	TOTALE		732.021,04	732.021,04
	EC/MSP		143,96	143,96
	RS31/12			
3 Turismo (31)	INIZ.	10.842.164,10	44.332.450,00	51.426.746,00
	VARIAZ.		7.232.302,00	6.430.720,88
	P. DEF.	10.842.164,10	51.564.752,00	57.857.466,88
	PAGATO	83.236,63	37.031.697,85	37.114.934,48
	RIM. PG.	7.043.781,93	5.584.447,47	
	TOTALE	7.127.018,56	42.616.145,32	37.114.934,48
	EC/MSP	3.715.145,54	8.948.606,68	20.742.532,40
	RS31/12	12.628.229,40		
3.1 Sviluppo e competitivita' del turismo (31.1)	INIZ.	10.842.164,10	44.332.450,00	51.426.746,00
	VARIAZ.		7.232.302,00	6.430.720,88
	P. DEF.	10.842.164,10	51.564.752,00	57.857.466,88
	PAGATO	83.236,63	37.031.697,85	37.114.934,48
	RIM. PG.	7.043.781,93	5.584.447,47	
	TOTALE	7.127.018,56	42.616.145,32	37.114.934,48
	EC/MSP	3.715.145,54	8.948.606,68	20.742.532,40
	RS31/12	12.628.229,40		

12/05/2020

130/076/11

CONTO CONSUNTIVO PER MISSIONE/PROGRAMMA/C.O.F.O.G					
2019	MINISTERO DELLE POLITICHE AGRICOLE ALIMENTARI E FORESTALI				
MISSIONE/PROGRAMMA/C.O.F.O.G.		RESIDUI	COMPETENZA	CASSA	
4. AFFARI ECONOMICI	INIZ.	10.842.164,10	44.332.450,00	51.426.746,00	
	VARIAZ.		7.232.302,00	6.430.720,88	
	P. DEF.	10.842.164,10	51.564.752,00	57.857.466,88	
	PAGATO	83.236,63	37.031.697,85	37.114.934,48	
	RIM. PG.	7.043.781,93	5.584.447,47		
	TOTALE	7.127.018,56	42.616.145,32	37.114.934,48	
	EC/MSP	3.715.145,54	8.948.606,68	20.742.532,40	
	RS31/12	12.628.229,40			
	4.2. AGRICOLTURA, SILVICOLTURA, PESCA E CACCIA	INIZ.			
		VARIAZ.		3.500.000,00	3.500.000,00
P. DEF.			3.500.000,00	3.500.000,00	
PAGATO					
RIM. PG.			3.500.000,00		
TOTALE			3.500.000,00		
EC/MSP				3.500.000,00	
RS31/12		3.500.000,00			
4.2.1. AGRICOLTURA		INIZ.			
		VARIAZ.		3.500.000,00	3.500.000,00
	P. DEF.		3.500.000,00	3.500.000,00	
	PAGATO				
	RIM. PG.		3.500.000,00		
	TOTALE		3.500.000,00		
	EC/MSP			3.500.000,00	
	RS31/12	3.500.000,00			
	4.7. ALTRI SETTORI	INIZ.	10.842.164,10	44.332.450,00	51.426.746,00
		VARIAZ.		3.732.302,00	2.930.720,88
P. DEF.		10.842.164,10	48.064.752,00	54.357.466,88	
PAGATO		83.236,63	37.031.697,85	37.114.934,48	
RIM. PG.		7.043.781,93	2.084.447,47		
TOTALE		7.127.018,56	39.116.145,32	37.114.934,48	
EC/MSP		3.715.145,54	8.948.606,68	17.242.532,40	
RS31/12		9.128.229,40			
4.7.3. TURISMO		INIZ.	10.842.164,10	44.332.450,00	51.426.746,00
		VARIAZ.		3.732.302,00	2.930.720,88
	P. DEF.	10.842.164,10	48.064.752,00	54.357.466,88	
	PAGATO	83.236,63	37.031.697,85	37.114.934,48	
	RIM. PG.	7.043.781,93	2.084.447,47		
	TOTALE	7.127.018,56	39.116.145,32	37.114.934,48	
	EC/MSP	3.715.145,54	8.948.606,68	17.242.532,40	
	RS31/12	9.128.229,40			

12/05/2020

130/076/12

		CONTO CONSUNTIVO PER MISSIONE/PROGRAMMA/C.O.F.O.G		
2019		MINISTERO DELLE POLITICHE AGRICOLE ALIMENTARI E FORESTALI		
MISSIONE/PROGRAMMA/C.O.F.O.G.		RESIDUI	COMPETENZA	CASSA
4	Sviluppo sostenibile e tutela del territorio e dell'ambiente (18)	INIZ.		
		VARIAZ.	8.068.128,00	8.051.145,00
		P. DEF.	8.068.128,00	8.051.145,00
		PAGATO	1.064.137,55	1.064.137,55
		RIM. PG.	6.526.693,61	
		TOTALE	7.590.831,16	1.064.137,55
		EC/MSP	477.296,84	6.987.007,45
		RS31/12	6.526.693,61	
4.1	Tutela e valorizzazione turistica dei territori rurali, montani e forestali (18.18)	INIZ.		
		VARIAZ.	8.068.128,00	8.051.145,00
		P. DEF.	8.068.128,00	8.051.145,00
		PAGATO	1.064.137,55	1.064.137,55
		RIM. PG.	6.526.693,61	
		TOTALE	7.590.831,16	1.064.137,55
		EC/MSP	477.296,84	6.987.007,45
		RS31/12	6.526.693,61	
4.	AFFARI ECONOMICI	INIZ.		
		VARIAZ.	8.048.128,00	8.031.145,00
		P. DEF.	8.048.128,00	8.031.145,00
		PAGATO	1.064.137,55	1.064.137,55
		RIM. PG.	6.526.693,61	
		TOTALE	7.590.831,16	1.064.137,55
		EC/MSP	457.296,84	6.967.007,45
		RS31/12	6.526.693,61	
4.2.	AGRICOLTURA, SILVICOLTURA, PESCA E CACCIA	INIZ.		
		VARIAZ.	8.008.128,00	7.991.145,00
		P. DEF.	8.008.128,00	7.991.145,00
		PAGATO	1.024.137,55	1.024.137,55
		RIM. PG.	6.526.693,61	
		TOTALE	7.550.831,16	1.024.137,55
		EC/MSP	457.296,84	6.967.007,45
		RS31/12	6.526.693,61	
4.2.1.	AGRICOLTURA	INIZ.		
		VARIAZ.	1.656.700,00	1.639.717,00
		P. DEF.	1.656.700,00	1.639.717,00
		PAGATO	50.019,55	50.019,55
		RIM. PG.	1.526.693,61	
		TOTALE	1.576.713,16	50.019,55
		EC/MSP	79.986,84	1.589.697,45
		RS31/12	1.526.693,61	

12/05/2020

130/076/13

		CONTO CONSUNTIVO PER MISSIONE/PROGRAMMA/C.O.F.O.G		
2019		MINISTERO DELLE POLITICHE AGRICOLE ALIMENTARI E FORESTALI		
MISSIONE/PROGRAMMA/C.O.F.O.G.		RESIDUI	COMPETENZA	CASSA
4.2.2. SILVICOLTURA	INIZ.			
	VARIAZ.		5.000.000,00	5.000.000,00
	P. DEF.		5.000.000,00	5.000.000,00
	PAGATO			
	RIM. PG.		5.000.000,00	
	TOTALE		5.000.000,00	
	EC/MSP RS31/12	5.000.000,00		5.000.000,00
4.2.3. PESCA E CACCIA	INIZ.			
	VARIAZ.		1.351.428,00	1.351.428,00
	P. DEF.		1.351.428,00	1.351.428,00
	PAGATO		974.118,00	974.118,00
	RIM. PG.			
	TOTALE		974.118,00	974.118,00
	EC/MSP RS31/12		377.310,00	377.310,00
4.8. RICERCA E SVILUPPO PER GLI AFFARI ECONOMICI	INIZ.			
	VARIAZ.		40.000,00	40.000,00
	P. DEF.		40.000,00	40.000,00
	PAGATO		40.000,00	40.000,00
	RIM. PG.			
	TOTALE		40.000,00	40.000,00
	EC/MSP RS31/12			
4.8.2. RICERCA E SVILUPPO PER AGRICOLTURA, SILVICOLTURA, PESCA E CACCIA	INIZ.			
	VARIAZ.		40.000,00	40.000,00
	P. DEF.		40.000,00	40.000,00
	PAGATO		40.000,00	40.000,00
	RIM. PG.			
	TOTALE		40.000,00	40.000,00
	EC/MSP RS31/12			
5. PROTEZIONE DELL'AMBIENTE	INIZ.			
	VARIAZ.		20.000,00	20.000,00
	P. DEF.		20.000,00	20.000,00
	PAGATO			
	RIM. PG.			
	TOTALE			
	EC/MSP RS31/12		20.000,00	20.000,00

12/05/2020

130/076/14

CONTO CONSUNTIVO PER MISSIONE/PROGRAMMA/C.O.F.O.G				
2019	MINISTERO DELLE POLITICHE AGRICOLE ALIMENTARI E FORESTALI			
MISSIONE/PROGRAMMA/C.O.F.O.G.		RESIDUI	COMPETENZA	CASSA
5.4. PROTEZIONE DELLE BIODIVERSITA' E DEI BENI PAESAGGISTICI	INIZ.			
	VARIAZ.		20.000,00	20.000,00
	P. DEF.		20.000,00	20.000,00
	PAGATO			
	RIM. PG.			
	TOTALE			
	EC/MSP		20.000,00	20.000,00
	RS31/12			
5.4.1. PROTEZIONE DELLE BIODIVERSITA' E DEI BENI PAESAGGISTICI	INIZ.			
	VARIAZ.		20.000,00	20.000,00
	P. DEF.		20.000,00	20.000,00
	PAGATO			
	RIM. PG.			
	TOTALE			
	EC/MSP		20.000,00	20.000,00
	RS31/12			

RIASSUNTO PER TITOLO

12/05/2020

130/024/1

2019		SPESA - RIASSUNTO PER TITOLO			
MINISTERO DELLE POLITICHE AGRICOLE ALIMENTARI E FORESTALI					
TITOLI		RESIDUI	COMPETENZA	CASSA	
TITOLO I - SPESE CORRENTI	INIZ.	184.393.211,05	669.077.161,00	786.999.817,00	
	VARIAZ.		15.796.058,00	22.927.164,71	
	P. DEF.	184.393.211,05	684.873.219,00	809.926.981,71	
	PAGATO	138.027.295,81	557.185.789,75	695.213.085,56	
	RIM. PG.	22.682.089,76	13.073.856,51		
	TOTALE	160.709.385,57	570.259.646,26	695.213.085,56	
	EC/MSP	23.683.825,48	114.613.572,74	114.713.896,15	
	RS31/12	35.755.946,27			
	TITOLO II - SPESE IN CONTO CAPITALE	INIZ.	212.178.309,55	284.119.903,00	404.674.149,00
		VARIAZ.	13.020.000,00	179.587.718,00	172.456.611,29
P. DEF.		225.198.309,55	463.707.621,00	577.130.760,29	
PAGATO		76.736.409,00	177.200.058,62	253.936.467,62	
RIM. PG.		130.533.173,89	198.794.306,39		
TOTALE		207.269.582,89	375.994.365,01	253.936.467,62	
EC/MSP		17.928.726,66	87.713.255,99	323.194.292,67	
RS31/12		329.327.480,28			
TOTALE GENERALE		INIZ.	396.571.520,60	953.197.064,00	1.191.673.966,00
		VARIAZ.	13.020.000,00	195.383.776,00	195.383.776,00
	P. DEF.	409.591.520,60	1.148.580.840,00	1.387.057.742,00	
	PAGATO	214.763.704,81	734.385.848,37	949.149.553,18	
	RIM. PG.	153.215.263,65	211.868.162,90		
	TOTALE	367.978.968,46	946.254.011,27	949.149.553,18	
	EC/MSP	41.612.552,14	202.326.828,73	437.908.188,82	
	RS31/12	365.083.426,55			

**RIASSUNTO CONTABILE GENERALE
E PAGINA DELLE FIRME**

Tabella 13 APPENDICE 0

LA RIDUZIONE IN CONTO RESIDUI E' COSI' COSTITUITA

ECONOMIA REALIZZATA NELLA GESTIONE DEI RESIDUI	euro	-8.510.126,47
SOMME PERENTE AGLI EFFETTI AMMINISTRATIVI	euro	-15.246.570,67
COSTITUISCONO SOMME DA ISCRIVERE IN ESERCIZI SUCCESSIVI (Art. 30 Comma 2 L. 196/2009)	euro	-17.855.855,00
	euro	-41.612.552,14

L'ECONOMIA IN CONTO COMPETENZA E' COSI' COSTITUITA

ECONOMIA REALIZZATA NELLA GESTIONE DI COMPETENZA	euro	-114.687.371,88
COSTITUISCONO SOMME DA ISCRIVERE IN ESERCIZI SUCCESSIVI (Art. 30 Comma 2 L. 196/2009)	euro	-87.639.456,85
	euro	-202.326.828,73

L'ECONOMIA IN CONTO CASSA E' COSI' COSTITUITA

ECONOMIA REALIZZATA NELLA GESTIONE DI CASSA	euro	-437.908.188,82
	euro	-437.908.188,82

Tabella 13 APPENDICE 0

IL MINISTRO

TERESA BELLANOVA
FIRMATO DIGITALMENTE

RICONOSCIUTO ESATTO E CONFORME ALLE SCRITTURE DELLA RAGIONERIA GENERALE DELLO STATO

IL RAGIONIERE GENERALE DELLO STATO

BIAGIO MAZZOTTA
FIRMATO DIGITALMENTE

ALLEGATO DEI RESIDUI PASSIVI

12/05/2020

130/170/1

2019		RESIDUI PASSIVI			
		MINISTERO DELLE POLITICHE AGRICOLE ALIMENTARI E FORESTALI			
UNITA' DI VOTO/CAPITOLO		RESIDUI FORMALI	RESIDUI DI STANZIAMENTO	TOTALE	
NUMERO	DENOMINAZIONE				
	1 Agricoltura, politiche agroalimentari e pesca(9)	DA COMP. di cui residui di spesa delegata	36.922.049,13 378.787,05	161.203.681,46	198.125.730,59 378.787,05
		DA ES. PRE di cui residui di spesa delegata	98.466.640,47 -	45.123.759,19	143.590.399,66 -
		TOTALE di cui residui di spesa delegata	135.388.689,60 378.787,05	206.327.440,65	341.716.130,25 378.787,05
1.1	Politiche europee ed internazionali e dello sviluppo rurale(9.2)	DA COMP. di cui residui di spesa delegata	27.801.276,21 -	103.941.540,46	131.742.816,67 -
		DA ES. PRE di cui residui di spesa delegata	61.021.199,45 -	31.356.779,31	92.377.978,76 -
		TOTALE di cui residui di spesa delegata	88.822.475,66 -	135.298.319,77	224.120.795,43 -
	DIPARTIMENTO DELLE POLITICHE EUROPEE E INTERNAZIONALI E DELLO SVILUPPO RURALE	DA COMP. di cui residui di spesa delegata	27.801.276,21 -	103.941.540,46	131.742.816,67 -
		DA ES. PRE di cui residui di spesa delegata	61.021.199,45 -	31.356.779,31	92.377.978,76 -
		TOTALE di cui residui di spesa delegata	88.822.475,66 -	135.298.319,77	224.120.795,43 -
	Spese di personale per il programma	DA COMP. di cui residui di spesa delegata	- -	-	- -
		DA ES. PRE di cui residui di spesa delegata	7.030,11 -	-	7.030,11 -
		TOTALE di cui residui di spesa delegata	7.030,11 -	-	7.030,11 -
1153	SPESE PER BUONI PASTO ED ALTRE SPESE AVENTI NATURA RETRIBUTIVA. (1.2.1)	DA COMP. di cui residui di spesa delegata	- -	-	- -
		DA ES. PRE di cui residui di spesa delegata	7.030,11 -	-	7.030,11 -
		TOTALE di cui residui di spesa delegata	7.030,11 -	-	7.030,11 -
	Partecipazione ai processi decisionali per gli accordi internazionali e per la politica agricola comune e azioni di sostegno ai mercati	DA COMP. di cui residui di spesa delegata	722.423,46 -	15.541.191,00	16.263.614,46 -
		DA ES. PRE di cui residui di spesa delegata	3.605.985,63 -	-	3.605.985,63 -
		TOTALE di cui residui di spesa delegata	4.328.409,09 -	15.541.191,00	19.869.600,09 -
1402	SPESE PER ACQUISTI DI BENI E SERVIZI (R) (2.2.4)	DA COMP. di cui residui di spesa delegata	78.521,89 -	-	78.521,89 -
		DA ES. PRE di cui residui di spesa delegata	17.380,61 -	-	17.380,61 -
		TOTALE di cui residui di spesa delegata	95.902,50 -	-	95.902,50 -
1406	SPESE PER IL FUNZIONAMENTO DI CONSIGLI, COMITATI, COMMISSIONI, OSSERVATORI E NUCLEI DI VALUTAZIONE (R) (2.2.8)	DA COMP. di cui residui di spesa delegata	9.501,57 -	-	9.501,57 -
		DA ES. PRE di cui residui di spesa delegata	- -	-	- -
		TOTALE di cui residui di spesa delegata	9.501,57 -	-	9.501,57 -

12/05/2020

130/170/2

2019		RESIDUI PASSIVI			
		MINISTERO DELLE POLITICHE AGRICOLE ALIMENTARI E FORESTALI			
UNITA' DI VOTO/CAPITOLO		RESIDUI FORMALI	RESIDUI DI STANZIAMENTO	TOTALE	
NUMERO	DENOMINAZIONE				
1470	SPESE DA EROGARE PER LA CERTIFICAZIONE DELLA SPESA RELATIVA AI FONDI FEAGA FEASR (R) (2.2.14)	DA COMP. 634.400,00 di cui residui di spesa delegata - DA ES. PRE 475.800,00 di cui residui di spesa delegata - TOTALE 1.110.200,00 di cui residui di spesa delegata -	-	634.400,00	
7042	SPESE PER ACQUISTO DI ATTREZZATURE E APPARECCHIATURE NON INFORMATICHE, DI MOBILIO E DI DOTAZIONI LIBRARIE (R) (21.1.2)	DA COMP. - di cui residui di spesa delegata - DA ES. PRE - di cui residui di spesa delegata - TOTALE - di cui residui di spesa delegata -	8.281,00	8.281,00	
7053	MIGLIORAMENTO E SEMPLIFICAZIONE DELLE PROCEDURE DELLA GESTIONE DELLA BANCA DATI INTERNAZIONALE ORTOFRUTTA E PER L'EMISSIONE DEI CERTIFICATI DI CONFORMITA' PER L'IMPORT-EXPORT. (R) (21.1.6) (NUOVA ISTITUZIONE)	DA COMP. - di cui residui di spesa delegata - DA ES. PRE - di cui residui di spesa delegata - TOTALE - di cui residui di spesa delegata -	125.000,00	125.000,00	
7054	SUPERVISIONE DEI CENTRI DI CERTIFICAZIONE DEL LUPPOLO (R) (22.1.1) (NUOVA ISTITUZIONE)	DA COMP. - di cui residui di spesa delegata - DA ES. PRE - di cui residui di spesa delegata - TOTALE - di cui residui di spesa delegata -	10.000,00	10.000,00	
7100	FONDO PER GLI INVESTIMENTI NEL SETTORE LATTIERO CASEARIO NONCHE' CONTRIBUTI SUI MUTUI CONCESSI ALLE IMPRESE DEL SETTORE SUINICOLO E DELLA PRODUZIONE DI LATTE BOVINO (R) (23.1.1)	DA COMP. - di cui residui di spesa delegata - DA ES. PRE 2.832.805,02 di cui residui di spesa delegata - TOTALE 2.832.805,02 di cui residui di spesa delegata -	397.910,00	3.230.715,02	
7308	CONTRIBUTI PER LA REALIZZAZIONE DELLE ATTIVITA' PREVISTE DALL'ACCORDO DI PROGRAMMA SOTTOSCRITTO TRA IL MINISTERO DELLE POLITICHE AGRICOLE E FORESTALI E L'ISMEA (R) (21.1.9)	DA COMP. - di cui residui di spesa delegata - DA ES. PRE 280.000,00 di cui residui di spesa delegata - TOTALE 280.000,00 di cui residui di spesa delegata -	-	280.000,00	
7746	CONTRIBUTO A FAVORE DELLE IMPRESE DEL SETTORE LATTIERO-CASEARIO AL FINE DI CONTRIBUIRE ALLA RISTRUTTURAZIONE DEL SETTORE (R) (23.1.1) (NUOVA ISTITUZIONE)	DA COMP. - di cui residui di spesa delegata - DA ES. PRE - di cui residui di spesa delegata - TOTALE - di cui residui di spesa delegata -	5.000.000,00	5.000.000,00	
7747	CONTRIBUTO A FAVORE DELLE IMPRESE DEL SETTORE OLIVICOLO-OLEARIO IN CRISI ANCHE A CAUSA DI EVENTI ATMOSFERICI, DESTINATO AL RECUPERO E RILANCIO DELLA PRODUTTIVITA' E COMPETITIVITA' (R) (23.1.1) (NUOVA ISTITUZIONE)	DA COMP. - di cui residui di spesa delegata - DA ES. PRE - di cui residui di spesa delegata - TOTALE - di cui residui di spesa delegata -	5.000.000,00	5.000.000,00	

12/05/2020

130/170/3

2019		RESIDUI PASSIVI			
		MINISTERO DELLE POLITICHE AGRICOLE ALIMENTARI E FORESTALI			
UNITA' DI VOTO/CAPITOLO		RESIDUI FORMALI	RESIDUI DI STANZIAMENTO	TOTALE	
NUMERO	DENOMINAZIONE				
7748	CONTRIBUTO A FAVORE DELLE IMPRESE DEL SETTORE AGRUMICOLO AL FINE DI CONTRIBUIRE ALLA RISTRUTTURAZIONE DEL SETTORE (R) (23.1.1) (NUOVA ISTITUZIONE)	DA COMP. - di cui residui di spesa delegata - DA ES. PRE - di cui residui di spesa delegata - TOTALE - di cui residui di spesa delegata -	- - - - 5.000.000,00 -	5.000.000,00 - - - 5.000.000,00 -	5.000.000,00 - - - 5.000.000,00 -
	Politiche del sistema agricolo a livello nazionale ed internazionale per il settore dello sviluppo rurale e supporto per gli investimenti produttivi in agricoltura	DA COMP. 71.828,56 di cui residui di spesa delegata - DA ES. PRE 1.137.068,87 di cui residui di spesa delegata - TOTALE 1.208.897,43 di cui residui di spesa delegata -	- - - - 36.577.215,46 -	36.577.215,46 - - - 36.577.215,46 -	36.649.044,02 - 1.137.068,87 - 37.786.112,89 -
1401	SPESE PER ACQUISTI DI BENI E SERVIZI (R) (2.2.4)	DA COMP. 71.826,56 di cui residui di spesa delegata - DA ES. PRE 37.508,87 di cui residui di spesa delegata - TOTALE 109.335,43 di cui residui di spesa delegata -	- - - - - -	- - - - - -	71.826,56 - 37.508,87 - 109.335,43 -
1423	SPESE PER LA RACCOLTA, LA ELABORAZIONE E LA DIVULGAZIONE ADEGUATA E SISTEMATICA DI DATI E DI NOTIZIE UTILI AD INDIRIZZARE LA SCELTA DEGLI INVESTIMENTI PRODUTTIVI E DEGLI INTERVENTI PUBBLICI IN AGRICOLTURA E AD ORIENTARE L'OFFERTA DEI PRODOTTI SUI MERCATI NAZIONALI ED ESTERI (R) (2.2.1)	DA COMP. - di cui residui di spesa delegata - DA ES. PRE 1.099.560,00 di cui residui di spesa delegata - TOTALE 1.099.560,00 di cui residui di spesa delegata -	- - - - - -	- - - - - -	- - 1.099.560,00 - 1.099.560,00 -
7041	SPESE PER ACQUISTO DI ATTREZZATURE E APPARECCHIATURE NON INFORMATICHE, DI MOBILIO E DI DOTAZIONI LIBRARIE (R) (21.1.2)	DA COMP. - di cui residui di spesa delegata - DA ES. PRE - di cui residui di spesa delegata - TOTALE - di cui residui di spesa delegata -	- - - - - -	8.363,00 - - - 8.363,00 -	8.363,00 - - - 8.363,00 -
7253	ASSEGNAZIONE ALL'ISMEA - ISTITUTO DI SERVIZI PER IL MERCATO AGRICOLO ALIMENTARE- PER IL FINANZIAMENTO DELLE MISURE AGEVOLATIVE DELL'AUTOIMPREDITORIALITA' E DELL'AUTO IMPIEGO NEL SETTORE AGRICOLO (R) (23.1.1)	DA COMP. 2,00 di cui residui di spesa delegata - DA ES. PRE - di cui residui di spesa delegata - TOTALE 2,00 di cui residui di spesa delegata -	- - - - 2,00 -	1.568.852,46 - - - 1.568.852,46 -	1.568.854,46 - - - 1.568.854,46 -
7254	ASSEGNAZIONE ALL'ISMEA PER IL RILASCIO DI GARANZIE PER FAVORIRE L'ACCESSO AL CREDITO DELLE IMPRESE AGRICOLE (R) (23.1.1) (NUOVA ISTITUZIONE)	DA COMP. - di cui residui di spesa delegata - DA ES. PRE - di cui residui di spesa delegata - TOTALE - di cui residui di spesa delegata -	- - - - - -	30.000.000,00 - - - 30.000.000,00 -	30.000.000,00 - - - 30.000.000,00 -
7722	FONDO ROTATIVO PER FAVORIRE LO SVILUPPO SOCIOECONOMICO DELLE AREE RURALI E LA CRESCITA DEMOGRAFICA ATTRAVERSO IL SOSTEGNO ALLA FAMIGLIA (R) (24.1.1)	DA COMP. - di cui residui di spesa delegata - DA ES. PRE - di cui residui di spesa delegata - TOTALE - di cui residui di spesa delegata -	- - - - - -	5.000.000,00 - - - 5.000.000,00 -	5.000.000,00 - - - 5.000.000,00 -

12/05/2020

130/170/4

2019		RESIDUI PASSIVI			
		MINISTERO DELLE POLITICHE AGRICOLE ALIMENTARI E FORESTALI			
UNITA' DI VOTO/CAPITOLO		RESIDUI FORMALI	RESIDUI DI STANZIAMENTO	TOTALE	
NUMERO	DENOMINAZIONE				
	Piano irriguo nazionale	DA COMP. 23.629.915,97 di cui residui di spesa delegata -	1.200.000,00	24.829.915,97	
		DA ES. PRE 29.743.490,63 di cui residui di spesa delegata -	-	29.743.490,63	
		TOTALE 53.373.406,60 di cui residui di spesa delegata -	1.200.000,00	54.573.406,60	
7438	SOMME PER GARANTIRE L'AVVIO DELLA REALIZZAZIONE DELLE OPERE PREVISTE DAL PIANO IRRIGUO NAZIONALE (21.1.5)	DA COMP. 21.025.481,23 di cui residui di spesa delegata -	-	21.025.481,23	
		DA ES. PRE 17.454.492,88 di cui residui di spesa delegata -	-	17.454.492,88	
		TOTALE 38.479.974,11 di cui residui di spesa delegata -	-	38.479.974,11	
7446	SPESE PER IL COMPLETAMENTO DEGLI INTERVENTI DI INTERESSE NAZIONALE CONCERNENTI LA PROTEZIONE DEL TERRITORIO DEL COMUNE DI RAVENNA DAL FENOMENO DELLA SUBSIDENZA, NONCHE' PER LA DIFESA DEL MARE DEI TERRITORI DEL DELTA DEL PO INTERESSATI DAL FENOMENO DELLA SUBSIDENZA E PER LA DIFESA DELLE ACQUE DI BONIFICA DEI TERRITORI DELLE PROVINCE DI FERRARA E ROVIGO (21.1.5)	DA COMP. 2.478,39 di cui residui di spesa delegata -	-	2.478,39	
		DA ES. PRE - di cui residui di spesa delegata -	-	-	
		TOTALE 2.478,39 di cui residui di spesa delegata -	-	2.478,39	
7447	SPESE PER LA PROSECUZIONE DEL PROGRAMMA DI OPERE RELATIVE AL COMPLETAMENTO, ADEGUAMENTO E REALIZZAZIONE DI OPERE PUBBLICHE DI RILEVANZA NAZIONALE PER L'ACCUMULO DI ACQUA A PREVALENTE SCOPO IRRIGUO E DI OPERE DI ADDUZIONE E DI RIPARTO, IVI COMPRESI GLI INTERVENTI DI SISTEMAZIONE DEI TERRENI NECESSARI PER LA FUNZIONALITA' DELLE OPERE (R) (21.1.5)	DA COMP. 1.956,35 di cui residui di spesa delegata -	-	1.956,35	
		DA ES. PRE 9.683,53 di cui residui di spesa delegata -	-	9.683,53	
		TOTALE 11.639,88 di cui residui di spesa delegata -	-	11.639,88	
7453	SPESE PER INTERVENTI DI RECUPERO DI RISORSE IDRICHE DISPONIBILI IN AREE DI CRISI DEL TERRITORIO NAZIONALE E PER IL MIGLIORAMENTO E LA PROTEZIONE AMBIENTALE (21.1.5)	DA COMP. - di cui residui di spesa delegata -	-	-	
		DA ES. PRE 5.311.719,11 di cui residui di spesa delegata -	-	5.311.719,11	
		TOTALE 5.311.719,11 di cui residui di spesa delegata -	-	5.311.719,11	
7470	SOMME PER ASSICURARE IL FINANZIAMENTO DEGLI INVESTIMENTI PER LO SVILUPPO INFRASTRUTTURALE NAZIONALE (R) (22.2.4)	DA COMP. 2.600.000,00 di cui residui di spesa delegata -	1.200.000,00	3.800.000,00	
		DA ES. PRE 6.967.595,11 di cui residui di spesa delegata -	-	6.967.595,11	
		TOTALE 9.567.595,11 di cui residui di spesa delegata -	1.200.000,00	10.767.595,11	
	Tutela settore agricolo a seguito di avversità climatiche, salvaguardia della biodiversità e del patrimonio genetico vegetale, servizio fitosanitario e contrasto epizootie	DA COMP. 2.944.283,00 di cui residui di spesa delegata -	43.023.134,00	45.967.417,00	
		DA ES. PRE 8.709.463,94 di cui residui di spesa delegata -	25.734.369,37	34.443.833,31	
		TOTALE 11.653.746,94 di cui residui di spesa delegata -	68.757.503,37	80.411.250,31	

12/05/2020

130/170/5

2019		RESIDUI PASSIVI			
		MINISTERO DELLE POLITICHE AGRICOLE ALIMENTARI E FORESTALI			
UNITA' DI VOTO/CAPITOLO		RESIDUI FORMALI	RESIDUI DI STANZIAMENTO	TOTALE	
NUMERO	DENOMINAZIONE				
1410	SPESE PER IL FUNZIONAMENTO DI CONSIGLI COMITATI E COMMISSIONI NONCHE' SPESE PER ISEZIONI EFFETTUATE PRESSO CENTRI DI SAGGIO GIA' INCLUSE NEL FONDO DI CUI ALL'ARTICOLO 2 DELLA LEGGE 24 DICEMBRE 2007, N. 244 COMMA 616 (R) (2.2.8)	DA COMP. di cui residui di spesa delegata - DA ES. PRE 17.342,00 di cui residui di spesa delegata - TOTALE 32.591,00 di cui residui di spesa delegata -	15.249,00 - - - - - -	- - - - - -	15.249,00 - 17.342,00 - - 32.591,00 -
*	PROVENIENZA: 1406 - 1410				
1502	SPESE PER LE ATTIVITA' DI IMPLEMENTAZIONE NAZIONALE DEL TRATTATO INTERNAZIONALE SULLE RISORSE FITOGENETICHE PER L'ALIMENTAZIONE E L'AGRICOLTURA (R) (4.1.4)	DA COMP. di cui residui di spesa delegata - DA ES. PRE 1.416.521,97 di cui residui di spesa delegata - TOTALE 2.345.515,97 di cui residui di spesa delegata -	928.994,00 - - - - -	- - - - - -	928.994,00 - - 1.416.521,97 - - 2.345.515,97 -
2082	CONTRIBUTI PER IL POTENZIAMENTO DELLE ATTIVITA' DI CERTIFICAZIONE DEL MATERIALE DI MOLTIPLICAZIONE DELLE SEMENTI NONCHE' CONTRIBUTI PER INIZIATIVE DIRETTE ALLA VALORIZZAZIONE DELLE VARIETA' VEGETALI OTTENUTE DA ENTI E ORGANISMI PUBBLICI E ALL'ACCERTAMENTO DELLE CARATTERISTICHE QUALITATIVE DEI PRODOTTI VEGETALI. (R) (4.1.2)	DA COMP. di cui residui di spesa delegata - DA ES. PRE 14,00 di cui residui di spesa delegata - TOTALE 14,00 di cui residui di spesa delegata -	- - - - - -	- - - - - -	- - - 14,00 - - 14,00 -
7411	FONDO DI SOLIDARIETA' NAZIONALE - INTERVENTI INDENNIZZATORI (23.1.1)	DA COMP. di cui residui di spesa delegata - DA ES. PRE 2.583.000,00 di cui residui di spesa delegata - TOTALE 2.583.000,00 di cui residui di spesa delegata -	- - - - - -	- - 24.597.000,00 - 24.597.000,00 -	- - - - 27.180.000,00 - 27.180.000,00 -
7420	POTENZIAMENTO DEL SISTEMA DEI CONTROLLI NEL SETTORE FITOSANITARIO (R) (22.1.3)	DA COMP. di cui residui di spesa delegata - DA ES. PRE 350.004,00 di cui residui di spesa delegata - TOTALE 350.004,00 di cui residui di spesa delegata -	- - - - - -	1.500.000,00 - 425.996,74 - 1.925.996,74 -	1.500.000,00 - - 776.000,74 - 2.276.000,74 -
7421	SPESE PER LA RACCOLTA DEI DATI E LO SVILUPPO DEL SISTEMA INFORMATIVO FITOSANITARIO (R) (21.1.6)	DA COMP. di cui residui di spesa delegata - DA ES. PRE 350.004,00 di cui residui di spesa delegata - TOTALE 350.004,00 di cui residui di spesa delegata -	- - - - - -	500.000,00 - 211.372,63 - 711.372,63 -	500.000,00 - - 561.376,63 - 1.061.376,63 -
7439	FONDO DI SOLIDARIETA' NAZIONALE- INCENTIVI ASSICURATIVI (R) (23.1.1)	DA COMP. di cui residui di spesa delegata - DA ES. PRE 280,51 di cui residui di spesa delegata - TOTALE 280,51 di cui residui di spesa delegata -	- - - - - -	- - - - - -	- - - 280,51 - - 280,51 -

12/05/2020

130/170/6

2019		RESIDUI PASSIVI			
		MINISTERO DELLE POLITICHE AGRICOLE ALIMENTARI E FORESTALI			
UNITA' DI VOTO/CAPITOLO		RESIDUI FORMALI	RESIDUI DI STANZIAMENTO	TOTALE	
NUMERO	DENOMINAZIONE				
7460	FONDO PER LA TUTELA DELLA BIODIVERSITA' DI INTERESSE AGRICOLO E ALIMENTARE (R) (22.1.3)	DA COMP. - di cui residui di spesa delegata - DA ES. PRE 823.505,55 di cui residui di spesa delegata - TOTALE 823.505,55 di cui residui di spesa delegata -	- - 500.000,00 - 1.023.134,00	523.134,00	523.134,00 - 1.323.505,55 - 1.846.639,55 -
7462	FONDO PER LA RICERCA AI FINI DEGLI INTERVENTI VOLTI AL CONTRASTO DI EMERGENZE FITOSANITARIE. CONTRASTO ALLA DIFFUSIONE, STUDIO DELLA BIEOTOLOGIA, CONFIGURAZIONE DELLE STRATEGIE ECOCOMPATIBILI DI PROFILASSI E TERAPIA E CONTENIMENTO DELLE INFESTAZIONI. (R) (22.1.3)	DA COMP. - di cui residui di spesa delegata - DA ES. PRE 100.002,00 di cui residui di spesa delegata - TOTALE 100.002,00 di cui residui di spesa delegata -	- - - - -	-	- - 100.002,00 - 100.002,00 -
7464	CONTRIBUTI ALLE IMPRESE (R) (23.1.1)	DA COMP. - di cui residui di spesa delegata - DA ES. PRE 192.450,58 di cui residui di spesa delegata - TOTALE 192.450,58 di cui residui di spesa delegata -	- - - - -	-	- - 192.450,58 - 192.450,58 -
7469	FONDO PER LA SALVAGUARDIA DEGLI AGRUMETI CARATTERISTICI (R) (22.2.1)	DA COMP. - di cui residui di spesa delegata - DA ES. PRE 18,00 di cui residui di spesa delegata - TOTALE 18,00 di cui residui di spesa delegata -	- - - - -	-	- - 18,00 - 18,00 -
7639	SOMME DA ASSEGNARE ALLE REGIONI PER INTERVENTI NEI SETTORI DELL'AGRICOLTURA, DELL'AGROINDUSTRIA E DELLE FORESTE E DI ALTRE ATTIVITA' TRASFERITE IN ATTUAZIONE DEL DECRETO LEGISLATIVO 143/1997 (R) (22.2.1)	DA COMP. 40,00 di cui residui di spesa delegata - DA ES. PRE 2.876.321,33 di cui residui di spesa delegata - TOTALE 2.876.361,33 di cui residui di spesa delegata -	- - - - -	2.500.000,00	2.500.040,00 - 2.876.321,33 - 5.376.361,33 -
7641	CONTRIBUTO IN CONTO CAPITALE AL FINE DI FAVORIRE LA RIPRESA PRODUTTIVA DEI FRANTOI OLEARI UBICATI NELLA REGIONE PUGLIA (R) (23.1.1) (NUOVA ISTITUZIONE)	DA COMP. - di cui residui di spesa delegata - DA ES. PRE - di cui residui di spesa delegata - TOTALE - di cui residui di spesa delegata -	- - - - -	8.000.000,00	8.000.000,00 - - - 8.000.000,00 -
7642	INTERVENTI COMPENSATIVI A RISTORO DELLA PRODUZIONE PERDUTA PER L'ANNO 2019 DELLE IMPRESE DEL SETTORE OLIVICOLO-OLEARIO UBICATE NEI COMUNI DELLA PROVINCIA DI PISA, CALCI, VICOPISSANO E BUTI (R) (23.1.1) (NUOVA ISTITUZIONE)	DA COMP. 2.000.000,00 di cui residui di spesa delegata - DA ES. PRE - di cui residui di spesa delegata - TOTALE 2.000.000,00 di cui residui di spesa delegata -	- - - - -	-	2.000.000,00 - - - 2.000.000,00 -

12/05/2020

130/170/7

2019		RESIDUI PASSIVI			
		MINISTERO DELLE POLITICHE AGRICOLE ALIMENTARI E FORESTALI			
UNITA' DI VOTO/CAPITOLO		RESIDUI FORMALI	RESIDUI DI STANZIAMENTO	TOTALE	
NUMERO	DENOMINAZIONE				
7650	SOMMA DA DESTINARE PER IL RIMBORSO ALLE REGIONI DELLE ANTICIPAZIONI EFFETTUATE A FAVORE DELLE IMPRESE AGRICOLE DANNEGGIATE A SEGUITO DI EVENTI CALAMITOSI RELATIVI AD ANNI PRECEDENTI (22.2.1)	DA COMP. di cui residui di spesa delegata DA ES. PRE di cui residui di spesa delegata TOTALE di cui residui di spesa delegata	- - - - - -	30.000.000,00 - - - 30.000.000,00	30.000.000,00 - - - 30.000.000,00 -
	Promozione della ricerca nel settore agricolo agroalimentare e rurale, miglioramento genetico vegetale	DA COMP. di cui residui di spesa delegata DA ES. PRE di cui residui di spesa delegata TOTALE di cui residui di spesa delegata	311.226,74 - 14.341.200,96 - 14.652.427,70 -	5.100.000,00 - 5.372.400,20 - 10.472.400,20	5.411.226,74 - 19.713.601,16 - 25.124.827,90 -
2200	SOMMA DA EROGARE A ENTI, ISTITUTI, ASSOCIAZIONI, FONDAZIONI ED ALTRI ORGANISMI. (R) (4.1.4)	DA COMP. di cui residui di spesa delegata DA ES. PRE di cui residui di spesa delegata TOTALE di cui residui di spesa delegata	202.282,00 - 5.818,16 - 208.100,16 -	- - - - -	202.282,00 - 5.818,16 - 208.100,16 -
7301	CONTRIBUTI AD ENTI ED ISTITUTI DI RICERCA (R) (22.1.3)	DA COMP. di cui residui di spesa delegata DA ES. PRE di cui residui di spesa delegata TOTALE di cui residui di spesa delegata	2,00 - - - 2,00 -	2.500.000,00 - 420.000,00 - 2.920.000,00	2.500.002,00 - 420.000,00 - 2.920.002,00 -
7303	CONTRIBUTI A FAVORE DEGLI ISTITUTI DI RICERCA E SPERIMENTAZIONE AGRARIA PER LA REALIZZAZIONE DI PROGETTI SPECIALI IN AGRICOLTURA E PER LA TUTELA DELLA SALUTE DEI CONSUMATORI PER L'EDUCAZIONE ALIMENTARE (R) (22.1.3)	DA COMP. di cui residui di spesa delegata DA ES. PRE di cui residui di spesa delegata TOTALE di cui residui di spesa delegata	44.657,65 - 1.727.018,14 - 1.771.675,79 -	2.600.000,00 - 4.952.400,20 - 7.552.400,20	2.644.657,65 - 6.679.418,34 - 9.324.075,99 -
7305	FINANZIAMENTO DEL PIANO TRIENNALE DI RICERCA STRAORDINARIO DEL CREA (R) (22.1.3)	DA COMP. di cui residui di spesa delegata DA ES. PRE di cui residui di spesa delegata TOTALE di cui residui di spesa delegata	- - 12.608.352,66 - 12.608.352,66 -	- - - - -	- - 12.608.352,66 - 12.608.352,66 -
7306	FONDO PER LO SVILUPPO DELL'IMPRENDITORIA GIOVANILE IN AGRICOLTURA - PROGETTI DI RICERCA (22.1.3)	DA COMP. di cui residui di spesa delegata DA ES. PRE di cui residui di spesa delegata TOTALE di cui residui di spesa delegata	64.285,09 - 12,00 - 64.297,09 -	- - - - -	64.285,09 - 12,00 - 64.297,09 -
	Rilancio settore zootecnico e miglioramento genetico del bestiame	DA COMP. di cui residui di spesa delegata DA ES. PRE di cui residui di spesa delegata TOTALE di cui residui di spesa delegata	120.080,74 - 2.664.064,43 - 2.784.145,17 -	2.500.000,00 - 9,74 - 2.500.009,74	2.620.080,74 - 2.664.074,17 - 5.284.154,91 -

12/05/2020

130/170/8

2019		RESIDUI PASSIVI			
		MINISTERO DELLE POLITICHE AGRICOLE ALIMENTARI E FORESTALI			
UNITA' DI VOTO/CAPITOLO		RESIDUI FORMALI	RESIDUI DI STANZIAMENTO	TOTALE	
NUMERO	DENOMINAZIONE				
2191	SOMMA DA ATTRIBUIRE ALLE ASSOCIAZIONI VENATORIE NAZIONALI RICONOSCIUTE (R) (5.3.2)	DA COMP. di cui residui di spesa delegata DA ES. PRE di cui residui di spesa delegata TOTALE	- - 14,00 - 14,00	- - - - -	- - 14,00 - 14,00
*	DESTINAZIONE: 2191 - 4331	di cui residui di spesa delegata	-	-	-
2285	SOMME OCCORRENTI ALLA REALIZZAZIONE DEI PROGRAMMI RELATIVI AL POTENZIAMENTO DELLE ATTIVITA' DI MIGLIORAMENTO GENETICO DEL BESTIAME, PER LA TUTELA DEI LIBRI GENEALOGICI DA PARTE DELLE ASSOCIAZIONI DI ALLEVATORI (R) (6.2.1)	DA COMP. di cui residui di spesa delegata DA ES. PRE di cui residui di spesa delegata TOTALE	120.080,74 - 1.065.200,66 - 1.185.281,40	- - - - -	120.080,74 - 1.065.200,66 - 1.185.281,40
2289	CONTRIBUTI PER LA REALIZZAZIONE DI INTERVENTI A FAVORE DEL SETTORE APISTICO (6.2.1)	DA COMP. di cui residui di spesa delegata DA ES. PRE di cui residui di spesa delegata TOTALE	- - 10,00 - 10,00	- - - - -	- - 10,00 - 10,00
7638	SOMME DA ASSEGNARE ALLE REGIONI PER INTERVENTI NEI SETTORI DELL'AGRICOLTURA, DELL'AGROINDUSTRIA E DELLE FORESTE E DI ALTRE ATTIVITA' TRASFERITE IN ATTUAZIONE DEL DECRETO LEGISLATIVO 143/1997 (R) (22.2.1)	DA COMP. di cui residui di spesa delegata DA ES. PRE di cui residui di spesa delegata TOTALE	- - 38,00 - 38,00	- - - - -	- - 38,00 - 38,00
7712	CONTRIBUTI AD ENTI ED ORGANISMI SPECIALIZZATI PER INTERVENTI VOLTI AD ACCERTARE LA QUALITA' DEL MATERIALE SEMINALE DEL BESTIAME, NONCHE' ALLA RACCOLTA ED ALLA INFORMATIZZAZIONE DEI DATI SULLA RIPRODUZIONE ANIMALE, NEL QUADRO DELL'APPLICAZIONE DELLA LEGGE N. 30/1991 SULLA DISCIPLINA DELLA RIPRODUZIONE ANIMALE. (R) (22.1.3)	DA COMP. di cui residui di spesa delegata DA ES. PRE di cui residui di spesa delegata TOTALE	- - 10,00 - 10,00	- - - - -	- - 10,00 - 10,00
7715	CONTRIBUTI ALLE IMPRESE (R) (23.1.1)	DA COMP. di cui residui di spesa delegata DA ES. PRE di cui residui di spesa delegata TOTALE	- - 1.598.791,77 - 1.598.791,77	2.500.000,00 - 9,74 - 2.500.009,74	2.500.000,00 - 1.598.801,51 - 4.098.801,51
	Politiche forestali, tutela e valorizzazione dei prodotti forestali e certificazione CITES	DA COMP. di cui residui di spesa delegata DA ES. PRE di cui residui di spesa delegata TOTALE	1.517,74 - 72.306,88 - 73.824,62	- - - - -	1.517,74 - 72.306,88 - 73.824,62

12/05/2020

130/170/9

2019		RESIDUI PASSIVI			
		MINISTERO DELLE POLITICHE AGRICOLE ALIMENTARI E FORESTALI			
UNITA' DI VOTO/CAPITOLO		RESIDUI FORMALI	RESIDUI DI STANZIAMENTO	TOTALE	
NUMERO	DENOMINAZIONE				
1919	SPESE PER ACQUISTI DI BENI E SERVIZI (R) (2.2.4)	DA COMP. di cui residui di spesa delegata DA ES. PRE di cui residui di spesa delegata TOTALE di cui residui di spesa delegata	1.517,74 - 14.206,88 - 15.724,62 -	- - - - -	1.517,74 - 14.206,88 - 15.724,62 -
*	DESTINAZIONE: 1919 - 4010				
7963	SOMMA DA DESTINARE PER LA TUTELA E SALVAGUARDIA DEGLI ALBERI MONUMENTALI (R) (21.1.9) (NUOVA ISTITUZIONE)	DA COMP. di cui residui di spesa delegata DA ES. PRE di cui residui di spesa delegata TOTALE di cui residui di spesa delegata	- - 58.100,00 - 58.100,00 -	- - - - -	- - 58.100,00 - 58.100,00 -
*	DESTINAZIONE: 7963 - 8002				
	Distribuzione di derrate alimentari alle persone indigenti e progetti contro gli sprechi alimentari	DA COMP. di cui residui di spesa delegata DA ES. PRE di cui residui di spesa delegata TOTALE di cui residui di spesa delegata	- - 740.588,00 - 740.588,00 -	- - 250.000,00 - 250.000,00 -	- - 990.588,00 - 990.588,00 -
7720	FONDO PER IL FINANZIAMENTO DI PROGETTI INNOVATIVI, ANCHE RELATIVI ALLA RICERCA E ALLO SVILUPPO TECNOLOGICO NEL CAMPO DELLA SHELF LIFE DEI PRODOTTI ALIMENTARI E DEL CONFEZIONAMENTO DEI MEDESIMI, FINALIZZATI ALLA LIMITAZIONE DEGLI SPRECHI E ALL'IMPIEGO DELLE ECCEDENZE (R) (22.1.3)	DA COMP. di cui residui di spesa delegata DA ES. PRE di cui residui di spesa delegata TOTALE di cui residui di spesa delegata	- - 740.588,00 - 740.588,00 -	- - 250.000,00 - 250.000,00 -	- - 990.588,00 - 990.588,00 -
1.2	Vigilanza, prevenzione e repressione frodi nel settore agricolo, agroalimentare, agroindustriale e forestale(9.5)	DA COMP. di cui residui di spesa delegata DA ES. PRE di cui residui di spesa delegata TOTALE di cui residui di spesa delegata	2.878.690,17 378.787,05 1.413.400,82 - 4.292.090,99 378.787,05	3.096.938,04 - 1.705.033,26 - 4.801.971,30 -	5.975.628,21 378.787,05 3.118.434,08 - 9.094.062,29 378.787,05
	ISPETTORATO CENTRALE DELLA TUTELA DELLA QUALITA' E REPRESSIONE FRODI DEI PRODOTTI AGROALIMENTARI	DA COMP. di cui residui di spesa delegata DA ES. PRE di cui residui di spesa delegata TOTALE di cui residui di spesa delegata	2.878.690,17 378.787,05 1.413.400,82 - 4.292.090,99 378.787,05	3.096.938,04 - 1.705.033,26 - 4.801.971,30 -	5.975.628,21 378.787,05 3.118.434,08 - 9.094.062,29 378.787,05
	Spese di personale per il programma	DA COMP. di cui residui di spesa delegata DA ES. PRE di cui residui di spesa delegata TOTALE di cui residui di spesa delegata	18.218,35 - 57.407,40 - 75.625,75 -	- - - - - -	18.218,35 - 57.407,40 - 75.625,75 -
2397	COMPETENZE FISSE E ACCESSORIE AL PERSONALE AL NETTO DELL'IMPOSTA REGIONALE SULLE ATTIVITA' PRODUTTIVE (1.1.1)	DA COMP. di cui residui di spesa delegata DA ES. PRE di cui residui di spesa delegata TOTALE di cui residui di spesa delegata	- - 8.515,45 - 8.515,45 -	- - - - -	- - 8.515,45 - 8.515,45 -

12/05/2020

130/170/10

2019		RESIDUI PASSIVI			
		MINISTERO DELLE POLITICHE AGRICOLE ALIMENTARI E FORESTALI			
UNITA' DI VOTO/CAPITOLO		RESIDUI FORMALI	RESIDUI DI STANZIAMENTO	TOTALE	
NUMERO	DENOMINAZIONE				
2409	SOMME DOVUTE A TITOLO DI IMPOSTA REGIONALE SULLE ATTIVITA' PRODUTTIVE SULLE RETRIBUZIONI CORRISPOSTE AI DIPENDENTI (3.1.1)	DA COMP. di cui residui di spesa delegata DA ES. PRE di cui residui di spesa delegata TOTALE di cui residui di spesa delegata	- - 582,78 - 582,78 -	- - - - - -	- - 582,78 - 582,78 -
2410	SPESE PER BUONI PASTO ED ALTRE SPESE AVENTI NATURA RETRIBUTIVA. (1.1.5)	DA COMP. di cui residui di spesa delegata DA ES. PRE di cui residui di spesa delegata TOTALE di cui residui di spesa delegata	18.218,35 - 48.309,17 - 66.527,52 -	- - - - - -	18.218,35 - 48.309,17 - 66.527,52 -
	Prevenzione e repressione delle frodi e tutela della qualità dei prodotti agroalimentari	DA COMP. di cui residui di spesa delegata DA ES. PRE di cui residui di spesa delegata TOTALE di cui residui di spesa delegata	66.275,28 - 535.980,50 - 602.255,78 -	1.193.431,33 - 436.411,97 - 1.629.843,30 -	1.259.706,61 - 972.392,47 - 2.232.099,08 -
2415	SOMME DESTINATE AL MIGLIORAMENTO DELL' EFFICIENZA E DELL' EFFICACIA DELLE ATTIVITA' DI VIGILANZA E CONTROLLO SVOLTE DALL' ISPettorato CENTRALE DELLA TUTELA DELLA QUALITA' E DELLA REPRESSIONE FRODI DEI PRODOTTI AGROALIMENTARI, PROVENIENTI DALLE SANZIONI AMMINISTRATIVE PECUNARIE. (R) (2.2.13)	DA COMP. di cui residui di spesa delegata DA ES. PRE di cui residui di spesa delegata TOTALE di cui residui di spesa delegata	11.001,65 - 7.191,46 - 18.193,11 -	- - - - - -	11.001,65 - 7.191,46 - 18.193,11 -
2460	SPESE PER ACQUISTO DI BENI E SERVIZI (R) (2.2.13)	DA COMP. di cui residui di spesa delegata DA ES. PRE di cui residui di spesa delegata TOTALE di cui residui di spesa delegata	54.266,67 - 92.779,16 - 147.045,83 -	- - - - - -	54.266,67 - 92.779,16 - 147.045,83 -
*	DESTINAZIONE: 2460 - 2470				
2462	SPESE PER ASSICURARE CONDIZIONI DI TRASPARENZA DEL MERCATO E PER CONTRASTARE L'ANDAMENTO ANOMALO DEI PREZZI NELLE FILIERE AGROALIMENTARI (R) (2.2.14)	DA COMP. di cui residui di spesa delegata DA ES. PRE di cui residui di spesa delegata TOTALE di cui residui di spesa delegata	672,56 - - - 672,56 -	- - - - - -	672,56 - - - 672,56 -
2472	SPESE PER LITI, ARBITRAGGI, RISARCIMENTI ED ACCESSORI. RIMBORSO DELLE SPESE DI PATROCINIO LEGALE. (12.2.3) (SPESE OBBLIGATORIE)	DA COMP. di cui residui di spesa delegata DA ES. PRE di cui residui di spesa delegata TOTALE di cui residui di spesa delegata	41,40 - 37.401,53 - 37.442,93 -	- - - - - -	41,40 - 37.401,53 - 37.442,93 -

12/05/2020

130/170/11

2019						RESIDUI PASSIVI				
MINISTERO DELLE POLITICHE AGRICOLE ALIMENTARI E FORESTALI										
UNITA' DI VOTO/CAPITOLO			RESIDUI FORMALI	RESIDUI DI STANZIAMENTO	TOTALE					
NUMERO	DENOMINAZIONE									
7856	SPESE DI MANUTENZIONE STRAORDINARIA SU IMMOBILI, IMPIANTI E ATTREZZATURE PER L'ADEGUAMENTO DELLA SICUREZZA NEI LUOGHI DI LAVORO AI SENSI DEL D.L.VO 81/2008 E PER GLI INTERVENTI DICHIARATI DI SOMMA URGENZA CONNESSI CON L'ATTIVITA' DI ISPEZIONE E TUTELA DELLA QUALITA' E REPRESSIONE FRODI DEI PRODOTTI AGROALIMENTARI	DA COMP. di cui residui di spesa delegata	293,00 -	400.000,00	400.293,00					
		DA ES. PRE di cui residui di spesa delegata	38.912,53 -	79.699,20	118.611,73					
		TOTALE di cui residui di spesa delegata	39.205,53 -	479.699,20	518.904,73					
(R)	(21.1.4)									
7901	SPESE PER L'ACQUISTO E LA MANUTENZIONE STRAORDINARIA DI MEZZI DI TRASPORTO	DA COMP. di cui residui di spesa delegata	- -	10.451,00	10.451,00					
		DA ES. PRE di cui residui di spesa delegata	51.613,49 -	-	51.613,49					
		TOTALE di cui residui di spesa delegata	51.613,49 -	10.451,00	62.064,49					
(R)	(21.1.1)									
7902	SPESE PER ACQUISTO DI ATTREZZATURE E APPARECCHIATURE NON INFORMATICHE, DI MOBILIO E DI DOTAZIONI LIBRARIE	DA COMP. di cui residui di spesa delegata	- -	213.584,00	213.584,00					
		DA ES. PRE di cui residui di spesa delegata	4.083,92 -	37.827,37	41.911,29					
		TOTALE di cui residui di spesa delegata	4.083,92 -	251.411,37	255.495,29					
(R)	(21.1.2)									
7905	SPESE PER LA REALIZZAZIONE DI PROGRAMMI DI RICERCA E SPERIMENTAZIONE DA REALIZZARE DIRETTAMENTE PER LA LOTTA ALLE FRODI NEL SETTORE AGROALIMENTARE	DA COMP. di cui residui di spesa delegata	- -	350.000,00	350.000,00					
		DA ES. PRE di cui residui di spesa delegata	5.704,98 -	200.000,00	205.704,98					
		TOTALE di cui residui di spesa delegata	5.704,98 -	550.000,00	555.704,98					
(R)	(21.1.9)									
7910	SPESE PER LA REALIZZAZIONE E LO SVILUPPO DEL SISTEMA INFORMATIVO	DA COMP. di cui residui di spesa delegata	- -	95.396,33	95.396,33					
		DA ES. PRE di cui residui di spesa delegata	216,62 -	407,36	623,98					
		TOTALE di cui residui di spesa delegata	216,62 -	95.803,69	96.020,31					
(R)	(21.1.6)									
7911	SOMME DESTINATE AL POTENZIAMENTO DELLE ATTIVITA', DELLE STRUTTURE E DEGLI IMPIANTI PER LA VIGILANZA E IL CONTROLLO SVOLTE DALL'ISPettorato CENTRALE DELLA TUTELA DELLA QUALITA' E DELLA REPRESSIONE FRODI DEI PRODOTTI AGROALIMENTARI, PROVENIENTI DALLE SANZIONI AMMINISTRATIVE PECUNIARIE	DA COMP. di cui residui di spesa delegata	- -	124.000,00	124.000,00					
		DA ES. PRE di cui residui di spesa delegata	298.076,81 -	118.478,04	416.554,85					
		TOTALE di cui residui di spesa delegata	298.076,81 -	242.478,04	540.554,85					
(R)	(21.1.9)									
	Analisi di laboratorio ed attività di ricerca e sperimentazione analitica per il contrasto alle frodi agroalimentari	DA COMP. di cui residui di spesa delegata	2.415.409,49 -	1.903.506,71	4.318.916,20					
		DA ES. PRE di cui residui di spesa delegata	640.684,45 -	1.264.497,29	1.905.181,74					
		TOTALE di cui residui di spesa delegata	3.056.093,94 -	3.168.004,00	6.224.097,94					

12/05/2020

130/170/12

2019		RESIDUI PASSIVI			
		MINISTERO DELLE POLITICHE AGRICOLE ALIMENTARI E FORESTALI			
UNITA' DI VOTO/CAPITOLO		RESIDUI FORMALI	RESIDUI DI STANZIAMENTO	TOTALE	
NUMERO	DENOMINAZIONE				
2414	SOMME DESTINATE AL MIGLIORAMENTO DELL'EFFICIENZA E DELL'EFFICACIA DELLE ATTIVITA' DI VIGILANZA E CONTROLLO SVOLTE DALL'ISPettorato CENTRALE DELLA TUTELA DELLA QUALITA' E DELLA REPRESSIONE FRODI DEI PRODOTTI AGROALIMENTARI, PROVENIENTI DALLE SANZIONI AMMINISTRATIVE PECUNARIE (R) (2.2.14)	DA COMP. di cui residui di spesa delegata DA ES. PRE di cui residui di spesa delegata TOTALE di cui residui di spesa delegata	55.525,47 - 15.513,71 - 71.039,18 -	- - - - - -	55.525,47 - 15.513,71 - 71.039,18 -
2461	SPESE PER ACQUISTO DI BENI E SERVIZI (R) (2.2.13) * DESTINAZIONE: 2461 - 2471	DA COMP. di cui residui di spesa delegata DA ES. PRE di cui residui di spesa delegata TOTALE di cui residui di spesa delegata	90.226,73 - 28.734,52 - 118.961,25 -	- - - - - -	90.226,73 - 28.734,52 - 118.961,25 -
7855	SPESE PER IL POTENZIAMENTO DELLE STRUTTURE CENTRALI E PERIFERICHE, PER L'ACQUISIZIONE DELLE ATTREZZATURE DI LABORATORIO (R) (21.1.2)	DA COMP. di cui residui di spesa delegata DA ES. PRE di cui residui di spesa delegata TOTALE di cui residui di spesa delegata	- - - - - -	500.000,00 - 460.000,00 - 960.000,00 -	500.000,00 - 460.000,00 - 960.000,00 -
7857	SPESE DI MANUTENZIONE STRAORDINARIA SU IMMOBILI, IMPIANTI E ATTREZZATURE PER L'ADEGUAMENTO DELLA SICUREZZA NEI LUOGHI DI LAVORO AI SENSI DEL D.L.VO 81/2008 E PER GLI INTERVENTI DICHIARATI DI SOMMA URGENZA CONNESSI CON L'ATTIVITA' DI ISPEZIONE E TUTELA DELLA QUALITA' E REPRESSIONE FRODI DEI PRODOTTI AGROALIMENTARI (R) (21.1.4)	DA COMP. di cui residui di spesa delegata DA ES. PRE di cui residui di spesa delegata TOTALE di cui residui di spesa delegata	17.629,00 - - - 17.629,00 -	252.900,00 - 92.173,70 - 345.073,70 -	270.529,00 - 92.173,70 - 362.702,70 -
7903	SPESE PER ACQUISTO DI ATTREZZATURE E APPARECCHIATURE NON INFORMATICHE, DI MOBILIO E DI DOTAZIONI LIBRARIE (R) (21.1.2)	DA COMP. di cui residui di spesa delegata DA ES. PRE di cui residui di spesa delegata TOTALE di cui residui di spesa delegata	- - 33.768,73 - 33.768,73 -	109.735,00 - 3.428,45 - 113.163,45 -	109.735,00 - 37.197,18 - 146.932,18 -
7904	SPESE PER LA REALIZZAZIONE DI PROGRAMMI DI RICERCA E SPERIMENTAZIONE DA REALIZZARE DIRETTAMENTE PER LA LOTTA ALLE FRODI NEL SETTORE AGROALIMENTARE (R) (21.1.9)	DA COMP. di cui residui di spesa delegata DA ES. PRE di cui residui di spesa delegata TOTALE di cui residui di spesa delegata	2.252.028,29 - 555.857,31 - 2.807.885,60 -	897.971,71 - 450.000,00 - 1.347.971,71 -	3.150.000,00 - 1.005.857,31 - 4.155.857,31 -
7912	SPESE PER LA REALIZZAZIONE E LO SVILUPPO DEL SISTEMA INFORMATIVO (R) (21.1.6)	DA COMP. di cui residui di spesa delegata DA ES. PRE di cui residui di spesa delegata TOTALE di cui residui di spesa delegata	- - 1.274,34 - 1.274,34 -	101.900,00 - 14.833,56 - 116.733,56 -	101.900,00 - 16.107,90 - 118.007,90 -

12/05/2020

130/170/13

2019		RESIDUI PASSIVI			
		MINISTERO DELLE POLITICHE AGRICOLE ALIMENTARI E FORESTALI			
UNITA' DI VOTO/CAPITOLO		RESIDUI FORMALI	RESIDUI DI STANZIAMENTO	TOTALE	
NUMERO	DENOMINAZIONE				
7914	SOMME DESTINATE AL POTENZIAMENTO DELLE ATTIVITA', DELLE STRUTTURE E DEGLI IMPIANTI PER LA VIGILANZA E IL CONTROLLO SVOLTE DALL'ISPettorato CENTRALE DELLA TUTELA DELLA QUALITA' E DELLA REPRESSIONE FRODI DEI PRODOTTI AGROALIMENTARI, PROVENIENTI DALLE SANZIONI AMMINISTRATIVE PECUNIARIE (R) (21.1.9)	DA COMP. - di cui residui di spesa delegata - DA ES. PRE 5.535,84 di cui residui di spesa delegata - TOTALE 5.535,84 di cui residui di spesa delegata -	- - 244.061,58 - 285.061,58	41.000,00 - 244.061,58 - 285.061,58	41.000,00 - 249.597,42 - 290.597,42 -
	Azione anti frode svolta dal Comando dei Carabinieri Politiche Agricole a tutela del comparto agroalimentare per la corretta destinazione dei finanziamenti UE e la sicurezza alimentare	DA COMP. 378.787,05 di cui residui di spesa delegata 378.787,05 DA ES. PRE 179.328,47 di cui residui di spesa delegata - TOTALE 558.115,52 di cui residui di spesa delegata 378.787,05	- - 4.124,00 - 4.124,00	- - 4.124,00 - 4.124,00	378.787,05 378.787,05 183.452,47 - 562.239,52 378.787,05
1107	SPESE PER ACQUISTI DI BENI E SERVIZI PER IL "COMANDO DEI CARABINIERI POLITICHE AGRICOLE" (R) (2.2.2)	DA COMP. 378.787,05 di cui residui di spesa delegata 378.787,05 DA ES. PRE 179.328,47 di cui residui di spesa delegata - TOTALE 558.115,52 di cui residui di spesa delegata 378.787,05	- - - - -	- - - - -	378.787,05 378.787,05 179.328,47 - 558.115,52 378.787,05
7002	SPESE PER ACQUISTO DI MEZZI DI TRASPORTO PER IL COMANDO CARABINIERI POLITICHE AGRICOLE (R) (21.1.1)	DA COMP. - di cui residui di spesa delegata - DA ES. PRE - di cui residui di spesa delegata - TOTALE - di cui residui di spesa delegata -	- - 4.124,00 - 4.124,00	- - 4.124,00 - 4.124,00	- - 4.124,00 - 4.124,00 -
1.3	Politiche competitive, della qualita' agroalimentare, della pesca, dell'ippica e mezzi tecnici di produzione(9.6)	DA COMP. 6.242.082,75 di cui residui di spesa delegata - DA ES. PRE 36.032.040,20 di cui residui di spesa delegata - TOTALE 42.274.122,95 di cui residui di spesa delegata -	- - 12.061.946,62 - 66.227.149,58	54.165.202,96 - 12.061.946,62 - 66.227.149,58	60.407.285,71 - 48.093.986,82 - 108.501.272,53 -
	DIPARTIMENTO DELLE POLITICHE COMPETITIVE DELLA QUALITA' AGROALIMENTARE, IPPICHE E DELLA PESCA	DA COMP. 6.242.082,75 di cui residui di spesa delegata - DA ES. PRE 36.032.040,20 di cui residui di spesa delegata - TOTALE 42.274.122,95 di cui residui di spesa delegata -	- - 12.061.946,62 - 66.227.149,58	54.165.202,96 - 12.061.946,62 - 66.227.149,58	60.407.285,71 - 48.093.986,82 - 108.501.272,53 -
	Spese di personale per il programma	DA COMP. - di cui residui di spesa delegata - DA ES. PRE 7.858,57 di cui residui di spesa delegata - TOTALE 7.858,57 di cui residui di spesa delegata -	- - - - -	- - - - -	- - 7.858,57 - 7.858,57 -
1872	SPESE PER BUONI PASTO ED ALTRE SPESE AVENTI NATURA RETRIBUTIVA. (1.2.1)	DA COMP. - di cui residui di spesa delegata - DA ES. PRE 7.858,57 di cui residui di spesa delegata - TOTALE 7.858,57 di cui residui di spesa delegata -	- - - - -	- - - - -	- - 7.858,57 - 7.858,57 -

12/05/2020

130/170/14

2019		RESIDUI PASSIVI			
		MINISTERO DELLE POLITICHE AGRICOLE ALIMENTARI E FORESTALI			
UNITA' DI VOTO/CAPITOLO		RESIDUI FORMALI	RESIDUI DI STANZIAMENTO	TOTALE	
NUMERO	DENOMINAZIONE				
	Interventi a favore del settore pesca e acquacoltura	DA COMP. di cui residui di spesa delegata	135.847,24 -	2.309.870,38	2.445.717,62 -
		DA ES. PRE di cui residui di spesa delegata	7.299.666,54 -	-	7.299.666,54 -
		TOTALE di cui residui di spesa delegata	7.435.513,78 -	2.309.870,38	9.745.384,16 -
1173	SPESE PER MISSIONI CONNESSE ALL'ATTUAZIONE DEL PIANO TRIENNALE DELLA PESCA (R) (2.2.13)	DA COMP. di cui residui di spesa delegata	116,31 -	-	116,31 -
		DA ES. PRE di cui residui di spesa delegata	1.597,27 -	-	1.597,27 -
		TOTALE di cui residui di spesa delegata	1.713,58 -	-	1.713,58 -
1477	SPESE A FAVORE DELLE ASSOCIAZIONI DI CATEGORIA E ORGANISMI SPECIALIZZATI PER LA REALIZZAZIONE DI PROGRAMMI DI SVILUPPO DEL SETTORE DELLA PESCA ED IN PARTICOLARE NEL CAMPO DELLA FORMAZIONE, INFORMAZIONE E QUALIFICAZIONE PROFESSIONALE (R) (6.1.2)	DA COMP. di cui residui di spesa delegata	- -	-	- -
		DA ES. PRE di cui residui di spesa delegata	259.050,08 -	-	259.050,08 -
		TOTALE di cui residui di spesa delegata	259.050,08 -	-	259.050,08 -
1481	TRASFERIMENTI ALLE IMPRESE PER L'ATTIVITA' DI PESCA E L'ITTICOLTURA (R) (6.1.2)	DA COMP. di cui residui di spesa delegata	- -	-	- -
		DA ES. PRE di cui residui di spesa delegata	3.969.171,60 -	-	3.969.171,60 -
		TOTALE di cui residui di spesa delegata	3.969.171,60 -	-	3.969.171,60 -
1485	SGRAVI CONTRIBUTIVI ALLE IMPRESE CHE ESERCITANO LA PESCA COSTIERA NONCHE' ALLE IMPRESE CHE ESERCITANO LA PESCA NELLE ACQUE INTERNE E LAGUNARI, PER LA SALVAGUARDIA DELL'OCCUPAZIONE DELLA GENTE DI MARE (4.3.1)	DA COMP. di cui residui di spesa delegata	- -	-	- -
		DA ES. PRE di cui residui di spesa delegata	909.525,51 -	-	909.525,51 -
		TOTALE di cui residui di spesa delegata	909.525,51 -	-	909.525,51 -
1488	SPESE CONNESSE ALLA PROMOZIONE DELL'ASSOCIAZIONISMO SINDACALE E AL FINANZIAMENTO DI OPPORTUNITA' OCCUPAZIONALI (R) (5.3.2)	DA COMP. di cui residui di spesa delegata	- -	-	- -
		DA ES. PRE di cui residui di spesa delegata	106.611,36 -	-	106.611,36 -
		TOTALE di cui residui di spesa delegata	106.611,36 -	-	106.611,36 -
1932	SPESE PER ACQUISTI DI BENI E SERVIZI (R) (2.1.1)	DA COMP. di cui residui di spesa delegata	75.230,93 -	-	75.230,93 -
		DA ES. PRE di cui residui di spesa delegata	31.467,17 -	-	31.467,17 -
		TOTALE di cui residui di spesa delegata	106.698,10 -	-	106.698,10 -
7043	CONTRIBUTI PER LA RICERCA SCIENTIFICA E TECNOLOGICA APPLICATA ALLA PESCA MARITTIMA (R) (23.1.1)	DA COMP. di cui residui di spesa delegata	60.500,00 -	2.300.467,38	2.360.967,38 -
		DA ES. PRE di cui residui di spesa delegata	1.018.410,80 -	-	1.018.410,80 -
		TOTALE di cui residui di spesa delegata	1.078.910,80 -	2.300.467,38	3.379.378,18 -

12/05/2020

130/170/15

2019		RESIDUI PASSIVI			
		MINISTERO DELLE POLITICHE AGRICOLE ALIMENTARI E FORESTALI			
UNITA' DI VOTO/CAPITOLO		RESIDUI FORMALI	RESIDUI DI STANZIAMENTO	TOTALE	
NUMERO	DENOMINAZIONE				
7044	SPESE RELATIVE ALLE CONVENZIONI PER LO SVILUPPO DELLA FILIERA DELLA PESCA (R) (23.1.1)	DA COMP. di cui residui di spesa delegata DA ES. PRE di cui residui di spesa delegata TOTALE di cui residui di spesa delegata	- - 1.003.830,75 - 1.003.830,75 -	- - - - - -	- - 1.003.830,75 - 1.003.830,75 -
7350	FONDO DI SOLIDARIETA' NAZIONALE DELLA PESCA E DELL'ACQUACOLTURA PER DANNI ALLE STRUTTURE PRODUTTIVE E ALLA PRODUZIONE (R) (23.1.1)	DA COMP. di cui residui di spesa delegata DA ES. PRE di cui residui di spesa delegata TOTALE di cui residui di spesa delegata	- - 2,00 - 2,00 -	- - - - - -	- - 2,00 - 2,00 -
7743	SPESE PER ACQUISTO DI ATTREZZATURE E APPARECCHIATURE NON INFORMATICHE E DI MOBILIO (R) (21.1.2)	DA COMP. di cui residui di spesa delegata DA ES. PRE di cui residui di spesa delegata TOTALE di cui residui di spesa delegata	- - - - - -	9.403,00 - - - 9.403,00 -	9.403,00 - - - 9.403,00 -
	Competitività delle filiere agroalimentari, sviluppo delle imprese e della cooperazione per la valorizzazione del sistema agroalimentare italiano	DA COMP. di cui residui di spesa delegata DA ES. PRE di cui residui di spesa delegata TOTALE di cui residui di spesa delegata	581.155,54 - 23.420.427,35 - 24.001.582,89 -	48.014.220,93 - 9.061.946,62 - 57.076.167,55 -	48.595.376,47 - 32.482.373,97 - 81.077.750,44 -
1931	SPESE PER ACQUISTI DI BENI E SERVIZI (R) (2.1.1)	DA COMP. di cui residui di spesa delegata DA ES. PRE di cui residui di spesa delegata TOTALE di cui residui di spesa delegata	259.770,51 - 51.008,72 - 310.779,23 -	- - - - - -	259.770,51 - 51.008,72 - 310.779,23 -
1963	SPESE PER IL FUNZIONAMENTO DI CONSIGLI COMITATI E COMMISSIONI (R) (2.2.9)	DA COMP. di cui residui di spesa delegata DA ES. PRE di cui residui di spesa delegata TOTALE di cui residui di spesa delegata	- - 20.061,77 - 20.061,77 -	- - - - - -	- - 20.061,77 - 20.061,77 -
1974	CONTRIBUTI ALLE ORGANIZZAZIONI NAZIONALI DELLE COOPERATIVE AGRICOLE PER L'ATTUAZIONE DI INIZIATIVE DI RILEVAMENTO ED ELABORAZIONE DI INFORMAZIONI CONGIUNTURALI E STRUTTURALI DELLE FILIERE DIRETTAMENTE GESTITE DAI PRODUTTORI AGRICOLI DA REALIZZARE ANCHE ATTRAVERSO L'OSSERVATORIO DELLA COOPERAZIONE AGRICOLA (R) (6.2.1)	DA COMP. di cui residui di spesa delegata DA ES. PRE di cui residui di spesa delegata TOTALE di cui residui di spesa delegata	- - 2,00 - 2,00 -	- - - - - -	- - 2,00 - 2,00 -
2087	TRASFERIMENTI ALLE IMPRESE DESTINATI ALL'AGRICOLTURA, ALL'AGROARTIGIANATO E ALL'AGROINDUSTRIA (R) (6.1.2)	DA COMP. di cui residui di spesa delegata DA ES. PRE di cui residui di spesa delegata TOTALE di cui residui di spesa delegata	16.674,70 - 664.173,88 - 680.848,58 -	- - - - - -	16.674,70 - 664.173,88 - 680.848,58 -

12/05/2020

130/170/16

2019		RESIDUI PASSIVI			
		MINISTERO DELLE POLITICHE AGRICOLE ALIMENTARI E FORESTALI			
UNITA' DI VOTO/CAPITOLO		RESIDUI FORMALI	RESIDUI DI STANZIAMENTO	TOTALE	
NUMERO	DENOMINAZIONE				
2089	CONTRIBUTO ALL'ISMEA E/O AL CREA PER LA REALIZZAZIONE DI STUDI, RICERCHE ED ATTIVITA' DI SUPPORTO NEL CAMPO DELLA COOPERAZIONE AGRICOLA (R) (4.1.3)	DA COMP. - di cui residui di spesa delegata - DA ES. PRE 92.541,50 di cui residui di spesa delegata - TOTALE 92.541,50 di cui residui di spesa delegata -	- - - - -	- - - - -	- - 92.541,50 - 92.541,50 -
7049	CONTRIBUTI PER SOSTENERE GLI INTERVENTI PER LA CREAZIONE E IL CONSOLIDAMENTO DEI DISTRETTI DEL CIBO (23.1.1)	DA COMP. - di cui residui di spesa delegata - DA ES. PRE - di cui residui di spesa delegata - TOTALE - di cui residui di spesa delegata -	- - - - -	- - 5.000.000,00 - 5.000.000,00 -	- - 5.000.000,00 - 5.000.000,00 -
7050	CONTRIBUTI PER I CONTRATTI DI DISTRETTO NEI TERRITORI DANNEGGIATI DAL BATTERIO DELLA XYLELLA FASTIDIOSA (23.1.1)	DA COMP. - di cui residui di spesa delegata - DA ES. PRE - di cui residui di spesa delegata - TOTALE - di cui residui di spesa delegata -	- - - - -	- - 1.000.000,00 - 1.000.000,00 -	- - 1.000.000,00 - 1.000.000,00 -
7051	FONDO PER LA QUALITA' E LA COMPETITIVITA' DELLE PRODUZIONI DELLE IMPRESE AGRUMICOLE E DELL'INTERO COMPARTO AGRUMICOLO (23.1.1)	DA COMP. - di cui residui di spesa delegata - DA ES. PRE - di cui residui di spesa delegata - TOTALE - di cui residui di spesa delegata -	- - - - -	4.000.000,00 - 2.000.000,00 - 6.000.000,00 -	4.000.000,00 - 2.000.000,00 - 6.000.000,00 -
7052	SPESE PER LA REALIZZAZIONE DEL PIANO STRATEGICO NAZIONALE AL FINE DI GARANTIRE LO SVILUPPO DEL SISTEMA AGRICOLO ED AGROALIMENTARE NAZIONALE NEL MEDIO E LUNGO PERIODO (R) (21.1.9) (NUOVA ISTITUZIONE)	DA COMP. - di cui residui di spesa delegata - DA ES. PRE - di cui residui di spesa delegata - TOTALE - di cui residui di spesa delegata -	- - - - -	1.000.000,00 - - - 1.000.000,00 -	1.000.000,00 - - - 1.000.000,00 -
7110	FONDO PER SOSTENERE LA REALIZZAZIONE DEL PIANO DI INTERVENTI NEL SETTORE OLIVICOLE-OLEARIO (R) (23.1.1)	DA COMP. - di cui residui di spesa delegata - DA ES. PRE 13.480.400,89 di cui residui di spesa delegata - TOTALE 13.480.400,89 di cui residui di spesa delegata -	- - 13.480.400,89 - 13.480.400,89 -	- - - - -	- - 13.480.400,89 - 13.480.400,89 -
7251	CONTRIBUTI A FAVORE DEGLI ISTITUTI DI RICERCA E SPERIMENTAZIONE AGRARIA PER LA REALIZZAZIONE DI PROGETTI SPECIALI IN AGRICOLTURA E PER LA TUTELA DELLA SALUTE DEI CONSUMATORI PER L'EDUCAZIONE ALIMENTARE (R) (22.1.3)	DA COMP. - di cui residui di spesa delegata - DA ES. PRE 165.306,07 di cui residui di spesa delegata - TOTALE 165.306,07 di cui residui di spesa delegata -	- - 165.306,07 - 165.306,07 -	- - - - -	- - 165.306,07 - 165.306,07 -
7302	CONTRIBUTI AGLI ORGANISMI SPECIALIZZATI PER L'INFORMAZIONE, DISTRIBUZIONE E TUTELA (R) (23.1.1)	DA COMP. - di cui residui di spesa delegata - DA ES. PRE 1.672.585,65 di cui residui di spesa delegata - TOTALE 1.672.585,65 di cui residui di spesa delegata -	- - 1.672.585,65 - 1.672.585,65 -	1.450.000,00 - - - 1.450.000,00 -	1.450.000,00 - 1.672.585,65 - 3.122.585,65 -

12/05/2020

130/170/17

2019		RESIDUI PASSIVI			
		MINISTERO DELLE POLITICHE AGRICOLE ALIMENTARI E FORESTALI			
UNITA' DI VOTO/CAPITOLO		RESIDUI FORMALI	RESIDUI DI STANZIAMENTO	TOTALE	
NUMERO	DENOMINAZIONE				
7321	SPESE PER LA REGISTRAZIONE DEL LOGO DEI PRODOTTI DOP ED IGP E PER LA LORO TUTELA LEGALE IN CAMPO INTERNAZIONALE (R) (23.1.1)	DA COMP. di cui residui di spesa delegata DA ES. PRE di cui residui di spesa delegata TOTALE di cui residui di spesa delegata	- - 449.940,40 - 449.940,40 -	118.000,00 - - - 118.000,00 -	118.000,00 - 449.940,40 - 567.940,40 -
7326	SPESE PER LA REALIZZAZIONE DI PROGETTI SPECIALI, ACCORDI DI PROGRAMMI (R) (21.1.9)	DA COMP. di cui residui di spesa delegata DA ES. PRE di cui residui di spesa delegata TOTALE di cui residui di spesa delegata	- - 1.219.371,60 - 1.219.371,60 -	- - 283.498,36 - 283.498,36 -	- - 1.502.869,96 - 1.502.869,96 -
7611	CONTRIBUTI ALLE IMPRESE (R) (23.1.1)	DA COMP. di cui residui di spesa delegata DA ES. PRE di cui residui di spesa delegata TOTALE di cui residui di spesa delegata	6.498,49 - - - 6.498,49 -	- - - - - -	6.498,49 - - - 6.498,49 -
7612	SPESE PER INIZIATIVE A CARATTERE NAZIONALE ED INTERNAZIONALE VOLTE AL SOSTEGNO DELLE ATTIVITA' DI ISTITUZIONI OPERANTI PER LA VALORIZZAZIONE E LA TUTELA DELLE DENOMINAZIONI DI ORIGINE E DELLE ATTESTAZIONI DI SPECIFICITA' E DELLE PRODUZIONI DI QUALITA' CERTIFICATE (R) (21.1.9)	DA COMP. di cui residui di spesa delegata DA ES. PRE di cui residui di spesa delegata TOTALE di cui residui di spesa delegata	- - 505.473,08 - 505.473,08 -	600.000,00 - 1.228,26 - 601.228,26 -	600.000,00 - 506.701,34 - 1.106.701,34 -
7625	CONTRIBUTI PER LE INIZIATIVE DIRETTE ALLA REALIZZAZIONE DI PROGRAMMI E ATTIVITA' PER LO SVILUPPO DELLE ENERGIE ALTERNATIVE MEDIANTE L'USO DELLE BIOMASSE AGRICOLE (R) (23.1.1)	DA COMP. di cui residui di spesa delegata DA ES. PRE di cui residui di spesa delegata TOTALE di cui residui di spesa delegata	- - 2,00 - 2,00 -	- - 377.220,00 - 377.220,00 -	- - 377.222,00 - 377.222,00 -
7626	SPESE PER L'ACQUISTO DI ATTREZZATURE, SOFTWARE, APPARECCHIATURE INFORMATICHE E SERVIZI SPECIALISTICI NECESSARI ALLE ATTIVITA' DI CONTROLLO DELLA DOCUMENTAZIONE RELATIVA ALLA QUANTITA' E TRACCIABILITA' DELLE BIOMASSE (21.1.6) (NUOVA ISTITUZIONE)	DA COMP. di cui residui di spesa delegata DA ES. PRE di cui residui di spesa delegata TOTALE di cui residui di spesa delegata	14.085,44 - - - 14.085,44 -	47.661,26 - - - 47.661,26 -	61.746,70 - - - 61.746,70 -
7635	CONTRIBUTI A ENTI DI RICERCA E ORGANISMI PUBBLICI PER LE ATTIVITA' DI REGOLAMENTAZIONE DEL MERCATO DEI PRODOTTI AGROALIMENTARI CONNESSE ANCHE CON LO SVILUPPO DELLE BORSE MERCI TELEMATICHE E DEGLI ACCORDI INTERPROFESSIONALI (R) (22.1.3)	DA COMP. di cui residui di spesa delegata DA ES. PRE di cui residui di spesa delegata TOTALE di cui residui di spesa delegata	- - - - - -	500.000,00 - - - 500.000,00 -	500.000,00 - - - 500.000,00 -

12/05/2020

130/170/18

2019		RESIDUI PASSIVI			
		MINISTERO DELLE POLITICHE AGRICOLE ALIMENTARI E FORESTALI			
UNITA' DI VOTO/CAPITOLO		RESIDUI FORMALI	RESIDUI DI STANZIAMENTO	TOTALE	
NUMERO	DENOMINAZIONE				
7643	SOMME OCCORRENTI PER L'ATTUAZIONE DEI PIANI NAZIONALI DI SETTORE (R) (22.1.3)	DA COMP. di cui residui di spesa delegata DA ES. PRE di cui residui di spesa delegata TOTALE di cui residui di spesa delegata	12,00 - 343.985,59 - 343.997,59 -	400.000,00 - 400.000,00 - 800.000,00 -	400.012,00 - 743.985,59 - 1.143.997,59 -
7742	CONTRIBUTI AD ENTI ED ISTITUZIONI DI RICERCA NONCHE' ASSEGNAZIONI AL FONDO PER LA RICERCA NEL SETTORE DELL'AGRICOLTURA BIOLOGICA E DI QUALITA' GIA' INCLUSE NEL FONDO DI CUI ALL'ARTICOLO 2 DELLA LEGGE 24 DICEMBRE 2007, N. 244 COMMA 616 (R) (22.1.3)	DA COMP. di cui residui di spesa delegata DA ES. PRE di cui residui di spesa delegata TOTALE di cui residui di spesa delegata	284.114,40 - 4.600.618,89 - 4.884.733,29 -	4.214.700,67 - - - 4.214.700,67 -	4.498.815,07 - 4.600.618,89 - 9.099.433,96 -
7744	SPESE PER ACQUISTO DI ATTREZZATURE E APPARECCHIATURE NON INFORMATICHE E DI MOBILIO (R) (21.1.2)	DA COMP. di cui residui di spesa delegata DA ES. PRE di cui residui di spesa delegata TOTALE di cui residui di spesa delegata	- - - - - -	9.109,00 - - - 9.109,00 -	9.109,00 - - - 9.109,00 -
7819	SPESE PER ATTIVITA' DI RICERCA SVOLTE A SEGUITO DELLA SOPPRESSIONE DEL CENTRO PER LA FORMAZIONE IN ECONOMIA E POLITICA DELLO SVILUPPO RURALE (R) (21.1.9)	DA COMP. di cui residui di spesa delegata DA ES. PRE di cui residui di spesa delegata TOTALE di cui residui di spesa delegata	- - 154.953,31 - 154.953,31 -	115.000,00 - - - 115.000,00 -	115.000,00 - 154.953,31 - 269.953,31 -
7825	SOMME DESTINATE A FAVORIRE LA QUALITA' E LA COMPETITIVITA' DELLE PRODUZIONI DELLE IMPRESE AGRICOLE CEREALICOLE E DELL'INTERO COMPARTO CEREALICOLA, ANCHE ATTRAVERSO IL SOSTEGNO AI CONTRATTI E AGLI ACCORDI DI FILIERA, ALLA RICERCA, AL TRASFERIMENTO TECNOLOGICO E AGLI INTERVENTI INFRASTRUTTURALI, NONCHE' SOMME DESTINATE AL SETTORE OLIVICOLA PER SUPERARE L'EMERGENZA DERIVATA DAL BATTERIO XYLELLA FASTIDIOSA E PER INCENTIVARE LA PRODUZIONE ZOOTECNICA ESTENSIVA (R) (23.1.1)	DA COMP. di cui residui di spesa delegata DA ES. PRE di cui residui di spesa delegata TOTALE di cui residui di spesa delegata	- - 2,00 - 2,00 -	23.980.000,00 - - - 23.980.000,00 -	23.980.000,00 - 2,00 - 23.980.002,00 -
7826	FONDO DESTINATO A FAVORIRE LA QUALITA' E LA COMPETITIVITA' DEL LATTE OVINO ATTRAVERSO IL SOSTEGNO AI CONTRATTI DI FILIERA E DI DISTRETTO NONCHE' ATTRAVERSO LA RICERCA E GLI INTERVENTI INFRASTRUTTURALI NEL SETTORE DI RIFERIMENTO (R) (23.1.1) (NUOVA ISTITUZIONE)	DA COMP. di cui residui di spesa delegata DA ES. PRE di cui residui di spesa delegata TOTALE di cui residui di spesa delegata	- - - - - -	10.000.000,00 - - - 10.000.000,00 -	10.000.000,00 - - - 10.000.000,00 -
7827	FONDO NAZIONALE PER LA SUINICOLTURA (R) (23.1.1) (NUOVA ISTITUZIONE)	DA COMP. di cui residui di spesa delegata DA ES. PRE di cui residui di spesa delegata TOTALE di cui residui di spesa delegata	- - - - - -	1.000.000,00 - - - 1.000.000,00 -	1.000.000,00 - - - 1.000.000,00 -

12/05/2020

130/170/19

2019		RESIDUI PASSIVI			
		MINISTERO DELLE POLITICHE AGRICOLE ALIMENTARI E FORESTALI			
UNITA' DI VOTO/CAPITOLO		RESIDUI FORMALI	RESIDUI DI STANZIAMENTO	TOTALE	
NUMERO	DENOMINAZIONE				
7828	FONDO PER LA PROMOZIONE E LO SVILUPPO DELLE FILIERE AGRO-ENERGETICHE, PER L'INCENTIVAZIONE, LA PRODUZIONE E L'UTILIZZO DI BIOCOMBUSTIBILI DA TRAZIONE (23.1.1) (NUOVA ISTITUZIONE)	DA COMP. di cui residui di spesa delegata DA ES. PRE di cui residui di spesa delegata TOTALE di cui residui di spesa delegata	- - - - - -	579.750,00 - - - 579.750,00	579.750,00 - - - 579.750,00 -
	Sviluppo del sistema informativo agricolo nazionale	DA COMP. di cui residui di spesa delegata DA ES. PRE di cui residui di spesa delegata TOTALE di cui residui di spesa delegata	313.672,78 - 837.154,38 - 1.150.827,16 -	3.351.491,64 - - - 3.351.491,64	3.665.164,42 - 837.154,38 - 4.502.318,80 -
1933	SPESE PER ACQUISTI DI BENI E SERVIZI (R) (2.1.1)	DA COMP. di cui residui di spesa delegata DA ES. PRE di cui residui di spesa delegata TOTALE di cui residui di spesa delegata	26.099,56 - 14.688,53 - 40.788,09 -	- - - - - -	26.099,56 - 14.688,53 - 40.788,09 -
1980	SPESE PER L'INFORMATICA (R) (2.2.2)	DA COMP. di cui residui di spesa delegata DA ES. PRE di cui residui di spesa delegata TOTALE di cui residui di spesa delegata	247.519,89 - 226.318,03 - 473.837,92 -	428.268,98 - - - 428.268,98	675.788,87 - 226.318,03 - 902.106,90 -
7740	SPESE PER ACQUISTO DI ATTREZZATURE E APPARECCHIATURE NON INFORMATICHE E DI MOBILIO (R) (2.1.1.2)	DA COMP. di cui residui di spesa delegata DA ES. PRE di cui residui di spesa delegata TOTALE di cui residui di spesa delegata	- - - - - -	10.873,00 - - - 10.873,00	10.873,00 - - - 10.873,00 -
7761	SPESE PER L'INFORMATICA (R) (2.1.1.6)	DA COMP. di cui residui di spesa delegata DA ES. PRE di cui residui di spesa delegata TOTALE di cui residui di spesa delegata	40.053,33 - 596.147,82 - 636.201,15 -	2.912.349,66 - - - 2.912.349,66	2.952.402,99 - 596.147,82 - 3.548.550,81 -
	Interventi a favore del settore ippico	DA COMP. di cui residui di spesa delegata DA ES. PRE di cui residui di spesa delegata TOTALE di cui residui di spesa delegata	5.211.407,19 - 4.466.933,36 - 9.678.340,55 -	489.620,01 - 3.000.000,00 - 3.489.620,01	5.701.027,20 - 7.466.933,36 - 13.167.960,56 -
1934	SPESE PER ACQUISTI DI BENI E SERVIZI (R) (2.1.1)	DA COMP. di cui residui di spesa delegata DA ES. PRE di cui residui di spesa delegata TOTALE di cui residui di spesa delegata	55.777,73 - 30.687,64 - 86.465,37 -	- - - - - -	55.777,73 - 30.687,64 - 86.465,37 -

12/05/2020

130/170/20

2019		RESIDUI PASSIVI			
		MINISTERO DELLE POLITICHE AGRICOLE ALIMENTARI E FORESTALI			
UNITA' DI VOTO/CAPITOLO		RESIDUI FORMALI	RESIDUI DI STANZIAMENTO	TOTALE	
NUMERO	DENOMINAZIONE				
1957	SPESE PER LITI, ARBITRAGGI, RISARCIMENTI ED ACCESSORI. RIMBORSO DELLE SPESE DI PATROCINIO LEGALE. (12.2.3) (SPESE OBBLIGATORIE)	DA COMP. 3.861,05 di cui residui di spesa delegata - DA ES. PRE - di cui residui di spesa delegata - TOTALE 3.861,05 di cui residui di spesa delegata -	-	3.861,05	
2295	SPESE PER GLI INTERVENTI RELATIVI ALLO SVILUPPO DEL SETTORE IPPICO (R) (6.2.1)	DA COMP. 3.592.629,60 di cui residui di spesa delegata - DA ES. PRE 3.927.198,64 di cui residui di spesa delegata - TOTALE 7.519.828,24 di cui residui di spesa delegata -	-	3.592.629,60	
2297	SOVVENZIONI ALLE SOCIETA' DI CORSE PER LE ATTIVITA' DI ORGANIZZAZIONE DELLE CORSE IPPICHE E PER I SERVIZI TELEVISIVI DELLE IMMAGINI DELLE CORSE (R) (6.2.1)	DA COMP. 5.612,00 di cui residui di spesa delegata - DA ES. PRE 10.760,08 di cui residui di spesa delegata - TOTALE 16.372,08 di cui residui di spesa delegata -	-	5.612,00	
2298	SPESE CONNESSE ALLA GESTIONE, VIGILANZA E CONTROLLO DEL SETTORE IPPICO (R) (2.2.14)	DA COMP. 1.553.526,81 di cui residui di spesa delegata - DA ES. PRE 498.287,00 di cui residui di spesa delegata - TOTALE 2.051.813,81 di cui residui di spesa delegata -	-	1.553.526,81	
7613	SPESE PER LA REALIZZAZIONE DI UN PROGRAMMA DI COMUNICAZIONE PER IL RILANCIO DELL'IPPICA. (R) (21.1.9)	DA COMP. - di cui residui di spesa delegata - DA ES. PRE - di cui residui di spesa delegata - TOTALE - di cui residui di spesa delegata -	80.400,01 400.000,00 480.400,01	80.400,01	
7745	SPESE PER ACQUISTO DI ATTREZZATURE E APPARECCHIATURE NON INFORMATICHE E DI MOBILIO (R) (21.1.2)	DA COMP. - di cui residui di spesa delegata - DA ES. PRE - di cui residui di spesa delegata - TOTALE - di cui residui di spesa delegata -	9.220,00	9.220,00	
7763	SOMME DA DESTINARE ALL'AMMODERNAMENTO E ALL'ADEGUAMENTO DEGLI IPPODROMI E LORO INFRASTRUTTURE PER UN RIASSETTO DELLE ATTIVITA' DI ORGANIZZAZIONE DELLE CORSE (23.1.1) (NUOVA ISTITUZIONE)	DA COMP. - di cui residui di spesa delegata - DA ES. PRE - di cui residui di spesa delegata - TOTALE - di cui residui di spesa delegata -	2.600.000,00	2.600.000,00	
7764	SOMME DA DESTINARE A UNIRELAB PER GLI INVESTIMENTI SULL'AREA DEMANIALE DI SETTIMO MILANESE IN USO GOVERNATIVO (R) (23.2.1) (NUOVA ISTITUZIONE)	DA COMP. - di cui residui di spesa delegata - DA ES. PRE - di cui residui di spesa delegata - TOTALE - di cui residui di spesa delegata -	400.000,00	400.000,00	

12/05/2020

130/170/21

2019		RESIDUI PASSIVI				
		MINISTERO DELLE POLITICHE AGRICOLE ALIMENTARI E FORESTALI				
UNITA' DI VOTO/CAPITOLO		RESIDUI FORMALI	RESIDUI DI STANZIAMENTO	TOTALE		
NUMERO	DENOMINAZIONE					
2	Servizi istituzionali e generali delle amministrazioni pubbliche(32)	DA COMP.	237.024,28	1.394.266,95	1.631.291,23	
		di cui residui di spesa delegata	-	-	-	
		DA ES. PRE	2.085.936,82	495.145,24	2.581.082,06	
		di cui residui di spesa delegata	-	-	-	
	TOTALE	2.322.961,10	1.889.412,19	4.212.373,29		
	di cui residui di spesa delegata	-	-	-		
	2.1	Indirizzo politico(32.2)	DA COMP.	50.639,35	23.377,46	74.016,81
			di cui residui di spesa delegata	-	-	-
			DA ES. PRE	33.622,42	-	33.622,42
			di cui residui di spesa delegata	-	-	-
	TOTALE	84.261,77	23.377,46	107.639,23		
	di cui residui di spesa delegata	-	-	-		
	GABINETTO E UFFICI DI DIRETTA COLLABORAZIONE ALL'OPERA DEL MINISTRO	DA COMP.	50.639,35	23.377,46	74.016,81	
		di cui residui di spesa delegata	-	-	-	
		DA ES. PRE	33.622,42	-	33.622,42	
		di cui residui di spesa delegata	-	-	-	
TOTALE	84.261,77	23.377,46	107.639,23			
di cui residui di spesa delegata	-	-	-			
	Indirizzo politico-amministrativo	DA COMP.	47.946,67	23.377,46	71.324,13	
		di cui residui di spesa delegata	-	-	-	
		DA ES. PRE	31.690,13	-	31.690,13	
		di cui residui di spesa delegata	-	-	-	
TOTALE	79.636,80	23.377,46	103.014,26			
di cui residui di spesa delegata	-	-	-			
1003	SPESE PER BUONI PASTO ED ALTRE SPESE AVENTI NATURA RETRIBUTIVA. (1.2.1)	DA COMP.	-	-	-	
		di cui residui di spesa delegata	-	-	-	
		DA ES. PRE	4.763,67	-	4.763,67	
		di cui residui di spesa delegata	-	-	-	
TOTALE	4.763,67	-	4.763,67			
di cui residui di spesa delegata	-	-	-			
1091	SPESE PER ACQUISTI DI BENI E SERVIZI (R) (2.1.2)	DA COMP.	47.946,67	-	47.946,67	
		di cui residui di spesa delegata	-	-	-	
		DA ES. PRE	26.926,46	-	26.926,46	
		di cui residui di spesa delegata	-	-	-	
TOTALE	74.873,13	-	74.873,13			
di cui residui di spesa delegata	-	-	-			
7001	SPESE PER ACQUISTO DI ATTREZZATURE E APPARECCHIATURE NON INFORMATICHE, DI MOBILIO E DI DOTAZIONI LIBRARIE (R) (2.1.1.2)	DA COMP.	-	23.377,46	23.377,46	
		di cui residui di spesa delegata	-	-	-	
		DA ES. PRE	-	-	-	
		di cui residui di spesa delegata	-	-	-	
TOTALE	-	23.377,46	23.377,46			
di cui residui di spesa delegata	-	-	-			
	Valutazione e controllo strategico (OIV)	DA COMP.	2.692,68	-	2.692,68	
		di cui residui di spesa delegata	-	-	-	
		DA ES. PRE	1.932,29	-	1.932,29	
		di cui residui di spesa delegata	-	-	-	
TOTALE	4.624,97	-	4.624,97			
di cui residui di spesa delegata	-	-	-			

12/05/2020

130/170/22

2019		RESIDUI PASSIVI			
		MINISTERO DELLE POLITICHE AGRICOLE ALIMENTARI E FORESTALI			
UNITA' DI VOTO/CAPITOLO		RESIDUI FORMALI	RESIDUI DI STANZIAMENTO	TOTALE	
NUMERO	DENOMINAZIONE				
1004	SPESE PER BUONI PASTO ED ALTRE SPESE AVENTI NATURA RETRIBUTIVA. (1.2.1)	DA COMP. di cui residui di spesa delegata DA ES. PRE di cui residui di spesa delegata TOTALE di cui residui di spesa delegata	- - 650,94 - 650,94 -	- - - - - -	- - 650,94 - 650,94 -
1092	SPESE PER ACQUISTI DI BENI E SERVIZI (R) (2.2.14)	DA COMP. di cui residui di spesa delegata DA ES. PRE di cui residui di spesa delegata TOTALE di cui residui di spesa delegata	2.692,68 - 1.281,35 - 3.974,03 -	- - - - - -	2.692,68 - 1.281,35 - 3.974,03 -
2.2	Servizi e affari generali per le amministrazioni di competenza (32.3)	DA COMP. di cui residui di spesa delegata DA ES. PRE di cui residui di spesa delegata TOTALE di cui residui di spesa delegata	186.384,93 - 2.052.314,40 - 2.238.699,33 -	1.370.889,49 - 495.145,24 - 1.866.034,73 -	1.557.274,42 - 2.547.459,64 - 4.104.734,06 -
	DIPARTIMENTO DELLE POLITICHE COMPETITIVE DELLA QUALITA' AGROALIMENTARE, IPPICHE E DELLA PESCA	DA COMP. di cui residui di spesa delegata DA ES. PRE di cui residui di spesa delegata TOTALE di cui residui di spesa delegata	186.384,93 - 2.052.314,40 - 2.238.699,33 -	1.370.889,49 - 495.145,24 - 1.866.034,73 -	1.557.274,42 - 2.547.459,64 - 4.104.734,06 -
	Spese di personale per il programma	DA COMP. di cui residui di spesa delegata DA ES. PRE di cui residui di spesa delegata TOTALE di cui residui di spesa delegata	- - 5.308,09 - 5.308,09 -	- - - - - -	- - 5.308,09 - 5.308,09 -
1877	SPESE PER BUONI PASTO ED ALTRE SPESE AVENTI NATURA RETRIBUTIVA. (1.2.1)	DA COMP. di cui residui di spesa delegata DA ES. PRE di cui residui di spesa delegata TOTALE di cui residui di spesa delegata	- - 5.308,09 - 5.308,09 -	- - - - - -	- - 5.308,09 - 5.308,09 -
	Gestione del personale	DA COMP. di cui residui di spesa delegata DA ES. PRE di cui residui di spesa delegata TOTALE di cui residui di spesa delegata	122.002,00 - 216.478,07 - 338.480,07 -	- - - - - -	122.002,00 - 216.478,07 - 338.480,07 -
1403	SPESE PER ACQUISTI DI BENI E SERVIZI (R) (2.2.6)	DA COMP. di cui residui di spesa delegata DA ES. PRE di cui residui di spesa delegata TOTALE di cui residui di spesa delegata	1.292,00 - - - 1.292,00 -	- - - - - -	1.292,00 - - - 1.292,00 -

12/05/2020

130/170/23

2019		RESIDUI PASSIVI			
		MINISTERO DELLE POLITICHE AGRICOLE ALIMENTARI E FORESTALI			
UNITA' DI VOTO/CAPITOLO		RESIDUI FORMALI	RESIDUI DI STANZIAMENTO	TOTALE	
NUMERO	DENOMINAZIONE				
1876	SPESE PER ASILO NIDO (1.2.1)	DA COMP. di cui residui di spesa delegata DA ES. PRE di cui residui di spesa delegata TOTALE di cui residui di spesa delegata	- - 73.832,58 - 73.832,58 -	- - - - -	- - 73.832,58 - 73.832,58 -
1879	PROVIDENZE IN FAVORE DEL PERSONALE IN SERVIZIO, DI QUELLO CESSATO DAL SERVIZIO E DELLE LORO FAMIGLIE (R) (1.4.1)	DA COMP. di cui residui di spesa delegata DA ES. PRE di cui residui di spesa delegata TOTALE di cui residui di spesa delegata	120.710,00 - 52.600,00 - 173.310,00 -	- - - - -	120.710,00 - 52.600,00 - 173.310,00 -
1903	SPESE PER ACCERTAMENTI SANITARI RELATIVI AI CONTROLLI SULLE ASSENZE (2.2.6) (SPESE OBBLIGATORIE)	DA COMP. di cui residui di spesa delegata DA ES. PRE di cui residui di spesa delegata TOTALE di cui residui di spesa delegata	- - 7.669,97 - 7.669,97 -	- - - - -	- - 7.669,97 - 7.669,97 -
1973	SPESE RELATIVE AL PERSONALE COMANDATO NON GESTITO DA NOIPA DA RIMBORSARE ALLE AMMINISTRAZIONI ED AGLI ENTI PUBBLICI NON ECONOMICI (R) (4.2.2)	DA COMP. di cui residui di spesa delegata DA ES. PRE di cui residui di spesa delegata TOTALE di cui residui di spesa delegata	- - 82.375,52 - 82.375,52 -	- - - - -	- - 82.375,52 - 82.375,52 -
	Gestione comune dei beni e servizi	DA COMP. di cui residui di spesa delegata DA ES. PRE di cui residui di spesa delegata TOTALE di cui residui di spesa delegata	64.382,93 - 1.830.528,24 - 1.894.911,17 -	1.370.889,49 - 495.145,24 - 1.866.034,73 -	1.435.272,42 - 2.325.673,48 - 3.760.945,90 -
1897	SPESE PER ACQUISTO DI BENI E SERVIZI (R) (2.1.1)	DA COMP. di cui residui di spesa delegata DA ES. PRE di cui residui di spesa delegata TOTALE di cui residui di spesa delegata	48.673,21 - 13.445,26 - 62.118,47 -	- - - - -	48.673,21 - 13.445,26 - 62.118,47 -
2400	RESTITUZIONE DI SOMME INDEBITAMENTE VERSATE NELLE TESORERIE DELLO STATO (10.3.1) (SPESE OBBLIGATORIE)	DA COMP. di cui residui di spesa delegata DA ES. PRE di cui residui di spesa delegata TOTALE di cui residui di spesa delegata	12.580,42 - - - 12.580,42 -	- - - - -	12.580,42 - - - 12.580,42 -
7256	SPESE PER ACQUISTO DI ATTREZZATURE E APPARECCHIATURE NON INFORMATICHE E DI MOBILIO (R) (21.1.2)	DA COMP. di cui residui di spesa delegata DA ES. PRE di cui residui di spesa delegata TOTALE di cui residui di spesa delegata	- - - - - -	18.678,80 - - - 18.678,80 -	18.678,80 - - - 18.678,80 -

12/05/2020

130/170/24

2019						RESIDUI PASSIVI				
MINISTERO DELLE POLITICHE AGRICOLE ALIMENTARI E FORESTALI										
UNITA' DI VOTO/CAPITOLO			RESIDUI FORMALI	RESIDUI DI STANZIAMENTO	TOTALE					
NUMERO	DENOMINAZIONE									
7258	SPESE DI MANUTENZIONE STRAORDINARIA SU IMMOBILI, IMPIANTI E ATTREZZATURE PER L'ADEGUAMENTO DELLA SICUREZZA NEI LUOGHI DI LAVORO AI SENSI DEL D.L.VO 81/2008 E PER GLI INTERVENTI DICHIARATI DI SOMMA (R) (21.1.4)		DA COMP. di cui residui di spesa delegata	3.129,30 -	1.352.210,69	1.355.339,99	-			
			DA ES. PRE di cui residui di spesa delegata	1.817.082,98 -	495.145,24	2.312.228,22	-			
			TOTALE di cui residui di spesa delegata	1.820.212,28 -	1.847.355,93	3.667.568,21	-			
3	Turismo(31)		DA COMP. di cui residui di spesa delegata	831.447,47 -	4.753.000,00	5.584.447,47	-			
			DA ES. PRE di cui residui di spesa delegata	7.022.099,06 -	21.682,87	7.043.781,93	-			
			TOTALE di cui residui di spesa delegata	7.853.546,53 -	4.774.682,87	12.628.229,40	-			
3.1	Sviluppo e competitivita' del turismo(31.1)		DA COMP. di cui residui di spesa delegata	831.447,47 -	4.753.000,00	5.584.447,47	-			
			DA ES. PRE di cui residui di spesa delegata	7.022.099,06 -	21.682,87	7.043.781,93	-			
			TOTALE di cui residui di spesa delegata	7.853.546,53 -	4.774.682,87	12.628.229,40	-			
	DIPARTIMENTO DEL TURISMO		DA COMP. di cui residui di spesa delegata	831.447,47 -	4.753.000,00	5.584.447,47	-			
			DA ES. PRE di cui residui di spesa delegata	7.022.099,06 -	21.682,87	7.043.781,93	-			
			TOTALE di cui residui di spesa delegata	7.853.546,53 -	4.774.682,87	12.628.229,40	-			
	Spese di personale per il programma		DA COMP. di cui residui di spesa delegata	23.419,47 -	-	23.419,47	-			
			DA ES. PRE di cui residui di spesa delegata	10.237,63 -	-	10.237,63	-			
			TOTALE di cui residui di spesa delegata	33.657,10 -	-	33.657,10	-			
6802	SPESE PER BUONI PASTO ED ALTRE SPESE AVENTI NATURA RETRIBUTIVA (1.2.1)		DA COMP. di cui residui di spesa delegata	23.419,47 -	-	23.419,47	-			
	* PROVENIENZA: 140/6802		DA ES. PRE di cui residui di spesa delegata	10.237,63 -	-	10.237,63	-			
	* DESTINAZIONE: 140/6802		TOTALE di cui residui di spesa delegata	33.657,10 -	-	33.657,10	-			
	Promozione, programmazione e coordinamento delle politiche turistiche nazionali		DA COMP. di cui residui di spesa delegata	- -	4.753.000,00	4.753.000,00	-			
			DA ES. PRE di cui residui di spesa delegata	2.201.440,84 -	21.682,87	2.223.123,71	-			
			TOTALE di cui residui di spesa delegata	2.201.440,84 -	4.774.682,87	6.976.123,71	-			
6810	SPESE PER ACQUISTO DI BENI E SERVIZI (R) (2.2.1)		DA COMP. di cui residui di spesa delegata	- -	-	-	-			
	* PROVENIENZA: 140/6810		DA ES. PRE di cui residui di spesa delegata	228.623,84 -	-	228.623,84	-			
	* DESTINAZIONE: 140/6810		TOTALE di cui residui di spesa delegata	228.623,84 -	-	228.623,84	-			

12/05/2020

130/170/25

2019		RESIDUI PASSIVI			
		MINISTERO DELLE POLITICHE AGRICOLE ALIMENTARI E FORESTALI			
UNITA' DI VOTO/CAPITOLO		RESIDUI FORMALI	RESIDUI DI STANZIAMENTO	TOTALE	
NUMERO	DENOMINAZIONE				
6811	SPESE PER LA GESTIONE E LA MANUTENZIONE DEL SISTEMA INFORMATIVO AUTOMATIZZATO DEL MINISTERO NONCHE' TUTTE LE ALTRE SPESE NECESSARIE PER IL FUNZIONAMENTO DI DETTO SISTEMA (R) (2.2.2)	DA COMP. di cui residui di spesa delegata DA ES. PRE di cui residui di spesa delegata TOTALE di cui residui di spesa delegata	- - - - - -	50.000,00 - - - 50.000,00	50.000,00 - - - 50.000,00
*	PROVENIENZA: 140/6811				
*	DESTINAZIONE: 140/6811				
6825	SPESE PER LO START-UP DELL'OFFERTA TURISTICA NAZIONALE ATTRAVERSO L'USO DI TECNOLOGIE E LO SVILUPPO DI SOFTWARE ORIGINALI (R) (6.2.1)	DA COMP. di cui residui di spesa delegata DA ES. PRE di cui residui di spesa delegata TOTALE di cui residui di spesa delegata	- - 1.968.181,00 - 1.968.181,00 -	- - - - -	- - 1.968.181,00 - 1.968.181,00
*	PROVENIENZA: 140/6825				
*	DESTINAZIONE: 140/6825				
8901	SPESE PER LA COSTITUZIONE E LO SVILUPPO DEL SISTEMA INFORMATIVO AUTOMATIZZATO NONCHE' SPESE PER GLI STUDI DI FATTIBILITA' E PER I LAVORI DI RICERCA (R) (21.1.6)	DA COMP. di cui residui di spesa delegata DA ES. PRE di cui residui di spesa delegata TOTALE di cui residui di spesa delegata	- - 4.636,00 - 4.636,00 -	1.181.970,00 - 21.558,05 - 1.203.528,05	1.181.970,00 - 26.194,05 - 1.208.164,05
*	PROVENIENZA: 140/8901				
*	DESTINAZIONE: 140/8901				
8902	SPESE PER ACQUISTO DI ATTREZZATURE E APPARECCHIATURE NON INFORMATICHE, DI MOBILIO E DI DOTAZIONI LIBRARIE (R) (21.1.6)	DA COMP. di cui residui di spesa delegata DA ES. PRE di cui residui di spesa delegata TOTALE di cui residui di spesa delegata	- - - - - -	21.030,00 - 124,82 - 21.154,82	21.030,00 - 124,82 - 21.154,82
*	PROVENIENZA: 140/8902				
*	DESTINAZIONE: 140/8902				
8903	SPESE PER LA REALIZZAZIONE DI PROGETTI SPECIALI, ACCORDI DI PROGRAMMA (R) (21.1.9) (NUOVA ISTITUZIONE)	DA COMP. di cui residui di spesa delegata DA ES. PRE di cui residui di spesa delegata TOTALE di cui residui di spesa delegata	- - - - - -	3.500.000,00 - - - 3.500.000,00	3.500.000,00 - - - 3.500.000,00
*	DESTINAZIONE: 7326				
	Sviluppo e incentivazione del turismo	DA COMP. di cui residui di spesa delegata DA ES. PRE di cui residui di spesa delegata TOTALE di cui residui di spesa delegata	195.004,00 - 4.810.420,59 - 5.005.424,59 -	- - - - -	195.004,00 - 4.810.420,59 - 5.005.424,59

12/05/2020

130/170/26

2019		RESIDUI PASSIVI			
		MINISTERO DELLE POLITICHE AGRICOLE ALIMENTARI E FORESTALI			
UNITA' DI VOTO/CAPITOLO		RESIDUI FORMALI	RESIDUI DI STANZIAMENTO	TOTALE	
NUMERO	DENOMINAZIONE				
6823	SOMME DA DESTINARE ALLE POLITICHE DI SVILUPPO E COMPETITIVITA' DEL TURISMO (R) (4.1.2)	DA COMP. di cui residui di spesa delegata DA ES. PRE di cui residui di spesa delegata TOTALE	195.004,00 - 4.663.539,84 - 4.858.543,84	- - - - -	195.004,00 - 4.663.539,84 - 4.858.543,84
*	PROVENIENZA: 140/6823	di cui residui di spesa delegata	-	-	-
*	DESTINAZIONE: 140/6823				
6832	FONDO NAZIONALE DI GARANZIA PER IL CONSUMATORE DI PACCHETTO TURISTICO (R) (5.3.1)	DA COMP. di cui residui di spesa delegata DA ES. PRE di cui residui di spesa delegata TOTALE	- - 146.880,75 - 146.880,75	- - - - -	- - 146.880,75 - 146.880,75
*	PROVENIENZA: 140/6832	di cui residui di spesa delegata	-	-	-
*	DESTINAZIONE: 140/6832				
	Promozione dell'offerta turistica italiana	DA COMP. di cui residui di spesa delegata DA ES. PRE di cui residui di spesa delegata TOTALE	613.024,00 - - - 613.024,00	- - - - -	613.024,00 - - - 613.024,00
6820	SOMMA DA ASSEGNARE ALL' E.N.I.T. - AGENZIA NAZIONALE DEL TURISMO (R) (4.1.2)	DA COMP. di cui residui di spesa delegata DA ES. PRE di cui residui di spesa delegata TOTALE	613.024,00 - - - 613.024,00	- - - - -	613.024,00 - - - 613.024,00
*	PROVENIENZA: 140/6820	di cui residui di spesa delegata	-	-	-
*	DESTINAZIONE: 140/6820				
4	Sviluppo sostenibile e tutela del territorio e dell'ambiente(18)	DA COMP. di cui residui di spesa delegata DA ES. PRE di cui residui di spesa delegata TOTALE	3.022.312,61 - - - 3.022.312,61	3.504.381,00 - - - 3.504.381,00	6.526.693,61 - - - 6.526.693,61
4.1	Tutela e valorizzazione turistica dei territori rurali, montani e forestali(18.18)	DA COMP. di cui residui di spesa delegata DA ES. PRE di cui residui di spesa delegata TOTALE	3.022.312,61 - - - 3.022.312,61	3.504.381,00 - - - 3.504.381,00	6.526.693,61 - - - 6.526.693,61
	DIPARTIMENTO DEL TURISMO	DA COMP. di cui residui di spesa delegata DA ES. PRE di cui residui di spesa delegata TOTALE	3.022.312,61 - - - 3.022.312,61	3.504.381,00 - - - 3.504.381,00	6.526.693,61 - - - 6.526.693,61
	Politiche forestali, tutela e valorizzazione dei prodotti forestali e certificazione CITES	DA COMP. di cui residui di spesa delegata DA ES. PRE di cui residui di spesa delegata TOTALE	3.022.312,61 - - - 3.022.312,61	2.004.381,00 - - - 2.004.381,00	5.026.693,61 - - - 5.026.693,61

12/05/2020

130/170/27

2019		RESIDUI PASSIVI			
		MINISTERO DELLE POLITICHE AGRICOLE ALIMENTARI E FORESTALI			
UNITA' DI VOTO/CAPITOLO		RESIDUI FORMALI	RESIDUI DI STANZIAMENTO	TOTALE	
NUMERO	DENOMINAZIONE				
4010	SPESE PER ACQUISTI DI BENI E SERVIZI (R) (2.2.4) (NUOVA ISTITUZIONE)	DA COMP. di cui residui di spesa delegata DA ES. PRE di cui residui di spesa delegata TOTALE di cui residui di spesa delegata	22.312,61 - - - 22.312,61 -	- - - - - -	22.312,61 - - - 22.312,61 -
4016	SOMME DA DESTINARE PER IL RIPRISTINO AMBIENTALE DELLE AREE COLPITE DAGLI EVENTI ATMOSFERICI E PER IL SOSTEGNO DELLA FILIERA DEL LEGNO (R) (4.2.1) (NUOVA ISTITUZIONE)	DA COMP. di cui residui di spesa delegata DA ES. PRE di cui residui di spesa delegata TOTALE di cui residui di spesa delegata	3.000.000,00 - - - 3.000.000,00 -	- - - - - -	3.000.000,00 - - - 3.000.000,00 -
8001	SPESE PER ACQUISTO DI ATTREZZATURE E APPARECCHIATURE NON INFORMATICHE, DI MOBILIO E DI DOTAZIONI LIBRARIE (R) (21.1.2) (NUOVA ISTITUZIONE)	DA COMP. di cui residui di spesa delegata DA ES. PRE di cui residui di spesa delegata TOTALE di cui residui di spesa delegata	- - - - - -	4.381,00 - - - 4.381,00 -	4.381,00 - - - 4.381,00 -
8010	FONDO PER LE FORESTE ITALIANE (R) (22.2.1) (NUOVA ISTITUZIONE)	DA COMP. di cui residui di spesa delegata DA ES. PRE di cui residui di spesa delegata TOTALE di cui residui di spesa delegata	- - - - - -	2.000.000,00 - - - 2.000.000,00 -	2.000.000,00 - - - 2.000.000,00 -
	Politiche di tutela e valorizzazione dei territori rurali, montani e forestali	DA COMP. di cui residui di spesa delegata DA ES. PRE di cui residui di spesa delegata TOTALE di cui residui di spesa delegata	- - - - - -	1.500.000,00 - - - 1.500.000,00 -	1.500.000,00 - - - 1.500.000,00 -
8011	SPESE PER LA REALIZZAZIONE DI PROGETTI SPECIALI, ACCORDI DI PROGRAMMA (R) (21.1.9) (NUOVA ISTITUZIONE)	DA COMP. di cui residui di spesa delegata DA ES. PRE di cui residui di spesa delegata TOTALE di cui residui di spesa delegata	- - - - - -	1.500.000,00 - - - 1.500.000,00 -	1.500.000,00 - - - 1.500.000,00 -
*	DESTINAZIONE: 7326				

2019

**CONSUNTIVO DEL MINISTERO DELLE
POLITICHE AGRICOLE ALIMENTARI,
FORESTALI E DEL TURISMO**

**SOMME DA ISCRIVERE NELLA COMPETENZA
DEGLI ESERCIZI SUCCESSIVI**

(Articolo 30, comma 2, lettera *b*) della legge 31 dicembre 2009, n. 196)

12/05/2020

130/025/1

(dati in Euro)

SOMME DA ISCRIVERE NELLA COMPETENZA DEGLI ESERCIZI SUCCESSIVI (LEGGE 196/2009 art. 30, comma 2, lettera b)
Esercizio 2019

MINISTERO DELLE POLITICHE AGRICOLE ALIMENTARI E FORESTALI

1 Agricoltura, politiche agroalimentari e pesca (9)

1.1 Politiche europee ed internazionali e dello sviluppo rurale (9.2)

Partecipazione ai processi decisionali per gli accordi internazionali e per la politica agricola comune e azioni di sostegno ai mercati

Capitolo: 7053 MIGLIORAMENTO E SEMPLIFICAZIONE DELLE PROCEDURE DELLA GESTIONE DELLA BANCA DATI INTERNAZIONALE ORTOFRUTTA E PER L'EMISSIONE DEI CERTIFICATI DI CONFORMITA' PER L'IMPORT-EXPORT.

PG	Legge Autorizzativa	Descrizione	Esercizio di provenienza	Somme non impegnate in conto competenza da iscrivere in bilancio in esercizi successivi	Residui di stanziamento non impegnati da iscrivere in bilancio in esercizi successivi	Totale
01	L n. 499 del 1999 art. 4	INTERVENTI NEL SETTORE AGRICOLO	2019	125.000,00		125.000,00
			Totale PG 01	125.000,00		125.000,00
			Totale Capitolo	125.000,00		125.000,00

12/05/2020

130/025/2

(dati in Euro)

SOMME DA ISCRIVERE NELLA COMPETENZA DEGLI ESERCIZI SUCCESSIVI (LEGGE 196/2009 art. 30, comma 2, lettera b)

Esercizio 2019

MINISTERO DELLE POLITICHE AGRICOLE ALIMENTARI E FORESTALI

1 Agricoltura, politiche agroalimentari e pesca (9)**1.1 Politiche europee ed internazionali e dello sviluppo rurale (9.2)**

Partecipazione ai processi decisionali per gli accordi internazionali e per la politica agricola comune e azioni di sostegno ai mercati

Capitolo: 7054 SUPERVISIONE DEI CENTRI DI CERTIFICAZIONE DEL LUPOLO

PG	Legge Autorizzativa	Descrizione	Esercizio di provenienza	Somme non impegnate in conto competenza da iscrivere in bilancio in esercizi successivi	Residui di stanziamento non impegnati da iscrivere in bilancio in esercizi successivi	Totale
01	L n. 499 del 1999 art. 4	INTERVENTI NEL SETTORE AGRICOLO	2019	10.000,00		10.000,00
			Totale PG 01	10.000,00		10.000,00
			Totale Capitolo	10.000,00		10.000,00

12/05/2020

130/025/3

(dati in Euro)

SOMME DA ISCRIVERE NELLA COMPETENZA DEGLI ESERCIZI SUCCESSIVI (LEGGE 196/2009 art. 30, comma 2, lettera b)

Esercizio 2019

MINISTERO DELLE POLITICHE AGRICOLE ALIMENTARI E FORESTALI

1 Agricoltura, politiche agroalimentari e pesca (9)**1.1 Politiche europee ed internazionali e dello sviluppo rurale (9.2)**

Tutela settore agricolo a seguito di avversità climatiche, salvaguardia della biodiversità e del patrimonio genetico vegetale, servizio fitosanitario e contrasto epizoozie

Capitolo: 7464 CONTRIBUTI ALLE IMPRESE

PG	Legge Autorizzativa	Descrizione	Esercizio di provenienza	Somme non impegnate in conto competenza da iscrivere in bilancio in esercizi successivi	Residui di stanziamento non impegnati da iscrivere in bilancio in esercizi successivi	Totale
05	L. n. 499 del 1999 art. 4	INTERVENTI NEL SETTORE AGRICOLO	2018		150.000,00	150.000,00
			Totale PG 05		150.000,00	150.000,00
			Totale Capitolo		150.000,00	150.000,00

12/05/2020

130/025/4

(dati in Euro)

SOMME DA ISCRIVERE NELLA COMPETENZA DEGLI ESERCIZI SUCCESSIVI (LEGGE 196/2009 art. 30, comma 2, lettera b)

Esercizio 2019

MINISTERO DELLE POLITICHE AGRICOLE ALIMENTARI E FORESTALI

1 Agricoltura, politiche agroalimentari e pesca (9)**1.1 Politiche europee ed internazionali e dello sviluppo rurale (9.2)**

Rilancio settore zootecnico e miglioramento genetico del bestiame

Capitolo: 7712

CONTRIBUTI AD ENTI ED ORGANISMI SPECIALIZZATI PER INTERVENTI VOLTI AD ACCERTARE LA QUALITA' DEL MATERIALE SEMINALE DEL BESTIAME, NONCHE' ALLA RACCOLTA ED ALLA INFORMATIZZAZIONE DEI DATI SULLA RIPRODUZIONE ANIMALE, NEL QUADRO DELL'APPLICAZIONE DELLA LEGGE N. 30/1991 SULLA DISCIPLINA DELLA RIPRODUZIONE ANIMALE.

PG	Legge Autorizzativa	Descrizione	Esercizio di provenienza	Somme non impegnate in conto competenza da iscrivere in bilancio in esercizi successivi	Residui di stanziamento non impegnati da iscrivere in bilancio in esercizi successivi	Totale
01	L n. 499 del 1999 art. 4	INTERVENTI NEL SETTORE AGRICOLO	2019	17.596,41		17.596,41
			Totale PG 01	17.596,41		17.596,41
			Totale Capitolo	17.596,41		17.596,41

SOMME DA ISCRIVERE NELLA COMPETENZA DEGLI ESERCIZI SUCCESSIVI (LEGGE 196/2009 art. 30, comma 2, lettera b)

Esercizio 2019

MINISTERO DELLE POLITICHE AGRICOLE ALIMENTARI E FORESTALI

1 Agricoltura, politiche agroalimentari e pesca (9)**1.1 Politiche europee ed internazionali e dello sviluppo rurale (9.2)**

Piano irriguo nazionale

Capitolo: 7438 SOMME PER GARANTIRE L'AVVIO DELLA REALIZZAZIONE DELLE OPERE PREVISTE DAL PIANO IRRIGUO NAZIONALE

PG	Legge Autoizzativa	Descrizione	Esercizio di provenienza	Somme non impegnate in conto competenza da iscrivere in bilancio in esercizi successivi	Residui di stanziamento non impegnati da iscrivere in bilancio in esercizi successivi	Totale
04	LF n. 296 del 2006 art. 1 c. 1059 p. 2	SOMME PER GARANTIRE L'AVVIO DELLA REALIZZAZIONE DELLE OPERE PREVISTE DAL PIANO IRRIGUO NAZIONALE	2019	4.211.044,10		4.211.044,10
			Totale PG 04	4.211.044,10		4.211.044,10
05	LF n. 244 del 2007 art. 2 c. 133 p. B	PIANO IRRIGUO NAZIONALE	2019	4.333.440,16		4.333.440,16
			Totale PG 05	4.333.440,16		4.333.440,16
			Totale Capitolo	8.544.484,26		8.544.484,26

12/05/2020

130/025/6

SOMME DA ISCRIVERE NELLA COMPETENZA DEGLI ESERCIZI SUCCESSIVI (LEGGE 196/2009 art. 30, comma 2, lettera b)

(dati in Euro)

Esercizio 2019

MINISTERO DELLE POLITICHE AGRICOLE ALIMENTARI E FORESTALI

1 Agricoltura, politiche agroalimentari e pesca (9)**1.1 Politiche europee ed internazionali e dello sviluppo rurale (9.2)**

Piano irriguo nazionale

Capitolo: 7446

SPESA PER IL COMPLETAMENTO DEGLI INTERVENTI DI INTERESSE NAZIONALE CONCERNENTI LA PROTEZIONE DEL TERRITORIO DEL COMUNE DI RAVENNA DAL FENOMENO DELLA SUBSIDENZA, NONCHE' PER LA DIFESA DEL MARE DEI TERRITORI DEL DELTA DEL FO INTERESSATI DAL FENOMENO DELLA SUBSIDENZA E PER LA DIFESA DELLE ACQUE DI BONIFICA DEI TERRITORI DELLE PROVINCE DI FERRARA E ROVIGO

PG	Legge Autorizzativa	Descrizione	Esercizio di provenienza	Somme non impegnate in conto competenza da iscrivere in bilancio in esercizi successivi	Residui di stanziamento non impegnati da iscrivere in bilancio in esercizi successivi	Totale
01	L. n. 196 del 2009 art. 34/ter c. 5	FONDI DA RIPARTIRE ALIMENTATI DAL RIACCERTAMENTO DEI RESIDUI PASSIVI PERENTI	2019	1.250.425,00		1.250.425,00
			Totale PG 01	1.250.425,00		1.250.425,00
			Totale Capitolo	1.250.425,00		1.250.425,00

SOMME DA ISCRIVERE NELLA COMPETENZA DEGLI ESERCIZI SUCCESSIVI (LEGGE 196/2009 art. 30, comma 2, lettera b)

Esercizio 2019

MINISTERO DELLE POLITICHE AGRICOLE ALIMENTARI E FORESTALI

1 Agricoltura, politiche agroalimentari e pesca (9)**1.1 Politiche europee ed internazionali e dello sviluppo rurale (9.2)**

Partecipazione ai processi decisionali per gli accordi internazionali e per la politica agricola comune e azioni di sostegno ai mercati

Capitolo: 7100 FONDO PER GLI INVESTIMENTI NEL SETTORE LATTIERO CASEARIO NONCHE' CONTRIBUTI SUI MUTUI CONCESSI ALLE IMPRESE DEL SETTORE SUINICOLO E DELLA PRODUZIONE DI LATTE BOVINO

PG	Legge Autorizzativa	Descrizione	Esercizio di provenienza	Somme non impegnate in conto competenza da iscrivere in bilancio in esercizi successivi	Residui di stanziamento non impegnati da iscrivere in bilancio in esercizi successivi	Totale
01	LS n. 190 del 2014 art. 1 c. 214	FONDO PER L'INVESTIMENTO DEL SETTORE LATTIERO CASEARIO	2019	385.000,00		385.000,00
			Totale PG 01	385.000,00		385.000,00
			Totale Capitolo	385.000,00		385.000,00

12/05/2020

130/025/8

(dati in Euro)

SOMME DA ISCRIVERE NELLA COMPETENZA DEGLI ESERCIZI SUCCESSIVI (LEGGE 196/2009 art. 30, comma 2, lettera b)

Esercizio 2019

MINISTERO DELLE POLITICHE AGRICOLE ALIMENTARI E FORESTALI

1 Agricoltura, politiche agroalimentari e pesca (9)**1.1 Politiche europee ed internazionali e dello sviluppo rurale (9.2)**

Distribuzione di derrate alimentari alle persone indigenti e progetti contro gli sprechi alimentari

Capitolo: 7720 FONDO PER IL FINANZIAMENTO DI PROGETTI INNOVATIVI, ANCHE RELATIVI ALLA RICERCA E ALLO SVILUPPO TECNOLOGICO NEL CAMPO DELLA SHELF LIFE DEI PRODOTTI ALIMENTARI E DEL CONFEZIONAMENTO DEI MEDESIMI, FINALIZZATI ALLA LIMITAZIONE DEGLI SPRECHI E ALL'IMPIEGO DELLE ECCEDEXE

PG	Legge Autorizzativa	Descrizione	Esercizio di provenienza	Somme non impegnate in conto competenza da iscrivere in bilancio in esercizi successivi	Residui di stanziamento non impegnati da iscrivere in bilancio in esercizi successivi	Totale
01	L n. 166 del 2016 art. 11 c. 2	LIMITAZIONE DEGLI SPRECHI ALIMENTARI - FONDO NAZIONALE PROGETTI INNOVATIVI PER CONTRASTO AGLI SPRECHI	2018		750.000,00	750.000,00
		Totale PG 01			750.000,00	750.000,00
		Totale Capitolo			750.000,00	750.000,00

SOMME DA ISCRIVERE NELLA COMPETENZA DEGLI ESERCIZI SUCCESSIVI (LEGGE 196/2009 art. 30, comma 2, lettera b)

Esercizio 2019

MINISTERO DELLE POLITICHE AGRICOLE ALIMENTARI E FORESTALI

1 Agricoltura, politiche agroalimentari e pesca (9)**1.1 Politiche europee ed internazionali e dello sviluppo rurale (9.2)**

Piano irriguo nazionale

Capitolo: 7470 SOMME PER ASSICURARE IL FINANZIAMENTO DEGLI INVESTIMENTI PER LO SVILUPPO INFRASTRUTTURALE NAZIONALE

PG	Legge Autorizzativa	Descrizione	Esercizio di provenienza	Somme non impegnate in conto competenza da iscrivere in bilancio in esercizi successivi	Residui di stanziamento non impegnati da iscrivere in bilancio in esercizi successivi	Totale
01	LB n. 232 del 2016 art. 1 c. 140 p. B/quarter	RIPARTIZIONE DEL FONDO INVESTIMENTI DI CUI ALL'ARTICOLO 1, COMMA 140 DELLA LEGGE N. 232 DEL 2016	2019	23.135.876,18		23.135.876,18
			Totale PG 01	23.135.876,18		23.135.876,18
02	LB n. 232 del 2016 art. 1 c. 140 p. D/quarter	RIPARTIZIONE DEL FONDO INVESTIMENTI DI CUI ALL'ARTICOLO 1, COMMA 140 DELLA LEGGE N. 232 DEL 2016	2019	6.431.075,00		6.431.075,00
			Totale PG 02	6.431.075,00		6.431.075,00
03	LB n. 205 del 2017 art. 1 c. 1072 p. C/ter decies	INFRASTRUTTURE ANCHE RELATIVE ALLA RETE IDRICA E ALLE OPERE DI COLLETTAMENTO, FOGNATURA E DEPURAZIONE	2018		12.000.000,00	12.000.000,00
	LB n. 205 del 2017 art. 1 c. 1072 p. C/ter decies	INFRASTRUTTURE ANCHE RELATIVE ALLA RETE IDRICA E ALLE OPERE DI COLLETTAMENTO, FOGNATURA E DEPURAZIONE	2019	17.490.000,00		17.490.000,00
			Totale PG 03	17.490.000,00	12.000.000,00	29.490.000,00
			Totale Capitolo	47.056.951,18	12.000.000,00	59.056.951,18

12/05/2020

130/025/10

SOMME DA ISCRIVERE NELLA COMPETENZA DEGLI ESERCIZI SUCCESSIVI (LEGGE 196/2009 art. 30, comma 2, lettera b)

(dati in Euro)

Esercizio 2019

MINISTERO DELLE POLITICHE AGRICOLE ALIMENTARI E FORESTALI

1 Agricoltura, politiche agroalimentari e pesca (9)**1.1 Politiche europee ed internazionali e dello sviluppo rurale (9.2)**

Partecipazione ai processi decisionali per gli accordi internazionali e per la politica agricola comune e azioni di sostegno ai mercati

Capitolo: 7741 SPESE PER L'ISTITUZIONE DEL CATASTO FRUTTICOLO NAZIONALE

PG	Legge Autorizzativa	Descrizione	Esercizio di provenienza	Somme non impegnate in conto competenza da iscrivere in bilancio in esercizi successivi	Residui di stanziamento non impegnati da iscrivere in bilancio in esercizi successivi	Totale
01	LB n. 145 del 2018 art. 1 c. 666	NUOVA LB	2019	2.000.000,00		2.000.000,00
			Totale PG 01	2.000.000,00		2.000.000,00
			Totale Capitolo	2.000.000,00		2.000.000,00

12/05/2020

130/025/11

(dati in Euro)

SOMME DA ISCRIVERE NELLA COMPETENZA DEGLI ESERCIZI SUCCESSIVI (LEGGE 196/2009 art. 30, comma 2, lettera b)

Esercizio 2019

MINISTERO DELLE POLITICHE AGRICOLE ALIMENTARI E FORESTALI

1 Agricoltura, politiche agroalimentari e pesca (9)**1.1 Politiche europee ed internazionali e dello sviluppo rurale (9.2)**

Partecipazione ai processi decisionali per gli accordi internazionali e per la politica agricola comune e azioni di sostegno ai mercati

Capitolo: 7725 SOMME PER LA REALIZZAZIONE DI PROGETTI NEL SETTORE APISTICO FINALIZZATI AL SOSTEGNO DELLE PRODUZIONI E ALLEVAMENTI DI PARTICOLARE RILIEVO AMBIENTALE

PG	Legge Autorizzativa	Descrizione	Esercizio di provenienza	Somme non impegnate in conto competenza da iscrivere in bilancio in esercizi successivi	Residui di stanziamento non impegnati da iscrivere in bilancio in esercizi successivi	Totale
01	LB n. 145 del 2018 art. 1 c. 672	NUOVA LB	2019	1.000.000,00		1.000.000,00
			Totale PG 01	1.000.000,00		1.000.000,00
			Totale Capitolo	1.000.000,00		1.000.000,00

12/05/2020

130/025/12

(dati in Euro)

SOMME DA ISCRIVERE NELLA COMPETENZA DEGLI ESERCIZI SUCCESSIVI (LEGGE 196/2009 art. 30, comma 2, lettera b)

Esercizio 2019

MINISTERO DELLE POLITICHE AGRICOLE ALIMENTARI E FORESTALI

1 Agricoltura, politiche agroalimentari e pesca (9)**1.1 Politiche europee ed internazionali e dello sviluppo rurale (9.2)**

Piano irriguo nazionale

Capitolo: 7470 SOMME PER ASSICURARE IL FINANZIAMENTO DEGLI INVESTIMENTI PER LO SVILUPPO INFRASTRUTTURALE NAZIONALE

PG	Legge Autorizzativa	Descrizione	Esercizio di provenienza	Somme non impegnate in conto competenza da iscrivere in bilancio in esercizi successivi	Residui di stanziamento non impegnati da iscrivere in bilancio in esercizi successivi	Totale
04	LB n. 145 del 2018 art. 1 c. 95 p. C/ter decies	INFRASTRUTTURE, ANCHE RELATIVE ALLA RETE IDRICA E ALLE OPERE DI COLLETTAMENTO, FOGNATURA E DEPURAZIONE	2019	7.800.000,00		7.800.000,00
			Totale PG 04	7.800.000,00		7.800.000,00
			Totale Capitolo	7.800.000,00		7.800.000,00

12/05/2020

130/025/13

(dati in Euro)

SOMME DA ISCRIVERE NELLA COMPETENZA DEGLI ESERCIZI SUCCESSIVI (LEGGE 196/2009 art. 30, comma 2, lettera b)

Esercizio 2019

MINISTERO DELLE POLITICHE AGRICOLE ALIMENTARI E FORESTALI

1 Agricoltura, politiche agroalimentari e pesca (9)**1.3 Politiche competitive, della qualità' agroalimentare, della pesca, dell'ippica e mezzi tecnici di produzione (9.6)**

Competitività delle filiere agroalimentari, sviluppo delle imprese e della cooperazione per la valorizzazione del sistema agroalimentare italiano

Capitolo: 7630 CONTRIBUTI A ENTI DI RICERCA PER LO SVILUPPO E IL MANTENIMENTO DELLA RETE QUALITA' CEREALI E PER L'IMPLEMENTAZIONE DEI SISTEMI DI QUALITA' ALIMENTARI NAZIONALI

PG	Legge Autorizzativa	Descrizione	Esercizio di provenienza	Somme non impegnate in conto competenza da iscrivere in bilancio in esercizi successivi	Residui di stanziamento non impegnati da iscrivere in bilancio in esercizi successivi	Totale
01	L n. 499 del 1999 art. 4	INTERVENTI NEL SETTORE AGRICOLO	2019	450.000,00		450.000,00
			Totale PG 01	450.000,00		450.000,00
			Totale Capitolo	450.000,00		450.000,00

12/05/2020

130/025/14

(dati in Euro)

SOMME DA ISCRIVERE NELLA COMPETENZA DEGLI ESERCIZI SUCCESSIVI (LEGGE 196/2009 art. 30, comma 2, lettera b)

Esercizio 2019

MINISTERO DELLE POLITICHE AGRICOLE ALIMENTARI E FORESTALI

1 Agricoltura, politiche agroalimentari e pesca (9)**1.3 Politiche competitive, della qualità' agroalimentare, della pesca, dell'ippica e mezzi tecnici di produzione (9.6)**

Competitività delle filiere agroalimentari, sviluppo delle imprese e della cooperazione per la valorizzazione del sistema agroalimentare italiano

Capitolo: 7742 CONTRIBUTI AD ENTI ED ISTITUZIONI DI RICERCA NONCHE' ASSEGNAZIONI AL FONDO PER LA RICERCA NEL SETTORE DELL'AGRICOLTURA BIOLOGICA E DI QUALITA' GIA' INCLUSE NEL FONDO DI CUI ALL'ARTICOLO 2 DELLA LEGGE 24 DICEMBRE 2007, N. 244 COMMA 616

PG	Legge Autorizzativa	Descrizione	Esercizio di provenienza	Somme non impegnate in conto competenza da iscrivere in bilancio in esercizi successivi	Residui di stanziamento non impegnati da iscrivere in bilancio in esercizi successivi	Totale
02	LF n. 488 del 1999 art. 59 c. 2	FONDO RICERCA AGRICOLTURA BIOLOGICA DI QUALITA'	2018		4.955.855,00	4.955.855,00
			Totale PG 02		4.955.855,00	4.955.855,00
			Totale Capitolo		4.955.855,00	4.955.855,00

12/05/2020

130/025/15

(dati in Euro)

SOMME DA ISCRIVERE NELLA COMPETENZA DEGLI ESERCIZI SUCCESSIVI (LEGGE 196/2009 art. 30, comma 2, lettera b)

Esercizio 2019

MINISTERO DELLE POLITICHE AGRICOLE ALIMENTARI E FORESTALI

1 Agricoltura, politiche agroalimentari e pesca (9)**1.3 Politiche competitive, della qualità' agroalimentare, della pesca, dell'ippica e mezzi tecnici di produzione (9.6)**

Competitività delle filiere agroalimentari, sviluppo delle imprese e della cooperazione per la valorizzazione del sistema agroalimentare italiano

Capitolo: 7050 CONTRIBUTI PER I CONTRATTI DI DISTRETTO NEI TERRITORI DANNEGGIATI DAL BATTERIO DELLA XYLELLA FASTIDIOSA

PG	Legge Autorizzativa	Descrizione	Esercizio di provenienza	Somme non impegnate in conto competenza da iscrivere in bilancio in esercizi successivi	Residui di stanziamento non impegnati da iscrivere in bilancio in esercizi successivi	Totale
01	LB n. 205 del 2017 art. 1 c. 126	CONTRATTI DI DISTRETTO PER TERRITORI DANNEGGIATI DA XYLELLA	2019	2.000.000,00		2.000.000,00
			Totale PG 01	2.000.000,00		2.000.000,00
			Totale Capitolo	2.000.000,00		2.000.000,00

12/05/2020

130/025/16

(dati in Euro)

SOMME DA ISCRIVERE NELLA COMPETENZA DEGLI ESERCIZI SUCCESSIVI (LEGGE 196/2009 art. 30, comma 2, lettera b)

Esercizio 2019

MINISTERO DELLE POLITICHE AGRICOLE ALIMENTARI E FORESTALI

1 Agricoltura, politiche agroalimentari e pesca (9)**1.3 Politiche competitive, della qualità' agroalimentare, della pesca, dell'ippica e mezzi tecnici di produzione (9.6)**

Competitività delle filiere agroalimentari, sviluppo delle imprese e della cooperazione per la valorizzazione del sistema agroalimentare italiano

Capitolo: 7049 CONTRIBUTI PER SOSTENERE GLI INTERVENTI PER LA CREAZIONE E IL CONSOLIDAMENTO DEI DISTRETTI DEL CIBO

PG	Legge Autorizzativa	Descrizione	Esercizio di provenienza	Somme non impegnate in conto competenza da iscriverne in bilancio in esercizi successivi	Residui di stanziamento non impegnati da iscriverne in bilancio in esercizi successivi	Totale
01	LB n. 205 del 2017 art. 1 c. 499 p. 6	DISTRETTI CIBO	2019	8.000.000,00		8.000.000,00
			Totale PG 01	8.000.000,00		8.000.000,00
			Totale Capitolo	8.000.000,00		8.000.000,00

12/05/2020

130/025/17

(dati in Euro)

SOMME DA ISCRIVERE NELLA COMPETENZA DEGLI ESERCIZI SUCCESSIVI (LEGGE 196/2009 art. 30, comma 2, lettera b)

Esercizio 2019

MINISTERO DELLE POLITICHE AGRICOLE ALIMENTARI E FORESTALI

1 Agricoltura, politiche agroalimentari e pesca (9)**1.3 Politiche competitive, della qualità' agroalimentare, della pesca, dell'ippica e mezzi tecnici di produzione (9.6)**

Competitività delle filiere agroalimentari, sviluppo delle imprese e della cooperazione per la valorizzazione del sistema agroalimentare italiano

Capitolo: 7827 FONDO NAZIONALE PER LA SUINICOLTURA

PG	Legge Autorizzativa	Descrizione	Esercizio di provenienza	Somme non impegnate in conto competenza da iscrivere in bilancio in esercizi successivi	Residui di stanziamento non impegnati da iscrivere in bilancio in esercizi successivi	Totale
01	DL n. 27 del 2019 art. 11/bis c. 1	FONDO NAZIONALE PER LA SUINICOLTURA	2019	0,00		0,00
			Totale PG 01			0,00
			Totale Capitolo			0,00

12/05/2020

130/025/18

(dati in Euro)

SOMME DA ISCRIVERE NELLA COMPETENZA DEGLI ESERCIZI SUCCESSIVI (LEGGE 196/2009 art. 30, comma 2, lettera b)

Esercizio 2019

MINISTERO DELLE POLITICHE AGRICOLE ALIMENTARI E FORESTALI

2 Servizi istituzionali e generali delle amministrazioni pubbliche (32)**2.1 Indirizzo politico (32.2)**

Fondi da ripartire alimentati dal riaccertamento dei residui passivi perenti

Capitolo: 7005 FONDO DI CONTO CAPITALE ALIMENTATO DALLE RISORSE FINANZIARIE RIVENIENTI DAL RIACCERTAMENTO DEI RESIDUI PASSIVI PERENTI A SEGUITO DELLA VERIFICA DELLA SUSSISTENZA DELLE RELATIVE PARTITE DEBITORIE DA RIPARTIRE TRA I PROGRAMMI DI SPESA DELL'AMMINISTRAZIONE

PG	Legge Autorizzativa	Descrizione	Esercizio di provenienza	Somme non impegnate in conto competenza da iscrivere in bilancio in esercizi successivi	Residui di stanziamento non impegnati da iscrivere in bilancio in esercizi successivi	Totale
01	L n. 196 del 2009 art. 34/ter c. 5	FONDI DA RIPARTIRE ALIMENTATI DAL RIACCERTAMENTO DEI RESIDUI PASSIVI PERENTI	2019	9.000.000,00		9.000.000,00
			Totale PG 01	9.000.000,00		9.000.000,00
			Totale Capitolo	9.000.000,00		9.000.000,00

12/05/2020

130/072/1

2019		RESIDUI PASSIVI - RIASSUNTO PER TITOLI		
		MINISTERO DELLE POLITICHE AGRICOLE ALIMENTARI E FORESTALI		
TITOLI		RESIDUI FORMALI	RESIDUI DI STANZIAMENTO	TOTALE
TITOLO I - SPESE CORRENTI	DA COMP.	12.595.587,53	478.268,98	13.073.856,51
	DA ES. PRE	22.682.089,76	-	22.682.089,76
	TOTALE	35.277.677,29	478.268,98	35.755.946,27
TITOLO II - SPESE IN CONTO CAPITALE	DA COMP.	28.417.245,96	170.377.060,43	198.794.306,39
	DA ES. PRE	84.892.586,59	45.640.587,30	130.533.173,89
	TOTALE	113.309.832,55	216.017.647,73	329.327.480,28
TOTALE GENERALE	DA COMP.	41.012.833,49	170.855.329,41	211.868.162,90
	DA ES. PRE	107.574.676,35	45.640.587,30	153.215.263,65
	TOTALE	148.587.509,84	216.495.916,71	365.083.426,55

12/05/2020

130/373/1

2019		RESIDUI PASSIVI - RIASSUNTO PER MISSIONE/PROGRAMMA		
		MINISTERO DELLE POLITICHE AGRICOLE ALIMENTARI E FORESTALI		
MISSIONE-PROGRAMMA		RESIDUI FORMALI	RESIDUI DI STANZIAMENTO	TOTALE
Agricoltura, politiche agroalimentari e pesca (9)	DA COMP.	36.922.049,13	161.203.681,46	198.125.730,59
	DA ES. PRE	98.466.640,47	45.123.759,19	143.590.399,66
	TOTALE	135.388.689,60	206.327.440,65	341.716.130,25
Politiche europee ed internazionali e dello sviluppo rurale (9.2)	DA COMP.	27.801.276,21	103.941.540,46	131.742.816,67
	DA ES. PRE	61.021.199,45	31.356.779,31	92.377.978,76
	TOTALE	88.822.475,66	135.298.319,77	224.120.795,43
Vigilanza, prevenzione e repressione frodi nel settore agricolo, agroalimentare, agroindustriale e forestale (9.5)	DA COMP.	2.878.690,17	3.096.938,04	5.975.628,21
	DA ES. PRE	1.413.400,82	1.705.033,26	3.118.434,08
	TOTALE	4.292.090,99	4.801.971,30	9.094.062,29
Politiche competitive, della qualita' agroalimentare, della pesca, dell'ippica e mezzi tecnici di produzione (9.6)	DA COMP.	6.242.082,75	54.165.202,96	60.407.285,71
	DA ES. PRE	36.032.040,20	12.061.946,62	48.093.986,82
	TOTALE	42.274.122,95	66.227.149,58	108.501.272,53
Sviluppo sostenibile e tutela del territorio e dell'ambiente (18)	DA COMP.	3.022.312,61	3.504.381,00	6.526.693,61
	DA ES. PRE	-	-	-
	TOTALE	3.022.312,61	3.504.381,00	6.526.693,61
Tutela e valorizzazione turistica dei territori rurali, montani e forestali (18.18)	DA COMP.	3.022.312,61	3.504.381,00	6.526.693,61
	DA ES. PRE	-	-	-
	TOTALE	3.022.312,61	3.504.381,00	6.526.693,61
Turismo (31)	DA COMP.	831.447,47	4.753.000,00	5.584.447,47
	DA ES. PRE	7.022.099,06	21.682,87	7.043.781,93
	TOTALE	7.853.546,53	4.774.682,87	12.628.229,40
Sviluppo e competitivita' del turismo (31.1)	DA COMP.	831.447,47	4.753.000,00	5.584.447,47
	DA ES. PRE	7.022.099,06	21.682,87	7.043.781,93
	TOTALE	7.853.546,53	4.774.682,87	12.628.229,40
Servizi istituzionali e generali delle amministrazioni pubbliche (32)	DA COMP.	237.024,28	1.394.266,95	1.631.291,23
	DA ES. PRE	2.085.936,82	495.145,24	2.581.082,06
	TOTALE	2.322.961,10	1.889.412,19	4.212.373,29
Indirizzo politico (32.2)	DA COMP.	50.639,35	23.377,46	74.016,81
	DA ES. PRE	33.622,42	-	33.622,42
	TOTALE	84.261,77	23.377,46	107.639,23
Servizi e affari generali per le amministrazioni di competenza (32.3)	DA COMP.	186.384,93	1.370.889,49	1.557.274,42
	DA ES. PRE	2.052.314,40	495.145,24	2.547.459,64
	TOTALE	2.238.699,33	1.866.034,73	4.104.734,06
TOTALE GENERALE	DA COMP.	41.012.833,49	170.855.329,41	211.868.162,90
	DA ES. PRE	107.574.676,35	45.640.587,30	153.215.263,65
	TOTALE	148.587.509,84	216.495.916,71	365.083.426,55

12/05/2020

130/374/1

RESIDUI PASSIVI - RIASSUNTO PER TITOLI/CATEGORIE				
2019	MINISTERO DELLE POLITICHE AGRICOLE ALIMENTARI E FORESTALI			
TITOLI - CATEGORIE		RESIDUI FORMALI	RESIDUI DI STANZIAMENTO	TOTALE
TITOLO I - SPESE CORRENTI	DA COMP.	12.595.587,53	478.268,98	13.073.856,51
	DA ES. PRE	22.682.089,76	-	22.682.089,76
	TOTALE	35.277.677,29	478.268,98	35.755.946,27
REDDITI DA LAVORO DIPENDENTE	DA COMP.	162.347,82	-	162.347,82
	DA ES. PRE	219.106,21	-	219.106,21
	TOTALE	381.454,03	-	381.454,03
CONSUMI INTERMEDI	DA COMP.	3.742.455,80	478.268,98	4.220.724,78
	DA ES. PRE	3.137.408,69	-	3.137.408,69
	TOTALE	6.879.864,49	478.268,98	7.358.133,47
IMPOSTE PAGATE SULLA PRODUZIONE	DA COMP.	-	-	-
	DA ES. PRE	582,78	-	582,78
	TOTALE	582,78	-	582,78
TRASFERIMENTI CORRENTI AD AMMINISTRAZIONI PUBBLICHE	DA COMP.	4.939.304,00	-	4.939.304,00
	DA ES. PRE	7.170.336,50	-	7.170.336,50
	TOTALE	12.109.640,50	-	12.109.640,50
TRASFERIMENTI CORRENTI A FAMIGLIE E ISTITUZIONI SOCIALI PRIVATE	DA COMP.	-	-	-
	DA ES. PRE	253.506,11	-	253.506,11
	TOTALE	253.506,11	-	253.506,11
TRASFERIMENTI CORRENTI A IMPRESE	DA COMP.	3.734.997,04	-	3.734.997,04
	DA ES. PRE	11.863.747,94	-	11.863.747,94
	TOTALE	15.598.744,98	-	15.598.744,98
POSTE CORRETTIVE E COMPENSATIVE	DA COMP.	12.580,42	-	12.580,42
	DA ES. PRE	-	-	-
	TOTALE	12.580,42	-	12.580,42
ALTRE USCITE CORRENTI	DA COMP.	3.902,45	-	3.902,45
	DA ES. PRE	37.401,53	-	37.401,53
	TOTALE	41.303,98	-	41.303,98
TITOLO II - SPESE IN CONTO CAPITALE	DA COMP.	28.417.245,96	170.377.060,43	198.794.306,39
	DA ES. PRE	84.892.586,59	45.640.587,30	130.533.173,89
	TOTALE	113.309.832,55	216.017.647,73	329.327.480,28
INVESTIMENTI FISSI LORDI E ACQUISTI DI TERRENI	DA COMP.	23.357.134,33	16.134.245,92	39.491.380,25
	DA ES. PRE	28.756.708,88	3.117.960,62	31.874.669,50
	TOTALE	52.113.843,21	19.252.206,54	71.366.049,75
CONTRIBUTI AGLI INVESTIMENTI AD AMMINISTRAZIONI PUBBLICHE	DA COMP.	2.993.111,14	47.947.834,67	50.940.945,81
	DA ES. PRE	31.303.375,34	6.948.396,94	38.251.772,28
	TOTALE	34.296.486,48	54.896.231,61	89.192.718,09
CONTRIBUTI AGLI INVESTIMENTI AD IMPRESE	DA COMP.	2.067.000,49	101.294.979,84	103.361.980,33
	DA ES. PRE	24.832.502,37	35.574.229,74	60.406.732,11
	TOTALE	26.899.502,86	136.869.209,58	163.768.712,44
CONTRIBUTI AGLI INVESTIMENTI A FAMIGLIE E ISTITUZIONI SOCIALI PRIVATE	DA COMP.	-	5.000.000,00	5.000.000,00
	DA ES. PRE	-	-	-
	TOTALE	-	5.000.000,00	5.000.000,00
TOTALE GENERALE	DA COMP.	41.012.833,49	170.855.329,41	211.868.162,90
	DA ES. PRE	107.574.676,35	45.640.587,30	153.215.263,65
	TOTALE	148.587.509,84	216.495.916,71	365.083.426,55

CONSUNTIVO PER FONDO OPERE - FONDO PROGETTI

2019

**CONSUNTIVO DEL MINISTERO DELLE POLITICHE
AGRICOLE ALIMENTARI, FORESTALI E DEL TURISMO
PER AUTORIZZAZIONI/CAPITOLI/PIANI
DI GESTIONE FO/FP**

12/05/2020		130/395/1												
2019		SPESA - CONSUNTIVO SINTETICO PER AUTORIZZAZIONI/CAPITOLI/PIANI DI GESTIONE FO/FP												
		MINISTERO DELLE POLITICHE AGRICOLE ALIMENTARI E FORESTALI												
		Fondo Progetti					Fondo Opere					Totali		
Autorizzazione	Cap	PG	Residui	Competenza	Cassa	PG	Residui	Competenza	Cassa	Residui	Competenza	Cassa		
LF 244/2007 art.2 comma 133 punto B	7438					5	27.010.398,67	44.575.441,00	44.575.441,00	27.010.398,67	44.575.441,00	44.575.441,00		
			INIZ.											
			VARIAZ.											
			P. DEF.				27.010.398,67	44.575.441,00	44.575.441,00	27.010.398,67	44.575.441,00	44.575.441,00		
			PAGATO				9.601.739,65	19.216.521,61	28.818.261,26	9.601.739,65	19.216.521,61	28.818.261,26		
			RIM. PG.				17.408.659,02	21.025.479,23	28.818.261,26	17.408.659,02	21.025.479,23	28.818.261,26		
			TOTALE				27.010.398,67	40.242.000,84	28.818.261,26	27.010.398,67	40.242.000,84	28.818.261,26		
			EC/MSP					4.333.440,16	31.118.820,81		4.333.440,16	31.118.820,81		
			RS31/12				38.434.138,25			38.434.138,25				
			Totale				27.010.398,67	44.575.441,00	44.575.441,00	27.010.398,67	44.575.441,00	44.575.441,00		
			VARIAZ.											
			P. DEF.				27.010.398,67	44.575.441,00	44.575.441,00	27.010.398,67	44.575.441,00	44.575.441,00		
			PAGATO				9.601.739,65	19.216.521,61	28.818.261,26	9.601.739,65	19.216.521,61	28.818.261,26		
			RIM. PG.				17.408.659,02	21.025.479,23	28.818.261,26	17.408.659,02	21.025.479,23	28.818.261,26		
			TOTALE				27.010.398,67	40.242.000,84	28.818.261,26	27.010.398,67	40.242.000,84	28.818.261,26		
			EC/MSP					4.333.440,16	31.118.820,81		4.333.440,16	31.118.820,81		
			RS31/12				38.434.138,25			38.434.138,25				

(dati in Euro)

2019

**CONSUNTIVO ANALITICO DEL MINISTERO DELLE
POLITICHE AGRICOLE ALIMENTARI, FORESTALI E DEL TURISMO
PER AUTORIZZAZIONI/CAPITOLI/PIANI DI
GESTIONE FO/FP**

12/05/2020	2019		SPESA - CONSUNTIVO ANALITICO PER AUTORIZZAZIONI/CAPITOLI/PIANI DI GESTIONE FO/FP	
	MINISTERO DELLE POLITICHE AGRICOLE ALIMENTARI E FORESTALI			
Estremi Autorizzazione	LF 244/2007 art. 2 comma 133 punto B			
Descrizione Autorizzazione	PIANO IRRIGUO NAZIONALE			
Estremi Capitolo	N.	Denominazione		
	7438	SOMME PER GARANTIRE L'AVVIO DELLA REALIZZAZIONE DELLE OPERE PREVISTE DAL PIANO IRRIGUO NAZIONALE		
Unità di Voto/Azione				
Missione	1	Agricoltura, politiche agroalimentari e pesca		
Programma	1	Politiche europee ed internazionali e dello sviluppo rurale		
Azione	4	Piano irriguo nazionale		
(dati in Euro)				
Fondo Opere ai sensi del D.Lgs 229/2011 articolo 10 comma 3				
Numero P.G.	Denominazione P.G.			
5	FONDO OPERE - PIANO IRRIGUO NAZIONALE			
		Residui	Competenza	Cassa
		27.010.398,67	44.575.441,00	44.575.441,00
				15.361.641,07
		27.010.398,67	44.575.441,00	59.937.082,07
		9.601.739,65	19.216.521,61	28.818.261,26
		17.408.659,02	21.025.479,23	28.818.261,26
		27.010.398,67	40.242.000,84	28.818.261,26
			4.333.440,16	31.118.820,81
		38.434.138,25		

130/396/1

RISULTANZE ECONOMICHE
(ART. 36, COMMA 5, DELLA LEGGE 196/2009)

MINISTERO DELLE POLITICHE
AGRICOLE ALIMENTARI, FORESTALI E DEL TURISMO

Nel presente allegato sono rappresentati i costi che l'amministrazione ha sostenuto nel 2019, distinti per destinazione (Missioni-Programmi), per natura dei costi (voci del Piano dei conti) e per responsabilità organizzativa (Centri di responsabilità amministrativa).

Di seguito si riporta l'elenco delle Tavole e una sintetica descrizione del loro contenuto.

Riepilogo dei costi per natura

Dettaglio dei costi del consuntivo 2019 al primo livello del piano dei conti, con percentuale sul totale costi dell'Amministrazione

Analisi dei costi dell'anno per missione e programma

Dettaglio degli anni persona e dei costi, propri e dislocati, distinti per missioni e programmi, con le relative incidenze percentuali

Incidenza dei programmi in % sui costi propri (grafico)

Espongono in forma grafica l'incidenza dei costi propri dei programmi sul totale dei costi dell'Amministrazione

Confronto con il budget rivisto 2019 dei costi propri per missione e programma

Confronto dei costi propri rilevati nel 2019 distinti per missioni e per programmi, con i corrispondenti costi del budget rivisto 2019, con relative variazioni

Analisi dei costi dell'anno per struttura organizzativa e destinazione

Dettaglio degli anni persona, dei costi propri e dei costi dislocati rilevati nel 2019, distinti per Centro di responsabilità amministrativa, per missioni e per programmi

Quadro degli indicatori per programma ed amministrazione

Espongono, per ciascun programma, con riferimento ai costi propri dell'Amministrazione, le incidenze percentuali delle retribuzioni, dei costi di gestione, delle sedi periferiche, nonché, con riferimento agli anni persona, il costo proprio medio, l'incidenza del personale sui programmi, del personale dirigente, del personale delle periferie ed il costo medio del personale

Confronto per natura dei costi propri con il budget rivisto 2019 ed il consuntivo 2018 per aggregati di costo

Confronto dei costi propri sostenuti per il 2019 per le voci del 2° livello del Piano dei conti, con i corrispondenti costi del budget rivisto 2019 e del consuntivo 2018

Sintesi per struttura organizzativa e tipologia di costo

Dettaglio dei costi propri sostenuti nel 2019 per Centro di responsabilità amministrativa/Centro di costo e per aggregato di costo (costi del personale, costi di gestione, costi straordinari, ammortamenti)

Confronto con il consuntivo 2018 dei costi propri per macroaggregati e per struttura organizzativa

Confronto dei costi propri rilevati nel 2019 per Centro di Responsabilità e per aggregati di costo (costi del personale, costi di gestione, costi straordinari, ammortamenti) e variazioni percentuali, con i corrispondenti costi del consuntivo 2018

Confronto con il budget rivisto 2019 dei costi medi delle retribuzioni ordinarie per struttura organizzativa

Esponde il confronto degli anni persona rilevati per il 2019, dei costi delle retribuzioni ordinarie ed i relativi costi medi (rapporto fra costo delle retribuzioni ordinarie e anni persona) distinti per Centro di responsabilità amministrativa, con i corrispondenti valori del budget rivisto 2019

Analisi delle retribuzioni ordinarie/straordinarie dell'anno per struttura organizzativa

Analizza l'incidenza delle strutture organizzative dell'Amministrazione sul totale degli anni persona e l'incidenza del lavoro straordinario sul totale delle retribuzioni dell'Amministrazione

Indicatori sintetici: confronto fra Centri di responsabilità dell'Amministrazione

Esponde per ciascun Centro di responsabilità dell'Amministrazione, l'incidenza percentuale dei costi propri sul totale costi, il numero delle missioni, il numero dei programmi, l'incidenza percentuale degli anni persona dei dirigenti e degli uffici periferici sul totale anni persona, delle retribuzioni e dei costi di gestione sul totale dei costi propri, nonché il costo proprio medio per anno persona

Riconciliazione fra Consuntivo Economico e Rendiconto Generale dello Stato

Esponde le principali poste rettificative e integrative necessarie per ricondurre i costi rilevati dall'amministrazione, distinti per missione e programma, ai corrispondenti pagamenti in c/competenza.

RILEVAZIONE DEI COSTI DELL'ANNO 2019
MINISTERO DELLE POLITICHE AGRICOLE ALIMENTARI, FORESTALI E DEL TURISMO

Riepilogo dei costi per natura

(in Euro)

Piano dei Conti	Consuntivo 2019	% sul totale costi	% sul totale generale
COSTO DEL PERSONALE	83.690.737	64,73	12,08
Retribuzioni	81.805.311	63,27	11,81
Altri costi del personale	1.885.425	1,46	0,27
COSTI DI GESTIONE	39.930.158	30,88	5,76
Beni di consumo	1.356.436	1,05	0,20
Acquisto di servizi ed utilizzo di beni di terzi	35.396.462	27,38	5,11
Altri costi	3.177.260	2,46	0,46
COSTI STRAORDINARI E SPECIALI	754.505	0,58	0,11
Costi straordinari	2.819	0,00	0,00
Esborso da contenzioso	751.488	0,58	0,11
Servizi finanziari	198	0,00	0,00
AMMORTAMENTI	4.916.531	3,80	0,71
Totale Costi	129.291.930	100,00	18,66
COSTI DISLOCATI	563.601.955	100,00	81,34
Trasferimenti correnti	430.818.119	76,44	62,18
Contributi agli investimenti	132.783.835	23,56	19,16
Totale costi comuni dello Stato	563.601.955	100,00	81,34
TOTALE GENERALE	692.893.884		100,00

RILEVAZIONE DEI COSTI DELL' ANNO 2019
MINISTERO DELLE POLITICHE AGRICOLE ALIMENTARI, FORESTALI E DEL TURISMO
Analisi dei costi dell' anno 2019 per Missione e Programma

(in Euro)

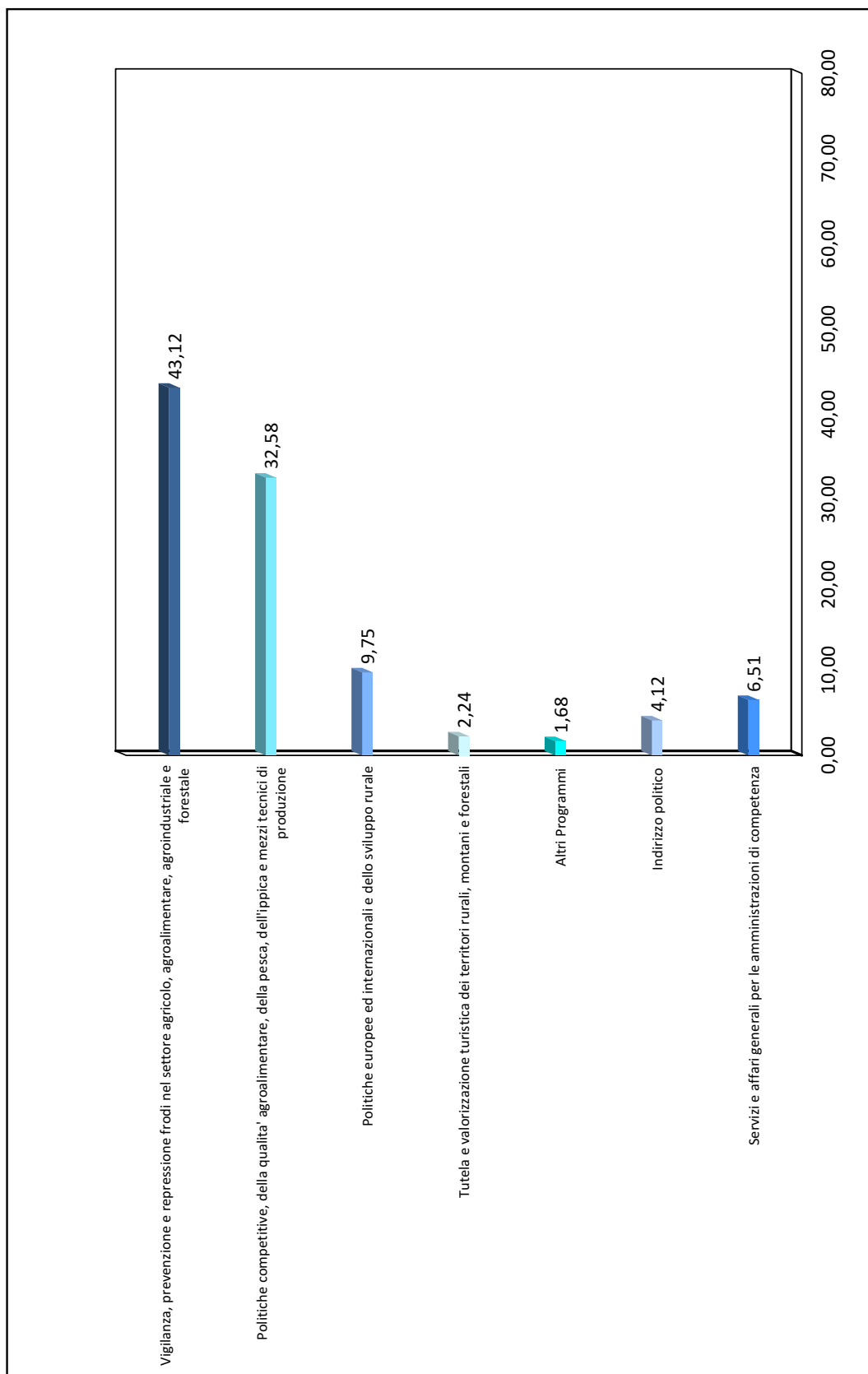
Missioni/Programmi	ANNI PERSONA (A)	% sul totale generale Anni Persona (B=A/tot.A)	TOTALE COSTI PROPRI (C)	% sul totale generale costi Propri (D=C/tot.C)	% sul totale costi (E=C/I)	TOTALE COSTI DISLOCATI (F)	% sul totale generale costi Dislocati (G=F/tot.F)	% sul totale costi (H=F/I)	TOTALE COSTI (I=C+F)	% sul totale generale costi (L=I/tot.I)
Agricoltura, politiche agroalimentari e pesca	1.250	82,40	110.474.964	85,45	17,35	526.132.989	93,35	82,65	636.607.953	91,88
Politiche europee ed internazionali e dello sviluppo rurale	154	10,15	12.601.986	9,75	4,99	239.947.253	42,57	95,01	252.549.239	36,45
Vigilanza, prevenzione e repressione frodi nel settore agricolo, agroalimentare, agroindustriale e forestale	818	53,96	55.755.520	43,12	100,00				55.755.520	8,05
Politiche competitive, della qualità' agroalimentare, della pesca, dell'ippica e mezzi tecnici di produzione	277	18,29	42.117.459	32,58	12,83	286.185.736	50,78	87,17	328.303.195	47,38
Servizi istituzionali e generali delle amministrazioni pubbliche	198	13,09	13.750.428	10,64	97,97	285.516	0,05	2,03	14.035.943	2,03
Indirizzo politico	76	4,98	5.329.945	4,12	100,00				5.329.945	0,77
Servizi e affari generali per le amministrazioni di competenza	123	8,11	8.420.483	6,51	96,72	285.516	0,05	3,28	8.705.998	1,26
Turismo	26	1,69	2.172.293	1,68	5,67	36.169.332	6,42	94,33	38.341.625	5,53
Sviluppo e competitività del turismo	26	1,69	2.172.293	1,68	5,67	36.169.332	6,42	94,33	38.341.625	5,53
Sviluppo sostenibile e tutela del territorio e dell'ambiente	43	2,81	2.894.245	2,24	74,05	1.014.118	0,18	25,95	3.908.363	0,56
Tutela e valorizzazione turistica dei territori rurali, montani e forestali	43	2,81	2.894.245	2,24	74,05	1.014.118	0,18	25,95	3.908.363	0,56

RILEVAZIONE DEI COSTI DELL' ANNO 2019
MINISTERO DELLE POLITICHE AGRICOLE ALIMENTARI, FORESTALI E DEL TURISMO
Analisi dei costi dell' anno 2019 per Missione e Programma

(in Euro)

Missioni/Programmi	ANNI PERSONA (A)	% sul totale generale Anni Persona (B=A/tot.A)	TOTALE COSTI PROPRI (C)	% sul totale generale costi Propri (D=C/tot.C)	% sul totale costi (E=C/I)	TOTALE COSTI DISLOCATI (F)	% sul totale generale costi Dislocati (G=F/tot.F)	% sul totale costi (H=F/I)	TOTALE COSTI (I=C+F)	% sul totale generale costi (L=I/tot.I)
TOTALE GENERALE (*)	1.516	100,00	129.291.930	100,00	18,66	563.601.955	100,00	81,34	692.893.884	100,00

(*) AL NETTO DI FONDI DA ASSEGNARE E ONERI FINANZIARI

MINISTERO DELLE POLITICHE AGRICOLE ALIMENTARI, FORESTALI E DEL TURISMO**Incidenza dei Programmi in % sui costi propri**

RILEVAZIONE DEI COSTI DELL'ANNO 2019
MINISTERO DELLE POLITICHE AGRICOLE ALIMENTARI, FORESTALI E DEL TURISMO
Confronto con il Budget Rivisto 2019 dei costi propri per Missione e Programma
(in Euro)

Missione/Programma	Consuntivo 2019 (A)	Budget Rivisto 2019 (B)	Variazione (A-B)	Variazione % (A-B)/(B)
Agricoltura, politiche agroalimentari e pesca	110.474.964	121.977.635	(11.502.671)	(9,43)
Politiche europee ed internazionali e dello sviluppo rurale	12.601.986	16.030.621	(3.428.635)	(21,39)
Vigilanza, prevenzione e repressione frodi nel settore agricolo, agroalimentare, agroindustriale e forestale	55.755.520	57.047.466	(1.291.946)	(2,26)
Politiche competitive, della qualità' agroalimentare, della pesca, dell'ippica e mezzi tecnici di produzione	42.117.459	48.899.548	(6.782.090)	(13,87)
Servizi istituzionali e generali delle amministrazioni pubbliche	13.750.428	14.371.700	(621.273)	(4,32)
Indirizzo politico	5.329.945	5.757.538	(427.593)	(7,43)
Servizi e affari generali per le amministrazioni di competenza	8.420.483	8.614.162	(193.679)	(2,25)
Turismo	2.172.293	2.677.376	(505.083)	(18,86)
Sviluppo e competitività' del turismo	2.172.293	2.677.376	(505.083)	(18,86)
Sviluppo sostenibile e tutela del territorio e dell'ambiente	2.894.245	0	2.894.245	
Tutela e valorizzazione turistica dei territori rurali, montani e forestali	2.894.245	0	2.894.245	
TOTALE GENERALE	129.291.930	139.026.712	(9.734.782)	(7,00)

RILEVAZIONE DEI COSTI DELL' ANNO 2019
MINISTERO DELLE POLITICHE AGRICOLE ALIMENTARI, FORESTALI E DEL TURISMO
Analisi dei costi dell' anno per struttura organizzativa e destinazione

(in Euro)

CdR/Missioni/Programmi	ANNI PERSONA (A)	% sul totale generale Anni Persona (B=A/tot.A)	TOTALE COSTI PROPRI (C)	% sul totale generale Costi Propri (D=C/tot.C)	% sul totale Costi (E=C/I)	TOTALE COSTI DISLOCATI (F)	% sul totale generale Costi Dislocati (G=F/tot.F)	% sul totale Costi (H=F/I)	TOTALE COSTI (I=C+F)	% sul totale generale Costi (L=/tot.L)
GABINETTO E UFFICI DI DIRETTA COLLABORAZIONE ALL'OPERA DEL MINISTRO	76	4,98	5.329.945	4,12	100,00				5.329.945	0,77
Servizi istituzionali e generali delle amministrazioni pubbliche	76	4,98	5.329.945	4,12	100,00				5.329.945	0,77
Indirizzo politico	76	4,98	5.329.945	4,12	100,00				5.329.945	0,77
DIPARTIMENTO DELLE POLITICHE EUROPEE E INTERNAZIONALI E DELLO SVILUPPO RURALE	154	10,15	12.601.986	9,75	4,99	239.947.253	42,57	95,01	252.549.239	36,45
Agricoltura, politiche agroalimentari e pesca	154	10,15	12.601.986	9,75	4,99	239.947.253	42,57	95,01	252.549.239	36,45
Politiche europee ed internazionali e dello sviluppo rurale	154	10,15	12.601.986	9,75	4,99	239.947.253	42,57	95,01	252.549.239	36,45
DIPARTIMENTO DELLE POLITICHE COMPETITIVE DELLA QUALITA'	400	26,39	50.537.941	39,09	15,00	286.471.252	50,83	85,00	337.009.193	48,64
Agricoltura, politiche agroalimentari e pesca	277	18,29	42.117.459	32,58	12,83	286.185.736	50,78	87,17	328.303.195	47,38
Politiche competitive, della qualita' agroalimentare, della pesca, dell'ippica e mezzi tecnici di produzione	277	18,29	42.117.459	32,58	12,83	286.185.736	50,78	87,17	328.303.195	47,38
Servizi istituzionali e generali delle amministrazioni pubbliche	123	8,11	8.420.483	6,51	96,72	285.516	0,05	3,28	8.705.998	1,26
Servizi e affari generali per le amministrazioni di competenza	123	8,11	8.420.483	6,51	96,72	285.516	0,05	3,28	8.705.998	1,26
ISPettorato Centrale della Tutela della Qualita' e Repressione Frodi dei	818	53,96	55.755.520	43,12	100,00				55.755.520	8,05
Agricoltura, politiche agroalimentari e pesca	818	53,96	55.755.520	43,12	100,00				55.755.520	8,05

RILEVAZIONE DEI COSTI DELL' ANNO 2019
MINISTERO DELLE POLITICHE AGRICOLE ALIMENTARI, FORESTALI E DEL TURISMO
Analisi dei costi dell' anno per struttura organizzativa e destinazione

(in Euro)

CcR/Missioni/Programmi	ANNI PERSONA (A)	% sul totale generale Anni Persona (B=A/tot.A)	TOTALE COSTI PROPRI (C)	% sul totale generale Costi Propri (D=C/tot.C)	% sul totale Costi (E=C/I)	TOTALE COSTI DISLOCATI (F)	% sul totale generale Costi Dislocati (G=F/tot.F)	% sul totale Costi (H=F/I)	TOTALE COSTI (I=C+F)	% sul totale generale Costi (L=I/tot.I)
Vigilanza, prevenzione e repressione frodi nel settore agricolo, agroalimentare, agroindustriale e forestale	818	53,96	55.755.520	43,12	100,00				55.755.520	8,05
DIPARTIMENTO DEL TURISMO	68	4,51	5.066.538	3,92	11,99	37.183.450	6,60	88,01	42.249.988	6,10
Turismo	26	1,69	2.172.293	1,68	5,67	36.169.332	6,42	94,33	38.341.625	5,53
Sviluppo e competitività' del turismo	26	1,69	2.172.293	1,68	5,67	36.169.332	6,42	94,33	38.341.625	5,53
Sviluppo sostenibile e tutela del territorio e dell'ambiente	43	2,81	2.894.245	2,24	74,05	1.014.118	0,18	25,95	3.908.363	0,56
Tutela e valorizzazione turistica dei territori rurali, montani e forestali	43	2,81	2.894.245	2,24	74,05	1.014.118	0,18	25,95	3.908.363	0,56
TOTALE GENERALE (*)	1.516	100,00	129.291.930	100,00	18,66	563.601.955	100,00	81,34	692.893.884	100,00

(*) AL NETTO DI FONDI DA ASSEGNARE E ONERI FINANZIARI

RILEVAZIONE DEI COSTI DELL' ANNO 2019
MINISTERO DELLE POLITICHE AGRICOLE ALIMENTARI, FORESTALI E DEL TURISMO
Quadro degli indicatori per Programma ed Amministrazione

Programma	Incidenza % costo Retribuzioni sui costi propri	Incidenza % costi di gestione su costi propri	Costo proprio medio per aa/p	Incidenza % costi propri /costi propri	Incidenza % aa/p del Programma su tot aa/p	Incidenza % aa/p personale dirigenti sul tot aa/p	Incidenza % aa/p periferie/ aa/p totali	Costo medio del personale
009.002.Politiche europee ed internazionali e dello sviluppo rurale	76,76	15,89	81.847		10,15	10,99		62.830
009.005.Vigilanza, prevenzione e repressione frodi nel settore agricolo, agroalimentare, agroindustriale e forestale	76,78	18,00	68.135	70,77	53,96	3,42	73,73	52.317
009.006.Politiche competitive, della qualita' agroalimentare, della pesca, dell'ippica e mezzi tecnici di produzione	35,59	59,55	151.873		18,29	6,13		54.050
018.018.Tutela e valorizzazione turistica dei territori rurali, montani e forestali	82,24	13,89	67.813		2,81	11,72		55.766
031.001.Sviluppo e competitivita' del turismo	79,52	18,51	84.624		1,69	15,58		67.290
032.002.Indirizzo politico	74,36	17,57	70.539		4,98	12,65		52.455
032.003.Servizi e affari generali per le amministrazioni di competenza	74,34	12,67	68.504		8,11	4,88		50.928

RILEVAZIONE DEI COSTI DELL' ANNO 2019
MINISTERO DELLE POLITICHE AGRICOLE ALIMENTARI, FORESTALI E DEL TURISMO
Confronto per natura dei costi propri con il Budget Rivisto 2019 ed il Consuntivo 2018 per aggregati di costo

(in Euro)

Piano dei conti	Consuntivo 2019 (A)	Budget rivisto 2019 (B)	Consuntivo 2018 (C)	Variazione (A - B)	Variazione % (A - B) / B	Variazione (A - C)	Variazione % (A - C) / C
COSTO DEL PERSONALE	83.690.737	87.385.785	85.931.918	(3.695.048)	(4,23)	(2.241.181)	(2,61)
Retribuzioni	81.805.311	85.102.083	83.870.552	(3.296.771)	(3,87)	(2.065.240)	(2,46)
Altri costi del personale	1.885.425	2.283.702	2.061.366	(398.277)	(17,44)	(175.941)	(8,54)
COSTI DI GESTIONE	39.930.158	46.186.725	42.461.722	(6.256.567)	(13,55)	(2.531.564)	(5,96)
Beni di Consumo	1.356.436	1.254.114	1.016.294	102.322	8,16	340.142	33,47
Carta, cancelleria e stampati	92.494	175.286	113.908	(82.792)	(47,23)	(21.414)	(18,80)
Giornali e pubblicazioni	228.258	50.565	16.977	177.693	351,41	211.280	1.244,47
Materiali e accessori	1.035.684	1.028.263	885.408	7.421	0,72	150.276	16,97
Acquisto di servizi ed utilizzo di beni di terzi	35.396.462	39.821.069	37.281.616	(4.424.607)	(11,11)	(1.885.154)	(5,06)
Assicurazioni	51.183	75.000	68.986	(23.817)	(31,76)	(17.803)	(25,81)
Consulenza		11.454		(11.454)	(100,00)		
Formazione e addestramento	129.684	100.596	56.036	29.088	28,92	73.647	131,43
Manutenzione	6.892.796	6.477.189	5.700.039	415.607	6,42	1.192.757	20,93
Noleggi, locazioni e leasing	3.902.227	3.721.782	3.505.863	180.445	4,85	396.364	11,31
Prestazioni professionali e specialistiche non consulenziali	16.241.082	20.321.561	22.648.237	(4.080.479)	(20,08)	(6.407.155)	(28,29)
Promozione	13.623	23.712	2.283	(10.089)	(42,55)	11.340	496,76
Servizi ausiliari	1.571.103	1.296.901	1.368.879	274.202	21,14	202.224	14,77
Servizi per trasferte	1.805.977	1.723.530	1.486.604	82.447	4,78	319.373	21,48
Servizi ristorazione	1.396			1.396		1.396	
UtENZE e canoni	4.787.392	6.069.344	2.444.690	(1.281.952)	(21,12)	2.342.702	95,83

RILEVAZIONE DEI COSTI DELL' ANNO 2019
MINISTERO DELLE POLITICHE AGRICOLE ALIMENTARI, FORESTALI E DEL TURISMO
Confronto per natura dei costi propri con il Budget Rivisto 2019 ed il Consuntivo 2018 per aggregati di costo
(in Euro)

Piano dei conti	Consuntivo 2019 (A)	Budget rivisto 2019 (B)	Consuntivo 2018 (C)	Variazione (A - B)	Variazione % (A - B) / B	Variazione (A - C)	Variazione % (A - C) / C
Altri costi	3.177.260	5.111.542	4.163.812	(1.934.282)	(37,84)	(986.552)	(23,69)
Amministrativi	156.812	216.673	187.162	(59.861)	(27,63)	(30.349)	(16,22)
Imposte	381	3.700		(3.319)	(89,70)	381	
Incarichi istituzionali	2.400.144	4.200.000	3.318.191	(1.799.856)	(42,85)	(918.047)	(27,67)
Partecipazione ad organizzazioni	22.800	20.000	12.541	2.800	14,00	10.259	81,81
Tasse	597.122	671.169	645.918	(74.047)	(11,03)	(48.796)	(7,55)
COSTI STRAORDINARI E SPECIALI	754.505	561.837	638.602	192.668	34,29	115.903	18,15
Acquisto di servizi ed utilizzo di beni di terzi	198	2.677	1.982	(2.479)	(92,62)	(1.784)	(90,03)
Servizi finanziari	198	2.677	1.982	(2.479)	(92,62)	(1.784)	(90,03)
Oneri straordinari e da contenzioso	754.307	559.160	636.620	195.147	34,90	117.687	18,49
Costi straordinari	2.819			2.819		2.819	
Esborso da contenzioso	751.488	559.160	636.620	192.328	34,40	114.868	18,04
AMMORTAMENTI	4.916.531	4.892.365	4.293.520	24.166	0,49	623.011	14,51
Beni immateriali	3.655.959	3.638.132	3.133.840	17.827	0,49	522.118	16,66
Beni immobili	18.403	18.403	18.403	(0)	(0,00)		
Beni mobili	1.054.762	1.047.202	953.450	7.560	0,72	101.312	10,63
Manutenzioni straordinarie	187.408	188.628	187.827	(1.220)	(0,65)	(420)	(0,22)
TOTALE GENERALE	129.291.930	139.026.712	133.325.761	(9.734.782)	(7,00)	(4.033.832)	(3,03)

RILEVAZIONE DEI COSTI DELL' ANNO 2019
MINISTERO DELLE POLITICHE AGRICOLE ALIMENTARI, FORESTALI E DEL TURISMO
Sintesi per struttura organizzativa e tipologia di costoper macroaggregati

(in Euro)

Cdr / CdC	TOTALE COSTI	% sul totale generale	COSTO DEL PERSONALE	% sul totale costi	% sul totale generale	COSTI DI GESTIONE	% sul totale costi	% sul totale generale	COSTI STRAORDINARI E SPECIALI	% sul totale costi	AMMORTAMENTI	% sul totale costi	% sul totale generale
GABINETTO E UFFICI DI DIRETTA COLLABORAZIONE ALL'OPERA DEL MINISTRO	5.329.945	4,12	4.042.494	75,84	4,83	936.287	17,57	2,34	664	0,01	350.499	6,58	7,13
Gabinetto e uffici di diretta collaborazione all'opera del Ministro	4.680.976	3,62	3.473.846	74,21	4,15	879.194	18,78	2,20	664	0,01	327.272	6,99	6,66
Organismo indipendente di valutazione della performance	648.969	0,50	568.649	87,62	0,68	57.093	8,80	0,14			23.227	3,58	0,47
DIPARTIMENTO DELLE POLITICHE EUROPEE E INTERNAZIONALI E DELLO SVILUPPO RURALE	12.601.986	9,75	9.961.741	79,05	11,90	2.002.336	15,89	5,01			637.909	5,06	12,97
Direzione Generale delle politiche internazionali e dell'Unione Europea	6.259.391	4,84	4.854.330	77,55	5,80	1.074.859	17,17	2,69			330.202	5,28	6,72
Direzione Generale dello Sviluppo Rurale	6.342.595	4,91	5.107.411	80,53	6,10	927.476	14,62	2,32			307.708	4,85	6,26
DIPARTIMENTO DELLE POLITICHE COMPETITIVE DELLA QUALITA' AGROALIMENTARE, IPPICHE E DELLA PESCA	50.537.941	39,09	22.046.389	43,62	26,34	26.148.771	51,74	65,49	248.338	0,49	2.094.443	4,14	42,60
Direzione generale per la promozione della qualità agroalimentare e dell'ippica	32.880.151	25,43	9.337.574	28,40	11,16	22.664.997	68,93	56,76	131.400	0,40	746.180	2,27	15,18
Direzione Generale degli affari generali, delle risorse umane e per i rapporti con le regioni e gli enti territoriali	12.811.135	9,91	9.076.481	70,85	10,85	2.792.244	21,80	6,99	116.938	0,91	825.472	6,44	16,79
Direzione Generale della pesca marittima e dell'acquacoltura	4.846.655	3,75	3.632.333	74,95	4,34	691.530	14,27	1,73			522.792	10,79	10,63

RILEVAZIONE DEI COSTI DELL' ANNO 2019
MINISTERO DELLE POLITICHE AGRICOLE ALIMENTARI, FORESTALI E DEL TURISMO
Sintesi per struttura organizzativa e tipologia di costoper macroaggregati

(in Euro)

Cdr / CdC	TOTALE COSTI	% sul totale generale	COSTO DEL PERSONALE	% sul totale costi	COSTI DI GESTIONE	% sul totale costi	% sul totale generale	COSTI STRAORDINARI E SPECIALI	% sul totale costi	AMMORTAMENTI	% sul totale generale	% sul totale costi	% sul totale generale
ISPettorato CENTRALE DELLA TUTELA DELLA QUALITA' E REPRESSIONE FRODI DEI PRODOTTI AGRICOLI	55.755.520	43,12	43.479.531	77,98	10.038.710	18,00	25,14	505.502	0,91	1.731.776	67,00	3,11	35,22
Direzione generale della prevenzione e del contrasto alle frodi agro-alimentari	5.170.992	4,00	4.063.846	78,59	857.298	16,58	2,15	42.232	0,82	207.616	5,60	4,02	4,22
Direzione generale per il riconoscimento degli organismi di controllo e certificazione e tutela del consumatore	3.227.316	2,50	2.823.133	87,48	291.060	9,02	0,73	32.664	1,01	80.459	4,33	2,49	1,64
Uffici e Laboratori periferici	39.460.513	30,52	30.233.919	76,62	7.375.393	18,69	18,47	416.283	1,05	1.434.918	55,17	3,64	29,19
Comando Carabinieri politiche agricole e alimentari	7.896.698	6,11	6.358.633	80,52	1.514.960	19,18	3,79	14.323	0,18	8.782	1,90	0,11	0,18
DIPARTIMENTO DEL TURISMO	5.066.538	3,92	4.160.582	82,12	804.053	15,87	2,01			101.903		2,01	2,07
Direzione Generale Turismo	2.172.293	1,68	1.736.072	79,92	402.161	18,51	1,01			34.060		1,57	0,69
Direzione generale delle foreste	2.894.245	2,24	2.424.509	83,77	401.892	13,89	1,01			67.843		2,34	1,38
TOTALE GENERALE	129.291.930	100,00	83.690.737	64,73	39.930.158	30,88	100,00	754.505	0,58	4.916.531	100,00	3,80	100,00

RILEVAZIONE DEI COSTI DELL'ANNO 2019
MINISTERO DELLE POLITICHE AGRICOLE ALIMENTARI, FORESTALI E DEL TURISMO
Confronto con il Consuntivo 2018 per macroaggregati di costo e per struttura organizzativa

(in Euro)

CcR	Consuntivo 2019			Consuntivo 2018			Variazione %		
	Personale	Costo di gestione e costi straordinari (a+b)	Totale	Personale	Costo di gestione e costi straordinari (a+b)	Totale	Personale	Costo di gestione e costi straordinari (a+b)	Totale
GABINETTO E UFFICI DI DIRETTA COLLABORAZIONE ALL'OPERA DEL MINISTRO									
di cui Costi di gestione (a)	4.042.494	936.951	5.329.944	4.339.281	760.109	5.400.384	(6,84)	23,27	16,45
di cui Costi Straordinari (b)		936.287			760.109			23,18	
		664							
DIPARTIMENTO DELLE POLITICHE EUROPEE E INTERNAZIONALI E DELLO SVILUPPO RURALE									
di cui Costi di gestione (a)	9.961.741	2.002.336	12.601.986	13.111.901	2.268.477	15.995.731	(24,03)	(11,73)	3,67
di cui Costi di gestione (a)		2.002.336			2.268.477			(11,73)	
di cui Costi Straordinari (b)									
DIPARTIMENTO DELLE POLITICHE COMPETITIVE DELLA QUALITA' AGROALIMENTARE, IPPICHE E									
di cui Costi di gestione (a)	22.046.389	26.397.109	50.537.941	24.852.512	29.464.663	56.145.601	(11,29)	(10,41)	14,55
di cui Costi Straordinari (b)		26.148.771			29.144.001			(10,28)	
		248.338			320.662			(22,55)	
ISPettorato CENTRALE DELLA TUTELA DELLA QUALITA' E REPRESSIONE FRODI DEI PRODOTTI									
di cui Costi di gestione (a)	43.479.531	10.544.213	55.755.520	43.628.224	10.607.074	55.784.045	(0,34)	(0,59)	11,82
di cui Costi di gestione (a)		10.038.710			10.289.135			(2,43)	
di cui Costi Straordinari (b)		505.502			317.940			58,99	

RILEVAZIONE DEI COSTI DELL'ANNO 2019
MINISTERO DELLE POLITICHE AGRICOLE ALIMENTARI, FORESTALI E DEL TURISMO
Confronto con il Consuntivo 2018 per macroaggregati di costo e per struttura organizzativa
(in Euro)

CdR	Consuntivo 2019			Consuntivo 2018			Variazione %		
	Personale	Costo di gestione e costi straordinari (a+b)	Totale	Personale	Costo di gestione e costi straordinari (a+b)	Totale	Personale	Costo di gestione e costi straordinari (a+b)	Totale
DIPARTIMENTO DEL TURISMO	4.160.582	804.053	101.903			5.066.538	<i>null</i>	<i>null</i>	<i>null</i>
di cui Costi di gestione (a)		804.053							
di cui Costi Straordinari (b)									
TOTALE GENERALE	83.690.737	40.684.662	4.916.531	85.931.918	43.100.324	129.291.950	(2,61)	(5,60)	14,51
									(3,03)
									133.325.761
									4.293.520

RILEVAZIONE DEI COSTI DELL'ANNO 2019
MINISTERO DELLE POLITICHE AGRICOLE ALIMENTARI, FORESTALI E DEL TURISMO

Confronto con il Budget Rivisto 2019 dei costi medi delle retribuzioni ordinarie per struttura organizzativa
(in Euro)

CdR	Consuntivo 2019			Budget Rivisto 2019			Variazione %		
	Anni Persona (A)	Costo delle retribuzioni ordinarie (B)	Costo medio per A/P (C=B/A)	Anni Persona (D)	Costo delle retribuzioni ordinarie (E)	Costo medio per A/P (F=E/D)	Anni Persona (G=A-D)/D]	Costo retribuzioni lavoro ordinario [H=(B-E)/E]	Costo medio per A/P [I=(C-F)/F]
GABINETTO E UFFICI DI DIRETTA COLLABORAZIONE ALL'OPERA DEL MINISTRO	76	3.963.528	52.455	86	4.185.189	48.904	(11,71)	(5,30)	7,26
DIPARTIMENTO DELLE POLITICHE EUROPEE E INTERNAZIONALI E DELLO SVILUPPO RURALE	154	9.230.839	59.952	198	11.570.183	58.491	(22,16)	(20,22)	2,50
DIPARTIMENTO DELLE POLITICHE COMPETITIVE DELLA QUALITA' AGROALIMENTARE, IPPICHE E DELLA PESCA	400	20.128.522	50.291	417	21.381.482	51.228	(4,11)	(5,86)	(1,83)
ISPettorato CENTRALE DELLA TUTELA DELLA QUALITA' E REPRESSIONE FRODI DEI PRODOTTI AGROALIMENTARI	818	40.923.431	50.010	843	41.685.500	49.428	(2,97)	(1,83)	1,18
DIPARTIMENTO DEL TURISMO	68	4.065.880	59.486	26	1.662.173	64.752	166,26	144,61	(8,13)
TOTALE GENERALE	1.516	78.312.200	51.642	1.570	80.484.527	51.271	(3,40)	(2,70)	0,72

RILEVAZIONE DEI COSTI DELL' ANNO 2019
MINISTERO DELLE POLITICHE AGRICOLE ALIMENTARI, FORESTALI E DEL TURISMO
Analisi delle retribuzioni ordinarie/straordinarie dell' anno per struttura organizzativa

(in Euro)

CdR	Anni Persona	% sul totale generale Anni Persona	Costo delle Retribuzioni del lavoro ordinario	Costo delle Retribuzioni del lavoro straordinario	Totale Costo delle Retribuzioni	% Costo del lavoro straordinario
GABINETTO E UFFICI DI DIRETTA COLLABORAZIONE ALL'OPERA DEL MINISTRO	76	4,98	3.963.528		3.963.528	
DIPARTIMENTO DELLE POLITICHE EUROPEE E INTERNAZIONALI E DELLO SVILUPPO RURALE	154	10,15	9.230.839	443.056	9.673.895	4,58
DIPARTIMENTO DELLE POLITICHE COMPETITIVE DELLA QUALITA' AGROALIMENTARE, IPPICHE E DELLA PESCA	400	26,39	20.128.522	1.120.789	21.249.310	5,27
ISPettorato CENTRALE DELLA TUTELA DELLA QUALITA' E REPRESSIONE FRODI DEI PRODOTTI AGROALIMENTARI	818	53,96	40.923.431	1.887.730	42.811.161	4,41
DIPARTIMENTO DEL TURISMO	68	4,51	4.065.880	41.537	4.107.417	1,01
TOTALE GENERALE	1.516	100,00	78.312.200	3.493.111	81.805.311	4,27

RILEVAZIONE DEI COSTI DELL' ANNO 2019
MINISTERO DELLE POLITICHE AGRICOLE ALIMENTARI, FORESTALI E DEL TURISMO
Indicatori sintetici: Confronto fra Centri di Responsabilità per Amministrazione centrale per l'anno

Centri di Responsabilità	Incidenza % costi propri su costi totali	Numero Missioni	Numero Programmi	Costo proprio medio per aa/p	Incidenza % costo retribuzioni sui costi propri	Incidenza % costi di gestione su costi propri	Incidenza % aa/p personale dirigenti su tot aa/p	Incidenza % aa/p periferie su aa/p totali
0001 GABINETTO E UFFICI DI DIRETTA COLLABORAZIONE ALL'OPERA DEL MINISTRO	100,00	1	1	70.539	74,36	17,57	12,65	
0002 DIPARTIMENTO DELLE POLITICHE EUROPEE E INTERNAZIONALI E DELLO SVILUPPO RURALE	4,99	1	1	81.847	76,76	15,89	10,99	
0003 DIPARTIMENTO DELLE POLITICHE COMPETITIVE DELLA QUALITA' AGROALIMENTARE, IPPICHE E DELLA PESCA	15,00	2	2	126.269	42,05	51,74	5,75	
0004 ISPettorato CENTRALE DELLA TUTELA DELLA QUALITA' E REPRESSIONE FRODI DEI PRODOTTI AGROALIMENTARI	100,00	1	1	68.135	76,78	18,00	3,42	73,73
0006 DIPARTIMENTO DEL TURISMO	11,99	2	2	74.126	81,07	15,87	13,17	

RILEVAZIONE DEI COSTI DELL'ANNO 2019
MINISTERO DELLE POLITICHE AGRICOLE ALIMENTARI, FORESTALI E DEL TURISMO

Riconciliazione fra Consuntivo Economico e Rendiconto Generale dello Stato

(in Euro)

MISSIONI/PROGRAMMI	COSTI SOSTENUTI	(+) ONERI FINANZIARI	(+) COSTI DISLOCATI	(+) FONDI DA ASSEGNARE	(+/-) RETTIFICHE ED INTEGRAZIONI	(+) RIMBORSI E POSTE RETTIFICATIVE DI BILANCIO	PAGATO IN C/COMPETENZA SUL RENDICONTO GENERALE DELLO STATO
Agricoltura, politiche agroalimentari e pesca	110.474.964		526.132.989		38.181.424		674.789.377
Politiche europee ed internazionali e dello sviluppo rurale	12.601.986		239.947.253		45.636.200		298.185.439
Vigilanza, prevenzione e repressione frodi nel settore agricolo, agroalimentare, agroindustriale e forestale	55.755.520				(11.842.960)		43.912.560
Politiche competitive, della qualità' agroalimentare, della pesca, dell'ippica e mezzi tecnici di produzione	42.117.459		286.185.736		4.388.184		332.691.378
Servizi istituzionali e generali delle amministrazioni pubbliche	13.750.428		285.516		7.435.362	29.331	21.500.636
Indirizzo politico	5.329.945				197.761		5.527.706
Servizi e affari generali per le amministrazioni di competenza	8.420.483		285.516		7.237.601	29.331	15.972.930
Turismo	2.172.293		36.169.332		(1.309.927)		37.031.698
Sviluppo e competitività' del turismo	2.172.293		36.169.332		(1.309.927)		37.031.698
Sviluppo sostenibile e tutela del territorio e dell'ambiente	2.894.245		1.014.118		(2.844.226)		1.064.138
Tutela e valorizzazione turistica dei territori rurali, montani e forestali	2.894.245		1.014.118		(2.844.226)		1.064.138
TOTALE GENERALE	129.291.930		563.601.955		41.462.633	29.331	734.385.848