

SENATO DELLA REPUBBLICA

XVII LEGISLATURA

N. 1699

TAB. 9

Annesso 9

DISEGNO DI LEGGE

presentato dal Ministro dell'economia e delle finanze

(PADOAN)

(V. stampato Camera n. 2680)

approvato dalla Camera dei deputati il 30 novembre 2014

*Trasmesso dal Presidente della Camera dei deputati alla Presidenza
il 30 novembre 2014*

Bilancio di previsione dello Stato per l'anno finanziario 2015
e bilancio pluriennale per il triennio 2015-2017

TABELLA n. 9

**Stato di previsione del Ministero dell'ambiente,
e della tutela del territorio e del mare
per l'anno finanziario 2015 e per il triennio 2015-2017**

ANNESSO N. 9

CONTO CONSUNTIVO

**ENTE PARCO NAZIONALE DEL CILENTO,
VALLO DI DIANO E ALBURNI**

ESERCIZIO FINANZIARIO 2013

PAGINA BIANCA

ANNESSO N. 9
allo stato di previsione del Ministero dell'ambiente
e della tutela del territorio e del mare
per l'anno finanziario 2015 e per il triennio 2015-2017

CONTO CONSUNTIVO
PARCO NAZIONALE DEL CILENTO, VALLO DI DIANO
E ALBURNI
ESERCIZIO FINANZIARIO 2013

PAGINA BIANCA

RENDICONTO FINANZIARIO 2013

PARTE I - ENTRATE

PARTE II - USCITE


PAGINA BIANCA



ENTE PARCO NAZIONALE
del CILENTO e VALLO DI DIANO
Allegato alla delibera di G. D. G. n. 29 APR. 2014
N. 002 del
Il Funzionario Amp.v. o
Dot. Romolo G. G. G.

CONTO CONSUNTIVO 2013 RENDICONTO FINANZIARIO DECISIONALE

PARTE PRIMA: ENTRATE



Via Montesani snc - 84078 VALLO DELLA LUCANIA (Sa)
T. +39 0974 719911 - F. +39 0974 7199217
C.F. 9300799 0653 - www.cilentoediano.it
parco@cilentoediano.it



RENDICONTO FINANZIARIO DECISIONALE ANNO 2013

Codice	Denominazione	2013			2012		
		Residui	Competenza (Accettamenti)	Cassa (Riscossioni)	Residui	Competenza (Accettamenti)	Cassa (Riscossioni)
A	Avanzo di amministrazione Fondo iniziale di cassa		7.930.969,83	12.755.562,87		10.180.376,38	13.643.389,09
A.1	Centro di responsabilita' A CENTRO RESPONSABILITA' "A"						
A.1.1	Titolo I ENTRATE CORRENTI						
A.1.2	Cat. 2a ENTRATE DERIVANTI DA TRASFERIMENTI CORRENTI						
A.1.2.1	SottoCateg. 1a TRASFERIMENTI DA PARTE DELLO STATO	78.422,34	2.322.133,16	2.243.710,82		1.773.635,52	1.773.635,52
A.1.2.2	Totale Sotto Categoria 1a SottoCateg. 2a TRASFERIMENTI DA PARTE DELLE REGIONI						
A.1.3	Totale Sotto Categoria 2a Totale Categoria 2a	78.422,34	2.322.133,16	2.243.710,82		1.773.635,52	1.773.635,52
A.1.3.1	Cat. 3a ALTRE ENTRATE SottoCateg. 1a ENTRATE DERIVANTI DALLA VENDITA DI BENI E DALLA PRESTAZIONI DI SERVIZI			5.260,38		23.545,80	23.545,80
A.1.3.3	Totale Sotto Categoria 1a SottoCateg. 3a POSTE CORRETTIVE E COMPENSATIVE DI USCITE CORRENTI						
A.1.3.4	Totale Sotto Categoria 3a SottoCateg. 4a ENTRATE NON CLASSIFICABILI IN ALTRI VOCI		49.162,49	49.162,49		20.667,50	20.667,50
	Totale Sotto Categoria 4a						
	Totale Categoria 4a		12.078,37	12.078,37		20.212,42	20.212,42
	Totale Categoria 3a		66.501,24	66.501,24		64.425,72	64.425,72
	Totale Titolo I per CdR A	78.422,34	2.388.634,40	2.310.212,06		1.838.061,24	1.838.061,24

Delegato alla delibera di G. n. 002
 del 29 APR. 2014
 Il Sindaco
 Dott. Massimo Craparo

RENDICONTO FINANZIARIO DECISIONALE ANNO 2013

Codice	Denominazione	ENTRATE					
		2013		2012			
		Residui	Competenza (Accertamenti)	Cassa (Riscossioni)	Residui	Competenza (Accertamenti)	Cassa (Riscossioni)
B	Centro di responsabilita' B						
B.1	TITOLO I						
B.1.2	ENTRATE CORRENTI						
B.1.2.1	Cat. 2a						
B.1.2.1	ENTRATE DERIVANTI DA TRASFERIMENTI CORRENTI						
B.1.2.1	SottoCateg. 1a						
B.1.2.1	TRASFERIMENTI DA PARTE DELLO STATO		1.515.248,34			1.933.984,39	1.933.984,39
B.1.2.1	Totale Sotto Categoria 1a		1.515.248,34			1.933.984,39	1.933.984,39
B.1.2.2	SottoCateg. 2a						
B.1.2.2	TRASFERIMENTI DA PARTE DELLE REGIONI						
B.1.2.2	Totale Sotto Categoria 2a						
B.1.2.4	SottoCateg. 4a						
B.1.2.4	TRASFERIMENTI DA PARTE DI ALTRI ENTI DEL SETTORE PUBBLICO	30.000,00					
B.1.2.4	Totale Sotto Categoria 4a	30.000,00					
B.1.2.4	Totale Categoria 2a	30.000,00	1.515.248,34	1.515.248,34	30.000,00	1.933.984,39	1.933.984,39
B.1.3	Cat. 3a						
B.1.3	ALTRE ENTRATE						
B.1.3.1	SottoCateg. 1a						
B.1.3.1	ENTRATE DERIVANTI DALLA VENDITA DI BENI E DALLA PRESTAZIONI DI SERVIZI						
B.1.3.1	Totale Sotto Categoria 1a						
B.1.3.3	SottoCateg. 3a						
B.1.3.3	POSTE CORRETTIVE E COMPENSATIVE DI USCITE CORRENTI						
B.1.3.3	Totale Sotto Categoria 3a	378.662,85	97.677,80	97.677,80		20.278,02	20.278,02
B.1.3.3	Totale Categoria 3a	378.662,85	97.677,80	97.677,80		20.278,02	20.278,02
B.1.3.3	Totale Titolo I per CdR B	408.662,85	1.612.926,14	1.612.926,14	408.662,85	1.954.262,41	1.954.262,41

ENTE PARCO NATIONALE
del CILENTO e VALLE DI DIANO

Allegato alla delibera di G.D. n. 002 del 28 APR. 2014
Il Funzionario Amm.vo
Dott. Romano Gregorio

***Composizione codice *** Titolo.Categoria Relativa.Voce Economica.Categoria Assoluta

RENDICONTO FINANZIARIO DECISIONALE ANNO 2013

		ENTRATE		
		2013		2012
Denominazione	Codice	Residui	Competenza (Accerchiamenti)	Cassa (Riscossioni)
Centro di responsabilit� C	C			
CENTRO RESPONSABILITA' C"				
Titolo I	C.1			
ENTRATE CORRENTI				
Cat. 2a	C.1.2			
ENTRATE DERIVANTI DA TRASFERIMENTI CORRENTI				
SottoCateg. 1a	C.1.2.1		545.637,56	545.637,56
TRASFERIMENTI DA PARTE DELLO STATO				
Totale Sotto Categoria 1a			545.637,56	485.244,12
SottoCateg. 2a	C.1.2.2			
TRASFERIMENTI DA PARTE DELLE REGIONI				
Totale Sotto Categoria 2a				49.447,41
SottoCateg. 3a	C.1.2.3			
TRASFERIMENTI DA PARTE DEI COMUNI E DELLE PROVINCE				
Totale Sotto Categoria 3a		8.175,00		8.175,00
SottoCateg. 4a	C.1.2.4			
TRASFERIMENTI DA PARTE DI ALTRI ENTI DEL SETTORE PUBBLICO				
Totale Sotto Categoria 4a			26.339,30	
Totale Categoria 2a		8.175,00	545.637,56	545.637,56
Cat. 3a	C.1.3			
ALTRE ENTRATE				
SottoCateg. 1a	C.1.3.1			
ENTRATE DERIVANTI DALLA VENDITA DI BENI E DALLA PRESTAZIONI DI SERVIZI				
Totale Sotto Categoria 1a			383,00	383,00
SottoCateg. 3a	C.1.3.3			
POSTE CORRETTIVE E COMPENSATIVE DI USCITE CORRENTI				
Totale Sotto Categoria 3a				2.431,58
Totale Categoria 3a			383,00	3.068,58

LEGATO ALLA FONDAZIONE DI...
 002 del 28 APR. 2014
 Funzione Amm. v. o
 Luc. ...

RENDICONTO FINANZIARIO DECISIONALE ANNO 2013

		ENTRATE					
		2013		2012			
Codice	Denominazione	Residui	Competenza (Accertamenti)	Cassa (Riscossioni)	Residui	Competenza (Accertamenti)	Cassa (Riscossioni)
	Totale Titolo I per CdR C	8.175,00	546.020,56	546.020,56	34.514,30	496.487,70	537.760,11
	Totale titolo I	495.260,19	4.547.581,10	4.469.158,76	443.177,15	4.288.811,35	4.330.083,76

002 29 APR. 2014
C.S.
[Signature]

RENDICONTO FINANZIARIO DECISIONALE ANNO 2013

Codice	Denominazione	2015			2012		
		Residui	Competenza (Accertamenti)	Cassa (Riscossioni)	Residui	Competenza (Accertamenti)	Cassa (Riscossioni)
A	Centro di responsabilit� A						
A.2	Titolo II						
A.2.2	ENTRATE IN CONTO CAPITALE						
	Cat. 2a						
	ENTRATE DERIVANTI DA TRASFERIMENTI IN CONTO CAPITALE						
A.2.2.1	SottoCateg. 1a	2.186.232,44	72.000,00	464.795,90	2.580.245,69	517.466,20	533.164,02
	Totale Sotto Categoria 1a						
A.2.2.2	SottoCateg. 2a	10.792.505,26		2.591.454,47	13.383.959,73		
	TRASFERIMENTI DALLE REGIONI						
	Totale Sotto Categoria 2a	12.978.737,70	72.000,00	3.056.250,37	15.964.205,42	517.466,20	533.164,02
	Totale Categoria 2a						
	Totale Titolo II per CdR A	12.978.737,70	72.000,00	3.056.250,37	15.964.205,42	517.466,20	533.164,02

ENTE PORTO NAZIONALE
del CILENTO e VALLO DI DIANO
 Allegato alla delibera di C.D. n. 28
 N. 002 del 29 APR. 2014
 Il Funzionario Amm.vo
Don. Mariano Gregorio

RENDICONTO FINANZIARIO DECISIONALE ANNO 2013

Codice	Denominazione	2013			2012			ENTRATE
		Residui	Competenza (Accertamenti)	Cassa (Riscossioni)	Residui	Competenza (Accertamenti)	Cassa (Riscossioni)	
B	Centro di responsabilita' B							
B.2	Titolo II							
B.2.2	ENTRATE IN CONTO CAPITALE							
	Cat. 2a							
B.2.2.1	ENTRATE DERIVANTI DA TRASFERIMENTI IN CONTO CAPITALE							
	Sotto Categ. 1a							
	TRASFERIMENTO DALLLO STATO	13.387,93		67.382,47	80.770,40			
	Totale Sotto Categoria 1a							
B.2.2.2	Sotto Categ. 2a	17.397,27			1.769.064,62		292.908,29	
	TRASFERIMENTI DALLE REGIONI							
	Totale Sotto Categoria 2a							
B.2.2.4	Sotto Categ. 4a	15.000,00			15.000,00		10.000,00	
	TRASFERIMENTI DA ALTRI ENTI DEL SETTORE PUBBLICO	45.785,20			1.864.835,02		302.908,29	
	Totale Sotto Categoria 4a							
	Totale Categoria 2a	45.785,20		67.382,47	1.864.835,02		302.908,29	
	Totale Titolo II per CdR B	45.785,20		67.382,47	1.864.835,02		302.908,29	

SERVIZIO CENTRALE
 DEL CAPOFILA S.P.A. SOSTITUITO
 Allegato alla delibera di C.S.
 n. 002 del 29 APR. 2014
 Il Funzionario Autorizzato
 D. G.

RENDICONTO FINANZIARIO DECISIONALE ANNO 2013

Codice	Determinazione	2013			2012		
		Residui	Competenza (Atterramenti)	Cassa (Riscossioni)	Residui	Competenza (Atterramenti)	Cassa (Riscossioni)
C	Centro di responsabilit� C						
C.2	CENTRO RESPONSABILITA "C" Titolo II						
C.2.2	ENTRATE IN CONTO CAPITALE						
	Cat. 2a						
C.2.2.1	ENTRATE DERIVANTI DA TRASFERIMENTI IN CONTO CAPITALE						
	SottoCateg. 1a						
	TRASFERIMENTO DALLO STATO						
	Totale Sotto Categoria 1a						
	Totale Categoria 2a						
	Totale Titolo II per CdR C	13.024.522,90	72.000,00	3.123.632,84	17.829.040,44	517.466,20	836.072,31
	Totale titolo II						

002
29 APR. 2014
CS
F. Agui

***Composizione codice *** Titolo.Categoria Relativa, Voce Economica.Categoria Assoluta

RENDICONTO FINANZIARIO DECISIONALE ANNO 2013

Codice	Determinazione	ENTRATE					
		2013		2012			
		Residui	Competenza (Accertamenti)	Cassa (Riscossioni)	Residui	Competenza (Accertamenti)	Cassa (Riscossioni)
A	Centro di responsabilit� A						
A.4	CENTRO RESPONSABILITA "A"						
	Titolo IV						
	PARTITE DI GIRO						
A.4.1	Cat. 1a						
	ENTRATE AVENTI NATURA DI PARTITE DI GIRO						
A.4.1.1	SottoCateg. 1a						
	Totale Sotto Categoria 1a	50.956,25	273.082,60	273.082,60	50.956,25	214.359,77	214.359,77
	Totale Categoria 1a	50.956,25	273.082,60	273.082,60	50.956,25	214.359,77	214.359,77
	Totale Titolo IV per CUR A	50.956,25	273.082,60	273.082,60	50.956,25	214.359,77	214.359,77

ENTE PARCO NAZIONALE
del CILENTO e VALLO DI DIANO
Allegato alla delibera di G.D. n. 129
N. 002 del 29 APR. 2014
Il Funzionario Amministrativo
Dott. Riccardo Di Lorenzo

RENDICONTO FINANZIARIO DECISIONALE ANNO 2013

Codice / Determinazione	2013			2012		
	Residui	Competenza (Accramenti)	Cassa (Riscossioni)	Residui	Competenza (Accramenti)	Cassa (Riscossioni)
B Centro di responsabilit� B						
B.4 CENTRO RESPONSABILITA "B"						
B.4.1 Titolo IV						
B.4.1.1 PARTITE DI GIRO						
B.4.1.1.1 Cat. 1a						
B.4.1.1.1 ENTRATE AVENI NATURA DI PARTITE DI GIRO						
B.4.1.1.1.1 SottoCateg. 1a						
Totale Sotto Categoria 1a	378.268,75	143.220,37	143.220,37	378.268,75	142.871,25	142.871,25
Totale Categoria 1a	378.268,75	143.220,37	143.220,37	378.268,75	142.871,25	142.871,25
Totale Titolo IV per CUR B	378.268,75	143.220,37	143.220,37	378.268,75	142.871,25	142.871,25

CENTRO RESPONSABILI
 del Comune di ...
 Allegato alla delibera di ...
 N. 002 del 19 APR 2014
 Il Sindaco ...
 ...

RENDICONTO FINANZIARIO DECISIONALE ANNO 2013

Codice	Denominazione	2013		2012		
		Residui	Competenza (Accertamenti)	Residui	Competenza (Accertamenti)	Cassa (Riscossioni)
C	Centro di responsabilit� C					
C.4	CENTRO RESPONSABILITA "C"					
	Titolo IV					
	PARTITE DI GIRO					
C.4.1	Cat. 1a					
	ENTRATE AVENTI NATURA DI PARTITE DI GIRO					
C.4.1.1	SottoCateg. 1a					
	Totale Sotto Categoria 1a		53.228,38		74.436,86	74.436,86
	Totale Categoria 1a		53.228,38		74.436,86	74.436,86
	Totale Titolo IV per CdR C		53.228,38		74.436,86	74.436,86
	Totale titolo IV	429.225,00	469.531,35	429.225,00	431.667,88	431.667,88
	TOTALE GENERALE	13.949.008,09	5.089.112,45	18.701.442,59	5.237.945,43	5.597.823,95

ENTE PARCO NATZIONALE
 del COLLETTORIO VALLE DI DIANO
 C.S.
 Allegato alla delibera di G.C. n. 107/E.
 N. 002 del 29 APR 2014
 Il Funzionario Amm.vo
 Dott. Roberto Gregorio

RENDICONTO FINANZIARIO DECISIONALE ANNO 2013
RIEPILOGO PER CDR

Denominazione	2013			2012		
	Residui	Competenza (Accertamenti)	Cassa (Riscossioni)	Residui	Competenza (Accertamenti)	Cassa (Riscossioni)
CENTRO DI RESPONSABILITA' AREA A SUPPORTO DELLA DIREZIONE						
Titolo I	78.422,34	2.388.634,40	2.310.212,06		1.838.061,24	1.838.061,24
Titolo II	12.978.737,70	72.000,00	3.056.250,37	15.964.205,42	517.466,20	533.164,02
Titolo IV	50.956,25	273.082,60	273.082,60	50.956,25	214.359,77	214.359,77
CENTRO RESPONSABILITA' "A"	13.108.116,29	2.733.717,00	5.639.545,03	16.015.161,67	2.569.887,21	2.585.585,03
CENTRO DI RESPONSABILITA' AREA TECNICA CONSERVAZIONE NATURA						
Titolo I	408.662,85	1.612.926,14	1.612.926,14	408.662,85	1.954.262,41	1.954.262,41
Titolo II	45.785,20		67.382,47	1.864.835,02		302.908,29
Titolo IV	378.268,75	143.220,37	143.220,37	378.268,75	142.871,25	142.871,25
CENTRO RESPONSABILITA' "B"	832.716,80	1.756.146,51	1.823.528,98	2.651.766,62	2.097.133,66	2.400.041,95
CENTRO DI RESPONSABILITA' AREA COMUNICAZIONE E PROMOZIONE						
Titolo I	8.175,00	546.020,56	546.020,56	34.514,30	496.487,70	537.760,11
Titolo II						
Titolo IV		53.228,38	53.228,38		74.436,86	74.436,86
CENTRO RESPONSABILITA' "C"	8.175,00	599.248,94	599.248,94	34.514,30	570.924,56	612.196,97

002
Il Responsabile Amministrativo
Dott. Gregorio

RENDICONTO FINANZIARIO DECISIONALE ANNO 2013
RIEPILOGO PER TITOLO

Denominazione	2013			2012		
	Residui	Competenza (Accertamenti)	Cassa (Riscossioni)	Residui	Competenza (Accertamenti)	Cassa (Riscossioni)
ENTRATE						
TITOLO I	495.260,19	4.547.581,10	4.469.158,76	443.177,15	4.288.811,35	4.330.083,76
TITOLO II	13.024.522,90	72.000,00	3.123.632,84	17.829.040,44	517.466,20	836.072,31
TITOLO IV	429.225,00	469.531,35	469.531,35	429.225,00	431.667,88	431.667,88
Totale delle Entrate	13.949.008,09	5.089.112,45	8.062.322,95	18.701.442,59	5.237.945,43	5.597.823,95
Avanzo di amministrazione		7.950.969,83	12.755.565,87		10.180.376,58	
Fondo iniziale di cassa						13.643.389,09
TOTALE GENERALE	13.949.008,09	13.040.082,28	20.817.888,82	18.701.442,59	15.418.322,01	19.241.213,04

002 2/9 APR. 2014
C.S.
[Signature]


PAGINA BIANCA



ENTE PARCO NAZIONALE
del CILENTO e VALLO DI DIANO
Allegato alla delibera di C.D. G.E.
N. 002 del 9 APR. 2014
Il Funzionario Amministrativo
Dott. Riccardo Casario

CONTO CONSUNTIVO 2013 RENDICONTO FINANZIARIO DECISIONALE

PARTE SECONDA: USCITE



Via Montesani snc - 84078 VALLO DELLA LUCANIA (Sa)
T. +39 0974 719911 - F. +39 0974 7199217
C.F. 9300799 0653 - www.cilentoediano.it
parco@cilentoediano.it



RENDICONTO FINANZIARIO DECISIONALE ANNO 2013

SPESA

Codice	Desominazione	2013			2012		
		Residui	Competenza (Impegni)	Cassa (Pagamenti)	Residui	Competenza (Impegni)	Cassa (Pagamenti)
A	Disavanzo di amministrazione						
A.1	Centro di responsabilit� A						
A.1.1	TITOLO I						
A.1.1.1	USCITE CORRENTI						
A.1.1.1.1	Cat. 1a						
A.1.1.1.1.1	FUNZIONAMENTO						
A.1.1.1.1.1.1	SottoCateg. 1a						
A.1.1.1.1.1.1.1	USCITE PER GLI ORGANI DELLENTE	419,35	50.336,39	65.499,61	15.582,57	76.491,16	79.798,23
A.1.1.1.1.1.1.1.1	Totale Sotto Categoria 1a						
A.1.1.1.1.1.1.1.1.1	SottoCateg. 2a						
A.1.1.1.1.1.1.1.1.1.1	ONERI PER IL PERSONALE IN ATTIVITA DI SERVIZIO	167.109,65	758.508,77	718.222,76	209.831,90	717.814,60	676.869,12
A.1.1.1.1.1.1.1.1.1.1.1	Totale Sotto Categoria 2a						
A.1.1.1.1.1.1.1.1.1.1.1.1	SottoCateg. 3a						
A.1.1.1.1.1.1.1.1.1.1.1.1.1	USCITE PER L'ACQUISTO DI BENI DI CONSUMO E DI SERVIZI	38.435,83	211.135,63	230.807,31	62.909,41	237.967,39	224.666,59
A.1.1.1.1.1.1.1.1.1.1.1.1.1.1	Totale Sotto Categoria 3a	38.435,83	211.135,63	230.807,31	62.909,41	237.967,39	224.666,59
A.1.1.1.1.1.1.1.1.1.1.1.1.1.1.1	Totale Categoria 1a	205.964,83	1.019.980,79	1.014.529,68	288.323,88	1.032.273,15	981.333,94
A.1.2	Cat. 2a						
A.1.2.1	INTERVENTI DIVERSI						
A.1.2.1.1	SottoCateg. 1a						
A.1.2.1.1.1	USCITE PER PRESTAZIONI ISTITUZIONALI	763.014,95	842.318,28	519.550,13	440.668,20	454.222,37	323.867,15
A.1.2.1.1.1.1	Totale Sotto Categoria 1a						
A.1.2.1.1.1.1.1	SottoCateg. 3a						
A.1.2.1.1.1.1.1.1	ONERI FINANZIARI		2.700,01	5.200,01	2.500,00	2.880,45	380,45
A.1.2.1.1.1.1.1.1.1	Totale Sotto Categoria 3a		2.700,01	5.200,01	2.500,00	2.880,45	380,45
A.1.2.1.1.1.1.1.1.1.1	SottoCateg. 4a						
A.1.2.1.1.1.1.1.1.1.1.1	ONERI TRIBUTARI		24.860,00	24.860,00		13.912,00	13.912,00
A.1.2.1.1.1.1.1.1.1.1.1.1	Totale Sotto Categoria 4a		24.860,00	24.860,00		13.912,00	13.912,00
A.1.2.1.1.1.1.1.1.1.1.1.1.1	SottoCateg. 6a						
A.1.2.1.1.1.1.1.1.1.1.1.1.1.1	USCITE NON CLASSIFICABILI IN ALTRE VOCI						

***Composizione codice *** Titolo.Categoria Relativa.Voce Economica.Categoria Assoluta

RENDICONTO FINANZIARIO DECISIONALE ANNO 2013

Codice	Denominazione	2013			2012		
		Residui	Competenza (Impegni)	Cassa (Pagamenti)	Residui	Competenza (Impegni)	Cassa (Pagamenti)
	Totale Sotto Categoria 6a	81.596,27	45.000,00	40.615,18	77.211,45	45.000,00	24.411,14
	Totale Categoria 2a	844.611,22	914.878,29	590.225,32	520.379,65	516.014,82	362.570,74
A.1.5	Cat. 5a						
	ACCANTONAMENTI A FONDI RISCHI ED ONERI						
A.1.5.1	SottoCateg. 1a						
	FONDI DI RISERVA						
	Totale Sotto Categoria 1a						
	Totale Categoria 5a						
	Totale Titolo I per CdR.A.	1.050.576,05	1.934.859,08	1.604.755,00	808.703,53	1.548.287,97	1.343.904,68

BANDO PARCO NAZIONALE
 DEL CAUCASO e VICINIA DI DANNO
 Allegato alla delibera di C.D.R. n. 25
 14.002 del 29 APR. 2014
 Il Funzionario Amministrativo
 Dott. Giancarlo Gregori

RENDICONTO FINANZIARIO DECISIONALE ANNO 2013

SPESA

Codice	Determinazione	2013		2012	
		Residui	Competenza (Impegni)	Residui	Competenza (Impegni)
B	Centro di responsabilit� B				
B.1	CENTRO RESPONSABILITA' "B"				
B.1.1	Titolo I				
B.1.1.1	USCITE CORRENTI				
B.1.1.2	Cat. 1a				
B.1.1.2	FUNZIONAMENTO				
B.1.1.2	SottoCateg. 2a				
B.1.1.2	ONERI PER IL PERSONALE IN ATTIVITA' DI SERVIZIO				
B.1.1.2	Totale Sotto Categoria 2a	72.649,79	480.044,25	76.267,96	488.304,77
B.1.1.3	SottoCateg. 3a				
B.1.1.3	USCITE PER L'ACQUISTO DI BENI DI CONSUMO E DI SERVIZI	91.927,22	135.691,76	86.100,54	167.575,20
B.1.1.3	Totale Sotto Categoria 3a	91.927,22	135.691,76	86.100,54	167.575,20
B.1.2	Cat. 2a				
B.1.2	INTERVENTI DIVERSI	164.577,01	615.736,01	162.368,50	655.879,97
B.1.2	Totale Categoria 1a	164.577,01	615.736,01	162.368,50	655.879,97
B.1.2.1	SottoCateg. 1a				
B.1.2.1	USCITE PER PRESTAZIONI ISTITUZIONALI	1.006.337,50	783.058,63	1.519.003,58	1.179.802,08
B.1.2.1	Totale Sotto Categoria 1a	1.006.337,50	783.058,63	1.519.003,58	1.179.802,08
B.1.2.6	SottoCateg. 6a				
B.1.2.6	USCITE NON CLASSIFICABILI IN ALTRE VOCI	1.006.337,50	783.058,63	1.519.003,58	1.179.802,08
B.1.2.6	Totale Sotto Categoria 6a	1.006.337,50	783.058,63	1.519.003,58	1.179.802,08
B.1.5	Cat. 5a				
B.1.5	ACCANTONAMENTI A FONDI RISCHI ED ONERI				
B.1.5.1	SottoCateg. 1a				
B.1.5.1	FONDI DI RISERVA				
B.1.5.1	Totale Sotto Categoria 1a				
B.1.5.1	Totale Categoria 5a	1.170.914,51	1.398.794,64	1.681.372,08	1.835.682,05
B.1.5.1	Totale Titolo I per CdR B	1.170.914,51	1.398.794,64	1.681.372,08	1.835.682,05

INTERPARTO NAZIONALE
del CLIENTE e VALLO DI DIANO
Allegato alla
N. 002
del 5 APR 2014
Il Funzionario Amministrativo
L. ...

***Composizione codice *** Titolo.Categoria Relativa.Voce Economica.Categoria Assoluta

RENDICONTO FINANZIARIO DECISIONALE ANNO 2013

SFUSE

Codice	Denominazione	2013			2012		
		Residui	Competenza (Impegni)	Cassa (Pagamenti)	Residui	Competenza (Impegni)	Cassa (Pagamenti)
C	Centro di responsabilità "C"						
C.1	TITOLO I						
C.1.1	USCITE CORRENTI						
C.1.1.1	Cat. 1a						
C.1.1.2	FUNZIONAMENTO						
	SottoCateg. 2a						
	ONERI PER IL PERSONALE IN ATTIVITA' DI SERVIZIO						
	Totale Sotto Categoria 2a	80.236,61	253.024,22	244.580,52	72.018,47	303.117,37	303.245,55
C.1.1.3	SottoCateg. 3a						
	USCITE PER L'ACQUISTO DI BENI DI CONSUMO E DI SERVIZI						
	Totale Sotto Categoria 3a	13.071,53	62.064,63	72.098,03	30.411,30	75.176,53	72.664,80
	Totale Categoria 1a	93.308,14	315.088,85	316.678,55	102.429,77	378.293,90	375.910,35
C.1.2	Cat. 2a						
	INTERVENTI DIVERSI						
C.1.2.1	SottoCateg. 1a						
	USCITE PER PRESTAZIONI ISTITUZIONALI						
	Totale Sotto Categoria 1a	573.817,99	376.023,80	467.719,93	691.722,68	461.084,13	511.201,94
C.1.2.6	SottoCateg. 6a						
	USCITE NON CLASSIFICABILI IN ALTRE VOCI						
	Totale Sotto Categoria 6a						
	Totale Categoria 2a	573.817,99	376.023,80	467.719,93	691.722,68	461.084,13	511.201,94
C.1.5	Cat. 5a						
	ACCANTONAMENTI A FONDI RISCHIED ONERI						
C.1.5.1	SottoCateg. 1a						
	FONDI DI RISERVA						
	Totale Sotto Categoria 1a						
	Totale Categoria 5a						
	Totale Titolo I per CdR C	667.126,13	691.112,65	784.398,48	794.152,45	839.378,03	887.112,29
	Totale titolo I	2.888.616,69	4.024.766,37	3.968.148,93	3.284.228,06	4.042.050,26	4.066.699,02

***Composizione codice *** Titolo.Categoria Relativa. Voce Economica Categoria Assoluta

RENDICONTO FINANZIARIO DECISIONALE ANNO 2013

SPESE

Codice	Denominazione	2013			2012		
		Residui	Competenza (Impegni)	Cassa (Pagamenti)	Residui	Competenza (Impegni)	Cassa (Pagamenti)
A	Centro di responsabilita' A						
A.2	CENTRO RESPONSABILITA' "A"						
	Titolo II						
	USCITE IN CONTO CAPITALE						
A.2.1	Cat. 1a						
	INVESTIMENTI						
A.2.1.1	SottoCateg. 1a						
	ACQUISIZIONE DI BENI DI USO DUREVOLE ED OEPRE IMMOBILIARI						
	Totale Sotto Categoria 1a	15.741.968,93	2.518.793,21	2.255.001,55	15.578.395,57	989.100,92	
A.2.1.2	SottoCateg. 2a						
	ACQUISIZIONE DI IMMOBILIZZAZIONI TECNICHE						
	Totale Sotto Categoria 2a						46.809,00
A.2.1.3	SottoCateg. 3a						
	PARTECIPAZIONE E ACQUISTO DI VALORI MOBILIARI						
	Totale Sotto Categoria 3a						
A.2.1.5	SottoCateg. 5a						
	INDENNITA' DI ANZIANITA' E ASSIMILARI AL PERSONALE CESSATO DAL SERVIZIO						
	Totale Sotto Categoria 5a	10.736,78		3.126,49	14.195,27	2.538,12	
A.2.1.6	SottoCateg. 6a						
	ONERINON RIPARTIBILI						
	Totale Sotto Categoria 6a	992.750,87	251.934,00	367.525,37	1.108.345,18	698.227,37	
	Totale Categoria 1a	16.743.456,58	2.770.727,21	2.625.653,41	16.700.936,02	1.736.675,41	
	Totale Titolo II per CdR A	16.743.456,58	2.770.727,21	2.625.653,41	16.700.936,02	1.736.675,41	

ENTE PARCO NAZIONALE
del CILENTO e VALLO DI DIANO
Allegato alla delibera di C.D.R. n. 002 del 29 APR. 2014
Il Funzionario Amministrativo
Dott. Romano Gregorio

***Composizione codice *** Titolo.Categoria Relativa. Voce Economica.Categoria Assoluta

RENDICONTO FINANZIARIO DECISIONALE ANNO 2013

SPESE

Codice	Denominazione	2013		2012		
		Residui	Competenza (Impegni)	Residui	Competenza (Impegni)	Cassa (Pagamenti)
B	Centro di responsabilita' B					
B.2	CENTRO RESPONSABILITA' "B"					
	Titolo II					
	USCITE IN CONTO CAPITALE					
B.2.1	Cat. 1a					
	INVESTIMENTI					
	SottoCateg. 1a					
B.2.1.1	ACQUISIZIONE DI BENI DI USO DUREVOLE ED OEPRE IMMOBILIARI	1.563.044,53	904.226,06	3.141.835,90		202.139,05
	Totale Sotto Categoria 1a					
B.2.1.5	SottoCateg. 5a					
	INDENNITA' DI ANZIANITA' E ASSIMILARI AL PERSONALE CESSATO DAL SERVIZI	2.195,00	14.764,06		34.779,85	36.597,16
	Totale Sotto Categoria 5a					
B.2.1.6	SottoCateg. 6a					
	ONERI NON RIPARTIBILI	250.000,00				
	Totale Sotto Categoria 6a		250.000,00			
	Totale Categoria 1a	1.615.239,53	1.168.990,06	3.141.835,90	34.779,85	238.736,21
	Totale Titolo II per CDR B	1.615.239,53	1.168.990,06	3.141.835,90	34.779,85	238.736,21

ENTE PARCO NAZIONALE
del CALENTO e VALLO DI DIANO
Allegato alla delibera di C.D.T.G.E.
N.002 del 29 APR. 2014
Il Funzionario Amm.vo
Dot. Riccardo Gregorio

RENDICONTO FINANZIARIO DECISIONALE ANNO 2013

		2013		2012			
Codice	Denominazione	Residui	Competenza (Impegni)	Cassa (Pagamenti)	Residui	Competenza (Impegni)	Cassa (Pagamenti)
C	Centro di responsabilit� C						
C.2	CENTRO RESPONSABILITA "C"						
C.2.1	TITOLO II						
C.2.1	USCITE IN CONTO CAPITALE						
C.2.1.1	Cat. 1a						
C.2.1.1	INVESTIMENTI						
C.2.1.1	SottoCateg. 1a						
C.2.1.1	ACQUISIZIONE DI BENI DI USO DUREVOLE ED OEPRE						
C.2.1.1	IMMOBILIARI						
C.2.1.1	Totale Sotto Categoria 1a						
C.2.1.2	SottoCateg. 2a						
C.2.1.2	ACQUISIZIONE DI IMMOBILIZZAZIONI TECNICHE						
C.2.1.2	Totale Sotto Categoria 2a						
C.2.1.5	SottoCateg. 5a						
C.2.1.5	INDENNITA' DI ANZIANITA' E ASSIMILARI AL						
C.2.1.5	PERSONALE CESSATO DAL SERVIZIO						
C.2.1.5	Totale Sotto Categoria 5a						
C.2.1.6	SottoCateg. 6a						
C.2.1.6	ONERI NON RIPARTIBILI						
C.2.1.6	Totale Sotto Categoria 6a	192.020,47	200.000,00	7.979,53			
C.2.1.6	Totale Categoria 1a	192.020,47	200.000,00	7.979,53			
C.2.1.6	Totale Titolo II per CdR C	192.020,47	200.000,00	7.979,53			
C.2.1.6	Totale titolo II	18.552.716,58	4.139.717,27	3.031.534,68	19.842.771,92	5.581.997,20	1.975.411,62

ENTE PARCO NAZIONALE
del CILENTO e VALLO DI DIANO
 Allegato alla delibera di G. D. N. S. E.
 N. 002 del 29 APR. 2014
 Il Funzionario Amministrativo
 Dott. Romano Gregorio

RENDICONTO FINANZIARIO DECISIONALE ANNO 2013

		2013		2012			
Spese	Denominazione	Residui	Competenza (Impegni)	Cassa (Pagamenti)	Residui	Competenza (Impegni)	Cassa (Pagamenti)
A	Centro di responsabilita' A						
A.4	TITOLO IV						
A.4.1	PARTITE DI GIRO						
	Cat. 1a						
	USCITE AVENTI NATURA DI PARTITE DI GIRO						
A.4.1.1	SottoCateg. 1a						
	USCITE AVENTI NATURA DI PARTITE DI GIRO						
	Totale Sotto Categoria 1a	8.184,76	273.082,60	273.644,46	8.746,62	214.359,77	220.647,91
	Totale Categoria 1a	8.184,76	273.082,60	273.644,46	8.746,62	214.359,77	220.647,91
	Totale Titolo IV per Cdr A	8.184,76	273.082,60	273.644,46	8.746,62	214.359,77	220.647,91

GRUPPO PARITARIO NAZIONALE
 ALFREDINO DI TALE DI GIARDINO
 Allegato alla delibera di n. 11.002 del 19 APR 2014
 Il Funzionario Amministrativo
 Dott. Romano Agorio

***Composizione codice *** Titolo.Categoria Relativa.Voce Economica.Categoria Assoluta 8

RENDICONTO FINANZIARIO DECISIONALE ANNO 2013

		2013			2012		
Codice	Denominazione	Residui	Competenza (Impegni)	Cassa (Pagamenti)	Residui	Competenza (Impegni)	Cassa (Pagamenti)
B	Centro di responsabilita' B						
B.4	CENTRO RESPONSABILITA' "B"						
	Titolo IV						
	PARTITE DI GIRO						
B.4.1	Cat. 1a						
	USCITE AVENTI NATURA DI PARTITE DI GIRO						
	SottoCateg. 1a						
B.4.1.1	USCITE AVENTI NATURA DI PARTITE DI GIRO	358.077,49	143.220,37	155.434,91	370.292,03	142.871,25	148.451,76
	Totale Sotto Categoria 1a	358.077,49	143.220,37	155.434,91	370.292,03	142.871,25	148.451,76
	Totale Categoria 1a	358.077,49	143.220,37	155.434,91	370.292,03	142.871,25	148.451,76
	Totale Titolo IV per CdR B						

ENTE PARCO NAZIONALE
del CILENTO e VALLO DI DIANO
 Allegato alla delibera di G.D. n. 28
 N. 002 del 23/11/2013
 Il Funzionario Amm.vo
 Dott. Riccardo Gregorio

RENDICONTO FINANZIARIO DECISIONALE ANNO 2013

SPESA

Codice	Denominazione	2013			2012		
		Residui	Competenza (Impegni)	Cassa (Pagamenti)	Residui	Competenza (Impegni)	Cassa (Pagamenti)
C	Centro di responsabilita' C						
C.4	CENTRO RESPONSABILITA' "C"						
	Titolo IV						
	PARTITE DI GIRO						
C.4.1	Cat. 1a						
	USCITE AVENTI NATURA DI PARTITE DI GIRO						
C.4.1.1	Sotto Categ. 1a						
	USCITE AVENTI NATURA DI PARTITE DI GIRO						
	Totale Sotto Categoria 1a		53.228,38	53.228,38		74.436,86	74.436,86
	Totale Categoria 1a		53.228,38	53.228,38		74.436,86	74.436,86
	Totale Titolo IV per CdR C	366.262,25	53.228,38	53.228,38		74.436,86	74.436,86
	Totale titolo IV	21.807.595,52	469.531,35	482.307,75	379.038,65	431.667,88	443.536,53
	TOTALE GENERALE		8.634.014,99	7.481.991,36	23.506.038,63	10.055.715,34	6.485.647,17

UFFICIO REGIONALE
 DI GIUSTIZIA REGIONALE
 Allegato alla delibera di C.S.E.
 N. 002 del 29 APR. 2014
 Il Funzionario Amministrativo
 Dott. Riccardo D'Agostino

RENDICONTO FINANZIARIO DECISIONALE ANNO 2013

RIEPILOGO PER CDR

Denominazione	2013			2012		
	Residui	Competenza (Impegni)	Cassa (Pagamenti)	Residui	Competenza (Impegni)	Cassa (Pagamenti)
CENTRO DI RESPONSABILITA' AREA A SUPPORTO DELLA DIREZIONE						
Titolo I	1.050.576,05	1.934.859,08	1.604.755,00	808.703,53	1.548.287,97	1.343.904,68
Titolo II	16.745.456,58	2.770.727,21	2.625.653,41	16.700.936,02	5.547.217,35	1.736.675,41
Titolo IV	8.184,76	273.082,60	273.644,46	8.746,62	214.359,77	220.647,91
CENTRO RESPONSABILITA' "A"	17.804.217,39	4.978.668,89	4.504.052,87	17.518.386,17	7.309.865,09	3.301.228,00
CENTRO DI RESPONSABILITA' AREA TECNICA CONSERVAZIONE NATURA						
Titolo I	1.170.914,51	1.398.794,64	1.578.995,45	1.681.372,08	1.654.384,26	1.835.662,05
Titolo II	1.615.239,53	1.168.990,06	397.901,74	3.141.835,90	34.779,85	238.736,21
Titolo IV	358.077,49	143.220,37	155.434,91	370.292,03	142.871,25	148.451,76
CENTRO RESPONSABILITA' "B"	3.144.231,53	2.711.005,07	2.132.332,10	5.193.500,01	1.832.035,36	2.222.870,02
CENTRO DI RESPONSABILITA' AREA COMUNICAZIONE E PROMOZIONE						
Titolo I	667.126,13	691.112,65	784.398,48	794.152,45	839.378,03	887.112,29
Titolo II	192.020,47	200.000,00	7.979,53			
Titolo IV		53.228,38	53.228,38		74.436,86	74.436,86
CENTRO RESPONSABILITA' "C"	859.146,60	944.341,03	845.606,39	794.152,45	913.814,89	961.549,15

DIRETTORE REGIONALE
 DEL CLIENTI e VALLO DI DIANO
 Allegato alla delibera di C.D. n. G.E.
 N. 002 del 9 APR. 2014
 Il Funzionario Amm.vo
 Dott. Riccardo Gregorio

RENDICONTO FINANZIARIO DECISIONALE ANNO 2013
RIEPILOGO PER TITOLO

Denominazione	2013			2012		
	Residui	Competenza (Impegni)	Cassa (Pagamenti)	Residui	Competenza (Impegni)	Cassa (Pagamenti)
SPESE						
Titolo I	2.888.616,69	4.024.766,37	3.968.148,93	3.284.228,06	4.042.050,26	4.066.699,02
Titolo II	18.552.716,58	4.139.717,27	3.031.534,68	19.842.771,92	5.581.997,20	1.975.411,62
Titolo IV	366.262,25	469.531,35	482.307,75	379.038,65	431.667,88	443.536,53
Totale delle Spese	21.807.595,52	8.634.014,99	7.481.991,36	23.506.038,63	10.055.715,34	6.485.647,17
Disavanzo di amministrazione	21.807.595,52	8.634.014,99	7.481.991,36	23.506.038,63	10.055.715,34	6.485.647,17
TOTALE GENERALE						

UFFICIO REGIONALE
DEL CADASTRO E VALORI DI DIAMO
Religato alla Relazione di Bilancio
N. 002 del 29 APR. 2014
Il Funzionario Amm.vo
Luigi Antonio Gregori


PAGINA BIANCA



ENTE PARCO NAZIONALE
del C. LENTO e VALLO DI DIANO
Allegato alla delibera di C. D. G. E.
N. 002 del 29 APR. 2014
Il Funzionario Amministrativo
Dot. Luca Di Gregorio

CONTO CONSUNTIVO 2013 RENDICONTO FINANZIARIO GESTIONALE

PARTE PRIMA: ENTRATE



Via Montesani snc - 84078 VALLO DELLA LUCANIA (Sa)
T. +39 0974 719911 - F. +39 0974 7199217
C.F. 9300799 0653 - www.cilentoediano.it
parco@cilentoediano.it



RENDICONTO FINANZIARIO GESTIONALE ANNO 2013

CODICI	CAPITOLO	Previsioni		Somme Accertate		Gestione dei Residui Attivi			Gestione di Cassa		residui attivi rilevati a fine esercizio							
		Iniziali	Variazioni	Definitive	Riscosso	Rinstate da risolvere	Totale Accertati	Renditi all'inizio dell'esercizio	Risconti	Rimandi da riscuotere		Totale	Variazioni	Previsioni	Riscossioni	Differenza rispetto alle previsioni		
	Avanzo di amministrazione Fondo iniziale di cassa	7.045.237,27	554.448,26	7.599.685,53			7.599.685,53											
A	Centro di responsabilit� A CENTRO RESPONSABILITA' "A"																	
A.1	TITOLO I ENTRATE CORRENTI																	
A.1.2	Cat. 2a ENTRATE DERIVANTI DA TRASFERIMENTI CORRENTI																	
A.1.2.1	SottoCateg. 1a TRASFERIMENTI DA PARTE DELLO STATO																	
A.1.2.1	3010 Contributo del Ministero dell'Ambiente per il funzionamento c.a.	1.515.542,76	302.407,04	1.818.951,82	1.818.951,82		1.818.951,82											
A.1.2.1	3011 Contributo Min. Ambiente per funz. Area Marina Prot. Costa Infreschi	100.000,00	96.264,30	196.264,30	196.264,30		196.264,30	-10.000,00										
A.1.2.1	3012 Contributo Min. Ambiente funz. Area Marina Prot. S. Maria di Castellab.	100.000,00	107.507,04	207.507,04	197.507,04		197.507,04	-10.000,00										
A.1.2.1	3020 Altri contributi del Ministero dell'Ambiente	1.715.854,06	500.178,26	2.216.032,32	2.242.170,92		2.242.170,92	-29.000,00										
	Totale Sotto Categoria 1a																	
A.1.2.2	SottoCateg. 2a TRASFERIMENTI DA PARTE DELLE REGIONI																	
A.1.2.2	4010 Contributi della Regione																	
	Totale Sotto Categoria 2a																	
A.1.3	Cat. 3a ALTRE ENTRATE																	
A.1.3.1	SottoCateg. 1a ENTRATE DERIVANTI DALLA VENDITA DI BENI E DALLA PRESTAZIONE DI SERVIZI																	
	Totale Categoria 1a																	
	Totale Categoria 2a																	
	Totale Categoria 3a																	
	Totale	17.515.854,06	554.448,26	18.070.302,32	18.070.302,32		18.070.302,32											

UFFICIO REGIONALE
 DELL'AMBIENTE - AREA SUD DI BIANCO
 (Regione della Valle d'Aosta) - C.F. n. 0002
 29 APR 2014
 Dott. ...
 ...

***Composizione codice *** Titolo.Categoria Relativa.Voce Economica.Categoria Assoluta

RENDICONTO FINANZIARIO GESTIONALE ANNO 2013

CODICI	CAPITOLO	Provisioni		Somme Accertate		Gestione dei Residui/Altri			Gestione di Cassa		Residui attivi rilevati a fine esercizio		
		Iniziali	Definitive	Risorse	Rimaste da regolare	Totali Accertati	Differenza rispetto alle previsioni	Risconti	Rimasti da regolare	Totali		Variazioni	Previsioni
A.1.3.1	7010	35.000,00	35.000,00	3.200,39	3.200,39		-3.739,92				35.000,00	3.200,39	-3.739,92
A.1.3.1	7020												
A.1.3.1	7030	5.000,00	5.000,00				-5.000,00				5.000,00		-5.000,00
A.1.3.1	Totale Sotto Categoria 1a	40.000,00	40.000,00	3.200,39	3.200,39		-8.739,92				40.000,00	3.200,39	-8.739,92
A.1.3.3	SottoCateg. 3a												
A.1.3.3	POSTE CORRETTIVE E COMPENSATIVE DI USCITE CORRENTI												
A.1.3.3	9010	504,00	504,00	40.182,46	40.182,46		-46.638,46				504,00	40.182,46	-46.638,46
A.1.3.3	Recuperi e rimborsi diversi	504,00	504,00	40.182,46	40.182,46		-46.638,46				504,00	40.182,46	-46.638,46
A.1.3.3	Totale Sotto Categoria 3a												
A.1.3.4	SottoCateg. 4a												
A.1.3.4	ENTRATE NON CLASSIFICABILI IN ALTRI VOCI												
A.1.3.4	10010	5.000,00	5.000,00				-5.000,00				5.000,00		-5.000,00
A.1.3.4	10220	10.000,00	10.000,00	2.394,00	2.394,00		-7.606,00				10.000,00	2.394,00	-7.606,00
A.1.3.4	10330	15.000,00	15.000,00	9.064,37	9.064,37		-5.935,63				15.000,00	9.064,37	-5.935,63
A.1.3.4	Totale Sotto Categoria 4a	30.000,00	30.000,00	12.078,37	12.078,37		-17.541,63				30.000,00	12.078,37	-17.541,63
A.1.3.4	Totale Categoria 3a	10.504,00	10.504,00	52.576,83	52.576,83		-4.922,78				10.504,00	52.576,83	-4.922,78
A.1.3.4	Totale Titolo I per CAR A	1.785.854,78	2.412.857,16	73.192.120,81	73.192.120,81		-24.022,78				1.785.854,78	2.412.857,16	-628.002,38

002
29 APR. 2014
CS

***Composizione codice *** Titolo.Categoria Relativa.Voce Economica.Categoria Assoluta

RENDICONTO FINANZIARIO GESTIONALE ANNO 2013

CODICI	CAPITOLO	Previsioni		Somme Accertate		Gestione dei Residui Attivi				Gestione di Cassa		Residui attivi rilevati a fine esercizio					
		Iniziali	Variazioni	Definitive	Risorse	Rimasti da riscuotere	Totali Accertati	Differenza rispetto alle previsioni	Residui all'inizio dell'esercizio	Riscontri	Rimasti da riscuotere		Totali	Variazioni	Previsioni	Riscossioni	Differenza rispetto alle previsioni
	Nuovi Denominazioni																
B.1.1.1	7020 Ricavi dalla vendita di pubblicazioni edite dall'Ente Totale Sotto Categoria 1a																
B.1.1.3	Sotto Categ. 3a																
B.1.1.3.3	9010 POSTE CORRETTIVE E COMPENSATIVE DI USCITE CORRENTI	50.000,00	48.284,33	98.284,33	97.877,90	98.284,33	97.877,90	1.412,47	378.682,85	378.682,85	378.682,85	378.682,85	378.682,85	378.682,85	378.682,85	378.682,85	378.682,85
	Recuperi e rimborsi diversi	50.000,00	48.284,33	98.284,33	97.877,90	98.284,33	97.877,90	1.412,47	378.682,85	378.682,85	378.682,85	378.682,85	378.682,85	378.682,85	378.682,85	378.682,85	378.682,85
	Totale Sotto Categoria 3a	50.000,00	48.284,33	98.284,33	97.877,90	98.284,33	97.877,90	1.412,47	378.682,85	378.682,85	378.682,85	378.682,85	378.682,85	378.682,85	378.682,85	378.682,85	378.682,85
	Totale Categoria 3a	50.000,00	48.284,33	98.284,33	97.877,90	98.284,33	97.877,90	1.412,47	378.682,85	378.682,85	378.682,85	378.682,85	378.682,85	378.682,85	378.682,85	378.682,85	378.682,85
	Totale Titolo I per CUR E	1.720.511,35	339.461,99	2.075.903,21	1.812.202,14	1.812.202,14	1.812.202,14	-263.701,07	408.882,95	408.882,95	408.882,95	408.882,95	408.882,95	408.882,95	408.882,95	408.882,95	408.882,95

ENTE PARCO NAZIONALE del CILENTO e VALLE DI DIANO
 Allegato alla delibera di G.S. N. 002 del 29 APR. 2014
 P. Di Giacomo

RENDICONTO FINANZIARIO GESTIONALE ANNO 2013

CODICI	CARTOLICO	Previsioni		Somme Accertate			Gestione dei Residui Attivi			Gestione di Cassa			Residui attivi rilevati a fine esercizio		
		Iniziali	Definitive	Riscosse	Rimaste da riscuotere	Totali Accertati	Differenza rispetto alle previsioni	Residui all'inizio dell'esercizio	Riscossi	Rimasti da riscuotere	Totali	Variazioni		Previsioni	Realizzazioni
C	Centro di responsabilit� C CENTRO RESPONSABILITA' "C"														
C.1	TITOLO I ENTRATE CORRENTI														
C.1.2	Cat. 2a ENTRATE DERIVANTI DA TRASFERIMENTI CORRENTI														
C.1.2.1	SottoCateg. 1a TRASFERIMENTI DA PARTE DELLO STATO	572.460,52		545.837,56		545.837,56									
C.1.2.1.1	3010 Contributo del Ministero dell'Ambiente per il funzionamento c.a.		545.837,56	545.837,56											
C.1.2.1.1	3030 Contributo Ministero delle politiche agricole, allim. e forestali	90.000,00	90.000,00				-90.000,00								-90.000,00
C.1.2.1.1	3040 Contributo del Ministero Beni Culturali Piano Com. Sito Unesco Previd	61.157,94	61.157,94	61.157,94		61.157,94									-61.157,94
C.1.2.2	Totale Sotto Categoria 1a	662.460,52	606.995,50	606.995,50		606.995,50									-55.965,02
C.1.2.2	SottoCateg. 2a TRASFERIMENTI DA PARTE DELLE REGIONI														
C.1.2.2	401j Contributi della Regione														
C.1.2.3	Totale Sotto Categoria 2a														
C.1.2.3	SottoCateg. 3a TRASFERIMENTI DA PARTE DEI COMUNI E DELLE PROVINCE														
C.1.2.3	51a Contributi della Provincia														
C.1.2.4	Totale Sotto Categoria 3a														
C.1.2.4	SottoCateg. 4a TRASFERIMENTI DA PARTE DI ALTRI ENTI DEL SETTORE PUBBLICO														
C.1.2.4	600c Contributo liberalit� B.C.C. Laurino														
C.1.2.4	Totale Sotto Categoria 4a														

ENTE PARCO NAZIONALE del CILENTO e VALLO DI DIANO
 Allegato alla delibera di C.D.P. N. 002 del 29 APR. 2014
 Il Funzionario Amm.vo Dd. Romano Gregorio

RENDICONTO FINANZIARIO GESTIONALE ANNO 2013

CODICI	CAPITOLO	ENTRATE																
		Previsioni		Somme Accertate		Gestione dei Residui/Attivi			Gestione di Cassa		Residui							
		Iniziati	Variazioni	Definitivi	Risorse	Rimaste da riscuotere	Totale Accertate	Differenza rispetto alle previsioni	Residui all'inizio dell'esercizio	Risconti	Rimasti da riscuotere	Totale	Variazioni	Previsioni	Risorse	Differenza rispetto alle previsioni	Residui all'inizio esercizio	Residui alla fine esercizio
	Totale Categoria 2a	672.488,52	63.157,84	635.330,68	646.637,55		646.637,55	-65.298,87	34.674,35		6.175,00	6.175,00	-28.339,28	674.161,16	646.637,55	-27.523,61	34.674,35	6.175,00
	Cat. 3a																	
	ALTRE ENTRATE																	
	Sotto Categ. 1a																	
	ENTRATE DERIVANTI DALLA VENDITA DI BENI E DALLA PRESTAZIONE DI SERVIZI																	
	Ricavi dalla vendita di prodotti	2.000,00		2.000,00				-2.000,00						2.000,00		-2.000,00		-2.000,00
	Ricavi dalla vendita di pubblicazioni edite dall'Ente	10.000,00		10.000,00	300,00		300,00	-9.817,00						10.000,00	300,00	-9.817,00		-9.817,00
	Proventi derivanti dalla prestazione di servizi	4.400,00		4.400,00				-4.400,00						4.400,00		-4.400,00		-4.400,00
	Ricavi derivanti dalla concessione dell'uso del marchio	2.000,00		2.000,00				-2.000,00						2.000,00		-2.000,00		-2.000,00
	Totale Sotto Categoria 1a	18.400,00		18.400,00	300,00		300,00	-18.017,00						18.400,00	300,00	-18.017,00		-18.017,00
	Sotto Categ. 3a																	
	POSTE CORRETTIVE E COMPENSATIVE DI USCITE CORRENTI																	
	Recupero e rimborsi diversi	15.400,00		15.400,00	140,00		140,00	-15.197,00						15.400,00	140,00	-15.197,00		-15.197,00
	Totale Sotto Categoria 3a	15.400,00		15.400,00	140,00		140,00	-15.197,00						15.400,00	140,00	-15.197,00		-15.197,00
	Totale Categoria 3a	302.886,52	63.157,84	239.728,68	546.637,55		546.637,55	-100.017,00	34.674,35		6.175,00	6.175,00	-28.339,28	689.597,85	546.637,55	-142.960,30	34.674,35	6.175,00
	Totale Titolo I per C/R C																	

Allegato alla delibera di Consiglio n. 2002 del 29/12/2014
 Dott. Gregorio

RENDICONTO FINANZIARIO GESTIONALE ANNO 2013

CODICE	CAPITOLO	Previsioni		Somme Accertate		Gestione dei Residui Attivi			Gestione di Cassa		Residui attivi rilevati a fine esercizio							
		Iniziali	Variazioni	Definitive	Riscosse	Rimasti da riscuotere	Totali Accertati	Differenza rispetto alle previsioni	Residui all'inizio dell'esercizio	Risconti		Rimasti da riscuotere	Totali	Variazioni	Previsioni	Risconti	Differenza rispetto alle previsioni	
		4.997.246,65	1.446.317,00	6.443.563,72	71.482,34	4.925.811,10	465.373,21	418.837,66	116.627,66	36.235,26	8.866.824,86	4.484.185,76	-1.116.674,17	936.202,16				
A	Totale titolo I																	
A.2	Centro di responsabilit� A CENTRO RESPONSABILITA "A"																	
A.2.2	Titolo II ENTRATE IN CONTO CAPITALE																	
A.2.2.1	Cap. 2a ENTRATE DERIVANTI DA TRASFERIMENTI IN CONTO CAPITALE																	
A.2.2.1	Sotto-Categ. 1a TRASFERIMENTO DALLO STATO																	
A.2.2.1	15076 Finanziamento Ministero dell'Ambiente	72.000,00		72.000,00		72.000,00								72.000,00				72.000,00
A.2.2.1	15071 Finanziamento Min. Ambiente per mant. immobili CTA	200.000,00		200.000,00		200.000,00								200.000,00				200.000,00
A.2.2.1	15080 Finanz. Min. Ambiente per istituz. e avv. Area Marina Prof. Costa Inf	230.000,00		230.000,00		230.000,00								230.000,00				230.000,00
A.2.2.1	15090 Finanz. Min. Ambiente per istituz. e avv. Area Mar. Prot. S. Maria Cast.	230.000,00		230.000,00		230.000,00								230.000,00				230.000,00
A.2.2.1	15100 Progetto Fonte L.S.U.																	
A.2.2.1	15176 PROGETTO MURST "RILEVAZIONE DELLE RISORSE BIOLOGICHE FINALIZZATA ALLA PROGETTO LIFE ENVITIZ23																	
A.2.2.1	15195 PROGETTO LIFE ENVITIZ23																	
A.2.2.1	15198 RICCICLAGGIO SANSE PROGETTO LIFE ENVIT/000845 TIRSAV PLUS																	
A.2.2.1	15199 Progetto LIFE06 NAVIT/000053 Cileto in rete																	
A.2.2.1	15200 Progetto INTERREG III B ARCHMED																	
A.2.2.1	15201 Progetto Interreg III B EAST MED-NET																	

ENTE PARCO NAZIONALE del C. LENTICE e VALLO DI DIANO
 Allegato alla delibera di C.C. N. 002 del 9 APR. 2014
 Il Funzionario Amm.vo Dn. Roberto Gregoria

***Composizione codice *** Titolo-Categoria Relativa. Voce Economica Categoria Assoluta

RENDICONTO FINANZIARIO GESTIONALE ANNO 2013

CODICI	CAPITOLO		Previsioni		Somme Accertate		Gestione dei Residui Attivi				Gestione di Cassa		Residui attivi rilevati a fine esercizio				
	Non	Denominati	Variazioni	Definitive	Riscosse da riscuotere	Rimaste da riscuotere	Totale Accertate	Differenza rispetto alle previsioni	Residui all'inizio dell'esercizio	Risvolti	Rimasti da riscuotere	Totale		Variazioni	Previsioni	Riscossioni	Differenza rispetto alle previsioni
A.2.2.1	15202	Prog. Interv. per il socc. fauna selvatica															
A.2.2.1	15209	Prog. LIFE BIOPARKMED															
A.2.2.1	15204	Progetto INTERREG IV C MEDIET															
A.2.2.1	15207	Progetto LIFE PLUS															
A.2.2.1	15206	Progetto INTERREG IV C FOMED															
A.2.2.1	1520F	Progetto Leonardo - Azione di mobilità G.E.A.															
A.2.2.1	15210	Progetto LIFE11 NAVI/135 "FAGUS"	540.870,00	540.870,00													
A.2.2.1	15211	Progetto LIFE11 ENVI/11/168 MGN	540.870,00	1.062.460,00			72.000,00										
		Totale Sotto Categoria 1a															
A.2.2.2		Sotto Categ. 2a TRASFERIMENTI DALLE REGIONI															
A.2.2.2	16100	Ft Parco															
A.2.2.2	16110	POR Campania FESR 2007/2013 - Parchi e Aree Protette															
A.2.2.2	16120	POR Campania FESR 2007/2013 Prog. "Una biblioteca per il Parco"	6.237.729,39	6.237.729,39													
A.2.2.2	16130	PSR Campania 2007/2013 - PIRAP	6.237.729,39	6.237.729,39													
		Totale Sotto Categoria 2a															
		Totale Categoria 2a															
		Totale Titolo II per CdR A															

ENTE PROVINCIA REGIONALE
 AL CLIENTE E SULLO SPERANZA
 Allegato alla delibera di Giunta
 N. 002 del 9 APR 2014.
 Il Funzionario Autorizzante
 L. ...

RENDICONTO FINANZIARIO GESTIONALE ANNO 2013

CODICI	CAPITOLO	Previsioni		Somme Accertate			Gestione dei Residui Attivi			Gestione di Cassa		Residui attivi rilevati a fine esercizio			
		Iniziali	Definitive	Risorse	Rimasti da riscuotere	Totali Accertati	Differenza rispetto alle previsioni	Residui all'inizio dell'esercizio	Risorse	Rimasti da riscuotere	Totali		Variazioni	Previsioni	Risorse
B	Centro di responsabilita' B CENTRO RESPONSABILITA' "B"														
B.2	Titolo II ENTRATE IN CONTO CAPITALE														
B.2.2	Cat. 2a ENTRATE DERIVANTI DA TRASFERIMENTI IN CONTO CAPITALE														
B.2.2.1	Sotto Categ. 1a TRASFERIMENTO DALLO STATO														
B.2.2.1	15070 Finanziamento Ministero dell'Ambiente														
B.2.2.1	15196 Progetto MIREDAF Interreg III B														
B.2.2.1	Totale Sotto Categoria 1a														
B.2.2.2	Sotto Categ. 2a TRASFERIMENTI DALLE REGIONI														
B.2.2.2	16090 Prog. "Valorizz. patrimonio della cultura rurale"														
B.2.2.2	16100 Pit Parco														
B.2.2.2	16110 POR Campania FESR 2007/2013 - Parchi e Aree Protette														
B.2.2.2	Totale Sotto Categoria 2a														
B.2.2.4	Sotto Categ. 4a TRASFERIMENTI DA ALTRI ENTI DEL SETTORE PUBBLICO														
B.2.2.4	17010 Coordinamento Progetto Bike Sharing														
B.2.2.4	Totale Sotto Categoria 4a														
B.2.2.4	Totale Categoria 2a														
B.2.2.4	Totale Titolo II per CAR B														

ENTE PARCO NAZIONALE del CILENTO e VALLO DI DIANO
 Allegato alla delibera di C.D. n. 23
 N. 002 del 9 APR. 2014
 Il Funzionario Amm.vo
 Dott. Riccardo Scroggio

***Composizione codice *** Titolo.Categoria Relativa.Voce Economica.Categoria Assoluta

RENDICONTO FINANZIARIO GESTIONALE ANNO 2013

CODICI	CAPITOLO	ENTRATE																
		Previsioni		Somme Accertate		Gestione dei Residui Attivi				Gestione di Cassa		Residui attivi a fine esercizio						
Numero	Descrizione	Indiali	Variazioni	Definitive	Risorse	Risorse da riscuotere	Totale Accertati	Differenza rispetto alle previsioni	Residui all'inizio dell'esercizio	Risconti	Rimasti da riscuotere	Totale	Variazioni	Previsioni	Risorse	Differenza rispetto alle previsioni		
C	Centro di responsabilita' C CENTRO RESPONSABILITA' "C"																	
C.2	Titolo II ENTRATE IN CONTO CAPITALE																	
C.2.2	Cat. 2a ENTRATE DERIVANTI DA TRASFERIMENTI IN CONTO CAPITALE																	
C.2.2.1	SottoCateg. 1a TRASFERIMENTO DALLO STATO																	
C.2.2.1	15197 Progetto Interreg III C TOOLS																	
C.2.2.1	13203 Progetto Interreg IV C "Terra"																	
	Totale Sotto Categoria 1a																	
	Totale Categoria 2a																	
	Totale Titolo II per CUR C																	

COMUNE DI TERRACINA
 ALLEGATO ALLA DELIBERA DI GIUGNO
 N. 002 del 29 APRILE 2014
 Il Funzionario Amministrativo
 Dott. Riccardo Liguori

***Composizione codice *** Titolo.Categoria Relativa.Voce Economica.Categoria Assoluta

RENDICONTO FINANZIARIO GESTIONALE ANNO 2013

CODICI	CAPITOLI	ENTRATE														
		Previsioni	Somme Accertate		Gestione dei Residui Attivi		Gestione di Cassa		Residui attivi							
Numero	Denominazione	Iniziali	Variazioni	Definitive	Riscosso	Rimaste da riscuotere	Totale Accertate	Differenza rispetto alle previsioni	Residui all'inizio dell'esercizio	Ruoli da riscuotere	Totale	Variazioni	Previsioni	Ruoli da riscuotere	Differenza rispetto alle previsioni	Residui attivi a fine esercizio
	Totale titolo II	8.714.681,39	824.519,85	3.286.233,33		72.886,89	72.886,89	72.886,89	17.331.240,44	3.123.628,84	18.274.181,74	-1.732.894,74	25.118.240,12	25.118.240,12	-22.693.514,98	12.824.522,99
A	Centro di responsabilita' A CENTRO RESPONSABILITA' "A"															
A.4	TITOLO IV PARTITE DI GIRO															
A.4.1	Cat. 1a ENTRATE AVENTI NATURA DI PARTITE DI GIRO															
A.4.1.1	Setto Categ. 1a															
A.4.1.1	Ritenute erariali	300.000,00		300.000,00	147.147,44		147.147,44	-152.852,56					300.000,00		-152.852,56	
A.4.1.1	Ritenute previdenziali ed assistenziali	150.000,00		150.000,00	54.936,74		54.936,74	-95.063,26					150.000,00		-95.063,26	
A.4.1.1	Ritenute diverse	40.000,00		40.000,00	9.610,81		9.610,81	-30.389,12					40.000,00		-30.389,12	
A.4.1.1	Traitante per conto terzi	10.000,00		10.000,00				-10.000,00					10.000,00		-10.000,00	
A.4.1.1	Depositi cauzionali da terzi	20.000,00		20.000,00				-20.000,00					20.000,00		-20.000,00	
A.4.1.1	Recupero anticipazioni fondo economato	20.000,00		20.000,00	5.000,00		5.000,00	-15.000,00					20.000,00		-15.000,00	
A.4.1.1	Recupero anticipazioni varie	210.000,00		210.000,00				-210.000,00					210.000,00		-210.000,00	
A.4.1.1	Progetti comunitari e nazionali	170.000,00		170.000,00	56.327,54		56.327,54	-113.672,46					170.000,00		-113.672,46	
A.4.1.1	Ritenute d'acconto per prestazioni professionali	50.000,00		50.000,00				-50.000,00					50.000,00		-50.000,00	
A.4.1.1	Ritenute diverse	5.000,00		5.000,00				-5.000,00					5.000,00		-5.000,00	
A.4.1.1	I.V.A.	100.000,00		100.000,00	273.032,50		273.032,50	-703.917,49					1.000.000,00		-737.917,49	
	Totale Sotto Categoria 1a	882.000,00		896.000,00	273.032,50		273.032,50	-703.917,49					1.000.000,00		-737.917,49	
	Totale Categoria 1a	882.000,00		896.000,00	273.032,50		273.032,50	-703.917,49					1.000.000,00		-737.917,49	
	Totale Titolo IV per C/R A	882.000,00		896.000,00	273.032,50		273.032,50	-703.917,49					1.000.000,00		-737.917,49	

ENTE PARCO NAZIONALE
del C LENTO e VALLO DI DIANO
C.S.
N. 002 del 2 APR 2014
Il Funzionario Amm.vo
Dot. Roberto Gregorio

RENDICONTO FINANZIARIO GESTIONALE ANNO 2013

CODICI	CAPITOLO	Previsioni		Somme Accertate		Gestione dei Residui Attivi			Gestione di Cassa		Residui attivi rilevati a fine esercizio						
		Iniziali	Definitive	Risorse	Risorse da frangere	Totali Accertati	Differenza rispetto alle previsioni	Residui all'inizio dell'esercizio	Risosti	Rinasti da riprovare		Totali	Variazioni	Previsioni	Riscossioni	Differenzia rispetto alle previsioni	
B	Centro di responsabilita' B CENTRO RESPONSABILITA' "B"																
B.4	TITOLO IV PARTE DI GIRO																
B.4.1	Cat. 1a ENTRATE AVANTI NATURA DI PARTITE DI GIRO																
B.4.1.1	SottoCateg. 1a																
B.4.1.1	22010	300.000,00	300.000,00	83.121,30	83.121,30	-216.878,70	83.121,30	300.000,00	83.121,30	300.000,00	-216.878,70	300.000,00	300.000,00	300.000,00	-216.878,70		
B.4.1.1	22020	150.000,00	150.000,00	44.290,44	44.290,44	-105.709,56	44.290,44	150.000,00	44.290,44	150.000,00	-105.709,56	150.000,00	150.000,00	150.000,00	-105.709,56		
B.4.1.1	22030	40.000,00	40.000,00	11.429,09	11.429,09	-28.570,91	11.429,09	40.000,00	11.429,09	40.000,00	-28.570,91	40.000,00	40.000,00	40.000,00	-28.570,91		
B.4.1.1	22040	10.000,00	10.000,00	10.000,00	10.000,00	-10.000,00	10.000,00	10.000,00	10.000,00	10.000,00	-10.000,00	10.000,00	10.000,00	10.000,00	-10.000,00		
B.4.1.1	22050	20.000,00	20.000,00	20.000,00	20.000,00	-20.000,00	20.000,00	20.000,00	20.000,00	20.000,00	-20.000,00	20.000,00	20.000,00	20.000,00	-20.000,00		
B.4.1.1	22070																
B.4.1.1	22080	110.000,00	110.000,00	110.000,00	110.000,00	-110.000,00	110.000,00	110.000,00	110.000,00	110.000,00	-110.000,00	110.000,00	110.000,00	110.000,00	-110.000,00		
B.4.1.1	22090																
B.4.1.1	22100	300.000,00	300.000,00	4.429,54	4.429,54	-295.570,46	4.429,54	300.000,00	4.429,54	300.000,00	-295.570,46	300.000,00	300.000,00	300.000,00	-295.570,46		
B.4.1.1	22110	10.000,00	10.000,00	10.000,00	10.000,00	-10.000,00	10.000,00	10.000,00	10.000,00	10.000,00	-10.000,00	10.000,00	10.000,00	10.000,00	-10.000,00		
B.4.1.1	22110	840.000,00	840.000,00	143.220,37	143.220,37	-696.779,63	143.220,37	840.000,00	143.220,37	840.000,00	-696.779,63	840.000,00	840.000,00	840.000,00	-696.779,63		
	Totale Sotto Categoria 1a	840.000,00	840.000,00	143.220,37	143.220,37	-696.779,63	143.220,37	840.000,00	143.220,37	840.000,00	-696.779,63	840.000,00	840.000,00	840.000,00	-696.779,63		
	Totale Categoria 1a	840.000,00	840.000,00	143.220,37	143.220,37	-696.779,63	143.220,37	840.000,00	143.220,37	840.000,00	-696.779,63	840.000,00	840.000,00	840.000,00	-696.779,63		
	Totale/Titolo IV per CdR B																

ERRORE PARCO NAZIONALE
 CASCINTO E VALLO DI DIANO
 E.S.
 rogato alla delibera di CdR B
 202 del 9 APR. 2014
 Il Funzionario Amm.VO
 Dott. M. ...

***Composizione codice *** Titolo.Categoria Relativa.Voce Economica.Categoria Assoluta

RENDICONTO FINANZIARIO GESTIONALE ANNO 2013

SODICI	CAPITOLO	ENTRATE														
		Previsioni	Somme Accertate		Gestione dei Residui Attivi			Gestione di Cassa		Residui attivi rilevati a fine esercizio						
		iniziali	Definitive	Risorse	Rimaste da tracciare	Totale Accertate	Differenza rispetto alle previsioni	Residui all'inizio dell'esercizio	Ricessi	Rimasti da riacquisire	Totale	Variazioni	Revisioni	Ricussioni	Differenza rispetto alle previsioni	
C	Centro di responsabilita' C															
	CENTRO RESPONSABILITA' "C"															
C.4	TITOLO IV															
	PARITTE DI GIRO															
C.4.1	Cat. 1a															
	ENTRATE AVENTI NATURA DI PARITTE DI GIRO															
C.4.1.1	Sotto Categ. 1a															
C.4.1.1	Ritenute erariali	150.000,00	150.000,00	32.897,21	32.897,21	32.897,21	-117.332,09		150.000,00				150.000,00	32.897,21	-117.332,09	
C.4.1.1	Ritenute previdenziali ed assistenziali	50.000,00	50.000,00	16.021,13	16.021,13	16.021,13	-33.978,87		50.000,00				50.000,00	16.021,13	-33.978,87	
C.4.1.1	Ritenute diverse	15.000,00	15.000,00	4.095,34	4.095,34	4.095,34	-10.904,66		15.000,00				15.000,00	4.095,34	-10.904,66	
C.4.1.1	Trattamenti per conto terzi	5.000,00	5.000,00				-5.000,00		5.000,00				5.000,00		-5.000,00	
C.4.1.1	Depositi cauzionali da terzi	10.000,00	10.000,00	490,00	490,00	490,00	-9.510,00		10.000,00				10.000,00	490,00	-9.510,00	
C.4.1.1	Recupero anticipazioni varie	100.000,00	100.000,00				-100.000,00		100.000,00				100.000,00		-100.000,00	
C.4.1.1	Ritenute d'acconto per prestazioni professionali	70.000,00	70.000,00				-70.000,00		70.000,00				70.000,00		-70.000,00	
C.4.1.1	Ritenute diverse	5.000,00	5.000,00				-5.000,00		5.000,00				5.000,00		-5.000,00	
C.4.1.1	I.V.A.	5.000,00	5.000,00				-5.000,00		5.000,00				5.000,00		-5.000,00	
	Totale Sotto Categoria 1a	410.000,00	410.000,00	53.220,38	53.220,38	53.220,38	-356.779,62		410.000,00				410.000,00	53.220,38	-356.779,62	
	Totale Categoria 1a	410.000,00	410.000,00	53.220,38	53.220,38	53.220,38	-356.779,62		410.000,00				410.000,00	53.220,38	-356.779,62	
	Totale Titolo IV per CUR C	410.000,00	410.000,00	53.220,38	53.220,38	53.220,38	-356.779,62		410.000,00				410.000,00	53.220,38	-356.779,62	

ENTE PARCO NAZIONALE del COLENTO e VALLO DI DIANO
 Allegato alla delibera di C.C. n. 002 del 29 APR. 2014
 Il Funzionario Amm.vo Dott. Riccardo Gregorio

***Composizione codice *** Titolo.Categoria Relativa.Voce Economica.Categoria Assoluta

RENDICONTO FINANZIARIO GESTIONALE ANNO 2013

RIEPILOGO PER CDR

Centro di Responsabilità	Previsioni		Somme Accertate		Gestione dei Residui/Attivi			Gestione di Cassa		Residui attivi rilevati al fine dell'esercizio						
	Iniziali	Variazioni	Definitive	Riscosse	Rilasci da riscattare	Totale	Accertati	Differenza rispetto alle previsioni	Risconti		Rimasti da riscattare	Totale	Avanzati	Previsioni	Riscossi	Differenza rispetto alle previsioni
CENTRO DI RESPONSABILITÀ AREA A SUPPORTO DELLA DIREZIONE																
Titolo I	1.705.554,78	628.702,38	2.412.557,16	2.410.312,08	76.423,34	2.388.624,90	-34.022,76						2.412.557,16	2.310.212,08	-102.445,19	71.422,34
Titolo II	6.774.589,39	921.610,00	7.295.250,39	7.200,00	7.200,00	72.000,00	-7.224.250,39		3.288.250,37	12.205.217,73	15.892.868,07	-1.211,25	25.259.148,81	2.992.000,37	-20.267.148,44	12.291.737,05
Titolo IV	890.000,00		890.000,00	273.000,00		273.000,00	-716.971,45			50.798,35	50.798,35		1.020.562,25	273.000,00	-747.562,25	50.845,25
CENTRO RESPONSABILITÀ "A"	9.349.554,17	1.487.122,38	10.806.666,55	2.283.314,08	150.423,34	2.733.717,90	-7.285.148,25		3.296.500,77	12.857.800,35	15.013.944,32	-1.212,25	26.704.009,23	5.839.540,00	-21.064.469,19	13.106.116,20
CENTRO DI RESPONSABILITÀ AREA TECNICA CONSERVAZIONE NATURA																
Titolo I	1.120.511,35	365.461,89	2.075.503,27	1.912.526,14		1.912.526,14	-662.026,87			408.862,89	408.862,89		2.404.672,89	1.912.526,14	-491.890,72	408.862,89
Titolo II									67.282,47	45.795,29	113.197,67		1.695.035,29	67.282,47	-1.199.492,59	45.795,29
Titolo IV	846.000,00		846.000,00	143.220,37		143.220,37	-781.779,63			379.289,79	379.289,79		1.318.260,35	143.220,37	-1.175.039,38	379.289,79
CENTRO RESPONSABILITÀ "B"	2.692.511,35	365.461,89	3.016.563,27	1.758.146,51		1.758.146,51	-1.259.146,51		67.282,47	632.716,80	600.008,27		5.697.728,63	1.323.623,98	-3.644.200,65	632.716,80
CENTRO DI RESPONSABILITÀ AREA COMUNICAZIONE E PROMOZIONE																
Titolo I	599.890,52	63.157,24	654.037,56	546.000,56		546.000,56	-108.017,00			9.175,00	9.175,00		606.551,86	546.000,56	-145.531,30	9.175,00
Titolo II																
Titolo IV	410.000,00		410.000,00	53.228,38		53.228,38	-356.771,62						410.000,00	53.228,38	-356.771,62	
CENTRO RESPONSABILITÀ "C"	1.009.890,52	63.157,24	1.084.037,56	599.228,94		599.228,94	-484.788,62			9.175,00	9.175,00		1.016.551,86	599.228,94	-409.302,92	9.175,00

ENTE PARTO NAZIONALE
del CILENTO e VALLO DI DIANO
C.I.G.E.
Allegato alla delibera di G.C. n. 002 del 21/10/2013
Il Funzionario Amm.vo
Dott. Riccardo Gregorio

RENDICONTO FINANZIARIO GESTIONALE ANNO 2013

RIEPILOGO PER TITOLO

TITOLO	Previsioni		Somme Accertate		Gestione dei Residui/Attivi				Gestione di Cassa			Residui attivi finali a fine esercizio	
	Definitive	Variazioni	Risorse da riscuotere	Totali Accertati	Residui all'inizio dell'esercizio	Risorse	Rimasti da riscuotere	Totali	Verbazioni	Previsioni	Riscossioni		Differenza rispetto alle previsioni
ENTRATE													
TITOLO I													
TITOLO II													
TITOLO IV													
Totale delle Entrate	4.097.346,65	1.066.311,20	5.163.657,73	4.094.198,76	4.094.198,76	443.177,19	416.877,66	16.078.135,74	-263.292,30	5.658.834,88	4.609.159,76	-1.118.775,12	495.200,16
Avanzo di amministrazione	8.774.888,35	521.810,20	9.296.698,55	73.000,00	73.000,00	17.826.049,44	13.864.232,89	16.078.135,74	-1.762.894,70	20.132.249,53	3.132.832,84	-22.091.616,86	13.694.532,60
Fondo iniziale di cassa	2.330.000,00		2.330.000,00	489.531,35	489.531,35	492.225,00	489.225,00	492.225,00	0,00	2.799.225,00	489.531,35	-2.309.693,65	492.225,00
TITOLO GENERALE	13.201.846,04	1.588.121,39	14.789.967,43	4.583.691,11	4.583.691,11	18.201.442,59	13.789.887,72	16.922.218,96	-1.779.224,02	31.470.300,71	8.092.322,95	-26.407.967,76	13.988.000,00
Avanzo di amministrazione	7.948.521,27	994.448,59	8.942.969,86	7.589.999,39	7.589.999,39					12.759.956,87	12.759.956,87		
Fondo iniziale di cassa	20.246.467,31	2.471.389,54	22.717.856,85	4.893.691,11	4.893.691,11	18.201.442,59	13.789.887,72	16.922.218,96	-1.779.224,02	46.226.875,55	20.817.886,92	-26.407.967,76	13.988.000,00

COMUNE DI SERRAVALLE
 SERVIZIO ECONOMICO FINANZIARIO
 allegato alla delibera di Consiglio
 N.002 del 9 APR. 2014
 Il Funziario Amministrativo
[Firma]

PAGINA BIANCA



ENTE PARCO NAZIONALE
del CILENTO e VALLO DI DIANO
Allegato alla delibera di C.D.G.E.
N. 002 del 28 APR. 2014
Il Funzionario Amm.vo
Dott. Romano Gregorio

CONTO CONSUNTIVO 2013 RENDICONTO FINANZIARIO GESTIONALE

PARTE SECONDA: USCITE



Via Montesani snc - 84078 VALLO DELLA LUCANIA (Sa)
T. +39 0974 719911 - F. +39 0974 7199217
C.F. 9300799 0663 - www.cilentoediano.it
parco@cilentoediano.it



RENDICONTO FINANZIARIO GESTIONALE ANNO 2013

Allegato alla delibera di G.D.C. N. 002 del 9.10.2014

Spese

CODICI	CARTOLO	Previsioni		Somme Impegnate			Gestione dei Residui Passivi			Residui passivi rilevati a fine esercizio										
		Iniziali	Variazioni	Definitive	Pagate	Rimaste da pagare	Totale Impegnate	Differenza rispetto alle previsioni	Residui all'inizio dell'esercizio		Pagati	Rimasti da pagare	Totale	Variazioni	Previsioni	Pagamenti	Differenza rispetto alle previsioni			
A.1.1.2	2090	5014,08		5014,08	3014,48	5014,08								5014,08	5014,08					
A.1.1.2	2100	870,00		870,00	690,00	870,00								870,00	870,00					
A.1.1.2	2110	7385,32		7385,32	7385,32	7385,32								7385,32	7385,32					
A.1.1.2	2120	12.000,00		12.000,00	8.012,45	12.000,00								12.000,00	12.000,00					
A.1.1.2	2130	870,00		870,00	870,00	870,00								870,00	870,00					
A.1.1.2	2140	1.000,00		1.000,00	3.479,38	1.000,00								1.000,00	1.000,00					
		789.728,19		789.728,19	708.344,85	789.728,19								789.728,19	789.728,19					
A.1.1.3																				
A.1.1.3	4010	23.000,00		23.000,00	14.391,52	23.000,00								23.000,00	23.000,00					
A.1.1.3	4020	25.700,00		25.700,00	24.759,44	25.700,00								25.700,00	25.700,00					
A.1.1.3	4050	40.000,00		40.000,00	31.112,67	40.000,00								40.000,00	40.000,00					
A.1.1.3	4060	33.000,00		33.000,00	39.834,43	33.000,00								33.000,00	33.000,00					
A.1.1.3	4070	5.000,00		5.000,00	2.500,00	5.000,00								5.000,00	5.000,00					
A.1.1.3	4100	2.827,00		2.827,00	2.827,00	2.827,00								2.827,00	2.827,00					
A.1.1.3	4110	3.450,00		3.450,00	1.640,65	3.450,00								3.450,00	3.450,00					
A.1.1.3	4120	4.000,00		4.000,00	2.447,81	4.000,00								4.000,00	4.000,00					
A.1.1.3	4130	2.000,00		2.000,00	981,27	2.000,00								2.000,00	2.000,00					

***Composizione codice *** Titolo.Categoria Relativa.Voce Economica.Categoria Assoluta

RENDICONTO FINANZIARIO GESTIONALE ANNO 2013

CODICE	CAPITOLO	Previsioni		Somme impegnate		Gestione dei Residui Passivi			Gestione di Cassa		Residui passivi rilevati a fine esercizio					
		Iniziali	Variazioni	Deduttive	Pagate	Rimaste da pagare	Totali Impegnati	Differenza rispetto alle previsioni	Pagati	Rimasti da pagare		Totali	Variazioni	Previsioni	Pagamenti	Differenza rispetto alle previsioni
A.1.1.3	4140	24.000,00		24.000,00	11.596,65	7.889,34	19.486,49	4.523,93	3.855,00	3.855,00	3.855,00	27.552,00	11.378,00	-16.300,35	11.378,00	
A.1.1.3	4150	18.400,00		18.400,00	14.081,49		14.081,49	-4.318,51				18.400,00	14.081,49	-4.318,51		
A.1.1.3	4200	5.000,00		5.000,00	2.516,91		2.516,91	-2.483,09	620,11	620,11	620,11	5.000,11	3.132,52	-1.867,59		
A.1.1.3	4300	8.000,00		8.000,00	7.184,22	815,88	8.000,00	1.048,42	1.048,42	1.048,42	1.048,42	9.048,42	8.232,76	-815,66	815,66	
A.1.1.3	4310	20.717,46		20.717,46	17.652,09	2.824,06	18.086,58	-1.030,86	3.487,58	3.487,58	3.487,58	24.116,94	20.500,16	-3.614,86	2.624,06	
A.1.1.3	4320	5.170,30		5.170,30	5.170,30		5.170,30					5.170,30	5.170,30			
A.1.1.3	4410	2.500,00		2.500,00	215,00		215,00	-2.285,00				2.500,00	215,00	-2.285,00		
A.1.1.3	4610	3.000,00		3.000,00				-3.000,00				3.000,00		-3.000,00		
A.1.1.3	4710	978,70		978,70	175,00		175,00	-803,70				978,70	175,00	-803,70		
A.1.1.3	4720	935,26		935,26	935,26		935,26					935,26	935,26			
A.1.1.3	4721	2.306,00		2.306,00	2.306,00		2.306,00					2.306,00				
A.1.1.3	4730	2.400,00		2.400,00	954,97	1.600,00	1.850,00	-925,00	2.584,00	2.584,00	2.584,00	10.100,00	3.459,87	-6.640,13	1.000,00	
A.1.1.3	4731	11.200,00		11.200,00	11.200,00		11.200,00					11.200,00	11.200,00			
A.1.1.3	4740	2.000,00		2.000,00				-2.000,00	2.000,00	2.000,00	2.000,00	4.000,00		-4.000,00	2.000,00	
A.1.1.3	4760	2.000,00		2.000,00	110,01		110,01	-1.889,99	7.182,75	7.182,75	7.182,75	9.182,75	110,01	-8.072,74	1.102,75	
A.1.1.3	4770															
A.1.1.3	4780	247.254,69		272.544,80	191.205,44	19.846,16	211.132,63	-61.408,97	38.511,87	38.511,87	38.511,87	308.454,07	230.807,31	-104.646,70	38.435,02	
	Totale Categoria 3a	1.178.832,78		1.178.832,78	847.667,63	77.423,31	1.028.887,79	-198.370,67	65.872,27	65.872,27	65.872,27	1.457.787,71	1.314.679,51	-442.758,22	203.944,83	
A.1.2	Cat. 2a INTERVENTI DIVERSI															

ENTE PARTO NAZIONALE
del CILENTO e VALLO DI DIANO
Allegato alla delibera di G.C. n. 2002 del 9 APR 2014
Il Funzionario Amm.VO
Dott. Roberto Gregorio

RENDICONTO FINANZIARIO GESTIONALE ANNO 2013

SPESE

CODICI	CAPITOLO	Provisioni		Somme Impegnate			Gestione dei Residui Passivi				Gestione di Cassa		Residui passivi rilevati a fine esercizio		
		iniziali	Definitive	pagate	Rimasto da pagare	Totale Impegnati	Differenza rispetto alle previsioni	Residui all'inizio dell'esercizio	Pagati	Rimasti da pagare	Totale	Variazioni		Previsioni	Pagamenti
A.1.2.1	Sotto Categ. 1a														
A.1.2.1	USCITE PER PRESTAZIONI ISTITUZIONALI														
A.1.2.1	Spese di gestione e finanziamento C.T.A.	218.822,00	218.822,00	158.910,00	59.912,01	217.822,01	-1.000,00	75.480,22	50.005,94	26.403,26	75.480,22	208.879,03	208.879,03	-65.395,19	64.071,03
A.1.2.1	Spese di gestione e funz. area marina protetta Costa degli Infreschi	116.000,00	348.500,00	46.227,00	50.976,00	100.000,00	-248.824,00	160.128,71	27.537,63	132.171,09	169.229,71	509.753,05	78.568,71	-32.184,28	181.150,00
A.1.2.1	Spese di gestione e funz. area marina protetta S. Maria di Castellabate	118.000,00	391.124,00	46.200,72	63.719,28	110.000,00	-261.124,00	181.594,47	25.017,60	165.485,44	191.300,07	545.630,98	72.290,25	-470.340,21	309.204,72
A.1.2.1	Spese da finanziare con proventi da sanzioni amministrative	5.000,00	5.000,00				5.000,00					5.000,00		-5,000,00	
A.1.2.1	Spese da finanziare con proventi dalla vendita di beni e prestaz. serv	48.000,00	40.000,00	4.638,67	221,71	4.860,38	-35.139,62	23.546,86	20.546,86	23.845,80		63.545,80	20.184,47	-35.361,32	321,71
A.1.2.1	Progetto nazionale sul Mare e le Aree Marine Protette Italiane		120.000,00	67.165,09	52.834,91	120.000,00						120.000,00	67.165,09	-52.834,91	52.834,91
A.1.2.1	Gestione Impianto CESCO		150.000,00	44.930,34	105.069,66	150.000,00						150.000,00	44.930,34	-105.069,66	150.000,00
A.1.2.1	Gestione Centro Sudi e Ricerche sulla Biodiversità		150.000,00	21.597,14	128.402,86	150.000,00						150.000,00	21.597,14	-128.402,86	128.402,86
A.1.2.1	Attività antinquinando		1.302.660,38	302.300,13	440.033,15	942.310,29	-581.302,10	440.688,20	127.187,20	313.079,00	440.245,00	1.824.348,38	515.550,13	-1.317.798,45	763.074,52
A.1.2.3	Totale Sotto Categoria 1a	489.822,00	1.302.660,38	302.300,13	440.033,15	942.310,29	-581.302,10	440.688,20	127.187,20	313.079,00	440.245,00	1.824.348,38	515.550,13	-1.317.798,45	763.074,52
A.1.2.3	Sotto Categ. 3a														
A.1.2.3	ONERI FINANZIARI														
A.1.2.3	Uscite per il servizio di tesoreria e commissioni bancarie	4.900,00	4.000,00	2.750,01	2.750,01	2.750,01	-1.200,00	2.500,00	2.500,00	2.500,00	2.500,00	6.500,00	5.200,01	-1.299,99	
A.1.2.4	Totale Sotto Categoria 3a	4.900,00	4.000,00	2.750,01	2.750,01	2.750,01	-1.200,00	2.500,00	2.500,00	2.500,00	2.500,00	6.500,00	5.200,01	-1.299,99	
A.1.2.4	Sotto Categ. 4a														
A.1.2.4	ONERI TRIBUTARI														
A.1.2.4	Imposte, tasse e tributi vari	55.000,00	55.000,00	24.660,00	24.660,00	24.660,00	-30.340,00	24.880,00	24.880,00	24.880,00	24.880,00	55.000,00	24.880,00	-30.120,00	24.880,00
A.1.2.6	Totale Sotto Categoria 4a	55.000,00	55.000,00	24.660,00	24.660,00	24.660,00	-30.340,00	24.880,00	24.880,00	24.880,00	24.880,00	55.000,00	24.880,00	-30.120,00	24.880,00
A.1.2.6	Sotto Categ. 6a														
A.1.2.6	USCITE NON CLASSIFICABILI IN ALTRE VOCI														
A.1.2.6	Fondi Speciali per rinnovi contrattuali in corso														
A.1.2.6	Fondo spec. rinnovi contr. in corso esercizi precedenti														

ENTESANCO VALLO D'AURUNTO
 ALLEGATO ALLA DELIBERA DI GIUGNO 2014
 N. 002 del 9 APR 2014
 III Finanziario Annuale
 L. 10.04.2014

RENDICONTO FINANZIARIO GESTIONALE ANNO 2013

CODICI	CAPITOLO	Previsioni		Somme impegnate			Gestione dei Residui Passivi				Gestione di Cassa		Residui passivi rilevati a fine esercizio			
		Iniziali	Variazioni	Definitive	Pagate	Rimanenti da pagare	Totali Impegnati	Differenza rispetto alle previsioni	Residui all'inizio dell'esercizio	Pagati	Rimanenti da pagare	Totali		Previsioni	Pagamenti	Differenza rispetto alle previsioni
	Spese per lit e arbitrati, indennizzi e accessori	45.000,00		45.000,00	15.321,16	29.678,84	45.000,00		77.211,45	26.584,02	52.118,43	77.211,45	122.211,45	40.615,16	-61.596,27	91.586,27
A.1.2.6	10010															
A.1.2.6	10050															
A.1.2.6	10060															
	Spese per abbattimenti opere abusive e ripristino luoghi	45.000,00		45.000,00	15.321,16	29.678,84	45.000,00		77.211,45	26.584,02	52.118,43	77.211,45	122.211,45	40.615,16	-61.596,27	91.586,27
	Totale Sotto Categoria 6a	90.000,00		90.000,00	30.642,32	59.357,68	90.000,00		154.422,90	53.168,04	101.254,86	154.422,90	246.422,90	81.230,32	-142.187,97	112.234,93
	Totale Categoria 2a	90.000,00		90.000,00	30.642,32	59.357,68	90.000,00		154.422,90	53.168,04	101.254,86	154.422,90	246.422,90	81.230,32	-142.187,97	112.234,93
A.1.5	Cat. 5a ACCANTONAMENTI A FONDIRISCHIED ONERI															
A.1.5.1	Sotto Categ. 1a FONDI DI RISERVA	17.000,00		17.000,00			17.000,00						17.000,00		-17.000,00	17.000,00
A.1.5.1	Fondo di riserva	17.000,00		17.000,00			17.000,00						17.000,00		-17.000,00	17.000,00
	Totale Sotto Categoria 1a	17.000,00		17.000,00			17.000,00						17.000,00		-17.000,00	17.000,00
	Totale Categoria 5a	17.000,00		17.000,00			17.000,00						17.000,00		-17.000,00	17.000,00
	Totale Titolo I per CdR A	1.765.854,78	907.689,42	2.673.544,20	1.391.027,70	551.630,50	1.824.680,00	-758.785,12	608.103,55	221.732,27	689.235,76	729.471,97	3.592.347,73	1.604.755,00	-1.887.592,73	1.704.755,00

**ENTE PARCO NAZIONALE
del CILENTO e VALLO DI DIANO**
 Allegato alla delibera di C.S./C.C.
 N. 002 del 08 APR 2014
 Il Funzionario Amm.vo
Dott. Roberto Gregorio

RENDICONTO FINANZIARIO GESTIONALE ANNO 2013

CODICI	CAPITOLO	Previsioni		Somme Impegnate		Gestione dei Residui Passivi			Gestione di Cassa		Residui passivi ricavati a fine esercizio							
		Iniziali	Definitive	Pagate	Rimaste da pagare	Totale Impegnate	Differenza rispetto alle previsioni	Residui all'inizio dell'esercizio	Pagati	Rimasti da pagare		Totale	Variazioni	Previsioni	Pagamenti	Differenza rispetto alle previsioni		
	Numero																	
	Repartizioni																	
B	Centro di responsabilita' B																	
	CENTRO RESPONSABILITA' "B"																	
B.1	TITOLO I																	
	USCITE CORRENTI																	
B.1.1	Cat. 1a																	
	FUNZIONAMENTO																	
B.1.1.2	SottoCateg. 2a																	
	ONERI PER IL PERSONALE																	
	IN ATTIVITA' DI SERVIZIO																	
B.1.1.2	2010	409.947,19	345.178,00	233.895,10	233.895,10	233.895,10	-41.205,50	24.799,45	20.700,40	20.700,40	20.700,40	20.700,40	20.700,40	20.700,40	20.700,40	20.700,40	20.700,40	
B.1.1.2	2030	192.297,21	124.198,97	107.275,25	107.275,25	107.275,25	-20.183,15	18.428,41	10.944,91	10.944,91	10.944,91	10.944,91	10.944,91	10.944,91	10.944,91	10.944,91	10.944,91	10.944,91
B.1.1.2	2050	85.624,12	63.674,12	40.097,90	40.097,90	40.097,90	66.624,12	21.571,71	4.409,04	4.409,04	4.409,04	4.409,04	4.409,04	4.409,04	4.409,04	4.409,04	4.409,04	4.409,04
B.1.1.2	2060	6.386,04	6.386,04	6.386,04	6.386,04	6.386,04												
B.1.1.2	2070	2.000,00	2.000,00	1.894,07	1.894,07	1.894,07	-5,29											
B.1.1.2	2080																	
B.1.1.2	2090																	
B.1.1.2	2090	2.000,00	2.000,00	2.000,00	2.000,00	2.000,00												
B.1.1.2	2100																	
B.1.1.2	2110	6.089,46	6.089,46	6.089,46	6.089,46	6.089,46												
B.1.1.2	2120	6.500,00	6.500,00	4.246,49	4.246,49	4.246,49	-4.375,36	662,75	674,61	674,61	674,61	674,61	674,61	674,61	674,61	674,61	674,61	674,61
B.1.1.2	2130																	
	Totale Sotto Categoria 2a	656.794,85	656.628,19	451.837,84	451.837,84	451.837,84	-45.803,94	76.257,96	31.916,44	44.143,30	44.143,30	44.143,30	44.143,30	44.143,30	44.143,30	44.143,30	44.143,30	44.143,30

ENTE PATRIMONIO NAZIONALE
 del COMUNE e VALLO DI DIANO
 Allegato alla delibera di G.C. n. 2002 del 29 APR 2014
 Il Sindaco
 Dott. S. G. G. G.

***Composizione codice *** Titolo.Categoria Relativa.Voce Economica.Categoria Assoluta

Allegato alla delibera di G.C. n. 1002 del 14/11/2013
 N. 002 del 14/11/2013

RENDICONTO FINANZIARIO GESTIONALE ANNO 2013

CODICI	CAPITOLO	Previsioni		Somme Impegnate		Gestione dei Residui Passivi			Residui passivi rilevati a fine esercizio							
		Iniziali	Variazioni	Definitive	Pagate	Rinunciate da pagare	Totale Impegnate	Differenza rispetto alle previsioni		Renditi all'inizio dell'esercizio	Pagati	Rinasti da pagare	Totale	Variazioni	Previsioni	Differenza rispetto alle previsioni
B.1.1.3	SottoCateg. 3a USCITE PER L'ACQUISTO DI BENI DI CONSUMO E DI SERVIZI															
B.1.1.3	4010 Fitto locali	22.000,00		22.000,00	14.391,52		14.391,52	-7.608,48				22.000,00	14.391,52	-7.608,48		
B.1.1.3	4020 Spese per energia elettrica, gas, acqua, riscaldamento ed altre utenze	19.000,00		19.000,00	19.744,79		19.744,79	-1.052,22			2.203,42	22.000,00	21.500,20	-1.052,22		
B.1.1.3	4060 Manutenzione, riparazione, pulizia, adattam.locali e relativi impianti	13.000,00		13.000,00	11.499,21	607,30	12.176,57	-1.324,43			6.502,98	23.236,25	17.391,77	-5.844,48		3.921,09
B.1.1.3	4070 Manutenz. ordinaria beni inmov. di propr. e in locazione	5.000,00	34.000,00	39.000,00	1.615,00	37.165,00	39.000,00				7.004,44	79.191,20	9.709,44	-69.482,76		66.492,76
B.1.1.3	4102 Spese postali, telegrafiche, spedizioni e comunicazioni varie	7.594,00		7.594,00	7.591,56		7.591,56	-2,44				7.594,00	7.591,56	-2,44		
B.1.1.3	4110 Spese per l'acquisto di pubblicazioni per uso ufficio	1.000,00		1.000,00	368,00		368,00	-632,00				1.000,00	368,00	-632,00		
B.1.1.3	4120 Acquisto materiali di consumo, di cancelleria e materiale tecnico	4.000,00		4.000,00	1.308,29	2.691,71	4.000,00				2.296,43	6.295,43	1.308,29	-4.977,14		4.977,14
B.1.1.3	4130 Spese per pubblicaz. bandi e avvisi	1.000,00		1.000,00				-1.000,00				1.000,00		-1.000,00		
B.1.1.3	4140 Acquisto di programmi, assistenza tecnica ed elaborazione dati	2.000,00		2.000,00				-2.000,00			1.137,50	5.274,00	1.137,50	-4.000,00		2.760,00
B.1.1.3	4150 Spese telefoniche	6.142,00		6.142,00	7.910,02		7.910,02	-201,98			894,63	8.142,00	7.910,02	-231,98		
B.1.1.3	4200 Manutenzione riparaz. noli, canoni leasing mobili, macchinario etc.	3.500,00		3.500,00	2.339,35		2.339,35	-1.160,65			593,63	4.093,63	2.922,98	-1.160,65		
B.1.1.3	4300 Spese per la gestione automazzi, ivi comprese assicurazione e bolli di autovetture	4.000,00		4.000,00	3.557,57	622,43	4.000,00				1.013,23	5.013,23	4.520,00	-492,00		492,00
B.1.1.3	4310 Spese per abbonamenti, rassegne, libri, etc	1.000,00		1.000,00	110,00		110,00	-890,00				1.000,00	110,00	-890,00		
B.1.1.3	4600 Iscrizione e quote associative varie (organizzazioni nazionali e internazionali ed incarichi professionali ed incarichi speciali)	16.000,00		16.000,00	16.526,00		16.526,00	-1.356,00			1.000,00	18.000,00	17.626,00	-1.356,00		
B.1.1.3	4700 Spese per prestazioni professionali ed incarichi speciali	2.000,00		2.000,00				-1.000,00			15.000,00	17.000,00	17.000,00	-1.000,00		370,00

***Composizione codice *** Titolo.Categoria Relativa. Voce Economica.Categoria Assoluta

RENDICONTO FINANZIARIO GESTIONALE ANNO 2013

CODICI	CAPITOLO	Previsioni		Somme impegnate		Gestione dei Residui Passivi			Gestione di Cassa		Residui passivi rilevati a fine esercizio								
		Iniziali	Variazioni	Definitive	Pagate	Rimaste da pagare	Totali Impegnati	Differenza aspetti alle previsioni	Residui all'esercizio	Pagati		Rimasti da pagare	Totali	Variazioni	Previsioni	Pagamenti	Differenza rispetto alle previsioni		
B.1.1.3	4731	8.000,00		8.000,00	8.000,00		8.000,00							8.000,00	8.000,00		0,00	8.000,00	
B.1.1.3	4740	1.000,00		1.000,00				-1.000,00		2.000,00				3.000,00	3.000,00		-2.000,00	3.000,00	
B.1.1.3	4760	2.000,00		2.000,00	84,70	84,70	84,70	-1.915,30		7.883,98				8.883,56	8.883,56		-84,70	7.998,86	
		123.530,00	54.000,00	177.530,00	84.200,00	93.330,00	137.530,00	-44.200,00		50.500,00	20.300,70			70.800,70	70.800,70		-18.300,70	52.500,00	
		774.235,43	-50.861,74	723.373,69	846.202,84	846.202,84	846.202,84	-107.278,15		94.443,91	52.210,22			146.654,13	146.654,13		-52.210,22	94.443,91	
B.1.2																			
B.1.2.1		50.000,00		50.000,00						84.538,00				134.538,00	134.538,00		-84.538,00	50.000,00	
B.1.2.1	501c	182.322,00	84.462,07	266.784,07	203.096,52	70.200,00	266.784,07	-50.000,00		101.692,27				158.292,27	158.292,27		-182.322,00	70.200,00	
B.1.2.1	509c	200.000,00	126.274,46	326.274,46	62.643,02	263.631,46	326.274,46	-62.643,02		313.302,25				636.933,71	636.933,71		-200.000,00	313.302,25	
B.1.2.1	5210	50.000,00		50.000,00	47.729,62	2.270,38	50.000,00			98.000,00				148.000,00	148.000,00		-50.000,00	98.000,00	
B.1.2.1	5220	50.000,00		50.000,00	36.077,60	13.922,40	50.000,00			112.000,00				168.000,00	168.000,00		-50.000,00	112.000,00	
B.1.2.1	5410	318.000,00		318.000,00			318.000,00			257.134,37				575.134,37	575.134,37		-318.000,00	257.134,37	
B.1.2.1	5420	657.522,00		657.522,00	357.725,96	299.796,04	657.522,00			623.106,43				1.280.628,43	1.280.628,43		-657.522,00	623.106,43	
B.1.2.6																			
B.1.2.6	2011																		
B.1.2.6	2012																		
B.1.2.6	10050																		
B.1.2.6	10060																		
		1.176.199,42	483.318,26	1.659.517,68	917.171,54	742.346,07	1.659.517,68	-917.171,54		61.183,43	623.106,43			1.284.290,86	1.284.290,86		-1.176.199,42	623.106,43	

ENTE PARTO NAZIONALE
del VALENTO e VALLO DI PIANO
Allegato alla delibera di G. 27/06/14
N. 002 del 19 APR 2014
Il Funzionario Amministrativo
Dott. Romano Bracciaro

***Composizione codice *** Titolo: Categoria Relativa. Voce Economica: Categoria Assoluta

RENDICONTO FINANZIARIO GESTIONALE ANNO 2013

CODICI	CAPITOLO	Previsioni		Somme impegnate		Gestione dei Residui Passivi			Gestione di Cassa		Residui passivi rilevati a fine esercizio					
		Iniziali	Definitive	Pagato	Rimasto da pagare	Totale Impegnati	Differenza rispetto alle previsioni	Residui all'inizio dell'esercizio	Pagati	Rimasti da pagare		Totale	Variazioni	Provisioni	Provisioni	Differenza rispetto alle previsioni
B.1.5	Cat. 5a ACCANTONAMENTI A FONDI RISCHI ED ONERI															
B.1.5.1	SottoCateg. 1a FONDI DI RISERVA															
B.1.5.1	Fondo di riserva	20.000,00	20.000,00	20.000,00	20.000,00	-20.000,00	-20.000,00									
	Totale Sotto Categoria 1a	20.000,00	20.000,00	20.000,00	20.000,00	-20.000,00	-20.000,00									
	Totale Categoria 5a	20.000,00	20.000,00	20.000,00	20.000,00	-20.000,00	-20.000,00									
	Totale Titolo 1 per CdR B	1.820.511,35	2.285.873,16	803.876,80	499.216,84	1.308.794,64	867.176,52	1.911.372,08	675.416,06	1.301.115,32	-332.256,72	4.037.345,24	1.578.895,45	-2.468.349,76	-20.000,00	1.179.814,51

N. 002 del 9 APR. 2014
 Il Funzionario Amministrativo
 Dott. Riccardo Sgarbi

***Composizione codice *** Titolo.Categoria Relativa.Voce Economica.Categoria Assoluta

RENDICONTO FINANZIARIO GESTIONALE ANNO 2013

SP/SE

CODICI	CAPITOLO	Previsioni			Somme Impegnate			Gestione dei Residui Passivi			Gestione di Cassa			Residui passivi rilevati a fine esercizio			
		Iniziali	Variazioni	Definitive	Pagate	Rimaste da pagare	Totali Impegnati	Differenza rispetto alle previsioni	Residui all'inizio dell'esercizio	Pagati	Rimasti da pagare	Totale	Variazioni		Provisioni	Pagamenti	Differenza rispetto alle previsioni
C	Centro di responsabilità "C" CENTRO RESPONSABILITA' "C"																
C.1	TITOLO I USCITE CORRENTI																
C.1.1	Cat. 1a FUNZIONAMENTO																
C.1.1.2	Sotto Categ. 2a ONERI PER IL PERSONALE IN ATTIVITA' DI SERVIZIO																
C.1.1.2	2010 Stipendi ed assegni fissi al personale dipendente	203.426,64	-20.172,66	183.253,98	147.197,99	35.055,98	147.197,99	-35.055,98	42.862,05	42.862,05	42.862,05	-42.862,05	226.152,56	147.197,99	-78.954,56	42.862,05	
C.1.1.2	2011 Oneri previdenziali ed assistenziali a carico dell'Ente per il personale	77.773,65	-6.670,09	71.103,56	55.268,52	3.590,11	58.858,63	-12.232,53	10.000,79	10.000,79	10.000,79	-10,000,79	90.090,95	50.000,43	-39.200,52	21.045,95	
C.1.1.2	2050 Fondo di incentivazione e produttività (miglioramento efficienza Ente)	31.741,42		31.741,42	29.657,46	11.083,94	31.741,42		6.792,65	4.091,37	6.792,65		40.552,37	25.300,00	-15.252,37	15.172,31	
C.1.1.2	2060 Riduzione 10% fondo produttività ex art. 67 comma 5 L. 133/2008	3.333,11		3.333,11	3.333,11		3.333,11				3.333,11		3.333,11	3.333,11			
C.1.1.2	2070 Indennità e rimborso spese di trasporto per missioni in territorio naz.	2.909,89		2.909,89	2.909,89		2.909,89	-390,76			2.909,89		2.909,89	2.909,89			
C.1.1.2	2080 Indennità e rimborsi spesa di trasporto per missioni allo estero	2.909,89		2.909,89	2.909,89		2.909,89				2.909,89		2.909,89	2.909,89			
C.1.1.2	2090 Somme da versare ai sensi dell'art. 6 comma 12 D.L. 78/2010 spese miss																
C.1.1.2	2100 Oneri per il personale e partecipazione alle spese per corsi indetti d																
C.1.1.2	2110 Interventi assistenziali e sociali a favore del personale	3.203,33		3.203,33	2.591,43	674,90	3.203,33		595,65	595,65	595,65		3.848,05	3.274,26	-573,79	524,95	
C.1.1.2	2120 Servizi sociali a favore del personale (mensa aziendale, borse di stud	5.502,00		5.502,00	2.574,20	544,41	3.118,81	-2.391,20	790,14	622,56	528,58	-122,56	8.290,14	3.100,91	-5.189,23	544,41	
C.1.1.2	2130 Somme da versare ai sensi art. 6 comma 13 D.L. 78/2010 spese formazioni																
	Totale Sotto Categoria 2a	309.946,94	-26.842,94	283.103,99	227.240,86	15.765,36	232.906,22	-51.079,36	72.016,67	73.350,68	71.753,91	-225,56	276.122,05	244.500,52	-31.621,53	80.230,61	

ENTE PARCO NAZIONALE del CILENTO e VALLO DI DIANO
 Allegato alla delibera di G. D. G. E.
 N. 005 del 29 APR
 Il Funzionario Amministrativo
 Dott. Roberto Gregorio

RENDICONTO FINANZIARIO GESTIONALE ANNO 2013

CODICI	CAPITOLO	Previsioni		Somme impegnate			Gestione dei Residui Passivi			Gestione di Cassa			Residui passivi rilevati a fine esercizio			
		Iniziali	Variazioni	Definitive	Pagate	Rimanenti da pagare	Totali (aspettati)	Differenza rispetto alle previsioni	Residui all'inizio dell'esercizio	Pagati	Rimanenti da pagare	Totali		Variazioni	Previsioni	Pagamenti
C.1.1.3	4730	2.000,00		2.000,00				2.000,00	8.000,00	1.000,00	1.000,00	-7.000,00	10.000,00	10.000,00	-10.000,00	1.000,00
C.1.1.3	4731	8.000,00		8.000,00	4.000,00		8.000,00						8.000,00	8.000,00		
C.1.1.3	4740	1.000,00		1.000,00				-1.000,00	800,00	800,00	800,00		1.000,00	1.000,00	-1.800,00	800,00
C.1.1.3	4760	1.500,00		1.500,00				-1.500,00	2.548,16	2.548,16	2.548,16		4.048,16	4.048,16	-4.048,16	2.548,16
		80.518,22		80.518,22	58.600,00	3.490,00	82.508,63	-26.461,60	30.411,36	8.897,46	23.104,80	-7.306,56	118.827,53	72.098,03	-46.829,50	13.071,58
	Totale Sotto Categoria 3a	418.482,27		418.482,27	338.841,44	19.247,41	316.088,85	-77.693,46	102.482,27	28.827,11	81.997,81	-7.151,53	495.842,88	316.078,66	-179.774,22	93.242,14
C.1.2																
	Cat. 2a															
	INTERVENTI DIVERSI															
	SottoCateg. 1a															
C.1.2.1																
	USCITE PER PRESTAZIONI ISTITUZIONALI															
C.1.2.1	5110	202.000,00		202.472,27	85.951,48	165.520,79	231.471,46	-80.001,76	301.872,68	226.218,41	682.864,13	-13.206,56	822.546,86	281.178,82	-531.378,04	423.164,77
C.1.2.1	5120	18.400,00		18.400,00				-18.400,00					18.400,00		-18.400,00	
C.1.2.1	5130	320,00		320,00				-320,00					320,00		-320,00	
C.1.2.1	5140	146,44		146,44				-146,44					146,44		-146,44	
C.1.2.1	5150	1.612,00		1.612,00	1.812,00	1.812,00	1.812,00						1.812,00	1.812,00		
C.1.2.1	5160	11.078,85		11.078,85	11.078,85	11.078,85	11.078,85						11.078,85	11.078,85		
C.1.2.1	5170															
C.1.2.1	5180	591,76		591,76	591,76	591,76	591,76						591,76	591,76		
C.1.2.1	5190	1.290,00		1.290,00	1.290,00	1.290,00	1.290,00						1.290,00	1.290,00		
C.1.2.1	5200															
C.1.2.1	5210															
	Totale Categoria 1a	252.000,00	121.472,27	373.472,27	165.520,79	207.951,48	231.471,46	-80.001,76	301.872,68	226.218,41	682.864,13	-13.206,56	822.546,86	281.178,82	-531.378,04	423.164,77

ENTE PARCO NAZIONALE
 del GIULENTO e VALLO DI DIANO
 Allegato alla delibera di G.P. n. 29 del 29 APR. 2014
 N. 002 del 29 APR. 2014
 Il Funzionario Amm.vo
 Dott. Riccardo Gregorio

RENDICONTO FINANZIARIO GESTIONALE ANNO 2013

CODICI	CAPITOLO	Previsioni		Somme Impegnate		Gestione dei Residui Passivi				Gestione di Cassa		Residui passivi rilevati a fine esercizio		
		Iniziali	Variazioni	Definitive	Pagate	Residui da pagare	Residui all'inizio dell'esercizio	Pagati	Risolti da pagare	Totali	Variazioni		Previsioni	Pagamenti
	Nonché Degr. inazione													
C.1.2.1	5246	130.000,00		130.000,00	37.599,00	92.500,00	170.650,00	118.485,12	43.153,28	162.850,00	-8.000,00	300.850,00	156.896,72	-142.633,00
	Patrocinio iniziative e conc. contrib. per manifestaz. turist. e cult.													
	Totale Sotto Categoria 1a	383.417,76	121.473,27	484.891,02	118.003,00	258.000,00	691.722,00	349.716,13	515.797,90	685.514,12	-20.209,00	1.170.513,00	467.719,95	-708.893,17
C.1.2.6	Sotto Categ. 6a USCITE NON CLASSIFICABILI IN ALTRE VOCI													
C.1.2.6	2011													
C.1.2.6	2012													
	Fondi Speciali per rinvii contrattuali in corso													
	Fondo spec. rinnovi contr. in corso esercizi precedenti													
	Totale Sotto Categoria 6a													
	Totale Categoria 2a	383.417,76	121.473,27	484.891,02	118.003,00	258.000,00	691.722,00	349.716,13	515.797,90	685.514,12	-20.209,00	1.170.513,00	467.719,95	-708.893,17
C.1.5	Cat. 5a ACCANTONAMENTI A FONDI RISCHIED ONERI													
C.1.5.1	Sotto Categ. 1a FONDI DI RISERVA													
C.1.5.1	100206	8.000,00		8.000,00								8.000,00		-8.000,00
	Fondo di riserva	8.000,00		8.000,00								8.000,00		-8.000,00
	Totale Sotto Categoria 1a	8.000,00		8.000,00								8.000,00		-8.000,00
	Totale Categoria 5a	8.000,00		8.000,00								8.000,00		-8.000,00
	Totale Titolo I per CdR C	780.810,52	84.630,31	865.510,83	413.046,24	277.267,41	794.162,45	370.853,24	390.656,72	709.411,36	-317,40	1.079.953,28	794.396,46	-865.296,89

MUTUO PER INTERNAZIONALIZ
 (TITOLI E VALORI IN ORDINE)
 Allegato alla delibera di CdR n. 2002 del 29 APR. 2014
 Il Sindaco Amm.vo
 Dr. Roberto Gregorio

RENDICONTO FINANZIARIO GESTIONALE ANNO 2013

CODICI	CAPITOLO	Previsioni		Somme impegnate		Gestione dei Residui Passivi			Gestione di Cassa		Residui passivi differenziali a fine esercizio					
		Iniziali	Definitive	Pagato	Rimaste da pagare	Totali Impegnati	Differenza rispetto alle previsioni	Residui all'inizio dell'esercizio	Pagati	Rimasti da pagare		Totali	Variazioni	Previsioni	Prestazioni	Differenza rispetto alle previsioni
<p style="text-align: center;">ENTE PARCO NAZIONALE del CILENTO e VALLO DI DIANO Allegato alla delibera di C.D. n. 29 del 29 APR 2013 Il Funzionario Amm. Voce Dott. <i>Rossano Gregorio</i></p>																
A	Centro di responsabilità A CENTRO RESPONSABILITA "A"	4.497.240,65	4.538.126,19	2.786.440,77	1.524.925,61	4.538.126,19	-1.510.241,26	3.224.229,61	1.247.101,15	1.654.277,69	2.521.899,24	482.223,6	3.119.215,26	3.568.148,32	-2.241.297,22	2.888.516,6
A.2	TITOLO II USCITE IN CONTO CAPITALE															
A.2.1	Cat. 1a INVESTIMENTI															
A.2.1.1	SottoCateg. 1a ACQUISIZIONE DI BENI DI USO DUREVOLE ED OBRRE IMMOBILIARI															
A.2.1.1	11550 Progetto agenda 21 locale															
A.2.1.1	11510 P.T.A.P. 1991/93															
A.2.1.1	11520 Interventi individuati per le aree naturali protette															
A.2.1.1	11530 P.T.A.P. 1991/93															
A.2.1.1	11530 Finanziamento progetti per interventi nei comuni del Parco P.T.A.P. 19															
A.2.1.1	11540 P.T.A.P. 1994/96 - Finanziamento interventi da individuare															
A.2.1.1	11560 P.T.A.P. - 1991/1993-quota a carico bilancio Ente															
A.2.1.1	11570 P.T.A.P. - Interventi a carico bilancio Ente															
A.2.1.1	11572 Interventi da individuare a carico bilancio Ente															
A.2.1.1	11576 Programma strategico tutela ambientale															
A.2.1.1	11578 P.T.T. - AGENDA 2000 ed altri interventi a carico dell'Ente															
A.2.1.1	11579 Vertenza Castellabate															
A.2.1.1	11580 Utilizzo risorse finanziarie delibera CIPE DEL 18/12/1996 - Slioppo soc															
A.2.1.1	11581 Spese straordinarie per immobili CTA															
A.2.1.1	11582 Spese per impianti fotovoltaici CTA															

***Composizione codice *** Titolo.Categoria Relativa.Voce Economica.Categoria Assoluta

RENDICONTO FINANZIARIO GESTIONALE ANNO 2013

CODICI	CAPITOLO	Previsioni		Somme Impegnate		Gestione dei Residui Passivi			Gestione di Cassa		Residui passivi rilevati a fine esercizio						
		Iniziati	Definire	Pagate	Rinstate da bilancio	Totale Impegnate	Differenza rispetto alle previsioni	Residui all'inizio dell'esercizio	Pagati	Rinasti da pagare		Totale	Variazioni	Previsioni	Pagamenti	Differenziali rispetto alle previsioni	
A.2.1.6	SottoCateg. 6a																
A.2.1.6	ONERI NON RIPARTIBILI	150.000,00	150.000,00	91.934,00	91.934,00		-68.066,00									91.934,00	
A.2.1.6	Attuazione cofinanziamento programmi comunitari, nazionali e regionali																
A.2.1.6	PROGETTO P.O.M.A.																
A.2.1.6	PROGETTO LIFE ENV/IT/ZZ3 Tecnologie innovative per il ricicl. sane																
A.2.1.6	PROGETTO LIFE ENV/IT/000845 TIRSAV PLUS																
A.2.1.6	PROGETTO LIFE206 NAT/IT/000053 Cliente in rete																
A.2.1.6	PROGETTO INTERREG III B ARCHIMED																
A.2.1.6	PROGETTO Interreg III B EAST MED-NET																
A.2.1.6	Prog. Interv. per il socc. fauna selvatica																
A.2.1.6	Prog. LIFE BIOPARKMED																
A.2.1.6	PROGETTO INTERREG IV C MEDIET																
A.2.1.6	PROGETTO LIFE PLUS POMEI																
A.2.1.6	PROGETTO Leonardo - Azione di mobilità G.E.A.																
A.2.1.6	PROGETTO LIFE11 NAT/IT/135 "FAGUS"	540.870,00	540.870,00				-540.870,00										540.870,00
A.2.1.6	PROGETTO LIFE11 ENV/IT/768 MGN	170.000,00	170.000,00														170.000,00
A.2.1.6	PROGETTO pilota "L'ambiente è salute"																
A.2.1.6	PROGETTO Ponte L.S.U.																
A.2.1.6	PROGETTO interregionale L.S.U.																
A.2.1.6	PROGETTO MURST																
	Totale Sotto Categoria 6a	868.870,00	868.870,00	251.934,00	251.934,00		-608.936,00										868.870,00
	Totale Categoria I a	844.442,88	844.442,88	2.770.272,21	2.770.272,21		-2.432.719,36										844.442,88
	Totale Titolo II per CdR A	844.442,88	844.442,88	2.770.272,21	2.770.272,21		-2.432.719,36										844.442,88

ENTE PARCO NAZIONALE del CILENTO e VALLO DI DIANO
 Allegato alla delibera di G.E.A. N. 002 del 29 APR. 2014
 Il Funzionario Amm.vo Dott. Konrad Gregorio

RENDICONTO FINANZIARIO GESTIONALE ANNO 2013

SPESE

CODICI	CAPITOLO	Previsioni		Somme Impegnate			Gestione dei Residui Passivi			Gestione di Cassa			Residui passivi rilevati a fine esercizio					
		Iniziali	Variazioni	Definitive	Pagate	Rinviati da pagare	Totale Impegnate	Differenza rispetto alle previsioni	Residui all'inizio dell'esercizio	Pagati	Rinviati da pagare	Totale		Variazioni	Provisioni	Pagamenti	Differenza rispetto alle previsioni	
B	Centro di responsabilita' B CENTRO RESPONSABILITA' "B"																	
B.2	TITOLO II USCITE IN CONTO CAPITALE																	
B.2.1	Cat. 1a INVESTIMENTI																	
B.2.1.1	Sotto Categ. 1a ACQUISIZIONE DI BENI DI USO DUREVOLE ED OPERE IMMOBILIARI	1.610.574,00		1.610.574,00	2.030,84	665.585,36	867.620,00	-742.940,00	667.485,52	351.780,76	667.485,52	2.416.300,82	333.800,46	2.084.200,12	1.321.282,12			
B.2.1.1	Interventi individuati per le aree naturali protette P.T.A.P. 1991/93																	
B.2.1.1	Finanziamento progetti per interventi nei comuni del Parco P.T.A.P. 19																	
B.2.1.1	Finanziamento interventi da P.T.A.P. 1994/96 - individuare	100.000,00		100.000,00		38.609,80	36.000,00	-63.400,00	2.287.884,65		2.287.884,65	2.297.684,69	100.000,00	2.297.684,69	2.197.684,69	100.000,00		
B.2.1.1	Interventi da individuare a carico bilancio Ente Pit Parco																	
B.2.1.1	Manutenz. straordin., riparazioni e trasf. di immobili POR Campania FESR 2007/2013 - Parchi e Aree Protette								38.609,80	31.532,26	38.609,80	38.609,80	31.532,26	38.609,80	31.532,26	5.102,41	5.102,41	
B.2.1.1	Progetto "Realizzazione postazioni Bike Sharing" Totale Sotto Categoria 1a	1.710.574,00		1.710.574,00	2.030,64	802.195,16	964.220,00	-800.340,00	3.141.336,80	333.302,04	864.161,21	4.052.409,36	385.332,56	4.467.077,22	1.363.846,52			
B.2.1.5	Sotto Categ. 5a INDENNITA' DI ANZIANITA' E ASSIMILARI AL PERSONALE CESSATO DAL SERVIZIO																	
B.2.1.5	INDENNITA' DI FINE RAPPORTO DI LAVORO Totale Sotto Categoria 5a		14.791,06	14.791,06	12.859,68	2.195,00	14.794,26	-27,00							12.859,68	-3.222,00	21.183,06	
B.2.1.6	Sotto Categ. 6a ONERI NON RIPARTIBILI		14.791,06	14.791,06	12.859,68	2.195,00	14.794,26	-27,00							12.859,68	-3.222,00	21.183,06	

LEGGE REGIONALE N. 10 DEL 10 MARZO 2007
 LEGGATO ALLA GIUBILAZIONE DI CARLO E.
 2007 del 4 APRILE 2014
 II FONTO PER LA VOCE
 Det. 14.791,06

RENDICONTO FINANZIARIO GESTIONALE ANNO 2013

CODICI	CAPITOLO	Previsioni			Somme impegnate			Gestione dei Residui Passivi			Gestione di Cassa			Residui passivi rilevati a fine esercizio			
		Iniziali	Variazioni	Definitive	Pagate	Rimaste da pagare	Totali Impegnati	Differenza rispetto alle previsioni	Residui all'inizio dell'esercizio	Pagati	Rimasti da pagare	Totali	Variazioni		Previsioni	Pagamenti	Differenza rispetto alle previsioni
	Numero Denominazione																
B.2.1.6	15196																
B.2.1.6	15206	200.000,00		200.000,00		200.000,00		200.000,00						200.000,00			200.000,00
B.2.1.6	15301	50.000,00		50.000,00		50.000,00		50.000,00						50.000,00			50.000,00
B.2.1.6	15302																
B.2.1.6	15350	200.000,00		200.000,00		200.000,00		200.000,00						200.000,00			200.000,00
	Totale Sotto Categoria 6a	1.800.074,00	44.771,00	1.844.845,00	14.837,00	1.164.310,35	1.168.052,00	313.202,04	844.151,21	844.151,21	844.151,21	4.237.884,60	397.801,74	5.117.200,96	397.801,74	-7.119.239,22	1.818.200,65
	Totale Categoria I B	1.800.074,00	44.771,00	1.844.845,00	14.837,00	1.164.310,35	1.168.052,00	313.202,04	844.151,21	844.151,21	844.151,21	4.237.884,60	397.801,74	5.117.200,96	397.801,74	-7.119.239,22	1.818.200,65
	Totale Titolo II per Cdr B																

ENTE PARCO NAZIONALE
del C. M. T. O. e VALLO DI DIANO
Allegato alla delibera di G.D. G.E.
N. 002 del 10/05/13
Il Finanziario Amm.vo
Dott. Roberto Gregorio

RENDICONTO FINANZIARIO GESTIONALE ANNO 2013

SPESA

CODICI	CAPITOLO	Previsioni		Somme impegnate		Gestione dei Residui Passivi			Gestione di Cassa		Residui passivi rilevati a fine esercizio	
		Iniziali	Variazioni	Definitive	Pagati	Rimasti da pagare	Totale	Rimasti da pagare	Previsioni	Pagamenti		Differenza rispetto alle previsioni
		200.000,00		200.000,00	7.978,53	192.021,47				200.000,00	7.978,53	-192.021,47
	Totale Categoria Ia	200.000,00		200.000,00	7.978,53	192.021,47				200.000,00	7.978,53	-192.021,47
	Totale Titolo II per CdR C	200.000,00		200.000,00	7.978,53	192.021,47				200.000,00	7.978,53	-192.021,47

002 29 APR. 2014
F. M. G.
 e.s.

*** Composizione codice *** Titolo.Categoria Relativa.Voce Economica.Categoria Assoluta

RENDICONTO FINANZIARIO GESTIONALE ANNO 2013

SPESA

CODICI	CAPITOLO	Previsioni		Somme Impegnate		Gestione dei Residui Passivi			Gestione di Cassa			Residui passivi rilevati a fine esercizio		
		Iniziali	Variazioni	Definitive	Pagate	Rimaste da pagare	Totale Impegnate	Differenza rispetto alle previsioni	Restidui all'inizio dell'esercizio	Pagati	Rimasti da pagare		Totale	Variazioni
Totale titolo II		11.779.593,39	989.218,94	12.768.812,33	23.548,85	4.153.717,27	3.807.888,00	14.439.648,88	17.444.529,98	-2.295.201,74	32.221.992,74	3.001.844,06	-35.193.847,57	18.832.716,05
A	Centro di responsabilita' A CENTRO RESPONSABILITA' "A"													
A.4	Titolo IV													
A.4.1	PARITTE DI GIRO													
A.4.1	Cat. Ia													
A.4.1.1	USCITE AVENTI NATURA DI PARTITE DI GIRO													
A.4.1.1	Sotto Categ. Ia													
A.4.1.1	USCITE AVENTI NATURA DI PARTITE DI GIRO	300.000,00		300.000,00	147.147,44	147.147,44		147.147,44					147.147,44	-152.852,56
A.4.1.1	Versamenti ritenute sanali	150.000,00		150.000,00	54.895,74	54.895,74		54.895,74					54.895,74	-95.104,26
A.4.1.1	Versamenti ritenute previdenziali ed assistenziali	4.000,00		4.000,00	9.610,26	9.610,26		9.610,26	591,89	591,89			40.581,26	-39.399,47
A.4.1.1	Versamenti ritenute diverse	10.000,00		10.000,00									10.000,00	-10.000,00
A.4.1.1	Versamenti trattenute per conto terzi	20.000,00		20.000,00					150,00	150,00			20.150,00	-20.150,00
A.4.1.1	Depositi cauzionati da terzi	20.000,00		20.000,00	5.000,00	5.000,00		5.000,00					20.000,00	-15.000,00
A.4.1.1	Versamenti recupero anticipazioni fondo economato	210.000,00		210.000,00					6.034,70	6.034,70			210.034,70	-210.034,70
A.4.1.1	Versamenti recupero anticipazioni varie													
A.4.1.1	Progetti comunitari e nazionali	170.000,00		170.000,00	56.207,24	56.207,24		56.207,24					170.000,00	-113.792,76
A.4.1.1	Versamenti ritenute d'acconto per prestazioni professionali	35.000,00		35.000,00									35.000,00	-35.000,00
A.4.1.1	Versamento ritenute diverse	5.000,00		5.000,00									5.000,00	-5.000,00
A.4.1.1	I.V.A.	950.000,00		950.000,00	273.082,59	273.082,59		273.082,59	8.746,62	8.746,62			958.749,21	-715.102,15
Totale Sotto Categoria Ia		950.000,00		950.000,00	273.082,59	273.082,59		273.082,59	8.746,62	8.746,62			958.749,21	-715.102,15
Totale Categoria Ia		950.000,00		950.000,00	273.082,59	273.082,59		273.082,59	8.746,62	8.746,62			958.749,21	-715.102,15
Totale Titolo IV per CDR A														

ENTE PARCO NAZIONALE del C.LENTO e VALLO DI DIANO S.S. Allegato alla delibera di G-5-7-6 N.002 del 29 APR. 2014 Il Funzionario Responsabile Dott. Romano

RENDICONTO FINANZIARIO GESTIONALE ANNO 2013

SPSE

CODICI	CAPITOLO	Previsioni		Somme Impegnate			Gestione dei Residui Passivi			Gestione di Cassa		Residui passivi rilevati a fine esercizio				
		Definitive	Variazioni	Pagate	Rimaste da pagare	Totale Impegnate	Differenza rispetto alle previsioni	Residui all'inizio dell'esercizio	Pagati	Rimasti da pagare	Totale		Variazioni	Previsioni	Pagamenti	Differenza rispetto alle previsioni
B	Centro di responsabilita' B CENTRO RESPONSABILITA' TB															
B.4	TITOLO IV PARTITE DI GIRO															
B.4.1	Cat. Ia USCITE AVENTI NATURA DI PARITTE DI GIRO															
B.4.1.1	Sotto Categ. Ia USCITE AVENTI NATURA DI PARITTE DI GIRO															
B.4.1.1	21010	300.000,00		80.121,36		80.121,36	-219.878,64									
B.4.1.1	21020	150.000,00		44.200,44		44.200,44	-105.799,56									
B.4.1.1	21030	40.000,00		11.420,00		11.420,00	-28.580,00									
B.4.1.1	21040	10.000,00					-10.000,00									
B.4.1.1	21050	20.000,00					-20.000,00									
B.4.1.1	21070	110.000,00					-110.000,00									
B.4.1.1	21090	300.000,00		4.420,54		4.420,54	-295.579,46									
B.4.1.1	21096	10.000,00					-10.000,00									
B.4.1.1	21106	940.000,00		140.220,37		140.220,37	-800.779,63									
B.4.1.1	21116	840.000,00		140.220,37		140.220,37	-700.779,63									
	Totale Sotto Categoria Ia	940.000,00		140.220,37		140.220,37	-800.779,63									
	Totale Categoria Ia	840.000,00		140.220,37		140.220,37	-700.779,63									
	Totale titolo IV per CdR B	940.000,00		140.220,37		140.220,37	-800.779,63									

***Composizione codice *** Titolo.Categoria Relativa.Voce Economica.Categoria Assoluta

RENDICONTO FINANZIARIO GESTIONALE ANNO 2013

CODICI	CAPITOLO	Previsioni		Somme impegnate			Gestione dei Residui Passivi			Gestione di Cassa		Residui passivi rilevati a fine esercizio			
		Iniziali	Definitive	Pagate	Rimanenze da pagare	Totale Impegnate	Differenza rispetto alle previsioni	Residui all'inizio dell'esercizio	Pagati	Rimasti da pagare	Totale		Variazioni	Provisioni	Pagamenti
C	Centro di responsabilita' C CENTRO RESPONSABILITA' C														
C.4	Titolo IV PARTITE DI GIRO														
C.4.1	Cat. 1a USCITE AVENTI NATURA DI PARTITE DI GIRO														
C.4.1.1	Sotto Categ. 1a														
C.4.1.1	USCITE AVENTI NATURA DI PARTITE DI GIRO	150.000,00	150.000,00	32.667,91	32.667,91	-117.332,09									
C.4.1.1	Versamenti ritenute erariali	50.000,00	50.000,00	16.021,13	16.021,13	-33.978,87									
C.4.1.1	Versamenti ritenute previdenziali ed assistenziali	15.000,00	15.000,00	4.059,34	4.059,34	-10.940,66									
C.4.1.1	Versamenti ritenute diverse	5.000,00	5.000,00			-5.000,00									
C.4.1.1	Versamenti trattenute per conto terzi	10.000,00	10.000,00	480,00	480,00	-9.520,00									
C.4.1.1	Depositi cauzionali da terzi	100.000,00	100.000,00			-100.000,00									
C.4.1.1	Versamenti riacquero anticipazioni varie	70.000,00	70.000,00			-70.000,00									
C.4.1.1	Versamenti ritenute d'acconto per prestazioni professionali	5.000,00	5.000,00			-5.000,00									
C.4.1.1	Versamento ritenute diverse	5.000,00	5.000,00			-5.000,00									
C.4.1.1	I.V.A.	410.000,00	410.000,00	53.220,36	53.220,36	-356.779,64									
	Totale Sotto Categoria 1a	410.000,00	410.000,00	53.220,36	53.220,36	-356.779,64									
	Totale Categoria 1a	410.000,00	410.000,00	53.220,36	53.220,36	-356.779,64									
	Totale Titolo IV per CRR C	410.000,00	410.000,00	53.220,36	53.220,36	-356.779,64									

INFERIOR NAZIONALE
del C.L. N. 57 del 12/11/2011
Allegato alla delibera di G. B. 7/10 E.
N. 002 del 29 APR. 2014
Il Funzionario Amm.vo
Dot. Romano Esposito

RENDICONTO FINANZIARIO GESTIONALE ANNO 2013

Totale titolo IV	2.234.992,20	462.531,26	468.651,26	-1.400.489,86	379.528,54	12.774,40	362.262,26	2.193.228,86	481.307,74	-2.226.720,90	368.262,15
TOTALE GENERALE	16.600.240,24	20.645.578,02	3.193.627,77	5.462.787,22	8.634.714,26	9.294.303,59	16.397.200,30	20.665.571,09	7.491.891,38	-26.667.066,79	31.007.566,52

BANCA D'ADDEBITO NAZIONALE
 Addebito alla VALUTAZIONE
 n. 002 del 29 APR. 2014
 Il Funzionario Amministrativo
 Dott. Roberto Gallo

RENDICONTO FINANZIARIO GESTIONALE ANNO 2013

RIEPILOGO PER CDR

Centro di Responsabilità Denominazione	Previsioni			Somme impegnate			Gestione dei Restidui Passivi			Gestione di Cassa			Residui Passivi rilevati a fine esercizio			
	Iniziali	Variazioni	Definitive	Pagate	Rimaste da pagare	Totali Impegni	Differenza rispetto alle previsioni	Residui all'inizio dell'esercizio	Pagati	Rimasti da pagare	Totali	Variazioni		Provisioni	Differenza rispetto alle previsioni	
CENTRO DI RESPONSABILITA' AREA A SUPPORTO DELLA DIREZIONE																
Titolo I	1.785.854,28	897.009,42	2.682.863,70	1.303.022,73	851.830,25	1.834.853,08	-750.765,12	600.703,50	231.732,27	468.732,70	728.471,97	-88.201,56	3.502.347,73	1.604.755,02	-1.897.602,72	1.093.976,95
Titolo II	8.019.018,39	894.427,00	10.203.445,39	1.076,42	2.769.656,79	2.770.127,21	-7.432.716,06	16.703.850,62	2.624.682,89	13.979.792,79	16.603.392,79	-100.853,24	28.894.391,28	2.622.602,41	-24.270.227,08	18.745.863,30
Titolo IV	860.000,00		860.000,00	270.305,60		270.305,60	-769.317,40	8.796,62	961,86	8.167,98	8.796,62		888.745,66	270.844,66	-715.102,16	8.167,98
CENTRO RESPONSABILITA' "A"	12.284.874,17	1.492.116,30	13.877.000,47	1.657.176,76	3.321.487,14	4.978.686,89	-4.898.420,58	17.513.350,17	2.946.977,12	14.462.724,25	17.529.603,37	-188.784,60	31.395.475,66	4.594.652,87	-20.991.422,77	17.529.603,37
CENTRO DI RESPONSABILITA' AREA TECNICA CONSERVAZIONE NATURA																
Titolo I	1.200.811,20	452.491,91	2.350.872,15	863.978,80	492.116,94	1.309.796,64	-497.178,25	1.681.372,00	676.416,66	676.696,67	1.307.115,23	-330.256,76	4.007.242,24	1.378.895,45	-2.499.390,79	1.170.811,51
Titolo II	1.893.242,05	14.791,05	1.975.365,06	14.999,20	1.154.330,35	1.169.950,06	-406.376,05	3.141.635,90	363.302,04	469.649,17	944.191,27	-2.297.694,69	5.117.209,86	397.201,74	-4.719.899,32	1.616.239,32
Titolo IV	860.000,00		860.000,00	143.220,37		143.220,37	-798.779,83	370.282,82	12.214,54	358.077,49	370.292,50		1.310.922,93	455.434,93	-1.184.657,12	358.077,49
CENTRO RESPONSABILITA' "B"	4.821.053,25	462.283,07	5.271.330,25	1.081.369,67	1.648.656,20	2.711.000,07	-2.560.332,15	5.193.690,91	1.079.933,23	1.494.625,33	2.885.526,56	-2.677.641,45	10.484.694,23	2.132.332,10	-8.332.896,13	3.144.251,32
CENTRO DI RESPONSABILITA' AREA COMUNICAZIONE E PROMOZIONE																
Titolo I	790.680,52	94.630,31	885.310,83	413.846,24	277.297,41	691.112,05	-154.396,16	794.652,45	376.552,24	368.659,73	706.411,96	-33.749,49	1.678.663,26	794.394,46	-885.268,80	897.130,21
Titolo II	200.000,00		200.000,00	7.979,53	102.203,47	200.000,00		200.000,00					200.000,00	7.979,53	-192.020,47	192.020,47
Titolo IV	410.000,00		410.000,00	83.220,38		83.220,38	-368.771,62	794.752,46	376.332,24	368.659,72	790.411,96	-33.749,49	410.000,00	83.220,38	-326.771,62	899.146,90
CENTRO RESPONSABILITA' "C"	1.400.680,52	94.630,31	1.495.910,83	475.033,15	482.207,06	944.332,43	-591.166,90	794.752,46	376.332,24	368.659,72	790.411,96	-33.749,49	2.288.663,26	846.000,35	-1.444.050,09	899.146,90

002

2014

2010

25

***Composizione codice *** Titolo.Categoria Relativa.Voce Economica.Categoria Assoluta

RENDICONTO FINANZIARIO GESTIONALE ANNO 2013
RIEPILOGO PER TITOLO

TITOLO	Previsioni		Somme Impegnate		Gestione dei Residui Passivi				Gestione di Cassa		Residui passivi rilevati a fine esercizio		
	Iniziali	Variazioni	Definitive	Pagati	Rimaste da pagare	Totale impegnato	Differenza rispetto alle previsioni	Residui all'inizio dell'esercizio	Pagati	Previsioni		Pagamenti	Differenza rispetto alle previsioni
SPESA													
TITOLO I	4.697.546,05	1.437.791,54	6.135.337,59	2.796.446,77	1.324.319,60	4.810.997,99	-1.675.660,40	3.264.228,06	1.297.762,15	1.984.229,09	3.598.148,30	4.321.207,32	2.088.018,09
TITOLO II	11.778.593,39	598.216,54	12.376.810,33	23.819,85	4.116.067,02	4.139.717,27	-4.239.003,00	18.842.771,02	3.097.885,03	14.536.649,36	3.011.534,69	-20.183.041,07	18.892.116,56
TITOLO IV	2.330.000,00		2.330.000,00	468.531,26		468.531,26	-1.868.468,00	379.038,65	12.776,49	388.282,25	402.207,78	-2.282.730,90	305.282,25
Totale delle Spese	18.806.140,44	2.035.808,08	20.841.948,52	3.198.827,77	5.440.387,22	8.424.614,52	-12.029.823,00	23.598.028,53	4.208.203,59	16.387.200,30	7.491.594,38	-44.148.877,15	21.807.897,22
Disavanzo di amministrazione													
TOTALE GENERALE	18.806.140,44	2.035.808,08	20.841.948,52	3.198.827,77	5.440.387,22	8.424.614,52	-12.029.823,00	23.598.028,53	4.208.203,59	16.387.200,30	7.491.594,38	-44.148.877,15	21.807.897,22

ENTE PAR O NAZIONALE
del C. LENZI e VALLO DI DIANO
Allegato alla delibera di G. D. E.
N. 002 del 9 APR. 2014
Il Funzionario Amm.vo
Dott. *W. Gregorio*

PAGINA BIANCA

**SITUAZIONE AMMINISTRATIVA, CONTO ECONOMICO
E STATO PATRIMONIALE**

PARCO NAZIONALE DEL CILENTO VALLO DI DIANO E ALBURNI

SITUAZIONE AMMINISTRATIVA

Consistenza della cassa al 01.01.2013		12.755.565,87
Riscossioni in conto competenza	4.938.690,11	
Riscossioni in conto residui	3.123.632,84	8.062.322,95
Pagamenti in conto competenza	3.193.627,77	
Pagamenti in conto residui	4.288.363,59	7.481.991,36
Consistenza della cassa al 31/12/2013		13.335.897,46
Residui attivi dell'esercizio precedente	13.798.585,75	
Residui attivi dell'esercizio	150.422,34	13.949.008,09
Residui passivi dell'esercizio precedente	16.367.208,30	
Residui passivi dell'esercizio	5.440.387,22	21.807.595,52
Avanzo di amministrazione al 31/12/2013		5.477.310,03

ENTE PARCO NAZIONALE
del CILENTO e VALLO DI DIANO
Allegato alla delibera di C.D./C.E.
N. 002 del 29 APR. 2014
Il Funzionario Amm.vo
Dott. Romano Gregorio

L'utilizzazione dell'avanzo di amministraz. per l'esercizio 2014 risulta così prevista:	
Parte vincolata non destinata	
al Trattamento di fine rapporto	896.938,65
al Fondo ripristino investimenti	0,00
Al Fondo per rinnovi contrattuali	0,00
Finanziam. del Min. Amb. per abbattimenti e repressione abusivismo edilizio	121.821,56
Finanziam. del Min. Amb. per Impianti fotovoltaici	45.000,20
Avanzo indispon. Su residui attivi incerti	683.482,16
Cap. 5021 Gestione e funzionamento AMP Costa degli Infreschi e della Masseta	232.038,29
Cap. 5022 Gestione e funzionamento AMP Santa Maria di Castellabate	245.219,86
Cap. 11582 Spese per Impianti fotovoltaici CTA - Centro A	140.441,79
Totale parte vincolata	2.364.942,51
Parte vincolata destinata	
Cap. 11575 Centro B Intervento di recupero del complesso monumentale di Palazzo Santamaria di Teggiano	742.948,00
Cap. 11752 Fondi Del. G. Reg. Campania n. 240/2013 Traslazione Interv. di Completamento Centro Studi e Ricerche sulla Biodiversità - Centro A	546.017,34
Totale parte vincolata destinata	1.288.965,34
Parte disponibile destinata	
Cap. 5110 - Educazione, formazione, informazione, promozione, scambi culturali, gemellaggi ecc.	100.000,00
Cap. 5240 - Patrocinio iniziative e conc. Contributi per manifestazioni turistiche e culturali	60.000,00
Cap. 5210 - Ricerca scientifica, spese per gestione strutture, borse di studio, stages, stampa ed acquisto pubblicazioni, convegni ed altro	70.000,00
Totale parte disponibile utilizzata	230.000,00
Avanzo disponibile non destinato	1.593.402,18
Totale Risultato di amministrazione	5.477.310,03



PARCO NAZIONALE DEL CILENTO VALLO DI DIANO E ALBURNI

CONTO ECONOMICO

	Anno 2013		Anno 2012	
	Parziali	Totali	Parziali	Totali
A) VALORE DELLA PRODUZIONE				
1) <i>Proventi e corrispettivi per la produzione delle prestazioni e/o servizi*</i>		4.513.192		4.283.249
a) contributo ordinario e altri contributi dello Stato	4.383.019		4.192.863	
b) contributo regionale e contr. di altri enti	0		8.175	
c) ricavi dalla vendita di beni e presta. di servizi	5.643		24.183	
d) recuperi e rimborsi diversi	112.451		37.816	
e) entrate non classif. in altre voci	12.078		20.212	
2) <i>Variazione delle rimanenze dei prodotti in corso di lavorazione, semilavorati e finiti</i>				
3) <i>Variazione dei lavori in corso su ordinazione</i>				
4) <i>Incrementi di immobilizzazioni per lavori interni</i>				
5) <i>Altri ricavi e proventi, con separata indicazione dei contributi di competenza dell'esercizio</i>		1.703.797		1.659.564
a) contributi di competenza dell'esercizio	1.703.797		1.659.564	0
Totale valore della produzione (A)		6.216.989		5.942.814
B) COSTI DELLA PRODUZIONE				
6) <i>Per materie prime, sussidiarie, consumo e merci**</i>				
7) <i>per servizi**</i>		2.459.080		2.409.990
a) acquisto beni di consumo e servizi	411.007		376.256	
b) prestazioni istituzionali	2.048.073		2.033.734	
8) <i>per godimento beni di terzi**</i>		35.979		107.926
9) <i>per il personale**</i>		1.562.269		1.538.173
a) salari e stipendi	897.426		902.664	
b) oneri sociali	350.988		354.373	
c) trattamento di fine rapporto	70.692		38.683	
d) trattamento di quiescenza e simili				
e) altri costi	243.163		242.452	
10) <i>Ammortamenti e svalutazioni</i>		2.971.992		2.900.739
a) Ammortamento delle immobilizzazioni immateriali	1.911.036		1.977.367	
b) Ammortamento delle immobilizzazioni materiali	1.060.956		923.372	
c) Altre svalutazioni delle immobilizzazioni				
d) Svalutazione dei crediti compresi nell'attivo circolante e delle disponibilità liquide				
11) <i>Variazioni delle rimanenze di materie prime, sussidiarie, di consumo e merci</i>				
12) <i>Accantonamenti per rischi</i>				
13) <i>Accantonamenti ai fondi per oneri</i>				
14) <i>Oneri diversi di gestione</i>		24.860		13.912
Totale Costi (B)		7.054.179		6.970.741
DIFFERENZA TRA VALORE E COSTI DELLA PRODUZIONE (A-B)		-837.190		-1.027.926
C) PROVENTI E ONERI FINANZIARI				
15) <i>Proventi da partecipazioni</i>				
16) <i>Altri proventi finanziari</i>		0		
a) di crediti iscritti nelle immobilizzazioni				
b) di titoli iscritti nelle immobilizzazioni che non costituiscono partecipazioni				
d) proventi diversi dai precedenti				
17) <i>Interessi e altri oneri finanziari</i>		2.700		2.880
17-bis) <i>Utili e perdite su cambi</i>				
Totale proventi ed oneri finanziari (15+16-17)		-2.700		-2.880
D) RETTIFICHE DI VALORE DI ATTIVITA' FINANZIARIE				
18) <i>Rivalutazioni</i>				
a) di partecipazioni				
b) di immobilizzazioni finanziarie				
c) di titoli iscritti nell'attivo circolante				
19) <i>Svalutazioni</i>				
a) di partecipazioni				
b) di immobilizzazioni finanziarie				

PARCO NAZIONALE DEL CILENTO VALLO DI DIANO E ALBURNI

e) di titoli iscritti nell'attivo circolante				
Totale rettifiche di valore		0		0
E) PROVENTI E ONERI STRAORDINARI				
20) Proventi, con separata indicazione delle plusvalenze da alienazioni i cui ricavi non sono iscrivibili al n.5)		7.926		12.121
a) altri proventi straordinari	7.926		9.126	
a) plusvalenze	0		2.995	
21) Oneri straordinari, con separata indicazione delle minusvalenze da alienazioni i cui effetti contabili non sono iscrivibili al n.14)		18.682		8.900
a) minusvalenze	8.622		0	
b) spese non patrimonializzabili	10.060		8.900	
22) Sopravvenienze attive ed insussistenze del passivo derivanti dalla gestione dei residui		2.850.467		4.258.987
23) Sopravvenienze passive ed insussistenze dell'attivo derivanti dalla gestione dei residui		2.424.680		3.794.274
Totale delle partite straordinarie		415.031		467.934
Risultato prima delle imposte (A-B±C±D±E)		-424.859		-562.873
<i>Imposte dell'esercizio</i>				
Avanzo/Disavanzo/Pareggio Economico		-424.859		-562.873



ENTE PARCO NAZIONALE
del CILENTO e VALLO DI DIANO
 Allegato alla delibera di C.S.
 N. 002 del 9 APR. 2014
 Il Funzionario Amm.vo
 Dott. Romolo Gregorio

PARCO NAZIONALE DEL CILENTO VALLO DI DIANO E ALBURNI

ATTIVITA'	STATO PATRIMONIALE		PASSIVITA'	ANNO	
	2013	2012		2013	2012
A) CREDITI VERSO LO STATO ED ALTRI ENTI PUBBLICI PER LA PARTECIPAZIONE AL PATRIMONIO INIZIALE					
3) IMMOBILIZZAZIONI					
I. Immobilizzazioni Immateriali					
1) Costi d'impianto e di ampliamento	685.235	836.543	0	0	0
2) Costi di ricerca, di sviluppo e di pubblicità	0	1.456			
3) Diritti di brevetto industriale e diritti di utilizzazione delle opere d'ingegno	26.927.194	23.879.582			
4) Concessioni, licenze, marchi e diritti simili	5.818.503	6.414.855			
5) Avviamento	2.772.980	3.963.657			
6) Immobilizzazioni in corso e acconti	36.203.912	35.116.093			
7) Manutenzioni straordinarie e migliorie su beni di terzi	19.573.086	11.655.746			
8) Altre	1.228.053	1.479.690			
Totale	31.170.726	33.503.675			
II. Immobilizzazioni materiali					
1) Terreni e fabbricati	279.228	441.501			
2) Impianti e macchinari	9.507.723	19.405.015			
3) Attrezzature industriali e commerciali	582.636	521.722			
4) Automezzi e motomezzi					
5) Immobilizzazioni in corso e acconti					
6) Diritti reali di godimento					
7) Altri beni					
f.do ammort.					
Totale					
III. Immobilizzazioni finanziarie, con separata indicazione, per ciascuna voce dei crediti, degli importi esigibili entro l'esercizio successivo					
1) Partecipazioni in:					
a) imprese controllate					
b) imprese collegate					
c) imprese controllanti					
d) altre imprese					
e) altri enti					
2) Crediti					
A) PATRIMONIO NETTO					
I. Fondo di dotazione					
II. Riserve obbligatori e derivanti da leggi					
III. Riserve di rivalutazione					
IV. Contributi a fondo perduto					
V. Contributi per ripiano disavanz					
VI. Riserve statutarie					
VII. Altre riserve distintamente indicate					
VIII. Avanzi (Disavanz) economici portati a nuovo			43.531.215	44.114.088	
IX. Avanzo (Disavanzo) economico d'esercizio			-424.859	-562.873	
Totale Patrimonio netto(A)			43.126.356	43.551.215	
B) CONTRIBUTI IN CONTO CAPITALE					
1) per contributi a destinazione vincolata			0	0	
2) per contributi indistinti per la gestione					
3) per contributi in natura					
Totale Contributi in conto capitale (B)			0	0	
C) FONDI PER RISCHI ED ONERI					
1) per trattamento di quiescenza e obblighi simili					
2) per imposte					
3) per altri rischi ed oneri futuri					
4) per ripristino investimenti					
Totale Fondi rischi ed oneri futuri (C)			0	0	
D) TRATTAMENTO DI FINE RAPPORTO DI LAVORO SUBORDINATO					
E) RESIDUI PASSIVI, con separata indicazione, per ciascuna voce, degli importi esigibili oltre l'esercizio successivo					
1) obbligazioni					
2) verso le banche					
3) verso altri finanziatori					
4) account					
5) debiti verso fornitori					
Totale					
Totale Patrimonio Netto (A+B+C+D+E)			896.939	806.622	

ENTE PARCO NAZIONALE
 del CILENTO e VALLO DI DIANO
 Allegato alla delibera di C.D.P.A.
 N. 2002 del 29 APR. 2014
 Il Funzionario Amm. n.
 Dott. Riccardo Gregori

PARCO NAZIONALE DEL CILENTO VALLO DI DIANO E ALBURNI

Totale		13.335.897	12.755.566
Totale attivo circolante (C)		27.284.906	31.457.008
D) RATEI E RISCOINTI			
1) Ratei attivi		0	
2) Riscconti attivi		0	0
Totale attivo		94.869.941	100.287.173
Totale passivo		94.869.941	100.287.173

0



ENTE PARCO NAZIONALE
 del CILENTO e VALLO DI DIANO
 Allegato alla delibera di G.U. n. 10 E.
 N. 002 del 29 APR. 2014
 Il Funzionario Amm.vo
 Dott. Rosario Gregorio

PAGINA BIANCA

PAGINA BIANCA



17PDL0044570