

# SENATO DELLA REPUBBLICA

————— XVII LEGISLATURA —————

**N. 1699**  
TAB. 12  
Annesso 2

## DISEGNO DI LEGGE

**presentato dal Ministro dell'economia e delle finanze**

(PADOAN)

(V. Stampato Camera n. 2680)

*approvato dalla Camera dei deputati il 30 novembre 2014*

*Trasmesso dal Presidente della Camera dei deputati alla Presidenza  
il 30 novembre 2014*

**Bilancio di previsione dello Stato per l'anno finanziario 2015  
e bilancio pluriennale per il triennio 2015-2017**

## TABELLA n. 12

**Stato di previsione del Ministero delle politiche agricole alimentari e forestali  
per l'anno finanziario 2015 e per il triennio 2015-2017**

—————  
ANNESSE N. 2  
—————

CONTO CONSUNTIVO

**CONSIGLIO PER LA RICERCA E LA SPERIMENTAZIONE  
IN AGRICOLTURA – CRA**

ESERCIZIO FINANZIARIO 2013



**TABELLA N. 12**

**Stato di previsione del Ministero delle politiche agricole alimentari e forestali  
per l'anno finanziario 2015**

---

**ANNESSO N. 2**

---


CONTO CONSUNTIVO

**CONSIGLIO PER LA RICERCA E LA SPERIMENTAZIONE  
IN AGRICOLTURA – CRA**

ESERCIZIO FINANZIARIO 2013



COPIA CONFORME



**Delibera n.59 assunta nella seduta del 30 aprile 2014**

Consiglio di Amministrazione


Seduta del 30 APR. 2014



**BILANCIO CONSUNTIVO ESERCIZIO FINANZIARIO 2013**

**IL CONSIGLIO DI AMMINISTRAZIONE**

- VISTO** il D. Lgs. n. 454/99;  
**VISTA** la L. n. 137/02;  
**VISTO** lo Statuto del Consiglio per la Ricerca e la sperimentazione in Agricoltura (CRA), approvato con D.I. del 5 marzo 2004;  
**VISTO** il Regolamento di Organizzazione e Funzionamento del CRA approvato con D. I. del 1° ottobre 2004;  
**VISTO** il D.P.R. del 13 marzo 2012 con il quale il Prof. Giuseppe Alonzo è stato nominato Presidente dell'Ente;  
**VISTO** il Decreto del Ministro delle Politiche Agricole Alimentari e Forestali dell'11 luglio 2012 di nomina dei componenti del Consiglio di Amministrazione;  
**VISTO** l'art. 15 comma 3 dello Statuto che prevede che il Consiglio di Amministrazione deliberi il conto consuntivo dell'esercizio precedente entro il mese di aprile di ogni anno;  
**VISTA** la delibera del CdA n.65 del 18 dicembre 2012 con la quale viene conferito l'incarico di Direttore Generale facenti funzioni alla Dott.ssa Ida Marandola;  
**VISTO** l'art. 35 del Regolamento di Amministrazione e Contabilità;  
**VISTO** l'art. 12 del D.L. n.95 del 6 luglio 2012 e il D.I. del 18 marzo 2013;  
**VISTA** la relazione al conto consuntivo 2013 del Direttore Generale f.f. e la nota integrativa che illustrano la gestione finanziaria e patrimoniale dell'esercizio in questione (All. A);  
**VISTO** il rendiconto finanziario decisionale;  
**VISTO** il rendiconto finanziario gestionale;  
**VISTI** lo stato patrimoniale ed il conto economico;  
**VISTA** la situazione amministrativa;  
**VISTO** che i suddetti documenti sono allegati alla presente delibera;



Consiglio di Amministrazione

Seduta del 30 APR. 2014



**VISTA** la relazione alla gestione del Presidente (All. B);

**VISTO** il parere espresso dal Collegio dei Revisori con verbale n.3 del 28 aprile 2014 (All. C);

**Su proposta del Presidente;**

Con voto unanime espresso nelle forme di legge dal Presidente e dai Consiglieri, Rita Clementi e Salvatore Tudisca

**DELIBERA**

di approvare il Conto Consuntivo 2013 e la relativa destinazione dell'avanzo di amministrazione dell'esercizio finanziario 2013 secondo la relazione e relativi allegati che costituiscono parte integrante della presente delibera.

Il Conto Consuntivo 2013 così deliberato sarà trasmesso per l'approvazione al Ministero delle Politiche Agricole Alimentari e Forestali e al Ministero dell'Economia e delle Finanze.

Letto, approvato e sottoscritto seduta stante per la sola parte dispositiva.


Roma, 30 aprile 2014

Il Segretario

(Dott.ssa Silvia SOCCIARELLI) (Prof. Giuseppe ALONZO)

*Silvia Socciaelli*

Il Presidente

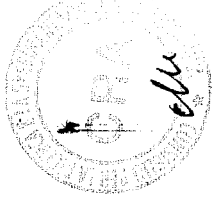



Il presente documento è composto da ..... 2 ..... fogli  
e da ..... 3 ..... pagine ..... 280 ..... pagine  
È conforme all'originale ..... (firma) ..... (firma) .....



COPIA CONFORME

**C.R.A. CONSIGLIO PER LA RICERCA E SPERIMENTAZIONE IN AGRICOLTURA  
RENDICONTO FINANZIARIO DECISIONALE - Esercizio 2013**



**ENTRATE**

Codice	Denominazione	ANNO FINANZIARIO 2013			ANNO FINANZIARIO 2012		
		Residui	Competenza (Accertamenti)	Cassa (Riscossioni)	Residui	Competenza (Accertamenti)	Cassa (Riscossioni)
	<b>Fondo iniziale di Cassa</b>		148.517.556,18	50.931.633,56			
	<b>Avanzo di amministrazione iniziale</b>						
	<b>2. - DIREZIONE GENERALE</b>						
	<b>1. - TITOLO I - ENTRATE CORRENTI</b>						
	<b>1.2. - ENTRATE DERIVANTI DA TRASFERIMENTI CORRENTI</b>						
2.1.2.1	TRASFERIMENTI DA PARTE DELLO STATO	0,02	101.073.010,00	101.073.010,00	0,02	101.580.320,00	101.580.319,98
	<b>TOTALE 1.2. - ENTRATE DERIVANTI DA TRASFERIMENTI CORRENTI</b>	<b>0,02</b>	<b>101.073.010,00</b>	<b>101.073.010,00</b>	<b>0,02</b>	<b>101.580.320,00</b>	<b>101.580.319,98</b>
	<b>1.3. - ALTRE ENTRATE</b>						
2.1.3.1	ENTRATE DERIVANTI DALLA VENDITA DI BENI E DALLA PRESTAZIONE DI SERVIZI	506.952,70	506.952,70	275.359,57	256.683,50	577.921,94	580.443,15
2.1.3.2	REDDITI E PROVENTI PATRIMONIALI	162.349,20	535.791,97	430.763,21	56.017,05	402.182,74	371.224,94
2.1.3.3	POSTE CORRETTIVE E COMPENSATIVE DI USCITE CORRENTI	14.475,31	6.990.393,06	6.992.371,92	16.454,17	445.768,17	452.570,37
	<b>TOTALE 1.3. - ALTRE ENTRATE</b>	<b>683.777,21</b>	<b>8.033.137,73</b>	<b>7.698.494,70</b>	<b>329.154,72</b>	<b>1.425.872,85</b>	<b>1.404.238,46</b>
	<b>TOTALE GENERALE 1. - TITOLO I - ENTRATE CORRENTI</b>	<b>683.777,23</b>	<b>109.106.147,73</b>	<b>108.771.504,70</b>	<b>329.154,74</b>	<b>103.006.192,85</b>	<b>102.984.558,44</b>
	<b>TOTALE 2. - DIREZIONE GENERALE</b>	<b>683.777,23</b>	<b>109.106.147,73</b>	<b>108.771.504,70</b>	<b>329.154,74</b>	<b>103.006.192,85</b>	<b>102.984.558,44</b>
	<b>3. - DIREZIONE CENTRALE ATTIVITA' SCIENTIFICHE</b>						
	<b>1. - TITOLO I - ENTRATE CORRENTI</b>						
	<b>1.2. - ENTRATE DERIVANTI DA TRASFERIMENTI CORRENTI</b>						
3.1.2.1	TRASFERIMENTI DA PARTE DELLO STATO	75.766.056,18	7.366.439,77	23.807.768,41	82.347.073,41	18.665.922,53	17.867.809,21

**C.R.A. CONSIGLIO PER LA RICERCA E SPERIMENTAZIONE IN AGRICOLTURA  
RENDICONTO FINANZIARIO DECISIONALE - Esercizio 2013**

**ENTRATE**

Codice	Denominazione	ANNO FINANZIARIO 2013				ANNO FINANZIARIO 2012			
		Residui	Competenza (Accertamenti)	Cassa (Riscossioni)	Residui	Competenza (Accertamenti)	Cassa (Riscossioni)		
3.1.2.2	TRASFERIMENTO DA PARTE DELLE REGIONI	9.170.127,00	3.924.536,38	1.710.654,29	6.950.936,39	2.351.782,39	2.467.038,15		
3.1.2.3	TRASFERIMENTI DA PARTE DEI COMUNI E DELLE PROVINCE	301.484,23	92.465,61	43.500,00	252.518,62	326.970,83	202.624,66		
3.1.2.4	TRASFERIMENTI DA PARTE DI ALTRI ENTI DEL SETTORE PUBBLICO E PRIVATI	16.192.933,25	7.042.526,65	4.450.117,97	12.636.077,15	4.534.857,35	3.442.508,20		
	<b>TOTALE 1.2. - ENTRATE DERIVANTI DA TRASFERIMENTI CORRENTI</b>	<b>101.450.600,66</b>	<b>18.425.968,41</b>	<b>30.012.040,67</b>	<b>102.186.605,57</b>	<b>25.879.533,10</b>	<b>23.979.980,22</b>		
	<b>1.3. - ALTRE ENTRATE</b>								
3.1.3.1	ENTRATE DERIVANTI DALLA VENDITA DI BENI E DALLA PRESTAZIONE DI SERVIZI	8.239.523,56	11.243.417,18	9.021.979,92	4.853.163,59	5.644.348,19	5.201.362,51		
3.1.3.2	REDDITI E PROVENTI PATRIMONIALI	155.719,96	2.997,72	2.601,88	157.313,40	5.789,41	5.772,62		
3.1.3.3	POSTE CORRETIVE E COMPENSATIVE DI USCITE CORRENTI	95.405,39	482.893,32	517.653,69	118.057,25	289.460,46	294.023,52		
3.1.3.4	ENTRATE NON CLASSIFICABILI IN ALTRE VOCI	27,50	851,18	2.351,18	1.527,50	55.143,90	53.665,58		
	<b>TOTALE 1.3. - ALTRE ENTRATE</b>	<b>8.490.676,41</b>	<b>11.730.159,40</b>	<b>9.544.586,67</b>	<b>5.130.061,74</b>	<b>5.994.741,96</b>	<b>5.554.824,23</b>		
	<b>TOTALE GENERALE 1. - TITOLO I - ENTRATE CORRENTI</b>	<b>109.941.277,07</b>	<b>30.156.127,81</b>	<b>39.556.627,34</b>	<b>107.316.667,31</b>	<b>31.874.275,06</b>	<b>29.534.804,45</b>		
	<b>TOTALE 3. - DIREZIONE CENTRALE ATTIVITA' SCIENTIFICHE</b>	<b>109.941.277,07</b>	<b>30.156.127,81</b>	<b>39.556.627,34</b>	<b>107.316.667,31</b>	<b>31.874.275,06</b>	<b>29.534.804,45</b>		
	<b>4. - DIREZIONE CENTRALE AFFARI GIURIDICI</b>								
	<b>1. - TITOLO I - ENTRATE CORRENTI</b>								
	<b>1.2. - ENTRATE DERIVANTI DA TRASFERIMENTI CORRENTI</b>								
4.1.2.1	TRASFERIMENTI DA PARTE DELLO STATO	300.362,62	0,00	0,00	300.362,62	0,00	0,00		
4.1.2.4	TRASFERIMENTI DA PARTE DI ALTRI ENTI DEL SETTORE PUBBLICO E PRIVATI	0,00	2.000,00	2.000,00	0,00	0,00	0,00		



**C.R.A. CONSIGLIO PER LA RICERCA E SPERIMENTAZIONE IN AGRICOLTURA**  
**RENDICONTO FINANZIARIO DECISIONALE - Esercizio 2013**

**ENTRATE**

Codice	Denominazione	ANNO FINANZIARIO 2013				ANNO FINANZIARIO 2012			
		Residui	Competenza (Accertamenti)	Cassa (Riscossioni)	Residui	Competenza (Accertamenti)	Cassa (Riscossioni)	Residui	
	<u>TOTALE 1.2. - ENTRATE DERIVANTI DA TRASFERIMENTI CORRENTI</u>	300.362,62	2.000,00	2.000,00	300.362,62	0,00	0,00		
	<u>1.3. - ALTRE ENTRATE</u>								
4.1.3.1	ENTRATE DERIVANTI DALLA VENDITA DI BENI E DALLA PRESTAZIONE DI SERVIZI	0,00	0,00	0,00	0,00	0,00	0,00	0,00	
4.1.3.3	POSTE CORRETTIVE E COMPENSATIVE DI USCITE CORRENTI	10.120.752,03	369.475,64	348.596,62	10.100.171,15	231.768,02	352.449,48		
	<u>TOTALE 1.3. - ALTRE ENTRATE</u>	10.120.752,03	369.475,64	348.596,62	10.100.171,15	231.768,02	352.449,48		
	<u>TOTALE GENERALE 1. - TITOLO I - ENTRATE CORRENTI</u>	10.421.114,65	371.475,64	350.596,62	10.400.533,77	231.768,02	352.449,48		
	<u>TOTALE 4. - DIREZIONE CENTRALE AFFARI GIURIDICI</u>	10.421.114,65	371.475,64	350.596,62	10.400.533,77	231.768,02	352.449,48		
	<u>2. - DIREZIONE GENERALE</u>								
	<u>2. - TITOLO II - ENTRATE IN CONTO CAPITALE</u>								
	<u>2.1. - ENTRATE PER ALIENAZIONE DI BENI PATRIMONIALI E RISCOSSIONE DI CREDITI</u>								
2.2.1.1	ALIENAZIONE DI IMMOBILI E DIRITTI REALI	11.276,14	96.620,00	96.620,00	11.276,14	4.919.114,62	4.919.114,62		
2.2.1.4	RISCOSSIONE DI CREDITI	11.807.385,40	71.196,48	71.196,48	11.807.385,40	6.322,12	2.918.563,22		
	<u>TOTALE 2.1. - ENTRATE PER ALIENAZIONE DI BENI PATRIMONIALI E RISCOSSIONE DI CREDITI</u>	11.818.661,54	167.816,48	167.816,48	11.818.661,54	4.925.436,74	7.837.677,84		
	<u>2.2. - ENTRATE DERIVANTI DA TRASFERIMENTI IN CONTO CAPITALE</u>								
2.2.2.1	TRASFERIMENTI DALLO STATO	1.057.994,17	126.960,93	41.262,30	972.295,54	0,00	0,00		
	<u>TOTALE 2.2. - ENTRATE DERIVANTI DA TRASFERIMENTI IN CONTO CAPITALE</u>	1.057.994,17	126.960,93	41.262,30	972.295,54	0,00	0,00		
	<u>TOTALE GENERALE 2. - TITOLO II - ENTRATE IN</u>	12.876.655,71	294.777,41	209.078,78	12.790.957,08	4.925.436,74	7.837.677,84		

**C.R.A. CONSIGLIO PER LA RICERCA E SPERIMENTAZIONE IN AGRICOLTURA**  
**RENDICONTO FINANZIARIO DECISIONALE - Esercizio 2013**

Codice	Denominazione	ANNO FINANZIARIO 2013				ANNO FINANZIARIO 2012			
		Residui	Competenza (Accertamenti)	Cassa (Riscossioni)	Residui	Competenza (Accertamenti)	Cassa (Riscossioni)	Cassa (Riscossioni)	
	<b>CONTO CAPITALE</b>								
	TOTALE 2. - DIREZIONE GENERALE	12.876.655,71	294.777,41	209.078,78	12.790.957,08	4.925.436,74	7.837.677,84		
	<b>3. - DIREZIONE CENTRALE ATTIVITA' SCIENTIFICHE</b>								
	<b>2. - TITOLO II - ENTRATE IN CONTO CAPITALE</b>								
	<b>2.1. - ENTRATE PER ALIENAZIONE DI BENI PATRIMONIALI E RISCOSSIONE DI CREDITI</b>								
3.2.1.1	ALIENAZIONE DI IMMOBILI E DIRITTI REALI	2.904,97	0,00	0,00	2.904,97	0,00	0,00		
3.2.1.2	ALIENAZIONE DI IMMOBILIZZAZIONI TECNICHE	59.797,48	128.353,21	116.829,45	48.373,72	216.060,65	198.607,08		
3.2.1.3	REALIZZO DI VALORI MOBILIARI	0,00	0,00	0,00	0,00	0,00	0,00		
3.2.1.4	RISCOSSIONE DI CREDITI	0,00	0,00	0,00	0,00	0,00	0,00		
	<b>TOTALE 2.1. - ENTRATE PER ALIENAZIONE DI BENI PATRIMONIALI E RISCOSSIONE DI CREDITI</b>	<b>62.702,45</b>	<b>128.353,21</b>	<b>116.829,45</b>	<b>51.278,69</b>	<b>216.060,65</b>	<b>198.607,08</b>		
	<b>2.2. - ENTRATE DERIVANTI DA TRASFERIMENTI IN CONTO CAPITALE</b>								
3.2.2.1	TRASFERIMENTI DALLO STATO	13.616.817,67	952.009,55	1.802.235,21	14.860.038,57	0,00	832.259,41		
3.2.2.2	TRASFERIMENTI DALLE REGIONI	0,00	0,00	0,00	0,00	0,00	0,00		
3.2.2.3	TRASFERIMENTI DA COMUNI E PROVINCE	210.197,66	0,00	0,00	210.197,66	0,00	4.000,00		
3.2.2.4	TRASFERIMENTI DA ALTRI ENTI DEL SETTORE PUBBLICO	2.203,81	0,00	0,00	2.203,81	0,00	0,00		
	<b>TOTALE 2.2. - ENTRATE DERIVANTI DA TRASFERIMENTI IN CONTO CAPITALE</b>	<b>13.829.219,14</b>	<b>952.009,55</b>	<b>1.802.235,21</b>	<b>15.072.440,04</b>	<b>0,00</b>	<b>836.259,41</b>		
	<b>TOTALE GENERALE 2. - TITOLO II - ENTRATE IN CONTO CAPITALE</b>	<b>13.891.921,59</b>	<b>1.080.362,76</b>	<b>1.919.064,66</b>	<b>15.123.718,73</b>	<b>216.060,65</b>	<b>1.034.866,49</b>		
	<b>TOTALE 3. - DIREZIONE CENTRALE ATTIVITA' SCIENTIFICHE</b>	<b>13.891.921,59</b>	<b>1.080.362,76</b>	<b>1.919.064,66</b>	<b>15.123.718,73</b>	<b>216.060,65</b>	<b>1.034.866,49</b>		

**C.R.A. CONSIGLIO PER LA RICERCA E SPERIMENTAZIONE IN AGRICOLTURA  
RENDICONTO FINANZIARIO DECISIONALE - Esercizio 2013**

**ENTRATE**

Codice	Denominazione	ANNO FINANZIARIO 2013				ANNO FINANZIARIO 2012				
		Residui	Competenza (Accertamenti)	Cassa (Riscossioni)	Residui	Competenza (Accertamenti)	Cassa (Riscossioni)	Residui	Competenza (Accertamenti)	Cassa (Riscossioni)
	<b>4. - DIREZIONE CENTRALE AFFARI GIURIDICI</b>									
	<b>2. - TITOLO II - ENTRATE IN CONTO CAPITALE</b>									
	<b>2.1. - ENTRATE PER ALIENAZIONE DI BENI PATRIMONIALI E RISCOSSIONE DI CREDITI</b>									
4.2.1.1	ALIENAZIONE DI IMMOBILI E DIRITTI REALI	0,00	0,00	0,00	0,00	0,00	0,00	0,00	0,00	0,00
4.2.1.4	RISCOSSIONE DI CREDITI	0,00	0,00	0,00	0,00	0,00	0,00	0,00	0,00	0,00
	<b>TOTALE 2.1. - ENTRATE PER ALIENAZIONE DI BENI PATRIMONIALI E RISCOSSIONE DI CREDITI</b>	<b>0,00</b>	<b>0,00</b>	<b>0,00</b>	<b>0,00</b>	<b>0,00</b>	<b>0,00</b>	<b>0,00</b>	<b>0,00</b>	<b>0,00</b>
	<b>TOTALE GENERALE 2. - TITOLO II - ENTRATE IN CONTO CAPITALE</b>	<b>0,00</b>	<b>0,00</b>	<b>0,00</b>	<b>0,00</b>	<b>0,00</b>	<b>0,00</b>	<b>0,00</b>	<b>0,00</b>	<b>0,00</b>
	<b>TOTALE 4. - DIREZIONE CENTRALE AFFARI GIURIDICI</b>	<b>0,00</b>	<b>0,00</b>	<b>0,00</b>	<b>0,00</b>	<b>0,00</b>	<b>0,00</b>	<b>0,00</b>	<b>0,00</b>	<b>0,00</b>
	<b>3. - DIREZIONE CENTRALE ATTIVITA' SCIENTIFICHE</b>									
	<b>4. - TITOLO IV - PARTITE DI GIRO</b>									
	<b>4.1. - ENTRATE AVENTI NATURA DI PARTITE DI GIRO</b>									
3.4.1.1	ENTRATE AVENTI NATURA DI PARTITE DI GIRO	16.204.252,48	19.028.569,18	20.123.893,29	17.333.946,73	7.895.018,79	8.012.599,08	16.204.252,48	19.028.569,18	20.123.893,29
	<b>TOTALE 4.1. - ENTRATE AVENTI NATURA DI PARTITE DI GIRO</b>	<b>16.204.252,48</b>	<b>19.028.569,18</b>	<b>20.123.893,29</b>	<b>17.333.946,73</b>	<b>7.895.018,79</b>	<b>8.012.599,08</b>	<b>16.204.252,48</b>	<b>19.028.569,18</b>	<b>20.123.893,29</b>
	<b>TOTALE GENERALE 4. - TITOLO IV - PARTITE DI GIRO</b>	<b>16.204.252,48</b>	<b>19.028.569,18</b>	<b>20.123.893,29</b>	<b>17.333.946,73</b>	<b>7.895.018,79</b>	<b>8.012.599,08</b>	<b>16.204.252,48</b>	<b>19.028.569,18</b>	<b>20.123.893,29</b>
	<b>TOTALE 3. - DIREZIONE CENTRALE ATTIVITA' SCIENTIFICHE</b>									
	<b>4. - DIREZIONE CENTRALE AFFARI GIURIDICI</b>									
	<b>4. - TITOLO IV - PARTITE DI GIRO</b>									
	<b>4.1. - ENTRATE AVENTI NATURA DI PARTITE DI GIRO</b>									



**C.R.A. CONSIGLIO PER LA RICERCA E SPERIMENTAZIONE IN AGRICOLTURA**  
**RENDICONTO FINANZIARIO DECISIONALE - Esercizio 2013**

**ENTRATE**

Codice	Denominazione	ANNO FINANZIARIO 2013				ANNO FINANZIARIO 2012				
		Residui	Competenza (Accertamenti)	Cassa (Riscossioni)	Residui	Competenza (Accertamenti)	Cassa (Riscossioni)	Residui	Competenza (Accertamenti)	Cassa (Riscossioni)
	Titolo IV	941.638,25	26.932.057,38	26.698.624,50	711.268,24	22.427.438,01	23.036.948,95			
	<b>Totale delle entrate Centro Resp. Amm.va DIREZIONE CENTRALE AFFARI GIURIDICI</b>	<b>11.362.752,90</b>	<b>27.303.533,02</b>	<b>27.049.221,12</b>	<b>11.111.802,01</b>	<b>22.659.206,03</b>	<b>23.389.398,43</b>			
	<b>Riepilogo delle entrate per titoli dei Centri Resp. Amm.va</b>									
	Titolo I	121.046.168,95	139.633.751,18	148.678.728,66	118.046.355,82	135.112.235,93	132.871.812,37			
	Titolo II	26.768.577,30	1.375.140,17	2.128.143,44	27.914.675,81	5.141.497,39	8.872.544,33			
	Titolo IV	17.145.890,73	45.960.626,56	46.822.517,79	18.045.214,97	30.322.456,80	31.049.548,03			
	<b>TOTALE</b>	<b>164.960.636,98</b>	<b>186.969.517,91</b>	<b>197.629.389,89</b>	<b>164.006.246,60</b>	<b>170.576.190,12</b>	<b>172.793.904,73</b>			

**C.R.A. CONSIGLIO PER LA RICERCA E SPERIMENTAZIONE IN AGRICOLTURA  
RENDICONTO FINANZIARIO DECISIONALE - Esercizio 2013**

**USCITE**

Codice	Denominazione	ANNO FINANZIARIO 2013			ANNO FINANZIARIO 2012		
		Residui	Competenza (Impegni)	Cassa (Pagamenti)	Residui	Competenza (Impegni)	Cassa (Pagamenti)
<b>1. - PRESIDENZA</b>							
<b>1. - TITOLO I - SPESE CORRENTI</b>							
<b>1.1. - FUNZIONAMENTO</b>							
1.1.1.1	USCITE PER GLI ORGANI DELL'ENTE	5.385,07	34.959,51	31.548,78	1.974,34	43.880,30	70.753,46
1.1.1.2	ONERI PER IL PERSONALE IN ATTIVITA' DI SERVIZIO	1.644,60	0,00	856,78	2.501,38	4.765,92	3.868,71
1.1.1.3	USCITE PER L'ACQUISTO DI BENI DI CONSUMO E DI SERVIZI	7.901,17	20.868,10	27.776,10	14.809,17	10.868,00	3.930,96
	<b>TOTALE 1.1. - FUNZIONAMENTO</b>	<b>14.930,84</b>	<b>55.827,61</b>	<b>60.181,66</b>	<b>19.284,89</b>	<b>59.614,22</b>	<b>78.553,13</b>
<b>1.2. - INTERVENTI DIVERSI</b>							
1.1.2.4	ONERI TRIBUTARI	2.777,50	0,00	0,00	2.777,50	0,00	1.257,50
1.1.2.6	SPESE NON CLASSIFICABILI IN ALTRE VOCI	1.656,82	0,00	0,00	1.656,82	0,00	0,00
	<b>TOTALE 1.2. - INTERVENTI DIVERSI</b>	<b>4.434,32</b>	<b>0,00</b>	<b>0,00</b>	<b>4.434,32</b>	<b>0,00</b>	<b>1.257,50</b>
	<b>TOTALE GENERALE 1. - TITOLO I - SPESE CORRENTI</b>	<b>19.365,16</b>	<b>55.827,61</b>	<b>60.181,66</b>	<b>23.719,21</b>	<b>59.614,22</b>	<b>79.810,63</b>
	<b>TOTALE 1. - PRESIDENZA</b>	<b>19.365,16</b>	<b>55.827,61</b>	<b>60.181,66</b>	<b>23.719,21</b>	<b>59.614,22</b>	<b>79.810,63</b>
<b>2. - DIREZIONE GENERALE</b>							
<b>1. - TITOLO I - SPESE CORRENTI</b>							
<b>1.1. - FUNZIONAMENTO</b>							
2.1.1.2	ONERI PER IL PERSONALE IN ATTIVITA' DI SERVIZIO	36.702,52	5.364,23	81.482,85	141.854,30	129.041,55	95.525,28
2.1.1.3	USCITE PER L'ACQUISTO DI BENI DI CONSUMO E DI SERVIZI	540.978,00	932.526,72	412.505,18	32.714,74	0,00	107.769,24
	<b>TOTALE 1.1. - FUNZIONAMENTO</b>	<b>577.680,52</b>	<b>937.890,95</b>	<b>493.988,03</b>	<b>174.569,04</b>	<b>129.041,55</b>	<b>203.294,52</b>
<b>1.2. - INTERVENTI DIVERSI</b>							
2.1.2.1	USCITE PER PRESTAZIONI ISTITUZIONALI	119.217,58	0,00	33.350,62	152.568,20	152.568,20	0,00
2.1.2.2	TRASFERIMENTI PASSIVI	0,00	0,00	0,00	0,00	301.220,34	301.220,34

**C.R.A. CONSIGLIO PER LA RICERCA E SPERIMENTAZIONE IN AGRICOLTURA**  
**RENDICONTO FINANZIARIO DECISIONALE - Esercizio 2013**

**USCITE**

Codice	Denominazione	ANNO FINANZIARIO 2013			ANNO FINANZIARIO 2012		
		Residui	Competenza (impegni)	Cassa (Pagamenti)	Residui	Competenza (Impegni)	Cassa (Pagamenti)
2.1.2.3	ONERI FINANZIARI	122.394,11	122.394,11	0,00	0,00	0,00	
2.1.2.4	ONERI TRIBUTARI	0,00	1,81	1,81	0,00	0,00	
2.1.2.6	SPESE NON CLASSIFICABILI IN ALTRE VOCI	0,00	1.000,00	1.000,00	0,00	0,00	
	<b>TOTALE 1.2. - INTERVENTI DIVERSI</b>	<b>241.611,69</b>	<b>123.395,92</b>	<b>34.352,43</b>	<b>152.568,20</b>	<b>301.220,34</b>	
	<b>TOTALE GENERALE 1. - TITOLO I - SPESE CORRENTI</b>	<b>819.292,21</b>	<b>1.061.286,87</b>	<b>528.340,46</b>	<b>327.137,24</b>	<b>504.514,86</b>	
	<b>TOTALE 2. - DIREZIONE GENERALE</b>	<b>819.292,21</b>	<b>1.061.286,87</b>	<b>528.340,46</b>	<b>327.137,24</b>	<b>504.514,86</b>	
	<b>3. - DIREZIONE CENTRALE ATTIVITA' SCIENTIFICHE</b>						
	<b>1. - TITOLO I - SPESE CORRENTI</b>						
	<b>1.1. - FUNZIONAMENTO</b>						
3.1.1.1	USCITE PER GLI ORGANI DELL'ENTE	7.733,34	0,00	0,00	0,00	0,00	
3.1.1.2	ONERI PER IL PERSONALE IN ATTIVITA' DI SERVIZIO	2.850.140,09	14.332.538,12	15.638.190,00	1.374.475,58	13.512.973,03	
3.1.1.3	USCITE PER L'ACQUISTO DI BENI DI CONSUMO E DI SERVIZI	10.649.471,92	19.792.381,86	20.266.728,56	6.511.056,36	18.863.358,47	
	<b>TOTALE 1.1. - FUNZIONAMENTO</b>	<b>13.507.345,35</b>	<b>34.124.919,98</b>	<b>35.902.918,56</b>	<b>7.885.531,94</b>	<b>32.376.331,50</b>	
	<b>1.2. - INTERVENTI DIVERSI</b>						
3.1.2.1	USCITE PER PRESTAZIONI ISTITUZIONALI	1.462.175,94	2.950.663,39	3.137.000,11	1.369.608,18	3.445.598,37	
3.1.2.2	TRASFERIMENTI PASSIVI	4.977.821,21	646.099,20	2.220.873,59	3.607.030,23	2.105.642,60	
3.1.2.3	ONERI FINANZIARI	2.205,40	3.807,68	3.923,43	2.746,97	3.321,86	
3.1.2.4	ONERI TRIBUTARI	289.782,13	1.732.773,10	1.734.291,34	277.393,59	1.675.657,94	
3.1.2.5	POSTE CORRETIVE E COMPENSATIVE DI ENTRATE CORRENTI	31.024,49	29.982,12	19.956,55	16.341,80	2.383,92	
3.1.2.6	SPESE NON CLASSIFICABILI IN ALTRE VOCI	80.954,86	32.607,05	46.422,94	56.790,77	1.498,05	
	<b>TOTALE 1.2. - INTERVENTI DIVERSI</b>	<b>6.843.964,03</b>	<b>5.395.932,54</b>	<b>7.162.467,96</b>	<b>5.329.911,54</b>	<b>7.234.102,74</b>	
	<b>1.4. - TRATTAMENTI DI QUIESCENZA INTEGRATIVE</b>						

**C.R.A. CONSIGLIO PER LA RICERCA E SPERIMENTAZIONE IN AGRICOLTURA,  
RENDICONTO FINANZIARIO DECISIONALE - Esercizio 2013**

**USCITE**

Codice	Denominazione	ANNO FINANZIARIO 2013				ANNO FINANZIARIO 2012				
		Residui	Competenza (Impegni)	Cassa (Pagamenti)	Residui	Competenza (Impegni)	Cassa (Pagamenti)	Residui	Competenza (Impegni)	Cassa (Pagamenti)
	<u>SOSTITUTIVI</u>									
3.1.4.1	ONERI PER IL PERSONALE IN QUIESCENZA	1.254,27	11.877,97	13.055,73	11.307,75	17.113,23	17.577,37			
3.1.4.2	ACCANTONAMENTO AL TRATTAMENTO DI FINE RAPPORTO	383.118,73	351.277,23	194.108,18	237.887,46	267.593,82	270.847,81			
	<u>TOTALE 1.4. - TRATTAMENTI DI QUIESCENZA, INTEGRATIVI E SOSTITUTIVI</u>	<b>384.373,00</b>	<b>363.155,20</b>	<b>207.163,91</b>	<b>249.195,21</b>	<b>284.707,05</b>	<b>288.425,18</b>			
	<b>TOTALE GENERALE 1. - TITOLO I - SPESE CORRENTI</b>	<b>20.735.682,38</b>	<b>39.884.007,72</b>	<b>43.272.550,43</b>	<b>13.464.638,69</b>	<b>39.060.917,66</b>	<b>39.898.859,42</b>			
	<b>TOTALE 3. - DIREZIONE CENTRALE ATTIVITA' SCIENTIFICHE</b>	<b>20.735.682,38</b>	<b>39.884.007,72</b>	<b>43.272.550,43</b>	<b>13.464.638,69</b>	<b>39.060.917,66</b>	<b>39.898.859,42</b>			
	<b>4. - DIREZIONE CENTRALE AFFARI GIURIDICI</b>									
	<b>1. - TITOLO I - SPESE CORRENTI</b>									
	<b>1.1. - FUNZIONAMENTO</b>									
4.1.1.1	USCITE PER GLI ORGANI DELL'ENTE	27.974,18	499.162,94	479.952,36	48.056,59	420.106,14	409.255,14			
4.1.1.2	ONERI PER IL PERSONALE IN ATTIVITA' DI SERVIZIO	6.118.839,31	73.824.930,12	74.425.060,41	9.026.274,50	68.323.147,32	66.315.500,95			
4.1.1.3	USCITE PER L'ACQUISTO DI BENI DI CONSUMO E DI SERVIZI	326.585,60	2.267.209,15	2.259.222,67	413.328,05	2.024.743,08	1.952.308,21			
	<b>TOTALE 1.1. - FUNZIONAMENTO</b>	<b>6.473.399,09</b>	<b>76.591.302,21</b>	<b>77.164.235,44</b>	<b>9.487.659,14</b>	<b>70.767.996,54</b>	<b>68.677.064,30</b>			
	<b>1.2. - INTERVENTI DIVERSI</b>									
4.1.2.1	USCITE PER PRESTAZIONI ISTITUZIONALI	0,00	0,00	0,00	0,00	0,00	0,00			
4.1.2.2	TRASFERIMENTI PASSIVI	0,00	412.948,33	412.948,33	0,00	0,00	0,00			
4.1.2.3	ONERI FINANZIARI	805,23	67,16	36,98	775,05	114,33	115,88			
4.1.2.4	ONERI TRIBUTARI	531.326,47	7.789.249,39	8.380.182,49	1.175.384,89	7.129.571,68	7.012.063,45			
4.1.2.5	POSTE CORRETTIVE E COMPENSATIVE DI ENTRATE CORRENTI	0,00	119,15	119,15	0,00	7.869,49	7.869,49			
4.1.2.6	SPESE NON CLASSIFICABILI IN ALTRE VOCI	11.232,59	348.011,45	344.419,82	7.640,96	128.692,28	130.030,99			



**C.R.A. CONSIGLIO PER LA RICERCA E SPERIMENTAZIONE IN AGRICOLTURA**  
**RENDICONTO FINANZIARIO DECISIONALE - Esercizio 2013**

**USCITE**

Codice	Denominazione	ANNO FINANZIARIO 2013				ANNO FINANZIARIO 2012				
		Residui	Competenza (Impegni)	Cassa (Pagamenti)	Residui	Competenza (Impegni)	Cassa (Pagamenti)	Residui	Competenza (Impegni)	Cassa (Pagamenti)
	<b>TOTALE 1.2. - INTERVENTI DIVERSI</b>	<b>543.364,29</b>	<b>8.550.395,48</b>	<b>9.137.706,77</b>	<b>1.183.800,90</b>	<b>7.266.247,78</b>	<b>7.150.079,81</b>			
	<b>1.4. - TRATTAMENTI DI QUIESCENZA INTEGRATIVE SOSTITUTIVI</b>									
4.1.4.2	ACCANTONAMENTO AL TRATTAMENTO DI FINE RAPPORTO	18.416,49	9.239,49	19.472,42	40.151,67	11.096,41	16.626,01			
	<b>TOTALE 1.4. - TRATTAMENTI DI QUIESCENZA INTEGRATIVE SOSTITUTIVI</b>	<b>18.416,49</b>	<b>9.239,49</b>	<b>19.472,42</b>	<b>40.151,67</b>	<b>11.096,41</b>	<b>16.626,01</b>			
	<b>TOTALE GENERALE 1. - TITOLO I - SPESE CORRENTI</b>	<b>7.035.179,87</b>	<b>85.150.937,18</b>	<b>86.321.414,63</b>	<b>10.711.611,71</b>	<b>78.045.340,73</b>	<b>75.843.770,12</b>			
	<b>TOTALE 4. - DIREZIONE CENTRALE AFFARI GIURIDICI</b>	<b>7.035.179,87</b>	<b>85.150.937,18</b>	<b>86.321.414,63</b>	<b>10.711.611,71</b>	<b>78.045.340,73</b>	<b>75.843.770,12</b>			
	<b>2. - DIREZIONE GENERALE</b>									
	<b>2. - TITOLO II - USCITE IN CONTO CAPITALE</b>									
	<b>2.1. - INVESTIMENTI</b>									
2.2.1.1	ACQUISIZIONE DI BENI DI USO DUREVOLE ED OPERE IMMOBILIARI	41.031,49	0,00	0,00	41.031,49	485.249,88	485.249,88			
2.2.1.2	ACQUISIZIONE DI IMMOBILIZZAZIONI TECNICHE	65.958,67	90.089,87	24.131,20	0,00	0,00	0,00			
2.2.1.5	INDENNITA' DI ANZIANITA' E SIMILARI AL PERSONALE CESSATO DAL SERVIZIO	0,00	0,00	0,00	0,00	0,00	0,00			
	<b>TOTALE 2.1. - INVESTIMENTI</b>	<b>106.990,16</b>	<b>90.089,87</b>	<b>24.131,20</b>	<b>41.031,49</b>	<b>485.249,88</b>	<b>485.249,88</b>			
	<b>2.3. - ACCANTONAMENTI PER SPESE FUTURE</b>									
2.2.3.1	F.DO TRATTAMENTO FINE RAPPORTO	0,00	0,00	0,00	0,00	0,00	0,00			
2.2.3.2	FONDO PER ALTRI RISCHI ED ONERI	0,00	0,00	0,00	0,00	0,00	0,00			
	<b>TOTALE 2.3. - ACCANTONAMENTI PER SPESE FUTURE</b>	<b>0,00</b>	<b>0,00</b>	<b>0,00</b>	<b>0,00</b>	<b>0,00</b>	<b>0,00</b>			
	<b>TOTALE GENERALE 2. - TITOLO II - USCITE IN CONTO CAPITALE</b>	<b>106.990,16</b>	<b>90.089,87</b>	<b>24.131,20</b>	<b>41.031,49</b>	<b>485.249,88</b>	<b>485.249,88</b>			

**C.R.A. CONSIGLIO PER LA RICERCA E SPERIMENTAZIONE IN AGRICOLTURA**  
**RENDICONTO FINANZIARIO DECISIONALE - Esercizio 2013**

USCITE	Codice	Denominazione	ANNO FINANZIARIO 2013			ANNO FINANZIARIO 2012		
			Residui	Competenza (Impegni)	Cassa (Pagamenti)	Residui	Competenza (Impegni)	Cassa (Pagamenti)
		<b>TOTALE 2. - DIREZIONE GENERALE</b>	<b>106.990,16</b>	<b>90.089,87</b>	<b>24.131,20</b>	<b>41.031,49</b>	<b>485.249,88</b>	<b>485.249,88</b>
		<b>3. - DIREZIONE CENTRALE ATTIVITA' SCIENTIFICHE</b>						
		<b>2. - TITOLO II - USCITE IN CONTO CAPITALE</b>						
		<b>2.1. - INVESTIMENTI</b>						
3.2.1.1		ACQUISIZIONE DI BENI DI USO DUREVOLE ED OPERE IMMOBILIARI	9.082.664,50	6.896.745,79	5.217.911,38	6.222.868,18	4.634.382,03	3.789.447,24
3.2.1.2		ACQUISIZIONE DI IMMOBILIZZAZIONI TECNICHE	2.404.225,79	3.719.624,41	4.124.855,59	2.221.087,79	3.017.078,87	5.324.045,27
3.2.1.3		PARTECIPAZIONI E ACQUISTO DI VALORI IMMOBILIARI	0,00	8.250,00	8.250,00	0,00	0,00	0,00
3.2.1.4		CONCESSIONE DI CREDITI ED ANTICIPAZIONI	0,00	0,00	0,00	0,00	0,00	0,00
3.2.1.5		INDENNITA' DI ANZIANITA' E SIMILARI AL PERSONALE CESSATO DAL SERVIZIO	378.753,91	7,14	231.848,06	0,00	1,31	5.906,15
		<b>TOTALE 2.1. - INVESTIMENTI</b>	<b>11.865.644,20</b>	<b>10.624.627,34</b>	<b>9.582.865,03</b>	<b>8.443.955,97</b>	<b>7.651.462,21</b>	<b>9.119.399,66</b>
		<b>2.2. - ONERI COMUNI</b>						
3.2.2.2		RIMBORSI DI ANTICIPAZIONI PASSIVE	0,00	0,00	6.442.485,16	0,00	0,00	0,00
3.2.2.5		ESTINZIONE DI DEBITI DIVERSI	216.291,64	0,00	0,00	0,00	0,00	0,00
		<b>TOTALE 2.2. - ONERI COMUNI</b>	<b>216.291,64</b>	<b>0,00</b>	<b>6.442.485,16</b>	<b>0,00</b>	<b>0,00</b>	<b>0,00</b>
		<b>2.3. - ACCANTONAMENTI PER SPESE FUTURE</b>						
3.2.3.1		F.DO TRATTAMENTO FINE RAPPORTO	0,00	0,00	0,00	0,00	0,00	0,00
		<b>TOTALE 2.3. - ACCANTONAMENTI PER SPESE FUTURE</b>	<b>0,00</b>	<b>0,00</b>	<b>0,00</b>	<b>0,00</b>	<b>0,00</b>	<b>0,00</b>
		<b>TOTALE GENERALE 2. - TITOLO II - USCITE IN CONTO CAPITALE</b>	<b>12.081.935,84</b>	<b>10.624.627,34</b>	<b>16.025.350,19</b>	<b>8.443.955,97</b>	<b>7.651.462,21</b>	<b>9.119.399,66</b>
		<b>TOTALE 3. - DIREZIONE CENTRALE ATTIVITA' SCIENTIFICHE</b>	<b>12.081.935,84</b>	<b>10.624.627,34</b>	<b>16.025.350,19</b>	<b>8.443.955,97</b>	<b>7.651.462,21</b>	<b>9.119.399,66</b>

**C.R.A. CONSIGLIO PER LA RICERCA E SPERIMENTAZIONE IN AGRICOLTURA  
RENDICONTO FINANZIARIO DECISIONALE - Esercizio 2013**

**USCITE**

Codice	Denominazione	ANNO FINANZIARIO 2013				ANNO FINANZIARIO 2012			
		Residui	Competenza (Impegni)	Cassa (Pagamenti)	Residui	Competenza (Impegni)	Cassa (Pagamenti)		
	<b>4. - DIREZIONE CENTRALE AFFARI GIURIDICI</b>								
	<b>2. - TITOLO II - USCITE IN CONTO CAPITALE</b>								
	<b>2.1. - INVESTIMENTI</b>								
4.2.1.1	ACQUISIZIONE DI BENI DI USO DUREVOLE ED OPERE IMMOBILIARI	0,00	50.261,19	50.261,19	0,00	0,00	0,00	0,00	0,00
4.2.1.2	ACQUISIZIONE DI IMMOBILIZZAZIONI TECNICHE	102.074,22	0,00	9.044,24	112.876,61	134.778,20	32.176,39	32.176,39	32.176,39
4.2.1.5	INDENNITA' DI ANZIANITA' E SIMILARI AL PERSONALE CESSATO DAL SERVIZIO	4.978.763,78	5.800.908,67	6.508.633,67	5.846.750,62	7.171.120,37	6.283.709,71	6.283.709,71	6.283.709,71
	<b>TOTALE 2.1. - INVESTIMENTI</b>	<b>5.080.838,00</b>	<b>5.851.169,86</b>	<b>6.567.939,10</b>	<b>5.959.607,23</b>	<b>7.305.898,57</b>	<b>6.315.886,10</b>	<b>6.315.886,10</b>	<b>6.315.886,10</b>
	<b>2.3. - ACCANTONAMENTI PER SPESE FUTURE</b>								
4.2.3.1	F.DO TRATTAMENTO FINE RAPPORTO	0,00	0,00	0,00	0,00	0,00	0,00	0,00	0,00
	<b>TOTALE 2.3. - ACCANTONAMENTI PER SPESE FUTURE</b>	<b>0,00</b>	<b>0,00</b>	<b>0,00</b>	<b>0,00</b>	<b>0,00</b>	<b>0,00</b>	<b>0,00</b>	<b>0,00</b>
	<b>TOTALE GENERALE 2. - TITOLO II - USCITE IN CONTO CAPITALE</b>	<b>5.080.838,00</b>	<b>5.851.169,86</b>	<b>6.567.939,10</b>	<b>5.959.607,23</b>	<b>7.305.898,57</b>	<b>6.315.886,10</b>	<b>6.315.886,10</b>	<b>6.315.886,10</b>
	<b>TOTALE 4. - DIREZIONE CENTRALE AFFARI GIURIDICI</b>	<b>5.080.838,00</b>	<b>5.851.169,86</b>	<b>6.567.939,10</b>	<b>5.959.607,23</b>	<b>7.305.898,57</b>	<b>6.315.886,10</b>	<b>6.315.886,10</b>	<b>6.315.886,10</b>
	<b>3. - DIREZIONE CENTRALE ATTIVITA' SCIENTIFICHE</b>								
	<b>4. - TITOLO IV - PARTITE DI GIRO</b>								
	<b>4.1. - USCITE AVENTI NATURA DI PARTITE DI GIRO</b>								
3.4.1.1	USCITE AVENTI NATURA DI PARTITE DI GIRO	16.565.620,04	19.028.569,18	20.673.657,44	17.488.040,17	7.895.018,79	7.670.124,67	7.670.124,67	7.670.124,67
	<b>TOTALE 4.1. - USCITE AVENTI NATURA DI PARTITE DI GIRO</b>	<b>16.565.620,04</b>	<b>19.028.569,18</b>	<b>20.673.657,44</b>	<b>17.488.040,17</b>	<b>7.895.018,79</b>	<b>7.670.124,67</b>	<b>7.670.124,67</b>	<b>7.670.124,67</b>
	<b>TOTALE GENERALE 4. - TITOLO IV - PARTITE DI GIRO</b>	<b>16.565.620,04</b>	<b>19.028.569,18</b>	<b>20.673.657,44</b>	<b>17.488.040,17</b>	<b>7.895.018,79</b>	<b>7.670.124,67</b>	<b>7.670.124,67</b>	<b>7.670.124,67</b>



**C.R.A. CONSIGLIO PER LA RICERCA E SPERIMENTAZIONE IN AGRICOLTURA**  
**RENDICONTO FINANZIARIO DECISIONALE - Esercizio 2013**

**USCITE**

Codice	Denominazione	ANNO FINANZIARIO 2013			ANNO FINANZIARIO 2012		
		Residui	Competenza (Impegni)	Cassa (Pagamenti)	Residui	Competenza (Impegni)	Cassa (Pagamenti)
	<b>CENTRALE ATTIVITA' SCIENTIFICHE</b>						
	Titolo I	20.735.682,38	39.884.007,72	43.272.550,43	13.464.638,69	39.060.917,66	39.898.859,42
	Titolo II	12.081.935,84	10.624.627,34	16.025.350,19	8.443.955,97	7.651.462,21	9.119.399,66
	Titolo IV	16.565.620,04	19.028.569,18	20.673.667,44	17.488.040,17	7.895.018,79	7.670.124,67
	<b>Totale delle uscite Centro Resp. Amm.va DIREZIONE CENTRALE ATTIVITA' SCIENTIFICHE</b>	<b>49.383.238,26</b>	<b>69.537.204,24</b>	<b>79.971.558,06</b>	<b>39.396.634,83</b>	<b>54.607.398,66</b>	<b>56.688.383,75</b>
	<b>Riepilogo dei titoli Centro Resp. Amm.va DIREZIONE CENTRALE AFFARI GIURIDICI</b>						
	Titolo I	7.035.179,87	85.150.937,18	86.321.414,63	10.711.611,71	78.045.340,73	75.843.770,12
	Titolo II	5.080.838,00	5.851.169,86	6.567.939,10	5.959.607,23	7.305.898,57	6.315.886,10
	Titolo IV	2.791.486,13	26.932.057,38	34.101.153,52	9.960.582,27	22.427.438,01	29.851.506,28
	<b>Totale delle uscite Centro Resp. Amm.va DIREZIONE CENTRALE AFFARI GIURIDICI</b>	<b>14.907.504,00</b>	<b>117.934.164,42</b>	<b>126.990.507,25</b>	<b>26.631.801,21</b>	<b>107.778.677,31</b>	<b>112.011.162,50</b>
	<b>Riepilogo delle uscite per titoli dei Centri Resp. Amm.va</b>						
	Titolo I	28.609.519,62	126.152.059,38	130.182.487,18	24.527.106,85	117.748.702,70	116.326.955,03
	Titolo II	17.269.764,00	16.565.887,07	22.617.420,49	14.444.594,69	15.442.610,66	15.920.535,64
	Titolo IV	19.357.106,17	45.960.626,56	54.774.810,96	27.448.622,44	30.322.456,80	37.521.630,95
	<b>TOTALE</b>	<b>65.236.389,79</b>	<b>188.578.573,01</b>	<b>207.574.718,63</b>	<b>66.420.323,98</b>	<b>163.513.770,16</b>	<b>169.769.121,62</b>

**C.R.A. CONSIGLIO PER LA RICERCA E SPERIMENTAZIONE IN AGRICOLTURA  
RENDICONTO FINANZIARIO GESTIONALE ESERCIZIO 2013**


COPIA CONFORME

ENTRATE

Codice	Denominazione	Gestione della Competenza 2013									
		Previsioni		Somme Accertate			Diff. rispetto alle Previsioni				
		Iniziali	Variazioni		Definitive	Riscosse	Rimaste da Riscuotere	Totale Accertamenti	In Più	In Meno	
1	2	3	4	5	6	7	8	9	10	11	
	<b>2. - DIREZIONE GENERALE</b>										
	<b>1. - TITOLO I - ENTRATE CORRENTI</b>										
	<b>1.2. - ENTRATE DERIVANTI DA TRASFERIMENTI CORRENTI</b>										
1.2.1.	TRASFERIMENTI DA PARTE DELLO STATO	98.371.756,00	2.816.350,00	115.096,00	101.073.010,00	101.073.010,00		101.073.010,00			
1.2.1.001.	Contributo MIPAF per le spese di funzionamento										
1.2.1.002.	Altri contributi del MIPAF										
	Totale 1.2.1. - TRASFERIMENTI DA PARTE DELLO STATO	98.371.756,00	2.816.350,00	115.096,00	101.073.010,00	101.073.010,00		101.073.010,00	0,00	0,00	0,00
	<b>Totale 1.2. - ENTRATE DERIVANTI DA TRASFERIMENTI CORRENTI</b>	98.371.756,00	2.816.350,00	115.096,00	101.073.010,00	101.073.010,00	0,00	101.073.010,00	0,00	0,00	0,00
	<b>1.3. - ALTRE ENTRATE</b>										
1.3.1.	ENTRATE DERIVANTI DALLA VENDITA DI BENI E DALLA PRESTAZIONE DI SERVIZI	500.000,00			500.000,00		506.952,70	506.952,70		6.952,70	
1.3.1.005.	Altri proventi										
	Totale 1.3.1. - ENTRATE DERIVANTI DALLA VENDITA DI BENI E DALLA PRESTAZIONE DI SERVIZI	500.000,00			500.000,00		506.952,70	506.952,70		6.952,70	0,00
1.3.2.	REDDITI E PROVENTI PATRIMONIALI	218.731,00	100.866,64	100.866,64	319.597,64	388.459,39	147.332,58	535.791,97		218.194,33	
1.3.2.001.	Affitti di immobili										
	Totale 1.3.2. - REDDITI E PROVENTI PATRIMONIALI	218.731,00	100.866,64	100.866,64	319.597,64	388.459,39	147.332,58	535.791,97		218.194,33	0,00




ll. 202



**C.R.A. CONSIGLIO PER LA RICERCA E SPERIMENTAZIONE IN AGRICOLTURA  
RENDICONTO FINANZIARIO GESTIONALE ESERCIZIO 2013**


Capitolo		Gestione della Competenza 2013										
Codice	Denominazione	Previsioni			Somme Accertate			Diff. rispetto alle Previsioni				
		Iniziali	In +	In -	Definitive (3+4-5)	Riscosse	Rimaste da Riscuotere	Totale Accertamenti (7+8)	In Più (9-6)	In Meno (6-9)		
1	2	3	4	5	6	7	8	9	10	11		
1.3.3.	POSTE CORRETTIVE E COMPENSATIVE DI USCITE CORRENTI											
1.3.3.001.	Recuperi e rimborsi diversi	252.086,00	6.523.987,79		6.776.073,79	6.990.392,70	0,36	6.990.393,06	214.319,27			
	Totale 1.3.3. - POSTE CORRETTIVE E COMPENSATIVE DI USCITE CORRENTI	252.086,00	6.523.987,79		6.776.073,79	6.990.392,70	0,36	6.990.393,06	214.319,27	0,00		
	<b>Totale 1.3. - ALTRE ENTRATE</b>	970.817,00	6.624.854,43	0,00	7.595.671,43	7.378.852,09	654.285,64	8.033.137,73	437.466,30			
	<b>Totale generale 1. - TITOLO I - ENTRATE CORRENTI</b>	99.342.573,00	9.441.204,43	115.096,00	108.668.681,43	108.451.862,09	654.285,64	109.106.147,73	437.466,30			
	<b>2. - TITOLO II - ENTRATE IN CONTO CAPITALE</b>											
	<b>2.1. - ENTRATE PER ALIENAZIONE DI BENI PATRIMONIALI</b>											
	<b>RISCOSSIONE DI CREDITI</b>											
2.1.1.	ALIENAZIONE DI IMMOBILI E DIRITTI REALI											
2.1.1.001.	Alienazione di terreni		9.000,00		9.000,00	96.620,00		96.620,00	87.620,00			
2.1.1.002.	Alienazione Edifici											
2.1.1.003.	Cessione diritti reali											
	Totale 2.1.1. - ALIENAZIONE DI IMMOBILI E DIRITTI REALI		9.000,00		9.000,00	96.620,00		96.620,00	87.620,00	0,00		
	<b>RISCOSSIONE DI CREDITI</b>											
2.1.4.	Riscossione di crediti da terzi		71.196,48		71.196,48	71.196,48		71.196,48				
2.1.4.006.	Totale 2.1.4. - RISCOSSIONE DI CREDITI		71.196,48		71.196,48	71.196,48		71.196,48	0,00	0,00		



**C.R.A. CONSIGLIO PER LA RICERCA E SPERIMENTAZIONE IN AGRICOLTURA  
RENDICONTO FINANZIARIO GESTIONALE ESERCIZIO 2013**

**ENTRATE**

Codice	Capitolo	Denominazione	Gestione della Competenza 2013														
			Previsioni		Somme Accertate			Diff. rispetto alle Previsioni									
			iniziali	Variazioni		Riscosse	Rimaste da Riscuotere	Totale Accertamenti (7+8)	In Più (9-6)	In Meno (6-9)							
3	In +	In -	4	5	6	7	8	9	10	11							
1	2	Totale 2.1. - ENTRATE PER ALIENAZIONE DI BENI PATRIMONIALI RISCOSSIONE DI CREDITI	0,00	80.196,48	0,00	80.196,48	167.816,48	0,00	167.816,48	87.620,00							
2.2.1.		2.2.1. - ENTRATE DERIVANTI DA TRASFERIMENTI IN CONTO CAPITALE															
2.2.1.001.		TRASFERIMENTI DALLO STATO															
		Contributo MIPAF per le spese in conto capitale															
		Altri contributi MIPAF per spese in conto capitale		126.960,93		126.960,93	41.262,30	85.698,63	126.960,93								
2.2.1.002.		Totale 2.2.1. - TRASFERIMENTI DALLO STATO		126.960,93		126.960,93	41.262,30	85.698,63	126.960,93								0,00
		Totale 2.2. - ENTRATE DERIVANTI DA TRASFERIMENTI IN CONTO CAPITALE	0,00	126.960,93	0,00	126.960,93	41.262,30	85.698,63	126.960,93								0,00
		Totale generale 2. - TITOLO II - ENTRATE IN CONTO CAPITALE	0,00	207.157,41	0,00	207.157,41	209.078,78	85.698,63	294.777,41								87.620,00
		Totale 2. - DIREZIONE GENERALE	99.342.573,00	9.648.351,84	115.096,00	108.875.838,84	108.660.940,87	739.984,27	109.400.925,14								525.086,30
		3. - DIREZIONE CENTRALE ATTIVITA' SCIENTIFICHE															
		1. - TITOLO I - ENTRATE CORRENTI															
		1.2. - ENTRATE DERIVANTI DA TRASFERIMENTI CORRENTI															






**C.R.A. CONSIGLIO PER LA RICERCA E SPERIMENTAZIONE IN AGRICOLTURA  
RENDICONTO FINANZIARIO GESTIONALE ESERCIZIO 2013**

**ENTRATE**


Codice	Capitolo Denominazione	Gestione della Competenza 2013																				
		Previsioni			Somme Accertate				Diff. rispetto alle Previsioni													
		Intiziali	Variazioni		Definitive (3+4-5)	Riscosse	Rimaste da Riscuotere	Totale Accertamenti (7+8)	In Più (9-6)	In Meno (6-9)	11											
3	In + 4	In - 5	6	7	8	9	10															
1	2																					
1.2.1.	TRASFERIMENTI DA PARTE DELLO STATO																					
1.2.1.001.	Contributo MIPAF per le spese di funzionamento		4.375.415,75		4.375.415,75	1.372.520,17	3.002.895,58	4.375.415,75														
1.2.1.002.	Altri contributi del MIPAF		2.991.024,02		2.991.024,02	2.381.560,76	609.463,26	2.991.024,02														
1.2.1.003.	Contributi di altre amministrazioni statali		7.366.439,77		7.366.439,77	3.754.080,93	3.612.358,84	7.366.439,77	0,00													
1.2.2.	Totale 1.2.1. - TRASFERIMENTI DA PARTE DELLO STATO																					
1.2.2.001.	TRASFERIMENTO DA PARTE DELLE REGIONI																					
1.2.2.001.	Contributo da parte delle regioni	135.600,00	3.783.595,63		3.919.195,63	598.857,32	3.325.679,06	3.924.536,38	5.340,75													
1.2.3.	Totale 1.2.2. - TRASFERIMENTO DA PARTE DELLE REGIONI	135.600,00	3.783.595,63		3.919.195,63	598.857,32	3.325.679,06	3.924.536,38	5.340,75													
1.2.3.001.	TRASFERIMENTI DA PARTE DEI COMUNI E DELLE PROVINCE																					
1.2.3.001.	Contributi da parte della provincia		52.465,61		52.465,61	12.500,00	39.965,61	52.465,61														
1.2.3.002.	Contributi da parte del Comune		40.000,00		40.000,00		40.000,00	40.000,00														
1.2.3.002.	Totale 1.2.3. - TRASFERIMENTI DA PARTE DEI COMUNI E DELLE PROVINCE		92.465,61		92.465,61	12.500,00	79.965,61	92.465,61	0,00													
1.2.4.	TRASFERIMENTI DA PARTE DI ALTRI ENTI DEL SETTORE PUBBLICO E PRIVATI																					
1.2.4.001.	Contributi trasferiti da Enti Pubblici	112.082,00	3.734.904,35		3.846.986,35	1.034.868,74	2.797.370,58	3.832.239,32	14.747,03													
1.2.4.002.	Contributi da Privati		3.215.182,04		3.215.182,04	1.172.415,54	2.037.871,79	3.210.287,33	4.894,71													
1.2.4.002.	Totale 1.2.4. - TRASFERIMENTI DA PARTE DI ALTRI ENTI DEL SETTORE PUBBLICO E PRIVATI	112.082,00	6.950.086,39		7.062.168,39	2.207.284,28	4.835.242,37	7.042.526,65	19.641,74													



**C.R.A. CONSIGLIO PER LA RICERCA E SPERIMENTAZIONE IN AGRICOLTURA  
RENDICONTO FINANZIARIO GESTIONALE ESERCIZIO 2013**

**ENTRATE**


Codice	Capitolo	Denominazione	Gestione della Competenza 2013										
			Previsioni		Somme Accertate			Diff. rispetto alle Previsioni					
			Iniziali	Variazioni		Definitive (3+4-5)	Riscosse	Rimaste da Riscuotere	Totale Accertamenti (7+8)	In Più (9-6)	In Meno (5-9)		
3	In +	In -	5	6	7	8	9	10	11				
1		<b>Totale 1.2. - ENTRATE DERIVANTI DA TRASFERIMENTI CORRENTI</b>	247.682,00	18.192.587,40	0,00	18.440.269,40	6.572.722,53	11.853.245,88	18.425.968,41			14.300,99	
		<b>1.3. - ALTRE ENTRATE</b>											
1.3.1.		<b>ENTRATE DERIVANTI DALLA VENDITA DI BENI E DALLA PRESTAZIONE DI SERVIZI</b>											
1.3.1.001.		Ricavi dalla vendita di prodotti	2.147.828,00	438.772,34	9.835,68	2.576.764,66	1.930.429,86	910.303,59	2.840.733,45	263.968,79			
1.3.1.002.		Ricavi dalla vendita di pubblicazioni edite dall'Ente	2.400,00			2.400,00	541,68	490,61	1.032,29				1.367,71
1.3.1.003.		Proventi derivanti dalla prestazione di servizi	60.400,00	1.391.312,47		1.451.712,47	616.155,10	948.829,53	1.584.984,63	113.272,16			
1.3.1.004.		Realizzati per cessione materiali fuori uso											
1.3.1.005.		Altri proventi	191.600,00	545.925,10		737.525,10	423.117,13	326.313,65	749.430,78	11.905,68			
1.3.1.007.		Proventi derivanti dalle certificazioni		7.200.000,00		7.200.000,00	3.663.449,67	2.423.786,36	6.087.236,03				1.112.763,97
		<b>Totale 1.3.1. - ENTRATE DERIVANTI DALLA VENDITA DI BENI E DALLA PRESTAZIONE DI SERVIZI</b>	<b>2.402.228,00</b>	<b>9.576.009,91</b>	<b>9.835,68</b>	<b>11.968.402,23</b>	<b>6.633.693,44</b>	<b>4.609.723,74</b>	<b>11.243.417,18</b>	<b>0,00</b>			<b>724.985,05</b>
1.3.2.		<b>REDDITI E PROVENTI PATRIMONIALI</b>											
1.3.2.001.		Affitti di immobili	1.962,00	248,51		2.210,51	2.224,83	472,95	2.697,78	487,27			
1.3.2.003.		Dividendi ed altri proventi su titoli azionari e partecipazioni	150,00			150,00	299,94	299,94	299,94	149,94			
1.3.2.004.		Interessi attivi su mutui, depositi e conti correnti											



**C.R.A. CONSIGLIO PER LA RICERCA E SPERIMENTAZIONE IN AGRICOLTURA  
RENDICONTO FINANZIARIO GESTIONALE ESERCIZIO 2013**

**ENTRATE**


Codice	Capitolo Denominazione	Gestione della Competenza 2013											
		Previsioni		Somme Accertate				Diff. rispetto alle Previsioni					
		Iniziali	Variazioni		Definitive (3+4-5)	Riscosse	Rimaste da Riscuotere	Totale Accertamenti (7+8)	In Più (9-6)	In Meno (6-9)			
3	In +	In -	4	5	6	7	8	9	10	11			
1	2	2.112,00	248,51			2.360,51	2.524,77	472,95	2.997,72	637,21	0,00		
1.3.3.	Totale 1.3.2. - REDDITI E PROVENTI PATRIMONIALI												
	POSTE CORRETTIVE E COMPENSATIVE DI USCITE CORRENTI	21.090,00	132.225,77			153.315,77	322.377,12	15.887,20	338.264,32	184.948,55			
1.3.3.001.	Recuperi e rimborsi diversi		143.782,00			143.782,00	144.234,00	395,00	144.629,00	847,00			
1.3.3.002.	Indennizzi di assicurazione												
1.3.3.003.	Concorsi nelle spese												
1.3.4.	Totale 1.3.3. - POSTE CORRETTIVE E COMPENSATIVE DI USCITE CORRENTI	21.090,00	276.007,77			297.097,77	466.611,12	16.282,20	482.893,32	185.795,55	0,00		
1.3.4.001.	ENTRATE NON CLASSIFICABILI IN ALTRE VOCI												
	Entrate eventuali		2.425,59			2.425,59	851,18		851,18		1.574,41		
	Totale 1.3.4. - ENTRATE NON CLASSIFICABILI IN ALTRE VOCI		2.425,59			2.425,59	851,18		851,18	0,00	1.574,41		
	<u>Totale 1.3. - ALTRE ENTRATE</u>	<u>2.425.430,00</u>	<u>9.854.691,78</u>	<u>9.835,68</u>	<u>12.270.286,10</u>	<u>7.103.680,51</u>	<u>4.626.478,89</u>	<u>11.730.159,40</u>	<u>540.126,70</u>	<u>554.427,69</u>	<u>0,00</u>		
	Totale generale 1. - TITOLO I - ENTRATE CORRENTI	2.673.112,00	28.047.279,18	9.835,68	30.710.555,50	13.676.403,04	16.479.724,77	30.156.127,81					
2.1.1.	2. - TITOLO II - ENTRATE IN CONTO CAPITALE												
	2.1. - ENTRATE PER ALIENAZIONE DI BENI PATRIMONIALI												
	RISCOSSIONE DI CREDITI												
	ALIENAZIONE DI IMMOBILI E DIRITTI REALI												



**C.R.A. CONSIGLIO PER LA RICERCA E SPERIMENTAZIONE IN AGRICOLTURA  
RENDICONTO FINANZIARIO GESTIONALE ESERCIZIO 2013**

**ENTRATE**


Capitolo		Gestione della Competenza 2013										
Codice	Denominazione	Previsioni			Somme Accertate			Diff. rispetto alle Previsioni				
		Iniziali	Variazioni In +	In -	Definitive (3+4-5)	Riscosse	Rimaste da Riscuotere	Totale Accertamenti (7 + 8)	In Più (9 - 6)	In Meno (6 - 9)		
1	2	3	4	5	6	7	8	9	10	11		
2.1.1.001.	Alienazione di terreni											
2.1.1.002.	Alienazione Edifici											
2.1.2.	Totale 2.1.1. - ALIENAZIONE DI IMMOBILI E DIRITTI REALI											
	ALIENAZIONE DI IMMOBILIZZAZIONI TECNICHE											
2.1.2.002.	Alienazione strumenti scientifici ed attrezzature tecniche											
2.1.2.003.	Alienazione macchine e attrezzature agricole											
2.1.2.004.	Alienazione automezzi											
2.1.2.005.	Alienazione bestiame	172.500,00	4.086,91		176.586,91	99.397,97	22.699,04	122.097,01				
2.1.3.	Totale 2.1.2. - ALIENAZIONE DI IMMOBILIZZAZIONI TECNICHE	172.500,00	10.343,11		182.843,11	99.654,17	28.699,04	128.353,21				
	REALIZZO DI VALORI IMMOBILIARI											
2.1.3.005.	Riscossioni di altri titoli di credito											
2.1.4.	Totale 2.1.3. - REALIZZO DI VALORI MOBILIARI											
	RISCOSSIONE DI CREDITI											
2.1.4.006.	Riscossione di crediti da terzi											
	Totale 2.1.4. - RISCOSSIONE DI CREDITI											
	<b>Totale 2.1. - ENTRATE PER ALIENAZIONE DI BENI PATRIMONIALI E RISCOSSIONE DI CREDITI</b>	<b>172.500,00</b>	<b>10.343,11</b>	<b>0,00</b>	<b>182.843,11</b>	<b>99.654,17</b>	<b>28.699,04</b>	<b>128.353,21</b>	<b>0,00</b>	<b>54.489,90</b>		



**C.R.A. CONSIGLIO PER LA RICERCA E SPERIMENTAZIONE IN AGRICOLTURA  
RENDICONTO FINANZIARIO GESTIONALE ESERCIZIO 2013**


**ENTRATE**

Capitolo		Gestione della Competenza 2013										
Codice	Denominazione	Previsioni			Somme Accertate				Diff. rispetto alle Previsioni			
		Iniziali	Variazioni		Definitive (3+4-5)	Riscosse	Rimaste da Riscuotere	Totale Accertamenti (7+8)	In Più (9-6)	In Meno (6-9)		
1	2	3	4	5	6	7	8	9	10	11		
	<b>2.2. - ENTRATE DERIVANTI DA TRASFERIMENTI IN CONTO CAPITALE</b>											
2.2.1.	TRASFERIMENTI DALLLO STATO											
2.2.1.001.	Contributo MIPAF per le spese in conto capitale		952.009,55		952.009,55	76.485,01	875.524,54	952.009,55				
2.2.1.002.	Altri contributi MIPAF per spese in conto capitale											
2.2.1.003.	Contributi di altre amministrazioni statali in conto capitale											
	<b>Totale 2.2.1. - TRASFERIMENTI DALLLO STATO</b>		<b>952.009,55</b>		<b>952.009,55</b>	<b>76.485,01</b>	<b>875.524,54</b>	<b>952.009,55</b>	<b>0,00</b>	<b>0,00</b>		
2.2.2.	TRASFERIMENTI DALLE REGIONI											
2.2.2.001.	Trasferimenti in conto capitale da regione											
	<b>Totale 2.2.2. - TRASFERIMENTI DALLE REGIONI</b>											
2.2.3.	TRASFERIMENTI DA COMUNI E PROVINCE											
2.2.3.001.	Trasferimenti in conto capitale da provincia											
2.2.3.002.	Trasferimenti in conto capitale da comune											
	<b>Totale 2.2.3. - TRASFERIMENTI DA COMUNI E PROVINCE</b>											
2.2.4.	TRASFERIMENTI DA ALTRI ENTI DEL SETTORE PUBBLICO											
2.2.4.001.	Trasferimenti in conto capitale da enti Pubblici											



**C.R.A. CONSIGLIO PER LA RICERCA E SPERIMENTAZIONE IN AGRICOLTURA  
RENDICONTO FINANZIARIO GESTIONALE ESERCIZIO 2013**


Capitolo		Gestione della Competenza 2013									
Codice	Denominazione	Previsioni			Somme Accertate			Diff. rispetto alle Previsioni		In Più (9 - 6)	In Meno (6 - 9)
		Iniziali	In +	In -	Definitive (3+4-5)	Riscosse	Rimaste da Riscuotere	Totale Accertamenti (7 + 8)			
1	2	3	4	5	6	7	8	9	10	11	
	Totale 2.2.4 - TRASFERIMENTI DA ALTRI ENTI DEL SETTORE PUBBLICO										0,00
	<u>Totale 2.2. - ENTRATE DERIVANTI DA TRASFERIMENTI IN CONTO CAPITALE</u>	0,00	952.009,55	0,00	952.009,55	76.485,01	875.524,54	952.009,55			0,00
	<u>Totale generale 2. - TITOLO II - ENTRATE IN CONTO CAPITALE</u>	172.500,00	962.352,66	0,00	1.134.852,66	176.139,18	904.223,58	1.080.362,76			54.489,90
	<b>4. - TITOLO IV - PARTITE DI GIRO</b>										
	<b>4.1. - ENTRATE AVENTI NATURA DI PARTITE DI GIRO</b>										
4.1.1.	ENTRATE AVENTI NATURA DI PARTITE DI GIRO										
4.1.1.001.	Ritenute Erariali	2.360.000,00	483.000,00		2.843.000,00	2.154.402,27	1.764,65	2.156.166,92			686.833,08
4.1.1.002.	Ritenute previdenziali e assistenziali	1.259.000,00	229.500,00		1.488.500,00	1.088.984,96	83,69	1.089.068,65			399.431,35
4.1.1.003.	Ritenute diverse	27.000,00	12.000,00		39.000,00	3.327,21		3.327,21			35.672,79
4.1.1.004.	Trattenute per conto terzi	20.000,00			20.000,00	820,40	24.329,33	25.149,73	5.149,73		
4.1.1.005.	Depositi cauzionali di terzi	1.000,00			1.000,00						1.000,00
4.1.1.006.	Restituzione da fondo economato	44.550,00			44.550,00	44.020,47	1.268,53	45.289,00	739,00		
4.1.1.007.	Recupero anticipazioni S.O.P.										
4.1.1.008.	Recupero anticipazioni varie	3.000,00	12.000.000,00		12.003.000,00	9.662.856,60	163.246,16	9.826.102,76			2.176.897,24
4.1.1.009.	Partite in conto sospesi	271.500,00	2.483.652,30		2.755.152,30	1.576.831,06	1.417.948,47	2.994.779,53	239.627,23		



**C.R.A. CONSIGLIO PER LA RICERCA E SPERIMENTAZIONE IN AGRICOLTURA  
RENDICONTO FINANZIARIO GESTIONALE ESERCIZIO 2013**

**ENTRATE**

Capitolo		Gestione della Competenza 2013									
Codice	Denominazione	Previsioni			Somme Accertate			Diff. rispetto alle Previsioni			
		Iniziali	Variazioni		Definitive (3+4-5)	Riscosse	Rimaste da Riscuotere	Totale Accertamenti (7+8)	In Più (9-6)	In Meno (6-9)	
1	2	3	4	5	6	7	8	9	10	11	
4.1.010.	Erario c/iva a debito	1.877.020,00	1.498.171,14		3.375.191,14	1.915.331,18	973.354,20	2.888.685,38		486.505,76	
	<b>Totale 4.1.1. - ENTRATE AVENTI NATURA DI PARTITE DI GIRO</b>	<b>5.863.070,00</b>	<b>16.706.323,44</b>		<b>22.569.393,44</b>	<b>16.446.574,15</b>	<b>2.581.995,03</b>	<b>19.028.569,18</b>	<b>0,00</b>	<b>3.540.824,25</b>	
	<b>Totale 4.1. - ENTRATE AVENTI NATURA DI PARTITE DI GIRO</b>	<b>5.863.070,00</b>	<b>16.706.323,44</b>	<b>0,00</b>	<b>22.569.393,44</b>	<b>16.446.574,15</b>	<b>2.581.995,03</b>	<b>19.028.569,18</b>		<b>3.540.824,26</b>	
	<b>Totale generale 4. - TITOLO IV - PARTITE DI GIRO</b>	<b>5.863.070,00</b>	<b>16.706.323,44</b>	<b>0,00</b>	<b>22.569.393,44</b>	<b>16.446.574,15</b>	<b>2.581.995,03</b>	<b>19.028.569,18</b>		<b>3.540.824,26</b>	
1.2.1.	<b>Totale 3. - DIREZIONE CENTRALE ATTIVITA' SCIENTIFICHE</b>	<b>8.708.882,00</b>	<b>45.715.955,28</b>	<b>9.835,68</b>	<b>54.414.801,60</b>	<b>30.299.116,37</b>	<b>19.965.943,38</b>	<b>50.265.059,75</b>		<b>4.149.741,85</b>	
1.2.1.001.	<b>4. - DIREZIONE CENTRALE AFFARI GIURIDICI</b>										
1.2.1.002.	<b>1. - TITOLO I - ENTRATE CORRENTI</b>										
1.2.4.	<b>1.2. - ENTRATE DERIVANTI DA TRASFERIMENTI CORRENTI</b>										
	TRASFERIMENTI DA PARTE DELLO STATO										
	Contributo MIPAF per le spese di funzionamento										
	Altri contributi del MIPAF										
	<b>Totale 1.2.1. - TRASFERIMENTI DA PARTE DELLO STATO</b>								<b>0,00</b>	<b>0,00</b>	
	TRASFERIMENTI DA PARTE DI ALTRI ENTI DEL SETTORE PUBBLICO E PRIVATI										



**C.R.A. CONSIGLIO PER LA RICERCA E SPERIMENTAZIONE IN AGRICOLTURA  
RENDICONTO FINANZIARIO GESTORIALE ESERCIZIO 2013**

**ENTRATE**



Capitolo		Gestione della Competenza 2013										
Codice	Denominazione	Previsioni			Somme Accertate				Diff. rispetto alle Previsioni			
		Iniziali	In +	In -	Definitive (3+4-5)	Riscosse	Rimaste da Riscuotere	Totale Accertamenti (7+8)	In Più (9-6)	In Meno (6-9)		
1	2	3	4	5	6	7	8	9	10	11		
1.24.002	Contributi da Privati					2.000,00		2.000,00	2.000,00			
	Totale 1.2.4. - TRASFERIMENTI DA PARTE DI ALTRI ENTI DEL SETTORE PUBBLICO E PRIVATI					2.000,00		2.000,00	2.000,00		0,00	
	<b>Totale 1.2. - ENTRATE DERIVANTI DA TRASFERIMENTI CORRENTI</b>	<b>0,00</b>	<b>0,00</b>	<b>0,00</b>	<b>0,00</b>	<b>2.000,00</b>	<b>0,00</b>	<b>2.000,00</b>	<b>2.000,00</b>	<b>0,00</b>		
	<b>1.3. - ALTRE ENTRATE</b>											
1.3.1.	ENTRATE DERIVANTI DALLA VENDITA DI BENI E DALLA PRESTAZIONE DI SERVIZI											
1.3.1.003.	Proventi derivanti dalla prestazione di servizi											
	Totale 1.3.1. - ENTRATE DERIVANTI DALLA VENDITA DI BENI E DALLA PRESTAZIONE DI SERVIZI		154.204,23		154.204,23	202.494,58	114.876,06	317.370,64	163.166,41	0,00	0,00	
1.3.3.	POSTE CORRETTIVE E COMPENSATIVE DI USCITE CORRENTI											
1.3.3.001.	Recuperi e rimborsi diversi											
1.3.3.002.	Indennizzi di assicurazione											
	Totale 1.3.3. - POSTE CORRETTIVE E COMPENSATIVE DI USCITE CORRENTI		154.204,23		154.204,23	254.599,58	114.876,06	369.475,64	215.271,41		0,00	
	<b>Totale 1.3. - ALTRE ENTRATE</b>	<b>0,00</b>	<b>154.204,23</b>	<b>0,00</b>	<b>154.204,23</b>	<b>254.599,58</b>	<b>114.876,06</b>	<b>369.475,64</b>	<b>215.271,41</b>			
	<b>Totale generale 1. - TITOLO I - ENTRATE CORRENTI</b>	<b>0,00</b>	<b>154.204,23</b>	<b>0,00</b>	<b>154.204,23</b>	<b>256.599,58</b>	<b>114.876,06</b>	<b>371.475,64</b>	<b>217.271,41</b>			



**C.R.A. CONSIGLIO PER LA RICERCA E SPERIMENTAZIONE IN AGRICOLTURA  
RENDICONTO FINANZIARIO GESTIONALE ESERCIZIO 2013**

**ENTRATE**

Capitolo		Gestione della Competenza 2013										
Codice	Denominazione	Previsioni			Somme Accertate			Diff. rispetto alle Previsioni		In Più (9 - 6)	In Meno (5 - 9)	
		Iniziali	In +	In -	Definitive (3+4-5)	Riscosse	Rimaste da Riscuotere	Totale Accertamenti (7 + 8)				
1	2	3	4	5	6	7	8	9	10	11		
	<b>2 - TITOLO II - ENTRATE IN CONTO CAPITALE</b>											
	2.1. - ENTRATE PER ALIENAZIONE DI BENI PATRIMONIALI											
	2.1.1. - RISCOSSIONE DI CREDITI											
2.1.1.	ALIENAZIONE DI IMMOBILI E DIRITTI REALI											
2.1.1.003.	Cessione diritti reali											
	Totale 2.1.1. - ALIENAZIONE DI IMMOBILI E DIRITTI REALI								0,00		0,00	
2.1.4.	RISCOSSIONE DI CREDITI											
2.1.4.006.	Riscossione di crediti da terzi											
	Totale 2.1.4. - RISCOSSIONE DI CREDITI								0,00		0,00	
	Totale 2.1. - ENTRATE PER ALIENAZIONE DI BENI PATRIMONIALI	0,00	0,00	0,00	0,00	0,00	0,00	0,00	0,00	0,00	0,00	
	RISCOSSIONE DI CREDITI											
	Totale generale 2. - TITOLO II - ENTRATE IN CONTO CAPITALE	0,00	0,00	0,00	0,00	0,00	0,00	0,00	0,00	0,00	0,00	
	<b>4. - TITOLO IV - PARTITE DI GIRO</b>											
4.1.1.	4.1. - ENTRATE AVENTI NATURA DI PARTITE DI GIRO											
	ENTRATE AVENTI NATURA DI PARTITE DI GIRO											




**C.R.A. CONSIGLIO PER LA RICERCA E SPERIMENTAZIONE IN AGRICOLTURA  
RENDICONTO FINANZIARIO GESTIONALE ESERCIZIO 2013**

Capitolo		Gestione della Competenza 2013									
Codice	Denominazione	Previsioni			Somme Accertate				Diff. rispetto alle Previsioni		
		Iniziali	In +	In -	Definitive (3+4-5)	Riscosse	Rimaste da Riscuotere	Totale Accertamenti (7+8)	In Più (9-6)	In Meno (6-9)	
1	2	3	4	5	6	7	8	9	10	11	
4.1.1.001.	Ritenute Erariali	15.000.000,00			15.000.000,00	17.309.207,63	3.335,71	17.312.543,34	2.312.543,34		
4.1.1.002.	Ritenute previdenziali e assistenziali	8.000.000,00			8.000.000,00	5.616.797,27	1.199,28	5.617.996,55		2.382.003,45	
4.1.1.003.	Ritenute diverse	1.000.000,00			1.000.000,00	724.663,55		724.663,55		275.336,45	
4.1.1.004.	Trattenute per conto terzi	500.000,00			500.000,00					500.000,00	
4.1.1.005.	Depositi cauzionali di terzi	500.000,00			500.000,00					500.000,00	
4.1.1.006.	Restituzione da fondo economato	990,00			990,00	990,00		990,00			
4.1.1.007.	Recupero anticipazioni S.O.P.	1.000.000,00			1.000.000,00					1.000.000,00	
4.1.1.008.	Recupero anticipazioni varie	1.000.000,00			1.000.000,00	411.087,87	156.147,98	567.235,85		432.764,15	
4.1.1.009.	Partite in conto sospesi	20.000.000,00			20.000.000,00	2.492.914,94	192.320,86	2.685.235,80		17.314.764,20	
4.1.1.010.	Erario c/iva a debito	50.000,00			50.000,00	23.130,49	261,80	23.392,29		26.607,71	
	Totale 4.1.1. - ENTRATE AVENTI NATURA DI PARTITE DI GIRO	47.060.990,00			47.050.990,00	26.578.791,75	353.265,63	26.932.057,38	0,00	20.118.932,62	
	Totale 4.1. - ENTRATE AVENTI NATURA DI PARTITE DI GIRO	47.060.990,00	0,00	0,00	47.050.990,00	26.578.791,75	353.265,63	26.932.057,38		20.118.932,62	
	Totale generale 4. - TITOLO IV - PARTITE DI GIRO	47.060.990,00	0,00	0,00	47.050.990,00	26.578.791,75	353.265,63	26.932.057,38		20.118.932,62	
	Totale 4. - DIREZIONE CENTRALE AFFARI GIURIDICI	47.060.990,00	154.204,23	0,00	47.205.194,23	26.835.391,33	468.141,69	27.303.533,02		19.901.661,21	

**C.R.A. CONSIGLIO PER LA RICERCA E SPERIMENTAZIONE IN AGRICOLTURA  
RENDICONTO FINANZIARIO GESTIONALE ESERCIZIO 2013**

Capitolo		Gestione della Competenza 2013										
Codice	Denominazione	Previsioni			Somme Accertate				Diff. rispetto alle Previsioni			
		Iniziali	Variazioni		Definitive (3+4-5)	Riscosse	Rimaste da Riscuotere	Totale Accertamenti (7+8)	In Più (9-6)	In Meno (6-9)		
1	2	3	4	5	6	7	8	9	10	11		
	Riepilogo dei Titoli											
	Riepilogo dei titoli Centro Resp. Amm.va DIREZIONE GENERALE	99.342.573,00	9.441.204,43	115.096,00	108.668.681,43	108.451.862,09	654.285,64	109.106.147,73	437.466,30	0,00		
	Titolo I	0,00	207.157,41	0,00	207.157,41	209.078,78	85.698,63	294.777,41	87.620,00	0,00		
	Titolo II	99.342.573,00	9.648.361,84	115.096,00	108.875.838,84	108.660.940,87	739.984,27	109.400.925,14	525.086,30	0,00		
	Totale delle entrate Centro Resp. Amm.va DIREZIONE GENERALE											
	Riepilogo dei titoli Centro Resp. Amm.va DIREZIONE CENTRALE ATTIVITA' SCIENTIFICHE	2.673.112,00	28.047.279,18	9.835,66	30.710.555,50	13.676.403,04	16.479.724,77	30.156.127,81	0,00	554.427,69		
	Titolo I	172.500,00	982.352,66	0,00	1.134.852,66	176.139,18	904.223,58	1.080.362,76	0,00	54.489,90		
	Titolo II	5.863.070,00	16.706.323,44	0,00	22.569.393,44	16.446.574,15	2.581.995,03	19.028.569,18	0,00	3.540.824,26		
	Titolo IV	8.708.662,00	45.715.955,28	9.835,66	54.414.801,60	30.299.116,37	19.965.943,38	50.265.059,75	0,00	4.149.741,85		
	Totale delle entrate Centro Resp. Amm.va DIREZIONE CENTRALE ATTIVITA' SCIENTIFICHE											
	Riepilogo dei titoli Centro Resp. Amm.va DIREZIONE CENTRALE AFFARI GIURIDICI	0,00	154.204,23	0,00	154.204,23	256.599,58	114.876,06	371.475,64	217.271,41	0,00		
	Titolo I	0,00	0,00	0,00	0,00	0,00	0,00	0,00	0,00	0,00		
	Titolo II	47.050.990,00	0,00	0,00	47.050.990,00	26.578.791,75	353.265,63	26.932.057,38	0,00	20.118.932,62		
	Titolo IV											



**C.R.A. CONSIGLIO PER LA RICERCA E SPERIMENTAZIONE IN AGRICOLTURA  
RENDICONTO FINANZIARIO GESTIONALE ESERCIZIO 2013**


**ENTRATE**

Capitolo		Gestione della Competenza 2013										
Codice	Denominazione	Iniziali	Variazioni		Definitive (3+4-5)	Riscosse	Rimaste da Riscuotere	Totale Accertamenti (7 + 8)	Diff. rispetto alle Previsioni			
			In +	In -					In Più (9 - 6)	In Meno (6 - 9)		
1	2	3	4	5	6	7	8	9	10	11		
	Totale delle entrate Centro Resp. Amm.va DIREZIONE CENTRALE AFFARI GIURIDICI	47.050.990,00	154.204,23	0,00	47.205.194,23	26.835.391,33	468.141,69	27.303.533,02	0,00	19.901.661,21		
	Totale delle Entrate	165.102.245,00	55.518.521,35	124.931,68	210.495.834,67	165.795.448,57	21.174.069,34	186.969.517,91		23.526.316,76		
	Avanzo Ammin. Applicato	141.367.746,00	7.149.810,18		148.517.556,18					148.517.556,18		
	Disavanzo Finanziario							1.709.055,10	1.709.055,10			
	Disavanzo di Cassa											
	Totale a Pareggio	296.469.991,00	62.668.331,53	124.931,68	369.013.390,85	165.795.448,57	21.174.069,34	188.678.573,01		170.334.817,84		

**C.R.A. CONSIGLIO PER LA RICERCA E SPERIMENTAZIONE IN AGRICOLTURA  
RENDICONTO FINANZIARIO GESTIONALE ESERCIZIO 2013**

**USCITE**

Capitolo		Gestione della Competenza 2013										
Codice	Denominazione	Previsioni			Somme Impegnate			Diff. rispetto alle Previsioni				
		Iniziali	Variazioni		Pagate	Rimaste da Pagare	Totale Impegni (7+8)	In Più (9-6)	In Meno (5-9)			
1	2	3	4	5	6	7	8	9	10	11		
	<b>1. - PRESIDENZA</b>											
	<b>1. - TITOLO / - SPESE CORRENTI</b>											
	<b>1.1. - FUNZIONAMENTO</b>											
1.1.1.	USCITE PER GLI ORGANI DELL'ENTE											
1.1.1.002.	Compensi e indennità ai componenti il C.d.A.											
1.1.1.006.	Compensi e indennità ai componenti l'organo collegiale per la valutazione ed il controllo strategico											
1.1.1.012.	Oneri previdenziali ed assistenziali relativi agli organi											
1.1.1.013.	Rimborso spese agli organi istituzionali	26.000,00	11.000,00		37.000,00	31.548,78	3.410,73	34.959,51		2.040,49		
	<b>Totale 1.1.1. - USCITE PER GLI ORGANI DELL'ENTE</b>	<b>26.000,00</b>	<b>11.000,00</b>		<b>37.000,00</b>	<b>31.548,78</b>	<b>3.410,73</b>	<b>34.959,51</b>	<b>0,00</b>	<b>2.040,49</b>		
1.1.2.	ONERI PER IL PERSONALE IN ATTIVITA' DI SERVIZIO											
1.1.2.011.	Indennità e rimborsi spese per missioni in territorio nazionale											
1.1.2.012.	Indennità e rimborsi spese per missioni in territorio estero											
	<b>Totale 1.1.2. - ONERI PER IL PERSONALE IN ATTIVITA' DI SERVIZIO</b>								<b>0,00</b>	<b>0,00</b>		
1.1.3.	USCITE PER L'ACQUISTO DI BENI DI CONSUMO E DI SERVIZI											






**C.R.A. CONSIGLIO PER LA RICERCA E SPERIMENTAZIONE IN AGRICOLTURA  
RENDICONTO FINANZIARIO GESTIONALE ESERCIZIO 2013**

USCITE


Capitolo		Gestione della Competenza 2013										
Codice	Denominazione	Previsioni			Somme Impegnate			Diff. rispetto alle Previsioni				
		Iniziali	Variazioni	Definitive	Pagate	Rimaste da Pagare	Totale Impegni	In Più	In Meno			
1	2	3	In + 4	In - 5	(3+4-5) 6	7	8	(7 + 8) 9	(9 - 6) 10	(5 - 9) 11		
1.2.4.	ONERI TRIBUTARI											
1.2.4.001.	Imposte, tasse e tributi vari											
	Totale 1.2.4. - ONERI TRIBUTARI											
1.2.6.	SPESE NON CLASSIFICABILI IN ALTRE VOCI								0,00	0,00		
1.2.6.003.	Oneri vari straordinari											
	Totale 1.2.6. - SPESE NON CLASSIFICABILI IN ALTRE VOCI								0,00	0,00		
	<b>Totale 1.2. - INTERVENTI DIVERSI</b>	0,00	0,00	0,00	0,00	0,00	0,00	0,00	0,00	0,00		
	<b>Totale generate 1. - TITOLO I - SPESE CORRENTI</b>	41.000,00	42.150,60	24.233,80	58.916,80	49.564,88	6.262,73	55.827,61		3.089,19		
	<b>Totale 1. - PRESIDENZA</b>	41.000,00	42.150,60	24.233,80	58.916,80	49.564,88	6.262,73	55.827,61		3.089,19		
	<b>2. - DIREZIONE GENERALE</b>											
	<b>1. - TITOLO I - SPESE CORRENTI</b>											
	<b>1.1. - FUNZIONAMENTO</b>											
1.1.2.	ONERI PER IL PERSONALE IN ATTIVITA' DI SERVIZIO											
1.1.2.011.	Indennità e rimborsi spese per missioni in territorio nazionale	7.500,00	2.000,00	2.000,00	7.500,00	3.032,48	1.531,75	4.564,23		2.935,77		
1.1.2.012.	Indennità e rimborsi spese per missioni in territorio estero	5.000,00			5.000,00	640,06	159,94	800,00		4.200,00		



**C.R.A. CONSIGLIO PER LA RICERCA E SPERIMENTAZIONE IN AGRICOLTURA  
RENDICONTO FINANZIARIO GESTIONALE ESERCIZIO 2013**

**USCITE**

Capitolo		Gestione della Competenza 2013									
Codice	Denominazione	Previsioni			Somme Impegnate			Diff. rispetto alle Previsioni			
		Iniziali	Variazioni		Pagate	Rimaste da Pagare	Totale Impegni (7+8)	In Più (9-6)	In Meno (6-9)		
1	2	3	4	5	6	7	8	9	10	11	
1.1.2.016.	Corsi per il personale e partecipazione alle spese per corsi indetti da enti, istituzioni, ed ammi.ni varie										
1.1.2.016.	Spese per accertamenti sanitari, cure, profesi, ricoveri, ecc.	2.000,00			2.000,00					2.000,00	
1.1.2.019.	Spese per l'acquisto di vestiario e divise	300,00			300,00					300,00	
1.1.3.	Totale 1.1.2. - ONERI PER IL PERSONALE IN ATTIVITA' DI SERVIZIO	14.800,00	2.000,00	2.000,00	14.800,00	3.672,54	1.691,69	5.364,23	0,00	9.435,77	
1.1.3.001.	USCITE PER L'ACQUISTO DI BENI DI CONSUMO E DI SERVIZI										
1.1.3.002.	Spese per l'acquisto di materiali di consumo a carattere tecnico	1.200,00	10.000,00	2.000,00	9.200,00					9.200,00	
1.1.3.003.	Spese per l'acquisto di materiale di consumo economato	1.000,00			1.000,00					1.000,00	
1.1.3.009.	Manutenz. e riparazione mobili, macchine d'ufficio, attrezzature amministrative	2.000,00			2.000,00					2.000,00	
1.1.3.012.	Manutenzione, riparazione ed adattamento locali e relativi impianti	1.000,00			1.000,00					1.000,00	
1.1.3.015.	Spese per elaborazione dati		1.035.000,00		1.035.000,00	355.386,89	470.433,38	825.820,27		209.179,73	






**C.R.A. CONSIGLIO PER LA RICERCA E SPERIMENTAZIONE IN AGRICOLTURA  
RENDICONTO FINANZIARIO GESTIONALE ESERCIZIO 2013**

**USCITE**

Capitolo		Gestione della Competenza 2013									
Codice	Denominazione	Previsioni			Somme Impegnate			Diff. rispetto alle Previsioni			
		Iniziali	Variazioni		Definitive (3+4-5)	Pagate	Rimaste da Pagare	Totale Impegni (7+8)	In Più (9-6)	In Meno (6-9)	
1	2	3	4	5	6	7	8	9	10	11	
1.1.3.021.	Corrispettivi per prestazioni professionali e rimborsi spese	70.000,00		2.916,80	67.083,20	6.261,36	32.283,30	38.544,66		28.538,54	
1.1.3.022.	Spese per concorsi, funz. commissioni, comitati, etc.										
1.1.3.025.	D.lgs. 626/94 Oneri connessi all'informazione e alla formazione	3.500,00	2.000,00		5.500,00		2.217,00	2.217,00		3.283,00	
1.1.3.026.	Spese per ricognizione e valutazione straordinaria del patrimonio										
1.1.3.031.	Noleggio autoveiture										
1.1.3.032.	Esercizio, manutenzione e riparazione autoveiture										
1.1.3.035.	Contratti di somministrazione lavoro										
	<b>Totale 1.1.3. - USCITE PER L'ACQUISTO DI BENI DI CONSUMO E DI SERVIZI</b>	<b>78.700,00</b>	<b>1.112.944,79</b>	<b>4.916,80</b>	<b>1.186.727,99</b>	<b>412.400,53</b>	<b>520.126,19</b>	<b>932.526,72</b>	<b>0,00</b>	<b>254.201,27</b>	
	<b>Totale 1.1. - FUNZIONAMENTO</b>	<b>93.500,00</b>	<b>1.114.944,79</b>	<b>6.916,80</b>	<b>1.201.527,99</b>	<b>416.073,07</b>	<b>521.817,88</b>	<b>937.890,95</b>		<b>263.637,04</b>	
	<b>1.2. - INTERVENTI DIVERSI</b>										
1.2.1.	<b>USCITE PER PRESTAZIONI ISTITUZIONALI</b>										
1.2.1.001.	Borse di studio										
1.2.1.002.	Assegni di ricerca										
1.2.1.003.	Dottorati di ricerca										





**C.R.A. CONSIGLIO PER LA RICERCA E SPERIMENTAZIONE IN AGRICOLTURA  
RENDICONTO FINANZIARIO GESTIONALE ESERCIZIO 2013**

Capitolo		Gestione della Competenza 2013									
Codice	Denominazione	Previsioni			Somme impegnate			Diff. rispetto alle Previsioni			
		Iniziali	Variazioni	Definitive	Pagate	Rimaste da Pagare	Totale Impegni	In Più	In Meno		
1	2	3	4	5	6	7	8	9	10	11	
			In +	In -	(3+4-5)			(7+8)	(9-6)	(5-9)	
1.2.1.005.	Oneri previdenziali connessi alle collaborazioni										
1.2.2.	Totale 1.2.1. - USCITE PER PRESTAZIONI ISTITUZIONALI TRASFERIMENTI PASSIVI		32.956,03	32.956,03					0,00	0,00	
1.2.2.006.	Trasferimento allo stato per il raggiungimento degli obiettivi di finanza pubblica		32.956,03	32.956,03					0,00	0,00	
1.2.3.	Totale 1.2.2. - TRASFERIMENTI PASSIVI										
1.2.3.001.	ONERI FINANZIARI										
	Interessi passivi su conti correnti bancari		123.000,00		123.000,00		122.394,11	122.394,11		605,89	
1.2.4.	Totale 1.2.3. - ONERI FINANZIARI		123.000,00		123.000,00		122.394,11	122.394,11	0,00	605,89	
1.2.4.001.	ONERI TRIBUTARI										
	Imposte, tasse e tributi vari	6.800,00			6.800,00	1,81		1,81		6.798,19	
1.2.6.	Totale 1.2.4. - ONERI TRIBUTARI	6.800,00			6.800,00	1,81		1,81	0,00	6.798,19	
1.2.6.006.	SPESA NON CLASSIFICABILI IN ALTRE VOCI										
	Fondo rischi ed oneri art. 17 del RAC	250.000,00			250.000,00					250.000,00	
1.2.6.007.	Fondo di riserva per uscite impreviste art. 15 del RAC	1.550.000,00	1.500.000,00		3.050.000,00					3.050.000,00	
1.2.6.010.	Fondo per adeguamenti Dlgs. 626/94	1.000.000,00	450.000,00	1.390.023,59	59.976,41					59.976,41	
1.2.6.011.	Fondo speciale per avanzo non distribuito	148.155,00	537.551,72	685.706,72						59.976,41	

**C.R.A. CONSIGLIO PER LA RICERCA E SPERIMENTAZIONE IN AGRICOLTURA  
RENDICONTO FINANZIARIO GESTIONALE ESERCIZIO 2013**

**USCITE**

Capitolo		Gestione della Competenza 2013										
Codice	Denominazione	Previsioni			Somme Impegnate			Diff. rispetto alle Previsioni				
		Iniziali	Variazioni		Definitive (3+4-5)	Pagate	Rimaste da Pagare	Totale Impegni (7 + 8)	In Più (9 - 6)	In Meno (6 - 9)		
1	2	3	In +	In -	5	6	7	8	9	10	11	
1.2.6.012.	Fondo spese generali di funzionamento	3.458.298,00	7.770.599,53	9.268.601,72	1.960.295,81						1.960.295,81	
1.2.6.013.	Riconoscimenti Istituzionali		1.000,00		1.000,00		1.000,00		1.000,00			
	Totale 1.2.6. - SPESE NON CLASSIFICABILI IN ALTRE VOCI	6.406.453,00	10.259.151,25	11.344.332,03	5.321.272,22		1.000,00		1.000,00	0,00	5.320.272,22	
	<b>Totale 1.2. - INTERVENTI DIVERSI</b>	<b>6.413.253,00</b>	<b>10.415.107,28</b>	<b>11.377.288,06</b>	<b>5.451.072,22</b>		<b>1.001,81</b>		<b>123.395,92</b>		<b>5.327.676,30</b>	
	<b>Totale generale 1. - TITOLO I - SPESE CORRENTI</b>	<b>6.506.753,00</b>	<b>11.530.052,07</b>	<b>11.384.204,86</b>	<b>6.652.600,21</b>		<b>417.074,88</b>		<b>1.061.286,87</b>		<b>5.591.313,34</b>	
	<b>2. - TITOLO II - USCITE IN CONTO CAPITALE</b>											
	<b>2.1. - INVESTIMENTI</b>											
2.1.1.	ACQUISIZIONE DI BENI DI USO DUREVOLE ED OPERE IMMOBILIARI											
2.1.1.001.	Acquisto terreni											
2.1.1.003.	Spese per progettazioni e costruzioni immobili		9.000,00		9.000,00							
2.1.1.004.	Acquisto di diritti reali											
2.1.1.005.	Ricostruzione, ripristino,manut. straord. immobili e relative progettazioni		47.783,25		47.783,25						47.783,25	
2.1.1.006.	Spese per miglioramenti fondiari											
2.1.1.007.	Manutenzioni straordinarie e migliorie su beni di terzi											




**C.R.A. CONSIGLIO PER LA RICERCA E SPERIMENTAZIONE IN AGRICOLTURA  
RENDICONTO FINANZIARIO GESTIONALE ESERCIZIO 2013**

**USCITE**

Capitolo		Gestione della Competenza 2013										
Codice	Denominazione	Iniziali	Variazioni		Definitive (3+4-5)	Pagate	Rimaste da Pagare	Totale Impegni (7+8)	Diff. rispetto alle Previsioni		In Più (9-6)	In Meno (6-9)
			In +	In -					In Più (9-6)	In Meno (6-9)		
1	2	3	4	5	6	7	8	9	10	11		
	Totale 2.1.1. - ACQUISIZIONE DI BENI DI USO DUREVOLE ED OPERE IMMOBILIARI		56.783,25	9.000,00	47.783,25						0,00	47.783,25
2.1.2.	ACQUISIZIONE DI IMMOBILIZZAZIONI TECNICHE											
2.1.2.001.	Acquisto mobili, arredi, macchine d'ufficio		300.000,00		300.000,00	4.306,56	5.005,03	9.311,59				290.688,41
2.1.2.002.	Acquisto libri e pubblicazioni per la biblioteca											
2.1.2.003.	Acquisto macchine, attrezzi scientifici ed attrezzature tecniche		131.351,43		131.351,43	19.824,64	60.953,64	80.778,28				50.573,15
2.1.2.006.	Acquisto bestiame											
2.1.2.007.	Manutenzioni straordinaria macchine, attrezzature scientifiche e tecniche		5.000,00		5.000,00							5.000,00
2.1.2.008.	Acquisto licenza d'uso, software		200.000,00		200.000,00							200.000,00
2.1.5.	Totale 2.1.2. - ACQUISIZIONE DI IMMOBILIZZAZIONI TECNICHE		636.351,43		636.351,43	24.131,20	65.958,67	90.089,87			0,00	546.261,56
2.1.5.001.	INDENNITA' DI ANZIANITA' E SIMILARI AL PERSONALE CESSATO DAL SERVIZIO											
	Indennità di anzianità e similari al personale cessato dal servizio		19.032,44	19.032,44								
	Totale 2.1.5. - INDENNITA' DI ANZIANITA' E SIMILARI AL PERSONALE CESSATO DAL SERVIZIO		19.032,44	19.032,44							0,00	0,00
	<b>Totale 2.1. - INVESTIMENTI</b>		<b>712.167,12</b>	<b>28.032,44</b>	<b>684.134,68</b>	<b>24.131,20</b>	<b>65.958,67</b>	<b>90.089,87</b>				<b>594.044,81</b>

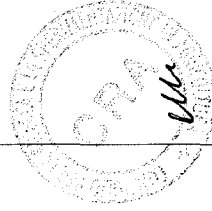
**C.R.A. CONSIGLIO PER LA RICERCA E SPERIMENTAZIONE IN AGRICOLTURA  
RENDICONTO FINANZIARIO GESTIONALE ESERCIZIO 2013**

Capitolo		Gestione della Competenza 2013										
Codice	Denominazione	Iniziali	Previsioni		Somme impegnate			Diff. rispetto alle Previsioni				
			In +	In -	Pagate	Rimaste da Pagare	Totale Impegni (7 + 8)	In Più (9 - 6)	In Meno (6 - 9)			
1	2	3	4	5	6	7	8	9	10	11		
	<u>2.3 - ACCANTONAMENTI PER SPESE FUTURE</u>											
2.3.1.	F.DO TRATTAMENTO FINE RAPPORTO											
2.3.1.001.	F.do Trattamento di Fine rapporto											
	Totale 2.3.1. - F.DO TRATTAMENTO FINE RAPPORTO	3.820.271,00	4.305.560,73	3.826.709,47	4.299.122,26					0,00		
2.3.2.	FONDO PER ALTRI RISCHI ED ONERI											
2.3.2.001.	Fondo Svalutazione Crediti	3.820.271,00	4.305.560,73	3.826.709,47	4.299.122,26				0,00	4.299.122,26		
	Totale 2.3.2. - FONDO PER ALTRI RISCHI ED ONERI	3.820.271,00	4.305.560,73	3.826.709,47	4.299.122,26	0,00	0,00	0,00		4.299.122,26		
	<u>Totale 2.3. - ACCANTONAMENTI PER SPESE FUTURE</u>											
	Totale generale 2. - TITOLO II - USCITE IN CONTO CAPITALE	3.820.271,00	5.017.727,95	3.854.741,91	4.983.256,94	24.131,20	65.958,67	90.089,87		4.893.167,07		
	<u>Totale 2. - DIREZIONE GENERALE</u>	10.327.024,00	16.547.779,92	15.238.946,77	11.635.657,15	441.206,08	710.170,66	1.151.376,74		10.484.480,41		
	<u>3. - DIREZIONE CENTRALE ATTIVITA' SCIENTIFICHE</u>											
	<u>1. - TITOLO I - SPESE CORRENTI</u>											
	<u>1.1. - FUNZIONAMENTO</u>											
1.1.1.	USCITE PER GLI ORGANI DELL'ENTE											




**C.R.A. CONSIGLIO PER LA RICERCA E SPERIMENTAZIONE IN AGRICOLTURA  
RENDICONTO FINANZIARIO GESTIONALE ESERCIZIO 2013**

Capitolo		USCITE									
		Gestione della Competenza 2013									
Codice	Denominazione	Iniziali	Previsioni		Definitive (3+4-5)	Somme Impegnate		Diff. rispetto alle Previsioni		In Più (9 - 6)	In Meno (6 - 9)
			In +	In -		Pagate	Rimaste da Pagare	Totale Impegni (7 + 8)	In Più (9 - 6)		
1	2	3	4	5	6	7	8	9	10	11	
1.1.001.	Compensi e indennità alla presidenza e Vice-Presidenza										
1.1.003	Compensi e indennità ai componenti il collegio dei revisori dei conti										
1.1.004.	Indennità al magistrato della Corte dei Conti										
1.1.006.	Compensi e indennità ai componenti l'organo collegiale per la valutazione ed il controllo strategico										
1.1.1.013.	Rimborso spese agli organi istituzionali										
1.1.1.014.	Premio assicurativo organi dell'Ente										
1.1.2.	Totale 1.1.1. - USCITE PER GLI ORGANI DELL'ENTE										
1.1.2.001.	ONERI PER IL PERSONALE IN ATTIVITA' DI SERVIZIO										
1.1.2.001.	Stipendi ed assegni fissi al personale dirigente (D.G. e Dirigenti 1° fascia)										
1.1.2.002.	Stipendi ed assegni fissi al personale di ruolo (SPT)										
1.1.2.003.	Stipendi ed assegni fissi al personale impiegatizio	4.091.197,00	6.482.807,72	3.607.461,85	6.966.542,87	2.109.781,21	719.482,91	2.829.263,82			4.137.279,05
1.1.2.004.	Stipendi ed assegni fissi al personale operato	2.034.953,00	1.613.092,48	436.319,67	3.211.725,81	1.998.816,91	43.053,23	2.041.870,14			1.169.855,67
1.1.2.005.	Ermolumenti per il personale comandato										



**C.R.A. CONSIGLIO PER LA RICERCA E SPERIMENTAZIONE IN AGRICOLTURA  
RENDICONTO FINANZIARIO GESTIONALE ESERCIZIO 2013**

Capitolo		Gestione della Competenza 2013										
Codice	Denominazione	Iniziali	Previsioni			Somme Impegnate			Diff. rispetto alle Previsioni			
			In +	In -	Definitive (3+4-5)	Pagate	Rimaste da Pagare	Totale Impegni (7 + 8)	In Più (9 - 6)	In Meno (5 - 9)		
1	2	3	4	5	6	7	8	9	10	11		
1.1.2.006.	Straordinario al personale impiegatizio	5.000,00	2.017,68		7.017,68	6.037,79		6.037,79		979,89		
1.1.2.007.	Straordinario al personale operaio	33.028,00	12.961,47	4.360,71	41.528,76	33.832,20	3.393,76	37.225,96		4.402,80		
1.1.2.008.	Fondo per il trattamento accessorio per il personale di ruolo											
1.1.2.008.	Fondo per il trattamento accessorio per il personale di ruolo											
1.1.2.010.	Compensi per rapporti di collaborazione coordinata e continuativa	1.931.895,00	1.877.660,10	688.946,53	3.150.608,57	980.941,87	145.658,67	1.126.600,54		2.024.008,03		
1.1.2.011.	Indennità e rimborsi spese per missioni in territorio nazionale	848.163,00	716.507,27	240.704,08	1.323.966,19	430.065,17	68.139,15	498.204,32		825.761,87		
1.1.2.012.	Indennità e rimborsi spese per missioni in territorio estero											
1.1.2.013.	Indennità e rimborsi spese per trasferimenti											
1.1.2.014.	Oneri previdenziali ed assistenziali a carico dell'ente	2.742.226,00	3.015.046,75	669.025,36	5.088.247,39	1.958.715,22	533.273,75	2.491.988,97		2.596.258,42		
1.1.2.015.	Altri oneri sociali a carico ente (mense, asilo nido)	113.704,00	60.294,09	76.502,08	97.496,01	30.418,55	13.153,90	43.572,45		53.923,56		
1.1.2.016.	Corsi per il personale e partecipazione alle spese per corsi indetti da enti, istituzioni, ed amm.ni varie	138.367,00	48.030,31	17.724,95	168.672,36	87.016,58	67.592,27	154.608,85		14.063,51		
1.1.2.018.	Spese per accertamenti sanitari, cure, protesi, ricoveri, ecc.	68.423,00	21.967,25	51.266,46	39.123,79	24.332,85	9.781,02	34.113,87		5.009,92		



**C.R.A. CONSIGLIO PER LA RICERCA E SPERIMENTAZIONE IN AGRICOLTURA  
RENDICONTO FINANZIARIO GESTIONALE ESERCIZIO 2013**

**USCITE**

Capitolo		Gestione della Competenza 2013									
Codice	Denominazione	Iniziali	Previsioni		Definitive (3+4-5)	Somme Impegnate		Diff. rispetto alle Previsioni		In Più (9 - 6)	In Meno (6 - 9)
			In +	In -		Pagate	Rimaste da Pagare	Totale Impegni (7 + 8)	In Più (9 - 6)		
1	2	3	4	5	6	7	8	9	10	11	
1.1.2.019.	Spese per l'acquisto di vestiario e divise	34.133,00	29.953,92	15.767,85	48.319,07	20.000,38	19.464,74	39.465,12			8.553,95
1.1.2.020.	Interventi assistenziali a favore del personale in servizio, di quello cessato dal servizio e alle loro famiglie										
1.1.2.021.	Equo indennizzo al personale per la perdita dell'integrità fisica subita per infermità contratta per causa di servizio										
	<b>Totale 1.1.2. - ONERI PER IL PERSONALE IN ATTIVITA' DI SERVIZIO</b>	<b>17.195.184,00</b>	<b>19.102.271,34</b>	<b>6.846.581,05</b>	<b>29.450.874,29</b>	<b>12.510.505,41</b>	<b>1.822.032,71</b>	<b>14.332.538,12</b>	<b>0,00</b>	<b>15.118.336,17</b>	
1.1.3.	<b>USCITE PER L'ACQUISTO DI BENI DI CONSUMO E DI SERVIZI</b>										
1.1.3.001.	Spese per l'acquisto di pubblicazioni di frequente uso ufficio	458.884,00	59.801,62	13.415,71	505.289,91	359.629,39	121.466,42	481.097,81			24.172,10
1.1.3.002.	Spese per l'acquisto di materiali di consumo a carattere tecnico	6.577.412,00	6.648.553,30	1.910.914,65	11.315.050,65	3.785.955,33	1.350.767,12	5.136.722,45			6.178.328,20
1.1.3.003.	Spese per l'acquisto di materiale di consumo economato	516.172,00	646.834,47	379.257,04	783.749,43	233.062,73	180.321,46	413.384,19			370.365,24
1.1.3.004.	Spese per stampa annali, monografie, estratti, bollettini, etc.	284.182,00	212.029,21	163.715,22	332.495,99	81.682,48	52.010,65	133.693,13			198.802,86
1.1.3.005.	Spese postali, telegrafiche, telefoniche, spedizioni, svincoli etc.	451.413,00	506.321,88	125.618,78	832.116,10	308.980,02	150.373,56	459.353,58			372.762,52
1.1.3.006.	Spese per acqua gas energia elettrica	1.345.812,00	2.730.587,79	372.279,06	3.704.120,73	2.527.044,42	406.382,46	2.933.426,88			770.693,85
1.1.3.007.	Spese per riscaldamento locali	719.290,00	731.024,81	215.330,40	1.234.984,41	666.645,09	326.359,40	993.004,49			241.979,92





C.R.A. CONSIGLIO PER LA RICERCA E SPERIMENTAZIONE IN AGRICOLTURA  
 RENDICONTO FINANZIARIO GESTIONALE ESERCIZIO 2013

USCITE

Codice	Capitolo	Gestione della Competenza 2013									
		Denominazione	iniziali	Previsioni		Somme impegnate			Diff. rispetto alle Previsioni		
				In +	In -	Definitive (3+4-5)	Pagate	Rimaste da Pagare	Totale Impegni (7 + 8)	In Più (9 - 6)	In Meno (8 - 9)
1	2	3	4	5	6	7	8	9	10	11	
1.1.3.008.	Manutenz. e riparazione mobili, macchine d'ufficio, attrezzature amministrative	260.387,00	137.705,70	82.444,85	315.647,85	144.039,77	56.290,60	200.330,37		115.317,48	
1.1.3.009.	Manutenzione, riparazione ed adattamento locali e relativi impianti	617.751,00	1.472.956,97	179.802,08	1.910.905,89	821.542,53	579.378,36	1.400.920,89		509.985,00	
1.1.3.010.	Esercizio, manutenzione e riparazione: automezzi, macchine agricole, attrez. tecniche	1.634.084,00	1.348.382,34	684.212,44	2.298.253,90	1.172.630,30	402.206,79	1.574.837,09		723.416,81	
1.1.3.011.	Spese per accreditalmento laboratori ed attività di servizio	37.252,00	47.390,96	10.257,19	74.386,77	34.110,49	25.942,21	60.052,70		14.333,07	
1.1.3.012.	Canoni vari (pulizia locali, vigilanza notturna, etc)	1.020.056,00	827.375,20	146.183,63	1.701.247,57	1.049.114,51	475.480,19	1.524.594,70		176.652,87	
1.1.3.013.	Premi di assicurazioni contro rischi, incendio, furto, r.c.auto ed altro		40.130,00		40.130,00	26.654,81		26.654,81		13.475,19	
1.1.3.014.	Fitti passivi ed oneri locativi	93.570,00	115.700,00	4.711,33	204.558,67	126.366,00	5.200,99	131.566,99		72.991,68	
1.1.3.015.	Spese per elaborazione dati	1.101.909,00	49.177,66	1.030.381,60	120.705,06	27.225,58	25.067,62	52.293,20		68.411,86	
1.1.3.016.	Spese cartografiche, classificazione terreni	3.460,00	4.000,42	3.760,42	3.700,00	1.654,81		1.654,81		2.045,19	
1.1.3.017.	Spese ed indennizzi a terzi per ricerche di laboratorio e di campagna	513.819,00	1.556.731,41	401.809,03	1.668.741,38	365.642,42	522.094,68	887.737,10		781.004,28	
1.1.3.018.	Spese per attività divulgativa scambi culturali e iscrizioni a società scientifiche	168.487,00	144.126,21	22.140,22	290.472,99	112.981,49	17.380,06	130.361,57		160.111,42	

**C.R.A. CONSIGLIO PER LA RICERCA E SPERIMENTAZIONE IN AGRICOLTURA  
RENDICONTO FINANZIARIO GESTIONALE ESERCIZIO 2013**

**USCITE**

Capitolo		Gestione della Competenza 2013										
Codice	Denominazione	Previsioni			Somme impegnate			Diff. rispetto alle Previsioni				
		Iniziali	Variazioni		Definitive (3+4-5)	Pagate	Rimaste da Pagare	Totale Impegni (7+8)	In Più (9-6)	In Meno (6-9)		
1	2	3	4	5	6	7	8	9	10	11		
1.1.3.019.	Spese per organizzazione e partecipazione a convegni, seminari, congressi, mostre, ed altre manifestazioni	504.483,00	1.759.518,76	314.773,01	1.949.228,75	195.202,10	37.504,75	232.706,85		1.716.521,90		
1.1.3.020.	Contratti di collaborazione occasionale	71.500,00	68.400,73	22.832,00	117.068,73	31.344,50	4.516,00	35.860,50		81.208,23		
1.1.3.021.	Corrispettivi per prestazioni professionali e rimborsi spese	2.633.756,00	1.667.627,14	468.820,70	3.832.562,44	810.342,37	545.748,77	1.356.091,14		2.476.471,30		
1.1.3.022.	Spese per concorsi, funz. commissioni, comitati, etc.	72.270,00	65.755,08	54.173,93	83.851,15	39.503,60	17.009,25	56.512,85		27.338,30		
1.1.3.023.	Oneri previdenziali: connessi al funzionamento commissioni e comitati e concorsi		150,00	5,95	144,05	142,80		142,80		1,25		
1.1.3.024.	Dlgs 626/94 Oneri connessi al funzionamento degli organi	15.000,00	7.060,80	2.603,00	19.457,80	4.157,80	15.300,00	19.457,80				
1.1.3.025.	Dlgs. 626/94 Oneri connessi all'informazione e alla formazione	54.219,00	62.902,00	26.144,00	90.977,00	42.678,51	42.215,50	84.894,01		6.082,98		
1.1.3.026.	Spese per ricognizione e valutazione straordinaria del patrimonio		14.715,66		14.715,66		14.715,66					
1.1.3.027.	Spese di rappresentanza											
1.1.3.028.	Spese pubblicitarie	1.940,00	60,00	2.000,00								
1.1.3.029.	Spese per sistemazione terreni	275.228,00	289.188,04	81.819,94	482.596,10	194.447,31	97.758,32	292.205,63		190.390,47		
1.1.3.030.	Noleggio automezzi, macchine agricole etc.	389.859,00	292.303,79	68.235,25	613.927,54	378.513,78	42.010,13	420.523,91		193.403,63		
1.1.3.031.	Noleggio autoveicoli	158.693,00	87.662,53	25.307,20	221.038,33	37.670,52	25.523,05	63.193,57		157.844,76		



**C.R.A. CONSIGLIO PER LA RICERCA E SPERIMENTAZIONE IN AGRICOLTURA  
RENDICONTO FINANZIARIO GESTIONALE ESERCIZIO 2013**

**USCITE**

Capitolo		Gestione della Competenza 2013									
Codice	Denominazione	Previsioni			Somme impegnate			Diff. rispetto alle Previsioni			
		Iniziali	Variazioni		Definitive (3+4-5)	Pagate	Rimaste da Pagare	Totale Impegni (7 + 8)	In Più (9 - 6)	In Meno (6 - 9)	
1	2	3	4	5	6	7	8	9	10	11	
1.1.3.002.	Esercizio, manutenzione e riparazione autoveature	66.765,00	79.309,29	29.770,50	116.303,79	56.964,89	6.124,24	63.088,13		53.214,66	
1.1.3.003.	Spese per iscrizione ad associazioni di categoria	7.560,00	3.400,00	503,70	10.466,30	7.256,02	2.613,16	9.868,18		588,12	
1.1.3.004.	Canoni di Leasing	6.070,00	25.047,00	4.000,00	27.117,00	7.454,91	12.475,44	19.930,35		7.186,65	
1.1.3.005.	Contratti di somministrazione lavoro		727.866,66	2.500,00	725.366,66	303.903,37	277.599,35	581.502,72		143.863,93	
	<b>Totale 1.1.3. - USCITE PER L'ACQUISTO DI BENI DI CONSUMO E DI SERVIZI</b>	<b>20.061.283,00</b>	<b>22.429.787,42</b>	<b>6.849.722,83</b>	<b>35.641.347,59</b>	<b>13.954.543,65</b>	<b>5.837.838,21</b>	<b>19.792.381,86</b>	<b>0,00</b>	<b>15.848.965,73</b>	
	<b>Totale 1.1. - FUNZIONAMENTO</b>	<b>37.256.467,00</b>	<b>41.532.068,76</b>	<b>13.696.303,98</b>	<b>65.092.221,88</b>	<b>26.465.049,06</b>	<b>7.659.870,92</b>	<b>34.124.919,98</b>		<b>30.967.301,90</b>	
1.2.1.	<b>1.2. - INTERVENTI DIVERSI</b>										
	<b>USCITE PER PRESTAZIONI ISTITUZIONALI</b>										
1.2.1.001.	Borse di studio	588.647,00	223.948,21	248.831,56	513.763,63	137.750,09		137.750,09		376.013,54	
1.2.1.002.	Assegni di ricerca	2.379.381,00	3.499.135,46	1.163.882,52	4.714.633,94	1.541.167,58	131.744,97	1.672.912,55		3.041.721,39	
1.2.1.003.	Dottorati di ricerca	222.959,00	166.591,57	123.544,93	266.005,64	99.542,61	52.138,09	151.680,70		114.324,94	
1.2.1.004.	Collaborazioni e consulenze per la ricerca	1.252.002,00	1.904.571,12	515.484,48	2.641.088,64	217.304,17	338.485,53	555.789,70		2.085.298,94	
1.2.1.005.	Oneri previdenziali connessi alle collaborazioni	527.166,00	662.993,49	221.282,48	968.877,01	269.144,41	56.570,42	325.714,83		643.162,18	
1.2.1.006.	Spese per la gestione ed il funzionamento dei brevetti del CRA	106.800,00	28.775,37	7.400,12	128.175,25	45.592,83	61.222,69	106.815,52		21.359,73	

**C.R.A. CONSIGLIO PER LA RICERCA E SPERIMENTAZIONE IN AGRICOLTURA  
RENDICONTO FINANZIARIO GESTIONALE ESERCIZIO 2013**

**USCITE**


Codice	Capitolo Denominazione	Gestione della Competenza 2013									
		Previsioni				Somme Impegnate			Diff. rispetto alle Previsioni		
		Iniziali	Variazioni		Definitive (3+4-5)	Pagate	Rimaste da Pagate	Totale Impegni (7+8)	In Più (9-6)	In Meno (6-9)	
1	2	3	4	5	6	7	8	9	10	11	
	Totale 1.2.1. - USCITE PER PRESTAZIONI ISTITUZIONALI	5.026.955,00	6.486.015,22	2.280.426,11	9.232.544,11	2.310.501,69	640.161,70	2.950.663,39	0,00	6.281.880,72	
1.2.2.	TRASFERIMENTI PASSIVI										
1.2.2.001.	Allo Stato										
1.2.2.002.	Alle regioni										
1.2.2.004.	Ad altri enti del settore pubblico e privati	866.328,00	308.480,03	89.118,31	1.085.689,72	322.681,89	132.801,15	455.483,04		630.206,68	
1.2.2.005.	Altri trasferimenti passivi	389.254,00	1.528.161,93	110.834,55	1.806.581,38	77.748,35	91.898,37	169.646,72		1.636.934,66	
1.2.2.006.	Trasferimento allo stato per il raggiungimento degli obiettivi di finanza pubblica										
1.2.2.007.	Finanziamento di Progetti di ricerca										
1.2.2.008.	Accordi e convenzioni con istituzioni scientifiche nazionali ed internazionali	99.095,00	16.000,00	94.125,56	20.969,44	6.484,72	14.484,72	20.969,44			
	Totale 1.2.2. - TRASFERIMENTI PASSIVI	1.354.677,00	1.852.641,96	294.078,42	2.913.240,54	406.914,96	239.184,24	646.099,20	0,00	2.267.141,34	
1.2.3.	ONERI FINANZIARI										
1.2.3.001.	Interessi passivi su conti correnti bancari										
1.2.3.002.	Spese e commissioni bancarie	5.512,00	6.719,00	1.158,77	11.072,23	3.486,40	321,28	3.807,68		7.264,55	
1.2.3.003.	Interessi su mutui										
	Totale 1.2.3. - ONERI FINANZIARI	5.512,00	6.719,00	1.158,77	11.072,23	3.486,40	321,28	3.807,68	0,00	7.264,55	
1.2.4.	ONERI TRIBUTARI										
1.2.4.001.	Imposte, tasse e tributi vari	1.564.888,00	1.590.020,07	359.061,75	2.795.846,32	1.536.292,87	196.480,23	1.732.773,10		1.063.073,22	



**C.R.A. CONSIGLIO PER LA RICERCA E SPERIMENTAZIONE IN AGRICOLTURA  
RENDICONTO FINANZIARIO GESTIONALE ESERCIZIO 2013**

**USCITE**

Capitolo		Gestione della Competenza 2013									
Codice	Denominazione	Previsioni			Somme Impegnate			Diff. rispetto alle Previsioni			
		Iniziali	Variazioni		Definitive (3+4-5)	Pagate	Rimaste da Pagare	Totale Impegni (7 + 8)	In Più (9 - 6)	In Meno (6 - 9)	
1	2	3	4	5	6	7	8	9	10	11	
	Totale 1.2.4. - ONERI TRIBUTARI	1.564.888,00	1.590.020,07	359.061,75	2.795.846,32	1.536.292,87	196.480,23	1.732.773,10	0,00	1.063.073,22	
1.2.5.	POSTE CORRETTIVE E COMPENSATIVE DI ENTRATE CORRENTI										
1.2.5.001.	Restituzioni e rimborsi diversi	577.556,00	71.597,84	1.640,35	647.513,49	15.656,92	14.325,20	29.982,12		617.531,37	
	Totale 1.2.5. - POSTE CORRETTIVE E COMPENSATIVE DI ENTRATE CORRENTI	577.556,00	71.597,84	1.640,35	647.513,49	15.656,92	14.325,20	29.982,12	0,00	617.531,37	
1.2.6.	SPESE NON CLASSIFICABILI IN ALTRE VOCI										
1.2.6.001.	Spese per lit. arbitraggi, risarcimenti ed accessori		5.000,00		5.000,00			1.870,64		3.129,36	
1.2.6.002.	Fondo di riserva		564.313,27		564.313,27			588,09		564.313,27	
1.2.6.003.	Oneri vari straordinari	6.114,00	105,26	1.950,00	4.269,26	588,09		588,09		3.681,17	
1.2.6.005.	Altre spese non classificabili	50,00	3.000,00	50,00	3.000,00	148,32		148,32		2.851,68	
1.2.6.006.	Fondo rischi ed oneri art. 17 del RAC										
1.2.6.007.	Fondo di riserva per uscite impreviste art. 15 del RAC										
1.2.6.010.	Fondo per adeguamenti Digs. 626/94		1.308.879,49	1.272.793,49	36.086,00		30.000,00	30.000,00		6.086,00	
1.2.6.011.	Fondo speciale per avanzo non distribuito										
1.2.6.012.	Fondo spese generali di funzionamento		3.500.000,00	3.500.000,00							
	Totale 1.2.6. - SPESE NON CLASSIFICABILI IN ALTRE VOCI	6.164,00	5.381.298,02	4.774.793,49	612.669,53	736,41	31.870,64	32.607,05	0,00	580.061,48	
	<b>Totale 1.2. - INTERVENTI</b>	<b>8.535.752,00</b>	<b>15.388.292,11</b>	<b>7.711.158,89</b>	<b>16.212.886,22</b>	<b>4.273.589,25</b>	<b>1.122.343,29</b>	<b>5.395.932,54</b>		<b>10.816.952,68</b>	



**C.R.A. CONSIGLIO PER LA RICERCA E SPERIMENTAZIONE IN AGRICOLTURA  
RENDICONTO FINANZIARIO GESTIONALE ESERCIZIO 2013**

**USCITE**

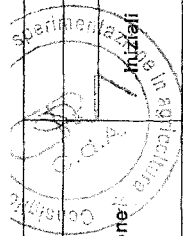
Codice	Capitolo	Denominazione	Gestione della Competenza 2013																
			Previsioni			Somme Impegnate				Diff. rispetto alle Previsioni									
			Iniziali	Variazioni		Definitive (3+4-5)	Pagate	Rimaste da Pagare	Totale Impegni (7+8)	In Più (9-6)	In Meno (6-9)								
3	In +	In -	5	6	7	8	9	10	11										
1	2	<u>DIVERSI</u>																	
		<u>1.4. - TRATTAMENTI DI QUIESCENZA INTEGRATIVE SOSTITUTIVI</u>																	
1.4.1.		ONERI PER IL PERSONALE IN QUIESCENZA	16.110,00				4.220,00		11.890,00	11.877,97			11.877,97					12,03	
1.4.1.001.		Pensioni a carico dell'ente																	
		Totale 1.4.1. - ONERI PER IL PERSONALE IN QUIESCENZA	16.110,00				4.220,00		11.890,00	11.877,97			11.877,97					12,03	
1.4.2.		ACCANTONAMENTO AL TRATTAMENTO DI FINE RAPPORTO																	
1.4.2.001.		Quote dell'esercizio per accantonamento di fine rapporto e premi assicurativi	349.351,00	410.658,49	140.292,10				619.717,39	98.421,78			252.855,45					268.440,16	
		Totale 1.4.2. - ACCANTONAMENTO AL TRATTAMENTO DI FINE RAPPORTO	349.351,00	410.658,49	140.292,10				619.717,39	98.421,78			252.855,45					268.440,16	
		Totale 1.4. - TRATTAMENTI DI QUIESCENZA INTEGRATIVE SOSTITUTIVI	365.461,00	410.658,49	144.512,10				631.607,39	110.299,75			252.855,45					268.452,19	
		Totale generale 1. - TITOLO I - SPESE CORRENTI	46.157.680,00	57.331.009,36	21.551.974,87				81.936.714,49	30.848.938,06			9.035.069,66					42.052.706,77	
2.1.1.		2. - TITOLO II - USCITE IN CONTO CAPITALE																	
2.1.1.001.		2.1. - INVESTIMENTI																	
		ACQUISIZIONE DI BENI DI USO DUREVOLE ED OPERE IMMOBILIARI																	
		Acquisito terreni																	



**C.R.A. CONSIGLIO PER LA RICERCA E SPERIMENTAZIONE IN AGRICOLTURA  
RENDICONTO FINANZIARIO GESTIONALE ESERCIZIO 2013**

**USCITE**


Capitolo		Gestione della Competenza 2013									
Codice	Denominazione	Previsioni			Somme impegnate			Diff. rispetto alle Previsioni			
		In +	In -	Definitive (3+4-5)	Pagate	Rimaste da Pagare	Totale Impegni (7 + 8)	In Più (9 - 6)	In Meno (6 - 9)		
1	2	3	4	5	6	7	8	9	10	11	
2.1.1.002.	Acquisto Edifici										
2.1.1.003.	Spese per progettazioni e costruzioni immobili		178.899,00		178.899,00	143.361,00	35.538,00	178.899,00			
2.1.1.005.	Ricostruzione, ripristino,manut. straord. immobili e relative progettazioni	7.632.510,00	7.330.543,46	1.326.708,98	13.636.344,48	2.379.326,57	4.316.840,22	6.696.166,79		6.940.177,69	
2.1.1.006.	Spese per miglioramenti fondiari		79.072,19		79.072,19		21.680,00	21.680,00		57.392,19	
2.1.1.007.	Manutenzioni straordinarie e migliorie su beni di terzi										
2.1.2.	<b>Totale 2.1.1 - ACQUISIZIONE DI BENI DI USO DUREVOLE ED OPERE IMMOBILIARI</b>	<b>7.632.510,00</b>	<b>7.588.514,95</b>	<b>1.326.708,98</b>	<b>13.894.315,67</b>	<b>2.522.687,57</b>	<b>4.374.056,22</b>	<b>6.896.745,79</b>	<b>0,00</b>	<b>6.997.569,88</b>	
2.1.2.	<b>ACQUISIZIONE DI IMMOBILIZZAZIONI TECNICHE</b>										
2.1.2.001.	Acquisto mobili, arredi, macchine d'ufficio	621.025,00	264.063,90	490.108,96	394.979,94	104.791,22	87.880,79	192.672,01		202.307,93	
2.1.2.002.	Acquisto libri e pubblicazioni per la biblioteca	20.957,00	13.793,31	9.267,41	25.482,90	5.723,59	5.494,42	11.218,01		14.264,89	
2.1.2.003.	Acquisto macchine, attrezzi scientifici ed attrezzature tecniche	4.108.555,00	2.152.755,59	672.498,86	5.588.811,73	1.783.401,08	1.169.089,04	2.952.490,12		2.636.321,61	
2.1.2.004.	Acquisto macchine ed attrezzature agricole	124.837,00	453.803,73	85.236,74	493.408,99	128.254,36	261.954,68	390.209,04		103.199,95	
2.1.2.005.	Acquisto automezzi	100.202,00	110.621,43	36.350,27	174.473,16	5.421,72	64.531,78	69.953,50		104.519,66	
2.1.2.006.	Acquisto bestiame	4.000,00	71.748,70		75.748,70	32.302,41		32.302,41		43.446,29	
2.1.2.007.	Manutenzione straordinaria macchine, attrezzature scientifiche e tecniche	21.127,00	40.399,42	7.989,00	53.477,42	1.011,00	39.612,18	40.623,18		12.854,24	



**C.R.A. CONSIGLIO PER LA RICERCA E SPERIMENTAZIONE IN AGRICOLTURA  
RENDICONTO FINANZIARIO GESTIONALE ESERCIZIO 2013**

**USCITE**

Capitolo		Gestione della Competenza 2013										
Codice	Denominazione	Previsioni			Somme impegnate			Diff. rispetto alle Previsioni				
		Iniziali	Variazioni	Definitive	Pagate	Rimaste da Pagare	Totale Impegni	In Più	In Meno			
1	2	3	4	5	6	7	8	9	10	11		
			In +	In -	(3+4-5)			(7 + 8)	(9 - 6)	(6 - 9)		
2.1.2008.	Grandi manutenzioni automezzi											
2.1.2009.	Acquisto licenza d'uso, software	268.070,00	32.187,61	227.960,00	72.297,61	3.997,70	1.648,44	5.646,14		66.651,47		
2.1.2010.	Brevetti e invenzioni	17.500,00	12.760,00	2.860,00	27.400,00	19.660,00	4.850,00	24.510,00		2.890,00		
2.1.2011.	Manutenzione straordinaria macchine e attrezzature agricole											
2.1.2013.	Manutenzione straordinaria macchine d'ufficio e attrezzature informatiche	6.815,00		31,00	6.784,00					6.784,00		
	<b>Totale 2.1.2. - ACQUISIZIONE DI IMMOBILIZZAZIONI TECNICHE</b>	<b>5.293.088,00</b>	<b>3.152.078,69</b>	<b>1.532.302,24</b>	<b>6.912.864,45</b>	<b>2.084.563,08</b>	<b>1.635.061,33</b>	<b>3.719.624,41</b>	<b>0,00</b>	<b>3.193.240,04</b>		
2.1.3.	<b>PARTECIPAZIONI E ACQUISTO DI VALORI MOBILIARI</b>											
2.1.3001.	Sottoscrizioni e acquisti di partecipazioni azionarie		8.363,50		8.363,50	8.250,00		8.250,00		113,50		
2.1.3002.	Conferimenti e quote di partecipazione al patrimonio di altri enti											
	<b>Totale 2.1.3. - PARTECIPAZIONI E ACQUISTO DI VALORI MOBILIARI</b>		<b>8.363,50</b>		<b>8.363,50</b>	<b>8.250,00</b>		<b>8.250,00</b>	<b>0,00</b>	<b>113,50</b>		
2.1.4.	<b>CONCESSIONE DI CREDITI ED ANTICIPAZIONI</b>											
2.1.4004.	Anticipazioni alle gestioni autonome											
2.1.4005.	Depositi a cauzione											
	<b>Totale 2.1.4. - CONCESSIONE DI CREDITI ED ANTICIPAZIONI</b>								<b>0,00</b>	<b>0,00</b>		
2.1.5.	<b>INDENNITA' DI ANZIANITA' E SIMILARI AL PERSONALE CESSATO DAL SERVIZIO</b>											






**C.R.A. CONSIGLIO PER LA RICERCA E SPERIMENTAZIONE IN AGRICOLTURA  
RENDICONTO FINANZIARIO GESTIONALE ESERCIZIO 2013**

**USCITE**

Capitolo		Gestione della Competenza 2013									
Codice	Denominazione	Iniziali		Variazioni		Definitive (3+4-5)	Somme Impegnate		Diff. rispetto alle Previsioni		
		In +	In -	In +	In -		Pagate	Rimaste da Pagare	Totale Impegni (7 + 8)	In Più (9 - 6)	In Meno (6 - 9)
1	2	3	4	5	6	7	8	9	10	11	
2.1.5.001.	Indennità di anzianità e similari al personale cessato dal servizio Totale 2.1.5. - INDENNITA' DI ANZIANITA' E SIMILARI AL PERSONALE CESSATO DAL SERVIZIO	703,00	9.000,00	0,49	9.702,51	7,14		7,14		9.695,37	
	<b>Totale 2.1. - INVESTIMENTI</b>	<b>12.926.301,00</b>	<b>10.757.956,84</b>	<b>2.859.011,71</b>	<b>20.825.246,13</b>	<b>4.615.507,79</b>	<b>6.009.119,55</b>	<b>10.624.627,34</b>		<b>10.200.618,79</b>	
	<b>2.2. - ONERI COMUNI</b>										
2.2.2.	RIMBORSI DI ANTICIPAZIONI PASSIVE										
2.2.2.002.	Restituzione di anticipazioni e cassa all'istituto tesoriere										
2.2.5.	Totale 2.2. - RIMBORSI DI ANTICIPAZIONI PASSIVE										
2.2.5.001.	ESTINZIONE DI DEBITI DIVERSI										
	Estinzione di debiti diversi										
	Totale 2.2.5. - ESTINZIONE DI DEBITI DIVERSI										
	<b>Totale 2.2. - ONERI COMUNI</b>	<b>0,00</b>	<b>0,00</b>	<b>0,00</b>	<b>0,00</b>	<b>0,00</b>	<b>0,00</b>	<b>0,00</b>	<b>0,00</b>	<b>0,00</b>	
	<b>2.3. - ACCANTONAMENTI PER SPESE FUTURE</b>										
2.3.1.	F.DO TRATTAMENTO FINE RAPPORTO										
2.3.1.001.	F.do Trattamento di Fine rapporto										
	<b>Totale 2.3.1. - F.DO TRATTAMENTO FINE RAPPORTO</b>								<b>0,00</b>	<b>0,00</b>	



**C.R.A. CONSIGLIO PER LA RICERCA E SPERIMENTAZIONE IN AGRICOLTURA  
RENDICONTO FINANZIARIO GESTIONALE ESERCIZIO 2013**

**USCITE**


Codice	Capitolo	Denominazione	Gestione della Competenza 2013												
			Previsioni		Somme Impegnate			Diff. rispetto alle Previsioni		Totale Impegni (7+8)					
			Iniziali	Variazioni	Definitive	Pagate	Rimaste da Pagare	In Più (9-6)	In Meno (6-9)	In Più (9-6)	In Meno (6-9)	In Più (9-6)	In Meno (6-9)		
1	2	3	4	5	6	7	8	9	10	11					
		Totale 2.3. - <u>ACCANTONAMENTI PER SPESE FUTURE</u>	0,00	0,00	0,00	0,00	0,00	0,00	0,00	0,00	0,00	0,00	0,00	0,00	0,00
		Totale generale 2. - TITOLO II - USCITE IN CONTO CAPITALE	12.926.301,00	10.757.956,84	2.859.011,71	20.825.246,13	4.615.507,79	6.009.119,55	10.624.627,34	10.624.627,34	10.200.618,79	10.200.618,79	10.200.618,79	10.200.618,79	10.200.618,79
		<b>4. - TITOLO IV - PARTITE DI GIRO</b>													
		<u>4.1. - USCITE AVENTI NATURA DI PARTITE DI GIRO</u>													
4.1.1.		USCITE AVENTI NATURA DI PARTITE DI GIRO													
4.1.1.001.		Ritenute erariali	2.360.000,00	483.000,00		2.843.000,00	2.156.151,57	15,35	2.156.166,92	2.156.166,92	399.431,35	399.431,35	399.431,35	399.431,35	399.431,35
4.1.1.002.		Ritenute previdenziali e assistenziali	1.259.000,00	229.500,00		1.488.500,00	960.735,61	128.333,04	1.089.068,65	1.089.068,65	35.672,79	35.672,79	35.672,79	35.672,79	35.672,79
4.1.1.003.		Ritenute diverse	27.000,00	12.000,00		39.000,00	2.775,03	552,18	3.327,21	3.327,21	1.000,00	1.000,00	1.000,00	1.000,00	1.000,00
4.1.1.004.		Trattenute a favore di terzi	20.000,00			20.000,00	2.134,11	23.015,62	25.149,73	25.149,73	5.149,73	5.149,73	5.149,73	5.149,73	5.149,73
4.1.1.005.		Restituzione depositi cauzionali da terzi	1.000,00			1.000,00									
4.1.1.006.		Anticipazioni a fondo economato	44.550,00			44.550,00	44.299,00	990,00	45.289,00	45.289,00	739,00	739,00	739,00	739,00	739,00
4.1.1.007.		Anticipazioni S.O.P.													
4.1.1.008.		Anticipazioni varie	3.000,00	12.000.000,00		12.003.000,00	9.561.528,15	264.574,61	9.826.102,76	9.826.102,76	2.176.897,24	2.176.897,24	2.176.897,24	2.176.897,24	2.176.897,24
4.1.1.009.		Partite in conto sospesi	271.500,00	2.483.652,30		2.755.152,30	1.058.293,43	1.936.486,10	2.994.779,53	2.994.779,53	239.627,23	239.627,23	239.627,23	239.627,23	239.627,23
4.1.1.010.		Erario c/iva a Credito	1.877.020,00	1.498.171,14		3.375.191,14	2.471.019,54	417.665,84	2.888.685,38	2.888.685,38	486.505,76	486.505,76	486.505,76	486.505,76	486.505,76
		Totale 4.1.1. - USCITE AVENTI NATURA DI PARTITE DI GIRO	5.863.070,00	16.706.323,44		22.569.393,44	16.266.936,44	2.771.632,74	19.028.569,18	19.028.569,18	3.540.824,26	3.540.824,26	3.540.824,26	3.540.824,26	3.540.824,26



**C.R.A. CONSIGLIO PER LA RICERCA E SPERIMENTAZIONE IN AGRICOLTURA  
RENDICONTO FINANZIARIO GESTIONALE ESERCIZIO 2013**

**USCITE**

Codice	Capitolo Denominazione	Gestione della Competenza 2013											
		Previsioni		Somme Impegnate			Diff. rispetto alle Previsioni		Totale Impegni				
		Iniziali	Variazioni		Pagate	Rimaste da Pagare	In Più (9 - 6)	In Meno (6 - 9)	(7 + 8)	(9 - 6)	(6 - 9)		
1	2	3	In +	In -	4	5	6	7	8	9	10	11	
	Totale 4.1. - USCITE AVENTI NATURA DI PARTITE DI GIRO	5.863.070,00	16.706.323,44	0,00	22.569.393,44	16.256.936,44	2.771.632,74	19.028.569,18					3.540.824,26
	Totale generale 4. - TITOLO IV - PARTITE DI GIRO	5.863.070,00	16.706.323,44	0,00	22.569.393,44	16.256.936,44	2.771.632,74	19.028.569,18					3.540.824,26
	Totale 3. - DIREZIONE CENTRALE ATTIVITA' SCIENTIFICHE	64.947.051,00	84.795.289,64	24.410.986,58	125.331.354,06	51.721.382,29	17.815.821,95	69.537.204,24					55.794.149,82
	<b>4. - DIREZIONE CENTRALE AFFARI GIURIDICI</b>												
	<b>1. - TITOLO I - SPESE CORRENTI</b>												
	<b>1.1. - FUNZIONAMENTO</b>												
1.1.1.	<b>USCITE PER GLI ORGANI DELL'ENTE</b>												
1.1.1.001.	Compensi e indennità alla presidenza e Vice-Presidenza	165.492,00			165.492,00	165.492,00		165.492,00					
1.1.1.002.	Compensi e indennità ai componenti il C.d.A.	141.292,00			141.292,00	103.466,70	278,10	103.744,80					37.547,20
1.1.1.003.	Compensi e indennità ai componenti il collegio dei revisori dei conti	87.683,00			87.683,00	82.398,78	185,40	82.584,18					5.098,82
1.1.1.004.	Indennità ai magistrato della Corte dei Conti	4.944,00			4.944,00								4.944,00
1.1.1.005.	Compensi e indennità ai componenti il Consiglio dei Dipartimenti	69.127,00			69.127,00								69.127,00






**C.R.A. CONSIGLIO PER LA RICERCA E SPERIMENTAZIONE IN AGRICOLTURA  
RENDICONTO FINANZIARIO GESTIONALE ESERCIZIO 2013**


**USCITE**

Codice	Capitolo	Denominazione	Gestione della Competenza 2013											
			Previsioni		Somme impegnate			Diff. rispetto alle Previsioni						
			Iniziali	Variazioni		Definitive (3+4-5)	Pagate	Rimaste da Pagare	Totale Impegni (7+8)	In Più (9-6)	In Meno (6-9)			
1	2	3	In +	In -	4	5	6	7	8	9	10	11		
1.1.2.008.		Fondo per il trattamento accessorio per il personale di ruolo	9.730.880,00											
1.1.2.008.		Fondo per il trattamento accessorio per il personale di ruolo	9.730.880,00	1.503.470,94			11.234.350,94	8.649.078,85	1.599.059,88	10.248.138,73			986.212,21	
1.1.2.009.		Fondo per il trattamento accessorio dirigenti	80.000,00	231.553,10			311.553,10	209.230,21	56.046,32	265.276,53			46.276,57	
1.1.2.009.		Fondo per il trattamento accessorio dirigenti	131.038,00	636.253,94			767.291,94	526.951,58	225.742,15	752.693,73			14.598,21	
1.1.2.010.		Compensi per rapporti di collaborazione coordinata e continuativa												
1.1.2.011.		Indennità e rimborsi spese per missioni in territorio nazionale	27.830,00	28.553,60			24.830,00	14.460,87	2.387,12	16.847,99			7.982,01	
1.1.2.014.		Oneri previdenziali ed assistenziali a carico dell'ente	16.395.134,00			18.914,07	16.376.219,93	13.909.288,11	381.986,79	14.291.274,90			2.084.945,03	
1.1.2.015.		Altri oneri sociali a carico ente (mense, asilo nido)	1.851.511,00				1.851.511,00	1.032.760,15	312.403,97	1.345.164,12			506.346,88	
1.1.2.016.		Corsi per il personale e partecipazione alle spese per corsi indetti da enti, istituzioni, ed ammi.ni varie												
1.1.2.017.		Premi assicurativi per il personale (dirigenti, di ruolo)	6.000,00				6.000,00	6.000,00		6.000,00				
1.1.2.018.		Spese per accertamenti sanitari, cure, protesi, ricoveri, ecc.	202.889,00				202.889,00	2.116,35	4.170,40	6.286,75			196.602,25	



**C.R.A. CONSIGLIO PER LA RICERCA E SPERIMENTAZIONE IN AGRICOLTURA  
RENDICONTO FINANZIARIO GESTIONALE ESERCIZIO 2013**


Capitolo		Gestione della Competenza 2013									
Codice	Denominazione	Previsioni			Somme impegnate			Diff. rispetto alle Previsioni			
		Iniziali	Variazioni In +	In -	Definitive (3+4-5)	Pagate	Rimaste da Pagare	Totale Impogni (7 + 8)	In Più (9 - 6)	In Meno (6 - 9)	
1	2	3	4	5	6	7	8	9	10	11	
1.1.2.020.	Interventi assistenziali a favore del personale in servizio, di quello cessato dal servizio e alle loro famiglie	150.000,00	67.695,11		217.695,11	88.389,22	129.305,89	217.695,11			
1.1.2.021.	Equo indennizzo al personale per la perdita dell'integrità fisica subita per infermità contratta per causa di servizio										
	<b>Totale 1.1.2. - ONERI PER IL PERSONALE IN ATTIVITA' DI SERVIZIO</b>	<b>84.273.695,00</b>	<b>5.797.748,21</b>	<b>2.670.689,19</b>	<b>87.400.752,02</b>	<b>70.377.460,92</b>	<b>3.447.469,20</b>	<b>73.824.930,12</b>			
1.1.3.	<b>USCITE PER L'ACQUISTO DI BENI DI CONSUMO E DI SERVIZI</b>										
1.1.3.001.	Spese per l'acquisto di pubblicazioni di frequente uso ufficio	15.000,00		2.500,00	12.500,00	8.870,95	2.671,80	11.542,75		957,25	
1.1.3.002.	Spese per l'acquisto di materiali di consumo a carattere tecnico	24.000,00		5.000,00	19.000,00	8.729,81	9.028,00	17.757,81		1.242,19	
1.1.3.003.	Spese per l'acquisto di materiale di consumo economico	25.000,00			25.000,00	11.721,48	12.774,50	24.495,98		504,02	
1.1.3.004.	Spese per stampa annuali, monografie, estratti, bollettini, etc.	25.000,00		238,30	24.761,70	17.331,97	3.997,60	21.329,57		3.432,13	
1.1.3.005.	Spese postali, telegrafiche, telefoniche, spedizioni, svincoli etc.	55.000,00	10.000,00		65.000,00	64.706,25	264,86	64.971,11		28,89	
1.1.3.006.	Spese per acqua gas energia elettrica	111.784,00	41.000,00		152.784,00	143.448,44	9.253,77	152.702,21		81,79	
1.1.3.008.	Manutenz. e riparazione mobili, macchine d'ufficio, attrezzature amministrative	5.000,00			5.000,00	2.023,73	512,28	2.536,01		2.463,99	



**C.R.A. CONSIGLIO PER LA RICERCA E SPERIMENTAZIONE IN AGRICOLTURA  
RENDICONTO FINANZIARIO GESTIONALE ESERCIZIO 2013**

**USCITE**


Capitolo		Gestione della Competenza 2013										
Codice	Denominazione	Previsioni			Somme impegnate			Diff. rispetto alle Previsioni				
		Iniziali	Variazioni		Definitive (3+4-5)	Pagate	Rimaste da Pagare	Totale impegni (7 + 8)	In Più (9 - 6)	In Meno (6 - 9)		
1	2	3	4	5	6	7	8	9	10	11		
1.1.3.009.	Manutenzione, riparazione ed adattamento locali e relativi impianti	100.000,00		34.500,00	65.500,00	23.940,45	14.017,01	37.957,46		27.542,54		
1.1.3.012	Canoni vari (pulizia locali, vigilanza notturna, etc)	233.000,00		9.400,00	223.600,00	72.516,88	149.648,61	222.165,49		1.434,51		
1.1.3.013.	Premi di assicurazioni contro rischi, incendio, furto, r.c.auto ed altro	570.000,00	179.481,53		749.481,53	744.072,99		744.072,99		5.408,54		
1.1.3.014.	Fitti passivi ed oneri locativi	917.207,00			917.207,00	916.833,78		916.833,78		373,22		
1.1.3.015.	Spese per elaborazione dati											
1.1.3.016.	Spese cartografiche, classificazione terreni											
1.1.3.019.	Spese per organizzazione e partecipazione a convegni, seminari, congressi, mostre, ed altre manifestazioni		14.300,00		14.300,00	2.866,00	3.320,60	6.186,60		8.113,40		
1.1.3.021.	Corrispettivi per prestazioni professionali e rimborsi spese											
1.1.3.022.	Spese per concorsi, funz. commissioni, comitati, etc.		19.100,00		19.100,00	4.492,71	2.550,00	7.042,71		12.057,29		
1.1.3.023.	Oneri previdenziali connessi al funzionamento commissioni e comitati e concorsi											
1.1.3.025.	Digs. 62/94 Oneri connessi all'informazione e alla formazione											
1.1.3.026.	Spese per ricognizione e valutazione straordinaria del patrimonio	80.000,00		45.252,43	34.747,57	61,00	21.569,60	21.630,60		13.116,97		



**C.R.A. CONSIGLIO PER LA RICERCA E SPERIMENTAZIONE IN AGRICOLTURA  
RENDICONTO FINANZIARIO GESTIONALE ESERCIZIO 2013**

**USCITE**

Capitolo		Gestione della Competenza 2013										
		Previsioni		Somme Impegnate			Diff. rispetto alle Previsioni					
Codice	Denominazione	Iniziali	Variazioni		Definitive (3+4-5)	Pagate	Rimaste da Pagare	Totale Impegni (7 + 8)	In Più (9 - 6)	In Meno (6 - 9)		
			In +	In -								
<b>1</b>	<b>2</b>	<b>3</b>	<b>4</b>	<b>5</b>	<b>6</b>	<b>7</b>	<b>8</b>	<b>9</b>	<b>10</b>	<b>11</b>		
1.1.029.	Spese per sistemazione terreni	16.000,00			16.000,00	11.645,82	3.828,55	15.474,37		525,63		
1.1.031.	Noleggio autoveiture	4.816,00		1.000,00	3.816,00	509,71		509,71		3.306,29		
1.1.032.	Esercizio, manutenzione e riparazione autoveiture	2.181.807,00	283.881,63	97.890,73	2.347.797,80	2.033.771,97	233.437,18	2.267.209,15	0,00	80.588,65		
	<b>Totale 1.1. - FUNZIONAMENTO</b>	<b>87.158.987,00</b>	<b>6.069.627,74</b>	<b>2.770.679,92</b>	<b>90.457.934,82</b>	<b>72.882.421,65</b>	<b>3.708.880,66</b>	<b>76.591.302,21</b>		<b>13.866.632,61</b>		
	<b>1.2. - INTERVENTI DIVERSI</b>											
<b>1.2.1.</b>	<b>USCITE PER PRESTAZIONI ISTITUZIONALI</b>											
1.2.1.001.	Borse di studio											
	Totale 1.2.1. - USCITE PER PRESTAZIONI ISTITUZIONALI											
<b>1.2.2.</b>	<b>TRASFERIMENTI PASSIVI</b>											
1.2.2.006.	Trasferimento allo stato per il raggiungimento degli obiettivi di finanza pubblica	301.221,00	111.727,33		412.948,33	412.948,33		412.948,33	0,00	0,00		
	Totale 1.2.2. - TRASFERIMENTI PASSIVI	<b>301.221,00</b>	<b>111.727,33</b>		<b>412.948,33</b>	<b>412.948,33</b>		<b>412.948,33</b>	<b>0,00</b>	<b>0,00</b>		
<b>1.2.3.</b>	<b>ONERI FINANZIARI</b>											
1.2.3.002.	Spese e commissioni bancarie	1.500,00			1.500,00	36,98	30,18	67,16		1.432,84		
	Totale 1.2.3. - ONERI FINANZIARI	<b>1.500,00</b>			<b>1,500,00</b>	<b>36,98</b>	<b>30,18</b>	<b>67,16</b>	<b>0,00</b>	<b>1.432,84</b>		
<b>1.2.4.</b>	<b>ONERI TRIBUTARI</b>											
1.2.4.001.	Imposte, tasse e tributi vari	7.820.300,00	1.000.333,13	4.734,07	8.815.899,06	7.650.163,09	139.086,30	7.789.249,39		1.026.649,67		






**C.R.A. CONSIGLIO PER LA RICERCA E SPERIMENTAZIONE IN AGRICOLTURA  
RENDICONTO FINANZIARIO GESTIONALE ESERCIZIO 2013**


**USCITE**

Capitolo		Gestione della Competenza 2013										
Codice	Denominazione	Iniziali	Previsioni		Definitive (3+4-5)	Somme Impegnate			Diff. rispetto alle Previsioni			
			In +	In -		Pagate	Rimaste da Pagare	Totale Impegni (7 + 8)	In Più (9 - 6)	In Meno (6 - 9)		
1	2	3	4	5	6	7	8	9	10	11		
	Totale 1.2.4. - ONERI TRIBUTARI	7.820.300,00	1.000.333,13	4.734,07	8.815.899,06	7.650.163,09	139.086,30	7.789.249,39	0,00	1.026.649,67		
1.2.5.	POSTE CORRETTIVE E COMPENSATIVE DI ENTRATE CORRENTI											
1.2.5.001.	Restituzioni e rimborsi diversi		238,30		238,30	119,15		119,15		119,15		
	Totale 1.2.5. - POSTE CORRETTIVE E COMPENSATIVE DI ENTRATE CORRENTI		238,30		238,30	119,15		119,15	0,00	119,15		
1.2.6.	SPESE NON CLASSIFICABILI IN ALTRE VOCI											
1.2.6.001.	Spese per liti, arbitraggi, risarcimenti ed accessori	600.000,00	703.100,00		1.303.100,00	343.287,26		343.287,26		959.812,74		
1.2.6.005.	Altre spese non classificabili		6.000,00		6.000,00					1.275,81		
1.2.6.008.	Fondo per rinnovi contrattuali in corso art. 16 del RAC											
1.2.6.010.	Fondo per adeguamenti Dlgs. 626/94											
	Totale 1.2.6. - SPESE NON CLASSIFICABILI IN ALTRE VOCI	600.000,00	709.100,00		1.309.100,00	343.287,26		348.111,45	0,00	961.088,55		
	<b>Totale 1.2. - INTERVENTI DIVERSI</b>	<b>8.723.021,00</b>	<b>1.821.398,76</b>	<b>4.734,07</b>	<b>10.539.685,69</b>	<b>8.406.554,81</b>	<b>143.840,67</b>	<b>8.550.395,48</b>		<b>1.989.290,21</b>		
1.4.2.	1.4. - TRATTAMENTI DI QUIESCENZA INTEGRATIVE SOSTITUTIVI											
1.4.2.001.	ACCANTONAMENTO AL TRATTAMENTO DI FINE RAPPORTO	5.025.688,00			5.021.705,79	31,70	9.207,79	9.239,49		5.012.466,30		
	Quote dell'esercizio per accantonamento di fine rapporto e premi assicurativi			3.992,21								



**C.R.A. CONSIGLIO PER LA RICERCA E SPERIMENTAZIONE IN AGRICOLTURA  
RENDICONTO FINANZIARIO GESTIONALE ESERCIZIO 2013**

Capitolo		USCITE Gestione della Competenza 2013									
Codice	Denominazione	Previsioni		Somme Impegnate			Diff. rispetto alle Previsioni				
		Iniziali	Variazioni	Pagate	Rimaste da Pagate	Totale Impegni (7+8)	In Più (9-6)	In Meno (6-9)			
1	2	3	4	5	6	7	8	9	10	11	
	Totale 1.4.2. - ACCANTONAMENTO AL TRATTAMENTO DI FINE RAPPORTO	5.025.698,00		3.992,21	5.021.705,79	31,70	9.207,79	9.239,49	0,00	5.012.466,30	
	Totale 1.4. - TRATTAMENTI DI QUIESCENZA, INTEGRATIVI E SOSTITUTIVI	5.025.698,00	0,00	3.992,21	5.021.705,79	31,70	9.207,79	9.239,49		5.012.466,30	
	Totale generale 1. - TITOLO I - SPESE CORRENTI	100.907.706,00	7.891.026,50	2.779.406,20	106.019.326,30	81.289.008,16	3.861.929,02	85.150.937,18		20.868.389,12	
	<b>2. - TITOLO II - USCITE IN CONTO CAPITALE</b>										
	<b>2.1. - INVESTIMENTI</b>										
2.1.1.	ACQUISIZIONE DI BENI DI USO DUREVOLE ED OPERE IMMOBILIARI										
2.1.1.003.	Spese per progettazioni e costruzioni immobili	10.200.000,00		3.922.390,13	6.277.609,87					6.277.609,87	
2.1.1.005.	Ricostruzione, ripristino, manut. stracord. immobili e relative progettazioni	300.000,00	1.133.601,27	1.345.722,00	87.879,27	50.261,19		50.261,19		37.618,08	
	Totale 2.1.1. - ACQUISIZIONE DI BENI DI USO DUREVOLE ED OPERE IMMOBILIARI	10.500.000,00	1.133.601,27	5.268.112,13	6.365.489,14	50.261,19		50.261,19	0,00	6.315.227,95	
2.1.2.	ACQUISIZIONE DI IMMOBILIZZAZIONI TECNICHE										
2.1.2.001.	Acquisto mobili, arredi, macchine d'ufficio	236.000,00		236.000,00							
2.1.2.002.	Acquisto libri e pubblicazioni per la biblioteca										
2.1.2.009.	Acquisto licenza d'uso, software										



**C.R.A. CONSIGLIO PER LA RICERCA E SPERIMENTAZIONE IN AGRICOLTURA  
RENDICONTO FINANZIARIO GESTIONALE ESERCIZIO 2013**

USCITE

Capitolo		Gestione della Competenza 2013										
Codice	Denominazione	Previsioni			Somme impegnate			Diff. rispetto alle Previsioni				
		Iniziali	In +	In -	Definitive (3+4-5)	Pagate	Rimaste da Pagare	Totale Impegni (7+8)	In Più (9-6)	In Meno (6-9)		
1	2	3	4	5	6	7	8	9	10	11		
2.12.012.	Manutenzione straordinaria mobili e arredi											
2.12.013.	Manutenzione straordinaria macchine d'ufficio e attrezzature informatiche											
2.1.5.	Totale 2.1.2. - ACQUISIZIONE DI IMMOBILIZZAZIONI TECNICHE	236.000,00		236.000,00					0,00	0,00		
	INDENNITA' DI ANZIANITA' E SIMILARI AL PERSONALE CESSATO DAL SERVIZIO											
2.1.5.001.	Indennità di anzianità e similari al personale cessato dal servizio	7.460.220,00			7.460.220,00	2.767.769,04	3.033.139,63	5.800.908,67		1.659.311,33		
	Totale 2.1.5. - INDENNITA' DI ANZIANITA' E SIMILARI AL PERSONALE CESSATO DAL SERVIZIO	7.460.220,00			7.460.220,00	2.767.769,04	3.033.139,63	5.800.908,67	0,00	1.659.311,33		
	<b>Totale 2.1. - INVESTIMENTI</b>	18.196.220,00	1.133.601,27	5.504.112,13	13.825.709,14	2.818.030,23	3.033.139,63	5.851.169,86		7.974.539,28		
	<b>2.3. - ACCANTONAMENTI PER SPESE FUTURE</b>											
2.3.1.	F.do TRATTAMENTO FINE RAPPORTO											
	F.do Trattamento di Fine rapporto	55.000.000,00	91.237,40		55.091.237,40					55.091.237,40		
2.3.1.001.	Totale 2.3.1. - F.do TRATTAMENTO FINE RAPPORTO	55.000.000,00	91.237,40		55.091.237,40				0,00	55.091.237,40		
	Totale 2.3. - ACCANTONAMENTI PER SPESE FUTURE	55.000.000,00	91.237,40	0,00	55.091.237,40	0,00	0,00	0,00		55.091.237,40		
	<b>Totale generale 2. - TITOLO II - USCITE IN CONTO CAPITALE</b>	73.196.220,00	1.224.838,67	5.504.112,13	68.916.946,54	2.818.030,23	3.033.139,63	5.851.169,86		63.065.776,68		



**C.R.A. CONSIGLIO PER LA RICERCA E SPERIMENTAZIONE IN AGRICOLTURA  
RENDICONTO FINANZIARIO GESTIONALE ESERCIZIO 2013**

Capitolo		Gestione della Competenza 2013									
Codice	Denominazione	Previsioni			Somme Impegnate			Diff. rispetto alle Previsioni			
		Iniziali	Variazioni		Pagate	Rimaste da Pagare	Totale Impegni (7 + 8)	In Più (9 - 6)	In Meno (6 - 9)		
			In +	In -							
1	2	3	4	5	6	7	8	9	10	11	
	<b>4. - TITOLO IV - PARTITE DI GIRO</b>										
4.1.1.	<b>4.1. - USCITE AVENTI NATURA DI PARTITE DI GIRO</b>										
4.1.1.001.	Ritenute erariali	15.000.000,00			15.000.000,00	17.312.523,07	20,27	17.312.543,34	2.312.543,34		
4.1.1.002.	Ritenute previdenziali e assistenziali	8.000.000,00			8.000.000,00	5.608.353,27	9.643,28	5.617.996,55		2.382.003,45	
4.1.1.003.	Ritenute diverse	1.000.000,00			1.000.000,00	716.927,28	7.736,27	724.663,55		275.336,45	
4.1.1.004.	Trattenute a favore di terzi	500.000,00			500.000,00					500.000,00	
4.1.1.005.	Restituzione depositi cauzionali da terzi	500.000,00			500.000,00					500.000,00	
4.1.1.006.	Anticipazioni a fondo economato	990,00			990,00	990,00		990,00			
4.1.1.007.	Anticipazioni S.O.P.	1.000.000,00			1.000.000,00					1.000.000,00	
4.1.1.008.	Anticipazioni varie	1.000.000,00			1.000.000,00	511.437,51	55.798,34	567.235,85		432.764,15	
4.1.1.009.	Partite in conto sospesi	20.000.000,00			20.000.000,00	1.960.574,38	724.661,42	2.685.235,80		17.314.764,20	
4.1.1.010.	Erario c/iva a Credito	50.000,00			50.000,00	23.130,49	261,80	23.392,29		26.607,71	
	<b>Totale 4.1. - USCITE AVENTI NATURA DI PARTITE DI GIRO</b>	<b>47.050.990,00</b>	<b>0,00</b>	<b>0,00</b>	<b>47.050.990,00</b>	<b>26.133.936,00</b>	<b>798.121,38</b>	<b>26.932.057,38</b>	<b>0,00</b>	<b>20.118.932,62</b>	
	<b>Totale generale 4. - TITOLO IV - PARTITE DI GIRO</b>	<b>47.050.990,00</b>	<b>0,00</b>	<b>0,00</b>	<b>47.050.990,00</b>	<b>26.133.936,00</b>	<b>798.121,38</b>	<b>26.932.057,38</b>		<b>20.118.932,62</b>	

**C.R.A. CONSIGLIO PER LA RICERCA E SPERIMENTAZIONE IN AGRICOLTURA  
RENDICONTO FINANZIARIO GESTIONALE ESERCIZIO 2013**

Capitolo		USCITE									
		Gestione della Competenza 2013									
Codice	Denominazione	Iniziali	Previsioni		Definitive (3+4-5)	Somme impegnate		Diff. rispetto alle Previsioni			
			In +	In -		Pagate	Rimaste da Pagare	In Più (9 - 6)	In Meno (6 - 9)		
1	2	3	4	5	6	7	8	9	10	11	
	Totale 4.- DIREZIONE CENTRALE AFFARI GIURIDICI	221.154.916,00	9.115.865,17	8.283.518,33	221.987.262,84	110.240.974,39	7.693.190,03	117.934.164,42		104.053.098,42	



**C.R.A. CONSIGLIO PER LA RICERCA E SPERIMENTAZIONE IN AGRICOLTURA  
RENDICONTO FINANZIARIO GESTIONALE ESERCIZIO 2013**

**USCITE**

Capitolo		Gestione della Competenza 2013										
Codice	Denominazione	Iniziali	Variazioni		Definitive (3+4-5)	Pagate	Rimaste da Pagare	Totale Impegni (7 + 8)	Diff. rispetto alle Previsioni			
			In +	In -					In Più (9 - 6)	In Meno (6 - 9)		
1	2	3	4	5	6	7	8	9	10	11		
	Riepilogo dei titoli Centro Resp. Amm.va DIREZIONE CENTRALE AFFARI GIURIDICI											
	Titolo I	100.907.706,00	7.891.026,50	2.779.408,20	106.019.326,30	81.289.008,16	3.861.929,02	85.150.937,18	0,00	20.868.389,12		
	Titolo II	73.196.220,00	1.224.838,67	5.504.112,13	88.916.946,54	2.818.030,23	3.033.139,63	5.851.169,86	0,00	63.065.776,68		
	Titolo IV	47.050.990,00	0,00	0,00	47.050.990,00	26.133.936,00	798.121,38	26.932.057,38	0,00	20.118.932,62		
	Totale delle uscite Centro Resp. Amm.va DIREZIONE CENTRALE AFFARI GIURIDICI	221.154.916,00	9.115.865,17	8.283.518,33	221.987.262,84	110.240.974,39	7.693.190,03	117.934.164,42	0,00	104.053.098,42		
	Totale delle Uscite	296.469.991,00	110.501.085,33	47.957.685,48	359.013.390,85	162.453.127,64	26.225.445,37	188.678.573,01		170.334.817,84		
	Disavanzo Amministrazione											
	Avanzo Finanziario											
	Avanzo di Cassa					3.342.320,93						
	Totale a Pareggio	296.469.991,00	110.501.085,33	47.957.685,48	359.013.390,85	165.795.448,57	26.225.445,37	188.678.573,01		170.334.817,84		



C.R.A. CONSIGLIO PER LA RICERCA E SPERIMENTAZIONE IN AGRICOLTURA  
 RENDICONTO FINANZIARIO GESTIONALE ESERCIZIO 2013

COPIA CONFORME

ENTRATE

Capitolo Codice	Gestione dei Residui 2013					Gestione di Cassa 2013					Totale dei Residui Attivi al Termine dell'Esercizio 2013 (8 + 14)		
	Residui Attivi al 1° Gennaio 2013	Riscossi	Rimasti da Riscuotere	Totale (13 + 14)	Variazioni		Previsioni	Riscossioni (7 + 13)	Diff. rispetto alle Previsioni				
					In più (15 - 12)	In meno (12 - 15)			In Più (19 - 18)	In Meno (18 - 19)			
12	13	14	15	16	17	18	19	20	21	22			
1													
1.2.1.	0,02			0,02									
1.2.1.001.													
1.2.1.002.	0,02			0,02									
1.3.1.													
1.3.1.005.	256.683,50	275.359,57		275.359,57	20.312,24	1.636,17	756.683,50	275.359,57		481.323,93		506.952,70	
	256.683,50	275.359,57		275.359,57	20.312,24	1.636,17	756.683,50	275.359,57	0,00	481.323,93		506.952,70	
1.3.2.													
1.3.2.001.	56.017,05	42.303,82	15.016,62	57.320,44	1.303,39		375.614,59	430.763,21		55.148,52		162.349,20	
	56.017,05	42.303,82	15.016,62	57.320,44	1.303,39		375.614,59	430.763,21	55.148,52	55.148,52	0,00	162.349,20	

ALL. 26





**C.R.A. CONSIGLIO PER LA RICERCA E SPERIMENTAZIONE IN AGRICOLTURA  
RENDICONTO FINANZIARIO GESTIONALE ESERCIZIO 2013**

**ENTRATE**

Capitolo	Gestione dei Residui 2013					Gestione di Cassa 2013					Totale dei Residui Attivi al Termine dell'Esercizio 2013 (8 + 14)
	Residui Attivi al 1° Gennaio 2013	Riscossi	Rimasti da Riscuotere	Totale (13 + 14)	Variazioni In più (15 - 12) In meno (12 - 15)	Previsioni	Riscossioni (7 + 13)	Diff. rispetto alle Previsioni In Più (19 - 18) In Meno (18 - 19)	20	21	
1	12	13	14	15	16	17	18	19	20	21	22
1.3.3.											
1.3.3.001.	16.454,17	1.979,22	14.474,95	16.454,17			6.792.527,96	6.992.371,92	199.843,96		14.475,31
	16.454,17	1.979,22	14.474,95	16.454,17			6.792.527,96	6.992.371,92	199.843,96	0,00	14.475,31
	329.154,72	319.642,61	29.491,57	349.134,18	21.615,63	1.636,17	7.924.826,15	7.698.494,70	254.992,48	481.323,93	683.777,21
	329.154,74	319.642,61	29.491,59	349.134,20	21.615,63	1.636,17	108.997.836,17	108.771.604,70	254.992,48	481.323,95	683.777,23
2.1.1.											
2.1.1.001.							9.000,00	96.620,00	87.620,00		
2.1.1.002.											
2.1.1.003.	11.276,14		11.276,14	11.276,14			11.276,14			11.276,14	11.276,14
	11.276,14		11.276,14	11.276,14			20.276,14	96.620,00	87.620,00	11.276,14	11.276,14
2.1.4.											
2.1.4.006.	11.807.385,40		11.807.385,40	11.807.385,40			11.878.581,88	71.196,48		11.807.385,40	11.807.385,40
	11.807.385,40		11.807.385,40	11.807.385,40			11.878.581,88	71.196,48	0,00	11.807.385,40	11.807.385,40



**C.R.A. CONSIGLIO PER LA RICERCA E SPERIMENTAZIONE IN AGRICOLTURA  
RENDICONTO FINANZIARIO GESTIONALE ESERCIZIO 2013**


**ENTRATE**

Capitolo Codice	Gestione dei Residui 2013				Gestione di Cassa 2013				Totale dei Residui Attivi al Termine dell'Esercizio 2013 (8 + 14)			
	Residui Attivi al 1° Gennaio 2013	Riscossi	Rimasti da Riscuotere	Totale (13 + 14)	Variazioni		Previsioni	Riscossioni (7 + 13)		Diff. rispetto alle Previsioni		
	12	13	14	15	In più (15 - 12)	In meno (12 - 15)	18	(7 + 13)	In Più (19 - 18)	In Meno (18 - 19)	21	22
1	11.818.661,54	0,00	11.818.661,54	11.818.661,54	0,00	0,00	11.898.858,02	167.816,48	87.620,00	11.818.661,54	11.818.661,54	
2.2.1.	327.922,14		327.922,14	327.922,14			327.922,14			327.922,14	327.922,14	327.922,14
2.2.1.001.	644.373,40		644.373,40	644.373,40			644.373,40	41.262,30		603.111,10	730.072,03	730.072,03
2.2.1.002.	972.295,54		972.295,54	972.295,54			972.295,54	41.262,30	0,00	931.033,24	1.057.994,17	1.057.994,17
	972.295,54	0,00	972.295,54	972.295,54	0,00	0,00	972.295,54	41.262,30	0,00	931.033,24	1.057.994,17	1.057.994,17
	12.790.957,08	0,00	12.790.957,08	12.790.957,08	0,00	0,00	12.871.153,56	209.078,78	87.620,00	12.749.694,78	12.876.655,71	12.876.655,71
	13.120.111,82	319.642,61	12.820.448,67	13.140.091,28	21.615,63	1.636,17	121.868.989,73	108.980.563,48	342.612,48	13.231.018,73	13.560.432,94	13.560.432,94

**C.R.A. CONSIGLIO PER LA RICERCA E SPERIMENTAZIONE IN AGRICOLTURA  
RENDICONTO FINANZIARIO GESTIONALE ESERCIZIO 2013**

**ENTRATE**


Capitolo Codice	Gestione dei Residui 2013				Gestione di Cassa 2013				Totale dei Residui Attivi al Termine dell'Esercizio 2013 (8 + 14)		
	Residui Attivi al 1° Gennaio 2013	Riscossi	Rimasti da Riscuotere	Totale (13 + 14)	Variazioni	Previsioni	Riscossioni	Diff. rispetto alle Previsioni			
	12	13	14	15	In più (15 - 12)	In meno (12 - 15)	In più (19 - 18)	In meno (18 - 19)	20	21	22
1					16	17	18	19	20	21	22
1.2.1.											
1.2.1.001.	3.264.626,80	1.634.225,72	1.542.397,85	3.176.623,57		88.003,23	3.264.626,80	1.634.225,72		1.630.401,08	1.542.397,85
1.2.1.002.	69.071.161,29	13.918.690,42	63.651.595,52	77.570.285,94	11.139.199,65	2.640.075,00	81.445.876,01	15.291.210,59		66.154.665,42	66.554.491,10
1.2.1.003.	10.011.285,32	4.500.771,34	6.979.703,97	11.480.475,31	1.472.354,98	3.164,99	14.053.784,35	6.882.332,10		7.171.452,25	7.589.167,23
	<b>82.347.073,41</b>	<b>20.053.687,48</b>	<b>72.173.697,34</b>	<b>92.227.384,82</b>	<b>12.611.554,63</b>	<b>2.731.243,22</b>	<b>98.764.287,16</b>	<b>23.807.768,41</b>	<b>0,00</b>	<b>74.956.518,75</b>	<b>75.786.056,18</b>
1.2.2.											
1.2.2.001.	6.950.936,39	1.111.796,97	5.844.447,94	6.956.244,91	39.550,00	34.241,48	9.130.952,14	1.710.654,29		7.420.297,85	9.170.127,00
	<b>6.950.936,39</b>	<b>1.111.796,97</b>	<b>5.844.447,94</b>	<b>6.956.244,91</b>	<b>39.550,00</b>	<b>34.241,48</b>	<b>9.130.952,14</b>	<b>1.710.654,29</b>	<b>0,00</b>	<b>7.420.297,85</b>	<b>9.170.127,00</b>
1.2.3.											
1.2.3.001.	107.065,93	28.000,00	79.065,93	107.065,93			142.331,54	40.500,00		101.831,54	119.031,54
1.2.3.002.	145.452,69	3.000,00	142.452,69	145.452,69			165.452,69	3.000,00		162.452,69	182.452,69
	<b>252.518,62</b>	<b>31.000,00</b>	<b>221.518,62</b>	<b>252.518,62</b>			<b>307.784,23</b>	<b>43.500,00</b>	<b>0,00</b>	<b>264.284,23</b>	<b>301.484,23</b>
1.2.4.											
1.2.4.001.	8.644.338,33	1.336.282,07	7.777.202,78	9.113.484,85	443.003,56	173.857,04	11.168.538,75	2.371.150,81		8.787.387,94	10.574.573,36
1.2.4.002.	3.791.738,82	906.551,62	3.580.488,10	4.487.039,72	726.360,47	31.059,57	6.580.161,19	2.078.997,16		4.501.194,03	5.618.359,89
	<b>12.636.077,15</b>	<b>2.242.833,69</b>	<b>11.357.690,88</b>	<b>13.600.524,57</b>	<b>1.169.364,03</b>	<b>204.916,61</b>	<b>17.738.699,94</b>	<b>4.450.117,97</b>	<b>0,00</b>	<b>13.288.581,97</b>	<b>16.192.933,25</b>



**C.R.A. CONSIGLIO PER LA RICERCA E SPERIMENTAZIONE IN AGRICOLTURA  
RENDICONTO FINANZIARIO GESTIONALE ESERCIZIO 2013**

**ENTRATE**


Capitolo Codice	Gestione dei Residui 2013					Gestione di Cassa 2013				Totale dei Residui Attivi al Termine dell'esercizio 2013 (8 + 14)	
	Residui Attivi al 1° Gennaio 2013	Riscossi	Rimasii da Riscuotere	Totale (13 + 14)	Variazioni		Previsioni	Riscossioni (7 + 13)	Diff. rispetto alle Previsioni		
					In più (15 - 12)	In meno (12 - 15)			In Più (19 - 18)		In Meno (18 - 19)
1	12	13	14	15	16	17	18	19	20	21	22
	<b>102.186.605,57</b>	<b>23.439.318,14</b>	<b>89.897.354,78</b>	<b>113.036.672,92</b>	<b>13.820.468,66</b>	<b>2.970.401,31</b>	<b>125.941.723,47</b>	<b>30.012.040,67</b>	<b>0,00</b>	<b>95.929.682,80</b>	<b>101.450.600,66</b>
1.3.1.											
1.3.1.001.	1.273.579,61	617.250,84	682.602,98	1.299.853,82	52.431,76	26.157,55	3.850.344,27	2.547.680,70		1.302.663,57	1.592.906,57
1.3.1.002.	155.430,74	421,48	154.012,52	154.434,00	996,74	996,74	157.830,74	963,16		156.867,58	154.503,13
1.3.1.003.	2.584.763,70	990.366,46	1.578.163,69	2.568.532,15	2.341,97	18.573,52	3.838.763,59	1.606.521,56		2.232.242,03	2.526.995,22
1.3.1.004.	60,00		60,00	60,00			60,00			60,00	60,00
1.3.1.005.	839.329,54	449.198,37	388.359,73	837.558,10	9,60	1.781,04	1.576.854,64	872.315,50		704.539,14	714.673,38
1.3.1.007.		331.049,33	826.598,90	1.157.648,23	1.805.529,66	647.881,43	9.005.529,66	3.994.499,00		5.011.030,66	3.250.385,26
	<b>4.853.163,59</b>	<b>2.388.286,48</b>	<b>3.629.799,82</b>	<b>6.018.086,30</b>	<b>1.860.312,99</b>	<b>695.390,28</b>	<b>18.429.382,90</b>	<b>9.021.979,92</b>	<b>0,00</b>	<b>9.407.402,98</b>	<b>8.239.523,56</b>
1.3.2.											
1.3.2.001.	157.313,24	77,11	155.247,01	155.324,12		1.969,12	159.523,75	2.301,94		157.221,81	155.719,96
1.3.2.003.							150,00	299,94	149,94		
1.3.2.004.	0,16					0,16	0,16			0,16	



**C.R.A. CONSIGLIO PER LA RICERCA E SPERIMENTAZIONE IN AGRICOLTURA  
RENDICONTO FINANZIARIO GESTIONALE ESERCIZIO 2013**

**ENTRATE**

Capitolo Codice	Gestione dei Residui 2013				Gestione di Cassa 2013				Totale dei Residui Attivi al Termine dell'Esercizio 2013 (8 + 14)		
	Residui Attivi al 1° Gennaio 2013	Riscossi	Rimasti da Riscuotere	Totale (13 + 14)	Variazioni		Previsioni	Riscossioni (7 + 13)		Diff. rispetto alle Previsioni	
					In più (15 - 12)	In meno (12 - 15)				In Più (19 - 18)	In Meno (18 - 19)
1	12	13	14	15	16	17	18	19	20	21	22
1.3.3.	157.313,40	77,11	155.247,01	155.324,12		1.989,28	159.673,91	2.601,88	149,94	157.221,97	155.719,96
1.3.3.001.	100.371,46	42.212,57	71.127,40	113.339,97	17.675,98	4.708,47	271.301,05	364.589,69	93.288,64		87.014,60
1.3.3.002.	17.665,79	8.830,00	7.995,79	16.825,79	860,00		161.467,79	153.064,00		8.403,79	8.390,79
1.3.3.003.											
1.3.4.	118.057,25	51.042,57	79.123,19	130.165,76	17.675,98	5.568,47	432.766,84	517.653,69	93.288,64	8.403,79	95.405,39
1.3.4.001.	1.527,50	1.500,00	27,50	1.527,50			3.953,09	2.351,18		1.601,91	27,50
	1.527,50	1.500,00	27,50	1.527,50			3.953,09	2.351,18	0,00	1.601,91	27,50
	5.130.061,74	2.440.906,16	3.864.197,52	6.305.103,68	1.877.989,97	702.948,03	19.025.776,74	9.544.586,67	93.438,58	9.574.830,65	8.490.676,41
2.1.1.	107.316.667,31	25.880.224,30	93.461.552,30	119.341.776,60	15.698.458,63	3.673.349,34	144.967.502,21	39.556.627,34	93.438,58	105.504.313,45	109.941.277,07



**C.R.A. CONSIGLIO PER LA RICERCA E SPERIMENTAZIONE IN AGRICOLTURA  
RENDICONTO FINANZIARIO GESTIONALE ESERCIZIO 2013**


**ENTRATE**

Capitolo	Gestione dei Residui 2013				Gestione di Cassa 2013				Totale dei Residui Attivi al Termine dell'Esercizio 2013 (8 + 14)			
	Residui Attivi al 1° Gennaio 2013	Riscossi	Rimasti da Riscuotere	Totale (13 + 14)	Variazioni	Previsioni	Riscossioni	Diff. rispetto alle Previsioni				
Codice	12	13	14	15	In più (15 - 12)	In meno (12 - 15)	18	In Più (19 - 18)	In Meno (18 - 19)	20	21	22
1				15	16	17	18	20	21	22		
2.1.1.001.	2.904,97		2.904,97	2.904,97			2.904,97		2.904,97	2.904,97		2.904,97
2.1.1.002.												
2.1.2.	2.904,97		2.904,97	2.904,97			2.904,97	0,00	2.904,97	2.904,97		2.904,97
2.1.2.002.												
2.1.2.003.							6.256,20	256,20	6.000,00	6.000,00		6.000,00
2.1.2.004.												
2.1.2.005.	48.373,72	17.175,28	31.088,44	48.273,72		100,00	224.960,63	116.573,25	108.387,38	108.387,38		53.797,48
2.1.3.	48.373,72	17.175,28	31.088,44	48.273,72		100,00	231.216,33	116.829,45	114.387,38	114.387,38		59.797,48
2.1.3.005.												
2.1.4.									0,00	0,00		
2.1.4.006.									0,00	0,00		
	51.276,69	17.175,28	34.003,41	51.178,69	0,00	100,00	234.121,80	116.829,45	117.292,35	117.292,35		62.702,45

**C.R.A. CONSIGLIO PER LA RICERCA E SPERIMENTAZIONE IN AGRICOLTURA  
RENDICONTO FINANZIARIO GESTIONALE ESERCIZIO 2013**

**ENTRATE**

Capitolo Codice	Gestione dei Residui 2013					Gestione di Cassa 2013				Totale dei Residui Attivi al Termine dell'Esercizio 2013 (8 + 14)	
	Residui Attivi al 1° Gennaio 2013	Riscossi	Rimasti da Riscuotere	Totale (13 + 14)	Variazioni		Previsioni	Riscossioni (7 + 13)	Diff. rispetto alle Previsioni		
					In più (15 - 12)	In meno (12 - 15)			In Più (19 - 18)		In Meno (18 - 19)
1	12	13	14	15	16	17	18	19	20	21	22
2.2.1.											
2.2.1.001.	6.013.274,46	356.539,56	5.430.267,31	5.786.806,87		226.467,59	6.013.274,46	356.539,56		5.656.734,90	5.430.267,31
2.2.1.002.	8.846.764,11	1.369.210,64	7.311.025,82	8.680.236,46		166.527,65	8.846.764,11	1.445.695,65		7.401.068,46	8.186.550,36
2.2.1.003.											
2.2.2.	14.860.038,57	1.725.750,20	12.741.293,13	14.467.043,33		392.995,24	14.860.038,57	1.802.235,21	0,00	13.057.803,36	13.516.817,67
2.2.2.001.											
2.2.3.											
2.2.3.001.	210.197,66		210.197,66	210.197,66			210.197,66			210.197,66	210.197,66
2.2.3.002.	210.197,66		210.197,66	210.197,66			210.197,66		0,00	210.197,66	210.197,66
2.2.4.											
2.2.4.001.	2.203,81		2.203,81	2.203,81			2.203,81			2.203,81	2.203,81



**C.R.A. CONSIGLIO PER LA RICERCA E SPERIMENTAZIONE IN AGRICOLTURA  
RENDICONTO FINANZIARIO GESTIONALE ESERCIZIO 2013**

**ENTRATE**

Capitolo Codice	Gestione dei Residui 2013				Gestione di Cassa 2013				Totale dei Residui Attivi al Termine dell'Esercizio 2013 (8 + 14)		
	Residui Attivi al 1° Gennaio 2013	Riscossi	Rimasti da Riscuotere	Totale (13 + 14)	Variazioni		Previsioni	Riscossioni (7 + 13)		Diff. rispetto alle Previsioni	
					In più (15 - 12)	In meno (12 - 15)				In Più (19 - 18)	In Meno (18 - 19)
1	12	13	14	15	16	17	18	19	20	21	22
	2.203,81		2.203,81	2.203,81			2.203,81		0,00	2.203,81	2.203,81
	15.072.440,04	1.725.750,20	12.963.694,60	14.679.444,80	0,00	392.995,24	15.072.440,04	1.802.235,21	0,00	13.270.204,83	13.829.219,14
	15.123.718,73	1.742.925,48	12.987.698,01	14.730.823,49	0,00	393.095,24	15.306.561,84	1.919.064,66	0,00	13.387.497,18	13.891.921,59
4.1.1.											
4.1.1.001.	6.276,99	91,10	21.901,35	21.992,45	16.103,26	387,80	2.865.380,25	2.154.493,37		710.886,88	23.666,00
4.1.1.002.	19.347,43		23.578,85	23.578,85	4.487,54	256,12	1.512.334,97	1.088.984,96		423.350,01	23.662,54
4.1.1.003.	20.668,79		20.899,91	20.899,91	231,12		59.899,91	3.327,21		56.572,70	20.899,91
4.1.1.004.	5.535,43		95.319,65	95.319,65	116.255,43	26.471,21	141.790,86	820,40		140.970,46	119.648,98
4.1.1.005.	79.080,44		40.648,28	40.648,28		38.432,16	80.080,44			80.080,44	40.648,28
4.1.1.006.	5.136,91	1.253,70	16.790,61	18.044,31	12.907,40		62.594,31	45.274,17		17.320,14	18.059,14
4.1.1.007.											
4.1.1.008.	321.613,90		321.613,90	321.613,90			12.324.613,90	9.662.856,60		2.661.757,30	484.860,06
4.1.1.009.	15.943.141,06	3.137.257,84	12.455.348,74	15.592.606,58	101,65	350.636,13	17.436.859,73	4.714.088,90		12.722.770,83	13.873.297,21







**C.R.A. CONSIGLIO PER LA RICERCA E SPERIMENTAZIONE IN AGRICOLTURA  
RENDICONTO FINANZIARIO GESTIONALE ESERCIZIO 2013**

**ENTRATE**

Capitolo Codice	Gestione dei Residui 2013					Gestione di Cassa 2013				Totale dei Residui Attivi al Termine dell'Esercizio 2013 (8 + 14)		
	Residui Attivi al 1° Gennaio 2013	Riscossi	Rimasti da Riscuotere	Totale (13 + 14)	Variazioni In più (15 - 12) In meno (12 - 15)	Previsioni	Riscossioni (7 + 13)	Diff. rispetto alle Previsioni In Più (19 - 18) In Meno (18 - 19)	20		21	
1		12	13	14	15	16	17	18	19	20	21	22
4.1.1010.	933.145,78	538.716,50	626.156,16	1.164.872,66	355.385,90	123.659,02	4.661.881,36	2.454.047,68	2.207.833,68			1.599.510,36
	17.333.946,73	3.677.319,14	13.622.257,45	17.299.576,59	505.472,30	539.842,44	39.145.435,73	20.123.893,29	0,00	0,00	19.021.542,44	16.204.252,48
	17.333.946,73	3.677.319,14	13.622.257,45	17.299.576,59	505.472,30	539.842,44	39.145.435,73	20.123.893,29	0,00	0,00	19.021.542,44	16.204.252,48
1.2.1.												
1.2.1.001.	17.333.946,73	3.677.319,14	13.622.257,45	17.299.576,59	505.472,30	539.842,44	39.145.435,73	20.123.893,29	0,00	0,00	19.021.542,44	16.204.252,48
1.2.1.002.	139.774.332,77	31.300.468,92	120.071.507,76	151.371.976,68	16.203.930,93	4.606.287,02	199.419.499,78	61.599.565,29	93.438,58	137.913.353,07		140.037.451,14
1.2.4.												
	300.362,62		300.362,62	300.362,62			300.362,62				300.362,62	300.362,62
	300.362,62		300.362,62	300.362,62			300.362,62		0,00		300.362,62	300.362,62



**C.R.A. CONSIGLIO PER LA RICERCA E SPERIMENTAZIONE IN AGRICOLTURA  
RENDICONTO FINANZIARIO GESTIONALE ESERCIZIO 2013**



**ENTRATE**

Capitolo Codice	Gestione dei Residui 2013					Gestione di Cassa 2013					Totale dei Residui Attivi al Termine dell'Esercizio 2013 (8 + 14)
	Residui Attivi al 1° Gennaio 2013	Riscossi	Rimasti da Riscuotere	Totale (13 + 14)	Variazioni		Previsioni	Riscossioni (7 + 13)	Diff. rispetto alle Previsioni		
					In più (15 - 12)	In meno (12 - 15)			In Più (19 - 18)	In Meno (18 - 19)	
1	12	13	14	15	16	17	18	19	20	21	22
1.2.4.002.								2.000,00	2.000,00		
	300.362,62	0,00	300.362,62	300.362,62	0,00	0,00	300.362,62	2.000,00	2.000,00	0,00	300.362,62
1.3.1.											
1.3.1.003.											
1.3.3.											
1.3.3.001.	10.100.171,15	93.997,04	10.005.875,97	10.099.873,01	378,76	676,90	10.254.375,38	296.491,62		9.957.883,76	10.120.752,03
1.3.3.002.	10.100.171,15	93.997,04	10.005.875,97	10.099.873,01	378,76	676,90	10.254.375,38	348.596,62	52.105,00	9.957.883,76	10.120.752,03
	10.100.171,15	93.997,04	10.005.875,97	10.099.873,01	378,76	676,90	10.254.375,38	348.596,62	52.105,00	9.957.883,76	10.120.752,03
	10.400.533,77	93.997,04	10.306.238,59	10.400.235,63	378,76	676,90	10.554.738,00	350.596,62	54.105,00	10.258.246,38	10.421.114,65

**C.R.A. CONSIGLIO PER LA RICERCA E SPERIMENTAZIONE IN AGRICOLTURA  
RENDICONTO FINANZIARIO GESTIONALE ESERCIZIO 2013**

**ENTRATE**

Capitolo Codice	Gestione dei Residui 2013					Gestione di Cassa 2013				Totale dei Residui Attivi al Termine dell'Esercizio 2013 (8 + 14)	
	Residui Attivi al 1° Gennaio 2013	Riscossi	Rimasti da Riscuotere	Totale (13+14)	Variazioni In più (15 - 12)	In meno (12 - 15)	Previsioni	Riscossioni (7 + 13)	Diff. rispetto alle Previsioni In Più (19 - 18)		In Meno (18 - 19)
1	12	13	14	15	16	17	18	19	20	21	22
2.1.1.											
2.1.1.008											
2.1.4.											
2.1.4.006	0,00	0,00	0,00	0,00	0,00	0,00	0,00	0,00	0,00	0,00	0,00
4.1.1.											



**C.R.A. CONSIGLIO PER LA RICERCA E SPERIMENTAZIONE IN AGRICOLTURA**  
**RENDICONTO FINANZIARIO GESTIONALE ESERCIZIO 2013**

**ENTRATE**

Capitolo	Gestione dei Residui 2013					Gestione di Cassa 2013				Totale dei Residui Attivi al Termine dell'Esercizio 2013 (8 + 14)	
	Residui Attivi al 1° Gennaio 2013	Riscossi	Rimasti da Riscuotere	Totale (13 + 14)	Variazioni	Previsioni	Riscossioni (7 + 13)	Diff. rispetto alle Previsioni	In Più (19 - 18)		In Meno (18 - 19)
Codice	12	13	14	15	16	17	18	19	20	21	22
4.1.1.001.	9.872,18	3.681,00	6.189,56	9.870,56		1,62	15.009.872,18	17.312.888,63	2.303.016,45		9.525,27
4.1.1.002.	466.234,37		466.224,48	466.224,48		9,89	8.466.234,37	5.616.797,27		2.849.437,10	467.423,76
4.1.1.003.	3.727,82	1.470,00	2.257,82	3.727,82			1.003.727,82	726.133,55		277.594,27	2.257,82
4.1.1.004.							500.000,00			500.000,00	
4.1.1.005.	40.110,00		40.110,00	40.110,00			540.110,00			540.110,00	40.110,00
4.1.1.006.	3.037,80					3.037,80	4.027,80	990,00		3.037,80	
4.1.1.007.							1.000.000,00			1.000.000,00	
4.1.1.008.							1.000.000,00	411.087,87		588.912,13	156.147,98
4.1.1.009.	179.034,84	114.681,75	64.339,53	179.021,28		13,56	20.179.034,84	2.607.596,69		17.571.438,15	256.660,39
4.1.1.010.	9.251,23		9.251,23	9.251,23			59.251,23	23.130,49		36.120,74	9.513,03
	711.268,24	119.832,75	588.372,62	708.205,37		3.062,87	47.762.258,24	26.698.624,50	2.303.016,45	23.366.650,19	941.638,25
	711.268,24	119.832,75	588.372,62	708.205,37	0,00	3.062,87	47.762.258,24	26.698.624,50	2.303.016,45	23.366.650,19	941.638,25
	711.268,24	119.832,75	588.372,62	708.205,37	0,00	3.062,87	47.762.258,24	26.698.624,50	2.303.016,45	23.366.650,19	941.638,25
	11.111.802,01	213.829,79	10.894.611,21	11.108.441,00	376,76	3.739,77	58.316.996,24	27.049.221,12	2.357.121,45	33.624.896,57	11.362.752,90

**C.R.A. CONSIGLIO PER LA RICERCA E SPERIMENTAZIONE IN AGRICOLTURA**  
**RENDICONTO FINANZIARIO GESTIONALE ESERCIZIO 2013**

**ENTRATE**

Capitolo Codice	Gestione dei Residui 2013				Gestione di Cassa 2013					Totale dei Residui Attivi al Termine dell'Esercizio 2013 (8 + 14)	
	Residui Attivi al 1° Gennaio 2013	Riscossi	Rimasti da Riscuotere	Totale (13 + 14)	Variazioni		Previsioni	Riscossioni (7 + 13)	Diff. rispetto alle Previsioni		
					In più (15 - 12)	In meno (12 - 15)			In Più (19 - 18)		In Meno (18 - 19)
1	12	13	14	15	16	17	18	19	20	21	22
	329.154,74	319.642,61	29.491,59	349.134,20	21.615,63	1.636,17	108.997.836,17	108.771.504,70	0,00	226.331,47	683.777,23
	12.790.957,08	0,00	12.790.957,08	12.790.957,08	0,00	0,00	12.871.153,56	209.078,78	0,00	12.662.074,78	12.876.655,71
	<b>13.120.111,82</b>	<b>319.642,61</b>	<b>12.820.448,67</b>	<b>13.140.091,28</b>	<b>21.615,63</b>	<b>1.636,17</b>	<b>121.868.989,73</b>	<b>108.980.583,48</b>	<b>0,00</b>	<b>12.888.406,25</b>	<b>13.560.432,94</b>
	107.316.667,31	25.880.224,30	93.461.552,30	119.341.776,60	15.698.458,63	3.673.349,34	144.967.502,21	39.556.627,34	0,00	105.410.874,87	109.941.277,07
	15.123.718,73	1.742.925,48	12.987.698,01	14.730.623,49	0,00	393.095,24	15.306.561,94	1.919.064,66	0,00	13.387.497,18	13.991.921,59
	17.333.946,73	3.677.319,14	13.622.257,45	17.299.576,59	505.472,30	539.842,44	39.145.435,73	20.123.893,29	0,00	19.021.542,44	16.204.252,48
	<b>139.774.332,77</b>	<b>31.300.468,92</b>	<b>120.071.507,76</b>	<b>151.371.976,68</b>	<b>16.203.930,93</b>	<b>4.605.287,02</b>	<b>199.419.499,78</b>	<b>61.599.585,29</b>	<b>0,00</b>	<b>137.819.914,49</b>	<b>140.037.451,14</b>
	10.400.633,77	93.997,04	10.306.238,59	10.400.235,63	378,76	676,90	10.554.738,00	350.596,62	0,00	10.204.141,38	10.421.114,65
	0,00	0,00	0,00	0,00	0,00	0,00	0,00	0,00	0,00	0,00	0,00
	<b>711.268,24</b>	<b>119.832,75</b>	<b>588.372,62</b>	<b>708.205,37</b>	<b>0,00</b>	<b>3.062,87</b>	<b>47.762.258,24</b>	<b>26.698.624,50</b>	<b>0,00</b>	<b>21.063.633,74</b>	<b>941.638,25</b>



**C.R.A. CONSIGLIO PER LA RICERCA E SPERIMENTAZIONE IN AGRICOLTURA  
RENDICONTO FINANZIARIO GESTIONALE ESERCIZIO 2013**



**ENTRATE**

Capitolo	Gestione dei Residui 2013				Gestione di Cassa 2013			Totale dei Residui Attivi al Termine dell'Esercizio 2013 (8 + 14)				
	Residui Attivi al 1° Gennaio 2013	Riscossi	Rimasti da Riscuotere	Totale (13 + 14)	Variazioni	Previsioni	Riscossioni		Diff. rispetto alle Previsioni			
Codice	12	13	14	15	In più (15 - 12)	In meno (12 - 15)	(7 + 13)	In Più (19 - 18)	In Meno (18 - 19)	20	21	22
1	11.111.802,01	213.829,79	10.894.611,21	11.108.441,00	378,76	3.739,77	58.316.996,24	0,00	31.267.775,12	0,00	31.267.775,12	11.362.752,90
	164.006.246,60	31.833.941,32	143.786.567,64	175.620.508,96	16.225.925,32	4.611.662,96	379.605.485,75	0,00	181.976.095,86		181.976.095,86	164.960.636,98
	164.006.246,60	31.833.941,32	143.786.567,64	175.620.508,96	16.225.925,32	4.611.662,96	379.605.485,75	0,00	181.976.095,86		181.976.095,86	164.960.636,98

**C.R.A. CONSIGLIO PER LA RICERCA E SPERIMENTAZIONE IN AGRICOLTURA  
RENDICONTO FINANZIARIO GESTIONALE ESERCIZIO 2013**

**USCITE**

Capitolo Codice	Gestione dei Residui 2013				Gestione di Cassa 2013				Totale dei Residui Passivi al Termine dell'Esercizio 2013 (8 + 14)		
	Residui Passivi al 1° Gennaio 2013	Pagati	Rimasti da Pagare	Totale (13 + 14)	Variazioni	Previsioni	Pagamenti (7 + 13)	Diff. rispetto alle Previsioni			
1	12	13	14	15	In più (15 - 12)	In meno (12 - 15)	In più (19 - 18)	In meno (18 - 19)	20	21	22
1.1.1.											
1.1.1.002.											
1.1.1.006.	1.175,34		1.175,34	1.175,34			1.175,34			1.175,34	1.175,34
1.1.1.012.	799,00		799,00	799,00			799,00			799,00	799,00
1.1.1.013.							37.000,00			5.451,22	3.410,73
1.1.2.	1.974,34		1.974,34	1.974,34			31.548,78			7.425,56	5.385,07
1.1.2.011.	2.501,38	856,78	1.644,60	2.501,38			2.501,38			1.644,60	1.644,60
1.1.2.012.											
1.1.3.	2.501,38	856,78	1.644,60	2.501,38			2.501,38		0,00	1.644,60	1.644,60



**C.R.A. CONSIGLIO PER LA RICERCA E SPERIMENTAZIONE IN AGRICOLTURA  
RENDICONTO FINANZIARIO GESTIONALE ESERCIZIO 2013**

**USCITE**


Capitolo	Gestione dei Residui 2013					Gestione di Cassa 2013					Totale dei Residui Passivi al Termine dell'Esercizio 2013 (9 + 14)
	Residui Passivi al 1° Gennaio 2013	Pagati	Rimasti da Pagare	Totale (13 + 14)	Variazioni In più (15 - 12) In meno (12 - 15)	Previsioni	Pagamenti (7 + 13)	Diff. rispetto alle Previsioni In Più (19 - 18) In Meno (18 - 19)			
Codice	12	13	14	15	16	17	18	19	20	21	22
1											
1.1.3.001.											
1.1.3.003.											
1.1.3.004.											
1.1.3.018.	10.135,00	9.760,00	375,00	10.135,00			13.160,00	12.785,00		375,00	375,00
1.1.3.019.	286,00		286,00	286,00			6.052,20	3.665,50		2.386,70	1.738,00
1.1.3.021.	229,50		229,50	229,50			13.355,10	11.325,60		2.029,50	1.529,50
1.1.3.027.											
1.1.3.028.											
1.1.3.031.	1.832,32		1.832,32	1.832,32			1.832,32			1.832,32	1.832,32
1.1.3.032.	2.326,35		2.326,35	2.326,35			2.326,35			2.326,35	2.326,35
	<b>14.809,17</b>	<b>9.760,00</b>	<b>5.049,17</b>	<b>14.809,17</b>			<b>36.725,97</b>	<b>27.776,10</b>	<b>0,00</b>	<b>8.949,87</b>	<b>7.901,17</b>
	<b>19.284,89</b>	<b>10.616,78</b>	<b>8.688,11</b>	<b>19.284,89</b>	<b>0,00</b>		<b>78.201,69</b>	<b>60.181,66</b>	<b>0,00</b>	<b>18.020,03</b>	<b>14.930,84</b>



**C.R.A. CONSIGLIO PER LA RICERCA E SPERIMENTAZIONE IN AGRICOLTURA  
RENDICONTO FINANZIARIO GESTIONALE ESERCIZIO 2013**

**USCITE**

Capitolo Codice	Gestione dei Residui 2013				Gestione di Cassa 2013				Totale dei Residui Passivi al Termine dell'Esercizio 2013 (8 + 14)			
	Residui Passivi al 1° Gennaio 2013	Pagati	Rimasti da Pagare	Totale (13 + 14)	Variazioni	Previsioni	Pagamenti (7 + 13)	Diff. rispetto alle Previsioni				
	12	13	14	15	In più (15 - 12)	In meno (12 - 15)	18	In Più (19 - 18)	In Meno (18 - 19)	20	21	22
1							18			20	21	22
1.2.4.												
1.2.4.001.	2.777,50		2.777,50	2.777,50			2.777,50				2.777,50	2.777,50
	2.777,50		2.777,50	2.777,50			2.777,50	0,00			2.777,50	2.777,50
1.2.6.												
1.2.6.003.	1.656,82		1.656,82	1.656,82			1.656,82				1.656,82	1.656,82
	1.656,82		1.656,82	1.656,82			1.656,82	0,00			1.656,82	1.656,82
	4.434,32	0,00	4.434,32	4.434,32	0,00	0,00	4.434,32	0,00			4.434,32	4.434,32
	23.719,21	10.616,78	13.102,43	23.719,21	0,00	0,00	82.636,01	60.181,66	0,00		22.454,35	19.365,16
	23.719,21	10.616,78	13.102,43	23.719,21	0,00	0,00	82.636,01	60.181,66	0,00		22.454,35	19.365,16
1.1.2.												
1.1.2.011.	3.158,36	330,00		330,00		2.828,36	10.658,36	3.362,48			7.295,88	1.531,75
	4.050,03	3.176,01	874,02	4.050,03			9.050,03	3.816,07			5.233,96	1.033,96



**C.R.A. CONSIGLIO PER LA RICERCA E SPERIMENTAZIONE IN AGRICOLTURA  
RENDICONTO FINANZIARIO GESTORIALE ESERCIZIO 2013**


**USCITE**

Capitolo	Gestione dei Residui 2013				Gestione di Cassa 2013				Totale dei Residui Passivi al Termine dell'Esercizio 2013 (8 + 14)		
	Residui Passivi al 1° Gennaio 2013	Pagati	Rimasti da Pagare	Totale (13 + 14)	Variazioni		Previsioni	Pagamenti (7 + 13)		Diff. rispetto alle Previsioni	
					In più (15 - 12)	In meno (12 - 15)				In Più (19 - 18)	In Meno (18 - 19)
Codice	12	13	14	15	16	17	18	19	20	21	22
1											
1.1.2.016	134.645,91	74.304,30	34.136,81	108.441,11	100,00	26.304,80	134.645,91	74.304,30		60.341,61	34.136,81
1.1.2.016							2.000,00			2.000,00	
1.1.2.018							300,00			300,00	
1.1.3.	141.854,30	77.810,31	35.010,83	112.821,14	100,00	29.133,16	156.654,30	81.482,85	0,00	75.171,45	36.702,52
1.1.3.001										9.200,00	
1.1.3.002										1.000,00	
1.1.3.003										2.000,00	
1.1.3.008										1.000,00	
1.1.3.012										1.000,00	
1.1.3.015							1.035.000,00	355.386,89		679.613,11	470.433,38

**C.R.A. CONSIGLIO PER LA RICERCA E SPERIMENTAZIONE IN AGRICOLTURA  
RENDICONTO FINANZIARIO GESTIONALE ESERCIZIO 2013**

**USCITE**

Capitolo	Gestione dei Residui 2013				Gestione di Cassa 2013				Totale dei Residui Passivi al Termine dell'Esercizio 2013 (8 + 14)		
	Residui Passivi al 1° Gennaio 2013	Pagati	Rimasti da Pagare	Totale (13 + 14)	Variazioni	Previsioni	Pagamenti (7 + 13)	Diff. rispetto alle Previsioni			
Codice	12	13	14	15	In più (15 - 12)	In meno (12 - 15)	In più (19 - 18)	In Meno (18 - 19)	20	21	22
1											
1.1.3.021.	27.335,83		15.577,55	15.577,55		11.758,28	94.419,03	6.261,36		88.157,67	47.860,85
1.1.3.022.											
1.1.3.025.											
1.1.3.026.	5.084,76		5.084,76	5.084,76			5.500,00			5.500,00	2.217,00
1.1.3.031.	294,15	104,65	189,50	294,15			5.084,76			5.084,76	5.084,76
1.1.3.032.							294,15	104,65		189,50	189,50
1.1.3.035.											
	32.714,74	104,65	20.851,81	20.956,46		11.758,28	1.219.442,73	412.505,18	0,00	806.937,55	540.978,00
	174.569,04	77.914,96	55.862,64	133.777,60	100,00	40.891,44	1.376.097,03	493.998,03	0,00	882.109,00	577.680,52
1.2.1.											
1.2.1.001.											
1.2.1.002.											
1.2.1.003.	152.568,20	33.350,62	119.217,58	152.568,20			152.568,20	33.350,62		119.217,58	119.217,58







**C.R.A. CONSIGLIO PER LA RICERCA E SPERIMENTAZIONE IN AGRICOLTURA  
RENDICONTO FINANZIARIO GESTIONALE ESERCIZIO 2013**

**USCITE**

Capitolo Codice	Gestione dei Residui 2013				Gestione di Cassa 2013				Totale dei Residui Passivi al Termine dell'Esercizio 2013 (8 + 14)		
	Residui Passivi al 1° Gennaio 2013	Pagati	Rimasti da Pagare	Totale (13 + 14)	Variazioni	Previsioni	Pagamenti (7 + 13)	Diff. rispetto alle Previsioni			
	12	13	14	15	In più (15 - 12)	In meno (12 - 15)	In Più (19 - 18)	In Meno (18 - 19)	20	21	22
1					16	17	18		20	21	22
1.2.6.012							1.960.285,61			1.960.285,81	
1.2.6.013							1.000,00	1.000,00			
							5.071.272,22	1.000,00	0,00	5.070.272,22	
	152.568,20	33.360,62	119.217,68	152.568,20	0,00	0,00	5.353.640,42	34.352,43	0,00	5.319.287,99	241.611,69
	327.137,24	111.265,58	175.080,22	286.345,80	100,00	40.891,44	6.729.737,45	528.340,46	0,00	6.201.396,99	819.292,21
2.1.1.											
2.1.1.001.											
2.1.1.003.											
2.1.1.004.											
2.1.1.005.	41.031,49		41.031,49	41.031,49			88.814,74			88.814,74	41.031,49
2.1.1.006.											
2.1.1.007.											



**C.R.A. CONSIGLIO PER LA RICERCA E SPERIMENTAZIONE IN AGRICOLTURA**  
**RENDICONTO FINANZIARIO GESTIONALE ESERCIZIO 2013**



**USCITE**

Capitolo	Gestione dei Residui 2013				Gestione di Cassa 2013				Totale dei Residui Passivi al Termine dell'Esercizio 2013 (8 + 14)		
	Residui Passivi al 1° Gennaio 2013	Pagati	Rimasti da Pagare	Totale (13 + 14)	Variazioni	Previsioni	Pagamenti	Diff. rispetto alle Previsioni			
Codice	12	13	14	15	In più (15 - 12)	In meno (12 - 15)	(7 + 13)	In Più (19 - 18)	In Meno (18 - 19)	21	22
1											
	41.031,49		41.031,49	41.031,49				0,00	88.814,74	88.814,74	41.031,49
2.1.2.											
2.1.2.001							4.306,56		295.693,44	295.693,44	5.005,03
2.1.2.002											
2.1.2.003							19.824,64		111.526,79	111.526,79	60.953,64
2.1.2.006											
2.1.2.007							5.000,00		5.000,00	5.000,00	
2.1.2.008							200.000,00		200.000,00	200.000,00	
2.1.5.							636.351,43	0,00	612.220,23	612.220,23	65.958,67
2.1.5.001											
	41.031,49	0,00	41.031,49	41.031,49	0,00	0,00	24.131,20	0,00	701.034,97	701.034,97	106.990,16

**C.R.A. CONSIGLIO PER LA RICERCA E SPERIMENTAZIONE IN AGRICOLTURA  
RENDICONTO FINANZIARIO GESTIONALE ESERCIZIO 2013**

**USCITE**

Capitolo Codice	Gestione dei Residui 2013				Gestione di Cassa 2013				Totale dei Residui Passivi al Termine dell'Esercizio 2013 (8 + 14)				
	Residui Passivi al 1° Gennaio 2013	Pagati	Rimasti da Pagare	Totale (13 + 14)	Variazioni		Previsioni	Pagamenti (7 + 13)		Diff. rispetto alle Previsioni			
	12	13	14	15	In più (15 - 12)	In meno (12 - 16)	18	(7 + 13)	In Più (19 - 18)	In Meno (18 - 19)	20	21	22
1								19					
2.3.1.									0,00	0,00			
2.3.1.001.													
2.3.2.							4.299.122,26						
2.3.2.001.							4.299.122,26		0,00				
	0,00	0,00	0,00	0,00	0,00	0,00	4.299.122,26	0,00	0,00	4.299.122,26	0,00	4.299.122,26	0,00
	41.031,49	0,00	41.031,49	41.031,49	0,00	0,00	5.024.289,43	24.131,20	0,00	5.000.157,23		5.000.157,23	106.990,16
	368.168,73	111.265,58	216.111,71	327.377,29	100,00	40.891,44	11.754.025,88	552.471,66	0,00	11.201.554,22		11.201.554,22	926.282,37
1.1.1.													



**C.R.A. CONSIGLIO PER LA RICERCA E SPERIMENTAZIONE IN AGRICOLTURA  
RENDICONTO FINANZIARIO GESTIONALE ESERCIZIO 2013**

**USCITE**

Capitolo	Gestione dei Residui 2013					Gestione di Cassa 2013					Totale dei Residui Passivi al Termine dell'Esercizio 2013 (8 + 14)	
	Residui Passivi al 1° Gennaio 2013	Pagati	Rimasti da Pagare	Variazioni		Totale (13 + 14)	Previsioni	Pagamenti (7 + 13)	Diff. rispetto alle Previsioni			
				In più (15 - 12)	In meno (12 - 15)				In Più (19 - 18)	In Meno (18 - 19)		
1	12	13	14	15	16	17	18	19	20	21	22	
1.1.1.001.												
1.1.1.003.												
1.1.1.004.												
1.1.1.006.				7.733,34	7.733,34	7.733,34	7.733,34	7.733,34	7.733,34	7.733,34	7.733,34	7.733,34
1.1.1.013.					156,00	156,00	156,00			156,00		
1.1.1.014.												
1.1.2.				7.733,34	7.889,34	156,00	7.889,34	7.889,34	0,00	7.889,34	7.889,34	7.733,34
1.1.2.001.												
1.1.2.002.												
1.1.2.003.	287.130,60	967.940,81	326.745,44	1.294.686,25	1.037.244,85	29.689,20	6.357.836,25	3.077.722,02		3.280.114,23		1.046.228,05
1.1.2.004.	31.516,61	148.278,26	13.289,65	161.577,91	167.145,64	37.084,34	3.229.762,34	2.147.095,17		1.082.667,17		56.352,88
1.1.2.005.												





**C.R.A. CONSIGLIO PER LA RICERCA E SPERIMENTAZIONE IN AGRICOLTURA  
RENDICONTO FINANZIARIO GESTIONALE ESERCIZIO 2013**

**USCITE**

Capitolo Codice	Gestione dei Residui 2013				Gestione di Cassa 2013				Totale dei Residui Passivi al Termine dell'Esercizio 2013 (9 + 14)				
	Residui Passivi al 1° Gennaio 2013	Pagati	Rimasti da Pagare	Totale (13 + 14)	Variazioni		Previsioni	Pagamenti (7 + 13)		Diff. rispetto alle Previsioni			
	12	13	14	15	In più (15 - 12)	In meno (12 - 15)	18	19	In Più (19 - 18)	In Meno (18 - 19)	20	21	22
1.1.2.006.							7.017,68	6.037,79		979,89			
1.1.2.007.	3.150,00	3.270,75		3.270,75	120,75		44.528,76	37.102,95		7.425,81			3.393,76
1.1.2.008.			21.830,47	21.830,47	22.450,52	620,05	22.450,52			22.450,52			21.830,47
1.1.2.010.	143.035,58	1.203.969,51	271.364,64	1.475.334,15	1.363.192,15	30.893,58	9.382.307,09	6.034.518,19		3.347.790,90			470.404,25
1.1.2.011.	97.982,83	71.066,90	8.540,75	79.607,65	5.733,69	24.108,87	2.640.282,06	1.052.008,77		1.588.273,29			154.199,42
1.1.2.012.	33.920,99	23.315,54	29.073,72	52.389,26	21.939,10	3.470,83	1.183.024,94	453.380,71		729.844,23			97.212,87
1.1.2.013.													
1.1.2.014.	588.046,89	608.139,34	130.367,30	738.506,64	196.838,20	46.378,45	4.864.240,90	2.566.854,56		2.297.386,34			663.641,05
1.1.2.015.	21.510,02	47.058,78	73.886,87	120.945,65	109.461,79	10.026,16	223.033,31	77.477,33		145.555,98			87.040,77
1.1.2.016.	1.134,70	480,00	9.686,45	10.166,45	24.104,68	15.072,93	193.461,74	87.486,58		105.965,16			77.278,72
1.1.2.018.	35.653,55	19.120,69	11.862,61	30.983,30		4.680,25	74.533,34	43.453,54		31.079,80			21.643,63
1.1.2.019.	20.279,12	19.298,11	980,85	20.278,96		0,16	64.169,19	39.298,49		24.870,70			20.445,59



**C.R.A. CONSIGLIO PER LA RICERCA E SPERIMENTAZIONE IN AGRICOLTURA  
RENDICONTO FINANZIARIO GESTIONALE ESERCIZIO 2013**

**USCITE**

Capitolo	Gestione dei Residui 2013				Gestione di Cassa 2013				Totale dei Residui Passivi al Termine dell'Esercizio 2013 (8 + 14)				
	Residui Passivi al 1° Gennaio 2013	Pagati	Rimasti da Pagare	Totale (13 + 14)	Variazioni	Previsioni	Pagamenti (7 + 13)	Diff. rispetto alle Previsioni					
Codice	12	13	14	15	In più (15 - 12)	In meno (12 - 15)	18	19	In Più (19 - 18)	In Meno (18 - 19)	20	21	22
1													
1.1.2.020.	111.104,69	13.745,90	130.468,63	144.214,53	33.109,84		144.214,53	13.745,90			20	21	22
1.1.2.021.													
1.1.3.													
1.1.3.001.	500.841,64	453.113,72	80.692,06	533.805,78	41.384,21		1.040.995,76	812.743,11					202.160,48
1.1.3.002.	1.210.719,51	1.327.713,36	389.769,08	1.717.482,44	602.136,75		10.887.355,87	5.113.668,69	0,00	12.794.672,65			2.850.140,09
1.1.3.003.	82.632,75	85.726,76	40.194,01	125.920,77	49.152,84		864.275,09	318.789,49					220.515,47
1.1.3.004.	41.863,06	17.920,65	86.469,60	104.390,25	65.449,38		388.252,67	99.603,13					138.480,25
1.1.3.005.	106.916,96	106.622,59	66.988,63	173.611,22	80.572,89		937.975,53	415.602,61					217.362,19
1.1.3.006.	485.581,10	505.641,30	51.369,04	558.000,34	155.759,62		4.063.132,27	3.033.685,72		1.029.446,55			457.741,50
1.1.3.007.	348.664,86	332.236,60	6.105,21	336.341,81	35,54		1.537.352,99	998.881,69		538.471,30			332.464,61

**C.R.A. CONSIGLIO PER LA RICERCA E SPERIMENTAZIONE IN AGRICOLTURA  
RENDICONTO FINANZIARIO GESTIONALE ESERCIZIO 2013**

**USCITE**

Capitolo	Gestione dei Residui 2013				Gestione di Cassa 2013				Totale dei Residui Passivi al Termine dell'Esercizio 2013 (8 + 14)		
	Residui Passivi al 1° Gennaio 2013	Pagati	Rimasti da Pagare	Totale (13 + 14)	Variazioni	Previsioni	Pagamenti (7 + 13)	Diff. rispetto alle Previsioni			
Codice	12	13	14	15	In più (15 - 12)	In meno (12 - 15)	18	In Più (19 - 18)	In Meno (18 - 19)	21	22
1					16	17	18	19	20	21	22
1.1.3.008.	63.490,08	99.054,97	40.978,94	140.033,91	89.866,59	13.322,76	449.647,02	243.094,74		206.552,28	97.259,54
1.1.3.009.	673.640,53	558.016,68	165.115,16	723.131,84	125.190,07	75.698,76	2.551.381,47	1.379.559,21		1.171.822,26	744.493,52
1.1.3.010.	420.155,80	341.825,61	63.006,24	404.831,85	797,06	16.121,01	2.556.201,01	1.514.455,91		1.041.745,10	465.213,03
1.1.3.011.	25.607,20	17.108,25	8.420,25	25.528,50	78,70	78,70	99.992,97	51.218,74		48.774,23	34.362,46
1.1.3.012.	558.812,56	530.332,31	125.105,87	655.438,18	121.973,15	25.347,53	2.324.114,06	1.579.446,82		744.967,24	600.586,06
1.1.3.013.		1.432,00		1.432,00	1.432,00		41.562,00	28.086,81		13.475,19	
1.1.3.014.	23.315,01	119.273,30	161.059,71	280.333,01	257.199,78	181,78	485.073,46	245.639,30		239.434,16	166.250,70
1.1.3.015.	585.190,06	473.497,38	330.650,69	804.148,07	218.958,01		896.225,13	500.722,96		395.502,17	355.718,31
1.1.3.015.							3.000,00	1.654,81		1.345,19	
1.1.3.017.	128.145,46	126.086,05	1.482.962,68	1.609.048,73	1.483.772,85	2.869,58	3.205.161,94	491.728,47		2.713.433,47	2.005.057,36
1.1.3.018.	31.126,75	21.026,98	15.218,87	36.245,85	5.886,68	767,55	250.612,89	134.008,47		116.604,42	32.598,95

**C.R.A. CONSIGLIO PER LA RICERCA E SPERIMENTAZIONE IN AGRICOLTURA  
RENDICONTO FINANZIARIO GESTIONALE ESERCIZIO 2013**


**USCITE**

Capitolo	Gestione dei Residui 2013										Gestione di Cassa 2013			Totale dei Residui Passivi al Termine dell'Esercizio 2013 (8 + 14)
	Residui Passivi al 1° Gennaio 2013	Pagati	Rimasti da Pagare	Totale (13 + 14)	Variazioni		Previsioni	Pagamenti (7 + 13)	Diff. rispetto alle Previsioni		21	22		
					In più (15 - 12)	In meno (12 - 15)			In Più (19 - 18)	In Meno (18 - 19)				
1	12	13	14	15	16	17	18	19	20	21	22			
1.1.3.019.	99.179,85	76.749,15	9.721,94	86.470,49	2.090,00	14.799,36	836.780,17	271.951,25		563.828,92		47.226,09		
1.1.3.020.	37.260,80	6.750,80	30.510,00	37.260,80			113.962,80	38.095,30		75.867,50		35.026,00		
1.1.3.021.	831.240,82	922.160,13	1.578.967,63	2.501.127,76	1.721.458,54	51.571,60	5.194.652,67	1.732.502,50		3.462.150,17		2.124.716,40		
1.1.3.022.	4.163,66	627,50	3.526,16	4.153,66		10,00	79.737,81	40.131,10		39.606,71		20.636,41		
1.1.3.023.							144,05	142,80		1,25				
1.1.3.024.	1.979,37	1.979,37		1.979,37			21.437,17	6.137,17		15.300,00		15.300,00		
1.1.3.025.	10.274,68	3.016,40	7.027,80	10.044,20		230,48	101.251,68	45.694,91		55.556,77		49.243,30		
1.1.3.026.	10.592,30	1.963,10	8.629,20	10.592,30			25.307,96	1.963,10		23.344,86		23.344,86		
1.1.3.027.														
1.1.3.028.														
1.1.3.029.	115.610,41	87.650,16	30.555,56	118.205,72	7.342,09	4.746,78	563.477,52	282.097,47		281.380,05		128.313,88		
1.1.3.030.	76.582,75	62.644,32	19.057,39	81.701,71	5.904,61	785,65	642.006,90	441.158,10		200.848,80		61.067,52		
1.1.3.031.	25.329,70	19.811,35	9.542,59	29.353,94	5.017,30	993,06	198.890,33	57.481,87		141.408,46		35.065,64		

**C.R.A. CONSIGLIO PER LA RICERCA E SPERIMENTAZIONE IN AGRICOLTURA  
RENDICONTO FINANZIARIO GESTIONALE ESERCIZIO 2013**

**USCITE**

Capitolo	Gestione dei Residui 2013					Gestione di Cassa 2013					Totale dei Residui Passivi al Termine dell'Esercizio 2013 (8 + 14)
	Residui Passivi al 1° Gennaio 2013	Pagati	Rimasti da Pagare	Totale (13 + 14)	Variazioni	Previsioni	Pagamenti (7 + 13)	In Più (19 - 18)	In Meno (18 - 19)		
Codice	12	13	14	15	16	17	18	19	20	21	22
1											
1.1.3.002	8.105,81	7.686,24		7.686,24	88,42	507,99	107.709,60	64.651,13		43.058,47	6.124,24
1.1.3.003	3.521,05	3.006,05		3.006,05		515,00	13.977,35	10.261,07		3.716,28	2.613,16
1.1.3.004	511,83	511,83		511,83			18.628,83	7.966,74		10.662,09	12.475,44
1.1.3.005							638.617,86	303.903,37		334.714,49	277.599,35
	<b>6.511.056,36</b>	<b>6.312.184,91</b>	<b>4.811.633,71</b>	<b>11.123.818,62</b>	<b>5.041.468,35</b>	<b>428.706,09</b>	<b>41.137.894,83</b>	<b>20.266.728,56</b>	<b>0,00</b>	<b>20.871.166,27</b>	<b>10.649.471,92</b>
	<b>7.885.531,94</b>	<b>9.437.869,50</b>	<b>5.847.474,43</b>	<b>15.285.343,93</b>	<b>8.030.698,90</b>	<b>630.886,91</b>	<b>69.576.646,82</b>	<b>35.902.918,56</b>	<b>0,00</b>	<b>33.673.728,26</b>	<b>13.507.345,35</b>
1.2.1.											
1.2.1.001	247.775,91	91.242,49	130.183,25	221.425,74	9.970,40	36.320,57	741.951,04	228.992,58		512.958,46	130.183,25
1.2.1.002	12.676,10	149.116,22	224.967,50	374.083,72	401.961,48	40.553,86	4.604.997,38	1.690.283,80		2.914.713,58	356.712,47
1.2.1.003	177.880,72	89.083,10	63.673,80	152.756,90		25.123,82	419.881,36	188.625,71		231.255,65	115.811,89
1.2.1.004	885.493,46	470.548,10	397.528,47	868.076,57	14.400,00	31.816,89	2.431.711,35	687.852,27		1.743.859,08	736.014,00
1.2.1.005	32.324,33	18.255,74	4.814,22	23.069,96		9.254,37	897.930,57	287.400,15		610.530,42	61.384,64
1.2.1.006	13.457,66	8.252,77	847,00	9.099,77		4.357,89	141.632,91	53.845,60		87.787,31	62.069,69



**C.R.A. CONSIGLIO PER LA RICERCA E SPERIMENTAZIONE IN AGRICOLTURA  
RENDICONTO FINANZIARIO GESTIONALE ESERCIZIO 2013**

**USCITE**

Capitolo Codice	Gestione dei Residui 2013					Gestione di Cassa 2013					Totale dei Residui Passivi al Termine dell'Esercizio 2013 (8 + 14)
	Residui Passivi al 1° Gennaio 2013	Pagati	Rimasti da Pagare	Totale (13 + 14)	Variazioni		Previsioni	Pagamenti (7 + 13)	Diff. rispetto alle Previsioni		
					In più (15 - 12)	In meno (12 - 15)			In Più (19 - 18)	In Meno (18 - 19)	
1	12	13	14	15	16	17	18	19	20	21	22
1.2.2.	1.369.608,18	826.498,42	822.014,24	1.648.512,66	426.331,88	147.427,40	9.238.104,61	3.137.000,11	0,00	6.101.104,50	1.462.175,94
1.2.2.001.											
1.2.2.002.											
1.2.2.004.	1.698.004,48	848.061,30	818.162,79	1.666.224,09	446,01	32.226,40	2.700.548,20	1.170.743,19		1.529.805,01	950.963,94
1.2.2.005.	1.822.849,49	865.911,77	3.898.207,61	4.764.119,38	3.204.460,18	262.990,29	6.106.649,61	943.660,12		5.162.989,49	3.990.105,98
1.2.2.006.		25.609,31	10.266,57	35.875,88	37.500,45	1.624,57	37.500,45	25.609,31		11.891,14	10.266,57
1.2.2.007.											
1.2.2.008.	86.376,26	74.376,25	12.000,00	86.376,25		0,01	107.345,70	80.860,97		26.484,73	26.484,72
1.2.3.	3.607.030,23	1.813.958,63	4.738.636,97	6.552.595,60	3.242.406,64	296.841,27	8.952.043,96	2.220.873,69	0,00	6.731.170,37	4.977.821,21
1.2.3.001.											
1.2.3.002.	2.746,97	437,03	1.884,12	2.321,15	61,45	487,27	11.331,26	3.923,43		7.407,83	2.205,40
1.2.3.003.											
1.2.4.	2.746,97	437,03	1.884,12	2.321,15	61,45	487,27	11.331,26	3.923,43	0,00	7.407,83	2.205,40
1.2.4.001.	277.393,59	197.998,47	93.301,90	291.300,37	82.600,86	68.694,08	2.805.133,76	1.734.291,34		1.070.842,42	289.782,13

**C.R.A. CONSIGLIO PER LA RICERCA E SPERIMENTAZIONE IN AGRICOLTURA  
RENDICONTO FINANZIARIO GESTIONALE ESERCIZIO 2013**

**USCITE**

Capitolo Codice	Gestione dei Residui 2013				Gestione di Cassa 2013				Totale dei Residui Passivi al Termine dell'Esercizio 2013 (8 + 14)		
	Residui Passivi all'° Gennaio 2013	Pagati	Rimasti da Pagare	Totale (13 + 14)	Variazioni In più (15 - 12) In meno (12 - 15)	Previsioni	Pagamenti (7 + 13)	Diff. rispetto alle Previsioni In Più (19 - 18) In Meno (18 - 19)			
1	12	13	14	15	16	17	18	19	20	21	22
	277.393,59	197.988,47	93.301,90	291.300,37	82.600,86	68.694,08	2.805.133,76	1.734.291,34	0,00	1.070.842,42	289.752,13
1.2.5.											
1.2.5.001.	16.341,80	4.299,63	16.699,29	20.998,92	26.073,62	21.416,50	689.928,91	19.856,55		669.972,36	31.024,49
	16.341,80	4.299,63	16.699,29	20.998,92	26.073,62	21.416,50	689.928,91	19.856,55	0,00	669.972,36	31.024,49
1.2.6.											
1.2.6.001.			20.897,89	20.897,89	22.246,29	1.348,40	27.246,29			27.246,29	22.768,53
1.2.6.002.							4.288,35			4.288,35	
1.2.6.003.	4.098,58		4.098,58	4.098,58			8.367,84	588,09		7.779,75	4.098,58
1.2.6.005.		45.686,53	24.087,75	69.774,28	69.774,28		72.774,28	45.834,85		26.939,43	24.087,75
1.2.6.006.											
1.2.6.007.											
1.2.6.010.	52.692,19					52.692,19	90.928,19			90.928,19	30.000,00
1.2.6.011.											
1.2.6.012.	56.790,77	45.686,53	49.084,22	94.770,75	92.020,87	54.040,59	203.604,95	46.422,94	0,00	157.182,01	80.954,86
	5.329.911,54	2.888.878,71	5.721.620,74	8.610.499,45	3.859.495,02	588.907,11	21.900.147,45	7.162.467,96	0,00	14.737.679,49	6.843.964,03







**C.R.A. CONSIGLIO PER LA RICERCA E SPERIMENTAZIONE IN AGRICOLTURA  
RENDICONTO FINANZIARIO GESTIONALE ESERCIZIO 2013**

**USCITE**

Capitolo	Gestione dei Residui 2013					Gestione di Cassa 2013					Totale dei Residui Passivi al Termine dell'Esercizio 2013 (8 + 14)
	Residui Passivi al 1° Gennaio 2013	Pagati	Rimasti da Pagare	Totale (13 + 14)	Variazioni		Previsioni	Pagamenti (7 + 13)	Diff. rispetto alle Previsioni		
					In più (15 - 12)	In meno (12 - 15)			In Più (19 - 18)	In Meno (18 - 19)	
12	13	14	15	16	17	18	19	20	21	22	
1											
2.1.1.002.											
2.1.1.003.	2.017.550,01	36.148,80	1.981.501,21	2.017.650,01		2.196.549,01	179.509,80		2.017.039,21	2.017.039,21	
2.1.1.005.	4.190.166,59	2.653.529,75	2.717.598,75	5.371.128,50	1.594.741,51	413.779,60	5.032.856,32		13.464.293,15	7.034.438,97	
2.1.1.006.	4.797,50	4.797,50		4.797,50			4.797,50		79.072,19	21.680,00	
2.1.1.007.	10.254,08	747,76	9.506,32	10.254,08		10.254,08	747,76		9.506,32	9.506,32	
2.1.2.	6.222.868,18	2.695.223,81	4.708.606,28	7.403.830,09	1.594.741,51	413.779,60	5.217.911,38	0,00	15.569.910,87	9.082.664,50	
2.1.2.001.	316.265,09	54.797,39	261.957,82	316.755,21	1.992,59	1.502,47	159.588,61		532.412,10	349.838,61	
2.1.2.002.	24.247,95	14.696,71	3.185,08	17.891,79		6.366,16	20.420,30		26.040,55	8.679,50	
2.1.2.003.	1.674.055,73	1.840.562,44	445.962,64	2.286.515,08	624.426,06	11.966,71	3.623.953,52		3.283.224,16	1.615.041,68	
2.1.2.004.	75.098,48	65.131,47	5.332,00	70.463,47	2.020,00	6.655,01	193.385,83		354.119,64	267.286,68	
2.1.2.005.	65.211,45	52.262,00	147,83	52.409,83		12.801,62	57.883,72		145.760,89	64.679,61	
2.1.2.006.	8.551,30	8.551,30		8.551,30		73.100,00	40.853,71		32.246,29		
2.1.2.007.	13.873,70		13.873,70	13.873,70		62.120,12	1.011,00		61.109,12	53.485,88	



**C.R.A. CONSIGLIO PER LA RICERCA E SPERIMENTAZIONE IN AGRICOLTURA  
RENDICONTO FINANZIARIO GESTIONALE ESERCIZIO 2013**

**USCITE**


Capitolo Codice	Gestione dei Residui 2013				Gestione di Cassa 2013				Totale dei Residui Passivi al Termine dell'Esercizio 2013 (8 + 14)			
	Residui Passivi al 1° Gennaio 2013	Pagati	Rimasti da Pagare	Totale (13 + 14)	Variazioni	Previsioni	Pagamenti (7 + 13)	Diff. rispetto alle Previsioni				
	12	13	14	15	In più (15 - 12)	16	17	In meno (12 - 15)	In Più (19 - 18)	20	21	22
2.1.001.		231.840,92	378.753,91	610.594,83	641.954,73	641.954,73	31.359,90	31.359,90		231.848,06	419.809,18	378.753,91
		231.840,92	378.753,91	610.594,83	641.954,73	641.954,73	31.359,90	31.359,90	0,00	231.848,06	419.809,18	378.753,91
	8.443.955,97	4.967.357,24	5.856.524,65	10.823.881,89	2.865.134,89	485.208,97	485.208,97	485.208,97	0,00	9.582.865,03	20.543.479,10	11.865.644,20
2.2.2.		6.442.485,16		6.442.485,16	6.442.485,16	6.442.485,16				6.442.485,16		
2.2.2.002		6.442.485,16		6.442.485,16	6.442.485,16	6.442.485,16			0,00	6.442.485,16	0,00	
2.2.5.		6.442.485,16		6.442.485,16	6.442.485,16	6.442.485,16				6.442.485,16		
2.2.5.001.			216.291,64	216.291,64	216.291,64	216.291,64				216.291,64	216.291,64	216.291,64
	0,00	6.442.485,16	216.291,64	6.658.776,80	6.658.776,80	6.658.776,80	0,00	0,00	0,00	6.442.485,16	216.291,64	216.291,64
2.3.1.												
2.3.1.001.									0,00	0,00	0,00	



**C.R.A. CONSIGLIO PER LA RICERCA E SPERIMENTAZIONE IN AGRICOLTURA  
RENDICONTO FINANZIARIO GESTIONALE ESERCIZIO 2013**

**USCITE**



Capitolo	Gestione dei Residui 2013					Gestione di Cassa 2013				Totale dei Residui Passivi al Termine dell'Esercizio 2013 (8 + 14)	
	Residui Passivi al 1° Gennaio 2013	Pagati	Rimasti da Pagare	Variazioni		Previsioni	Pagamenti (7 + 13)	Diff. rispetto alle Previsioni			
				In più (15 - 12)	In meno (12 - 15)			In Più (19 - 18)	In Meno (18 - 19)		
Codice	12	13	14	15	16	17	18	19	20	21	22
1	0,00	0,00	0,00	0,00	0,00	0,00	0,00	0,00	0,00	0,00	0,00
	8.443.955,97	11.409.842,40	6.072.816,29	17.482.658,69	9.523.911,69	485.208,97	36.785.120,93	16.025.350,19	0,00	20.759.770,74	12.081.935,84
4.1.1.											
4.1.1.001.	8.337,38	222.330,31	19.251,21	241.581,52	233.698,27	454,13	3.085.035,65	2.378.481,88		706.553,77	19.266,56
4.1.1.002.	151.191,21	226.864,06	17.090,32	243.954,38	96.832,94	4.069,77	1.736.524,15	1.187.599,67		548.924,48	145.423,36
4.1.1.003.	431,36	274,93	1.024,79	1.299,72	868,36		40.299,72	3.049,96		37.249,76	1.576,97
4.1.1.004.	950,92	2.687,60	40.407,41	43.095,01	42.144,09		63.095,01	4.821,71		58.273,30	63.423,03
4.1.1.005.	87.874,24	495,80	87.378,44	87.874,24			88.874,24	495,80		88.378,44	87.378,44
4.1.1.006.		1.253,70		1.253,70	1.253,70		45.803,70	45.552,70		251,00	990,00
4.1.1.007.											
4.1.1.008.	76.540,64		76.540,64	76.540,64			12.079.540,64	9.561.528,15		2.518.012,49	341.115,25
4.1.1.009.	17.032.867,78	3.806.555,17	13.155.632,50	16.962.187,67	349,68	71.029,79	18.526.586,45	4.864.848,60		13.661.737,85	15.092.118,60
4.1.1.010.	129.845,64	156.259,43	396.661,99	562.921,42	423.989,00	913,22	3.927.262,42	2.627.278,97		1.299.983,45	814.327,83
	17.488.040,17	4.416.721,00	13.793.987,30	18.210.708,30	799.135,04	76.466,91	39.593.021,98	20.673.657,44	0,00	18.919.364,54	16.565.620,04



**C.R.A. CONSIGLIO PER LA RICERCA E SPERIMENTAZIONE IN AGRICOLTURA  
RENDICONTO FINANZIARIO GESTIONALE ESERCIZIO 2013**

**USCITE**


Capitolo Codice	Gestione dei Residui 2013				Gestione di Cassa 2013				Totale dei Residui Passivi al Termine dell'Esercizio 2013 (8 + 14)		
	Residui Passivi al 1° Gennaio 2013	Pagati	Rimasti da Pagare	Totale (13 + 14)	Variazioni		Previsioni	Pagamenti (7 + 13)		Diff. rispetto alle Previsioni	
					In più (15 - 12)	In meno (12 - 15)				In Più (19 - 18)	In Meno (18 - 19)
1	12	13	14	15	16	17	18	19	20	21	22
	17.488.040,17	4.416.721,00	13.793.987,30	18.210.708,30	799.135,04	76.466,91	39.593.021,98	20.673.657,44	0,00	18.919.364,54	16.565.620,04
	17.488.040,17	4.416.721,00	13.793.987,30	18.210.708,30	799.135,04	76.466,91	39.593.021,98	20.673.657,44	0,00	18.919.364,54	16.565.620,04
	39.396.634,83	28.250.175,77	31.567.416,31	59.817.592,08	22.223.785,94	1.802.828,69	168.713.242,76	79.971.558,06	0,00	88.741.684,70	49.383.238,26
1.1.1.											
1.1.1.001.	3.850,17					3.850,17	169.342,17	165.492,00		3.850,17	
1.1.1.002.	3.133,29					3.133,29	144.425,29	103.466,70		40.958,59	278,10
1.1.1.003.	15.820,98					15.820,98	103.503,98	82.398,78		21.105,20	185,40
1.1.1.004.	7.715,00					7.715,00	12.659,00			12.659,00	
1.1.1.005.							69.127,00			69.127,00	



**C.R.A. CONSIGLIO PER LA RICERCA E SPERIMENTAZIONE IN AGRICOLTURA  
RENDICONTO FINANZIARIO GESTIONALE ESERCIZIO 2013**

**USCITE**

Capitolo	Gestione dei Residui 2013					Gestione di Cassa 2013				Totale dei Residui Passivi al Termine dell'Esercizio 2013 (8 + 14)	
	Residui Passivi al 1° Gennaio 2013	Pagati	Rimasti da Pagare	Totale (13 + 14)	Variazioni In più (15 - 12) In meno (12 - 15)	Previsioni	Pagamenti (7 + 13)	In Più (19 - 18) In Meno (18 - 19)	20		21
1	12	13	14	15	16	17	18	19	20	21	22
1.1.006.							46.500,00	20.494,20		26.005,80	15.615,94
1.1.007.	2.364,61	2.209,55		2.209,55	155,06	57.364,61	38.399,86			18.964,75	1.649,40
1.1.012.	6.618,76				6.618,76	111.065,76	35.378,62			75.687,14	4.870,55
1.1.013.	8.553,78	6.554,05		6.554,05	1.999,73	40.553,78	31.422,20			9.131,58	5.374,79
1.1.014.						2.900,00	2.900,00				
<b>1.1.2.</b>	<b>48.056,59</b>	<b>8.763,60</b>		<b>8.763,60</b>	<b>39.292,99</b>	<b>757.441,59</b>	<b>479.952,36</b>		<b>0,00</b>	<b>277.489,23</b>	<b>27.974,18</b>
1.1.2.001.	17.852,18		8.396,46	8.396,46	9.455,72	560.483,18	172.795,03			387.688,15	311.470,92
1.1.2.002.	1.054.633,24	146.138,66	248.061,62	394.200,28	660.432,96	56.787.717,68	45.846.335,21			10.941.382,47	643.134,50
1.1.2.003.	197.671,26	57.374,03	36.928,91	94.302,94	103.368,32	330.366,82	123.568,03			206.798,79	75.148,25
1.1.2.005.											
1.1.2.006.											



**C.R.A. CONSIGLIO PER LA RICERCA E SPERIMENTAZIONE IN AGRICOLTURA  
RENDICONTO FINANZIARIO GESTIONALE ESERCIZIO 2013**

**USCITE**

Capitolo Codice	Gestione dei Residui 2013				Gestione di Cassa 2013				Totale dei Residui Passivi al Termine dell'Esercizio 2013 (8 + 14)			
	Residui Passivi al 1° Gennaio 2013	Pagati	Rimasti da Pagare	Totale (13 + 14)	Variazioni		Previsioni	Pagamenti (7 + 13)		Diff. rispetto alle Previsioni		
	12	13	14	15	In più (15 - 12)	In meno (12 - 15)	18	(7 + 13)	In Più (19 - 18)	In Meno (18 - 19)	21	22
1.1.2.008.	3.807.796,83	1.266.369,03	1.408.856,52	2.675.225,55	16	17	18	19	20	21	22	3.007.916,40
1.1.2.009.	482.412,66	43.481,63	349.412,01	392.893,64		89.519,02	1.561.257,70	779.663,42		781.594,28		631.200,48
1.1.2.010.	23.000,04	23.000,00		23.000,00		0,04	23.000,04	23.000,00		0,04		
1.1.2.011.	5.902,19	3.448,48		3.448,48		2.453,71	30.732,19	17.909,35		12.822,84		2.387,12
1.1.2.014.	2.786.637,89	2.043.943,71	550.788,08	2.594.731,79		191.906,10	19.162.857,82	15.953.231,82		3.209.626,00		932.774,87
1.1.2.015.	512.601,03	461.361,45	51.239,58	512.601,03			2.364.112,03	1.494.121,60		869.990,43		363.643,55
1.1.2.016.	16.438,44		16.438,44	16.438,44			16.438,44			16.438,44		16.438,44
1.1.2.017.							6.000,00	6.000,00				
1.1.2.018.	12.777,38	2.482,50	373,80	2.856,30		9.921,08	215.666,38	4.598,85		211.067,53		4.544,20
1.1.2.020.	101.114,44					101.114,44	318.809,55	88.389,22		230.420,33		129.305,89
1.1.2.021.	7.436,92		874,69	874,69		6.562,23	7.436,92			7.436,92		874,69



**C.R.A. CONSIGLIO PER LA RICERCA E SPERIMENTAZIONE IN AGRICOLTURA  
RENDICONTO FINANZIARIO GESTIONALE ESERCIZIO 2013**

**USCITE**

Capitolo	Gestione dei Residui 2013				Gestione di Cassa 2013				Totale dei Residui Passivi al Termine dell'Esercizio 2013 (8 + 14)			
	Residui Passivi al 1° Gennaio 2013	Pagati	Rimasti da Pagare	Totale (13 + 14)	Variazioni		Previsioni	Pagamenti (7 + 13)		Diff. rispetto alle Previsioni		
Codice	12	13	14	15	In più (15 - 12)	In meno (12 - 15)	18	(7 + 13)	In Più (19 - 18)	In Meno (18 - 19)	21	22
1	9.026.274,50	4.047.599,49	2.671.370,11	6.718.969,60		2.307.304,90	96.427.026,52	74.425.060,41	0,00	22.001.966,11		6.118.839,31
1.1.3.												
1.1.3.001.	10.994,94	8.993,77	2.000,00	10.993,77		1,17	23.494,94	17.864,72		5.630,22		4.671,80
1.1.3.002.	1.454,04	1.453,98		1.453,98		0,06	20.454,04	10.183,79		10.270,25		9.028,00
1.1.3.003.	233,26	232,32		232,32		0,94	25.233,26	11.953,80		13.279,46		12.774,50
1.1.3.004.	3.084,21	2.217,99		2.217,99		866,22	27.845,91	19.549,96		8.295,95		3.997,60
1.1.3.005.	3.876,14	2.308,40	93,52	2.401,92		1.474,22	68.876,14	67.014,65		1.861,49		358,38
1.1.3.006.							152.784,00	143.448,44		9.335,56		9.253,77
1.1.3.008.	296,45	296,45		296,45			5.296,45	2.320,18		2.976,27		512,28
1.1.3.009.	1.116,71	758,67		758,67		358,04	66.616,71	24.699,12		41.917,59		14.017,01
1.1.3.012.	124.729,78	119.613,66	4.267,30	123.880,96	56,33	907,15	348.329,78	192.130,54		156.199,24		153.915,91
1.1.3.013.	9.902,90	6.017,68		6.017,68		3.885,22	759.384,43	750.090,67		9.293,76		






**C.R.A. CONSIGLIO PER LA RICERCA E SPERIMENTAZIONE IN AGRICOLTURA  
RENDICONTO FINANZIARIO GESTIONALE ESERCIZIO 2013**

**USCITE**

Capitolo Codice	Gestione dei Residui 2013				Gestione di Cassa 2013				Totale dei Residui Passivi al Termine dell'Esercizio 2013 (8 + 14)				
	Residui Passivi al 1° Gennaio 2013	Pagati	Rimasti da Pagare	Totale (13 + 14)	Variazioni	Previsioni	Pagamenti (7 + 13)	Diff. rispetto alle Previsioni					
1	12	13	14	15	In più (15 - 12)	16	In meno (12 - 15)	17	In Più (19 - 18)	20	In Meno (18 - 19)	21	22
1.1.3.014.													
1.1.3.015.	12.864,90		12.864,90	12.864,90					917.207,00	916.833,78		373,22	12.864,90
1.1.3.016.									12.864,90				12.864,90
1.1.3.019.									14.300,00	2.866,00		11.434,00	3.320,60
1.1.3.021.	78.556,77	60.819,50	17.735,74	78.555,24			1,53		78.556,77	60.819,50		17.737,27	17.735,74
1.1.3.022.	123.081,32	6.256,91	30.069,30	36.326,21			86.755,11		142.181,32	10.749,62		131.431,70	32.619,30
1.1.3.023.	6.000,00		6.000,00	6.000,00					6.000,00			6.000,00	6.000,00
1.1.3.025.													
1.1.3.026.	1.500,00	1.500,00		1.500,00					36.247,57	1.561,00		34.686,57	21.569,60
1.1.3.029.													
1.1.3.031.	19.805,36	5.311,66	14.464,91	19.776,57			28,79		35.805,36	16.857,48		18.847,88	18.293,46
1.1.3.032.	15.831,27	9.669,71	5.652,75	15.322,45			508,81		19.647,27	10.179,42		9.467,85	5.652,75
	413.328,05	225.450,70	93.148,42	318.599,12	58,33		94.787,26		2.761.125,95	2.259.222,67	0,00	501.903,18	326.585,60



**C.R.A. CONSIGLIO PER LA RICERCA E SPERIMENTAZIONE IN AGRICOLTURA  
RENDICONTO FINANZIARIO GESTIONALE ESERCIZIO 2013**


**USCITE**

Capitolo	Gestione dei Residui 2013				Gestione di Cassa 2013				Totale dei Residui Passivi al Termine dell'Esercizio 2013 (8 + 14)			
	Residui Passivi al 1° Gennaio 2013	Pagati	Rimasti da Pagare	Totale (13 + 14)	Variazioni		Previsioni	Pagamenti (7 + 13)		Diff. rispetto alle Previsioni		
					In più (15 - 12)	In meno (12 - 15)				In Più (19 - 18)	In Meno (18 - 19)	
1	9.487.659,14	4.281.813,79	2.764.518,53	7.046.332,32	58,33	2.441.385,15	99.945.593,96	77.164.235,44	0,00	22.781.358,52	22	6.473.399,09
1.2.1.												
1.2.1.001.												
1.2.2.												
1.2.2.006.												
1.2.3.	775,05		775,05	775,05			412.948,33	412.948,33	0,00			805,23
1.2.3.002.	775,05		775,05	775,05			2.275,05	36,98	0,00	2.238,07		805,23
1.2.4.	1.175.384,89	730.019,40	392.240,17	1.122.259,57	0,05	53.125,37	9.991.283,95	8.360.182,49		1.611.101,46		531.326,47
1.2.4.001.	1.175.384,89	730.019,40	392.240,17	1.122.259,57	0,05	53.125,37	9.991.283,95	8.360.182,49	0,00	1.611.101,46		531.326,47
1.2.5.												
1.2.5.001.							238,30	119,15			119,15	

**C.R.A. CONSIGLIO PER LA RICERCA E SPERIMENTAZIONE IN AGRICOLTURA  
RENDICONTO FINANZIARIO GESTIONALE ESERCIZIO 2013**

**USCITE**

Capitolo Codice	Gestione dei Residui 2013				Gestione di Cassa 2013				Totale dei Residui Passivati Termine dell'Esercizio 2013 (8 + 14)	
	Residui Passivati al 1° Gennaio 2013	Pagati	Rimasti da Pagare	Totale (13 + 14)	Variazioni		Pagamenti (7 + 13)	Diff. rispetto alle Previsioni		
					In più (15 - 12)	In meno (12 - 15)		In Più (19 - 18)		In Meno (18 - 19)
12	13	14	15	16	17	18	19	20	21	22
1										
1.2.6.										
1.2.6.001.	7.640,96	1.132,56	6.508,40	7.640,96		238,30	344.419,82	0,00	119,15	6.508,40
1.2.6.005.						6.000,00			6.000,00	4.724,19
1.2.6.008.										
1.2.6.010.	7.640,96	1.132,56	6.508,40	7.640,96		1.316.740,96	344.419,82	0,00	972.321,14	11.232,59
	1.183.800,90	731.151,96	399.523,62	1.130.675,58	0,05	11.723.486,58	9.137.706,77	0,00	2.585.779,82	543.364,29
1.4.2.										
1.4.2.001.	40.151,67	19.440,72	9.208,70	28.649,42		11.502,25	19.472,42		5.042.385,04	18.416,49
	40.151,67	19.440,72	9.208,70	28.649,42		11.502,25	19.472,42	0,00	5.042.385,04	18.416,49
	40.151,67	19.440,72	9.208,70	28.649,42	0,00	11.502,25	19.472,42	0,00	5.042.385,04	18.416,49



**C.R.A. CONSIGLIO PER LA RICERCA E SPERIMENTAZIONE IN AGRICOLTURA**  
**RENDICONTO FINANZIARIO GESTIONALE ESERCIZIO 2013**

**USCITE**


Capitolo	Gestione dei Residui 2013				Gestione di Cassa 2013				Totale dei Residui Passivi al Termine dell'Esercizio 2013 (8 + 14)		
	Residui Passivi al 1° Gennaio 2013	Pagati	Rimasti da Pagare	Totale (13 + 14)	Variazioni		Previsioni	Pagamenti (7 + 13)		Diff. rispetto alle Previsioni	
					In più (15 - 12)	In meno (12 - 15)				In Più (19 - 18)	In Meno (18 - 19)
	12	13	14	15	16	17	18	19	20	21	22
1	10.711.611,71	5.032.406,47	3.173.250,85	8.205.657,32	58,38	2.506.012,77	116.730.938,01	86.321.414,63	0,00	30.409.523,38	7.035.179,87
2.1.1.							-1.356.906,83		1.356.906,83		
2.1.003.							87.879,27	50.261,19		37.618,08	
2.1.005.							-1.259.027,56	50.261,19	1.356.906,83	37.618,08	
2.1.2.											
2.1.2.001.	110.556,89	9.044,24	99.754,50	108.798,74		1.758,15	110.556,89	9.044,24		101.512,65	99.754,50
2.1.2.002.											
2.1.2.009.	2.319,72		2.319,72	2.319,72			2.319,72			2.319,72	2.319,72
2.1.2.012.											
2.1.2.013.											



**C.R.A. CONSIGLIO PER LA RICERCA E SPERIMENTAZIONE IN AGRICOLTURA  
RENDICONTO FINANZIARIO GESTIONALE ESERCIZIO 2013**

**USCITE**

Capitolo	Gestione dei Residui 2013				Gestione di Cassa 2013				Totale dei Residui Passivi al Termine dell'Esercizio 2013 (8 + 14)		
	Residui Passivi al 1° Gennaio 2013	Pagati	Rimasti da Pagare	Totale (13 + 14)	Variazioni		Previsioni	Pagamenti (7 + 13)		Diff. rispetto alle Previsioni	
					In più (15 - 12)	In meno (12 - 15)				In Più (19 - 18)	In Meno (18 - 19)
Codice	12	13	14	15	16	17	18	19	20	21	22
1											
2.1.5.	112.876,61	9.044,24	102.074,22	111.118,46		1.758,15	112.876,61	9.044,24	0,00	103.832,37	102.074,22
2.1.5.001.	5.846.730,62	3.740.864,63	1.945.624,15	5.686.488,78		160.241,84	13.306.950,62	6.508.633,67		6.798.316,95	4.978.763,78
	5.846.730,62	3.740.864,63	1.945.624,15	5.686.488,78		160.241,84	13.306.950,62	6.508.633,67	0,00	6.798.316,95	4.978.763,78
	5.959.607,23	3.749.908,87	2.047.698,37	5.797.607,24	0,00	161.999,99	12.160.799,67	6.567.939,10	1.356.906,83	5.939.767,40	5.080.838,00
2.3.001.											
2.3.1.001.											
	0,00	0,00	0,00	0,00	0,00	0,00	91.237,40			91.237,40	
							91.237,40		0,00	91.237,40	
							91.237,40	0,00	0,00	91.237,40	0,00
	5.959.607,23	3.749.908,87	2.047.698,37	5.797.607,24	0,00	161.999,99	12.242.037,07	6.567.939,10	1.356.906,83	7.031.004,80	5.080.838,00



**C.R.A. CONSIGLIO PER LA RICERCA E SPERIMENTAZIONE IN AGRICOLTURA  
RENDICONTO FINANZIARIO GESTIONALE ESERCIZIO 2013**

**USCITE**

Capitolo Codice	Gestione dei Residui 2013					Gestione di Cassa 2013					Totale dei Residui Passivi al Termine dell'Esercizio 2013 (8 + 14)
	Residui Passivi al 1° Gennaio 2013	Pagati	Rimasti da Pagare	Totale (13 + 14)	Variazioni		Previsioni	Pagamenti (7 + 13)	Diff. rispetto alle Previsioni		
					In più (15 - 12)	In meno (12 - 15)			In Più (19 - 18)	In Meno (18 - 19)	
1	12	13	14	15	16	17	18	19	20	21	22
4.1.1.											
4.1.1.001.	1.942.688,06	1.924.360,32	18.337,74	1.942.688,06			16.942.688,06	19.236.873,39	2.294.185,33		18.358,01
4.1.1.002.	1.049.370,98	657.363,92	392.007,06	1.049.370,98			9.049.370,98	6.265.717,19		2.783.653,79	401.650,34
4.1.1.003.	8.004,61	1.571,32	6.433,29	8.004,61			1.008.004,61	718.498,60		289.506,01	14.169,56
4.1.1.004.	177,31		177,31	177,31			500.177,31			500.177,31	177,31
4.1.1.005.	40.110,00		40.110,00	40.110,00			540.110,00			540.110,00	40.110,00
4.1.1.006.							990,00	990,00			
4.1.1.007.							1.000.000,00			1.000.000,00	
4.1.1.008.	6.867.074,94	5.368.089,14	1.498.985,80	6.867.074,94			1.000.000,00	511.437,51		488.562,49	55.798,34
4.1.1.010.	53.156,37	15.842,82	37.313,55	53.156,37			26.867.074,94	7.328.663,52		19.538.411,42	2.223.647,22
	9.960.582,27	7.967.217,52	1.993.364,75	9.960.582,27			103.156,37	38.973,31		64.183,06	37.575,35
	9.960.582,27	7.967.217,52	1.993.364,75	9.960.582,27	0,00	0,00	57.011.572,27	34.101.153,52	2.294.185,33	25.204.604,08	2.791.486,13
									2.294.185,33	25.204.604,08	2.791.486,13
	9.960.582,27	7.967.217,52	1.993.364,75	9.960.582,27	0,00	0,00	57.011.572,27	34.101.153,52	2.294.185,33	25.204.604,08	2.791.486,13
	26.631.801,21	16.749.532,86	7.214.313,97	23.963.846,83	58,38	2.668.012,76	185.984.547,35	126.990.507,25	3.851.092,16	62.645.132,26	14.907.504,00

**C.R.A. CONSIGLIO PER LA RICERCA E SPERIMENTAZIONE IN AGRICOLTURA  
RENDICONTO FINANZIARIO GESTIONALE ESERCIZIO 2013**

**USCITE**

Capitolo Codice	Gestione dei Residui 2013				Gestione di Cassa 2013				Totale dei Residui Passivi al Termine dell'Esercizio 2013 (8 + 14)				
	Residui Passivi al 1° Gennaio 2013	Pagati	Rimasti da Pagare	Totale (13 + 14)	Variazioni	Previsioni	Pagamenti (7 + 13)	Diff. rispetto alle Previsioni: In Più (19 - 18) In Meno (18 - 19)					
1	12	13	14	15	In più (15 - 12)	In meno (12 - 15)	16	17	18	19	20	21	22
	23.719,21	10.616,78	13.102,43	23.719,21	0,00	0,00	82.636,01	60.181,66	0,00	22.454,35	19.365,16		
	23.719,21	10.616,78	13.102,43	23.719,21	0,00	0,00	82.636,01	60.181,66	0,00	22.454,35	19.365,16		
	327.137,24	111.265,58	175.080,22	286.345,80	100,00	40.891,44	6.729.737,45	528.340,46	0,00	6.201.396,99	819.292,21		
	41.031,49	0,00	41.031,49	41.031,49	0,00	0,00	5.024.288,43	24.131,20	0,00	5.000.157,23	106.990,16		
	368.168,73	111.265,58	216.111,71	327.377,29	100,00	40.891,44	11.754.025,88	552.471,66	0,00	11.201.554,22	926.282,37		
	13.464.638,69	12.423.612,37	11.700.612,72	24.124.225,09	11.900.739,21	1.241.152,81	92.335.099,85	43.272.550,43	0,00	49.062.549,42	20.735.682,38		
	8.443.955,97	11.409.842,40	6.072.816,29	17.482.668,69	9.523.911,99	485.208,97	36.785.120,93	16.025.350,19	0,00	20.759.770,74	12.081.935,84		
	17.488.040,17	4.416.721,00	13.793.987,30	18.210.708,30	799.135,04	76.466,91	39.593.021,98	20.673.657,44	0,00	18.919.364,54	16.565.620,04		
	39.396.634,83	28.250.175,77	31.567.416,31	59.817.692,08	22.223.785,94	1.802.828,69	168.713.242,76	79.971.558,06	0,00	88.741.684,70	49.383.238,26		



**C.R.A. CONSIGLIO PER LA RICERCA E SPERIMENTAZIONE IN AGRICOLTURA  
RENDICONTO FINANZIARIO GESTIONALE ESERCIZIO 2013**


**USCITE**

Capitolo	Gestione dei Residui 2013					Gestione di Cassa 2013					Totale dei Residui Passivi al Termine dell'Esercizio 2013 (8 + 14)
	Residui Passivi al 1° Gennaio 2013	Pagati	Rimasti da Pagare	Totale (13 + 14)	Variazioni		Previsioni (7 + 13)	Diff. rispetto alle Previsioni		22	
					In più (15 - 12)	In meno (12 - 15)		In Più (19 - 18)	In Meno (18 - 19)		
1	12	13	14	15	16	17	18	19	20	21	22
	10.711.611,71	5.032.406,47	3.173.250,85	8.205.657,32	58,38	2.506.012,77	116.730.938,01	86.321.414,63	0,00	30.409.523,38	7.035.179,87
	5.959.607,23	3.749.908,87	2.047.698,37	5.797.607,24	0,00	161.999,99	12.242.037,07	6.567.939,10	0,00	5.674.097,97	5.080.838,00
	9.960.582,27	7.967.217,52	1.993.364,75	9.960.582,27	0,00	0,00	57.011.572,27	34.101.153,52	0,00	22.910.418,75	2.791.486,13
	<b>26.631.801,21</b>	<b>16.749.532,86</b>	<b>7.214.313,97</b>	<b>23.963.846,83</b>	<b>58,38</b>	<b>2.668.012,76</b>	<b>185.984.547,35</b>	<b>126.990.507,25</b>	<b>0,00</b>	<b>58.994.040,10</b>	<b>14.907.504,00</b>
	<b>66.420.323,98</b>	<b>45.121.590,99</b>	<b>39.010.944,42</b>	<b>84.132.535,41</b>	<b>22.223.944,32</b>	<b>4.511.732,89</b>	<b>366.534.452,00</b>	<b>207.574.718,63</b>	<b>0,00</b>	<b>158.959.733,37</b>	<b>65.236.389,79</b>
	<b>66.420.323,98</b>	<b>45.121.590,99</b>	<b>39.010.944,42</b>	<b>84.132.535,41</b>	<b>22.223.944,32</b>	<b>4.511.732,89</b>	<b>379.605.485,75</b>	<b>207.574.718,63</b>	<b>0,00</b>	<b>172.030.767,12</b>	<b>65.236.389,79</b>
							<b>13.071.033,75</b>			<b>13.071.033,75</b>	



222.9)

**C.R.A. CONSIGLIO PER LA RICERCA E SPERIMENTAZIONE IN AGRICOLTURA**  
**Stato Patrimoniale 2013**




COPIA CONFORME

ATTIVITA'	2013	2012	PASSIVITA'	2013	2012
A.01) Crediti verso lo Stato ed altri Enti pubblici per la partecipazione al patrimonio iniziale	0	0	B.01) Patrimonio netto	162.548.270	170.957.205
A.02) Immobilizzazioni	117.545.376	107.813.306	B.01.01) Fondo di dotazione	0	0
A.02.01) Immobilizzazioni immateriali	1.489.335	1.607.790	B.01.02) Riserve obbligatorie e derivanti da leggi	0	0
A.02.01.01) Costi di impianto e di ampliamento	0	0	B.01.03) Riserve di rivalutazione	0	0
A.02.01.01.01) Costi di impianto e di ampliamento	111.033	111.033	B.01.04) Contributi a fondo perduto	0	0
A.02.01.01.02) F.do ammortamento Costi di impianto e di ampliamento	-111.033	-111.033	B.01.05) Contributi per ripiano disavanzi	0	0
A.02.01.02) Costi di ricerca sviluppo e pubblicità	0	0	B.01.06) Riserve statutarie	0	0
A.02.01.02.01) Costi di ricerca sviluppo e pubblicità	0	0	B.01.07) Altre riserve distintamente indicate	0	0
A.02.01.02.02) F.do ammortamento Costi di ricerca sviluppo e pubblicità	0	0	B.01.08) Avanzi (Disavanzi) economici portati a nuovo	170.957.205	158.117.303
A.02.01.03) Diritto di brevetto industriali e diritti di utilizzazione delle opere di ingegno	23.884	19.124	B.01.09) Avanzo (Disavanzo) economico d'esercizio	-4.492.713	12.839.902
A.02.01.03.01) Diritto di brevetto industriali e diritti di utilizzazione delle opere di ingegno	74.500	54.840	B.01.10) Fondo di dotazione ex INRAN al 17/05/2013	34.071	0
A.02.01.03.02) F.do ammortamento Diritto di brevetto industriali e diritti di utilizzazione delle opere di ingegno	-50.616	-35.716	B.01.11) Avanzi (Disavanzi) economici portati a nuovo ex INRAN al 17/05/2013	3.960.710	0
A.02.01.04) Concessioni, licenze, software marchi e diritti simili	773.808	807.078	B.01.12) Avanzo (Disavanzo) economico d'esercizio ex INRAN al 17/05/2013	-7.911.003	0
A.02.01.04.01) Concessioni, licenze, software marchi e diritti simili	1.450.466	1.359.387	B.03) Fondi per rischi ed oneri	2.111.117	2.111.117
A.02.01.04.02) F.do ammortamento Concessioni, licenze, software marchi e diritti simili	-676.658	-552.310	B.03.01) per trattamento di quiescenza ed obblighi simili	0	0
A.02.01.05) Avviamento	0	0	B.03.02) per imposte	0	0

**C.R.A. CONSIGLIO PER LA RICERCA E SPERIMENTAZIONE IN AGRICOLTURA**  
**Stato Patrimoniale 2013**


ATTIVITA'	2013	2012	PASSIVITA'	2013	2012
A.02.01.06) immobilizzazioni in corso ed acconti	0	0	B.03.03) per altri rischi ed oneri futuri	274.231	274.231
A.02.01.06.01) Immobilizzazioni in corso ed acconti	0	0	B.03.04) per ripristino investimenti	1.836.886	1.836.886
A.02.01.07) Manutenzioni straordinarie e migliorie su beni di terzi	691.642	781.588	B.04) Trattamento di fine rapporto di lavoro subordinato	76.516.618	62.471.657
A.02.01.07.01) Manutenzioni straordinarie e migliorie su beni di terzi	1.532.387	1.532.387	B.04.01) Fondo per il Trattamento di fine rapporto lavoratori subordinati	76.516.618	62.471.657
A.02.01.07.02) F.do ammortamento Manutenzioni straordinarie e migliorie su beni di terzi	-840.744	-750.799	B.05) Residui passivi, con separata ind., per ciascuna voce degli importi esigib. oltre eserc. successivo	36.894.183	20.793.402
A.02.01.08) Altre	0	0	B.05.01) obbligazioni	0	0
A.02.02) Immobilizzazioni materiali	115.798.813	106.003.872	B.05.01.01) obbligazioni < 12 mesi	0	0
A.02.02.02) Terreni e fabbricati	87.906.715	79.430.903	B.05.01.02) obbligazioni > 12 mesi	0	0
A.02.02.02.01) Terreni	10.822.984	10.740.186	B.05.02) verso le banche	122.995	453
A.02.02.02.01.01) Terreni	11.978.704	12.040.234	B.05.02.01) verso le banche < 12 mesi	122.995	453
A.02.02.02.01.02) F.do ammortamento Terreni	-1.355.739	-1.300.048	B.05.02.01.01) Anticipazioni di cassa	0	0
A.02.02.02.02) Edifici	43.944.653	38.994.442	B.05.02.02) verso le banche > 12 mesi	0	0
A.02.02.02.02.01) Edifici	85.575.310	71.211.850	B.05.03) verso altri finanziatori	0	0
A.02.02.02.02.02) F.do ammortamento Edifici	-41.934.912	-32.578.745	B.05.03.01) verso altri finanziatori < 12 mesi	0	0
A.02.02.02.02.03) Spese per progettazione e costruzioni immobili	3.076.158	2.902.797	B.05.03.02) verso altri finanziatori > 12 mesi	0	0
A.02.02.02.02.04) F.do ammortamento spese per progettazione e costruzione immobili	-2.771.904	-2.541.460	B.05.03.02.01) Debiti per mutui	0	0
A.02.02.02.03) Ricostruzione, ripristino, manutenzione straordinaria immobili e relative progettazioni	32.126.926	28.418.554	B.05.03.02.02) Debiti finanziari a lungo termine	0	0

**C.R.A. CONSIGLIO PER LA RICERCA E SPERIMENTAZIONE IN AGRICOLTURA**  
**Stato Patrimoniale 2013**



ATTIVITA'	2013	2012	PASSIVITA'	2013	2012
A.02.02.02.03.01) Ricostruzione, ripristino, manutenzione straordinaria immobili e relative progettazioni	37.246.761	33.061.550	B.05.04) acconti	0	0
A.02.02.02.03.02) F.do ammt. Ricostruzione, ripristino, manutenzione straordinaria immobili e relative progettazioni	-5.119.835	-4.642.986	B.05.04.01) acconti < 12 mesi	0	0
A.02.02.02.04) Spese per miglioramenti fondiari	1.212.172	1.277.711	B.05.04.02) acconti > 12 mesi	0	0
A.02.02.02.04.01) Spese per miglioramenti fondiari	2.108.924	2.104.127	B.05.05) debiti verso fornitori	6.185.830	4.212.567
A.02.02.02.04.02) F.do ammortamento Spese per miglioramenti fondiari	-896.752	-826.416	B.05.05.01) debiti verso fornitori < 12 mesi	5.597.776	3.428.171
A.02.02.03) Impianti e macchinari	0	0	B.05.05.01.00115286) UNITREM s.r.l.	0	0
A.02.02.04) Attrezzature industriali e commerciali	9.863.618	9.818.925	B.05.05.02) debiti verso fornitori > 12 mesi	0	0
A.02.02.04.01) Macchine, attrezzature scientifiche, attrezzature tecniche	8.479.966	8.427.090	B.05.05.03) debiti verso fornitori per fatture da ricevere	588.055	784.397
A.02.02.04.01.01) Macchine, attrezzature scientifiche, attrezzature tecniche	97.551.916	85.073.591	B.05.06) rappresentati da titoli di credito	0	0
A.02.02.04.01.02) F.do ammortamento Macchine, attrezzature scientifiche, attrezzature tecniche	-89.071.950	-76.646.501	B.05.07) verso imprese controllate, collegate e controllanti	0	0
A.02.02.04.01.03) Manutenzione straordinaria macchine, attrezzature scientifiche, attrezz. tecniche	0	0	B.05.08) debiti tributari	99.459	68.077
A.02.02.04.01.04) Macchine, attrezzature scientifiche, attrezzature tecniche in leasing	0	0	B.05.08.01) Erario c/ritenute	37.625	27.134
A.02.02.04.01.05) F.do Ammt. Macchine, attrezz. scientifiche, attrezz. tecniche in leasing	0	0	B.05.08.02) Erario c/IVA a debito	0	0
A.02.02.04.02) Macchine ed attrezzature agricole	1.383.652	1.391.835	B.05.08.03) debiti tributari per IRE	0	0

**C.R.A. CONSIGLIO PER LA RICERCA E SPERIMENTAZIONE IN AGRICOLTURA**  
**Stato Patrimoniale 2013**



ATTIVITA'	2013	2012	PASSIVITA'	2013	2012
A.02.02.04.02.01) Macchine ed attrezzature agricole	13.145.783	12.727.942	B.05.08.04) Altri debiti tributari	61.834	40.943
A.02.02.04.02.02) F.do ammortamento Macchine ed attrezzature agricole	-11.762.131	-11.336.107	B.05.08.IV) IVA (partite di giro)	0	0
A.02.02.04.02.03) Manutenzione straordinaria Macchine ed attrezzature agricole	0	0	B.05.08.IV.01) attività commerciale agricola	0	0
A.02.02.04.02.04) Macchine ed attrezzature agricole in leasing	0	0	B.05.08.IV.02) attività commerciale editoria	0	0
A.02.02.04.02.05) F.do ammortamento Macchine ed attrezzature agricole in leasing	0	0	B.05.08.IV.03) attività commerciale di ricerche e servizi terzi	0	0
A.02.02.05) Altri beni	17.015.341	15.600.545	B.05.08.PG) Ritenute erariali (partite di giro)	0	0
A.02.02.05.01) Mobili e arredi	1.214.707	1.267.823	B.05.09) debiti verso istituti di previdenza e sicurezza sociale	884.275	870.338
A.02.02.05.01.01) Mobili e arredi	8.781.252	7.564.880	B.05.09.01) Debiti verso istituti di previdenza e sicurezza sociale	884.275	870.338
A.02.02.05.01.02) F.do ammortamento Mobili e arredi	-7.566.544	-6.297.057	B.05.09.PG) Debiti per ritenute previdenziali ed assistenziali (partite di giro)	0	0
A.02.02.05.01.03) Manutenzione straordinaria Mobili e arredi	0	0	B.05.10) debiti verso iscritti, soci e terzi per prestazioni dovute	0	0
A.02.02.05.01.04) Mobili e arredi in leasing	0	0	B.05.10.01) debiti verso iscritti, soci, per prestazioni dovute < 12 mesi	0	0
A.02.02.05.01.05) F.do ammortamento Mobili e arredi in leasing	0	0	B.05.10.02) debiti verso iscritti, soci, per prestazioni dovute > 12 mesi	0	0
A.02.02.05.02) Macchine d'ufficio e attrezzature informatiche	172.611	21.551	B.05.11) debiti verso lo Stato ed altri soggetti pubblici	9.328.302	2.885.234
A.02.02.05.02.01) Macchine d'ufficio e attrezzature informatiche	7.231.353	5.284.481	B.05.11.01) debiti verso lo Stato ed altri soggetti pubblici < 12 mesi	162.987	186.109
A.02.02.05.02.02) F.do ammortamento Macchine d'ufficio e attrezzature informatiche	-7.058.722	-5.262.930	B.05.11.02) debiti verso lo Stato ed altri soggetti pubblici > 12 mesi	0	0
A.02.02.05.02.03) Manutenzione straordinaria Macchine d'ufficio e attrezzature informatiche	0	0	B.05.11.03) Debiti per documenti da ricevere	0	2.599.126
A.02.02.05.02.04) Macchine d'ufficio e attrezzature informatiche in leasing	0	0	B.05.11.04) Debiti importati ex INRAN	9.165.305	0


**C.R.A. CONSIGLIO PER LA RICERCA E SPERIMENTAZIONE IN AGRICOLTURA**  
**Stato Patrimoniale 2013**





ATTIVITA'	2013	2012	PASSIVITA'	2013	2012
A.02.02.05.02.05) F.do ammortamento Macchine d'ufficio e attrezzature informatiche in leasing	0	0	B.05.11.04.01) Debiti importati ex INRAN	9.165.305	0
A.02.02.05.04) Bestiame	1.866.952	1.943.278	B.05.12) debiti diversi	20.273.321	12.756.732
A.02.02.05.04.01) Bestiame	2.156.303	2.171.115	B.05.12.01) Debiti diversi	19.578.322	12.235.264
A.02.02.05.04.02) F.do ammortamento Bestiame	-289.351	-227.937	B.05.12.01.01) Debiti diversi < 12 mesi	2.160.509	1.829.152
A.02.02.05.05) Libri e pubblicazioni per la biblioteca	13.761.070	12.367.994	B.05.12.01.02) Debiti diversi > 12 mesi	0	0
A.02.02.05.05.01) Libri e pubblicazioni per la biblioteca	13.912.768	12.519.592	B.05.12.01.03) Debiti per ritenute diverse	15.747	275
A.02.02.05.05.02) F.do ammortamento Libri e pubblicazioni per la biblioteca	-151.998	-151.998	B.05.12.01.03.PG) Debiti per ritenute diverse (partite di giro)	0	0
A.02.02.06) Immobilizzazioni in corso e accantonamenti	237.487	237.487	B.05.12.01.04) Debiti per trattenute a favore di terzi	63.600	951
A.02.02.06.01) Immobilizzazioni in corso ed accantonamenti	237.487	237.487	B.05.12.01.04.PG) Debiti per trattenute a favore di terzi (partite di giro)	0	0
A.02.02.07) Diritti reali di godimento	94.608	94.608	B.05.12.01.05) Debiti per depositi cauzionali da terzi	127.488	87.434
A.02.02.07.01) Diritti reali di godimento	94.608	94.608	B.05.12.01.05.PG) Debiti per depositi cauzionali da terzi (partite di giro)	0	0
A.02.02.07.02) F.do ammortamento Diritti reali di godimento	0	0	B.05.12.01.06) Debiti per partite in conto sospesi	17.210.978	10.317.452
A.02.02.08) Automezzi e motomezzi	681.045	821.204	B.05.12.01.06.01) Debiti per partite in conto sospesi generico	8.679.455	7.992.745
A.02.02.08.01) Automezzi e motomezzi	4.707.875	4.668.330	B.05.12.01.06.01.PG) Debiti per partite in conto sospesi generico	0	0
A.02.02.08.02) F.do ammortamento Automezzi e motomezzi	-4.026.830	-3.847.126	B.05.12.01.06.02) Debiti per assegnazioni ad organismi esterni previsti da Decreti di finanz. per progetti di ricerca	8.004.958	1.866.851
A.02.02.08.03) Manutenzione straordinaria Automezzi e motomezzi	0	0	B.05.12.01.06.02.PG) Debiti per assegnazioni ad organismi esterni previsti da Decreti di finanz. per progetti di ricerca	0	0

**C.R.A. CONSIGLIO PER LA RICERCA E SPERIMENTAZIONE IN AGRICOLTURA**  
**Stato Patrimoniale 2013**



ATTIVITA'	2013	2012	PASSIVITA'	2013	2012
A.02.02.08.04) Automezzi e motomezzi in leasing	0	0	B.05.12.01.06.03) Anticipazioni di cassa su contributi per progetti codificati nell'anno successivo	526.565	457.856
A.02.02.08.05) F.do amm.to Automezzi e motomezzi in leasing	0	0	B.05.12.01.06.03.PG) Anticipazioni di cassa su contributi per progetti codificati nell'anno successivo	0	0
A.02.03) Immob. Finanziarie con separata Indic. per ciasc.voce di crediti, degli imp. esig. entro l'eser.succ.	257.228	201.844	B.05.12.02) Debiti verso il personale	694.999	521.468
A.02.03.01) Partecipazioni in:	51.602	43.352	B.06) Ratei e risciolti	0	0
A.02.03.01.01) Imprese controllate	8.250	0	B.06.01) Ratei passivi	0	0
A.02.03.01.02) Imprese collegate	0	0	B.06.02) Risciolti passivi	0	0
A.02.03.01.03) Imprese controllanti	0	0	B.06.03) Aggio su prestiti	0	0
A.02.03.01.04) Altre imprese	43.352	43.352	B.06.04) Riserve tecniche	0	0
A.02.03.01.05) Altri enti	0	0			
<b>A.02.03.02) Crediti</b>	<b>47.134</b>	<b>0</b>			
A.02.03.02.01) verso imprese controllate	0	0			
A.02.03.02.02) verso imprese collegate	0	0			
A.02.03.02.03) verso lo Stato e altri soggetti pubblici	0	0			
A.02.03.02.04) verso altri	47.134	0			
<b>A.02.03.03) Altri titoli</b>	<b>157.082</b>	<b>157.082</b>			
A.02.03.03.01) Emessi dallo stato ed assimilati	0	0			



**C.R.A. CONSIGLIO PER LA RICERCA E SPERIMENTAZIONE IN AGRICOLTURA**  
**Stato Patrimoniale 2013**

ATTIVITA'	2013	2012	PASSIVITA'	2013	2012
A.02.03.03.02) Depositi in buoni postali	0	0	 	0	0
A.02.03.03.03) Altri titoli di credito	0	0		0	0
A.02.03.03.04) Depositi per TFR personale	21.270	21.270		21.270	21.270
A.02.03.03.05) Depositi a cauzione	135.812	135.812		135.812	135.812
A.02.03.04) Crediti finanziari diversi	1.411	1.411		1.411	1.411
<b>A.03) Attivo circolante</b>	<b>160.524.812</b>	<b>148.520.074</b>		<b>148.520.074</b>	<b>148.520.074</b>
<b>A.03.01) Rimanenze</b>	<b>1.463.820</b>	<b>1.741.506</b>		<b>1.741.506</b>	<b>1.741.506</b>
A.03.01.01) materie prime, sussidiarie e di consumo	85.332	102.233		102.233	102.233
A.03.01.02) prodotti in corso di lavorazione e semilavorati	0	0		0	0
A.03.01.03) lavori in corso	0	0		0	0
A.03.01.04) prodotti finiti e merci	1.377.888	1.639.274	1.639.274	1.639.274	
A.03.01.05) acconti	0	0	0	0	
<b>A.03.02) Residui attivi, con sep. indicaz., per ciascuna voce degli imp. esigibili oltre l'eser. successivo</b>	<b>113.125.521</b>	<b>95.846.934</b>	<b>95.846.934</b>	<b>95.846.934</b>	
A.03.02.01) Crediti verso utenti, clienti ecc.. < 12 mesi	9.744.381	5.847.709	5.847.709	5.847.709	
A.03.02.01.02) Crediti verso utenti, clienti ecc.. > 12 mesi	0	0	0	0	
A.03.02.01.03) Crediti verso clienti per fatture da emettere	0	54.141	54.141	54.141	

**C.R.A. CONSIGLIO PER LA RICERCA E SPERIMENTAZIONE IN AGRICOLTURA**  
**Stato Patrimoniale 2013**

ATTIVITA'	2013	2012	PASSIVITA'	2013	2012
A.03.02.01.03.99) Crediti per fatture da emettere	0	0			
A.03.02.01.04) F.do svalutazione crediti v/clienti	-14.426	-14.426			
A.03.02.02) Crediti verso iscritti, soci e terzi	0	0			
A.03.02.02.01) Crediti verso iscritti, soci e terzi < 12 mesi	0	0			
A.03.02.02.02) Crediti verso iscritti, soci e terzi > 12 mesi	0	0			
A.03.02.03) Crediti verso imprese controllate e collegate	0	0			
A.03.02.03.01) Crediti verso imprese controllate e collegate < 12 mesi	0	0			
A.03.02.03.02) Crediti verso imprese controllate e collegate > 12 mesi	66.745.863	63.475.858			
A.03.02.04) Crediti verso lo Stato ed altri soggetti pubblici	57.841.782	63.258.864			
A.03.02.04.01) Crediti verso lo Stato ed altri soggetti pubblici < 12 mesi	0	0			
A.03.02.04.02) Crediti verso lo Stato ed altri soggetti pubblici > 12 mesi	0	2.951.829			
A.03.02.04.03) Crediti per documenti da emettere	-2.734.835	-2.734.835			
A.03.02.04.04) F.do svalutazione crediti v/ lo stato e altri soggetti pubblici	11.638.916	0			
A.03.02.04.05) Crediti importati ex INRAN	11.638.916	0			
A.03.02.05) Crediti tributari	0	0			
A.03.02.05.01) Crediti v/erario per IVA	0	0			




**C.R.A. CONSIGLIO PER LA RICERCA E SPERIMENTAZIONE IN AGRICOLTURA**  
**Stato Patrimoniale 2013**

ATTIVITA'	PASSIVITA'		2012	2012
	2013	2013		
A.03.02.05.02) Crediti veriaro per acconti IRE	0		0	
A.03.02.06) Imposte anticipate	0		0	
A.03.02.07) Crediti verso altri	36.649.723		26.483.653	
A.03.02.07.01) Crediti verso il personale	667.084		485.852	
A.03.02.07.02) Crediti per anticipazioni a fondo economato	18.059		0	
A.03.02.07.02.PG) Crediti per anticipazioni a fondo economato (partite di giro)	0		0	
A.03.02.07.03) Crediti per anticipazioni a SOP	0		0	
A.03.02.07.03.PG) Crediti per anticipazioni a SOP (partite di giro)	0		0	
A.03.02.07.04) Crediti per anticipazioni varie	641.008		208.045	
A.03.02.07.04.PG) Crediti per anticipazioni varie (partite di giro)	0		0	
A.03.02.07.10) Crediti diversi	35.323.571		25.789.756	
A.03.03) Attività finanziarie che non costituiscono immobilizzazioni	4.949.167		0	
A.03.03.01) Partecipazioni in imprese controllate	0		0	
A.03.03.02) Partecipazioni in imprese collegate	0		0	
A.03.03.03) Altre partecipazioni	0		0	
A.03.03.04) Altri titoli	4.949.167		0	
A.03.04) Disponibilità liquide	40.986.305		50.931.634	



**C.R.A. CONSIGLIO PER LA RICERCA E SPERIMENTAZIONE IN AGRICOLTURA**  
**Stato Patrimoniale 2013**

ATTIVITA'	2013	2012	PASSIVITA'	2013	2012
A.03.04.01) depositi bancari e postali	40.986.305	50.931.634			
A.03.04.01.01) c/c bancario	40.986.305	50.931.634			
A.03.04.01.02) c/c bancario BPM Ex Intran	0	0			
A.03.04.02) assegni	0	0			
A.03.04.03) denaro e valori in cassa	0	0			
A.04) Ratei e risconti	0	0			
A.04.01) Ratei attivi	0	0			
A.04.01.01) ratei attivi	0	0			
A.04.02) Risconti attivi	0	0			
<b>Totale Attivo</b>	<b>278.070.188</b>	<b>256.333.380</b>		<b>Totale Passivo</b>	<b>278.070.188</b>

**C.R.A. CONSIGLIO PER LA RICERCA E SPERIMENTAZIONE IN AGRICOLTURA**  
**Stato Patrimoniale 2013**

CONTI D'ORDINE				
Attivo	2013	2012	Passivo	2012
O.1) Conti d'ordine attivo			O.1) Conti d'ordine attivo	
O.1.1) Impegni che non costituiscono debiti	28.342.207	45.626.922	O.1.1) Impegni che non costituiscono debiti	45.626.922
O.1.2) Accertamenti che non costituiscono crediti	49.085.855	65.410.052	O.1.2) Accertamenti che non costituiscono crediti	65.410.052
<b>TOTALE Conti d'ordine attivo</b>	<b>77.428.062</b>	<b>111.036.974</b>	<b>TOTALE Conti d'ordine attivo</b>	<b>111.036.974</b>
O.2) Conti d'ordine passivo			O.2) Conti d'ordine passivo	
O.2.01) Impegni che non costituiscono debiti	28.342.207	45.626.922	O.2.01) Impegni che non costituiscono debiti	45.626.922
O.2.02) Accertamenti che non costituiscono crediti	49.085.855	65.410.052	O.2.02) Accertamenti che non costituiscono crediti	65.410.052
<b>TOTALE Conti d'ordine passivo</b>	<b>77.428.062</b>	<b>111.036.974</b>	<b>TOTALE Conti d'ordine passivo</b>	<b>111.036.974</b>

COPIA CONFORME  
 8/11/2013

**C.R.A. CONSIGLIO PER LA RICERCA E SPERIMENTAZIONE IN AGRICOLTURA**  
**Conto Economico 2013**

Codice Conto	Descrizione	Anno 2013		Anno 2012	
		Parziali	Totali	Parziali	Totali
D	<b>VALORE DELLA PRODUZIONE</b>		<b>11.955.478</b>		<b>6.375.484</b>
D.01	Proventi dell'Ente			376.717	
D.01.01	Proventi derivanti dalla concessione in uso dei fabbricati	435.958			
D.01.02	Proventi derivanti dall'attività di marketing	0		0	
D.01.03	Quote degli associati	1.017		6.079	
D.01.04	Proventi dalla Vendita di Beni e Prestazione di servizi	11.518.503		5.992.688	
D.02	Variazione delle rimanenze dei prodotti in corso di lavorazione, semilavorati e finiti		0		0
D.03	Variazione dei lavori in corso su ordinazione		0		0
D.04	Incrementi di immobilizzazioni per lavori Interni		0		0
D.05	Altri ricavi e proventi, con separata indicazione dei contributi di competenza dell'esercizio		<b>133.945.245</b>		<b>122.904.037</b>
D.05.01	Contributi in C/Esercizio e concorsi erogati dallo Stato	116.862.075		115.080.982	
D.05.02	Contributi in c/Esercizio e concorsi erogati da Enti Pubblici	0		0	
D.05.03	Contributi in c/Esercizio e concorsi erogati dalle Regioni	2.037.605		2.874.161	
D.05.04	Contributi in c/Esercizio e concorsi erogati da Comuni e Province	44.500		207.290	
D.05.05	Traferimenti da altri Enti del Settore Pubblico e Privato	4.571.012		3.325.706	
D.05.07	Quota contributi in c/capitale erogati dallo Stato	2.832.003		446.938	
D.05.08	Quota contributi in c/capitale erogati da Enti Pubblici	0		0	
D.05.09	Quota Contributi in c/capitale e concorsi erogati da Regioni	0		0	
D.05.11	Quota Contributi in c/capitale e concorsi erogati da Comuni e Province	0		4.000	
D.05.12	Quota Contributi in c/capitale e concorsi erogati da Privati	0		0	
D.05.15	Poste correttive	7.598.049		964.960	
D.05.16	Plusvalenze ordinarie	0		0	
D.05.17	Sopravvenienze ordinarie	0		0	

**C.R.A. CONSIGLIO PER LA RICERCA E SPERIMENTAZIONE IN AGRICOLTURA**  
**Conto Economico 2013**

Codice Conto	Descrizione	Anno 2013		Anno 2012	
		Parziali	Totali	Parziali	Totali
	<b>Totale VALORE DELLA PRODUZIONE</b>		<b>145.900.724</b>		<b>129.279.521</b>
	<b>COSTI DELLA PRODUZIONE</b>				
E	Spese per gli organi dell'Ente		511.501		478.668
E.01	Per materie prime, sussidiarie, consumo e merci		6.089.702		5.808.134
E.06	Per servizi		15.538.017		14.237.212
E.07	Consulenza	4.863.988		4.413.247	
E.07.01	Assistenza	0		0	
E.07.02	Promozione	427.962		365.456	
E.07.03	Formazione e addestramento	200.405		140.312	
E.07.04	Manutenzione ordinaria	3.121.296		3.371.892	
E.07.05	Utenze e canoni	4.030.809		3.195.274	
E.07.06	Servizi ausiliari	2.893.558		2.751.031	
E.07.07					
E.08	<b>Per godimento beni di terzi</b>		<b>1.574.672</b>		<b>1.612.460</b>
E.08.01	Fitti passivi ed altri oneri locativi	1.060.953		1.063.158	
E.08.02	Noleggio automezzi, macchine agricole etc.	437.304		465.811	
E.08.03	Noleggio autovetture	68.449		81.443	
E.08.04	Noleggio materiale tecnico	0		0	
E.08.05	Altri costi per il godimento di beni di terzi	0		0	
E.08.06	Canoni di leasing	7.967		2.047	
E.09	<b>Per il personale</b>		<b>96.528.775</b>		<b>83.875.014</b>
E.09.01	Salari e stipendi	61.480.752		57.002.740	
E.09.02	Oneri sociali	18.326.711		14.286.091	
E.09.03	Trattamento di fine rapporto	8.620.581		5.090.283	
E.09.04	Trattamento di quiescenza e simili	13.056		17.577	
E.09.05	Altri costi	3.096.078		2.977.919	
E.09.06	Collaborazioni coordinate e continuative	4.991.598		4.500.404	



**C.R.A. CONSIGLIO PER LA RICERCA E SPERIMENTAZIONE IN AGRICOLTURA**  
**Conto Economico 2013**

Codice Conto	Descrizione	Anno 2013		Anno 2012	
		Parziali	Totali	Parziali	Totali
<b>E.10</b>	<b>Ammortamenti e svalutazioni</b>		<b>9.117.887</b>		<b>8.189.858</b>
E.10.01	Ammortamento delle immobilizzazioni immateriali	142.113		141.225	
E.10.02	Ammortamento delle immobilizzazioni materiali	8.975.774		8.048.633	
E.10.03	Altre svalutazioni delle immobilizzazioni	0		0	
E.10.04	Svalutazione dei crediti compresi nell'attivo circolante e delle disponibilità liquide	0		0	
<b>E.11</b>	<b>Variazioni delle rimanenze di materie prime, sussidiarie, di consumo e merci</b>		<b>277.686</b>		<b>247.944</b>
<b>E.12</b>	<b>Accantonamenti per rischi</b>		<b>0</b>		<b>0</b>
<b>E.13</b>	<b>Accantonamenti ai fondi per oneri</b>		<b>0</b>		<b>0</b>
<b>E.14</b>	<b>Oneri diversi di gestione</b>		<b>10.852.610</b>		<b>8.478.983</b>
E.14.01	Imposte e tasse varie	10.057.626		8.034.795	
E.14.03	Trasferimento allo stato per il raggiungimento degli obiettivi di finanza pubblica	412.948		301.220	
E.14.04	Spese e commissioni bancarie	4.100		3.874	
E.14.05	Restituzione e rimborsi diversi	28.644		7.869	
E.14.06	Oneri vari straordinari	0		0	
E.14.07	Spese di realizzo entrate	0		0	
E.14.08	Fondo per adeguamenti Digs. 626/94	0		0	
E.14.09	Liti, arbitraggi e risarcimenti	344.420		130.031	
E.14.14	Perdite su cambi	0		0	
E.14.17	Spese varie di gestione	4.873		1.193	
E.14.18	Soppravvenienze passive ordinarie	0		0	
<b>E.15</b>	<b>Trasferimenti passivi borse di studio, dottorati di ricerca</b>		<b>3.395.155</b>		<b>4.244.501</b>
E.15.01	Trasferimenti passivi	1.383.269		1.576.681	
E.15.02	Borse di studio	209.166		919.278	



**C.R.A. CONSIGLIO PER LA RICERCA E SPERIMENTAZIONE IN AGRICOLTURA**  
**Conto Economico 2013**

Codice Conto	Descrizione	Anno 2013		Anno 2012	
		Parziali	Totali	Parziali	Totali
E.15.03	Dottorato di ricerca	189.890		152.652	
E.15.04	Assegni di ricerca	1.552.499		1.455.597	
E.15.05	Finanziamento di Progetti di ricerca	0		0	
E.15.06	Accordi e convenzioni con istituzioni scientifiche nazionali ed internazionali	6.485		100.626	
E.15.07	Spese per la gestione ed il funzionamento dei brevetti del CRA	53.846		39.667	
	<b>Totale COSTI DELLA PRODUZIONE</b>		<b>143.886.005</b>		<b>127.172.775</b>
	<b>Differenza tra valore e costi della produzione</b>		<b>2.014.719</b>		<b>2.106.746</b>
<b>F</b>	<b>PROVENTI E ONERI FINANZIARI</b>				
<b>F.15</b>	<b>Proventi da partecipazioni</b>		<b>300</b>		<b>73</b>
F.15.02	Dividendi da azioni e partecipazioni	300		73	
<b>F.16</b>	<b>Altri proventi finanziari</b>		<b>0</b>		<b>263</b>
F.16.01	Proventi finanziari di crediti iscritti nelle immobilizzazioni	0		0	
F.16.02	Proventi finanziari di titoli iscritti delle immobilizzazioni che non costituiscono partecipazioni	0		0	
F.16.03	Proventi finanziari di titoli iscritti nell'attivo circolante che non costituiscono partecipazioni	0		0	
F.16.04	Proventi diversi dai precedenti	0		263	
<b>F.17</b>	<b>Interessi ed altri oneri finanziari</b>		<b>-122.394</b>		<b>0</b>
F.17-bis	Utili e perdite su cambi		0		0
	<b>Totale PROVENTI E ONERI FINANZIARI</b>		<b>-122.094</b>		<b>336</b>
<b>G</b>	<b>RETTIFICHE DI VALORE DI ATTIVITA' FINANZIARIE</b>				
<b>G.18</b>	<b>Rivalutazioni</b>		<b>0</b>		<b>0</b>
G.18.01	Rivalutazioni di partecipazioni	0		0	
G.18.02	Rivalutazioni di altre immob. finanziarie	0		0	
G.18.03	Rivalutazioni di titoli iscritti nell'attivo circolante	0		0	

**C.R.A. CONSIGLIO PER LA RICERCA E SPERIMENTAZIONE IN AGRICOLTURA**  
**Conto Economico 2013**

Codice Conto	Descrizione	Anno 2013		Anno 2012	
		Parziali	Totali	Parziali	Totali
G.19	Svalutazioni		0		0
	<b>Totale RETTIFICHE DI VALORE DI ATTIVITA' FINANZIARIE</b>		0		0
<b>H</b>	<b>PROVENTI E ONERI STRAORDINARI</b>				
H.20	Proventi, con separata indicazione delle plusvalenze da alienazioni		431.576		5.251.435
H.20.01	Plusvalenze da vendita beni immateriali	0		0	
H.20.02	Plusvalenze da vendita beni materiali	0		5.111.635	
H.20.03	Risarcimento danni straordinari	0		139.800	
H.21	Oneri straordinari, con separata indicazione delle minusvalenze da alienazioni		-588		-305
H.21.06	Oneri straordinari diversi	588		305	
H.22	Soppravvenienze attive ed insussistenze del passivo		901.046		7.312.072
H.22.01	Soppravvenienze attive derivanti dalla gestione dei residui	0		6.488.835	
H.22.02	Insussistenze del passivo derivanti dalla gestione dei residui	893.451		604.075	
H.22.03	Soppravvenienze attive	7.595		219.161	
H.22.04	Insussistenze passive	0		0	
H.23	Soppravvenienze passive ed insussistenze dell'attivo		-7.717.371		-1.830.382
H.23.01	Soppravvenienze passive derivanti dalla gestione dei residui	0		37.146	
H.23.02	Insussistenze dell'attivo derivanti dalla gestione dei residui	2.061.288		1.617.676	
H.23.03	Insussistenze attive	5.656.083		175.560	
H.23.04	Soppravvenienze passive	0		0	
	<b>Totale PROVENTI E ONERI STRAORDINARI</b>		-6.385.337		10.732.819
	<b>Risultato prima delle imposte</b>		-4.492.712		12.839.901
<b>I</b>	<b>IMPOSTE SUL REDDITO DELL'ESERCIZIO</b>				
I.24	Imposte correnti		0		0
I.25	Imposte differite		0		0
	<b>Totale IMPOSTE SUL REDDITO DELL'ESERCIZIO</b>		0		0





**C.R.A. CONSIGLIO PER LA RICERCA E SPERIMENTAZIONE IN AGRICOLTURA**  
**Conto Economico 2013**

Codice Conto	Descrizione	Anno 2013		Anno 2012	
		Parziali	Totali	Parziali	Totali
Avanzo Economico					12.839.901
Disavanzo Economico			-4.492.712		

**C.R.A. CONSIGLIO PER LA RICERCA E SPERIMENTAZIONE IN  
AGRICOLTURA  
Situazione amministrativa 2013**

**A) Consistenza della cassa all'inizio dell'esercizio 2013** **50.931.633,56**

<b>Riscossioni</b>	
B) in c/competenza	165.795.448,57
C) in c/residui	31.833.941,32
D)	<b>Totale (B + C) 197.629.389,89</b>

<b>Pagamenti</b>	
E) in c/competenza	162.453.127,64
F) in c/residui	45.121.590,99
G)	<b>Totale (E + F) 207.574.718,63</b>

**H) Cassa rilevabile dal rendiconto finanziario (A + D - G)** **40.986.304,82**

<b>Residui attivi</b>	
I) degli esercizi precedenti	143.786.567,64
L) dell'esercizio	21.174.069,34
M)	<b>Totale (I + L) 164.960.636,98</b>

<b>Residui passivi</b>	
N) degli esercizi precedenti	39.010.944,42
O) dell'esercizio	26.225.445,37
P)	<b>Totale (N + O) 65.236.389,79</b>

**Q) Avanzo d'amministrazione alla fine dell'esercizio 2013 (H + M - P)** **140.710.552,01**

L'utilizzazione dell'avanzo di amministrazione definitivo per l'esercizio 2014 risulta così prevista:	
<b>Parte vincolata</b>	
al F.do Trattamento di fine rapporto personale SPT	61.763.015,03
al Fondo svalutazione crediti	4.296.491,00
al Fondo vincolato spese generali di funzionamento	7.000.000,00
Progetti finalizzati pluriennali in corso	45.884.279,74
Avanzo gestione aziende agrarie	1.434.114,50
Ordinario vincolato in spese conto capitale	7.381.122,15
Ordinario distribuito (accant.formazione personale, borse di studio,assegni ricerca)	12.951.529,59
	<b>Totale parte vincolata 140.710.552,01</b>
<b>Parte disponibile</b>	
Fondo speciale avanzo ordinario non distribuito	0,00
Parte di cui non si prevede l'utilizzazione nell'esercizio 2014	0,00
	<b>Totale parte disponibile 0,00</b>
<b>Totale Risultato di amministrazione definitivo .....</b>	<b>140.710.552,01</b>

222 6)



**C.R.A. CONSIGLIO PER LA RICERCA E SPERIMENTAZIONE IN  
AGRICOLTURA**  
**Situazione amministrativa 2013**

n° 15455-BPM-Ex Inran	0,00
conto sede sospesi (da non usare sui mandati/reversali)	0,00
conto sede sospesi (da non usare sui mandati/reversali)	0,00
conto sede sospesi (da non usare sui mandati/reversali)	0,00
n°218660-BNL-CRA Sede Centrale	50.931.633,56
Centro di ricerca per la genomica e la postgenomica animale e vegetale	0,00
Centro di ricerca per l'olivicoltura e l'industria olearia	0,00
Centro di ricerca per l'enologia	0,00
Centro di ricerca per la viticoltura	0,00
Centro di ricerca per la produzione delle carni ed il miglioramento genetico	0,00
Centro di ricerca per le produzioni foraggere e lattiero casearie	0,00
Centro di ricerca per la selvicoltura	0,00
Centro di ricerca per gli alimenti e la nutrizione	0,00
Centro di sperimentazione e certificazione delle sementi	0,00
Centro di ricerca per lo studio delle relazioni tra pianta e suolo	0,00
Centro di ricerca per la patologia vegetale	0,00
Centro di ricerca per l'agrobiologia e la pedologia	0,00
Centro di ricerca per la cerealicoltura	0,00
Centro di ricerca per le colture industriali	0,00
Centro di ricerca per l'orticoltura	0,00
Centro di ricerca per la frutticoltura	0,00
Centro di ricerca per l'agrumicoltura e le colture mediterranee	0,00
Unità di ricerca per la climatologia	0,00
Unità di ricerca per i processi dell'industria agroalimentare	0,00
Unità di ricerca per i sistemi colturali degli ambienti caldo aridi	0,00
Unità di ricerca per la valorizzazione qualitativa dei cereali	0,00
Unità di ricerca per la maiscoltura	0,00
Unità di ricerca per la selezione dei cereali e la valorizzazione delle varietà vegetali	0,00
Unità di ricerca per l'orticoltura	0,00
Unità di ricerca per la floricoltura e le specie ornamentali	0,00
Unità di ricerca per le colture alternative al tabacco	0,00
Unità di ricerca per la frutticoltura	0,00
Unità di ricerca per l'uva da tavola e la vitivinicoltura in ambiente mediterraneo	0,00
Unità di ricerca per le produzioni legnose fuori foresta	0,00
Unità di ricerca per la zootecnia estensiva	0,00



A.M.G.

