

# SENATO DELLA REPUBBLICA

————— XVII LEGISLATURA —————

**N. 1699**

**TAB. 12**

**Annesso 3**

## **DISEGNO DI LEGGE**

**presentato dal Ministro dell'economia e delle finanze**

**(PADOAN)**

*(V. Stampato Camera n. 2680)*

*approvato dalla Camera dei deputati il 30 novembre 2014*

*Trasmesso dal Presidente della Camera dei deputati alla Presidenza  
il 30 novembre 2014*

**Bilancio di previsione dello Stato per l'anno finanziario 2015  
e bilancio pluriennale per il triennio 2015-2017**

## **TABELLA n. 12**

**Stato di previsione del Ministero delle politiche agricole alimentari e forestali  
per l'anno finanziario 2015 e per il triennio 2015-2017**

—————  
**ANNESSO N. 3**  
—————

**CONTO CONSUNTIVO**

**ENTE NAZIONALE RISI**

**ESERCIZIO FINANZIARIO 2013**



**TABELLA N. 12**

**Stato di previsione del Ministero delle politiche agricole alimentari e forestali  
per l'anno finanziario 2015**

---

**ANNESSO N. 3**

---

CONTO CONSUNTIVO

**ENTE NAZIONALE RISI**

ESERCIZIO FINANZIARIO 2013




ENTE NAZIONALE RISI


BILANCIO AL 31 DICEMBRE 2013

STATO PATRIMONIALE ATTIVO	Esercizio 2013		Esercizio 2012	
<b>B) IMMOBILIZZAZIONI</b>				
I - Immobilizzazioni immateriali				
3) diritti di brevetto e util. opere ing.	42.850		60.335	
7) altre	23.264		34.897	
Totale	66.114		95.232	
II - Immobilizzazioni materiali				
1) terreni e fabbricati	2.600.345		2.538.586	
2) impianti e macchinario	698.263		717.780	
3) attrezzature industriali e commerciali	424.325		565.283	
4) altri beni	270.068		241.390	
5) immobilizzazioni in corso e acconti	76.335		40.598	
Totale	4.069.336		4.103.637	
<b>TOTALE IMMOBILIZZAZIONI</b>		<b>4.135.450</b>		<b>4.198.869</b>
<b>C) ATTIVO CIRCOLANTE</b>				
II - Crediti				
1) verso clienti				
a) esigibili entro l'esercizio successivo	283.475		427.285	
5) verso altri				
a) esigibili entro l'esercizio successivo	887.168		398.141	
b) esigibili oltre l'esercizio successivo	262.375		269.819	
Totale	1.433.018		1.095.245	
VI - Disponibilità liquide				
1) depositi bancari e postali	18.104.103		18.244.078	
3) denaro e valori in cassa	9.047		9.384	
Totale	18.113.150		18.253.462	
<b>TOTALE ATTIVO CIRCOLANTE</b>		<b>19.546.168</b>		<b>19.348.707</b>
<b>D) RATEI E RISCONTI</b>				
1) ratei e risconti	11.274		23.352	
<b>TOTALE RATEI E RISCONTI</b>		<b>11.274</b>		<b>23.352</b>
<b>TOTALE ATTIVO</b>		<b>23.692.892</b>		<b>23.570.928</b>

IL PRESIDENTE DEL COLLEGIO  
DEI REVISORI DEI CONTI  
(D.ssa Rita Colonnelli)



IL PRESIDENTE  
(Dr. Paolo Carrà)




ENTE NAZIONALE RISI


BILANCIO AL 31 DICEMBRE 2013

STATO PATRIMONIALE PASSIVO	Esercizio 2013		Esercizio 2012	
A) PATRIMONIO NETTO				
I - Capitale sociale	2.491.999		2.491.999	
V - Riserve statutarie	8.941.505		8.906.807	
VII - Altre riserve				
a) riserva di conversione e/o arrotondamento	(1)		2	
IX - Utile (perdita) dell'esercizio	54.971		34.697	
<b>TOTALE PATRIMONIO NETTO</b>		<b>11.488.474</b>		<b>11.433.505</b>
B) FONDI PER RISCHI E ONERI				
2) fondo imposte	26.647		26.647	
3) altri	5.565.963		5.602.125	
<b>TOTALE FONDI PER RISCHI E ONERI</b>		<b>5.592.610</b>		<b>5.628.772</b>
C) TRATTAMENTO DI FINE RAPPORTO	4.039.786		4.054.811	
<b>TOTALE TRATT. DI FINE RAPPORTO</b>		<b>4.039.786</b>		<b>4.054.811</b>
D) DEBITI				
7) debiti verso fornitori				
a) esigibili entro l'esercizio successivo	289.428		304.025	
12) debiti tributari				
a) esigibili entro l'esercizio successivo	138.349		161.120	
13) debiti verso istituti previdenziali				
a) esigibili entro l'esercizio successivo	167.867		186.291	
14) altri debiti				
a) esigibili entro l'esercizio successivo	176.952		69.427	
b) esigibili oltre l'esercizio successivo	2.508		2.508	
<b>TOTALE DEBITI</b>		<b>775.104</b>		<b>723.371</b>
E) RATEI E RISCONTI				
1) ratei e risconti	1.796.918		1.730.469	
<b>TOTALE RATEI E RISCONTI</b>		<b>1.796.918</b>		<b>1.730.469</b>
<b>TOTALE PASSIVO E NETTO</b>		<b>23.692.892</b>		<b>23.570.928</b>

IL PRESIDENTE DEL COLLEGIO  
DEI REVISORI DEI CONTI  
(D.ssa Rita Colonnelli)



IL PRESIDENTE  
(Dr. Paolo Carrà)




ENTE NAZIONALE RISI


BILANCIO AL 31 DICEMBRE 2013

CONTI D'ORDINE	Esercizio 2013		Esercizio 2012	
Fidejussioni di terzi	177.527		—	187.562
Polizze fidejussorie di terzi	54.696			29.087
Terzi creditori per fidejussioni		177.527		187.562
Terzi creditori per polizze fidejussorie		54.696		29.087
<b>TOTALE CONTI D'ORDINE A PAREGGIO</b>	<b>232.223</b>	<b>232.223</b>	<b>216.649</b>	<b>216.649</b>

IL PRESIDENTE DEL COLLEGIO  
DEI REVISORI DEI CONTI  
(D.ssa Rita Colonnelli)



IL PRESIDENTE  
(Dr. Paolo Carrà)




ENTE NAZIONALE RISI

BILANCIO AL 31 DICEMBRE 2013

CONTO ECONOMICO	Esercizio 2013		Esercizio 2012	
<b>A) VALORE DELLA PRODUZIONE</b>				
1) ricavi delle vendite e delle prestazioni	6.585.043		6.811.022	
5) altri ricavi e proventi				
a) vari	1.072.837		524.173	
<b>TOTALE VALORE DELLA PRODUZIONE</b>		<b>7.657.880</b>		<b>7.335.195</b>
<b>B) COSTI DELLA PRODUZIONE</b>				
6) costi per materie e merci	(232.198)		(339.419)	
7) costi per servizi	(1.219.279)		(1.414.062)	
8) costi per godimento di beni di terzi	(131.874)		(131.842)	
9) costi per il personale				
a) salari e stipendi	(2.869.134)		(2.789.576)	
b) oneri sociali	(974.856)		(948.173)	
c) trattamento di fine rapporto	(237.925)		(218.158)	
e) altri costi	(187.771)		(192.365)	
10) ammortamenti e svalutazioni				
a) ammort. immobilizzazioni immateriali	(33.394)		(45.188)	
b) ammort. immobilizzazioni materiali	(500.609)		(482.362)	
d) svalut. dei crediti compresi nell'attivo circolante e delle disponibilità liquide	(50.000)		0	
13) altri accantonamenti	(70.000)		(1.658.399)	
14) oneri diversi di gestione	(722.716)		(617.501)	
<b>TOTALE COSTI DELLA PRODUZIONE</b>		<b>(7.229.756)</b>		<b>(8.837.045)</b>
<b>DIFF. TRA VALORE E COSTI DELLA PRODUZ.</b>		<b>428.124</b>		<b>(1.501.850)</b>
<b>C) PROVENTI E ONERI FINANZIARI</b>				
d) proventi diversi dai precedenti				
3) da altri	16.630		14.259	
17) interessi ed altri oneri finanziari				
c) da altri	0		(9)	
<b>TOTALE PROVENTI E ONERI FINANZIARI</b>		<b>16.630</b>		<b>14.250</b>
<b>E) PROVENTI E ONERI STRAORDINARI</b>				
20) proventi				
a) plusvalenze	3.750		99.620	
b) proventi diversi	72.930		1.861.020	
21) oneri				
a) minusvalenze	(71)		(126)	
b) oneri diversi	(104.752)		(161.390)	
c) oneri da conversione e/o arrotondamento	(5)		(8)	
<b>TOTALE DELLE PARTITE STRAORDINARIE</b>		<b>(28.148)</b>		<b>1.799.116</b>
<b>RISULTATO PRIMA DELLE IMPOSTE</b>		<b>416.606</b>		<b>311.516</b>
22) imposte sul reddito dell'esercizio	(361.635)		(276.819)	
23) utile (perdita) dell'esercizio		<b>54.971</b>		<b>34.697</b>

IL PRESIDENTE DEL COLLEGIO  
DEI REVISORI DEI CONTI  
(D.ssa Rita Colonnelli)



IL PRESIDENTE

(Dr. Paolo Carrà)

