

# SENATO DELLA REPUBBLICA

————— XVI LEGISLATURA —————

**N. 3585**

TAB. 12

Annesso 5

## **DISEGNO DI LEGGE**

**presentato dal Ministro dell'economia e delle finanze**

**(GRILLI)**

*(V. Stampato Camera n. 5535)*

*approvato dalla Camera dei deputati il 26 novembre 2012*

*Trasmesso dal Presidente della Camera dei deputati alla Presidenza  
il 26 novembre 2012*

**Bilancio di previsione dello Stato per l'anno finanziario 2013  
e per il triennio 2013-2015**

## **TABELLA n. 12**

**Stato di previsione del Ministero delle politiche agricole alimentari e forestali  
per l'anno finanziario 2013 e per il triennio 2013-2015**

—————  
**ANNESSO N. 5**  
—————

**CONTO CONSUNTIVO**

**ISTITUTO DI STUDI, RICERCHE E INFORMAZIONI  
SUL MERCATO AGRICOLO – ISMEA**

**ESERCIZIO FINANZIARIO 2011**



**TABELLA N. 12**

**Stato di previsione del Ministero delle politiche agricole alimentari e forestali  
per l'anno finanziario 2013**

---

**ANNESSO N. 5**

---

CONTO CONSUNTIVO

**ISTITUTO DI STUDI, RICERCHE E INFORMAZIONI  
SUL MERCATO AGRICOLO – ISMEA**

ESERCIZIO FINANZIARIO 2011

## 1.2. CONTO ECONOMICO

VOCI DI CONTO ECONOMICO	SEZIONALE ISA 31.12.2011	SEZIONALE PROBINGO RONDARRO 31.12.2011	SEZIONALE REGIONE TOSCANA 31.12.2011	SEZIONALE REGIONE EMILIA 31.12.2011	TOTALE SEZIONALI ATTIVITA' RP 31.12.2011	SEZIONALE SERVIZI INFORMATIVI 31.12.2011	TOTALE AGGREGATO 31.12.2011	TOTALE AGGREGATO 31.12.2010
<b>A - VALORE DELLA PRODUZIONE</b>								
1 - Ricavi della vendita e delle prestazioni	364.187	112.136.021			112.500.208	24.705.057	137.205.265	166.766.622
2 - Variazioni delle rimanenze di prodotti in corso di lavorazione, semilavorati e finiti					0	0	0	0
3 - Variazioni dei lavori in corso su ordinazione					0	4.337.648	0	0
4 - Incrementi di immobilizzazioni per lavori interni					0	0	0	0
5 - Altri ricavi e proventi:		4.514.475			4.514.475	21.201	4.535.676	-1.011.355
° vari							0	0
° compensi in capo esercizio							4.535.676	0
Totale Valore della Produzione	364.187	116.650.496	0	0	117.014.683	20.063.916	146.078.589	172.390.303
<b>B - COSTI DELLA PRODUZIONE</b>								
6 - Per materie prime, sussidiarie, di consumo e di merci	0	0	0	0	0	387.342	387.342	478.988
7 - Per servizi:								
a) per acquisizione delle informazioni						7.848.743	7.848.743	9.359.612
b) per fabbricazione della informazione						909.788	909.788	747.305
c) per la diffusione delle informazioni						495.392	495.392	796.579
d) per la valorizzazione delle attività						4.429.251	4.429.251	6.586.171
e) altri servizi						177.388	177.388	194.422
f) per acquisto e la svalutazione dei terreni		105.506.720			105.506.720	0	105.506.720	122.121.489
g) altri servizi per attività di ricerca, sviluppo		9.307.488			9.307.488	0	9.307.488	10.155.045
8 - Per soldo di beni di terzi		114.814.208	0	0	114.814.208	13.860.562	128.674.770	149.962.581
a) edifici, beni uffici		0	0	0	0	1.351.604	1.059.229	1.059.229
b) canoni di affitto		0	0	0	0	60.200	84.365	84.365
c) canoni di affitto		0	0	0	0	1.411.804	1.411.804	1.413.594
9 - Per il personale:								
a) salari e stipendi						3.978.768	3.978.768	4.164.611
b) oneri sociali						1.249.080	1.249.080	1.254.838
c) ammortamento di fine rapporto						408.199	408.199	403.859
d) premi di partecipazione e simili						794.238	794.238	0
e) altri costi						6.430.285	6.430.285	8.464.532
10 - Ammortamenti e svalutazioni:								
a) ammortamento delle immb. materiali		1.338			1.338	348.898	350.236	507.585
b) ammortamento delle immb. materiali		20.224			20.224	259.925	280.149	330.806
c) altre svalutazioni delle immobilizzazioni		0			0	0	0	0
d) svalutazioni di crediti compresi nell'attivo circolante e delle disponibilità liquide		0			0	0	0	0
Totale Costi della Produzione	0	21.562	0	0	21.562	608.823	630.385	897.385

VOCI DI CONTO ECONOMICO	SEZIONALE ISA 31.12.2011	SEZIONALE RIORDINO CONTABILE 31.12.2011	SEZIONALE RIFONTEOSCANA 31.12.2011	SEZIONALE RIFONTEVOLABRE 31.12.2011	TOTALESEZIONALI ATTIVITA' RF 31.12.2011	SEZIONALE RIFONTEVOLABRE 31.12.2011	TOTALESEZIONALI ATTIVITA' RF 31.12.2011	TOTALE ACQUIRITO 31.12.2011	TOTALE ACQUIRITO 31.12.2010
11 - Variazioni delle rimanenze di materiale prima, assistenze, di consumo e merci		-9.360,757			-9.360,757		-2.801	-9.360,757	-9.360,757
12 - Accantonamenti per rischi		23.614,973	66,617	10,058	23.691,598		270,310	23.961,906	22.996,896
13 - Altri accantonamenti							855,143	855,143	-400,743
14 - Oneri diversi di gestione									181,017
a) Impozionamento organico società									210,660
- costituenti legali									486,042
- uso fiscalmente									298,363
- altre spese generali									441,444
b) Altri oneri di gestione (fiscali)		5.805			5.805		744,820	744,820	713,534
- Totale Costi della Produzione		5.805			5.805		84,687	84,687	91,924
- Totale Costi della Produzione		5.805			5.805		2.053,356	2.053,356	1.896,654
Differenza tra valore e costi della produzione (A-B)	364,187	-12.448,245	-66,617	-10,058	129.172,416	-66,617	-25,876,824	181.257,154	-8.857,851
C - PROVENTI E ONERI FINANZIARI									
15 - Proventi da partecipazioni									
16 - Altri proventi finanziari	1.385	42.561	26.889	10,641	81,476				243,749
- Interessi attivi bancari		39.140,972	337,026	54,866	39.541,864		301,534	39.843,398	30.885,964
- Interessi attivi vassalegruati									18
- Crediti d'imposta									128,277
- Crediti diversi									
17 - Interessi e altri oneri finanziari	-74	-1.054,286	-74	-74	-1.054,508		-1.900		
- Interessi passivi bancari		-7.962			-7.962		-1.066,408		-743,813
- Interessi passivi vassalegruati							-1.933		-460,881
- Differenze cambi	-24	9			-15				
Totale proventi e oneri finanziari	1.297	38.102,294	363,841	65,433	38.550,855	363,841	428,436	39.428,087	30
D - RETTIFICHE DI VALORE DI ATTIVITA' FINANZIARIE									
18 - Rettilizzazioni									
19 - svalutazioni									
Totale rettifiche di valore di attività finanziarie									
E - PROVENTI E ONERI STRAORDINARI									
20 - Proventi									
- proventi straordinari		103,160			103,160				340,188
- plusvalenze									
- sopravvenienze attive	1.532,269	7.594,179	22.888	4,076	9.154,412		196,893	7.358,997	
21 - Oneri									
- oneri straordinari									
- minusvalenze									
- sopravvenienze passive	-8,943	-1.487,224			-1.496,167		-242,820	-5.919,828	
Totale delle partite straordinarie	1.523,326	6.211,115	22.888	3,076	7.761,405	22.888	-45,636	1.749,217	
RISULTATO PRIMA DELLE IMPOSTE	1.888.800	31.886.164	320.112	59.451	34.154.527	320.112	3.609.882	32.319.453	
22 - Imposta sul reddito dell'esercizio									1.321.222
22 - Imposta sul reddito dell'esercizio anticipata									-12.344
UTILE (PERDITA) DELL'ESERCIZIO	1.888.800	31.886.164	320.112	59.451	34.154.527	320.112	3.609.882	31.010,575	

## 1.1. STATO PATRIMONIALE

BILANCIO DELL'ESERCIZIO 2011		
ATTIVO	TOTALE AGGREGATO 31.12.2011	TOTALE AGGREGATO 31.12.2010
<b>A - CREDITI VERSO SOCI PER VERSAMENTI ANCORA DOVUTI</b>	0	0
<b>B - IMMOBILIZZAZIONI:</b>		
<b>I - Immateriali</b>		
3 - Diritto di brevetto industriale e diritti di utilizzazione opere ingegno	376.535	
4 - Concessioni, licenze, marchi e diritti simili (Software)	14.292	426.989
6 - Immobilizzazioni in corso e acconti	0	0
7 - Altre immobilizzazioni immateriali (migliorie su beni di terzi)	16.645	19.682
	<b>407.472</b>	<b>446.671</b>
<b>II - Materiali</b>		
1 - Terreni e fabbricati	1.802.593	1.943.248
2 - Impianti e macchinario	341.982	240.954
3 - Attrezzature industriali e commerciali	0	0
4 - Altri beni	56.336	85.410
5 - Immobilizzazioni in corso e acconti	0	0
	<b>2.200.911</b>	<b>2.269.612</b>
<b>III - Finanziarie</b>		
1) Partecipazione in:		
a) imprese controllate	54.449.998	68.640.733
b) imprese collegate	14.190.735	
d) altre imprese	0	
2) Crediti		
a) verso imprese controllate	79.111.327	
b) verso imprese collegate	0	
d) verso altri	297.414	296.268
3) altri titoli	0	
<b>Totale immobilizzazioni (B)</b>	<b>150.657.857</b>	<b>71.653.284</b>
<b>C - ATTIVO CIRCOLANTE</b>		
<b>I - Rimanenze:</b>		
1 - Materie prime sussidiarie e di consumo	73.694.756	61.743.031
3 - Lavori in corso su ordinazione	31.950.823	27.613.175
	<b>105.645.579</b>	<b>89.356.206</b>
<b>II - Crediti</b>		
1 - Verso clienti		
a) entro 12 mesi	217.426.426	1.341.037.153
b) oltre 12 mesi	1.117.630.736	
2 - Verso imprese controllate	0	
a) entro 12 mesi	1.005.765	
b) oltre 12 mesi	0	
3 - Verso imprese collegate	0	
a) entro 12 mesi	0	
4 bis - crediti tributari	0	
a) entro 12 mesi	4.235.511	
b) oltre 12 mesi	0	0
4 ter - imposte anticipate	0	
a) entro 12 mesi	258	
5 - Verso altri	0	
a) entro 12 mesi	10.881.069	83.993.482
b) oltre 12 mesi	5.283.651	
	<b>1.356.463.416</b>	<b>1.425.030.635</b>
<b>III - Attività finanziarie che non costituiscono immobilizzazioni</b>	0	0
<b>IV - Disponibilità liquide</b>		
1 - Depositi bancari e postali	60.899.935	75.147.227
2 - Assegni	0	
3 - Denaro e valori in cassa	70.321	35.403
	<b>60.970.256</b>	<b>75.182.630</b>
<b>Totale Attivo Circolante (C)</b>	<b>1.523.079.251</b>	<b>1.589.569.471</b>
<b>D - RATEI E RISCONTI</b>	11.847.435	9.241.574
<b>TOTALE ATTIVO (A+B+C+D)</b>	<b>1.685.584.543</b>	<b>1.670.464.329</b>

PASSIVO	TOTALE AGGREGATO 31.12.2011	TOTALE AGGREGATO 31.12.2010
<b>A - PATRIMONIO NETTO</b>		
I - Fondo di dotazione	861.994.842	861.994.842
II - Riserva da sovrapprezzo delle azioni	0	
III - Riserva di rivalutazione	2.658.648	2.658.648
IV - Riserva legale	0	
V - Riserve statutarie	0	
VI - Riserva per azioni proprie in portafoglio	0	
VII - Altre riserve	-3	-2
VIII - Utili (perdite) portati a nuovo	386.419.220	355.408.645
IX - Utile (perdita) dell'esercizio	35.977.299	31.010.575
<b>Totale</b>	<b>1.287.050.006</b>	<b>1.251.072.708</b>
<b>B - FONDI PER RISCHI E ONERI</b>		
1 - Per trattamento di quiescenza e obblighi simili	777.613	632.299
2 - Per imposte	0	0
3 - Altri	5.316.326	9.043.811
<b>Totale</b>	<b>6.093.939</b>	<b>9.676.110</b>
<b>C - TRATTAMENTO DI FINE RAPPORTO DI LAVORO SUBORDINATO</b>	<b>0</b>	<b>0</b>
	<b>2.454.280</b>	<b>2.477.597</b>
<b>D - DEBITI</b>		
Conto rettifica costi tra sezionali	0	0
4 - Debiti verso banche		
a) entro 12 mesi	11.353.511	202.440.295
b) oltre 12 mesi	222.026.336	
5 - Debiti verso altri finanziatori	0	
a) entro 12 mesi	0	
6 - Acconti	0	
b) entro 12 mesi	16.341.880	
7 - Debiti verso fornitori	0	
a) entro 12 mesi	18.659.986	23.564.034
9 - Debiti verso imprese controllate	0	
a) entro 12 mesi	17.204.610	
10 - Debiti verso imprese collegate	0	
a) entro 12 mesi	0	
12 - Debiti tributari	0	
a) entro 12 mesi	2.061.513	1.738.351
13 - Debiti verso Istituti di previdenza e di sicurezza sociale	0	
a) entro 12 mesi	281.349	377.844
14 - Altri debiti	0	
a) entro 12 mesi	15.275.806	179.117.390
b) oltre 12 mesi	86.781.327	
<b>Totale</b>	<b>389.986.318</b>	<b>407.237.914</b>
<b>E - RATEI E RISCONTI</b>	<b>0</b>	
<b>TOTALE PASSIVO (B+C+D+E)</b>	<b>398.534.537</b>	<b>419.391.621</b>
<b>TOTALE PATRIMONIO NETTO E PASSIVO</b>	<b>1.685.584.543</b>	<b>1.670.464.329</b>
<b>CONTI D'ORDINE:</b>		
Beni di terzi c/o di noi	203.992	203.992
Debiti per residui canoni leasing	0	0
Debiti v/ venditori per atti di assegnazione in corso	65.907.077	369.176.374
Fidejussioni emesse	17.793.935	20.970.361
Fondi per attuazione decreto del Mipaf e del Mef del 18/2/2007	41.334.878	46.422.732
Debiti per delibere assunte v/dipendenti per mutui e prestiti	225.000	558.100
Debiti diversi	27.592	84.892
	<b>125.492.474</b>	<b>437.416.451</b>

*La Gestione Patrimoniale: analisi della struttura patrimoniale*

	CONSUNTIVO AL AL 31.12.2011	CONSUNTIVO AL AL 31.12.2010	CONSUNTIVO Variazioni
<b>A - IMMOBILIZZAZIONI NETTE</b> (al netto dei fondi di ammortamento)			
1 - Immobilizzazioni immateriali	407.472	446.671	(39.199)
2 - Immobilizzazioni materiali	2.200.911	2.269.612	(68.701)
3 - Immobilizzazioni finanziarie	148.049.474	68.937.001	79.112.473
	<b>150.657.857</b>	<b>71.653.284</b>	<b>79.004.573</b>
<b>B - CAPITALE DI ESERCIZIO</b>			
1 - Rimanenze	105.645.579	89.356.206	16.289.373
2 - Crediti commerciali	1.335.057.162	1.341.037.153	(5.979.991)
3 - Altre attività (escluse le disponibilità liquide)	21.406.254	83.993.482	(62.587.228)
4 - Ratei e risconti attivi	11.847.435	9.241.574	2.605.861
	<b>1.473.956.430</b>	<b>1.523.628.415</b>	<b>(49.671.985)</b>
5 - Debiti commerciali	(18.659.986)	(23.564.034)	4.904.048
6 - Fondi rischi e oneri	(6.093.939)	(9.676.110)	3.582.171
7 - Altre passività (esclusi debiti v/banche)	(137.946.485)	(181.233.585)	43.287.100
8 - Ratei e risconti passivi			
	<b>1.311.256.020</b>	<b>1.309.154.686</b>	<b>2.101.334</b>
<b>C - CAPITALE INVESTITO</b> (dedotte le passività di esercizio) (A+B)	<b>1.461.913.877</b>	<b>1.380.807.970</b>	<b>81.105.907</b>
<b>D - FONDO TFR</b>	<b>(2.454.280)</b>	<b>(2.477.597)</b>	<b>23.317</b>
<b>E - FABBISOGNO NETTO DI CAPITALE (C-D)</b>	<b>1.459.459.597</b>	<b>1.378.330.373</b>	<b>81.129.224</b>
<b>COPERTO DA:</b>			
<b>F - CAPITALE PROPRIO</b>			
1 - Capitale di dotazione	861.994.842	861.994.842	0
2 - Riserve di rivalutazione	2.658.648	2.658.648	0
3 - Altre riserve	(3)	(2)	(1)
4 - Utile/Perdita esercizi precedenti	386.419.220	355.408.645	31.010.575
Riserva di traduzione			0
5 - Utile/Perdita dell'esercizio	35.977.299	31.010.575	4.966.724
	<b>1.287.050.006</b>	<b>1.251.072.708</b>	<b>35.977.298</b>
<b>G - INDEBITAMENTO FINANZIARIO NETTO</b>			
1 - Debiti finanziari a medio e lungo termine			0
2 - (Disponibilità finanziarie) oppure Indebitamento finanziario netto a breve termine alla chiusura dell'esercizio	172.409.591	127.257.665	45.151.926
<b>H - TOTALE (F+G) COME IN E</b>	<b>1.459.459.597</b>	<b>1.378.330.373</b>	<b>81.129.224</b>





*Ministero  
dell'Economia e delle Finanze*

DIPARTIMENTO DELLA RAGIONERIA GENERALE DELLO STATO

ISPETTORATO GENERALE DI FINANZA  
UFFICIO VII

*uff. IX  
Dr. STELLA - ~~Foli~~  
8/10/12*

Roma, - 5 OTT. 2012


Prot. Nr. 83714

Rif. Prot. Entrata Nr.

Allegati:

Risposta a Nota del:

vari



All' Ispettorato Generale del  
Bilancio  
Ufficio V  
SEDE


OGGETTO: Ente Nazionale Risi - Bilancio d'esercizio 2011.

Si trasmette il conto consuntivo 2011 dell'Ente indicato in oggetto ai fini della relativa pubblicazione, quale annesso, allo stato di previsione della spesa del Ministero delle Politiche Agricole Alimentari e Forestali per l'esercizio 2013.

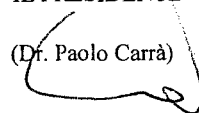
Il Dirigente  
*[Handwritten Signature]*

STATO PATRIMONIALE ATTIVO	Esercizio 2011	Esercizio 2010
<b>B) IMMOBILIZZAZIONI</b>		
I - Immobilizzazioni immateriali		
3) diritti di brevetto e util. opere ing.	48.870	46.076
7) altre	46.529	58.161
Totale	95.399	104.237
II - Immobilizzazioni materiali		
1) terreni e fabbricati	2.422.611	2.542.286
2) impianti e macchinario	805.644	871.323
3) attrezzature industriali e commerciali	585.375	756.606
4) altri beni	236.775	161.322
5) immobilizzazioni in corso e acconti	12.168	0
Totale	4.062.573	4.331.537
III - Immobilizzazioni finanziarie		
2) crediti		
d) verso altri		
2) esigibili oltre l'esercizio successivo	0	4.731
Totale	0	4.731
<b>TOTALE IMMOBILIZZAZIONI</b>	<b>4.157.972</b>	<b>4.440.505</b>
<b>C) ATTIVO CIRCOLANTE</b>		
II - Crediti		
1) verso clienti		
a) esigibili entro l'esercizio successivo	421.292	509.700
4bis) crediti tributari		
a) esigibili entro l'esercizio successivo	0	10.391
5) verso altri		
a) esigibili entro l'esercizio successivo	64.053	666.820
b) esigibili oltre l'esercizio successivo	164.310	232.330
Totale	649.655	1.419.241
III - Attiv. finan. che non cost. immobilizz.		
6) altri titoli	0	4.981
Totale	0	4.981
VI - Disponibilità liquide		
1) depositi bancari e postali	18.457.003	17.321.131
3) denaro e valori in cassa	9.704	6.836
Totale	18.466.707	17.327.967
<b>TOTALE ATTIVO CIRCOLANTE</b>	<b>19.116.362</b>	<b>18.752.189</b>
<b>D) RATEI E RISCONTI</b>		
1) ratei e risconti	20.608	22.891
<b>TOTALE RATEI E RISCONTI</b>	<b>20.608</b>	<b>22.891</b>
<b>TOTALE ATTIVO</b>	<b>23.294.942</b>	<b>23.215.585</b>

IL PRESIDENTE DEL COLLEGIO  
DEI REVISORI DEI CONTI  
(D.ssa Rita Colonnelli)




IL PRESIDENTE  
(Dr. Paolo Carrà)

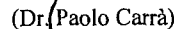


STATO PATRIMONIALE PASSIVO	Esercizio 2011		Esercizio 2010	
A) PATRIMONIO NETTO				
I - Capitale sociale	2.491.999		2.491.999	
V - Riserve statutarie	8.819.982		8.770.828	
VII - Altre riserve				
a) riserva di conversione e/o arrotondamento	0		(2)	
IX - Utile (perdita) dell' esercizio	86.824		49.154	
<b>TOTALE PATRIMONIO NETTO</b>		<b>11.398.805</b>		<b>11.311.979</b>
B) FONDI PER RISCHI E ONERI				
2) fondo imposte	26.647		26.647	
3) altri	5.714.573		4.790.272	
<b>TOTALE FONDI PER RISCHI E ONERI</b>		<b>5.741.220</b>		<b>4.816.919</b>
C) TRATTAMENTO DI FINE RAPPORTO	3.800.561		3.893.900	
<b>TOTALE TRATT. DI FINE RAPPORTO</b>		<b>3.800.561</b>		<b>3.893.900</b>
D) DEBITI				
4) debiti verso banche				
a) esigibili entro l'esercizio successivo	18		36	
7) debiti verso fornitori				
a) esigibili entro l'esercizio successivo	290.490		711.900	
12) debiti tributari				
a) esigibili entro l'esercizio successivo	160.785		148.631	
13) debiti verso istituti previdenziali				
a) esigibili entro l'esercizio successivo	205.146		161.905	
14) altri debiti				
a) esigibili entro l'esercizio successivo	65.826		156.347	
b) esigibili oltre l'esercizio successivo	2.508		2.508	
<b>TOTALE DEBITI</b>		<b>724.773</b>		<b>1.181.327</b>
E) RATEI E RISCONTI				
1) ratei e risconti	1.629.583		2.011.460	
<b>TOTALE RATEI E RISCONTI</b>		<b>1.629.583</b>		<b>2.011.460</b>
<b>TOTALE PASSIVO E NETTO</b>		<b>23.294.942</b>		<b>23.215.585</b>

IL PRESIDENTE DEL COLLEGIO  
DEI REVISORI DEI CONTI  
(D.ssa Rita Colonnelli)




IL PRESIDENTE  
(Dr. Paolo Carrà)

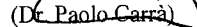


CONTO ECONOMICO	Esercizio 2011		Esercizio 2010	
<b>A) VALORE DELLA PRODUZIONE</b>				
1) ricavi delle vendite e delle prestazioni	7.067.153		7.170.134	
5) altri ricavi e proventi				
a) vari	610.680		1.123.294	
<b>TOTALE VALORE DELLA PRODUZIONE</b>		<b>7.677.833</b>		<b>8.293.428</b>
<b>B) COSTI DELLA PRODUZIONE</b>				
6) costi per materie e merci	(467.780)		(702.647)	
7) costi per servizi	(1.470.145)		(1.891.880)	
8) costi per godimento di beni di terzi	(141.082)		(210.160)	
9) costi per il personale				
a) salari e stipendi	(2.748.044)		(2.841.519)	
b) oneri sociali	(944.674)		(958.764)	
c) trattamento di fine rapporto	(223.296)		(283.780)	
e) altri costi	(200.050)		(221.943)	
10) ammortamenti e svalutazioni				
a) ammort. immobilizzazioni immateriali	(39.515)		(42.151)	
b) ammort. immobilizzazioni materiali	(459.177)		(442.381)	
d) svalut. dei crediti compresi nell'attivo circolante e delle disponibilità liquide	(62.119)		0	
12) accantonamenti per rischi	(765.301)		0	
13) altri accantonamenti	(159.000)		(80.000)	
14) oneri diversi di gestione	(358.554)		(365.199)	
<b>TOTALE COSTI DELLA PRODUZIONE</b>		<b>(8.038.737)</b>		<b>(8.040.424)</b>
<b>DIFF. TRA VALORE E COSTI DELLA PRODUZ.</b>		<b>(360.904)</b>		<b>253.004</b>
<b>C) PROVENTI E ONERI FINANZIARI</b>				
16) altri proventi finanziari				
a) da crediti iscritti nelle immobilizzazioni				
3) da altri	0		134	
c) da titoli iscritti nell'attivo circolante	18		16.023	
d) proventi diversi dai precedenti				
3) da altri	18.046		19.432	
17) interessi ed altri oneri finanziari				
c) da altri	(22)		0	
<b>TOTALE PROVENTI E ONERI FINANZIARI</b>		<b>18.042</b>		<b>35.589</b>
<b>E) PROVENTI E ONERI STRAORDINARI</b>				
20) proventi				
a) plusvalenze	1.320		201	
b) proventi diversi	679.399		44.729	
21) oneri				
a) minusvalenze	(630)		(8.243)	
b) oneri diversi	(17.818)		(57.072)	
c) oneri da conversione e/o arrotondamento	(7)		(3)	
<b>TOTALE DELLE PARTITE STRAORDINARIE</b>		<b>662.264</b>		<b>(20.388)</b>
<b>RISULTATO PRIMA DELLE IMPOSTE</b>		<b>319.402</b>		<b>268.205</b>
22) imposte sul reddito dell'esercizio	(232.578)		(219.051)	
23) utile (perdita) dell'esercizio		<b>86.824</b>		<b>49.154</b>

IL PRESIDENTE DEL COLLEGIO  
DEI REVISORI DEI CONTI  
(D.ssa Rita Colonnelli)




IL PRESIDENTE  
(Dr. Paolo Carrà)



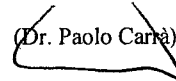
CONTI D'ORDINE	Esercizio 2011		Esercizio 2010	
Crediti per titoli a garanzia	0		5.000	
Gestione ammassi obbligatori	0		82.662.002	
Fidejussioni di terzi	178.601		150.681	
Polizze fidejussorie di terzi	0		16.248	
Titoli a garanzia presso terzi		0		5.000
Gestione stralcio ammassi obbligatori		0		82.662.002
Terzi creditori per fidejussioni		178.601		150.681
Terzi creditori per polizze fidejussorie		0		16.248
<b>TOTALE CONTI D'ORDINE A PAREGGIO</b>	<b>178.601</b>	<b>178.601</b>	<b>82.833.931</b>	<b>82.833.931</b>

IL PRESIDENTE DEL COLLEGIO  
DEI REVISORI DEI CONTI  
(D.ssa Rita Colonnelli)




IL PRESIDENTE

(Dr. Paolo Carrà)




ORGANISMO DI INTERVENTO - F.E.A.G.A.			
Aiuto produzione sementi certificate	8.253.273	Ripresa di tesoreria	647.489
		Finanziamenti	8.500.000
	<u>8.253.273</u>		
Residuo di tesoreria	894.216		
	<u>9.147.489</u>		<u>9.147.489</u>

IL PRESIDENTE DEL COLLEGIO  
DEI REVISORI DEI CONTI  
(D.ssa Rita Colonnelli)



IL PRESIDENTE

(Dr. Paolo Carrà)




## RENDICONTO INTERVENTO

STATO PATRIMONIALE ATTIVO	Esercizio 2011		Esercizio 2010	
C) ATTIVO CIRCOLANTE				
II - Crediti				
1) verso clienti				
b) esigibili oltre l'esercizio successivo	24.148		24.148	
4bis) crediti tributari				
a) esigibili entro l'esercizio successivo	0		585	
Totale	24.148		24.733	
VI - Disponibilità liquide				
1) depositi bancari e postali	2.627.520		3.253.367	
Totale	2.627.520		3.253.367	
TOTALE ATTIVO CIRCOLANTE		2.651.668		3.278.100
<b>TOTALE ATTIVO</b>		<b>2.651.668</b>		<b>3.278.100</b>

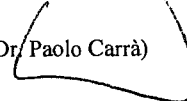
STATO PATRIMONIALE PASSIVO	Esercizio 2011		Esercizio 2010	
A) PATRIMONIO NETTO				
VII - Altre riserve				
a) riserva di conversione e/o arrotondamento	(1)		(1)	
VIII - Utili (perdite) portati a nuovo	2.671.724		3.145.820	
IX - Utile (perdita) dell'esercizio	(149.302)		(474.095)	
TOTALE PATRIMONIO NETTO		2.522.421		2.671.724
D) DEBITI				
7) debiti verso fornitori				
a) esigibili entro l'esercizio successivo	129.247		3.876	
14) altri debiti				
a) esigibili entro l'esercizio successivo	0		602.500	
TOTALE DEBITI		129.247		606.376
<b>TOTALE PASSIVO E NETTO</b>		<b>2.651.668</b>		<b>3.278.100</b>

IL PRESIDENTE DEL COLLEGIO  
DEI REVISORI DEI CONTI  
(D.ssa Rita Colonnelli)



IL PRESIDENTE


(Dr. Paolo Carrà)



## RENDICONTO INTERVENTO

CONTO ECONOMICO	Esercizio 2011		Esercizio 2010	
A) VALORE DELLA PRODUZIONE				
5) altri ricavi e proventi				
a) vari	0		0	
TOTALE VALORE DELLA PRODUZIONE		- 0		0
B) COSTI DELLA PRODUZIONE				
7) costi per servizi	(135.512)		(3.417)	
14) oneri diversi di gestione	0		(600.000)	
TOTALE COSTI DELLA PRODUZIONE		(135.512)		(603.417)
DIFF. TRA VALORE E COSTI DELLA PROD.		(135.512)		(603.417)
C) PROVENTI E ONERI FINANZIARI				
16) altri proventi finanziari				
d) proventi diversi dai precedenti				
3) da altri	382		86	
TOTALE PROVENTI E ONERI FINANZIARI		382		86
E) PROVENTI E ONERI STRAORDINARI				
20) proventi				
b) proventi diversi	0		377.365	
21) oneri				
b) oneri diversi	(14.173)		(248.131)	
c) oneri da conversione e/o arrotondamento	1		2	
TOTALE DELLE PARTITE STRAORDINARIE		(14.172)		129.236
RISULTATO PRIMA DELLE IMPOSTE		(149.302)		(474.095)
22) imposte sul reddito dell' esercizio	0		0	
23) utile (perdita) dell'esercizio		(149.302)		(474.095)

IL PRESIDENTE DEL COLLEGIO  
DEI REVISORI DEI CONTI  
(D.ssa Rita Colonnelli)



IL PRESIDENTE

(Dr. Paolo Carrà)