

SENATO DELLA REPUBBLICA

————— XIII LEGISLATURA —————

N. 4237
TAB. 14
Annesso 6

DISEGNO DI LEGGE

**presentato dal Ministro del tesoro,
del bilancio e della programmazione economica
(AMATO)**

COMUNICATO ALLA PRESIDENZA IL 30 SETTEMBRE 1999

**Bilancio di previsione dello Stato per l'anno finanziario 2000
e bilancio pluriennale per il triennio 2000-2002**

TABELLA n. 14

**Stato di previsione del Ministero del lavoro e della previdenza sociale
per l'anno finanziario 2000**

—————
ANNESSO N. 6
—————

CONTO CONSUNTIVO
ISTITUTO NAZIONALE
DELLA PREVIDENZA SOCIALE
(I.N.P.S.)

ESERCIZIO FINANZIARIO 1998

ANNESSO N. 6

**allo stato di previsione del Ministero del lavoro e della previdenza sociale
per l'anno finanziario 2000**

CONTO CONSUNTIVO

**ISTITUTO NAZIONALE
DELLA PREVIDENZA SOCIALE
(I.N.P.S.)**

ESERCIZIO FINANZIARIO 1998

RENDICONTO FINANZIARIO 1998

PARTE I - ENTRATE

PARTE II - USCITE

C A P I T O L O		G E S T I O N E D I			C O M P E T E N Z A	
NUMERO	DENOMINAZIONE	P R E V I S I O N I			S O M M E DEFINITIVE	D I F F E R E N Z E R I S P E T T O A L L E P R E V I S I O N I D E F I N I T I V E
		I N I Z I A L I	V A R I A Z I O N I	D E F I N I T I V E		
TITOLO I - ENTRATE CONTRIBUTIVE						
	Categoria I ¹ - Aliquote contributive a carico dei datori di lavoro e/o degli iscritti					
1 01 01	Contributi per i lavoratori dipendenti dalle aziende tenute alla presentazione delle dimissioni-reattamento	128.680.457.000.000	1.448.992.000.000	130.129.449.000.000	130.222.654.438.071	93.205.438.071
1 01 02	Contributi per i lavoratori domestici	432.082.000.000	- 32.251.000.000	399.831.000.000	431.648.624.831	31.817.624.831
1 01 03	Contributi per gli operai agricoli dipendenti e per i mezzadri e coloni reinscritti nella A.G.O.	1.995.310.000.000	137.860.000.000	2.133.170.000.000	1.965.060.225.021	- 168.109.774.979
1 01 04	Contributi per i lavoratori addetti ai pubblici servizi di trasporto	20.750.000.000	8.173.000.000	28.923.000.000	34.341.812.651	5.418.812.651
1 01 05	Contributi per i lavoratori addetti ai pubblici servizi di telefonia	12.500.000.000	- 400.000.000	12.100.000.000	6.695.608.445	- 5.404.391.555
1 01 06	Contributi per i lavoratori dell'ENEL e delle aziende elettriche private	0	0	0	181.539.263	181.539.263
1 01 07	Contributi per il personale di volo e per le aziende di navigazione aerea ..	0	0	0	0	0
1 01 08	Contributi per gli iscritti al Fondo di previdenza delle iscrizioni collettive	12.000.000	1.000.000	13.000.000	15.221.559	2.221.559
1 01 09	Contributi del clero secolare e dei ministri di culto delle confessioni diverse dalla cattolica	32.646.000.000	534.000.000	33.180.000.000	34.528.148.639	1.348.148.639
1 01 10	Contributi obbligatori per il personale dello Istituto	571.122.000.000	- 7.672.000.000	563.450.000.000	542.984.339.449	- 20.465.660.551
1 01 11	Contributi del Fondo orfani del personale dell'Istituto	252.000.000	- 9.000.000	243.000.000	219.701.472	- 23.298.528
1 01 12	Valori capitali e interessi per la copertura degli oneri a carico delle gestioni pensionistiche, derivanti dall'applicazione delle Leggi n.336/70 e n.824/71 (quota dell'esercizio)	4.200.000.000	- 3.293.295.000	906.705.000	520.230.709	- 386.474.291
	da riportare	131.749.331.000.000	1.551.934.705.000	133.301.265.705.000	133.238.849.890.110	- 62.415.814.890

1) Vedi "All. C" per le variazioni riguardo ai corrispondenti valori ai 31/12/1997
 2) Vedi "All. C" per l'analisi dei movimenti di cassa

GESTIONE DEI RESIDUI ATTIVI			GESTIONE DI CASSA			TOTALE DEI RESIDUI ATTIVI AL TERMINE DELL'ESERCIZIO	NUMERO CAPITOLO
RESIDUI ALL'INIZIO ESERCIZIO (1)	VARIAZIONI	TOTALI	PREVISIONI DEFINITIVE	RISCOSSIONI	DIFERENZE RISPETTO ALLE PREVISIONI DEFINITIVE		
24.021.476.016.917	- 1.046.971.462.747	22.974.504.554.170	128.758.938.017.000	128.100.674.686.950	- 658.263.330.050	25.096.484.305.291	1 01 01
8.006.092.280	- 1.509.768	8.004.582.512	400.793.438.000	429.594.786.439	28.801.348.439	10.058.420.904	1 01 02
3.366.445.236.785	- 135.095	3.366.445.101.690	1.723.744.268.000	1.366.264.374.406	- 357.479.893.594	3.965.240.952.305	1 01 03
45.935.541.547	- 12.114.910	45.923.426.637	29.858.542.000	34.427.828.403	4.569.286.403	45.837.410.885	1 01 04
762.876.643	0	762.876.643	12.100.000.000	6.695.608.445	- 5.404.391.555	762.876.643	1 01 05
198.755.923	0	198.755.923	0	181.539.263	181.539.263	198.755.923	1 01 06
3.837.352.606	0	3.837.352.606	0	342.828.112	342.828.112	3.494.524.494	1 01 07
0	0	0	13.000.000	15.221.559	2.221.559	0	1 01 08
40.489.965.555	0	40.489.965.555	33.180.000.000	34.288.743.985	1.108.743.985	40.729.370.209	1 01 09
0	0	0	563.450.000.000	542.984.339.449	- 20.465.660.551	0	1 01 10
0	0	0	243.000.000	219.701.472	- 23.298.528	0	1 01 11
288.501.117.033	- 2.124.007.594	286.377.109.439	12.629.707.000	83.952.326.017	71.322.619.017	202.945.014.131	1 01 12
27.775.652.955.289	- 1.049.109.230.114	26.726.543.725.175	131.534.949.972.000	130.599.641.984.500	- 935.307.987.500	29.365.751.630.785	

C A P I T O L O		G E S T I O N E D I			C O M P E T E N Z A	
NUMERO	DENOMINAZIONE	P R E V I S I O N I			S O M M E ACCERTATE	D I F F E R E N Z E R I S P E T T O A L L E P R E V I S I O N I D E F I N I T I V E
		INIZIALI	VARIAZIONI	DEFINITIVE		
	riporto	131.749.331.000.000	1.551.934.705.000	133.301.265.705.000	133.238.849.890.110	- 62.415.814.890
1 01 14	Valori capitali e interessi per la copertura degli oneri a carico del Fondo di previdenza per il personale a rapporto di impiego derivanti dall'applicazione delle Leggi n. 336/1970 e n. 824/1971 (quota dell'esercizio)	300.000.000	0	300.000.000	841.453.418	541.453.418
1 01 15	Contributi a carico delle aziende per il finanziamento del trattamento speciale di disoccupazione ai sensi dell'art.9, lett. b) della Legge n. 1115/1968	0	0	0	305.955.195	305.955.195
1 01 17	Rivalsa verso i datori di lavoro per somme erogate ai sensi dell'art.5 terzo comma, della Legge n. 297/1982 a favore degli iscritti ai fondi di previdenza dazieri ed esattoriali	0	0	0	0	0
1 01 18	Contributi provenienti tramite le Casse marittime (malattia, aggiuntivo di malattia, maternità e Gescal)	70.079.000.000	- 1.077.000.000	69.002.000.000	251.489.245.616	182.487.245.616
1 01 20	Contributi per i lavoratori marittimi imbarcati su navi estere e contributi per i lavoratori marittimi relativi a periodi fino al 31/12/1979	83.232.000.000	200.000.000	83.432.000.000	82.929.008.771	- 502.991.229
1 01 21	Contributi per i lavoratori marittimi imbarcati sulle navi minori e galleggianti relativi a periodi fino al 31/12/79	0	0	0	133.840	133.840
1 01 22	Contributi dei coltivatori diretti, mezzadri e coloni	1.815.881.000.000	- 20.416.000.000	1.795.465.000.000	1.795.412.800.369	- 52.199.631
1 01 23	Contributi degli artigiani	8.293.449.000.000	35.321.000.000	8.328.770.000.000	8.805.586.212.083	476.816.212.083
1 01 24	Contributi degli esercenti attività commerciali	7.883.848.000.000	- 2.899.000.000	7.880.949.000.000	8.066.469.140	886.459.469.140
1 01 25	Contributi dei pescatori autonomi	3.992.000.000	545.000.000	4.537.000.000	4.350.502.862	- 186.497.138
1 01 26	Contributi sociali di malattia dei liberi professionisti	0	0	0	6.168.844.590	6.168.844.590
	da riportare	149.900.112.000.000	1.563.608.705.000	151.463.720.705.000	152.935.342.515.994	1.471.621.810.994

(1) Vedi "All. D" per le variazioni riguardo ai corrispondenti valori al 31/12/1997
 # Vedi "All. C" per l'analisi dei movimenti di cassa

- ENTRATE -

GESTIONE DEI RESIDUI ATTIVI			GESTIONE DI CASSA			TOTALE DEI RESIDUI ATTIVI AL TERMINE DELL'ESERCIZIO	NUMERO CAPITOLO
RESIDUI ALL' INIZIO ESERCIZIO (1)	VARIAZIONI	TOTALI	PREVISIONI DEFINITIVE	RISCOSSIONI	DIFFERENZE RISPETTO ALLE PREVISIONI DEFINITIVE		
27.775.652.955.289	- 1.049.109.230.114	26.726.543.725.175	131.534.949.972.000	130.599.641.984.500	- 935.307.987.500	29.365.751.630.785	
0	0	0	300.000.000	841.453.418	541.453.418	0	1 01 14
0	0	0	0	305.955.195	305.955.195	0	1 01 15
12.100.544	0	12.100.544	0	0	0	12.100.544	1 01 17
27.399.534.917	0	27.399.534.917	69.002.000.000	130.571.689.503	61.569.689.503	148.317.091.030	1 01 18
0	0	0	83.432.000.000	82.929.008.771	- 502.991.229	0	1 01 20
2.096.446	0	2.096.446	0	133.840	133.840	2.096.446	1 01 21
1.755.911.989.700	- 5.022.043.133	1.750.889.946.567	1.553.371.732.000	1.535.911.211.696	- 17.460.520.304	2.010.391.535.240	1 01 22
5.852.042.218.087	- 286.055.930.393	5.565.986.287.694	7.648.454.000.000	7.839.525.261.738	191.071.261.738	6.532.047.238.039	1 01 23
5.662.802.644.904	- 354.614.029.113	5.308.188.615.791	7.029.778.000.000	7.528.354.935.856	498.576.935.856	6.529.242.149.075	1 01 24
0	0	0	4.537.000.000	4.350.502.862	- 186.497.138	0	1 01 25
111.466.568.815	0	111.466.568.815	0	6.309.152.937	6.309.152.937	111.326.260.468	1 01 26
41.185.290.108.702	- 1.694.801.232.753	39.490.488.875.949	147.923.824.704.000	147.728.741.290.316	- 195.083.413.684	44.697.090.101.627	

C A P I T O L O		G E S T I O N E D I			C O M P E T E N Z A	
NUMERO	DENOMINAZIONE	P R E V I S I O N I			S O M M E ACCORRETE	D I F F E R E N Z E R I S P E T T O A L L E P R E V I S I O N I D E F I N I T I V E
		INIZIALI	VARIAZIONI	DEFINITIVE		
	riporto	149.900.112.000.000	1.563.608.705.000	151.463.720.705.000	152.935.342.515.994	1.471.621.810.994
1 01 27	Contributo addizionale ex art. 12 L. n. 164 del 1975 ed ex art. 8 L. n. 427/75 su integrazioni salariali ordinarie e straordinarie erogate direttamente ai lavoratori o rimborsate ad aziende sospese o cessate	5.277.000.000	- 1.473.000.000	3.804.000.000	1.792.697.255	- 2.011.302.745
1 01 28	Contributo dovuto dalle aziende a copertura degli oneri derivanti dal riconoscimento della maggiore anzianità contributiva e dalle rate di pensionamento anticipato relative ai rapporti di lavoro cessati dal 1° Marzo 1989 - art. 4, comma 5°, del D.L. n. 337/1989	0	0	0	454.994.195	454.994.195
1 01 30	Contributo a carico delle aziende per il finanziamento dell'indennità di mobilità ai sensi dell'art. 5, comma 4, della Legge n. 223/1991	199.466.000.000	- 24.437.000.000	175.029.000.000	178.319.154.810	3.290.154.810
1 01 31	Contributi delle aziende a copertura degli oneri derivanti dal riconoscimento della maggiore anzianità contributiva e dalle rate di pensionamento anticipato ai sensi dell'art. 27 comma 5°, della Legge n. 223/1991	0	0	0	4.364.072.194	4.364.072.194
1 01 32	Contributi delle aziende a copertura degli oneri derivanti dal riconoscimento della maggiore anzianità contributiva e dalle rate di pensionamento anticipato ai sensi dell'art. 29 della Legge n. 223/1991	0	0	0	313.822.197	313.822.197
1 01 33	Contributi delle aziende a copertura degli oneri derivanti dal riconoscimento della maggiore anzianità contributiva e dalle rate di pensionamento anticipato ai sensi dell'art. 1, comma 2°, del D.L. n. 364/1992 convertito nella Legge n. 406/1992	0	0	0	1.989.971.190	1.989.971.190
1 01 34	Contributi delle aziende a copertura degli oneri derivanti dal riconoscimento della maggiore anzianità contributiva e dalle rate di pensionamento anticipato ai sensi dell'art. n. 13, comma 10°, della Legge n. 257/1992 ...	0	0	0	221.808.495	221.808.495
1 01 35	Contributi per le prestazioni del Servizio Sanitario Nazionale dovuti dalle aziende - Art. 11 del D.L. 502/1992	4.752.340.000.000	- 184.340.000.000	4.568.000.000.000	4.737.776.387.888	169.776.387.888
	da riportare	154.857.195.000.000	1.353.358.705.000	156.210.553.705.000	157.860.575.424.218	1.650.021.719.218

(1) Vedi "All. D" per le variazioni riguardo ai corrispondenti valori al 31/12/1997
 Vedi "All. C" per l'analisi dei movimenti di cassa

- ENTRATE -

GESTIONE DEI RESIDUI ATTIVI			GESTIONE DI CASSA			TOTALE DEI RESIDUI ATTIVI AL TERMINE DELL'ESERCIZIO	NUMERO CAPITOLO
RESIDUI ALL' INIZIO ESERCIZIO (1)	VARIANZI	TOTALI	PREVISIONI DEFINITIVE	RISCOSSIONI	DIFFERENZE RISPETTO ALLE PREVISIONI DEFINITIVE		
41.185.290.108.702	- 1.694.801.232.753	39.490.488.875.949	147.923.824.704.000	147.728.741.290.316	- 195.083.413.684	44.697.090.101.627	
32.165.726.334	- 65.582.424	32.100.143.910	3.739.726.000	869.370.688	- 2.870.355.312	33.023.470.477	1 01 27
26.505.061.344	- 147.357.624	26.357.703.720	26.505.061.000	816.639.756	- 25.688.421.244	25.996.058.159	1 01 28
94.023.104.719	- 175.571.734	93.847.532.985	171.029.000.000	172.459.580.405	1.430.580.405	99.707.107.390	1 01 30
16.474.760.212	0	16.474.760.212	16.474.760.000	3.078.304.015	- 13.396.455.985	17.760.528.391	1 01 31
211.306.471.029	- 1.778.508.948	209.527.962.081	105.000.000.000	95.777.755.168	- 9.222.244.832	114.064.029.110	1 01 32
57.887.507.005	0	57.887.507.005	57.887.507.000	6.228.934.065	- 51.658.572.935	53.648.544.130	1 01 33
1.307.374.845	0	1.307.374.845	800.000.000	409.101.330	- 390.898.670	1.120.082.010	1 01 34
2.819.680.640.609	0	2.819.680.640.609	4.297.700.000.000	4.432.354.382.141	134.654.382.141	3.125.102.646.356	1 01 35
44.444.640.754.799	- 1.696.968.253.483	42.747.672.501.316	152.602.960.758.000	152.440.735.357.884	- 162.225.400.116	48.167.512.567.650	

C A P I T O L O		G E S T I O N E D I			C O M P E T E N Z A	
NUMERO	DENOMINAZIONE	P R E V I S I O N I			S O M M E ACCORRETE	D I F F E R E N Z E R I S P E T T O A L L E P R E V I S I O N I D E F I N I T I V E
		INIZIALI	VARIAZIONI	DEFINITIVE		
	riporto	154.857.195.000.000	1.353.358.705.000	156.210.553.705.000	157.860.575.424.218	1.650.021.719.218
1 01 36	Contributi dell'ENI e delle società del gruppo a copertura degli oneri derivanti dal riconoscimento della maggiore anzianità contributiva e dalle rate di pensionamento anticipato ai sensi dell'art. 9-ter, comma 5, del D.L. n. 148/1993 convertito nella L. n. 236/93	0	0	0	8.341.487.766	8.341.487.766
1 01 37	Contributi delle aziende a copertura degli oneri derivanti dal riconoscimento della maggiore anzianità contributiva e dalle rate di pensionamento anticipato ai sensi dell'art. 10, comma 7, del D.L. n. 299/1994 convertito nella L. n. 451/1994	0	0	0	55.679.460.359	55.679.460.359
1 01 38	Contributi delle aziende del gruppo EFIM a copertura degli oneri derivanti dal riconoscimento della maggiore anzianità contributiva e dalle rate di pensionamento anticipato ai sensi dell'art. 5, comma 5, del D.L. n. 516/1994	0	0	0	25.358.759.096	25.358.759.096
1 01 39	Valori capitali per la costituzione di una unica posizione assicurativa nel Fondo di previdenza per il personale addetto ai pubblici servizi di telefonia ai sensi dell'art. n. 5 della Legge n. 58/1992	335.000.000.000	- 150.000.000.000	185.000.000.000	87.260.555.855	- 97.739.444.145
1 01 41	Contributi della Gestione liquidatoria dell'Ente nazionale per la cellulosa e per la carta a copertura degli oneri derivanti dal riconoscimento della maggiore anzianità contributiva e dalle rate di pensionamento anticipato ai sensi dell'art. 2, comma 7, del D.L. n. 240/1995, convertito nella Legge n. 337/1995	0	0	0	2.245.592.218	2.245.592.218
1 01 42	Contributi delle aziende esercenti pubblici servizi di trasporto a copertura degli oneri derivanti dalle rate di pensionamento anticipato ai sensi dell'art. 4, commi 4 e 5 del D.L. n. 403/1995	30.000.000.000	5.000.000.000	35.000.000.000	32.578.314.920	- 2.421.685.080
	da riportare	155.222.195.000.000	1.208.358.705.000	156.430.553.705.000	158.072.039.594.432	1.641.485.889.432

(1) Vedi "All. D" per le variazioni riguardo ai corrispondenti valori al 31/12/1997
 Vedi "All. C" per l'analisi dei movimenti di cassa

- ENTRATE -

GESTIONE DEI RESIDUI ATTIVI			GESTIONE DI CASSA			TOTALE DEI RESIDUI ATTIVI AL TERMINE DELL'ESERCIZIO	NUMERO CAPITOLO
RESIDUI ALL' INIZIO ESERCIZIO (1)	VARIAZIONI	TOTALI	PREVISIONI DEFINITIVE	RISCOSSIONI	DIFFERENZE RISPETTO ALLE PREVISIONI DEFINITIVE		
44.444.640.754.799	- 1.696.968.253.483	42.747.672.501.316	152.602.960.758.000	152.440.735.357.884	- 162.225.400.116	48.167.512.567.650	
19.536.198.955	0	19.536.198.955	12.000.000.000	17.618.904.212	5.618.904.212	10.258.782.509	1 01 36
43.095.529.503	- 12.897.375	43.082.632.128	13.000.000.000	48.542.225.672	35.542.225.672	50.219.866.815	1 01 37
28.347.595.555	0	28.347.595.555	28.347.596.000	46.806.066.294	18.458.470.294	6.900.288.357	1 01 38
6.437.627.625.858	0	6.437.627.625.858	285.000.000.000	429.790.377.178	144.790.377.178	6.095.097.804.535	1 01 39
1.527.962.381	0	1.527.962.381	1.527.962.000	2.539.652.981	1.011.690.981	1.233.901.618	1 01 41
12.562.452.705	- 801.218.432	11.761.234.273	41.000.000.000	27.172.059.351	- 13.827.940.649	17.167.489.842	1 01 42
50.987.338.119.756	- 1.697.782.369.290	49.289.555.750.466	152.983.836.316.000	153.013.204.643.572	29.368.327.572	54.348.390.701.326	

C A P I T O L O		G E S T I O N E D I			C O M P E T E N Z A	
NUMERO	DENOMINAZIONE	P R E V I S I O N I			S O M M E A C C E R T A T E	D I F F E R E N Z E R I S P E T T O A L L E P R E V I S I O N I D E F I N I T I V E
		I N I Z I A L I	V A R I A Z I O N I	D E F I N I T I V E		
	riporto	155.222.195.000.000	1.208.358.705.000	156.430.553.705.000	158.072.039.594.432	1.641.485.889.432
1 01 43	Contributi per la tutela previdenziale dei soggetti che esercitano per professione abituale, ancorchè non esclusiva, attività di lavoro autonomo ex art. 49, comma 1, del T.U.I.R. approvato con D.P.R. n. 917/1986 e altre attività di cui all'art. 2, comma 26, Legge n. 335/1995	2.305.000.000.000	295.000.000.000	2.600.000.000.000	3.087.892.473.745	487.892.473.745
1 01 44	Contributi e valori di riscatto del Fondo di previdenza per il personale a rapporto d'impiego	46.100.000.000	1.350.000.000	44.750.000.000	48.486.558.612	3.736.558.612
1 01 45	Contributi dovuti dagli artigiani e dagli esercenti attività commerciali afferenti a periodi regolarizzati a seguito del concordato per adesione di cui all'art. 20 della Legge n. 724/1994	0	1.977.548.000	1.977.548.000	6.024.392.289	4.046.844.289
1 01 70	Contributi, riserve e valori capitali provenienti da Enti ed Organismi esteri comunitari	240.000.000	200.000.000	40.000.000	32.674.000	7.326.000
1 01 71	Contributi, riserve e valori capitali provenienti da Enti ed Organismi esteri extra-comunitari	47.500.000.000	118.894.000.000	166.394.000.000	175.333.675.985	8.939.675.985
1 01 99	Contributi diversi (contributi per gli allievi degli Istituti nautici, contributi accreditati senza applicazioni di marche, contributi ex art. 10 Legge n. 987/84 su integrazioni salariali erogate direttamente per periodi progressi, contributi TBC per i maestri elementari e i direttori didattici)	1.375.000.000	65.000.000	1.310.000.000	436.078.904.814	434.768.904.814
	Totale categoria 01	157.622.410.000.000	1.622.615.253.000	159.245.025.253.000	161.825.888.273.877	2.580.863.020.877

(1) Vedi "All. D" per le variazioni riguardo ai corrispondenti valori al 31/12/1997
 Vedi "All. C" per l'analisi dei movimenti di cassa

- ENTRATE -

GESTIONE DEI RESIDUI ATTIVI			GESTIONE DI CASSA			TOTALE DEI RESIDUI ATTIVI AL TERMINE DELL'ESERCIZIO	NUMERO CAPITOLO
RESIDUI ALL'INIZIO ESERCIZIO (1)	VARIAZIONI	TOTALI	PREVISIONI DEFINITIVE	RISCOSSIONI	DIFFERENZE RISPETTO ALLE PREVISIONI DEFINITIVE		
50.987.338.119.756	- 1.697.782.369.290	49.289.555.750.466	152.983.836.316.000	153.013.204.643.572	29.368.327.572	54.348.390.701.326	
0	0	0	2.600.000.000.000	3.087.892.473.745	487.892.473.745	0	1 01 43
0	0	0	44.750.000.000	48.486.558.612	3.736.558.612	0	1 01 44
0	0	0	1.977.548.000	6.024.392.289	4.046.844.289	0	1 01 45
0	0	0	40.000.000	32.674.000	7.326.000	0	1 01 70
0	0	0	166.394.000.000	175.333.675.985	8.939.675.985	0	1 01 71
4.003.532.177	0	4.003.532.177	1.613.532.000	438.250.712.935	436.637.180.935	1.831.724.056	1 01 99
50.991.341.651.933	- 1.697.782.369.290	49.293.559.282.643	155.798.611.396.000	156.769.225.131.138	970.613.735.138	54.350.222.425.382	

C A P I T O L O		G E S T I O N E D I			C O M P E T E N Z A	
NUMERO	DENOMINAZIONE	P R E V I S I O N I			S O M M E ACCESSIONE	D I F F E R E N Z E R I S P E T T O A L L E P R E V I S I O N I D E F I N I T I V E
		I N I Z I A L I	V A R I A Z I O N I	D E F I N I T I V E		
	Categoria 2 - Quote di partecipazione degli iscritti all'onere di specifiche gestioni					
1 02 01	Contributi dei proscrittori volontari delle Assicurazioni sociali obbligatorie	363.433.000.000	27.339.000.000	390.772.000.000	364.879.118.215	25.892.881.785
1 02 02	Contributi degli iscritti all'assicurazione facoltativa	10.000.000	3.000.000	7.000.000	7.283.888	283.888
1 02 03	Contributi per la mutualità pensioni alle casalinghe	15.000.000	5.000.000	10.000.000	10.555.250	555.250
1 02 04	Riserve e valori capitali di riscatto versati dagli iscritti	294.490.000.000	17.528.000.000	276.962.000.000	410.953.926.479	133.991.926.479
1 02 05	Proventi derivanti da divieto di cumulo tra pensione e redditi da lavoro	260.305.000.000	54.181.000.000	206.124.000.000	603.782.290.754	397.658.290.754
1 02 06	Quote di partecipazione degli iscritti all'onere per il trattamento di fine rapporto ai sensi dell'art. 3, ultimo comma, della Legge n. 297/1982	1.752.000.000	952.000.000	2.704.000.000	2.377.570.555	326.429.445
1 02 07	Contributi di malattia dovuti dai cittadini non tenuti alle iscrizioni presso gli ex Enti mutualistici	0	0	0	24.985.880.438	24.985.880.438
1 02 08	Contributi di malattia dovuti ai sensi della Legge n. 302/1969 e successive modificazioni e integrazioni	0	0	0	367.634.321	367.634.321
1 02 09	Contributi per le prestazioni del Servizio sanitario nazionale dovuti dai lavoratori e dai pensionati su redditi diversi da lavoro dipendente e da pensione	9.000.000.000	9.000.000.000	18.000.000.000	36.452.002.289	18.452.002.289
1 02 10	Contributi trattenuti sulle rate di pensione al personale delle aziende esercenti pubblici servizi di trasporto posto in quiescenza con esodo agevolato art. 3, comma 4, della Legge n. 270/1988	9.600.000.000	678.000.000	10.278.000.000	9.907.525.388	370.474.612
1 02 11	Contributi per le prestazioni del Servizio Sanitario Nazionale dovuti sui trattamenti pensionistici - art. 5, comma 13, Legge n. 407/1990	8.000.000.000	12.000.000.000	20.000.000.000	65.065.898.548	45.065.898.548
	Totale categoria 02	946.605.000.000	21.748.000.000	924.857.000.000	1.518.789.686.125	593.932.686.125
	TOTALE TITOLO I	158.569.015.000.000	1.600.867.253.000	160.169.882.253.000	163.344.677.960.002	3.174.795.707.002

;) Vedi "All. D" per le variazioni riguardo ai corrispondenti valori al 31/12/1997
 Vedi "All. C" per l'analisi dei movimenti di cassa

- ENTRATE -

GESTIONE DEI RESIDUI ATTIVI			GESTIONE DI CASSA			TOTALE DEI RESIDUI ATTIVI AL TERMINE DELL'ESERCIZIO	NUMERO CAPITOLO
RESIDUI ALL' INIZIO ESERCIZIO (1)	VARIAZIONI	TOTALI	PREVISIONI DEFINITIVE	RISCOSSIONI	DIFFERENZE RISPETTO ALLE PREVISIONI DEFINITIVE		
0	0	0	390.772.000.000	364.879.118.215	- 25.892.881.785	0	1 02 01
0	0	0	7.000.000	7.283.888	283.888	0	1 02 02
0	0	0	10.000.000	10.555.250	555.250	0	1 02 03
0	0	0	276.962.000.000	410.953.926.479	133.991.926.479	0	1 02 04
0	0	0	206.124.000.000	603.782.290.754	397.658.290.754	0	1 02 05
0	0	0	2.704.000.000	2.377.570.555	- 326.429.445	0	1 02 06
0	0	0	0	24.985.880.438	24.985.880.438	0	1 02 07
0	0	0	0	367.634.321	367.634.321	0	1 02 08
0	0	0	18.000.000.000	36.452.002.289	18.452.002.289	0	1 02 09
0	0	0	10.278.000.000	9.907.525.388	- 370.474.612	0	1 02 10
0	0	0	20.000.000.000	65.065.898.548	45.065.898.548	0	1 02 11
0	0	0	924.857.000.000	1.518.789.686.125	593.932.686.125	0	
50.991.341.651.933	- 1.697.782.369.290	49.293.559.282.643	156.723.468.396.000	158.288.014.817.263	1.564.546.421.263	54.350.222.425.382	

C A P I T O L O		G E S T I O N E D I			C O M P E T E N Z A	
NUMERO	DENOMINAZIONE	P R E V I S I O N I			SONME ACCERTATE	DIFFERENZE RISPETTO ALLE PREVISIONI DEFINITIVE
		INIZIALI	VARIAZIONI	DEFINITIVE		
TITOLO II - ENTRATE DERIVANTI DA TRASFERIMENTI CORRENTI						
Categoria 3 ^a - Trasferimenti da parte dello Stato						
A) Trasferimento di bilancio per il finanziamento delle gestioni previdenziali						
2 03 01	Contributo dello Stato ai pensi dell'art. 1 della Legge n. 153/1969 a copertura degli oneri pensionistici già a carico del soppresso Fondo sociale	4.791.000.000.000	0	4.791.000.000.000	4.791.000.000.000	0
2 03 02	Contributo dello Stato per il riacquisto dei periodi di servizio militare e di navigazione mercantile ai sensi dell'art. 22, comma secondo, della legge n. 658/1967	2.050.000.000	0	2.050.000.000	2.050.000.000	0
2 03 03	Contributo dello Stato a copertura degli oneri derivanti dalla proroga del trattamento straordinario di integrazione salariale ai lavoratori dipendenti dai consorzi agrari - Art. 5, comma 9, del D.L. n. 552/96 convertito nella L. n. 642/96 e successive integr.	0	1.233.000.000	1.233.000.000	3.641.942.345	2.408.942.345
2 03 04	Contributo dello Stato a copertura degli assegni familiari ai coltivatori diretti, mezzadri e coloni - art. 2, Legge n. 509/1971 - art. 14 bis, Legge n. 114/1974	80.000.000.000	0	80.000.000.000	80.000.000.000	0
2 03 05	Contributo dello Stato a copertura degli oneri pensionistici del Fondo di previdenza del clero secolare e dei ministri di culto non cattolici - Art. 21, comma 2 ^a , Legge n. 903/73	10.758.000.000	226.531.000	10.531.469.000	10.531.469.447	447
2 03 06	Contributo dello Stato a copertura del disavanzo di gestione del Fondo di previdenza degli addetti alle abolite imposte di consumo art. 17 del D.P.R. n. 649/1972	243.155.000.000	2.381.615.000	240.773.385.000	241.966.470.404	1.193.085.404
2 03 07	Contributo dello Stato per i marittimi adibiti alla pesca nel Mediterraneo - Art. 14 della Legge n. 27/1973	0	0	0	0	0
	da riportare	5.126.963.000.000	1.375.146.000	5.125.587.854.000	5.129.189.882.196	3.602.028.196

(1) Vedi "All. D" per le variazioni riguardo ai corrispondenti valori al 31/12/1997
 Vedi "All. C" per l'analisi dei movimenti di cassa

- ENTRATE -

GESTIONE DEI RESIDUI ATTIVI			GESTIONE DI CASSA			TOTALE DEI RESIDUI ATTIVI AL TERMINE DELL' ESERCIZIO	NUMERO CAPITOLO
RESIDUI ALL' INIZIO ESERCIZIO (1)	VARIAZIONI	TOTALI	PREVISIONI DEFINITIVE	RISCOSSIONI	DIFFERENZE RISPETTO ALLE PREVISIONI DEFINITIVE		
557.071.652.000	0	557.071.652.000	4.791.000.000.000	4.791.000.000.000	0	557.071.652.000	2 03 01
0	0	0	2.050.000.000	2.050.000.000	0	0	2 03 02
3.258.057.655	0	3.258.057.655	0	6.900.000.000	6.900.000.000	0	2 03 03
0	0	0	80.000.000.000	80.000.000.000	0	0	2 03 04
0	0	0	10.531.469.000	10.531.469.447	447	0	2 03 05
655.242.640.056	0	655.242.640.056	22.000.000.000	22.000.000.000	0	875.209.110.460	2 03 06
400.000.000	0	400.000.000	0	0	0	400.000.000	2 03 07
1.215.972.349.711	0	1.215.972.349.711	4.905.581.469.000	4.912.481.469.447	6.900.000.447	1.432.680.762.460	

C A P I T O L O		G E S T I O N E D I			C O M P E T E N Z A	
NUMERO	DENOMINAZIONE	P R E V I S I O N I			S O M M E ACCORRETE	D I F F E R E N Z E R I S P E T T O A L L E P R E V I S I O N I D E F I N I T I V E
		INITIALI	VARIAZIONI	DEFINITIVE		
	riporto	5.126.963.000.000	- 1.375.146.000	5.125.587.854.000	5.129.189.882.196	3.602.028.196
# 2 03 09	Contributo dello Stato a copertura dei maggiori oneri derivanti dalla conferma dei miglioramenti pensionistici - art. 11 D.L. n. 791/1981 convertito nella Legge n. 54/1982 ..	2.427.295.000.000	0	2.427.295.000.000	2.427.295.000.000	0
2 03 10	Contributo dello Stato a copertura delle maggiorazioni dei trattamenti per carichi familiari di cui agli artt. 5 e 7 della Legge n. 79/1983	0	0	0	0	0
# 2 03 11	Contributo dello Stato a copertura dei trattamenti di integrazione salariale straordinaria - Leggi n. 1115/1968, n. 464/1972, n. 164/1975	20.000.000.000	0	20.000.000.000	20.000.000.000	0
2 03 12	Contributo dello Stato a copertura dei contributi figurativi a favore dei perseguitati politici e razziali - Art. 5, Legge n. 96/1955	0	0	0	166.460	166.460
2 03 13	Rimborso dello Stato per sussidi straordinari di disoccupazione per sussidi alle famiglie degli emigrati - art. 3 D.L.C.P.S. n. 201/1946	0	0	0	0	0
2 03 14	Rimborso dello Stato per prestazioni a favore di ex dipendenti delle forze armate alleate e UNRRA - art. 4 D.L.L. n. 505/1944 e D.L.L. n. 78/1945	1.086.000.000	- 29.000.000	1.057.000.000	0	- 1.057.000.000
# 2 03 15	Rimborso dello Stato per provvidenza a favore dei cittadini italiani rimpatriati dalla Libia - art. 23 bis, Legge n. 485/1972	5.718.000.000	676.000.000	6.394.000.000	6.387.376.481	- 6.623.519
# 2 03 16	Rimborso dello Stato degli oneri derivanti dal riconoscimento della maggiore anzianità di servizio al personale iscritto al Fondo di provvidenza degli addetti alle abolite imposte di consumo - Art. 23 D.P.R. n. 649/1972	8.434.000.000	52.000.000	8.486.000.000	8.547.041.357	61.041.357
2 03 17	Contributo dello Stato per la realizzazione dei progetti per l'occupazione giovanile ai sensi della Legge n. 285/1977 e successive modificazioni	0	0	0	0	0
	da riportare	7.589.496.000.000	- 676.146.000	7.588.819.854.000	7.591.419.466.494	2.599.612.494

(1) Vedi "All. D" per le variazioni riguardo ai corrispondenti valori al 31/12/1997
 Vedi "All. C" per l'analisi dei movimenti di cassa

- ENTRATE -

GESTIONE DEI RESIDUI ATTIVI			GESTIONE DI CASSA			TOTALE DEI RESIDUI ATTIVI AL TERMINE DELL'ESERCIZIO	NUMERO CAPITOLO
RESIDUI ALL' INIZIO ESERCIZIO (1)	VARIAZIONI	TOTALI	PREVISIONI DEFINITIVE	RISCOSSIONI	DIFFERENZE RISPETTO ALLE PREVISIONI DEFINITIVE		
1.215.972.349.711	0	1.215.972.349.711	4.905.581.469.000	4.912.481.469.447	6.900.000.447	1.432.680.762.460	
0	0	0	2.427.295.000.000	2.427.295.000.000	0	0	2 03 09
3.779.190.614.883	0	3.779.190.614.883	0	0	0	3.779.190.614.883	2 03 10
0	0	0	20.000.000.000	20.000.000.000	0	0	2 03 11
687.206	0	687.206	406.000	0	406.000	853.666	2 03 12
133.000	0	133.000	0	0	0	133.000	2 03 13
139.127.429.217	0	139.127.429.217	0	0	0	139.127.429.217	2 03 14
27.044.500.263	0	27.044.500.263	6.431.111.000	6.431.111.225	225	27.000.765.519	2 03 15
17.487.044.740	0	17.487.044.740	8.747.937.000	8.747.937.037	37	17.286.149.060	2 03 16
8.631.418.776	0	8.631.418.776	0	0	0	8.631.418.776	2 03 17
5.187.454.177.796	0	5.187.454.177.796	7.368.055.923.000	7.374.955.517.709	6.899.594.709	5.403.918.126.581	

C A P I T O L O		G E S T I O N E D I			C O M P E T E N Z A	
NUMERO	DENOMINAZIONE	P R E V I S I O N I			S O M M E ACCERTATE	D I F F E R E N Z E R I S P E T T O A L L E P R E V I S I O N I D E F I N I T I V E
		INIZIALI	VARIANZI	DEFINITIVE		
	riporto	7.589.496.000.000	- 676.146.000	7.588.819.854.000	7.591.419.466.494	2.599.612.494
2 03 18	Rimborso dello Stato per sgravi di oneri sociali a favore delle imprese che reimpiegano personale con qualifica dirigenziale - Art 10 comma 2, del D.L. n. 511/1996 e art. 20 Legge n. 266/1996	500.000.000	0	500.000.000	254.694.000	- 245.306.000
2 03 19	Rimborso dello Stato degli oneri di cui allo art. 4 della Legge n. 155/1981 - art. 34 della Legge n. 155/1981	0	0	0	0	0
2 03 20	Contributo dello Stato a copertura degli oneri derivanti dalle agevolazioni contributive, dalla estensione dei trattamenti ordinari e speciali di disoccupazione e delle indennità di mobilità ai soci delle cooperative di lavoro e dagli interventi per lavori di pubblica utilità e borse di lavoro di cui alla Legge n. 196/1997 (All. A)	1.780.000.000.000	- 10.000.000.000	1.770.000.000.000	994.075.713.325	- 775.924.286.675
2 03 21	Contributi dello Stato per la copertura degli oneri di cui all'art.6 della Legge n.469/1984	0	0	0	0	0
2 03 22	Concorso dello Stato agli oneri conseguenti alla ricostituzione nell'Assicurazione Generale Obbligatoria delle posizioni assicurati-trasferite all'INAS libico - art.1, comma 20, Legge n. 181/1983	0	0	0	103.256.908	103.256.908
2 03 23	Rimborso dello Stato per l'indennità di cui all'art.37, lett. c), della Legge n. 416/1981 art. 11 Legge n. 1/1985	0	0	0	18.447.161	18.447.161
2 03 24	Rimborso dello Stato delle maggiorazioni del trattamento pensionistico per gli ex combattenti - Art. 6, Legge n. 140/1985 e art. 6, Legge n. 544/1988	900.893.000.000	3.152.000.000	904.045.000.000	821.605.406.435	- 82.439.593.565
2 03 25	Contributo dello Stato per la copertura degli oneri di cui all'art. 5 della Legge n. 469/84	0	0	0	0	0
2 03 26	Rimborso dello Stato per gli oneri derivanti dal riconoscimento della maggiore anzianità contributiva e dalle rate di pensionamento anticipato ai lavoratori del Gruppo Finmare-art. 3, comma nono, Legge n. 856/1986	0	0	0	0	0
	da riportare	10.270.889.000.000	- 7.524.146.000	10.263.364.854.000	9.407.476.984.323	- 855.887.869.677

(1) Vedi "All. D" per le variazioni riguardo ai corrispondenti valori al 31/12/1997
 Vedi "All. C" per l'analisi dei movimenti di cassa

- ENTI -

GESTIONE DEI RESIDUI ATTIVI			GESTIONE DI CASSA			TOTALE DEI RESIDUI ATTIVI AL TERMINE DELL'ESERCIZIO	NUMERO CAPITOLO
RESIDUI ALL'INIZIO ESERCIZIO (1)	VARIAZIONI	TOTALI	PREVISIONI DEFINITIVE	RISCOSSIONI	DIFFERENZE RISPETTO ALLE PREVISIONI DEFINITIVE		
5.187.454.177.796	0	5.187.454.177.796	7.368.055.923.000	7.374.955.517.709	6.899.594.709	5.403.918.126.581	
324.567.000	0	324.567.000	0	324.567.000	324.567.000	254.694.000	2 03 18
1.254.828.685	0	1.254.828.685	0	0	0	1.254.828.685	2 03 19
40.000.000.000	0	40.000.000.000	890.000.000.000	490.000.000.000	- 400.000.000.000	544.075.713.325	2 03 20
5.487.146.714	0	5.487.146.714	0	0	0	5.487.146.714	2 03 21
95.279.190	0	95.279.190	73.529.000	0	- 73.529.000	198.536.098	2 03 22
478.127.615	0	478.127.615	141.894.000	0	- 141.894.000	496.574.776	2 03 23
2.056.328.659.873	0	2.056.328.659.873	1.023.429.892.000	1.023.429.891.830	- 170	1.854.504.174.478	2 03 24
19.259.912.620	0	19.259.912.620	0	0	0	19.259.912.620	2 03 25
3.026.722.559	0	3.026.722.559	0	0	0	3.026.722.559	2 03 26
7.313.709.422.052	0	7.313.709.422.052	9.281.701.238.000	8.888.709.976.539	- 392.991.261.461	7.832.476.429.836	

C A P I T O L O		G E S T I O N E D I			C O M P E T E N Z A	
NUMERO	DENOMINAZIONE	P R E V I S I O N I			SOMME	DIFFERENZE RISPETTO ALLE PREVISIONI DEFINITIVE
		INIZIALI	VARIAZIONI	DEFINITIVE	ACCERTATE	
	riporto	10.270.889.000.000	- 7.524.146.000	10.263.364.854.000	9.407.476.984.323	- 855.887.869.677
# 2 03 27	Contributo dello Stato per la copertura degli oneri derivanti dall'esenzione della retribuzione imponibile ai fini contributivi degli emolumenti per carichi di famiglia art.3 della Legge n. 876/86	20.000.000.000	0	20.000.000.000	20.000.000.000	0
# 2 03 28	Contributo dello Stato per gli oneri derivanti dalla proroga, modifica ed estensione ad altri settori delle disposizioni sul pensionamento anticipato di cui all'art. 1, Legge n. 193/1984, art. 5, comma 5° e 10°, del D.L. n. 536/1987 convertito nella Legge n. 48/1988 e art. 3, comma 3-bis, Legge n. 160/1988	220.000.000.000	0	220.000.000.000	220.000.000.000	0
2 03 29	Contributo dello Stato per gli oneri derivanti dalla elevazione dei limiti di reddito ai fini della cessazione dell'erogazione degli assegni familiari e altri trattamenti di famiglia per il primo figlio e genitori a carico, art. 6, commi 17 e 21, del D.L. 536/87 convertito nella Legge n. 48/88	0	0	0	0	0
2 03 30	Rimborso da parte dello Stato per la copertura degli oneri connessi ai trattamenti di integrazione salariale di cui all'art. 8 del D.L. n. 873/1986 convertito nella Legge n. 26/1987 e successive proroghe	0	0	0	0	0
# 2 03 31	Rimborso dello Stato per gli oneri derivanti dal riconoscimento della migliore anzianità contributiva e dalle rate di pensionamento anticipato ai lavoratori portuali - art. 9, comma settimo, D.L. n. 873/1986 convertito nella Legge n. 26/1987 e successive proroghe.	3.710.000.000	3.837.000.000	7.547.000.000	0	- 7.547.000.000
# 2 03 32	Contributo dello Stato per la copertura degli oneri connessi ai trattamenti di integrazione salariale straordinaria previsto per gli anni 1986 e successivi dall'art. 19, comma terzo, Legge n. 41/1986 e dall'art. 8 comma secondo, Legge n. 910/1986	0	78.000.000.000	78.000.000.000	78.000.000.000	0
# 2 03 33	Contributo Stato a copertura degli oneri pensionistici di cui all'art. 37, comma 3, lett. c), della Legge n. 88/1989 e all'art. 59, comma 34, della Legge n. 449/1997	30.387.000.000.000	0	30.387.000.000.000	30.387.000.000.000	0
	da riportare	40.901.599.000.000	74.312.854.000	40.975.911.854.000	40.112.476.984.323	- 863.434.869.677

(1) Vedi "All. D" per le variazioni riguardo ai corrispondenti valori al 31/12/1997
 Vedi "All. C" per l'analisi dei movimenti di cassa

- ENTRADE -

GESTIONE DEI RESIDUI ATTIVI			GESTIONE DI CASSA			TOTALE DEI RESIDUI ATTIVI AL TERMINE DELL'ESERCIZIO	NUMERO CAPITOLO
RESIDUI ALL' INIZIO ESERCIZIO (1)	VARIANZI	TOTALI	PREVISIONI DEFINITIVE	RISCOSSIONI	DIFFERENZE RISPETTO ALLE PREVISIONI DEFINITIVE		
7.313.709.422.052	0	7.313.709.422.052	9.281.701.238.000	8.888.709.976.539	- 392.991.261.461	7.832.476.429.836	
0	0	0	20.000.000.000	20.000.000.000	0	0	2 03 27
0	0	0	220.000.000.000	220.000.000.000	0	0	2 03 28
300.000.000.000	0	300.000.000.000	0	0	0	300.000.000.000	2 03 29
8.482.334.413	0	8.482.334.413	0	0	0	8.482.334.413	2 03 30
92.227.976.801	0	92.227.976.801	5.657.277.000	58.031.073.610	52.373.796.610	34.196.903.191	2 03 31
1.200.000.000.000	0	1.200.000.000.000	78.000.000.000	78.000.000.000	0	1.200.000.000.000	2 03 32
0	0	0	30.387.000.000.000	30.387.000.000.000	0	0	2 03 33
8.914.419.733.266	0	8.914.419.733.266	39.992.358.515.000	39.651.741.050.149	- 340.617.464.851	9.375.155.667.440	

C A P I T O L O		G E S T I O N E D I			C O M P E T E N Z I A	
NUMERO	DENOMINAZIONE	P R E V I S I O N I			S O M M E	D I F F E R E N Z E R I S P E T T O
		I N I Z I A L I	V A R I A Z I O N I	D E F I N I T I V E	A C C O R T E	A L L E P R E V I S I O N I D E F I N I T I V E
	riporto	40.901.599.000.000	74.312.854.000	40.975.911.854.000	40.112.476.984.323	- 863.434.869.677
# 2 03 34	Contributo dello Stato a copertura degli oneri per l'assistenza a persone handicappate di cui alla art. 33 della Legge n. 104/92 - Art. n. 42, comma sesto, lett. O), della Legge n. 104/92	13.022.000.000	5.530.000.000	18.552.000.000	22.111.148.413	3.559.148.413
# 2 03 35	Contributo dello Stato per la copertura del disavanzo di gestione del fondo di previdenza per il personale del consorzio autonomo del porto di Genova e dell'ente autonomo del porto di Trieste - Art. 13, comma 2°, lett.b), DL n. 873/1986 convertito nella L. n. 26/1987	116.014.000.000	1.283.562.000	117.297.562.000	121.618.388.504	4.320.826.504
# 2 03 36	Contributo dello Stato per la copertura oneri relativi a prestazioni economiche a favore dei tubercolotici - art. 9, Legge n. 88/87 ..	37.000.000.000	0	37.000.000.000	37.000.000.000	0
2 03 37	Contributo dello Stato a copertura dei maggiori oneri derivanti dall'applicazione delle disposizioni sull'assegno per il nucleo familiare art. 2 D.L. 69/88	0	0	0	0	0
# 2 03 38	Contributo dello Stato a copertura degli oneri per prestazioni pensionistiche erogate in regime di conversione internazionale (All.A)	52.050.000.000	0	52.050.000.000	52.050.000.000	0
# 2 03 39	Contributo dello Stato a copertura delle minori entrate derivanti alla gestione prestazioni temporanee ai lavoratori dipendenti per la cessazione dell'obbligo contributivo per i trattamenti di integrazione salariale ordinaria da parte delle imprese esercenti pubblici servizi di trasporto - Art. 4, comma secondo, della Legge n. 270/1988	8.000.000.000	0	8.000.000.000	8.000.000.000	0
# 2 03 40	Rimborso dello Stato per sgravi di oneri contributivi nel Mezzogiorno - Art. 19, D.L. n. 918/1968 convertito nella Legge n. 1089/1968.	450.000.000.000	240.000.000.000	690.000.000.000	620.531.166.231	- 69.468.833.769
# 2 03 41	Rimborso dello Stato per sgravi di oneri contributivi nel Mezzogiorno - Art. 22, comma quinto, lett.b), Legge n. 183/1976	800.000.000.000	0	800.000.000.000	778.585.968.644	- 21.414.031.356
2 03 42	Contributi dello Stato a copertura degli oneri per agevolazioni contributive in favore dei profughi italiani - Art. 11 della L. 344/1991	422.000.000	2.000.000	420.000.000	0	- 420.000.000
	da riportare	42.378.107.000.000	321.124.416.000	42.699.231.416.000	41.752.373.656.115	- 946.857.759.885

(1) Vedi "All. D" per le variazioni riguardo ai corrispondenti valori al 31/12/1997
 # Vedi "All. C" per l'analisi dei movimenti di cassa

GESTIONE DEI RESIDUI ATTIVI			GESTIONE DI CASSA			TOTALE DEI RESIDUI ATTIVI AL TERMINE DELL'ESERCIZIO	NUMERO CAPITOLO
RESIDUI ALL' INIZIO ESERCIZIO (1)	VARIAZIONI	TOTALI	PREVISIONI DEFINITIVE	RISCOSSIONI	DIFFERENZE RISPETTO ALLE PREVISIONI DEFINITIVE		
8.914.419.733.266	0	8.914.419.733.266	39.992.358.515.000	39.651.741.050.149	- 340.617.464.851	9.375.155.667.440	
18.497.668.045	0	18.497.668.045	0	18.490.000.000	18.490.000.000	22.118.816.458	2 03 34
265.936.769.313	0	265.936.769.313	46.612.092.000	200.000.000.000	153.387.908.000	187.555.157.817	2 03 35
0	0	0	37.000.000.000	37.000.000.000	0	0	2 03 36
20.090.092.901.189	0	20.090.092.901.189	0	0	0	20.090.092.901.189	2 03 37
0	0	0	52.050.000.000	52.050.000.000	0	0	2 03 38
0	0	0	8.000.000.000	8.000.000.000	0	0	2 03 39
1.326.577.180.358	0	1.326.577.180.358	606.336.216.000	720.277.887.220	113.941.671.220	1.226.830.459.369	2 03 40
2.280.399.946.965	0	2.280.399.946.965	1.199.556.448.000	1.199.556.447.771	- 229	1.859.429.467.838	2 03 41
1.430.720.000	0	1.430.720.000	0	0	0	1.430.720.000	2 03 42
32.897.354.919.136	0	32.897.354.919.136	41.941.913.271.000	41.887.115.385.140	- 54.797.885.860	32.762.613.190.111	

C A P I T O L O		G E S T I O N E D I			C O M P E T E N Z A	
NUMERO	DENOMINAZIONE	P R E V I S I O N I			S O M M E	D I F F E R E N Z E R I S P E T T O A L L E P R E V I S I O N I D E F I N I T I V E
		I N I Z I A L I	V A R I A Z I O N I	D E F I N I T I V E	A C C E R T I M E	
	riporto	42.378.107.000.000	321.124.416.000	42.699.231.416.000	41.752.373.656.115	- 946.857.759.885
2 03 43	Rimborso dello Stato per le agevolazioni ai datori di lavoro che occupano giovani - art. n. 10 Legge n. 285/1977	0	0	0	0	0
# 2 03 44	Contributo dello Stato a copertura degli oneri derivanti dalle minori entrate contributive di cui all'art. 27, c. 2, del D.L. 669/96 - Art. 27, c. 4, del D.L. 669/96	30.000.000.000	0	30.000.000.000	30.000.000.000	0
2 03 45	Rimborso dello Stato per lo sgravio di contributi previdenziali a favore delle imprese delle provincie di Trieste e Gorizia ai sensi dell'art. 4 della Legge n. 26/1986	0	2.000.000	2.000.000	168.670	- 1.831.330
# 2 03 46	Rimborso dello Stato per sgravi di oneri contributivi a favore dei datori di lavoro per i lavoratori italiani operanti all'estero nei paesi extra-comunitari art. 4, comma 2, lett. A del D.L. 317/87 convertito nella L. 398/87	60.000.000.000	0	60.000.000.000	60.000.000.000	0
2 03 47	Rimborso dello Stato per sgravi contributivi per la trasformazione a tempo indeterminato dei rapporti di apprendistato ex art. 21, comma 6°, e per l'instaurazione dei rapporti di lavoro ex art. 22 Legge n. 56/87 - art. 30 Legge n. 56/87	0	0	0	0	0
# 2 03 48	Rimborso dello Stato per contributi agli armatori di navi mercantili nazionali che imbarcano allievi ufficiali di coperta e di macchina con contratto di formazione e lavoro, art. 6 Legge 856/86 e art. 6 D.M. 10/4/87 n. 261	0	10.000.000	10.000.000	20.352.000	10.352.000
2 03 49	Contributi dello Stato a copertura degli oneri derivanti dai trattamenti di integrazione salariale straordinaria e dalle agevolazioni contributive alle imprese - Art. 1 e 2 del D.L. n. 4/98 convertito nella L. n. 52/98 (All.A)	0	102.000.000.000	102.000.000.000	109.300.000.000	7.300.000.000
# 2 03 50	Contributi dello Stato a copertura degli oneri derivanti dall'agevolazione contributiva sulle erogazioni correlate alla produttività aziendale di cui all'art. 5 del D.L. n. 499/96, all'art. 1 Legge n. 608/1996 - Art. 8 del D.L. n. 499/1996 e art. 1 Legge n. 608/1996	211.000.000.000	0	211.000.000.000	211.000.000.000	0
	da riportare	42.679.107.000.000	423.136.416.000	43.102.243.416.000	42.162.694.176.785	- 939.549.239.215

(1) Vedi "All. D" per le variazioni riguardo ai corrispondenti valori al 31/12/1997
 # Vedi "All. C" per l'analisi dei movimenti di cassa

- ENITATE -

GESTIONE DEI RESIDUI ATTIVI			GESTIONE DI CASSA			TOTALE DEI RESIDUI ATTIVI AL TERMINE DELL'ESERCIZIO	NUMERO CAPITOLO
RESIDUI ALL'INIZIO ESERCIZIO (1)	VARIAZIONI	TOTALI	PREVISIONI DEFINITIVE	RISCOSSIONI	DIFFERENZE RISPETTO ALLE PREVISIONI DEFINITIVE		
32.897.354.919.136	0	32.897.354.919.136	41.941.913.271.000	41.887.115.385.140	- 54.797.885.860	32.762.613.190.111	
72.979.065	0	72.979.065	0	0	0	72.979.065	2 03 43
0	0	0	30.000.000.000	30.000.000.000	0	0	2 03 44
774.767.306	0	774.767.306	0	0	0	774.935.976	2 03 45
0	0	0	60.000.000.000	60.000.000.000	0	0	2 03 46
3.188.166.466.758	0	3.188.166.466.758	0	0	0	3.188.166.466.758	2 03 47
74.754.043	0	74.754.043	31.326.000	31.326.314	314	63.779.729	2 03 48
0	0	0	90.000.000.000	90.000.000.000	0	19.300.000.000	2 03 49
0	0	0	211.000.000.000	211.000.000.000	0	0	2 03 50
36.086.443.886.308	0	36.086.443.886.308	42.332.944.597.000	42.278.146.711.454	- 54.797.885.546	35.970.991.351.639	

C A P I T O L O		G E S T I O N E D I			C O M P E T E N T I A	
NUMERO	DENOMINAZIONE	P R E V I S I O N I			SOMME	DIFFERENZE RISPETTO ALLE PREVISIONI DEFINITIVE
		INIZIALI	VARIAZIONI	DEFINITIVE	ACCERTATE	
	riporto	42.679.107.000.000	423.136.416.000	43.102.243.416.000	42.162.694.176.785	- 939.549.239.215
# 2 03 51	Rimborso dello Stato degli oneri derivanti dalla ricostituzione nell'assicurazione obbligatoria dei periodi di lavoro effettuati in Libia - Art. 4, comma 4°, del D.L. n. 103/1991 convertito nella Legge n. 166/1991	9.000.000.000	1.000.000.000	10.000.000.000	12.998.354.377	2.998.354.377
# 2 03 52	Contributo dello Stato per la copertura degli oneri di cui al D.L. n. 148/1993 convertito nella Legge n. 236/1993 (ALL. A)	26.000.000.000	0	26.000.000.000	26.000.000.000	0
# 2 03 53	Rimborso dello Stato per sgravi di oneri contributivi nel mezzogiorno di cui all'art. 1 del D.M. 5 Agosto 1994 e successive disposizioni modificative ed integrati	0	360.000.000.000	360.000.000.000	181.810.840.857	- 178.189.159.143
2 03 54	Rimborso da parte dello Stato degli oneri derivanti dal contributo e dagli sgravi contributivi a favore delle imprese di cui all'art. n. 4, c. 17 e 21, della L. n. 449/1997 - Art. n. 4, c. 22, della L. n. 449/1997	1.270.000.000.000	0	1.270.000.000.000	599.192.940.751	- 670.807.059.249
# 2 03 55	Contributo dello Stato a copertura degli oneri di cui all'art. 2, comma 5, del D.L. n. 198/1993 convertito nella Legge n. 292/1993	200.000.000.000	0	200.000.000.000	200.000.000.000	0
2 03 57	Rimborso dello Stato per la copertura degli oneri derivanti dal pensionamento anticipato dei dipendenti dalle aziende dei bacini minerali - Art. 13, comma 2°, della Legge n. 221/1990	65.000.000	36.000.000	101.000.000	0	- 101.000.000
# 2 03 58	Contributo dello Stato a copertura degli oneri derivanti dai trattamenti pensionistici a favore delle ostetriche - art. 5, comma 1°, della Legge n. 249/1990	12.000.000.000	0	12.000.000.000	12.000.000.000	0
# 2 03 59	Contributo dello Stato per la copertura dei miglioramenti pensionistici di cui agli artt. 1, 2 e 2 bis del D.L. n. 409/1990 convertito nella Legge n. 59/1991	4.063.000.000.000	0	4.063.000.000.000	4.063.000.000.000	0
	da riportare	48.259.172.000.000	784.172.416.000	49.043.344.416.000	47.257.696.312.770	- 1.785.648.103.230

(1) Vedi "All. D" per le variazioni riguardo ai corrispondenti valori al 31/12/1997
 Vedi "All. C" per l'analisi dei movimenti di cassa

- ENTRATE -

GESTIONE DEI RESIDUI ATTIVI			GESTIONE DI CASSA			TOTALE DEI RESIDUI ATTIVI AL TERMINE DELL'ESERCIZIO	NUMERO CAPITOLO
RESIDUI ALL' INIZIO ESERCIZIO (1)	VARIAZIONI	TOTALI	PREVISIONI DEFINITIVE	RISCOSSIONI	DIFFERENZE RISPETTO ALLE PREVISIONI DEFINITIVE		
36.086.443.886.308	0	36.086.443.886.308	42.332.944.597.000	42.278.146.711.454	- 54.797.885.546	35.970.991.351.639	
53.327.476.944	0	53.327.476.944	35.590.918.000	35.590.918.113	113	30.734.913.208	2 03 51
0	0	0	26.000.000.000	26.000.000.000	0	0	2 03 52
4.483.351.859.742	0	4.483.351.859.742	2.743.341.818.000	2.743.341.817.611	- 389	1.921.820.882.988	2 03 53
0	0	0	0	0	0	599.192.940.751	2 03 54
0	0	0	200.000.000.000	200.000.000.000	0	0	2 03 55
181.481.012	0	181.481.012	71.693.000	0	- 71.693.000	181.481.012	2 03 57
0	0	0	12.000.000.000	12.000.000.000	0	0	2 03 58
0	0	0	4.063.000.000.000	4.063.000.000.000	0	0	2 03 59
40.623.304.704.006	0	40.623.304.704.006	49.412.949.026.000	49.358.079.447.178	- 54.869.578.822	38.522.921.569.598	

C A P I T O L O		G E S T I O N E D I			C O M P E T E N Z A	
NUMERO	DENOMINAZIONE	P R E V I S I O N I			S O M M E ACCERTATE	D I F F E R E N Z E R I S P E T T O A L L E P R E V I S I O N I D E F I N I T I V E
		INIZIALI	VARIAZIONI	DEFINITIVE		
	riporto	48.259.172.000.000	784.172.416.000	49.043.344.416.000	47.257.696.312.770	- 1.785.648.103.230
# 2 03 60	Contributo dello Stato a copertura degli oneri derivanti dai sussidi di disoccupazione, dalle integrazioni salariali straordinarie, dalla proroga dei trattamenti di mobilità e di disoccupazione ordinaria e di disoccupazione speciale per l'edilizia ai sensi del D.L. n. 510/1996 convertito nella Legge n. 608/1996 (All. A)	1.353.306.979.000	228.183.501.000	1.581.490.480.000	1.583.490.480.000	2.000.000.000
# 2 03 61	Contributi dello Stato da porre a carico del Fondo per l'occupazione di chi all'art 1 del D.L. n. 148/1993 convertito nella Legge n. 236/1993 (All. A)	409.000.000	155.855.000.000	156.264.000.000	6.532.536.225	- 149.731.463.775
2 03 62	Rimborso dello Stato per le retribuzioni ai volontari del Corpo nazionale del soccorso alpino e speleologico del Club alpino e speleologico del Club Alpino Italiano - Art. 1, comma 4, Legge n. 162/1992	50.000.000	50.000.000	100.000.000	72.849.743	- 27.150.257
# 2 03 63	Contributi e rimborsi dello Stato a copertura degli oneri derivanti da provvidenze varie concesse a seguito di eventi calamitosi(All.A)	100.000.000.000	8.480.000.000	108.480.000.000	109.255.241.163	775.241.163
2 03 64	Contributi dello Stato a copertura degli oneri derivanti dalle indennità di integrazione salariale ordinaria e straordinaria, dai trattamenti ordinari e speciali di disoccupazione e dalle indennità di mobilità - D.L. n. 78/98 convertito nella Legge n 176/98 (All.A)	0	70.190.000.000	70.190.000.000	78.331.250.000	8.141.250.000
# 2 03 65	Contributo dello Stato per la copertura progressiva degli oneri derivanti dalle agevolazioni contributive e dai pensionamenti anticipati ai sensi dell'art. 37, comma 5°, della Legge n. 88/1989	4.995.000.000.000	0	4.995.000.000.000	4.995.000.000.000	0
# 2 03 66	Rimborso dello Stato per sgravi di oneri contributivi nel Mezzogiorno a favore della armatoria pubblica-Art. 5 della Legge n. 426/91	0	3.000.000.000	3.000.000.000	3.016.576.000	16.576.000
	da riportare	54.707.937.979.000	1.249.930.917.000	55.957.868.896.000	54.033.395.245.901	- 1.924.473.650.099

(1) Vedi "All. D" per le variazioni riguardo ai corrispondenti valori al 31/12/1997

Vedi "All. C" per l'analisi dei movimenti di cassa

- SOURCE -

GESTIONE DEI RESIDUI ATTIVI			GESTIONE DI CASSA			TOTALE DEI RESIDUI ATTIVI AL TERMINE DELL' ESERCIZIO	NUMERO CAPITOLO
RESIDUI ALL' INIZIO ESERCIZIO (1)	VARIAZIONI	TOTALI	PRESVISIONI DEFINITIVE	RISCOSSIONI	DIFFERENZE RISPETTO ALLE PRESVISIONI DEFINITIVE		
40.623.304.704.006	0	40.623.304.704.006	49.412.949.026.000	49.358.079.447.178	- 54.869.578.822	38.522.921.569.598	
1.329.521.138.216	0	1.329.521.138.216	1.896.000.000.000	1.914.306.978.725	18.306.978.725	998.704.639.491	2 03 60
117.615.919.250	0	117.615.919.250	117.221.081.000	53.500.000.000	- 63.721.081.000	70.648.455.475	2 03 61
91.774.372	0	91.774.372	0	0	0	164.624.115	2 03 62
484.472.431.811	0	484.472.431.811	100.000.000.000	100.000.000.000	0	493.727.672.974	2 03 63
0	0	0	20.150.000.000	20.150.000.000	0	58.181.250.000	2 03 64
0	0	0	4.995.000.000.000	4.995.000.000.000	0	0	2 03 65
8.154.059.997	0	8.154.059.997	1.084.262.000	1.084.261.997	- 3	10.086.374.000	2 03 66
42.563.160.027.652	0	42.563.160.027.652	56.542.404.369.000	56.442.120.687.900	- 100.283.681.100	40.154.434.585.653	

CAPITOLO		GESTIONE DI			COMPETENZA	
NUMERO	DENOMINAZIONE	PREVISIONI			SOMME	DIFFERENZE RISPETTO ALLE PREVISIONI DEFINITIVE
		INIZIALI	VARIAZIONI	DEFINITIVE	ACCORSE	
	riporto	54.707.937.979.000	1.249.930.917.000	55.957.868.896.000	54.033.395.245.901	- 1.924.473.650.099
# 2 03 67	Rimborso dello Stato per sgravi di oneri contributivi nel Mezzogiorno ad incremento dei livelli occupazionali di cui all'art. 1, comma 2, del D.L. n. 71/93 convertito nella Legge n. 151/93 e successive proroghe e all'art. 2 del DM 5 agosto 1994 e successive disposizioni modificative ed integrative	136.000.000.000	- 26.000.000.000	110.000.000.000	126.168.736.442	16.168.736.442
# 2 03 68	Contributo dello Stato a copertura degli oneri per integrazione salariale straordinaria ed indennità di mobilità di cui all'art. 2 della L. 109/1996 - Art. 4 della L. 109/1996	10.000.000.000	0	10.000.000.000	10.000.000.000	0
# 2 03 69	Contributo dello Stato a copertura degli oneri derivanti dal pensionamento anticipato del personale dipendente dalle aziende esercenti pubblici servizi di trasporto in gestione commissariale governativa - Art. 2, comma 5, della L. n. 662/96	0	110.930.000.000	110.930.000.000	110.850.000.000	- 80.000.000
# 2 03 70	Contributo dello Stato per la copertura dei miglioramenti pensionistici di cui all'art. 3 della Legge n. 544/1988 - art. 8, secondo comma, della Legge n. 544/1988	650.000.000.000	0	650.000.000.000	650.000.000.000	0
# 2 03 71	Rimborso dello Stato a copertura delle somme "una tantum" e degli oneri per pensionamenti anticipati di cui all'art. 2 del D.L. 120/1989 convertito nella Legge n. 181/1989 - Art. 2, comma 18, del D.L. 120/1989	61.549.000.000	53.087.000.000	114.636.000.000	213.554.686.556	98.918.687
# 2 03 72	Contributo dello Stato a copertura degli oneri derivanti per prestazioni (pensioni, assegni di indennità) a favore degli invalidi civili di cui all'art. 130 del Decreto legislativo n. 112/98	0	3.044.438.000.000	3.044.438.000.000	2.820.500.000.000	- 223.938.000.000
2 03 73	Contributo dello Stato a copertura degli oneri per rate di pensionamento anticipato di cui all'art. 9, comma 10 bis, della Legge n. 26/1987 - art. 1, comma 1 bis, del D.L. n. 4/1989 convertito nella Legge n. 85/1989	0	0	0	0	0
	da riportare	55.565.486.979.000	4.432.385.917.000	59.997.872.896.000	57.964.468.668.899	- 2.033.404.227.101

(1) Vedi "All. D" per le variazioni riguardo ai corrispondenti valori al 31/12/1997
 # Vedi "All. C" per l'analisi dei movimenti di cassa

- ENTRATE -

GESTIONE DEI RESIDUI ATTIVI			GESTIONE DI CASSA			TOTALE DEI RESIDUI ATTIVI AL TERMINE DELL'ESERCIZIO	NUMERO CAPITOLO
RESIDUI ALL'INIZIO ESERCIZIO (1)	VARIAZIONI	TOTALI	PREVISIONI DEFINITIVE	RISCOSSIONI	DIFFERENZE RISPETTO ALLE PREVISIONI DEFINITIVE		
42.563.160.027.652	0	42.563.160.027.652	56.542.404.369.000	56.442.120.687.900	- 100.283.681.100	40.154.434.585.653	
377.827.926.633	0	377.827.926.633	168.218.289.000	168.218.289.040	40	335.778.374.035	2 03 67
0	0	0	10.000.000.000	10.000.000.000	0	0	2 03 68
0	0	0	110.930.000.000	110.850.000.000	- 80.000.000	0	2 03 69
0	0	0	650.000.000.000	650.000.000.000	0	0	2 03 70
464.630.946.106	0	464.630.946.106	237.059.825.000	128.273.156.000	- 108.786.669.000	549.912.476.662	2 03 71
0	0	0	3.044.438.000.000	2.820.500.000.000	- 223.938.000.000	0	2 03 72
16.764.750	0	16.764.750	0	0	0	16.764.750	2 03 73
43.405.635.665.141	0	43.405.635.665.141	60.763.050.483.000	60.329.962.132.940	- 433.088.350.060	41.040.142.201.100	

C A P I T O L O		G E S T I O N E D I			C O M P E T E N Z A	
NUMERO	DENOMINAZIONE	P R E V I S I O N I			S O M M E	D I F F E R E N Z E R I S P E T T O A L L E P R E V I S I O N I D E F I N I T I V E
		I N I Z I A L I	V A R I A Z I O N I	D E F I N I T I V E	A C C E R T A T E	
	riporto	55.565.486.979.000	4.432.385.917.000	59.997.872.896.000	57.964.468.668.899	- 2.033.404.227.101
# 2 03 74	Rimborso dello Stato a copertura degli oneri per pensionamenti anticipati ai sensi dell'art. 1 bis, comma secondo, del D.L. n. 120/1989 convertito nella L. n. 181/1989 .	8.000.000.000	0	8.000.000.000	8.000.000.000	0
# 2 03 75	Rimborso dello Stato per gli oneri derivanti dal riconoscimento della maggiore anzianità contributiva e delle rate di pensionamento anticipato ai lavoratori del Gruppo Finmare ai sensi dell'art. 9, comma otto, del D.L. n. 77/1989 convertito nella Legge n. 160/1989 e successive proroghe	28.720.000.000	5.061.000.000	33.781.000.000	22.284.969.112	- 11.496.030.888
# 2 03 76	Contributo dello Stato a copertura degli oneri per pensioni erogate dalla Gestione dei coltivatori diretti, mezzadri e coloni e della relativa spesa di amministrazione di cui all'art. 37, c. 6, della Legge n. 88/1989 ...	3.410.000.000.000	0	3.410.000.000.000	3.410.000.000.000	0
# 2 03 77	Contributo dello Stato a copertura degli oneri derivanti dalla riduzione del minimale contributivo di cui all'art. 1, comma 2, e all'art. 9 del D.L. n. 338/1989 convertito nella Legge n. 389/1989	360.000.000.000	0	360.000.000.000	360.000.000.000	0
# 2 03 78	Rimborso dello Stato per gli oneri derivanti dalle indennità di cui agli artt. 1 e 2 del D.L. n. 199/1993 convertito nella Legge n. 293/1993 e dell'art. 6, comma 15, del D.L. n. 148/1993 convertito nella Legge n. 236/1993 e successive proroghe ed integrazioni	0	630.000.000	630.000.000	0	- 630.000.000
# 2 03 79	Contributo dello Stato a copertura di maggiori oneri dell'assegno per il nucleo familiare di cui all'art. 3, c. 3, Legge n. 550/1995 e successive disposizioni	3.210.750.000.000	0	3.210.750.000.000	3.210.750.000.000	0
2 03 80	Rimborso da parte dello Stato del disavanzo di gestione della Gestione speciale per i trattamenti pensionistici già erogati dal soppresso Fondo previdenziale ed assistenziale degli spedizionieri doganali - art. 3, c. 3 della Legge n. 230/97	39.775.600.000	- 62.587.000	39.713.013.000	35.909.512.502	- 3.803.500.498
	da riportare	62.622.732.579.000	4.438.014.330.000	67.060.746.909.000	65.011.413.150.513	- 2.049.333.758.487

(1) Vedi "All. D" per le variazioni riguardo ai corrispondenti valori al 31/12/1997
 Vedi "All. C" per l'analisi dei movimenti di cassa

- ENTRATE -

GESTIONE DEI RESIDUI ATTIVI			GESTIONE DI CASSA			TOTALE DEI RESIDUI ATTIVI AL TERMINE DELL'ESERCIZIO	NUMERO CAPITOLO
RESIDUI ALL' INIZIO ESERCIZIO (1)	VARIAZIONI	TOTALI	PREVISIONI DEFINITIVE	RISCOSSIONI	DIFFERENZE RISPETTO ALLE PREVISIONI DEFINITIVE		
43.405.635.665.141	0	43.405.635.665.141	60.763.050.483.000	60.329.962.132.940	- 433.088.350.060	41.040.142.201.100	
0	0	0	8.000.000.000	8.000.000.000	0	0	2 03 74
77.951.834.244	0	77.951.834.244	37.150.947.000	35.817.145.285	- 1.333.801.715	64.419.658.071	2 03 75
0	0	0	3.410.000.000.000	3.410.000.000.000	0	0	2 03 76
0	0	0	360.000.000.000	360.000.000.000	0	0	2 03 77
6.740.856.765	0	6.740.856.765	6.740.857.000	6.740.856.765	- 235	0	2 03 78
0	0	0	3.210.750.000.000	3.210.750.000.000	0	0	2 03 79
0	0	0	0	0	0	35.909.512.502	2 03 80
43.490.328.356.150	0	43.490.328.356.150	67.795.692.287.000	67.361.270.134.990	- 434.422.152.010	41.140.471.371.673	

C A P I T O L O		G E S T I O N E D I			C O M P E T E N Z A	
NUMERO	DENOMINAZIONE	P R E V I S I O N I			S O M M E A C C E R T A T E	D I F F E R E N Z E R I S P E T T O A L L E P R E V I S I O N I D E F I N I T I V E
		I N I Z I A L I	V A R I A Z I O N I	D E F I N I T I V E		
	riporto	62.622.732.579.000	4.438.014.330.000	67.060.746.909.000	65.011.413.150.513	- 2.049.333.758.487
# 2 03 81	Rimborso da parte dello Stato degli sgravi contributivi in agricoltura di cui all'art.14 della Legge n. 64/1986 - Art. 19, comma 5, del decreto legislativo n. 96/1993	234.000.000.000	6.000.000.000	240.000.000.000	179.922.982.176	- 60.077.017.824
# 2 03 82	Contributi dello Stato a copertura degli oneri derivanti dai trattamenti pensionistici di anzianità, dai trattamenti di mobilità e dalla riduzione di entrate contributive ai sensi del D.L. n. 318/1996 convertito nella Legg n. 402/1996 (All. A)	86.000.000.000	0	86.000.000.000	86.000.000.000	0
# 2 03 83	Contributo dello Stato a copertura degli oneri derivanti dalla perequazione automatica delle pensioni, dalle agevolazioni contributive ai detori di lavoro agricolo e dalle modifiche dei requisiti reddituali per l'integrazione al trattamento minimo di cui all'art 11, commi 5, 27 e 38 della L.n.537/1993(All.A)	1.030.000.000.000	0	1.030.000.000.000	1.030.000.000.000	0
# 2 03 87	Rimborso da parte dello Stato degli oneri per contributi figurativi accreditati agli ex deportati nei campi di sterminio nazista ai sensi dell'art. 2 della Legge n. 94/1994	0	0	0	0	0
2 03 88	Rimborso dello Stato per sgravi contributivi a favore dei detori di lavoro e dei lavoratori autonomi del Comune di Pozzuoli colpiti dal terremoto del 1983 già a carico del Fondo per la protezione civile ai sensi dell'art. 5 bis del D.L. n. 623/1983 convertito nella Legge n. 748/1983 e successive integrazioni, dell'art. 4, comma 1-octies, D.L. n. 114/1985 convertito nella Legge n 211/1985 e dell'art. 9, comma 4, Legge n. 730/1986	0	0	0	0	0
2 03 89	Rimborso dello Stato degli oneri per provvidenze (contributo, assegni familiari e relative maggiorazioni ed onere per la copertura assicurativa) a favore dei lavoratori delle imprese Carnegiani e Superba, già a carico del Fondo per la protezione civile ai sensi dell'art. 2 O.M. n. 990/FFC/ZA del 27/5/1987	0	0	0	0	0
	da riportare	63.972.732.579.000	4.444.014.330.000	68.416.746.909.000	66.307.336.132.689	- 2.109.410.776.311

(1) Vedi "All. D" per le variazioni riguardo ai corrispondenti valori al 31/12/1997
 Vedi "All. C" per l'analisi dei movimenti di cassa

- ENTRATE -

GESTIONE DEI RESIDUI ATTIVI			GESTIONE DI CASSA			TOTALE DEI RESIDUI ATTIVI AL TERMINE DELL'ESERCIZIO	NUMERO CAPITOLO
RESIDUI ALL' INIZIO ESERCIZIO (1)	VARIAZIONI	TOTALI	PREVISIONI DEFINITIVE	RISCOSSIONI	DIFFERENZE RISPETTO ALLE PREVISIONI DEFINITIVE		
43.490.328.356.150	0	43.490.328.356.150	67.795.692.287.000	67.361.270.134.990	- 434.422.152.010	41.140.471.371.673	
1.563.944.414.340	0	1.563.944.414.340	511.200.000.000	598.038.681.571	86.838.681.571	1.145.828.714.945	2 03 81
6.118.831.136	0	6.118.831.136	86.558.348.000	86.558.348.280	280	5.560.482.856	2 03 82
1.036.362.926.550	0	1.036.362.926.550	1.230.000.000.000	1.038.161.318.430	- 191.838.681.570	1.028.201.608.120	2 03 83
19.955	0	19.955	0	19.955	19.955	0	2 03 87
107.161.919.598	0	107.161.919.598	0	0	0	107.161.919.598	2 03 88
68.873.322	0	68.873.322	0	0	0	68.873.322	2 03 89
46.203.985.341.051	0	46.203.985.341.051	69.623.450.635.000	69.084.028.503.226	- 539.422.131.774	43.427.292.970.514	

C A P I T O L O		G E S T I O N E D I			C O M P E T E N Z A	
NUMERO	DENOMINAZIONE	P R E V I S I O N I			S O M M E ACCORRE	D I F F E R E N Z E R I S P E T T O A L L E P R E V I S I O N I D E F I N I T I V E
		I N I Z I A L I	V A R I A Z I O N I	D E F I N I T I V E		
	riporto	63.972.732.579.000	4.444.014.330.000	68.416.746.909.000	66.307.336.132.689	- 2.109.410.776.311
# 2 03 90	Contributi dello Stato a copertura degli oneri di cui al D.L. n. 299/1994 convertito nella Legge n. 451/1994 (All. A)	1.102.800.000.000	0	1.102.800.000.000	1.102.800.000.000	0
# 2 03 91	Contributo dello Stato a copertura degli oneri derivanti dal pensionamento anticipato dei lavoratori dipendenti dalle aziende esercenti pubblici servizi di trasporto - Art. 4, comma 7, del D.L. N. 501/1995 convertito nella Legge n. 11/1996	7.500.000.000	- 6.644.000.000	856.000.000	1.112.000.000	256.000.000
# 2 03 95	Contributo dello Stato a favore della "Gestione degli interventi assistenziali e di sostegno alle gestioni previdenziali" per la integrale copertura degli oneri di cui allo art. 37 della Legge n. 88/1989	6.369.633.125.000	47.210.397.000	6.416.843.522.000	7.286.124.544.064	869.281.022.064
# 2 03 96	Contributo dello Stato a copertura degli oneri derivanti dal pensionamento anticipato e dalla maturazione dei periodi di contribuzione obbligatoria dei lavoratori dell'amianto - Art. 13, comma 12, della Legge n. 257/1992 ..	41.000.000.000	0	41.000.000.000	41.000.000.000	0
# 2 03 97	Rimborso dello Stato a copertura degli oneri derivanti dal pensionamento anticipato dei lavoratori dipendenti dalle imprese del gruppo Alitalia - Art. 1, c. 3, del DL n 546/1996 convertito nella Legge n. 640/1996	30.833.000.000	13.395.000.000	44.228.000.000	26.497.689.680	- 17.730.310.320
# 2 03 99	Contributi dello Stato già a copertura degli oneri per trattamenti di famiglia riassegnati per la copertura degli oneri derivanti dalla indennità di mobilità e dalle agevolazioni contributive (All. A)	1.361.380.000.000	0	1.361.380.000.000	1.361.380.000.000	0
	Totale A	72.885.878.704.000	4.497.975.727.000	77.383.854.431.000	76.126.250.366.433	- 1.257.604.064.567

(1) Vedi "All. D" per le variazioni riguardo ai corrispondenti valori al 31/12/1997
 Vedi "All. C" per l'analisi dei movimenti di cassa

- ENTRATE -

GESTIONE DEI RESIDUI ATTIVI			GESTIONE DI CASSA			TOTALE DEI RESIDUI ATTIVI AL TERMINE DELL' ESERCIZIO	NUMERO CAPITOLO
RESIDUI ALL' INIZIO ESERCIZIO (1)	VARIAZIONI	TOTALI	PREVISIONI DEFINITIVE	RISCOSSIONI	DIFFERENZE RISPETTO ALLE PREVISIONI DEFINITIVE		
46.203.985.341.051	0	46.203.985.341.051	69.623.450.635.000	69.084.028.503.226	- 539.422.131.774	43.427.292.970.514	
0	0	0	1.102.800.000.000	1.102.800.000.000	0	0	2 03 90
0	0	0	856.000.000	1.112.000.000	256.000.000	0	2 03 91
0	0	0	6.416.843.522.000	6.476.783.522.000	59.940.000.000	809.341.022.064	2 03 95
0	0	0	41.000.000.000	41.000.000.000	0	0	2 03 96
44.846.425.717	0	44.846.425.717	27.400.000.000	27.400.000.000	0	43.944.115.397	2 03 97
0	0	0	1.361.380.000.000	1.361.380.000.000	0	0	2 03 99
46.248.831.766.768	0	46.248.831.766.768	78.573.730.157.000	78.094.504.025.226	- 479.226.131.774	44.280.578.107.975	

C A P I T O L O		G E S T I O N E D I			C O M P E T E N Z A	
N U M E R O	D E N O M I N A Z I O N E	P R E V I S I O N I			S O M M E	D I F F E R E N Z E R I S P E T T O
		I N I Z I A L I	V A R I A Z I O N I	D E F I N I T I V E	A C C E R T A T E	A L L E P R E V I S I O N I D E F I N I T I V E
B) Trasferimento per il finanziamento della fiscalizzazione degli oneri sociali per l'assistenza sanitaria						
2 03 84	Rimborso dello Stato per sgravi di contributi sociali di malattia di cui all'art. 2 del D.L. n. 15/77 conv. con modif. nella L. n. 102/77 e successive modificazioni e integrazioni per periodi fino al 31/12/1979	0	0	0	0	0
Totale B		0	0	0	0	0

(1) Vedi "All. D" per le variazioni riguardo ai corrispondenti valori al 31/12/1997
 Vedi "All. C" per l'analisi dei movimenti di cassa

- ENTRATE -

GESTIONE DEI RESIDUI ATTIVI			GESTIONE DI CASSA			TOTALE DEI RESIDUI ATTIVI AL TERMINE DELL'ESERCIZIO	NUMERO CAPITOLO
RESIDUI ALL' INIZIO ESERCIZIO (1)	VARIAZIONI	TOTALI	PREVISIONI DEFINITIVE	RISCOSSIONI	DIFFERENZE RISPETTO ALLE PREVISIONI DEFINITIVE		
1.685.402.761	0	1.685.402.761	0	0	0	1.685.402.761	2 03 84
1.685.402.761	0	1.685.402.761	0	0	0	1.685.402.761	

C A P I T O L O		G E S T I O N E D I			C O M P E T E N Z A	
NUMERO	DENOMINAZIONE	P R E V I S I O N I			S O M M E ACCORDATE	D I F F E R E N Z E R I S P E T T O A L L E P R E V I S I O N I D E F I N I T I V E
		I N I Z I A L I	V A R I A Z I O N I	D E F I N I T I V E		
C) Trasferimenti da gestioni fuori bilancio						
2 03 85	Rimborso da parte del Fondo di rotazione ex art. 25, Legge n. 845/1978 delle indennità di cui all'art. 2 della Legge n. 464/1972 già a carico del Fondo per la mobilità della manodopera ai sensi dell'art. 21, lett. a), Legge n. 675/1977	30.000.000.000	- 13.000.000.000	17.000.000.000	0	- 17.000.000.000
2 03 86	Contributo addizionale ex art. 12, Legge n. 164/1975 sui trattamenti straordinari di integrazione salariale dovuto dal Fondo di rotazione ex art. 25, Legge n. 845/1978 e già a carico del Fondo per la mobilità della manodopera ai sensi dell'art. 21, lett. b), Legge n. 675/1977	0	0	0	0	0
2 03 94	Rimborso da parte del Fondo di rotazione ex art. 25 Legge n. 845/1978 degli oneri per la concessione del trattamento sostitutivo della retribuzione (e connessi assegni per il nucleo familiare e contribuzione figurativa) agli operai agricoli a tempo indeterminato sospesi dal lavoro a seguito di provvedimenti contro la diffusione delle malattie epizootiche già a carico della Gestione per il finanziamento integrativo dei progetti speciali ex art. 26 Legge n. 845/1978 ai sensi dello art. 9, comma 4, della Legge n. 218/1988	0	0	0	0	0
	Totale C	30.000.000.000	- 13.000.000.000	17.000.000.000	0	- 17.000.000.000
	Totale categoria 03	72.915.878.704.000	4.484.975.727.000	77.400.854.431.000	76.126.250.366.433	- 1.274.604.064.567

(1) Vedi "All. D" per le variazioni riguardo ai corrispondenti valori al 31/12/1997
 Vedi "All. C" per l'analisi dei movimenti di cassa

- ENTRATE -

GESTIONE DEI RESIDUI ATTIVI			GESTIONE DI CASSA			TOTALE DEI RESIDUI ATTIVI AL TERMINE DELL' ESERCIZIO	NUMERO CAPITOLO
RESIDUI ALL' INIZIO ESERCIZIO (1)	VARIAZIONI	TOTALI	PREVISIONI DEFINITIVE	RISCOSSIONI	DIFFERENZE RISPETTO ALLE PREVISIONI DEFINITIVE		
653.017.064.689	0	653.017.064.689	0	0	0	653.017.064.689	2 03 85
1.055.430.639.577	0	1.055.430.639.577	0	0	0	1.055.430.639.577	2 03 86
48.842.491	0	48.842.491	48.842.000	48.842.491	491	0	2 03 94
1.708.496.546.757	0	1.708.496.546.757	48.842.000	48.842.491	491	1.708.447.704.266	
47.959.013.716.286	0	47.959.013.716.286	78.573.778.999.000	78.094.552.867.717	- 479.226.131.283	45.990.711.215.002	

C A P I T O L O		G E S T I O N E D I			C O M P E T E N Z A	
NUMERO	DENOMINAZIONE	P R E V I S I O N I			S O M M E ACCERTATE	D I F F E R E N Z E R I S P E T T O A L L E P R E V I S I O N I D E F I N I T I V E
		INIZIALI	VARIAZIONI	DEFINITIVE		
Categoria 4 - Trasferimenti da parte delle Regioni						
2 04 01	Contributi delle Regioni per la copertura assicurativa degli apprendisti artigiani occupati nei territori delle Regioni a statuto ordinario - art. 16 Legge n. 845/1978	141.164.000.000	6.959.000.000	148.123.000.000	148.124.074.652	1.074.652
2 04 02	Rimborso da parte delle Regioni delle spese per l'assistenza integrativa e per la chemio-profilassi antitubercolare art. 52 L. 833/78.	0	0	0	0	0
2 04 03	Rimborso da parte delle Regioni delle spese per la prevenzione e cura dell'invalidità - art. 52 Legge n. 833/1978	0	0	0	0	0
2 04 04	Rimborso da parte della Regione Friuli - Venezia Giulia degli sgravi contributivi 50% ex art. 2 Legge n. 546/1977 a favore delle aziende con sede nei comuni della Regione stessa colpiti dal terremoto del Mezzogiorno e Settembre 1976, art. n. 14 Legge n. 828/1982	0	0	0	0	0
2 04 05	Contributi volontari versati per conto degli assicurati della Regione Sicilia ai sensi dell'art. 6 Legge Regionale 6 giugno 1975 n. 42 e successive modificazioni e integrazioni	0	0	0	6.229.291.928	6.229.291.928
2 04 06	Trasferimenti da parte delle Regioni a copertura del sussidio di disoccupazione per lavori socialmente utili di cui all'art. 1, c. 3, del D.L. n. 510/1996	0	60.300.000.000	60.300.000.000	157.600.482.577	97.300.482.577
Totale categoria 04		141.164.000.000	67.259.000.000	208.423.000.000	311.953.849.157	103.530.849.157

(1) Vedi "All. D" per le variazioni riguardo ai corrispondenti valori al 31/12/1997
 Vedi "All. C" per l'analisi dei movimenti di cassa

GESTIONE DEI RESIDUI ATTIVI			GESTIONE DI CASSA			TOTALE DEI RESIDUI ATTIVI AL TERMINE DELL' ESERCIZIO	NUMERO CAPITOLO
RESIDUI ALL' INIZIO ESERCIZIO (1)	VARIAZIONI	TOTALI	PREVISIONI DEFINITIVE	RISCOSSIONI	DIFFERENZE RISPETTO ALLE PREVISIONI DEFINITIVE		
1.566.943.384.748	- 663.180.336	1.566.280.204.412	1.621.671.658.000	0	- 1.621.671.658.000	1.714.404.279.064	2 04 01
67.601.298	0	67.601.298	0	0	0	67.601.298	2 04 02
2.450.983.761	0	2.450.983.761	0	13.770.602	13.770.602	2.437.213.159	2 04 03
323.776.045	0	323.776.045	0	0	0	323.776.045	2 04 04
0	0	0	0	6.229.291.928	6.229.291.928	0	2 04 05
0	0	0	60.300.000.000	157.600.482.577	97.300.482.577	0	2 04 06
1.569.785.745.852	- 663.180.336	1.569.122.565.516	1.681.971.658.000	163.843.545.107	- 1.518.128.112.893	1.717.232.869.566	

C A P I T O L O		G E S T I O N E D I			C O M P E T E N Z A	
NUMERO	DENOMINAZIONE	P R E V I S I O N I			SONNE ACCRUITE	DIFFERENZE RISPETTO ALLE PREVISIONI DEFINITIVE
		INIZIALI	VARIAZIONI	DEFINITIVE		
Categoria 5 - Trasferimenti da parte dei Comuni e delle Province						
2 05 01	Trasferimenti da parte dei Comuni a copertura del sussidio di disoccupazione per lavori socialmente utili di cui all'art. 1, c. 3, del D.L. n. 510/1996 convertito nella L. 608/1996	0	8.341.729.000	8.341.729.000	36.931.301.329	28.489.572.329
2 05 02	Trasferimenti da parte delle Province a copertura del sussidio di disoccupazione per lavori socialmente utili di cui all'art. 1, c. 3, del D.L. n. 510/1996 convertito nella Legge n. 608/1996	0	2.159.482.000	2.159.482.000	6.695.732.400	4.536.250.400
Totale categoria 05		0	10.501.211.000	10.501.211.000	43.527.033.729	33.025.822.729

(1) Vedi "All. D" per le variazioni riguardo ai corrispondenti valori al 31/12/1997
 Vedi "All. C" per l'analisi dei movimenti di cassa

- ENTRATE -

GESTIONE DEI RESIDUI ATTIVI			GESTIONE DI CASSA			TOTALE DEI RESIDUI ATTIVI AL TERMINE DELL' ESERCIZIO	NUMERO CAPITOLO
RESIDUI ALL' INIZIO ESERCIZIO (1)	VARIAZIONI	TOTALI	PREVISIONI DEFINITIVE	RISCOSSIONI	DIFFERENZE RISPETTO ALLE PREVISIONI DEFINITIVE		
0	0	0	8.341.729.000	36.831.301.329	28.489.572.329	0	2 05 01
0	0	0	2.159.482.000	6.695.732.400	4.536.250.400	0	2 05 02
0	0	0	10.501.211.000	43.527.033.729	33.025.822.729	0	

C A P I T O L O		G E S T I O N E D I			C O M P E T E N S A	
NUMERO	DENOMINAZIONE	P R E V I S I O N I			S O M M E	D I F F E R E N Z E R I S P E T T O A L L E P R E V I S I O N I D E F I N I T I V E
		I N I Z I A L I	V A R I A Z I O N I	D E F I N I T I V E	A C C O R D A T E	
	Categoria 6 - Trasferimenti da parte di altri Enti del settore pubblico					
2 06 01	Valori trasferiti da altri Enti di previdenza per la copertura di periodi assicurativi	200.200.000.000	0	200.200.000.000	311.424.224.285	111.224.224.285
2 06 03	Valori capitali per la copertura dei trattamenti pensionistici già erogati dai fondi integrativi di previdenza esistenti presso gli Enti disciolti	283.331.880.000	14.073.536.000	297.405.416.000	326.630.795.057	29.225.379.057
2 06 04	Rimborso da parte delle Unità Sanitarie locali delle spese per la prevenzione e cura dell'invaldità (quota relativa alle prestazioni terapeutiche fruite dai beneficiari presso gli stabilimenti termali in gestione diretta) e commesse quote di spese generali	0	0	0	0	0
2 06 05	Contributo di solidarietà a carico di altri Enti ai sensi dell'art. 25 della L. n.41/1986	35.000.000.000	5.000.000.000	40.000.000.000	57.615.200.640	17.615.200.640
2 06 07	Rimborso del fondo gestione istituti contrattuali lavoratori portuali per gli oneri derivanti dai trattamenti di integrazione salariale e dai pensionamenti anticipati a favore dei lavoratori dei porti - art. 4, comma 7°, Legge n. 58/1990	77.628.000.000	22.342.000.000	99.970.000.000	126.739.901.600	26.769.901.600
2 06 08	Trasferimento da parte della GEPI a copertura degli oneri per prestazioni (integrazioni salariali straordinarie e somme connesse) ai lavoratori delle aree di crisi della regione Siciliana - Art. 4, comma ottavo, del D.L. n. 108/1991 convertito nella Legge n 169/1991	0	0	0	0	0
2 06 09	Rimborso del Fondo Gestione istituti contrattuali lavoratori portuali per gli oneri derivanti dai pensionamenti anticipati, dai trattamenti di integrazione salariale di cui all'art. 24, comma 4, Legge n. 84/1994 - Art 1, commi 10 e 14, del D.L. n. 535/1995 convertito nella Legge n. 647/1996	80.877.000.000	33.087.000.000	113.964.000.000	156.916.303.925	42.952.303.925
2 06 11	Valori trasferiti al Fondo di previdenza per il personale a rapporto d'impiego da parte di altri Fondi di previdenza per la copertura di periodi assicurativi	0	0	0	0	0
	da riportare	677.036.880.000	74.502.536.000	751.539.416.000	979.326.425.507	227.787.009.507

(1) Vedi "All. D" per le variazioni riguardo ai corrispondenti valori al 31/12/1997
 Vedi "All. C" per l'analisi dei movimenti di cassa

- ENTRATE -

GESTIONE DEI RESIDUI ATTIVI			GESTIONE DI CASSA			TOTALE DEI RESIDUI ATTIVI AL TERMINE DELL' ESERCIZIO	NUMERO CAPITOLO
RESIDUI ALL' INIZIO ESERCIZIO (1)	VARIAZIONI	TOTALI	PREVISIONI DEFINITIVE	RISCOSSIONI	DIFFERENZE RISPETTO ALLE PREVISIONI DEFINITIVE		
41.869.060.452	0	41.869.060.452	200.200.000.000	309.208.871.208	109.008.871.208	44.084.413.529	2 06 01
1.864.859.531.842	0	1.864.859.531.842	0	0	0	2.191.490.326.899	2 06 03
21.012.203	0	21.012.203	0	0	0	21.012.203	2 06 04
216.732.179.837	0	216.732.179.837	30.003.535.000	38.483.610.640	8.480.075.640	235.863.769.837	2 06 05
538.535.137.997	0	538.535.137.997	212.000.000.000	26.796.007.814	- 185.203.992.186	638.479.031.783	2 06 07
85.646.102	0	85.646.102	85.646.000	85.646.102	102	0	2 06 08
749.939.111.460	0	749.939.111.460	0	0	0	906.855.415.385	2 06 09
34.000.000.000	0	34.000.000.000	0	0	0	34.000.000.000	2 06 11
3.446.041.679.893	0	3.446.041.679.893	442.289.181.000	374.574.135.764	- 67.715.045.236	4.050.793.969.636	

C A P I T O L O		G E S T I O N E D I			C O M P E T E N Z A	
NUMERO	DENOMINAZIONE	P R E V I S I O N I			SOMME	DIFFERENZE RISPETTO ALLE PREVISIONI DEFINITIVE
		INIZIALI	VARIAZIONI	DEFINITIVE	ACCERTATE	
	riporto	677.036.880.000	74.502.536.000	751.539.416.000	979.326.425.507	227.787.009.507
2 06 12	Trasferimenti da parte di altri Enti pubblici a copertura del sussidio di disoccupazione per lavori socialmente utili di cui all'art. 1, c. 3, del D.L. n. 510/1996 convertito nella Legge n. 608/1996	0	471.926.000	471.926.000	2.715.419.195	2.243.493.195
2 06 13	Rimborso del Fondo gestione istituti contrattuali lavoratori portuali per gli oneri derivanti dagli sgravi contributivi, dai pensionamenti anticipati e dai trattamenti straordinari di integrazione salariale - Art. 6, 8 e 9 del D.L. n. 457/1997	152.520.000.000	- 28.181.000.000	124.339.000.000	74.861.762.463	- 49.477.237.537
2 06 80	Somme relative al finanziamento del soppresso SCAU	0	0	0	0	0
	Totale categoria 06	829.556.880.000	46.793.462.000	876.350.342.000	1.056.903.607.165	180.553.265.165
	TOTALE TITOLO II	73.886.599.584.000	4.609.529.400.000	78.496.128.984.000	77.538.634.856.484	- 957.494.127.516

(1) Vedi "All. D" per le variazioni riguardo ai corrispondenti valori al 31/12/1997
 # Vedi "All. C" per l'analisi dei movimenti di cassa

- ENTRATE -

GESTIONE DEI RESIDUI ATTIVI			GESTIONE DI CASSA			TOTALE DEI RESIDUI ATTIVI AL TERMINE DELL'ESERCIZIO	NUMERO CAPITOLO
RESIDUI ALL'INIZIO ESERCIZIO (1)	VARIAZIONI	TOTALI	PREVISIONI DEFINITIVE	RISCOSSIONI	DIFFERENZE RISPETTO ALLE PREVISIONI DEFINITIVE		
3.446.041.679.893	0	3.446.041.679.893	442.289.181.000	374.574.135.764	- 67.715.045.236	4.050.793.969.636	
0	0	0	471.926.000	2.715.419.195	2.243.493.195	0	2 06 12
0	0	0	0	0	0	74.861.762.463	2 06 13
35.333.000.000	0	35.333.000.000	0	0	0	35.333.000.000	2 06 80
3.481.374.679.893	0	3.481.374.679.893	442.761.107.000	377.289.554.959	- 65.471.552.041	4.160.988.732.099	
53.010.174.142.031	- 663.180.336	53.009.510.961.695	80.709.012.975.000	78.679.213.001.512	- 2.029.799.973.488	51.868.932.816.667	

C A P I T O L O		G E S T I O N E D I			C O M P E T E N Z A	
NUMERO	DENOMINAZIONE	P R E V I S I O N I			S O M M E A C C O N T A T E	D I F F E R E N Z E R I S P E T T O A L L E P R E V I S I O N I D E F I N I T I V E
		I N I Z I A L I	V A R I A Z I O N I	D E F I N I T I V E		
TITOL III - ALTRE ENTRATE						
Categoria 7 - Entrate derivanti dalla vendita di beni e della prestazione di servizi						
3 07 01	Rette e proventi per la gestione diretta degli stabilimenti termali	0	0	0	0	0
3 07 02	Proventi vari per la gestione diretta della Casa di riposo di Camogli	200.000.000	5.000.000	205.000.000	210.883.389	5.883.389
3 07 03	Proventi derivanti dalla vendita di pubblicazioni dell'Istituto e da inserzioni pubblicitarie nelle pubblicazioni medesime	114.000.000	16.000.000	98.000.000	53.288.262	44.711.738
3 07 04	Rimborsi di spese relative alla riscossione di contributi ed erogazione di prestazioni ed altri servizi svolti per conto di Enti ed Organismi vari	44.131.000.000	12.286.000.000	56.417.000.000	14.175.319.940	42.241.680.060
3 07 05	Rette pregresse di degenza relative alla cessata gestione delle Case di cura dell'Istituto	0	0	0	0	0
3 07 07	Rimborso spese per visite di controllo per conto dei datori di lavoro e Enti Previdenziali art.5, comma 12 e 13, D.L. n. 463/1983 convertito nella Legge n. 638/1983	11.952.000.000	18.000.000	11.934.000.000	13.844.348.962	1.910.348.962
3 07 08	Proventi derivanti dall'attività libero-professionale svolta dai medici dipendenti ai sensi dell'art. 87 del DPR n. 270/1987	15.000.000	10.000.000	25.000.000	29.376.798	4.376.798
	Totale categoria 07	56.412.000.000	12.267.000.000	68.679.000.000	28.313.217.351	40.365.782.649

(1) Vedi "All. D" per le variazioni riguardo ai corrispondenti valori al 31/12/1997
 Vedi "All. C" per l'analisi dei movimenti di cassa

- ENTRATE -

GESTIONE DEI RESIDUI ATTIVI			GESTIONE DI CASSA			TOTALE DEI RESIDUI ATTIVI AL TERMINE DELL'ESERCIZIO	NUMERO CAPITOLO
RESIDUI ALL' INIZIO ESERCIZIO (1)	VARIAZIONI	TOTALI	PREVISIONI DEFINITIVE	RISCOSSIONI	DIFFERENZE RISPETTO ALLE PREVISIONI DEFINITIVE		
334.139.599	0	334.139.599	0	0	0	334.139.599	3 07 01
0	0	0	205.000.000	210.883.389	5.883.389	0	3 07 02
0	0	0	98.000.000	53.288.262	- 44.711.738	0	3 07 03
47.556.505.610	0	47.556.505.610	56.417.000.000	14.175.319.940	- 42.241.680.060	47.556.505.610	3 07 04
2.640.357.727	0	2.640.357.727	0	0	0	2.640.357.727	3 07 05
3.203.119.805	0	3.203.119.805	11.934.000.000	13.164.456.591	1.230.456.591	3.883.012.176	3 07 07
1.471.110	0	1.471.110	25.000.000	25.970.893	970.893	4.877.015	3 07 08
53.735.593.851	0	53.735.593.851	68.679.000.000	27.629.919.075	- 41.049.080.925	54.418.892.127	

C A P I T O L O		G E S T I O N E D I			C O M P E T E N Z A	
NUMERO	DENOMINAZIONE	P R E V I S I O N I			S O M M E ACCERTATE	D I F F E R E N Z E R I S P E T T O A L L E P R E V I S I O N I D E F I N I T I V E
		INITIALI	VARIAZIONI	DEFINITIVE		
Categoria 8 - Redditi e proventi patrimoniali						
3 08 01	Affitto di immobili	1.803.333.000	- 1.800.000.000	3.333.000	15.871.477	12.538.477
3 08 02	Interessi su titoli a reddito fisso	544.331.000	18.210.000	562.541.000	562.431.271	- 109.729
3 08 03	Dividendi ed altri proventi su titoli azionari e partecipazioni	6.206.846.000	1.544.537.000	7.751.383.000	7.751.382.825	- 175
3 08 04	Interessi sui mutui e sulle annualità di Stato	232.504.000	71.000	232.433.000	232.239.933	- 193.067
3 08 05	Interessi sulle disponibilità di conto corrente bancario	52.222.000.000	- 5.922.000.000	46.300.000.000	50.311.703.113	4.011.703.113
3 08 06	Interessi su prestiti concessi al personale dipendente ai sensi dell'art. 59 del D.P.R. n. 509 del 1979	22.700.400.000	- 49.970.000	22.650.430.000	19.441.684.380	- 3.208.745.620
3 08 07	Interessi sui mutui ipotecari concessi ai dipendenti iscritti al Fondo di previdenza del personale a rapporto d'impiego	1.050.000.000	50.000.000	1.100.000.000	1.087.768.041	- 12.231.959
3 08 08	Interessi sui mutui edilizi concessi al personale dipendente ai sensi dell'art. 59 del D.P.R. n. 509/1979	5.500.000.000	0	5.500.000.000	5.198.324.493	- 301.675.507
3 08 09	Proventi derivanti dalla gestione del patrimonio immobiliare da reddito	45.200.000.000	- 5.140.000.000	40.060.000.000	35.924.800.381	- 4.135.199.619
3 08 90	Redditi e proventi patrimoniali del soppresso SCAU (Fondo di previdenza e Fondo di quiescenza)	0	0	0	0	0
3 08 99	Interessi attivi diversi (su somme accreditate agli OO.EE. su valori di riscatto ai fini previdenziali per personale dipendente, su somme accreditate dallo SCAU, ecc.)	1.048.967.000	2.608.332.000	3.657.299.000	4.532.843.644	875.544.644
	Totale categoria 08	136.508.381.000	- 8.690.962.000	127.817.419.000	125.059.049.558	- 2.758.369.442

(1) Vedi "All. D" per le variazioni riguardo ai corrispondenti valori al 31/12/1997
 Vedi "All. C" per l'analisi dei movimenti di cassa

- ENTRATE -

GESTIONE DEI RESIDUI ATTIVI			GESTIONE DI CASSA			TOTALE DEI RESIDUI ATTIVI AL TERMINE DELL' ESERCIZIO	NUMERO CAPITOLO
RESIDUI ALL' INIZIO ESERCIZIO (1)	VARIAZIONI	TOTALI	PREVISIONI DEFINITIVE	RISCOSSIONI	DIFFERENZE RISPETTO ALLE PREVISIONI DEFINITIVE		
7.071.870.628	0	7.071.870.628	244.355.000	263.334.364	18.979.364	6.824.407.741	3 08 01
0	0	0	562.541.000	562.431.271	- 109.729	0	3 08 02
0	0	0	7.751.383.000	7.751.382.825	- 175	0	3 08 03
0	0	0	232.433.000	232.239.933	- 193.067	0	3 08 04
0	0	0	46.300.000.000	50.311.703.113	4.011.703.113	0	3 08 05
0	0	0	22.650.430.000	19.441.684.380	- 3.208.745.620	0	3 08 06
8.256.552	0	8.256.552	1.100.000.000	1.071.634.299	- 28.365.701	24.390.294	3 08 07
12.809.113	0	12.809.113	5.500.000.000	5.203.920.373	- 296.079.627	7.213.233	3 08 08
23.610.741.720	0	23.610.741.720	43.109.706.000	36.161.894.475	- 6.947.811.525	23.373.647.626	3 08 09
550.713.570	0	550.713.570	0	0	0	550.713.570	3 08 90
0	0	0	3.657.299.000	4.532.843.644	875.544.644	0	3 08 99
31.254.391.583	0	31.254.391.583	131.108.147.000	125.533.068.677	- 5.575.078.323	30.780.372.464	

C A P I T O L O		G E S T I O N E D I			C O M P E T E N Z A	
NUMERO	DENOMINAZIONE	P R E V I S I O N I			S O M M E ACCERTATE	D I F F E R E N Z E R I S P E T T O A L L E P R E V I S I O N I D E F I N I T I V E
		I N I Z I A L I	V A R I A Z I O N I	D E F I N I T I V E		
Categoria 9 - Poste correttive e compensative di spese correnti						
3 09 01	Recupero di prestazioni	3.508.364.500.000	96.765.100.000	3.605.129.600.000	3.251.414.654.736	- 353.714.945.264
3 09 02	Recuperi e rimborsi di spese al personale ...	11.691.000.000	- 4.051.000.000	7.640.000.000	15.752.955.512	8.112.955.512
3 09 03	Recupero di spese per acquisto di beni di consumo e di servizi	7.610.000.000	1.480.000.000	9.090.000.000	23.385.701.617	14.295.701.617
3 09 04	Recupero di spese legali	3.741.000.000	179.000.000	4.520.000.000	4.806.848.701	286.848.701
3 09 05	Rimborsi da Organismi esteri di prestazioni erogate in regime di convenzione internazionale	20.828.000.000	2.130.000.000	22.958.000.000	27.876.272.437	4.918.272.437
3 09 06	Recupero di spese per la conduzione degli stabili da reddito	30.000.000	- 30.000.000	0	4.839.797	4.839.797
3 09 07	Recupero di provvidenze erogate a favore delle popolazioni colpite da eventi calamitosi	0	0	0	10.029.476	10.029.476
3 09 10	Recupero di contributi ai datori di lavoro che assumono personale in attuazione del piano straordinario di occupazione giovanile di cui alla Legge n. 133/1986	0	0	0	460.763.307	460.763.307
3 09 11	Recupero di contributi agli armatori di navi mercantili nazionali che imbarcano allievi ufficiali di coperta e di macchina con contratto di formazione e lavoro art. 6, D.M. n. 261 del 10/4/87	0	0	0	1.614.000	1.614.000
3 09 12	Recupero di sgravi di contributi per eventi calamitosi e per interventi a sostegno di specifici settori produttivi	0	0	0	59.698.097.666	59.698.097.666
3 09 15	Recupero di prestazioni del Fondo di previdenza per il personale a rapporto d'impiego .	75.170.000.000	- 29.130.000.000	46.040.000.000	48.075.495.131	2.035.495.131
3 09 90	Recuperi e rimborsi diversi del soppresso SCAU	0	0	0	0	0
Totale categoria 09		3.627.434.500.000	67.943.100.000	3.695.377.600.000	3.431.487.272.380	- 263.890.327.620

(1) Vedi "All. D" per le variazioni riguardo ai corrispondenti valori al 31/12/1997
 Vedi "All. C" per l'analisi dei movimenti di cassa

- ENTRATE -

GESTIONE DEI RESIDUI ATTIVI			GESTIONE DI CASSA			TOTALE DEI RESIDUI ATTIVI AL TERMINE DELL' ESERCIZIO	NUMERO CAPITOLO
RESIDUI ALL' INIZIO ESERCIZIO (1)	VARIAZIONI	TOTALI	PREVISIONI DEFINITIVE	RISCOSSIONI	DIFFERENZE RISPETTO ALLE PREVISIONI DEFINITIVE		
3.969.966.448.014	- 825.033.094.230	3.144.933.353.784	3.582.906.586.000	2.699.850.865.065	- 883.055.720.935	3.696.497.143.455	3 09 01
0	0	0	7.640.000.000	15.752.955.512	8.112.955.512	0	3 09 02
0	0	0	9.090.000.000	23.385.701.617	14.295.701.617	0	3 09 03
1.659.726	0	1.659.726	4.521.660.000	4.806.848.701	285.188.701	1.659.726	3 09 04
7.248.452.937	0	7.248.452.937	23.428.000.000	31.430.421.038	8.002.421.038	3.694.304.336	3 09 05
4.236.598.796	0	4.236.598.796	4.916.000	544.871.155	539.955.155	3.696.567.438	3 09 06
0	0	0	0	10.029.476	10.029.476	0	3 09 07
0	0	0	0	460.763.307	460.763.307	0	3 09 10
0	0	0	0	1.614.000	1.614.000	0	3 09 11
0	0	0	0	59.698.097.666	59.698.097.666	0	3 09 12
1.226.475.221	- 104.592.315	1.121.882.906	46.040.000.000	48.115.467.931	2.075.467.931	1.081.910.106	3 09 15
103.741.952	0	103.741.952	0	41.349.522	41.349.522	62.392.430	3 09 90
3.982.783.376.646	- 825.137.686.545	3.157.645.690.101	3.673.631.162.000	2.884.098.984.990	- 789.532.177.010	3.705.033.977.491	

C A P I T O L O		G E S T I O N E D I			C O M P R E T E N Z A	
NUMERO	DENOMINAZIONE	P R E V I S I O N I			SOMME	DIFFERENZE RISPETTO ALLE PREVISIONI DEFINITIVE
		INIZIALI	VARIAZIONI	DEFINITIVE	ACCERTATE	
	Categoria 10* - Entrate non classificabili in altre voci					
3 10 01	Onorari di avvocato, competenze di procuratore e competenze giudizialmente riscosse di pertinenza del personale appartenente al ruolo professionale	33.000.000.000	0	33.000.000.000	40.750.122.972	7.750.122.972
3 10 02	Sanzioni civili, amministrative, multe e ammende	701.362.059.000	- 85.337.644.000	616.024.415.000	856.212.781.922	240.188.366.922
3 10 03	Interessi per la riscossione dilazionata o differita dei contributi	68.302.545.000	- 26.013.101.000	42.289.444.000	53.583.644.137	11.294.200.137
3 10 04	Interessi per la riscossione dilazionata dei crediti verso altri Enti per valori capitali relativi alla copertura degli oneri derivanti dall'applicazione delle Leggi n. 336/1970 e n. 824/1971	10.504.740.000	700.260.000	11.205.000.000	17.571.943.307	6.366.943.307
3 10 08	Rivalsa verso gli affittuari per la quota a loro carico del trattamento di fine rapporto maturata nell'anno dai portieri e dai pulitori degli stabili da reddito	0	0	0	0	0
3 10 09	Valori capitali e somme connesse relativi a oneri per assegni di invalidità e pensioni di inabilità a seguito dell'azione di surrogazione ai sensi dell'art. 14 della L. n. 222/1984	801.000.000	8.000.000	809.000.000	9.551.207.605	8.742.207.605
3 10 10	Interessi per la riscossione dilazionata dei valori capitali relativi alla costituzione di un'unica posizione assicurativa nel Fondo di previdenza per il personale addetto ai pubblici servizi di telefonia, ai sensi dell'art 5 della Legge n. 58/1992	288.400.000.000	0	288.400.000.000	363.634.206.039	75.234.206.039
3 10 11	Onorari di avvocato, competenze di procuratore e competenze giudizialmente riscosse di pertinenza del Fondo orfani del personale dell'Istituto	6.600.000.000	0	6.600.000.000	10.187.530.744	3.587.530.744
3 10 12	Contributo della Comunità Europea al finanziamento dei progetti per applicazioni telematiche di interesse comunitario	265.000.000	- 125.000.000	140.000.000	83.034.727	56.965.273
3 10 99	Entrate diverse	19.065.209.000	13.966.202.000	33.031.411.000	42.804.468.819	9.773.057.819
	Totale categoria 10	1.128.300.553.000	- 96.801.283.000	1.031.499.270.000	1.394.378.940.272	362.879.670.272
	TOTALE TITOLO III	4.948.655.434.000	- 25.282.145.000	4.923.373.289.000	4.979.238.479.561	55.865.190.561

(1) Vedi "All. D" per le variazioni riguardo ai corrispondenti valori al 31/12/1997
 (2) Vedi "All. C" per l'analisi dei movimenti di cassa

- ENTRATE -

GESTIONE DEI RESIDUI ATTIVI			GESTIONE DI CASSA			TOTALE DEI RESIDUI ATTIVI AL TERMINE DELL'ESERCIZIO	NUMERO CAPITOLO
RESIDUI ALL' INIZIO ESERCIZIO (1)	VARIACIONI	TOTALI	PREVISIONI DEFINITIVE	RISCOSSIONI	DIFFERENZE RISPETTO ALLE PREVISIONI DEFINITIVE		
0	0	0	33.000.000.000	40.750.122.972	7.750.122.972	0	3 10 01
1.662.837.749.776	- 35.368.398.849	1.627.469.350.927	630.665.228.000	706.074.498.942	75.409.270.942	1.777.607.633.907	3 10 02
50.820.206	0	50.820.206	42.289.444.000	53.583.644.137	11.294.200.137	50.820.206	3 10 03
0	0	0	11.205.000.000	17.571.943.307	6.366.943.307	0	3 10 04
375.451.474	0	375.451.474	0	21.744.772	21.744.772	353.706.702	3 10 08
0	0	0	809.000.000	9.551.207.605	8.742.207.605	0	3 10 09
0	0	0	288.400.000.000	363.634.206.039	75.234.206.039	0	3 10 10
0	0	0	6.600.000.000	10.187.530.744	3.587.530.744	0	3 10 11
0	0	0	140.000.000	83.034.727	56.965.273	0	3 10 12
0	0	0	33.031.411.000	42.804.468.819	9.773.057.819	0	3 10 99
1.663.264.021.456	- 35.368.398.849	1.627.895.622.607	1.046.140.083.000	1.244.262.402.064	198.122.319.064	1.778.012.160.815	
5.731.037.383.336	- 860.506.085.394	4.870.531.298.142	4.919.558.392.000	4.281.524.374.806	- 638.034.017.194	5.568.245.402.897	

C A P I T O L O		G E S T I O N E D I			C O M P E T E N Z A	
NUMERO	DENOMINAZIONE	P R E V I S I O N I			S O M M E A C C E R T A T E	D I F F E R E N Z E R I S P E T T O A L L E P R E V I S I O N I D E F I N I T I V E
		I N I Z I A L I	V A R I A Z I O N I	D E F I N I T I V E		
TITOLO IV - ENTRATE PER ALIENAZIONE DEI BENI PATRIMONIALI E RISCOSSIONE DEI CREDITI						
Categoria 11 - Alienazione di immobili e diritti reali						
4 11 01	Alienazione di immobili da reddito	0	3.350.029.000	3.350.029.000	3.350.028.565	- 435
	Totale categoria 11	0	3.350.029.000	3.350.029.000	3.350.028.565	- 435

(1) Vedi "All. D" per le variazioni riguardo ai corrispondenti valori al 31/12/1997
 Vedi "All. C" per l'analisi dei movimenti di cassa

- ENTRATE -

GESTIONE DEI RESIDUI ATTIVI			GESTIONE DI CASSA			TOTALE DEI RESIDUI ATTIVI AL TERMINE DELL'ESERCIZIO	NUMERO CAPITOLO
RESIDUI ALL'INIZIO ESERCIZIO (1)	VARIAZIONI	TOTALI	PREVISIONI DEFINITIVE	RISCOSSIONI	DIFFERENZE RISPETTO ALLE PREVISIONI DEFINITIVE		
4.785.086	0	4.785.086	3.350.029.000	3.350.028.565	-	435	4.785.086
4.785.086	0	4.785.086	3.350.029.000	3.350.028.565	-	435	4.785.086

C A P I T O L O		G E S T I O N E D I			C O M P E T E N Z A	
NUMERO	DENOMINAZIONE	P R E V I S I O N I			S O M M E A C C E R T A T E	D I F F E R E N Z E R I S P E T T O A L L E P R E V I S I O N I D E F I N I T I V E
		I N I Z I A L I	V A R I A Z I O N I	D E F I N I T I V E		
Categoria 13 - Realizzo di valori mobiliari						
4 13 01	Realizzi di titoli a reddito fisso	4.709.204.000	- 26.654.000	4.682.550.000	3.867.442.800	- 815.107.200
4 13 02	Cessione di titoli azionari e partecipazioni	0	683.950.866.000	683.950.866.000	746.256.842.457	62.305.976.457
Totale categoria 13		4.709.204.000	683.924.212.000	688.633.416.000	750.124.285.257	61.490.869.257

(1) Vedi "All. D" per le variazioni riguardo ai corrispondenti valori al 31/12/1997
 Vedi "All. C" per l'analisi dei movimenti di cassa

- ENTRATE -

GESTIONE DEI RESIDUI ATTIVI			GESTIONE DI CASSA			TOTALE DEI RESIDUI ATTIVI AL TERMINE DELL'ESERCIZIO	NUMERO CAPITOLO
RESIDUI ALL'INIZIO ESERCIZIO (1)	VARIAZIONI	TOTALI	PREVISIONI DEFINITIVE	RISCOSSIONI	DIFFERENZE RISPETTO ALLE PREVISIONI DEFINITIVE		
84.600	0	84.600	4.682.634.000	3.867.527.400	- 815.106.600	0	4 13 01
0	0	0	683.950.866.000	746.256.842.457	62.305.976.457	0	4 13 02
84.600	0	84.600	688.633.500.000	750.124.369.857	61.490.869.857	0	

C A P I T O L O		G E S T I O N E D I			C O M P E T E N Z A	
NUMERO	DENOMINAZIONE	P R E V I S I O N I			S O M M E A C C E R T A T E	D I F F E R E N Z E R I S P E T T O A L L E P R E V I S I O N I D E F I N I T I V E
		I N I Z I A L I	V A R I A Z I O N I	D E F I N I T I V E		
Categoria 14 - Riscossioni di crediti						
4 14 01	Riscossioni di annualità di Stato	53.648.000	0	53.648.000	182.734.519	129.086.519
4 14 02	Riscossione di mutui	585.156.000	- 8.231.000	576.925.000	589.975.751	13.050.751
4 14 04	Riscossione del credito per anticipazioni concesse alla Gestione consorsiale dei servizi sanitari dell'INPS	0	0	0	0	0
4 14 05	Riscossione di prestiti (quota capitale) concessi al personale dipendente ai sensi dello art. 59 del D.P.R. n. 509/1979	121.201.000.000	- 95.000	121.200.905.000	128.119.689.304	6.918.784.304
4 14 06	Riscossione di mutui ipotecari (quota capitale) concessi ai dipendenti iscritti al Fondo di previdenza del personale a rapporto d'impiego	830.000.000	170.000.000	1.000.000.000	1.051.977.013	51.977.013
4 14 07	Riscossione di mutui edilizi (quota capitale) concessi al personale dipendente ai sensi dell'art. 59 del D.P.R. n. 509/1979	3.500.000.000	0	3.500.000.000	4.371.372.912	871.372.912
4 14 08	Riscossione delle anticipazioni sul trattamento di fine rapporto iscritti ai fondi speciali di previdenza L. 297/1982	0	0	0	6.273.514.402	6.273.514.402
4 14 10	Riscossione dei crediti verso lo Stato ceduti dalle imprese editrici per regolarizzazioni contributive ai sensi dell'art. 3 della Legge n. 411/1989	0	0	0	0	0
4 14 11	Riscossione di prestiti (quota capitale) concessi al personale del Fondo di previdenza del soppresso SCNU	368.000.000	0	368.000.000	213.709.981	- 154.290.019
4 14 13	Prelievo dalla Tesoreria Centrale dello Stato dei fondi depositati a copertura degli oneri di cui alle sentenze della Corte Costituzionale n. 495/93 e n. 240/94	0	3.908.426.428.000	3.908.426.428.000	3.047.294.289.463	- 861.132.138.537
4 14 99	Riscossione di crediti diversi	510.485.000.000	128.196.308.000	638.681.308.000	729.731.056.590	91.049.748.590
	Totale categoria 14	637.022.804.000	4.036.784.410.000	4.673.807.214.000	3.917.828.319.935	- 755.978.894.065
	TOTALE TITOLO IV	641.732.008.000	4.724.058.651.000	5.365.790.659.000	4.671.302.633.757	- 694.488.025.243

(1) Vedi "All. D" per le variazioni riguardo ai corrispondenti valori al 31/12/1997
 Vedi "All. C" per l'analisi dei movimenti di cassa

- ENTRATE -

GESTIONE DEI RESIDUI ATTIVI			GESTIONE DI CASSA			TOTALE DEI RESIDUI ATTIVI AL TERMINE DELL' ESERCIZIO	NUMERO CAPITOLO
RESIDUI ALL' INIZIO ESERCIZIO (1)	VARIAZIONI	TOTALI	PREVISIONI DEFINITIVE	RISCOSSIONI	DIFFERENZE RISPETTO ALLE PREVISIONI DEFINITIVE		
0	0	0	53.648.000	182.734.519	129.086.519	0	4 14 01
397.662.789	0	397.662.789	606.165.000	684.976.703	78.811.703	302.661.837	4 14 02
5.984.108.885	0	5.984.108.885	0	0	0	5.984.108.885	4 14 04
0	0	0	121.200.905.000	128.119.689.304	6.918.784.304	0	4 14 05
4.745.181	0	4.745.181	1.000.000.000	1.035.787.101	35.787.101	20.935.093	4 14 06
5.348.899	0	5.348.899	3.500.000.000	4.368.448.683	868.448.683	8.273.128	4 14 07
0	0	0	0	6.273.514.402	6.273.514.402	0	4 14 08
1.070.405.000	0	1.070.405.000	0	0	0	1.070.405.000	4 14 10
0	0	0	368.000.000	213.709.981	154.290.019	0	4 14 11
0	0	0	3.908.426.428.000	3.047.294.289.463	861.132.138.537	0	4 14 13
0	0	0	638.681.308.000	729.731.056.590	91.049.748.590	0	4 14 99
7.462.270.754	0	7.462.270.754	4.673.836.454.000	3.917.904.206.746	755.932.247.254	7.386.383.943	
7.467.140.440	0	7.467.140.440	5.365.819.983.000	4.671.378.605.168	694.441.377.832	7.391.169.029	

C A P I T O L O		G E S T I O N E D I			C O M P E T E N Z A	
NUMERO	DENOMINAZIONE	P R E V I S I O N I			S O M M E ACCERTATE	D I F F E R E N Z E R I S P E T T O A L L E P R E V I S I O N I D E F I N I T T I V E
		I N I Z I A L I	V A R I A Z I O N I	D E F I N I T T I V E		
TITOLO V - TRASFERIMENTI IN CONTO CAPITALE						
Categoria 15 - Trasferimenti dallo Stato						
5 15 01	Risarcimento danni di guerra	14.392.000	- 2.992.000	11.400.000	11.398.730	- 1.270
	Totale categoria 15	14.392.000	- 2.992.000	11.400.000	11.398.730	- 1.270
	TOTALE TITOLO V	14.392.000	- 2.992.000	11.400.000	11.398.730	- 1.270

(1) Vedi "All. D" per le variazioni riguardo ai corrispondenti valori al 31/12/1997
 Vedi "All. C" per l'analisi dei movimenti di cassa

- ENTRATE -

GESTIONE DEI RESIDUI ATTIVI			GESTIONE DI CASSA			TOTALE DEI RESIDUI ATTIVI AL TERMINE DELL' ESERCIZIO	NUMERO CAPITOLO
RESIDUI ALL' INIZIO ESERCIZIO (1)	VARIAZIONI	TOTALI	PREVISIONI DEFINITIVE	RISCOSSIONI	DIFFERENZE RISPETTO ALLE PREVISIONI DEFINITIVE		
0	0	0	11.400.000	11.398.730	-	1.270	0 5 15 01
0	0	0	11.400.000	11.398.730	-	1.270	0
0	0	0	11.400.000	11.398.730	-	1.270	0

C A P I T O L O		G E S T I O N E D I			C O M P E T E N Z A	
NUMERO	DENOMINAZIONE	P R E V I S I O N I			S O M M E ACCERTATE	D I F F E R E N Z E R I S P E T T O A L L E P R E V I S I O N I D E F I N I T I V E
		I N I Z I A L I	V A R I A Z I O N I	D E F I N I T I V E		
TITOLO VI - ACCENSIONI DI PRESTITI						
Categoria 20 - Assunzione di altri debiti finanziari						
6 20 01	Anticipazioni della Tesoreria Centrale dello Stato ai sensi dell'art. 16 Legge n. 370/1974	13.082.217.431.000	- 8.079.390.913.000	5.002.826.518.000	4.959.080.866.112	- 43.745.651.888
6 20 02	Anticipazioni da parte dello Stato a copertura degli oneri di cui alla sentenza della Corte Costituzionale n. 495/93 e n. 240/94 ..	0	2.400.000.000.000	2.400.000.000.000	2.400.000.000.000	0
6 20 99	Assunzione di debiti diversi	150.000.200.000	10.328.342.000	160.328.542.000	270.641.716.970	110.313.174.970
Totale categoria 20		13.232.217.631.000	- 5.669.062.571.000	7.563.155.060.000	7.629.722.583.082	66.567.523.082
TOTALE TITOLO VI		13.232.217.631.000	- 5.669.062.571.000	7.563.155.060.000	7.629.722.583.082	66.567.523.082

(1) Vedi "All. D" per le variazioni riguardo ai corrispondenti valori al 31/12/1997
 | Vedi "All. C" per l'analisi dei movimenti di cassa

- ENTRATE -

GESTIONE DEI RESIDUI ATTIVI			GESTIONE DI CASSA			TOTALE DEI RESIDUI ATTIVI AL TERMINE DELL' ESERCIZIO	NUMERO CAPITOLO
RESIDUI ALL' INIZIO ESERCIZIO (1)	VARIAZIONI	TOTALI	PREVISIONI DEFINITIVE	RISCOSSIONI	DIFFERENZE RISPETTO ALLE PREVISIONI DEFINITIVE		
0	0	0	5.002.826.518.000	4.959.080.866.112	43.745.651.888	0	6 20 01
0	0	0	2.400.000.000.000	2.400.000.000.000	0	0	6 20 02
0	0	0	160.328.542.000	270.641.716.970	110.313.174.970	0	6 20 99
0	0	0	7.563.155.060.000	7.629.722.583.082	66.567.523.082	0	
0	0	0	7.563.155.060.000	7.629.722.583.082	66.567.523.082	0	

C A P I T O L O		G E S T I O N E D I			C O M P E T E N Z A	
NUMERO	DENOMINAZIONE	P R E V I S I O N I			S O M M E ACCERTATE	D I F F E R E N Z E R I S P E T T O A L L E P R E V I S I O N I D E F I N I T I V E
		INITIALI	VARIAZIONI	DEFINITIVE		
TITOLO VII - PARTITE DI GIRO						
Categoria 22 - Entrate aventi natura di partite di giro						
7 22 01	Ritenute erariali	26.603.800.000.000	- 1.468.236.885.000	25.135.563.115.000	24.281.108.450.065	- 854.454.664.935
7 22 02	Ritenute previdenz.li effettuate al personale	182.459.000.000	7.541.000.000	190.000.000.000	185.250.337.914	- 4.749.662.086
7 22 03	Altre ritenute effettuate al personale	28.420.000.000	0	28.420.000.000	23.875.831.283	- 4.544.168.717
7 22 04	Ritenute previdenz. ENPAM effettuate ai medici liberi professionisti con incarico a capitolato	203.000.000	0	203.000.000	61.027.246	- 141.972.754
7 22 06	Ritenute ex ONPI sulle pensioni per conto dello Stato - art. 1 duodecies Legge 641/1978	4.268.000.000	486.052.000	4.754.052.000	4.330.428.413	- 423.623.587
7 22 07	Ritenute sulle prestazioni di contributi associativi per conto delle organizzazioni sindacali	481.105.000.000	1.243.680.000	482.348.680.000	480.428.357.534	- 1.920.322.466
7 22 08	Contributi associativi riscossi per conto delle organizzazioni sindacali	318.005.500.000	- 9.036.809.000	308.968.691.000	302.842.421.448	- 6.126.269.552
7 22 09	Contributi riscossi per conto di altri Enti .	28.624.000.000	- 3.455.000.000	25.169.000.000	25.370.862.710	201.862.710
7 22 10	Rimborso dello Stato per sgravi di contributi di pertinenza di altri enti	0	0	0	0	0
7 22 11	Anticipazioni e rimesse per pagamento di prestazioni per conto di altri enti	36.540.000.000	- 14.540.000.000	22.000.000.000	14.700.395.716	- 7.299.604.284
7 22 13	Corrispettivo di prestazioni sanitarie recuperate per conto del Servizio Sanitario nazionale	108.000.000	0	108.000.000	52.527.439	- 55.472.561
7 22 14	Rimborso di spese per accertamenti medico-legali (diarie, spese di viaggio agli assistiti e compensi per accertamenti specialistici esterni) anticipate per conto dell'ENPALS	4.000.000	0	4.000.000	1.622.711	- 2.377.289
7 22 15	Somme dovute dal personale degli Enti mutualistici disciolti (valori di riscatto e quota di prestiti) e riscosse per conto della Gestione di liquidazione dei predetti Enti	62.000.000	0	62.000.000	20.881.000	- 41.119.000
	da riportare	27.683.598.500.000	- 1.485.997.962.000	26.197.600.538.000	25.318.043.143.479	- 879.557.394.521

(1) Vedi "All. D" per le variazioni riguardo ai corrispondenti valori al 31/12/1997
 * Vedi "All. C" per l'analisi dei movimenti di cassa

- ENTRATE -

GESTIONE DEI RESIDUI ATTIVI			GESTIONE DI CASSA			TOTALE DEI RESIDUI ATTIVI AL TERMINE DELL'ESERCIZIO	NUMERO CAPITOLO
RESIDUI ALL' INIZIO ESERCIZIO (1)	VARIAZIONI	TOTALI	PREVISIONI DEFINITIVE	RISCOSSIONI	DIFFERENZE RISPETTO ALLE PREVISIONI DEFINITIVE		
0	0	0	25.135.563.116.000	24.281.108.450.065	- 854.454.665.935	0	7 22 01
0	0	0	190.000.000.000	185.250.337.914	- 4.749.662.086	0	7 22 02
0	0	0	28.420.000.000	23.875.831.283	- 4.544.168.717	0	7 22 03
0	0	0	203.000.000	61.027.246	- 141.972.754	0	7 22 04
0	0	0	4.754.052.000	4.330.428.413	- 423.623.587	0	7 22 06
0	0	0	482.348.680.000	480.428.357.534	- 1.920.322.466	0	7 22 07
0	0	0	308.968.691.000	302.842.421.448	- 6.126.269.552	0	7 22 08
1.087.287.000	- 150.683.000	936.604.000	25.200.119.000	25.151.559.710	- 48.559.290	1.155.907.000	7 22 09
35.848.982	0	35.848.982	0	35.848.982	35.848.982	0	7 22 10
0	0	0	22.000.000.000	13.841.800.716	- 8.158.199.284	858.595.000	7 22 11
0	0	0	108.000.000	52.527.439	- 55.472.561	0	7 22 13
3.353.880	0	3.353.880	3.354.000	3.353.880	- 120	1.622.711	7 22 14
0	0	0	62.000.000	20.881.000	- 41.119.000	0	7 22 15
1.126.489.862	- 150.683.000	975.806.862	26.197.631.012.000	25.317.002.825.630	- 880.628.186.370	2.016.124.711	

C A P I T O L O		G E S T I O N E D I			C O M P E T E N Z A	
NUMERO	DENOMINAZIONE	P R E V I S I O N I			SOMME ACCERTATE	DIFFERENZE RISPETTO ALLE PREVISIONI DEFINITIVE
		INIZIALI	VARIAZIONI	DEFINITIVE		
	riporto	27.683.598.500.000	- 1.485.997.962.000	26.197.600.538.000	25.318.043.143.479	- 879.557.394.521
7 22 19	Somme relative a prestazioni sanitarie recuperate per conto delle istituzioni estere ...	80.000.000	0	80.000.000	13.927.000	- 66.073.000
7 22 22	Rimborso del Ministero del Tesoro di somme erogate per conto delle gestioni stralcio di cui all'art. 1-sexies della L. n. 641/1978 ..	0	0	0	0	0
7 22 23	Somme recuperate per conto della gestione stralcio di cui all'art. 1-sexies della Legge n. 641/1978	0	0	0	0	0
7 22 24	Ritenute erariali sulle prestazioni e sulle retribuzioni del personale dipendente derivanti dalle operazioni di assistenza fiscale di cui all'art. 78 della Legge n. 413/1991 ..	602.700.000.000	9.287.712.000	611.987.712.000	605.747.225.000	- 6.240.487.000
7 22 25	Rimborso da parte del Dipartimento per la funzione pubblica delle anticipazioni di spesa finalizzata al progetto "Prototipo di struttura periferica INPS in logica qualità totale"	0	158.358.000	158.358.000	0	- 158.358.000
7 22 26	Contributi per i lavoratori agricoli (subordinati ed autonomi) riscossi per conto dell'INAIL	937.560.000.000	7.497.000.000	945.057.000.000	892.699.359.176	- 52.357.640.824
7 22 27	Contributi associativi, integrativi e di assistenza contrattuale riscossi per conto delle Organizzazioni sindacali del settore agricolo	82.000.000.000	3.000.000.000	85.000.000.000	76.718.788.533	- 8.281.211.467
# 7 22 28	Rimessa della Comunità Europea per il finanziamento dei progetti per applicazioni telematiche di interesse comunitario	1.300.000.000	82.000.000	1.382.000.000	965.935.769	- 416.064.231
# 7 22 30	Rimessa da parte dello Stato per il pagamento delle prestazioni pensionistiche arretrate e dei relativi interessi di cui alle sentenze della Corte Costituzionale n. 495/1993 e n. 240/1994	4.530.000.000.000	- 621.573.572.000	3.908.426.428.000	1.746.534.953.458	- 2.161.891.474.542
7 22 31	Ritenute per addizionale regionale all'imposta del reddito delle persone fisiche	717.541.000.000	121.701.480.000	839.242.480.000	802.740.979.000	- 36.501.501.000
	da riportare	34.554.779.500.000	- 1.965.844.984.000	32.588.934.516.000	29.443.464.311.415	- 3.145.470.204.585

(1) Vedi "All. D" per le variazioni riguardo ai corrispondenti valori al 31/12/1997
 # Vedi "All. C" per l'analisi dei movimenti di cassa

- ENTRATE -

GESTIONE DEI RESIDUI ATTIVI			GESTIONE DI CASSA			TOTALE DEI RESIDUI ATTIVI AL TERMINE DELL' ESERCIZIO	NUMERO CAPITOLO
RESIDUI ALL' INIZIO ESERCIZIO (1)	VARIAZIONI	TOTALI	PREVISIONI DEFINITIVE	RISCOSSIONI	DIFFERENZE RISPETTO ALLE PREVISIONI DEFINITIVE		
1.126.489.862	- 150.683.000	975.806.862	26.197.631.012.000	25.317.002.825.630	- 880.628.186.370	2.016.124.711	
0	0	0	80.000.000	13.927.000	- 66.073.000	0	7 22 19
71.313.506	0	71.313.506	0	0	0	71.313.506	7 22 22
19.732.910	0	19.732.910	0	0	0	19.732.910	7 22 23
0	0	0	611.987.712.000	605.747.225.000	- 6.240.487.000	0	7 22 24
157.500.000	0	157.500.000	0	0	0	157.500.000	7 22 25
1.131.192.369.214	- 1.202.849.713	1.129.989.519.501	780.475.200.000	638.375.243.545	- 142.099.956.455	1.384.313.635.132	7 22 26
0	0	0	85.000.000.000	76.718.788.533	- 8.281.211.467	0	7 22 27
0	0	0	1.382.000.000	965.935.769	- 416.064.231	0	7 22 28
0	0	0	3.908.426.428.000	1.746.534.953.458	- 2.161.891.474.542	0	7 22 30
0	0	0	839.242.480.000	802.740.979.000	- 36.501.501.000	0	7 22 31
1.132.567.405.492	- 1.353.532.713	1.131.213.872.779	32.424.224.832.000	29.188.099.877.935	- 3.236.124.954.065	1.386.578.306.259	

C A P I T O L O		G E S T I O N E D I			C O M P E T E N Z A	
NUMERO	DENOMINAZIONE	P R E V I S I O N I			S O M M E A C C E R T A T E	D I F F E R E N Z E R I S P E T T O A L L E P R E V I S I O N I D E F I N I T T I V E
		I N I Z I A L I	V A R I A Z I O N I	D E F I N I T T I V E		
	riporto	34.554.779.500.000	- 1.965.844.984.000	32.588.934.516.000	29.443.464.311.415	- 3.145.470.204.585
7 22 32	Somme a copertura dell'erogazione per conto dello Stato del contributo alle aziende di cui all'art. 15, c. 52, della L. n. 67/88 ...	0	65.000.000.000	65.000.000.000	0	- 65.000.000.000
7 22 80	Entrate diverse per partite di giro del soppresso SCMI	0	0	0	0	0
7 22 96	Rimborso della Regione Friuli-Venezia Giulia per sgravi di contributi di pertinenza INAIL	0	0	0	0	0
7 22 99	Partite in sospeso	100.000.000.000	20.000.000.000	120.000.000.000	91.396.619.491	- 28.603.380.509
	Totale categoria 22	34.654.779.500.000	- 1.880.844.984.000	32.773.934.516.000	29.534.860.930.906	- 3.239.073.585.094
	TOTALE TITOLO VII	34.654.779.500.000	- 1.880.844.984.000	32.773.934.516.000	29.534.860.930.906	- 3.239.073.585.094

(1) Vedi "All. D" per le variazioni riguardo ai corrispondenti valori al 31/12/1997
 † Vedi "All. C" per l'analisi dei movimenti di cassa

- ENTRATE -

GESTIONE DEI RESIDUI ATTIVI			GESTIONE DI CASSA			TOTALE DEI RESIDUI ATTIVI AL TERMINE DELL' ESERCIZIO	NUMERO CAPITOLO
RESIDUI ALL' INIZIO ESERCIZIO (1)	VARIAZIONI	TOTALI	PREVISIONI DEFINITIVE	RISCOSSIONI	DIFFERENZE RISPETTO ALLE PREVISIONI DEFINITIVE		
1.132.567.405.492	- 1.353.532.713	1.131.213.872.779	32.424.224.832.000	29.188.099.877.935	- 3.236.124.954.065	1.386.578.306.259	
0	0	0	65.000.000.000	0	- 65.000.000.000	0	7 22 32
1.177.873.754	0	1.177.873.754	0	63.723.077	63.723.077	1.114.150.677	7 22 80
40.253	0	40.253	0	40.253	40.253	0	7 22 96
33.410.805.889	0	33.410.805.889	120.000.000.000	90.364.222.730	- 29.635.777.270	34.443.202.650	7 22 99
1.167.156.125.388	- 1.353.532.713	1.165.802.592.675	32.609.224.832.000	29.278.527.863.995	- 3.330.696.968.005	1.422.135.659.586	
1.167.156.125.388	- 1.353.532.713	1.165.802.592.675	32.609.224.832.000	29.278.527.863.995	- 3.330.696.968.005	1.422.135.659.586	

TITOLI	GESTIONE DI			COMPETENZA	
	PREVISIONI			SOMME	DIFFERENZE RISPETTO ALLE PREVISIONI DEFINITIVE
	INIZIALI	VARIAZIONI	DEFINITIVE	ACCERTATE	
RIEPILOGO DEI TOTALI					
TITOLO I	158.569.015.000.000	1.600.867.253.000	160.169.882.253.000	163.344.677.960.002	3.174.795.707.002
TITOLO II	73.886.599.584.000	4.609.529.400.000	78.496.128.984.000	77.538.634.856.484	- 957.494.127.516
TITOLO III	4.948.655.434.000	- 25.282.145.000	4.923.373.289.000	4.979.238.479.561	55.865.190.561
TITOLO IV	641.732.008.000	4.724.058.651.000	5.365.790.659.000	4.671.302.633.757	- 694.488.025.243
TITOLO V	14.392.000	- 2.992.000	11.400.000	11.398.730	- 1.270
TITOLO VI	13.232.217.631.000	- 5.669.062.571.000	7.563.155.060.000	7.629.722.583.082	66.567.523.082
TITOLO VII	34.654.779.500.000	- 1.880.844.984.000	32.773.934.516.000	29.534.860.930.906	- 3.239.073.585.094
TOTALE DELLE - ENTRATE -	285.933.013.549.000	3.359.262.612.000	289.292.276.161.000	287.698.448.842.522	- 1.593.827.318.478

GESTIONE DEI RESIDUI ATTIVI			GESTIONE DI CASSA			TOTALE DEI RESIDUI ATTIVI AL TERMINE DELL' ESERCIZIO
RESIDUI ALL' INIZIO ESERCIZIO	VARIAZIONI	TOTALI	PREVISIONI DEFINITIVE	RISCOSSIONI	DIFFERENZE RISPETTO ALLE PREVISIONI DEFINITIVE	
50.991.341.651.933	- 1.697.782.369.290	49.293.559.282.643	156.723.468.396.000	158.288.014.817.263	1.564.546.421.263	54.350.222.425.382
53.010.174.142.031	- 663.180.336	53.009.510.961.695	80.709.012.975.000	78.679.213.001.512	- 2.029.799.973.488	51.868.932.816.667
5.731.037.383.536	- 860.506.085.394	4.870.531.298.142	4.919.558.392.000	4.281.524.374.806	- 638.034.017.194	5.568.245.402.897
7.467.140.440	0	7.467.140.440	5.365.819.983.000	4.671.378.605.168	- 694.441.377.832	7.391.169.029
0	0	0	11.400.000	11.398.730	- 1.270	0
0	0	0	7.563.155.060.000	7.629.722.583.082	66.567.523.082	0
1.167.156.125.388	- 1.353.532.713	1.165.802.592.675	32.609.224.832.000	29.278.527.863.995	- 3.330.696.968.005	1.422.135.659.586
110.907.176.443.328	- 2.560.305.167.733	108.346.871.275.595	287.890.251.038.000	282.828.392.644.556	- 5.061.858.393.444	113.216.927.473.561

C A P I T O L O		G E S T I O N E D I			C O M P E T E N Z A	
NUMERO	DENOMINAZIONE	P R E V I S I O N I			S O M M E D I F F E R E N Z E	D I F F E R E N Z E R I S P E T T O A L L E P R E V I S I O N I D E F I N I T I V E
		I N I Z I A L I	V A R I A Z I O N I	D E F I N I T I V E		
TITOLO I - SPESE CORRENTI						
Categoria 1' - Spese per gli Organi dell'Ente						
# 1 01 01	Compensi fissi alla Presidenza	280.000.000	0	280.000.000	277.803.364	- 2.196.636
# 1 01 02	Compensi fissi ai componenti il Consiglio di indirizzo e vigilanza, il Consiglio di amministrazione, la Commissione centrale per l'accertamento e riscossione dei contributi agricoli unificati, i Comitati delle Gestioni dei coltivatori diretti, degli artigiani e degli esercenti attività commerciali e del Commissario della Gestione di cui all'art. 2, comma 26, della Legge n. 335/1995	1.650.000.000	458.000.000	2.108.000.000	2.104.843.841	- 3.156.159
# 1 01 03	Oneri per emolumenti ai componenti il Collegio dei Sindaci	2.070.000.000	178.000.000	2.248.000.000	2.084.871.171	- 163.128.829
# 1 01 04	*Medaglie di presenza, indennità di missione e rimborso spese alla Presidenza	60.000.000	0	60.000.000	59.357.532	- 642.468
# 1 01 05	*Medaglie di presenza e rimborso spese ai componenti i Comitati Regionali e Provinciali ed altre spese connesse con il funzionamento di tali Organi	12.000.000.000	200.000.000	12.200.000.000	11.165.489.433	- 1.034.510.567
# 1 01 06	*Medaglie di presenza, indennità di missione e rimborso spese ai componenti il Collegio dei Sindaci e al Magistrato della Corte dei Conti delegato al controllo	260.000.000	0	260.000.000	236.956.524	- 23.043.476
# 1 01 07	*Medaglie di presenza e rimborso spese ai componenti gli Organi collegiali centrali di amministrazione ed altre spese connesse con il funzionamento di tali Organi	990.000.000	590.000.000	1.580.000.000	1.496.223.647	- 83.776.353
	Totale categoria 01	17.310.000.000	1.426.000.000	18.736.000.000	17.425.545.512	- 1.310.454.488

* Spese non obbligatorie

(1) Vedi "All. D" per le variazioni riguardo ai corrispondenti valori al 31/12/1997

Vedi All. C per l'analisi dei movimenti di cassa

- SPESE -

GESTIONE DEI RESIDUI PASSIVI			GESTIONE DI CASSA			TOTALE DEI RESIDUI PASSIVI AL TERMINE DELL'ESERCIZIO	NUMERO CAPITOLO
RESIDUI ALL' INIZIO ESERCIZIO (1)	VARIAZIONI	TOTALI	PREVISIONI DEFINITIVE	PAGAMENTI	DIFFERENZE RISPETTO ALLE PREVISIONI DEFINITIVE		
2.449.000	- 2.449.000	0	280.449.000	274.303.364	- 6.145.636	3.500.000	1 01 01
218.324.750	- 52.453.175	165.871.575	2.073.325.000	1.612.395.328	- 460.929.672	658.320.088	1 01 02
259.495.581	- 183.819.487	75.676.094	2.173.496.000	1.699.849.726	- 473.646.274	460.697.539	1 01 03
11.173.546	- 3.407.152	7.766.394	58.173.000	47.420.006	- 10.752.994	19.703.920	1 01 04
1.065.197.280	- 190.450.196	874.747.084	12.156.197.000	10.827.653.796	- 1.328.543.204	1.212.582.721	1 01 05
23.140.000	- 17.680.000	5.460.000	254.140.000	203.276.524	- 50.863.476	39.140.000	1 01 06
227.209.216	- 25.862.058	201.347.158	1.447.209.000	1.172.159.291	- 275.049.709	525.411.514	1 01 07
1.806.989.373	- 476.121.068	1.330.868.305	18.442.989.000	15.837.058.035	- 2.605.930.965	2.919.355.782	

C A P I T O L O		G E S T I O N E D I			C O M P E T E N Z A	
NUMERO	DENOMINAZIONE	P R E V I S I O N I			S O M M E I M P O S I T E	D I F F E R E N Z E R I S P E T T O A L L E P R E V I S I O N I D E F I N I T I V E
		I N I Z I A L I	V A R I A Z I O N I	D E F I N I T I V E		
Categoria 2 ^a - Oneri per il personale in attività di servizio						
1 02 01	Stipendi, assegni fissi ed indennità speciali al personale di ruolo e non di ruolo a tempo indeterminato	1.235.521.000.000	0	1.235.521.000.000	1.230.387.695.063	- 5.133.304.937
1 02 04	*Compensi per lavoro straordinario, compensi incentivanti la produttività, maggiorazioni di stipendio per turni pomeridiani, notturni e festivi ed altri compensi finalizzati al miglioramento dell'efficienza dell'Ente	309.787.000.000	37.000.000.000	346.787.000.000	346.787.000.000	0
1 02 05	*Indennità e rimborso spese per missioni all'interno	54.430.000.000	1.000.000.000	55.430.000.000	45.995.142.409	- 9.434.857.591
1 02 06	*Indennità e rimborso spese per missioni all'estero	1.000.000.000	0	1.000.000.000	884.591.244	- 115.408.756
1 02 07	*Indennità e rimborso spese di trasporto e di locazione al personale trasferito	6.726.000.000	0	6.726.000.000	2.634.981.630	- 4.091.018.370
1 02 09	Oneri previdenziali ed assistenziali a carico dell'Ente connessi ad emolumenti corrisposti al personale	413.190.000.000	8.810.000.000	422.000.000.000	420.884.206.609	- 1.115.793.391
1 02 13	*Spese per la formazione e l'addestramento del personale (compensi a docenti, esperti, progettisti interni ed esterni, partecipazione a corsi indetti da altri Enti/Società, prodotti materiali, pubblicazioni, supporti ed altro finalizzati alla didattica)	12.000.000.000	0	12.000.000.000	10.121.338.798	- 1.878.661.202
1 02 14	*Rimborsi spese varie al personale (rimborso spese di trasporto per incarichi nell'ambito del centro urbano, rimborsi di iscrizioni di dipendenti agli albi professionali)	800.000.000	0	800.000.000	513.590.700	- 286.409.300
1 02 15	Quote di onorari e competenze corrisposte al personale del Ruolo professionale (onorari di avvocato, competenze di procuratore, competenze giudizialmente liquidate al personale non appartenente al Ramo legale)	33.000.000.000	0	33.000.000.000	40.750.122.972	7.750.122.972
1 02 18	Indennità di funzione al personale dirigente	1.840.000.000	0	1.840.000.000	1.500.000.000	- 340.000.000
	da riportare	2.068.294.000.000	46.810.000.000	2.115.104.000.000	2.100.458.669.425	- 14.645.330.575

* Spese non obbligatorie

(1) Vedi "All. D" per le variazioni riguardo ai corrispondenti valori al 31/12/1997

2) Vedi All. C per l'analisi dei movimenti di cassa

- SPESE -

GESTIONE DEI RESIDUI PASSIVI			GESTIONE DI CASSA			TOTALE DEI RESIDUI PASSIVI AL TERMINE DELL'ESERCIZIO	NUMERO CAPITOLO
RESIDUI ALL' INIZIO ESERCIZIO (1)	VARIAZIONI	TOTALI	PREVISIONI DEFINITIVE	PAGAMENTI	DIFFERENZE RISPETTO ALLE PREVISIONI DEFINITIVE		
6.952.849.373	- 1.808.630.387	5.144.218.986	1.239.779.240.000	1.232.498.179.268	- 7.281.060.732	3.033.734.781	1 02 01
91.177.516.049	- 8.426.671.459	82.750.844.590	332.824.516.000	332.247.716.001	- 576.799.999	97.290.128.589	1 02 04
8.942.320.286	- 2.926.952.036	6.015.368.250	59.272.185.000	41.560.947.382	- 17.711.237.618	10.449.563.277	1 02 05
37.201.642	- 297.340	36.904.302	987.202.000	667.316.001	- 319.885.999	254.179.545	1 02 06
3.424.993.371	- 1.874.465.633	1.550.527.738	6.200.993.000	2.727.241.103	- 3.473.751.897	1.458.268.265	1 02 07
141.636.501	0	141.636.501	422.036.091.000	420.919.296.697	- 1.116.794.303	106.546.413	1 02 09
9.947.657.137	- 349.195.493	9.598.461.644	12.500.000.000	6.672.315.491	- 5.827.684.509	13.047.484.951	1 02 13
269.553.820	- 208.562.533	60.991.287	699.554.000	356.434.377	- 343.119.623	218.147.610	1 02 14
27.786.802.581	0	27.786.802.581	33.886.803.000	33.356.965.127	- 529.837.873	35.179.960.426	1 02 15
1.257.057.191	- 315.925.442	941.131.749	1.792.537.000	1.282.567.647	- 509.969.353	1.158.564.102	1 02 18
149.937.587.951	- 15.910.700.323	134.026.887.628	2.109.979.121.000	2.072.288.979.094	- 37.690.141.906	162.196.577.959	

C A P I T O L O		G E S T I O N E D I			C O M P E T E N Z A	
NUMERO	DENOMINAZIONE	P R E V I S I O N I			S O M M E	D I F F E R E N Z E R I S P E T T O A L L E P R E V I S I O N I D E F I N I T T I V E
		I N I Z I A L I	V A R I A Z I O N I	D E F I N I T T I V E	I M P E G N A T E	
	riporto	2.068.294.000.000	46.810.000.000	2.115.104.000.000	2.100.458.669.425	- 14.645.330.575
# 1 02 19	Oneri per retribuzioni, incentivi ed altre spese finalizzati alla realizzazione di progetti speciali di cui all'art. 18 della L. n. 88/1989	188.977.000.000	0	188.977.000.000	188.977.000.000	0
# 1 02 20	Compensi accessori della retribuzione del personale dirigente (retribuzione di posizione e di risultato)	43.000.000.000	0	43.000.000.000	42.893.112.000	- 106.888.000
# 1 02 21	Compensi accessori della retribuzione del personale appartenente al ruolo professionale con esclusione del personale medico (indennità e retribuzione di risultato)	11.000.000.000	1.300.000.000	9.700.000.000	9.640.364.000	- 59.636.000
# 1 02 22	Compensi accessori della retribuzione del personale medico (retribuzione di posizione e di risultato)	27.500.000.000	0	27.500.000.000	27.032.570.000	- 467.430.000
# 1 02 23	Indennità sostitutiva del preavviso a favore del personale a seguito della risoluzione del rapporto di lavoro	5.000.000.000	0	5.000.000.000	2.025.328.085	- 2.974.671.915
1 02 24	Incentivi per la progettazione a favore dei professionisti dell'area tecnico-edilizia ...	900.000.000	0	900.000.000	740.000.000	- 160.000.000
1 02 99	Oneri relativi ai miglioramenti del trattamento economico del personale conseguenti al rinnovo contrattuale	23.360.000.000	0	23.360.000.000	0	- 23.360.000.000
	Totale categoria 02	2.368.031.000.000	45.510.000.000	2.413.541.000.000	2.371.767.043.510	- 41.773.956.490

* Spese non obbligatorie

(1) Vedi "All. D" per le variazioni riguardo ai corrispondenti valori al 31/12/1997

Vedi All. C per l'analisi dei movimenti di cassa

- SPESE -

GESTIONE DEI RESIDUI PASSIVI			GESTIONE DI CASSA			TOTALE DEI RESIDUI PASSIVI AL TERMINE DELL'ESERCIZIO	NUMERO CAPITOLO
RESIDUI ALL' INIZIO ESERCIZIO (1)	VARIAZIONI	TOTALI	PREVISIONI DEFINITIVE	PAGAMENTI	DIFFERENZE RISPETTO ALLE PREVISIONI DEFINITIVE		
149.937.587.951	- 15.910.700.323	134.026.887.628	2.109.979.121.000	2.072.288.979.094	- 37.690.141.906	162.196.577.959	
88.252.396.492	- 8.061.268.091	80.191.128.401	184.125.397.000	171.591.437.337	- 12.533.959.663	97.576.691.064	1 02 19
14.524.218.226	- 602.245	14.523.615.981	39.024.218.000	46.351.709.590	7.327.491.590	11.065.018.391	1 02 20
1.703.135.550	0	1.703.135.550	8.903.136.000	7.695.267.633	- 1.207.868.367	3.648.231.917	1 02 21
2.069.413.726	0	2.069.413.726	24.369.414.000	22.875.053.174	- 1.494.360.826	6.226.930.552	1 02 22
11.945.364	0	11.945.364	4.861.945.000	2.016.003.032	- 2.845.941.968	21.270.417	1 02 23
0	0	0	900.000.000	0	- 900.000.000	740.000.000	1 02 24
0	0	0	23.360.000.000	0	- 23.360.000.000	0	1 02 99
256.498.697.309	- 23.972.570.659	232.526.126.650	2.395.523.231.000	2.322.818.449.860	- 72.704.781.140	281.474.720.300	

C A P I T O L O		G E S T I O N E D I			C O M P E T E N Z A	
NUMERO	DENOMINAZIONE	P R E V I S I O N I			S O M M E I M P E G N A T E	D I F F E R E N Z E R I S P E T T O A L L E P R E V I S I O N I D E F I N I T I V E
		I N I Z I A L I	V A R I A Z I O N I	D E F I N I T I V E		
Categoria 3 - Oneri per il personale in quiescenza						
# 1 03 01	Indennità integrativa speciale al personale in quiescenza	339.750.000.000	- 9.667.000.000	330.083.000.000	323.441.003.731	- 6.641.996.269
# 1 03 03	Oneri per valori capitali a copertura dei benefici pensionistici di cui alle LL. n. 336/70 e n. 824/71 a favore del personale dell'Istituto	300.000.000	0	300.000.000	841.453.418	541.453.418
	Totale categoria 03	340.050.000.000	- 9.667.000.000	330.383.000.000	324.282.457.149	- 6.100.542.851

* Spese non obbligatorie
 (1) Vedi "All. D" per le variazioni riguardo ai corrispondenti valori al 31/12/1997
 # Vedi All. C per l'analisi dei movimenti di cassa

- SPESE -

GESTIONE DEI RESIDUI PASSIVI			GESTIONE DI CASSA			TOTALE DEI RESIDUI PASSIVI AL TERMINE DELL' ESERCIZIO	NUMERO CAPITOLO
RESIDUI ALL' INIZIO ESERCIZIO (1)	VARIAZIONI	TOTALI	PREVISIONI DEFINITIVE	PAGAMENTI	DIFFERENZE RISPETTO ALLE PREVISIONI DEFINITIVE		
2.493.483.466	0	2.493.483.466	328.537.303.000	324.307.695.408	- 4.229.607.592	1.626.791.789	1 03 01
0	0	0	300.000.000	841.453.418	541.453.418	0	1 03 03
2.493.483.466	0	2.493.483.466	328.837.303.000	325.149.148.826	- 3.688.154.174	1.626.791.789	

C A P I T O L O		G E S T I O N E D I			C O M P E T E N Z A	
NUMERO	DENOMINAZIONE	P R E V I S I O N I			S O M M E I M P E G N A T E	D I F F E R E N Z E R I S P E T T O A L L E P R E V I S I O N I D E F I N I T I V E
		I N I Z I A L I	V A R I A Z I O N I	D E F I N I T I V E		
Categoria 4 - Spese per l'acquisto di beni di consumo e di servizi						
# 1 04 01	*Acquisto libri, pubblicazioni tecniche, quotidiani e rivista	2.100.000.000	0	2.100.000.000	1.753.161.261	- 346.838.739
# 1 04 02	*Noleggio elaboratori elettronici, apparecchiature ausiliarie e relativa assistenza tecnico-specialistica	13.000.000.000	0	13.000.000.000	12.982.296.943	- 17.703.057
# 1 04 03	*Noleggio sistemi di elaborazione periferica, sistemi terminali in linea e relativa assistenza tecnico-specialistica	8.000.000.000	0	8.000.000.000	7.455.983.900	- 544.016.100
# 1 04 04	*Servizi esterni di acquisizione dati per conto del Centro elettronico	184.000.000	0	184.000.000	181.789.992	- 2.210.008
# 1 04 05	*Stampa modelli, acquisto carta, cancelleria e altro materiale di consumo	26.045.000.000	- 1.500.000.000	24.545.000.000	15.856.691.516	- 8.688.308.484
# 1 04 06	*Pubblicazioni monografiche e periodiche e stampa circolari	8.125.000.000	- 550.000.000	7.575.000.000	4.240.740.772	- 3.334.259.228
# 1 04 07	*Medaglie di presenza e rimborso spese ai componenti le Commissioni ed i Comitati centrali e periferici ed altre spese connesse con il funzionamento di tali organismi	1.974.000.000	0	1.974.000.000	1.467.177.851	- 506.822.149
# 1 04 08	*Spese per concorsi	1.000.000.000	0	1.000.000.000	966.054.648	- 33.945.352
# 1 04 09	*Manutenzione e noleggio impianti, macchine, apparecchiature sanitarie, mobili, attrezzi ed altri beni mobili	9.220.000.000	0	9.220.000.000	7.178.200.453	- 2.041.799.547
# 1 04 10	*Manutenzione, noleggio e spese d'esercizio di mezzi di trasporto	1.500.000.000	0	1.500.000.000	1.188.731.962	- 311.268.038
# 1 04 11	*Spese postali, telegrafiche e telefoniche degli Uffici	161.250.000.000	19.300.000.000	180.550.000.000	174.840.766.875	- 5.709.233.125
# 1 04 12	*Spese per illuminazione e forza motrice degli uffici	33.760.000.000	0	33.760.000.000	29.846.305.022	- 3.913.694.978
# 1 04 13	*Spese per riscaldamento e condizionamento d'aria degli uffici	26.330.000.000	0	26.330.000.000	23.375.549.489	- 2.954.450.511
	da riportare	292.488.000.000	17.250.000.000	309.738.000.000	281.333.450.684	- 28.404.549.316

* Spese non obbligatorie

(1) Vedi "All. D" per le variazioni riguardo ai corrispondenti valori al 31/12/1997

Vedi All. C per l'analisi dei movimenti di cassa

- SPESE -

GESTIONE DEI RESIDUI PASSIVI			GESTIONE DI CASSA			TOTALE DEI RESIDUI PASSIVI AL TERMINE DELL'ESERCIZIO	NUMERO CAPITOLO
RESIDUI ALL'INIZIO ESERCIZIO (1)	VARIAZIONI	TOTALI	PREVISIONI DEFINITIVE	PAGAMENTI	DIFFERENZE RISPETTO ALLE PREVISIONI DEFINITIVE		
788.309.951	- 97.945.119	690.364.832	2.019.309.000	1.909.473.627	- 109.835.373	534.052.466	1 04 01
3.073.760.564	- 12.951.275	3.060.809.289	12.944.760.000	13.411.812.242	- 467.052.242	2.631.293.990	1 04 02
2.516.294.118	- 8.331.827	2.507.962.291	8.248.294.000	6.985.280.353	- 1.263.013.647	2.978.665.838	1 04 03
0	0	0	184.000.000	181.789.992	- 2.210.008	0	1 04 04
9.901.866.192	- 431.149.517	9.470.716.675	21.031.866.000	12.168.298.143	- 8.863.567.857	13.159.110.048	1 04 05
4.655.158.608	- 521.030.640	4.134.127.968	6.267.159.000	3.142.686.429	- 3.124.472.571	5.232.182.311	1 04 06
233.848.340	- 86.346.427	147.501.913	1.981.848.000	1.353.984.168	- 627.863.832	260.695.596	1 04 07
746.903.213	- 38.029.115	708.874.098	973.903.000	588.187.961	- 385.715.039	1.086.740.785	1 04 08
3.614.636.680	- 288.999.531	3.325.637.149	8.864.637.000	6.703.874.759	- 2.160.762.241	3.799.962.843	1 04 09
204.153.479	- 42.540.815	161.612.664	1.429.153.000	1.064.032.604	- 365.120.396	286.312.022	1 04 10
17.546.433.209	- 4.489.001.707	13.057.431.502	179.131.433.000	149.158.163.758	- 29.973.269.242	38.740.034.619	1 04 11
5.706.556.887	- 1.338.270.075	4.368.286.812	34.213.897.000	29.017.279.998	- 5.196.617.002	5.197.311.836	1 04 12
8.436.822.794	- 1.430.410.504	7.006.412.290	25.964.823.000	22.152.245.013	- 3.812.577.987	8.229.716.766	1 04 13
57.424.744.035	- 8.785.006.552	48.639.737.483	303.255.082.000	247.837.109.047	- 55.417.972.953	82.136.079.120	

C A P I T O L O		G E S T I O N E D I			C O M P E T E N Z A	
NUMERO	DENOMINAZIONE	P R E V I S I O N I			S O M M E I M P E G N A T E	D I F F E R E N Z E R I S P E T T O A L L E P R E V I S I O N I D E F I N I T I V E
		I N I Z I A L I	V A R I A Z I O N I	D E F I N I T I V E		
	riporto	292.488.000.000	17.250.000.000	309.738.000.000	281.333.450.684	- 28.404.549.316
# 1 04 14	*Spese di conduzione, pulizia e igiene, servizio di vigilanza per locali adibiti ad uffici	120.900.000.000	- 1.680.000.000	119.220.000.000	108.173.872.710	- 11.046.127.290
# 1 04 15	*Fitto di locali adibiti ad uffici	104.300.000.000	- 1.550.000.000	102.750.000.000	92.492.113.444	- 10.257.886.556
# 1 04 16	*Spese di manutenzione e di adattamento degli stabili strumentali (uffici e istituzioni sanitarie) di proprietà o presi in affitto	100.595.000.000	- 4.000.000.000	96.595.000.000	74.161.371.988	- 22.433.628.012
# 1 04 17	*Spese per l'organizzazione e la partecipazione a convegni, congressi, conferenze, mostre ed altre manifestazioni	1.320.000.000	0	1.320.000.000	802.175.187	- 517.824.813
# 1 04 18	*Spese di facchinaggio, trasporti e spedizioni varie	10.040.000.000	0	10.040.000.000	8.939.993.954	- 1.100.006.046
# 1 04 19	Spese per accertamenti sanitari per la concessione di prestazioni istituzionali	8.000.000.000	0	8.000.000.000	3.753.623.802	- 4.246.376.198
# 1 04 20	Spese per servizi svolti da altri Enti ed organismi nazionali per l'accertamento e la riscossione dei contributi e per l'erogazione delle prestazioni	309.897.000.000	88.431.000.000	398.328.000.000	382.726.056.221	- 15.601.943.779
# 1 04 22	Spese per servizi svolti dalle banche e dagli uffici dei conti correnti postali	95.345.000.000	34.886.000.000	130.231.000.000	128.398.861.156	- 1.832.138.844
# 1 04 24	*Oneri di rappresentanza	240.000.000	0	240.000.000	99.937.637	- 140.062.363
# 1 04 25	*Consulenze varie	450.000.000	0	450.000.000	0	- 450.000.000
# 1 04 26	*Spese per la conduzione degli stabili da reddito (custodia, pulizia, riscaldamento, ecc.)	5.725.000.000	- 3.285.000.000	2.440.000.000	1.299.117.342	- 1.140.882.658
# 1 04 27	*Spese per la manutenzione e l'adattamento degli stabili da reddito	2.315.000.000	- 235.000.000	2.080.000.000	643.860.443	- 1.436.139.557
# 1 04 30	*Altre spese per l'acquisto di beni di consumo e servizi degli Uffici	11.837.000.000	857.000.000	12.694.000.000	8.488.427.935	- 4.205.572.065
# 1 04 31	Spese per l'acquisto di beni di consumo e di servizi per la gestione diretta degli stabilimenti termali	198.000.000	- 78.000.000	120.000.000	137.972.336	17.972.336
	da riportare	1.063.650.000.000	130.596.000.000	1.194.246.000.000	1.091.450.834.839	- 102.795.165.161

* Spese non obbligatorie

(1) Vedi "All. D" per le variazioni riguardo ai corrispondenti valori al 31/12/1997

Vedi All. C per l'analisi dei movimenti di cassa

- SPESE -

GESTIONE DEI RESIDUI PASSIVI			GESTIONE DI CASSA			TOTALE DEI RESIDUI PASSIVI AL TERMINE DELL'ESERCIZIO	NUMERO CAPITOLO
RESIDUI ALL'INIZIO ESERCIZIO (1)	VARIAZIONI	TOTALI	PREVISIONI DEFINITIVE	PAGAMENTI	DIFFERENZE RISPETTO ALLE PREVISIONI DEFINITIVE		
57.424.744.035	- 8.785.006.552	48.639.737.483	303.255.082.000	247.837.109.047	- 55.417.972.953	82.136.079.120	
26.970.886.318	- 1.924.408.432	25.046.477.886	117.037.886.000	107.181.036.623	- 9.856.849.377	26.039.313.973	1 04 14
11.308.975.787	- 858.270.554	10.450.705.233	103.195.976.000	89.665.660.149	- 13.530.315.851	13.277.158.528	1 04 15
99.019.752.692	- 4.021.489.021	94.998.263.671	96.599.753.000	80.015.434.913	- 16.584.318.087	89.144.200.746	1 04 16
88.186.213	- 4.511.703	83.674.510	866.186.000	590.632.887	- 275.553.113	295.216.810	1 04 17
3.323.433.702	- 305.905.019	3.017.528.683	9.502.434.000	9.004.527.758	- 497.906.242	2.952.994.879	1 04 18
2.168.386.997	- 265.960.101	1.902.426.896	6.178.387.000	3.667.814.116	- 2.510.572.884	1.988.236.582	1 04 19
228.857.651.775	- 71.262.597.550	157.595.054.225	341.328.000.000	203.229.359.476	- 138.098.640.524	337.091.750.970	1 04 20
7.152.800	0	7.152.800	130.238.153.000	128.406.013.956	- 1.832.139.044	0	1 04 22
34.612.617	- 4.668.275	29.944.342	239.613.000	96.384.459	- 143.228.541	33.497.520	1 04 24
1.218.743.000	0	1.218.743.000	1.538.743.000	273.000.000	- 1.265.743.000	945.743.000	1 04 25
399.881.662	- 107.107.764	292.773.898	2.749.631.000	1.165.662.994	- 1.583.968.006	426.228.246	1 04 26
2.237.171.294	- 33.231.041	2.203.940.253	2.511.000.000	1.006.183.786	- 1.504.816.214	1.841.616.910	1 04 27
2.183.629.919	- 748.985.664	1.434.644.255	11.951.430.000	6.741.266.955	- 5.210.163.045	3.181.805.235	1 04 30
0	0	0	120.000.000	137.972.336	17.972.336	0	1 04 31
435.243.208.811	- 88.322.141.676	346.921.067.135	1.127.312.274.000	879.018.059.455	- 248.294.214.545	559.353.842.519	

C A P I T O L O		G E S T I O N E D I			C O M P E T E N Z A	
NUMERO	DENOMINAZIONE	P R E V I S I O N I			S O M M E I M P E G N A T E	D I F F E R E N Z E R I S P E T T O A L L E P R E V I S I O N I D E F I N I T I V E
		I N I Z I A L I	V A R I A Z I O N I	D E F I N I T I V E		
	riporto	1.063.650.000.000	130.596.000.000	1.194.246.000.000	1.091.450.834.839	- 102.795.165.161
# 1 04 32	Spese per l'acquisto di viveri, materiali di consumo e di servizi per la gestione della Casa di riposo di Camogli	420.000.000	0	420.000.000	375.605.167	- 44.394.833
# 1 04 33	*Spese servizio mensa per il personale	34.400.000.000	3.000.000.000	37.400.000.000	23.955.412.603	- 13.444.587.397
# 1 04 36	*Spese per erogazioni pubblicitarie ai sensi dell'art. 13 dalla Legge n. 416/1981	7.165.000.000	- 500.000.000	6.665.000.000	3.226.721.273	- 3.438.278.727
# 1 04 37	Spese per servizi svolti dalle U.S.S.I.L.	50.000.000	0	50.000.000	7.114.863	- 42.885.137
# 1 04 38	Spese per visite mediche di controllo in attuazione dell'art. 5 commi 12° e 13° del D.L. 463/1983 convertito nella Legge n. 638/83 ...	59.000.000.000	- 2.000.000.000	57.000.000.000	54.640.550.206	- 2.359.449.794
# 1 04 39	*Spese per la trasmissione dati (collegamenti in teleprocessing, rete fondata, accesso alle reti trasmissione dati di altri organismi)	51.650.000.000	- 2.450.000.000	49.200.000.000	46.010.139.008	- 3.189.860.992
# 1 04 40	*Stampati, nastri magnetici, pellicole ed altro materiale di consumo per la elaborazione automatica dei dati	24.250.000.000	6.800.000.000	31.050.000.000	25.893.402.376	- 5.156.597.624
# 1 04 41	*Manutenzione macchine e attrezzature connesse con la elaborazione automatica dati e software	31.500.000.000	- 2.000.000.000	29.500.000.000	23.236.297.409	- 6.263.702.591
# 1 04 42	*Spese per l'accesso ai sistemi informativi di altri Enti (Corte di cassazione, ISTAT, Istituto poligrafico e Zecca dello Stato, ecc)	3.350.000.000	0	3.350.000.000	2.730.200.162	- 619.799.838
# 1 04 44	*Premi di assicurazione	2.070.000.000	0	2.070.000.000	1.625.715.185	- 444.284.815
# 1 04 45	*Compensi per la gestione del patrimonio immobiliare dell'Istituto	8.835.750.000	74.250.000	8.910.000.000	8.910.000.000	0
# 1 04 80	Spese per la formazione delle unità impegnate in progetti "lavori socialmente utili" (compensi per docenza interna, trattamenti di missione al personale docente e riproduzione di materiale didattico)	0	0	0	0	0
# 1 04 90	Spese per l'acquisizione di beni e servizi del soppresso SCW	0	0	0	0	0
	Totale categoria 04	1.286.340.750.000	133.520.250.000	1.419.861.000.000	1.282.061.993.091	- 137.799.006.909

* Spese non obbligatorie

(1) Vedi "All. D" per le variazioni riguardo ai corrispondenti valori al 31/12/1997

Vedi All. C per l'analisi dei movimenti di cassa

- SPESE -

GESTIONE DEI RESIDUI PASSIVI			GESTIONE DI CASSA			TOTALE DEI RESIDUI PASSIVI AL TERMINE DELL'ESERCIZIO	NUMERO CAPITOLO
RESIDUI ALL' INIZIO ESERCIZIO (1)	VARIAZIONI	TOTALI	PREVISIONI DEFINITIVE	PAGAMENTI	DIFFERENZE RISPETTO ALLE PREVISIONI DEFINITIVE		
435.243.208.811	- 88.322.141.676	346.921.067.135	1.127.312.274.000	879.018.059.455	- 248.294.214.545	559.353.842.519	
30.637.856	0	30.637.856	420.000.000	359.223.042	- 60.776.958	47.019.981	1 04 32
13.766.465.129	- 2.309.804.770	11.456.660.359	29.742.465.000	19.326.579.070	- 10.415.885.930	16.085.493.892	1 04 33
494.376.410	- 86.369.721	408.006.689	5.228.376.000	3.194.517.379	- 2.033.858.621	440.210.583	1 04 36
0	0	0	50.000.000	6.916.863	- 43.083.137	198.000	1 04 37
4.530.020.756	- 492.724.904	4.037.295.852	56.850.000.000	53.194.511.056	- 3.655.488.944	5.483.335.002	1 04 38
18.911.353.078	- 563.264.527	18.348.088.551	49.787.353.000	32.836.679.576	- 16.950.673.424	31.521.547.983	1 04 39
11.917.863.294	- 193.148.803	11.724.714.491	29.025.863.000	20.545.716.201	- 8.480.146.799	17.072.400.666	1 04 40
15.857.839.841	- 1.564.319.599	14.293.520.242	26.880.840.000	22.592.692.454	- 4.288.147.546	14.937.125.197	1 04 41
1.489.495.637	- 345.104.618	1.144.391.019	3.575.496.000	2.112.671.870	- 1.462.824.130	1.761.919.311	1 04 42
8.284.784	- 6.128.962	2.155.822	2.066.285.000	1.623.381.768	- 442.903.232	4.489.239	1 04 44
0	0	0	8.910.000.000	8.910.000.000	0	0	1 04 45
182.079.087	- 1.316.679	180.762.408	10.000.000	175.256.114	165.256.114	5.506.294	1 04 80
419.883.069	0	419.883.069	0	274.898.142	274.898.142	144.984.927	1 04 90
502.851.507.752	- 93.884.324.259	408.967.183.493	1.339.858.952.000	1.044.171.102.990	- 295.687.849.010	646.858.073.594	

C A P I T O L O		G E S T I O N E D I			C O M P E T E N Z A	
NUMERO	DENOMINAZIONE	P R E V I S I O N I			S O M M E	D I F F E R E N Z E R I S P E T T O A L L E P R E V I S I O N I D E F I N I T I V E
		I N I Z I A L I	V A R I A Z I O N I	D E F I N I T I V E	I M P E G N I	
Categoria 5 - Spese per prestazioni						
1 05 01	Pensioni e relativi trattamenti per carichi familiari (All. B)	208.784.778.000.000	- 3.235.336.531.000	205.549.441.469.000	203.656.743.328.698	- 1.892.698.140.302
1 05 02	Prestazioni anticipate dalle aziende tenute alla presentazione delle denunce rendiconto .	9.184.112.000.000	- 242.684.000.000	8.941.428.000.000	9.816.264.053.245	874.836.053.245
1 05 03	Prestazioni economiche ai lavoratori disoccupati non agricoli (indennità di mobilità, indennità di disoccupazione e relativi trattamenti per carichi familiari)	5.613.702.000.000	62.948.000.000	5.676.650.000.000	5.839.109.746.216	162.459.746.216
1 05 04	Indennità di disoccupazione e trattamenti per carichi familiari ai lavoratori dipendenti agricoli	2.719.796.000.000	263.943.000.000	2.983.739.000.000	3.390.165.131.276	406.426.131.276
1 05 05	Assegni familiari ai coltivatori diretti, mezzadri e coloni	26.000.000.000	- 2.000.000.000	24.000.000.000	26.236.423.221	2.236.423.221
1 05 06	Trattamenti per carichi familiari ai lavoratori addetti ai servizi domestici e familiari	10.300.000.000	- 100.000.000	10.200.000.000	18.078.579.161	7.878.579.161
1 05 07	Trattamenti per carichi familiari ai pensionati ENPALS	8.000.000.000	- 1.000.000.000	7.000.000.000	6.038.114.380	- 961.885.620
1 05 08	Prestazioni economiche dell'assicurazione contro la tubercolosi e connesse maggiorazioni per carichi familiari erogate direttamente ai beneficiari	163.455.000.000	- 7.204.000.000	156.251.000.000	157.014.686.444	763.686.444
1 05 09	Prestazioni economiche erogate direttamente ai lavoratori o rimborsate direttamente alle aziende (integrazioni salariali, assegni familiari e relative maggiorazioni, assegni per congedi matrimoniali, indennità di malattia e maternità, indennità alle lavoratrici madri ex art. 8 Legge n. 903/77, indennità di anzianità ex art. 2 Legge n.464/82, retribuzioni a donatori di sangue)	1.085.593.000.000	7.096.000.000	1.092.689.000.000	991.347.626.812	- 101.341.373.188
1 05 10	Integrazioni salariali e connessi oneri per il nucleo familiare ai lavoratori agricoli ..	19.500.000.000	4.394.000.000	23.894.000.000	20.050.106.213	- 3.843.893.787
1 05 11	Indennità di richiamo alle armi ad impiegati privati erogate direttamente	1.000.000.000	- 500.000.000	500.000.000	28.619.539	- 471.380.461
	da riportare	227.616.236.000.000	- 3.150.443.531.000	224.465.792.469.000	223.921.076.415.205	- 544.716.053.795

* Spese non obbligatorie

(1) Vedi "All. D" per le variazioni riguardo ai corrispondenti valori al 31/12/1997

† Vedi All. C per l'analisi dei movimenti di cassa

- SPESE -

GESTIONE DEI RESIDUI PASSIVI			GESTIONE DI CASSA			TOTALE DEI RESIDUI PASSIVI AL TERMINE DELL'ESERCIZIO	NUMERO CAPITOLO
RESIDUI ALL' INIZIO ESERCIZIO (1)	VARIAZIONI	TOTALI	PREVISIONI DEFINITIVE	PAGAMENTI	DIFFERENZE RISPETTO ALLE PREVISIONI DEFINITIVE		
1.747.155.214.464	- 776.319.085.854	970.836.128.610	205.549.078.170.000	202.549.646.892.701	- 2.999.431.277.299	2.077.932.564.607	1 05 01
1.287.157.289.169	- 7.557.681.420	1.279.599.607.749	9.328.585.289.000	9.806.949.600.553	478.364.311.553	1.288.914.060.441	1 05 02
15.867.454.814	0	15.867.454.814	5.676.650.000.000	5.834.900.546.994	158.250.546.994	20.076.654.036	1 05 03
15.372.204.693	0	15.372.204.693	2.983.739.000.000	1.389.275.751.540	405.536.751.540	16.261.584.429	1 05 04
2.736.808.279	0	2.736.808.279	24.000.000.000	26.538.503.443	2.538.503.443	2.434.728.057	1 05 05
960.594.531	0	960.594.531	10.200.000.000	18.029.462.684	7.829.462.684	1.009.711.008	1 05 06
373.608.951	0	373.608.951	7.373.609.000	6.411.723.331	- 961.885.669	0	1 05 07
10.208.017.026	0	10.208.017.026	156.251.000.000	159.640.998.056	3.389.998.056	7.581.705.414	1 05 08
15.808.413.945	0	15.808.413.945	1.092.680.358.000	989.434.142.929	- 103.246.215.071	17.721.897.828	1 05 09
975.039.758	0	975.039.758	23.894.000.000	19.880.411.442	- 4.013.588.558	1.144.734.529	1 05 10
0	0	0	500.000.000	28.619.539	- 471.380.461	0	1 05 11
3.096.614.645.630	- 783.876.767.274	2.312.737.878.356	224.852.951.426.000	222.800.736.653.212	- 2.052.214.772.788	3.433.077.640.349	

C A P I T O L O		G E S T I O N E D I			C O M P E T E N Z A	
NUMERO	DENOMINAZIONE	P R E V I S I O N I			S O M M E	D I F F E R E N Z E R I S P E T T O A L L E P R E V I S I O N I D E F I N I T I V E
		I N I Z I A L I	V A R I A Z I O N I	D E F I N I T I V E	I M P E G N A T E	
	riporto	227.616.236.000.000	- 3.150.443.531.000	224.465.792.469.000	223.921.076.415.205	- 544.716.053.795
1 05 13	Prestazioni economiche temporanee erogate tramite le Casse marittime (indennità di malattia e maternità, indennità alle lavoratrici madri, ex art. Legge n. 903/1977, rimborso ai datori di lavoro delle retribuzioni ai donatori di sangue)	80.020.000.000	- 42.888.000.000	37.132.000.000	235.439.757.506	198.307.757.506
1 05 14	Assegni ed altre prestazioni del Fondo per la assistenza e l'educazione degli orfani dei dipendenti dell'Istituto	1.000.000.000	0	1.000.000.000	419.452.000	- 580.548.000
1 05 16	Prestazioni diverse a carico di Fondi o gestioni pensionistiche (liquidazione in capitale, indennità, assegni e liquidazioni varie)	334.750.000.000	- 117.248.387.000	217.501.613.000	233.692.075.762	16.190.462.762
1 05 17	Indennità di fine rapporto a carico del Fondo di garanzia di cui all'articolo 2 della Legge n. 297/1982	816.000.000.000	- 1.526.000.000	814.474.000.000	790.854.828.010	- 23.619.171.990
1 05 18	Prestazioni erogate per conto di Enti ed Organismi assicuratori esteri in regime di regolamenti o convenzioni internazionali	8.530.000.000	495.000.000	9.025.000.000	6.864.627.664	- 2.160.372.336
1 05 20	Prestazioni economiche accessorie alle prestazioni termali terapeutiche (spese e indennità di viaggio agli assistiti, spese di soggiorno presso gli stabilimenti termali in convenzione)	11.150.000.000	- 3.150.000.000	8.000.000.000	7.097.666.687	- 902.333.313
1 05 21	Prestazioni varie a carico di particolari Fondi (sussidi agli operai addetti alle miniere di zolfo della Sicilia, sussidi ai commessi degli uffici del registro e delle ipoteche e assegno vitalizio eredità Pace-Basso-Zanin)	300.000	0	300.000	358.000	58.000
1 05 22	Indennità di cui all'art. 37 lett. c) della Legge n. 416/81 nel testo modificato dall'art. 11 della Legge n. 1/1985	0	0	0	18.447.161	18.447.161
1 05 33	Prestazioni economiche per il rimpatrio dei lavoratori extracomunitari ai sensi dell'art. n. 13 della Legge n. 943/1986	160.000.000	160.000.000	320.000.000	104.244.365	- 215.755.635
	da riportare	228.867.846.300.000	- 3.314.600.918.000	225.553.245.382.000	225.195.567.872.360	- 357.677.509.640

* Spese non obbligatorie

(1) Vedi "All. D" per le variazioni riguardo ai corrispondenti valori al 31/12/1997

† vedi All. C per l'analisi dei movimenti di cassa

- SPESE -

GESTIONE DEI RESIDUI PASSIVI			GESTIONE DI CASSA			TOTALE DEI RESIDUI PASSIVI AL TERMINE DELL'ESERCIZIO	NUMERO CAPITOLO
RESIDUI ALL' INIZIO ESERCIZIO (1)	VARIAZIONI	TOTALI	PREVISIONI DEFINITIVE	PAGAMENTI	DIFFERENZE RISPETTO ALLE PREVISIONI DEFINITIVE		
3.096.614.645.630	- 783.876.767.274	2.312.737.878.356	224.852.951.426.000	222.800.736.653.212	- 2.052.214.772.788	3.433.077.640.349	
21.205.114.191	0	21.205.114.191	37.132.000.000	121.167.540.814	84.035.540.814	135.477.330.883	1 05 13
0	0	0	1.000.000.000	419.452.000	- 580.548.000	0	1 05 14
2.057.831.036	0	2.057.831.036	217.517.954.000	232.474.152.222	14.956.198.222	3.275.754.576	1 05 16
4.115.180.669	0	4.115.180.669	814.474.000.000	790.166.199.697	- 24.307.800.303	4.803.808.982	1 05 17
0	0	0	9.025.000.000	6.864.627.664	- 2.160.372.336	0	1 05 18
42.663.888	0	42.663.888	8.000.000.000	7.097.666.687	- 902.333.313	42.663.888	1 05 20
0	0	0	300.000	358.000	58.000	0	1 05 21
0	0	0	0	18.447.161	18.447.161	0	1 05 22
0	0	0	320.000.000	104.244.365	- 215.755.635	0	1 05 33
3.124.035.435.414	- 783.876.767.274	2.340.158.668.140	225.940.420.680.000	223.959.049.341.822	- 1.981.371.338.178	3.576.677.198.678	

CAPITOL O		GESTIONE DI			COMPETENZA	
NUMERO	DENOMINAZIONE	PREVISIONI			SOMME	DIFFERENZE RISPETTO ALLE PREVISIONI DEFINITIVE
		INIZIALI	VARIAZIONI	DEFINITIVE	IMPEGNATE	
	riporto	228.867.846.300.000	- 3.314.600.918.000	225.553.245.382.000	225.195.567.872.360	- 357.677.509.640
1 05 34	Indennità di fine rapporto ed oneri accessori ai lavoratori già dipendenti da imprese in amministrazione straordinaria ai sensi dello art. 5 del D.L. n. 103/1991 convertito nella Legge n. 166/1991	0	0	0	12.233.462	12.233.462
1 05 35	Prestazioni economiche (indennità e connessi trattamenti di famiglia) a favore dei lavoratori sospesi o lavoratori ad orario ridotto a seguito degli eventi alluvionali del novembre 1994 - art. 9 D.L. n. 691/1994 convertito nella Legge n. 35/1995	0	0	0	1.922.944	1.922.944
1 05 38	Pensioni a carico del Fondo di previdenza per il personale a rapporto d'impiego	113.700.000.000	- 25.741.000.000	87.959.000.000	116.558.757.497	28.599.757.497
1 05 39	Prestazioni diverse a carico del Fondo di previdenza per il personale a rapporto d'impiego (liquidazioni in conto capitale e indennità "una tantum")	6.000.000.000	15.000.000.000	21.000.000.000	29.571.354.692	8.571.354.692
1 05 43	Prestazioni economiche (indennità e connessi trattamenti di famiglia) a favore dei lavoratori dei Comuni della Marche e dell'Umbria colpiti dal sisma del settembre 1997 - Art. n. 10, commi 1, 1-bis e 1-ter, dell'O.M. n. 2694/1997	3.800.000.000	3.350.000.000	7.150.000.000	9.236.436.340	2.086.436.340
1 05 44	Prestazioni economiche (indennità e connessi trattamenti di famiglia) a favore dei lavoratori sospesi o lavoratori ad orario ridotto a seguito del movimento franoso dell'ottobre 1997 nel Comune di Niscomi - Art. 15, c. 1, dell'O.M. n. 2703/1997	0	50.000.000	50.000.000	8.990.410	- 41.009.590
1 05 45	Prestazioni economiche (indennità e connessi trattamenti di famiglia) a favore dei lavoratori delle province di Salerno, Avellino e Caserta colpite dagli eventi franosi del maggio 1998 - Art. 15, commi 1 e 2, dell'O.M. n. 2787/98	0	1.330.000.000	1.330.000.000	24.339.095	- 1.305.660.905
	da riportare	228.991.346.300.000	- 3.320.611.918.000	225.670.734.382.000	225.350.981.906.800	- 319.752.475.200

Spese non obbligatorie
 (1) Vedi "All. D" per le variazioni riguardo ai corrispondenti valori al 31/12/1997
 Vedi All. C per l'analisi dei movimenti di cassa

GESTIONE DEI RESIDUI PASSIVI			GESTIONE DI CASSA			TOTALE DEI RESIDUI PASSIVI AL TERMINE DELL'ESERCIZIO	NUMERO CAPITOLO
RESIDUI ALL'INIZIO ESERCIZIO (1)	VARIAZIONI	TOTALI	PREVISIONI DEFINITIVE	PAGAMENTI	DIFFERENZE RISPETTO ALLE PREVISIONI DEFINITIVE		
3.124.035.435.414	- 783.876.767.274	2.340.158.668.140	225.940.420.680.000	223.959.049.341.822	- 1.981.371.338.178	3.576.677.198.678	
20.336.239	0	20.336.239	0	32.569.701	32.569.701	0	1 05 34
0	0	0	0	1.922.944	1.922.944	0	1 05 35
862.550.156	0	862.550.156	87.959.000.000	116.758.451.031	28.799.451.031	662.856.622	1 05 38
0	0	0	21.000.000.000	29.571.354.692	8.571.354.692	0	1 05 39
0	0	0	7.150.000.000	9.236.436.340	2.086.436.340	0	1 05 43
0	0	0	50.000.000	8.990.410	- 41.009.590	0	1 05 44
0	0	0	1.330.000.000	24.339.095	- 1.305.660.905	0	1 05 45
3.124.918.321.809	- 783.876.767.274	2.341.041.554.535	226.057.909.680.000	224.114.683.406.035	- 1.943.226.273.965	3.577.340.055.300	

Il Segretario

C A P I T O L O		G E S T I O N E D I			C O M P E T E N Z I A	
NUMERO	DENOMINAZIONE	P R E V I S I O N I			S O M M E	D I F F E R E N Z E R I S P E T T O
		I N I Z I A L I	V A R I A Z I O N I	D E F I N I T I V E	I M P E G N A T E	A L L E P R E V I S I O N I D E F I N I T I V E
	riporto	228.991.346.300.000	- 3.320.611.918.000	225.670.734.382.000	225.350.981.906.800	- 319.752.475.200
1 05 60	Prestazioni sanitarie pregresse dell'Assicurazione contro la tubercolosi (rette di degenza per ricoveri in Case di Cura di terzi, chemio-profilassi, assistenza integrativa, ecc.)	0	0	0	0	0
	Totale categoria 05	228.991.346.300.000	- 3.320.611.918.000	225.670.734.382.000	225.350.981.906.800	- 319.752.475.200

* Spese non obbligatorie

(1) Vedi "All. D" per le variazioni riguardo ai corrispondenti valori al 31/12/1997

Vedi All. C per l'analisi dei movimenti di cassa

- SPESE -

GESTIONE DEI RESIDUI PASSIVI			GESTIONE DI CASSA			TOTALE DEI RESIDUI PASSIVI AL TERMINE DELL'ESERCIZIO	NUMERO CAPITOLO
RESIDUI ALL'INIZIO ESERCIZIO (1)	VARIAZIONI	TOTALI	PREVISIONI DEFINITIVE	PAGAMENTI	DIFFERENZE RISPETTO ALLE PREVISIONI DEFINITIVE		
3.124.918.321.809	- 783.876.767.274	2.341.041.554.535	226.057.909.680.000	224.114.683.406.035	- 1.943.226.273.965	3.577.340.055.300	
2.599.136.839	0	2.599.136.839	0	0	0	2.599.136.839	1 05 60
3.127.517.458.648	- 783.876.767.274	2.343.640.691.374	226.057.909.680.000	224.114.683.406.035	- 1.943.226.273.965	3.579.939.192.139	

Il Segretario

99

C A P I T O L O		G E S T I O N E D I			C O M P E T E N Z A	
NUMERO	DENOMINAZIONE	P R E V I S I O N I			SOMME	DIFFERENZE RISPETTO
		INIZIALI	VARIAZIONI	DEFINITIVE	IMPEGNATE	ALLE PREVISIONI DEFINITIVE
Categoria 6 - Trasferimenti passivi						
1 06 01	Contributi sociali di malattia e somme aggiuntive per periodi a partire dall'1 gennaio 1980 da trasferire allo Stato per il finanziamento del Fondo Sanitario Nazionale - art. 69, lett. a) Legge n. 83/1978 e art. 3 D.L. n. 663/1979 convertito nella Legge n. 33/1980	473.647.731.000	- 365.906.601.000	107.741.130.000	274.150.465.176	166.409.335.176
1 06 02	Contributi sociali di malattia e somme aggiuntive relativi all'anno 1979 da trasferire allo Stato per il finanziamento del Fondo Sanitario Nazionale - art. 69, lett. a), Legge n. 833/1978	0	0	0	63.161	63.161
1 06 03	Somme già destinate all'assistenza sanitaria da trasferire allo Stato per il finanziamento del Fondo Sanitario Nazionale - art. 69, lett. b), Legge n. 833/1978	0	0	0	0	0
1 06 07	Trasferimento allo Stato dei contributi già di pertinenza dell'ENACLI ai sensi dell'art. n. 1 duodecies della Legge n. 641/1978	230.079.763.000	- 44.893.849.000	185.185.914.000	146.980.366.645	- 38.205.547.355
1 06 08	Trasferimento allo Stato delle somme già destinate all'ONPI ai sensi dell'art. 12, terzo e quarto comma della Legge n. 55/1958 - art. 1 duodecies della Legge n. 641/1978	355.854.000.000	5.289.000.000	361.143.000.000	354.461.577.000	- 6.681.423.000
1 06 09	Trasferimento allo Stato dei contributi già di pertinenza della GESCAL (già riscossi dall'INPS e dagli Enti mutualistici disciolti)	1.175.177.894.000	- 313.832.925.000	861.344.969.000	797.491.858.839	- 63.853.110.161
1 06 10	Trasferimento allo Stato del contributo 0,10% per il finanziamento del Fondo per gli asilini	321.130.104.000	- 48.320.251.000	272.809.853.000	285.832.199.330	13.022.346.330
1 06 12	Contributi da trasferire allo Stato per il finanziamento del fondo di rotazione - art. 25 Legge n. 845/1978	306.911.072.000	- 30.237.533.000	276.673.539.000	270.930.382.835	- 5.743.156.165
1 06 14	Trasferimento al Ministero del Tesoro delle disponibilità al 31 dicembre 1989 della gestione speciale di cui all'art. 1 sexies della Legge n. 641/1978 - art. 53 della Legge n. 88/1989	0	0	0	0	0
	da riportare	2.862.800.564.000	- 797.902.159.000	2.064.898.405.000	2.129.846.912.986	64.948.507.986

* Spese non obbligatorie
 (1) Vedi "All. D" per le variazioni riguardo ai corrispondenti valori al 31/12/1997
 † Vedi All. C per l'analisi dei movimenti di cassa

- SPESE -

GESTIONE DEI RESIDUI PASSIVI			GESTIONE DI CASSA			TOTALE DEI RESIDUI PASSIVI AL TERMINE DELL'ESERCIZIO	NUMERO CAPITOLO
RESIDUI ALL' INIZIO ESERCIZIO (1)	VARIAZIONI	TOTALI	PREVISIONI DEFINITIVE	PAGAMENTI	DIFFERENZE RISPETTO ALLE PREVISIONI DEFINITIVE		
610.444.556.271	- 18.225.186.000	592.219.370.271	257.404.811.000	352.000.000.000	94.595.189.000	514.369.835.447	1 06 01
3.019.600.190	0	3.019.600.190	1.196.000	1.195.638	- 362	3.018.467.713	1 06 02
8.520.616.099	0	8.520.616.099	0	0	0	8.520.616.099	1 06 03
58.152.513.551	- 250.396.391	57.902.117.160	204.813.966.000	204.813.965.332	- 668	68.518.473	1 06 07
26.267.107.000	0	26.267.107.000	362.267.107.000	362.267.107.000	0	18.461.577.000	1 06 08
478.387.346.306	- 19.508.412.000	458.878.934.306	830.218.552.000	830.219.635.555	1.083.555	426.151.157.590	1 06 09
84.215.407.716	- 2.000.866.000	82.214.541.716	318.322.019.000	318.322.018.904	- 96	49.724.722.142	1 06 10
58.031.610.549	- 730.124.000	57.301.486.549	297.291.330.000	297.291.329.856	- 144	30.940.539.528	1 06 12
93.946.902	0	93.946.902	0	0	0	93.946.902	1 06 14
132.704.584	- 40.714.984.391	1.286.417.720.193	2.270.318.981.000	2.364.915.252.285	94.596.271.285	1.051.349.380.894	

Il Segretario

C A P I T O L O		G E S T I O N E D I			C O M P E T E N Z A	
NUMERO	DENOMINAZIONE	P R E V I S I O N I			S O M M E	D I F F E R E N Z E R I S P E T T O A L L E P R E V I S I O N I D E F I N I T T I V E
		I N I Z I A L I	V A R I A Z I O N I	D E F I N I T T I V E	I M P E G N A T E	
	riporto	2.862.800.564.000	- 797.902.159.000	2.064.898.405.000	2.129.846.912.986	64.948.507.986
1 06 16	Trasferimenti di contributi al Fondo di rotazione per l'attuazione delle politiche comunitarie di cui all'art. 5 della Legge n. 183/1987 - Art. 1, c. 72, Legge n 549/1995	613.822.144.000	- 60.475.067.000	553.347.077.000	541.860.765.670	- 11.486.311.330
1 06 19	Trasferimento allo Stato dei contributi per il finanziamento del Fondo nazionale per le politiche migratorie ai sensi degli artt. 25, c. 2, e 45, c. 3, del D.L.vo n. 286/1998	0	0	0	24.145.066.949	24.145.066.949
1 06 20	Trasferimento allo Stato del contributo per il finanziamento del Fondo per la formazione professionale di cui all'art. 5 della Legge n. 196/1997	0	0	0	272.707.722	272.707.722
1 06 40	Trasferimento alle Regioni dei contributi per le prestazioni del Servizio Sanitario Nazionale ai sensi dell'art. 11 del D.L. 502/1992	4.935.044.978.000	- 3.225.439.235.000	1.709.605.743.000	2.195.890.211.554	486.284.468.554
1 06 50	Valori per la copertura dei periodi assicurativi trasferiti ad altri Enti di previdenza .	733.963.000.000	1.100.033.000.000	1.833.996.000.000	1.928.422.191.450	94.426.191.450
1 06 51	Contributi sociali di malattia per periodi fino al 31 dicembre 1978 da trasferire alla Gestione di liquidazione degli Enti mutualistici sciolti	0	0	0	202.447.656	202.447.656
1 06 52	Contribuzioni a favore dell'Istituto Italiano di Medicina Sociale	2.345.000.000	- 500.000	2.344.500.000	2.344.500.000	0
1 06 53	Onere per l'assistenza di malattia ai malati di tubercolosi di cui all'art. 2 della legge n. 234/1968 per periodi fino al 31 dicembre 1978, da versare alla Gestione liquidazione degli Enti mutualistici sciolti	0	0	0	0	0
1 06 55	Quota di contributi da trasferire alla Gestione di liquidazione dell'INAM ai sensi dell' art. 31 della Legge n. 1034/1970	0	0	0	0	0
1 06 56	Quota di contributi da trasferire alla Federmeue coltivatori diretti	0	0	0	0	0
	da riportare	9.147.975.686.000	- 2.983.783.961.000	6.164.191.725.000	6.822.984.803.987	658.793.078.987

* Spese non obbligatorie

(1) Vedi "All. D" per le variazioni riguardo ai corrispondenti valori al 31/12/1997

† Vedi All. C per l'analisi dei movimenti di cassa

- SPESE -

GESTIONE DEI RESIDUI PASSIVI			GESTIONE DI CASSA			TOTALE DEI RESIDUI PASSIVI AL TERMINE DELL'ESERCIZIO	NUMERO CAPITOLO
RESIDUI ALL' INIZIO ESERCIZIO (1)	VARIAZIONI	TOTALI	PREVISIONI DEFINITIVE	PAGAMENTI	DIFFERENZE RISPETTO ALLE PREVISIONI DEFINITIVE		
1.327.132.704.584	- 40.714.984.391	1.286.417.720.193	2.270.318.981.000	2.364.915.252.285	94.596.271.285	1.051.349.380.894	
116.067.221.099	- 1.460.249.000	114.606.972.099	594.586.660.000	594.586.659.712	- 288	61.881.078.057	1 06 16
0	0	0	0	0	0	24.145.066.949	1 06 19
0	0	0	0	0	0	272.707.722	1 06 20
10.576.693.204.880	- 85.192.691.009	10.491.500.513.871	8.479.933.439.000	8.479.933.439.050	50	4.207.457.286.375	1 06 40
0	0	0	1.833.996.000.000	1.928.422.191.450	94.426.191.450	0	1 06 50
1.529.354.305	0	1.529.354.305	19.673.000	19.673.293	293	1.712.128.668	1 06 51
0	0	0	2.344.500.000	2.344.500.000	0	0	1 06 52
2.974.735.943	0	2.974.735.943	0	0	0	2.974.735.943	1 06 53
1.248.000.000	0	1.248.000.000	0	0	0	1.248.000.000	1 06 55
271.277.301	0	271.277.301	0	0	0	271.277.301	1 06 56
12.025.916.498.112	- 127.367.924.408	11.898.548.573.712	13.181.199.253.000	13.370.221.715.790	189.022.462.790	5.351.311.661.909	

Il Segretario

C A P I T O L O		G E S T I O N E D I			C O M P E T E N Z A	
NUMERO	DENOMINAZIONE	P R E V I S I O N I			SOMME	DIFFERENZE RISPETTO ALLE PREVISIONI DEFINITIVE
		INIZIALI	VARIAZIONI	DEFINITIVE	IMPEGNATE	
	riporto	9.147.975.686.000	- 2.983.783.961.000	6.164.191.725.000	6.822.984.803.987	658.793.078.987
1 06 59	Contributo alla GEPI e all'INSAR per l'assunzione di lavoratori, beneficiari del trattamento di integrazione salariale straordinaria, ai sensi dell'art. 23, comma 2, della Legge n. 223/1991	0	6.000.000.000	6.000.000.000	3.275.801.502	- 2.724.198.498
1 06 60	Trasferimenti per il finanziamento della Commissione di vigilanza sui Fondi pensione ai sensi dell'art. 59, comma 39, della Legge n. 449/1997	0	0	0	982.090.000	982.090.000
1 06 80	Contribuzione a favore degli Enti di patronato e di assistenza sociale	330.387.000.000	3.716.000.000	334.103.000.000	331.569.172.000	- 2.533.828.000
# 1 06 81	*Fondo per interventi assistenziali a favore del personale (sussidi al personale in servizio e alle loro famiglie, borse di studio ai figli dei dipendenti, contributi a favore dei figli dei dipendenti per le colonie estive ed in occasione delle festività di fine anno, contributi ed oneri per le attività ricreative del personale)	24.600.000.000	0	24.600.000.000	22.888.715.370	- 1.711.284.630
# 1 06 82	*Contributi e quote associative ad Istituzioni svolgenti attività attinenti ai compiti dell'Istituto	300.000.000	0	300.000.000	291.001.000	- 8.999.000
# 1 06 83	*Indennità per la perdita dell'avviamento commerciale, spese di trasloco ed altre spese per ottenere la disponibilità dei locali di proprietà da destinare ad uso strumentale ...	300.000.000	0	300.000.000	0	- 300.000.000
# 1 06 84	Equo indennizzo al personale per la perdita dell'integrità fisica subita per infermità contratta per causa di servizio, rimborso spese di cura e risarcimento danni	2.000.000.000	0	2.000.000.000	12.100.000	- 1.987.900.000
# 1 06 85	Trasferimento all'INA dei contributi afferenti l'assicurazione mista sulla vita e le capitalizzazioni finanziarie	1.630.000.000	28.000.000	1.658.000.000	1.479.636.000	- 178.364.000
1 06 86	Contributo ai datori di lavoro che assumono personale ad incremento dei livelli occupazionali ai sensi dell'art. 2, commi 1° e 2°, del D.L. n. 726/84 convertito nella Legge n. 863/84	21.000.000.000	300.000.000	21.300.000.000	62.857.596	- 21.237.142.404
	da riportare	9.528.192.686.000	- 2.973.739.961.000	6.554.452.725.000	7.183.546.177.455	629.093.452.455

* Spese non obbligatorie

(1) Vedi "All. D" per le variazioni riguardo ai corrispondenti valori al 31/12/1997

Vedi All. C per l'analisi dei movimenti di cassa

- SPESE -

GESTIONE DEI RESIDUI PASSIVI			GESTIONE DI CASSA			TOTALE DEI RESIDUI PASSIVI AL TERMINE DELL'ESERCIZIO	NUMERO CAPITOLO
RESIDUI ALL' INIZIO ESERCIZIO (1)	VARIAZIONI	TOTALI	PREVISIONI DEFINITIVE	PAGAMENTI	DIFFERENZE RISPETTO ALLE PREVISIONI DEFINITIVE		
12.025.916.498.112	- 127.367.924.400	11.898.548.573.712	13.181.199.253.000	13.370.221.715.790	189.022.462.790	5.351.311.661.909	
0	0	0	6.000.000.000	3.275.801.502	- 2.724.198.498	0	1 06 59
0	0	0	0	982.090.000	982.090.000	0	1 06 60
315.933.552.000	0	315.933.552.000	315.933.552.000	315.933.552.000	0	331.569.172.000	1 06 80
40.929.475.983	- 2.434.530.306	38.494.945.677	58.826.476.000	46.559.604.255	- 12.266.871.745	14.824.056.792	1 06 81
17.596.759	- 17.596.759	0	300.000.000	291.001.000	- 8.999.000	0	1 06 82
38.629.440	- 4.129.000	34.500.440	291.000.000	34.500.440	- 256.499.560	0	1 06 83
0	0	0	1.968.000.000	12.100.000	- 1.955.900.000	0	1 06 84
0	0	0	1.658.000.000	1.479.636.000	- 178.364.000	0	1 06 85
0	0	0	21.300.000.000	62.857.596	- 21.237.142.404	0	1 06 86
12.382.835.752.294	- 129.824.180.465	12.253.011.571.829	13.587.476.281.000	13.738.852.858.583	151.376.577.583	5.697.704.890.701	

Il Segretario

C A P I T O L O		G E S T I O N E D I			C O M P E T E N Z A	
NUMERO	DENOMINAZIONE	P R E V I S I O N I			S O M M E	D I F F E R E N Z E R I S P E T T O A L L E P R E V I S I O N I D E F I N I T I V E
		I N I Z I A L I	V A R I A Z I O N I	D E F I N I T I V E	I M P E G N A T E	
	riporto	9.528.192.686.000	- 2.973.739.961.000	6.554.452.725.000	7.183.546.177.455	629.093.452.455
1 06 89	Contributo agli amatori di navi mercantili nazionali che imbarcano allievi ufficiali di coperta e di macchina con contratto di formazione e lavoro - art. 6 Legge n. 856/86	0	10.000.000	10.000.000	21.966.000	11.966.000
# 1 06 91	*Oneri derivanti dalla convenzione con l'Ente Ferrovie dello Stato per la concessione al personale della riduzione delle spese di viaggio	0	0	0	0	0
1 06 93	Contributo ai datori di lavoro che assumono lavoratori iscritti nelle liste di mobilità ai sensi dell'art. 8, comma 4, della Legge n. 223/1991	47.000.000.000	3.000.000.000	50.000.000.000	59.633.808.469	9.633.808.469
1 06 94	Contributo ai datori di lavoro che stipulano contratti di solidarietà ai sensi dell'art. 5, comma 4, del D.L. n. 148/1993 convertito nella Legge n. 236/1993	15.000.000.000	- 100.000.000	14.900.000.000	14.290.813.609	- 609.186.391
1 06 95	Contributo ai datori di lavoro a sostegno dell'occupazione di cui all'art. 28 del D.L. n. 244/1995 convertito nella L. n. 341/1995 .	37.700.000.000	- 5.700.000.000	32.000.000.000	13.382.587.000	- 18.617.413.000
1 06 96	Contributo alle imprese ai sensi dell'art. 4, commi 17 e 19, della Legge n. 449/1997	1.150.000.000.000	0	1.150.000.000.000	534.163.036.851	- 615.836.963.149
1 06 97	Contributo ai datori di lavoro e agli enti pubblici economici che assumono a tempo indeterminato i lavoratori impiegati nei lavori socialmente utili di cui all'art. 4, comma 1, del Decreto interministeriale del 21 maggio 1998	0	18.000.000.000	18.000.000.000	0	- 18.000.000.000
1 06 99	Oneri per trasferimenti diversi del soppresso SCRU (interventi assistenziali e servizi mensa)	0	0	0	0	0
	Totale categoria 06	10.777.892.686.000	- 2.958.529.961.000	7.819.362.725.000	7.805.038.389.384	- 14.324.335.616

* Spese non obbligatorie

(1) Vedi "All. D" per le variazioni riguardo ai corrispondenti valori al 31/12/1997

† Vedi All. C per l'analisi dei movimenti di cassa

- SPESE -

GESTIONE DEI RESIDUI PASSIVI			GESTIONE DI CASSA			TOTALE DEI RESIDUI PASSIVI AL TERMINE DELL'ESERCIZIO	NUMERO CAPITOLO
RESIDUI ALL'INIZIO ESERCIZIO (1)	VARIAZIONI	TOTALI	PREVISIONI DEFINITIVE	PAGAMENTI	DIFFERENZE RISPETTO ALLE PREVISIONI DEFINITIVE		
12.382.835.752.294	- 129.824.180.465	12.253.011.571.829	13.587.476.281.000	13.738.852.858.583	151.376.577.583	5.697.704.890.701	
0	0	0	10.000.000	21.966.000	11.966.000	0	1 06 89
30.000.000	0	30.000.000	0	0	0	30.000.000	1 06 91
0	0	0	50.000.000.000	59.633.808.469	9.633.808.469	0	1 06 93
0	0	0	14.900.000.000	14.290.813.609	- 609.186.391	0	1 06 94
0	0	0	32.000.000.000	13.382.587.000	- 18.617.413.000	0	1 06 95
0	0	0	1.150.000.000.000	534.163.036.851	- 615.836.963.149	0	1 06 96
0	0	0	18.000.000.000	0	- 18.000.000.000	0	1 06 97
328.121.200	0	328.121.200	0	0	0	328.121.200	1 06 99
12.383.193.873.494	- 129.824.180.465	12.253.369.693.029	14.852.386.281.000	14.360.345.070.512	- 492.041.210.488	5.698.063.011.901	

Il Segretario

C A P I T O L O		G E S T I O N E D I			C O M P E T E N Z A	
NUMERO	DENOMINAZIONE	P R E V I S I O N I			S O M M E I M P E G N A T E	D I F F E R E N Z E R I S P E T T O A L L E P R E V I S I O N I D E F I N I T I V E
		I N I Z I A L I	V A R I A Z I O N I	D E F I N I T I V E		
Categoria 7 - Oneri finanziari						
1 07 01	Interessi passivi sulle anticipazioni della Tesoreria centrale - art.16 Legge n. 370/1974	0	0	0	0	0
1 07 02	Interessi passivi sulle prestazioni arretrate (All. B)	185.993.198.000	74.901.902.000	260.895.100.000	349.821.144.830	88.926.044.830
1 07 03	Interessi per il versamento dilazionato del debito per contributi da trasferire dal FPLD alla Cassa pensioni presso il Ministero del Tesoro Legge n. 303/1974	0	0	0	0	0
1 07 06	Interessi passivi sui saldi delle denunce contributive a credito dei datori di lavoro rimborsati in ritardo	37.200.000.000	- 7.200.000.000	30.000.000.000	26.488.192.109	- 3.511.807.891
1 07 99	Interessi passivi diversi	1.080.582.000	6.041.852.000	7.122.434.000	4.002.710.481	- 3.119.723.519
Totale categoria 07		224.273.780.000	73.743.754.000	298.017.534.000	380.312.047.420	82.294.513.420

Spese non obbligatorie
 (1) Vedi "All. D" per le variazioni riguardo ai corrispondenti valori al 31/12/1997
 Vedi All. C per l'analisi dei movimenti di cassa

- SPESE -

GESTIONE DEI RESIDUI PASSIVI			GESTIONE DI CASSA			TOTALE DEI RESIDUI PASSIVI AL TERMINE DELL'ESERCIZIO	NUMERO CAPITOLO
RESIDUI ALL'INIZIO ESERCIZIO (1)	VARIAZIONI	TOTALI	PREVISIONI DEFINITIVE	PAGAMENTI	DIFFERENZE RISPETTO ALLE PREVISIONI DEFINITIVE		
746.362.844.352	- 746.362.844.352	0	0	0	0	0	1 07 01
0	0	0	260.895.100.000	349.821.144.830	88.926.044.830	0	1 07 02
7.455.763	0	7.455.763	0	0	0	7.455.763	1 07 03
0	0	0	30.000.000.000	26.488.192.109	- 3.511.807.891	0	1 07 06
0	0	0	7.122.434.000	4.002.710.481	- 3.119.723.519	0	1 07 99
746.370.300.115	- 746.362.844.352	7.455.763	298.017.534.000	380.312.047.420	82.294.513.420	7.455.763	

Il Segretario



C A P I T O L O		G E S T I O N E D I			C O M P E T E N Z A	
NUMERO	DENOMINAZIONE	P R E V I S I O N I			SOMME	DIFFERENZE RISPETTO
		INIZIALI	VARIAZIONI	DEFINITIVE	IMPEGNATE	ALLE PREVISIONI DEFINITIVE
Categoria 8 - Oneri tributari						
1 08 01	Imposta sul reddito delle persone giuridiche .	35.676.108.000	1.070.974.000	36.747.082.000	36.766.828.262	19.746.262
1 08 02	Imposta locale sui redditi	374.750.000	185.267.000	560.017.000	560.017.000	0
1 08 03	Imposta sugli interessi sui conti correnti bancari e postali	14.099.000.000	2.217.100.000	16.316.100.000	17.245.920.862	929.820.862
# 1 08 04	Tributi diversi relativi a stabili da reddito (quota imposta di registro a carico dell'Istituto su contratti di locazione, contributi consortili, tassa occupazione suolo pubblico, ecc.)	95.000.000	0	95.000.000	90.336.316	4.663.684
# 1 08 05	Tributi diversi (imposta di bollo e di registrazione delle convenzioni inerenti la materia assicurativa e previdenziale nonché contributi consortili, tassa trasporto rifiuti solidi urbani, tassa occupazione suolo pubblico, ecc.) relativi a stabili destinati ad uffici	8.600.000.000	0	8.600.000.000	7.787.849.880	812.150.120
# 1 08 06	Imposta sul valore aggiunto	2.100.000.000	- 2.100.000.000	0	2.046.838.000	2.046.838.000
1 08 10	Imposta comunale degli immobili	620.385.000	- 274.073.000	346.312.000	328.625.377	17.686.623
1 08 11	Imposta sugli interessi sui titoli di Stato .	62.650.000	2.293.000	64.943.000	75.982.409	11.039.409
1 08 12	Imposta regionale sulle attività produttive .	156.915.000.000	- 29.915.000.000	127.000.000.000	126.850.379.325	149.620.675
1 08 90	Oneri tributari diversi del soppresso SCAU ..	0	0	0	0	0
Totale categoria 08		218.542.893.000	- 28.813.439.000	189.729.454.000	191.752.777.431	2.023.323.431


* Spese non obbligatorie

(1) Vedi "All. D" per le variazioni riguardo ai corrispondenti valori al 31/12/1997

Vedi All. C per l'analisi dei movimenti di cassa

GESTIONE DEI RESIDUI PASSIVI			GESTIONE DI CASSA			TOTALE DEI RESIDUI PASSIVI AL TERMINE DELL'ESERCIZIO	NUMERO CAPITOLO
RESIDUI ALL' INIZIO ESERCIZIO (1)	VARIAZIONI	TOTALI	PREVISIONI DEFINITIVE	PAGAMENTI	DIFFERENZE RISPETTO ALLE PREVISIONI DEFINITIVE		
0	0	0	36.747.082.000	36.766.828.262	19.746.262	0	1 08 01
0	0	0	560.017.000	560.017.000	0	0	1 08 02
0	0	0	16.316.100.000	17.245.920.862	929.820.862	0	1 08 03
277.000	0	277.000	95.277.000	90.613.316	- 4.663.684	0	1 08 04
642.388.158	- 11.650.068	630.738.090	8.477.388.000	7.336.094.709	- 1.141.293.291	1.082.493.261	1 08 05
0	0	0	0	1.714.546.000	1.714.546.000	332.292.000	1 08 06
0	0	0	346.312.000	328.625.377	- 17.686.623	0	1 08 10
0	0	0	64.943.000	75.982.409	11.039.409	0	1 08 11
0	0	0	127.000.000.000	126.850.379.325	- 149.620.675	0	1 08 12
31.869.485	0	31.869.485	0	31.869.485	31.869.485	0	1 08 90
674.534.643	- 11.650.068	662.884.575	189.607.119.000	191.000.876.745	1.393.757.745	1.414.785.261	

Il Segretario



C A P I T O L O		G E S T I O N E D I			C O M P E T E N Z A	
NUMERO	DENOMINAZIONE	P R E V I S I O N I			S O M M E	DIFFERENZE RISPETTO ALLE PREVISIONI DEFINITIVE
		INIZIALI	VARIAZIONI	DEFINITIVE	IMPEGNATE	
Categoria 9 - Poste correttive e compensative di entrate correnti						
1 09 01	Sgravi di oneri contributivi del Mezzogiorno- art. 18 Legge n. 1089/1968	450.000.000.000	240.000.000.000	690.000.000.000	680.229.263.897	- 9.770.736.103
1 09 02	Sgravi di oneri contributivi del Mezzogiorno- art. 14 Legge n. 183/1976	800.000.000.000	0	800.000.000.000	778.585.968.644	- 21.414.031.356
1 09 03	Rimborso di contributi	934.669.491.000	99.110.821.000	1.033.780.312.000	1.044.494.502.330	10.714.190.330
1 09 04	Rimborso di riserve e di valori capitali	2.684.000.000	285.000.000	2.399.000.000	4.983.354.819	2.584.354.819
1 09 05	Rimborso di proventi derivanti dal divieto di cumulo tra pensione e retribuzione	652.500.000	1.500.000	654.000.000	148.175.961	- 505.824.039
1 09 11	Sgravio di contributi previdenziali a favore delle imprese delle provincie di Trieste e Gorizia ai sensi dell'art. 4 della L. 26/86 .	0	2.000.000	2.000.000	168.670	- 1.831.330
1 09 14	Sgravi oneri contributivi ai datori di lavoro per i lavoratori all'estero nei paesi extra comunitari ai sensi dell'art. 4, comma 2, lett. A), D.L. 317/87 convertito nella Legge n. 398/87	60.000.000.000	18.000.000.000	42.000.000.000	36.518.548.044	- 5.481.451.956
1 09 16	Rimborso allo Stato di somme trasferite in eccedenza agli sgravi per calamità e della somma di cui all'art. 1, comma 4, della Legge 7/7/1989 n. 247	0	0	0	0	0
1 09 17	Sgravi di contributi a favore dei datori di lavoro del settore agricolo operanti nel Mez- zogiorno art. 14 comma 1, L. n. 64/1986 nel testo sostituito dall'art. 1, comma 5 del D.L. n. 536/1987 convertito nella Legge n. 48/1988	234.000.000.000	6.000.000.000	240.000.000.000	179.922.982.176	- 60.077.017.824
1 09 23	Sgravi di oneri contributivi nel Mezzogiorno a favore dell'armatoria pubblica - Art. 5 della Legge n. 426/1991	0	3.000.000.000	3.000.000.000	3.016.576.000	16.576.000
	da riportare	2.482.005.991.000	329.829.321.000	2.811.835.312.000	2.727.899.540.541	- 83.935.771.459

Spese non obbligatorie
 (1) Vedi "All. D" per le variazioni riguardo ai corrispondenti valori al 31/12/1997
 Vedi All. C per l'analisi dei movimenti di cassa

- SPESE -

GESTIONE DEI RESIDUI PASSIVI			GESTIONE DI CASSA			TOTALE DEI RESIDUI PASSIVI AL TERMINE DELL' ESERCIZIO	NUMERO CAPITOLO
RESIDUI ALL' INIZIO ESERCIZIO (1)	VARIAZIONI	TOTALI	PREVISIONI DEFINITIVE	PAGAMENTI	DIFFERENZE RISPETTO ALLE PREVISIONI DEFINITIVE		
0	0	0	690.000.000.000	680.229.263.897	- 9.770.736.103	0	1 09 01
0	0	0	800.000.000.000	778.585.968.644	- 21.414.031.356	0	1 09 02
1.403.735.754.401	- 733.813.617	1.403.001.940.784	1.033.788.457.000	1.042.014.867.942	8.226.410.942	1.405.481.575.172	1 09 03
0	0	0	2.399.000.000	4.983.354.819	2.584.354.819	0	1 09 04
0	0	0	654.000.000	148.175.961	- 505.824.039	0	1 09 05
0	0	0	2.000.000	168.670	- 1.831.330	0	1 09 11
0	0	0	42.000.000.000	36.518.548.044	- 5.481.451.956	0	1 09 14
76.764.178	0	76.764.178	0	0	0	76.764.178	1 09 16
0	0	0	240.000.000.000	179.922.982.176	- 60.077.017.824	0	1 09 17
0	0	0	3.000.000.000	3.016.576.000	16.576.000	0	1 09 23
1.403.812.518.579	- 733.813.617	1.403.078.704.962	2.811.843.457.000	2.725.419.906.153	- 86.423.550.847	1.405.558.339.350	

Il Segretario

C A P I T O L O		G E S T I O N E D I			C O M P E T E N Z A	
NUMERO	DENOMINAZIONE	P R E V I S I O N I			S O M M E	D I F F E R E N Z E R I S P E T T O A L L E P R E V I S I O N I D E F I N I T T I V E
		I N I Z I A L I	V A R I A Z I O N I	D E F I N I T T I V E	I M P E G N A T E	
	riporto	2.482.005.991.000	329.829.321.000	2.811.835.312.000	2.727.899.540.541	- 83.935.771.459
# 1 09 24	Sgravi di oneri contributivi nel Mezzogiorno ad incremento dei livelli occupazionali di cui all'art. 1, comma 2, del D.L. n. 71/1993 convertito nella L. n. 151/1993 e successive proroghe e all'art. 2 del D.M. 5 agosto 1994 e successive disposizioni modificative ed integrative	136.000.000.000	26.000.000.000	110.000.000.000	126.168.736.442	16.168.736.442
1 09 26	Sgravi contributivi previdenziali a favore dei datori di lavoro che stipulino contratti di solidarietà di cui all'art. 5, comma 2, del D.L. n. 148/1993 convertito nella Legge n. 236/93	11.000.000.000	3.000.000.000	14.000.000.000	6.680.788.555	- 7.319.211.445
1 09 27	Sgravi di contributi previdenziali a favore delle imprese che assumono lavoratori ad incremento dei livelli occupazionali ai sensi dell'art. 6 del D.L. n. 299/1994 convertito nella Legge n. 451/1994	1.800.000.000	1.200.000.000	3.000.000.000	2.588.822.000	- 411.178.000
# 1 09 28	Sgravi di oneri contributivi nel Mezzogiorno ai sensi dell'art. 1 del D.M. 5 Agosto 1994 e successive disposizioni modificative ed integrative	0	360.000.000.000	360.000.000.000	181.810.840.857	- 178.189.159.143
# 1 09 29	Sgravi di oneri sociali a favore delle imprese che reimpiegano personale con qualifica dirigenziale - Art. 10, comma 2, del D.L. n. 511/1996 e Legge n. 266/1997	500.000.000	0	500.000.000	254.694.000	- 245.306.000
# 1 09 31	Sgravi di oneri contributivi a favore dei datori di lavoro che stipulino contratti di solidarietà di cui all'art. 6, c. 4, del D.L. n. 510/1996 convertito nella L. n. 608/1996	3.900.000.000	1.000.000.000	4.900.000.000	7.59.559.000	2.569.559.000
1 09 32	Sgravi di oneri contributivi a favore delle imprese ad incremento dei livelli occupazionali di cui all'art. 4, c. 21, della Legge n. 449/1997	120.000.000.000	0	120.000.000.000	65.029.903.900	- 54.970.096.100
1 09 33	Sgravi di oneri contributivi a favore di imprese amatrici di cui all'art. 6, comma 1, del D.L. n. 457/1997	58.040.000.000	18.240.000.000	39.800.000.000	7.025.186.000	- 32.774.814.000
	da riportare	2.813.245.991.000	650.789.321.000	3.464.035.312.000	3.124.928.071.295	- 339.107.240.705

* Spese non obbligatorie

(1) Vedi "All. D" per le variazioni riguardo ai corrispondenti valori al 31/12/1997

† Vedi All. C per l'analisi dei movimenti di cassa

- SPESE -

GESTIONE DEI RESIDUI PASSIVI			GESTIONE DI CASSA			TOTALE DEI RESIDUI PASSIVI AL TERMINE DELL'ESERCIZIO	NUMERO CAPITOLO
RESIDUI ALL'INIZIO ESERCIZIO (1)	VARIAZIONI	TOTALI	PREVISIONI DEFINITIVE	PAGAMENTI	DIFFERENZE RISPETTO ALLE PREVISIONI DEFINITIVE		
1.403.812.518.579	- 733.813.617	1.403.078.704.962	2.811.843.457.000	2.725.419.906.153	- 86.423.550.847	1.405.558.339.350	
0	0	0	110.000.000.000	126.168.736.442	16.168.736.442	0	1 09 24
0	0	0	14.000.000.000	6.680.788.555	- 7.319.211.445	0	1 09 26
0	0	0	3.000.000.000	2.588.822.000	- 411.178.000	0	1 09 27
0	0	0	360.000.000.000	181.810.840.857	- 178.189.159.143	0	1 09 28
0	0	0	500.000.000	254.694.000	- 245.306.000	0	1 09 29
0	0	0	4.900.000.000	7.469.559.000	2.569.559.000	0	1 09 31
0	0	0	120.000.000.000	65.029.903.900	- 54.970.096.100	0	1 09 32
0	0	0	39.800.000.000	7.025.186.000	- 32.774.814.000	0	1 09 33
1.403.812.518.579	- 733.813.617	1.403.078.704.962	3.464.043.457.000	3.122.448.436.907	- 341.595.020.093	1.405.558.339.350	

Il Segretario

C A P I T O L O		G E S T I O N E D I			C O M P E T E N Z A	
NUMERO	DENOMINAZIONE	P R E V I S I O N I			S O M M E	D I F F E R E N Z E R I S P E T T O A L L E P R E V I S I O N I D E F I N I T I V E
		I N I Z I A L I	V A R I A Z I O N I	D E F I N I T I V E	I M P E G N A T E	
	riporto	2.813.245.991.000	650.789.321.000	3.464.035.312.000	3.124.928.071.295	- 339.107.240.705
1 09 36	Sgravi di oneri contributivi a favore dei datori di lavoro che assumono lavoratori frontalieri di cui all'art. 4, comma 4, della Legge n. 147/1997	0	0	0	34.663.000	34.663.000
1 09 37	Rimborso agli Enti promotori delle somme versate per il finanziamento del sussidio per lavori socialmente utili	0	0	0	115.200.000	115.200.000
	Totale categoria 09	2.813.245.991.000	650.789.321.000	3.464.035.312.000	3.125.077.934.295	- 338.957.377.705

* Spese non obbligatorie

(1) Vedi "All. D" per le variazioni riguardo ai corrispondenti valori al 31/12/1997

9 Vedi All. C per l'analisi dei movimenti di cassa

- SPESE -

GESTIONE DEI RESIDUI PASSIVI			GESTIONE DI CASSA			TOTALE DEI RESIDUI PASSIVI AL TERMINE DELL'ESERCIZIO	NUMERO CAPITOLO
RESIDUI ALL'INIZIO ESERCIZIO (1)	VARIAZIONI	TOTALI	PREVISIONI DEFINITIVE	PAGAMENTI	DIFFERENZE RISPETTO ALLE PREVISIONI DEFINITIVE		
1.403.812.518.579	- 733.813.617	1.403.078.704.962	3.464.043.457.000	3.122.448.436.907	- 341.595.020.093	1.405.558.339.350	
0	0	0	0	34.663.000	34.663.000	0	1 09 36
0	0	0	0	115.200.000	115.200.000	0	1 09 37
1.403.812.518.579	- 733.813.617	1.403.078.704.962	3.464.043.457.000	3.122.598.299.907	- 341.445.157.093	1.405.558.339.350	

Il Segretario

C A P I T O L O		G E S T I O N E D I			C O M P E T E N Z A	
NUMERO	DENOMINAZIONE	P R E V I S I O N I			S O M M E	D I F F E R E N Z E R I S P E T T O A L L E P R E V I S I O N I D E F I N I T I V E
		I N I Z I A L I	V A R I A Z I O N I	D E F I N I T I V E	I M P E G N A T E	
Categoria 10 [*] - Spese non classificabili in altre voci						
1 10 01	Spese legali connesse al recupero dei crediti contributivi e alla concessione e al recupero di prestazioni (All. B)	77.896.000.000	71.003.000.000	148.899.000.000	221.842.173.976	72.943.173.976
1 10 02	Fondo di riserva per spese impreviste	500.000.000.000	- 490.000.000.000	10.000.000.000	0	- 10.000.000.000
1 10 03	*Oneri per iscrizioni ipotecarie connesse ad azioni giudiziarie per il recupero dei crediti contributivi	603.000.000	0	603.000.000	73.444.049	- 529.555.951
1 10 04	*Spese legali diverse	6.000.000.000	0	6.000.000.000	1.095.054.369	- 4.904.945.631
1 10 05	Contributi, riserve e valori capitali trasferiti ad Enti ed Organismi comunitari	940.000.000	0	940.000.000	2.568.555.471	1.628.555.471
1 10 09	Spese per risarcimenti connesse a controversie varie (All. B)	19.851.000.000	30.973.000.000	50.824.000.000	64.840.892.395	14.016.892.395
1 10 10	Spese per rivalutazione monetaria di prestazioni pensionistiche arretrate conseguenti all'attuazione delle sentenze della Corte Costituzionale n. 495/1993 e n. 240/1994	609.000.000	- 609.000.000	0	0	0
1 10 11	Oneri per il finanziamento dell'Osservatorio sul patrimonio immobiliare degli Enti previdenziali di cui all'art. 10 del D.L.vo n. 104/1996	109.684.000	21.379.000	131.063.000	262.126.520	131.063.520
1 10 90	Spese diverse del soppresso SCNU (liti, arbitraggi e stampa della rivista dell'Ente)	0	0	0	0	0
1 10 99	Spese diverse	12.457.155.000	- 5.246.155.000	7.211.000.000	11.177.488.060	3.966.488.060
Totale categoria 10		618.465.839.000	- 393.857.776.000	224.608.063.000	301.859.734.840	77.251.671.840
TOTALE TITOLO I		247.655.499.239.000	- 5.806.490.769.000	241.849.008.470.000	241.150.559.829.432	- 698.448.640.561

* Spese non obbligatorie

(1) Vedi "All. D" per le variazioni riguardo ai corrispondenti valori al 31/12/1997

! Vedi All. C per l'analisi dei movimenti di cassa

- SPESE -

GESTIONE DEI RESIDUI PASSIVI			GESTIONE DI CASSA			TOTALE DEI RESIDUI PASSIVI AL TERMINE DELL'ESERCIZIO	NUMERO CAPITOLO
RESIDUI ALL'INIZIO ESERCIZIO (1)	VARIAZIONI	TOTALI	PREVISIONI DEFINITIVE	PAGAMENTI	DIFFERENZE RISPETTO ALLE PREVISIONI DEFINITIVE		
13.831.527.620	- 1.371.238.178	12.460.289.442	154.130.828.000	220.414.508.283	66.283.680.283	13.887.955.135	1 10 01
0	0	0	10.000.000.000	0	- 10.000.000.000	0	1 10 02
13.427.730	- 10.555.010	2.872.720	603.000.000	49.432.969	- 553.567.031	26.883.800	1 10 03
120.887.892	- 6.881.093	114.006.799	5.120.888.000	999.999.274	- 4.120.888.726	209.061.894	1 10 04
0	0	0	940.000.000	2.568.555.471	1.628.555.471	0	1 10 05
24.550	0	24.550	50.734.000.000	64.840.892.395	14.106.892.395	24.550	1 10 09
0	0	0	0	0	0	0	1 10 10
0	0	0	131.063.000	262.126.520	131.063.520	0	1 10 11
2.272.093.498	0	2.272.093.498	0	70.299.091	70.299.091	2.201.794.407	1 10 90
0	0	0	7.211.000.000	11.073.829.083	3.862.829.083	103.658.977	1 10 99
16.237.961.290	- 1.388.674.281	14.849.287.009	228.870.779.000	300.279.643.086	71.408.864.086	16.429.378.763	
18.441.457.324.669	- 1.780.530.946.043	16.660.926.378.626	249.173.497.325.000	246.177.195.103.416	- 2.996.302.221.584	11.634.291.104.642	

Il Segretario

C A P I T O L O		G E S T I O N E D I			C O M P R E T E N Z I A	
N M E R O	D E N O M I N A Z I O N E	P R E V I S I O N I			S O M M E I M P E G N O C E	D I F F E R E N Z E R I S P E T T O A L L E P R E V I S I O N I D E F I N I T I V E
		I N I Z I A L I	V A R I A Z I O N I	D E F I N I T I V E		
TITOLO II - SPESE IN CONTO CAPITALE						
Categoria 11 - Acquisizioni beni di uso durevole ed opere immobiliari						
2 11 05	Imposta decennale sull'incremento di valore degli immobili da reddito	0	667.767.000	667.767.000	0 -	667.767.000
Totale categoria 11		0	667.767.000	667.767.000	0 -	667.767.000

* Spese non obbligatorie
 (1) Vedi "All. D" per le variazioni riguardo ai corrispondenti valori al 31/12/1997
 † Vedi All. C per l'analisi dei movimenti di cassa

- SPESE -

GESTIONE DEI RESIDUI PASSIVI			GESTIONE DI CASSA			TOTALE DEI RESIDUI PASSIVI AL TERMINE DELL'ESERCIZIO	NUMERO CAPITOLO
RESIDUI ALL' INIZIO ESERCIZIO (1)	VARIACIONI	TOTALI	PREVISIONI DEFINITIVE	PAGAMENTI	DIFFERENZE RISPETTO ALLE PREVISIONI DEFINITIVE		
2.230.000	0	2.230.000	667.767.000	2.230.000	- 665.537.000	0	2 11 05
2.230.000	0	2.230.000	667.767.000	2.230.000	- 665.537.000	0	

Il Segretario

C A P I T O L O		G E S T I O N E D I			C O M P E T E N Z I A	
NUMERO	DENOMINAZIONE	P R E V I S I O N I			S O M M E IMPEGNATE	D I F F E R E N Z E R I S P E T T O A L L E P R E V I S I O N I D E F I N I T I V E
		INIZIALI	VARIAZIONI	DEFINITIVE		
Categoria 12 - Acquisizione di immobilizzazioni tecniche						
2 12 01	*Acquisti e costruzioni di immobili strumentali (uffici ed istituzioni sanitarie)	6.000.000.000	- 2.600.000.000	3.400.000.000	1.163.904.924	- 2.236.095.076
2 12 03	*Acquisto di mobili, macchine, arredi ed apparecchiature sanitarie (uffici e istituzioni sanitarie)	38.774.000.000	- 1.000.000.000	37.774.000.000	21.962.196.830	- 15.811.803.170
2 12 04	*Acquisto automezzi e grandi manutenzioni ...	350.000.000	- 100.000.000	250.000.000	89.249.397	- 160.750.603
2 12 08	*Acquisto macchine e attrezzature connesse con la elaborazione automatica dati	90.000.000.000	- 8.000.000.000	82.000.000.000	81.208.058.658	- 791.941.342
2 12 09	*Spese per l'acquisizione di prodotti programma (software) connessi con la realizzazione di procedure automatizzate	24.000.000.000	0	24.000.000.000	23.926.463.200	- 73.536.800
2 12 90	Acquisto di mobili e macchine per ufficio del soppresso SCMJ	0	0	0	0	0
Totale categoria 12		159.124.000.000	- 11.700.000.000	147.424.000.000	128.349.873.009	- 19.074.126.991

* Spese non obbligatorie

(1) Vedi "All. D" per le variazioni riguardo ai corrispondenti valori al 31/12/1997

¶ Vedi All. C per l'analisi dei movimenti di cassa

- SPESE -

GESTIONE DEI RESIDUI PASSIVI			GESTIONE DI CASSA			TOTALE DEI RESIDUI PASSIVI AL TERMINE DELL'ESERCIZIO	NUMERO CAPITOLO
RESIDUI ALL'INIZIO ESERCIZIO (1)	VARIACIONI	TOTALI	PREVISIONI DEFINITIVE	PAGAMENTI	DIFFERENZE RISPETTO ALLE PREVISIONI DEFINITIVE		
24.986.463.281	- 266.515.468	24.719.947.813	2.411.000.000	3.151.694.261	740.694.261	22.732.158.476	2 12 01
26.818.316.420	- 1.069.879.176	25.748.437.244	31.552.317.000	20.820.915.723	- 10.731.401.277	26.889.718.351	2 12 03
73.714.981	- 2.266.491	71.448.390	223.715.000	79.574.519	- 144.140.481	81.123.268	2 12 04
125.558.511.384	- 1.034.201.339	124.524.310.045	77.903.511.000	83.502.941.814	5.599.430.814	122.229.426.889	2 12 08
27.996.597.833	- 81.039.836	27.915.557.997	20.190.598.000	16.948.416.722	- 3.242.181.278	34.893.604.475	2 12 09
61.245	0	61.245	0	0	0	61.245	2 12 90
205.433.665.044	- 2.453.902.310	202.979.762.734	132.281.141.000	124.503.543.039	- 7.777.597.961	206.826.092.704	

Il Segretario

C A P I T O L O		G E S T I O N E D I			C O M P E T E N Z I A	
NUMERO	DENOMINAZIONE	P R E V I S I O N I			S O M M E I M P E G N A T E	D I F F E R E N Z E R I S P E T T O A L L E P R E V I S I O N I D E F I N I T I V E
		I N I Z I A L I	V A R I A Z I O N I	D E F I N I T I V E		
Categoria 13* - Partecipazioni e acquisto di valori mobiliari						
# 2 13 01	*Sottoscrizioni e acquisti di partecipazioni azionarie	0	0	0	0	0
Totale categoria 13		0	0	0	0	0

* Spese non obbligatorie

(1) Vedi "All. D" per le variazioni riguardo ai corrispondenti valori al 31/12/1997

† Vedi All. C per l'analisi dei movimenti di cassa

- SPESA -

GESTIONE DEI RESIDUI PASSIVI			GESTIONE DI CASSA			TOTALE DEI RESIDUI PASSIVI AL TERMINE DELL'ESERCIZIO	NUMERO CAPITOLO
RESIDUI ALL'INIZIO ESERCIZIO (1)	VARIAZIONI	TOTALI	PREVISIONI DEFINITIVE	PAGAMENTI	DIFFERENZE RISPETTO ALLE PREVISIONI DEFINITIVE		
7.421.000.000	- 2.066.000.000	5.355.000.000	0	0	0	5.355.000.000	2 13 01
7.421.000.000	- 2.066.000.000	5.355.000.000	0	0	0	5.355.000.000	

Il Segretario



C A P I T O L O		G E S T I O N E D I			C O M P E T E N Z I A	
NUMERO	DENOMINAZIONE	P R E V I S I O N I			SOMME	DIFFERENZE RISPETTO ALLE PREVISIONI DEFINITIVE
		INIZIALI	VARIAZIONI	DEFINITIVE	IMPEGNATE	
Categoria 14 - Concessioni di crediti e anticipazioni						
2 14 01	*Concessione di mutui a diversi	0	0	0	0	0
2 14 03	*Concessione di prestiti al personale dipendente ai sensi dell'art. 59 del DPR n. 509/1979	150.000.000.000	30.000.000.000	180.000.000.000	148.700.832.857	- 31.299.167.143
2 14 04	*Concessione di mutui edilizi al personale dipendente ai sensi dell'art. 59 del DPR n. 509/1979	80.000.000.000	20.000.000.000	100.000.000.000	75.000.000.000	- 25.000.000.000
2 14 06	*Concessione di mutui ipotecari ai dipendenti iscritti al Fondo di previdenza del personale a rapporto d'impiego	0	0	0	0	0
2 14 08	Anticipazioni sul trattamento di fine rapporto agli iscritti ai Fondi speciali di previdenza (daziari, esattoriali e dipendenti delle aziende private del gas) ai sensi dell'art. 1 della Legge n. 297/1982	6.000.000.000	279.000.000	6.279.000.000	5.957.979.690	- 321.020.310
2 14 09	Anticipazioni sul trattamento di fine rapporto ai portieri e pulitori stabili da reddito Legge n. 292/82	0	0	0	5.805.892	5.805.892
2 14 12	Anticipazioni d'imposta sul trattamento di fine rapporto a carico del "Fondo di previdenza per gli impiegati dipendenti dai concessionari del servizio di riscossione dei tributi e delle altre entrate dello Stato e degli Enti pubblici ai sensi dell'art. 2, comma 1, del D.L. n. 79/1977 convertito nella Legge n. 140/1997	24.027.000.000	3.716.443.000	27.743.443.000	27.613.803.000	- 129.640.000
2 14 13	Fondi depositati presso la Tesoreria Centrale dello Stato a copertura degli oneri di cui alle sentenze della Corte Costituzionale n.495/93 e n. 240/94	0	2.400.000.000.000	2.400.000.000.000	3.700.759.336.005	1.300.759.336.005
2 14 99	Concessioni di crediti diversi	503.485.000.000	134.752.004.000	638.237.004.000	836.019.525.074	197.782.521.074
Totale categoria 14		763.512.000.000	2.588.747.447.000	3.352.259.447.000	4.794.057.282.518	1.441.797.835.511

* Spese non obbligatorie


(1) Vedi "All. D" per le variazioni riguardo ai corrispondenti valori al 31/12/1997

‡ Vedi All. C per l'analisi dei movimenti di cassa

- SPESE -

GESTIONE DEI RESIDUI PASSIVI			GESTIONE DI CASSA			TOTALE DEI RESIDUI PASSIVI AL TERMINE DELL'ESERCIZIO	NUMERO CAPITOLO
RESIDUI ALL'INIZIO ESERCIZIO (1)	VARIANZI	TOTALI	PREVISIONI DEFINITIVE	PAGAMENTI	DIFFERENZE RISPETTO ALLE PREVISIONI DEFINITIVE		
18.686.254	0	18.686.254	0	2.572.202	2.572.202	16.114.052	2 14 01
868.507.115	- 100.036	868.407.079	150.000.000.000	149.055.028.973	- 944.971.027	514.210.963	2 14 03
64.377.160.000	- 46.572.972.027	17.804.187.973	10.000.000.000	7.498.794.222	- 2.501.205.778	85.305.393.751	2 14 04
250.000.000	0	250.000.000	0	0	0	250.000.000	2 14 06
0	0	0	6.279.000.000	5.957.979.690	- 321.020.310	0	2 14 08
0	0	0	0	5.805.892	5.805.892	0	2 14 09
0	0	0	27.743.443.000	27.613.803.000	- 129.640.000	0	2 14 12
0	0	0	2.400.000.000.000	3.700.759.336.005	1.300.759.336.005	0	2 14 13
0	0	0	638.237.004.000	836.019.525.074	197.782.521.074	0	2 14 99
65.514.353.369	- 46.573.072.063	18.941.281.306	3.232.259.447.000	4.726.912.845.058	1.494.653.398.058	86.085.718.766	

Il Segretario



C A P I T O L O		G E S T I O N E D I			C O M P E T E N Z I A	
NUMERO	DENOMINAZIONE	P R E V I S I O N I			S O M M E I M P E N T E	D I F F E R E N Z E R I S P E T T O A L L E P R E V I S I O N I D E F I N I T I V E
		I N I Z I A L I	V A R I A Z I O N I	D E F I N I T I V E		
	Categoria 15 - Indennità di anzianità e simili al personale cessato dal servizio					
# 2 15 01	Indennità di buonuscita al personale cessato dal servizio	117.000.000.000	82.489.000.000	199.489.000.000	210.183.455.760	10.694.455.760
2 15 02	Premio di operosità ai medici liberi professionisti con incarico a capitolato cessati dal rapporto professionale	150.000.000	0	150.000.000	0	150.000.000
# 2 15 03	Trattamento di fine rapporto ai portieri e pulitori stabili da reddito cessati dal servizio	200.000.000	9.630.000	190.370.000	162.038.825	28.331.175
	Totale categoria 15	117.350.000.000	82.479.370.000	199.829.370.000	210.345.494.585	10.516.124.585
	TOTALE TITOLO II	1.039.986.000.000	2.660.194.584.000	3.700.180.584.000	5.132.752.650.112	1.432.572.066.112

* Spese non obbligatorie

(1) Vedi "All. D" per le variazioni riguardo ai corrispondenti valori al 31/12/1997

Vedi All. C per l'analisi dei movimenti di cassa

- SPESE -

GESTIONE DEI RESIDUI PASSIVI			GESTIONE DI CASSA			TOTALE DEI RESIDUI PASSIVI AL TERMINE DELL'ESERCIZIO	NUMERO CAPITOLO
RESIDUI ALL'INIZIO ESERCIZIO (1)	VARIAZIONI	TOTALI	PREVISIONI DEFINITIVE	PAGAMENTI	DIFFERENZE RISPETTO ALLE PREVISIONI DEFINITIVE		
0	0	0	199.489.000.000	210.183.455.760	10.694.455.760	0	2 15 01
0	0	0	150.000.000	0	150.000.000	0	2 15 02
40.305.872	0	40.305.872	190.370.000	200.881.095	10.511.095	1.463.602	2 15 03
40.305.872	0	40.305.872	199.829.370.000	210.384.336.855	10.554.966.855	1.463.602	
278.411.554.285	51.092.974.373	227.318.579.912	3.565.037.725.000	5.061.802.954.952	1.496.765.229.952	298.268.275.072	

Il Segretario

C A P I T O L O		G E S T I O N E D I			C O M P E T E N Z A	
NUMERO	DENOMINAZIONE	P R E V I S I O N I			SOMME	DIFFERENZE RISPETTO ALLE PREVISIONI DEFINITIVE
		INIZIALI	VARIAZIONI	DEFINITIVE	IMPEGNATE	
TITOLO III - ESTINZIONE DI MUTUI E ANTICIPAZIONI						
Categoria 17 - Rimborsi di anticipazioni passive						
3 17 01	Rimborso delle anticipazioni effettuate dalla Tesoreria Centrale dello Stato ai sensi dell'art. 16 della Legge n. 370/1974	13.082.217.431.000	- 8.079.390.913.000	5.002.826.518.000	4.959.080.866.112	- 43.745.651.888
3 17 02	Estinzione delle anticipazioni dello Stato a copertura degli oneri di cui alle Sentenze della Corte Costituzionale n. 495/93 e n. 240/94	0	3.908.426.428.000	3.908.426.428.000	1.746.534.953.458	- 2.161.891.474.542
Totale categoria 17		13.082.217.431.000	- 4.170.964.485.000	8.911.252.946.000	6.705.615.819.570	- 2.205.637.126.430

* Spese non obbligatorie
 (1) Vedi "All. D" per le variazioni riguardo ai corrispondenti valori al 31/12/1997
 Vedi All. C per l'analisi dei movimenti di cassa

- SPESE -

GESTIONE DEI RESIDUI PASSIVI			GESTIONE DI CASSA			TOTALE DEI RESIDUI PASSIVI AL TERMINE DELL'ESERCIZIO	NUMERO CAPITOLO
RESIDUI ALL' INIZIO ESERCIZIO (1)	VARIANZI	TOTALI	PREVISIONI DEFINITIVE	PAGAMENTI	DIFFERENZE RISPETTO ALLE PREVISIONI DEFINITIVE		
233.856.396.517.111	0	233.856.396.517.111	1.632.000.000.000	0	- 1.632.000.000.000	238.815.477.383.223	3 17 01
0	0	0	3.908.426.428.000	1.746.534.953.458	- 2.161.891.474.542	0	3 17 02
233.856.396.517.111	0	233.856.396.517.111	5.540.426.428.000	1.746.534.953.458	- 3.793.891.474.542	238.815.477.383.223	

Il Segretario

C A P I T O L O		G E S T I O N E D I			C O M P E T E N Z A	
N U M E R O	D E N O M I N A Z I O N E	P R E V I S I O N I			S O M M E I M P E G N O	D I F F E R E N Z E R I S P E T T O A L L E P R E V I S I O N I D E F I N I T I V E
		I N I Z I A L I	V A R I A Z I O N I	D E F I N I T I V E		
Categoria 20 - Estinzione debiti diversi						
3 20 01	Ammortamento del debito (quota capitale) per contribuiti relativi all'ex personale impiegatizio e salaristo delle Case di cura, da trasferire alla Cassa pensioni presso il Ministero del Tesoro ai sensi della Legge n. 303/1974	0	0	0	0	0
3 20 99	Estinzione di debiti diversi	150.000.000.000	0	150.000.000.000	175.316.607.124	25.316.607.124
Totale categoria 20		150.000.000.000	0	150.000.000.000	175.316.607.124	25.316.607.124
TOTALE TITOLO III		13.232.217.431.000	- 4.170.964.485.000	9.061.252.946.000	6.880.932.426.694	- 2.180.320.519.306

* Spese non obbligatorie

(1) Vedi "All. D" per le variazioni riguardo ai corrispondenti valori al 31/12/1997

! Vedi All. C per l'analisi dei movimenti di cassa

- SPESA -

GESTIONE DEI RESIDUI PASSIVI			GESTIONE DI CASSA			TOTALE DEI RESIDUI PASSIVI AL TERMINE DELL'ESERCIZIO	NUMERO CAPITOLO
RESIDUI ALL'INIZIO ESERCIZIO (1)	VARIANZI	TOTALI	PREVISIONI DEFINITIVE	PAGAMENTI	DIFFERENZE RISPETTO ALLE PREVISIONI DEFINITIVE		
149.115.257	0	149.115.257	0	0	0	149.115.257	3 20 01
0	0	0	150.000.000.000	175.316.607.124	25.316.607.124	0	3 20 99
149.115.257	0	149.115.257	150.000.000.000	175.316.607.124	25.316.607.124	149.115.257	
233.856.545.632.368	0	233.856.545.632.368	5.690.426.428.000	1.921.851.560.582	- 3.768.574.867.418	238.815.626.498.480	

Il Segretario

C A P I T O L O		G E S T I O N E D I			C O M P E T E N Z A	
NUMERO	DENOMINAZIONE	P R E V I S I O N I			S O M M E D E F I N I T I V E	D I F F E R E N Z E R I S P E T T O A L L E P R E V I S I O N I D E F I N I T I V E
		I N I Z I A L I	V A R I A Z I O N I	D E F I N I T I V E		
TITOLO IV - PARTITE DI GIRO						
Categoria 21 - Spese aventi natura di partite di giro						
4 21 01	Versamento di ritenute erariali	26.603.800.000.000	- 1.468.236.885.000	25.135.563.115.000	24.281.108.450.065	- 854.454.664.935
4 21 02	Versamento di ritenute previdenziali effettuate al personale	182.459.000.000	7.541.000.000	190.000.000.000	185.250.337.914	- 4.749.662.086
4 21 03	Versamento di altre ritenute effettuate al personale	28.420.000.000	0	28.420.000.000	23.875.831.283	- 4.544.168.717
4 21 04	Versamento delle ritenute previdenziali ENPAM effettuate ai medici liberi professionisti con incarico a capitolato	203.000.000	0	203.000.000	61.027.246	- 141.972.754
4 21 05	Versamento delle trattate per assegno di incollocamento sulle prestazioni di disoccupazione - art. 27 Legge n. 313/1968	0	0	0	0	0
4 21 06	Versamento allo Stato di ritenute ex ONPI sulle pensioni - art. 1 duodecies Legge n. 641/1978	4.268.000.000	486.052.000	4.754.052.000	4.330.428.413	- 423.623.587
4 21 07	Versamento delle ritenute sulle prestazioni di contributi associativi per conto delle organizzazioni sindacali	481.105.000.000	1.243.680.000	482.348.680.000	480.428.357.534	- 1.920.322.466
4 21 08	Versamento di contributi associativi riscossi per conto delle Organizzazioni sindacali	318.005.500.000	- 9.036.809.000	308.968.691.000	302.842.421.448	- 6.126.269.552
4 21 09	Versamento di contributi riscossi per conto di altri Enti	28.624.000.000	- 3.455.000.000	25.169.000.000	25.370.862.710	201.862.710
4 21 11	Pagamento di prestazioni per conto di altri Enti	36.540.000.000	- 14.540.000.000	22.000.000.000	14.700.395.716	- 7.299.604.284
4 21 13	Versamento alle Regioni di corrispettivi per prestazioni sanitarie recuperate per conto del Servizio Sanitario Nazionale	108.000.000	0	108.000.000	52.527.439	- 55.472.561
4 21 14	Spese per accertamenti medico-legali per conto dell'ENPALS (diarie, rimborso di spese di viaggio agli assistiti e compensi per accertamenti specialistici esterni)	4.000.000	0	4.000.000	1.622.711	- 2.377.289
	da riportare	27.683.536.500.000	- 1.485.997.962.000	26.197.538.538.000	25.318.022.262.479	- 879.516.275.521

* Spese non obbligatorie

(1) Vedi "All. D" per le variazioni riguardo ai corrispondenti valori al 31/12/1997

3 Vedi All. C per l'analisi dei movimenti di cassa

- SPESA

GESTIONE DEI RESIDUI PASSIVI			GESTIONE DI CASSA			TOTALE DEI RESIDUI PASSIVI AL TERMINE DELL'ESERCIZIO	NUMERO CAPITO
RESIDUI ALL'INIZIO ESERCIZIO (1)	VARIAZIONI	TOTALI	PREVISIONI DEFINITIVE	PAGAMENTI	DIFFERENZE RISPETTO ALLE PREVISIONI DEFINITIVE		
3.045.839.382.020	0	3.045.839.382.020	22.760.434.775.000	22.630.870.650.258	- 129.564.124.742	4.696.077.181.827	4 21
2.346.955.288	0	2.346.955.288	189.957.863.000	185.134.411.183	- 4.823.451.817	2.462.882.019	4 21
16.715.825.622	0	16.715.825.622	28.420.000.000	23.394.492.920	- 5.025.507.080	17.197.163.985	4 21
101.007.549	0	101.007.549	203.000.000	57.117.043	- 145.882.957	104.917.752	4 21
1.897.695	0	1.897.695	0	0	0	1.897.695	4 21
425.391.417	0	425.391.417	4.835.429.000	4.202.125.210	- 633.303.790	553.694.620	4 21
43.044.681.934	0	43.044.681.934	479.678.369.000	481.195.085.917	1.516.716.917	42.277.953.551	4 21
67.734.918.344	0	67.734.918.344	313.002.616.000	317.577.318.173	4.574.702.173	53.000.021.619	4 21
1.288.746.261	- 150.683.000	1.138.063.261	23.842.194.000	23.597.196.959	- 244.997.041	2.911.729.012	4 21
69.932.183.144	0	69.932.183.144	22.000.000.000	40.887.021.378	18.887.021.378	43.745.557.482	4 21
3.019.613.575	0	3.019.613.575	108.000.000	0	- 108.000.000	3.072.141.014	4 21
0	0	0	4.000.000	1.622.711	- 2.377.289	0	4 21
3.250.450.602.849	- 150.683.000	3.250.299.919.849	23.822.486.246.000	23.706.917.041.752	- 115.569.204.248	4.861.405.140.576	

Il Segretario

C A P I T O L O		G E S T I O N E D I			C O M P E T E N Z A	
NUMERO	DENOMINAZIONE	P R E V I S I O N I			SOMME	DIFFERENZE RISPETTO ALLE PREVISIONI DEFINITIVE
		INIZIALI	VARIAZIONI	DEFINITIVE	DEBITORE	
	riporto	27.683.536.500.000	- 1.485.997.962.000	26.197.538.538.000	25.318.022.262.479	- 879.516.275.521
4 21 15	Versamento alla gestione di liquidazione degli Enti mutualistici disciolti di somme dovute dal personale di detti Enti (valori di riscatto e quote di prestiti) e riscosse per conto della suddetta gestione	62.000.000	0	62.000.000	20.881.000	- 41.119.000
4 21 18	Pagamento per conto delle Gestioni di liquidazione degli Enti disciolti delle prestazioni pensionistiche già erogate dai preesistenti Fondi di previdenza integrativi dell'A.G.O.	0	0	0	0	0
4 21 19	Versamenti di somme relative a prestazioni recuperate per conto delle istituzioni estere	80.000.000	0	80.000.000	13.927.000	- 66.073.000
4 21 22	Somme erogate per conto della gestione stralcio di cui all'art. 1-sexies della Legge n. 631/1978	0	0	0	0	0
4 21 23	Accreditamento al Ministero del Tesoro di somme recuperate per conto della gestione stralcio di cui all'art. 1-sexies della Legge n. 641/1978	0	0	0	0	0
4 21 24	Versamento di ritenute erariali sulle prestazioni e sulle retribuzioni del personale dipendente derivanti dalle operazioni di assistenza fiscale di cui all'art. 78 della Legge n. 413/1991	602.700.000.000	9.287.712.000	611.987.712.000	605.747.225.000	- 6.240.487.000
4 21 25	Anticipazioni di spesa effettuate per conto del Dipartimento per la funzione pubblica finalizzata al progetto "Prototipo di struttura periferica DIPS in logica qualità totale" ..	0	158.358.000	158.358.000	0	- 158.358.000
4 21 26	Versamento di contributi per i lavoratori agricoli (subordinati ed autonomi) riscossi per conto dell'INAIL	937.560.000.000	7.497.000.000	945.057.000.000	892.699.359.176	- 52.357.640.824
4 21 27	Versamento di contributi associativi, integrativi e di assistenza contrattuale riscossi per conto delle Organizzazioni sindacali del settore agricolo	82.000.000.000	3.000.000.000	85.000.000.000	76.718.788.533	- 8.281.211.467
	da riportare	29.305.938.500.000	- 1.466.054.892.000	27.839.883.608.000	26.893.222.443.188	- 946.661.164.812

* Spese non obbligatorie

(1) Vedi "All. D" per le variazioni riguardo ai corrispondenti valori al 31/12/1997

† Vedi All. C per l'analisi dei movimenti di cassa

GESTIONE DEI RESIDUI PASSIVI			GESTIONE DI CASSA			TOTALE DEI RESIDUI PASSIVI AL TERMINE DELL'ESERCIZIO	NUMERO CAPITOLO
RESIDUI ALL' INIZIO ESERCIZIO (1)	VARIAZIONI	TOTALI	PREVISIONI DEFINITIVE	PAGAMENTI	DIFFERENZE RISPETTO ALLE PREVISIONI DEFINITIVE		
3.250.450.602.849	- 150.683.000	3.250.299.919.849	23.822.486.246.000	23.706.917.041.752	- 115.569.204.248	4.861.405.140.576	
4.352.785.422	0	4.352.785.422	62.000.000	0	- 62.000.000	4.373.666.422	4 21 15
124.430.446	0	124.430.446	0	0	0	124.430.446	4 21 18
95.388.557	0	95.388.557	80.000.000	70.837.830	- 9.162.170	38.477.727	4 21 19
67.994.771	0	67.994.771	0	0	0	67.994.771	4 21 22
26.593.060	0	26.593.060	0	0	0	26.593.060	4 21 23
0	0	0	611.987.712.000	575.390.063.000	- 36.597.649.000	30.357.162.000	4 21 24
0	0	0	158.358.000	0	- 158.358.000	0	4 21 25
1.208.922.518.165	- 1.202.849.713	1.207.719.668.452	770.000.000.000	738.000.000.000	- 32.000.000.000	1.362.419.027.628	4 21 26
32.254.752.283	0	32.254.752.283	90.000.000.000	85.472.601.468	- 4.527.398.532	23.500.939.348	4 21 27
4.496.295.065.553	1.353.532.713	4.494.941.532.840	25.294.774.316.000	25.105.850.544.050	- 188.923.771.950	6.282.313.431.978	

Il Segretario

C A P I T O L O		G E S T I O N E D I			C O M P R E T E N Z A	
NUMERO	DENOMINAZIONE	P R E V I S I O N I			S O M M E I M P E G N E	D I F F E R E N Z E R I S P E T T O A L L E P R E V I S I O N I D E F I N I T I V E
		I N I Z I A L I	V A R I A Z I O N I	D E F I N I T I V E		
	riporto	29.305.938.500.000	- 1.466.054.892.000	27.839.883.608.000	26.893.222.443.188	- 946.661.164.812
4 21 28	Versamento della rimessa della Comunità Europea agli Enti partecipanti ai progetti per applicazioni telematiche di interesse comunitario	1.300.000.000	82.000.000	1.382.000.000	965.935.769	- 416.064.231
4 21 30	Pagamento delle prestazioni pensionistiche arretrate e dei relativi interessi di cui alle sentenze della Corte Costituzionale n. 495/93 e n. 240/94	4.530.000.000.000	- 621.573.572.000	3.908.426.428.000	1.746.534.953.458	- 2.161.891.474.542
4 21 31	Versamento di ritenute per addizionale regionale all'imposta sul reddito delle persone fisiche	717.541.000.000	121.701.480.000	839.242.480.000	802.740.979.000	- 36.501.501.000
4 21 32	Erogazione per conto dello Stato del contributo alle aziende di cui all'art. 15, c. 52, della L. n. 67/88	0	65.000.000.000	65.000.000.000	0	- 65.000.000.000
4 21 80	Spese diverse per partite di giro del soprappeso SCNU	0	0	0	0	0
4 21 99	Partite in conto sospese	100.000.000.000	20.000.000.000	120.000.000.000	91.396.619.491	- 28.603.380.509
	Totale categoria 21	34.654.779.500.000	- 1.880.844.984.000	32.773.934.516.000	29.534.860.930.906	- 3.239.073.585.094
	TOTALE TITOLO IV	34.654.779.500.000	- 1.880.844.984.000	32.773.934.516.000	29.534.860.930.906	- 3.239.073.585.094

* Spese non obbligatorie

(1) Vedi "All. D" per le variazioni riguardo ai corrispondenti valori al 31/12/1997

† Vedi All. C per l'analisi dei movimenti di cassa

- SPESE -

GESTIONE DEI RESIDUI PASSIVI			GESTIONE DI CASSA			TOTALE DEI RESIDUI PASSIVI AL TERMINE DELL'ESERCIZIO	NUMERO CAPITOLO
RESIDUI ALL' INIZIO ESERCIZIO (1)	VARIAZIONI	TOTALI	PREVISIONI DEFINITIVE	PAGAMENTI	DIFFERENZE RISPETTO ALLE PREVISIONI DEFINITIVE		
4.496.295.065.553	- 1.353.532.713	4.494.941.532.840	25.294.774.316.000	25.105.850.544.050	- 188.923.771.950	6.282.313.431.978	
0	0	0	1.382.000.000	965.935.769	- 416.064.231	0	4 21 28
76.422.420	0	76.422.420	3.908.426.428.000	1.742.387.831.223	- 2.166.038.596.777	4.223.544.655	4 21 30
0	0	0	73.643.333.000	681.729.000	- 72.961.604.000	802.059.250.000	4 21 31
69.264.513.995	0	69.264.513.995	63.000.000.000	43.117.076.207	- 19.882.923.793	26.147.437.788	4 21 32
35.973.537.777	0	35.973.537.777	0	640.537.777	640.537.777	35.333.000.000	4 21 80
475.860.865.016	0	475.860.865.016	120.063.483.000	79.932.696.549	- 40.130.786.451	487.324.787.958	4 21 99
5.077.470.404.761	- 1.353.532.713	5.076.116.872.048	29.461.289.560.000	26.973.576.350.575	- 2.487.713.209.425	7.637.401.452.379	
5.077.470.404.761	- 1.353.532.713	5.076.116.872.048	29.461.289.560.000	26.973.576.350.575	- 2.487.713.209.425	7.637.401.452.379	

Il Segretario

TITOLI	GESTIONE DI			COMPETENZA	
	PREVISIONI			SOMME DEFINITE	DIFFERENZE RISPETTO ALLE PREVISIONI DEFINITIVE
	INIZIALI	VARIAZIONI	DEFINITIVE		
RIEPILOGO DEI TOTALI					
TITOLO I	247.655.499.239.000	- 5.806.490.769.000	241.849.008.470.000	241.150.559.829.432	- 698.448.640.568
TITOLO II	1.039.986.000.000	2.660.194.584.000	3.700.180.584.000	5.132.752.650.112	1.432.572.066.112
TITOLO III	13.232.217.431.000	- 4.170.964.485.000	9.061.252.946.000	6.880.932.426.694	- 2.180.320.519.306
TITOLO IV	34.654.775.000	- 1.880.844.984.000	32.773.934.516.000	29.534.860.930.906	- 3.239.073.585.094
TOTALE DELLE - SPESE -	296.582.482.170.000	- 9.198.105.654.000	287.384.376.516.000	282.699.105.837.144	- 4.685.270.678.856

GESTIONE DEI RESIDUI PASSIVI			GESTIONE DI CASSA			TOTALE DEI RESIDUI PASSIVI AL TERMINE DELL'ESERCIZIO
RESIDUI ALL'INIZIO ESERCIZIO	VARIAZIONI	TOTALI	PREVISIONI DEFINITIVE	PAGAMENTI	DIFFERENZE RISPETTO ALLE PREVISIONI DEFINITIVE	
18.441.457.324.669	- 1.780.530.946.043	16.660.926.378.626	249.173.497.325.000	246.177.195.103.416	- 2.996.302.221.584	11.634.291.104.642
278.411.554.285	- 51.092.974.373	227.318.579.912	3.565.037.725.000	5.061.802.954.952	1.496.765.229.952	298.268.275.072
233.856.545.632.368	0	233.856.545.632.368	5.690.426.428.000	1.921.851.560.582	- 3.768.574.867.418	238.815.626.498.480
5.077.470.404.761	- 1.353.532.713	5.076.116.872.048	29.461.289.560.000	26.973.576.350.575	- 2.487.713.209.425	7.637.401.452.379
257.653.884.916.083	- 1.832.977.453.129	255.820.907.462.954	287.890.251.038.000	280.134.425.969.525	- 7.755.825.068.475	258.385.587.330.573

2

Il Segretario

ALLEGATO A

C A P I T O L O		G E S T I O N E D I			C O M P E T E N Z A	
NUMERO	DENOMINAZIONE	P R E V I S I O N I			SOMME	DIFFERENZE RISPETTO ALLE PREVISIONI DEFINITIVE
		INIZIALI	VARIAZIONI	DEFINITIVE	ACCORSE	
2 03 20	Contributo dello Stato a copertura degli oneri derivanti dalle agevolazioni contributive, dalla estensione dei trattamenti ordinari e speciali di disoccupazione e delle indennità di mobilità ai soci delle cooperative di lavoro e dagli interventi per lavori di pubblica utilità e borse di lavoro di cui alla Legge n. 196/1997	1.780.000.000.000	- 10.000.000.000	1.770.000.000.000	994.075.713.325	- 775.924.286.675
01	- per oneri derivanti dalle agevolazioni contributive per contratti di formazione e lavoro di cui all'art. 15	(120.000.000.000)	(0)	(120.000.000.000)	(120.000.000.000)	(0)
02	- per oneri derivanti dalle agevolazioni contributive per contratti di apprendistato di cui all'art. 16	(370.000.000.000)	(0)	(370.000.000.000)	(370.000.000.000)	(0)
03	- per oneri derivanti dalla riduzione della retribuzione imponibile prevista dai contratti di riallineamento di cui all'art. 23, a carico del Fondo per l'occupazione	(10.000.000.000)	(- 10.000.000.000)	(0)	(20.000.000.000)	(20.000.000.000)
04	- per oneri derivanti dall'estensione dei trattamenti ordinari e speciali di disoccupazione e delle indennità di mobilità ai soci delle cooperative di lavoro di cui all'art. 24, a carico del Fondo per l'occupazione	(80.000.000.000)	(0)	(80.000.000.000)	(80.000.000.000)	(0)
05	- per oneri derivanti dagli interventi di pubblica utilità e borse di lavoro di cui all'art. 26, c. 2 e 3, a carico del Fondo per l'occupazione	(800.000.000.000)	(0)	(800.000.000.000)	(404.075.713.325)	(- 395.924.286.675)
06	- per oneri derivanti dalle agevolazioni contributive per riduzione e rimodulazione degli orari di lavoro e per lavoro a tempo parziale di cui all'art. 13, a carico del Fondo per l'occupazione	(400.000.000.000)	(0)	(400.000.000.000)	(0)	(- 400.000.000.000)

GESTIONE DEI RESIDUI ATTIVI			GESTIONE DI CASSA			TOTALE DEI RESIDUI ATTIVI AL TERMINE DELL' ESERCIZIO	NUMERO CAPITOLO
RESIDUI ALL' INIZIO ESERCIZIO	VARIANZI	TOTALI	PREVISIONI DEFINITIVE	RISCOSSIONI	DIFFERENZE RISPETTO ALLE PREVISIONI DEFINITIVE		
40.000.000.000	0	40.000.000.000	890.000.000.000	490.000.000.000	- 400.000.000.000	544.075.713.325	2 03 20
(0)	(0)	(0)	(120.000.000.000)	(120.000.000.000)	(0)	(0)	
(0)	(0)	(0)	(370.000.000.000)	(370.000.000.000)	(0)	(0)	
(0)	(0)	(0)	(0)	(0)	(0)	(20.000.000.000)	
(40.000.000.000)	(0)	(40.000.000.000)	(0)	(0)	(0)	(120.000.000.000)	
(0)	(0)	(0)	(0)	(0)	(0)	(404.075.713.325)	
(0)	(0)	(0)	(400.000.000.000)	(0)	(- 400.000.000.000)	(0)	

Il Segretario



C A P I T O L O		G E S T I O N E D I			C O M P E T E N Z A	
NUMERO	DENOMINAZIONE	P R E V I S I O N I			S O M M E ACCORRE	D I F F E R E N Z E R I S P E T T O A L L E P R E V I S I O N I D E F I N I T I V E
		I N I Z I A L I	V A R I A Z I O N I	D E F I N I T I V E		
2 03 38	Contributo dello Stato a copertura degli oneri per prestazioni pensionistiche erogate in regime di convenzione internazionale	52.050.000.000	0	52.050.000.000	52.050.000.000	0
01	- per prestazioni pensionistiche erogate in regime di convenzione con il Venezuela	(51.600.000.000)	0	(51.600.000.000)	(51.600.000.000)	0
02	- per prestazioni pensionistiche erogate in regime di convenzione con la Repubblica di San Marino	(450.000.000)	0	(450.000.000)	(450.000.000)	0

GESTIONE DEI RESIDUI ATTIVI			GESTIONE DI CASSA			TOTALE DEI RESIDUI ATTIVI AL TERMINE DELL' ESERCIZIO	NUMERO CAPITOLO
RESIDUI ALL' INIZIO ESERCIZIO	VARIAZIONI	TOTALI	PREVISIONI DEFINITIVE	RISCOSSIONI	DIFFERENZE RISPETTO ALLE PREVISIONI DEFINITIVE		
0	0	0	52.050.000.000	52.050.000.000	0	0	2 03 38
(0)	(0)	(0)	(51.600.000.000)	(51.600.000.000)	(0)	(0)	
(0)	(0)	(0)	(450.000.000)	(450.000.000)	(0)	(0)	

Il Segretario

C A P I T O L O		G E S T I O N E D I			C O M P E T E N Z A	
NUMERO	DENOMINAZIONE	P R E V I S I O N I			S O M M E ACCERTATE	D I F F E R E N Z E R I S P E T T O A L L E P R E V I S I O N I D E F I N I T I V E
		I N I Z I A L I	V A R I A Z I O N I	D E F I N I T I V E		
2 03 49	Contributi dello Stato a copertura degli oneri derivanti dai trattamenti di integrazione salariale straordinario e dalle agevolazioni contributive alle imprese - Art. 1 e 2 del DL n. 4/98 convertito nella L. n. 52/98	0	102.000.000.000	102.000.000.000	109.300.000.000	7.300.000.000
01	- per oneri derivanti dalla proroga dei trattamenti di integrazione salariale straordinaria di cui all'art. 1, comma 3, lett. a) e b), e comma 3-bis, a carico del Fondo per l'occupazione	0)	9.000.000.000)	9.000.000.000)	10.300.000.000)	1.300.000.000)
02	- per oneri derivanti dalle agevolazioni contributive alle imprese di cui all'art. 1, c. 1, a carico del Fondo per l'occupazione	0)	3.000.000.000)	3.000.000.000)	9.000.000.000)	6.000.000.000)
03	- per oneri derivanti dalle agevolazioni contributive alle imprese del settore dell'edilizia e del settore lapideo di cui all'art. 2	0)	90.000.000.000)	90.000.000.000)	90.000.000.000)	0)

- ENERGI -

GESTIONE DEI RESIDUI ATTIVI			GESTIONE DI CASSA			TOTALE DEI RESIDUI ATTIVI AL TERMINE DELL' ESERCIZIO	NUMERO CAPITOLO
RESIDUI ALL' INIZIO ESERCIZIO	VARIANZI	TOTALI	PREVISIONI DEFINITIVE	RISCOSSIONI	DIFFERENZE RISPETTO ALLE PREVISIONI DEFINITIVE		
0	0	0	90.000.000.000	90.000.000.000	0	19.300.000.000	2 03 49
(0)	(0)	(0)	(0)	(0)	(0)	(10.300.000.000)	
(0)	(0)	(0)	(0)	(0)	(0)	(9.000.000.000)	
(0)	(0)	(0)	(90.000.000.000)	(90.000.000.000)	(0)	(0)	

Il Segretario

C A P I T O L O		G E S T I O N E D I			C O M P E T E N Z A	
N U M E R O	D E N O M I N A Z I O N E	P R E V I S I O N I			S O M M E A C C O R D E	D I F F E R E N Z E R I S P E T T O A L L E P R E V I S I O N I D E F I N I T I V E
		I N I Z I A L I	V A R I A Z I O N I	D E F I N I T I V E		
2 03 52	Contributo dello Stato per la copertura degli oneri di cui al D.L. n. 148/1993 convertito nella Legge n. 236/1993	26.000.000.000	0	26.000.000.000	26.000.000.000	0
04	- per oneri derivanti da pensionamenti anticipati a favore dei dipendenti dei partiti politici	(26.000.000.000)	0)	(26.000.000.000)	(26.000.000.000)	0)

- ENINAK -

GESTIONE DEI RESIDUI ATTIVI			GESTIONE DI CASSA			TOTALE DEI RESIDUI ATTIVI AL TERMINE DELL'ESERCIZIO	NUMERO CAPITOLO
RESIDUI ALL'INIZIO ESERCIZIO	VARIAZIONI	TOTALI	PREVISIONI DEFINITIVE	RISCOSSIONI	DIFFERENZE RISPETTO ALLE PREVISIONI DEFINITIVE		
0	0	0	26.000.000.000	26.000.000.000	0	0	2 03 52
(0)	(0)	(0)	(26.000.000.000)	(26.000.000.000)	(0)	(0)	

Il Segretario

C A P I T O L O		G E S T I O N E D I			C O M P E T E N Z I A	
NUMERO	DENOMINAZIONE	P R E V I S I O N I			S O M M E ACCERTATE	DIFFERENZE RISPETTO ALLE PREVISIONI DEFINITIVE
		INITIALI	VARIAZIONI	DEFINITIVE		
2 03 60	Contributo dello Stato a copertura degli oneri derivanti dai sussidi di disoccupazione, dalle integrazioni salariali straordinarie, dalla proroga dei trattamenti di mobilità e di disoccupazione ordinaria e di disoccupazione speciale per l'edilizia ai sensi del D.L. n. 510/1996 convertito nella Legge n. 608/1996	1.353.306.979.000	228.183.501.000	1.581.490.480.000	1.583.490.480.000	2.000.000.000
01	- per oneri derivanti dai sussidi di disoccupazione a carico del Fondo per l'occupazione (678.000.000.000)	263.490.480.000)	941.490.480.000)	941.490.480.000)	0)
02	- per oneri derivanti dalle integrazioni salariali straordinarie	0)	0)	0)	0)	0)
03	- per oneri derivanti dalla proroga dei trattamenti di mobilità, di disoccupazione ordinaria e di disoccupazione speciale per l'edilizia	640.000.000.000)	0)	640.000.000.000)	640.000.000.000)	0)
06	- per oneri derivanti dalle agevolazioni contributive di cui all'art. 4, comma 25 e successive integrazioni a carico del Fondo per la occupazione	35.306.979.000)	- 35.306.979.000)	0)	2.000.000.000)	2.000.000.000)
07	- per oneri derivanti dalle integrazioni salariali straordinarie di cui agli artt. 4, comma 21, e 9, comma 25, lett. b), c) e d) a carico del Fondo per l'occupazione	0)	0)	0)	0)	0)
08	- per oneri derivanti dall'attività di formazione connessa con i progetti di lavori socialmente utili a carico del Fondo per l'occupazione	0)	0)	0)	0)	0)

GESTIONE DEI RESIDUI ATTIVI			GESTIONE DI CASSA			TOTALE DEI RESIDUI ATTIVI AL TERMINE DELL'ESERCIZIO	NUMERO CAPITOLO
RESIDUI ALL'INIZIO ESERCIZIO	VARIAZIONI	TOTALI	PREVISIONI DEFINITIVE	RISCOSSIONI	DIFFERENZE RISPETTO ALLE PREVISIONI DEFINITIVE		
1.329.521.138.216	0	1.329.521.138.216	1.896.000.000.000	1.914.306.978.725	18.306.978.725	998.704.639.491	2 03 60
(1.128.000.000.000)	0)	(1.128.000.000.000)	(1.128.000.000.000)	(1.128.000.000.000)	0)	(941.490.480.000)	
(8.000.000.000)	0)	(8.000.000.000)	(8.000.000.000)	(8.000.000.000)	0)	(0)	
(20.000.000.000)	0)	(20.000.000.000)	(660.000.000.000)	(660.000.000.000)	0)	(0)	
(98.306.978.725)	0)	(98.306.978.725)	(25.000.000.000)	(98.306.978.725)	(73.306.978.725)	(2.000.000.000)	
(75.000.000.000)	0)	(75.000.000.000)	(75.000.000.000)	(20.000.000.000)	(- 55.000.000.000)	(55.000.000.000)	
(214.159.491)	0)	(214.159.491)	0)	0)	0)	(214.159.491)	

Il Segretario

C A P I T O L O		G E S T I O N E D I			C O M P E T E N Z A	
NUMERO	DENOMINAZIONE	P R E V I S I O N I			SOMME	DIFFERENZE RISPETTO
		INIZIALI	VARIAZIONI	DEFINITIVE	ACCORREDE	ALLE PREVISIONI DEFINITIVE
2 03 61	Contributi dello Stato da porre a carico del Fondo per l'occupazione di cui all'art 1 del D.L. n. 148/1993 convertito nella Legge n. 236/1993	409.000.000	155.855.000.000	156.264.000.000	6.532.536.225	- 149.731.463.775
02	- per oneri di pensionamento anticipato di cui all'art. 5, comma 9, D.L. n. 148/1993 convertito in L. n.236/1993	(409.000.000)	(- 155.000.000)	(254.000.000)	(286.405.650)	(32.405.650)
07	- per oneri derivanti dalle integrazioni salariali straordinarie e dall'indennità di mobilità di cui agli artt. 3, comma 3, e 20-ter del D.L. N. 67/1997 convertito nella Legge n. 135/1997	(0)	(0)	(0)	(0)	(0)
08	- per oneri derivanti dalle integrazioni salariali straordinarie e dall'indennità di mobilità di cui agli artt. 1, commi 1, 2 e 3, e 2, commi 1 e 3, del D.L. n. 393/1997 e art. 63 della L. n. 449/1997	(0)	(0)	(0)	(0)	(0)
09	- per oneri derivanti dalla prosecuzione volontaria per il raggiungimento dei requisiti per il pensionamento dei lavoratori impiegati nei lavori socialmente utili di cui all'art. 2, c. 1, del Decreto interministeriale del 21 maggio 1998	(0)	(14.700.000.000)	(14.700.000.000)	(0)	(- 14.700.000.000)
10	- per oneri derivanti dal pensionamento anticipato dei lavoratori impiegati nei lavori socialmente utili di cui all'art. 2, c. 2, del Decreto interministeriale del 21 maggio 1998	(0)	(87.700.000.000)	(87.700.000.000)	(337.849.560)	(- 87.362.150.440)
11	- per oneri derivanti dalla liquidazione in unica soluzione dell'assegno per lavori socialmente utili di cui all'art. 3, c. 4, del Decreto interministeriale del 21 maggio 1998	(0)	(29.760.000.000)	(29.760.000.000)	(0)	(- 29.760.000.000)
12	- per oneri derivanti dal contributo ai datori di lavoro e agli enti pubblici economici che assumono a tempo indeterminato i lavoratori impiegati nei lavori socialmente utili di cui all'art. 4, c. 1, del Decreto interministeriale del 21 maggio 1998	(0)	(18.000.000.000)	(18.000.000.000)	(0)	(- 18.000.000.000)
13	- per oneri derivanti dalle indennità di maternità alle lavoratrici impegnate in lavori socialmente utili di cui all'art. 8, c. 15, del Decreto legislativo n. 468/97	(0)	(5.850.000.000)	(5.850.000.000)	(5.908.281.015)	(58.281.015)

- ENTRATE -

GESTIONE DEI RESIDUI ATTIVI			GESTIONE DI CASSA			TOTALE DEI RESIDUI ATTIVI AL TERMINE DELL'ESERCIZIO	NUMERO CAPITOLO
RESIDUI ALL' INIZIO ESERCIZIO	VARIAZIONI	TOTALI	PREVISIONI DEFINITIVE	RISCOSSIONI	DIFFERENZE RISPETTO ALLE PREVISIONI DEFINITIVE		
117.615.919.250	0	117.615.919.250	117.221.081.000	53.500.000.000	- 63.721.081.000	70.648.455.475	2 03 61
(1.115.919.250) (0) (1.115.919.250) (721.081.000) (0) ((- 721.081.000) (1.402.324.900)	
(45.000.000.000) (0) (45.000.000.000) (45.000.000.000) (45.000.000.000) (0) (0)	
(71.500.000.000) (0) (71.500.000.000) (71.500.000.000) (8.500.000.000) ((- 63.000.000.000) (63.000.000.000)	
(0) (0) (0) (0) (0) (0) (0)	
(0) (0) (0) (0) (0) (0) (337.849.560)	
(0) (0) (0) (0) (0) (0) (0)	
(0) (0) (0) (0) (0) (0) (0)	
(0) (0) (0) (0) (0) (0) (5.908.281.015)	

Il Segretario



C A P I T O L O		G E S T I O N E D I			C O M P E T E N S A	
NUMERO	DENOMINAZIONE	P R E V I S I O N I			S O M M E	D I F F E R E N Z E R I S P E T T O A L L E P R E V I S I O N I D E F I N I T I V E
		I N I Z I A L I	V A R I A Z I O N I	D E F I N I T I V E	A C C O R D A T E	
2 03 63	Contributi e rimborsi dello Stato a copertura degli oneri derivanti da provvidenze varie concesse a seguito di eventi calamitosi	100.000.000.000	8.480.000.000	108.480.000.000	109.255.241.163	775.241.163
02	- per provvidenze a favore delle popolazioni dei comuni del Friuli-Venezia Giulia colpiti dal terremoto del maggio 1976 - Art. 12 D.L. n. 227/1976 convertito nella L. n. 336/1976 e art. 20 D.L. n. 648/1976	0) (0) (0) (0) (0) (
04	- per provvidenze a favore delle popolazioni dei comuni della Basilicata, Campania e Puglia colpiti dal terremoto del novembre 1980 - Art. 11 D.L. n. 776/1980 convertito nella Legge n. 874/1980	100.000.000.000) (0) (100.000.000.000) (100.000.000.000) (0) (
05	- per ulteriori sgravi contributivi ai lavoratori autonomi dei comuni della Sicilia colpiti dal terremoto - Art. 15 L. n. 178/1976	0) (0) (0) (0) (0) (
06	- per ulteriori sgravi contributivi a favore delle aziende operanti nei comuni delle Marche colpiti dal terremoto - Art. 28 D.L. n. 552/1972 convertito nella L. n. 734/1972 e L. n. 261/1976	0) (0) (0) (0) (0) (
07	- per provvidenze a favore delle popolazioni dei comuni delle Marche colpite dal terremoto - Art. 20 D.L. n. 25/1972 convertito nella Legge n. 88/1972	0) (0) (0) (0) (0) (
08	- per integrazioni salariali ai lavoratori dipendenti da aziende commerciali dei comuni delle Marche colpiti dal terremoto - Art. 26 DL n. 552/1972 convertito nella L. 734/1972	0) (0) (0) (0) (0) (
09	- per sgravi contributivi ai lavoratori autonomi dei comuni della Sicilia colpiti dal terremoto - D.L. n. 83/1973 e successive modificazioni ed integrazioni	0) (0) (0) (0) (0) (
10	- per provvidenze a favore delle popolazioni della Sicilia e della Calabria colpite dalle alluvioni - art. 16 D.L. n. 2/1973 convertito nella Legge n. 36/1973	0) (0) (0) (0) (0) (
11	- per provvidenze a favore delle popolazioni della Basilicata colpita dalle alluvioni - Art. 17 D.L. n. 564/1973	0) (0) (0) (0) (0) (

- ENTRATE -

GESTIONE DEI RESIDUI ATTIVI			GESTIONE DI CASSA			TOTALE DEI RESIDUI ATTIVI AL TERMINE DELL' ESERCIZIO	NUMERO CAPITOLO
RESIDUI ALL' INIZIO ESERCIZIO	VARIANZI	TOTALI	PREVISIONI DEFINITIVE	RISCOSSIONI	DIFFERENZE RISPETTO ALLE PREVISIONI DEFINITIVE		
484.472.431.811	0	484.472.431.811	100.000.000.000	100.000.000.000	0	493.727.672.974	2 03 63
(100.194.080)	0	(100.194.080)	0	0	0	(100.194.080)	
(53.991.183.462)	0	(53.991.183.462)	100.000.000.000	100.000.000.000	0	(53.991.183.462)	
(3.309.704.183)	0	(3.309.704.183)	0	0	0	(3.309.704.183)	
(3.554.886)	0	(3.554.886)	0	0	0	(3.554.886)	
(28.943.815)	0	(28.943.815)	0	0	0	(28.943.815)	
(40.015.757)	0	(40.015.757)	0	0	0	(40.015.757)	
(568.088.151)	0	(568.088.151)	0	0	0	(568.088.151)	
(98.175.496.597)	0	(98.175.496.597)	0	0	0	(98.175.496.597)	
(7.710.087.506)	0	(7.710.087.506)	0	0	0	(7.710.087.506)	

Il Segretario

C A P I T O L O		G E S T I O N E D I			C O M P E T E N Z I A	
NUMERO	DENOMINAZIONE	P R E V I S I O N I			S O M M E ACCERTATE	D I F F E R E N Z E R I S P E T T O A L L E P R E V I S I O N I D E F I N I T I V E
		I N I Z I A L I	V A R I A Z I O N I	D E F I N I T I V E		
12	- per assegno "una-tantum" a favore dei titolari di pensione dei Comuni delle Marche colpiti dal terremoto - Art. 27 bis Legge n. 734/1972	0) (0) (0) (0) (0)
15	- per gli oneri di cui agli artt. 6, 7 della L. n. 198/1985 - Art. 1 L. n. 198/1985	0) (0) (0) (0) (0)
16	- per gli oneri per minori entrate di cui allo art. 5 della Legge n. 590/81 nel testo sostituito dall'art. 5 della Legge n. 198/1985 - Art. 1, Legge n. 198/1985	0) (0) (0) (0) (0)
23	- per provvidenze a favore dei lavoratori sospesi o lavoratori ad orario ridotto a seguito degli eventi alluvionali del giugno 1996 - Art. 2, comma 7, del D.L. n. 467/1996 convertito nella Legge n. 569/1996	0) (0) (0) (0) (0)
24	- per sgravi di contributi per i lavoratori agricoli (subordinati ed autonomi) a seguito della siccità verificatasi nell'annata agraria 1998-1989 - Art. 8, comma 2, D.L. n. 231/1989 convertito nella L. n. 286/1989	0) (0) (0) (0) (0)
25	- per sgravi di contributi per i lavoratori agricoli (subordinati ed autonomi) a seguito della siccità verificatasi nell'annata agraria 1989-1990 - Art. 11 D.L. n. 367/1990 convertito nella Legge n. 31/1991	0) (0) (0) (0) (0)
26	- per provvidenze (indennità e relativi assegni per il nucleo familiare) ai lavoratori dei Comuni delle Marche colpiti dal sisma del settembre 1997 - Art. 7, c. 3, dell'O.M. del 6 febbraio 1998	0) (7.150.000.000) (7.150.000.000) (9.230.902.068) (2.080.902.068)
27	- per sgravi di contributi per i lavoratori agricoli (subordinati ed autonomi) di cui all'art. 5 della L. n. 185/92 e successive modificazioni ed integrazioni	0) (0) (0) (0) (0)
28	- per provvidenze (indennità e relativi assegni per il nucleo familiare) ai lavoratori delle province di Salerno, Avellino e Caserta colpite dagli eventi franosi del maggio 1998 - Art. 15, c. 1 e 2, dell'O.M. del 21 maggio 1998, n. 2787	0) (1.330.000.000) (1.330.000.000) (24.339.095) (-	1.305.660.905)

- ESERCIZIO -

GESTIONE DEI RESIDUI ATTIVI			GESTIONE DI CASSA			TOTALE DEI RESIDUI ATTIVI AL TERMINE DELL'ESERCIZIO	NUMERO CAPITOLO
RESIDUI ALL' INIZIO ESERCIZIO	VARIANZI	TOTALI	PREVISIONI DEFINITIVE	RISCOSSIONI	DIFFERENZE RISPETTO ALLE PREVISIONI DEFINITIVE		
(1.682.400.000)	(0)	(1.682.400.000)	(0)	(0)	(0)	(1.682.400.000)	
(9.433.696.927)	(0)	(9.433.696.927)	(0)	(0)	(0)	(9.433.696.927)	
(63.120.623)	(0)	(63.120.623)	(0)	(0)	(0)	(63.120.623)	
(122.905.375)	(0)	(122.905.375)	(0)	(0)	(0)	(122.905.375)	
(142.105.800.440)	(0)	(142.105.800.440)	(0)	(0)	(0)	(142.105.800.440)	
(162.834.769.769)	(0)	(162.834.769.769)	(0)	(0)	(0)	(162.834.769.769)	
(2.149.191.130)	(0)	(2.149.191.130)	(0)	(0)	(0)	(11.380.093.198)	
(2.153.279.110)	(0)	(2.153.279.110)	(0)	(0)	(0)	(2.153.279.110)	
(0)	(0)	(0)	(0)	(0)	(0)	(24.339.095)	

Il Segretario

C A P I T O L O		G E S T I O N E D I			C O M P E T E N Z A	
NUMERO	DENOMINAZIONE	P R E V I S I O N I			SOMME	DIFFERENZE RISPETTO ALLE PREVISIONI DEFINITIVE
		INIZIALI	VARIAZIONI	DEFINITIVE	ACCORRETE	
2 03 64	Contributi dello Stato a copertura degli oneri derivanti dalle indennità di integrazione salariale ordinaria e straordinaria, dai trattamenti ordinari e speciali di disoccupazione e dalle indennità di mobilità - D.L. n. 78/98 convertito nella Legge n 176/98	0	70.190.000.000	70.190.000.000	78.331.250.000	8.141.250.000
01	- per oneri derivanti dalle integrazioni salariali straordinarie e dai trattamenti ordinari e speciali di disoccupazione di cui all'art. 1, comma 1, lett. a) e all'art. 1-quater	0)	20.150.000.000)	20.150.000.000)	20.150.000.000)	0)
02	- per oneri derivanti dalle indennità di integrazione salariale ordinaria e straordinaria di cui all' art. 1, c. 1-bis e 1-ter, e agli artt. 1-quinquies e 1-octies a carico del Fondo per l'occupazione	0)	50.040.000.000)	50.040.000.000)	50.181.250.000)	141.250.000)
03	- per oneri derivanti dalle indennità di cui all'art. 1-nonies a carico del Fondo per l'occupazione	0)	0)	0)	8.000.000.000)	8.000.000.000)

GESTIONE DEI RESIDUI ATTIVI			GESTIONE DI CASSA			TOTALE DEI RESIDUI ATTIVI AL TERMINE DELL'ESERCIZIO	NUMERO CAPITOLO
RESIDUI ALL'INIZIO ESERCIZIO	VARIAZIONI	TOTALI	PREVISIONI DEFINITIVE	RISCOSSIONI	DIFFERENZE RISPETTO ALLE PREVISIONI DEFINITIVE		
0	0	0	20.150.000.000	20.150.000.000	0	58.181.250.000	2 03 64
(0)	(0)	(0)	(20.150.000.000)	(20.150.000.000)	(0)	(0)	
(0)	(0)	(0)	(0)	(0)	(0)	(50.181.250.000)	
(0)	(0)	(0)	(0)	(0)	(0)	(8.000.000.000)	

Il Segretario

C A P I T O L O		G E S T I O N E D I			C O M P E T E N Z I A	
N U M E R O	D E N O M I N A Z I O N E	P R E V I S I O N I			S O M M E	D I F F E R E N Z E R I S P E T T O A L L E P R E V I S I O N I D E F I N I T I V E
		I N I Z I A L I	V A R I A Z I O N I	D E F I N I T I V E	A C C E R S I M E	
2 0 3 8 2	Contributi dello Stato a copertura degli oneri derivanti dai trattamenti pensionistici di anzianità, dai trattamenti di mobilità e dalla riduzione di entrate contributive ai sensi del D.L. n. 318/1996 convertito nella Legg. n. 402/1996	86.000.000.000	0	86.000.000.000	86.000.000.000	0
0 2	- per oneri derivanti dai trattamenti di mobilità di cui all'art. 1, comma 3, a carico del Fondo per l'occupazione	(0)	(0)	(0)	(0)	(0)
0 3	- per oneri derivanti dalla riduzione di entrate contributive di cui all'art. 3, commi 1 e 2	(86.000.000.000)	(0)	(86.000.000.000)	(86.000.000.000)	(0)

- BUDGET -

GESTIONE DEI RESIDUI ATTIVI			GESTIONE DI CASSA			TOTALE DEI RESIDUI ATTIVI AL TERMINE DELL'ESERCIZIO	NUMERO CAPITOLO
RESIDUI ALL'INIZIO ESERCIZIO	VARIAZIONI	TOTALI	PREVISIONI DEFINITIVE	RISCOSSIONI	DIFFERENZE RISPETTO ALLE PREVISIONI DEFINITIVE		
6.118.831.136	0	6.118.831.136	86.558.348.000	86.558.348.280	280	5.560.482.856	2 03 82
(6.118.831.136)	(0)	(6.118.831.136)	(86.558.348.000)	(86.558.348.280)	(280)	(5.560.482.856)	
(0)	(0)	(0)	(86.000.000.000)	(86.000.000.000)	(0)	(0)	

Il Segretario



C A P I T O L O		G E S T I O N E D I			C O M P E T E N Z I A		
NUMERO	DENOMINAZIONE	P R E V I S I O N I			SOMME	DIFFERENZE RISPETTO ALLE PREVISIONI DEFINITIVE	
		INIZIALI	VARIANZI	DEFINITIVE	ACCERTATE		
2 03 83	Contributo dello Stato a copertura degli oneri derivanti dalla perequazione automatica delle pensioni, dalle agevolazioni contributive ai datori di lavoro agricolo e dalle modifiche dei requisiti reddituali per l'integrazione al trattamento minimo di cui all'art 11, commi 5, 27 e 38 della L.n.537/1993	1.030.000.000.000		0	1.030.000.000.000	1.030.000.000.000	0
01	- per oneri derivanti dalla perequazione automatica delle pensioni e dalle modifiche dei requisiti reddituali per l'integrazione al trattamento minimo	(1.030.000.000.000)		0	(1.030.000.000.000)	(1.030.000.000.000)	0
02	- per oneri derivanti dalle agevolazioni contributive ai datori di lavoro agricolo		0	0	0	0	0

- BILANCIO -

GESTIONE DEI RESIDUI ATTIVI			GESTIONE DI CASSA			TOTALE DEI RESIDUI ATTIVI AL TERMINE DELL' ESERCIZIO	NUMERO CAPITOLO
RESIDUI ALL' INIZIO ESERCIZIO	VARIAZIONI	TOTALI	PREVISIONI DEFINITIVE	RISCOSSIONI	DIFFERENZE RISPETTO ALLE PREVISIONI DEFINITIVE		
1.036.362.926.550	0	1.036.362.926.550	1.230.000.000.000	1.038.161.318.430	- 191.838.681.570	1.028.201.608.120	2 03 83
(0)	(0)	(0)	(1.030.000.000.000)	(1.030.000.000.000)	(0)	(0)	
(1.036.362.926.550)	(0)	(1.036.362.926.550)	(200.000.000.000)	(8.161.318.430)	(- 191.838.681.570)	(1.028.201.608.120)	

Il Segretario


C A P I T O L O		G E S T I O N E D I			C O M P E T E N Z A	
NUMERO	DENOMINAZIONE	P R E V I S I O N I			S O M M E A C C E R T A T E	D I F F E R E N Z E R I S P E T T O A L L E P R E V I S I O N I D E F I N I T I V E
		INIZIALI	VARIAZIONI	DEFINITIVE		
2 03 90	Contributi dello Stato a copertura degli oneri di cui al D.L. n. 299/1994 convertito nella Legge n. 451/1994	1.102.800.000.000	0	1.102.800.000.000	1.102.800.000.000	0
01	- per oneri di integrazione salariale straordinaria	(115.800.000.000)	0	(115.800.000.000)	(115.800.000.000)	0
03	- per oneri di indennità di disoccupazione ordinaria, trattamenti speciali di disoccupazione per l'edilizia e indennità di mobilità	(402.000.000.000)	0	(402.000.000.000)	(402.000.000.000)	0
04	- per oneri derivanti dall'elevazione del massimale relativa all'integrazione salariale straordinaria	(225.000.000.000)	0	(225.000.000.000)	(225.000.000.000)	0
05	- per oneri derivanti dalla inapplicabilità dei termini per la concessione della pensione di anzianità ai lavoratori che fruiscono dei trattamenti di integrazione salariale straordinaria e di mobilità	(38.000.000.000)	0	(38.000.000.000)	(38.000.000.000)	0
06	- per oneri derivanti dai pensionamenti anticipati nel settore siderurgico di cui all'art. 8	(276.000.000.000)	0	(276.000.000.000)	(276.000.000.000)	0
07	- per oneri derivanti dai pensionamenti anticipati nel settore del trasporto aereo di cui all'art. 9	(33.000.000.000)	0	(33.000.000.000)	(33.000.000.000)	0
08	- per oneri derivanti dai pensionamenti anticipati per ristrutturazione, riorganizzazione o conversione aziendale di cui all'art. 10	(13.000.000.000)	0	(13.000.000.000)	(13.000.000.000)	0

GESTIONE DEI RESIDUI ATTIVI			GESTIONE DI CASSA			TOTALE DEI RESIDUI ATTIVI AL TERMINE DELL'ESERCIZIO	NUMERO CAPITOLO
RESIDUI ALL'INIZIO ESERCIZIO	VARIANZI	TOTALI	PREVISIONI DEFINITIVE	RISCOSSIONI	DIFFERENZE RISPETTO ALLE PREVISIONI DEFINITIVE		
0	0	0	1.102.800.000.000	1.102.800.000.000	0	0	2 03 90
(0)	(0)	(0)	(115.800.000.000)	(115.800.000.000)	(0)	(0)	
(0)	(0)	(0)	(402.000.000.000)	(402.000.000.000)	(0)	(0)	
(0)	(0)	(0)	(225.000.000.000)	(225.000.000.000)	(0)	(0)	
(0)	(0)	(0)	(38.000.000.000)	(38.000.000.000)	(0)	(0)	
(0)	(0)	(0)	(276.000.000.000)	(276.000.000.000)	(0)	(0)	
(0)	(0)	(0)	(33.000.000.000)	(33.000.000.000)	(0)	(0)	
(0)	(0)	(0)	(13.000.000.000)	(13.000.000.000)	(0)	(0)	

Il Segretario

C A P I T O L O		G E S T I O N E D I			C O M P E T E N Z I A	
NUMERO	DENOMINAZIONE	P R E V I S I O N I			S O M M E	D I F F E R E N Z E R I S P E T T O A L L E P R E V I S I O N I D E F I N I T I V E
		I N I Z I A L I	V A R I A Z I O N I	D E F I N I T I V E	A C C R E G G I E	
2 0 3 9 9	Contributi dello Stato già a copertura degli oneri per trattamenti di famiglia riassegnati per la copertura degli oneri derivanti dalla indennità di mobilità e dalle agevolazioni contributive	1.361.380.000.000	0	1.361.380.000.000	1.361.380.000.000	0
01	- per oneri derivanti dall'indennità di mobilità	(680.690.000.000)	0	(680.690.000.000)	(680.690.000.000)	0
02	- per oneri derivanti dalle agevolazioni contributive	(680.690.000.000)	0	(680.690.000.000)	(680.690.000.000)	0

- SPORTE -

GESTIONE DEI RESIDUI ATTIVI			GESTIONE DI CASSA			TOTALE DEI RESIDUI ATTIVI AL TERMINE DELL'ESERCIZIO	NUMERO CAPITOLO
RESIDUI ALL'INIZIO ESERCIZIO	VARIAZIONI	TOTALI	PREVISIONI DEFINITIVE	RISCOSSIONI	DIFFERENZE RISPETTO ALLE PREVISIONI DEFINITIVE		
0	0	0	1.361.380.000.000	1.361.380.000.000	0	0	2 03 99
(0)	(0)	(0)	(680.690.000.000)	(680.690.000.000)	(0)	(0)	
(0)	(0)	(0)	(680.690.000.000)	(680.690.000.000)	(0)	(0)	

Il Segretario


ALLEGATO B

C A P I T O L O		G E S T I O N E D I			C O M P E T E N S A	
NUMERO	D E T E R M I N A Z I O N E	P R E V I S I O N I			S O M M E	D I F F E R E N Z E R I S P E T T O A L L E P R O V I S I O N I D E F I N I T I V E
		I N I T I A L I	V A R I A Z I O N I	D E F I N I T I V E	D E P E N D E	
1 0 5 0 1	Pensioni e relativi trattamenti per carichi familiari	208.784.778.000.000	- 3.235.336.531.000	205.549.441.469.000	203.656.743.328.698	- 1.892.698.140.302
01	- pensioni (esclusi gli oneri dalle sentenze della Corte Costituzionale n. 495/1993 e n. 240/1994) e relativi trattamenti per carichi familiari	(206.564.778.000.000)	(- 3.485.336.531.000)	(203.079.441.469.000)	(200.682.243.328.698)	(- 2.397.198.140.302)
02	- oneri pensionistici corretti derivanti dall'attuazione delle sentenze della Corte Costituzionale n. 495/1993 e n. 240/1994	(2.220.000.000.000)	(250.000.000.000)	(2.470.000.000.000)	(2.974.500.000.000)	(504.500.000.000)

- SPESE -

GESTIONE DEI RESIDUI PASSIVI			GESTIONE DI CASSA			TOTALE DEI RESIDUI PASSIVI AL TERMINE DELL'ESERCIZIO	NUMERO CAPITOLO
RESIDUI ALL' INIZIO ESERCIZIO	VARIANZI	TOTALI	PREVISIONI DEFINITIVE	PAGAMENTI	DIFFERENZE RISPETTO ALLE PREVISIONI DEFINITIVE		
1.747.155.214.464	- 776.319.085.854	970.836.128.610	205.549.078.170.000	202.549.646.892.701	- 2.999.431.277.299	2.077.932.564.607	1 05 01
(1.747.155.214.464)	(- 776.319.085.854)	(970.836.128.610)	(203.079.078.170.000)	(199.575.146.892.701)	(- 3.503.931.277.299)	(2.077.932.564.607)	
(0)	(0)	(0)	(2.470.000.000.000)	(2.974.500.000.000)	(504.500.000.000)	(0)	

Il Segretario

C A P I T O L O		G E S T I O N E D I			C O M P E T E N Z A	
NUMERO	DENOMINAZIONE	P R E V I S I O N I			SOMME	DIFFERENZE RISPETTO ALLE PREVISIONI DEFINITIVE
		INIZIALI	VARIAZIONI	DEFINITIVE	DEFINITE	
1 07 02	Interessi passivi sulle prestazioni arretrate	185.993.198.000	74.901.902.000	260.895.100.000	349.821.144.830	88.926.044.830
01	- interessi passivi su prestazioni arretrate (esclusi gli oneri derivanti dalle sentenze della Corte Costituzionale n. 495/1993 e n. 240/1994)	(185.993.198.000)	(74.901.902.000)	(260.895.100.000)	(349.821.144.830)	(88.926.044.830)

- SPESA -

GESTIONE DEI RESIDUI PASSIVI			GESTIONE DI CASSA			TOTALE DEI RESIDUI PASSIVI AL TERMINE DELL'ESERCIZIO	NUMERO CAPITOLO
RESIDUI ALL' INIZIO ESERCIZIO	VARIAZIONI	TOTALI	PREVISIONI DEFINITIVE	PAGAMENTI	DIFFERENZE RISPETTO ALLE PREVISIONI DEFINITIVE		
0	0	0	260.895.100.000	349.821.144.830	88.926.044.830	0	1 07 02
(0)	(0)	(0)	(260.895.100.000)	(349.821.144.830)	(88.926.044.830)	(0)	

Il Segretario

C A P I T O L O		G E S T I O N E D I			C O M P E T E N Z I A	
NUMERO	DENOMINAZIONE	P R E V I S I O N I			SOMME	DIFFERENZE RISPETTO
		INIZIALI	VARIAZIONI	DEFINITIVE	DETERMINATE	ALLE PREVISIONI DEFINITIVE
1 10 01	Spese legali connesse al recupero dei crediti contributivi e alla concessione e al recupero di prestazioni	77.896.000.000	71.003.000.000	148.899.000.000	221.842.173.976	72.943.173.976
01	- spese legali connesse al recupero dei crediti contributivi e alla concessione e al recupero di prestazioni (esclusi gli oneri della sentenza della Corte Costituzionale n. 475/1993 e n. 240/1994)	(77.896.000.000)	(69.153.000.000)	(147.049.000.000)	(216.056.282.521)	(69.007.282.521)
02	- spese legali connesse alla concessione di prestazioni pensionistiche derivanti dalla attuazione delle sentenze della Corte Costituzionale n. 495/1993 e n. 240/1994	(0)	(1.850.000.000)	(1.850.000.000)	(5.785.891.455)	(3.935.891.455)

- SPESE -

GESTIONE DEI RESIDUI PASSIVI			GESTIONE DI CASSA			TOTALE DEI RESIDUI PASSIVI AL TERMINE DELL'ESERCIZIO	NUMERO CAPITOLO
RESIDUI ALL'INIZIO ESERCIZIO	VARIAZIONI	TOTALI	PREVISIONI DEFINITIVE	PAGAMENTI	DIFFERENZE RISPETTO ALLE PREVISIONI DEFINITIVE		
13.831.527.620	- 1.371.238.178	12.460.289.442	154.130.828.000	220.414.508.283	66.283.680.283	13.887.955.135	1 10 01
(13.352.848.210)	(- 1.242.512.998)	(12.110.335.212)	(152.072.149.000)	(215.390.322.033)	(63.318.173.033)	(12.776.295.700)	
(478.679.410)	(- 128.725.180)	(349.954.230)	(2.058.679.000)	(5.024.186.250)	(2.965.507.250)	(1.111.659.435)	

Il Segretario

C A P I T O L O		G E S T I O N E D I			C O M P E T E N Z A	
NUMERO	DENOMINAZIONE	P R E V I S I O N I			S O M M E I M P O S T E	D I F F E R E N Z E R I S P E T T O A L L E P R E V I S I O N I D E F I N I T I V E
		I N I Z I A L I	V A R I A Z I O N I	D E F I N I T I V E		
1 10 09	Spese per risarcimenti connesse a controversie varie	19.851.000.000	30.973.000.000	50.824.000.000	64.840.892.395	14.016.892.395
01	- spese per risarcimenti connesse a controversie di ordine patrimoniale	(404.000.000)	(0)	(404.000.000)	(25.654.232)	(- 378.345.768)
02	- spese per risarcimenti connesse a controversie in materia previdenziale ed assistenziale (esclusi gli oneri dalle sentenze della Corte Costituzionale n. 495/1993 e n. 240/1994)	(19.447.000.000)	(30.973.000.000)	(50.420.000.000)	(64.815.238.163)	(14.395.238.163)

- SPESE -

GESTIONE DEI RESIDUI PASSIVI			GESTIONE DI CASSA			TOTALE DEI RESIDUI PASSIVI AL TERMINE DELL'ESERCIZIO	NUMERO CAPITOLO
RESIDUI ALL'INIZIO ESERCIZIO	VARIAZIONI	TOTALI	PREVISIONI DEFINITIVE	PAGAMENTI	DIFFERENZE RISPETTO ALLE PREVISIONI DEFINITIVE		
24.550	0	24.550	50.734.000.000	64.840.892.395	14.106.892.395	24.550	1 10 09
(24.550)	(0)	(24.550)	(314.000.000)	(25.654.232)	(- 288.345.768)	(24.550)	
(0)	(0)	(0)	(50.420.000.000)	(64.815.238.163)	(14.395.238.163)	(0)	

Il Segretario

ALLEGATO C

C A P I T O L O		G E S T I O N E D I		
NUMERO	DENOMINAZIONE	P R E V I S I O N I		
		INIZIALI	VARIAZIONI	DEFINITIVE
2 03 01	Contributo dello Stato ai sensi dell'art. 1 della Legge n. 153/1969 a copertura degli oneri pensionistici già a carico del soppresso Fondo sociale	4.791.000.000.000	0	4.791.000.000.000
2 03 02	Contributo dello Stato per il riconoscimento dei periodi di servizio militare e di navigazione mercantile ai sensi dell'art. 22, comma secondo, della legge n. 658/1967	2.050.000.000	0	2.050.000.000
2 03 03	Contributo dello Stato a copertura degli oneri derivanti dalla proroga del trattamento straordinario di integrazione salariale ai lavoratori dipendenti dei consorzi agrari - Art. 5, comma 9, del D.L. n. 552/96 convertito nella L. n. 642/96 e successive integrazioni	0	1.233.000.000	1.233.000.000
2 03 04	Contributo dello Stato a copertura degli assegni familiari ai coltivatori diretti, mezzadri e coloni - art. 2, Legge n. 509/1971 - art. 14 bis, Legge n. 114/1974	80.000.000.000	0	80.000.000.000
2 03 05	Contributo dello Stato a copertura degli oneri pensionistici del Fondo di previdenza del clero secolare e dei ministri di culto non cattolici - Art. 21, comma 2°, Legge n. 903/73	10.758.000.000	- 226.531.000	10.531.469.000
2 03 06	Contributo dello Stato a copertura del disavanzo di gestione del Fondo di previdenza degli addetti alle abolite imposte di consumo art. 17 del D.P.R. n. 649/1972	243.155.000.000	- 2.381.615.000	240.773.385.000
2 03 09	Contributo dello Stato a copertura dei maggiori oneri derivanti dalla conferma dei miglioramenti pensionistici - art. 11 D.L. n. 791/1981 convertito nella Legge n. 54/1982 ..	2.427.295.000.000	0	2.427.295.000.000
2 03 11	Contributo dello Stato a copertura dei trattamenti di integrazione salariale straordinaria - Leggi n. 1115/1968, n. 464/1972, n. 164/1975	20.000.000.000	0	20.000.000.000
2 03 15	Rimborso dello Stato per provvidenze a favore dei cittadini italiani rimpatriati dalla Libia - art. 23 bis, Legge n. 485/1972	5.718.000.000	676.000.000	6.394.000.000
2 03 16	Rimborso dello Stato degli oneri derivanti dal riconoscimento della maggiore anzianità di servizio al personale iscritto al Fondo di previdenza degli addetti alle abolite imposte di consumo - Art. 23 D.P.R. n. 649/1972	8.434.000.000	52.000.000	8.486.000.000
2 03 18	Rimborso dello Stato per oneri sociali a favore delle imprese che riassorgono personale con qualifica dirigenziale - Art 10 comma 2, del D.L. n. 511/1996 e art. 20 Legge n. 266/1996	500.000.000	0	500.000.000
2 03 20	Contributo dello Stato a copertura degli oneri derivanti dalle agevolazioni contributive, dalla estensione dei trattamenti ordinari e speciali di disoccupazione e dalle indennità di mobilità ai soci delle cooperative di lavoro e dagli interventi per lavori di pubblica utilità e borse di lavoro di cui alla Legge n. 196/1997 (All. A)	1.780.000.000.000	- 10.000.000.000	1.770.000.000.000

- BUDGET -

C O M P E T E N Z A				NUMERO CAPITOLO
S O M M E A C C E R T A T E				
RISCOSE A.C.	RIMASTE DA RISCOUERE	T O T A L E	DIFF. RISPETTO PREVIS.	
4.791.000.000.000	0	4.791.000.000.000	0	2 03 01
2.050.000.000	0	2.050.000.000	0	2 03 02
3.641.942.345	0	3.641.942.345	2.408.942.345	2 03 03
80.000.000.000	0	80.000.000.000	0	2 03 04
10.531.469.447	0	10.531.469.447	447	2 03 05
0	241.966.470.404	241.966.470.404	1.193.085.404	2 03 06
2.427.295.000.000	0	2.427.295.000.000	0	2 03 09
20.000.000.000	0	20.000.000.000	0	2 03 11
430.000.000	5.957.376.481	6.387.376.481	- 6.623.519	2 03 15
0	8.547.041.357	8.547.041.357	61.041.357	2 03 16
0	254.694.000	254.694.000	- 245.306.000	2 03 18
490.000.000.000	504.075.713.325	994.075.713.325	- 775.924.286.675	2 03 20

NUMERO CAPITOLO	GESTIONE		DEI	RESIDUI		ATTIVI	RIMASTI DA RISCIUTERE
	RESIDUI ALL'INIZIO ESERCIZIO	VARIAZIONI		TOTALI	RISCOSSI		
2 03 01	557.071.652.000	0	0	557.071.652.000	0	0	557.071.652.000
2 03 02	0	0	0	0	0	0	0
2 03 03	3.258.057.655	0	0	3.258.057.655	3.258.057.655	0	0
2 03 04	0	0	0	0	0	0	0
2 03 05	0	0	0	0	0	0	0
2 03 06	655.242.640.056	0	0	655.242.640.056	22.000.000.000	0	633.242.640.056
2 03 09	0	0	0	0	0	0	0
2 03 11	0	0	0	0	0	0	0
2 03 15	27.044.500.263	0	0	27.044.500.263	6.001.111.225	0	21.043.389.038
2 03 16	17.487.044.740	0	0	17.487.044.740	8.747.937.037	0	8.739.107.703
2 03 18	324.567.000	0	0	324.567.000	324.567.000	0	0
2 03 20	40.000.000.000	0	0	40.000.000.000	0	0	40.000.000.000

- ENDOGE -

GESTIONE DI CASSA			TOTALE DEI RESIDUI ATTIVI AL TERMINE DELL'ESERCIZIO	NUMERO CAPITOLO
PREVISIONI DEFINITIVE	RISCOSSIONI	DIFFERENZE RISPETTO ALLE PREVISIONI DEFINITIVE		
4.791.000.000.000	4.791.000.000.000	0	557.071.652.000	2 03 01
2.050.000.000	2.050.000.000	0	0	2 03 02
0	6.900.000.000	6.900.000.000	0	2 03 03
80.000.000.000	80.000.000.000	0	0	2 03 04
10.531.469.000	10.531.469.447	447	0	2 03 05
22.000.000.000	22.000.000.000	0	875.209.110.460	2 03 06
2.427.295.000.000	2.427.295.000.000	0	0	2 03 09
20.000.000.000	20.000.000.000	0	0	2 03 11
6.431.111.000	6.431.111.225	225	27.000.765.519	2 03 15
8.747.937.000	8.747.937.037	37	17.286.149.060	2 03 16
0	324.567.000	324.567.000	254.694.000	2 03 18
890.000.000.000	490.000.000.000	- 400.000.000.000	544.075.713.325	2 03 20

C A P I T O L O		G E S T I O N E D I		
NUMERO	DENOMINAZIONE	P R E V I S I O N I		DEFINITIVE
		INIZIALI	VARIAZIONI	
2 03 24	Rimborso dello Stato dalle maggiorazioni del trattamento pensionistico per gli ex combattenti - Art. 6, Legge n. 140/1985 e art. 6, Legge n. 544/1988	900.893.000.000	3.152.000.000	904.045.000.000
2 03 27	Contributo dello Stato per la copertura degli oneri derivanti dall'esenzione della retribuzione imponibile ai fini contributivi degli emolumenti per carichi di famiglia art.3 della Legge n. 876/86	20.000.000.000	0	20.000.000.000
2 03 28	Contributo dello Stato per gli oneri derivanti dalla proroga, modifica ed estensione ad altri settori delle disposizioni sul pensionamento anticipato di cui all'art. 1, Legge n. 193/1984, art. 5, comma 5° e 10°, del D.L. n. 536/1987 convertito nella Legge n. 48/1988 e art. 3, comma 3-bis, Legge n. 160/1988	220.000.000.000	0	220.000.000.000
2 03 31	Rimborso dello Stato per gli oneri derivanti dal riconoscimento della maggiore anzianità contributiva e dalle rate di pensionamento anticipato ai lavoratori portuali - art. 9, comma settimo, D.L. n. 873/1986 convertito nella Legge n. 26/1987 e successive proroghe.	3.710.000.000	3.837.000.000	7.547.000.000
2 03 32	Contributo dello Stato per la copertura degli oneri connessi ai trattamenti di integrazione salariale straordinaria previsto per gli anni 1986 e successivi dall'art. 19, comma terzo, Legge n. 41/1986 e dall'art. 8 comma secondo, Legge n. 910/1986	0	78.000.000.000	78.000.000.000
2 03 33	Contributo Stato a copertura degli oneri pensionistici di cui all'art. 37, comma 3, lett. c), della Legge n. 88/1989 e all'art. 59, comma 34, della Legge n. 449/1997	30.387.000.000.000	0	30.387.000.000.000
2 03 34	Contributo dello Stato a copertura degli oneri per l'assistenza a persone handicappate di cui all'art. 33 della Legge n. 104/92 - Art. n. 42, comma sesto, lett. O), della Legge n. 104/92	13.022.000.000	5.530.000.000	18.552.000.000
2 03 35	Contributo dello Stato per la copertura del disavanzo di gestione del fondo di previdenza per il personale del consorzio autonomo del porto di Genova e dell'ente autonomo del porto di Trieste - Art. 13, comma 2°, lett.b), DL n. 873/1986 convertito nella L. n. 26/1987	116.014.000.000	1.283.562.000	117.297.562.000
2 03 36	Contributo dello Stato per la copertura oneri relativi a prestazioni economiche a favore dei tubercolotici - art. 9, Legge n. 88/87 ..	37.000.000.000	0	37.000.000.000
2 03 38	Contributo dello Stato a copertura degli oneri per prestazioni pensionistiche erogate in regime di convenzione internazionale (All.A)	52.050.000.000	0	52.050.000.000
2 03 39	Contributo dello Stato a copertura delle minori entrate derivanti alla gestione prestazioni temporanee ai lavoratori dipendenti per la cessazione dell'obbligo contributivo per i trattamenti di integrazione salariale ordinaria da parte delle imprese esercenti pubblici servizi di trasporto - Art. 4, comma secondo, della Legge n. 270/1988	8.000.000.000	0	8.000.000.000

- ESERCIZIO -

C O M P E T E N Z A				NUMERO CAPITOLO
S O M M E A C C E R T A T E				
RISCOSE A.C.	RIMASTE DA RISCOVERE	TOTALE	DIFF. RISPETTO PREVIS.	
0	821.605.406.435	821.605.406.435	- 82.439.593.565	2 03 24
20.000.000.000	0	20.000.000.000	0	2 03 27
220.000.000.000	0	220.000.000.000	0	2 03 28
0	0	0	- 7.547.000.000	2 03 31
78.000.000.000	0	78.000.000.000	0	2 03 32
30.387.000.000.000	0	30.387.000.000.000	0	2 03 33
0	22.111.148.413	22.111.148.413	3.559.148.413	2 03 34
0	121.618.388.504	121.618.388.504	4.320.826.504	2 03 35
37.000.000.000	0	37.000.000.000	0	2 03 36
52.050.000.000	0	52.050.000.000	0	2 03 38
8.000.000.000	0	8.000.000.000	0	2 03 39

NUMERO CAPITOLO	GESTIONE DEI		RESIDUI ATTIVI		RESIDUI DA RISOLUZIONE
	RESIDUI ALL' INIZIO ESERCIZIO	VARIAZIONI	TOTALI	RISCOSSI	
2 03 24	2.056.328.659.873	0	2.056.328.659.873	1.023.429.891.830	1.032.898.768.043
2 03 27	0	0	0	0	0
2 03 28	0	0	0	0	0
2 03 31	92.227.976.801	0	92.227.976.801	58.031.073.610	34.196.903.191
2 03 32	1.200.000.000.000	0	1.200.000.000.000	0	1.200.000.000.000
2 03 33	0	0	0	0	0
2 03 34	18.497.668.045	0	18.497.668.045	18.490.000.000	7.668.045
2 03 35	265.936.769.313	0	265.936.769.313	200.000.000.000	65.936.769.313
2 03 36	0	0	0	0	0
2 03 38	0	0	0	0	0
2 03 39	0	0	0	0	0

- ENDOGIE -

GESTIONE DI CASSA			TOTALE DEI RESIDUI ATTIVI AL TERMINE DELL'ESERCIZIO	NUMERO CAPITOLO
PREVISIONI DEFINITIVE	RISCOSSIONI	DIFFERENZE RISPETTO ALLE PREVISIONI DEFINITIVE		
1.023.429.892.000	1.023.429.891.830	- 170	1.854.504.174.478	2 03 24
20.000.000.000	20.000.000.000	0	0	2 03 27
220.000.000.000	220.000.000.000	0	0	2 03 28
5.657.277.000	58.031.073.610	52.373.796.610	34.196.903.191	2 03 31
78.000.000.000	78.000.000.000	0	1.200.000.000.000	2 03 32
30.387.000.000.000	30.387.000.000.000	0	0	2 03 33
0	18.490.000.000	18.490.000.000	22.118.816.458	2 03 34
46.612.092.000	200.000.000.000	153.387.908.000	187.555.157.817	2 03 35
37.000.000.000	37.000.000.000	0	0	2 03 36
52.050.000.000	52.050.000.000	0	0	2 03 38
8.000.000.000	8.000.000.000	0	0	2 03 39

C A P I T O L O		G E S T I O N E D I		
NUMERO	DENOMINAZIONE	P R E V I S I O N I		DEFINITIVE
		INIZIALI	VARIAZIONI	
2 03 40	Rimborso dallo Stato per sgravi di oneri contributivi nel Mezzogiorno - Art. 19, D.L. n. 918/1968 convertito nella Legge n. 1089/1968.	450.000.000.000	240.000.000.000	690.000.000.000
2 03 41	Rimborso dallo Stato per sgravi di oneri contributivi nel Mezzogiorno - Art. 22, comma quinto, lett.b), Legge n. 183/1976	800.000.000.000	0	800.000.000.000
2 03 44	Contributo dello Stato a copertura degli oneri derivanti dalle minori entrate contributive di cui all'art. 27, c. 2, del D.L. 669/96 - Art. 27, c. 4, del D.L. 669/96	30.000.000.000	0	30.000.000.000
2 03 46	Rimborso dallo Stato per sgravi di oneri contributivi a favore dei datori di lavoro per i lavoratori italiani operanti all'estero nei paesi extra-comunitari art. 4, comma 2, lett. A del D.L. 317/87 convertito nella L. 398/87	60.000.000.000	0	60.000.000.000
2 03 48	Rimborso dello Stato per contributi agli armatori di navi mercantili nazionali che imbarcano allievi ufficiali di coperta e di macchina con contratto di formazione e lavoro, art. 6 Legge 856/86 e art. 6 D.M. 10/4/87 n. 261	0	10.000.000	10.000.000
2 03 50	Contributi dello Stato a copertura degli oneri derivanti dall'agevolazione contributiva sulle erogazioni correlate alla produttività aziendale di cui all'art. 5 del D.L. n. 499/96, all'art. 1 Legge n. 608/1996 - Art. 8 del D.L. n. 499/1996 e art. 1 Legge n. 608/1996	211.000.000.000	0	211.000.000.000
2 03 51	Rimborso dallo Stato degli oneri derivanti dalla ricostituzione nell'assicurazione obbligatoria dei periodi di lavoro effettuati in Libia - Art. 4, comma 4°, del D.L. n. 103/1991 convertito nella Legge n. 166/1991	9.000.000.000	1.000.000.000	10.000.000.000
2 03 52	Contributo dello Stato per la copertura degli oneri di cui al D.L. n. 148/1993 convertito nella Legge n. 236/1993 (All. A)	26.000.000.000	0	26.000.000.000
2 03 53	Rimborso dallo Stato per sgravi di oneri contributivi nel mezzogiorno di cui all'art. 1 del D.M. 5 Agosto 1994 e successive disposizioni modificative ed integrati	0	360.000.000.000	360.000.000.000
2 03 55	Contributo dello Stato a copertura degli oneri di cui all'art. 2, comma 5, del D.L. n. 198/1993 convertito nella Legge n. 292/1993 .	200.000.000.000	0	200.000.000.000
2 03 58	Contributo dello Stato a copertura degli oneri derivanti dai trattamenti pensionistici a favore delle ostetriche - art. 5, comma 1°, della Legge n. 249/1990	12.000.000.000	0	12.000.000.000
2 03 59	Contributo dello Stato per la copertura dei miglioramenti pensionistici di cui agli artt. 1, 2 e 2 bis del D.L. n. 409/1990 convertito nella Legge n. 59/1991	4.063.000.000.000	0	4.063.000.000.000

- ENUNZIO -

C O M P E T E N Z A				NUMERO CAPITOLO
S O M M E A C C E R T A T E				
RISORSE A.C.	RIMASTE DA RISCOVERE	TOTALE	DIFF. RISPETTO PREVIS.	
450.000.000.000	170.531.166.231	620.531.166.231	- 69.468.833.769	2 03 40
0	778.585.968.644	778.585.968.644	- 21.414.031.356	2 03 41
30.000.000.000	0	30.000.000.000	0	2 03 44
60.000.000.000	0	60.000.000.000	0	2 03 46
0	20.352.000	20.352.000	10.352.000	2 03 48
211.000.000.000	0	211.000.000.000	0	2 03 50
0	12.998.354.377	12.998.354.377	2.998.354.377	2 03 51
26.000.000.000	0	26.000.000.000	0	2 03 52
0	181.810.840.857	181.810.840.857	- 178.189.159.143	2 03 53
200.000.000.000	0	200.000.000.000	0	2 03 55
12.000.000.000	0	12.000.000.000	0	2 03 58
4.063.000.000.000	0	4.063.000.000.000	0	2 03 59

NUMERO CAPITOLO	GESTIONE DEI		RESIDUI ATTIVI		RIMASTI DA RISCUOTERE
	RESIDUI ALL' INIZIO ESERCIZIO	VARIAZIONI	TOTALI	RISCOSSI	
2 03 40	1.326.577.180.358	0	1.326.577.180.358	270.277.887.220	1.056.299.293.138
2 03 41	2.280.399.946.965	0	2.280.399.946.965	1.199.556.447.771	1.080.843.499.194
2 03 44	0	0	0	0	0
2 03 46	0	0	0	0	0
2 03 48	74.754.043	0	74.754.043	31.326.314	43.427.729
2 03 50	0	0	0	0	0
2 03 51	53.327.476.944	0	53.327.476.944	35.590.918.113	17.736.558.831
2 03 52	0	0	0	0	0
2 03 53	4.483.351.859.742	0	4.483.351.859.742	2.743.341.817.611	1.740.010.042.131
2 03 55	0	0	0	0	0
2 03 58	0	0	0	0	0
2 03 59	0	0	0	0	0

- ENTRADE -

GESTIONE DI CASSA			TOTALE DEI RESIDUI ATTIVI AL TERMINE DELL'ESERCIZIO	NUMERO CAPITOLO
PREVISIONI DEFINITIVE	RISCOSSIONI	DIFFERENZE RISPETTO ALLE PREVISIONI DEFINITIVE		
606.336.216.000	720.277.887.220	113.941.671.220	1.226.830.459.369	2 03 40
1.199.556.448.000	1.199.556.447.771	- 229	1.859.429.467.838	2 03 41
30.000.000.000	30.000.000.000	0	0	2 03 44
60.000.000.000	60.000.000.000	0	0	2 03 46
31.326.000	31.326.314	314	63.779.729	2 03 48
211.000.000.000	211.000.000.000	0	0	2 03 50
35.590.918.000	35.590.918.113	113	30.734.913.208	2 03 51
26.000.000.000	26.000.000.000	0	0	2 03 52
2.743.341.818.000	2.743.341.817.611	- 389	1.921.820.882.988	2 03 53
200.000.000.000	200.000.000.000	0	0	2 03 55
12.000.000.000	12.000.000.000	0	0	2 03 58
4.063.000.000.000	4.063.000.000.000	0	0	2 03 59

C A P I T O L O		G E S T I O N E D I		
NUMERO	DENOMINAZIONE	P R E V I S I O N I		
		INIZIALI	VARIAZIONI	DEFINITIVE
2 03 60	Contributo dello Stato a copertura degli oneri derivanti dai sussidi di disoccupazione, dalle integrazioni salariali straordinarie, dalla proroga dei trattamenti di mobilità e di disoccupazione ordinaria e di disoccupazione speciale per l'edilizia ai sensi del D.L. n. 510/1996 convertito nella Legge n. 608/1996 (All. A)	1.353.306.979.000	228.183.501.000	1.581.490.480.000
2 03 61	Contributi dello Stato da poste a carico del Fondo per l'occupazione di cui all'art 1 del D.L. n. 148/1993 convertito nella Legge n. 236/1993 (All. A)	409.000.000	155.855.000.000	156.264.000.000
2 03 63	Contributi e rimborsi dello Stato a copertura degli oneri derivanti da provvidenze varie concesse a seguito di eventi calamitosi(All.A)	100.000.000.000	8.480.000.000	108.480.000.000
2 03 65	Contributo dello Stato per la copertura progressiva degli oneri derivanti dalle agevolazioni contributive e dai pensionamenti anticipati ai sensi dell'art. 37, comma 5°, della Legge n. 88/1989	4.995.000.000.000	0	4.995.000.000.000
2 03 66	Rimborso dello Stato per sgravi di oneri contributivi nel Mezzogiorno a favore della armeria pubblica-Art. 5 della Legge n. 426/91	0	3.000.000.000	3.000.000.000
2 03 67	Rimborso dello Stato per sgravi di oneri contributivi nel Mezzogiorno ad incremento dei livelli occupazionali di cui all'art. 1, comma 2, del DL n. 71/93 convertito nella Legge n. 151/93 e successive proroghe e all'art. 2 del DM 5 agosto 1994 e successive disposizioni modificative ed integrative	136.000.000.000	- 26.000.000.000	110.000.000.000
2 03 68	Contributo dello Stato a copertura degli oneri per integrazione salariale straordinaria ed indennità di mobilità di cui all'art. 2 della L. 109/1996 - Art. 4 della L. 109/1996	10.000.000.000	0	10.000.000.000
2 03 69	Contributo dello Stato a copertura degli oneri derivanti dal pensionamento anticipato del personale dipendente dalle aziende esercenti pubblici servizi di trasporto in gestione commissariale governativa - Art. 2, comma 5, della L. n. 662/96	0	110.930.000.000	110.930.000.000
2 03 70	Contributo dello Stato per la copertura dei miglioramenti pensionistici di cui all'art. 3 della Legge n 544/1988 - art. 8, secondo comma, della Legge n. 544/1988	650.000.000.000	0	650.000.000.000
2 03 71	Rimborso dello Stato a copertura delle somme "una tantum" e degli oneri per pensionamenti anticipati di cui all'art.2 del D.L. 120/1989 convertito nella Legge n. 181/1989 - Art. 2, comma 18, del D.L. 120/1989	61.549.000.000	53.087.000.000	114.636.000.000
2 03 72	Contributo dello Stato a copertura degli oneri derivanti per prestazioni (pensioni, assegni di indennità) a favore degli invalidi civili di cui all'art. 130 del Decreto legislativo n. 112/98	0	3.044.438.000.000	3.044.438.000.000
2 03 74	Rimborso dello Stato a copertura degli oneri per pensionamenti anticipati ai sensi dell'art. 1 bis, comma secondo, del D.L. n. 120/1989 convertito nella L. n. 181/1989 .	8.000.000.000	0	8.000.000.000

- ENTRATE -

C O M P E T E N Z A				NUMERO CAPITOLO
S O M M E A C C E R T A T E				
RISCOSE A.C.	RIMASTE DA RISCODERE	TOTALE	DIFF. RISPETTO PREVIS.	
640.000.000.000	943.490.480.000	1.583.490.480.000	2.000.000.000	2 03 60
0	6.532.536.225	6.532.536.225	- 149.731.463.775	2 03 61
100.000.000.000	9.255.241.163	109.255.241.163	775.241.163	2 03 63
4.995.000.000.000	0	4.995.000.000.000	0	2 03 65
0	3.016.576.000	3.016.576.000	16.576.000	2 03 66
0	126.168.736.442	126.168.736.442	16.168.736.442	2 03 67
10.000.000.000	0	10.000.000.000	0	2 03 68
110.850.000.000	0	110.850.000.000	- 80.000.000	2 03 69
650.000.000.000	0	650.000.000.000	0	2 03 70
0	213.554.686.556	213.554.686.556	98.918.686.556	2 03 71
2.820.500.000.000	0	2.820.500.000.000	- 223.938.000.000	2 03 72
8.000.000.000	0	8.000.000.000	0	2 03 74

NUMERO CAPITOLO	GESTIONE		DEI	RESIDUI		ATTIVI	RIMASTI DA RISCUOTERE
	RESIDUI ALL' INIZIO ESERCIZIO	VARIAZIONI		TOTALI	RISCOSSI		
2 03 60	1.329.521.138.216	0	0	1.329.521.138.216	1.274.306.978.725	55.214.159.491	
2 03 61	117.615.919.250	0	0	117.615.919.250	53.500.000.000	64.115.919.250	
2 03 63	484.472.431.811	0	0	484.472.431.811	0	484.472.431.811	
2 03 65	0	0	0	0	0	0	
2 03 66	8.154.059.997	0	0	8.154.059.997	1.084.261.997	7.069.798.000	
2 03 67	377.827.926.633	0	0	377.827.926.633	168.218.289.040	209.609.637.593	
2 03 68	0	0	0	0	0	0	
2 03 69	0	0	0	0	0	0	
2 03 70	0	0	0	0	0	0	
2 03 71	464.630.946.106	0	0	464.630.946.106	128.273.156.000	336.357.790.106	
2 03 72	0	0	0	0	0	0	
2 03 74	0	0	0	0	0	0	

- ENIVAGE -

GESTIONE DI CASSA			TOTALE DEI RESIDUI ATTIVI AL TERMINE DELL' ESERCIZIO	NUMERO CAPITOLO
PREVISIONI DEFINITIVE	RISCOSSIONI	DIFFERENZE RISPETTO ALLE PREVISIONI DEFINITIVE		
1.896.000.000.000	1.914.306.978.725	18.306.978.725	998.704.639.491	2 03 60
117.221.081.000	53.500.000.000	- 63.721.081.000	70.648.455.475	2 03 61
100.000.000.000	100.000.000.000	0	493.727.672.974	2 03 63
4.995.000.000.000	4.995.000.000.000	0	0	2 03 65
1.084.262.000	1.084.261.997	- 3	10.086.374.000	2 03 66
168.218.289.000	168.218.289.040	40	335.778.374.035	2 03 67
10.000.000.000	10.000.000.000	0	0	2 03 68
110.930.000.000	110.850.000.000	- 80.000.000	0	2 03 69
650.000.000.000	650.000.000.000	0	0	2 03 70
237.059.825.000	128.273.156.000	- 108.786.669.000	549.912.476.662	2 03 71
3.044.438.000.000	2.820.500.000.000	- 223.938.000.000	0	2 03 72
8.000.000.000	8.000.000.000	0	0	2 03 74

C A P I T O L O		G E S T I O N E D I		
NUMERO	DENOMINAZIONE	P R E V I S I O N I		DEFINITIVE
		INIZIALI	VARIAZIONI	
2 03 75	Rimborso dello Stato per gli oneri derivanti dal riconoscimento della maggiore anzianità contributiva e delle rate di pensionamento anticipato ai lavoratori del Gruppo Fimmare ai sensi dell'art. 9, comma otto, del D.L. n. 77/1989 convertito nella Legge n. 160/1989 e successive proroghe	28.720.000.000	5.061.000.000	33.781.000.000
2 03 76	Contributo dello Stato a copertura degli oneri per pensioni erogate dalla Gestione dei coltivatori diretti, mezzadri e coloni e della relativa spesa di amministrazione di cui all'art. 37, c. 6, della Legge n. 88/1989 ...	3.410.000.000.000	0	3.410.000.000.000
2 03 77	Contributo dello Stato a copertura degli oneri derivanti dalla riduzione del minimale contributivo di cui all'art. 1, comma 2, e all'art. 9 del D.L. n. 338/1989 convertito nella Legge n. 389/1989	360.000.000.000	0	360.000.000.000
2 03 78	Rimborso dello Stato per gli oneri derivanti dalle indennità di cui agli artt. 1 e 2 del D.L. n. 199/1993 convertito nella Legge n. 293/1993 e dell'art. 6, comma 15, del D.L. n. 148/1993 convertito nella Legge n. 236/1993 e successive proroghe ed integrazioni	0	630.000.000	630.000.000
2 03 79	Contributo dello Stato a copertura di maggiori oneri dell'assegno per il nucleo familiare di cui all'art. 3, c. 3, Legge n. 550/1995 e successive disposizioni	3.210.750.000.000	0	3.210.750.000.000
2 03 81	Rimborso da parte dello Stato degli sgravi contributivi in agricoltura di cui all'art. 14 della Legge n. 64/1986 - Art. 19, comma 5, del decreto legislativo n. 96/1993	234.000.000.000	6.000.000.000	240.000.000.000
2 03 82	Contributi dello Stato a copertura degli oneri derivanti dai trattamenti pensionistici di anzianità, dai trattamenti di mobilità e dalla riduzione di entrate contributive ai sensi del D.L. n. 318/1996 convertito nella Legg n. 402/1996 (All. A)	86.000.000.000	0	86.000.000.000
2 03 83	Contributo dello Stato a copertura degli oneri derivanti dalla perequazione automatica delle pensioni, dalle agevolazioni contributive ai datori di lavoro agricolo e dalle modifiche dei requisiti reddituali per l'integrazione al trattamento minimo di cui all'art 11, commi 5, 27 e 38 della L.n.537/1993(All.A)	1.030.000.000.000	0	1.030.000.000.000
2 03 87	Rimborso da parte dello Stato degli oneri per contributi figurativi accreditati agli ex deportati nei campi di sterminio nazista ai sensi dell'art. 2 della Legge n. 94/1994	0	0	0
2 03 90	Contributi dello Stato a copertura degli oneri di cui al D.L. n. 299/1994 convertito nella Legge n. 451/1994 (All. A)	1.102.800.000.000	0	1.102.800.000.000
2 03 91	Contributo dello Stato a copertura degli oneri derivanti dal pensionamento anticipato dei lavoratori dipendenti dalle aziende esercenti pubblici servizi di trasporto - Art. 4, comma 7, del D.L. N. 501/1995 convertito nella Legge n. 11/1996	7.500.000.000	- 6.644.000.000	856.000.000

- ESERCIZIO -

C O M P E T E N Z A				NUMERO
S O M M E A C C E R T A T E				CAPITOLO
RISCOSE A.C.	RESIDUE DA RISCHIARE	TOTALE	DIFF. RISPETTO PREVIS.	
0	22.284.969.112	22.284.969.112	- 11.496.030.888	2 03 75
3.410.000.000.000	0	3.410.000.000.000	0	2 03 76
360.000.000.000	0	360.000.000.000	0	2 03 77
0	0	0	- 630.000.000	2 03 78
3.210.750.000.000	0	3.210.750.000.000	0	2 03 79
0	179.922.982.176	179.922.982.176	- 60.077.017.824	2 03 81
86.000.000.000	0	86.000.000.000	0	2 03 82
1.030.000.000.000	0	1.030.000.000.000	0	2 03 83
0	0	0	0	2 03 87
1.102.800.000.000	0	1.102.800.000.000	0	2 03 90
1.112.000.000	0	1.112.000.000	256.000.000	2 03 91

NUMERO CAPITOLO	GESTIONE DEI		RESIDUI ATTIVI		RIMASTI DA RISCIUOTERE
	RESIDUI ALL' INIZIO ESERCIZIO	VARIAZIONI	TOTALI	RISCOSSI	
2 03 75	77.951.834.244	0	77.951.834.244	35.817.145.285	42.134.688.959
2 03 76	0	0	0	0	0
2 03 77	0	0	0	0	0
2 03 78	6.740.856.765	0	6.740.856.765	6.740.856.765	0
2 03 79	0	0	0	0	0
2 03 81	1.563.944.414.340	0	1.563.944.414.340	598.038.681.571	965.905.732.769
2 03 82	6.118.831.136	0	6.118.831.136	558.348.280	5.560.482.856
2 03 83	1.036.362.926.550	0	1.036.362.926.550	8.161.318.430	1.028.201.608.120
2 03 87	19.955	0	19.955	19.955	0
2 03 90	0	0	0	0	0
2 03 91	0	0	0	0	0

- ENTRATE -

GESTIONE DI CASSA			TOTALE DEI RESIDUI ATTIVI AL TERMINE DELL'ESERCIZIO	NUMERO CAPITOLO
PREVISIONI DEFINITIVE	RISCOSSIONI	DIFFERENZE RISPETTO ALLE PREVISIONI DEFINITIVE		
37.150.947.000	35.817.145.285	- 1.333.801.715	64.419.658.071	2 03 75
3.410.000.000.000	3.410.000.000.000	0	0	2 03 76
360.000.000.000	360.000.000.000	0	0	2 03 77
6.740.857.000	6.740.856.765	- 235	0	2 03 78
3.210.750.000.000	3.210.750.000.000	0	0	2 03 79
511.200.000.000	598.038.681.571	86.838.681.571	1.145.828.714.945	2 03 81
86.558.348.000	86.558.348.280	280	5.560.482.856	2 03 82
1.230.000.000.000	1.038.161.318.430	- 191.838.681.570	1.028.201.608.120	2 03 83
0	19.955	19.955	0	2 03 87
1.102.800.000.000	1.102.800.000.000	0	0	2 03 90
856.000.000	1.112.000.000	256.000.000	0	2 03 91

C A P I T O L O		G E S T I O N E D I		
NUMERO	DENOMINAZIONE	P R E V I S I O N I		DEFINITIVE
		INIZIALI	VARIAZIONI	
2 03 94	Rimborso da parte del Fondo di rotazione ex art. 25 Legge n. 845/1978 degli oneri per la concessione del trattamento sostitutivo della retribuzione (e connessi assegni per il nucleo familiare e contribuzione figurativa) agli operai agricoli a tempo indeterminato sospesi dal lavoro a seguito di provvedimenti contro la diffusione delle malattie epizootiche già a carico della Gestione per il finanziamento integrativo dei progetti speciali ex art. 26 Legge n. 845/1978 ai sensi dello art. 9, comma 4, della Legge n. 218/1988	0	0	0
2 03 95	Contributo dello Stato a favore della "Gestione degli interventi assistenziali e di sostegno alle gestioni previdenziali" per la integrale copertura degli oneri di cui allo art. 37 della Legge n. 88/1989	6.369.633.125.000	47.210.397.000	6.416.843.522.000
2 03 96	Contributo dello Stato a copertura degli oneri derivanti dal pensionamento anticipato e dalla maturazione dei periodi di contribuzione obbligatoria dei lavoratori dell'amianto - Art. 13, comma 12, della Legge n. 257/1992 ..	41.000.000.000	0	41.000.000.000
2 03 97	Rimborso dello Stato a copertura degli oneri derivanti dal pensionamento anticipato dei lavoratori dipendenti dalle imprese del gruppo Alitalia - Art. 1, c. 3, del DL n. 546/1996 convertito nella Legge n. 640/1996	30.833.000.000	13.395.000.000	44.228.000.000
2 03 99	Contributi dello Stato già a copertura degli oneri per trattamenti di famiglia riassegnati per la copertura degli oneri derivanti dalla indennità di mobilità e dalle agevolazioni contributive (All. A)	1.361.380.000.000	0	1.361.380.000.000
2 06 07	Rimborso del fondo gestione istituti contrattuali lavoratori portuali per gli oneri derivanti dai trattamenti di integrazione salariale e dai pensionamenti anticipati a favore dei lavoratori dei porti - art. 4, comma 7, Legge n. 58/1990	77.628.000.000	22.342.000.000	99.970.000.000
2 06 08	Trasferimento da parte della GEPI a copertura degli oneri per prestazioni (integrazioni salariali straordinarie e somme connesse) ai lavoratori delle aree di crisi della regione Siciliana - Art. 4, comma ottavo, del D.L. n. 108/1991 convertito nella Legge n. 169/1991	0	0	0
2 06 12	Trasferimenti da parte di altri Enti pubblici a copertura del sussidio di disoccupazione per lavori socialmente utili di cui all'art. 1, c. 3, del D.L. n. 510/1996 convertito nella Legge n. 608/1996	0	471.926.000	471.926.000
3 07 03	Proventi derivanti dalla vendita di pubblicazioni dell'Istituto e da inserzioni pubblicitarie nelle pubblicazioni medesime	114.000.000	- 16.000.000	98.000.000
3 10 12	Contributo della Comunità Europea al finanziamento dei progetti per applicazioni telematiche di interesse comunitario	265.000.000	- 125.000.000	140.000.000
4 14 13	Prelievo dalla Tesoreria Centrale dello Stato dei fondi depositati a copertura degli oneri di cui alle sentenze della Corte Costituzionale n. 495/93 e n. 240/94	0	3.908.426.428.000	3.908.426.428.000

- ENTRATE -

C O M P E T E N Z A				
S O M M E A C C E R T A T E				NUMERO
RISOSSE A.C.	RIMASTE DA RISCOUERE	T O T A L E	DIFF. RISPETTO PREVIS.	CAPITOLO
0	0	0	0	2 03 94
6.476.783.522.000	809.341.022.064	7.286.124.544.064	869.281.022.064	2 03 95
41.000.000.000	0	41.000.000.000	0	2 03 96
0	26.497.689.680	26.497.689.680	17.730.310.320	2 03 97
1.361.380.000.000	0	1.361.380.000.000	0	2 03 99
0	126.739.901.600	126.739.901.600	26.769.901.600	2 06 07
0	0	0	0	2 06 08
2.715.419.195	0	2.715.419.195	2.243.493.195	2 06 12
0	53.288.262	53.288.262	44.711.738	3 07 03
83.034.727	0	83.034.727	56.965.273	3 10 12
3.047.294.289.463	0	3.047.294.289.463	861.132.138.537	4 14 13

NUMERO CAPITOLO	GESTIONE DEI		RESIDUI ATTIVI		RIMASTI DA RISCIUERE
	RESIDUI ALL' INIZIO ESERCIZIO	VARIAZIONI	TOTALI	RISCOSSI	
2 03 94	48.842.491	0	48.842.491	48.842.491	0
2 03 95	0	0	0	0	0
2 03 96	0	0	0	0	0
2 03 97	44.846.425.717	0	44.846.425.717	27.400.000.000	17.446.425.717
2 03 99	0	0	0	0	0
2 06 07	538.535.137.997	0	538.535.137.997	26.796.007.814	511.739.130.183
2 06 08	85.646.102	0	85.646.102	85.646.102	0
2 06 12	0	0	0	0	0
3 07 03	0	0	0	0	0
3 10 12	0	0	0	0	0
4 14 13	0	0	0	0	0

- ENDOXIE -

G E S T I O N E D I C A S S A			TOTALE DEI RESIDUI ATTIVI AL TERMINE DELL'ESERCIZIO	NUMERO CAPITOLO
PREVISIONI DEFINITIVE	RISCOSSIONI	DIFFERENZE RISPETTO ALLE PREVISIONI DEFINITIVE		
48.842.000	48.842.491	491	0	2 03 94
6.416.843.522.000	6.476.783.522.000	59.940.000.000	809.341.022.064	2 03 95
41.000.000.000	41.000.000.000	0	0	2 03 96
27.400.000.000	27.400.000.000	0	43.944.115.397	2 03 97
1.361.380.000.000	1.361.380.000.000	0	0	2 03 99
212.000.000.000	26.796.007.814	- 185.203.992.186	638.479.031.783	2 06 07
85.646.000	85.646.102	102	0	2 06 08
471.926.000	2.715.419.195	2.243.493.195	0	2 06 12
98.000.000	53.288.262	- 44.711.738	0	3 07 03
140.000.000	83.034.727	- 56.965.273	0	3 10 12
3.908.426.428.000	3.047.294.289.463	- 861.132.138.537	0	4 14 13

C A P I T O L O		G E S T I O N E D I		
NUMERO	DENOMINAZIONE	P R E V I S I O N I		DEFINITIVE
		INIZIALI	VARIAZIONI	
6 20 02	Anticipazioni da parte dello Stato a cop- ra degli oneri di cui alla sentenza Corte Costituzionale n. 495/93 e n. 240/94 ...	0	2.400.000.000.000	2.400.000.000.000
7 22 28	Rimessa della Comunità Europea per il finan- ziamento dei progetti per applicazioni tele- matiche di interesse comunitario	1.300.000.000	82.000.000	1.382.000.000
7 22 30	Rimessa da parte dello Stato per il pagamento delle prestazioni pensionistiche arretrate e dei relativi interessi di cui alle sentenze della Corte Costituzionale n. 495/1993 e n. 240/1994	4.530.000.000.000	- 621.573.572.000	3.908.426.428.000

- ENDOGE -

C O M P E T E N Z A				NUMERO
S O M M E A C C E R T A T E				CAPITOLO
RISOSSE A.C.	RIMASTE DA RISCOUERE	TOTALE	DIFF. RISPETTO PREVIS.	
2.400.000.000.000	0	2.400.000.000.000	0	6 20 02
507.650.656	458.285.113	965.935.769	- 416.064.231	7 22 28
1.746.534.953.458	0	1.746.534.953.458	- 2.161.891.474.542	7 22 30

Il Segretario

NUMERO CAPITOLO	GESTIONE DEI		RESIDUI ATTIVI		RIMASTI DA RISCIOTERE
	RESIDUI ALL' INIZIO ESERCIZIO	VARIAZIONI	TOTALI	RISCOSSI	
6 20 02	0	0	0	0	0
7 22 28	0	0	0	458.285.113	458.285.113
7 22 30	0	0	0	0	0

- RINGIORE -

GESTIONE DI CASSA			TOTALE DEI RESIDUI ATTIVI AL TERMINE DELL'ESERCIZIO	NUMERO CAPITOLO
PREVISIONI DEFINITIVE	RISCOSSIONI	DIFFERENZE RISPETTO ALLE PREVISIONI DEFINITIVE		
2.400.000.000.000	2.400.000.000.000	0	0	6 20 02
1.382.000.000	965.935.769	- 416.064.231	0	7 22 28
3.908.426.428.000	1.746.534.953.458	- 2.161.891.474.542	0	7 22 30

Il Segretario

C A P I T O L O		G E S T I O N E D I		
NUMERO	DENOMINAZIONE	P R E V I S I O N I		
		INIZIALI	VARIAZIONI	DEFINITIVE
1 01 01	Compensi fissi alla Presidenza	280.000.000	0	280.000.000
1 01 02	Compensi fissi ai componenti il Consiglio di indirizzo e vigilanza, il Consiglio di amministrazione, la Commissione centrale per l'accertamento e riscossione dei contributi agricoli unificati, i Comitati delle Gestioni dei coltivatori diretti, degli artigiani e degli esercenti attività commerciali e del Commissario della Gestione di cui all'art. 2, comma 26, della Legge n. 335/1995	1.650.000.000	458.000.000	2.108.000.000
1 01 03	Oneri per emolumenti ai componenti il Collegio dei Sindaci	2.070.000.000	178.000.000	2.248.000.000
1 01 04	*Medaglie di presenza, indennità di missione e rimborso spese alla Presidenza	60.000.000	0	60.000.000
1 01 05	*Medaglie di presenza e rimborso spese ai componenti i Comitati Regionali e Provinciali ed altre spese connesse con il funzionamento di tali Organi	12.000.000.000	200.000.000	12.200.000.000
1 01 06	*Medaglie di presenza, indennità di missione e rimborso spese ai componenti il Collegio dei Sindaci e al Magistrato della Corte dei Conti delegato al controllo	260.000.000	0	260.000.000
1 01 07	*Medaglie di presenza e rimborso spese ai componenti gli Organi collegiali centrali di amministrazione ed altre spese connesse con il funzionamento di tali Organi	990.000.000	590.000.000	1.580.000.000
1 02 01	Stipendi, assegni fissi ed indennità speciali al personale di ruolo e non di ruolo a tempo indeterminato	1.235.521.000.000	0	1.235.521.000.000
1 02 04	*Compensi per lavoro straordinario, compensi incentivanti la produttività, maggiorazioni di stipendio per turni pomeridiani, notturni e festivi ed altri compensi finalizzati al miglioramento dell'efficienza dell'Ente	309.787.000.000	37.000.000.000	346.787.000.000
1 02 05	*Indennità e rimborso spese per missioni all'interno	54.430.000.000	1.000.000.000	55.430.000.000
1 02 06	*Indennità e rimborso spese per missioni all'estero	1.000.000.000	0	1.000.000.000
1 02 07	*Indennità e rimborso spese di trasporto e di locazione al personale trasferito	6.726.000.000	0	6.726.000.000
1 02 09	Oneri previdenziali ed assistenziali a carico dell'Ente connessi ad emolumenti corrisposti al personale	413.190.000.000	8.810.000.000	422.000.000.000
1 02 13	*Spese per la formazione e l'addestramento del personale (compensi a docenti, esperti, progettisti interni ed esterni, partecipazione a corsi indetti da altri Enti/Società, prodotti materiali, pubblicazioni, supporti ed altro finalizzati alla didattica)	12.000.000.000	0	12.000.000.000
1 02 14	*Rimborsi spese varie al personale (rimborso spese di trasporto per incarichi nell'ambito del centro urbano, rimborsi di iscrizioni di dipendenti agli albi professionali)	800.000.000	0	800.000.000

- SPESE -

C O M P E T E N Z A				NUMERO
S O M M E I M P E G N A T E				CAPITOLO
PAGATO	RIMASTE DA PAGARE	TOTALE	DIFF. RISPETTO PREVIS.	
274.303.364	3.500.000	277.803.364	- 2.196.636	1 01 01
1.528.636.328	576.207.513	2.104.843.841	- 3.156.159	1 01 02
1.646.642.611	438.228.560	2.084.871.171	- 163.128.829	1 01 03
39.653.612	19.703.920	59.357.532	- 642.468	1 01 04
10.044.057.729	1.121.431.704	11.165.489.433	- 1.034.510.567	1 01 05
197.816.524	39.140.000	236.956.524	- 23.043.476	1 01 06
985.438.875	510.784.772	1.496.223.647	- 83.776.353	1 01 07
1.239.093.005.301	- 8.705.310.238	1.230.387.695.063	- 5.133.304.937	1 02 01
315.249.110.305	31.537.889.695	346.787.000.000	0	1 02 04
36.015.951.341	9.979.191.068	45.995.142.409	- 9.434.857.591	1 02 05
630.411.699	254.179.545	884.591.244	- 115.408.756	1 02 06
1.343.551.738	1.291.429.892	2.634.981.630	- 4.091.018.370	1 02 07
420.919.262.732	- 35.056.123	420.884.206.609	- 1.115.793.391	1 02 09
1.035.692.099	9.085.646.699	10.121.338.798	- 1.878.661.202	1 02 13
304.897.160	208.693.540	513.590.700	- 286.409.300	1 02 14

NUMERO CAPITOLO	GESTIONE		DEI		RESIDUI PASSIVI		RIMASTI DA PAGARE
	RESIDUI ALL' INIZIO ESERCIZIO	VARIAZIONI	TOTALI	PAGATI			
1 01 01	2.449.000	-	2.449.000	0	0	0	0
1 01 02	218.324.750	-	52.453.175	165.871.575	83.759.000	82.112.575	
1 01 03	259.495.581	-	183.819.487	75.676.094	53.207.115	22.468.979	
1 01 04	11.173.546	-	3.407.152	7.766.394	7.766.394	0	
1 01 05	1.065.197.280	-	190.450.196	874.747.084	783.596.067	91.151.017	
1 01 06	23.140.000	-	17.680.000	5.460.000	5.460.000	0	
1 01 07	227.209.216	-	25.862.058	201.347.158	186.720.416	14.626.742	
1 02 01	6.952.849.373	-	1.808.630.387	5.144.218.986	6.594.826.033	11.739.045.019	
1 02 04	91.177.516.049	-	8.426.671.459	82.750.844.590	16.998.605.696	65.752.238.894	
1 02 05	8.942.320.286	-	2.926.952.036	6.015.368.250	5.544.996.041	470.372.209	
1 02 06	37.201.642	-	297.340	36.904.302	36.904.302	0	
1 02 07	3.424.993.371	-	1.874.465.633	1.550.527.738	1.383.689.365	166.838.373	
1 02 09	141.636.501		0	141.636.501	33.965	141.602.536	
1 02 13	9.947.657.137	-	349.195.493	9.598.461.644	5.636.623.392	3.961.838.252	
1 02 14	269.553.820	-	208.562.533	60.991.287	51.537.217	9.454.070	

- SPESE -

GESTIONE DI CASSA			TOTALE DEI RESIDUI PASSIVI AL TERMINE DELL' ESERCIZIO	NUMERO CAPITULO
PREVISIONI DEFINITIVE	PAGAMENTI	DIFFERENZE RISPETTO ALLE PREVISIONI DEFINITIVE		
280.449.000	274.303.364	- 6.145.636	3.500.000	1 01 01
2.073.325.000	1.612.395.328	- 460.929.672	658.320.088	1 01 02
2.173.496.000	1.699.849.726	- 473.646.274	460.697.539	1 01 03
58.173.000	47.420.006	- 10.752.994	19.703.920	1 01 04
12.156.197.000	10.827.653.796	- 1.328.543.204	1.212.582.721	1 01 05
254.140.000	203.276.524	- 50.863.476	39.140.000	1 01 06
1.447.209.000	1.172.159.291	- 275.049.709	525.411.514	1 01 07
1.239.779.240.000	1.232.498.179.268	- 7.281.060.732	3.033.734.781	1 02 01
332.824.516.000	332.247.716.001	- 576.799.999	97.290.128.589	1 02 04
59.272.185.000	41.560.947.382	- 17.711.237.618	10.449.563.277	1 02 05
987.202.000	667.316.001	- 319.885.999	254.179.545	1 02 06
6.200.993.000	2.727.241.103	- 3.473.751.897	1.458.268.265	1 02 07
422.036.091.000	420.919.296.697	- 1.116.794.303	106.546.413	1 02 09
12.500.000.000	6.672.315.491	- 5.827.684.509	13.047.484.951	1 02 13
699.554.000	356.434.377	- 343.119.623	218.147.610	1 02 14

C A P I T O L O		G E S T I O N E D I		
NUMERO	DENOMINAZIONE	P R E V I S I O N I		DEFINITIVE
		INIZIALI	VARIAZIONI	
1 02 15	Quote di onorari e competenze corrisposte al personale del Ruolo professionale (onorari di avvocato, competenze di procuratore, competenze giudizialmente liquidate al personale non appartenente al Ramo legale)	33.000.000.000	0	33.000.000.000
1 02 18	Indennità di funzione al personale dirigente	1.840.000.000	0	1.840.000.000
1 02 19	*Oneri per retribuzioni, incentivi ed altre spese finalizzati alla realizzazione di progetti speciali di cui all'art. 18 della L. n. 88/1989	188.977.000.000	0	188.977.000.000
1 02 20	Compensi accessori della retribuzione del personale dirigente (retribuzione di posizione e di risultato)	43.000.000.000	0	43.000.000.000
1 02 21	Compensi accessori della retribuzione del personale appartenente al ruolo professionale con esclusione del personale medico (indennità e retribuzione di risultato)	11.000.000.000	- 1.300.000.000	9.700.000.000
1 02 22	Compensi accessori della retribuzione del personale medico (retribuzione di posizione e di risultato)	27.500.000.000	0	27.500.000.000
1 02 23	Indennità sostitutiva del preavviso a favore del personale a seguito della soluzione del rapporto di lavoro	5.000.000.000	0	5.000.000.000
1 03 01	Indennità integrativa speciale al personale in quiescenza	339.750.000.000	- 9.667.000.000	330.083.000.000
1 03 03	Oneri per valori capitali a copertura dei benefici pensionistici di cui all' L. n 336/70 e n. 824/71 a favore del personale dell'Istituto	300.000.000	0	300.000.000
1 04 01	*Acquisto libri, pubblicazioni tecniche, quotidiani e riviste	2.100.000.000	0	2.100.000.000
1 04 02	*Noleggio elaboratori elettronici, apparecchiature ausiliarie e relativa assistenza tecnico-specialistica	13.000.000.000	0	13.000.000.000
1 04 03	*Noleggio sistemi di elaborazione periferica, sistemi terminali in linea e relativa assistenza tecnico-specialistica	8.000.000.000	0	8.000.000.000
1 04 04	*Servizi esterni di acquisizione dati per conto del Centro elettronico	184.000.000	0	184.000.000
1 04 05	*Stampa modelli, acquisto carta, cancelleria e altro materiale di consumo	26.045.000.000	- 1.500.000.000	24.545.000.000
1 04 06	*Pubblicazioni monografiche e periodiche e stampa circolari	8.125.000.000	- 550.000.000	7.575.000.000
1 04 07	*Medaglie di presenza e rimborso spese ai componenti le Commissioni ed i Comitati centrali e periferici ed altre spese connesse con il funzionamento di tali organismi	1.974.000.000	0	1.974.000.000
1 04 08	*Spese per concorsi	1.000.000.000	0	1.000.000.000
1 04 09	*Manutenzione e noleggio impianti, macchine, apparecchiature sanitarie, mobili, attrezzi ed altri beni mobili	9.220.000.000	0	9.220.000.000

- SPESE -

C O M P E T E N Z A				NUMERO CAPITOLO
S O M M E		I M P E G N A T E		
PAGATO	RIMASTE DA PAGARE	TOTALE	DIFF. RISPETTO PREVIS.	
5.641.333.331	35.108.789.641	40.750.122.972	7.750.122.972	1 02 15
1.988.128.523	- 488.128.523	1.500.000.000	- 340.000.000	1 02 18
156.963.528.142	32.013.471.858	188.977.000.000	0	1 02 19
33.416.527.379	9.476.584.621	42.893.112.000	- 106.888.000	1 02 20
5.992.132.083	3.648.231.917	9.640.364.000	- 59.636.000	1 02 21
20.805.639.448	6.226.930.552	27.032.570.000	- 467.430.000	1 02 22
2.004.597.668	20.730.417	2.025.328.085	- 2.974.671.915	1 02 23
324.307.695.408	- 866.691.677	323.441.003.731	- 6.641.996.269	1 03 01
841.453.418	0	841.453.418	541.453.418	1 03 03
1.239.967.766	513.193.495	1.753.161.261	- 346.838.739	1 04 01
10.351.002.953	2.631.293.990	12.982.296.943	- 17.703.057	1 04 02
4.644.547.865	2.811.436.035	7.455.983.900	- 544.016.100	1 04 03
181.789.992	0	181.789.992	- 2.210.008	1 04 04
4.486.157.809	11.370.533.707	15.856.691.516	- 8.688.308.484	1 04 05
1.361.648.397	2.879.092.375	4.240.740.772	- 3.334.259.228	1 04 06
1.238.384.013	228.793.838	1.467.177.851	- 506.822.149	1 04 07
297.925.939	668.128.709	966.054.648	- 33.945.352	1 04 08
3.836.773.178	3.341.427.275	7.178.200.453	- 2.041.799.547	1 04 09

NUMERO CAPITOLO	GESTIONE DEI		RESIDUI PASSIVI		RIMASTI DA PAGARE
	RESIDUI ALL' INIZIO ESERCIZIO	VARIAZIONI	TOTALI	PAGATI	
1 02 15	27.786.802.581	0	27.786.802.581	27.715.631.796	71.170.785
1 02 18	1.257.057.191	- 315.925.442	941.131.749	- 705.560.876	1.646.692.625
1 02 19	88.252.396.492	- 8.061.268.091	80.191.128.401	14.627.909.195	65.563.219.206
1 02 20	14.524.218.226	- 602.245	14.523.615.981	12.935.182.211	1.588.433.770
1 02 21	1.703.135.550	0	1.703.135.550	1.703.135.550	0
1 02 22	2.069.413.726	0	2.069.413.726	2.069.413.726	0
1 02 23	11.945.364	0	11.945.364	11.405.364	540.000
1 03 01	2.493.483.466	0	2.493.483.466	0	2.493.483.466
1 03 03	0	0	0	0	0
1 04 01	788.309.951	- 97.945.119	690.364.832	669.505.861	20.858.971
1 04 02	3.073.760.564	- 12.951.275	3.060.809.289	3.060.809.289	0
1 04 03	2.516.294.118	- 8.331.827	2.507.962.291	2.340.732.488	167.229.803
1 04 04	0	0	0	0	0
1 04 05	9.901.866.192	- 431.149.517	9.470.716.675	7.682.140.334	1.788.576.341
1 04 06	4.655.158.608	- 521.030.640	4.134.127.968	1.781.038.032	2.353.089.936
1 04 07	233.848.340	- 86.346.427	147.501.913	115.600.155	31.901.758
1 04 08	746.903.213	- 38.029.115	708.874.098	290.262.022	418.612.076
1 04 09	3.614.636.680	- 288.999.531	3.325.637.149	2.867.101.581	458.535.568

- SPESE -

GESTIONE DI CASSA			TOTALE DEI RESIDUI PASSIVI AL TERMINE DELL'ESERCIZIO	NUMERO CAPITOLO
PREVISIONI DEFINITIVE	PAGAMENTI	DIFFERENZE RISPETTO ALLE PREVISIONI DEFINITIVE		
33.886.803.000	33.356.965.127	- 529.837.873	35.179.960.426	1 02 15
1.792.537.000	1.282.567.647	- 509.969.353	1.158.564.102	1 02 18
184.125.397.000	171.591.437.337	- 12.533.959.663	97.576.691.064	1 02 19
39.024.218.000	46.351.709.590	7.327.491.590	11.065.018.391	1 02 20
8.903.136.000	7.695.267.633	- 1.207.868.367	3.648.231.917	1 02 21
24.369.414.000	22.875.053.174	- 1.494.360.826	6.226.930.552	1 02 22
4.861.945.000	2.016.003.032	- 2.845.941.968	21.270.417	1 02 23
328.537.303.000	324.307.695.408	- 4.229.607.592	1.626.791.789	1 03 01
300.000.000	841.453.418	541.453.418	0	1 03 03
2.019.309.000	1.909.473.627	- 109.835.373	534.052.466	1 04 01
12.944.760.000	13.411.812.242	467.052.242	2.631.293.990	1 04 02
8.248.294.000	6.985.280.353	- 1.263.013.647	2.978.665.838	1 04 03
184.000.000	181.789.992	- 2.210.008	0	1 04 04
21.031.866.000	12.168.298.143	- 8.863.567.857	13.159.110.048	1 04 05
6.267.159.000	3.142.686.429	- 3.124.472.571	5.232.182.311	1 04 06
1.981.848.000	1.353.984.168	- 627.863.832	260.695.596	1 04 07
973.903.000	588.187.961	- 385.715.039	1.086.740.785	1 04 08
8.864.637.000	6.703.874.759	- 2.160.762.241	3.799.962.843	1 04 09

C A P I T O L O		G E S T I O N E D I		
NUMERO	DENOMINAZIONE	P R E V I S I O N I		
		INIZIALI	VARIAZIONI	DEFINITIVE
1 04 10	*Manutenzione, noleggio e spese d'esercizio di mezzi di trasporto	1.500.000.000	0	1.500.000.000
1 04 11	*Spese postali, telegrafiche e telefoniche degli Uffici	161.250.000.000	19.300.000.000	180.550.000.000
1 04 12	*Spese per illuminazione e forza motrice degli uffici	33.760.000.000	0	33.760.000.000
1 04 13	*Spese per riscaldamento e condizionamento d'aria degli uffici	26.330.000.000	0	26.330.000.000
1 04 14	*Spese di conduzione, pulizia e igiene, servizio di vigilanza per locali adibiti ad uffici	120.900.000.000	- 1.680.000.000	119.220.000.000
1 04 15	*Fitto di locali adibiti ad uffici	104.300.000.000	- 1.550.000.000	102.750.000.000
1 04 16	*Spese di manutenzione e di adattamento degli stabili strumentali (uffici e istituzioni sanitarie) di proprietà o presi in affitto	100.595.000.000	- 4.000.000.000	96.595.000.000
1 04 17	*Spese per l'organizzazione e la partecipazione a convegni, congressi, conferenze, mostre ed altre manifestazioni	1.320.000.000	0	1.320.000.000
1 04 18	*Spese di facchinaggio, trasporti e spedizioni varie	10.040.000.000	0	10.040.000.000
1 04 19	Spese per accertamenti sanitari per la concessione di prestazioni istituzionali	8.000.000.000	0	8.000.000.000
1 04 20	Spese per servizi svolti da altri Enti ed organismi nazionali per l'accertamento e la riscossione dei contributi e per l'erogazione delle prestazioni	309.897.000.000	88.431.000.000	398.328.000.000
1 04 22	Spese per servizi svolti dalle banche e dagli uffici dei conti correnti postali	95.345.000.000	34.886.000.000	130.231.000.000
1 04 24	*Oneri di rappresentanza	240.000.000	0	240.000.000
1 04 25	*Consulenze varie	450.000.000	0	450.000.000
1 04 26	*Spese per la conduzione degli stabili da reddito (custodia, pulizia, riscaldamento, ecc.)	5.725.000.000	- 3.285.000.000	2.440.000.000
1 04 27	*Spese per la manutenzione e l'adattamento degli stabili da reddito	2.315.000.000	- 235.000.000	2.080.000.000
1 04 30	*Altre spese per l'acquisto di beni di consumo e servizi degli Uffici	11.837.000.000	857.000.000	12.694.000.000
1 04 31	Spese per l'acquisto di beni di consumo e di servizi per la gestione diretta degli stabilimenti termali	198.000.000	- 78.000.000	120.000.000
1 04 32	Spese per l'acquisto di viveri, materiali di consumo e di servizi per la gestione della Casa di riposo di Camogli	420.000.000	0	420.000.000
1 04 33	*Spese servizio mensa per il personale	34.400.000.000	3.000.000.000	37.400.000.000
1 04 36	*Spese per erogazioni pubblicitarie ai sensi dell'art. 13 della Legge n. 416/1981	7.165.000.000	- 500.000.000	6.665.000.000
1 04 37	Spese per servizi svolti dalle UU.SS.LL.	50.000.000	0	50.000.000

- SPESE -

C O M P E T E N Z A				NUMERO CAPITOLO
S O M M E		I M P E G N A T E		
PAGATO	RIMASTE DA PAGARE	TOTALE	DIFF. RISPETTO PREVIS.	
914.194.659	274.537.303	1.188.731.962	- 311.268.038	1 04 10
138.317.488.551	36.523.278.324	174.840.766.875	- 5.709.233.125	1 04 11
24.921.394.788	4.924.910.234	29.846.305.022	- 3.913.694.978	1 04 12
15.789.285.617	7.586.263.872	23.375.549.489	- 2.954.450.511	1 04 13
86.187.735.748	21.986.136.962	108.173.872.710	- 11.046.127.290	1 04 14
86.214.715.141	6.277.398.303	92.492.113.444	- 10.257.886.556	1 04 15
20.168.527.157	53.992.844.831	74.161.371.988	- 22.433.628.012	1 04 16
524.437.204	277.737.983	802.175.187	- 517.824.813	1 04 17
6.263.846.161	2.676.147.793	8.939.993.954	- 1.100.006.046	1 04 18
2.905.609.071	848.014.731	3.753.623.802	- 4.246.376.198	1 04 19
203.226.056.221	179.500.000.000	382.726.056.221	- 15.601.943.779	1 04 20
128.296.475.881	102.385.275	128.398.861.156	- 1.832.138.844	1 04 22
76.240.467	23.697.170	99.937.637	- 140.062.363	1 04 24
0	0	0	- 450.000.000	1 04 25
912.387.382	386.729.960	1.299.117.342	- 1.140.882.658	1 04 26
292.284.047	351.576.396	643.860.443	- 1.436.139.557	1 04 27
5.736.666.017	2.751.761.918	8.488.427.935	- 4.205.572.065	1 04 30
137.972.336	0	137.972.336	17.972.336	1 04 31
334.859.480	40.745.687	375.605.167	- 44.394.833	1 04 32
9.623.189.779	14.332.222.824	23.955.412.603	- 13.444.587.397	1 04 33
2.801.250.235	425.471.038	3.226.721.273	- 3.438.278.727	1 04 36
6.916.863	198.000	7.114.863	- 42.885.137	1 04 37

NUMERO CAPITOLO	GESTIONE DEI		RESIDUI PASSIVI		RIMASTI DA PAGARE
	RESIDUI ALL' INIZIO ESERCIZIO	VARIAZIONI	TOTALI	PAGATI	
1 04 10	204.153.479	- 42.540.815	161.612.664	149.837.945	11.774.719
1 04 11	17.546.433.209	- 4.489.001.707	13.057.431.502	10.840.675.207	2.216.756.295
1 04 12	5.706.556.887	- 1.338.270.075	4.368.286.812	4.095.885.210	272.401.602
1 04 13	8.436.822.794	- 1.430.410.504	7.006.412.290	6.362.959.396	643.452.894
1 04 14	26.970.886.318	- 1.924.408.432	25.046.477.886	20.993.300.875	4.053.177.011
1 04 15	11.308.975.787	- 858.270.554	10.450.705.233	3.450.945.008	6.999.760.225
1 04 16	99.019.752.692	- 4.021.489.021	94.998.263.671	59.846.907.756	35.151.355.915
1 04 17	88.186.213	- 4.511.703	83.674.510	66.195.683	17.478.827
1 04 18	3.323.433.702	- 305.905.019	3.017.528.683	2.740.681.597	276.847.086
1 04 19	2.168.386.997	- 265.960.101	1.902.426.896	762.205.045	1.140.221.851
1 04 20	228.857.651.775	- 71.262.597.550	157.595.054.225	3.303.255	157.591.750.970
1 04 22	7.152.800	0	7.152.800	109.538.075	102.385.275
1 04 24	34.612.617	- 4.668.275	29.944.342	20.143.992	9.800.350
1 04 25	1.218.743.000	0	1.218.743.000	273.000.000	945.743.000
1 04 26	399.881.662	- 107.107.764	292.773.898	253.275.612	39.498.286
1 04 27	2.237.171.294	- 33.231.041	2.203.940.253	713.899.739	1.490.040.514
1 04 30	2.183.629.919	- 748.985.664	1.434.644.255	1.004.600.938	430.043.317
1 04 31	0	0	0	0	0
1 04 32	30.637.856	0	30.637.856	24.363.562	6.274.294
1 04 33	13.766.465.129	- 2.309.804.770	11.456.660.359	9.703.389.291	1.753.271.068
1 04 36	494.376.410	- 86.369.721	408.006.689	393.267.144	14.739.545
1 04 37	0	0	0	0	0

- SPESE -

GESTIONE DI CASSA			TOTALE DEI RESIDUI PASSIVI AL TERMINE DELL'ESERCIZIO	NUMERO CAPITOLO
PREVISIONI DEFINITIVE	PAGAMENTI	DIFFERENZE RISPETTO ALLE PREVISIONI DEFINITIVE		
1.429.153.000	1.064.032.604	- 365.120.396	286.312.022	1 04 10
179.131.433.000	149.158.163.758	- 29.973.269.242	38.740.034.619	1 04 11
34.213.897.000	29.017.279.998	- 5.196.617.002	5.197.311.836	1 04 12
25.964.823.000	22.152.245.013	- 3.812.577.987	8.229.716.766	1 04 13
117.037.886.000	107.181.036.623	- 9.856.849.377	26.039.313.973	1 04 14
103.195.976.000	89.665.660.149	- 13.530.315.851	13.277.158.528	1 04 15
96.599.753.000	80.015.434.913	- 16.584.318.087	89.144.200.746	1 04 16
866.186.000	590.632.887	- 275.553.113	295.216.810	1 04 17
9.502.434.000	9.004.527.758	- 497.906.242	2.952.994.879	1 04 18
6.178.387.000	3.667.814.116	- 2.510.572.884	1.988.236.582	1 04 19
341.328.000.000	203.229.359.476	- 138.098.640.524	337.091.750.970	1 04 20
130.238.153.000	128.406.013.956	- 1.832.139.044	0	1 04 22
239.613.000	96.384.459	- 143.228.541	33.497.520	1 04 24
1.538.743.000	273.000.000	- 1.265.743.000	945.743.000	1 04 25
2.749.631.000	1.165.662.994	- 1.583.968.006	426.228.246	1 04 26
2.511.000.000	1.006.183.786	- 1.504.816.214	1.841.616.910	1 04 27
11.951.430.000	6.741.266.955	- 5.210.163.045	3.181.805.235	1 04 30
120.000.000	137.972.336	17.972.336	0	1 04 31
420.000.000	359.223.042	- 60.776.958	47.019.981	1 04 32
29.742.465.000	19.326.579.070	- 10.415.885.930	16.085.493.892	1 04 33
5.228.376.000	3.194.517.379	- 2.033.858.621	440.210.583	1 04 36
50.000.000	6.916.863	- 43.083.137	198.000	1 04 37

C A P I T O L O		G E S T I O N E D I		
NUMERO	DENOMINAZIONE	P R E V I S I O N I		
		INIZIALI	VARIAZIONI	DEFINITIVE
1 04 38	Spese per visite mediche di controllo in attuazione dell'art. 5 commi 12° e 13° del D.L. 463/1983 convertito nella Legge n. 638/83 ...	59.000.000.000	- 2.000.000.000	57.000.000.000
1 04 39	*Spese per la trasmissione dati (collegamenti in teleprocessing, rete fonia-dati, accesso alle reti trasmissione dati di altri organismi)	51.650.000.000	- 2.450.000.000	49.200.000.000
1 04 40	*Stampati, nastri magnetici, pellicole ed altro materiale di consumo per la elaborazione automatica dei dati	24.250.000.000	6.800.000.000	31.050.000.000
1 04 41	*Manutenzione macchine e attrezzature connesse con la elaborazione automatica dati e software	31.500.000.000	- 2.000.000.000	29.500.000.000
1 04 42	*Spese per l'accesso ai sistemi informativi di altri Enti (Corte di cassazione, ISTRIP, Istituto poligrafico e Zecca dello Stato, ecc)	3.350.000.000	0	3.350.000.000
1 04 44	*Premi di assicurazione	2.070.000.000	0	2.070.000.000
1 04 45	*Compensi per la gestione del patrimonio immobiliare dell'Istituto	8.835.750.000	74.250.000	8.910.000.000
1 04 80	Spese per la formazione delle unità impegnate in progetti "lavori socialmente utili" (compensi per docenza interna, trattamenti di missione al personale docente e riproduzione di materiale didattico)	0	0	0
1 04 90	Spese per l'acquisizione di beni e servizi dal soppresso SCNU	0	0	0
1 05 44	Prestazioni economiche (indennità e connessi trattamenti di famiglia) a favore dei lavoratori sospesi o lavoratori ad orario ridotto a seguito del movimento franso dell'ottobre 1997 nel Comune di Nisocemi - Art. 15, c. 1, dell'O.M. n. 2703/1997	0	50.000.000	50.000.000
1 06 81	*Fondo per interventi assistenziali a favore del personale (sussidi al personale in servizio e alle loro famiglie, borse di studio ai figli dei dipendenti, contributi a favore dei figli dei dipendenti per le colonie estive ed in occasione delle festività di fine anno, contributi ed oneri per le attività ricreative del personale)	24.600.000.000	0	24.600.000.000
1 06 82	*Contributi e quote associative ad Istituzioni svolgenti attività attinenti ai compiti dell'Istituto	300.000.000	0	300.000.000
1 06 83	*Indennità per la perdita dell'avviamento commerciale, spese di trasloco ed altre spese per ottenere la disponibilità dei locali di proprietà da destinare ad uso strumentale ...	300.000.000	0	300.000.000
1 06 84	Equo indennizzo al personale per la perdita dell'integrità fisica subita per infermità contratta per causa di servizio, rimborso spese di cura e risarcimento danni	2.000.000.000	0	2.000.000.000
1 06 85	Trasferimento all'INA dei contributi afferenti l'assicurazione mista sulla vita e le capitalizzazioni finanziarie	1.630.000.000	28.000.000	1.658.000.000

- SPESE -

C O M P E T E N Z A				NUMERO CAPITOLO
S O M M E I M P E G N A T E				
PAGATO	RIMASTE DA PAGARE	TOTALE	DIFF. RISPETTO PREVIS.	
49.379.934.795	5.260.615.411	54.640.550.206	- 2.359.449.794	1 04 38
26.081.375.332	19.928.763.676	46.010.139.008	- 3.189.860.992	1 04 39
10.300.578.268	15.592.824.108	25.893.402.376	- 5.156.597.624	1 04 40
9.011.004.534	14.225.292.875	23.236.297.409	- 6.263.702.591	1 04 41
1.143.432.303	1.586.767.859	2.730.200.162	- 619.799.838	1 04 42
1.622.028.946	3.686.239	1.625.715.185	- 444.284.815	1 04 44
8.910.000.000	0	8.910.000.000	0	1 04 45
0	0	0	0	1 04 80
173.506.572	173.506.572	0	0	1 04 90
8.990.410	0	8.990.410	- 41.009.590	1 05 44
17.497.288.710	5.391.426.660	22.888.715.370	- 1.711.284.630	1 06 81
291.001.000	0	291.001.000	- 8.999.000	1 06 82
0	0	0	- 300.000.000	1 06 83
12.100.000	0	12.100.000	- 1.987.900.000	1 06 84
1.479.636.000	0	1.479.636.000	- 178.364.000	1 06 85

NUMERO CAPITOLO	GESTIONE		DEI		RESIDUI PASSIVI		RESIDUI DA PAGARE
	RESIDUI ALL' INIZIO ESERCIZIO	VARIAZIONI	TOTALI	PAGATI			
1 04 38	4.530.020.756	- 492.724.904	4.037.295.852	3.814.576.261			222.719.591
1 04 39	18.911.353.078	- 563.264.527	18.348.088.551	6.755.304.244			11.592.784.307
1 04 40	11.917.863.294	- 193.148.803	11.724.714.491	10.245.137.933			1.479.576.558
1 04 41	15.857.839.841	- 1.564.319.599	14.293.520.242	13.581.687.920			711.832.322
1 04 42	1.489.495.637	- 345.104.618	1.144.391.019	969.239.567			175.151.452
1 04 44	8.284.784	- 6.128.962	2.155.822	1.352.822			803.000
1 04 45	0	0	0	0			0
1 04 80	182.079.087	- 1.316.679	180.762.408	175.256.114			5.506.294
1 04 90	419.883.069	0	419.883.069	101.391.570			318.491.499
1 05 44	0	0	0	0			0
1 06 81	40.929.475.983	- 2.434.530.306	38.494.945.677	29.062.315.545			9.432.630.132
1 06 82	17.596.759	- 17.596.759	0	0			0
1 06 83	38.629.440	- 4.129.000	34.500.440	34.500.440			0
1 06 84	0	0	0	0			0
1 06 85	0	0	0	0			0

- SPESE -

G E S T I O N E D I C A S S A			TOTALE DEI RESIDUI PASSIVI AL TERMINE DELL' ESERCIZIO	NUMERO CAPITOLO
PREVISIONI DEFINITIVE	PAGAMENTI	DIFFERENZE RISPETTO ALLE PREVISIONI DEFINITIVE		
56.850.000.000	53.194.511.056	- 3.655.488.944	5.483.335.002	1 04 38
49.787.353.000	32.836.679.576	- 16.950.673.424	31.521.547.983	1 04 39
29.025.863.000	20.545.716.201	- 8.480.146.799	17.072.400.666	1 04 40
26.880.840.000	22.592.692.454	- 4.288.147.546	14.937.125.197	1 04 41
3.575.496.000	2.112.671.870	- 1.462.824.130	1.761.919.311	1 04 42
2.066.285.000	1.623.381.768	- 442.903.232	4.489.239	1 04 44
8.910.000.000	8.910.000.000	0	0	1 04 45
10.000.000	175.256.114	165.256.114	5.506.294	1 04 80
0	274.898.142	274.898.142	144.984.927	1 04 90
50.000.000	8.990.410	- 41.009.590	0	1 05 44
58.826.476.000	46.559.604.255	- 12.266.871.745	14.824.056.792	1 06 81
300.000.000	291.001.000	- 8.999.000	0	1 06 82
291.000.000	34.500.440	- 256.499.560	0	1 06 83
1.968.000.000	12.100.000	- 1.955.900.000	0	1 06 84
1.658.000.000	1.479.636.000	- 178.364.000	0	1 06 85

C A P I T O L O		G E S T I O N E D I		
NUMERO	DENOMINAZIONE	P R E V I S I O N I		DEFINITIVE
		INIZIALI	VARIAZIONI	
1 07 02	Interessi passivi sulle prestazioni arretrate (All. B)	185.993.198.000	74.901.902.000	260.895.100.000
1 08 04	Tributi diversi relativi a stabili da reddito (quota imposta di registro a carico dell'Istituto su contratti di locazione, contributi consortili, tassa occupazione suolo pubblico, ecc.)	95.000.000	0	95.000.000
1 08 05	Tributi diversi (imposta di bollo e di registrazione delle convenzioni inerenti la materia assicurativa e previdenziale nonché contributi consortili, tassa trasporto rifiuti solidi urbani, tassa occupazione suolo pubblico, ecc.) relativi a stabili destinati ad uffici	8.600.000.000	0	8.600.000.000
1 08 06	Imposta sul valore aggiunto	2.100.000.000	- 2.100.000.000	0
1 09 24	Sgravi di oneri contributivi nel Mezzogiorno ad incremento dei livelli occupazionali di cui all'art. 1, comma 2, del D.L. n. 71/1993 convertito nella L. n. 151/1993 e successive proroghe e all'art. 2 del D.M. 5 agosto 1994 e successive disposizioni modificative ed integrative	136.000.000.000	- 26.000.000.000	110.000.000.000
1 09 28	Sgravi di oneri contributivi nel Mezzogiorno ai sensi dell'art. 1 del D.M. 5 Agosto 1994 e successive disposizioni modificative ed integrative	0	360.000.000.000	360.000.000.000
1 09 29	Sgravi di oneri sociali a favore delle imprese che reimpiegano personale con qualifica dirigenziale - Art. 10, comma 2, del D.L. n. 511/1996 e Legge n. 266/1997	500.000.000	0	500.000.000
1 09 31	Sgravi di oneri contributivi a favore dei datori di lavoro che stipulino contratti di solidarietà di cui all'art. 6, c. 4, del D.L. n. 510/1996 convertito nella L. n. 608/1996	3.900.000.000	1.000.000.000	4.900.000.000
1 10 01	Spese legali connesse al recupero dei crediti contributivi e alla concessione e al recupero di prestazioni (All. B)	77.896.000.000	71.003.000.000	148.899.000.000
1 10 03	*Oneri per iscrizioni ipotecarie connesse ad azioni giudiziarie per il recupero dei crediti contributivi	603.000.000	0	603.000.000
1 10 04	*Spese legali diverse	6.000.000.000	0	6.000.000.000
1 10 05	Contributi, riserve e valori capitali trasferiti ad Enti ed Organismi comunitari	940.000.000	0	940.000.000
1 10 09	Spese per risarcimenti connesse a controversie varie (All. B)	19.851.000.000	30.973.000.000	50.824.000.000
2 12 01	*Acquisti e costruzioni di immobili strumentali (uffici ed istituzioni sanitarie)	6.000.000.000	- 2.600.000.000	3.400.000.000
2 12 03	*Acquisto di mobili, macchine, arredi ed apparecchiature sanitarie (uffici e istituzioni sanitarie)	38.774.000.000	- 1.000.000.000	37.774.000.000
2 12 04	*Acquisto automezzi e grandi manutenzioni ...	350.000.000	- 100.000.000	250.000.000

- SPESE -

C O M P E T E N Z A				NUMERO
S O M M E I M P E G N A T E				CAPITULO
PAGATO	RISERVE DA PAGARE	TOTALE	DIFF. RISPETTO PREVIS.	
345.542.922.346	4.278.222.484	349.821.144.830	88.926.044.830	1 07 02
90.613.316	277.000	90.336.316	4.663.684	1 08 04
6.757.291.735	1.030.558.145	7.787.849.880	812.150.120	1 08 05
1.714.546.000	332.292.000	2.046.838.000	2.046.838.000	1 08 06
126.168.736.442	0	126.168.736.442	16.168.736.442	1 09 24
181.810.840.857	0	181.810.840.857	178.189.159.143	1 09 28
254.694.000	0	254.694.000	245.306.000	1 09 29
7.469.559.000	0	7.469.559.000	2.569.559.000	1 09 31
209.757.980.171	12.084.193.805	221.842.173.976	72.943.173.976	1 10 01
46.560.249	26.883.800	73.444.049	529.555.951	1 10 03
968.486.491	126.567.878	1.095.054.369	4.904.945.631	1 10 04
2.568.555.471	0	2.568.555.471	1.628.555.471	1 10 05
64.840.892.395	0	64.840.892.395	14.016.892.395	1 10 09
0	1.163.904.924	1.163.904.924	2.236.095.076	2 12 01
3.646.320.176	18.315.876.654	21.962.196.830	15.811.803.170	2 12 03
52.352.014	36.897.383	89.249.397	160.750.603	2 12 04

NUMERO CAPITOLO	GESTIONE		DEI		RESIDUI PASSIVI		RIMASTI DA PAGARE
	RESIDUI ALL' INIZIO ESERCIZIO	VARIAZIONI	TOTALI	PAGATI			
1 07 02	0	0	0	4.278.222.484		4.278.222.484	
1 08 04	277.000	0	277.000	0		277.000	
1 08 05	642.388.158	- 11.650.068	630.738.090	578.802.974		51.935.116	
1 08 06	0	0	0	0		0	
1 09 24	0	0	0	0		0	
1 09 28	0	0	0	0		0	
1 09 29	0	0	0	0		0	
1 09 31	0	0	0	0		0	
1 10 01	13.831.527.620	- 1.371.238.178	12.460.289.442	10.656.528.112		1.803.761.330	
1 10 03	13.427.730	- 10.555.010	2.872.720	2.872.720		0	
1 10 04	120.887.892	- 6.881.093	114.006.799	31.512.783		82.494.016	
1 10 05	0	0	0	0		0	
1 10 09	24.550	0	24.550	0		24.550	
2 12 01	24.986.463.281	- 266.515.468	24.719.947.813	3.151.694.261		21.568.253.552	
2 12 03	26.818.316.420	- 1.069.879.176	25.748.437.244	17.174.595.547		8.573.841.697	
2 12 04	73.714.881	- 2.266.491	71.448.390	27.222.505		44.225.885	

- SPESE -

GESTIONE DI CASSA			TOTALE DEI RESIDUI PASSIVI AL TERMINE DELL' ESERCIZIO	NUMERO CAPITOLO
PREVISIONI DEFINITIVE	PAGAMENTI	DIFFERENZE RISPETTO ALLE PREVISIONI DEFINITIVE		
260.895.100.000	349.821.144.830	88.926.044.830	0	1 07 02
95.277.000	90.613.316	- 4.663.684	0	1 08 04
8.477.388.000	7.336.094.709	- 1.141.293.291	1.082.493.261	1 08 05
0	1.714.546.000	1.714.546.000	332.292.000	1 08 06
110.000.000.000	126.168.736.442	16.168.736.442	0	1 09 24
360.000.000.000	181.810.840.857	- 178.189.159.143	0	1 09 28
500.000.000	254.694.000	- 245.306.000	0	1 09 29
4.900.000.000	7.469.559.000	2.569.559.000	0	1 09 31
154.130.828.000	220.414.508.283	66.283.680.283	13.887.955.135	1 10 01
603.000.000	49.432.969	- 553.567.031	26.883.800	1 10 03
5.120.888.000	999.999.274	- 4.120.888.726	209.061.894	1 10 04
940.000.000	2.568.555.471	1.628.555.471	0	1 10 05
50.734.000.000	64.840.892.395	14.106.892.395	24.550	1 10 09
2.411.000.000	3.151.694.261	740.694.261	22.732.158.476	2 12 01
31.552.317.000	20.820.915.723	- 10.731.401.277	26.889.718.351	2 12 03
223.715.000	79.574.519	- 144.140.481	81.123.268	2 12 04

C A P I T O L O		G E S T I O N E D I		
NUMERO	DENOMINAZIONE	P R E V I S I O N I		DEFINITIVE
		INIZIALI	VARIAZIONI	
2 12 08	*Acquisto macchine e attrezzature connesse con la elaborazione automatica dati	90.000.000.000	- 8.000.000.000	82.000.000.000
2 12 09	*Spese per l'acquisizione di prodotti programma (software) connessi con la realizzazione di procedure automatizzate	24.000.000.000	0	24.000.000.000
2 14 01	*Concessione di mutui a diversi	0	0	0
2 14 03	*Concessione di prestiti al personale dipendente ai sensi dell'art. 59 del DPR n. 509/1979	150.000.000.000	30.000.000.000	180.000.000.000
2 14 04	*Concessione di mutui edilizi al personale dipendente ai sensi dell'art. 59 del DPR n. 509/1979	80.000.000.000	20.000.000.000	100.000.000.000
2 14 08	Anticipazioni sul trattamento di fine rapporto agli iscritti ai Fondi speciali di previdenza (daziari, esattoriali e dipendenti delle aziende private del gas) ai sensi dell'art. 1 della Legge n. 297/1982	6.000.000.000	279.000.000	6.279.000.000
2 14 09	Anticipazioni sul trattamento di fine rapporto ai portieri e pulitori stabili da reddito Legge n. 292/82	0	0	0
2 14 12	Anticipazioni d'imposta sul trattamento di fine rapporto a carico del "Fondo di previdenza per gli impiegati dipendenti dai concessionari del servizio di riscossione dei tributi e delle altre entrate dello Stato e degli Enti pubblici ai sensi dell'art. 2, comma 1, del D.L. n. 79/1977 convertito nella Legge n. 140/1997	24.027.000.000	3.716.443.000	27.743.443.000
2 14 13	Fondi depositati presso la Tesoreria Centrale dello Stato a copertura degli oneri di cui alle sentenze della Corte Costituzionale n. 495/93 e n. 240/94	0	2.400.000.000.000	2.400.000.000.000
2 14 99	Concessioni di crediti diversi	503.485.000.000	134.752.004.000	638.237.004.000
2 15 01	Indennità di buonuscita al personale cessato dal servizio	117.000.000.000	82.489.000.000	199.489.000.000
2 15 03	Trattamento di fine rapporto ai portieri e pulitori stabili da reddito cessati dal servizio	200.000.000	- 9.630.000	190.370.000
3 17 02	Estinzione delle anticipazioni dello Stato a copertura degli oneri di cui alle Sentenze della Corte Costituzionale n. 495/93 e n. 240/94	0	3.908.426.428.000	3.908.426.428.000
4 21 28	Versamento della rimesa della Comunità Europea agli Enti partecipanti ai progetti per applicazioni telematiche di interesse comunitario	1.300.000.000	82.000.000	1.382.000.000
4 21 30	Pagamento delle prestazioni pensionistiche arretrate e dei relativi interessi di cui alle sentenze della Corte Costituzionale n. 495/93 e n. 240/94	4.530.000.000.000	- 621.573.572.000	3.908.426.428.000
4 21 32	Erogazione per conto dello Stato del contributo alle aziende di cui all'art. 15, c. 52, della L. n. 67/88	0	65.000.000.000	65.000.000.000

- SPESE -

C O M P E T E N Z A				NUMERO
S O M M E		I M P E G N A T E		
P A G A T O	R I M A S T E D A P A G A R E	T O T A L E	D I F F. R I S P E T T O P R E V I S.	
4.680.905.048	76.527.153.610	81.208.058.658	- 791.941.342	2 12 08
1.753.164.000	22.173.299.200	23.926.463.200	- 73.536.800	2 12 09
2.572.202	- 2.572.202	0	0	2 14 01
148.232.468.903	468.363.954	148.700.832.857	- 31.299.167.143	2 14 03
100.000.000	74.900.000.000	75.000.000.000	- 25.000.000.000	2 14 04
5.957.979.690	0	5.957.979.690	- 321.020.310	2 14 08
5.805.892	0	5.805.892	5.805.892	2 14 09
27.749.613.300	- 135.810.300	27.613.803.000	- 129.640.000	2 14 12
3.700.754.464.680	4.871.325	3.700.759.336.005	1.300.759.336.005	2 14 13
881.300.210.822	- 45.280.685.748	836.019.525.074	197.782.521.074	2 14 99
208.511.151.758	1.672.304.002	210.183.455.760	10.694.455.760	2 15 01
203.322.095	- 41.283.270	162.038.825	- 28.331.175	2 15 03
1.746.534.953.458	0	1.746.534.953.458	- 2.161.891.474.542	3 17 02
507.650.656	458.285.113	965.935.769	- 416.064.231	4 21 28
1.737.558.896.663	8.976.056.795	1.746.534.953.458	- 2.161.891.474.542	4 21 30
40.921.973.207	- 40.921.973.207	0	- 65.000.000.000	4 21 32

NUMERO CAPITOLO	GESTIONE DEI		RESIDUI PASSIVI		RESIDUI DA PAGARE
	RESIDUI ALL' INIZIO ESERCIZIO	VARIAZIONI	TOTALI	PAGATI	
2 12 08	125.558.511.384	- 1.034.201.339	124.524.310.045	78.822.036.766	45.702.273.279
2 12 09	27.996.597.833	- 81.039.836	27.915.557.997	15.195.252.722	12.720.305.275
2 14 01	18.686.254	0	18.686.254	0	18.686.254
2 14 03	868.507.115	- 100.036	868.407.079	822.560.070	45.847.009
2 14 04	64.377.160.000	- 46.572.972.027	17.804.187.973	7.398.794.222	10.405.393.751
2 14 08	0	0	0	0	0
2 14 09	0	0	0	0	0
2 14 12	0	0	0	- 135.810.300	135.810.300
2 14 13	0	0	0	4.871.325	- 4.871.325
2 14 99	0	0	0	27.245.039.074	- 27.245.039.074
2 15 01	0	0	0	1.672.304.002	- 1.672.304.002
2 15 03	40.305.872	0	40.305.872	- 2.441.000	42.746.872
3 17 02	0	0	0	0	0
4 21 28	0	0	0	458.285.113	- 458.285.113
4 21 30	76.422.420	0	76.422.420	4.828.934.560	- 4.752.512.140
4 21 32	69.264.513.995	0	69.264.513.995	2.195.103.000	67.069.410.995

- SPESE -

G E S T I O N E D I C A S S A			TOTALE DEI RESIDUI PASSIVI AL TERMINE DELL' ESERCIZIO	NUMERO CAPITOLO
PREVISIONI DEFINITIVE	PAGAMENTI	DIFFERENZE RISPETTO ALLE PREVISIONI DEFINITIVE		
77.903.511.000	83.502.941.814	5.599.430.814	122.229.426.889	2 12 08
20.190.598.000	16.948.416.722	- 3.242.181.278	34.893.604.475	2 12 09
0	2.572.202	2.572.202	16.114.052	2 14 01
150.000.000.000	149.055.028.973	- 944.971.027	514.210.963	2 14 03
10.000.000.000	7.498.794.222	- 2.501.205.778	85.305.393.751	2 14 04
6.279.000.000	5.957.979.690	- 321.020.310	0	2 14 08
0	5.805.892	5.805.892	0	2 14 09
27.743.443.000	27.613.803.000	- 129.640.000	0	2 14 12
2.400.000.000.000	3.700.759.336.005	1.300.759.336.005	0	2 14 13
638.237.004.000	836.019.525.074	197.782.521.074	0	2 14 99
199.489.000.000	210.183.455.760	10.694.455.760	0	2 15 01
190.370.000	200.881.095	10.511.095	1.463.602	2 15 03
3.908.426.428.000	1.746.534.953.458	- 2.161.891.474.542	0	3 17 02
1.382.000.000	965.935.769	- 416.064.231	0	4 21 28
3.908.426.428.000	1.742.387.831.223	- 2.166.038.596.777	4.223.544.655	4 21 30
63.000.000.000	43.117.076.207	- 19.882.923.793	26.147.437.788	4 21 32

ALLEGATO D

C A P I T O L O		RESIDUI AL 31/12/97	RESIDUI AL 1/1/98	VARIAZIONI
NUMERO	DENOMINAZIONE			
1 01 03	Contributi per gli operai agricoli dipendenti e per i mezzadri e coloni reinseriti nella A.G.O.	3.366.459.219.404	3.366.445.236.785	- (3) 13.982.619
1 01 22	Contributi dei coltivatori diretti, mezzadri e coloni	1.755.898.007.081	1.755.911.989.700	(3) 13.982.619
1 01 99	Contributi diversi (contributi per gli allievi degli Istituti nautici, contributi accreditati senza applicazioni di marche, contributi ex art. 10 Legge n. 887/84 su integrazioni salariali erogate direttamente per periodi progressi, contributi TEC per i maestri elementari e i direttori didattici)	0	4.003.532.177	(1) 4.003.532.177
3 08 01	Affitto di immobili	6.830.848.847	7.071.870.628	(1) 241.021.781
3 09 04	Recupero di spese legali	0	1.659.726	(1) 1.659.726
3 09 06	Recupero di spese per la conduzione degli stabili da reddito	4.231.682.423	4.236.598.796	(1) 4.916.373
3 09 15	Recupero di prestazioni del Fondo di previdenza per il personale a rapporto d'impiego ..	1.217.925.099	1.226.475.221	(2) 8.550.122
3 09 17	Recupero di prestazioni del Fondo di previdenza per il personale salariato	8.550.122	0	- (2) 8.550.122
3 10 02	Sanzioni civili, amministrative, multe e ammende	1.662.636.681.950	1.662.837.749.776	(1) 201.067.826
7 22 99	Partite in sospeso	33.410.805.170	33.410.805.889	(1) 719

Il Segretario

(1) variazioni conseguenti alla soppressione del F. spedizionieri doganali art.1 c.1 L. 230 del 16/7/77 (v. allegato D1)

(2) variazioni conseguenti agli interventi deliberati dal C.d.A. per fronteggiare la situazione deficitaria del Fondo previdenza del personale a rapporto d'impiego (deliber. n. 354, n.355, n.356, n.357 e n.358 del 24.3.98)

(3) variazione conseguente a riclassificazione

C A P I T O L O		RESIDUI AL 31/12/97	RESIDUI AL 1/1/98	VARIAZIONI	
NUMERO	DENOMINAZIONE				
1 01 03	Oneri per emolumenti ai componenti il Collegio dei Sindaci	259.226.671	259.495.581	(1)	268.910
1 01 07	*Medaglie di presenza e rimborso spese ai componenti gli Organi collegiali centrali di amministrazione ed altre spese connesse con il funzionamento di tali Organi	216.113.714	227.209.216	(1)	11.095.502
1 02 04	*Compensi per lavoro straordinario, compensi incentivanti la produttività, maggiorazioni di stipendio per turni pomeridiani, notturni e festivi ed altri compensi finalizzati al miglioramento dell'efficienza dell'Ente	91.140.332.521	91.177.516.049	(1)	37.183.528
1 02 09	Oneri previdenziali ed assistenziali a carico dell'Ente connessi ad emolumenti corrisposti al personale	106.546.413	141.636.501	(1)	35.090.088
1 04 01	*Acquisto libri, pubblicazioni tecniche, quotidiani e riviste	787.396.475	788.309.951	(1)	913.476
1 04 03	*Noleggio sistemi di elaborazione periferica, sistemi terminali in linea e relativa assistenza tecnico-specialistica	2.515.034.118	2.516.294.118	(1)	1.260.000
1 04 11	*Spese postali, telegrafiche e telefoniche degli Uffici	17.541.433.209	17.546.433.209	(1)	5.000.000
1 04 12	*Spese per illuminazione e forza motrice degli uffici	5.705.294.887	5.706.556.887	(1)	1.262.000
1 04 13	*Spese per riscaldamento e condizionamento d'aria degli uffici	8.432.843.794	8.436.822.794	(1)	3.979.000
1 04 14	*Spese di conduzione, pulizia e igiene, servizio di vigilanza per locali adibiti ad uffici	26.967.078.318	26.970.886.318	(1)	3.808.000
1 04 16	*Spese di manutenzione e di adattamento degli stabili strumentali (uffici e istituzioni sanitarie) di proprietà o presi in affitto	99.018.040.692	99.019.752.692	(1)	1.712.000
1 04 18	*Spese di facchinaggio, trasporti e spedizioni varie	3.323.371.687	3.323.433.702	(1)	62.015
1 04 19	Spese per accertamenti sanitari per la concessione di prestazioni istituzionali	2.168.148.997	2.168.386.997	(1)	238.000
1 04 22	Spese per servizi svolti dalle banche e dagli uffici dei conti correnti postali	0	7.152.800	(1)	7.152.800
1 05 01	Pensioni e relativi trattamenti per carichi familiari (All. B)	1.747.114.381.994	1.747.155.214.464	(1)	40.832.470
1 05 16	Prestazioni diverse a carico di Fondi o gestioni pensionistiche (liquidazione in capitale, invernità, assegni e liquidazioni varie)	1.781.490.363	2.057.831.036	(1)	276.340.673
1 05 38	Pensioni a carico del Fondo di previdenza per il personale a rapporto d'impiego	621.586.487	862.550.156	(2)	240.963.669
1 05 41	Pensioni a carico del Fondo di previdenza per il personale salariato	240.963.669	0	(2)	240.963.669
1 08 04	Tributi diversi relativi a stabili da reddito (quota imposta di registro a carico dell'Istituto su contratti di locazione, contributi consortili, tassa occupazione suolo pubblico, ecc.)	0	277.000	(1)	277.000

(1) variazioni conseguenti alla soppressione dei F. spedizionieri doganali art.1 c.1 L. 230 del 16/7/77 (v. allegato D1)

(2) variazioni conseguenti agli interventi deliberati dal C.d.A. per fronteggiare la situazione deficitaria del Fondo previdenza del personale a rapporto d'impiego (deliber. n. 354, n.355, n.356, n.357 e n.358 del 24.3.88)

(3) variazione conseguente a riclassificazione

C A P I T O L O		RESIDUI	RESIDUI	VARIAZIONI	
NUMERO	DENOMINAZIONE	AL 31/12/97	AL 1/1/98		
1 09 03	Rimborso di contributi	1.403.327.609.366	1.403.735.754.401	(1)	408.145.035
1 10 01	Spese legali connesse al recupero dei crediti contributivi e alla concessione e al recupero di prestazioni (All. B)	13.828.709.850	13.831.527.620	(1)	2.817.770
2 11 05	Imposta decennale sull'incremento di valore degli immobili da reddito	0	2.230.000	(1)	2.230.000
4 21 01	Versamento di ritenute erariali	3.044.187.040.348	3.045.839.382.020	(1)	1.652.341.672
4 21 02	Versamento di ritenute previdenziali effettuate al personale	2.346.925.846	2.346.955.288	(1)	29.442
4 21 03	Versamento di altre ritenute effettuate al personale	16.704.917.963	16.715.825.622	(1)	10.907.659
4 21 99	Partite in conto sospese	475.797.381.638	475.860.865.016	(1)	63.483.378

(1) variazioni conseguenti alla soppressione del F. spedizionieri doganali art.1 c.1 L. 230 del 16/7/77 (v. allegato D1)

(2) variazioni conseguenti agli interventi deliberati dal C.d.A. per fronteggiare la situazione deficitaria del Fondo previdenza del personale a rapporto d'impiego (deliber. n. 354, n.355, n.356, n.357 e n.358 del 24.3.98)

(3) variazione conseguente a riclassificazione

Al. D. Analisi delle variazioni alla situazione patrimoniale

ATTIVITA'	STATO PATRIMONIALE AL 31/12/97	STATO PATRIMONIALE AL 1/1/98	VARIAZIONI
DISPONIBILITA' LIQUIDE			
- Banche	730.164.594.615	739.183.667.150	9.019.072.535
- Conti correnti postali	2.493.093.788.949	2.493.522.757.351	428.868.402
- Altre disponibilità	122.102.266.951	122.381.208.577	278.941.626
RESIDUI ATTIVI	110.902.724.244.726	110.907.176.443.328	4.452.198.602
CREDITI BANCARI E FINANZIARI			
- Prestiti al personale art. 59 DPR 509/78	348.656.502.735	348.684.511.788	8.009.033
- Crediti diversi	58.089.845.817	58.123.128.177	33.280.360
IMMOBILI			
- Immobili da reddito	59.422.270.863	81.871.283.978	22.548.993.295
- Immobili strumentali	497.808.312.912	496.645.875.667	839.562.755
IMMOBILIZZAZIONI TECNICHE			
- Mobili e macchinari uffici amministrativi	1.123.833.307.599	1.124.163.214.559	229.906.960
Dis.zo fondo prev. pers.le impiegatizio in attesa di ripianamento	148.096.853.480	11.602.370.223	-136.494.483.267
Disavanzo patrimoniale	136.859.276.296.716	136.933.384.604.520	-25.811.692.196
TOTALE VARIAZIONI			-124.567.241.895

(1) variazioni conseguenti alla soppressione del F. spedizionieri doganali art.1 c.1. L. 230 del 16/7/77 (v. allegato D1)

(2) variazioni conseguenti agli interventi deliberati dal C. d. A. per fronteggiare la situazione deficitaria del Fondo previdenza del personale a rapporto d'impiego (deliber. n. 354, n. 355, n. 356, n. 357 e n. 358 del 24.3.98)

All. D Analisi delle variazioni alla situazione patrimoniale

PASSIVITA'	STATO PATRIMONIALE AL 31/12/97	STATO PATRIMONIALE AL 1/1/98	VARIAZIONI
ALTRI RESIDUI PASSIVI (1)	23.794.921.968.554	23.797.486.398.972	2.566.430.418
DEBITI BANCARI E FINANZIARI			
- Debiti diversi (1)	286.621.738.068	288.640.904.976	19.166.908
RIMANENZE FINALI PASSIVE			
- Riserve tecniche (2)	1.300.864.297.842	1.304.033.297.842	3.169.000.000
FONDI DI ACCANTONAMENTO			
- Fondo liquid. indennita' anzianita' al personale (1)	1.948.037.371.825	1.946.754.918.341	717.248.516
- Fondo accantonamento copertura oneri previdenza al personale salariato (2)	41.061.259.550	0	-41.061.259.550
- Fondo educazione orfani (2)	134.074.078.994	40.222.223.699	-93.851.855.295
- Fondo accantonamenti vari (2)	17.758.003.580	13.005.635.158	-4.750.368.422
POSTE RETTIFICATIVE DELL'ATTIVO			
- Fondo amm.to immobili (1)	124.777.834.784	133.187.134.784	8.419.500.000
- Fondo amm.to mobili (1)	861.253.080.091	861.457.977.621	204.897.530
TOTALE VARIAZIONI			-124.567.241.695

(1) variazioni conseguenti alla soppressione del F. spedizionieri doganali art.1 c.1 L. 230 del 16/7/77 (v. allegato D1)

(2) variazioni conseguenti agli interventi deliberati dal C.d.A. per fronteggiare la situazione deficitaria del Fondo previdenza del personale a rapporto d'impiego (deliber. n. 354, n.355, n.356, n.357 e n.358 del 24.3.96)

ALLEGATO D1

ATTIVITA'		PASSIVITA'	
1	DISPONIBILITA' LIQUIDE	1	RESIDUI PASSIVI
- Banche	9.726.962.563	- Spese per gli organi dell'Ente	11.364.412
- Conti correnti postali	9.019.072.535	- Oneri per il personale	72.273.616
- Fondi in giro	428.968.402	- Spese per l'acquisto di beni di consumo	25.367.291
	278.941.626	- Spese per prestazioni	317.173.143
		- Oneri tributarî	277.000
2	RESIDUI ATTIVI	- Poste correttive di entrate correnti	408.145.035
- Crediti Contributivi	4.452.198.602	- Spese non classificabili in altre voci	2.817.770
- Crediti per fitti	4.003.532.177	- Spese in conto capitale	2.230.000
- Poste correttive di spese correnti	241.021.781	- Spese avventi natura di partite di giro	1.726.762.151
- Sanzioni civili amm.va multe	6.576.099		
- Entrate avventi natura di partite di giro	201.067.826	2	DEBITI BANCARI E FINANZIARI
	719	- Debiti diversi	19.168.908
3	CREDITI BANCARI E FINANZIARI		
- Prestiti al personale art. 59 DPR 509/79	41.289.393	3	FONDI DI ACCANTONAMENTO
- Crediti diversi	8.009.033	- Fondo liquid.'indennita' anzianita' del personale	700.112.516
	33.280.380	- Fondo liquid. portieri e pul. stabili da reddito	17.134.000
4	IMMOBILI	4	POSTE RETTIFICATIVE DELL'ATTIVO
- Immobili da reddito	23.388.556.050	- Fondo amm.to immobili	8.624.397.530
- Immobili strumentali	22.548.993.295	- Fondo amm.to mobili	8.419.500.000
	839.562.755		204.897.530
		5	DEBITO IN C/C VERSO LA GEST. PRODUZIONE E SERVIZI
5	IMMOBILIZZAZIONI TECNICHE		7.476.742.196
- Mobili e macchine ufficio	229.906.960	6	TOTALE PASSIVITA'
	229.906.960		19.403.983.568
			25.911.692.196
6	CREDITO IN C/C VERSO LA GEST. PRODUZIONE E SERVIZI		
	7.476.742.196		
	TOTALE ATTIVITA'		TOTALE A PAREGGIO
	45.915.675.764		45.915.675.764

- ENTRATE - RESIDUI ATTIVI AL 1/1/98

CODICE	CAPITOLI	Totale per categoria
	TITOLO I* - ENTRATE CONTRIBUTIVE	
	cat. 1 ^ - Aliquote contributive a carico dei datori di lavoro e/o degli iscritti	4.003.532.177
1 01 99	Contributi diversi	4.003.532.177
	TITOLO III* - ALTRE ENTRATE	
	cat. VIII ^ - Redditi e proventi patrimoniali	241.021.781
3 08 01	Affitto immobili	241.021.781
	cat. IX ^ Poste correttive e compensative di spese correnti	6.576.099
3 09 04	Recupero di spese legali	1.659.726
3 09 06	Recupero di spese per la conduzione degli stabili da reddito	4.916.373
	cat. X ^ - Entrate non classificabili in altre voci	201.067.826
3 10 02	Sanzioni civili, amministrative, multe e ammende	201.067.826
	TITOLO VII* - Partite di giro	
	cat. XXII ^ - Entrate aventi natura di partite di giro	719
7 22 99	Partite in sospeso	719
	TOTALE RESIDUI ATTIVI	4.452.198.602

- USCITE - RESIDUI PASSIVI AL 1/1/98

CODICE	CAPITOLI	Totale per categoria
	TITOLO I* - SPESE CORRENTI	
	cat. I ^ - Spese per gli organi dell'Ente	11.364.412
1 01 03	Oneri per emol. ai comp. il Collegio dei Sindaci	268.910
1 01 07	Medaglie di presenza , indennita' di missione	11.095.502
	cat. II ^ - Oneri per il personale in attività di servizio	72.273.616
1 02 04	Compensi per lavoro straord. comp. incentivanti etc	37.183.528
1 02 09	Oneri previdenziali e assistenziali	35.090.088
	cat. IV ^ - Spese per l'acquisto dei beni di consumo e di servizi	25.387.291
1 04 01	Acquisto libri, pubbl. tecniche, quotidiani e riviste	913.476
1 04 03	Noleggio sistemi elaboraz. periferica	1.260.000
1 04 11	Spese postali telegrafiche e telef. degli uffici	5.000.000
1 04 12	Spese per illuminaz. e forza motrice degli uffici	1.262.000
1 04 13	Spese per riscald. e condiz. d'aria degli uffici	3.979.000
1 04 14	Spese di conduz. ,pulizia e igiene, serv. di vigilan.	3.808.000
1 04 16	Spese di manuten. adattam. degli stabili strumentali	1.712.000
1 04 18	Spese di facchinaggio, trasporti e spedizioni varie	62.015
1 04 19	Spese per acc. sanit. per la concess. di prest. istituz.	238.000
1 04 22	Spese per serv. svolti da banche e uff. dei c/c postali	7.152.800
	cat. V ^ - Spese per prestazioni	317.173.143
1 05 01	Pensioni e relativi trattamenti per carichi familiari	40.832.470
1 05 16	Prestazioni div. a carico dei Fondi o gest. pensionistiche	276.340.673
	cat. VIII ^ - Oneri tributari	277.000
1 08 04	Tributi diversi relativi a stabili da reddito	277.000
	cat. IX ^ - Poste correttive di entrate correnti	408.145.035
1 09 03	Rimborso di contributi	408.145.035
	cat. X ^ - Spese non classificabili in altre voci	2.817.770
1 10 01	Spese legali connesse al recup. dei crediti contr. vi	2.817.770
	TITOLO II* - SPESE IN CONTO CAPITALE	
	cat. XI ^ - Acquisizione beni di uso durevole ed opere immobiliari	2.230.000
2 11 05	Imposta dec. le su incr. to valore degli imm. da reddito	2.230.000
	TITOLO IV* - PARTITE DI GIRO	
	cat. XXI ^ - Spese aventi natura di partite di giro	1.726.762.151
4 21 01	Versamento di ritenute erariali	1.652.341.672
4 21 02	Versamento di ritenute prev. li effettuate al personale	29.442
4 21 03	Versamento di altre ritenute effettuate al personale	10.907.659
4 21 99	Partite in conto sospese	63.483.378
	TOTALE RES. PASSIVI	2.566.430.418

**SITUAZIONE PATRIMONIALE
CONTO ECONOMICO E SITUAZIONE
AMMINISTRATIVA AL 31 DICEMBRE 1998**

ATTIVITA'	CONSISTENZA		DIFFERENZE	
	al 1° gennaio 1998	al 31 dicembre 1998	in più	in meno
Disponibilità liquide				
Tesoreria	50.952.561.002.029	55.042.635.615.341	4.090.074.613.312	0
Banche (A)	739.183.667.150	743.263.330.912	4.079.663.762	0
Conti correnti postali (A)	2.493.522.757.351	1.112.641.018.982	0	1.380.881.738.369
Altre disponibilità (A)	122.381.208.577	103.075.344.903	0	19.305.863.674
TOTALE	54.307.648.635.107	57.001.615.310.138	4.094.154.277.074	1.400.187.602.043
Residui attivi (A)	110.907.176.443.328	113.216.927.473.561	2.309.751.030.233	0
Ratei attivi.....	22.389.294.136.901	23.494.694.114.195	1.105.399.977.294	0
Crediti bancari e finanziari				
F.di cop oneri sent. 495/93 240/94	1.508.426.427.959	2.161.891.474.501	653.465.046.542	0
Anticipazioni d'imposta ai sensi dell'art. 2 DL 79/97 in L. 140/97	35.361.262.000	62.975.065.000	27.613.803.000	0
Mutui e anticipazioni attive	82.697.409.756	84.185.450.504	1.488.040.748	0
Annuità, semestralità, ecc. scontate a terzi	237.611.152	54.876.633	0	182.734.519
Prestiti al personale art. 59 (A)	348.664.511.768	369.223.278.251	20.558.766.483	0
Depositi cauzionali	1.414.683.855	1.449.451.617	34.767.762	0
Depositi delle Regioni per assegni familiari	36.665.127.701	37.457.395.434	792.267.733	0
Anticipazioni agli Uffici comunali per erogazione indennità DS	91.088.004.513	55.829.150.471	0	35.258.854.042
Mutui da perfezionare	64.645.846.254	85.571.507.803	20.925.661.549	0
Prestiti al personale art. 59 da perfezionare	868.507.115	514.210.963	0	354.296.152
Anticipazioni ai sensi della Legge n. 297/82	42.990.728.146	42.680.999.326	0	309.728.820
Crediti diversi (A)	58.123.126.177	198.843.413.208	140.720.287.031	0
Prestiti al pers. Fondo prev. SCNU	930.831.432	717.121.451	0	213.709.981
TOTALE	2.272.114.077.828	3.101.393.395.162	865.598.640.848	36.319.323.514
Rimanenze attive d'esercizio				
Materie prime, viveri e materiali di consumo	191.336.528	192.597.937	1.261.409	0
Risconti attivi	5.849.840.904.359	0	0	5.849.840.904.359
Oneri sospesi per prestazioni in attesa dei valori di copertura ..	64.571.089.359	97.272.711.268	32.701.621.909	0
TOTALE	5.914.603.330.246	97.465.309.205	32.702.883.318	5.849.840.904.359
da riportare	195.790.836.623.410	196.912.095.602.261	8.407.606.808.767	7.286.347.829.916

(1) Vedi All. D per le var. in riguardo ai corr. ti valori 31/12/97

(2) Determinato sulla base degli inter. ti deliberati dal CdA per fronteggiare la sit. ne deficitaria del F. do di prev. impiegati

ATTIVITA'	CONSISTENZA		DIFFERENZE	
	al 1° gennaio 1998	al 31 dicembre 1998	in più	in meno
riporto	195.790.836.623.410	196.912.095.602.261	8.407.606.808.767	7.286.347.829.916
Investimenti mobiliari				
Partecipazioni	55.000.000	55.000.000	0	0
Titoli azionari	695.566.388.390	134.752.494.217	0	560.813.894.173
Titoli emessi o garantiti dallo Stato ed assimilati	11.643.119.374	7.754.296.874	0	3.888.822.500
Obbligazioni e Cartelle fondiarie	11.440.800	9.898.000	0	1.542.800
Impieghi mobiliari da perfezionare	7.421.000.000	5.355.000.000	0	2.066.000.000
TOTALE	714.696.948.564	147.926.689.091	0	566.770.259.473
Immobili				
Immobili da reddito (1)	81.971.263.978	84.087.451.153	2.116.187.175	0
Immobili strumentali (1)	498.645.875.667	499.662.485.930	1.016.610.263	0
Immobili destinati ad Istituzioni sanitarie	1.897.015.324	1.898.455.792	1.440.468	0
Costruzioni in corso	24.986.463.281	22.732.158.476	0	2.254.304.805
TOTALE	607.500.618.250	608.380.551.351	3.134.237.906	2.254.304.805
Immobilizzazioni tecniche				
Impianti, attrezzature sanitarie e macchinari delle Istituzioni sanitarie	1.060.936.109	1.074.886.821	13.950.712	0
Mobili e macchinari degli Uffici amministrativi	1.124.163.214.559	1.249.147.845.090	124.984.630.531	0
TOTALE	1.125.224.150.668	1.250.222.731.911	124.998.581.243	0
Altri costi pluriennali				
Oneri per liq.ne in capitale del Fondo di prev. personale (2)	61.311.316.201	80.898.261.328	19.586.945.127	0
Disavanzo del fondo impiegati				
Disavanzo fondo prev. impiegati in attesa di ripianamento	11.602.370.223	31.945.127.548	20.342.757.325	0
TOTALE ATTIVITA'	198.311.172.027.316	199.031.468.963.490	8.575.669.330.368	7.855.372.394.194
Disavanzo patrimoniale (1)	136.933.364.604.520	146.224.366.683.740	9.291.002.079.220	0
TOTALE A PAREGGIO	335.244.536.631.836	345.255.835.647.230	17.866.671.409.588	7.855.372.394.194

(1) Vedi All. D per le var. in riguardo ai corr. ti valori 31/12/97

(2) Determinato sulla base degli inter. ti deliberati dal CDA per fronteggiare la sit. ne deficitaria del F. do di prev. impiegati

PASSIVITA'	CONSISTENZA		DIFFERENZE	
	al 1° gennaio 1998	al 31 dicembre 1998	in più	in meno
Residui passivi				
Anticipazione di Tesoreria	233.856.396.517.111	238.815.477.383.223	4.959.080.866.112	0
Altri residui passivi.....(4)	23.797.488.398.972	19.570.109.947.350	0	4.227.378.451.622
TOTALE	257.653.884.916.083	258.385.587.330.573	4.959.080.866.112	4.227.378.451.622
Retail passivi	7.830.290.961.520	7.823.784.742.000	0	6.506.219.520
Debiti bancari e finanziari				
Ant.Stato oneri sent 495/93 240/98	1.508.426.427.959	2.161.891.474.501	653.465.046.542	0
Debito verso Regioni per assegni familiari	36.665.127.701	37.457.395.434	792.267.733	0
Depositi cauzionali	853.804.245	1.649.396.127	795.591.882	0
Debito verso I.N.A.D.E.L. Legge n. 303/74	4.876.387.129	4.876.387.129	0	0
Debiti diversi(1).....	286.640.904.976	380.378.155.207	93.737.250.231	0
TOTALE	1.837.462.652.010	2.586.252.808.398	748.790.156.388	0
Rimanenze passive d'esercizio				
Riserve tecniche(2).....	1.304.033.297.842	1.353.520.175.974	49.486.878.132	0
Somme accantonate per la copertura degli oneri L. 336/70 e L. 824/71.	29.309.524.848	23.079.941.737	0	6.229.583.111
Fondi per la copertura degli oneri per pensionamenti anticipati	431.124.256.216	228.297.967.378	0	202.826.288.838
Fondo per la copertura oneri art. n. 5, c. 2 e 4, Legge 236/93.	202.803.258.170	164.932.211.671	0	37.871.046.499
Fondo per la copertura degli oneri art. 5, Legge n. 58/1992	5.504.061.171.926	5.144.005.357.391	0	360.055.814.535
Fondo copertura sgravi contributivi art. 6 L. 451/94	8.250.896.000	5.662.074.000	0	2.588.822.000
Fondo cop.ra oneri benefici a dat. lav. Art.28 DL 244/95 in L. 341/95	94.360.625.000	80.978.038.000	0	13.382.587.000
Fondo copertura sussidi DS art. 1 DL n. 510/96 conv. in L. 608/96 .	318.341.744.819	124.821.618.094	0	193.520.126.725
Fondo copertura sgravi contr.vi art. 6, c. 4, D.L. n. 510/96	9.817.959.740	2.348.400.740	0	7.469.559.000
Fondo copertura oneri art. 3 Legge n. 270/88	191.611.000.000	126.450.000.000	0	65.161.000.000
F.do cop. ag.ni ctr/ve DL 510/96	107.438.883.252	45.803.899.024	0	61.634.984.228
F.do oneri int sal. str. DL 510/98	19.991.922.800	17.921.221.300	0	2.070.701.500
F.do acc. ctr Stato trasf. da GLIAS	0	282.051.601.161	282.051.601.161	0
TOTALE	8.221.144.540.613	7.599.872.506.470	331.538.479.293	952.810.513.436
da riportare	275.542.783.070.226	276.395.497.387.441	6.039.409.501.793	5.186.695.184.578

(1) Vedi All. D per le var.ni riguardo ai corr.ti valori 31/12/97

(2) Determinato sulla base degli inter.ti deliberati dal CdA per fronteggiare la sit.ne deficitaria del F.do di prev. impiegati

PASSIVITA'	CONSISTENZA		DIFFERENZE	
	al 1° gennaio 1998	al 31 dicembre 1998	in più	in meno
riporto	275.542.783.070.226	276.395.497.387.441	6.039.409.501.793	5.186.695.184.578
Fondi di accantonamento				
Fondi liquidazione indennità di ansianità personale(1)...	1.946.754.618.341	1.858.385.316.258	0	88.369.302.083
Fondo imposte e tasse	1.240.711.072	23.202.753.285	21.962.042.213	0
Fondi accantonamento art. 39 Legge n. 153/69	8.692.822.950	15.905.983.655	7.213.160.705	0
Fondo educazione orfani(1)...	40.222.223.699	44.876.969.638	4.654.745.939	0
Fondo accant.to somme per erog.ne tratt.ti spec. DS lav. frontalie- ri art. 8, lett. b), L. 147/1997	62.818.535.801	47.113.901.851	0	15.704.633.950
Fondo accantonamenti vari(1)...	13.005.635.158	14.216.184.895	1.210.549.737	0
Fondo di quiescenza del personale SCAU	12.196.924.437	12.607.688.164	410.763.727	0
Fondo copertura oneri personale impiegatizio SCAU	4.533.437.832	4.952.058.837	418.621.005	0
Fondo acc.contr. art. 20 L. 724/94	16.022.923.695	4.047.315.984	0	11.975.607.711
TOTALE	2.105.487.832.985	2.025.308.172.567	35.869.883.326	116.049.543.744
Poste rettificative dell'attivo				
Fondo svalutazione crediti contri- butivi	17.609.503.636.225	23.166.017.400.223	5.556.513.763.998	0
Fondo svalutazione crediti per prestazioni da recuperare	1.524.860.255.827	1.401.737.167.228	0	123.123.088.599
Fondo oscillazione titoli	57.050.805.902	47.290.539.294	0	9.760.266.608
Fondo ammortamento immobili(1)...	133.197.134.784	144.221.445.149	11.024.310.365	0
Fondo presunta insussistenza cre- diti verso ES.OO. Legge 303/74	393.265.039	393.265.039	0	0
Fondo ammortamento mobili(1)...	861.457.977.621	992.377.518.088	130.919.540.467	0
TOTALE	20.186.463.075.398	25.752.037.335.021	5.698.457.614.830	132.883.355.207
Fondo per la definizione dei rap- porti con l'INAIL	2.800.000.000	2.800.000.000	0	0
TOTALE PASSIVITA'	297.837.533.978.609	304.175.642.895.029	11.773.736.999.949	5.435.628.083.529
Patrimonio netto				
Fondo ripianamento deficit patri- moniale D.L. 414/96	2.306.752.685	6.382.994.388	4.076.241.703	0
Riserve obbligatorie	37.355.404.705.353	41.022.271.384.154	3.666.866.678.801	0
Avanzo patrimoniale gest. provv. SCAU	49.291.195.189	51.538.373.659	2.247.178.470	0
TOTALE	37.407.002.653.227	41.080.192.752.201	3.673.190.098.974	0
TOTALE A PAREGGIO	335.244.536.631.836	345.255.835.647.230	15.446.927.098.923	5.435.628.083.529

(1) Vedi All. D per le var.ri riguardo ai corr.ti valori 31/12/97

(2) Determinato sulla base degli inter.ti deliberati dal CGA per fronteggiare la sit.ne deficitaria del F.do di prev. impiegati

ATTIVITA'	CONSISTENZA		DIFFERENZE	
	AL	AL	IN PIU'	IN MENO
	1° GENNAIO 1998	31° DICEMBRE 1998		
DISPONIBILITA' LIQUIDE				
- Tesoreria	50.952.561.002.029	55.042.635.615.341	4.090.074.613.312	0
- Banche	739.183.667.150	743.263.330.912	4.079.663.762	0
- Conti correnti postali	2.493.522.757.351	1.112.641.018.982	0	1.380.881.738.369
- Altre disponibilità	122.381.208.577	103.075.344.903	0	19.305.863.674
TOTALE	54.307.648.635.107	57.001.615.310.138	4.094.154.277.074	1.400.187.602.043
RESIDUI ATTIVI				
- Residui attivi v/soggetti diversi dalla GIAS	60.288.239.363.292	64.412.138.876.008	4.123.899.512.716	0
- Residui attivi v/GIAS per trasfer. alle gestioni CD - CM, SSN e c/terzi(1)	506.419.434.594	840.516.673.789	334.097.239.195	0
TOTALE	60.794.658.797.886	65.252.655.549.797	4.457.996.751.911	0
RATEI ATTIVI				
TOTALE	22.125.073.601.901	23.220.322.936.195	1.095.249.334.294	0
CREDITI BANCARI E FINANZIARI				
- Fondi depositati Tesoreria a cop.ra oneri sentenze nn.495/93 e 240/94	1.508.426.427.959	2.161.891.474.501	653.465.046.542	0
- Anticipi d'imposta art. 2 DL 79/97	35.361.262.000	62.975.065.000	27.613.803.000	0
- Mutui e anticipazioni attive	82.697.409.756	84.185.450.504	1.488.040.748	0
- Annualità, semestralità, ecc. scontate a terzi	237.811.152	54.876.633	0	182.734.519
- Prestiti al personale art. 59	348.664.511.768	369.223.278.251	20.558.766.483	0
- Depositi cauzionali	1.414.683.855	1.449.451.617	34.767.762	0
- Depositi delle Regioni per assegni familiari	36.665.127.701	37.457.395.434	792.267.733	0
- Anticipazioni agli Uffici Comunali per erogazione Indennità DS	91.088.004.513	55.829.150.471	0	35.258.854.042
- Mutui da perfezionare	64.645.846.254	85.571.507.803	20.925.661.549	0
- Prestiti al personale art. 59 da perfezionare	868.507.115	514.210.963	0	354.296.152
- Anticipazioni ai sensi della legge n. 297/82	42.990.728.146	42.680.999.326	0	309.728.820
- Crediti diversi	58.123.126.177	198.843.413.208	140.720.287.031	0
- Prestiti al personale Fondo Previdenza SCAU	930.831.432	717.121.451	0	213.709.981
TOTALE	2.272.114.077.828	3.101.393.395.162	865.598.640.848	36.319.323.514
RIMANENZE ATTIVE DI ESERCIZIO				
- Di materie prime, viveri e materiali di consumo	191.336.528	192.597.937	1.261.409	0
- Riscconti attivi	5.849.840.904.359	0	0	5.849.840.904.359
- Oneri sospesi per prestazioni in attesa dei valori di copertura	64.571.089.359	97.272.711.268	32.701.621.909	0
- Presunta insuss. debito v/GIAS per il finanziamento dell'ex F. Sociale	10.127.816.187	10.127.816.187	0	0
TOTALE	5.924.731.146.433	107.593.125.392	32.702.883.318	5.849.840.904.359
TOTALE	145.424.226.259.155	148.683.580.316.684	10.545.701.887.445	7.286.347.829.916

(1) Le partite si riferiscono ai rapporti intercorrenti tra la GIAS ed il complesso delle restanti gestioni amministrative dall'INPS. Le stesse a livello di bilancio consolidato non vengono esposte in quanto si trovano per pari importo sia tra le attività che tra le passività.

(2) - Tiene conto del corrispondente valore del Fondo spedizionieri doganali (v. allegato d)

ATTIVITA'	CONSISTENZA		DIFFERENZE	
	AL 1° GENNAIO 1998	AL 31° DICEMBRE 1998	IN PIU'	IN MENO
INVESTIMENTI MOBILIARI				
- Partecipazioni	145.424.226.259.155	148.663.580.316.684	10.545.701.887.445	7.286.347.829.916
- Titoli azionari	55.000.000	55.000.000	0	0
- Titoli emessi o garantiti dallo Stato ed assimilati	695.566.388.390	134.752.494.217	0	560.813.894.173
- Obbligazioni e cartelle fondiarie	11.643.119.374	7.754.296.874	0	3.888.822.500
- Impieghi mobiliari da perfezionare	11.440.800	9.898.000	0	1.542.800
TOTALE	7.421.000.000	5.355.000.000	0	2.066.000.000
IMMOBILI				
- Immobili da reddito	81.971.263.978	84.087.451.153	2.116.187.175	0
- Immobili strumentali	499.645.875.667	499.662.485.930	1.016.610.263	0
- Immobili destinati ad istituzioni sanitarie	1.897.015.324	1.898.455.792	1.440.468	0
- Immobili in corso di acquisizione	0	0	0	0
- Costruzioni in corso	24.986.463.281	22.732.158.476	0	2.254.304.805
TOTALE	607.500.618.250	608.380.551.351	3.134.237.906	2.254.304.805
IMMOBILIZZAZIONI TECNICHE				
- Impianti, attrezzature sanitarie e macchinari delle istituzioni sanitarie	1.060.936.109	1.074.886.821	13.950.712	0
- Mobili e macchinari degli Uffici amministrativi	1.124.163.214.559	1.249.147.845.090	124.984.630.531	0
TOTALE	1.125.224.150.668	1.250.222.731.911	124.998.581.243	0
COSTI PLURIENNALI				
- Oneri per liquidazione in capo alle prest.ni pens. Fondo pre. imp.ti (3)	61.311.316.201	80.898.261.328	19.586.945.127	0
DISAVANZO DEL FONDO DI PREVIDENZA IMPIEGATI	11.602.370.223	31.945.127.548	20.342.757.325	0
TOTALE ATTIVITA'	147.944.561.663.061	150.802.953.677.913	10.713.764.409.046	7.855.372.394.194
DISAVANZO PATRIMONIALE	68.620.194.264.836	77.911.196.344.056	9.291.002.079.220	0
TOTALE A PAREGGIO	216.564.755.927.897	228.714.150.021.969	20.004.766.488.266	7.855.372.394.194

(2) - Tiene conto del corrispondente valore del Fondo spedizionieri doganali (v. allegato g)

(3) - Determinato sulla base degli interventi deliberati dal C.d.A. per fronteggiare la situazione deficiaria del Fondo previdenza del personale a rapporto d'impiego.

PASSIVITA'	CONSISTENZA		DIFFERENZE	
	AL 1° GENNAIO 1998	AL 31° DICEMBRE 1998	IN PIU'	IN MENO
RESIDUI PASSIVI				
- Anticipazioni del Tesoriere	118.406.839.993.181	125.035.142.137.388	6.628.302.144.207	0
- Altri residui passivi:				
Residui passivi v/soggetti diversi dalla GIAS	23.460.540.201.556	19.087.295.464.558	0	4.373.244.736.998
Residui passivi v/GIAS per finanziamento dell'ex F. Sociale (1)	10.127.816.187	10.127.816.187	0	0
TOTALE	141.877.508.010.924	144.132.565.418.133	6.628.302.144.207	4.373.244.736.998
RATEI PASSIVI	6.464.682.315.520	6.513.733.147.000	49.050.831.480	0
DEBITI BANCARI E FINANZIARI				
- Fondi depositati Tesoreria a cop.ra oneri sentenze nn.495/93 e 240/94	1.508.426.427.959	2.161.891.474.501	653.465.046.542	0
- Debito verso le Regioni per assegni familiari	36.665.127.701	37.457.395.434	792.267.733	0
- Depositi cauzionali	853.804.245	1.649.396.127	795.591.882	0
- Debito verso I.N.A.D. E.L. Legge n. 303/74	4.876.387.129	4.876.387.129	0	0
- Debiti diversi	286.640.904.976	380.378.155.207	93.737.250.231	0
TOTALE	1.837.462.652.010	2.586.252.808.398	748.790.156.388	0
RIMANENZE PASSIVE DI ESERCIZIO				
- Riserve tecniche	1.304.033.297.842	1.353.520.175.974	49.486.878.132	0
- Somme accantonate per la copertura degli oneri previsti dalle leggi n.336/1970 e n. 824/1971	29.309.524.848	23.079.941.737	0	6.229.583.111
- Fondo per la copertura degli oneri art. 5 Legge n.58/1988	5.504.061.171.926	5.144.005.357.391	0	360.055.814.535
- Fondo per la copertura degli oneri esodo anticipato Legge n.270/1988	191.611.000.000	126.450.000.000	0	65.161.000.000
- Fondo accantonamento CTR Stato trasferimento da GIAS	0	282.051.601.161	282.051.601.161	0
TOTALE	7.029.014.994.616	6.929.107.076.263	331.538.479.293	431.446.397.646
a riportare	157.208.667.973.070	160.161.658.449.794	7.757.681.611.368	4.804.691.134.644

(1) Le partite si riferiscono ai rapporti intercorrenti tra la GIAS ed il complesso delle restanti gestioni amministrative dall'INPS. Le stesse a livello di bilancio consolidato non vengono espresse in quanto si trovano per pari importo sia tra le attività che tra le passività.

(2) - Tiene conto del corrispondente valore del Fondo spedizionieri doganali (v. allegato d)

(3) - Determinato sulla base degli interventi deliberati dal C.d.A. per fronteggiare la situazione deficiaria del Fondo previdenza del personale a rapporto d'impiego.

PASSIVITA'	CONSISTENZA		DIFFERENZE	
	AL 1° GENNAIO 1998	AL 31° DICEMBRE 1998	IN PIU'	IN MENO
	157.208.667.973.070	160.161.658.449.794	7.757.681.611.368	4.804.691.134.644
FONDI DI ACCANTONAMENTO				
- Fondi liquidazione indennità di anzianità personale(2)	1.946.754.618.341	1.858.385.316.258	0	88.369.302.083
- Fondo imposte e tasse	1.240.711.072	23.202.753.285	21.962.042.213	0
- Fondi accantonamento art.39 Legge n.153/69	8.692.822.950	15.905.983.655	7.213.160.705	0
- Fondo educazione orfani(3)	40.222.223.699	44.876.969.638	4.654.745.939	0
- Fondo accant.to somme erogazione tratt.spec.DS lav. frontallieri art.8 lett b) L.147/197	62.818.535.801	47.113.901.851	0	15.704.633.950
- Fondo accantonamento vari(3)	13.005.635.158	14.216.184.895	1.210.549.737	0
- Fondo di quiescenza del personale SCAU	12.196.924.437	12.607.688.164	410.763.727	0
- Fondo copertura oneri personale impiegatizio SCAU	4.533.437.832	4.952.058.837	418.621.005	0
- Fondo accantonamento cr. art. 20 L. 724/94	16.022.923.695	4.047.315.984	0	11.975.607.711
TOTALE	2.105.487.832.985	2.025.308.172.567	35.869.883.326	116.049.543.744
POSTE RETTIFICATIVE DELL'ATTIVO				
- Immobili strumentali adibiti ad uffici attribuiti in pro-quota alla GIAS (1)	23.131.600.000	32.773.066.000	9.641.466.000	0
- Fondo svalutazione crediti contributivi	17.524.550.051.623	23.074.266.450.079	5.549.716.398.456	0
- Fondo svalutazione crediti per prestazioni da recuperare	1.241.016.833.646	1.152.868.363.758	0	88.148.269.888
- Fondo oscillazione titoli	57.050.805.902	47.290.539.294	0	9.760.266.608
- Fondo ammortamento immobili(2)	133.197.134.784	144.221.445.149	11.024.310.365	0
- Fondo presunta inasussistenza crediti verso EE.OO.Legge n.303/74	393.265.039	393.265.039	0	0
- Fondo ammortamento mobili(2)	861.457.977.621	992.377.518.088	130.919.540.467	0
TOTALE	19.840.797.468.615	25.444.190.647.407	5.701.301.715.288	97.908.536.496
FONDO PER LA DEFINIZIONE DEI RAPPORTI CON L'INAIL	2.800.000.000	2.800.000.000	0	0
TOTALE PASSIVITA'	179.157.753.274.670	187.633.957.269.768	13.494.853.209.982	5.018.649.214.884
FONDO RIPIANAMENTO DEFICIT PATRIMONIALE D.L.vo 414/96	2.306.752.685	6.382.994.388	4.076.241.703	0
RISERVE OBBLIGATORIE	37.355.404.705.353	41.022.271.384.154	3.666.866.678.801	0
AVANZO PATRIMONIALE GEST. PROV. EX SCAU	49.291.195.189	51.538.373.659	2.247.178.470	0
TOTALE A PAREGGIO	216.564.755.927.897	228.714.150.021.969	17.168.043.308.956	5.018.649.214.884

(1) Le partite si riferiscono ai rapporti intercorrenti tra la GIAS ed il complesso delle restanti gestioni amministrative dall'INPS. Le stesse a livello di bilancio consolidato non vengono esposte in quanto si trovano per pari importo sia tra le attività che tra le passività.

(2) - Tiene conto del corrispondente valore del Fondo spedizionieri doganali (v. allegato d)

(3) - Determinato sulla base degli interventi deliberati dal C.d.A. per fronteggiare la situazione dell'attività del Fondo previdenza del personale a rapporto d'impiego.

PARTE PRIMA		IMPORTO
ENTRATE FINANZIARIE DI PARTE CORRENTE		
TITOLO I - ENTRATE CONTRIBUTIVE		
Cat. 1 - Aliquote contributive a carico dei datori di lavoro e/o degli iscritti		161.825.888.273.877
Cat. 2 - Quote di partecipazione degli iscritti all'onere di specifiche gestioni		1.518.789.686.125
TITOLO II - ENTRATE DERIVANTI DA TRASFERIMENTI CORRENTI		
Cat. 3 - Trasferimenti da parte dello Stato		76.126.250.366.433
Cat. 4 - Trasferimenti da parte delle Regioni		311.953.849.157
Cat. 5 - Trasferimenti da parte dei Comuni e delle Province		43.527.033.729
Cat. 6 - Trasferimenti da parte di altri Enti del settore pubblico		1.056.903.607.165
TITOLO III - ALTRE ENTRATE		
Cat. 7 - Entrate derivanti dalla vendita dei beni e dalla prestazione di servizi		28.313.217.351
Cat. 8 - Redditi e proventi patrimoniali		125.059.049.558
Cat. 9 - Poste correttive e compensative di spese correnti		3.431.487.272.380
Cat. 10 - Entrate non classificabili in altre voci		1.394.378.940.272
TOTALE PARTE PRIMA		245.862.551.296.047
PARTE SECONDA		
COMPONENTI ECONOMICHE CHE NON DANNO LUOGO A MOVIMENTI FINANZIARIE DI PARTE CORRENTE		
A) SPESE IMPEGNATE NELL'ESERCIZIO DI PERTINENZA DI ESERCIZI PRECEDENTI		
- Spese per prestazioni istituzionali		7.830.049.781.520
- Trasferimenti passivi		241.180.000
		7.830.290.961.520

	I M P O R T O
B) PRODUZIONI E MOVIMENTI INTERNI	
- Proventi relativi al canone d'uso di immobili strumentali di proprietà	33.220.699.606
- Proventi per canone d'uso locali adibiti a CRAL	1.598.852.000
	34.819.551.606
C) VARIAZIONI PATRIMONIALI STRAORDINARIE	
- Plusvalore immobili	3.332.572.210
- Plusvalore titoli	186.287.994.334
- Risarcimento danni di guerra	11.398.730
- Eliminazione residui passivi	1.780.530.946.043
	1.970.162.911.317
D) PRELIEVI DA RISERVE TECNICHE	
- Prelievi dai fondi di copertura (pens., pens. liquid., c/spec. integ. pens.)	5.779.426.648
- Prelievi dai fondi di copertura oneri benefici combatt. L. 336/70 e 824/71	6.641.289.353
- Prelievo dai Fondi per la copertura degli oneri per pensionamenti anticipati	337.254.866.066
- Prelievo dal fondo per la copertura degli oneri derivanti dall'applicazione dell'art. n. 5 della Legge n. 58/1992	447.316.370.390
- Prelievo dal Fondo per la copertura degli oneri derivanti dall'esodo agevolato di cui all'art. 3 della Legge n. 270/1988	65.161.000.000
	862.152.952.457
E) PRELIEVI DA FONDI E ACCANTONAMENTI VARI	
- Prelievo dal fondo svalutazione crediti contributivi	1.425.393.709.084
- Prelievo dal fondo svalutazione crediti per prestazioni da recuperare	823.692.526.939
- Prelievo dal fondo oscillazione titoli	16.736.883.511
- Prelievo dal fondo di accantonamento somme da utilizzare per la erogazione dei trattamenti speciali di disoccupazione ai lavoratori frontalieri di cui all'art. 8, lett b), Legge n. 147/1997	15.704.633.950
- Prelievi dal fondo imposte	181.423.145.449
- Prelievo dal fondo di cui all'art. 39 Legge n. 153/69 per utilizzazione nell'anno ...	7.786.839.295
- Prelievo dal fondo di garanzia per il trattamento di quiescenza del personale	210.183.455.760
- Prelievo dal fondo liquidazione fine rapporto portieri e pulitori stabili da reddito ..	162.038.825
- Prelievo dal fondo accantonamento somme a copertura degli oneri di cui all'art. 5, commi 2 e 4, D.L. n. 148/1993 convertito nella Legge n. 236/1993	37.871.046.499
- Prelievo dal fondo accantonamento somme per la copertura degli oneri per sgravi contributivi di cui all'art. 6 D.L. n. 299/1994 convertito nella Legge n. 451/1994	2.588.822.000
- Prelievo dal fondo acc.to somme a copertura oneri derivanti dai benefici ai datori di lavoro di cui all'art. 28 del D.L. n. 244/1995 convertito nella Legge n. 341/1995	13.382.587.000
- Prelievo dal fondo accantonamento somme a copertura degli oneri per sussidi di disoccupazione di cui all'art. 1, c. 3, 5 e 8, D.L. n. 510/96 convertito nella L. n. 608/96 ..	193.520.126.725
- Prelievo dal fondo accant.to somme a copertura oneri per sgravi contr.vi connessi con i contratti di solidarietà di cui all'art. 6, c. 4, DL 510/96 convertito in L. 608/96 ..	7.469.559.000
- Prelievo dal Fondo per la copertura degli oneri derivanti dalle agevolazioni contributive di cui all'art. 4, c. 25 del D.L. n. 510/96 convertito nella L. n. 608/96 e suc-integrazioni	61.634.984.228
- Prelievo dal Fondo per la copertura degli oneri per integrazioni salariali straordinarie di cui all'art. 9, c. 25 lett. D) del D.L. n. 510/96 convertito nella L. n. 608/96 ..	2.070.701.500
- Prelievo dal Fondo accantonamento dei contributi derivanti dal concordato per adesione di cui all'art. 20 della Legge n. 724/1994	11.975.607.711
	3.011.596.667.476

	I M P O R T O
F) ENTRATE DI PERTINENZA DELL'ESERCIZIO DA ACCREDITARE NEI SUCCESSIVI ESERCIZI	
- Trasferimenti da altri enti del settore pubblico	3.600.000.000
- Contributi a carico dei datori di lavori e/o degli iscritti	23.196.756.688.770
- Quote di partecipazione degli iscritti	19.313.834.000
- Trasferimenti da parte dello Stato	31.158.113.000
- Trasferimenti da parte delle Regioni	142.283.621.050
- Redditi e proventi patrimoniali	2.940.656.430
- Entrate non classificabili in altre voci	98.641.200.945
	23.494.694.114.195
G) SPESE IMPIEGATE NELL'ESERCIZIO DI PERTINENZA DI ESERCIZI SUCCESSIVI	
- Spese per l'acquisto di beni di consumo e servizi	192.597.937
- Oneri sospesi per prestazioni istituzionali in attesa della definizione dei corrispettivi valori di copertura	97.272.711.268
- Liquidazione in capitale delle prestazioni pensionistiche del Fondo di previdenza del personale a rapporto d'impiego	22.506.531.613
	119.971.840.818
H) DISAVANZO DEL FONDO PREVIDENZA IMPIEGATI	
- Disavanzo del Fondo di previdenza del personale a rapporto d'impiego in attesa di ripianamento	20.342.757.325
	20.342.757.325
	TOTALE PARTE SECONDA ... 37.344.031.756.714
	TOTALE GENERALE DELL'ENTRATE ... 283.206.583.052.761
Prelievi da riserve obbligatorie	100.099.126.403
Disavanzi economici dell'esercizio	9.291.002.079.220
	292.597.684.258.384
N) TOTALE A PAREGGIO	292.597.684.258.384

		I M P O R T O
PARTE PRIMA		
SPESE FINANZIARIE DI PARTE CORRENTE		
TITOLO I - SPESE CORRENTI		
Cat. 1	- Spese per gli Organi dell'Ente	17.425.545.512
Cat. 2	- Oneri per il personale in attivita' di servizio	2.371.767.043.510
Cat. 3	- Oneri per il personale in quiescenza	324.282.457.149
Cat. 4	- Spese per l'acquisto di beni di consumo e di servizi	1.282.061.993.091
Cat. 5	- Spese per prestazioni istituzionali	225.350.981.906.800
Cat. 6	- Trasferimenti passivi	7.805.038.389.384
Cat. 7	- Oneri finanziari	380.312.047.420
Cat. 8	- Oneri tributari	191.752.777.431
Cat. 9	- Poste correttive e compensative di entrate correnti	3.125.077.934.295
Cat. 10	- Spese non classificabili in altre voci	301.859.734.840
TOTALE PARTE PRIMA		241.150.559.829.432
PARTE SECONDA		
COMPONENTI ECONOMICHE CHE NON DANNO LUOGO A MOVIMENTI FINANZIARI DI PARTE CORRENTE		
A) SPESE IMPEGNATE IN PRECEDENTI ESERCIZI DI PERTINENZA DELL'ESERCIZIO		
-	Spese per prestazioni istituzionali	5.849.840.904.359
-	Spese per l'acquisto di beni di consumo e di servizi	191.336.528
-	Oneri sospesi per prestazioni istituzionali in attesa della definizione dei corrispettivi valori di copertura	64.571.089.359
-	Oneri pluriennali per liquidazione in conto capitale delle prestazioni pensionistiche del Fondo di previdenza del personale a rapporto d'impiego (quota di pertinenza dell'esercizio)	2.919.586.486
		5.917.522.916.732
B) ENTRATE ACCORSE NELL'ESERCIZIO DI PERTINENZA DI ESERCIZI PRECEDENTI		
-	Contributi a carico dei datori di lavoro e/o degli iscritti	22.189.648.084.691
-	Quote di partecipazione degli iscritti	20.377.446.000
-	Trasferimenti da parte dello Stato	28.935.113.000
-	Trasferimenti da parte delle Regioni	140.995.644.325
-	Redditi e proventi patrimoniali	6.537.625.806
-	Entrate non classificabili in altre voci	223.079
-	Trasferimenti da altri enti del settore pubblico	2.800.000.000
		22.389.294.136.901

	I M P O R T O
C) PRODUZIONI E MOVIMENTI INTERNI	
- Oneri per canone d'uso immobili strumentali di proprieta'	33.220.699.606
- Oneri per canone d'uso locali adibiti a CRAL	1.598.852.000
	34.819.551.606
D) VARIAZIONI PATRIMONIALI STRAORDINARIE	
- Perdite su valori mobiliari e immobiliari	867.968.550
- Eliminazione residui attivi	2.558.951.635.020
- Inesigibilita' di crediti	376.573.186
	2.560.196.176.756
E) AMMORTAMENTI E DEPERIMENTI	
- Ammortamento immobili	11.024.310.365
- Ammortamento mobili - arredi - macchine - apparecchiature varie degli uffici	130.829.971.108
- Ammortamento mobili - arredi - macchine delle Istituzioni sanitarie	89.569.359
	141.943.850.832
F) SVALUTAZIONI E DEPREZZAMENTI	
- Svalutazione crediti contributivi	6.981.907.473.082
- Svalutazione crediti per prestazioni da recuperare	700.569.438.340
- Svalutazione titoli	6.976.616.903
	7.689.453.528.325
G) ASSEGNAZIONE A FONDI E ACCANTONAMENTO PER ONERI PRESUNTI DI COMPETENZA	
- Assegnazione al Fondo educazione orfani del personale dell'Istituto	4.654.745.939
- Assegnazioni ad altri Fondi	1.210.549.737
- Assegnazione al Fondo imposte	203.385.187.662
- Assegnazione al Fondo ex art. 39 Legge 153/69	15.000.000.000
- Assegnazione al Fondo per il trattamento di quiescenza del personale del soppresso SCNU	410.763.727
- Assegnazione al Fondo per la copertura degli oneri per il personale a rapporto d'impiego del soppresso SCNU	418.621.005
- Assegnazione al Fondo di accantonamento dei contributi dello Stato per la copertura degli oneri per prestazioni agli invalidi civili di cui all'art. 130 del D.L.vo n. 112 /1998 da utilizzare nell'esercizio successivo	282.051.601.161
	507.131.469.231

	I M P O R T O
I) QUOTE D'ESERCIZIO ADEGUAMENTO FONDI INDENNITA' D'ANZIANITA' PERSONALE E LIQUIDAZIONE	
- Assegnazione Fondo di garanzia per il trattamento di quiescenza del personale	121.749.343.244
- Assegnazione Fondo premio di operosità medici con incarico a capitolato	37.831.197
- Assegnazione Fondo liquidazione fine rapporto portieri e pulitori stabili da reddito ..	189.018.061
- Trattamento quiescenza personale cessato dal servizio	210.183.455.760
- Trattamento fine rapporto portieri e pulitori stabili da reddito	162.038.825
	332.321.687.087
L) ASSEGNAZIONI ALLE RISERVE TECNICHE	
- Assegnazione ai Fondi copertura pensioni (pens. - pens. da rip. - c/ spec. integr. pens.)	55.266.304.780
- Assegnazione ai fondi di copertura oneri benefici combattenti L. 336/70 e L. 824/71 ..	411.706.242
- Assegnazione ai Fondi per la copertura degli oneri per pensionamenti anticipati	134.428.577.228
- Assegnazione al Fondo per la copertura degli oneri derivanti dall'applicazione dell'art. 5 della Legge n. 58/1992	87.260.555.855
	277.367.144.105
M) SPESE DI PERTINENZA DELL'ESERCIZIO DA IMPEGNARE NEI SUCCESSIVI ESERCIZI	
- Spese per prestazioni istituzionali	7.823.399.899.000
- Trasferimenti passivi	384.843.000
	7.823.784.742.000
TOTALE PARTE SECONDA	47.673.835.203.575
TOTALE GENERALE DELLE SPESE	288.824.395.033.007
Assegnazione al Fondo ripianamento deficit patrimoniale	4.076.241.703
Assegnazione alle riserve obbligatorie	3.766.965.805.204
Avanzo economico dall'esercizio della gestione provvisoria del soppresso SCNU	2.247.178.470
P) TOTALE A PAREGGIO	292.597.684.258.384

ENTRATE	GESTIONI PREVIDENZIALI E C/TERZI
PARTE PRIMA	
ENTRATE FINANZIARIE DI PARTE CORRENTE	
TITOLO I - ENTRATE CONTRIBUTIVE	
Cat. 1° - Aliquote contributive a carico datori di lavoro e lavoratori	159.639.938.151.595
Cat. 2° - Quota di partecipazione degli iscritti	1.477.183.070.134
TITOLO II - ENTRATE DERIVANTI DA TRASFERIMENTI CORRENTI	
Cat. 3° - Trasferimenti da parte dello Stato	-
Cat. 4° - Trasferimenti da parte delle Regioni	154.353.366.580
Cat. 6° - Trasn. da parte degli altri Enti del settore pubblico:	
- da altri Enti del settore pubblico	695.670.219.982
- da Gias (1)	12.852.037.449.747
	<u>13.547.707.669.729</u>
TITOLO III - ALTRE ENTRATE	
Cat. 7° - Entrate da vendita di beni e da prestazioni di servizi:	
- a soggetti diversi dalla GIAS	28.313.217.351
- alla GIAS (1)	371.664.582.198
	<u>399.977.799.549</u>
Cat. 8° - Redditi e proventi patrimoniali	125.059.049.558
Cat. 9° - Poste correttive e compensative di spese correnti	2.964.473.803.935
Cat. 10° - Entrate non classificabili in altre voci	1.369.841.190.286
TOTALE PARTE PRIMA	179.678.534.101.416

ENTRATE	GESTIONI PREVIDENZIALI E C/TERZI
PARTE SECONDA	
COMPONENTI ECONOMICHE CHE NON DANNO LUOGO A MOVIMENTI FINANZIARI DI PARTE CORRENTE	
A) SPESE IMPEGNATE NELL'ESERCIZIO DI PERTINENZA DI ESERCIZI PRECEDENTI	
- Spese per prestazioni istituzionali	6.464.441.135.520
- Trasferimenti passivi	241.180.000
	6.464.682.315.520
B) PRODUZIONI E MOVIMENTI INTERNI	
- Proventi relativi al canone d'uso di immobili strumentali di proprietà	33.220.699.606
- Proventi relativi al canone d'uso locali adibiti a Cral	1.598.852.000
	34.819.551.606
C) VARIAZIONI PATRIMONIALI STRAORDINARIE	
- Plusvalore immobili	3.332.572.210
- Plusvalore titoli	186.287.994.334
- Risarcimento danni di guerra	11.398.730
- Eliminazione residui passivi.....	1.719.466.575.555
	1.909.098.540.829
D) PRELIEVI DA RISERVE TECNICHE	
- Prelievi dai fondi di copertura (pens., pens. liquid., c/spec. integ. pens.).....	5.779.426.648
- Prelievi dai fondi di copertura oneri benefici combatt. L. 336/70 e L.824/71.....	6.641.289.353
- Prelievo dal fondo per la copertura oneri derivanti dall'applicazione dell'art. n. 5 della legge n. 58/1992	447.316.370.390
- Prelievo dal fondo per la copertura oneri derivanti dall'esodo agevolato di cui all'art. n. 3 della legge n. 270/1988	65.161.000.000
	524.898.086.391

ENTRATE	GESTIONI PREVIDENZIALI E C/TERZI
E) PRELIEVI DA FONDI E ACCANTONAMENTI VARI	
- Prelievo dal fondo svalutazione crediti contributivi	1.418.902.683.084
- Prelievo dal fondo svalutazione crediti per prestazioni da recuperare.....	652.821.005.340
- Prelievo dal fondo oscillazione titoli.....	16.736.883.511
- Prelievo dal fondo indennità DS a favore lavor. frontalieri art.8,lett. b, L. 147/97.....	15.704.633.950
- Prelievo dal fondo imposte	181.423.145.449
- Prelievo dal fondo di cui all'art.39 Legge n.153/69 per utilizzazione nell'anno	7.786.839.295
- Prelievo dal fondo di garanzia per il trattamento di quiescenza del personale	210.183.455.760
- Prelievo dal fondo liquidazione fine rapporto portieri e pulitori stabili da reddito	162.038.825
- Prelievo dal fondo accantonamento ctr. art.20 L. 724/94.....	11.975.607.711
	2.515.696.292.925
F) ENTRATE DI PERTINENZA DELL'ESERCIZIO DA ACCERTARE NEI SUCCESSIVI ESERCIZI	
- Trasferimenti da altri enti del settore pubblico	3.600.000.000
- Contributi a carico dei datori di lavoro e/o degli iscritti	22.953.543.623.770
- Quote di partecipazione degli iscritti	19.313.834.000
- Trasferimenti da parte delle Regioni	142.283.621.050
- Redditi e proventi patrimoniali	2.940.656.430
- Entrate non classificabili in altre voci	98.641.200.945
	23.220.322.936.195
G) SPESE IMPEGNATE NELL'ESERCIZIO DI PERTINENZA DI SUCCESSIVI ESERCIZI	
- Spese per l'acquisto di beni di consumo e servizi	192.597.937
- Oneri sospesi per prestazioni in attesa della definz. dei valori di copertura.....	97.272.711.268
- Liquidaz. in capitale prest. pens. fondo previd. del personale a rapp. d'impiego.....	22.506.531.613
	119.971.840.818
H) DISAVANZO DEL FONDO PREVIDENZA IMPIEGATI	
- Disavanzo fondo previd. personale a rapp. d'impiego in attesa ripianamento.....	20.342.757.325
	34.809.832.321.609
TOTALE PARTE SECONDA	34.809.832.321.609
TOTALE DELL'ENTRATE.....	214.488.366.423.025
Prelievi da riserve obbligatorie.....	100.099.126.403
Disavanzi economici dell'esercizio	9.291.002.079.220
TOTALE A PAREGGIO	223.879.467.628.648

USCITE	GESTIONI PREVIDENZIALI E C/TERZI
PARTE PRIMA	
SPESE FINANZIARIE DI PARTE CORRENTE	
TITOLO I - SPESE CORRENTI	
Cat. 1° - Spese per gli Organi dell'Ente	17.425.545.512
Cat. 2° - Oneri per il personale in attività di servizio	2.371.767.043.510
Cat. 3° - Oneri per il personale in quiescenza	324.282.457.149
Cat. 4° - Spese per l'acquisto di beni di consumo e di servizi	1.282.061.993.091
Cat. 5° - Spese per prestazioni istituzionali	161.609.171.342.079
Cat. 6° - Trasferimenti passivi:	
- <i>Trasferimenti a Stato, Regioni e altri</i>	<i>7.175.618.545.357</i>
- <i>Trasferimenti alla Gias (1)</i>	<i>93.742.792.290</i>
	<u>7.269.361.337.647</u>
Cat. 7° - Oneri finanziari	370.745.181.144
Cat. 8° - Oneri tributari	182.113.142.431
Cat. 9° - Poste correttive e compensative di entrate correnti:	
- <i>di pertinenza dell'INPS diverse dalla prestazione di servizi alla GIAS</i>	<i>1.024.262.267.052</i>
- <i>posta rettificativa del provento relativo alla prestazione di servizi alla GIAS (attribuzione del canone d'uso netto relativo alla quota di partecipazione della GIAS all'acquisizione degli immobili strumentali adibiti ad uffici (1))</i>	<i>1.468.840.000</i>
	<u>1.025.731.107.052</u>
Cat. 10° - Spese non classificabili in altre voci	299.965.137.036
TOTALE PARTE PRIMA	174.752.624.286.651

U SC I T E	GESTIONI PREVIDENZIALI E C/TERZI
PARTE SECONDA	
COMPONENTI ECONOMICHE CHE NON DANNO LUOGO A MOVIMENTI FINANZIARI DI PARTE CORRENTE	
A) SPESE IMPEGNATE IN PRECEDENTI ESERCIZI DI PERTINENZA DELL'ESERCIZIO	
- Spese per prestazioni istituzionali	5.849.840.904.359
- Spese per l'acquisto di beni di consumo e di servizi	191.336.528
- Oneri sospesi per prest.ni in attesa della def.ne dei corrispettivi valori di copertura	64.571.089.359
- Oneri pluriennali per liquid.ne in c/ capitale delle prestazioni pensionistiche del Fondo prev. impiegati (quota dell'esercizio).....	2.919.586.486
	5.917.522.916.732
B) ENTRATE ACCERTATE NELL'ESERCIZIO DI PERTINENZA DI ESERCIZI PRECEDENTI	
- Contributi a carico datori di lavoro e/o degli iscritti	21.954.362.662.691
- Quote di partecipazione degli iscritti	20.377.446.000
- Trasferimenti da parte delle Regioni	140.995.644.325
- Redditi e proventi patrimoniali	6.537.625.806
- Entrate non classificabili in altre voci	223.079
- Trasferimenti da altri enti del settore pubblico	2.800.000.000
	22.125.073.601.901
C) PRODUZIONI E MOVIMENTI INTERNI	
- Oneri per canone d'uso immobili strumentali di proprietà	33.220.699.606
- Oneri per canone d'uso locali adibiti a Cral	1.598.852.000
	34.819.551.606
D) VARIAZIONI PATRIMONIALI STRAORDINARIE	
- Perdita su valori mobiliari e immobiliari	867.968.550
- Eliminazione residui attivi	2.378.607.950.884
- Inesigibilità di crediti	376.573.186
	2.379.852.492.620

USCITE	GESTIONI PREVIDENZIALI E C/TERZI
E) AMMORTAMENTI E DEPERIMENTI	
- Ammortamento immobili	11.024.310.365
- Ammortamento mobili - arredi - macchine - apparecchiature varie degli uffici	130.829.971.108
- Ammortamento mobili - arredi - macchine delle Istituzioni sanitarie.....	89.569.359
	141.943.850.832
F) SVALUTAZIONI E DEPREZZAMENTI	
- Svalutazione crediti contributivi	6.968.619.081.540
- Svalutazione crediti per prestazioni da recuperare	564.672.735.452
- Svalutazione titoli	6.976.616.903
	7.540.268.433.895
G) ASSEGNAZIONE A FONDI E ACCANTONAMENTO PER ONERI PRE- SUNTI DI COMPETENZA	
- Assegnazione ai Fondo educazione orfani del personale dell'Istituto.....	4.654.745.939
- Assegnazioni ad altri Fondi	1.210.549.737
- Assegnazione al Fondo imposte	203.385.187.662
- Assegnazione al Fondo ex art.39 L. 153/69.....	15.000.000.000
- Assegnazione al Fondo quiescenza personale ex SCAU	410.763.727
- Assegnazione al Fondo oneri personale ex SCAU	418.621.005
	225.079.868.070
H) QUOTE D'ESERCIZIO ADEGUAMENTO FONDI INDENNITA' DI ANZIANITA' PERSONALE E LIQUIDAZIONE FINE RAPPORTO	
- Assegnazione Fondo di garanzia per il trattamento di quiescenza del personale	121.749.343.244
- Assegnazione Fondo premio di operosità medici con incarico a capitolato	37.831.197
- Assegnazione Fondo liquidazione fine rapporto portieri e pulitori stabili da reddito	189.018.061
- Trattamento quiescenza personale cessato dal servizio	210.183.455.760
- Trattamento fine rapporto portieri e pulitori stabili da reddito.....	162.038.825
	332.321.687.087

U S C I T E	GESTIONI PREVIDENZIALI E C/TERZI
I) ASSEGNAZIONI ALLE RISERVE TECNICHE	
- Assegnazione ai Fondi copertura pensioni (pens. - pens. da rip. c/ spec. integr. pers.)	55.266.304.780
- Assegnazione ai fondi di copertura oneri benefici combattenti L. 336/70 e L. 824/71	411.706.242
- Assegnazione al Fondo per la copertura degli oneri derivanti dall'applicazione dell'art. 5 della Legge n. 58/1992	87.260.555.855
	142.938.566.877
L) SPESE DI PERTINENZA DELL'ESERCIZIO DA IMPEGNARE NEI SUCCESSIVI ESERCIZI	
- Spese per prestazioni istituzionali	6.513.348.304.000
- Trasferimenti passivi	384.843.000
	6.513.733.147.000
TOTALE PARTE SECONDA	45.353.554.116.620
TOTALE GENERALE DELLE SPESE	220.106.178.403.271
Assegnazione al Fondo per il ripianamento del deficit patrimoniale della gestione assicurativa pubblici servizi di trasporto	4.076.241.703
Assegnazioni alle riserve obbligatorie	3.766.965.805.204
Avanzo economico dell'esercizio della gestione provvisoria del soppresso SCAU	2.247.178.470
TOTALE A PAREGGIO	223.879.467.628.648

(1) Le partite si riferiscono ai rapporti intercorrenti tra la GIAS ed il complesso delle restanti gestioni amministrate dall'INPS. Le stesse a livello di bilancio consolidato non vengono esposte in quanto si trovano per pari importo sia tra le entrate che tra le uscite.

USCITE	GESTIONI PREVIDENZIALI E C/TERZI
1) ASSEGNAZIONI: ALLE RISERVE TECNICHE	
- Assegnazione ai Fondi copertura pensioni (pens. - pens. da rip. c/ spec. integr. pens.)	55.266.304.780
- Assegnazione ai fondi di copertura oneri benefici combattenti L. 336/70 e L. 824/71	411.706.242
- Assegnazione al Fondo per la copertura degli oneri derivanti dall'applicazione dell'art. 5 della Legge n. 58/1992	87.260.555.855
	142.938.566.877
L) SPESE DI PERTINENZA DELL'ESERCIZIO DA IMPEGNARE NEI SUCCESSIVI ESERCIZI	
- Spese per prestazioni istituzionali	6.513.348.304.000
- Trasferimenti passivi	384.843.000
	6.513.733.147.000
TOTALE PARTE SECONDA	45.353.554.116.620
TOTALE GENERALE DELLE SPESE	220.106.178.403.271
Assegnazione al Fondo per il ripianamento del deficit patrimoniale della gestione assicurativa pubblici servizi di trasporto	4.076.241.703
Assegnazioni alle riserve obbligatorie	3.766.965.805.204
Avanzo economico dell'esercizio della gestione provvisoria del soppresso SCAU	2.247.178.470
TOTALE A PAREGGIO	223.879.467.628.648

(1) Le partite si riferiscono ai rapporti intercorrenti tra la GIAS ed il complesso delle restanti gestioni amministrate dall'INPS. Le stesse a livello di bilancio consolidato non vengono esposte in quanto si trovano per pari importo sia tra le entrate che tra le uscite.

Il presente rendiconto finanziario generale per l'anno 1998, costituito di n. 272 pagine, viene sottoscritto da:

IL DIRETTORE GENERALE

Dr. Fabio Trizzino




**IL DIRETTORE CENTRALE FINANZA,
CONTABILITA' E BILANCIO**

Dr. Nicola Spina



IL COLLEGIO DEI SINDACI


Dr. Nicola Fiore



Dr. Valter Bartolucci



Dr. Lorenzo Di Maio




Dr. Domenico Giuseppini



Dr. Fiorenzo Pesiri



Dr. Vincenzo Rapisardi



Dr. Gianpiero Scotto Di Carlo



IL PRESIDENTE DEL C.d.A.

Prof. Massimo Paci

