

# SENATO DELLA REPUBBLICA

XIII LEGISLATURA

**N. 4237**  
**TAB. 11**  
**Annesso 9**

## **DISEGNO DI LEGGE**

**presentato dal Ministro del tesoro,  
del bilancio e della programmazione economica  
(AMATO)**

**COMUNICATO ALLA PRESIDENZA IL 30 SETTEMBRE 1999**

**Bilancio di previsione dello Stato per l'anno finanziario 2000  
e bilancio pluriennale per il triennio 2000-2002**

## **TABELLA n. 11**

**Stato di previsione del Ministero della difesa  
per l'anno finanziario 2000**

**ANNESSO N. 9**

**CONTO CONSUNTIVO**

**OPERA NAZIONALE PER I FIGLI DEGLI AVIATORI  
(O.N.F.A.)**

**ESERCIZIO FINANZIARIO 1998**



**ANNESSO N. 9**

**allo stato di previsione del Ministero della difesa  
per l'anno finanziario 2000**

**CONTO CONSUNTIVO**

**OPERA NAZIONALE PER I FIGLI DEGLI AVIATORI  
(O.N.F.A.)**

**ESERCIZIO FINANZIARIO 1998**



# RENDICONTO FINANZIARIO 1998

PARTE I - ENTRATE

PARTE II - USCITE

## **INDICE BILANCIO CONSUNTIVO 1998**

- RELAZIONE PRELIMINARE DEL PRESIDENTE DELL'O.N.F.A..
- RENDICONTO FINANZIARIO.
  - ENTRATE (COMPETENZA E CASSA)
  - USCITE (COMPETENZA E CASSA).
- SITUAZIONE AMMINISTRATIVA
  - QUADRO RIASSUNTIVO BILANCIO CONSUNTIVO 1998
  - AVANZO AMMINISTRAZIONE E CASSA 1998
  - SITUAZIONE PATRIMONIALE 1998
  - CONTO ECONOMICO 1998
- RESIDUI ATTIVI.

### **ALLEGATI**

1. SITUAZIONE PERSONALE.
2. CONSUNTIVO SPESE ASSISTENZA INDIRETTA.
3. SITUAZIONE TITOLI CONTO PROPRIETA' E REDDITI.
- 3a RATEI TITOLI CONTO PROPIETA'
4. SITUAZIONE TITOLI CONTO D'ORDINE E REDDITI.
5. SITUAZIONE PATRIMONIO IMMOBILIARE E REDDITI.
6. TASSE ED IMPOSTE.

### **APPENDICE**

- A. RELAZIONE DEL COLLEGIO DEI REVISORI DEI CONTI.
- B. RELAZIONE FINALE DEL PRESIDENTE DELL'O.N.F.A.
- C. ATTO DI APPROVAZIONE DEL CONSIGLIO D'AMMINISTRAZIONE.

**RELAZIONE DEL PRESIDENTE DELL'O.N.F.A. SUL BILANCIO**  
**CONSUNTIVO PER L'ESERCIZIO FINANZIARIO 1998**

**A. GENERALITA'**

La presente relazione, analizza i principali risultati sull'assistenza agli Orfani e sull'attività finanziaria e patrimoniale dell'Ente ed indica le prospettive per il futuro.

**B. ASSISTENZA AGLI ORFANI**

1. Nel 1998 sono stati erogati a 532 Orfani, che studiano in famiglia, contributi per un totale di £ 1.012.100.000 (dettagli in all.2 al bilancio). Nel 1998 sono state congelate al livello 1996 le quote annuali per ogni Orfano ed il numero degli Orfani in assistenza si è ridotto di 63 unità.  
La conseguente minore spesa, rispetto al 1997 è stata di £ 145.850.000.
2. E' stato mantenuto anche nel 1998 l'impegno dell'erogazione della quasi totalità dei contributi agli Orfani entro il 1° semestre, prima della chiusura dell'anno scolastico, attraverso una adeguata e mirata programmazione del reinvestimento titoli alla scadenza naturale, estesa fino all'anno scolastico 1999/2000, come da note in all.3 al bilancio.
3. Sono state consegnate nel 1998 borse speciali di studio a 49 Orfani, neo-laureati e neo-diplomati, per un totale di £ 84.800.000 in occasione della celebrazione, in data 3 Dicembre 1998, della giornata della solidarietà a favore degli Orfani.
4. Nel 1998 sono stati arruolati in A.M. 5 Orfani di 16 anni di età, quali Allievi O.N.F.A. volontari presso l'istituto "U.Maddalena" di Cadimare (La Spezia) per proseguire gli studi di scuola media superiore, presso le scuole di La Spezia con conseguente possibilità di nomina a Sottotenente di complemento dell'A.M.  
La presenza di Allievi O.N.F.A. presso l'istituto "U.Maddalena" è attualmente di n° 23 allievi.

## C. ATTIVITA' FINANZIARIA E PATRIMONIALE

### 1. ENTRATE

- a. Nel 1998 le entrate correnti sono state di £1.501.079.596
- b. E' notevolmente incrementata la percentuale del personale A.M., che partecipa alle contribuzioni volontarie, ma comincia a far sentire i propri effetti la graduale diminuzione degli organici.

### 2. USCITE

- a. Le uscite correnti sono state di £ 1.442.515.514 (TITOLO I + TITOLO II cat.11) risultano suddivise come segue:

• <b>Contributi agli Orfani.</b>	<b>77%</b>
• <b>Imposte e tasse.</b>	<b>13%</b>
• <b>Gestione patrimonio e uffici.</b>	<b>10%</b>
- c. La spesa di gestione (tutti i capitoli del Titolo I° meno i due capitoli dei contributi agli Orfani ed il capitolo delle imposte) è stata contenuta entro i limiti preventivati tuttavia si ritiene che tali spese di gestione siano difficilmente comprimibili nel futuro.  
In teoria, anzi, tali spese dovrebbero lievitare enormemente qualora venissero eliminati i rilievi mossi dagli Organi di controllo all'O.N.F.A., quale Ente Pubblico e relativi:
  - alla gratuità delle prestazioni del personale del C.d.A. e del Collegio dei Revisori dei Conti.
  - all'obbligo della sostituzione del personale che attualmente opera nel Segretariato Generale con personale esterno assunto per concorso (rilievi ricorrenti sulla pianta organica dell'O.N.F.A. ex art.25 della legge 70/75).
- d. Eliminando infatti la gratuità delle prestazioni del personale degli Organi ed il sostanziale volontariato dei collaboratori in quiescenza, di cui alla tabella organica riportata in all.1 al bilancio i rimborsi spese forfettari per i collaboratori sono state nel 1998 di £ 53.000.000 ed incidono solo per il 4% circa sul totale delle spese correnti, si arriverebbe ad una spesa per il solo personale di oltre 1 miliardo di lire l'anno.



- e. Si sottolinea infine che proprio l'impossibilità da parte dello Stato di erogare all'O.N.F.A. il citato miliardo di lire l'anno quale copertura per le spese del personale (1 miliardo di lire l'anno in sostanza risparmiato dallo Stato stesso) ha comportato da anni l'esigenza di far ritornare l'O.N.F.A. da Ente Pubblico a Ente Morale con un apposito D.D.L. il cui iter è ancora in corso.

### **3. RISERVA PATRIMONIALE TITOLI E RENDITE**

- a. La riserva Titoli (conto proprietà e conto fondazione) al 31/12/98 è di £ 7.511.228.662 al valore di costo di acquisizione.
- b. Le rendite titoli, (conto proprietà e conto fondazione) al netto delle imposte sono state nel 1998 di £ 768.581.909.

### **4. RISERVA PATRIMONIALE IMMOBILIARE E RENDITE.**

- a. Il patrimonio immobiliare è incrementato nel 1998 di £ 24.398.337 rispetto al 1997 ed è al 31/12/98 di £ 642.278.768 al valore patrimoniale (costo storico di acquisizione più spese in conto capitale).

Il valore catastale del patrimonio è molto più elevato e pari a £ 6,0 miliardi circa.

In all.5 al Bilancio sono riportati i dettagli in merito:

- ai costi storici di acquisizione (la quasi totalità del patrimonio immobiliare è frutto di donazioni volontarie e quindi a costo storico di acquisizione zero.)
- ai valori patrimoniali e catastali.
- alla suddivisione tra patrimonio redditizio e nuda proprietà.

- b. le rendite degli immobili (affitti) nel 1998 sono state di £ 131.707.585 con un incremento di £ 8.626.000 circa rispetto al 1997 (+6.5%)

### **5. CONCLUSIONE DELLA GESTIONE 1998**

- a. La gestione 1998 si è conclusa con un avanzo di competenza di £ 289.827.460 ed un avanzo di cassa di £ 198.018.630

b. L'avanzo di cassa è certificato dal saldo al 31/12/1998 del c/c postale per £ 102.161.020 e del c/c bancario per £ 95.857.610.

#### D. CONSIDERAZIONI CONCLUSIVE.

1. Per quanto riguarda l'attività istituzionale, si ritiene che l'assistenza agli Orfani, missione fondamentale e preminente dell'O.N.F.A., si sia svolta anche per il 1998 ad un livello adeguato e compatibile con le possibilità finanziarie dell'O.N.F.A.
2. Per quanto riguarda lo svolgimento dell'attività finanziaria, l'attento e meticoloso controllo dei vari capitoli ha consentito di fronteggiare nel 1998 allo slittamento al 1999 del contributo ministeriale.
3. Si ritiene comunque necessario, come più volte richiesto, di poter ottenere un più consistente e costante contributo ministeriale di almeno 200 milioni di lire l'anno, pari a poco più del 15% della somma da destinare annualmente ai circa 600 Orfani in assistenza.
4. In mancanza di tale contributo, l'assistenza può certamente continuare, senza compensazione per l'inflazione, ai livelli attuali, come già programmato, ben oltre l'anno 2000 ma sarà problematico poter mantenere ai livelli conseguiti al 31/12/1998 le riserve patrimoniali (titoli ed immobili) i cui redditi rappresentano la più consistente fonte di finanziamento dell'O.N.F.A.  
La disponibilità di una riserva complessiva di oltre 13 miliardi di lire (7,5 titoli più 6,0 immobili), utilizzabile in parte anche nei momenti di necessità per il principio stesso di "RISERVA" rappresenta comunque un concreta garanzia per poter procedere nell'attività dell'O.N.F.A., senza soprattutto penalizzare gli Orfani che hanno diritto all'assistenza.
5. Per quanto riguarda, infine, il noto e vetusto problema dell'approvazione del D.D.L. di ritorno dell'O.N.F.A. ad Ente Morale (prima presentazione alla Presidenza del Consiglio dei Ministri in data 25/2/1991) dal quale dipendono le soluzioni dei relativi rilievi:
  - sulla pianta organica dell'O.N.F.A. ex art.25 e la legge 70/75 (presentata alla Presidenza del Consiglio dei Ministri in data 16/06/1986 e comunque pubblicizzata e continuamente aggiornata in all.1 ai bilanci O.N.F.A.)

- e sui limiti di contribuzione agli Orfani disabili (attualmente si applica , come da delibera del C.d.A. dell'O.N.F.A., la parità di trattamento tra gli Orfani disabili delle 3 FF.AA.)

avendo lo scrivente fatto tutto il possibile per sollecitare, in modo adeguato e nei limiti delle proprie competenze, gli Organi Superiori, non rimane altro che confidare per il futuro su un più adeguato sostegno degli Stessi per una sollecita soluzione del citato problema del D.D.L.

6. Si fa infine presente che con D.M. 11 Agosto 1998 (G.U. n° 239 del 13/10/98) è stato approvato il nuovo Statuto dell'O.N.F.A..

CODICE	CAPITOLO		GEST		
	DENOMINAZIONE	PREVISIONI			DEFINITIVE
		INIZIALI	VARIAZIONI		
			in aumento (4-1)	in diminuzione (1-4)	
		2	3	4	
	<b>TITOLO I°</b>				
	ENTRATE CONTRIBUTIVE				
	CATEGORIA 1^				
01/01/02	Contrib. volontari mensili.		240.000.000	10.000.000	230.000.000
01/01/03	Contrib. volont. "Madonna di Loreto"		15.000.000	14.000.000	1.000.000
01/01/04	Aliquote per Medaglie e Decorazioni		57.500.000		57.500.000
01/01/05	Contributi volontari per Borse Studio		90.000.000		90.000.000
	<b>TOTALE DELLA CATEGORIA 1^</b>		<b>402.500.000</b>	<b>24.000.000</b>	<b>378.500.000</b>
	<b>TOTALE TITOLO I°</b>		<b>402.500.000</b>	<b>24.000.000</b>	<b>378.500.000</b>
	<b>TITOLO II°</b>				
	ENTRATE DERIVANTI DA				
	TRASFERIMENTI CORRENTI				
	CATEGORIA 3^				
	TRASFERIMENTI DA PARTE DELLO				
	STATO				
02/03/01	Contributi a carico dello stato		100.000.000		100.000.000
	<b>TOTALE DELLA CATEGORIA 3^</b>		<b>100.000.000</b>		<b>100.000.000</b>
	<b>TOTALE TITOLO II°</b>		<b>100.000.000</b>		<b>100.000.000</b>

ENTRATE

IONE DI COMPETENZA				
SOMME ACCERTATE				
RISCOSE	DA RISCUOTERE (7-5)	TOTALI ACCERTAMENTI (5+6)	DIFFERENZE RISPETTO ALLE PREVISIONI	
			in più (7-4)	in meno (4-7)
5	6	7	8	9
256.427.530		256.427.530	26.427.530	
1.259.360		1.259.360	259.360	
61.124.000		61.124.000	3.624.000	
81.331.000		81.331.000		8.669.000
400.141.890		400.141.890	30.310.890	8.669.000
400.141.890		400.141.890	30.310.890	8.669.000
	87.000.000	87.000.000		13.000.000
	87.000.000	87.000.000		13.000.000
	87.000.000	87.000.000		13.000.000



IL PRESIDENTE  
Gen. S.A. (a) Enrico Ripamonti

*[Handwritten signature]*

CODICE	CAPITOLO	GESTIONE DI RESIDUI			
	DENOMINAZIONE	RESIDUI ALL'INIZIO DELL' ESERCIZIO	RISCOSSI	DA RISCUO- TERE (13-11)	TOTALI (11+12)
		10	11	12	13
	<b>TITOLO I°</b>				
	ENTRATE CONTRIBUTIVE				
	CATEGORIA 1^				
01/01/02	Contrib. volontari mensili.				
01/01/03	Contrib. volont. "Madonna di Loreto"				
01/01/04	Aliquote per Medaglie e Decorazioni				
01/01/05	Contributi volontari per Borse Studio				
	TOTALE DELLA CATEGORIA 1^				
	<b>TOTALE TITOLO I°</b>				
	<b>TITOLO II°</b>				
	ENTRATE DERIVANTI DA				
	TRASFERIMENTI CORRENTI				
	CATEGORIA 3^				
	TRASFERIMENTI DA PARTE DELLO				
	STATO				
02/03/01	Contributi a carico dello stato	64.500.000	64.497.500	2.500	64.500.000
	TOTALE DELLA CATEGORIA 3^	64.500.000	64.497.500	2.500	64.500.000
	<b>TOTALE TITOLO II°</b>	64.500.000	64.497.500	2.500	64.500.000

ATTIVI		GESTIONE DI CASSA				TOTALE RESIDUI ATTIVI TERMINE ESERCIZIO
VARIAZIONI		PREVISIONI	RISCOSSIONI	DIFFERENZE RISPETTO ALLE PREVISIONI		
IN PIU' (10+13)	IN MENO (10-13)			in più (17-16)	in meno (16-17)	
14	15	16	17	18	19	20
		230.000.000	256.427.530	26.427.530		
		1.000.000	1.259.360	259.360		
		57.500.000	61.124.000	3.624.000		
		90.000.000	81.331.000		8.669.000	
		378.500.000	400.141.890	30.310.890	8.669.000	
		<b>378.500.000</b>	<b>400.141.890</b>	<b>30.310.890</b>	<b>8.669.000</b>	
		87.000.000	64.497.500		22.502.500	87.002.500
		87.000.000	64.497.500		22.502.500	87.002.500
		<b>87.000.000</b>	<b>64.497.500</b>		<b>22.502.500</b>	<b>87.002.500</b>



IL PRESIDENTE  
S.A. (s) Enrico Ripamonti

*Handwritten signature*

CODICE	CAPITOLO DENOMINAZIONE	GEST			
		INIZIALI	PREVISIONI		DEFINITIVE
			in aumento (4-1)	in diminuzione (1-4)	
1	2	3	4		
	<b>TITOLO III</b>				
	ALTRE ENTRATE				
	CATEGORIA 8^				
	REDDITI E PROVENTI PATRIMONIALI				
03/08/01	Affitti di immobili	130.000.000			130.000.000
03/08/02	Interessi su titoli conto proprietà	762.000.000	3.042.007		765.042.007
03/08/03	Interessi su titoli c/fondaz. per B.S.	11.000.000		839.000	10.161.000
03/08/04	Interessi attivi su depositi banca e c/c post.	20.000.000			20.000.000
	<b>TOTALE CATEGORIA 8^</b>	<b>923.000.000</b>	<b>3.042.007</b>	<b>839.000</b>	<b>925.203.007</b>
	CATEGORIA 9^				
	RECUPERI E RIMBORSI DIVERSI				
03/09/01	Recuperi e rimborsi diversi (dall'A.M.)	5.000.000			5.000.000
	<b>TOTALE CATEGORIA 9^</b>	<b>5.000.000</b>			<b>5.000.000</b>
	CATEGORIA 10^				
	ENTRATE NON CLASSIFICABILI IN				
	ALTRE VOCI				
03/10/02	Oblazioni, lasciti, donazioni, eredità				
03/10/05	Entrate eventuali				
	<b>TOTALE CATEGORIA 10^</b>				
	<b>TOTALE TITOLO III°</b>	<b>928.000.000</b>	<b>3.042.007</b>	<b>839.000</b>	<b>930.203.007</b>
	<b>TOTALE ENTRATE CORRENTI</b>	<b>1.430.500.000</b>	<b>3.042.007</b>	<b>24.839.000</b>	<b>1.408.703.007</b>



ZIONE DI COMPETENZA				
SOMME ACCERTATE				
RISCOSSE	DA RISCUOTERE (7-5)	TOTALI ACCERTAMENTI (5+6)	DIFFERENZE RISPETTO ALLE PREVISIONI	
			in più (7-4)	in meno (4-7)
5	6	7	8	9
126.407.005	4.806.330	131.213.335	1.213.335	
846.189.607		846.189.607	81.147.600	
10.742.000		10.742.000	581.000	
20.321.775		20.321.775	321.775	
<b>1.003.660.387</b>	<b>4.806.330</b>	<b>1.008.466.717</b>	<b>83.263.710</b>	
6.892.230		6.892.230	1.892.230	
6.892.230		6.892.230	1.892.230	
20.587.009		20.587.009	20.587.009	
20.587.009		20.587.009	20.587.009	
1.031.139.626	4.806.330	1.035.945.956	105.742.949	
<b>1.431.281.516</b>	<b>91.806.330</b>	<b>1.523.087.846</b>	<b>136.053.839</b>	<b>21.669.000</b>




IL PRESIDENTE  
S.A. (a) Enrico Ripamonti

*Handwritten signature*

CODICE	CAPITOLO	GESTIONE DI RESIDUI			
	DENOMINAZIONE	RESIDUI ALL'INIZIO DELL' ESERCIZIO	RISCOSSI	DA RISCUO- TERE (13-11)	TOTALI (11+12)
		10	11	12	13
	<b>TITOLO III</b>				
	ALTRE ENTRATE				
	CATEGORIA 8^				
	REDDITI E PROVENTI PATRIMONIALI				
03/08/01	Affitti di immobili	5.300.580	5.300.580		5.300.580
03/08/02	Interessi su titoli conto proprietà				
03/08/03	Interessi su titoli c/fondaz. per B.S.				
03/08/04	Interessi attivi su depositi banca e c/c post.				
	<b>TOTALE CATEGORIA 8^</b>	<b>5.300.580</b>	<b>5.300.580</b>		<b>5.300.580</b>
	CATEGORIA 9^				
	RECUPERI E RIMBORSI DIVERSI				
03/09/01	Recuperi e rimborsi diversi (dall'A.M.)				
	<b>TOTALE CATEGORIA 9^</b>				
	CATEGORIA 10^				
	ENTRATE NON CLASSIFICABILI IN ALTRE VOCI				
03/10/02	Oblazioni, lasciti, donazioni, eredità				
03/10/05	Entrate eventuali				
	<b>TOTALE CATEGORIA 10^</b>				
	<b>TOTALE TITOLO III^</b>	<b>5.300.580</b>	<b>5.300.580</b>		<b>5.300.580</b>
	<b>TOTALE ENTRATE CORRENTI</b>	<b>69.800.580</b>	<b>69.798.080</b>	<b>2.500</b>	<b>69.800.580</b>

ATTIVI		GESTIONE DI CASSA				TOTALE RESIDUI ATTIVI TERMINE ESERCIZIO
VARIAZIONI		PREVISIONI	RISCOSSIONI	DIFFERENZE RISPETTO ALLE PREVISIONI		
IN PIU' (10+13)	IN MENO (10-13)			in più (17-16)	in meno (16-17)	
14	15	16	17	18	19	20
		135.300.580	131.707.585		3.592.995	4.806.330
		765.042.007	846.189.607	81.147.600		
		10.161.000	10.742.000	581.000		
		20.000.000	20.321.775	321.775		
		930.503.587	1.008.960.967	82.050.375	3.592.995	4.806.330
		5.000.000	6.892.230	1.892.230		
		5.000.000	6.892.230	1.892.230		
			20.587.009	20.587.009		
			20.587.009	20.587.009		
		935.503.587	1.036.440.206	104.529.614	3.592.995	4.806.330
		1.401.003.587	1.501.079.596	134.840.504	34.764.495	91.808.830



IL PRESIDENTE  
S.A. (a) Enrico Ripamonti

*(Handwritten signature)*

CODICE	CAPITOLO	GEST			
	DENOMINAZIONE	INIZIALI	PREVISIONI		DEFINITIVE
			VARIAZIONI		
			in aumento (4-1)	in diminuzione (1-4)	
	1	2	3	4	
04/13/03	<b>TITOLO IV</b>				
	ENTRATE PER ALIENAZIONE DI BENI PATRIMONIALI E RISCOSSIONE DI CREDITI CATEGORIA 13				
	REALIZZO DI VALORI MOBILIARI				
	Rientro titoli alla scadenza (C.P.+C.F.)	4.857.020.000	4.020.000	49.247.007	4.811.792.993
	<b>TOTALE CATEGORIA 13^</b>	<b>4.857.020.000</b>	<b>4.020.000</b>	<b>49.247.007</b>	<b>4.811.792.993</b>
	<b>TOTALE TITOLO IV</b>	<b>4.857.020.000</b>	<b>4.020.000</b>	<b>49.247.007</b>	<b>4.811.792.993</b>
07/22/01 07/22/06	<b>TITOLO VII</b>				
	PARTITE DI GIRO				
	CATEGORIA 22				
	ENTRATE AVENTI NATURA DI PARTITE DI GIRO				
	Ritenute erariali	10.000.000			10.000.000
Partite in conto sospeso	10.000.000			10.000.000	
	<b>TOTALE CATEGORIA 22^</b>	<b>20.000.000</b>			<b>20.000.000</b>
	<b>TOTALE TITOLO VII</b>	<b>20.000.000</b>			<b>20.000.000</b>
	<b>RIEPILOGO DEI TITOLI</b>				
	<b>TITOLO I</b>	<b>402.500.000</b>		<b>24.000.000</b>	<b>378.500.000</b>
	<b>TITOLO II</b>	<b>100.000.000</b>			<b>100.000.000</b>
	<b>TITOLO III</b>	<b>928.000.000</b>	<b>3.042.007</b>	<b>839.000</b>	<b>930.203.007</b>
	<b>TITOLO IV</b>	<b>4.857.020.000</b>	<b>4.020.000</b>	<b>49.247.007</b>	<b>4.811.792.993</b>
	<b>TITOLO VII</b>	<b>20.000.000</b>			<b>20.000.000</b>
	<b>TOTALE DELLE ENTRATE</b>	<b>6.307.520.000</b>	<b>7.062.007</b>	<b>74.086.007</b>	<b>6.240.496.000</b>

IONE DI COMPETENZA				
SOMME ACCERTATE				
RISOSSE	DA RISCUOTERE (7-5)	TOTALI ACCERTAMENTI (5+6)	DIFFERENZE RISPETTO ALLE PREVISIONI	
			in più (7-4)	in meno (4-7)
5	6	7	8	9
5.817.452.993		5.817.452.993	1.005.660.000	
<b>5.817.452.993</b>		<b>5.817.452.993</b>	<b>1.005.660.000</b>	
5.817.452.993		5.817.452.993	1.005.660.000	
10.859.600		10.859.600	859.600	
6.000.000		6.000.000		4.000.000
<b>16.859.600</b>		<b>16.859.600</b>	<b>859.600</b>	<b>4.000.000</b>
16.859.600		16.859.600	859.600	4.000.000
400.141.890		400.141.890	30.310.890	8.669.000
	87.000.000	87.000.000		13.000.000
1.031.139.626	4.806.330	1.035.945.956	105.742.949	
<b>5.817.452.993</b>		<b>5.817.452.993</b>	<b>1.005.660.000</b>	
16.859.600		16.859.600	859.600	4.000.000
7.265.594.109	91.806.330	7.357.400.439	1.142.573.439	25.669.000



PRESIDENTE  
Gen. A. (a) Enrico Ripamonti  
M

CODICE	CAPITOLO	GESTIONE DI RESIDUI			
	DENOMINAZIONE I	RESIDUI ALL'INIZIO DELL' ESERCIZIO 10	RISCOSSI 11	DA RISCUO- TERE (13-11) 12	TOTALI (11+12) 13
04/13/03	<b>TITOLO IV</b> ENTRATE PER ALIENAZIONE DI BENI PATRIMONIALI E RISCOSSIONE DI CREDITI CATEGORIA 13 REALIZZO DI VALORI MOBILIARI				
	Rientro titoli alla scadenza (C.P.+C.F.)				
	TOTALE CATEGORIA 13^				
	<b>TOTALE TITOLO IV</b>				
07/22/01 07/22/06	<b>TITOLO VII</b> PARTITE DI GIRO CATEGORIA 22 ENTRATE AVENTI NATURA DI PARTITE DI GIRO				
	Ritenute erariali				
	Partite in conto sospeso				
	TOTALE CATEGORIA 22^				
	<b>TOTALE TITOLO VII</b>				
	<b>RIEPILOGO DEI TITOLI</b>				
	TITOLO I	64.500.000	64.497.500	2.500	64.500.000
	TITOLO II	5.300.580	5.300.580		5.300.580
	TITOLO III				
	TITOLO IV				
	TITOLO VII				
	<b>TOTALE DELLE ENTRATE</b>	<b>69.800.580</b>	<b>69.798.080</b>	<b>2.500</b>	<b>69.800.580</b>

ATTIVI		GESTIONE DI CASSA				TOTALE RESIDUI ATTIVI TERMINE ESERCIZIO
VARIAZIONI		PREVISIONI	RISCOSSIONI	DIFFERENZE RISPETTO ALLE PREVISIONI		
IN PIU' (10+13)	IN MENO (10-13)			in più (17-16)	in meno (16-17)	
14	15	16	17	18	19	20
		4.811.792.993	5.817.452.993	1.005.660.000		
		4.811.792.993	5.817.452.993	1.005.660.000		
		4.811.792.993	5.817.452.993	1.005.660.000		
		10.000.000	10.859.600	859.600		
		10.000.000	6.000.000		4.000.000	
		20.000.000	16.859.600	859.600	4.000.000	
		20.000.000	16.859.600	859.600	4.000.000	
		378.500.000	400.141.890	30.310.890	8.669.000	
		87.000.000	64.497.500		22.502.500	87.002.500
		935.503.587	1.036.440.206	104.529.614	3.592.995	4.806.330
		4.811.792.993	5.817.452.993	1.005.660.000		
		20.000.000	16.859.600	859.600	4.000.000	
		6.232.796.580	7.335.392.189	1.141.360.104	38.764.495	91.808.830



IL PRESIDENTE  
G. S.A. (a) Enrico Ripamonti

*(Handwritten signature)*

CODICE	CAPITOLO	GEST		
	DENOMINAZIONE	PREVISIONI		
		INIZIALI	VARIAZIONI	
		in aumento (4-1)	in diminuzione (1-4)	
		2	3	4
	<b>TITOLO I</b>			
	<b>SPESE CORRENTI</b>			
	<b>CATEGORIA 2^</b>			
	<b>ONERI PER IL PERSONALE</b>			
	<b>IN ATTIVITA' DI SERVIZIO</b>			
01/02/04	Indennità e spese missioni interno	3.000.000		3.000.000
	<b>TOTALE CATEGORIA 2^</b>	<b>3.000.000</b>		<b>3.000.000</b>
	<b>CATEGORIA 4^</b>			
	<b>SPESE PER L'ACQUISTO DI BENI</b>			
	<b>DI CONSUMO E DI SERVIZI</b>			
01/04/01	Acquisto di libri riviste e pubblicazioni	1.000.000		1.000.000
01/04/02	Acq. mat. cons. e noleggio mat. tecnico	1.000.000		1.000.000
01/04/03	Spese rappresentanza	2.500.000	1.000.000	3.500.000
01/04/09	Manutenz. ord. immobili e spese cond.nio	2.500.000		2.500.000
01/04/10	Spese postali e telegrafiche	8.000.000	2.000.000	10.000.000
01/04/14	Manutenzione macchine e mobili ufficio	3.000.000		3.000.000
01/04/15	Anticipi diversi per servizi (all'A.M.)	5.000.000	3.000.000	8.000.000
01/04/18	Rimborsi personale volontario	63.000.000		63.000.000
01/04/19	Spese per trasporti personale	1.000.000		1.000.000
01/04/20	Premi di assicurazione immobili	3.000.000	250.000	3.250.000
01/04/21	Spese legali e tecniche	3.000.000		3.000.000
	<b>TOTALE CATEGORIA 4^</b>	<b>93.000.000</b>	<b>6.250.000</b>	<b>99.250.000</b>



ZIONE DI COMPETENZA				
SOMME IMPEGNATE				
PAGATE	DA PAGARE (7-5)	TOTALI IMPEGNATI (5+6)	DIFFERENZE RISPETTO ALLE PREVISIONI	
			in più (7-4)	in meno (4-7)
5	6	7	8	9
2.062.790		2.062.790		937.210
<b>2.062.790</b>		<b>2.062.790</b>		<b>937.210</b>
				1.000.000
715.990		715.990		284.010
2.941.872		2.941.872		558.128
				2.500.000
12.298.500		12.298.500	2.298.500	
1.500.000		1.500.000		1.500.000
7.381.187		7.381.187		618.813
52.600.000		52.600.000		10.400.000
570.000		570.000		430.000
3.250.000		3.250.000		
2.533.600		2.533.600		466.400
<b>83.791.149</b>		<b>83.791.149</b>	<b>2.298.500</b>	<b>17.757.351</b>



PRESIDENTE  
Gen. S.A. (a) Enrico Ripamonti

CODICE	CAPITOLO	GESTIONE DI RESIDUI			
	DENOMINAZIONE	RESIDUI ALL'INIZ. DELL' ESERC.	PAGATI	DA PAGARE (13-11)	TOTALI (11+12)
		10	11	12	13
	<b>TITOLO I</b>				
	SPESE CORRENTI				
	CATEGORIA 2^				
	ONERI PER IL PERSONALE IN ATTIVITA' DI SERVIZIO				
01/02/04	Indennità e spese missioni interno				
	TOTALE CATEGORIA 2^				
	CATEGORIA 4^				
	SPESE PER L'ACQUISTO DI BENI DI CONSUMO E DI SERVIZI				
01/04/01	Acquisto di libri riviste e pubblicazioni				
01/04/02	Acq. mat. cons. e noleggio mat. tecnico				
01/04/03	Spese rappresentanza				
01/04/09	Manutenz. ord. immobili e spese cond.nio				
01/04/10	Spese postali e telegrafiche				
01/04/14	Manutenzione macchine e mobili ufficio				
01/04/15	Anticipi diversi per servizi (all'A.M.)				
01/04/18	Rimborsi personale volontario				
01/04/19	Spese per trasporti personale				
01/04/20	Premi di assicurazione immobili				
01/04/21	Spese legali e tecniche				
	TOTALE CATEGORIA 4^				

USCITE

PASSIVI		GESTIONE DI CASSA				TOTALE RESIDUI PASSIVI TERMINE ESERCIZIO
VARIAZIONI		PREVISIONI	PAGAMENTI	DIFFERENZE RISPETTO ALLE PREVISIONI		
IN PIU' (10+13)	IN MENO (10-13)			in più (17-16)	in meno (16-17)	
14	15	16	17	18	19	20
		3.000.000	2.062.790		937.210	
		3.000.000	2.062.790		937.210	
		1.000.000			1.000.000	
		1.000.000	710.990		284.010	
		1.000.000	2.941.872		558.128	
		2.000.000			2.500.000	
		10.000.000	12.298.500	2.298.500		
		1.000.000	1.500.000		1.500.000	
		8.000.000	7.381.187		618.813	
		63.000.000	32.600.000		10.400.000	
		1.000.000	570.000		430.000	
		3.250.000	3.250.000			
		3.000.000	2.333.600		466.400	
		99.250.000	83.791.149	2.298.500	17.757.351	



IL PRESIDENTE  
Gen. S.A. (a) Enrico Ripamonti

*Handwritten signature*

CODIC	CAPITOLO	GEST			
	DENOMINAZIONE	INIZIALI	PREVISIONI		DEFINITIVE
			in aumento (4-1) 2	in diminuzione (1-4) 3	
	<b>CATEGORIA 6^</b>				
	<b>TRASFERIMENTI AGLI ORFANI</b>				
01/06/0	Contributi scolastici agli Orfani	1.150.000.000		50.000.000	1.100.000.000
01/06/07	Borse di studio agli Orfani	100.000.000			100.000.000
	<b>TOTALE CATEGORIA 6^</b>	<b>1.250.000.000</b>		<b>50.000.000</b>	<b>1.200.000.000</b>
	<b>CATEGORIA 7^</b>				
	<b>ONERI FINANZIARI</b>				
01/07/02	Spese e commissioni bancarie	1.000.000			1.000.000
	<b>TOTALE CATEGORIA 7^</b>	<b>1.000.000</b>			<b>1.000.000</b>
	<b>CATEGORIA 8^</b>				
	<b>ONERI TRIBUTARI</b>				
01/08/01	Imposte, tasse e tributi vari	140.000.000	20.000.000		160.000.000
	<b>TOTALE CATEGORIA 8^</b>	<b>140.000.000</b>	<b>20.000.000</b>		<b>160.000.000</b>
	<b>CATEGORIA 9^</b>				
	<b>POSTE CORRETTIVE E COMPEN- SATIVE DI ENTRATE CORRENTI</b>				
01/09/01	Restituzione e rimborsi (dietimi)	5.000.000			5.000.000
01/09/02	Rimborsi vari	2.000.000	18.000.000		20.000.000
	<b>TOTALE CATEGORIA 9^</b>	<b>7.000.000</b>	<b>18.000.000</b>		<b>25.000.000</b>
	<b>CATEGORIA 10^</b>				
	<b>SPESE NON CLASSIFICABILI IN ALTRE VOCI</b>				
01/10/02	Fondi di riserva				
01/10/04	Oneri vari straordinari				
	<b>TOTALE CATEGORIA 10^</b>				
	<b>TOTALE TITOLO I</b>	<b>1.494.000.000</b>	<b>44.250.000</b>	<b>50.000.000</b>	<b>1.488.250.000</b>

<b>IONE DI COMPETENZA</b>				
<b>SOMME IMPEGNATE</b>				
PAGATE	DA PAGARE (7-5)	TOTALI IMPEGNATI (5+6)	DIFFERENZE RISPETTO ALLE PREVISIONI	
			in più (7-4)	in meno (4-7)
5	6	7	8	9
1.012.100.000		1.012.100.000		87.900.000
84.800.000		84.800.000		15.200.000
1.096.900.000		1.096.900.000		103.100.000
4.356		4.356		995.644
4.356		4.356		995.644
179.922.153		179.922.153	19.922.153	
179.922.153		179.922.153	19.922.153	
34.939.134		34.939.134	29.939.134	
20.497.595		20.497.595	497.595	
55.436.729		55.436.729	30.436.729	
1.418.117.177		1.418.117.177	52.657.382	122.790.285



IL PRESIDENTE  
S.A. (a) Enrico Ripamonti

*W*

CODIC	CAPITOLO	GESTIONE DI RESIDUI			
	DENOMINAZIONE	RESIDUI ALL'INIZIO DELL' ESERCIZIO	PAGATI	DA PAGARE (13-11)	TOTALI (11+12)
		10	11	12	13
	<b>CATEGORIA 6^</b>				
	<b>TRASFERIMENTI AGLI ORFANI</b>				
01/06/0	Contributi scolastici agli Orfani				
01/06/07	Borse di studio agli Orfani				
	<b>TOTALE CATEGORIA 6^</b>				
	<b>CATEGORIA 7^</b>				
	<b>ONERI FINANZIARI</b>				
01/07/02	Spese e commissioni bancarie				
	<b>TOTALE CATEGORIA 7^</b>				
	<b>CATEGORIA 8^</b>				
	<b>ONERI TRIBUTARI</b>				
01/08/01	Imposte, tasse e tributi vari				
	<b>TOTALE CATEGORIA 8^</b>				
	<b>CATEGORIA 9^</b>				
	<b>POSTE CORRETTIVE E COMPEN- SATIVE DI ENTRATE CORRENTI</b>				
01/09/01	Restituzione e rimborsi (dietimi)				
01/09/02	Rimborsi vari				
	<b>TOTALE CATEGORIA 9^</b>				
	<b>CATEGORIA 10^</b>				
	<b>SPESE NON CLASSIFICABILI IN ALTRE VOCI</b>				
01/10/02	Fondi di riserva				
01/10/04	Onceri vari straordinari				
	<b>TOTALE CATEGORIA 10^</b>				
	<b>TOTALE TITOLO I</b>				

PASSIVI		GESTIONE DI CASSA				TOTALE
VARIAZIONI		PREVISIONI	PAGAMENTI	DIFFERENZE RISPETTO ALLE PREVISIONI		RESIDUI PASSIVI TERMINE ESERCIZIO
IN PIU' (10+13)	IN MENO (10-13)			in più (17-16)	in meno (16-17)	
14	15	16	17	18	19	20
		1.108.000.000	1.012.100.000		87.900.000	
		100.000.000	84.000.000		15.200.000	
		1.200.000.000	1.096.900.000		103.100.000	
		1.000.000	4.356		995.644	
		1.000.000	4.356		995.644	
		160.000.000	179.922.153	19.922.153		
		160.000.000	179.922.153	19.922.153		
		5.000.000	34.939.134	29.939.134		
		20.000.000	20.497.595	497.595		
		25.000.000	55.436.729	30.436.729		
		1.488.250.000	1.418.117.177	52.657.382	122.790.205	



IL PRESIDENTE  
S.A. (a) Bracco Ripamonti

*W*

CODICE	CAPITOLO	GEST			
	DENOMINAZIONE	INIZIALI	PREVISIONI		DEFINITIVE
			in aumento (1-1)	in diminuzione (1-1)	
		1	2	3	4
	<b>TITOLO II</b>				
	SPESE IN CONTO CAPITALE				
	CATEGORIA 11				
	ACQUISIZIONE BENI DI USO				
	DUREVOLE ED OPERE IMMOBILIARI				
02/11/02	Grande manutenzione immobili	10.000.000	15.000.000		25.000.000
	<b>TOTALE CATEGORIA 11^</b>	<b>10.000.000</b>	<b>15.000.000</b>		<b>25.000.000</b>
	CATEGORIA 13^				
	PARTECIPAZIONE E ACQUISTO				
	DI VALORE MOBILIARE				
02/13/03	Acquisto titoli C.P. e C.F. + C.O.	4.857.020.000		201.115.000	4.655.905.000
	<b>TOTALE CATEGORIA 13^</b>	<b>4.857.020.000</b>		<b>201.115.000</b>	<b>4.655.905.000</b>
	<b>TOTALE TITOLO II</b>	<b>4.867.020.000</b>	<b>15.000.000</b>	<b>201.115.000</b>	<b>4.689.905.000</b>
	<b>TITOLO IV</b>				
	PARTITE DI GIRO				
	CATEGORIA 21^				
	SPESE AV. NAT. DI PART. DI GIRO				
04/21/01	Ritornate erariali	10.000.000			10.000.000
04/21/06	Partite in conto sospeso	10.000.000			10.000.000
	<b>TOTALE CATEGORIA 21^</b>	<b>20.000.000</b>			<b>20.000.000</b>
	<b>TOTALE TITOLO IV</b>	<b>20.000.000</b>			<b>20.000.000</b>
	<b>RIEPILOGO DEI TITOLI</b>				
	<b>TITOLO I</b>	<b>1.494.000.000</b>	<b>44.250.000</b>	<b>50.000.000</b>	<b>1.488.250.000</b>
	<b>TITOLO II</b>	<b>4.867.020.000</b>	<b>15.000.000</b>	<b>201.115.000</b>	<b>4.689.905.000</b>
	<b>TITOLO IV</b>	<b>20.000.000</b>			<b>20.000.000</b>
	<b>TOTALE DELLE SPESE</b>	<b>6.381.020.000</b>	<b>59.250.000</b>	<b>251.115.000</b>	<b>6.189.155.000</b>



IONE DI COMPETENZA				
SOMME IMPEGNATE				
PAGATE	DA PAGARE (7-5)	TOTALI IMPEGNATI (5+6)	DIFFERENZE RISPETTO ALLE PREVISIONI	
			in più (7-4)	in meno (4-7)
5	6	7	8	9
24.398.337		24.398.337		601.663
24.398.337		24.398.337		601.663
5.706.929.541		5.706.929.541	1.051.024.541	
5.706.929.541		5.706.929.541	1.051.024.541	
5.731.327.878		5.731.327.878	1.051.024.541	601.663
10.859.600		10.859.600	859.600	
6.000.000		6.000.000		4.000.000
16.859.600		16.859.600	859.600	4.000.000
16.859.600		16.859.600	859.600	4.000.000
1.418.117.177		1.418.117.177	52.657.382	122.798.285
5.731.327.878		5.731.327.878	1.051.024.541	601.663
16.859.600		16.859.600	859.600	4.000.000
7.166.304.655		7.166.304.655	1.104.541.523	127.391.868



IL PRESIDENTE  
S.A. (a) Enrico Ripamonti

*[Handwritten signature]*

CODICE	CAPITOLO	GESTIONE DI RESIDUI			
	DENOMINAZIONE	RESIDUI ALL'INIZIO DELL' ESERCIZIO	PAGATI	DA PAGARE (13-11)	TOTALI (11+12)
		10	11	12	13
	<b>TITOLO II</b>				
	SPESE IN CONTO CAPITALE				
	CATEGORIA 11^				
	ACQUISIZIONE BENI DI USO DUREVOLE ED OPERE IMMOBILIARI				
02/11/02	Grande manutenzione immobili				
	<b>TOTALE CATEGORIA 11^</b>				
	CATEGORIA 13^				
	PARTECIPAZIONE E ACQUISTO DI VALORE MOBILIARE				
02/13/03	Acquisto titoli C.P. e C.F. + C.O.				
	<b>TOTALE CATEGORIA 13^</b>				
	<b>TOTALE TITOLO II</b>				
	<b>TITOLO IV</b>				
	PARTITE DI GIRO				
	CATEGORIA 21^				
	SPESE AV. NAT. DI PART. DI GIRO				
04/21/01	Ritenute erariali				
04/21/06	Partite in conto sospeso				
	<b>TOTALE CATEGORIA 21^</b>				
	<b>TOTALE TITOLO IV</b>				
	<b>RIEPILOGO DEI TTOLI</b>				
	TITOLO I				
	TITOLO II				
	TITOLO IV				
	<b>TOTALE DELLE SPESE</b>				

PASSIVI		GESTIONE DI CASSA				TOTALE RESIDUI PASSIVI TERMINE ESERCIZIO
VARIAZIONI		PREVISIONI	PAGAMENTI	DIFFERENZE RISPETTO ALLE PREVISIONI		
IN PIU' (10+13)	IN MENO (10-13)			in più (17-16)	in meno (16-17)	
14	15	16	17	18	19	20
		25.000.000	24.398.337		601.663	
		<b>25.000.000</b>	<b>24.398.337</b>		<b>601.663</b>	
		4.655.905.000	5.706.929.541	1.051.024.541		
		<b>4.655.905.000</b>	<b>5.706.929.541</b>	<b>1.051.024.541</b>		
		<b>4.680.905.000</b>	<b>5.731.327.878</b>	<b>1.051.024.541</b>	<b>601.663</b>	
		10.000.000	10.859.600	859.600		
		<b>10.000.000</b>	<b>10.859.600</b>		<b>4.000.000</b>	
		<b>20.000.000</b>	<b>16.859.600</b>	<b>859.600</b>	<b>4.000.000</b>	
		<b>20.000.000</b>	<b>16.859.600</b>	<b>859.600</b>	<b>4.000.000</b>	
		1.488.250.000	1.418.117.177	52.657.382	122.790.205	
		<b>4.680.905.000</b>	<b>5.731.327.878</b>	<b>1.051.024.541</b>	<b>601.663</b>	
		<b>20.000.000</b>	<b>16.859.600</b>	<b>859.600</b>	<b>4.000.000</b>	
		<b>6.189.155.000</b>	<b>7.166.304.655</b>	<b>1.104.541.523</b>	<b>127.391.868</b>	



IL PRESIDENTE  
G. S.A. (a) Enrico

*(Handwritten signature)*

QUADRO RIASSUNTIVO BILANCIO CONSUNTIVO ANNO 1998

ENTRATA	COMPETENZA	CASSA	SPESA	COMPETENZA	CASSA
<b>TITOLO I</b>			<b>TITOLO I</b>		
<b>ENTRATE CONTRIBUTIVE</b>			<b>SPESE CORRENTI</b>		
Cat. 1 Aliquote Contributive	400.141.890	400.141.890	Cat. 2 Oneri per il personale	2.062.790	2.062.790
<b>TOTALE TITOLO I</b>	<b>400.141.890</b>	<b>400.141.890</b>	Cat. 4 Acquisto beni cons. e serv.	83.791.149	83.791.149
<b>TITOLO II</b>			Cat. 6 Contributi agli Orfani	1.096.900.000	1.096.900.000
<b>ENTRATE DERIV. DA TRASF.</b>			Cat. 7 Oneri finanziari	4.356	4.356
Cat. 3 Trasferimenti dallo Stato	87.000.000	64.497.500	Cat. 8 Oneri Tributari	179.922.153	179.922.153
<b>TOTALE TITOLO II</b>	<b>87.000.000</b>	<b>64.497.500</b>	Cat. 9 Poste Correttive	55.436.729	55.436.729
<b>TITOLO III</b>			<b>TOTALE TITOLO I</b>	<b>1.418.117.177</b>	<b>1.418.117.177</b>
<b>ALTRE ENTRATE</b>			<b>TITOLO II</b>		
Cat. 8 Redditi e proventi patr.	1.008.466.717	1.008.960.967	<b>SPESE IN CONTO CAPITALE</b>		
Cat. 9 Recupero diversi	6.892.230	6.892.230	Cat. 11 Grande Manuten. immob.	24.398.337	24.398.337
Cat. 10 Altre voci	20.587.009	20.587.009	Cat. 13 Acquisto valori mobil.	5.706.929.541	5.706.929.541
<b>TOTALE TITOLO III</b>	<b>1.035.945.956</b>	<b>1.036.440.206</b>	<b>TOTALE TITOLO II</b>	<b>5.731.327.878</b>	<b>5.731.327.878</b>
<b>TITOLO IV</b>			<b>TITOLO IV</b>		
<b>ENTRATE PER ALIENAZIONE</b>			<b>PARTITE DI GIRO</b>		
<b>DI BENI PATRIMONIALI</b>			Cat. 21 Partite di giro	16.859.600	16.859.600
Cat. 13 Realizzo di valori mobil.	5.817.452.993	5.817.452.993	<b>TOTALE TITOLO IV</b>	<b>16.859.600</b>	<b>16.859.600</b>
<b>TOTALE TITOLO IV</b>	<b>5.817.452.993</b>	<b>5.817.452.993</b>			
<b>TITOLO VII</b>					
<b>PARTITE DI GIRO</b>					
Cat. 22 Partite di giro	16.859.600	16.859.600			
<b>TOTALE TITOLO VII</b>	<b>16.859.600</b>	<b>16.859.600</b>			
<b>TOTALE DELLE ENTRATE</b>	<b>7.357.400.439,0</b>	<b>7.335.392.189,0</b>	<b>TOTALE DELLE SPESE</b>	<b>7.166.304.655,0</b>	<b>7.166.304.655,0</b>

**SITUAZIONE PATRIMONIALE,  
CONTO ECONOMICO E SITUAZIONE  
AMMINISTRATIVA AL 31 DICEMBRE 1998**

SITUAZIONE AMMINISTRATIVA ANNO 1998 - AVANZO DI AMMINISTRAZIONE E CASSA

ENTRATA	COMPETENZA	CASSA	S P E S A	COMPETENZA	CASSA
Totale delle entrate	7.357.400.439	7.335.392.180	Totale delle spese	7.166.304.655	7.166.304.655
Avanzo di amministr. iniziale al 1-1-98 :	98.731.676		Disavanzo di amministrazione		
Fondo iniziale di cassa al 1-1-98:		28.931.096			
<b>TOTALE GENERALE</b>	<b>7.456.132.115</b>	<b>7.364.323.285</b>	<b>TOTALE GENERALE</b>	<b>7.166.304.655</b>	<b>7.166.304.655</b>
<u><b>RISULTATI DIFFERENZIALI</b></u>			<u><b>RISULTATI DIFFERENZIALI</b></u>		
Disavanzo di amministrazione			Avanzo di amministrazione '98	289.827.460	
Avanzo di cassa			Avanzo di cassa		198.018.630
<b>TOTALE A PAREGGIO</b>	<b>7.456.132.115</b>	<b>7.364.323.285</b>	<b>TOTALE A PAREGGIO</b>	<b>7.456.132.115</b>	<b>7.364.323.285</b>

Situazione Patrimoniale Esercizio 1998

ATTIVITA'	CONSISTENZE		DIFFERENZE		PASSIVITA'	CONSISTENZE		DIFFERENZE	
	al 1/1/98	al 31/12/98	in più	in meno		al 1/1/98	al 31/12/98	in più	in meno
<b>DISPONIBILITA' LIQUIDE</b>					<b>DEBITI DI TESORERIA</b>				
Banca	10.222.883	95.857.610	85.634.727		RESIDUI PASSIVI				
Conto Corrente Postale	18.708.213	102.161.020	83.452.807		DEBITI BANCARI E FINANZIARI				
Totale	28.931.096	198.018.630	169.087.534		RIMANENZE PASSIVE DI ESERC.				
<b>RESIDUI ATTIVI</b>					FONDI DI ACCANTONAMENTI				
Crediti diversi	69.800.580	91.808.830	22.008.250		POSTE RETTIF. DELL'ATTIVO				
<b>CREDITI BANCARI E FINANZ.</b>									
<b>RIMANENZE ATTIVE DI ESERC.</b>					<b>TOTALE PASSIVITA'</b>				
Ratei interessi titoli	275.801.470	90.371.300	185.430.170		<b>PATRIMONIO NETTO</b>				
<b>INVESTIMENTI MOBILIARI</b>					<b>TOTALE A PAREGGIO</b>				
Titoli Conto Proprietà (Alleg. 3)	7.505.046.804	7.391.101.852	113.944.952		<b>CONTI D'ORDINE</b>				
<b>IMMOBILI</b>					Valori depositati a cauzione (1)				
Edifici (Alleg. 5)	617.880.431	642.278.768	24.398.337		Titoli Conto fondazione (Alleg. 4)				
<b>IMMOBILIZZAZIONI TECNICHE</b>					Totale Conto d'ordine				
Macchine ufficio	1.090.950	1.090.950							
<b>ALTRI COSTI PLURIENNALI</b>									
<b>TOTALE ATTIVITA'</b>									
	8.498.551.331	8.414.670.330	83.881.001						
<b>DEFICIT PATRIMONIALE</b>									
<b>TOTALE A PAREGGIO</b>									
	8.498.551.331	8.414.670.330	83.881.001						
<b>CONTI D'ORDINE</b>									
Valori depositati a cauzione (1)	20.265.661	19.587.161	678.500						
Titoli Conto fondazione (Alleg. 4)	96.705.310	100.805.310	4.100.000						
Totale Conto d'ordine	116.970.971	120.392.471	3.421.500						

(1) I valori depositati a cauzione degli inquilini sono stati investiti in BOT annuale da 20 milioni con interessi da destinare agli inquilini stessi come da delibera CdA n. del . La consistenza al 31/12/1998 è rappresentata da L. 19.321.500 costo titolo e L. 265.661 in cassa.

CONTO ECONOMICO ESERCIZIO 1998

PARTE I  
ENTRATE E SPESE FINANZIARIE CORRENTI

	IMPORTO COMPET.	IMPORTO
<b>TITOLO I - ENTRATE CONTRIBUTIVE</b>		
Cat. 1 - Aliquote contributive	400.141.890	2.062.790
<b>TITOLO II - ENTRATE TRASFERIM. CORRENTI</b>		
Cat. 3 - Trasferimenti dallo Stato	87.000.000	83.791.149
<b>TITOLO III - ALTRE ENTRATE</b>		
Cat. 8 - Redditi patrimoniali	1.008.466.717	1.096.900.000
Cat. 9 - Recuperi diversi	6.892.230	4.356
Cat. 10 - Altre voci	20.587.009	179.922.153
<b>TOTALE PARTE PRIMA - ENTRATE CORR. "1"</b>	<b>1.523.087.846</b>	<b>55.436.729</b>
<b>TITOLO I - SPESE CORRENTI</b>		
Cat. 2 - Oneri per il personale		2.062.790
Cat. 4 - Acquisto beni consumo e servizi		83.791.149
Cat. 6 - Contributi agli Orfani		1.096.900.000
Cat. 7 - Oneri finanziari		4.356
Cat. 8 - Oneri Tributari		179.922.153
Cat. 9 - Poste Corretive		55.436.729
<b>TOTALE PARTE PRIMA - SPESE CORRENTI "1"</b>		<b>1.418.117.177</b>

PARTE II  
COMPONENTI CHE NON DANNO LUOGO A MOVIMENTI FINANZIARI

	IMPORTO	IMPORTO
<b>A - ENTRATE ACCERTATE IN PREC. ESERCIZI</b>		
<b>B - PRODUZIONI INTERNE</b>		
<b>C - TRASFERIMENTI ATTIVI IN NATURA</b>		
<b>D - VARIAZIONI PATRIMONIALI STRAORDINARIE</b>		
<b>E - SPESE IMPEGNATE COMP. ESERC. SUCC.</b>		
<b>F - RATEI ATTIVI INTERESSI TITOLI</b>		
<b>TOTALE PARTE SECONDA - "2"</b>		
<b>TOTALE GENERALE - "1+2"</b>	1.523.087.846	185.430.170 (1)
<b>DISAVANZO ECONOMICO</b>	83.881.001	3.421.500 (2)
<b>TOTALE A PAREGGIO</b>	1.606.968.847	1.606.968.847
<b>A - SPESE COMP. PRECEDENTI ESERCIZI</b>		
<b>B - PRODUZIONI INTERNE</b>		
<b>C - TRASFERIMENTI PASSIVI IN NATURA</b>		
<b>D - AMMORTAMENTI E DEPERIMENTI</b>		
<b>E - SVALUTAZIONI E DEPREZZAMENTI</b>		
<b>F - ACCANTONAMENTI PER ONERI COMP.</b>		
<b>G - QUOTA ADEGUAMENTO FONDO PERS.</b>		
<b>H - VARIAZIONI PATRIMONIALI STRAORDINARIE</b>		
Ratei attivi interessi titoli		185.430.170 (1)
Sopravvenienze passive		3.421.500 (2)
<b>TOTALE PARTE SECONDA - "2"</b>		
<b>TOTALE GENERALE - "1+2"</b>	1.606.968.847	1.606.968.847
<b>AVANZO ECONOMICO</b>		
<b>TOTALE A PAREGGIO</b>	1.606.968.847	1.606.968.847

NOTA (1) = Differenza in meno (pag.9)

(2) = Differenza per acquisto Tit. conto fondazioni (pag.9)



Residui Attivi Esercizio Finanziario 1998

DESCRIZIONE	ATTIVI
<p style="text-align: center;"><b>Residui anni precedenti</b></p> <p>Cap. 02/03/01: Contributi a carico dello Stato                      Cap. 03/08/01: Affitti immobili                      Cap. 03/09/01: Anticipi per riscaldamento</p>	<p style="text-align: right;">64.500.000                      5.300.580</p>
<p style="text-align: center;"><b>Totale Residui anni precedenti</b></p>	<p style="text-align: right;">69.800.580</p>
<p>Riscossi nell'esercizio in corso                      Cap. 02/03/01: Da riscuotere nell'esercizio succ.</p>	<p style="text-align: right;">69.798.080                      2.500</p>
<p style="text-align: center;"><b>Residui dell'esercizio in corso</b></p>	
<p>Cap. 02/03/01: Contributi Ministeriali                      Cap. 03/08/01: Affitti immobili (Alleg. 5)</p>	<p style="text-align: right;">87.000.000                      4.806.330</p>
<p style="text-align: center;"><b>Totale Residui in corso</b></p>	<p style="text-align: right;">91.806.330</p>
<p style="text-align: center;"><b>ancora da riscuotere</b></p>	<p style="text-align: right;">2.500</p>
<p style="text-align: center;"><b>Totale complessivo</b></p>	<p style="text-align: right;">91.808.830</p>

SITUAZIONE AMMINISTRATIVA AL 31/12/98

Consistenza della cassa all'inizio dell'esercizio		£	28.931.096
<b>RISCOSSIONI :</b>			
In conto competenza	£	7.265.594.109	
In conto residui	£	<u>69.798.080</u>	
	£		7.335.392.189
<b>PAGAMENTI :</b>			
In conto competenza	£	7.166.304.655	
In conto residui	£	<u>0</u>	
	£		7.166.304.655
Consistenza della cassa alla fine dell'esercizio		£	<u>198.018.630</u>
<b>RESIDUI ATTIVI :</b>			
Degli esercizi precedenti	£	2.500	
Dell'esercizio	£	<u>91.806.330</u>	
	£		91.808.830
<b>RESIDUI PASSIVI :</b>			
Degli esercizi precedenti	£	<u>0</u>	
Dell'esercizio	£	<u>0</u>	
	£		0
<b>AVANZO (O DISAVANZO) DA APPLICARE AL BILANCIO DELL'ESERCIZIO SUCCESSIVO</b>		£	<u>289.827.460</u>

Segue Alleg. 1

**TABELLA ORDINATIVA E ORGANICA DELL'O.N.F.A.**  
**AL 31/12/98**

**SEGRETARIO GENERALE**

(sede vacante attesa Decreto Ministeriale)  
**Gen.Brig.A.A.r.s.(r) Giorgio DANESE (1)**

**SEGRETERIA**

Capo Segreteria: **Aiut. Antonio ORLANDO (2)**  
Addetti: **2 Avieri di Leva (2)**

**ASSISTENZA**

Capo Ufficio: **Col. A.A.r.s. (a) Adalberto BOCCITTO (1)**  
Addetto: **Cap. A.R.U.S. (a) Luigi CAGNOLATI (1)**  
Addetto: **M.llo (a) Adriano POLITO (1)**

**PATRIMONIO E BILANCIO**

Capo Ufficio: **Col.G.A.R.A.T. (a) Marcello DOMPE' (1)**  
Addetto: **Massimo FERRARELLI (1) (tempo parziale)**

**RAGIONERIA**

Cassiere: **Aiut (a) Vittorio PACELLA (1)**  
Tesoriere: **Aiut. (a) Andrea ORLANDO (1)**  
Addetto: **O.M.I. Eufemia PINNERI (2)**

**ARCHIVIO STORICO**

Capo Ufficio: **Vacante**

- (1) Collaboratore in quiescenza  
(2) Dipendente Amministrazione Difesa

IL PRESIDENTE  
Gen.S.A.(a) Enrico RIPAMONTI



**TABELLA ORDINATIVA E ORGANICA DELL'O.N.F.A.**  
**AL 31/12/98**

**1. CONSIGLIO DI AMMINISTRAZIONE (DATA SCADENZA = 28/2/2001)**

GEN. S.A. (a)	E.RIPAMONTI	PRESIDENTE
GEN. Sq.(a)	G.PROIETTI	VICE PRESID.
Brig.Gen. C.C.r.c.	G.P.PETTA	membro
Brig.Gen. C.S.A.	M.CARBONI	“
Brig.Gen. A.A.r.s.	M.TANCREDI	“
Brig.Gen. G.A.r.i.	R.CLERICI BAGOZZI	“
Col. C.C.r.c.	R.MEUTI	“
Capp.Mil.Capo	DON M.TRAMONTANA	

**2. COLLEGIO REVISORI CONTI (DATA SCADENZA = 21/2/1998)**

Brig.Gen C.C.r.c	G.METALLO	(PRESIDENTE.)
Dr (Min.Tesoro).	A.CUZZOLI	membro
Dot.sa(Min.Tesoro)	M.D.CARNEVALE	“ (SUPLENTE)
COL. C.C.r.c.	R.DELZIO	“
COL. C.C.r.c.	N.V.D.DACHENAUSEN	“ (SUPLENTE)

NOTE

TUTTI I COMPONENTI DEL CONSIGLIO DI AMMINISTRAZIONE E DEL COLLEGIO DEI REVISORI DEI CONTI PRESTANO LA LORO OPERA GRATUITAMENTE (ART. 14 E 33 DELLO STATUTO DELL'O.N.F.A.).

TUTTI I COMPONENTI SONO NOMINATI CON DECRETO DEL MINISTRO DELLA DIFESA AD ECCEZIONE DEL PRESIDENTE DEL CONSIGLIO DI AMMINISTRAZIONE NOMINATO CON DECRETO DEL PRESIDENTE DELLA REPUBBLICA.

IL PRESIDENTE  
Gen.S.A.(a) Enrico RIPAMONTI



Assistenza Indiretta - Consuntivo di spesa Es. Finanz. 1998

CONTRIBUTI ASSISTENZIALI	N°ASSISTITI al 01/07/98	QUOTA PRO CAPITE	TOTALI
<b>SCOLASTICI</b>			
Scuola Materna e Scuola Elementare	88	L. 1.500.000	L. 132.000.000
Scuola Media Inferiore	73	L. 1.800.000	L. 131.400.000
Corsi di recupero		L. 1.000.000	
Scuola Media Superiore	196	L. 2.000.000	L. 392.000.000
<b>UNIVERSITARI</b>			
Iscrizione	29	L. 800.000	L. 23.200.000
Frequenza 1°anno	23	L. 1.550.000	L. 35.650.000
Frequenza anni succ.	78	L. 2.350.000	L. 183.300.000
<b>PARTICOLARI</b>			
Disabili studenti	6	L. 4.800.000	L. 28.800.000
Disabili in prosecuzione cure	15	L. 2.700.000	L. 40.500.000
Integrazioni	2		L. 2.050.000
Fine Assistenza	24	L. 1.800.000	L. 43.200.000
<b>TOTALI</b>	532		L. 1.012.100.000
Borse di Studio aggiuntive a laureati e diplomati	49		L. 84.800.000
<b>TOT. GEN. ASS. IND.</b>	581		1.096.900.000

TITOLI CONTO PROPRIETA' CONSUNTIVO - ANNO 1998 ALLEG. 3

	DENOMINAZIONE	CONSISTENZA		DIFFERENZA	CEDOLA	REDDITO LORDO '98	ONERI FISCALI
		VAL. NOM.	VAL. REALIZZO				
	SCADENZE '98	cap.E=04/13/03				cap.E=03/08/02	cap.S=01/08/01
1	CTZ 29/2/96 - 27/2/98	1.000.000.000	836.500.000	163.500.000		163.500.000	20.812.500
2	BTP 10 - 1/8/93 - 98	1.200.000.000	1.168.920.000	43.080.000	120.000.000	163.080.000	15.000.000
3	CTZ 30/8/96-98	800.000.000	704.000.000	96.000.000		96.000.000	14.660.000
4	BTP 12 - 18/9/91 - 98	710.000.000	681.600.000	28.400.000	86.200.000	113.600.000	10.660.000
5	BOT ANNUALE 9/97-98	1.000.000.000	948.000.000	52.000.000		52.000.000	
6	BOT ANNUALE 12/97-98	600.000.000	480.752.993	19.247.007		19.247.007	2.189.969
7	BOT Trim. 1/8/98 1/11/98			11.300.000		11.300.000	1.568.983
(1)	TOT. SCADENZE '98	6.210.000.000	5.796.472.993		205.200.000	618.727.007	64.871.442
	ACQUISTI '98	VAL. COSTO					
		cap.S=02/13/03					
1	BOT Trim. 1/8/98 - 1/11/98						
2	BOT Trim. 1/11/98 - 1/2/99	1.000.000.000	990.400.000	9.600.000	8.250.864	9.600.000	1.348.136
3	BTP4 1/9/98 - 2001	1.000.000.000	1.014.166.166	-14.166.166			
4	BOT Sem. 30/10/98 30/4/99	1.000.000.000	981.900.000	18.100.000	15.621.629	18.100.000	2.478.371
5	BTP4.5 7/98 - 2001	1.000.000.000	1.018.371.875	-18.371.875			
6	BOT Annuale 12/98 - 99	700.000.000	678.893.000	21.107.000	18.331.378	21.107.000	2.776.622
7	BTP 5% 1/98-2001	10.000.000	10.097.000	-97.000	218.760	260.000	31.280
(2)	TOT. ACQUISTI '98	6.710.000.000	6.682.528.041		42.422.621	49.057.000	6.634.379
	VARIAZIONI '98	-500.000.000					
	SCADENZE ANNI SUCC.						
6	IT ENEL FLR - 29/11/89 - 99	1.000.000.000	1.000.268.811		54.205.600	54.205.600	
7	BTP 6 - 15/2/97 - 2000	1.000.000.000	966.000.000		52.600.000	60.000.000	7.600.000
8	BTP 9.50 - 1/2/96 - 2001	110.000.000	108.616.000		9.183.760	10.460.000	1.266.260
9	BTP 6.25 - 1/1/97 - 2002	100.000.000	99.760.000		6.468.760	6.260.000	781.260
10	BTP 9.5 - 1/2/96 - 2006	500.000.000	502.760.000		41.562.500	47.600.000	6.937.500
	TOTALI ANNI SUCCESSIVI	2.710.000.000	2.697.273.811		162.920.600	178.406.600	15.486.000
	TOT. TITOLI 1/1/98	7.920.000.000	7.606.046.804				
	TOTALE TIT. 31/12/98	7.420.000.000	7.391.101.852				
	VARIAZIONI '98	-500.000.000	-113.944.952				
	TOTALE REDDITI '98					846.189.607	
	TOT. ONERI FISCALI						86.990.821

(1) La differenza tra il totale scadenze '98 calcolato in questo quadro e il rientro titoli alla scadenza (04/13/03) riportato a pag.3 è relativa a:

£.20.000.000 deposito cauzionale inquilini (vds.all.4)  
£.980.000 titoli conti fondazioni rientrati da Banca Italia (vds. All. 4)

(2) La differenza tra il totale acquisti '98 calcolato in questo quadro e l'acquisto titoli 02/13/03 di pag.6 è relativa a:

£.19.321.500 deposito cauzionale inquilini (vds.all.4)  
£.5.080.000 titolo conto fondazioni. (vds. All.4)



RATEI TITOLI CONTO PROPRIETA' - Alleg. 3a

	TITOLO	SCADENZE CEDOLE	IMPORTO TOT. CEDOLE SEM.	DATA DI RISCOSSIONE	RATEI ATTIVI INTERESSI 1998
BTP9,5 1-2-96/2001	110.000.000	1/2 1/8	5.225.000	1-2-99	4.354.170
BTP9,5 1-2-98/2006	500.000.000	1/2 1/8	23.750.000	1-2-99	19.791.670
BTP6,25 1-1-97/2001	100.000.000	1/1 1/7	3.125.000	1-1-99	3.125.000
BTP6 15-2-97/2000	1.000.000.000	15/2 15/8	30.000.000	15-2-99	22.500.000
ENEL 29-11-89/99	1.000.000.000	29/5 29/11	27.102.800	29-5-99	4.517.130
BTP4 1-9-98/2001	1.000.000.000	1/3 1/9	20.000.000	1-3-99	13.333.330
BTP4,5 1-7-98/2001	1.000.000.000	1/1 1/7	22.500.000	1-1-99	22.500.000
BTP5 1-1-98/2001	10.000.000	1/1 1/7	250.000	1-1-99	250.000
				<b>TOTALE</b>	<b>90.371.300</b>


**TOTALE GENERALE 90.371.300**



CONSUNTIVO TITOLI CONTO FONDAZIONE - ANNO 1998 - ALLEG.4

DENOMINAZIONE FONDAZIONI	CONSISTENZA		DIFFERENZA VAL.N-VAL.C	CEDOLE	REDDITO		ONERI FISCALI cap S=07/08/01
	AL VALORE NOMI	AL VAL. COSTO			LORDO '98	NETTO	
SCADENZE '98							
REND. IT. 5%	900.000	900.000			24600		
ACQUISTI '98							
6 CCT 6 1998-2001	5.000.000	5.000.000	-80.000	109.375	125.000		16.828
SCADENZE ANNI SUCC.							
1 CCT 1/3/92-98 IND. RICCIOLO + ALTRI	5.000.000	5.020.000	-20.000	293.124	336.000		41.876
2 CCT 1/10/93-2000 RICCIOLO	20.000.000	19.924.000	76.000	1.102.500	1.288.000		186.500
3 BTP 12.60 1/3/91-2001 (5X10MIL. +2X5MIL.) DONAZIONE MODALE HONORATI-RANIERI	60.000.000	60.000.000		6.562.500	7.500.000		937.500
4 BTP 7,75 - 1/12/96-2006 BALDINI-BEL TR. -BONOMI	10.000.000	10.406.000	-406.000	678.124	775.000		96.876
5 BTP 12 - 1/9/92-2002 BORDONI + ALTRI	400.000	376.310	23.690	42.000	46.000		3.000
TOTALE FONDAZIONI	100.400.000	100.806.310	-406.310	8.787.623	10.043.500		1.261.377
DEP. CAUZ. INQUILINI ACQUISTI '98	20.000.000	19.321.500	678.500		678.500		697.000(1)
TOTALE TITOLI AL 31/12/98	120.400.000	120.126.810					
TOTALE REDDITI '98					10.742.000		
TOT. ONERI FISCALI							1.358.677

(1) Titolo conto proprietà inquilini O.N.F.A. (Dep. Cauz.) con interessi da destinare agli inquilini stessi






BENI CHE PRODUCONO RENDITA	COSTO STORICO DI ACQUISIZIONE	VALORE PATRIMONIALE (1)	VALORE CATASTALE (2)	REDDITO DI COMPETENZA ANNO 1998	REDDITO DI CASSA ANNO 1998	RESIDUO ATTIVO al 31/12/98
1. APPARTAMENTO IN ROMA - VIA CARLO POLO N.4 DONAZIONE ZUCCARELLI - ANNO 1938	0	15.807.870	390.000.000	14.397.100	14.397.100	-
2. APPARTAMENTO IN ROMA - VIA DEI CORONARI N.222 DONAZIONE MARCHIONNI ANNO 1942	0	84.102.556	196.000.000	12.668.270	12.668.270	-
3. PALAZZINA IN ROMA - VIA GROSSI GONDI 87-89 ACQUISTO O.N.F.A. ANNO 1949	65.300.000	514.408.525	2.415.970.000	96.764.165	97.258.415	4.808.330
4. APPARTAMENTO IN ROMA - VIA BELLUNO N.5 DONAZIONE BALDI ANNO 1984	0	4.594.370	333.750.000	7.383.800	7.383.800	-
5. APPARTAMENTO IN SULMONA LARGO PALIZZE N.7 DONAZIONE SCIORE ANNO 1997	0	0	306.250.000	0	0	-
TOTALE	65.300.000	618.913.321	3.641.970.000	131.213.335	131.707.595	4.808.330
NUDA PROPRIETA'						
1. IMMOBILI E TERRENI VARI IN PISA E CASCINA - DONAZIONE BONI ANNO 1986	0	23.365.447	2.364.410.000	0	0	-
TOTALE GENERALE	65.300.000	642.278.768	6.006.380.000	131.213.335	131.707.595	4.808.330

NOTE


- (1) COSTO STORICO DI ACQUISIZIONE + SPESE IN CONTO CAPITALE - AGGIORNAMENTO 31 DICEMBRE 1998
- (2) AGGIORNAMENTO 1994
- (3) RENDITA DESTINATA A BORSE DI STUDIO
- (4) LA CASSA COMPRENDE L'INCASSO DEL RESIDUO ATTIVO AL 1/1/1998 DI L. 5.300.560
- (5) RENDITA = 20% DEL VALORE PATRIMONIALE



	CONSUNTIVO 1997	PREVISIONI 1998	CONSUNTIVO 1998	DIFFERENZA 1997 CONS. / PREV.	VARIAZIONE % CONS. / PREV.
1.	IRPEG 43.555.000	40.000.000	39.700.000	-300.000	-0,75%
2.	ICI 21.471.000	25.000.000	24.409.700	-590.300	-2,36%
3.	ONERI FISCALI REDDITI TITOLI CONTO PROPRIETA' E CONTO FONDAZIONE (ALLEGATI 3 E 4 AL BILANCIO) (1)	75.000.000	88.349.698	13.349.698	17,80%
4.	VARIE (IMPOSTE BOLLO ETC.) 7.802.648	20.000.000	27.462.755	7.462.755	37,31%
	TOTALE GENERALE ONERI FISCALI 154.843.199	160.000.000	179.922.153	19.922.153	12,45%

**NOTA**

(1) FINO AL 1996 GLI ONERI FISCALI DEI TITOLI C/P E C/F NON COMPARIVANO IN BILANCIO IN QUANTO I REDDITI VENIVANO ISCRITTI AL NETTO DEGLI ONERI E QUESTI ULTIMI VENIVANO VERSATI ALL'ERARIO DALL'ISTITUTO GESTORE DEL SERVIZIO DI CASSA DELL'O.N.F.A.



**OPERA NAZIONALE PER I FIGLI DEGLI AVIATORI**  
**RELAZIONE DEL COLLEGIO DEI REVISORI DEI CONTI SUL**  
**CONTO CONSUNTIVO RELATIVO ALL'ESERCIZIO**  
**FINANZIARIO 1998**

Il giorno 22 aprile 1999 si è riunito il Collegio dei Revisori dei Conti dell'Ente per procedere all'esame del conto consuntivo dell'anno 1998.

Sono presenti il Brigadier Generale CCrm Giovanni METALLO Presidente del Collegio, il Dott. Augusto CUZZOLI revisore effettivo.

Il Collegio prende in esame l'elaborato predisposto dall'Ente, in una modulistica adattata alle proprie esigenze, relativo al conto consuntivo 1998 le cui risultanze figurano in sintesi nei termini di seguito riportati.

**GESTIONE DI COMPETENZA**

**ENTRATE**

Titolo I	Entrate contributive	£. 400.141.890
Titolo II	Trasferimenti correnti	£. 87.000.000
Titolo III	Altre entrate	£. 1.035.945.956
Titolo IV	Alienazione beni	£. 5.817.452.993
Titolo V	Trasferimenti in conto capitale	£. =====
Titolo VI	Accensione di prestiti	£. =====
Titolo VII	Partite di giro	£. 16.859.600
	<b><u>Totale</u></b>	<b><u>£. 7.357.400.439</u></b>

**USCITE**

Titolo I	Spese correnti	£. 1.418.117.177
Titolo II	Spese in conto capitale	£. 5.731.327.878
Titolo III	Estinzione dei mutui	£. =====
Titolo IV	Partite di giro	£. 16.859.600
	<b><u>Totale</u></b>	<b><u>£. 7.166.304.655</u></b>
	Avanzo di competenza	£. 191.095.784
	<b><u>Totale a pareggio</u></b>	<b><u>£. 7.357.400.439</u></b>

**GESTIONE DEI RESIDUI**

Residui attivi 1998	£. 91.806.330
Residui attivi anni precedenti	£. 2.500
<b><u>Totale residui attivi</u></b>	<b>£. 91.808.830</b>
Residui passivi 1998	£. =====
Residui passivi anni precedenti	£. =====
<b><u>Totale residui passivi</u></b>	<b>£. =====</b>

**SITUAZIONE DI CASSA**

<b><u>Fondo</u></b> al 01/01/1998	£. 28.931.096
<b><u>Introiti:</u></b>	
Competenza	£. 7.265.594.109
Conto residui	£. 69.798.080
<b><u>Totale introiti</u></b>	<b>£. 7.364.323.285</b>
<b><u>Pagamenti:</u></b>	
Competenza	£. 7.166.304.655
Conto residui	£. =====
<b><u>Totale pagamenti</u></b>	<b>£. 7.166.304.655</b>
Rimanenza in cassa al 31/12/1998	£. 198.018.630

**SITUAZIONE PATRIMONIALE ...**

<b>ATTIVO</b>		<b>PASSIVO</b>		
Cassa	198.018.630	Debiti	===	===
Crediti vari	91.808.830	Accantonamenti	===	===
Ratei interessi	90.371.300	<b>TOTALE passività</b>	<b>===</b>	<b>===</b>
Titoli	7.391.101.852	Patrimonio netto	===	===
Immobili	642.278.768	Iniziale	8.498.551.331	===
Attrezzature	1.090.950	Decremento patrimonio	- 83.881.001	8.414.670.330
<b>TOTALE attività</b>	<b>8.414.670.330</b>	<b>TOTALE a pareggio</b>		<b>8.414.670.330</b>

Ai conti d'ordine risultano iscritti valori mobiliari in titoli per £. 100.805.310 riguardanti le fondazioni e donazioni modali e valori di terzi concernenti le cauzioni prestate dagli inquilini degli appartamenti di proprietà dell'Ente concessi in affitto e costituiti da titoli per £. 19.321.500 e £. 265.661 in contanti.

### CONTO ECONOMICO

<b>ENTRATE</b>		<b>USCITE</b>		
Entrate correnti	1.523.087.846	Spese correnti	===	1.418.117.177
Ratei	===		===	===
<b>TOTALE entrate</b>	<b>1.523.087.846</b>	Ratei attivi	===	185.430.170
Disavanzo economico	83.881.001	Sopravvenienze passive	===	3.421.500
<b>TOTALE a pareggio</b>	<b>1.606.968.847</b>	<b>TOTALE a pareggio</b>	===	<b>1.606.968.847</b>

### SITUAZIONE AMMINISTRATIVA AL 31/12/1998

Consistenza cassa	198.018.630
Residui attivi	91.808.830
Residui passivi	===
Avanzo ammin.	289.827.460

L'esame della relazione del Presidente e degli elaborati annessi, unitamente al riscontro della documentazione riflettente gli atti di gestione finanziaria formati dall'Ente, consente al Collegio dei Revisori di formulare in dettaglio le notazioni espresse di seguito.

Le colonne relative alle previsioni definitive riportano gli importi concernenti le variazioni al bilancio di previsione per l'esercizio finanziario 1998 debitamente approvate dal Ministero vigilante.

E' dato rilevare rispetto alla previsione definitiva uno scostamento per maggiore spesa di £. 19.922.153 sul capitolo 01/08/01 "imposte e tasse", di £. 2.298.500 sul capitolo 01/04/10 "spese postali e telegrafiche", di £. 29.939.134 sul capitolo 01/09/01 "restituzione e rimborsi" (dietimi), di £. 497.595 sul capitolo 01/09/02 "rimborsi vari" e di £. 1.051.024.541 "acquisto titoli". Al riguardo si ravvisa l'esigenza che il Consiglio di Amministrazione provveda a ratificare ciascuna delle suindicate maggiori spese impegnate rispetto alle previsioni.

La gestione di competenza si è conclusa con un avanzo di esercizio di £. 191.095.784.

La disponibilità di cassa a fine anno 1998 di £. 198.018.630 è data da £.95.857.610 giacenti sul c.c.b. e £. 102.161.020 giacenti sul c.c.p..

La situazione patrimoniale e il conto economico evidenziano un decremento patrimoniale di £. 83.881.001.

La situazione amministrativa evidenzia un avanzo di amministrazione di £. 289.827.460.

Dall'apposito prospetto predisposto dall'Ente si evince che la consistenza del patrimonio mobiliare, espressa in valore nominale, fa registrare a fine anno un decremento di £. 500.000.000 per i titoli di proprietà (da £. 7.920.000.000 a £. 7.420.000.000). La consistenza espressa al valore di costo fa registrare invece un

decremento di £. 113.944.952. In merito, dovendosi considerare che le rendite del patrimonio mobiliare continuano a costituire la fonte principale di finanziamento preordinata al raggiungimento dei fini istituzionali dell'Ente, il Collegio ritiene che sia necessario privilegiare ogni azione ritenuta utile per conservare nel tempo il valore reale delle rendite stesse allo scopo di garantire agli Orfani per il futuro un uniforme livello di assistenza.

I titoli in conto fondazione fanno registrare una consistenza, in valore nominale, pari a £. 100.400.000.

Relativamente all'attività assistenziale praticata nei confronti di n° 532 Orfani (65 in meno rispetto allo scorso anno) si osserva che il livello della quota annuale erogata è rimasto immutato rispetto al 1997 e che sono stati erogati contributi in favore di 21 disabili, di cui 6 come studenti e 15 a titolo di prolungamento dell'assistenza sine-die. A tale riguardo si considera che attualmente la materia è disciplinata dall'art. 8 del nuovo statuto approvato con D.M. 11/08/1998 (G.U. n° 239 del 13/10/1998).

Per quanto concerne la problematica relativa all'istituzione della pianta organica e relativo regolamento dell'Ente, in coerenza con il disposto della legge n° 70/1975, il Collegio conferma che la questione non ha a tutt'oggi trovato soluzione. In merito, pur prendendosi atto delle opportune iniziative da tempo assunte ai fini di pervenire a soluzioni confacenti, si ravvisa la necessità che l'Ente ponga ancora in essere ogni ulteriore possibile azione atta a conseguire la definizione della intera problematica, attesa l'esigenza di conferire alla gestione dell'Opera una struttura idonea a regolarizzare la posizione del personale militare e civile dell'Amministrazione vigilante utilizzato di fatto dall'Ente. Ciò anche in considerazione di quanto espressamente indicato dalla Corte dei Conti in sede di relazione sulla gestione relativa agli esercizi 1995/97, a seguito della abrogazione delle norme derogatorie al divieto di utilizzo di risorse pubbliche in favore degli Enti di assistenza del personale delle Forze Armate e di Polizia.

A parte le difficoltà riscontrate in relazione alle difformità di contabilizzazione che hanno reso necessario apportare rettifiche ai titoli di entrata e di spesa onde realizzarne una più corretta imputazione, il Collegio attesta la corrispondenza delle risultanze di bilancio con le scritture contabili tenute dall'Ente, richiama quanto sopra complessivamente rappresentato nonché le osservazioni fatte in occasione dei precedenti verbali e, mentre rimette alle finali determinazioni del Ministero vigilante le proposte formulate, esprime parere favorevole sulla gestione operativa ed invita la Presidenza a sottoporre il conto consuntivo dell'O.N.F.A. relativo all'esercizio finanziario 1998 all'esame del Consiglio di Amministrazione per la conseguente deliberazione di competenza.

**O. N. F. A.**

**OPERA NAZIONALE PER I FIGLI DEGLI AVIATORI**

*Il Collegio dei Revisori dei Conti*


*Benigno S. M. T. e C.*  
*Antonio C. e C.*

**RELAZIONE FINALE DEL PRESIDENTE DELL'O.N.F.A. DI  
RISPOSTA ALL'OSSERVAZIONE E PROPOSTE DEL COLLEGIO DEI  
REVISORI DEI CONTI**

1. Si conferma che lo scostamento per maggiori spese di natura obbligatoria sui capitoli 01.04.10 "Spese Postali e Telegrafiche", 01.08.01 "Imposte e Tasse", 01.09.01 "Restituzione Rimborsi (Dietimi)", 01.09.02 "Rimborsi vari", è dovuto ad un incremento di dette spese superiore alla previsione effettuata già con cauto pessimismo.
2. Si fa presente che il decremento, al valore di costo di £.113.944.952 della consistenza del patrimonio mobiliare è dovuto al continuo deprezzamento degli interessi sui Titoli di Stato pervenuti nel 1999 ad un 3%.
3. Si conferma che, per conservare nel tempo il valore reale del patrimonio, occorre poter ottenere, come più volte richiesto, un più consistente e costante contributo ministeriale di almeno 200 milioni di lire l'anno.
4. Si conferma, per i limiti di contribuzione agli Orfani disabili:
  - a. l'esigenza della parità di trattamento tra gli Orfani disabili delle 3 F.F.A.A.;
  - b. la piena capacità dell'O.N.F.A. di sostenere per gli Orfani disabili sine-die, Orfani per altro al limite estremo della sfortuna, una spesa pari a solo il 3% della spesa complessiva degli Orfani.
5. Si concorda con l'auspicio dell'adozione di concreti e pertinenti interventi ad opera delle competenti SS.AA. per la risoluzione delle problematiche riflettenti la trasformazione della natura giuridica dell'Ente, iniziativa idonea, a parere dello scrivente, per superare :
  - a. la problematica relativa all'istituzione della pianta organica, in aderenza al disposto della legge n.70/1975;
  - b. i rilievi più volte espressi dalla Corte dei Conti in sede di relazione della gestione dell'Ente, sull'utilizzo delle risorse pubbliche da parte degli Enti assistenziali alle F.F.A.A., nonostante l'abrogazione delle norme derogatorie.
6. Si ringrazia per la presa d'atto delle meritorie iniziative intraprese dalla Presidenza al fine di conseguire la piena rispondenza dell'assetto ordinativo e organizzativo alle concrete esigenze gestionali dell'O.N.F.A.
7. Si ringrazia per il parere favorevole sulla gestione operativa.

Roma 28/4/1999

IL PRESIDENTE  
Gen.S.A.(a) Enrico RIPAMONTI



**ATTO DI APPROVAZIONE BILANCIO CONSUNTIVO 1998**

IL CONSIGLIO DI AMMINISTRAZIONE DELL'O.N.F.A.

**ESAMINATE:**

- LA RELAZIONE PRELIMINARE DEL PRESIDENTE DELL'O.N.F.A. IN DATA 20.4.99
- LA RELAZIONE DEL COLLEGIO DEI REVISORI DEI CONTI IN DATA 22.4.99
- LA RELAZIONE FINALE DEL PRESIDENTE DELL'O.N.F.A. IN DATA 28.4.99 DI RISPOSTA ALLE OSSERVAZIONI E PROPOSTE DEL COLLEGIO DEI REVISORI DEI CONTI.

**APPROVA ALL' UNANIMITA'**  
**IL BILANCIO CONSUNTIVO 1998**  
**NELLA SEDUTA DEL 29 APRILE 1999**

IL PRESIDENTE  
Gen.S.A.(a) Enrico RIPAMONTI

