

# SENATO DELLA REPUBBLICA

XIII LEGISLATURA

N. 3660/15

Annexo 4

## DISEGNO DI LEGGE

presentato dal **Ministro del tesoro,  
del bilancio e della programmazione economica**

(CIAMPI)

(V. Stampato Camera n. 5188)

*approvato dalla Camera dei deputati nella seduta del 21 novembre 1998*

*Trasmesso dal Presidente della Camera dei deputati alla Presidenza  
il 23 novembre 1998*

Bilancio di previsione dello Stato per l'anno finanziario 1999  
e bilancio pluriennale per il triennio 1999-2001

## TABELLA n. 15

**Stato di previsione del Ministero del lavoro e della previdenza sociale  
per l'anno finanziario 1999**

ANNEXO N. 4

CONTO CONSUNTIVO

**ENTE NAZIONALE  
DI PREVIDENZA E DI ASSISTENZA FARMACISTI  
(E.N.P.A.F.)**

ESERCIZIO FINANZIARIO 1997



**ANNESSO N. 4**

**allo stato di previsione del Ministero del lavoro e della previdenza sociale  
per l'anno finanziario 1999**

---

**CONTO CONSUNTIVO**

**ISTITUTO NAZIONALE DI PREVIDENZA  
PER I DIRIGENTI DI AZIENDE INDUSTRIALI**

**ESERCIZIO FINANZIARIO 1997**



# **BILANCIO CONSUNTIVO ESERCIZIO 1997**

**ENTRATE - USCITE**

CAPITOLO		GESTIONE DI COMPE			
CODIFICA CAPITOLO	DENOMINAZIONE	INIZIALI	PREVISIONI		DEFINITIVE
			in aumento	in diminuzione	
	TITOLO E1 ENTRATE CONTRIBUTIVE				
	CATEGORIA E101 ALIQUOTE CONTRIBUTIVE.				
001 E101001	CONTRIBUTI PREVIDENZA ORDINARI	144.320.000.000	0	0	144.320.000.000
002 E101002	CONTRIBUTO UNA TANTUM PREVIDENZA 1996	0	0	0	0
003 E101003	CONTRIBUTI ASSISTENZA	2.900.000.000	0	0	2.900.000.000
004 E101004	CONTRIBUTO 0,90% - LEGGE 11.7.77 N.395	121.000.000.000	0	0	121.000.000.000
005 E101005	QUOTE DI PARTECIPAZIONE DEGLI ISCRITTI ALL'ONERE GESTIONE PREVIDENZA PER RISCATTI DI PERIODI DI ANZIANITA'	20.000.000	0	0	20.000.000
006 E101006	QUOTE DI CONTRIBUTI ASSOCIATIVI UNA TANTUM	20.000.000	0	0	20.000.000

TENZA			DIFFERENZA RISPETTO ALLE PREVISIONI	
SOMME ACCERTATE				
RISCOSE	RIMASTE DA RISCOUTERE	TOTALI ACCERTATI	in più	in meno
122.134.950.453	14.355.689.356	136.490.639.809	0	7.829.360.191
0	0	0	0	0
2.639.287.570	311.290.000	2.950.577.570	50.577.570	0
99.991.381.559	21.173.751.013	121.165.132.572	165.132.572	0
3.078.808	53.507.000	56.585.808	36.585.808	0
0	0	0	0	20.000.000

CAPITOLO		GESTIONE DEI RESIDUI ATTIVI			
CODIFICA CAPITOLO	DENOMINAZIONE	RESIDUI INIZIO ESERCIZIO	RISCOSSI	RIMASTI DA RISCUOTERE	TOTALE
	<b>TITOLO E1</b> ENTRATE CONTRIBUTIVE				
	<b>CATEGORIA E101</b> ALIQUOTE CONTRIBUTIVE.				
<b>001</b> E101001	CONTRIBUTI PREVIDENZA ORDINARI	20.896.156.821	16.726.204.825	4.558.687.406	21.284.892.231
<b>002</b> E101002	CONTRIBUTO UNA TANTUM PREVIDENZA 1996	0	0	0	0
<b>003</b> E101003	CONTRIBUTI ASSISTENZA	315.909.000	312.164.000	20.366.000	332.530.000
<b>004</b> E101004	CONTRIBUTO 0,90% - LEGGE 11.7.77 N.395	53.705.452.212	17.131.512.833	32.086.357.355	49.217.870.188
<b>005</b> E101005	QUOTE DI PARTECIPAZIONE DEGLI ISCRITTI ALL'ONERE GESTIONE PREVIDENZA PER RISCATTI DI PERIODI DI ANZIANITA'	3.094.485.368	991.506.939	1.957.976.547	2.949.483.486
<b>006</b> E101006	QUOTE DI CONTRIBUTI ASSOCIATIVI UNA TANTUM	0	0	0	0


IL PRESIDENTE  
(Dr. Emilio Croce)





VARIAZIONI		GESTIONE DI CASSA				TOTALE RESIDUI ATTIVI A TERMINE ESERCIZIO
		PREVISIONI	RISCOSSIONI	DIFFERENZA RISPETTO ALLE PREVISIONI		
in più	in meno			in più	in meno	
388.735.410	0	141.538.000.000	138.861.155.278	0	2.676.844.722	18.914.376.762
0	0	2.191.000.000	0	0	2.191.000.000	0
16.621.000	0	2.891.000.000	2.951.451.570	60.451.570	0	331.656.000
0	4.487.582.024	120.000.000.000	117.122.894.392	0	2.877.105.608	53.260.108.368
0	145.001.882	1.500.000.000	994.585.747	0	505.414.253	2.011.483.547
0	0	20.000.000	0	0	20.000.000	0

IL DIRETTORE GENERALE  
20.000.000



CAPITOLO		GESTIONE DI COMPE			
CODIFICA CAPITOLO	DENOMINAZIONE	INIZIALI	PREVISIONI VARIAZIONI		DEFINITIVE
			in aumento	in diminuzione	
007 E101007	INDENNITA' DI MATERNITA' PER LE LIBERE PROFESSIONISTE - LEGGE 11.12.90 N.397	2.320.000.000	0	0	2.320.000.000
07A E10107A	CONTRIBUTI PREVIDENZA AGGIUNTIVA	0	0	0	0
<b>Totale per la CATEGORIA: I</b>		<b>270.580.000.000</b>	<b>0</b>	<b>0</b>	<b>270.580.000.000</b>
<b>Totale per il TITOLO: I</b>		<b>270.580.000.000</b>	<b>0</b>	<b>0</b>	<b>270.580.000.000</b>
<b>TITOLO E2</b> <b>ENTRATE DERIVANTI DA</b> <b>TRASFERIMENTI CORRENTI</b>					
<b>CATEGORIA E203</b> <b>TRASFERIMENTI DA PARTE</b> <b>DELLO STATO</b>					
008 E203008	CONTRIBUTO 0,15% - ART. 20 D.P.R. 21.2.89 N. 94 QUALE CORRISPETTIVO DI PRESTAZIONI FARMACEUTICHE	11.100.000.000	0	0	11.100.000.000
<b>Totale per la CATEGORIA: III</b>		<b>11.100.000.000</b>	<b>0</b>	<b>0</b>	<b>11.100.000.000</b>
<b>CATEGORIA E206</b> <b>TRASFERIMENTI DA PARTE</b> <b>DI ALTRI ENTI DEL SETTORE</b> <b>PUBBLICO</b>					
009 E206009	VALORI TRASFERITI DA ALTRI ENTI DI PREVIDENZA PER LA COPERTURA DEI PERIODI ASSICURATIVI - LEGGE N.45/90	200.000.000	0	0	200.000.000

TENZA			DIFFERENZA RISPETTO ALLE PREVISIONI	
SOMME ACCERTATE				
RISCOSSE	RIMASTE DA RISCOUTERE	TOTALI ACCERTATI	in più	in meno
2.111.192.399	249.056.000	2.360.248.399	40.248.399	0
0	0	0	0	0
<b>226.879.890.789</b>	<b>36.143.293.369</b>	<b>263.023.184.158</b>	<b>292.544.349</b>	<b>7.849.360.191</b>
<b>226.879.890.789</b>	<b>36.143.293.369</b>	<b>263.023.184.158</b>	<b>292.544.349</b>	<b>7.849.360.191</b>
5.834.057.861	5.310.805.255	11.144.863.116	44.863.116	0
<b>5.834.057.861</b>	<b>5.310.805.255</b>	<b>11.144.863.116</b>	<b>44.863.116</b>	<b>0</b>
31.915.139	0	31.915.139	0	168.084.861

CAPITOLO		GESTIONE DEI RESIDUI ATTIVI			
CODIFICA CAPITOLO	DENOMINAZIONE	RESIDUI INIZIO ESERCIZIO	RISCOSSI	RIMASTI DA RISCUOTERE	TOTALE
007 E101007	INDENNITA' DI MATERNITA' PER LE LIBERE PROFESSIONISTE - LEGGE 11.12.90 N.397	252.416.800	249.800.575	15.485.825	265.286.400
07A E10107A	CONTRIBUTI PREVIDENZA AGGIUNTIVA	0	0	0	0
<b>Totale per la CATEGORIA: I</b>		<b>78.264.420.201</b>	<b>35.411.189.172</b>	<b>38.638.873.133</b>	<b>74.050.062.305</b>
<b>Totale per il TITOLO: I</b>		<b>78.264.420.201</b>	<b>35.411.189.172</b>	<b>38.638.873.133</b>	<b>74.050.062.305</b>
<b>TITOLO E2</b> <b>ENTRATE DERIVANTI DA</b> <b>TRASFERIMENTI CORRENTI</b>					
<b>CATEGORIA E203</b> <b>TRASFERIMENTI DA PARTE</b> <b>DELLO STATO</b>					
008 E203008	CONTRIBUTO 0,15% - ART. 20 D.P.R. 21.2.89 N. 94 QUALE CORRISPETTIVO DI PRESTAZIONI FARMACEUTICHE	18.431.117.229	3.684.854.751	14.745.406.008	18.430.260.759
<b>Totale per la CATEGORIA: III</b>		<b>18.431.117.229</b>	<b>3.684.854.751</b>	<b>14.745.406.008</b>	<b>18.430.260.759</b>
<b>CATEGORIA E206</b> <b>TRASFERIMENTI DA PARTE</b> <b>DI ALTRI ENTI DEL SETTORE</b> <b>PUBBLICO</b>					
009 E206009	VALORI TRASFERITI DA ALTRI ENTI DI PREVIDENZA PER LA COPERTURA DEI PERIODI ASSICURATIVI - LEGGE N.45/90	0	0	0	0

IL PRESIDENTE  
(Dr. Emilio Groce)



VARIAZIONI		GESTIONE DI CASSA				TOTALE RESIDUI ATTIVI A TERMINE ESERCIZIO
in più	in meno	PREVISIONI	RISCOSSIONI	DIFFERENZA RISPETTO ALLE PREVISIONI		
				in più	in meno	
12.869.600	0	2.312.000.000	2.360.992.974	48.992.974	0	264.541.825
0	0	0	0	0	0	0
418.226.010	4.632.583.906	270.452.000.000	262.291.079.961	109.444.544	8.270.364.583	74.782.166.502
418.226.010	4.632.583.906	270.452.000.000	262.291.079.961	109.444.544	8.270.364.583	74.782.166.502
0	856.470	11.700.000.000	9.518.912.612	0	2.181.087.388	20.056.211.263
0	856.470	11.700.000.000	9.518.912.612	0	2.181.087.388	20.056.211.263
0	0	200.000.000	31.915.139	0	168.084.861	0



IL DIRETTORE GENERALE  


CAPITOLO		GESTIONE DI COMPE			
CODIFICA CAPITOLO	DENOMINAZIONE	INIZIALI	PREVISIONI		DEFINITIVE
			VARIAZIONI		
			in aumento	in diminuzione	
Totale per la CATEGORIA: VI		200.000.000	0	0	200.000.000
Totale per il TITOLO: II		11.300.000.000	0	0	11.300.000.000
	TITOLO E3 ALTRE ENTRATE				
	CATEGORIA E308 REDDITI E PROVENTI PATRIMONIALI				
010 E308010	AFFITTI DI IMMOBILI	17.000.000.000	0	0	17.000.000.000
011 E308011	INTERESSI E PREMI SU TITOLI A REDDITO FISSO	0	0	0	0
012 E308012	INTERESSI ATTIVI SU MUTUI	38.000.000	0	0	38.000.000
013 E308013	INTERESSI ATTIVI SU DEPOSITI, C/C E VARIE	0	0	0	0
014 E308014	INTERESSI ATTIVI SU QUOTE DI PARTECIPAZIONE ISCRITTI ALL'ONERE GESTIONE PREVIDENZA PER RISCATTI DI PERIODI DI ANZIANITA'	186.000.000	0	0	186.000.000

TENZA			DIFFERENZA RISPETTO ALLE PREVISIONI	
SOMME ACCERTATE				
RISOSSE	RIMASTE DA RISCOUTERE	TOTALI ACCERTATI	in più	in meno
31.915.139	0	31.915.139	0	168.084.861
5.865.973.000	5.310.805.255	11.176.778.255	44.863.116	168.084.861
16.074.636.998	2.297.628.030	18.372.265.028	1.372.265.028	0
546.000	0	546.000	546.000	0
35.654.525	1.690.952	37.345.477	0	654.523
61.196.634	219.504.593	280.701.227	280.701.227	0
173.384.494	6.844.302	180.228.796	0	5.771.204


CAPITOLO		RESIDUI INIZIO ESERCIZIO	RISCOSSI	GESTIONE DEI RESIDUI ATTIVI	
CODIFICA CAPITOLO	DENOMINAZIONE			RIMASTI DA RISCUOTERE	TOTALE
Totale per la CATEGORIA: VI		0	0	0	0
Totale per il TITOLO: II		18.431.117.229	3.684.854.751	14.745.406.008	18.430.260.759
TITOLO E3 ALTRE ENTRATE					
CATEGORIA E308 REDDITI E PROVENTI PATRIMONIALI					
010 E308010	AFFITTI DI IMMOBILI	4.853.315.041	2.060.064.559	3.284.739.935	5.344.804.494
011 E308011	INTERESSI E PREMI SU TITOLI A REDDITO FISSO	0	0	0	0
012 E308012	INTERESSI ATTIVI, SU MUTUI	78.626.846	7.014.343	71.888.896	78.903.239
013 E308013	INTERESSI ATTIVI SU DEPOSITI, C/C E VARIE	121.627.823	121.627.823	999.756	122.627.579
014 E308014	INTERESSI ATTIVI SU QUOTE DI PARTECIPAZIONE ISCRITTI ALL'ONERE GESTIONE PREVIDENZA PER RISCATTI DI PERIODI DI ANZIANITA'	11.097.510	2.439.040	0	2.439.040

IL PRESIDENTE  
(Dr. Emilio Grece)



VARIAZIONI		GESTIONE DI CASSA				TOTALE RESIDUI ATTIVI A TERMINE ESERCIZIO
in più	in meno	PREVISIONI	RISCOSSIONI	DIFFERENZA RISPETTO ALLE PREVISIONI		
				in più	in meno	
0	0	200.000.000	31.915.139	0	168.084.861	0
0	856.470	11.900.000.000	9.550.827.751	0	2.349.172.249	20.056.211.263
491.489.453	0	16.400.000.000	18.134.701.557	1.734.701.557	0	5.582.367.965
0	0	0	546.000	546.000	0	0
276.393	0	38.000.000	42.668.868	4.668.868	0	73.579.848
999.756	0	0	182.824.457	182.824.457	0	220.504.349
0	8.658.470	186.000.000	175.823.534	0	10.176.466	6.844.302

IL DIRETTORE GENERALE




CAPITOLO		GESTIONE DI COMPE			
CODIFICA CAPITOLO	DENOMINAZIONE	INIZIALI	PREVISIONI VARIAZIONI		DEFINITIVE
			in aumento	in diminuzione	
015 E308015	INTERESSI SU PRESTITI AL PERSONALE	40.000.000	0	0	40.000.000
015bis 308015bi	INTERESSI DI MORA	0	0	0	0
<b>Totale per la CATEGORIA: VIII</b>		<b>17.264.000.000</b>	<b>0</b>	<b>0</b>	<b>17.264.000.000</b>
<b>CATEGORIA E309 POSTE CORRETTIVE E COMPENSATIVE DI SPESE CORRENTI</b>					
016 E309016	RECUPERI DI SPESE SOSTENUTE PER CONTO DELLA GESTIONE IMMOBILIARE:	6.925.600.000	0	0	6.925.600.000
017 E309017	RECUPERI DI SPESE SOSTENUTE PER L'ACQUISTO DI BENI DI CONSUMO, SERVIZI E VARIE	50.000.000	0	0	50.000.000
018 E309018	RECUPERI DI SPESE SOSTENUTE PER PRESTAZIONI ISTITUZIONALI	300.000.000	0	0	300.000.000
18A E30918A	RECUPERI DI SPESE GENERALI SOSTENUTE PER CONTO ASSICURAZIONE MALATTIE	0	0	0	0
<b>Totale per la CATEGORIA: IX</b>		<b>7.275.600.000</b>	<b>0</b>	<b>0</b>	<b>7.275.600.000</b>

TENZA	SOMME ACCERTATE		DIFFERENZA RISPETTO ALLE PREVISIONI	
	RISCOSE	RIMASTE DA RISCUOTERE	TOTALI ACCERTATI	in più
26.224.071	899.143	27.123.214	0	12.876.786
0	0	0	0	0
16.371.642.722	2.526.567.020	18.898.209.742	1.653.512.265	19.302.513
4.413.908.090	383.010.310	4.796.918.400	0	2.128.681.600
8.419.853	60.855.919	69.275.772	19.275.772	0
406.769.715	0	406.769.715	106.769.715	0
0	0	0	0	0
4.829.097.658	443.866.229	5.272.963.887	126.045.487	2.128.681.600

CAPITOLO		GESTIONE DEI RESIDUI ATTIVI			
CODIFICA CAPITOLO	DENOMINAZIONE	RESIDUI INIZIO ESERCIZIO	RISCOSSI	RIMASTI DA RISCUOTERE	TOTALE
015 E308015	INTERESSI SU PRESTITI AL PERSONALE	706.899	0	706.899	706.899
015bis 308015bi	INTERESSI DI MORA	2.061.776	2.061.776	0	2.061.776
<b>Totale per la CATEGORIA: VIII</b>		<b>5.067.435.895</b>	<b>2.193.207.541</b>	<b>3.358.335.486</b>	<b>5.551.543.027</b>
<b>CATEGORIA E309 POSTE CORRETTIVE E COMPENSATIVE DI SPESE CORRENTI</b>					
016 E309016	RECUPERI DI SPESE SOSTENUTE PER CONTO DELLA GESTIONE IMMOBILIARE:	1.087.104.553	201.301.370	886.352.898	1.087.654.268
017 E309017	RECUPERI DI SPESE SOSTENUTE PER L'ACQUISTO DI BENI DI CONSUMO, SERVIZI E VARIE	0	0	0	0
018 E309018	RECUPERI DI SPESE SOSTENUTE PER PRESTAZIONI ISTITUZIONALI	0	0	0	0
18A E30918A	RECUPERI DI SPESE GENERALI SOSTENUTE PER CONTO ASSICURAZIONE MALATTIE	72.948.612	0	72.948.612	72.948.612
<b>Totale per la CATEGORIA: IX</b>		<b>1.160.053.165</b>	<b>201.301.370</b>	<b>959.301.510</b>	<b>1.160.602.880</b>



IL PRESIDENTE

(Dr. Emilio Cecco)



VARIAZIONI		GESTIONE DI CASSA				TOTALE RESIDUI ATTIVI A TERMINE ESERCIZIO
in più	in meno	PREVISIONI	RISCOSSIONI	DIFFERENZA RISPETTO ALLE PREVISIONI		
				in più	in meno	
0	0	40.000.000	26.224.071	0	13.775.929	1.606.042
0	0	0	2.061.776	2.061.776	0	0
492.765.602	8.658.470	16.664.000.000	18.564.850.263	1.924.802.658	23.952.395	5.884.902.506
549.715	0	6.419.100.000	4.615.209.460	0	1.803.890.540	1.269.363.208
0	0	50.000.000	8.419.853	0	41.580.147	60.855.919
0	0	300.000.000	406.769.715	106.769.715	0	0
0	0	0	0	0	0	72.948.612
549.715	0	6.769.100.000	5.030.399.028	106.769.715	1.845.470.687	1.403.167.739

**IL DIRETTORE GENERALE**

CAPITOLO		GESTIONE DI COMPE			
CODIFICA CAPITOLO	DENOMINAZIONE	INIZIALI	PREVISIONI		DEFINITIVE
			in aumento	in diminuzione	
<b>Totale per il TITOLO: III</b>		<b>24.539.600.000</b>	<b>0</b>	<b>0</b>	<b>24.539.600.000</b>
<b>Totale Entrate Correnti</b>		<b>306.419.600.000</b>	<b>0</b>	<b>0</b>	<b>306.419.600.000</b>
<b>TITOLO E4</b>					
<b>ENTRATE PER ALIENAZIONE DI BENI PATRIMONIALI E RISCOSSIONE DI CREDITI</b>					
<b>CATEGORIA E412</b>					
<b>ALIENAZIONE DI IMMOBILIZZAZIONI TECNICHE</b>					
<b>019</b> E412019	<b>ALIENAZIONE AUTOMEZZI</b>	0	0	0	0
<b>020</b> E412020	<b>ALIENAZIONE MOBILI, MACCHINE ED ATTREZZATURE TECNICHE</b>	0	0	0	0
<b>Totale per la CATEGORIA: XII</b>		<b>0</b>	<b>0</b>	<b>0</b>	<b>0</b>
<b>CATEGORIA E413</b>					
<b>REALIZZO DI VALORI MOBILIARI</b>					
<b>021</b> E413021	<b>REALIZZO DI TITOLI EMESSI O GARANTITI DALLO STATO ED ASSIMILATI - gestione previdenza</b>	0	0	0	0
<b>022</b> E413022	<b>REALIZZO DI TITOLI EMESSI O GARANTITI DALLO STATO ED ASSIMILATI - gestione assistenza</b>	0	0	0	0

TENZA			DIFFERENZA RISPETTO ALLE PREVISIONI	
SOMME ACCERTATE				
RISCOSSE	RIMASTE DA RISCOUTERE	TOTALI ACCERTATI	in più	in meno
21.200.740.380	2.970.433.249	24.171.173.629	1.779.557.742	2.147.984.113
253.946.604.169	44.424.531.873	298.371.136.042	2.116.965.207	10.165.429.165
0	0	0	0	0
0	0	0	0	0
0	0	0	0	0
9.500.000	0	9.500.000	9.500.000	0
0	0	0	0	0

CAPITOLO		GESTIONE DEI RESIDUI ATTIVI			
CODIFICA CAPITOLO	DENOMINAZIONE	RESIDUI INIZIO ESERCIZIO	RISCOSSI	RIMASTI DA RISCUOTERE	TOTALE
Totale per il TITOLO: III		6.227.489.060	2.394.508.911	4.317.636.996	6.712.145.907
<b>Totale Entrate Correnti</b>		<b>102.923.026.490</b>	<b>41.490.552.834</b>	<b>57.701.916.137</b>	<b>99.192.468.971</b>
TITOLO E4					
ENTRATE PER ALIENAZIONE DI BENI PATRIMONIALI E RISCOSSIONE DI CREDITI					
CATEGORIA E412					
ALIENAZIONE DI IMMOBILIZZAZIONI TECNICHE					
019 E412019	ALIENAZIONE AUTOMEZZI	0	0	0	0
020 E412020	ALIENAZIONE MOBILI, MACCHINE ED ATTREZZATURE TECNICHE	0	0	0	0
Totale per la CATEGORIA: XII		0	0	0	0
CATEGORIA E413					
REALIZZO DI VALORI MOBILIARI					
021 E413021	REALIZZO DI TITOLI EMESSI O GARANTITI DALLO STATO ED ASSIMILATI - gestione previdenza	0	0	0	0
022 E413022	REALIZZO DI TITOLI EMESSI O GARANTITI DALLO STATO ED ASSIMILATI - gestione assistenza	0	0	0	0

IL PRESIDENTE  
(Dr. Emilio Croce)





VARIAZIONI		GESTIONE DI CASSA				TOTALE RESIDUI ATTIVI A TERMINE ESERCIZIO
		PREVISIONI	RISCOSSIONI	DIFFERENZA RISPETTO ALLE PREVISIONI		
in più	in meno			in più	in meno	
493.315.317	8.658.470	23.433.100.000	23.595.249.291	2.031.572.373	1.869.423.082	7.288.070.245
911.541.327	4.642.098.846	305.785.100.000	295.437.157.003	2.141.016.917	12.488.959.914	102.126.448.010
0	0	0	0	0	0	0
0	0	0	0	0	0	0
0	0	0	0	0	0	0
0	0	0	9.500.000	9.500.000	0	0
0	0	0	0	0	0	0



IL DIRETTORE GENERALE  
*[Handwritten signature]*

CAPITOLO		GESTIONE DI COMPE			
CODIFICA CAPITOLO	DENOMINAZIONE	INIZIALI	PREVISIONI VARIAZIONI		DEFINITIVE
			in aumento	in diminuzione	
<b>Totale per la CATEGORIA: XIII</b>		0	0	0	0
	<b>CATEGORIA E414 RISCOSSIONE DI CREDITI</b>				
<b>023</b> E414023	<b>PRELEVAMENTI DI DEPOSITI BANCARI</b>	0	0	0	0
<b>024</b> E414024	<b>RISCOSSIONE MUTUI A MEDIO E LUNGO TERMINE</b>	283.500.000	0	0	283.500.000
<b>025</b> E414025	<b>RISCOSSIONE DI PRESTITI AL PERSONALE</b>	150.000.000	0	0	150.000.000
<b>Totale per la CATEGORIA: XIV</b>		433.500.000	0	0	433.500.000
<b>Totale per il TITOLO: IV</b>		433.500.000	0	0	433.500.000
	<b>TITOLO E6 ACCENSIONE DI PRESTITI</b>				
	<b>CATEGORIA E620 ASSUNZIONE DI ALTRI DEBITI FINANZIARI</b>				
<b>026</b> E620026	<b>ANTICIPAZIONI BANCARIE</b>	0	0	0	0

TENZA			DIFFERENZA RISPETTO ALLE PREVISIONI	
SOMME ACCERTATE				
RISOSSE	RIMASTE DA RISCOUTERE	TOTALI ACCERTATI	in più	in meno
9.500.000	0	9.500.000	9.500.000	0
0	0	0	0	0
272.698.930	10.795.559	283.494.489	0	5.511
201.672.201	42.795.703	244.467.904	94.467.904	0
474.371.131	53.591.262	527.962.393	94.467.904	5.511
483.871.131	53.591.262	537.462.393	103.967.904	5.511
0	0	0	0	0

CAPITOLO		GESTIONE DEI RESIDUI ATTIVI			
CODIFICA CAPITOLO	DENOMINAZIONE	RESIDUI INIZIO ESERCIZIO	RISCOSSI	RIMASTI DA RISCUOTERE	TOTALE
<b>Totale per la CATEGORIA: XIII</b>		0	0	0	0
<b>CATEGORIA E414 RISCOSSIONE DI CREDITI</b>					
<b>023</b> E414023	<b>PRELEVAMENTI DI DEPOSITI BANCARI</b>	0	0	0	0
<b>024</b> E414024	<b>RISCOSSIONE MUTUI A MEDIO E LUNGO TERMINE</b>	231.853.665	37.956.554	196.200.298	234.156.852
<b>025</b> E414025	<b>RISCOSSIONE DI PRESTITI AL PERSONALE</b>	2.554.771	0	2.554.771	2.554.771
<b>Totale per la CATEGORIA: XIV</b>		<b>234.408.436</b>	<b>37.956.554</b>	<b>198.755.069</b>	<b>236.711.623</b>
<b>Totale per il TITOLO: IV</b>		<b>234.408.436</b>	<b>37.956.554</b>	<b>198.755.069</b>	<b>236.711.623</b>
<b>TITOLO E6 ACCENSIONE DI PRESTITI</b>					
<b>CATEGORIA E620 ASSUNZIONE DI ALTRI DEBITI FINANZIARI</b>					
<b>026</b> E620026	<b>ANTICIPAZIONI BANCARIE</b>	0	0	0	0

IL PRESIDENTE  
(Dr. Emilio Croce)



VARIAZIONI		GESTIONE DI CASSA				TOTALE RESIDUI ATTIVI A TERMINE ESERCIZIO
in più	in meno	PREVISIONI	RISCOSSIONI	DIFFERENZA RISPETTO ALLE PREVISIONI		
				in più	in meno	
0	0	0	9.500.000	9.500.000	0	0
0	0	0	0	0	0	0
2.303.187	0	283.500.000	310.655.484	27.155.484	0	206.995.857
0	0	150.000.000	201.672.201	51.672.201	0	45.350.474
<b>2.303.187</b>	<b>0</b>	<b>433.500.000</b>	<b>512.327.685</b>	<b>78.827.685</b>	<b>0</b>	<b>252.346.331</b>
<b>2.303.187</b>	<b>0</b>	<b>433.500.000</b>	<b>521.827.685</b>	<b>88.327.685</b>	<b>0</b>	<b>252.346.331</b>
0	0	0	0	0	0	0



IL DIRETTORE GENERALE  
*[Signature]*  
 (scu)

CAPITOLO		GESTIONE DI COMPE			
CODIFICA CAPITOLO	DENOMINAZIONE	INIZIALI	PREVISIONI		DEFINITIVE
			in aumento	in diminuzione	
Totale per la CATEGORIA: XX		0	0	0	0
Totale per il TITOLO: VI		0	0	0	0
	TITOLO E7 PARTITE DI GIRO				
	CATEGORIA E722 ENTRATE AVENTI NATURA DI PARTITE DI GIRO				
027 E722027	RITENUTE ERARIALI SU R.L.D. E REDDITI ASSIMILATI	35.000.000.000	0	0	35.000.000.000
028 E722028	RITENUTE ERARIALI SU R.L.A.	600.000.000	0	0	600.000.000
029 E722029	RITENUTE PREVIDENZIALI ED ASSISTENZIALI	1.800.000.000	0	0	1.800.000.000
030 E722030	TRATTENUTE PER CONTO TERZI - DEPOSITI CAUZIONALI	1.000.000.000	0	0	1.000.000.000
031 E722031	RIMBORSI DI SOMME PAGATE PER CONTO TERZI - FONDO SPESE ISTRUTTORIA MUTUI IPOTECARI	0	0	0	0

TENZA			DIFFERENZA RISPETTO ALLE PREVISIONI	
SOMME ACCERTATE				
RISCOSSE	RIMASTE DA RISCOUTERE	TOTALI ACCERTATI	in più	in meno
0	0	0	0	0
0	0	0	0	0
32.892.978.242	0	32.892.978.242	0	2.107.021.758
548.969.199	0	548.969.199	0	51.030.801
1.567.851.701	0	1.567.851.701	0	232.148.299
163.755.900	0	163.755.900	0	836.244.100
0	0	0	0	0

CAPITOLO		GESTIONE DEI RESIDUI ATTIVI			
CODIFICA CAPITOLO	DENOMINAZIONE	RESIDUI-INIZIO ESERCIZIO	RISCOSSI	RIMASTI DA RISCUOTERE	TOTALE
Totale per la CATEGORIA: XX		0	0	0	0
Totale per il TITOLO: VI		0	0	0	0
TITOLO E7 PARTITE DI GIRO					
CATEGORIA E722 ENTRATE AVENTI NATURA DI PARTITE DI GIRO					
027 E722027	RITENUTE ERARIALI SU R.L.D. E REDDITI ASSIMILATI:	0	0	0	0
028 E722028	RITENUTE ERARIALI SU R.L.A.	17.800	0	17.800	17.800
029 E722029	RITENUTE PREVIDENZIALI ED ASSISTENZIALI	8.169	0	8.169	8.169
030 E722030	TRATTENUTE PER CONTO TERZI - DEPOSITI CAUZIONALI	0	0	0	0
031 E722031	RIMBORSI DI SOMME PAGATE PER CONTO TERZI - FONDO SPESE ISTRUTTORIA MUTUI IPOTECARI	3.644.693	0	3.644.693	3.644.693

IL PRESIDENTE


(Dr. Emilio Croce)





VARIAZIONI		GESTIONE DI CASSA				TOTALE RESIDUI ATTIVI A TERMINE ESERCIZIO
in più	in meno	PREVISIONI	RISCOSSIONI	DIFFERENZA RISPETTO ALLE PREVISIONI		
				in più	in meno	
0	0	0	0	0	0	0
0	0	0	0	0	0	0
0	0	35.000.000.000	32.892.978.242	0	2.107.021.758	0
0	0	600.000.000	548.969.199	0	51.030.801	17.800
0	0	1.800.000.000	1.567.851.701	0	232.148.299	8.169
0	0	1.000.000.000	163.755.900	0	836.244.100	0
0	0	0	0	0	0	3.644.693

*[Handwritten signature]*



CAPITOLO		GESTIONE DI COMPE			
CODIFICA CAPITOLO	DENOMINAZIONE	INIZIALI	PREVISIONI		DEFINITIVE
			in aumento	in diminuzione	
032 E722032	PARTITE IN C/SOSPESI:	1.000.000.000	0	0	1.000.000.000
033 E722033	MAGGIORAZIONE TRATTAMENTO PENSIONISTICO EX COMBATTENTI ART. 6 LEGGE 15.4.85 N. 140	500.000.000	0	0	500.000.000
034 E722034	MOVIMENTO GIRO FONDI	0	180.000.000.000	0	180.000.000.000
034bis 722034bi	INTROITI PER CONTO GESTIONE ASSICURAZIONE MALATTIE	0	0	0	0
999 E999999	CONTO DI GIRO	0	0	0	0
<b>Totale per la CATEGORIA: XXII</b>		<b>39.900.000.000</b>	<b>180.000.000.000</b>	<b>0</b>	<b>219.900.000.000</b>
<b>Totale per il TITOLO: VII</b>		<b>39.900.000.000</b>	<b>180.000.000.000</b>	<b>0</b>	<b>219.900.000.000</b>

TENZA			DIFFERENZA RISPETTO ALLE PREVISIONI	
SOMME ACCERTATE				
RISCOSSE	RIMASTE DA RISCOUTERE	TOTALI ACCERTATI	in più	in meno
3.288.849.006	459.175.900	3.748.024.906	2.748.024.906	0
0	277.753.745	277.753.745	0	222.246.255
20.195.000.000	0	20.195.000.000	0	159.805.000.000
0	0	0	0	0
0	0	0	0	0
<b>58.657.404.048</b>	<b>736.929.645</b>	<b>59.394.333.693</b>	<b>2.748.024.906</b>	<b>163.253.691.213</b>
<b>58.657.404.048</b>	<b>736.929.645</b>	<b>59.394.333.693</b>	<b>2.748.024.906</b>	<b>163.253.691.213</b>

CAPITOLO		GESTIONE DEI RESIDUI ATTIVI			
CODIFICA CAPITOLO	DENOMINAZIONE	RESIDUI INIZIO ESERCIZIO	RISCOSSI	RIMASTI DA RISCUOTERE	TOTALE
032 E722032	PARTITE IN C/SOSPESI:	4.061.544.985	83.156.532	3.978.388.453	4.061.544.985
033 E722033	MAGGIORAZIONE TRATTAMENTO PENSIONISTICO EX COMBATTENTI ART. 6 LEGGE 15.4.85 N. 140	578.483.230	0	578.483.230	578.483.230
034 E722034	MOVIMENTO GIRO FONDI	0	0	0	0
034bis 722034bi	INTROITI PER CONTO GESTIONE ASSICURAZIONE MALATTIE	4.527.898	0	4.527.898	4.527.898
999 E999999	CONTO DI GIRO	0	0	0	0
<b>Totale per la CATEGORIA: XXII</b>		<b>4.648.226.775</b>	<b>83.156.532</b>	<b>4.565.070.243</b>	<b>4.648.226.775</b>
<b>Totale per il TITOLO: VII</b>		<b>4.648.226.775</b>	<b>83.156.532</b>	<b>4.565.070.243</b>	<b>4.648.226.775</b>


IL PRESIDENTE  
(Dr. Emilio Croce)



VARIAZIONI		GESTIONE DI CASSA				TOTALE RESIDUI ATTIVI A TERMINE ESERCIZIO
in più	in meno	PREVISIONI	RISCOSSIONI	DIFFERENZA RISPETTO ALLE PREVISIONI		
				in più	in meno	
0	0	1.000.000.000	3.372.005.538	2.372.005.538	0	4.437.564.353
0	0	500.000.000	0	0	500.000.000	856.236.975
0	0	180.000.000.000	20.195.000.000	0	159.805.000.000	0
0	0	0	0	0	0	4.527.898
0	0	0	0	0	0	0
0	0	219.900.000.000	58.740.560.580	2.372.005.538	163.531.444.958	5.301.999.888
0	0	219.900.000.000	58.740.560.580	2.372.005.538	163.531.444.958	5.301.999.888

IL DIRETTORE GENERALE

*[Handwritten signature]*



CAPITOLO		GESTIONE DI COMPE			
CODIFICA CAPITOLO	DENOMINAZIONE	INIZIALI	PREVISIONI		DEFINITIVE
			in aumento	in diminuzione	
E1	I ENTRATE CONTRIBUTIVE	270.580.000.000	0	0	270.580.000.000
E2	II ENTRATE DERIVANTI DA TRASFERIMENTI CORRENTI	11.300.000.000	0	0	11.300.000.000
E3	III ALTRE ENTRATE	24.539.600.000	0	0	24.539.600.000
E4	IV ENTRATE PER ALIENAZIONE DI BENI PATRIMONIALI E	433.500.000	0	0	433.500.000
E6	VI ACCENSIONE DI PRESTITI	0	0	0	0
E7	VII PARTITE DI GIRO	39.900.000.000	180.000.000.000	0	219.900.000.000
<b>Totale per le Entrate:</b>		<b>346.753.100.000</b>	<b>180.000.000.000</b>	<b>0</b>	<b>526.753.100.000</b>

TENZA			DIFFERENZA RISPETTO ALLE PREVISIONI	
SOMME ACCERTATE				
RISCOSSE	RIMASTE DA RISCUOTERE	TOTALI ACCERTATI	in più	in meno
<b>Riepilogo totali</b>				
226.879.890.789	36.143.293.369	263.023.184.158	292.544.349	7.849.360.191
5.865.973.000	5.310.805.255	11.176.778.255	44.863.116	168.084.861
21.200.740.380	2.970.433.249	24.171.173.629	1.779.557.742	2.147.984.113
483.871.131	53.591.262	537.462.393	103.967.904	5.511
0	0	0	0	0
58.657.404.048	736.929.645	59.394.333.693	2.748.024.906	163.253.691.213
313.087.879.348	45.215.052.780	358.302.932.128	4.968.958.017	173.419.125.889

CAPITOLO		GESTIONE DEI RESIDUI ATTIVI			
CODIFICA CAPITOLO	DENOMINAZIONE	RESIDUI INIZIO ESERCIZIO	RISCOSSI	RIMASTI DA RISCUOTERE	TOTALE

*per titolo*

E1	I	ENTRATE CONTRIBUTIVE	78.264.420.201	35.411.189.172	38.638.873.133	74.050.062.305
E2	II	ENTRATE DERIVANTI DA TRASFERIMENTI CORRENTI	18.431.117.229	3.684.854.751	14.745.406.008	18.430.260.759
E3	III	ALTRE ENTRATE	6.227.489.060	2.394.508.911	4.317.636.996	6.712.145.907
E4	IV	ENTRATE PER ALIENAZIONE DI BENI PATRIMONIALI E	234.408.436	37.956.554	198.755.069	236.711.623
E6	VI	ACCENSIONE DI PRESTITI	0	0	0	0
E7	VII	PARTITE DI GIRO	4.648.226.775	83.156.532	4.565.070.243	4.648.226.775
<b>Totale per le Entrate:</b>			<b>107.805.661.701</b>	<b>41.611.665.920</b>	<b>62.465.741.449</b>	<b>104.077.407.369</b>


IL PRESIDENTE  
(Dr. Emilio Croce)





VARIAZIONI		GESTIONE DI CASSA				TOTALE RESIDUI ATTIVI A TERMINE ESERCIZIO
		PREVISIONI	RISCOSSIONI	DIFFERENZA RISPETTO ALLE PREVISIONI		
in più	in meno					in più
418.226.010	4.632.583.906	270.452.000.000	262.291.079.961	109.444.544	8.270.364.583	74.782.166.502
0	856.470	11.900.000.000	9.550.827.751	0	2.349.172.249	20.056.211.263
493.315.317	8.658.470	23.433.100.000	23.595.249.291	2.031.572.373	1.869.423.082	7.288.070.245
2.303.187	0	433.500.000	521.827.685	88.327.685	0	252.346.331
0	0	0	0	0	0	0
0	0	219.900.000.000	58.740.560.580	2.372.005.538	163.531.444.958	5.301.999.888
913.844.514	4.642.098.846	526.118.600.000	354.699.545.268	4.601.350.140	176.020.404.872	107.680.794.229

IL DIRETTORE GENERALE




CAPITOLO		GESTIONE DI COMPE			
CODIFICA CAPITOLO	DENOMINAZIONE	INIZIALI	PREVISIONI		DEFINITIVE
			in aumento	in diminuzione	
	<b>TITOLO U1</b> <b>SPESE CORRENTI</b>				
	<b>CATEGORIA U101</b> <b>SPESE PER GLI ORGANI</b> <b>DELL' ENTE</b>				
<b>001</b> U101001	<b>COMPENSI FISSI, MEDAGLIE</b> <b>PRESENZA, IND.MISSIONE,</b> <b>RIMB.SPESE VIAGGIO</b> <b>PRESIDENTE, OO.CC.,</b> <b>COMMISSIONI E COLLEGIO</b> <b>SINDACI</b>	380.000.000	0	0	380.000.000
<b>Totale per la CATEGORIA: I</b>		<b>380.000.000</b>	<b>0</b>	<b>0</b>	<b>380.000.000</b>
	<b>CATEGORIA U102</b> <b>ONERI PER IL PERSONALE IN</b> <b>ATTIVITA' DI SERVIZIO</b>				
<b>002</b> U102002	<b>STIPENDI ED ALTRI ASSEGNI</b> <b>FISSI AL PERSONALE</b>	3.300.000.000	0	650.000.000	2.650.000.000
<b>003</b> U102003	<b>COMPENSI PER LAVORO</b> <b>STRAORDINARIO ED</b> <b>INCENTIVANTI LA</b> <b>PRODUTTIVITA' E</b> <b>MAGGIORAZIONI DI</b> <b>STIPENDI PER TURNI</b>	650.000.000	650.000.000	0	1.300.000.000
<b>004</b> U102004	<b>INDENNITA' E RIMBORSI</b> <b>MISSIONI ALL' INTERNO</b>	15.000.000	0	0	15.000.000

TENZA			DIFFERENZA RISPETTO ALLE PREVISIONI	
SOMME IMPEGNATE				
PAGATE	RIMASTE DA PAGARE	TOTALE IMPEGNI	in più	in meno
306.578.017	17.696.651	324.274.668	0	55.725.332
<b>306.578.017</b>	<b>17.696.651</b>	<b>324.274.668</b>	<b>0</b>	<b>55.725.332</b>
2.368.986.836	0	2.368.986.836	0	281.013.164
504.683.006	424.184.937	928.867.943	0	371.132.057
10.080.395	1.454.862	11.535.257	0	3.464.743

CAPITOLO		GESTIONE DEI RESIDUI PASSIVI			
CODIFICA CAPITOLO	DENOMINAZIONE	RESIDUI INIZIO ESERCIZIO	PAGATI	RIMASTI DA PAGARE	TOTALI
	TITOLO U1 SPESE CORRENTI				
	CATEGORIA U101 SPESE PER GLI ORGANI DELL' ENTE				
001 U101001	COMPENSI FISSI, MEDAGLIE PRESENZA, IND.MISSIONE, RIMB.SPESE VIAGGIO PRESIDENTE, OO.CC., COMMISSIONI E COLLEGIO SINDACI	22.119.232	22.119.232	0	22.119.232
Totale per la CATEGORIA: I		22.119.232	22.119.232	0	22.119.232
	CATEGORIA U102 ONERI PER IL PERSONALE IN ATTIVITA' DI SERVIZIO				
002 U102002	STIPENDI ED ALTRI ASSEGNI FISSI AL PERSONALE	0	0	0	0
003 U102003	COMPENSI PER LAVORO STRAORDINARIO ED INCENTIVANTI LA PRODUTTIVITA' E MAGGIORAZIONI DI	134.623.396	134.623.396	0	134.623.396
004 U102004	STIPENDI PER TURNI INDENNITA' E RIMBORSI MISSIONI ALL' INTERNO	49.590	49.590	0	49.590

IL PRESIDENTE

(Dr. Emilio Croce)



VARIAZIONI		GESTIONE DI CASSA				TOTALE RESIDUI PASSIVI A TERMINE ESERCIZIO
in più	in meno	PREVISIONI	PAGAMENTI	DIFFERENZA RISPETTO ALLE PREVISIONI		
				in più	in meno	
0	0	380.000.000	328.697.249	0	51.302.751	17.696.651
0	0	380.000.000	328.697.249	0	51.302.751	17.696.651
0	0	2.650.000.000	2.368.986.836	0	281.013.164	0
0	0	1.300.000.000	639.306.402	0	660.693.598	424.184.937
0	0	15.000.000	10.129.985	0	4.870.015	1.454.862



IL DIRETTORE GENERALE

*[Handwritten signature]*

CAPITOLO		GESTIONE DI COMPE			
CODIFICA CAPITOLO	DENOMINAZIONE	INIZIALI	PREVISIONI		DEFINITIVE
			in aumento	in diminuzione	
005 U102005	INDENNITA' E RIMBORSO SPESE TRASPORTO PER MISSIONI ALL' ESTERNO	0	0	0	0
006 U102006	ONERI PREVIDENZIALI ED ASSISTENZIALI A CARICO DELL'ENTE	1.350.000.000	0	0	1.350.000.000
007 U102007	ACCANTONAMENTO POLIZZA PERSONALE - EX ART. 31 - LEGGE N. 70/1975	400.000.000	0	0	400.000.000
008 U102008	ALTRI ONERI SOCIALI A CARICO DELL' ENTE	25.000.000	0	0	25.000.000
009 U102009	CORSI PER IL PERSONALE E PARTECIPAZIONE ALLE SPESE PER CORSI	30.000.000	0	0	30.000.000
010 U102010	SERVIZIO SOSTITUTIVO DI MENZA	163.000.000	0	0	163.000.000
<b>Totale per la CATEGORIA: II</b>		<b>5.933.000.000</b>	<b>650.000.000</b>	<b>650.000.000</b>	<b>5.933.000.000</b>
	<b>CATEGORIA U104 SPESA PER L'ACQUISTO DI BENI DI CONSUMO E DI SERVIZI.</b>				

TENZA			DIFFERENZA RISPETTO ALLE PREVISIONI	
SOMME IMPEGNATE				
PAGATE	RIMASTE DA PAGARE	TOTALE IMPEGNI	in più	in meno
0	0	0	0	0
860.861.260	74.877.741	935.739.001	0	414.260.999
386.719.995	0	386.719.995	0	13.280.005
15.004.038	0	15.004.038	0	9.995.962
0	0	0	0	30.000.000
33.350.604	58.901.556	92.252.160	0	70.747.840
<b>4.179.686.134</b>	<b>559.419.096</b>	<b>4.739.105.230</b>	<b>0</b>	<b>1.193.894.770</b>

CAPITOLO		GESTIONE DEI RESIDUI PASSIVI			
CODIFICA CAPITOLO	DENOMINAZIONE	RESIDUI INIZIO ESERCIZIO	PAGATI	RIMASTI DA PAGARE	TOTALI
005 U102005	INDENNITA' E RIMBORSO SPESE TRASPORTO PER MISSIONI ALL' ESTERNO	0	0	0	0
006 U102006	ONERI PREVIDENZIALI ED ASSISTENZIALI A CARICO DELL'ENTE	106.370.489	106.370.489	0	106.370.489
007 U102007	ACCANTONAMENTO POLIZZA PERSONALE - EX ART. 31 - LEGGE N. 70/1975	0	0	0	0
008 U102008	ALTRI ONERI SOCIALI A CARICO DELL' ENTE	0	0	0	0
009 U102009	CORSI PER IL PERSONALE E PARTECIPAZIONE ALLE SPESE PER CORSI	0	0	0	0
010 U102010	SERVIZIO SOSTITUTIVO DI MENSA	0	0	0	0
<b>Totale per la CATEGORIA: II</b>		<b>241.043.475</b>	<b>241.043.475</b>	<b>0</b>	<b>241.043.475</b>
	<b>CATEGORIA U104 SPESE PER L'ACQUISTO DI BENI DI CONSUMO E DI SERVIZI</b>				

IL PRESIDENTE  
(Dr. Emilio Croce)





VARIAZIONI		GESTIONE DI CASSA				TOTALE RESIDUI PASSIVI A TERMINE ESERCIZIO
		PREVISIONI	PAGAMENTI	DIFFERENZA RISPETTO ALLE PREVISIONI		
in più	in meno			in più	in meno	
0	0	0	0	0	0	0
0	0	1.350.000.000	967.231.749	0	382.768.251	74.877.741
0	0	400.000.000	386.719.995	0	13.280.005	0
0	0	25.000.000	15.004.038	0	9.995.962	0
0	0	30.000.000	0	0	30.000.000	0
0	0	163.000.000	33.350.604	0	129.649.396	58.901.556
0	0	5.933.000.000	4.420.729.609	0	1.512.270.391	559.419.096



IL DIRETTORE GENERALE  
*[Handwritten signature]*

CAPITOLO		GESTIONE DI COMPE			
CODIFICA CAPITOLO	DENOMINAZIONE	INIZIALI	PREVISIONI		DEFINITIVE
			in aumento	in diminuzione	
011 U104011	SPESE PER L'ACQUISTO DI CANCELLERIA E STAMPATI	150.000.000	0	0	150.000.000
012 U104012	ACQUISTO LIBRI, RIVISTE, GIORNALI ED ALTRE PUBBLICAZIONI	15.000.000	0	0	15.000.000
013 U104013	MANUTENZIONE ED ESERCIZIO MEZZI DI TRASPORTO	30.000.000	0	0	30.000.000
014 U104014	MANUTENZIONE, NOLEGGIO ED ATTREZZATURE TECNICHE	110.000.000	0	0	110.000.000
015 U104015	ACQUISTO VESTIARIO E DIVISE PERSONALE D'ORDINE	5.000.000	0	0	5.000.000
016 U104016	SPESE DI RAPPRESENTANZA	1.000.000	0	0	1.000.000
017 U104017	SPESE DI FUNZIONAMENTO DI COMMISSIONI, COMITATI	15.000.000	0	0	15.000.000

TENZA			DIFFERENZA RISPETTO ALLE PREVISIONI	
SOMME IMPEGNATE				
PAGATE	RIMASTE DA PAGARE	TOTALE IMPEGNI	in più	in meno
48.364.687	3.043.680	51.408.367	0	98.591.633
12.611.100	1.670.400	14.281.500	0	718.500
25.179.292	823.041	26.002.333	0	3.997.667
51.901.102	5.462.840	57.363.942	0	52.636.058
1.984.000	0	1.984.000	0	3.016.000
487.190	0	487.190	0	512.810
3.886.880	600.000	4.486.880	0	10.513.120

CAPITOLO		GESTIONE DEI RESIDUI PASSIVI			
CODIFICA CAPITOLO	DENOMINAZIONE	RESIDUI INIZIO ESERCIZIO	PAGATI	RIMASTI DA PAGARE	TOTALI
011 U104011	SPESE PER L'ACQUISTO DI CANCELLERIA E STAMPATI	4.889.472	3.295.705	1.593.767	4.889.472
012 U104012	ACQUISTO LIBRI, RIVISTE, GIORNALI ED ALTRE PUBBLICAZIONI	1.599.080	185.600	1.413.480	1.599.080
013 U104013	MANUTENZIONE ED ESERCIZIO MEZZI DI TRASPORTO	551.421	551.421	0	551.421
014 U104014	MANUTENZIONE, NOLEGGIO ED ATTREZZATURE TECNICHE	10.258.505	6.019.675	4.238.830	10.258.505
015 U104015	ACQUISTO VESTIARIO E DIVISE PERSONALE D'ORDINE	0	0	0	0
016 U104016	SPESE DI RAPPRESENTANZA	0	0	0	0
017 U104017	SPESE DI FUNZIONAMENTO DI COMMISSIONI, COMITATI	0	0	0	0

VARIAZIONI		GESTIONE DI CASSA				TOTALE RESIDUI PASSIVI A TERMINE ESERCIZIO
		PREVISIONI	PAGAMENTI	DIFFERENZA RISPETTO ALLE PREVISIONI		
in più	in meno					in più
0	0	150.000.000	51.660.392	0	98.339.608	4.637.447
0	0	15.000.000	12.796.700	0	2.203.300	3.083.880
0	0	30.000.000	25.730.713	0	4.269.287	823.041
0	0	110.000.000	57.920.777	0	52.079.223	9.701.670
0	0	5.000.000	1.984.000	0	3.016.000	0
0	0	1.000.000	487.190	0	512.810	0
0	0	15.000.000	3.886.880	0	11.113.120	600.000



CAPITOLO		GESTIONE DI COMPE			
CODIFICA CAPITOLO	DENOMINAZIONE	INIZIALI	PREVISIONI		DEFINITIVE
			VARIAZIONI		
			in aumento	in diminuzione	
018 U104018	COMPENSI PER VISITE MEDICO FISCALI AI DIPENDENTI	20.000.000	0	0	20.000.000
019 U104019	SPESE PER ACCERTAMENTI MEDICO FISCALI - GESTIONE PREVIDENZA	20.000.000	0	0	20.000.000
020 U104020	SPESE PER ACCERTAMENTI MEDICO FISCALI - GESTIONE ASSISTENZA	5.000.000	0	0	5.000.000
021 U104021	MANUTENZIONE, RIPARAZIONE LOCALI UFFICI	500.000.000	0	0	500.000.000
022 U104022	COMBUSTIBILE ED ENERGIA ELETTRICA PER RISCALDAMENTO E CONDIZIONATORI	60.000.000	0	0	60.000.000
023 U104023	SPESE POSTALI E TELEGRAFICHE	300.000.000	0	0	300.000.000
024 U104024	SPESE TELEFONICHE	120.000.000	0	0	120.000.000

TENZA			DIFFERENZA RISPETTO ALLE PREVISIONI	
PAGATE	SOMME IMPEGNATE		in più	in meno
	RIMASTE DA PAGARE	TOTALE IMPEGNI		
63.500	9.990.000	10.053.500	0	9.946.500
16.083.009	0	16.083.009	0	3.916.991
0	0	0	0	5.000.000
174.898.117	212.553.724	387.451.841	0	112.548.159
14.339.833	35.660.167	50.000.000	0	10.000.000
290.579.220	420.780	291.000.000	0	9.000.000
115.376.200	0	115.376.200	0	4.623.800

CODIFICA CAPITOLO	CAPITOLO DENOMINAZIONE	GESTIONE DEI RESIDUI PASSIVI			
		RESIDUI INIZIO ESERCIZIO	PAGATI	RIMASTI DA PAGARE	TOTALI
018 U104018	COMPENSI PER VISITE MEDICO FISCALI AI DIPENDENTI	0	0	0	0
019 U104019	SPESE PER ACCERTAMENTI MEDICO FISCALI - GESTIONE PREVIDENZA	0	0	0	0
020 U104020	SPESE PER ACCERTAMENTI MEDICO FISCALI - GESTIONE ASSISTENZA	0	0	0	0
021 U104021	MANUTENZIONE, RIPARAZIONE LOCALI UFFICI	52.346.960	18.917.091	33.429.869	52.346.960
022 U104022	COMBUSTIBILE ED ENERGIA ELETTRICA PER RISCALDAMENTO E CONDIZIONATORI	49.668.574	0	49.668.574	49.668.574
023 U104023	SPESE POSTALI E TELEGRAFICHE	0	0	0	0
024 U104024	SPESE TELEFONICHE	0	0	0	0



VARIAZIONI		GESTIONE DI CASSA				TOTALE RESIDUI PASSIVI A TERMINE ESERCIZIO
in più	in meno	PREVISIONI	PAGAMENTI	DIFFERENZA RISPETTO ALLE PREVISIONI		
				in più	in meno	
0	0	20.000.000	63.500	0	19.936.500	9.990.000
0	0	20.000.000	16.083.009	0	3.916.991	0
0	0	5.000.000	0	0	5.000.000	0
0	0	500.000.000	193.815.208	0	306.184.792	245.983.593
0	0	60.000.000	14.339.833	0	45.660.167	85.328.741
0	0	300.000.000	290.579.220	0	9.420.780	420.780
0	0	120.000.000	115.376.200	0	4.623.800	0



CAPITOLO		GESTIONE DI COMPE			
CODIFICA CAPITOLO	DENOMINAZIONE	INIZIALI	PREVISIONI		DEFINITIVE
			VARIAZIONI		
			in aumento	in diminuzione	
025 U104025	CONSULENZE LEGALI, TECNICHE ED ATTUARIALI	500.000.000	200.000.000	0	700.000.000
026 U104026	ONERI CENTRO ELABORAZIONE DATI	400.000.000	200.000.000	0	600.000.000
027 U104027	ENERGIA ELETTRICA ED ACQUA UFFICI	80.000.000	0	0	80.000.000
028 U104028	SPESE VARIE DI AMMINISTRAZIONE GENERALE	30.000.000	60.000.000	0	90.000.000
029 U104029	SERVIZIO PULIZIE UFFICI	150.000.000	0	0	150.000.000
030 U104030	PREMI DI ASSICURAZIONE	28.000.000	0	0	28.000.000
031 U104031	SPESE DI PUBBLICAZIONE PERIODICO ENPAF	50.000.000	0	0	50.000.000

TENZA			DIFFERENZA RISPETTO ALLE PREVISIONI	
SOMME IMPEGNATE				
PAGATE	RIMASTE DA PAGARE	TOTALE IMPEGNI	in più	in meno
506.233.864	140.374.826	646.608.690	0	53.391.310
256.284.010	343.053.800	599.337.810	0	662.190
38.129.000	0	38.129.000	0	41.871.000
64.550.929	9.198.000	73.748.929	0	16.251.071
107.912.000	9.541.000	117.453.000	0	32.547.000
21.610.797	0	21.610.797	0	6.389.203
0	0	0	0	50.000.000

CAPITOLO		GESTIONE DEI RESIDUI PASSIVI			
CODIFICA CAPITOLO	DENOMINAZIONE	RESIDUI INIZIO ESERCIZIO	PAGATI	RIMASTI DA PAGARE	TOTALI
025 U104025	CONSULENZE LEGALI, TECNICHE ED ATTUARIALI	230.015.351	58.129.090	171.885.333	230.014.423
026 U104026	ONERI CENTRO ELABORAZIONE DATI	569.428.457	476.436.150	92.992.307	569.428.457
027 U104027	ENERGIA ELETTRICA ED ACQUA UFFICI	15.000.000	0	15.000.000	15.000.000
028 U104028	SPESE VARIE DI AMMINISTRAZIONE GENERALE	8.743.284	8.564.784	178.500	8.743.284
029 U104029	SERVIZIO PULIZIE UFFICI	9.787.750	9.787.750	0	9.787.750
030 U104030	PREMI DI ASSICURAZIONE	2.983.734	2.983.734	0	2.983.734
031 U104031	SPESE DI PUBBLICAZIONE PERIODICO ENPAF	0	0	0	0

VARIAZIONI		GESTIONE DI CASSA				TOTALE RESIDUI PASSIVI A TERMINE ESERCIZIO
in più	in meno	PREVISIONI	PAGAMENTI	DIFFERENZA RISPETTO ALLE PREVISIONI		
				in più	in meno	
0	928	700.000.000	564.362.954	0	135.637.046	312.260.159
0	0	600.000.000	732.720.160	132.720.160	0	436.046.107
0	0	80.000.000	38.129.000	0	41.871.000	15.000.000
0	0	90.000.000	73.115.713	0	16.884.287	9.376.500
0	0	150.000.000	117.699.750	0	32.300.250	9.541.000
0	0	28.000.000	24.594.531	0	3.405.469	0
0	0	50.000.000	0	0	50.000.000	0



**IL DIRETTORE GENERALE**

*[Handwritten signature]*

CAPITOLO		GESTIONE DI COMPE			
CODIFICA CAPITOLO	DENOMINAZIONE	INIZIALI	PREVISIONI VARIAZIONI		DEFINITIVE
			in aumento	in diminuzione	
032 U104032	PUBBLICAZIONI NOTIZIE ENPAF SU PERIODICI	0	0	0	0
033 U104033	SPESE RIUNIONI DELEGATI ORDINI PROVINCIALI	0	0	0	0
034 U104034	SPESE PER EROGAZIONI PUBBLICITARIE - ART. 13 LEGGE N. 416/1981	30.000.000	0	0	30 000.000
035 U104035	CANONI PASSIVI DI LOCAZIONE	0	0	0	0
036 U104036	ONERI SERVIZIO RISCOSSIONE TRIBUTI	1.735.000.000	0	0	1 735 000.000
037 U104037	SPESE PER IL SERVIZIO DI PORTIERATO:	1.800.000.000	0	0	1.800.000.000
038 U104038	ACQUISTO DIVISE, TUTE PORTIERI ED OPERAI	36.000.000	0	0	36 000.000

TENZA	SOMME IMPEGNATE			DIFFERENZA RISPETTO ALLE PREVISIONI	
	PAGATE	RIMASTE DA PAGARE	TOTALE IMPEGNI	in più	in meno
	0	0	0	0	0
	0	0	0	0	0
	0	0	0	0	30.000.000
	0	0	0	0	0
1.735.000.000		0	1.735.000.000	0	0
1.403.926.345	58.291.667	1.462.218.012		0	337.781.988
0	0	0	0	0	36.000.000

CAPITOLO		GESTIONE DEI RESIDUI PASSIVI			
CODIFICA CAPITOLO	DENOMINAZIONE	RESIDUI INIZIO ESERCIZIO	PAGATI	RIMASTI DA PAGARE	TOTALI
032 U104032	PUBBLICAZIONI NOTIZIE ENPAF SU PERIODICI	0	0	0	0
033 U104033	SPESE RIUNIONI DELEGATI ORDINI PROVINCIALI	0	0	0	0
034 U104034	SPESE PER EROGAZIONI PUBBLICITARIE - ART. 13 LEGGE N. 416/1981	0	0	0	0
035 U104035	CANONI PASSIVI DI LOCAZIONE	0	0	0	0
036 U104036	ONERI SERVIZIO RISCOSSIONE TRIBUTI	0	0	0	0
037 U104037	SPESE PER IL SERVIZIO DI PORTIERATO:	55.814.365	55.814.365	0	55.814.365
038 U104038	ACQUISTO DIVISE, TUTE PORTIERI ED OPERAI	0	0	0	0



VARIAZIONI		GESTIONE DI CASSA				TOTALE RESIDUI PASSIVI A TERMINE ESERCIZIO
in più	in meno	PREVISIONI	PAGAMENTI	DIFFERENZA RISPETTO ALLE PREVISIONI		
				in più	in meno	
0	0	0	0	0	0	0
0	0	0	0	0	0	0
0	0	30.000.000	0	0	30.000.000	0
0	0	0	0	0	0	0
0	0	1.735.000.000	1.735.000.000	0	0	0
0	0	1.800.000.000	1.459.740.710	0	340.259.290	58.291.667
0	0	36.000.000	0	0	36.000.000	0



CAPITOLO		GESTIONE DI COMPE			
CODIFICA CAPITOLO	DENOMINAZIONE	INIZIALI	PREVISIONI		DEFINITIVE
			in aumento	in diminuzione	
039 U104039	SERVIZIO IDRICO E DI ILLUMINAZIONE	1.300.000.000	0	0	1.300.000.000
040 U104040	MANUTENZIONE ED ADATTAMENTO DEGLI STABILI DA REDDITO	3.120.000.000	0	0	3.120.000.000
041 U104041	MANUTENZIONE STRAORDINARIA IMMOBILI	0	0	0	0
042 U104042	CONSULENZE E PRESTAZIONI TECNICHE ESTERNE	600.000.000	0	0	600.000.000
043 U104043	PERIZIE TECNICHE	0	0	0	0
044 U104044	PREMI DI ASSICURAZIONE	100.000.000	0	0	100.000.000
045 U104045	SPESE PER IL SERVIZIO DI RISCALDAMENTO	3.500.000.000	0	0	3.500.000.000

TENZA			DIFFERENZA RISPETTO ALLE PREVISIONI	
SOMME IMPEGNATE				
PAGATE	RIMASTE DA PAGARE	TOTALE IMPEGNI	in più	in meno
1.113.561.456	0	1.113.561.456	0	186.438.544
603.740.121	278.359.802	882.099.923	0	2.237.900.077
0	0	0	0	0
93.132.942	19.704.490	112.837.432	0	487.162.568
0	0	0	0	0
87.810.000	0	87.810.000	0	12.190.000
2.230.398.119	50.573.881	2.280.972.000	0	1.219.028.000

CAPITOLO		GESTIONE DEI RESIDUI PASSIVI			
CODIFICA CAPITOLO	DENOMINAZIONE	RESIDUI INIZIO ESERCIZIO	PAGATI	RIMASTI DA PAGARE	TOTALI
039 U104039	SERVIZIO IDRICO E DI ILLUMINAZIONE	0	0	0	0
040 U104040	MANUTENZIONE ED ADATTAMENTO DEGLI STABILI DA REDDITO	1.076.977.659	226.661.087	850.273.138	1.076.934.225
041 U104041	MANUTENZIONE STRAORDINARIA IMMOBILI	1.105.299.547	182.213.577	923.085.970	1.105.299.547
042 U104042	CONSULENZE E PRESTAZIONI TECNICHE ESTERNE	127.192.537	88.198.202	38.994.335	127.192.537
043 U104043	PERIZIE TECNICHE	0	0	0	0
044 U104044	PREMI DI ASSICURAZIONE	0	0	0	0
045 U104045	SPESE PER IL SERVIZIO DI RISCALDAMENTO	190.364.562	24.470.417	165.894.145	190.364.562

VARIAZIONI		GESTIONE DI CASSA				TOTALE RESIDUI PASSIVI A TERMINE ESERCIZIO
		PREVISIONI	PAGAMENTI	DIFFERENZA RISPETTO ALLE PREVISIONI		
in più	in meno					in più
0	0	1.300.000.000	1.113.561.456	0	186.438.544	0
0	43.434	3.120.000.000	830.401.208	0	2.289.598.792	1.128.632.940
0	0	0	182.213.577	182.213.577	0	923.085.970
0	0	600.000.000	181.331.144	0	418.668.856	58.698.825
0	0	0	0	0	0	0
0	0	100.000.000	87.810.000	0	12.190.000	0
0	0	3.500.000.000	2.254.868.536	0	1.245.131.464	216.468.026



**IL DIRETTORE GENERALE**

CAPITOLO		GESTIONE DI COMPE			
CODIFICA CAPITOLO	DENOMINAZIONE	INIZIALI	PREVISIONI		DEFINITIVE
			in aumento	in diminuzione	
046 U104046	SPESE VARIE	200.000.000	0	0	200.000.000
047 U104047	INDENNITA' AVVIAMENTO COMMERCIALE A CONDUTTORI - LEGGE N. 15/1987	200.000.000	0	0	200.000.000
<b>Totale per la CATEGORIA: IV</b>		<b>15.210.000.000</b>	<b>460.000.000</b>	<b>0</b>	<b>15.670.000.000</b>
<b>CATEGORIA U105 SPESE PER PRESTAZIONI ISTITUZIONALI</b>					
048 U105048	PENSIONI	265.000.000.000	0	5.000.000.000	260.000.000.000
049 U105049	PRESTAZIONI DI ASSISTENZA	2.600.000.000	0	0	2.600.000.000
050 U105050	INDENNITA' DI MATERNITA' PER LE LIBERE PROFESSIONISTE - LEGGE 11.12.90 N. 379	2.200.000.000	0	0	2.200.000.000
<b>Totale per la CATEGORIA: V</b>		<b>269.800.000.000</b>	<b>0</b>	<b>5.000.000.000</b>	<b>264.800.000.000</b>
<b>CATEGORIA U106 TRASFERIMENTI PASSIVI</b>					

TENZA			DIFFERENZA RISPETTO ALLE PREVISIONI	
SOMME IMPEGNATE				
PAGATE	RIMASTE DA PAGARE	TOTALE IMPEGNI	in più	in meno
40.121.195	0	40.121.195	0	159.878.805
0	0	0	0	200.000.000
9.058.164.908	1.179.322.098	10.237.487.006	0	5.432.512.994
255.295.798.018	0	255.295.798.018	0	4.704.201.982
2.187.240.000	1.000.000	2.188.240.000	0	411.760.000
2.029.283.420	170.716.580	2.200.000.000	0	0
259.512.321.438	171.716.580	259.684.038.018	0	5.115.961.982

CAPITOLO		GESTIONE DEI RESIDUI PASSIVI			
CODIFICA CAPITOLO	DENOMINAZIONE	RESIDUI INIZIO ESERCIZIO	PAGATI	RIMASTI DA PAGARE	TOTALI
046 U104046	SPESE VARIE	7.185.100	6.796.100	389.000	7.185.100
047 U104047	INDENNITA' AVVIAMENTO COMMERCIALE A CONDUTTORI - LEGGE N. 15/1987	47.853.000	2.467.800	45.385.200	47.853.000
<b>Totale per la CATEGORIA: IV</b>		<b>3.565.959.358</b>	<b>1.171.492.548</b>	<b>2.394.422.448</b>	<b>3.565.914.996</b>
CATEGORIA U105 SPESE PER PRESTAZIONI ISTITUZIONALI					
048 U105048	PENSIONI	0	0	0	0
049 U105049	PRESTAZIONI DI ASSISTENZA	5.500.000	5.500.000	0	5.500.000
050 U105050	INDENNITA' DI MATERNITA' PER LE LIBERE PROFESSIONISTE - LEGGE 11.12.90 N. 379	1.664.871.091	202.050.000	1.462.821.091	1.664.871.091
<b>Totale per la CATEGORIA: V</b>		<b>1.670.371.091</b>	<b>207.550.000</b>	<b>1.462.821.091</b>	<b>1.670.371.091</b>
CATEGORIA U106 TRASFERIMENTI PASSIVI					

**IL PRESIDENTE**  
*(Dr. Eraldo Croce)*



VARIAZIONI		GESTIONE DI CASSA				TOTALE RESIDUI PASSIVI A TERMINE ESERCIZIO
in più	in meno	PREVISIONI	PAGAMENTI	DIFFERENZA RISPETTO ALLE PREVISIONI		
				in più	in meno	
0	0	200.000.000	46.917.295	0	153.082.705	389.000
0	0	200.000.000	2.467.800	0	197.532.200	45.385.200
0	44.362	15.670.000.000	10.229.657.456	314.933.737	5.755.276.281	3.573.744.546
0	0	260.000.000.000	255.295.798.018	0	4.704.201.982	0
0	0	2.600.000.000	2.192.740.000	0	407.260.000	1.000.000
0	0	2.200.000.000	2.231.333.420	31.333.420	0	1.633.537.671
0	0	264.800.000.000	259.719.871.438	31.333.420	5.111.461.982	1.634.537.671



CAPITOLO		GESTIONE DI COMPE			
CODIFICA CAPITOLO	DENOMINAZIONE	INIZIALI	PREVISIONI VARIAZIONI		DEFINITIVE
			in aumento	in diminuzione	
051 U106051	INTERVENTI ASSISTENZIALI A FAVORE DEL PERSONALE IN SERVIZIO	58.600.000	0	0	58.600.000
052 U106052	VALORI PER LA COPERTURA DEI PERIODI ASSICURATIVI TRASFERITI AD ALTRI ENTI PREVIDENZIALI	800.000.000	0	0	800.000.000
<b>Totale per la CATEGORIA: VI</b>		<b>858.600.000</b>	<b>0</b>	<b>0</b>	<b>858.600.000</b>
<b>CATEGORIA U107 ONERI FINANZIARI</b>					
053 U107053	INTERESSI PASSIVI DIVERSI	2.000.000.000	0	0	2.000.000.000
054 U107054	SPESE E COMMISSIONI BANCARIE	7.000.000	0	0	7.000.000
<b>Totale per la CATEGORIA: VII</b>		<b>2.007.000.000</b>	<b>0</b>	<b>0</b>	<b>2.007.000.000</b>
<b>CATEGORIA U108 ONERI TRIBUTARI</b>					
055 U108055	IMPOSTE E TASSE	300.000.000	0	0	300.000.000

TENZA			DIFFERENZA RISPETTO ALLE PREVISIONI	
SOMME IMPEGNATE				
PAGATE	RIMASTE DA PAGARE	TOTALE IMPEGNI	in più	in meno
6.250.000	40.773.000	47.023.000	0	11.577.000
32.152.571	0	32.152.571	0	767.847.429
38.402.571	40.773.000	79.175.571	0	779.424.429
710.747.505	220.582.381	931.329.886	0	1.068.670.114
3.766.000	0	3.766.000	0	3.234.000
714.513.505	220.582.381	935.095.886	0	1.071.904.114
118.691.331	0	118.691.331	0	181.308.669

CAPITOLO		GESTIONE DEI RESIDUI PASSIVI			
CODIFICA CAPITOLO	DENOMINAZIONE	RESIDUI INIZIO ESERCIZIO	PAGATI	RIMASTI DA PAGARE	TOTALI
051 U106051	INTERVENTI ASSISTENZIALI A FAVORE DEL PERSONALE IN SERVIZIO	65.170.500	14.999.000	50.171.500	65.170.500
052 U106052	VALORI PER LA COPERTURA DEI PERIODI ASSICURATIVI TRASFERITI AD ALTRI ENTI PREVIDENZIALI	0	0	0	0
<b>Totale per la CATEGORIA: VI</b>		<b>65.170.500</b>	<b>14.999.000</b>	<b>50.171.500</b>	<b>65.170.500</b>
CATEGORIA U107 ONERI FINANZIARI					
053 U107053	INTERESSI PASSIVI DIVERSI	209.866.553	202.321.386	7.545.167	209.866.553
054 U107054	SPESE E COMMISSIONI BANCARIE	0	0	0	0
<b>Totale per la CATEGORIA: VII</b>		<b>209.866.553</b>	<b>202.321.386</b>	<b>7.545.167</b>	<b>209.866.553</b>
CATEGORIA U108 ONERI TRIBUTARI					
055 U108055	IMPOSTE E TASSE	0	0	0	0

**IL PRESIDENTE**  
*(Dr. Emilio Croce)*

VARIAZIONI		GESTIONE DI CASSA				TOTALE RESIDUI PASSIVI A TERMINE ESERCIZIO
		PREVISIONI	PAGAMENTI	DIFFERENZA RISPETTO ALLE PREVISIONI		
in più	in meno			in più	in meno	
0	0	58.600.000	21.249.000	0	37.351.000	90.944.500
0	0	800.000.000	32.152.571	0	767.847.429	0
0	0	858.600.000	53.401.571	0	805.198.429	90.944.500
0	0	2.000.000.000	913.068.891	0	1.086.931.109	228.127.548
0	0	7.000.000	3.766.000	0	3.234.000	0
0	0	2.007.000.000	916.834.891	0	1.090.165.109	228.127.548
0	0	300.000.000	118.691.331	0	181.308.669	0



*[Signature]*  
**AMMINISTRATORE GENERALE**

CAPITOLO		GESTIONE DI COMPE			
CODIFICA CAPITOLO	DENOMINAZIONE	INIZIALI	PREVISIONI		DEFINITIVE
			in aumento	in diminuzione	
056 U108056	IMPOSTE, TASSE E TRIBUTI VARI SUL PATRIMONIO IMMOBILIARE	9.000.000.000	1.300.000.000	0	10.300.000.000
<b>Totale per la CATEGORIA: VIII</b>		<b>9.300.000.000</b>	<b>1.300.000.000</b>	<b>0</b>	<b>10.600.000.000</b>
	<b>CATEGORIA U109</b> POSTE CORRETTIVE E COMPENSATIVE DI ENTRATE CORRENTI				
057 U109057	RESTITUZIONE E RIMBORSI CONTRIBUTIVI	700.000.000	0	0	700.000.000
058 U109058	REDDITI E PROVENTI PATRIMONIALI	30.000.000	0	0	30.000.000
<b>Totale per la CATEGORIA: IX</b>		<b>730.000.000</b>	<b>0</b>	<b>0</b>	<b>730.000.000</b>
	<b>CATEGORIA U110</b> SPESE NON CLASSIFICABILI IN ALTRE VOCI				
059 U110059	FONDI DI RISERVA	500.000.000	0	500.000.000	0
060 U110060	ONERI VARI STRAORDINARI	300.000.000	0	0	300.000.000
<b>Totale per la CATEGORIA: X</b>		<b>800.000.000</b>	<b>0</b>	<b>500.000.000</b>	<b>300.000.000</b>

TENZA			DIFFERENZA RISPETTO ALLE PREVISIONI	
SOMME IMPEGNATE				
PAGATE	RIMASTE DA PAGARE	TOTALE IMPEGNI	in più	in meno
10.284.787.455	0	10.284.787.455	0	15.212.545
10.403.478.786	0	10.403.478.786	0	196.521.214
398.238.857	0	398.238.857	0	301.761.143
6.516.300	0	6.516.300	0	23.483.700
404.755.157	0	404.755.157	0	325.244.843
0	0	0	0	0
20.409.600	0	20.409.600	0	279.590.400
20.409.600	0	20.409.600	0	279.590.400

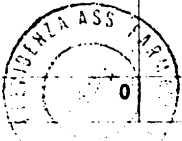
CAPITOLO		GESTIONE DEI RESIDUI PASSIVI			
CODIFICA CAPITOLO	DENOMINAZIONE	RESIDUI INIZIO ESERCIZIO	PAGATI	RIMASTI DA PAGARE	TOTALI
056 U108056	IMPOSTE, TASSE E TRIBUTI VARI SUL PATRIMONIO IMMOBILIARE	0	0	0	0
<b>Totale per la CATEGORIA: VIII</b>		<b>0</b>	<b>0</b>	<b>0</b>	<b>0</b>
	<b>CATEGORIA U109</b> POSTE CORRETTIVE E COMPENSATIVE DI ENTRATE CORRENTI				
057 U109057	RESTITUZIONE E RIMBORSI CONTRIBUTIVI	57.459.160	57.459.160	0	57.459.160
058 U109058	REDDITI E PROVENTI PATRIMONIALI	0	0	0	0
<b>Totale per la CATEGORIA: IX</b>		<b>57.459.160</b>	<b>57.459.160</b>	<b>0</b>	<b>57.459.160</b>
	<b>CATEGORIA U110</b> SPESE NON CLASSIFICABILI IN ALTRE VOCI				
059 U110059	FONDI DI RISERVA	0	0	0	0
060 U110060	ONERI VARI STRAORDINARI	20.000.000	20.000.000	0	20.000.000
<b>Totale per la CATEGORIA: X</b>		<b>20.000.000</b>	<b>20.000.000</b>	<b>0</b>	<b>20.000.000</b>

IL PRESIDENTE <sup>o</sup>  
(Dr. Emilio Croce)





VARIAZIONI		GESTIONE DI CASSA				TOTALE RESIDUI PASSIVA TERMINE ESERCIZIO
in più	in meno	PREVISIONI	PAGAMENTI	DIFFERENZA RISPETTO ALLE PREVISIONI		
				in più	in meno	
0	0	10.300.000.000	10.284.787.455	0	15.212.545	0
0	0	10.600.000.000	10.403.478.786	0	196.521.214	0
0	0	700.000.000	455.698.017	0	244.301.983	0
0	0	30.000.000	6.516.300	0	23.483.700	0
0	0	730.000.000	462.214.317	0	267.785.683	0
0	0	0	0	0	0	0
0	0	300.000.000	40.409.600	0	259.590.400	0
0	0	300.000.000	40.409.600	0	259.590.400	0



CAPITOLO		GESTIONE DI COMPE			
CODIFICA CAPITOLO	DENOMINAZIONE	INIZIALI	PREVISIONI		DEFINITIVE
			in aumento	in diminuzione	
<b>Totale per il TITOLO: I</b>		<b>305.018.600.000</b>	<b>2.410.000.000</b>	<b>6.150.000.000</b>	<b>301.278.600.000</b>
	<b>TITOLO U2 SPESE IN CONTO CAPITALE</b>				
	<b>CATEGORIA U211 ACQUISIZIONE BENI DI USO DUREVOLE ED OPERE IMMOBILIARI</b>				
<b>061</b> U211061	<b>ACQUISTO IMMOBILI:</b>	0	0	0	0
<b>062</b> U211062	<b>ALTRE SPESE INCREMENTATIVE DEL VALORE DEGLI IMMOBILI</b>	500.000.000	0	0	500.000.000
<b>063</b> U211063	<b>SPESE ALLESTIMENTO IMPIANTI</b>	0	0	0	0
<b>Totale per la CATEGORIA: XI</b>		<b>500.000.000</b>	<b>0</b>	<b>0</b>	<b>500.000.000</b>
	<b>CATEGORIA U212 ACQUISIZIONI DI IMMOBILIZZAZIONI TECNICHE</b>				
<b>064</b> U212064	<b>ACQUISTI DI AUTOMEZZI</b>	0	0	0	0

TENZA			DIFFERENZA RISPETTO ALLE PREVISIONI	
SOMME IMPEGNATE				
PAGATE	RIMASTE DA PAGARE	TOTALE IMPEGNI	in più	in meno
284.638.310.116	2.189.509.806	286.827.819.922	0	14.450.780.078
0	0	0	0	0
20.466.544	130.127.000	150.593.544	0	349.406.456
0	0	0	0	0
20.466.544	130.127.000	150.593.544	0	349.406.456
0	0	0	0	0

CAPITOLO		GESTIONE DEI RESIDUI PASSIVI			
CODIFICA CAPITOLO	DENOMINAZIONE	RESIDUI INIZIO ESERCIZIO	PAGATI	RIMASTI DA PAGARE	TOTALI
<b>Totale per il TITOLO: I</b>		<b>5.851.989.369</b>	<b>1.936.984.801</b>	<b>3.914.960.206</b>	<b>5.851.945.007</b>
	<b>TITOLO U2 SPESE IN CONTO CAPITALE</b>				
	<b>CATEGORIA U211 ACQUISIZIONE BENI DI USO DUREVOLE ED OPERE IMMOBILIARI</b>				
<b>061</b> U211061	<b>ACQUISTO IMMOBILI:</b>	322.000.000	0	322.000.000	322.000.000
<b>062</b> U211062	<b>ALTRE SPESE INCREMENTATIVE DEL VALORE DEGLI IMMOBILI</b>	0	0	0	0
<b>063</b> U211063	<b>SPESE ALLESTIMENTO IMPIANTI</b>	0	0	0	0
<b>Totale per la CATEGORIA: XI</b>		<b>322.000.000</b>	<b>0</b>	<b>322.000.000</b>	<b>322.000.000</b>
	<b>CATEGORIA U212 ACQUISIZIONI DI IMMOBILIZZAZIONI TECNICHE</b>				
<b>064</b> U212064	<b>ACQUISTI DI AUTOMEZZI</b>	0	0	0	0

IL PRESIDENTE  
 (Firma)

VARIAZIONI		GESTIONE DI CASSA				TOTALE RESIDUI PASSIVI A TERMINE ESERCIZIO
		PREVISIONI	PAGAMENTI	DIFFERENZA RISPETTO ALLE PREVISIONI		
in più	in meno			in più	in meno	
0	44.362	301.278.600.000	286.575.294.917	346.267.157	15.049.572.240	6.104.470.012
0	0	0	0	0	0	322 000.000
0	0	500.000.000	20.466.544	0	479.533.456	130 127.000
0	0	0	0	0	0	0
0	0	500.000.000	20.466.544	0	479.533.456	452.127.000
0	0	0	0	0	0	0



*Handwritten signature*

CAPITOLO		GESTIONE DI COMPE			
CODIFICA CAPITOLO	DENOMINAZIONE	INIZIALI	PREVISIONI		DEFINITIVE
			VARIAZIONI		
			in aumento	in diminuzione	
065 U212065	ACQUISTI MOBILI, MACCHINE ED ATTREZZATURE TECNICHE CONNESSE CON LA ELABORAZIONE AUTOMATICA DATI	400.000.000	0	0	400.000.000
<b>Totale per la CATEGORIA: XII</b>		<b>400.000.000</b>	<b>0</b>	<b>0</b>	<b>400.000.000</b>
	<b>CATEGORIA U213</b> PARTECIPAZIONI E ACQUISTO DI VALORI MOBILIARI				
066 U213066	ACQUISTO DI TITOLI EMESSI O GARANTITI DALLO STATO ED ASSIMILATI	0	0	0	0
067 U213067	IMPIEGHI DI DISPONIBILITA' DI TITOLI A BREVE TERMINE	0	0	0	0
<b>Totale per la CATEGORIA: XIII</b>		<b>0</b>	<b>0</b>	<b>0</b>	<b>0</b>
	<b>CATEGORIA U214</b> CONCESSIONE DI CREDITI ED ANTICIPAZIONI				
068 U214068	VERSAMENTI IN DEPOSITO	0	0	0	0
069 U214069	CONCESSIONE DI MUTUI A MEDIO E LUNGO TERMINE	0	0	0	0

TENZA	SOMME IMPEGNATE		DIFFERENZA RISPETTO ALLE PREVISIONI	
	PAGATE	RIMASTE DA PAGARE	TOTALE IMPEGNI	in più
79.924.668	884.170	80.808.838	0	319.191.162
79.924.668	884.170	80.808.838	0	319.191.162
0	0	0	0	0
0	0	0	0	0
0	0	0	0	0
0	0	0	0	0
0	0	0	0	0

CAPITOLO		GESTIONE DEI RESIDUI PASSIVI			
CODIFICA CAPITOLO	DENOMINAZIONE	RESIDUI INIZIO ESERCIZIO	PAGATI	RIMASTI DA PAGARE	TOTALI
065 U212065	ACQUISTI MOBILI, MACCHINE ED ATTREZZATURE TECNICHE CONNESSE CON LA ELABORAZIONE AUTOMATICA DATI	308.110.587	294.918.485	13.192.102	308.110.587
<b>Totale per la CATEGORIA: XII</b>		<b>308.110.587</b>	<b>294.918.485</b>	<b>13.192.102</b>	<b>308.110.587</b>
CATEGORIA U213 PARTECIPAZIONI E ACQUISTO DI VALORI MOBILIARI					
066 U213066	ACQUISTO DI TITOLI EMESSI O GARANTITI DALLO STATO ED ASSIMILATI	0	0	0	0
067 U213067	IMPIEGHI DI DISPONIBILITA' DI TITOLI A BREVE TERMINE	0	0	0	0
<b>Totale per la CATEGORIA: XIII</b>		<b>0</b>	<b>0</b>	<b>0</b>	<b>0</b>
CATEGORIA U214 CONCESSIONE DI CREDITI ED ANTICIPAZIONI					
068 U214068	VERSAMENTI IN DEPOSITO	0	0	0	0
069 U214069	CONCESSIONE DI MUTUI A MEDIO E LUNGO TERMINE	20.900.000	3.000.000	17.900.000	20.900.000

IL PRESIDENTE  
(Dr. *Emilio Croce*)



VARIAZIONI		GESTIONE DI CASSA				TOTALE RESIDUI PASSIVI A TERMINE ESERCIZIO
in più	in meno	PREVISIONI	PAGAMENTI	DIFFERENZA RISPETTO ALLE PREVISIONI		
				in più	in meno	
0	0	400.000.000	374.843.153	0	25.156.847	14.076.272
0	0	400.000.000	374.843.153	0	25.156.847	14.076.272
0	0	0	0	0	0	0
0	0	0	0	0	0	0
0	0	0	0	0	0	0
0	0	0	0	0	0	0
0	0	0	0	0	0	0
0	0	0	3.000.000	3.000.000	0	17.900.000



*[Signature]*  
**IL DIRETTORE GENERALE**

CAPITOLO		GESTIONE DI COMPE			
CODIFICA CAPITOLO	DENOMINAZIONE	INIZIALI	PREVISIONI		DEFINITIVE
			in aumento	in diminuzione	
070 U214070	CONCESSIONE DI PRESTITI AL PERSONALE - ART. 59 D.P.R. N. 509/79 E SUCCESSIVE MODIFICAZIONI	300.000.000	100.000.000	0	400.000.000
<b>Totale per la CATEGORIA: XIV</b>		<b>300.000.000</b>	<b>100.000.000</b>	<b>0</b>	<b>400.000.000</b>
<b>Totale per il TITOLO: II</b>		<b>1.200.000.000</b>	<b>100.000.000</b>	<b>0</b>	<b>1.300.000.000</b>
<p align="center"><b>TITOLO U3</b> ESTINZIONE DI MUTUI ED ANTICIPAZIONI</p>					
<p align="center"><b>CATEGORIA U316</b> RIMBORSI DI MUTUI</p>					
70A U31670A	RIMBORSO DI MUTUI PASSIVI VIA FLAMINIA VECCHIA	0	0	0	0
<b>Totale per la CATEGORIA: XVI</b>		<b>0</b>	<b>0</b>	<b>0</b>	<b>0</b>
<p align="center"><b>CATEGORIA U317</b> RIMBORSI DI ANTICIPAZIONI PASSIVE</p>					
071 U317071	ESTINZIONE ANTICIPAZIONE BANCARIA	0	0	0	0
<b>Totale per la CATEGORIA: XVII</b>		<b>0</b>	<b>0</b>	<b>0</b>	<b>0</b>
<b>Totale per il TITOLO: III</b>		<b>0</b>	<b>0</b>	<b>0</b>	<b>0</b>

TENZA			DIFFERENZA RISPETTO ALLE PREVISIONI	
SOMME IMPEGNATE				
PAGATE	RIMASTE DA PAGARE	TOTALE IMPEGNI	in più	in meno
299.952.466	0	299.952.466	0	100.047.534
299.952.466	0	299.952.466	0	100.047.534
400.343.678	131.011.170	531.354.848	0	768.645.152
0	0	0	0	0
0	0	0	0	0
0	0	0	0	0
0	0	0	0	0
0	0	0	0	0

CAPITOLO		GESTIONE DEI RESIDUI PASSIVI			
CODIFICA CAPITOLO	DENOMINAZIONE	RESIDUI INIZIO ESERCIZIO	PAGATI	RIMASTI DA PAGARE	TOTALI
070 U214070	CONCESSIONE DI PRESTITI AL PERSONALE - ART. 59 D.P.R. N. 509/79 E SUCCESSIVE MODIFICAZIONI	0	0	0	0
<b>Totale per la CATEGORIA: XIV</b>		<b>20.900.000</b>	<b>3.000.000</b>	<b>17.900.000</b>	<b>20.900.000</b>
<b>Totale per il TITOLO: II</b>		<b>651.010.587</b>	<b>297.918.485</b>	<b>353.092.102</b>	<b>651.010.587</b>
<b>TITOLO U3</b> <b>ESTINZIONE DI MUTUI ED</b> <b>ANTICIPAZIONI</b>					
<b>CATEGORIA U316</b> <b>RIMBORSI DI MUTUI</b>					
70A U31670A	RIMBORSO DI MUTUI PASSIVI VIA FLAMINIA VECCHIA	8.127.710	8.127.710	0	8.127.710
<b>Totale per la CATEGORIA: XVI</b>		<b>8.127.710</b>	<b>8.127.710</b>	<b>0</b>	<b>8.127.710</b>
<b>CATEGORIA U317</b> <b>RIMBORSI DI ANTICIPAZIONI</b> <b>PASSIVE</b>					
071 U317071	ESTINZIONE ANTICIPAZIONE BANCARIA	927.111.010	927.111.010	0	927.111.010
<b>Totale per la CATEGORIA: XVII</b>		<b>927.111.010</b>	<b>927.111.010</b>	<b>0</b>	<b>927.111.010</b>
<b>Totale per il TITOLO: III</b>		<b>935.238.720</b>	<b>935.238.720</b>	<b>0</b>	<b>935.238.720</b>

IL PRESIDENTE

VARIAZIONI		GESTIONE DI CASSA				TOTALE RESIDUI PASSIVI A TERMINE ESERCIZIO
in più	in meno	PREVISIONI	PAGAMENTI	DIFFERENZA RISPETTO ALLE PREVISIONI		
				in più	in meno	
0	0	400.000.000	299.952.466	0	100.047.534	0
0	0	400.000.000	302.952.466	3.000.000	100.047.534	17.900.000
0	0	1.300.000.000	698.262.163	3.000.000	604.737.837	484.103.272
0	0	0	8.127.710	8.127.710	0	0
0	0	0	8.127.710	8.127.710	0	0
0	0	0	927.111.010	927.111.010	0	0
0	0	0	927.111.010	927.111.010	0	0
0	0	0	935.238.720	935.238.720	0	0



**DIRETTORE GENERALE**

CAPITOLO		GESTIONE DI COMPE			
CODIFICA CAPITOLO	DENOMINAZIONE	INIZIALI	PREVISIONI		DEFINITIVE
			in aumento	in diminuzione	
	TITOLO U4 PARTITE DI GIRO				
	CATEGORIA U421 SPESE AVENTI NATURA DI PARTITE DI GIRO				
072 U421072	RITENUTE ERARIALI SU R.L.D. E REDDITI ASSIMILATI	35.000.000.000	0	0	35.000.000.000
073 U421073	RITENUTE ERARIALI SU R.L.A.	600.000.000	0	0	600.000.000
074 U421074	RITENUTE PREVIDENZIALI ED ASSISTENZIALI	1.800.000.000	0	0	1.800.000.000
075 U421075	TRATTENUTE PER CONTO TERZI - DEPOSITI CAUZIONALI	1.000.000.000	0	0	1.000.000.000
076 U421076	RIMBORSI DI SOMME PAGATE PER CONTO TERZI - FONDO SPESE ISTRUTTORIA MUTUI IPOTECARI	0	0	0	0
077 U421077	PARTITE IN CONTO SOSPESI	1.000.000.000	0	0	1.000.000.000

TENZA			DIFFERENZA RISPETTO ALLE PREVISIONI	
SOMME IMPEGNATE				
PAGATE	RIMASTE DA PAGARE	TOTALE IMPEGNI	in più	in meno
27.685.467.436	5.207.510.806	32.892.978.242	0	2.107.021.758
493.668.953	55.300.246	548.969.199	0	51.030.801
1.325.307.659	242.544.042	1.567.851.701	0	232.148.299
42.561.100	121.194.800	163.755.900	0	836.244.100
0	0	0	0	0
2.287.334.193	1.460.690.713	3.748.024.906	2.748.024.906	0

CAPITOLO		GESTIONE DEI RESIDUI PASSIVI			
CODIFICA CAPITOLO	DENOMINAZIONE	RESIDUI INIZIO ESERCIZIO	PAGATI	RIMASTI DA PAGARE	TOTALI
	TITOLO U4 PARTITE DI GIRO				
	CATEGORIA U421 SPESE AVENTI NATURA DI PARTITE DI GIRO				
072 U421072	RITENUTE ERARIALI SU R.L.D. E REDDITI ASSIMILATI	5.162.194.456	5.162.194.456	0	5.162.194.456
073 U421073	RITENUTE ERARIALI SU R.L.A.	80.122.000	80.122.000	0	80.122.000
074 U421074	RITENUTE PREVIDENZIALI ED ASSISTENZIALI	252.594.136	252.594.136	0	252.594.136
075 U421075	TRATTENUTE PER CONTO TERZI - DEPOSITI CAUZIONALI	3.851.669.031	0	3.851.669.031	3.851.669.031
076 U421076	RIMBORSI DI SOMME PAGATE PER CONTO TERZI - FONDO SPESE ISTRUTTORIA MUTUI IPOTECARI	62.944.072	0	62.944.072	62.944.072
077 U421077	PARTITE IN CONTO SOSPESI	2.928.751.012	1.408.015.226	1.520.735.786	2.928.751.012

IL PRESIDENTE  
(Dr. Emilio Croce)



VARIAZIONI		PREVISIONI	PAGAMENTI	GESTIONE DI CASSA		TOTALE RESIDUI PASSIVI A TERMINE ESERCIZIO
in più	in meno			DIFFERENZA RISPETTO ALLE PREVISIONI	in più	
0	0	35.000.000.000	32.847.661.892	0	2.152.338.108	5.207.510.806
0	0	600.000.000	573.790.953	0	26.209.047	55.300.246
0	0	1.800.000.000	1.577.901.795	0	222.098.205	242.544.042
0	0	1.000.000.000	42.561.100	0	957.438.900	3.972.863.831
0	0	0	0	0	0	62.944.072
0	0	1.000.000.000	3.695.349.419	2.695.349.419	0	2.981.426.499



**IL DIRETTORE GENERALE**

CAPITOLO		GESTIONE DI COMPE			
CODIFICA CAPITOLO	DENOMINAZIONE	INIZIALI	PREVISIONI		DEFINITIVE
			in aumento	in diminuzione	
078 U421078	MAGGIORAZIONE TRATTAMENTO PENSIONISTICO EX COMBATTENTI ART. 6 LEGGE 15.4.85 N. 140	500.000.000	0	0	500.000.000
079 U421079	MOVIMENTO GIRO FONDI	0	180.000.000.000	0	180.000.000.000
99 U999999	CONTO DI GIRO	0	0	0	0
<b>Totale per la CATEGORIA: XXI</b>		<b>39.900.000.000</b>	<b>180.000.000.000</b>	<b>0</b>	<b>219.900.000.000</b>
<b>Totale per il TITOLO: IV</b>		<b>39.900.000.000</b>	<b>180.000.000.000</b>	<b>0</b>	<b>219.900.000.000</b>

U1	I	SPESE CORRENTI	305.018.600.000	2.410.000.000	6.150.000.000	301.278.600.000
U2	II	SPESE IN CONTO CAPITALE	1.200.000.000	100.000.000	0	1.300.000.000
U3	III	ESTINZIONE DI MUTUI ED ANTICIPAZIONI	0	0	0	0
U4	IV	PARTITE DI GIRO	39.900.000.000	180.000.000.000	0	219.900.000.000
<b>Totale per le Spese:</b>			<b>346.118.600.000</b>	<b>182.510.000.000</b>	<b>6.150.000.000</b>	<b>522.478.600.000</b>

TENZA			DIFFERENZA RISPETTO ALLE PREVISIONI	
SOMME IMPEGNATE				
PAGATE	RIMASTE DA PAGARE	TOTALE IMPEGNI	in più	in meno
277.753.745	0	277.753.745	0	222.246.255
20.195.000.000	0	20.195.000.000	0	159.805.000.000
0	0	0	0	0
52.307.093.086	7.087.240.607	59.394.333.693	2.748.024.906	163.253.691.213
52.307.093.086	7.087.240.607	59.394.333.693	2.748.024.906	163.253.691.213

**Riepilogo totali**

284.638.310.116	2.189.509.806	286.827.819.922	0	14.450.780.078
400.343.678	131.011.170	531.354.848	0	768.645.152
0	0	0	0	0
52.307.093.086	7.087.240.607	59.394.333.693	2.748.024.906	163.253.691.213
337.345.746.880	9.407.761.583	346.753.508.463	2.748.024.906	178.473.116.443

CAPITOLO		GESTIONE DEI RESIDUI PASSIVI			
CODIFICA CAPITOLO	DENOMINAZIONE	RESIDUI INIZIO ESERCIZIO	PAGATI	RIMASTI DA PAGARE	TOTALI
078 U421078	MAGGIORAZIONE TRATTAMENTO PENSIONISTICO EX COMBATTENTI ART. 6 LEGGE 15.4.85 N. 140	0	0	0	0
079 U421079	MOVIMENTO GIRO FONDI	0	0	0	0
99 U999999	CONTO DI GIRO	0	0	0	0
<b>Totale per la CATEGORIA: XXI</b>		<b>12.338.274.707</b>	<b>6.902.925.818</b>	<b>5.435.348.889</b>	<b>12.338.274.707</b>
<b>Totale per il TITOLO: IV</b>		<b>12.338.274.707</b>	<b>6.902.925.818</b>	<b>5.435.348.889</b>	<b>12.338.274.707</b>

*per titolo*

U1	I	SPESE CORRENTI	5.851.989.369	1.936.984.801	3.914.960.206	5.851.945.007
U2	II	SPESE IN CONTO CAPITALE	651.010.587	297.918.485	353.092.102	651.010.587
U3	III	ESTINZIONE DI MUTUI ED ANTICIPAZIONI	935.238.720	935.238.720	0	935.238.720
U4	IV	PARTITE DI GIRO	12.338.274.707	6.902.925.818	5.435.348.889	12.338.274.707
<b>Totale per le Spese:</b>			<b>19.776.513.383</b>	<b>10.073.067.824</b>	<b>9.703.401.197</b>	<b>19.776.469.021</b>

VARIAZIONI		GESTIONE DI CASSA				TOTALE RESIDUI PASSIVI A TERMINE ESERCIZIO
		PREVISIONI	PAGAMENTI	DIFFERENZA RISPETTO ALLE PREVISIONI		
in più	in meno			in più	in meno	
0	0	500.000.000	277.753.745	0	222.246.255	0
0	0	180.000.000.000	20.195.000.000	0	159.805.000.000	0
0	0	0	0	0	0	0
0	0	219.900.000.000	59.210.018.904	2.695.349.419	163.385.330.515	12.522.589.496
0	0	219.900.000.000	59.210.018.904	2.695.349.419	163.385.330.515	12.522.589.496

0	44.362	301.278.600.000	286.575.294.917	346.267.157	15.049.572.240	6.104.470.012
0	0	1.300.000.000	698.262.163	3.000.000	604.737.837	484.103.272
0	0	0	935.238.720	935.238.720	0	0
0	0	219.900.000.000	59.210.018.904	2.695.349.419	163.385.330.515	12.522.589.496
0	44.362	522.478.600.000	347.418.814.704	3.979.855.296	179.039.640.592	19.111.162.780



**SITUAZIONE PATRIMONIALE, CONTO ECONOMICO  
E SITUAZIONE AMMINISTRATIVA  
AL 31 DICEMBRE 1997**

SITUAZIONE PATRIMONIALE al 31/12/1997					
N.	ATTIVITA'	Consistenza		Differenza	
		al 1/1/97	al 31/12/97	in più	in meno
1	Disponibilità liquide: - cassa interna - depositi presso Istituto Tesoriere - depositi presso Istituti di Credito - c/c postale	39.271.994 3.910.757.540 512.706.491 4.462.736.025	14.640.189 6.744.094.203 4.031.632.340 953.089.857 11.743.466.589	6.744.094.203 120.874.800 440.393.366 7.305.362.369	24.631.805
2	Residui attivi: - crediti verso iscritti e terzi contribuenti - crediti diversi	78.264.420.201 29.541.241.500 107.805.661.701	74.782.166.502 32.898.627.727 107.680.794.229	3.357.386.227 3.357.386.227	3.482.253.699 3.482.253.699
3	Crediti bancari e finanziari: - mutui ipotecari - depositi cauzionali - prestiti al personale	428.652.751 68.360.472 417.297.131 914.310.354	142.855.075 68.360.472 472.781.693 683.997.240	285.797.676 299.952.466 299.952.466	285.797.676 244.467.904 530.265.580
4	Investimenti mobiliari: - titoli emessi o garantiti dallo Stato	10.600.000	1.100.000		8.500.000
5	Immobili: - edifici - sede E.N.P.A.F.	54.237.783.096 488.390.125 54.726.173.221	54.388.376.640 488.390.125 54.876.766.785	150.593.544 150.593.544	
6	Immobilizzazioni tecniche: - automezzi, mobili e macchine ed attrezzature connesse con la elaborazione automatica dati	1.787.888.191	1.868.687.029	80.808.838	
7	Valori mobiliari: - eredità Ragazzi Enzo	92.590	92.590		
<b>TOTALE ATTIVITA'</b>		<b>189.707.462.052</b>	<b>176.854.914.442</b>	<b>11.946.103.444</b>	<b>2.048.853.084</b>
9	Conti d'ordine - valori polizze personale per indennità anzianità	2.893.700.399	1.898.795.507		994.904.892



SITUAZIONE PATRIMONIALE al 31/12/1997

N.	PASSIVITA'	Consistenza		Differenza	
		all'1/1/97	al 31/12/97	in più	in meno
1	<b>Residui passivi:</b> - residuo dare per acquisto immobili - depositi cauz. li derivanti da contratti di affitto - residuo dare per mutui - residuo dare per acquisto mobili e macchine - debiti diversi	322.000.000 3.851.669.031 20.900.000 308.110.587 14.338.595.045 18.841.274.663	322.000.000 3.972.863.831 17.900.000 14.076.272 14.784.322.677 19.111.162.780	163.755.900 884.170 445.727.632 610.367.702	42.561.100 3.000.000 294.918.485 340.479.585
2	<b>Debiti di tesoreria:</b> - anticipazioni bancarie	927.111.010	-		927.111.010
3	<b>Depositi bancari e finanziari:</b> - mutui passivi	8.127.710	-		8.127.710
4	<b>Fondi di accantonamento vari:</b> - fondo liquidazione indennità personale	1.485.923.196	1.442.781.330		43.141.866
5	<b>Poste rettificative dell'attivo:</b> - fondo svalutazione crediti - fondo ammortamento automezzi, mobili e macchine d'ufficio - fondo ammortamento immobili	3.934.738 1.375.511.023 12.032.616.255 13.412.062.016	3.934.738 1.468.074.616 13.126.490.460 14.598.499.814		92.563.593 1.093.874.205 1.186.437.798
6	<b>Legato Formaggio</b>	78.900	78.900		
7	<b>Eredità Ragazzi Enzo</b>	702.590	702.590		
	<b>TOTALE PASSIVITA'</b>	34.675.286.985	35.153.225.414	477.938.428	477.938.428
8	<b>Patrimonio netto:</b> - riserva tecnica - gestione assistenza - riserva tecnica - gestione previdenza - fondo riserva ordinaria - fondo riserva straordinaria	4.317.181.300 130.197.105.307 18.480.650 499.414.740	4.317.181.300 130.197.105.307 18.480.650 499.414.740		
9	<b>Avanzo patrimoniale:</b> - avanzo economico dell'esercizio	135.032.181.997	135.032.181.997		
	<b>TOTALE A PAREGGIO</b>	169.707.462.082	176.854.914.442	6.669.507.031 8.466.312.531	1.318.860.171
10	<b>Conti d'ordine</b> - valori polizze personale per indennità di anzianità	2.893.700.399	1.898.795.507		994.904.892



IL PRESIDENTE

**CONTO ECONOMICO GENERALE**

	<b>PARTE</b>
	<b>Entrate e spese</b>
<b>TITOLO I</b>	
<b>Entrate correnti</b>	
Categoria 1 <sup>^</sup> - Aliquote contributive	263.023.184.158
<b>TITOLO II</b>	
<b>Entrate derivanti da trasferimenti correnti</b>	
Categoria 3 <sup>^</sup> - Trasferimenti da parte dello Stato	11.144.863.116
Categoria 6 <sup>^</sup> - Trasferimenti da parte di altri Enti del settore pubblico	31.915.139
<b>TITOLO III</b>	
<b>Altre entrate</b>	
Categoria 8 <sup>^</sup> - Redditi e proventi patrimoniali	18.898.209.742
Categoria 9 <sup>^</sup> - Poste correttive e compensative di spese correnti	5.272.963.887
<b>TOTALE PARTE PRIMA (1)</b>	<b>298.371.136.042</b>
	<b>PARTE</b>
	<b>Componenti che non danno</b>
a) variazione in aumento dei residui attivi	911.541.327
b) variazione in diminuzione dei residui passivi	44.382
c) costo reale per la concessione di prestiti al personale di cui all'art. 59 D.P.R. 509/79 e successive modificazioni	390.000
d) fitto figurativo dei locali adibiti ad uso uffici dell'Ente	22.000.000
e) diminuzione fondo indennità anzianità personale e portieri	43.141.866
<b>TOTALE PARTE SECONDA (2)</b>	<b>977.117.555</b>
<b>TOTALE GENERALE (1+2)</b>	<b>299.348.253.597</b>

**DELL'ESERCIZIO 1997**

**PRIMA**

**finanziarie correnti**

**TITOLO I**

**Spese correnti**

Categoria 1 <sup>^</sup> - Spese per gli Organi dell'Ente	324.274.668
Categoria 2 <sup>^</sup> - Oneri per il personale in attività di servizio	4.739.105.230
Categoria 4 <sup>^</sup> - Spese per l'acquisto di beni di consumo e di servizi	10.237.487.008
Categoria 5 <sup>^</sup> - Spese per prestazioni istituzionali	259.684.038.018
Categoria 6 <sup>^</sup> - Trasferimenti passivi	79.175.571
Categoria 7 <sup>^</sup> - Oneri finanziari	935.095.886
Categoria 8 <sup>^</sup> - Oneri tributari	10.403.478.786
Categoria 9 <sup>^</sup> - Poste correttive e compensative di entrate correnti	404.755.157
Categoria 10 <sup>^</sup> - Spese non classificabili in altre voci	20.409.600

**TOTALE PARTE PRIMA (1)** **286.827.819.922**

**SECONDA**

**luogo a movimenti finanziari**

a) variazione in diminuzione dei residui attivi	4.642.098.846
b) costo reale per la concessione di prestiti al personale di cui all'art. 59 D.P.R. 509/79 e successive modificazioni	390.000
c) fitto figurativo dei locali adibiti ad uso uffici dell'Ente	22.000.000
d) quota ammortamento mobili, macchine ed attrezzature connesse con la elaborazione automatica dati	92.563.593
e) quota ammortamento immobili	1.093.874.205


**TOTALE PARTE SECONDA (2)** **5.850.926.644**

**TOTALE GENERALE (1+2)** **292.678.746.566**

**AVANZO ECONOMICO** **6.669.507.031**

**TOTALE A PAREGGIO** **289.348.253.597**

IL PRESIDENTE  
(Dr. Emilio Croce)



**CONTO ECONOMICO GESTIONE ASSISTENZA**

**PARTE**  
**Entrate e spese**

**TITOLO I**

Entrate correnti

Categoria 1<sup>A</sup> - Aliquote contributive

2.950.577.570

**TITOLO III**

Altre entrate

Categoria 8<sup>A</sup> - Redditi e proventi patrimoniali

100.000.000

Categoria 9<sup>A</sup> - Poste correttive e compensative di spese correnti

12.195.200

**TOTALE PARTE PRIMA (1)**

**3.062.772.770**

**PARTE**  
**Componenti che non danno**

a) variazione in aumento dei residui attivi

16.621.000

**TOTALE PARTE SECONDA (2)**

**16.621.000**

**TOTALE GENERALE (1+2)**

**3.079.393.770**

DELL'ESERCIZIO 1997

allegato 1

PRIMA

finanziarie correnti

TITOLO I

Spese correnti

Categoria 1^ - Spese per gli Organi dell'Ente

2.723.907

Categoria 2^ - Oneri per il personale in attività di servizio

39.808.484

Categoria 4^ - Spese per l'acquisto di beni di consumo e di servizi

35.630.969

Categoria 5^ - Spese per prestazioni istituzionali

2.188.240.000

Categoria 9^ - Poste correttive e compensative di entrate correnti

2.323.797

TOTALE PARTE PRIMA (1)

**2.268.727.157**

SECONDA

luogo a movimenti finanziari

TOTALE GENERALE

**2.268.727.157**

AVANZO ECONOMICO

**810.666.613**

TOTALE A PAREGGIO

**3.079.393.770**

IL PRESIDENTE  
(Dr. Emilio Croce)



IL DIRETTORE GE

**CONTO ECONOMICO GESTIONE PREVIDENZA**

		<b>PARTE</b>
		<b>Entrate e spese</b>
<b>TITOLO I</b>		
Entrate correnti		
Categoria 1 <sup>^</sup> - Aliquote contributive		260.072.606.588
<b>TITOLO II</b>		
Entrate derivanti da trasferimenti correnti		
Categoria 3 <sup>^</sup> - Trasferimenti da parte dello Stato		11.144.863.116
Categoria 6 <sup>^</sup> - Trasferimenti da parte di altri Enti del settore pubblico		31.915.139
<b>TITOLO III</b>		
Altre entrate		
Categoria 8 <sup>^</sup> - Redditi e proventi patrimoniali		18.798.209.742
Categoria 9 <sup>^</sup> - Poste correttive e compensative di spese correnti		5.260.768.687
<b>TOTALE PARTE PRIMA (1)</b>		<b>295.308.363.272</b>
		<b>PARTE</b>
		<b>Componenti che non danno</b>
a) variazione in aumento dei residui attivi		894.920.327
b) variazione in diminuzione dei residui passivi		44.362
c) costo reale per la concessione di prestiti al personale di cui all'art. 59 D.P.R. 509/79 e successive modificazioni		390.000
d) fitto figurativo dei locali adibiti ad uso uffici dell'Ente		22.000.000
e) diminuzione fondo indennità anzianità al personale e portieri		43.141.866
<b>TOTALE PARTE SECONDA (2)</b>		<b>960.496.555</b>
<b>TOTALE GENERALE (1+2)</b>		<b>296.268.859.827</b>

DELL'ESERCIZIO 1997

allegato 2

**PRIMA**

**finanziarie correnti**

**TITOLO I**

**Spese correnti**

Categoria 1 <sup>^</sup> - Spese per gli Organi dell'Ente	321.550.761
Categoria 2 <sup>^</sup> - Oneri per il personale in attività di servizio	4.699.296.746
Categoria 4 <sup>^</sup> - Spese per l'acquisto di beni di consumo e di servizi	10.201.856.037
Categoria 5 <sup>^</sup> - Spese per prestazioni istituzionali	257.495.798.018
Categoria 6 <sup>^</sup> - Trasferimenti passivi	79.175.571
Categoria 7 <sup>^</sup> - Oneri finanziari	935.095.886
Categoria 8 <sup>^</sup> - Oneri tributari	10.403.478.786
Categoria 9 <sup>^</sup> - Poste correttive e compensative di entrate correnti	402.431.360
Categoria 10 <sup>^</sup> - Spese non classificabili in altre voci	20.409.600

**TOTALE PARTE PRIMA (1)** **284.559.092.765**

**SECONDA**

**luogo a movimenti finanziari**

a) variazione in diminuzione dei residui attivi	4.642.098.846
b) costo reale per la concessione di prestiti al personale di cui all'art. 59 D.P.R. 509/79 e successive modificazioni	390.000
c) fitto figurativo dei locali adibiti ad uso uffici dell'Ente	22.000.000
d) quota ammortamento mobili, macchine ed attrezzature connesse con la elaborazione automatica dati	92.563.593
e) quota ammortamento immobili	1.093.874.205


**TOTALE PARTE SECONDA (2)** **5.850.929.644**

**TOTALE GENERALE (1+2)** **290.410.019.409**

**AVANZO ECONOMICO** **5.858.840.419**

**TOTALE A PAREGGIO** **296.268.859.827**

IL PRESIDENTE  
(Dr. Emilio Croce)



## SITUAZIONE AMMINISTRATIVA DELL'ESERCIZIO 1997

Consistenza di cassa all'inizio dell'esercizio		4.462.736.025
Riscossioni:		
- in conto competenza	313.087.879.348	
- in conto residui	<u>41.611.665.920</u>	354.699.545.268
Pagamenti:		
- in conto competenza	337.345.746.880	
- in conto residui	<u>10.073.067.824</u>	347.418.814.704
<b>Consistenza di cassa alla fine dell'esercizio</b>		<b>11.743.466.589</b>
Residui attivi:		
- degli esercizi precedenti	62.465.741.449	
- dell'esercizio	<u>45.215.052.780</u>	107.680.794.229
Residui passivi:		
- degli esercizi precedenti	9.703.401.197	
- dell'esercizio	<u>9.407.761.583</u>	19.111.162.780
<b>Avanzo di amministrazione alla fine dell'esercizio</b>		<b>100.313.098.038</b>

IL PRESIDENTE  
(Dr. Emilio Croce)



IL DIRETTORE GEN





**SITUAZIONE DEI RESIDUI ATTIVI E PASSIVI  
RELATIVI AGLI ESERCIZI PRECEDENTI**

**Residui Attivi al 31.12.1997 relativi agli esercizi precedenti (art. 3 D.P**

CODICE	DESCRIZIONE CAPITOLI	TOTALE RESIDUI AL 31.12.97
E101001	Contributi previdenza ordinari	20.896.156.821
E101003	Contributi assistenza	315.909.000
E101004	Contributo 0,90% - Legge 11.7.1977, n. 395	53.705.452.212
E101005	Quote di partecipazione degli iscritti all'onere della gestione previdenza riscatti di periodi di anzianità	3.094.485.368
E101007	Indennità di maternità per le libere professioniste - Legge 11.12.90 n. 395	252.416.800
E10107A	Contributi previdenza aggiuntiva	
E203008	Contributo 0,15% - art. 20 D.P.R. 21.2.1989 n. 94	18.431.117.229
E308010	Affitti di immobili	4.853.315.041
E308012	Interessi attivi su mutui	78.626.846
E308013	Interessi attivi su depositi e c/c	121.627.823
E308014	Interessi attivi su quote di partecipazione degli iscritti all'onere della gestione previdenza per riscatti di periodi di anzianità	11.097.510
E308015	Interessi su prestiti al personale	706.899
E308015bi	Interessi di mora	2.061.776
E309016	Recuperi di spese sostenute per conto gestione immobili	1.087.104.553
E30918A	Recuperi di spese sostenute per conto gestione assicurazione malattie	72.948.612
E414024	Riscossione mutui a medio e lungo termine	231.853.665
E414025	Riscossione di prestiti al personale	2.554.771
E722028	Ritenute erariali su R.L.A.	17.800
E722029	Ritenute previdenziali ed assistenziali	8.169
E722031	Rimborsi di somme pagate per conto terzi - fondo spese istruttoria mutui ipotecari	3.644.693
E722032	Partite in conto sospesi	4.061.544.985
E722033	Maggiorazione trattamento pensionistico ex combattenti - art 6 L.140/85, art. L. 544/88	578.483.230
E722034bi	Introtti per conto gestione assicurazioni malattie.	4.527.898
<b>TOTALI</b>		<b>197.896.881.701</b>

.R. n. 696/79)

RIACCERTAMENTI 1996		TOTALE	RISCOSSI	RESIDUI AL 31.12.1996	res. 94 e prec.
importo	divinazione				
388.735.410		21.284.892.231	16.726.204.825	4.558.687.406	
16.621.000		332.530.000	312.164.000	20.366.000	
	4.487.582.024	49.217.870.188	17.131.512.833	32.086.357.355	10.674.181.901
	145.001.882	2.949.483.486	991.508.939	1.957.978.547	
12.869.600		265.286.400	249.800.575	15.485.825	
	856.470	18.430.260.759	3.684.854.751	14.745.408.008	
491.489.453		5.344.804.494	2.060.064.559	3.284.739.935	192.825.103
276.393		78.903.239	7.014.343	71.888.896	13.762.015
999.756		122.627.579	121.627.823	999.756	
	8.658.470	2.439.040	2.439.040	-	
		706.899		706.899	
		2.061.776	2.061.776	-	
549.715		1.087.654.268	201.301.370	886.352.898	90.111.728
		72.948.612		72.948.612	72.948.612
2.303.187		234.156.852	37.956.554	196.200.298	16.531.585
		2.554.771		2.554.771	
		17.800		17.800	17.800
		8.169		8.169	
		3.644.693		3.644.693	1.844.693
		4.061.544.985	83.156.532	3.978.388.453	1.023.323.891
		578.483.230		578.483.230	
		4.527.898		4.527.898	4.527.898
<b>913.844.814</b>	<b>4.642.093.548</b>	<b>104.877.407.369</b>	<b>41.811.846.828</b>	<b>82.486.741.448</b>	<b>12.890.076.226</b>

**Residui Attivi al 31.12.1997 relativi agli esercizi precedenti (art. 3 D.P)**

CODICE	ANNO DI COMPETENZA					
	residui 1995	residui 1996	residui 1997	residui 1998	residui 1999	residui 2000
E101001						
E101003						
E101004		33.659.801	252.269.061	702.385.719	1.544.782.463	1.944.269.668
E101005						
E101007						
E10107A						
E203008					1.108.231.125	1.977.316.186
E308010	23.288.027	36.809.517	42.959.096	67.413.735	80.615.070	99.388.643
E308012	5.510.068	6.745.466	6.324.466	6.095.584	4.884.396	4.621.092
E308013						
E308014						
E308015						
E308015bl	39.985.453	26.393.991	41.939.477	44.185.079	37.363.217	37.324.129
E309016						
E30918A	6.471.557	9.056.964	13.540.044	13.715.566	9.599.444	12.559.314
E414024						
E414025						
E722028						
E722029						
E722031				1.050.000		
E722032	6.987.117	11.025	58.168.345	191.361.776	339.279.046	87.911.545
E722033						
E722034bl						
	<b>82.848.222</b>	<b>112.478.784</b>	<b>1.028.207.489</b>	<b>1.028.207.489</b>	<b>3.194.784.781</b>	<b>4.183.398.677</b>

IL PRESIDENTE  
(Dr. Emilia Croce)




.R. n. 696/79)

Allegato 3

residui 1991	residui 1992	residui 1993	residui 1994	residui 1995	residui 1996
					4.558.687.406
					20.366.000
190.668.661	7.901.666.013	3.269.504.418	3.869.230.550	164.562.910	1.539.178.190
					1.957.978.547
					15.485.825
1.907.765.780	1.849.601.188	1.912.528.272	2.643.003.463	1.394.466.096	1.952.493.898
211.095.556	164.853.062	241.572.357	545.037.896	651.367.581	927.516.312
3.478.225	3.908.688	3.843.735	5.738.017	4.510.403	2.466.741
				999.756	
					706.899
38.954.110	44.697.975	140.231.765	72.413.475	94.920.428	177.832.071
13.891.606	12.966.627	14.115.948	25.428.577	29.910.327	18.412.739
					2.554.771
					8.169
				750.000	
270.156.004	382.290.906	467.738.773	266.763.003	373.369.108	511.027.914
			3.615.512	285.866.899	289.000.819
<b>2.024.009.242</b>	<b>10.358.924.459</b>	<b>6.649.435.268</b>	<b>7.431.230.493</b>	<b>3.000.723.488</b>	<b>11.872.712.301</b>

Residui Passivi al 31.12.1997 relativi agli esercizi precedenti (art. 3 D.P.R. n. 696/79)


CODICE	DESCRIZIONE CAPITOLI	TOTALE RESIDUI AL 31.12.96
U101001	Compensi fissi, medaglie presenza, Ind. Missione, rimb. spese viaggio Presidente, OO.CC., Commissioni e Collegio Sindaci	22.119.232
U102003	Compensi per lavoro straordinario ed incentivanti la produttività e maggiorazione di stipendi per turni	134.623.396
U102004	Indennità e rimborsi spese trasporto per missioni all'interno	49.590
U102006	Oneri previdenziali ed assistenziali a carico dell'Ente	106.370.489
U104011	Spese per l'acquisto di cancelleria e stampati	4.889.472
U104012	Acquisto libri, riviste, giornali ed altre pubblicazioni	1.599.080
U104013	Manutenzione ed esercizio mezzi di trasporto	551.421
U104014	Manutenzione, riparazione attrezzature tecniche	10.258.505
U104021	Manutenzione, riparazione locali uffici	52.346.960
U104022	Combustibile ed energia elettr. per riscaldamento e condizionatori uffici	49.668.574
U104025	Consulenza legali, tecniche ed attuariali	230.015.351
U104026	Oneri centro elaborazione dati	569.428.457
U104027	Energia elettrica ed acqua uffici	15.000.000
U104028	Spese varie di amministrazione generale	8.743.284
U104029	Servizio pulizie uffici	9.787.750
U104030	Premi di assicurazione	2.983.734
U104037	Spese per il servizio di portierato	55.814.365
U104040	Manutenzione ed adattamento degli stabili da reddito	1.076.977.659
U104041	Manutenzione straordinaria immobili	1.105.299.547
U104042	Consulenze e prestazioni tecniche esterne	127.192.537
U104045	Spese per il servizio di riscaldamento	190.364.562
U104046	Spese varie	7.185.100
U104047	Indennità di avviamento commerciale a conduttori - L. 15/87	47.853.000
U105049	Prestazioni di assistenza	5.500.000
U105050	Indennità di maternità per le libere professioniste L. 11.12.1990, n. 379	1.664.871.091
U106051	Interventi assistenziali a favore del personale in servizio - art. 59 DPR 509/79 e successive modificazioni	65.170.500
U107053	Interessi passivi diversi	209.866.553
U109057	Restituzione e rimborsi contributivi	57.459.160
U110060	Oneri vari straordinari	20.000.000
U211061	Acquisto immobili	322.000.000
U212065	Acquisto mobili, macchine ed attrezzature connesse con la elaborazione automatica dati	308.110.587
U214069	Concessione di mutui a medio e lungo termine	20.900.000
U31670A	Rimborsi di mutui passivi Via Flaminia Vecchia	8.127.710
U317071	Estinzione anticipazione bancaria	927.111.010
U421072	Ritenute erariali su R.L.D. e redditi assimilati	5.162.194.456
U421073	Ritenute erariali su R.L.A.	80.122.000
U421074	Ritenute previdenziali ed assistenziali	252.594.136
U421075	Trattenute per conto terzi - depositi cauzionali	3.851.669.031
U421076	Rimborsi di somme pagate per conto terzi - fondo spese istruttoria mutui ipotecari	62.944.072
U421077	Partite in conto sospesi	2.928.751.012
<b>TOTALI</b>		<b>19.776.513.383</b>

RIACCERTAMENTI 1996		TOTALE	PAGATI	RESIDUI AL 31.12.1996
aumento	diminuzione			
		22.119.232	22.119.232	-
		134.623.396	134.623.396	-
		49.590	49.590	-
		106.370.489	106.370.489	-
		4.889.472	3.295.705	1.593.767
		1.599.080	185.600	1.413.480
		551.421	551.421	-
		10.258.505	6.019.675	4.238.830
		52.346.960	18.917.091	33.429.869
		49.668.574		49.668.574
	928	230.014.423	58.129.090	171.885.333
		569.428.457	476.436.150	92.992.307
		15.000.000		15.000.000
		8.743.284	8.564.784	178.500
		9.787.750	9.787.750	-
		2.983.734	2.983.734	-
		55.814.365	55.814.365	-
	43.434	1.076.934.225	226.661.087	850.273.138
		1.105.299.547	182.213.577	923.085.970
		127.192.537	88.198.202	38.994.335
		190.364.562	24.470.417	165.894.145
		7.185.100	6.796.100	389.000
		47.853.000	2.467.800	45.385.200
		5.500.000	5.500.000	-
		1.664.871.091	202.050.000	1.462.821.091
		65.170.500	14.999.000	50.171.500
		209.866.553	202.321.386	7.545.167
		57.459.160	57.459.160	-
		20.000.000	20.000.000	-
		322.000.000	-	322.000.000
		308.110.587	294.918.485	13.192.102
		20.900.000	3.000.000	17.900.000
		8.127.710	8.127.710	-
		927.111.010	927.111.010	-
		5.162.194.456	5.162.194.456	-
		80.122.000	80.122.000	-
		252.594.136	252.594.136	-
		3.851.669.031		3.851.669.031
		62.944.072	-	62.944.072
		2.928.751.012	1.408.015.226	1.520.735.786
	44.362	18.776.469.821	10.073.067.324	8.703.401.197

**Residui Passivi al 31.12.1997 relativi agli esercizi precedenti (art. 3 D.P.R. n. 696/79)**

CODICE	ANNO DI COMPETENZA					
	res. 84 e prec.	residui 1985	residui 1986	residui 1987	residui 1988	residui 1989
U101001						
U102003						
U102004						
U102006						
U104011						
U104012						
U104013						
U104014						
U104021						
U104022					2.210.781	306.233
U104025						
U104026						
U104027						
U104028						
U104029						
U104030						
U104037						
U104040	85.826.633		33.630.405	9.291.801	10.716.177	24.670.522
U104041				3.610.800	45.961.393	4.712.400
U104042						
U104045						
U104046						
U104047						
U105049						
U105050						
U106051						
U107053						
U109057						
U110060	322.000.000					
U211061						
U212065	17.900.000					
U214069						
U31670A						
U317071						
U421072						
U421073						
U421074	234.185.521	58.398.500	104.245.900	201.627.700	146.405.850	154.619.100
U421075	62.424.472			519.600		
U421076	40.547.858	721.345	9.367.390	6.534.470	24.734.088	4.060.064
U421077	<b>781.804.484</b>	<b>59.119.845</b>	<b>147.243.695</b>	<b>721.584.371</b>	<b>230.028.269</b>	<b>186.381.338</b>

IL PRESIDENTE  
(Dr. Emilio Croce)






Allegato 4

residui 1990	residui 1991	residui 1992	residui 1993	residui 1994	residui 1995	residui 1996
					295.120	1.298.647 1.413.480
114.603	244.227	2.697.824	2.091.607		428.400 25.677.174	3.810.430 4.696.041 45.059.953 2.602.400 81.740.500 15.000.000
		1.500.000		167.782.933 1.196.307 178.500	10.055.500	
48.547.620	76.252.676	83.135.873	72.854.237	59.300.038	21.248.190	444.256.004
238.000	1.892.100	30.985.838 1.624.350	377.360.091 630.700	86.396.413 1.689.800 16.733.206 45.385.200	183.859.366 13.857.535 1.445.234	70.742.631 19.061.850 147.715.705 389.000
						1.462.821.091
					34.896.500	15.275.000
				7.545.167		
				11.774.693		1.417.409
70.279.500	613.457.900	94.110.610	210.501.150	708.095.980	435.808.900	819.932.420
17.425.319	101.211.354	52.852.822	25.757.041	170.468.406	268.642.235	798.413.374
<b>138.865.042</b>	<b>793.669.267</b>	<b>288.967.317</b>	<b>689.194.828</b>	<b>1.278.548.843</b>	<b>844.214.154</b>	<b>3.838.846.936</b>



