

SENATO DELLA REPUBBLICA

————— XIII LEGISLATURA —————

N. 3660/12

Annesso 7

DISEGNO DI LEGGE

**presentato dal Ministro del tesoro,
del bilancio e della programmazione economica**

(CIAMPI)

(V. Stampato Camera n. 5188)

approvato dalla Camera dei deputati nella seduta del 21 novembre 1998

*Trasmesso dal Presidente della Camera dei deputati alla Presidenza
il 23 novembre 1998*

**Bilancio di previsione dello Stato per l'anno finanziario 1999
e bilancio pluriennale per il triennio 1999-2001**

TABELLA n. 12

**Stato di previsione del Ministero della difesa
per l'anno finanziario 1999**

—————
ANNESSE N. 7
—————

**CONTO CONSUNTIVO
FONDO DI PREVIDENZA
SOTTUFFICIALI DELL'ESERCITO**

ESERCIZIO FINANZIARIO 1997

ANNESSO N. 7

**allo stato di previsione del Ministero della difesa
per l'anno finanziario 1999**

CONTO CONSUNTIVO

FONDO PREVIDENZA SOTTUFFICIALI ESERCITO

ESERCIZIO FINANZIARIO 1997

-Entrate

ONE DI COMPETENZA				
SOMME ACCERTATE			DIFFERENZE RISPETTO ALLE PREVISIONI	
RISCOSE	RIMASTE DA RISCOUTERE (10-8)	TOTALI ACCERTATI (8+9)	IN PIU' (10-7)	IN MENO (7-10)
8	9	10	11	12
17.850.653.931	381.843.345	18.232.497.276	346.997.276	0
450.731.917		450.731.917	0	10.268.053
1.691.932.899	0	1.691.932.899	8.932.899	0
0	67.007.547	67.007.547	0	12.992.453
32.392.700	0	32.392.700	0	7.607.300
32.300.000.000	0	32.300.000.000	0	0
6.828.786.385	807.000.000	7.635.786.385	605.286.385	0
4.295.013.525	7.376.555	4.302.390.080	4.302.390.080	0
63.449.511.387	1.263.227.447	64.712.738.834	5.163.606.640	30.867.806

CODICE	GESTIONE DEI RESIDUI ATTIVI					
	RESIDUI ALL'INIZIO DELL'ESERC.	RISCOSSI	RIMASTI DA RISCUOTERE (16-14)	TOTALI (14-15)	VARIAZIONI	
	13	14	15	16	DI PIU' (15-13)	IN MENO (13-16)
1-2	13	14	15	16	17	18
10101	303.477.124	330.924.104	0	330.924.104	27.446.980	0
30302	0	0	0	0	0	0
30303	0	0	0	0	0	0
30304	93.449.200	13.449.200	0	93.449.200	0	0
30305	0	0	0	0	0	0
41305	0	0	0	0	0	0
41407	689.550.000	649.550.000	0	689.550.000	0	0
72203	9.376.555	9.376.555	0	9.376.555	0	0
	1.095.852.879	1.123.299.859	0	1.123.299.859	27.446.980	0

(RISCOSSIONI)

GESTIONE DI CASSA				
PREVISIONI	RISCOSSIONI	DIFFERENZE RISPETTO ALLE PREVISIONI		TOTALE DEI RES. ATTIVI AL TERMINE DELL'ESERC.
		IN PIU' (20-19)	IN MENO (19-20)	
19	20	21	22	23
17.983.995.994	18.181.570.035	192.592.041	0	381.843.345
244.618.000	233.604.745	0	11.013.255	0
1.531.950.000	1.534.510.000	2.560.000	0	0
93.449.200	93.449.200	0	0	67.007.547
33.532.000	32.392.700	0	7.189.300	0
32.300.000.000	32.300.000.000	0	0	0
7.320.020.000	7.518.336.385	199.316.385	0	807.000.000
0	4.304.390.080	4.304.390.080	0	7.376.555
59.518.615.194	64.198.261.145	4.697.848.506	18.202.555	1.263.227.447

COI	ICE	DENOMINAZIONE CAPITOLO	GESTI			
			INIZIALI	PREVISIONI		DEFINITIVE
				VARIAZIONI		
				in aumento (7-4)	in diminiz. (4-7)	
1-2	3	4	5	6	7	
		TITOLO I				
		SESE CORRENTI				
		Categoria 4°				
		<i>Spese per l'acquisto di beni di consumo e servizi</i>				
10401		Spese di funzionamento	5.000.000		0	5.000.000
		Categoria 5°				
		<i>Spese per prestazioni istituzionali</i>				
10502		Prenzi di previdenz	26.546.797.423	202.577		26.547.000.000
10503		Sussidi	5.000.000	0	5.000.000	0
		Categoria 7°				
		<i>Oneri finanziari</i>				
10704		Commissioni bancarie	3.000.000		3.000.000	0
		Categoria 8°				
		<i>Oneri tributari</i>				
10305		Imposte, tasse e tributi vari	104.250.000	2.750.000		107.000.000
		TITOLO II				
		SPESE IN CONTO CAPITALE				
		Categoria 13°				
		<i>Acquisto titoli emessi dallo Stato</i>				
21306		Acquisto titoli	28.400.000.000	0		28.400.000.000
		Categoria 14°				
		<i>Concessione di crediti ad anticipaz.</i>				
21407		Concess. prest. a breve termine	3.958.200.000		200.000	3.958.000.000
		TITOLO IV				
		PARTITE DI CUIO				
		Categoria 21°				
42103		Partite in conto sospesi	0	0		0
			59.022.247.423	2.952.577	8.200.000	59.017.000.000

- Uscite

ONE DI COMPETENZA				
SOMME ACCERTATE			DIFFERENZE RISPETTO ALLE PREVISIONI	
PAGATE	RIMASTE DA PAGARE (10-8)	TOTALI ACCERTATI (8+9)	IN PIU' (10-7)	IN MENO (7-10)
8	9	10	11	12
4.773.400	0	4.773.400	0	226.600
25.287.063.180	0	25.287.063.180	0	0
0	0	0	0	0
0	0	0	0	0
303.103.042	0	303.103.042	196.103.042	0
28.400.000.000	0	28.400.000.000	0	0
3.953.700.000	0	3.953.700.000	0	4.300.000
4.107.245.735	195.144.345	4.302.390.080	4.302.390.080	0
62.055.885.357	195.144.345	62.251.029.702	4.498.493.122	4.626.600

C/C	GESTIONE DEI RESIDUI PASSIVI					
	RESIDUI ALL'INIZIO DELL'ESERC.	PAGATI	RIMASTI DA PAGARE (16-14)	TOTALI (14-15)	VARIAZIONI	
					DI PIU' (16-13)	IN MENO (13-16)
1-2	13	14	15	16	17	18
10401	0	0	0	0	0	0
10502	0	0	0	0	0	0
10503	0	0	0	0	0	0
10704	0	0	0	0	0	0
10305	0	0	0	0	0	0
21306	0	0	0	0	0	0
21407	0	0	0	0	0	0
42103	243.309.585	243.309.585	0	243.309.585	0	0
	243.309.585	243.309.585	0	243.309.585	0	0

GESTIONE DI CASSA				
PREVISIONI	PAGAMENTI	DIFFERENZE RISPETTO ALLE PREVISIONI		TOTALE DEI RES. PASSIVI AL TERMINE DELL'ESERC.
		IN PIU' (20-19)	IN MENO (19-20)	
19	20	21	22	23
5.000.000	4.773.400	0	226.600	0
26.546.737.423	25.287.063.180	0	1.259.734.243	0
5.000.000	0	0	5.000.000	0
3.000.000	0	0	3.000.000	0
104.250.000	303.103.042	198.853.042	0	0
28.400.000.000	28.400.000.000	0	0	0
3.953.200.000	3.953.700.000	0	4.500.000	0
0	4.350.555.320	4.350.555.320	0	195.144.346
59.022.217.123	62.299.194.942	4.549.408.362	1.272.460.843	195.144.346

**SITUAZIONE PATRIMONIALE, CONTO ECONOMICO
E SITUAZIONE AMMINISTRATIVA
AL 31 DICEMBRE 1997**

Situazione

ATTIVITA'	CONSISTENZE		DIFFERENZE	
	al 1-1-97	al 31-12-97	In più	In meno
<u>DISPONIBILITA' FINANZIARIE</u>				
Cassa Corrente	352.029.913	59.251.053	0	292.778.860
C/C/P 18812005	2.950.440.566	2.911.471.562	0	38.969.004
C/C/B 10617/49 Monte Paschi	359.971	2.231.174.038	2.230.814.067	0
<u>RESIDUI ATTIVI</u>				
Cred. per Contributi	303.477.124	381.843.345	78.366.221	0
Cred. per Int. su Dep. e c/c	93.449.200	67.007.547	0	26.441.653
Crediti per prestiti	639.350.000	807.000.000	117.450.000	0
<u>RIMANENZE ATTIVE DI ESERCIZIO</u>				
Partite in sospeso	9.376.555	7.376.555	0	2.000.000
<u>INVESTIMENTI MOBILIARI</u>				
Titoli di Proprieta'	32.300.000.000	28.400.000.000	0	3.900.000.000
<u>IMMOBILIZZAZIONI TECNICHE</u>				
Mobili	1	1	0	0
<u>CREDITI BANCARI E FINANZIARI</u>				
Esposizione prestiti sottuffic.	11.528.151.855	7.846.065.470	0	3.682.086.385
TOTALE ATTIVITA'	43.226.835.185	42.711.189.571	2.425.630.288	7.942.273.902
<u>TOTALE A PAREGGIO</u>	43.226.835.185	42.711.189.571	2.425.630.288	7.942.273.902
<u>TOTALE GENERALE</u>	43.226.835.185	42.711.189.571	2.425.630.288	7.942.273.902

patrimoniale

PASSIVITA'	CONSISTENZE		DIFFERENZE	
	al 1-1-97	al 31-12-97	in più	in meno
<u>RESIDUI PASSIVI</u>				
Partite in sospeso	243.309.585	195.144.345	0	48.165.240
<u>RIMANENZE PASSIVE D'ESERCIZIO</u>				
Inf. su Tit. Fut. Esercizi	1.241.782.585	1.084.359.586	0	157.422.899
Inf. su Prestiti Fut. Esercizi	631.240.083	414.112.881	0	217.127.202
<u>FONDI ACC. TI VARI</u>				
Fondo Garanzia Prestiti	416.476.496	448.869.196	32.392.700	0
TOTALE PASSIVITA'	2.532.808.749	2.142.486.108	32.392.700	422.715.341
<u>PATRIMONIO NETTO</u>	45.694.026.436	40.568.703.463	0	5.125.322.973
E' così costituito:				
Avanzo econ. eserc. preced.	42.453.189.643	45.614.026.436	3.240.816.593	0
Avanzo econ. dell'esercizio	5.125.322.973	0	0	5.125.322.973
Disavanzo econ. dell'esercizio				
<u>TOTALE A PAREGGIO</u>	45.694.026.436	42.711.189.571	0	5.125.322.973
<u>TOTALE GENERALE</u>	45.694.026.436	42.711.189.571	0	5.125.322.973

Conto

		Parte prima - ENTRATE E	
TITOLO I° - ENTRATE CONTRIBUTIVE			
Cat. 1°	<i>Allquote contributive:</i>		
	Entrate contributive	L.	18.232.497.276
TITOLO III° - ALTRE ENTRATE			
Cat. 8°	<i>Redditi e proventi patrimoniali:</i>		
	Interessi su prestiti	L.	233.604.745
	Interessi su titoli	L.	1.534.510.000
	Interessi su depositi bancari e postali	L.	67.007.547
TOTALE PARTE PRIMA		L.	20.067.619.568
		Parte seconda - COMPONENTI CHE NON	
A)	<i>Entrate accertate in precedenti esercizi e di pertinenza dell'esercizio:</i>		
	Interessi su titoli esercizi precedenti	L.	1.241.782.585
	Interessi su prestiti esercizi precedenti	L.	631.240.083
D)	<i>Variazioni patrimoniali straordinarie:</i>		
	Sopravvenienze attive	L.	27.446.980
TOTALE PARTE SECONDA		L.	1.900.469.648
TOTALE GENERALE		L.	21.968.089.216
DISAVANZO ECONOMICO		L.	5.125.322.973
TOTALE A PAREGGIO		L.	27.093.412.189

economico

PESE FINANZIARIE CORRENTI	
TITOLO I° - SPESE CORRENTI	
Cat. 4° <i>Spese per l'acquisto di beni e servizi:</i>	
Spese di funzionamento	L. 4.773.400
Cat. 5° <i>Spese per prestazioni istituzionali:</i>	
Premio di previdenza	L. 25.287.063.180
Cat. 8° <i>Oneri tributari:</i>	
Imposte e tasse	L. 303.103.042
TOTALE PARTE PRIMA	L. 25.594.939.622
DANI NO LUOGO A MOVIMENTI FINANZIARI	
1) <i>Entrate accertate nell'esercizio e di pertinenza di successivi esercizi:</i>	
Interessi su titoli futuri esercizi	L. 1.084.359.686
Interessi su prestiti futuri esercizi	L. 414.112.881
TOTALE PARTE SECONDA	L. 1.498.472.567
TOTALE GENERALE	L. 27.093.412.189
TOTALE A PAREGGIO	L. 27.093.412.189

Situazione amministrativa

Consistenza della Cassa all'inizio dell'esercizio		L.	3.302.830.45
RISCOSSIONI:			
- in conto competenza	L.	63.449.511.387	
- in conto residui	L.	1.123.299.859	
- in conto comp. anni futuri	-L.	374.550.101	L. 64.198.261.14
PAGAMENTI:			
- in conto competenza	L.	62.055.885.357	
- in conto residui	L.	243.309.585	
			-L. 62.299.194.942
Consistenza di Cassa alla fine dell'esercizio		L.	5.201.896.652
RESIDUI ATTIVI:			
- degli esercizi prec.	L.	-	
- dell'esercizio	L.	1.263.227.447	
			L. 1.263.227.447
RESIDUI PASSIVI:			
- degli esercizi prec.	L.	-	
- dell'esercizio	L.	195.144.345	
			-L. 195.144.345
Avanzo di amministrazione alla fine dell'esercizio		L.	6.269.979.755

IL CONSIGLIO DI AMMINISTRAZIONE

Brig. Gen.	Sergio	LABONIA	<i>Kal...</i>	(PRESIDENTE)
Col.	Carlo	CHIAPPINI	<i>Chiappini</i>	
Dott.	Umberto	CELOTTO	<i>Celotto</i>	
Aiu. UPS	Giuseppe	SANDONATO	<i>Sandonato</i>	
Mar. Ord.	Maurizio	DI BLASI	<i>Di Blasi</i>	
Brig. Capo	Emidio	ELEUTERI	<i>Eleuteri</i>	
App.	Angelo	GRASSI	<i>Grassi</i>	

IL COMITATO DEI SINDACI

Col.	Antonio	CATRAMBONE	<i>Catrambone</i>
Col.	Amos	REMONDINI	<i>Remondini</i>
Ten. Col.	Luigi	CAPOZZA	<i>Capozza</i>
Dott.	Antimo	RAUCCI	<i>Raucci</i>

VISTO e, preso atto del giudizio dei sindaci, si approva

SITUAZIONE DEI RESIDUI ATTIVI E PASSIVI

Situazione dei residui attivi e passivi

RESIDUI ATTIVI

Aliquote contributive a carico degli iscritti

Anno di prov.	Iniziali	Riscossi	Eliminati	Increment.	Rimasti da riscuotere	Somme accertate di competenza da riscuotere	Totale residui al termine dell'esercizio
1996 1997	303.477.124	330.924.104	0	27.446.980	0	381.843.345	381.843.345

Interessi attivi su depositi e conti correnti

Anno di prov.	Iniziali	Riscossi	Eliminati	Increment.	Rimasti da riscuotere	Somme accertate di competenza da riscuotere	Totale residui al termine dell'esercizio
1996 1997	93.449.200	93.449.200	0	0	0	67.007.547	67.007.547

Riscossione di crediti diversi

Anno di prov.	Iniziali	Riscossi	Eliminati	Increment.	Rimasti da riscuotere	Somme accertate di competenza da riscuotere	Totale residui al termine dell'esercizio
1996 1997	689.550.000	689.550.000	0	0	0	807.000.000	807.000.000

Situazione dei residui attivi e passivi

Partite in conto sospesi





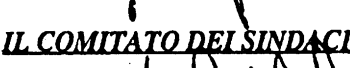
Anno di prov.	Iniziali	Riscossi	Eliminati	Increment.	Rimasti da riscuotere	Somme accertate di competenza da riscuotere	Totale residui a termine dell'esercizio
1996 1997	9.376.555	9.376.555	0	0	0	7.376.555	7.376.555

RESIDUI PASSIVI


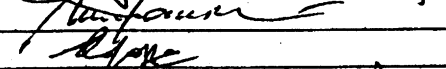


Partite in conto sospesi

Anno di prov.	Iniziali	Pagati	Eliminati	Increment.	Rimasti da pagare	Somme accertate di competenza da pagare	Totale residui a termine dell'esercizio
1996 1997	243.309.585	243.309.585	0	0	0	195.144.345	195.144.345

IL CONSIGLIO DI AMMINISTRAZIONE

Brig. Gen. Sergio LABONIA  (PRESIDENTE)
 Col. Carlo CHIAPPINI
 Dott. Umberto CELOTTO
 Aiu. UPS Giuseppe SANDONATI 
 Mar. Ord. Maurizio DI BLASI 
 Brig. Capo Emidio ELEUTERI 
 App. Angelo GRASSI 

IL COMITATO DEI SINDACI

Col. Antonio CATRAMBONE 
 Col. Amos REMONDINI 
 Ten. Col. Luigi CAPOZZA 
 Dott. Antimo RAUCCI 

VISTO e, preso atto del giudizio dei sindaci, si approva

FONDO PREVIDENZA SOTTUFFICIALI ESERCITO

Consiglio di Amministrazione

Ai sensi del D.P.R. 18.12.1979 n.696 art. 39 il Consiglio, riunitosi in occasione dell'approvazione del Bilancio Consuntivo dell'Esercizio Finanziario 1997 relativo alla gestione "Sottufficiali"

HA DELIBERATO

le seguenti variazioni:

- aumento dei residui attivi da lire 303.477.124 a lire 330.924.104 sul capitolo 10101 - Entrate contributive.

IL PRESIDENTE

Brig. Gen. Sergio LABONIA



