

SENATO DELLA REPUBBLICA

XIII LEGISLATURA

N. 3660/7
Annesso 20

DISEGNO DI LEGGE

presentato dal **Ministro del tesoro,
del bilancio e della programmazione economica**
(CIAMPI)

(V. Stampato Camera n. 5188)

approvato dalla Camera dei deputati nella seduta del 21 novembre 1998

*Trasmesso dal Presidente della Camera dei deputati alla Presidenza
il 23 novembre 1998*

Bilancio di previsione dello Stato per l'anno finanziario 1999
e bilancio pluriennale per il triennio 1999-2001

TABELLA n. 7

**Stato di previsione del Ministero della pubblica istruzione
per l'anno finanziario 1999**

ANNESSE N. 20

CONTO CONSUNTIVO

**ENTE PER IL MUSEO NAZIONALE
DELLA SCIENZA E DELLA TECNICA
« LEONARDO DA VINCI » — MILANO**

ESERCIZIO FINANZIARIO 1997

ANNESSO N. 20

**allo stato di previsione del Ministero della pubblica istruzione
per l'anno finanziario 1999**

CONTO CONSUNTIVO

**ENTE PER IL MUSEO NAZIONALE
DELLA SCIENZA E DELLA TECNICA
«LEONARDO DA VINCI»**

ESERCIZIO FINANZIARIO 1997

RENDICONTO FINANZIARIO 1997

PARTE I - ENTRATE

PARTE II - USCITE

FONDO CAMERA DITALE NUMERO DI AMMINISTRAZIONE		2.300.446.796 243.417.641		SETTORE CONFERENZA									
Codice	Descrizione	CAPITOLO	Iniziali	Previsioni		Definitive	Riscosse	Somme accertate	Mancata da riscuotere	Totale accertamenti	Differenze rispetto alle previsioni		
				In aumento	In diminuzione						in piu'	In meno	
203010	Cat. 03	ENTRATE DERIVANTI DA TRASFERIMENTI CORRETTI											
		TRASFERIMENTI DA PARTE DELLO STATO											
		Contributo dello Stato (Ministero delle Pubbliche Istruzioni)											
			2.565.000.000	0	0	2.565.000.000	1.026.000.000	1.539.000.000	2.565.000.000	0	0	0	
203020	Cat. 000002	Contributo Ministero dell'Universita' e della Ricerca Scientifica e Tecnologica											
			800.000.000	160.000.000	0	960.000.000	0	1.220.000.000	1.220.000.000	260.000.000	0	0	
			3.365.000.000	160.000.000	0	3.525.000.000	1.026.000.000	2.759.000.000	3.785.000.000	260.000.000	0	0	
		TOTALE CATEGORIA											
204010	Cat. 04	TRASFERIMENTI DA PARTE DELLE REGIONI											
		Contributo Regione Lombardia											
			49.000.000	21.000.000	0	70.000.000	35.000.000	0	35.000.000	0	35.000.000	0	
			49.000.000	21.000.000	0	70.000.000	35.000.000	0	35.000.000	0	35.000.000	0	
		TOTALE CATEGORIA											
205010	Cat. 05	TRASFERIMENTI DA PARTE DEI COMUNI E DELLE PROVINCE											
		Amministrazione Comunale di Milano											
			600.000.000	0	100.000.000	500.000.000	500.000.000	0	500.000.000	0	0	0	
205020	Cat. 000006	Amministrazione Provinciale di Milano											
			0	0	0	0	0	0	0	0	0	0	
			600.000.000	0	100.000.000	500.000.000	500.000.000	0	500.000.000	0	0	0	
		TOTALE CATEGORIA											
206010	Cat. 06	TRASFERIMENTI DA PARTE DI ALTRI ENTI DEL SETTORE PUBBLICO											
		Consiglio Nazionale delle Ricerche											
			0	0	0	0	0	0	0	0	0	0	
206020	Cat. 000010	Camera di Commercio											
			100.000.000	0	50.000.000	50.000.000	0	0	0	0	0	50.000.000	

FONDO CA AVANZO D		GESTIONE RESIDUI ATTIVI						GESTIONE DI CASSA			Totale residui attivi al termine dell'esercizio
Codice	Residui all'inizio dell'esercizio	Riscossi	Rimasti da riscuotere	Totale	Variazioni		Provisioni	Riscossioni	Differenze rispetto alle previsioni		
					In piu'	In meno			In piu'	In meno	
203010	0	0	0	0	0	0	2.565.000.000	1.026.000.000	0	1.539.000.000	1.539.000.000
203020	960.000.000	960.000.000	0	960.000.000	0	0	960.000.000	960.000.000	0	0	1.220.000.000
TOTALE	960.000.000	960.000.000	0	960.000.000	0	0	2.525.000.000	1.986.000.000	0	1.539.000.000	2.759.000.000
204010	0	0	0	0	0	0	35.000.000	35.000.000	0	0	0
TOTALE	0	0	0	0	0	0	35.000.000	35.000.000	0	0	0
205010	0	0	0	0	0	0	500.000.000	500.000.000	0	0	0
205020	0	0	0	0	0	0	0	0	0	0	0
TOTALE	0	0	0	0	0	0	500.000.000	500.000.000	0	0	0
206010	0	0	0	0	0	0	0	0	0	0	0
206020	50.000.000	50.000.000	0	50.000.000	0	0	50.000.000	50.000.000	0	0	0

CAPITOLO		GESTIONE										COMPTONIA		Differenze rispetto alle previsioni			
2.500.446.256		Previsioni										Somme accertate		In più		In meno	
Codice	Descrizione	Iniziali	In aumento	In diminuzione	Definitive	Riscosse	Risorse da ripartire	Totale accertati	Variazioni								
									In aumento	In diminuzione							
TOTALE CATEGORIA		1.372.000.000	370.000.000	0	1.742.000.000	1.408.384.973	244.217.716	1.652.602.689	0	0	0	0	65.697.200	155.094.511			
Cat. 08	REDDITI E PROVENTI PATRIMONIALI																
30810	Cap. 00022 Interessi e premi su titoli e reddito fisso	37.500	0	0	37.500	0	0	0	0	0	0	0	0	37.500			
30820	Cap. 00023 Interessi attivi su mutui, depositi e conti correnti	3.000.000	0	0	3.000.000	0	3.031.974	3.031.974	0	0	0	0	0	1.904.026			
TOTALE CATEGORIA		5.037.500	0	0	5.037.500	0	3.031.974	3.031.974	0	0	0	0	0	1.945.526			
Cat. 09	POSTE CONSUMATIVE E COMPENSATIVE DI SPESE CORRENTI																
30910	Cap. 00025 Contributo di Istituti di Credito versati per gli scopi istituzionali dell'Ente	0	0	0	0	0	0	0	0	0	0	0	0	0			
30920	Cap. 00026 Contributi di Privati	59.500.000	0	0	59.500.000	59.500.000	0	59.500.000	0	0	0	0	0	0			
30930	Cap. 00027 Concorsi nelle spese	0	0	0	0	0	30.000.000	30.000.000	0	0	0	0	30.000.000	0			
30940	Cap. 00028 Oblazioni, lasciti donazioni in denaro	60.000.000	0	0	60.000.000	56.016.431	0	56.016.431	0	0	0	0	0	3.983.569			
30950	Cap. 00029 Recupero e rimborsi diversi	15.000.000	0	0	15.000.000	6.317.406	554.500	6.871.906	0	0	0	0	0	8.128.094			
30960	Cap. 00030 I.V.A. - Rimborsato annuo a favore dell'Ente	0	100.000.000	0	100.000.000	0	100.000.000	100.000.000	0	0	0	0	0	0			

GESTIONE RESIDUI ATTIVI										GESTIONE DI CASA			
Codice	Residui all'inizio dell'esercizio	Miscosti	Rimasti da riscuotere	Totali	Variazioni	Previsioni	Miscosioni	Differenze rispetto alle previsioni	Totale residui attivi al termine dell'esercizio				
					In piu'	In meno	In piu'	In meno					
TOTALE C	178.703.569	180.961.219	3.640.850	166.602.069	0	14.101.500	1.694.000.000	1.589.346.192	38.543.200	163.197.000	247.858.566		
300010	0	0	0	0	0	0	37.500	0	0	37.500	0		
300020	1.416.850	1.416.850	0	1.416.850	0	0	5.000.000	1.416.850	0	3.583.150	3.091.974		
TOTALE C	1.416.850	1.416.850	0	1.416.850	0	0	5.037.500	1.416.850	0	3.620.650	3.091.974		
300010	0	0	0	0	0	0	0	0	0	0	0		
300020	0	0	0	0	0	0	59.500.000	59.500.000	0	0	0		
300030	0	0	0	0	0	0	0	0	0	0	30.000.000		
300040	0	0	0	0	0	0	60.000.000	58.016.431	0	3.983.569	0		
300050	136.033.654	104.038.300	1.190.000	105.228.300	0	30.805.354	115.000.000	110.355.706	0	4.644.294	1.744.500		
300060	110.750.000	50.750.000	60.000.000	110.750.000	0	0	0	50.750.000	50.750.000	0	160.000.000		

GESTIONE DI CASSA									
GESTIONE RESIDUI ATTIVI					GESTIONE DI CASSA				
Codice	Residui all'inizio dell'esercizio	Riscossi	Rimasti da riscuotere	Totali	Variations	Previsioni	Riscossioni	Differenze rispetto alle previsioni	Totale residui attivi al dell'esercizio
					In piu' - In meno			In piu' - In meno	
TOTALE C	246.783.654	154.788.300	61.190.000	215.978.300	01 30.405.354	234.500.000	276.622.137	50.750.000	191.744.500
310010	116.313.518	5.000	102.921.018	102.926.018	01 13.387.500	60.000.000	21.600.692	0	143.850.518
310020	0	0	0	0	01 01	0	0	0	0
TOTALE C	116.313.518	5.000	102.921.018	102.926.018	01 13.387.500	60.000.000	21.600.692	0	143.850.518
412010	543.217.591	317.171.389	167.751.068	484.923.277	01 58.294.354	1.993.537.500	1.869.985.871	89.293.200	586.545.558
412020	0	0	0	0	01 01	0	0	0	0
TOTALE C	543.217.591	317.171.389	167.751.068	484.923.277	01 58.294.354	1.993.537.500	1.869.985.871	89.293.200	586.545.558
413010	0	0	0	0	01 01	0	0	0	0
413020	0	0	0	0	01 01	0	0	0	0
TOTALE C	0	0	0	0	01 01	0	0	0	0
413030	0	0	0	0	01 01	0	0	0	0
TOTALE C	0	0	0	0	01 01	0	0	0	0

CAPITULO		GESTIONE										COMPETENZA	
Codice	Descrizione	Iniziali	Previsioni			Definitive	Miscose	Somme accertate		Differenze rispetto alle previsioni			
			In aumento	In diminuzione	Variazioni			Risorse da riscuotere	Risorse da accertamenti	In piu'	In meno		
2.398.446.296													
	Cat. 14 RISCOSSIONE DI CREDITI												
414010	Cap. 000039 Ritiri e depositi a cauzione presso terzi		01	01		01	01	01	01	01	01	01	
414020	Cap. 000040 Riscossione di crediti diversi		01	01		01	01	01	01	01	01	01	
414030	Cap. 000041 Prelievi di somme dal C/C/B vincolato s. 140041 intestato al "Fondo Indamita" liquidazione		01	01		01	01	01	01	01	01	01	
414040	Cap. 000042 Prelievi dalla Tesoreria Statale		01	01		01	01	01	01	01	01	01	
414050	Cap. 000043 Riscossione di prestiti ed anticipazioni a breve termine		01	01		01	01	01	01	01	01	01	
TOTALE CATEGORIA			01	01		01	01	01	01	01	01	01	
1. TOTALE TITOLO			01	01		01	01	01	01	01	01	01	
Tit. 3 ENTRATE DERIVANTI DA TRASFERIMENTI IN CORSO CAPITALE													
Cat. 15 TRASFERIMENTI DALLLO STATO													
515010	Cap. 000046		01	01		01	01	01	01	01	01	01	
TOTALE CATEGORIA			01	01		01	01	01	01	01	01	01	
Cat. 16 TRASFERIMENTI DALLE REGIONI													
516010	Cap. 000047		01	01		01	01	01	01	01	01	01	


Codice	GESTIONE RESIDUI ATTIVI				GESTIONE DI CASSA				Totale residui attivi al termine dell'esercizio
	Residui all'inizio dell'esercizio	Riscossi	Rimasti da riscuotere	Totali	Variazioni in piu' / in meno	Previsioni	Miscelazioni	Differenze rispetto alle previsioni in piu' / in meno	
414010	100.000	0	0	0	0 / 100.000	0	0	0 / 0	0
414020	0	0	0	0	0 / 0	0	0	0 / 0	0
414030	0	0	0	0	0 / 0	0	0	0 / 0	0
414040	0	0	0	0	0 / 0	0	0	0 / 0	0
414050	0	0	0	0	0 / 0	0	0	0 / 0	0
TOTALE C	100.000	0	0	0	0 / 100.000	0	0	0 / 0	0
	100.000	0	0	0	0 / 100.000	0	0	0 / 0	0
513010	0	0	0	0	0 / 0	0	0	0 / 0	0
TOTALE C	0	0	0	0	0 / 0	0	0	0 / 0	0
514010	0	0	0	0	0 / 0	0	0	0 / 0	0

CAPITOLO Codice Descrizione	GESTIONE										COMPETENZA		Differenze rispetto alle previsioni		
	Iniziali	In aumento	Variazioni		In diminuzione	Definitive	Riscosse	Somme accertate		Totale accertamenti	in più	in meno	in più	in meno	
			Previsioni	Provisioni				Rimaste da riscuotere	accertamenti						
3.508.646.796															
TRASFERIMENTI DA COMUNI E PROVINCE															
Cat. 17															
517010 Cap. 800048		01	01		01			01		01					
TOTALE CATEGORIA		01	01		01			01		01					
TRASFERIMENTI DA ALTRI ENTI DEL SETTORE PUBBLICO															
Cat. 18															
518010 Cap. 800049		01	01		01			01		01					
TOTALE CATEGORIA		01	01		01			01		01					
TOTALE TITOLO															
Tit. 6 ACCENSIONE PRESTITI															
Cat. 19 ACCENSIONE DI MUTUI															
619010 Cap. 800050 Assunzione di mutui		01	01		01			01		01					
TOTALE CATEGORIA		01	01		01			01		01					
Cat. 20 ASSUNZIONE DI ALTRI DEBITI FINANZIARI															
620010 Cap. 800053 Costituzione depositi cauzionali da terzi		10.000.000	01		10.000.000			01		10.000.000				10.000.000	
620020 Cap. 800051 Contrazione debiti diversi		01	01		01			01		01				01	01

CATEGORIA COORDINATA												
Codice	Descrizione	Previdenziali			Forme accertate			Difficenze rispetto alle previsioni				
		Iniziali	In aumento	In diminuzione	Risorse	Albanate da riscuotere	Totale accertamenti	La piu'	La meno			
2.505.446.295												
CAPITOLO												
TOTALE CATEGORIA												
		10.000.000	0	0	10.000.000	0	0	0	0	0	0	10.000.000
Cat. 21 EMISSIONE DI OBBLIGAZIONI												
41010	Cap. 000054	0	0	0	0	0	0	0	0	0	0	0
TOTALE CATEGORIA												
		10.000.000	0	0	10.000.000	0	0	0	0	0	0	10.000.000
Tit. 7 PARTITE DI GIRO												
Cat. 22 ENTRATE AVVERSI NATURA DI PARTITE DI GIRO												
722010	Cap. 000055 Ritenute scariali	350.000.000	10.000.000	0	400.000.000	374.009.409	21.543.773	377.633.000	0	0	0	2.365.000
722220	Cap. 000056 Ritenute previdenziali ed assistenziali	200.000.000	20.000.000	0	220.000.000	152.561.639	3.022.131	155.583.770	0	0	0	64.416.230
722230	Cap. 000057 Ritenute diverse	0	0	0	0	0	0	0	0	0	0	0
722340	Cap. 000058 Trattate per conto terzi	5.000.000	0	0	5.000.000	2.879.278	0	2.879.278	0	0	0	2.120.722
722350	Cap. 000059 Alboreso di somme pagate per conto terzi	0	0	0	0	0	0	0	0	0	0	0
722810	Cap. 000060 Partite in sospeso	10.000.000	10.000.000	0	20.000.000	11.791.555	1.282.002	12.993.557	0	0	0	7.006.445
722970	Cap. 000061 Reintegro fondo casse anticipate al cessare	5.000.000	0	0	5.000.000	0	5.000.000	5.000.000	0	0	0	0

Codice	GESTIONE RESIDUI ATTIVI				GESTIONE DI CASSA				Totale residui attivi al termine dell'esercizio		
	Residui all'inizio dell'esercizio	Riscossi	Rimasti da riscuotere	Totale	Variazioni in più	in meno	Previsioni	Miscelazioni		Differenze rispetto alle previsioni in più	in meno
TOTALE C	0	0	0	0	0	0	10.000.000	0	0	10.000.000	0
421010	0	0	0	0	0	0	0	0	0	0	0
TOTALE C	0	0	0	0	0	0	10.000.000	0	0	10.000.000	0
722010	16.316.877	24.316.877	0	24.316.877	0	0	430.000.000	400.000.486	486.486	0	23.345.317
722020	11.510.129	11.510.129	0	11.510.129	0	0	210.000.000	164.073.733	0	55.920.267	3.022.132
722030	0	0	0	0	0	0	0	0	0	0	0
722040	224.283	224.283	0	224.283	0	0	5.000.000	3.101.541	0	1.896.459	0
722050	0	0	0	0	0	0	0	0	0	0	0
722060	3.867.000	3.867.000	0	3.867.000	0	0	10.000.000	13.631.333	0	4.241.443	1.232.333
722070	5.000.000	5.000.000	0	5.000.000	0	0	3.000.000	3.000.000	0	0	3.200.000


Codice	Descrizione	CATEGORIA										COSTO CATEGORIA		Differenza rispetto alle previsioni	
		Previsioni		Somme accertate		Riscossioni		Rimaste da riscuotere		Totale accertamenti		In più	In meno		
		Iniziali	In aumento	In diminuzione	Definitive	Riscossioni	Rimaste da riscuotere	Riscossioni	Rimaste da riscuotere	Totale accertamenti					
		370.000.000	80.000.000	0	650.000.000	541.322.081	32.710.522	541.322.081	32.710.522	574.091.603	0	35.908.397			
	TOTALE TITOLO	370.000.000	80.000.000	0	650.000.000	541.322.081	32.710.522	541.322.081	32.710.522	574.091.603	0	35.908.397			
	TOTALE 1997	6.403.337.890	711.000.000	390.000.000	6.846.337.890	3.454.136.382	3.210.562.212	3.454.136.382	3.210.562.212	6.864.699.795	358.232.392	340.040.097			
	AVANZO DI AMMINISTRAZIONE	343.417.441	592.861.710		936.279.151			936.279.151		836.279.151					
	CONTRIBUTO ENTRATA 1997	6.468.955.141	1.323.851.710	390.000.000	7.682.816.851	3.454.136.382	3.210.562.212	3.454.136.382	3.210.562.212	7.700.979.166	358.232.392	340.040.097			


 COLLEGIO DIFENSORI
 Direttore

Codice	GESTIONE MEZZI: ATTIVI				GESTIONE DI CASA				Totale residui attivi al termine dell'esercizio	
	Miscosti	Miscosti da riacquiere	Totale	Variazioni in più	in mano	Previsioni	Miscosti	Differenza rispetto alle previsioni in più		in mano
TOTALE C	46.926.280	0	46.926.280	0	0	650.000.000	598.248.361	436.486	62.158.123	32.769.522
	46.926.280	0	46.926.280	0	0	650.000.000	598.248.361	436.486	62.158.123	32.769.522
1.000.243.871	2.374.097.603	167.731.668	1.341.649.317	0	51.394.351	6.762.337.500	5.028.234.232	89.499.686	1.625.002.954	3.378.315.032
CASA ESIZIALE						2.308.446.286	2.308.446.286			
						1.271.281.791	7.516.681.528	89.699.686	1.495.002.954	

ESERCIZIO GENERALE
1953

Ambedi



copione conforme originale in atti
Milano,

IL PRESIDENTE
Carlo Carletta

• SERVIZIO AMMINISTRATIVO

GESTIONE COMPETENZA												
BILANCO DI AMMINISTRAZIONE												
Codice	Descrizione	CAPITOLO	Iniziali	Previsioni		Definitive	Scosse Impagate			Differenze rispetto alle previsioni		
				In aumento	In diminuzione		Pagate	Rimaste da pagare	Totale Impagate	In più	In meno	
	Tit. 1	SPESSE CORRUPTI										
101010	Cat. 01	SPESSE PER GLI ORGANI DELL'ENTE										
	Cap. 000001	Assegni ed indennità alla presidenza	58.000.000	0	0	58.000.000	10.838.810	9.872.810	20.811.820	0	37.188.180	
101020	Cap. 000002	Compensi, indennità e rimborsi ai componenti gli organi di Amministrazione	30.000.000	0	0	30.000.000	16.089.050	8.493.000	24.582.050	0	5.417.950	
101030	Cap. 000003	Compensi, indennità e rimborsi al Collegio dei Sindaci	16.000.000	0	0	16.000.000	7.129.306	4.322.928	11.452.234	0	4.547.766	
		TOTALE CATEGORIA	104.000.000	0	0	104.000.000	34.057.166	22.788.738	56.846.104	0	47.153.896	
	Cat. 02	ONERI PER IL PERSONALE IN ATTIVITA' DI SERVIZIO										
102010	Cap. 000004	Stipendi ed altri assegni fissi al personale	1.180.000.000	0	150.000.000	1.030.000.000	1.002.786.539	0	1.002.786.539	0	27.213.461	
102020	Cap. 000005	Stipendi ed indennità al personale straordinario assunto a tempo determinato	0	0	0	0	0	0	0	0	0	
102030	Cap. 000006	Compensi per lavoro straordinario	60.000.000	0	0	60.000.000	30.830.699	9.000.000	39.830.699	0	169.211	
102040	Cap. 000007	Compensi per migliorazioni stipendiali al personale per lavoro prestato secondo turni, indennità	0	0	0	0	0	0	0	0	0	
102050	Cap. 000008	Indennità e rimborso spese trasporto per missioni all'estero	6.000.000	7.000.000	0	13.000.000	11.748.796	664.189	12.412.985	0	587.005	
102060	Cap. 000009	Indennità e rimborso spese e trasporto per missioni all'estero	6.000.000	0	3.000.000	3.000.000	490.000	639.561	3.129.561	0	1.870.433	

DIEAVANI	GESTIONE RESIDUI PASSIVI					GESTIONE DI CASSA					Totale residui passivi al termine dell'esercizio
	Residui all'inizio dell'esercizio	Pagati	Rimasti da pagare	Totali	Variazioni		Previsioni	Pagamenti	Differenze rispetto alle previsioni		
					In più'	In meno			In più'	In meno	
181010	59.005.818	20.005.818	0	20.005.818	0	39.000.000	84.000.000	30.844.728	0	53.155.272	9.972.910
181020	18.600.000	17.815.000	0	17.815.000	0	785.000	48.000.000	33.904.050	0	14.095.950	6.493.000
181030	9.619.145	3.619.145	0	3.619.145	0	6.000.000	20.000.000	10.748.451	0	9.251.549	4.322.928
	87.224.963	41.439.963	0	41.439.963	0	45.785.000	152.000.000	75.497.229	0	74.502.771	22.788.838
182010	90.289.956	90.289.956	0	90.289.956	0	0	1.120.000.000	1.093.076.555	0	26.923.445	0
182020	0	0	0	0	0	0	0	0	0	0	0
182030	4.180.496	4.180.496	0	4.180.496	0	0	40.000.000	35.011.183	0	4.988.815	9.000.000
182040	0	0	0	0	0	0	0	0	0	0	0
182050	1.542.065	1.542.065	0	1.542.065	0	0	13.000.000	13.290.861	290.861	0	644.139
182060	0	0	0	0	0	0	3.000.000	490.000	0	2.510.000	639.567

DESCRIZIONE DI AMMINISTRAZIONE		GESTIONE COMPETENZA									
Codice	Descrizione	Previsioni		Variazioni		Somme impegnate		Differenze rispetto alle previsioni		in piu'	in meno
		Iniziali	In aumento	In diminuzione	Definitive	Pagate	Rimaste da pagare	Totale impegni			
104050	Cap. 000021 Spese per il funzionamento di commissioni, comitati, ecc.	8.300.000	5.000.000	01	13.300.000	7.777.320	2.887.200	10.664.520	0	0	2.835.480
104060	Cap. 000022 Acquisto vestiario e divise	9.000.000	01	5.000.000	4.000.000	1.840.750	0	1.840.750	0	0	2.139.250
104070	Cap. 000023 Spese per cure, ricoveri e protesi	01	01	01	01	0	0	0	0	0	0
104080	Cap. 000024 Spese per accertamenti sanitari	2.000.000	01	01	2.000.000	90.000	0	90.000	0	0	1.910.000
104090	Cap. 000025 Spese per fitto locali	01	01	01	01	0	0	0	0	0	0
104100	Cap. 000026 Manutenzione, riparazione ed adattamento di locali e relativi impianti	130.000.000	80.000.000	01	210.000.000	183.608.974	26.316.263	209.925.237	0	0	74.763
104110	Cap. 000027 Spese postali, telegrafiche e telefoniche	75.000.000	01	01	75.000.000	71.882.722	665.900	72.548.622	0	0	2.431.378
104120	Cap. 000028 Spese per studi, indagini e rilevazioni	01	01	01	01	0	0	0	0	0	0
104130	Cap. 000029 Spese per l'organizzazione e la partecipazione ai Congressi, Convegni, Riunioni ed altre Manifestazioni	25.000.000	01	01	25.000.000	18.672.630	8.277.000	26.949.630	1.949.630	0	0
104140	Cap. 000030 Spese per Concorsi	20.000.000	01	01	20.000.000	0	0	0	0	0	0

DIPARTI	GESTIONE MEZZI PASSIVI				GESTIONE DI CASSA				Totale residui passivi al termine dell'esercizio	
	Residui all'inizio dell'esercizio	Pagati	Rimasti da pagare	Totali	Variazioni	Previsioni	Pagamenti	Differenze rispetto alle previsioni		
Codice					In piu'	In meno	In piu'	In meno		
	405.600	405.600	0	405.600	0	0	8.182.220	0	5.317.080	2.897.200
104050	0	0	0	0	0	0	0	0	0	0
104060	0	0	0	0	0	0	1.840.750	0	3.159.230	0
104070	0	0	0	0	0	0	0	0	0	0
104080	0	0	0	0	0	0	4.000.000	0	3.910.000	0
104090	0	0	0	0	0	0	0	0	0	0
104100	86.075.735	25.974.974	0	25.974.974	0	60.100.761	209.383.948	0	70.416.031	26.316.763
104110	961.750	961.750	0	961.750	0	0	72.844.472	0	2.155.528	685.900
104120	32.000.000	29.516.454	0	29.516.454	0	2.483.546	29.516.454	0	483.546	0
104130	5.913.285	5.913.285	0	5.913.285	0	0	24.985.905	0	5.414.095	8.277.000
104140	30.000.000	27.282.980	0	27.282.980	0	2.717.020	27.282.980	0	12.717.020	0

BILANCI DI AMMINISTRAZIONE		GESTIONE COMPETENZA									
Codice	Descrizione	CAPITOLO	Iniziali	Variazioni		Deficitarie	Scelte Impegnate			Differenze rispetto alle previsioni	
				In aumento	In diminuzione		Pagate	Rimaste da pagare	Totale Impegni	In più	In meno
104150	Cap. 000031 Manutenzione, noleggio ed esercizio di mezzi di trasporto		3.000.000	01	01	3.000.000	4.039.155	01	4.039.155	1.039.155	0
104160	Cap. 000032 Canoni d'acqua		5.000.000	01	01	5.000.000	3.239.600	1.532.600	4.772.200	0	227.800
104170	Cap. 000033 Spese per l'energia elettrica per illuminazione		130.000.000	01	01	130.000.000	170.016.000	13.648.000	183.664.000	0	6.336.000
104180	Cap. 000034 Combustibili per riscaldamento e spese per la conduzione degli impianti tecnici		400.000.000	01	01	100.000.000	130.360.449	169.639.551	300.000.000	0	0
104190	Cap. 000035 Oneri e compensi per speciali incarichi (collaborazioni ecc.)		20.000.000	01	01	55.000.000	29.779.172	13.497.600	43.276.772	0	11.733.288
104200	Cap. 000036 trasporti e techinaggi		60.000.000	01	01	15.000.000	37.325.615	4.478.400	41.804.015	0	3.195.985
104210	Cap. 000037 Premi di assicurazioni e spese per vigilanza		870.000.000	01	01	1.150.000.000	983.714.382	144.773.385	1.128.487.767	0	21.512.233
104220	Cap. 000038 Spese per il banco fisso destinato alle vendite di mat. tecnico scientifico		0	01	01	0	0	0	0	0	0
104230	Cap. 000039 servizio pulizia locali		290.000.000	01	01	90.000.000	168.270.475	23.049.300	191.319.775	0	8.680.225
104240	Cap. 000040 Manutenzione, riparazione macchine, mobili ed attrezzature d'ufficio		25.000.000	01	01	5.000.000	14.497.811	1.078.800	15.576.611	0	4.423.389
104250	Cap. 000041 Spese per il C.Z.D.		0	01	01	0	0	0	0	0	0

DIRETTORE DI AMMINISTRAZIONE		GESTIONE										SOSPENSIONE	
Codice	Descrizione	CAPITULO	Previsioni			Somme impegnate			Differenza rispetto alle previsioni				
			Iniziali	In aumento	In diminuzione	Definitive	Pagate	Rimaste da pagare	Totale impegni	In più'	In meno		
104260	Cap. 000042 Spese per pubblicità		60.000.000	5.000.000	0	65.000.000	60.162.877	4.003.600	64.166.477	0	833.523		
104270	Cap. 000043 Spese per pubblicazioni monografiche dell'Ente		60.000.000	0	10.000.000	50.000.000	34.008.357	2.841.720	36.850.077	0	13.149.923		
104280	Cap. 000044 Spese per pubblicazioni periodiche dell'Ente		0	0	0	0	0	0	0	0	0		
104290	Cap. 000045 Spese per l'archivio fotografico e per previsioni di Biblioteca		30.000.000	0	15.000.000	15.000.000	14.360.396	53.000	15.013.396	13.396	0		
104300	Cap. 000046 Spese per Convegni, Mostre temporanee ed altre Manifestazioni dell'Ente		60.000.000	75.000.000	20.000.000	115.000.000	74.419.720	40.146.900	114.566.300	0	433.692		
104310	Cap. 000047 Spese per l'attività didattica		60.000.000	425.000.000	0	485.000.000	381.347.329	101.562.574	682.910.103	0	2.089.897		
104320	Cap. 000048 Spese per organizzazione di corsi di aggiornamento didattico scientifico		0	44.000.000	0	44.000.000	2.054.360	41.945.640	44.000.000	0	0		
104330	Cap. 000049 Spese per la conservazione e il restauro delle Collezioni e delle Sezioni Museali		20.000.000	18.000.000	0	38.000.000	4.901.560	25.717.240	30.618.800	618.800	0		
104340	Cap. 000050 Spese per la catalogazione		15.000.000	0	8.000.000	7.000.000	1.349.690	0	1.349.690	0	5.650.302		
	TOTALE CATEGORIA		2.439.500.000	1.868.000.000	288.000.000	3.219.500.000	2.476.723.019	657.384.122	3.134.107.131	3.782.100	89.174.949		

DENOMINAZIONE	GESTIONE RESIDUI PASSIVI				GESTIONE DI CASSA				Totale residui passivi al termine dell'esercizio		
	Residui all'inizio dell'esercizio	Pagati	Rimasti da pagare	Totali	Variazioni in più'	in meno	Provisioni	Pagamenti		Differenze rispetto alle previsioni in più'	in meno
	39.371.130	23.115.750	0	23.115.750	0	16.255.400	90.000.000	83.278.627	0	6.721.373	4.003.600
104260	0	0	0	0	0	0	0	0	0	0	0
104270	0	0	0	0	0	0	50.000.000	34.008.357	0	15.991.643	2.841.720
104280	0	0	0	0	0	0	0	0	0	0	0
104290	158.039.190	116.686.107	19.347.213	136.032.322	0	22.465.868	120.000.000	116.686.107	0	3.313.892	19.347.215
104300	1.585.300	1.585.300	0	1.585.300	0	0	21.000.000	16.545.696	0	4.454.304	53.000
104310	124.379.269	128.955.148	0	128.955.148	4.575.879	0	265.000.000	203.374.876	0	61.625.124	40.146.580
104320	138.286.232	97.228.377	31.057.655	129.286.032	0	0	495.000.000	478.576.106	0	16.423.894	132.620.229
104330	0	0	0	0	0	0	44.000.000	2.034.360	0	41.965.640	41.945.640
104340	9.683.984	5.712.000	0	5.712.000	0	3.971.994	35.000.000	10.413.560	0	24.586.440	25.717.248
	37.782.154	0	0	0	0	37.782.154	12.000.000	1.348.698	0	10.650.302	0
	1.161.895.874	940.715.820	50.404.870	991.120.690	4.575.879	182.351.063	3.942.500.000	3.417.438.839	1.069.155	576.130.316	707.789.001

DIPARTITO	GESTIONE RESIDUI PASSIVI										GESTIONE DI CASSA				Totale residui passivi al 31/12 dell'esercizio
	Residui all'inizio dell'esercizio	Pagati	Rimasti da pagare	Totali	Variazioni		Provisioni	Pagamenti	Differenze rispetto alle previsioni		Totale residui passivi al 31/12 dell'esercizio				
					In più	In meno			In più	In meno					
Codice															
106010	0	0	0	0	0	0	0	0	0	0	0	0	0	0	
106020	0	0	0	0	0	0	0	0	0	0	0	0	0	0	
106030	0	0	0	0	0	0	0	0	0	0	0	0	0	0	
106040	0	0	0	0	0	0	0	0	0	0	0	0	0	0	
106050	13.635.730	3.503.630	195.100	3.698.730	0	9.937.000	35.000.000	3.586.469	0	31.413.531	21.112.261	0	0	0	
106060	0	0	0	0	0	0	0	0	0	0	0	0	0	0	
	13.635.730	3.503.630	195.100	3.698.730	0	9.937.000	35.000.000	3.586.469	0	31.413.531	21.112.261	0	0	0	
107010	0	0	0	0	0	0	0	0	0	0	0	0	0	0	
107020	0	0	0	0	0	0	0	0	0	0	0	0	0	0	
107030	0	0	0	0	0	0	10.477.500	4.770.236	0	5.707.264	1.513.600	0	0	0	

DIRAMVIO DI AMMINISTRIZIONE		GESTIONE COMPETENZA									
Codice	Descrizione	CAPITOLO	Previsioni			Somme impegnate				Differenze rispetto alle previsioni	
			Iniziali	In aumento	In diminuzione	Definitive	Pagato	Rimaste da pagare	Totale impegni	In piu'	In meno
	I TOTALE CATEGORIA		10.477.500	0	0	10.477.500	4.770.236	1.513.809	6.283.836	0	4.193.664
	Cat. 08 ONERI TRIBUTARI										
108010	Cap. 000064 Imposte tasse e tributi vari		65.000.000	3.000.000	0	68.000.000	62.560.272	902.832	63.463.104	0	4.536.896
	I TOTALE CATEGORIA		65.000.000	3.000.000	0	68.000.000	62.560.272	902.832	63.463.104	0	4.536.896
	Cat. 09 POSTE CONCORRIVE E COMPENSATIVE DI ENTRATE CORRENTI										
109010	Cap. 000067 Restituzioni e rimborsi diversi		10.000.000	0	5.000.000	5.000.000	3.035.129	0	3.035.129	0	1.964.871
109020	Cap. 000068 Spese correttive e compensative di entrate correnti		0	0	0	0	0	0	0	0	0
	I TOTALE CATEGORIA		10.000.000	0	5.000.000	5.000.000	3.035.129	0	3.035.129	0	1.964.871
	Cat. 10 SPESE NON CLASSIFICABILI IN ALTRE VOCI										
110010	Cap. 000069 Spese per liti, arbitraggi, risarcimenti ed accessori		10.000.000	15.000.000	0	25.000.000	15.849.351	7.766.386	23.715.737	0	1.284.263
110020	Cap. 000070 Fondi di riserva per spese impreviste		40.000.000	0	40.000.000	0	0	0	0	0	0
110030	Cap. 000071 Oneri vari straordinari		0	0	0	0	0	0	0	0	0
110040	Cap. 000072 Spese per realizzo di entrate		0	0	0	0	0	0	0	0	0
110050	Cap. 000073 Somme concesse al finanziamento del MUSEP		800.000.000	144.000.000	80.000.000	864.000.000	0	0	0	0	864.000.000

DIBAVNA	GESTIONE RESIDUI PASSIVI					GESTIONE DI CASSA					Totale residui passivi al dell'esercizio
	Residui all'inizio dell'esercizio	Pagati	Rimasti da pagare	Totali	Variazioni in più/ in meno	Previsioni	Pagamenti	Differenza rispetto alle previsioni in più/ in meno	Totale residui passivi al dell'esercizio		
108010	400.366	400.366	0	400.366	0	66.000.000	62.860.638	0	3.039.362	902.832	
108020	400.366	400.366	0	400.366	0	66.000.000	62.860.638	0	3.039.362	902.832	
109010	0	0	0	0	0	10.000.000	3.035.129	0	6.964.871	0	
109020	0	0	0	0	0	10.000.000	3.035.129	0	6.964.871	0	
110010	21.146.325	8.000.000	13.146.325	21.146.325	0	65.000.000	23.849.351	0	41.050.649	20.812.911	
110020	0	0	0	0	0	0	0	0	0	0	
110030	0	0	0	0	0	0	0	0	0	0	
110040	0	0	0	0	0	0	0	0	0	0	
110050	1.539.886.234	593.460.621	860.905.613	1.454.366.234	0	1.000.000.000	593.460.621	0	406.539.379	860.905.613	

DESCRIZIONE Codice	GESTIONE RESIDUI PASSIVI										GESTIONE DI CASA			
	Residui all'inizio dell'esercizio	Pagati	Rimasti da pagare	Totali	Variazioni		Previsioni	Pagamenti	Differenze rispetto alle previsioni		Preziosi residui passivi al termine dell'esercizio			
					in piu'	in meno			in piu'	in meno				
01	0	0	0	0	0	0	4.770.328	0	0	5.707.264	1.933.800			
10010	400.366	400.366	0	400.366	0	0	66.000.000	62.860.438	0	3.039.562	902.832			
	400.366	400.366	0	400.366	0	0	66.000.000	62.860.438	0	3.039.562	902.832			
109010	0	0	0	0	0	0	10.000.000	3.035.328	0	6.964.672	0			
109020	0	0	0	0	0	0	0	0	0	0	0			
	0	0	0	0	0	0	10.000.000	3.035.328	0	6.964.672	0			
110010	21.146.323	8.000.000	13.146.323	21.146.323	0	0	65.000.000	23.949.351	0	41.050.649	20.912.911			
110020	0	0	0	0	0	0	0	0	0	0	0			
110030	0	0	0	0	0	0	0	0	0	0	0			
110040	0	0	0	0	0	0	0	0	0	0	0			
110050	1.335.886.234	593.460.621	860.905.613	1.454.366.234	0	105.520.000	1.000.000.000	593.460.621	0	406.539.379	860.905.613			

BILANCI DI AMMINISTRAZIONE		CATEGORIE				COMPETENZA		Differenze rispetto alle previsioni	
Codice	Descrizione	Iniziali	Variazioni		Definitive	Somme Impegnate		in più	in meno
			In aumento	In diminuzione		Pagato	Altre da pagare		
	TOTALE TITOLO	10.000.000	0	0	10.000.000	0	0	0	10.000.000
42104	Cap. 000106 Alimenti materiali	350.000.000	50.000.000	0	400.000.000	334.661.000	62.334.000	397.635.000	2.365.000
42107	Cap. 000107 Alimenti per animali ed assistenziali	300.000.000	20.000.000	0	320.000.000	135.771.063	19.811.907	155.583.770	66.416.230
42109	Cap. 000108 Alimenti diversi	0	0	0	0	0	0	0	0
42106	Cap. 000109 Trattamenti a favore di terzi	5.000.000	0	0	5.000.000	2.879.278	0	2.879.278	2.120.722
42105	Cap. 000110 Somme pagate per conto terzi	0	0	0	0	0	0	0	0
42106	Cap. 000111 Partita in conto sospesi	10.000.000	10.000.000	0	20.000.000	12.493.535	500.000	12.993.535	7.006.465
42108	Cap. 000112 Fondo cassa anticipata al cassiere	5.000.000	0	0	5.000.000	5.000.000	0	5.000.000	0
	TOTALE CATEGORIA	570.000.000	80.000.000	0	650.000.000	490.435.636	83.265.907	574.091.603	75.908.397
	TOTALE TITOLO	6.403.337.300	1.352.000.000	651.000.000	7.106.337.300	6.839.016.807	1.055.245.921	5.894.262.728	1.214.036.872
	DIVANNO DI AMMINISTRAZIONE	6.403.337.300	1.352.000.000	651.000.000	7.106.337.300	6.839.016.807	1.055.245.921	5.894.262.728	1.214.036.872
	CONSUMIVO USCITA 1997								

MUSEO NAZIONALE DELLA TECNICA
ENTE DI DIRITTO PUBBLICO
"G. VENTURA"
DOSSIER
SCIENTIFICI
PUBBLICATI
MILANO, 4 MARZO 1998

IL COLLEGIO DEI RESPONSABILI
P. M. M. M.
Autentiche

copla conforme
originale in atto
Milano, 4 MARZO 1998

DESCRIZIONE Codice	GESTIONE RESIDUI PASSIVI				GESTIONE DI CASSA				Totale residui passivi al termine dell'esercizio
	Saldo all'inizio dell'esercizio	Pagati	Rimasti da pagare	Totale	Variazioni in piu' / in meno	Previsioni	Pagamenti	Differenza rispetto alle previsioni in piu' / in meno	
	0	0	0	0	0	0	0	0	0
421010	52.108.742	52.108.742	0	52.108.742	0	400.000.000	384.789.742	0	13.210.258
421020	19.018.616	19.048.616	0	19.048.616	0	270.000.000	154.920.479	0	65.179.321
421030	0	0	0	0	0	0	0	0	0
421040	466.000	466.000	0	466.000	0	5.000.000	3.345.368	0	1.654.632
421050	0	0	0	0	0	0	0	0	0
421060	500.000	500.000	0	500.000	0	27.000.000	12.931.555	0	9.068.445
421070	0	0	0	0	0	5.000.000	3.000.000	0	0
	72.123.448	72.123.448	0	72.123.448	0	652.000.000	565.949.144	0	89.050.956
	72.123.448	72.123.448	0	72.123.448	0	652.000.000	565.949.144	0	89.050.956
	3.272.410.816	3.980.074.013	926.114.222	2.904.188.225	4.575.079	8.213.337.500	6.219.090.820	16.275.808	1.410.722.488
						8.213.337.500	6.219.090.820	16.275.808	1.410.722.488

IL DIRETTORE GENERALE
DOMENICO LINI

Linini

IL PRESIDENTE
CARLO CROCIEROLA

Croci

**SITUAZIONE PATRIMONIALE, CONTO ECONOMICO
E SITUAZIONE AMMINISTRATIVA
AL 31 DICEMBRE 1997**

RENDICONTO FINANZIARIO ESERCIZIO 1997			
QUADRO RIASSUNTIVO			
ENTRATE	Previsione	Competenza	Cassa
TITOLO I°			
ENTRATE CONTRIBUTIVE			
Cat. 1° - Aliquote contrib. a carico dei datori di lavoro e/o degli iscritti	0	0	0
Cat. 2° - Quote di partec. degli iscritti all'onere di specifiche gestioni	0	0	0
Totale Titolo I°	0	0	0
TITOLO II°			
ENTRATE DERIVANTI DA TRASFERIMENTI CORRENTI			
Cat. 3° - Trasferimenti da parte dello Stato	3.525.000.000	3.785.000.000	1.986.000.000
Cat. 4° - Trasferimenti da parte delle Regioni	70.000.000	35.000.000	35.000.000
Cat. 5° - Trasferimenti da parte dei Comuni e delle Provincie	500.000.000	500.000.000	500.000.000
Cat. 6° - Trasferimenti da parte di altri Enti	50.000.000	0	50.000.000
Totale Titolo II°	4.145.000.000	4.320.000.000	2.571.000.000
TITOLO III°			
ALTRE ENTRATE			
Cat. 7° - Entrate derivanti dalla vendita di beni e dalla prestazione di servizi	1.742.000.000	1.652.602.689	1.569.346.192
Cat. 8° - Redditi e proventi patrimoniali	5.037.500	3.091.974	1.416.850
Cat. 9° - Poste correttive e compensative di spese correnti	234.500.000	252.388.337	276.622.137
Cat. 10° - Entrate non classificabili in altre voci	60.000.000	62.525.192	21.600.692
Totale Titolo III°	2.041.537.500	1.970.608.192	1.868.985.871
Totale entrate correnti	6.186.537.500	6.290.608.192	4.439.985.871
TITOLO IV°			
ENTRATE PER ALIENAZIONE DI BENI PATRIMONIALI E RISCOSSIONE DI CREDITI			
Cat. 11° - Alienazione di immobili e diritti reali	0	0	0
Cat. 12° - Alienazione di immobilizzazioni tecniche	0	0	0
Cat. 13° - Realizzo di valori mobiliari	0	0	0
Cat. 14° - Riscossioni di crediti ed anticipazioni	0	0	0
Totale Titolo IV°	0	0	0
Cat. 17° - Trasferimenti da Comuni e Provincie	0	0	0
Cat. 18° - Trasferimenti da altri Enti	0	0	0
Totale Titolo V°	0	0	0

**RENDICONTO FINANZIARIO ESERCIZIO 1997
QUADRO RIASSUNTIVO**

SPESE	Previsione	Competenza	Cassa
TITOLO I*			
SPESE CORRENTI			
Cat. 1° - Spese per gli Organi dell'Ente	104.000.000	56.846.104	75.497.229
Cat. 2° - Oneri per il personale in attività di servizio	1.954.560.000	1.865.059.469	1.956.332.364
Cat. 3° - Oneri per il personale in quiescenza	0	0	0
Cat. 4° - Spese per l'acquisto di beni di consumo e di servizi	3.219.500.000	3.134.107.151	3.417.438.839
Cat. 5° - Spese per prestazioni istituzionali	0	0	0
Cat. 6° - Trasferimenti passivi	35.000.000	21.000.000	3.586.469
Cat. 7° - Oneri finanziari	10.477.500	6.283.836	4.770.236
Cat. 8° - Oneri tributari	68.000.000	63.463.104	62.960.638
Cat. 9° - Poste correttive e compensative di entrate correnti	5.000.000	3.035.129	3.035.129
Cat. 10° - Spese non classificabili in altre voci	889.000.000	23.715.737	617.409.972
Totale Titolo I*	6.285.537.500	5.173.510.530	6.141.030.876
Totale spese correnti	6.285.537.500	5.173.510.530	6.141.030.876
TITOLO II*			
SPESE IN CONTO CAPITALE			
Cat. 11° - Acquisizione di beni di uso durevole ed opere immobiliari	0	0	27.506.440
Cat. 12° - Acquisizione di immobilizzazioni tecniche	105.000.000	96.660.595	60.804.616
Cat. 13° - Partecipazioni ed acquisto di valori immobiliari	0	0	0
Cat. 14° - Concessioni di crediti ed anticipazioni	6.000.000	0	0
Cat. 15° - Indennità di anzianità e similari al personale cessato dal servizio	50.000.000	50.000.000	26.799.744
Totale Titolo II*	161.000.000	146.660.595	115.110.800
TITOLO III*			
ESTINZIONI DI MUTUI ED ANTICIPAZIONI			
Cat. 16° - Rimborso di mutui	0	0	0
Cat. 17° - Rimborso di anticipazioni passive	0	0	0
Cat. 18° - Rimborso di obbligazioni	0	0	0
Cat. 19° - Restituzioni alle gestioni autonome di anticipazioni	0	0	0
Cat. 20° - Estinzione debiti diversi	10.000.000	0	0
Totale Titolo III*	10.000.000	0	0

[Handwritten notes and signatures]



RENDICONTO FINANZIARIO ESERCIZIO 1997			
QUADRO RIASSUNTIVO			
ENTRATE	Previsione	Competenza	Cassa
TITOLO VI*			
ACCENSIONE DI PRESTITI			
Cat.19° - Accensione di mutui	0	0	0
Cat.20° - Assunzione di altri debiti finanziari	10.000.000	0	0
Cat.21° - Emissione di obbligazioni	0	0	0
Totale Titolo VI*	10.000.000	0	0
TITOLO VII*			
PARTITE DI GIRO			
Cat.22° - Entrate aventi natura di partite di giro	650.000.000	574.091.603	588.248.361
Totale Titolo VII*	650.000.000	574.091.603	588.248.361
Totale delle entrate	6.846.537.500	6.864.699.795	5.028.234.232
Avanzo di amministrazione al 31.12.1996	836.279.351	836.279.351	
Riaccertamento 1997	0	307.828.227	
Fondo iniziale di cassa			2.508.446.296
TOTALE GENERALE	7.682.816.851	8.008.807.373	7.536.680.528
Risultati differenziali:			
<i>Lisavanzo di competenza accertato</i>			
<i>Lisavanzo di cassa accertato</i>			
TOTALI A PAREGGIO	7.682.816.851	8.008.807.373	7.536.680.528

**RENDICONTO FINANZIARIO ESERCIZIO 1997
QUADRO RIASSUNTIVO**


SPESE	Previsione	Competenza	Cassa
TITOLO IV*			
PARTITE DI GIRO			
Cat.21* - Spese aventi natura di partite di giro	650.000.000	574.091.603	562.949.144
Totale Titolo IV*	650.000.000	574.091.603	562.949.144
Totale delle spese	7.106.537.500	5.894.262.728	6.819.090.820
Disavanzo di amministrazione			
Disavanzo iniziale di cassa			
TOTALE GENERALE	7.106.537.500	5.894.262.728	6.819.090.820
Risultati differenziali:			
Avanzo di competenza accertato AL 31 DICEMBRE 1997	576.279.351	2.114.544.645	
Avanzo di cassa accertato AL 31 DICEMBRE 1997			717.589.708
TOTALI A PAREGGIO	7.682.816.851	8.008.807.373	7.536.680.528

N.ro Conti	ATTIVITA'	Consistenze		Differenze	
		al 1°/1/1997	al 31/12/1997	in piu'	in meno
	DISPONIBILITA' LIQUIDE				
1	Casse	0	0	0	0
2	Banche:				
	c/c fondi cassa	2.508.446.296	717.589.708	0	1.790.856.588
	depositi fondo di garanzia	0	0	0	0
3	Conti correnti postali	59.488.850	44.883.150	0	14.605.700
4	Altri conti correnti	0	0	0	0
		2.567.935.146	762.472.858	0	1.805.462.288
	RESIDUI ATTIVI				
5	Crediti verso lo Stato ed altri Enti	1.181.216.700	2.919.000.000	1.737.783.300	0
6	Crediti verso iscritti, soci e terzi contribuenti	128.055.300	0	0	128.055.300
7	Crediti verso acquirenti, utenti etc.	152.900.800	425.980.058	273.079.258	0
8	Crediti diversi	138.071.071	33.335.022	0	104.736.049
		1.600.243.871	3.378.315.080	2.010.862.558	232.791.349
	CREDITI BANCARI E FINANZIARI				
9	Depositi vincolati	0	0	0	0
10	Mutui ed anticipazioni attive	0	0	0	0
11	Crediti per annualita', semestralita', etc. scontate a terz	0	0	0	0
12	Prestiti al personale	0	0	0	0
13	Crediti verso gestioni autonome	0	0	0	0
14	Depositi cauzionali	0	100.000	100.000	0
15	Crediti diversi bancari e finanziari	0	0	0	0
		0	100.000	100.000	0

N.rc Conti	PASSIVITA'	Consi stenze		Diffe renze	
		al 1°/1/1997	al 31/12/1997	in piu'	in meno
	DEBITI DI TESORERIA				
1	Anticipazioni del Tesoriere	0	0	0	0
2	Scoperti di conto corrente	0	0	0	0
		0	0	0	0
	RESIDUI PASSIVI				
3	Debiti verso lo Stato ed altri Enti	149.151.535	172.007.212	22.855.677	
4	Debiti verso iscritti, soci e terzi per prestazioni dovute	310.925.720	0	0	310.925.720
5	Debiti verso fornitori	446.062.032	1.524.530.108	1.078.468.076	0
6	Debiti verso terzi per prestazioni ricevute	2.342.656.798	87.919.744	0	2.254.737.054
7	Debiti diversi	23.614.731	196.903.079	173.288.348	0
		3.272.410.816	1.981.360.143	1.274.612.101	2.565.662.774
	DEBITI BANCARI E FINANZIARI				
8	Mutui ed anticipazioni passive	0	0	0	0
9	Obbligazioni in circolazione	0	0	0	0
10	Debiti verso il personale per depositi	0	0	0	0
11	Debiti verso gestioni autonome	0	0	0	0
12	Debiti diversi bancari e finanz.	0	0	0	0
13	Debiti verso ex-dipendenti ex legge 87/94 e 662/96	0	157.489.010	157.489.010	0
		0	157.489.010	157.489.010	0

N.ro Conti	ATTIVITA'	Consi stenze		Diffe renze		N.ro Conti
		al 1°/1/1997	al 31/12/1997	in piu'	in meno	
RIMANENZE ATTIVE D'ESERCIZIO						
16	Rimanenze di prodotti	0	0	0	0	14
17	Rimanenze di materie prime e materiali di consumo	2.773.839	0		2.773.839	15
18	Rimanenze di viveri	0	0	0	0	
19	Rimanenze diverse	0	0	0	0	
20	Risconti attivi	0	19.673.792	19.673.792	0	
		2.773.839	19.673.792	19.673.792	2.773.839	
INVESTIMENTI MOBILIARI						
21	Partecipazioni azionarie	0	0	0	0	16
22	Conferimenti e quote in altri Enti	0	0	0	0	17
23	Titoli emessi o garantiti dallo Stato ed assimilati	0	0	0	0	18
24	Obbligazioni e cartelle fondiarie	0	0	0	0	19
	Quote accantonate da investire in BTP a copertura del fondo indennita' di anzianita'	0	0	0	0	
25	Buoni postali	0	0	0	0	
26	Altri titoli di credito	750.000	750.000	0	0	
		750.000	750.000	0	0	
IMMOBILI						
27	Edifici	0	0	0	0	20
28	Cotruzioni in corso	0	0	0	0	21
29	Diritti reali	0	0	0	0	22
		0	0	0	0	23

UFFICIO REGIONALE
 ASSISTENTE AMMINISTRATIVO
 S. Francesco, 100
 00187 Roma




N.ro Conti	PASSIVITA'	Consistenze		Differenze	
		al 1°/1/1997	al 31/12/1997	in piu'	in meno
RIMANENZE PASSIVE D'ESERCIZIO					
14	Riserve	0	0	0	0
15	Risconti passivi	0	1.251.291.500	1.251.291.500	0
		0	1.251.291.500	1.251.291.500	0
FONDI DI ACCANTONAMENTI VARI					
16	F.do liquidazione indennita' anzianita' personale	683.482.181	727.265.612	43.783.431	0
17	Fondo imposte e tasse	0	0	0	0
18	Fondi rischi	0	0	0	0
19	Fondi per accantonamenti diversi	0	30.000.000	30.000.000	0
		683.482.181	757.265.612	73.783.431	0
POSTE RETTIFICATIVE DELL'ATTIVO					
20	Fondo svalutazione crediti	0	86.611.868	86.611.868	0
21	Fondo svalutaz. titoli e partecipazioni	0	0	0	0
22	Fondo ammortamento immobili	0	0	0	0
23	Fondo ammortamento impianti, attrezza. e macchinari	518.591.082	594.739.352	76.148.270	0

N.ro Conti	ATTIVITA'	Consistenze		Differenze	
		al 1°/1/1997	al 31/12/1997	in piu'	in meno
	IMMOBILIZZAZIONI TECNICHE				
30	Impianti, attrezzature e macchinari	1 022 437 532	1 051 120 426	28 682 894	0
31	Automezzi	5 084 000	5 084 000	0	0
32	Mobili e macchine per ufficio	831 270 020	936 739 088	105 469 068	0
33	Beni museali	1	1	0	0
34	Dotazioni di biblioteca	1	1	0	0
	Materiale in corso di registraz. invent.	0	0	0	0
		1 858 791 554	1 992 943 516	134 151 962	0
	ALTRI COSTI PLURIENNALI				
35	Spese di costituzione, ampliamento e riorganizzazioni	0	0	0	0
36	Costi e perdite emissione prestiti	0	0	0	0
37	Costi pluriennali diversi	0	0	0	0
		0	0	0	0
	Totale attivita'	6 030 494 410	6 154 255 245	2 164 788 312	2 041 027 476
	DEFICIT PATRIMONIALE				
	Disavanzo economico esercizi precedenti	0	0	0	0
	Disavanzo economico dell'esercizio	670 340 425	349 175 093	0	321 165 336
		670 340 425	349 175 093	0	321 165 336
	Totale a pareggio	6 700 834 835	6 503 430 339	2 164 788 312	2 362 192 812
	CONTI D'ORDINE				
	Valore fidejussioni depositate a garanzia		358 680 200	358 680 200	
	Valori di terzi depositati a cauzione, a garanzia, etc	0	0	0	0
	Ente per depositi a cauzione presso terzi		100 000	100 000	
	Conti diversi	0	0	0	0
		0	358 780 200	358 780 200	0

N. ro Cont.	PASSIVITA'	Consistenze		Differenze	
		al 1°/1/1997	al 31/12/1997	in piu'	in meno
24	Fondo ammortamento automezzi, mobili e macchinari d'ufficio	615.402.507	734.065.030	118.662.523	0
		1.133.993.589	1.415.416.250	281.422.661	0
	Totale passivita'	5.089.886.586	5.562.822.515	3.038.598.703	2.565.662.774
PATRIMONIO NETTO					
25	Capitale iniziale fondaz. (legge 2458 art 3)	750.000	750.000	0	0
26	Riserve obbligatorie	0	0	0	0
27	Riserve facoltative	0	0	0	0
28	Fondo rivalutazione conguaglio monetario	0	0	0	0
29	Avanzo economico esercizi precedenti	1.610.193.253	939.657.824	0	670.340.429
30	Avanzo economico dell'esercizio	0	0	0	0
		1.610.948.253	940.607.824	0	670.340.429
	Totale a pareggio	6.700.834.839	6.503.430.339	3.038.598.703	3.236.003.203
CONTI D'ORDINE					
	Terzi per fidejussioni depositate a garanzia		358.680.200	358.680.200	
	Terzi per valori depositati a cauzione, a garanzia, etc	0	0	0	0
	Valori depositati in cauzione presso terzi		100.000	100.000	
	Conti diversi	0	0	0	0
		0	358.780.200	358.780.200	0

Per copia conforme
 all'originale in atti
 Milano



IL PRESIDENTE
 Carlo Camagna

Carlo Camagna

CONTO ECONOMICO DELL'ESERCIZIO 1997

**PARTE I°
ENTRATE E SPESE FINANZIARIE CORRENTI**

TITOLO I°	
ENTRATE CONTRIBUTIVE	
Cat. 1 - Aliquote contributive etc.	0
Cat. 2 - Quote partecipazione iscritti etc.	0
TITOLO II°	
ENTRATE DERIVANTI DA TRASFERIMENTI CORRENTI	
Cat. 3 - Trasferimenti dallo Stato	3.785.000.000
Cat. 4 - Trasferimenti dalle Regioni	35.000.000
Cat. 5 - Trasferimenti da Comuni e Provincie	500.000.000
Cat. 6 - Trasferimenti da altri Enti	0
TITOLO III°	
ALTRE ENTRATE	
Cat. 7 - Entrate derivanti da vendite etc.	1.652.602.689
Cat. 8 - Redditi e proventi patrimoniali	3.091.974
Cat. 9 - Poste correttive e compensative di spese correnti	252.388.337
Cat. 10 - Entrate non classificabili	62.525.192
TOTALE PARTE I°	6.290.608.192

CONTO ECONOMICO DELL'ESERCIZIO 1997

**PARTE I°
ENTRATE E SPESE FINANZIARIE CORRENTI**

TITOLO I°

SPESE CORRENTI

Cat. 1 - Spese per gli organi dell'ente	56.646.104
Cat. 2 - Oneri per il personale in attivita' di servizio	1.865.059.469
Cat. 3 - Oneri per il personale in quiescenza	0
Cat. 4 - Spese per l'acquisto di beni di consumo e servizi	3.134.107.151
Cat. 5 - Spese per prestazioni istituzionali	0
Cat. 6 - Trasferimenti passivi	21.000.000
Cat. 7 - Oneri finanziari	6.283.836
Cat. 8 - Oneri tributari	63.463.104
Cat. 9 - Poste correttive e compensative di entrate correnti	3.035.129
Cat. 10 - Spese non classificabili in altre voci	23.715.737

TOTALE PARTE I°

5.173.310.530

CONTO ECONOMICO DELL'ESERCIZIO 1997	
PARTE II°	
COMPONENTI CHE NON DANNO LUOGO A MOVIMENTI FINANZIARI	
A) ENTRATE ACCERT. IN PRECED. ESERCIZI DI PERTINENZA DELL'ESERCIZIO:	
- Contributi o premi per le prestazioni istituzionali	0
- Trasferimenti (contributi, oblazioni etc.)	0
- Redditi e proventi patrimoniali	0
- Vendite di prodotti	0
- Vendite di pubblicazioni	0
- Prestazioni di particolari servizi	0
- Ricavi pluriennali	0
	0
B) PRODUZIONI E MOVIMENTI INTERNI:	
- Prodotti in natura impianti ed altre immobilizzazioni ottenuti da capitalizzare	0
	0
C) TRASFERIMENTI ATTIVI IN NATURA (OBLAZIONI, LASCITI, ETC.):	
- Beni museali - Bibliografici	116.030.275
- Immobilizzazioni tecniche	0
	116.030.275
D) VARIAZIONI PATRIMONIALI STRAORDINARIE:	
- Sopravvenienze attive	28.980.218
- Insussistenze passive	380.746.967
	409.727.185

CONTO ECONOMICO DELL'ESERCIZIO 1997

PARTE II°

COMPONENTI CHE NON DANNO LUOGO A MOVIMENTI FINANZIARI

A) SPESE DI COMPETENZA IMPEGNATE IN PRECEDENTI ESERCIZI

- Rimanenze iniziali di prodotti	0
- Materie prime e materiale di consumo viveri	0
- Risconti iniziali di spese per locazioni ed utenze	0
- Spese per servizi esterni	0
- Spese diverse per amministrazione	0
- Spese per trasferimenti	0
- Oneri finanziari	0
- Spese diverse	0
- Costi pluriennali	0
	0

B) PRODUZIONI E MOVIMENTI INTERNI:

- Oneri in natura	0
	0

C) TRASFERIMENTI PASSIVI IN NATURA (CONTRIB., CONCORSI, SOCCORSI E OBLAZIONI IN NATURA):

0

0

D) AMMORTAMENTI E DEPERIMENTI:

- Immobili	0
- Impianti, attrezzature e macchinari	118.662.523
- Automezzi mobili e macchine	76.148.270
- Diversi (beni museali e bibliografici)	157.659.126
	352.469.919

UFFICIO RAGIONIERE
ASSISTENTE AMM. V.
Silvio Satta

CONTO ECONOMICO DELL'ESERCIZIO 1997

PARTE II°

COMPONENTI CHE NON DANNO LUOGO A MOVIMENTI FINANZIARI

**E) SPESE IMPEGNATE DI COMPETENZA DI
SUCCESSIVI ESERCIZI:**

- Rimanenze finali di materie prime	0
- Costi pluriennali	0
- Risconti attivi	19.673.792
	<u>19.673.792</u>

CONTO ECONOMICO DELL'ESERCIZIO 1997

PARTE II°

COMPONENTI CHE NON DANNO LUOGO A MOVIMENTI FINANZIARI

E) SVALUTAZIONE E DEPREZZAMENTI:	
- Svalutazione crediti	86.611.868
- Svalutazione titoli	0
- Deprezzamento immobili, impianti, macchine	0
- Eliminazione impianti ed altre immobilizz. non ammortizz.	0
	86.611.868
F) ACCANTONAMENTI PER ONERI PRESUNTI DI COMPETENZE:	
- Imposte e tasse da regolare	0
- Altri oneri da definire	0
- Accantonamenti diversi (definiz. sentenza CDS 523/91)	30.000.000
- Accantonamenti a fondo rischi	0
	30.000.000
G) QUOTA DELL'ESERCIZIO PER L'ADEGUAMENTO DEL FONDO INDENNITA' ANZIANITA' PERSONALE	
	43.783.431
	43.783.431
H) VARIAZIONI PATRIMONIALI STRAORDINARIE:	
- Sopravvenienze passive	186.619.096
- Insussistenze attive	61.128.193
	247.747.289
I) ENTRATE ACCERT. NELL'ESERCIZIO DI PERTINENZA DI SUCCESSIVI ESERCIZI	
Proventi attività didattica incass. 1997 comp. 1998	31.291.500
L) RISCONTI: accert. M.U.R.S.T. 1997 da destinare nel 1998	1.220.000.000
	1.251.291.500

CONTO ECONOMICO DELL'ESERCIZIO 1997

**PARTE II°
COMPONENTI CHE NON DANNO LUOGO A MOVIMENTI FINANZIARI**

TOTALE PARTE SECONDA	545.431.252
TOTALE GENERALE (1+2)	6.836.039.444
DISAVANZO ECONOMICO	349.175.093
TOTALE A PAREGGIO	7.185.214.537

CONTO ECONOMICO DELL'ESERCIZIO 1997

**PARTE II°
COMPONENTI CHE NON DANNO LUOGO A MOVIMENTI FINANZIARI**

TOTALE PARTE SECONDA	2.011.904.007
TOTALE GENERALE (1+2)	7.185.214.537
AVANZO ECONOMICO	0
TOTALE A PAREGGIO	7.185.214.537



[Faint, illegible text and a signature are present in this area.]

SITUAZIONE AMMINISTRATIVA

Consistenza della cassa all'inizio dell'esercizio		2.508.446.296
Riscossioni	in c/competenza	3.654.136.583
	in c/residui	<u>1.374.097.649</u>
		<u>5.028.234.232</u>
Pagamenti	in c/competenza	-4.839.016.807
	in c/residui	<u>-1.980.074.013</u>
		<u>-6.819.090.820</u>
Avanzo di cassa alla fine dell'esercizio		717.589.708
Residui attivi	degli esercizi precedenti	167.751.868
	dell'esercizio	<u>3.210.563.212</u>
		<u>3.378.315.080</u>
Residui passivi	degli esercizi precedenti	-926.114.222
	dell'esercizio	<u>-1.055.245.921</u>
		<u>-1.981.360.143</u>
Avanzo d'amministrazione alla fine dell'esercizio		2.114.544.645

L'avanzo comprende Lit. 1.220.000.000 accreditate dal M.U.R.S.T. con vincolo di destinazione.

DIMOSTRAZIONE DELLA SITUAZIONE AMMINISTRATIVA

836.279.351

Avanzo di amministrazione al 31/12/1996 come da bilancio consuntivo 1996


VARIAZIONI NEI RESIDUI ATTIVI		
in diminuzione	-58.394.354	
in aumento	<u>0</u>	
		-58.394.354
VARIAZIONI NEI RESIDUI PASSIVI		
in diminuzione	380.746.967	
in aumento	<u>-14.524.386</u>	
		<u>366.222.581</u>
		<u>307.828.227</u>

Avanzo di amministrazione esercizio 1996 riaccertato
1.144.107.578

Risultanze nette della gestione 1997

Entrate accertate	6.864.699.795
Spese impegnate	<u>-5.894.262.728</u>
Avanzo finanziario di competenza esercizio 1997	<u>970.437.067</u>

Avanzo di amministrazione al 31/12/1997
2.114.544.645


 per copia conforme
 all'originale in atti
 Milano,
 UFFICIO REGIONALE
 ASSISTENTE AMMINISTRATIVO
 Stefano Sini

DIMOSTRAZIONE DELL' AVANZO DI CASSA

Fondo cassa al 1° gennaio 1997			2.508.446.296
Entrate finali titolo II°	1.561.000.000	1.010.000.000	
Entrate finali titolo III°	1.551.814.502	317.171.369	
Entrate finali titolo IV°	0	0	
Entrate finali titolo V°	0	0	
Entrate finali titolo VI°	0	0	
Entrate finali titolo VII°	<u>541.322.081</u>	<u>46.926.280</u>	5.028.234.232
Spese finali titolo I°	4.265.422.772	1.875.608.104	
Spese finali titolo II°	82.768.339	32.342.461	
Spese finali titolo III°	0	0	
Spese finali titolo IV°	<u>490.825.696</u>	<u>72.123.448</u>	<u>6.819.090.820</u>
			<u>-1.790.856.588</u>
			717.589.708

Utilizzazioni nette al 31/12/1997

Fondo cassa al 31/12/1997