

SENATO DELLA REPUBBLICA

XIII LEGISLATURA

N. 3660/7
Annesso 17

DISEGNO DI LEGGE

presentato dal **Ministro del tesoro,
del bilancio e della programmazione economica**
(CIAMPI)

(V. Stampato Camera n. 5188)

approvato dalla Camera dei deputati nella seduta del 21 novembre 1998

*Trasmesso dal Presidente della Camera dei deputati alla Presidenza
il 23 novembre 1998*

Bilancio di previsione dello Stato per l'anno finanziario 1999
e bilancio pluriennale per il triennio 1999-2001

TABELLA n. 7

**Stato di previsione del Ministero della pubblica istruzione
per l'anno finanziario 1999**

ANNESSE N. 17

CONTO CONSUNTIVO

**ISTITUTO REGIONALE DI RICERCA, SPERIMENTAZIONE
E AGGIORNAMENTO EDUCATIVI
PER IL VENETO — VENEZIA-MESTRE**

ESERCIZIO FINANZIARIO 1997

ANNESSO N. 17

**allo stato di previsione del Ministero della pubblica istruzione
per l'anno finanziario 1999**

CONTO CONSUNTIVO

**ISTITUTO REGIONALE DI RICERCA, SPERIMENTAZIONE
E AGGIORNAMENTO EDUCATIVI
PER IL VENETO –VENEZIA-MESTRE**

ESERCIZIO FINANZIARIO 1997

RENDICONTO FINANZIARIO 1997

PARTE I - ENTRATE

PARTE II - USCITE

PARTE I: ENTRATE			
CAPITOLO	PREVISIONI		
	Somme previste	Variazioni in + o in -	Previsioni definitive
	1	2	3
TITOLO I - ENTRATE CORRENTI			
Categ. I: Rendite patrimoniali			
1 - Rendite di beni immobili e frutti di valori	0	0	0
2 - Interessi attivi su depositi e conti correnti	1.300.000	-743.549	556.451
Totale categoria I	1.300.000	-743.549	556.451
Categ. II: Contribuzioni e finanziamenti			
a) da parte dello Stato			
3 - Contributo ordinario	701.000.000	217.760.500	918.760.500
4 - Finanziamento per le iniziative d'aggiornamento affidate dal Ministero della Pubblica Istruzione	0	0	0
5 - Finanziamento per iniziative di ricerca e sperimentazione affidate dal Ministero della Pubblica Istruzione	0	0	0
b) da parte di Enti pubblici e privati			
6 - Erogazione da parte degli Enti locali, Associazioni e organismi vari	0	0	0
7 - Finanziamenti da parte degli Enti locali, Associazioni e organismi vari	250.000.000	-111.788.206	138.211.794
Totale categoria II	951.000.000	105.972.294	1.056.972.294
Categ. III: Altre entrate			
a) introiti da attività istituzionali			
8 - Ricavi dalla vendita di pubblicazioni ed elaborati	0	0	0
9 - Proventi derivanti dalla prestazione di servizi	0	0	0
b) introiti diversi			
10 - Realizzi per cessione materiale fuori uso	500.000	0	500.000
11 - Recupero e rimborsi diversi	3.511.000	-1.510.500	2.000.500
12 - Entrate eventuali e diverse	500.000	-500.000	0
Totale categoria III	4.511.000	-2.010.500	2.500.500
TOTALE TITOLO I	956.811.000	103.218.245	1.060.029.245

PARTE I: ENTRATE

ACCERTAMENTI			Differenze fra previsione e accertamento		Estremi provvedimenti variazioni bilancio (col. 2) 9
Somme riscosse 4	Somme accertate e non riscosse 5	TOTALE delle somme accertate 6	in piu' (col. 6-3) 7	in meno (col. 3-6) 8	
0	0	0			
0	0	0			
0	0	0			
0	0	0			
0	0	0			
0	0	0			
0	0	0	0	0	
31.407.783	0	31.407.783		58.592.217	
867.991	0	867.991		2.332.009	
0	0	0			
0	0	0			
500.000	0	500.000			
32.775.774	0	32.775.774	0	60.924.226	
950.877.408	141.710.056	1.092.587.464	33.058.219	500.000	
0	0	0	0	0	
32.775.774	0	32.775.774	0	60.924.226	
983.653.182	141.710.056	1.125.363.238	33.058.219	61.424.226	
=	=	=	=	560.892.860	
983.653.182	141.710.056	1.125.363.238	33.058.219	622.317.086	

PARTE II: U S C I T E			
C A P I T O L O	P R E V I S I O N I		
	Somme previste	Variazioni in + o in -	Previsioni definitive
	1	2	3
TITOLO I - USCITE CORRENTI			
Categ. I: Spese per il funzionamento degli organi amministrativi e per il personale comandato			
1 - Indennità di carica agli organi amministrativi	14.700.000	0	14.700.000
2 - Compensi per la partecipazione alle riunioni del Consiglio Direttivo	10.000.000	0	10.000.000
3 - Compensi per la partecipazione alle riunioni di Commissioni e Comitati di natura scientifica	8.000.000	0	8.000.000
4 - Compensi ai componenti il Collegio dei Revisori dei conti	8.500.000	0	8.500.000
5 - Compensi e indennità al personale	71.839.000	39.760.500	111.599.500
6 - Indennità di missione e spese di viaggio	20.000.000	-1.000.000	19.000.000
7 - Spese concorsuali per il reclutamento del personale	5.500.000	-500.000	5.000.000
Totale categoria I	138.539.000	38.260.500	176.799.500
Categ. II: Spese per attività istituzionali			
8 - Spese per la diffusione e la valorizzazione della documentazione pedagogico-didattica; pubblicazione di riviste e bollettini	34.000.000	21.400.000	55.400.000
9 - Spese per la formazione, l'aggiornamento ed il perfezionamento del personale direttivo e docente della Scuola	103.108.724	11.000.000	114.108.724
10 - Spese per studi, ricerche e rilevazioni in campo educativo	39.441.412	11.500.000	50.941.412
11 - Spese per assistenza e promozione delle attività di sperimentazione	16.000.000	0	16.000.000
12 - Spese per lo svolgimento di particolari mansioni tecniche e scientifiche da affidare, mediante incarico a tempo determinato, a persone estranee all'Amministrazione	0	0	0
13 - Spese per l'organizzazione, la partecipazione e la compartecipazione a convegni, congressi, mostre ed altre manifestazioni	6.000.000	0	6.000.000
14 - Spese per la realizzazione di iniziative di aggiornamento, ricerca e sperimentazione a	246.003.724	0	246.003.724
Totale categoria II	444.553.860	43.900.000	488.453.860

PARTE II: U S C I T E

I M P E G N I			Differenze fra previsione e impegno		Estremi provvedimenti variazioni bilancio (col. 2) 9
Somme pagate 4	Somme impegnate e non pagate 5	TOTALE delle somme impegnate 6	in piu' (col. 6-3) 7	in meno (col. 3-6) 8	
12.600.000	0	12.600.000		2.100.000	
3.240.000	0	3.240.000		6.760.000	
3.450.000	0	3.450.000		4.550.000	
6.484.200	34.290	6.518.490		1.981.510	
18.014.288	0	18.014.288		93.585.212	Del.n. 47,73
17.752.031	1.242.691	18.994.722		5.278	Del.n. 47
162.250	0	162.250		4.837.750	Del.n. 42
61.702.769	1.276.981	62.979.750	0	113.819.750	
31.321.433	6.720.700	38.042.133		17.357.867	Del.n. 47,73
66.356.324	11.565.680	77.922.004		36.186.720	Del.n. 47
18.250.994	5.809.965	24.060.959		26.880.453	Del.n. 73,110
5.942.459	1.000.000	6.942.459		9.057.541	
0	0	0			
5.986.952	0	5.986.952		13.048	
60.478.351	1.239.723	61.718.074		184.285.650	
188.336.513	26.336.068	214.672.581	0	273.781.279	

PARTE II: U S C I T E

C A P I T O L O	P R E V I S I O N I		
	Somme previste	Variazioni in + o in -	Previsioni definitive
	1	2	3
Categ. III: Spese per l'acquisizione di beni e servizi			
15 - Acquisto libri, riviste, periodici e relativi abbonamenti	6.000.000	4.000.000	10.000.000
16 - Acquisto materiale di consumo	23.500.000	-500.000	23.000.000
17 - Spese postali e telegrafiche	6.000.000	0	6.000.000
18 - Spese telefoniche	40.000.000	-5.000.000	35.000.000
19 - Spese per accertamenti sanitari	200.000	0	200.000
20 - Spese per uniformi al personale ausiliario	0	0	0
21 - Spese per modesti rinnovi e completamenti del materiale tecnico, dei mobili e degli arredi	4.000.000	3.000.000	7.000.000
22 - Manutenzione del materiale tecnico, del mobilio e degli arredi	12.000.000	1.000.000	13.000.000
23 - Noleggio di materiale tecnico-didattico e acquisizione di servizi tecnici	15.000.000	-7.500.000	7.500.000
24 - Spese per attrezzaggio, canoni di utenza e manutenzione impianti di automazione dei servizi	19.000.000	0	19.000.000
25 - Spese di rappresentanza	0	0	0
26 - Fitto locali e oneri condominiali	0	0	0
27 - Manutenzione ordinaria dei locali, pertinenze e impianti	9.000.000	3.000.000	12.000.000
28 - Spese per l'approvvigionamento idrico ed elettrico; riscaldamento dei locali e conduzione impianti termici	20.000.000	6.489.500	26.489.500
29 - Premi di assicurazione	7.000.000	0	7.000.000
30 - Vigilanza locali ed impianti	5.000.000	0	5.000.000
31 - Spese per la pulizia dei locali	47.000.000	0	47.000.000
32 - Noleggio mezzi di trasporto, trasporti e facchinaggi	1.000.000	-500.000	500.000
Totale categoria III	214.700.000	3.989.500	218.689.500

PARTE II: U S C I T E

I M P E G N I			Differenze fra previsione e impegno		Estremi provvedimenti variazioni bilancio (col. 2) 9
Somme pagate 4	Somme impegnate e non pagate 5	TOTALE delle somme impegnate 6	in piu' (col. 6-3) 7	in meno (col. 3-6) 8	
2.389.000	480.000	2.869.000		7.131.000	Del.n. 73
22.757.396	0	22.757.396		242.604	Del.n. 47
5.213.050	0	5.213.050		786.950	
23.251.000	5.800.000	29.051.000		5.949.000	Del.n. 47
0	0	0		200.000	
0	0	0			
6.739.067	0	6.739.067		260.933	Del.n. 73
8.259.023	114.240	8.373.263		4.626.737	Del.n. 73
3.000.000	2.000.000	5.000.000		2.500.000	Del.n. 47
18.666.299	242.760	18.909.059		90.941	
0	0	0			
0	0	0			
10.071.565	0	10.071.565		1.928.435	Del.n. 47,73
23.798.000	0	23.798.000		2.691.500	Del.n. 73
3.508.706	0	3.508.706		3.491.294	
3.742.312	79.492	3.821.804		1.178.196	
41.233.500	3.748.500	44.982.000		2.018.000	
0	0	0		500.000	Del.n. 73
172.628.918	12.464.992	185.093.910	0	33.595.590	

PARTE II: U S C I T E

C A P I T O L O	P R E V I S I O N I		
	Somme previste	Variazioni in + o in -	Previsioni definitive
	1	2	3
Categ. IV: Oneri assistenziali, finanziari e tributari			
33 - Oneri assistenziali a carico dell'Amministrazione	11.000.000	-5.400.000	5.600.000
34 - Imposte, tasse e tributi vari	11.000.000	-2.000.000	9.000.000
35 - Interessi passivi	273.000.000	-36.000.000	237.000.000
36 - Spese e commissioni bancarie	4.411.000	0	4.411.000
Totale categoria IV	299.411.000	-43.400.000	256.011.000
Categ. V: Altre voci non classificabili			
37 - Spese per liti, arbitraggi, risarc. ed accessori	0	0	0
38 - Altre spese	12.000.000	-8.531.755	3.468.245
39 - Fondo di riserva	25.000.000	12.000.000	37.000.000
Totale categoria V	37.000.000	3.468.245	40.468.245
TOTALE TITOLO I	1.134.203.860	46.218.245	1.180.422.105
TITOLO II - SPESE IN CONTO CAPITALE			
Categ. VI: Acquisto beni d'uso durevole e interventi di natura straordinaria			
40 - Acquisto immobili e diritti reali	0	0	0
41 - Spese per il ripristino e la manutenzione straordinaria di immobili	148.000.000	44.500.000	192.500.000
42 - Acquisto impianti e attrezzature tecnico-didatt.	0	0	0
43 - Acquisto mobili, arredi e macchine d'uso ammin.	3.500.000	11.500.000	15.000.000
44 - Manutenzione straordinaria impianti, macchine e attrezzature	1.000.000	1.000.000	2.000.000
Categ. VII: Valori mobiliari e obblig. finanziarie			
45 - Acquisto titoli	0	0	0
46 - Rimborsi di mutui e debiti finanziari	231.000.000	0	231.000.000
TOTALE TITOLO II	383.500.000	57.000.000	440.500.000
TITOLO III - PARTITE DI GIRO			
Categ. VIII: Uscite per movimenti finanziari in partite di giro			
47 - Ritenute erariali	90.000.000	0	90.000.000
48 - Ritenute assistenziali	3.200.000	0	3.200.000
49 - Altre ritenute	0	0	0
50 - Anticipo di somme per conto terzi	0	0	0
51 - Anticipazione per le minute spese	500.000	0	500.000
TOTALE TITOLO III	93.700.000	0	93.700.000
Totali TITOLI I, II, III delle USCITE	1.611.403.860	103.218.245	1.714.622.105

PARTE II: U S C I T E

I M P E G N I			Differenze fra previsioni e impegno		Estremi provvedimenti variazioni bilancio (col. 2) 9
Somme pagate 4	Somme impegnate e non pagate 5	TOTALE delle somme impegnate 6	in piu' (col. 6-3) 7	in meno (col. 3-6) 8	
3.166.261	1.974.811	5.141.072		458.928	Del.n. 47
8.943.270	0	8.943.270		56.730	Del.n. 47
189.774.089	0	189.774.089		47.225.911	Del.n. 47
1.441.200	0	1.441.200		2.969.800	
203.324.820	1.974.811	205.299.631	0	50.711.369	
0	0	0			
1.474.060	0	1.474.060		1.994.185	Del.n. 47
0	0	0		37.000.000	Del.n. 73
1.474.060	0	1.474.060	0	38.994.185	
627.467.080	42.052.852	669.519.932	0	510.902.173	
0	0	0			
170.963.056	8.841.700	179.804.756		12.695.244	Del.n. 47, 73
0	0	0			
14.894.800	0	14.894.800		105.200	Del.n. 47, 73
1.939.690	0	1.939.690		60.310	Del.n. 47
0	0	0			
230.919.532	0	230.919.532		80.468	
418.717.078	8.841.700	427.558.778	0	12.941.222	
20.823.783	10.584.000	31.407.783		58.592.217	
423.707	444.284	867.991		2.332.009	
0	0	0			
0	0	0			
500.000	0	500.000			
21.747.490	11.028.284	32.775.774	0	60.924.226	
1.067.931.648	61.922.836	1.129.854.484	0	584.767.621	

RIEPILOGO FINANZIARIO GESTIONE DI COMPETENZA 1997

TITOLI	ENTRATE	Previsioni definitive	ACCERTAMENTI		
			Somme riscosse	Rimaste da riscuotere	TOTALE
I	Correnti	1.060.029.245	950.877.408	141.710.056	1.092.587.464
II	In conto capitale	0	0	0	0
III	Partite di giro	93.700.000	32.775.774	0	32.775.774
	TOTALE	1.153.729.245	983.653.182	141.710.056	1.125.363.238
	Prelevamento dall'avanzo di amministrazione	560.892.860			
	TOTALE	1.714.622.105		Disavanzo di competenza	4.491.246
				TOTALE	1.129.854.484

TITOLI	USCITE	Previsioni definitive	IMPEGNI		
			Somme pagate	Rimaste da pagare	TOTALE
I	Correnti	1.180.422.105	627.467.080	42.052.852	669.519.932
II	In conto capitale	440.500.000	418.717.078	8.841.700	427.558.778
III	Partite di giro	93.700.000	21.747.490	11.028.284	32.775.774
	TOTALE	1.714.622.105	1.067.931.648	61.922.836	1.129.854.484
				Avanzo di competenza	0
	TOTALE	1.714.622.105		TOTALE	1.129.854.484

**SITUAZIONE PATRIMONIALE, CONTO ECONOMICO
E SITUAZIONE AMMINISTRATIVA
AL 31 DICEMBRE 1997**

S I T U A Z I O N E

N.	ATTIVITA'	CONSISTENZE		DIFFERENZE	
		al 31-12-1996	al 31-12-1997	in piu'	in meno
1	Disponibilità di cassa	572.883.756	266.424.259		306.459.497
2	Residui attivi	276.516.790	374.404.662	97.887.872	
3	Titoli e valori	0	0		
4	Immobili	5.355.237.256	5.721.733.812	366.496.556	
5	Mobili, arredi e macchine d'uso amministrativo	380.989.366	381.825.936	836.570	
6	Materiale bibliografico	51.843.600	53.654.600	1.811.000	
7	Materiale didattico e scientifico	137.802	29.167.132	29.029.330	
8	Attrezzature tecniche	69.656.205	69.656.205		
9	Rimanenze di materiale di consumo	36.954.326	32.235.787		4.718.539
10	Attività diverse	190.000.000	8.841.700		181.158.300
11	Depositi cauzionali	0	0		
	TOTALE ATTIVITA'	6.934.219.101	6.937.944.093	496.061.328	492.336.336

PATRIMONIALE

N.	PASSIVITA'	CONSISTENZE		DIFFERENZE	
		al 31-12-1996	al 31-12-1997	in piu'	in meno
1	Deficit di cassa	0	0		
2	Residui passivi	270.447.212	63.714.836		206.732.376
3	Mutui passivi	2.246.796.046	2.015.876.514		230.919.532
4	Passivita' diverse	0	0		
5	Depositi cauzionali	0	0		
6	Fondo ammortamento arredi	0	0		
7	Fondo ammortamento attrezzature	0	0		
8	Fondo ammortamento immobili	0	0		
	TOTALE PASSIVITA'	2.517.243.258	2.079.591.350	0	437.651.908
	RIEPILOGO				
	TOTALE ATTIVITA'	6.934.219.101	6.937.944.093	496.061.328	492.336.336
	TOTALE PASSIVITA'	2.517.243.258	2.079.591.350	0	437.651.908
	Consistenze patrimoniali nette	4.416.975.843	4.858.352.743	441.376.900	

Differenza fra le consistenze patrimoniali nette dei due esercizi (risultato economico)

**ANALISI DEL RISULTATO ECONOMICO DELLA GESTIONE 1997
(CONTO ECONOMICO)**

ELEMENTI POSITIVI			ELEMENTI NEGATIVI	
Parte I MOVIMENTI FINANZIARI DELL'ESERCIZIO				
ENTRATE FINANZIARIE EFFETTIVE			USCITE FINANZIARIE EFFETTIVE	
Categoria 1.....	L. 556.451		Categoria 1.....	L. 62.979.750
Categoria 2.....	L. 1.089.972.294		Categoria 2.....	L. 203.144.141
Categoria 3.....	L. 2.058.719		Categoria 3.....	L. 177.676.440
			Categoria 4.....	L. 205.299.631
			Categoria 5.....	L. 1.474.060
Totale L.	1.092.587.464		Totale L.	650.574.022

Parte II POSTE RETTIFICATIVE				
(Movimenti finanziari effettivi di pertinenza di altro esercizio)				
Spese rilevate nella presente gestione ma di pertinenza di precedenti esercizi	L. 0		Entrate rilevate nella presente gestione ma di pertinenza di precedenti esercizi	L. 0
Spese rilevate nella presente gestione ma di pertinenza di successivi esercizi	L. 32.235.787		Entrate rilevate nella presente gestione ma di pertinenza di successivi esercizi	L. 0
Totale L.	32.235.787		Totale L.	0

Parte III ASPETTI E FENOMENI DI GESTIONE NON DIPENDENTI DA MOV. FINANZIARI

a) da precedenti esercizi

Proventi rilevati in passato di pertinenza del presente esercizio	L. 0		Spese rilevate in passato di pertinenza del presente esercizio	L. 36.954.326
---	------	--	--	---------------

b) dell'esercizio

Cancellazione di residui passivi	L. 2.651.997		Cancellazione di residui attivi	L. 0
Trasferimento attivo di beni inventariali	L. 1.430.000		Trasferimento passivo di beni inventariali	L. 0
Rivalutazioni ed altre rettifiche positive di beni inventariali	L. 0		Rettifiche negative di beni inventariali	L. 0
			Ammortamento arredi, attrezzature e immobili	L. 0
Totale L.	4.081.997		Totale L.	0

c) di futuri esercizi

Proventi di futura manifestazione finanziaria, di competenza del presente esercizio	L. 0		Spese di futura manifestazione finanziaria, di competenza del presente esercizio	L. 0
---	------	--	--	------

R I E P I L O G O

TOTALE PARTE I.....	L. 1.092.587.464		TOTALE PARTE I.....	L. 650.574.022
TOTALE PARTE II.....	L. 32.235.787		TOTALE PARTE II.....	L. 0
PARTE III			PARTE III	
Totale a) L.	0		Totale a) L.	36.954.326
Totale b) L.	4.081.997		Totale b) L.	0
Totale c) L.	0 L. 4.081.997		Totale c) L.	0 L. 36.954.326
Totale L.	1.128.905.248		Totale L.	687.528.348
Disavanzo Economico L.	0		Avanzo Economico L.	441.376.900
Totale a pareggio L.	1.128.905.248		Totale a pareggio L.	1.128.905.248

SITUAZIONE DI CASSA AL 31/12/1997

FONDO DI CASSA ALLA CHISURA ES. 96 € 572.883.756.=

REVERSALI ESATTE .. € ==

ESAZIONI DA
REGOLARIZZARE € == € 1.027.475.366.=

MANDATI PAGATI € ==

PAGAMENTI COME DA
CARTE CONTABILI DA
REGOLARIZZARE € == € 1.333.934.863.=

FONDO DI CASSA AL 31/12/97..... € 266.424.259.=

DOCUMENTI CONSEGNATI AL CASSIERE ALLA DATA DEL
REVERSALI €
MANDATI €

PER COPIA CONFORME CASSA DI RISPARMIO DI VENEZIA SPA
Sede di Mestre

IL SEGRETARIO GENERALE
(Prof. Fernando Cerchio)

Donatella Cerchio

ALLEGATO
AL CONTO CONSUNTIVO 1997

ANALISI DELLA GESTIONE DEI RESIDUI AL 31-12-1996
ED ELENCO DEI RESIDUI ATTIVI E PASSIVI AL 31-12-1997


riepilogo

	ATTIVI	PASSIVI
Entità residui al 31-12-1996	276.516.790	270.447.212
Residui cancellati	0	2.651.997
Differenza	276.516.790	267.795.215
Residui riscossi/pagati	43.822.184	266.003.215
Differenza (residui ancora da riscuotere/da pagare)	232.694.606	1.792.000
Residui della gestione di competenza 1997	141.710.056	61.922.836
Totale residui al 31-12-1997	374.404.662	63.714.836
Residui attivi		374.404.662
Residui passivi		63.714.836
Differenza		310.689.826
Fondo Cassa al 31-12-1997		266.424.259
Avanzo di Amministrazione al 31-12-1997		577.114.085

Venezia-Mestre. 23 MAR. 1998

Il Presidente
(prof. Luigi Ruggini)

Il Segretario Generale
(prof. Fernando Cerchiaro)



C O N T O C O N S U N T I V O
ESERCIZIO FINANZIARIO 1997

RIEPILOGO RISULTATI FINANZIARI ED ECONOMICI

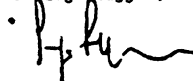
GESTIONE DELLA COMPETENZA		GESTIONE DEI RESIDUI	
		ATTIVI	PASSIVI
ACCERTAMENTI			
Somme riscosse..	983.653.182		
Somme rimaste da riscuotere...	141.710.056	Entita' residui al 31-12-1996..	276.516.790
		Residui cancellati.....	0
			270.447.212
		Differenza.....	267.795.215
Totale accertamenti	1.125.363.238	Residui riscossi/pagati.....	43.822.184
IMPEGNI		Differenza (residui ancora da riscuotere/da pagare).....	1.792.000
Somme pagate....	1.067.931.648	Residui della gestione di competenza 1997.....	61.922.836
Somme rimaste da pagare.....	61.922.836	Totale residui al 31-12-97.....	374.404.662
			63.714.836
Totale impegni	1.129.854.484		
Disavanzo di competenza	4.491.246		

MOVIMENTI DI CASSA	ANALISI VARIAZIONI ELEMENTI FINANZIARI E PATRIMONIALI	
Consistenza di cassa al 31-12-1996.....	572.883.756	Avanzo di Amministrazione al 31-12-1996... 578.953.334
RISCOSSIONI:		Disavanzo di competenza..... -4.491.246
in c/competenza.....	983.653.182	Cancellazione residui
in c/residui.....	43.822.184	Attivi 0
Totale.....	1.600.359.122	Passivi +..... 2.651.997
PAGAMENTI:		Avanzo di Amministrazione al 31-12-1997... 577.114.085
in c/competenza.....	1.067.931.648	
in c/residui.....	266.003.215	
Fondo di cassa al 31-12-1997.....	266.424.259	
		Consistenza patrimoniale netta al 31-12-1996..... 4.416.975.843
		Risultato economico dell'eserc. 1997..... 441.376.900
		Consistenza patrimoniale netta al 31-12-1997..... 4.858.352.743

Approvato dal Consiglio Direttivo nella seduta del 23 MAR 1998


Venezia-Mestre, 14 Marzo 1998

IL PRESIDENTE
(prof. Luigi Ruggiu)



Si approva

IL SEGRETARIO GENERALE
(prof. Fernando Cerchiaro)



IL MINISTERO
DELLA PUBBLICA ISTRUZIONE
IL DIRETTORE GENERALE

