

SENATO DELLA REPUBBLICA

————— XVI LEGISLATURA —————

N. 3471

RENDICONTO GENERALE

DELLA

AMMINISTRAZIONE DELLO STATO

PER L'ESERCIZIO FINANZIARIO 2011

PRESENTATO DAL MINISTRO
DELL'ECONOMIA E DELLE FINANZE

(MONTI)

(V. Stampato Camera n. 5324)

approvato dalla Camera dei deputati il 19 settembre 2012

*Trasmesso dal Presidente della Camera dei deputati alla Presidenza
il 20 settembre 2012*

—————
PARTE I

CONTO DEL BILANCIO
—————

VOLUME PRIMO

Relazione illustrativa - Disegno di legge

N. 3471

RENDICONTO GENERALE

DELLA

AMMINISTRAZIONE DELLO STATO

PER L'ESERCIZIO FINANZIARIO 2011

PRESENTATO DAL MINISTRO
DELL'ECONOMIA E DELLE FINANZE

(MONTI)

(V. Stampato Camera n. 5324)

approvato dalla Camera dei deputati il 19 settembre 2012

*Trasmesso dal Presidente della Camera dei deputati alla Presidenza
il 20 settembre 2012*

PARTE I

CONTO DEL BILANCIO

VOLUME PRIMO

Relazione illustrativa - Disegno di legge

INDICE

	<i>Pag.</i>
<i>Introduzione</i>	9
RENDICONTO FINANZIARIO	» 13
<i>Premessa</i>	» 15
<i>Previsione</i>	» 23
1. – Competenza	» 23
1.1. – Entrate	» 23
1.2. – Spese	» 24
1.2.1. – Previsioni definitive	» 24
1.2.2. – Analisi economica delle spese finali	» 24
1.3. – Saldi	» 25
2. – Cassa	» 29
2.1. – Entrate	» 29
2.2. – Spese	» 29
2.2.1. – Previsioni definitive	» 29
2.2.3. – Analisi economica delle spese finali	» 30
3. – Variazioni alle previsioni di competenza e di cassa	» 31
3.1. – Entrate	» 31
3.2. – Spese	» 32
<i>Gestione</i>	» 33
1. – Competenza	» 33
1.1. – Entrate	» 33
1.2. – Spese	» 35
1.2.1. – Eccedenze ed economie	» 36
1.2.2. – Analisi economica delle spese finali	» 37
1.2.3. – Analisi delle spese finali per Missioni e Programmi	» 38
1.3. – Saldi della gestione di competenza	» 40
2. – Residui	» 41
2.1. – Situazione dei residui provenienti da esercizi precedenti	» 41
2.2. – Rettifiche alla consistenza iniziale dei residui passivi per categorie	» 44
2.3. – Risultati complessivi del conto dei residui al 31 dicembre	» 45
2.4. – Analisi dei residui attivi	» 46
2.5. – Analisi dei residui passivi per Missioni e Programmi	» 48

2.6. – Analisi economica dei residui passivi	Pag.	51
2.7. – Peso effettivo dei residui passivi	»	53
2.8. – Struttura dei residui passivi	»	54
2.9. – Smaltimento dei residui passivi	»	56
3. – Cassa	»	59
3.1. – Analisi delle entrate	»	59
3.2. – Analisi delle spese	»	60
3.2.1. – Economie ed eccedenze	»	63
3.2.2. – Pagamenti in conto competenza	»	63
3.2.3. – Pagamenti in conto residui	»	65
3.2.4. – Pagamenti spese finali per Missioni e Programmi	»	66
3.3. – Saldi	»	72
4. – Analisi storica dei dati	»	73
4.1. – Competenza	»	73
4.1.1. – Entrate e spese	»	73
4.1.2. – Saldi	»	73
4.2. – Residui	»	74
4.3. – Cassa	»	74
<i>Regolazioni contabili e debitorie</i>	»	89
1. – Regolazioni contabili	»	89
2. – Regolazioni debitorie	»	90
3. – Rimborsi di imposte pregressi	»	90
RENDICONTO ECONOMICO	»	93
<i>Il rendiconto economico: significato e contenuto</i>	»	95
1. – Relazione fra Rendiconto economico e Conto del Bilancio	»	95
2. – Le Tavole del Rendiconto economico 2011	»	98
ECORENDICONTO DELLO STATO	»	121
<i>L'Allegato al rendiconto generale dello Stato relativo alle risultanze delle spese ambientali</i> .	»	123
<i>Definizioni, classificazioni e caratteristiche dei dati</i>	»	124
<i>Le spese ambientali dello Stato nell'esercizio 2011</i>	»	126
1. – Risorse finanziarie destinate alla spesa primaria ambientale	»	126
1.1. – Settori ambientali di intervento e natura economica della spesa	»	126
1.2. – Spesa primaria ambientale per Ministero e per Missione	»	128
2. – La spesa primaria ambientale realizzata	»	133
3. – Le risorse destinate alla spesa primaria ambientale nei vari momenti della gestione .	»	135
<i>Appendice: I dati dell'ecorendiconto in dettaglio</i>	»	139
<i>Glossario: Definizioni e classificazioni</i>	»	147

TABELLE DEL RENDICONTO FINANZIARIO:

1. Risultati complessivi della gestione di competenza	Pag.	155
1.1. Risultati della gestione di competenza – confronto con l'esercizio precedente	»	158
2. Risultati di spesa della gestione di competenza per missione/programma	»	159
3. Economie, eccedenze e disponibilità acquisite di competenza (amministrazione)	»	171
3.1. Economie, eccedenze e disponibilità acquisite di competenza (amministrazione/ missione/programma)	»	172
3.2. Economie, eccedenze e disponibilità acquisite di competenza (missione/amministra- zione/programma)	»	182
4. Bilancio di competenza – accertamenti ed impegni – serie storica (valori assoluti)	»	193
4.1. Bilancio di competenza – accertamenti ed impegni – serie storica (composizione percentuale)	»	194
4.2. Bilancio di competenza – accertamenti ed impegni – serie storica (variazione percentuale)	»	195
5. Risultati complessivi della gestione di cassa	»	196
5.1. Risultati della gestione di cassa – confronto con l'esercizio precedente	»	197
6. Risultati di spesa della gestione di cassa per missione/programma	»	200
7. Economie ed eccedenze di cassa (amministrazione)	»	211
7.1. Economie ed eccedenze di cassa (amministrazione/missione/programma)	»	212
7.2. Economie ed eccedenze di cassa (missione/amministrazione/programma)	»	222
8. Analisi delle entrate: somme esigibili, previsioni e incassi	»	232
9. Analisi economica delle spese: somme spendibili, autorizzazioni e pagamenti	»	234
10. Bilancio di cassa – incassi e pagamenti – serie storica (valori assoluti)	»	236
10.1. Bilancio di cassa – incassi e pagamenti – serie storica (composizione percentuale)	»	237
10.2. Bilancio di cassa – incassi e pagamenti – serie storica (variazione percentuale) ..	»	238
11. Analisi delle entrate: previsioni e accertamenti	»	239
12. Analisi economica delle spese: previsioni ed impegni	»	241
13. Riepilogo dei residui attivi al 31 dicembre 2011	»	243
14. Consistenza dei residui attivi per esercizi di provenienza	»	245
15. Variazioni ai residui passivi provenienti da esercizi precedenti	»	246
15.1. Variazioni ai residui passivi provenienti da esercizi precedenti (amministrazione/ missione/programma)	»	247
15.2. Variazioni ai residui passivi provenienti da esercizi precedenti (missione/ammini- strazione/programma)	»	271
16. Consistenza dei residui passivi per voci economiche	»	290
16.1. Consistenza dei residui passivi per missione e programma	»	292
17. Riepilogo dei residui passivi al 31 dicembre 2011, classificati per voci economiche	»	302
17.1. Riepilogo dei residui passivi al 31 dicembre 2011, classificati per missione e programma	»	304
17.2. Sviluppo per Ministeri e per voci economiche dei residui passivi al 31 dicembre 2011 .	»	325
18. Residui passivi di nuova formazione per voci economiche	»	338
18.1. Residui passivi di nuova formazione per missione e programma	»	340

19. Residui da impegni e residui di stanziamento (titolo/amministrazione)	Pag.	350
19.1. Residui da impegni e residui di stanziamento (amministrazione/missione/programma) .	»	353
19.2. Residui da impegni e residui di stanziamento (missione/amministrazione/programma) .	»	373
20. Residui passivi di stanziamento al 31 dicembre 2011 per esercizi di provenienza (titolo/amministrazione)	»	392
20.1. Residui passivi di stanziamento al 31 dicembre 2011 per esercizi di provenienza (amministrazione/missione/programma)	»	396
20.2. Residui passivi di stanziamento al 31 dicembre 2011 per esercizi di provenienza (missione/amministrazione/programma)	»	429
21. Residui passivi al 31 dicembre 2011 per categorie economiche e per esercizi di provenienza distinti in propri (p), di stanziamento (s) e complessivi (t)	»	446
22. Consistenza dei residui passivi per esercizi di provenienza	»	449
23. Ripartizione per Ministero delle risultanze di consuntivo della spesa per l'esercizio 2011 .	»	450
23.1. Ripartizione per Ministero delle risultanze di consuntivo della spesa per l'esercizio 2011 (amministrazione/macroaggregato)	»	453
23.2. Ripartizione per macroaggregato delle risultanze di consuntivo della spesa per l'esercizio 2011	»	457
24. Consuntivo 2011 – classificazione economica delle spese finali dello Stato	»	458
25. Consuntivo 2011: classificazione funzionale C.O.F.O.G.: ripartizione divisioni per mini- stero	»	482
26. Consuntivo 2011: classificazione funzionale C.O.F.O.G.: analisi economica per divisioni	»	492
27. Classificazione funzionale C.O.F.O.G.: analisi delle spese: previsioni ed impegni	»	502
28. Classificazione funzionale C.O.F.O.G.: analisi delle spese: somme spendibili, autorizza- zioni e pagamenti	»	506
29. Classificazione C.O.F.O.G.: analisi funzionale delle spese finali	»	510
ALLEGATI:		
A/1. Entrate – variazioni 2011 per provvedimenti, titoli e categorie	»	529
A/2. Entrate – variazioni 2011 per titoli, categorie e provvedimenti	»	533
B/1. Spese – variazioni 2011 per provvedimenti, missione e programma	»	537
B/2. Spese – variazioni 2011 per titoli, categorie e provvedimenti	»	611
B/3. Spese – variazioni 2011 per missione, programma e provvedimenti	»	631
C/1. Dimostrazione delle modifiche alle risultanze differenziali del bilancio 2010 per effetto delle variazioni (Competenza) disposte a tutto il mese di dicembre 2011	»	726
C/2. Dimostrazione delle modifiche alle risultanze differenziali del bilancio 2010 per effetto delle variazioni (cassa) disposte a tutto il mese di dicembre 2011	»	735
Disegno di legge di approvazione del rendiconto generale dell'amministrazione dello Stato per l'esercizio 2011	»	745

RELAZIONE ILLUSTRATIVA

INTRODUZIONE

La presente relazione intende fornire elementi di lettura e analisi dei dati finanziari del Rendiconto generale dello Stato per l'esercizio 2011, compilato ai sensi della legge 31 dicembre 2009, n. 196 di contabilità e finanza pubblica.

Il 2011 costituisce il primo esercizio finanziario per il quale vengono implementate tutte le novità introdotte dalla legge 196 del 2009 relative al Rendiconto generale dello Stato, completandosi, in questo modo, il processo di attuazione delle disposizioni degli articoli 35 e 36 della legge stessa.

In effetti, sebbene la legge di contabilità e finanza pubblica sopra menzionata sia entrata in vigore dal 1° gennaio 2010, il conto consuntivo finanziario dell'esercizio 2010 è stato redatto in base alla legislazione vigente al momento dell'approvazione del bilancio di previsione 2010 al fine di rendere verificabili le informazioni in esso contenute; pertanto solo alcune delle novità introdotte dalla norma citata sono state recepite nel consuntivo finanziario presentato lo scorso anno.

Il conto consuntivo finanziario 2011 privilegia una esposizione di tipo funzionale, che mette in luce le principali *finalità* della spesa dello Stato al fine di favorire una lettura dei dati di bilancio orientata alla valutazione delle politiche pubbliche di settore. Tali *finalità* sono rappresentate in base alla classificazione per Missioni e Programmi: le Missioni rappresentano "le funzioni principali e gli obiettivi strategici perseguiti con la spesa pubblica"; ogni missione si realizza concretamente attraverso più Programmi che costituiscono "aggregati omogenei di attività svolte all'interno di ogni singolo Ministero, per perseguire obiettivi ben definiti nell'ambito delle finalità istituzionali, riconosciute al Dicastero competente".

L'esposizione dei dati finanziari che privilegia l'ottica di tipo funzionale riflette in particolare la novità introdotta dalla legge 196 del 2009 che fissa l'unità di voto parlamentare a livello dei Programmi, di fatto innalzando l'unità di voto ad un livello più aggregato rispetto al precedente livello più analitico dei Macroaggregati che costituivano le cosiddette Unità Previsionali di Base (UPB)¹. I Programmi, nell'ambito di ciascun Centro di responsabilità amministrativa, sono suddivisi in capitoli.

La filosofia che ha ispirato la richiamata legge n. 196 del 2009 nell'elevare il livello dell'unità di voto parlamentare dall'unità previsionale di base al Programma non solo è orientata a focalizzare maggiormente l'attenzione sulle finalità della spesa, ma anche ad ampliare i

¹ Tale novità è stata introdotta in particolare dall'articolo 21, comma 2, della legge n. 196/2009.

potenziali margini di flessibilità amministrativa la cui attuazione è affidata allo strumento delle variazioni di bilancio da adottare nel corso dell'anno.

In effetti, con l'elevazione del livello dell'unità di voto parlamentare, il Parlamento approva aggregati di spesa più ampi rispetto a quanto stabilito dalla previgente normativa. Il nuovo aggregato di spesa diviene quindi, nell'ambito del processo di formazione del bilancio di previsione, il perimetro entro cui è concessa alle Amministrazioni la facoltà di disporre variazioni compensative tra le risorse considerate "rimodulabili" ai sensi dell'articolo 21, comma 7, della legge n. 196. In particolare, l'articolo 23, comma 3, della medesima legge n. 196, prevede che, per motivate esigenze e nel rispetto dei saldi di finanza pubblica, con il disegno di legge di bilancio possano essere rimodulate in via compensativa all'interno di un Programma o tra programmi di ciascuna missione le dotazioni finanziarie relative ai fattori legislativi, restando in ogni caso precluso l'utilizzo degli stanziamenti di conto capitale per finanziare spese correnti. La medesima disposizione è prevista per il disegno di legge di assestamento delle previsioni di bilancio (articolo 33, comma 3).

Quale ulteriore e più ampia possibilità, relativamente al triennio 2011 – 2013, è intervenuto l'articolo 2, comma 1, del decreto-legge 31 maggio 2010, n. 78², in base al quale, nel rispetto dell'invarianza degli effetti sui saldi di finanza pubblica, con il disegno di legge di bilancio e, quindi, con il provvedimento di assestamento, per motivate esigenze possono essere rimodulate le dotazioni finanziarie anche tra diverse missioni di ciascuno stato di previsione, con riferimento alle spese rimodulabili.

Rinviano alla circolare della Ragioneria generale dello Stato n. 17 del 10 maggio 2011 per una disamina di tutte le modalità di attuazione dello strumento della flessibilità amministrativa, è utile ricordare che, nella fase gestionale, la flessibilità di bilancio nell'ambito del Programma è disciplinata dall'articolo 33, comma 4, della legge n. 196 del 2009, che stabilisce che, con decreto del Ministro dell'economia e delle finanze, nel rispetto dell'invarianza dei saldi di finanza pubblica, possono essere adottate variazioni compensative tra le dotazioni interne a ciascun Programma, relativamente alle spese per adeguamento al fabbisogno, su proposta dei Ministri competenti, restando comunque precluso l'utilizzo degli stanziamenti di spesa in conto capitale per finanziare spese correnti. Inoltre, all'interno di ciascun Programma possono essere disposte, con decreti del Ministro competente, variazioni compensative di bilancio tra capitoli appartenenti allo stesso macroaggregato, ai sensi dell'articolo 3, comma 5, del decreto legislativo n. 279, il cui impianto giuridico dispositivo resta

² Convertito dalla legge 30 luglio 2010, n. 122.

invariato e viene, peraltro, sorretto e rafforzato dal combinato disposto del comma 2, lettera b), dell'articolo 25 della legge 196 del 2009.

I dati finanziari, oltre ad essere esposti in base alla classificazione per Missioni e Programmi, sono anche esposti secondo la classificazione internazionale Cofog (acronimo di Classification Of Function Of Government): la classificazione della spesa pubblica per funzione utilizzata nei conti nazionali, adottata come standard dal Sec95 (cfr. Tabelle da n. 25 a n. 29). Rappresentativa anch'essa delle finalità della spesa pubblica, la Cofog, rispetto alla classificazione per Missioni e Programmi, favorisce i confronti internazionali e con i dati di contabilità nazionale.

Inoltre, per favorire la lettura delle categorie di bilancio in relazione alle voci del conto economico di contabilità nazionale (Sec95), i dati finanziari sono esposti secondo la classificazione economica fino al terzo livello di analisi (cfr. Tabella n.24).

In attuazione dell'articolo 35 della legge 196 del 2009, al Rendiconto generale dello Stato è allegata, per ciascuna Amministrazione, una "Nota integrativa articolata per missioni e programmi che illustri i risultati conseguiti con la gestione in riferimento agli obiettivi fissati con le previsioni di bilancio, le risorse finanziarie impiegate, anche con l'indicazione dei residui accertati, e gli indicatori che ne misurino il grado di raggiungimento". La compilazione delle note integrative al consuntivo rappresenta la naturale conclusione dell'attività di programmazione consentendo di esporre il grado di raggiungimento degli obiettivi prefissati e le ragioni degli eventuali scostamenti rispetto a quanto previsto.

Per favorire questo tipo di lettura, la Nota Integrativa al Rendiconto di ciascuna Amministrazione dello Stato è elaborata in modo confrontabile con la corrispondente nota al bilancio di previsione. La Nota Integrativa di ciascuna Amministrazione si articola, infatti, in due sezioni, la prima delle quali contiene il rapporto sui risultati ed espone l'analisi e la valutazione del grado di realizzazione degli obiettivi indicati in fase di previsione (articolo 21 della legge 196 del 2009), mentre la seconda, con riferimento ai Programmi, illustra i risultati finanziari dell'esercizio ed espone i principali fatti di gestione, motivandone gli eventuali scostamenti tra le previsioni iniziali di spesa e quelle finali indicate nel Rendiconto generale dello Stato. Il grado di realizzazione degli obiettivi definiti in sede di previsione viene valutato innanzi tutto mediante il confronto tra le spese preventivate e quelle effettivamente sostenute per la realizzazione di ciascun obiettivo. Nell'ambito della seconda sezione, implementata per la prima volta in attuazione del disposto del secondo comma, punto b) dell'articolo 35 della legge 196 del 2009, vengono motivati gli eventuali scostamenti dagli obiettivi previsti, indicando, con riferimento ai singoli Programmi, le circostanze significative che hanno determinato

cambiamenti nello svolgimento delle attività rispetto a quanto previsto in fase di formazione del Bilancio.

Con l'esercizio finanziario 2011 si completa l'attuazione delle disposizioni del comma 5 dell'articolo 36 della legge 196 del 2009, secondo cui "In apposito allegato conoscitivo al Rendiconto generale dello Stato sono illustrate le risultanze economiche per ciascun Ministero. I costi sostenuti sono rappresentati secondo le voci del piano dei conti, distinti per Programma e per centri di costo. La rilevazione dei costi sostenuti dall'amministrazione include il prospetto di riconciliazione che collega le risultanze economiche con quelle della gestione finanziaria delle spese contenute nel conto del bilancio."

In attuazione di tale norma, dopo l'elaborazione in via sperimentale, lo scorso anno, del rendiconto economico riferito all'esercizio 2010, a partire dall'esercizio 2011 il rendiconto finanziario di ciascuna Amministrazione dello Stato è corredato da tabelle illustrative dei costi sostenuti dall'Amministrazione stessa. In questo modo è possibile analizzare i risultati della gestione anche in termini economici, oltre che dal punto di vista finanziario.

Infine, in attuazione del comma 6 dell'articolo 36, la presente relazione, in un'apposita sezione, espone le risultanze delle spese ambientali dello Stato. Prodotto per la prima volta lo scorso anno con riferimento all'esercizio 2010, il cosiddetto "eco-rendiconto" espone i dati finanziari di consuntivo relativi alle spese dello Stato aventi finalità di protezione dell'ambiente o di uso e gestione delle risorse naturali; tali spese sono individuate mediante un analitico processo di riclassificazione delle unità elementari del bilancio secondo la metodologia individuata, in coerenza con gli indirizzi e i regolamenti comunitari in materia, dall'apposita determina del Ragioniere generale dello Stato n. 39816 del 18 marzo 2011, predisposta in base a quanto stabilito dal citato comma 6 dell'articolo 36 della legge 196.

Infine, a partire dal consuntivo dell'esercizio finanziario 2011 non si espongono le informazioni relative al "monitoraggio delle principali leggi di spesa", effettuato in passato ai sensi dell'art. 13 del d.lgs. 279/97, in quanto ricomprese nei più dettagliati e completi quadri contabili e relazioni sui contributi e le leggi pluriennali di spesa predisposti ai fini della Nota di aggiornamento del Documento di economia e finanza ai sensi dell'art. 10 bis della legge 31/12/2009 n. 196, come modificata dalla legge 7 aprile 2011, n. 39³.

³ Cfr. circolare n. 12 del 3 aprile 2012 della Ragioneria generale dello Stato, relativa al Rendiconto generale dello Stato per l'esercizio finanziario 2011.

RENDICONTO FINANZIARIO

PREMESSA

Il Rendiconto generale dello Stato comprende il conto del bilancio ed il conto generale del patrimonio a valore, nonché i conti consuntivi allegati di alcune Amministrazioni autonome.

Nel corso del 2011, le condizioni del ciclo economico hanno evidenziato un progressivo peggioramento e una ripresa delle tensioni finanziarie sui mercati internazionali. In questo contesto, l'Italia ha proseguito nel percorso di risanamento dei conti pubblici, contemperando questa esigenza con interventi a favore della crescita economica e dell'equità.

Coerentemente con tale scenario, i dati di consuntivo del 2011 riflettono l'azione del Governo intesa, da un lato, a rispettare gli impegni assunti in sede europea per il raggiungimento dell'obiettivo di medio termine e, dall'altro, ad operare interventi di natura strutturale nella direzione di sostenere il tasso di crescita potenziale e garantire la sostenibilità del debito pubblico nel medio-lungo termine.

Il consuntivo 2011 riflette, quindi, oltre agli effetti sul bilancio dell'evoluzione macroeconomica, quelli delle misure introdotte nel corso del 2010 e negli anni precedenti.

Tra i provvedimenti pregressi hanno assunto particolare rilievo le misure di contenimento degli stanziamenti di bilancio disposte con il decreto legge 25 giugno 2008, n. 112⁴ recante disposizioni per lo sviluppo economico, la semplificazione, la competitività, la stabilizzazione della finanza pubblica e la perequazione tributaria.

Tra le misure adottate nel 2010, in modo particolare, si ricorda il decreto-legge 31 maggio 2010, n. 78, recante "Misure urgenti in materia di stabilizzazione finanziaria e di competitività economica"⁵, con il quale sono stati disposti gli interventi correttivi per il triennio 2011-2013.

I risparmi di spesa sono ottenuti, in larga parte, attraverso la riduzione del 10% delle dotazioni finanziarie relative alle spese rimodulabili (spese predeterminate per legge e relative al fabbisogno) nell'ambito delle Missioni di spesa di ciascun Ministero. A questo intervento si aggiungono le misure di contenimento degli stanziamenti per consumi intermedi, quali quelli per studi, consulenze, relazioni pubbliche, convegni, mostre, pubblicità, le cui spese non possono superare gli importi del 2009 ridotti del 20%; per le missioni all'estero, invece, la

⁴ Convertito dalla legge 6 agosto 2008, n. 133.

⁵ Convertito dalla legge 30 luglio 2010, n. 122.

contrazione ammonta al 50% degli stanziamenti per il 2009, mentre è posto il divieto, a decorrere dal 2011, di effettuare spese per sponsorizzazioni.

In materia di pubblico impiego, il menzionato decreto legge 78 del 2010 prevede il blocco, per il triennio 2011-2013, del trattamento economico complessivo dei singoli dipendenti al livello dell'anno 2010. A questa misura si affiancano interventi specifici diretti, principalmente, al contenimento del numero dei dipendenti pubblici, degli aumenti retributivi derivanti da rinnovi contrattuali e al blocco delle progressioni di carriera del personale. In questa direzione sono prorogate e rafforzate le limitazioni al turn over già vigenti. In particolare, fino al 2013 le amministrazioni centrali – ad esclusione dei Corpi di Polizia e dei Vigili del fuoco – e gli Enti pubblici non economici potranno effettuare assunzioni nel limite del 20% del personale cessato.

Accanto a queste misure di contenimento delle spese, il decreto ha disposto interventi per il conseguimento di maggiori entrate tra cui, principalmente, le misure finalizzate al contrasto dell'evasione fiscale e contributiva. Ulteriori entrate non fiscali sono reperite con l'applicazione del pedaggio per le autostrade e per i raccordi autostradali affidati in gestione diretta all'ANAS, nonché dall'incremento dei canoni autostradali corrisposti dai concessionari ad ANAS.

Successivamente, la manovra di finanza pubblica per il triennio 2011-2013, varata con la legge n. 220 del 2010 (legge di stabilità per il 2011), ridefinisce l'allocazione delle risorse, senza tuttavia incidere sui saldi del bilancio dello Stato. Tra le misure di riduzione delle spese correnti si ricordano il decremento delle dotazioni del Fondo per gli interventi strutturali di politica economica (Fondo ISPE), del Fondo per le aree sottoutilizzate (FAS) e dei fondi di riserva del bilancio dello Stato per le spese obbligatorie e per le spese impreviste. Maggiori entrate sono invece legate alle misure finalizzate al contrasto del gioco gestito e praticato in modo illegale e alla tutela dei consumatori. Tra le entrate extra tributarie, sono contabilizzati i proventi derivanti dalle assegnazioni dei diritti d'uso delle frequenze radioelettriche, destinate a servizi di comunicazione elettronica mobile in banda larga. Le risorse reperite sono prevalentemente destinate al finanziamento del fondo per il funzionamento delle università e del fondo occupazione. Una parte minoritaria è utilizzata per compensare gli oneri della proroga al 31 dicembre 2011 delle agevolazioni relative ai contratti di produttività, attraverso l'applicazione di un'imposta sostitutiva di quella sul reddito delle persone fisiche e delle

addizionali regionali e comunali pari al 10%.

Nel corso dell'esercizio 2011, il decreto legge n. 98⁶ è nuovamente intervenuto a correzione degli andamenti tendenziali del bilancio disponendo misure correttive necessarie a confermare gli obiettivi programmatici indicati nel DEF 2011.

Le maggiori entrate sono assicurate prevalentemente dall'incremento dei bolli sulle comunicazioni relative ai conti deposito titoli. Le minori spese sono conseguite prevalentemente attraverso interventi di riduzione della spesa dei Ministeri con la trasformazione in risparmi effettivi degli accantonamenti già previsti dalla legge di stabilità per il 2011 a salvaguardia degli effetti finanziari connessi all'operazione di assegnazione dei diritti d'uso delle frequenze radiotelevisive.

Ulteriori introiti erano attesi dall'incremento dell'aliquota IVA dal 20 al 21% disposto con il decreto legge n. 138 del 2011⁷ nel corso dell'estate in risposta all'acuirsi delle tensioni sui mercati finanziari e all'ampliamento dei differenziali di rendimento sui titoli del debito pubblico italiano rispetto ad alcuni Paesi europei.

Il conto consuntivo delle Amministrazioni dello Stato presenta i risultati complessivi indicati nella Tabella a).

Gli stessi risultati, espressi al netto delle regolazioni contabili e debitorie, riportate in dettaglio nell'allegato 1, si modificano come evidenziato nella Tabella b).

Il conto consuntivo presenta, inoltre, la spesa complessiva per le principali Missioni, come evidenziato nella Tabella c).

Il rendiconto generale dello Stato, il cui contenuto consente di ricostruire il quadro di quanto avvenuto nell'anno 2011, richiede per l'importanza degli aggregati che lo compongono un'analisi dei dati con riferimento alle Missioni e Programmi, alla evidenziazione delle differenze tra previsioni iniziali e definitive, agli scostamenti registrati determinatisi per effetto della gestione (accertamenti/impegni) rispetto alle previsioni definitive, nonché dei principali risultati differenziali.

Per una migliore intelligibilità dei dati da analizzare, le grandezze di consuntivo, indicate nelle tabelle a) e b), sono state espresse sia al lordo delle regolazioni contabili e debitorie, sia al netto delle regolazioni medesime.

⁶ Convertito dalla legge 15 luglio 2011, n. 111.

⁷ Convertito dalla legge 14 settembre 2011, n. 148.

Si precisa che le considerazioni che seguiranno si riferiscono ai dati considerati al lordo delle regolazioni contabili e debitorie.

Ai fini della lettura delle tabelle si fa presente che eventuali squadrature derivano dall'arrotondamento dei dati in milioni di euro operato dai software.

Risultati differenziali al lordo delle regolazioni contabili e debitorie

TABELLA a)

(in milioni di euro)

	Previsioni definitive		Accertamenti o Impegni	Incassi o Pagamenti complessivi
	Cp	Cs		
a) Operazioni finali				
Entrate	493.239	454.343	521.742	452.657
Spese	<u>539.303</u>	<u>560.203</u>	<u>520.822</u>	<u>519.375</u>
Saldi	-46.065	-105.860	920	-66.718
b) Operazioni complessive				
Entrate	736.461	757.384	750.165	681.080
Spese	<u>736.519</u>	<u>757.419</u>	<u>706.957</u>	<u>705.387</u>
Saldi	-58	-35	43.208	-24.307
	Previsioni definitive		Accertamenti o Impegni	Incassi o Pagamenti complessivi
	Cp	Cs		
c) Risultati differenziali				
Risparmio pubblico	-606	-52.937	46.109	-22.126
Saldo netto da finanziare	-46.065	-105.860	920	-66.718
Indebitamento netto	-41.657	-100.012	4.669	-62.089
Ricorso al mercato	-243.281	-303.076	-185.215	-252.730
Saldo complessivo	-58	-35	43.208	-24.307
Avanzo primario	33.522	-25.998	74.668	6.876

Risultati differenziali al netto delle regolazioni contabili e debitorie

TABELLA b)

(in milioni di euro)

	Previsioni definitive		Accertamenti o Impegni	Incassi o Pagamenti complessivi
	Cp	Cs		
a) Operazioni finali				
Entrate	463.343	424.447	501.430	433.050
Spese	<u>499.657</u>	<u>520.332</u>	<u>491.676</u>	<u>491.241</u>
Saldi	-36.314	-95.885	9.754	-58.191
b) Operazioni complessive				
Entrate	706.566	727.489	729.853	661.472
Spese	<u>696.873</u>	<u>717.547</u>	<u>677.811</u>	<u>677.254</u>
Saldi	9.693	9.941	52.041	-15.781
	Previsioni definitive		Accertamenti o Impegni	Incassi o Pagamenti complessivi
	Cp	Cs		
c) Risultati differenziali				
Risparmio pubblico	10.595	-41.626	56.393	-12.235
Saldo netto da finanziare	-36.314	-95.885	9.754	-58.191
Indebitamento netto	-31.907	-90.036	13.503	-53.562
Saldo complessivo	9.693	9.941	52.041	-15.781
Avanzo primario	43.272	-16.022	83.502	15.403

Ripartizione della spesa per le principali Missioni – 2011

TABELLA c)

(in milioni di euro)

	Previsioni definitive		Impegni	Pagamenti complessivi
	Cp	Cs		
Relazioni finanziarie con le autonomie territoriali	114.717	117.170	111.946	111.913
Politiche previdenziali	72.283	77.137	71.870	69.913
Politiche economico-finanziarie e di bilancio	63.493	64.821	58.899	58.481
Istruzione scolastica	42.890	43.674	42.771	43.302
Diritti sociali, politiche sociali e famiglia	31.118	32.034	30.914	31.321
L'Italia in Europa e nel mondo	26.213	26.345	25.188	25.233
Difesa e sicurezza del territorio	22.671	23.969	22.656	23.066
Ordine pubblico e sicurezza	11.738	12.374	11.498	11.587
Diritto alla mobilità	8.913	12.907	8.743	11.186
Giustizia	8.332	8.581	8.317	8.192
Istruzione universitaria	8.010	8.551	7.948	8.401
Altre missioni	49.740	53.199	46.262	43.127
Totale	460.118	480.763	447.011	445.720
Debito pubblico	276.401	276.656	259.946	259.667
Totale complessivo	736.519	757.419	706.957	705.387

PREVISIONE

1 - Competenza

L'esame della gestione di competenza - sinteticamente esposta nell'allegata Tabella n. 1 - pone in evidenza come le previsioni di bilancio, inizialmente stabilite con la legge 13 dicembre 2010, n. 221, per effetto delle variazioni disposte nel corso della gestione siano venute a modificarsi, dando luogo a previsioni definitive di entrata e di spesa pari, rispettivamente, a 736.461 ed a 736.519 milioni, con un decremento, rispetto alle previsioni iniziali, di 6.118 milioni per le prime e di 6.060 milioni per le seconde.

1.1 - Entrate

Per le entrate, le previsioni definitive rispetto a quelle iniziali complessivamente sono diminuite dello 0,8%, contro una diminuzione del 4%, registrato nel 2010. Tali previsioni definitive rappresentano il 46,6% del PIL (1.580.220 milioni a prezzi di mercato)⁸ contro il 49,7% del 2010 (1.548.816 milioni a prezzi di mercato)⁹.

La riduzione manifestatasi rispetto al precedente esercizio (pari a 32.964 milioni, -4,0%) è dovuta essenzialmente alla riduzione dell'accensione di prestiti (-45.638 milioni, -15,8%), cioè all'indebitamento a medio e lungo termine, mentre le entrate tributarie ed extratributarie hanno fatto registrare un aumento (8.821 milioni le prime e 2.694 le seconde).

Le entrate si riferiscono per 493.239 milioni ad operazioni finali (costituite da entrate correnti e alienazione ed ammortamento di beni patrimoniali e riscossione di crediti - Titoli I, II e III) e per 243.223 milioni ad accensione di prestiti (titolo IV), con un aumento rispetto alle previsioni iniziali, di 12.591 milioni per le prime e una diminuzione di 18.708 milioni per le seconde.

Rispetto al passato esercizio le entrate finali sono aumentate del 2,6%.

Delle entrate finali, quelle tributarie ed extratributarie - ossia le entrate correnti - ammontano a 489.884 milioni (+10.313 milioni rispetto alle previsioni iniziali, pari al 2,2%), mentre quelle per alienazione ed ammortamento di beni patrimoniali e riscossione di crediti raggiungono 3.354 milioni con un aumento di 2.277 milioni rispetto alle corrispondenti previsioni iniziali e con un aumento del 52,8% rispetto all'esercizio precedente (2.196 milioni di euro).

Le entrate finali nette, inoltre - ottenute, come è noto, depurando le entrate finali delle

⁸ Fonte: Istat, Comunicato stampa del 2 marzo 2012.

⁹ Fonte: Istat, Comunicato stampa del 1° marzo 2011.

operazioni finanziarie di categoria XV, rimborso di anticipazioni e crediti vari del Tesoro (-983 milioni) – si attestano su un ammontare di 492.256 milioni con un incremento di 11.763 milioni rispetto alle corrispondenti previsioni iniziali, pari al 2,4%.

1.2 - Spese

1.2.1 - Previsioni definitive

Le previsioni definitive delle spese complessive – rappresentate dalla somma delle spese finali (titoli I e II delle uscite) e delle spese per il rimborso dei prestiti (titolo III delle uscite) – sono diminuite rispetto a quelle iniziali dello 0,8% (nell'esercizio 2010 si era registrata una riduzione del 4,1%), con un'incidenza sul PIL che passa dal 49,7% del 2010 al 46,6% del 2011. Rispetto al passato esercizio le spese complessive in termini di previsioni definitive sono diminuite del 4,2%.

In particolare le previsioni definitive per spese per operazioni finali (somma di spese correnti – titolo I e spese in conto capitale – titolo II) ammontano a 539.303 milioni di euro con un aumento di 6.710 milioni di euro rispetto alle previsioni iniziali, mentre le previsioni definitive per spese per rimborso di passività finanziarie (titolo III) ammontano a 197.216 milioni, con una riduzione di 12.769 milioni di euro rispetto alla previsione iniziale.

Delle spese finali, le spese correnti ammontano a 490.490 milioni di euro e quelle in conto capitale a 48.813 milioni di euro. Rispetto alle previsioni iniziali, le spese correnti hanno registrato una riduzione di 12 milioni e quelle in conto capitale un aumento di 6.722 milioni.

Le spese finali nette, infine, – ottenute depurando le spese finali dalle operazioni finanziarie (-5.390 milioni) riguardanti le partecipazioni azionarie, i conferimenti e le concessioni di crediti – raggiungono nelle previsioni definitive i 533.913 milioni, con un aumento di 1.480 milioni (0,3%) rispetto a quelle iniziali.

1.2.2 - Analisi economica delle spese finali

La riduzione della previsione definitiva rispetto alla previsione iniziale registrata dalle spese correnti ha riguardato le categorie altre uscite correnti (-6.120 milioni di euro), interessi passivi e redditi da capitale (-4.657 milioni) e poste correttive e compensative (-2.481 milioni). Tali riduzioni sono state compensate dagli aumenti registrati nelle categorie trasferimenti correnti ad amministrazioni pubbliche (+6.688 milioni di euro), consumi intermedi (+3.991 milioni) e

redditi da lavoro dipendente (+1.673 milioni).

L'incremento delle previsioni per spese in conto capitale è da attribuire alla categoria Acquisizione attività finanziarie (+5.230 milioni) da ricondurre principalmente a somme destinate al finanziamento delle operazioni di erogazione dei prestiti in favore della Grecia, seguita dai contributi agli investimenti ad amministrazioni pubbliche (+2.544 milioni), in particolare destinati alle regioni.

Rispetto al passato esercizio, le previsioni definitive delle spese finali (spese correnti e spese in conto capitale) sono diminuite dello 0,9%. Tale andamento è il risultato della diminuzione di varie voci. Fra le spese correnti, le poste correttive e compensative si sono ridotte del 6,7%, principalmente per la diminuzione delle restituzioni e rimborsi di imposte, mentre i redditi da lavoro dipendente e i trasferimenti correnti ad amministrazioni pubbliche hanno registrato una riduzione rispettivamente dell'1,3% e dello 0,5%. In conto capitale una sensibile contrazione hanno subito i contributi agli investimenti ad imprese (-28,9%), gli investimenti fissi lordi ed acquisti di terreni (-22,4%) e i contributi agli investimenti alle amministrazioni pubbliche (-20,5%).

Di opposta tendenza si sono mostrate, nella parte corrente, le poste relative ai consumi intermedi (+12,1%) e gli interessi passivi e redditi di capitale (+5,6%). In conto capitale, incrementi si sono registrati nella categoria altri trasferimenti di conto capitale (+79,6%).

1.3 - Saldi

Il raffronto tra entrate complessive per milioni 736.461 e spese complessive per milioni 736.519 evidenzia, nelle previsioni definitive, un saldo complessivo negativo di 58 milioni.

Il risparmio pubblico, ossia il saldo delle operazioni correnti (entrate per 489.884 milioni e spese per 490.490 milioni), presenta un miglioramento di 10.325 milioni, passando dai -10.932 milioni previsti inizialmente ai -606 milioni delle previsioni definitive, nonché un miglioramento rispetto all'esercizio passato (in cui è risultato pari a -13.447 milioni). Tale saldo, al netto delle regolazioni contabili, ammonta a -10.595 milioni.

Il saldo netto da finanziare, quale differenziale delle operazioni finali, passa dagli iniziali -51.946 ai -46.065 milioni nelle previsioni definitive (entrate finali per milioni 493.239 e spese finali per 539.303 milioni), con un miglioramento, quindi, di 5.881 milioni (11,3%); tale miglioramento è ascrivibile all'aumento delle entrate finali (+12.591 milioni), principalmente delle entrate tributarie (+7.430 milioni), in misura superiore rispetto all'incremento delle spese finali (+6.710), determinato dalle spese in conto capitale (+6.722 milioni), compensate dalla

lieve riduzione delle spese correnti (-12 milioni).

Rispetto all'esercizio 2010 tale saldo presenta un miglioramento di 17.734 milioni (essendosi ridotto in valore assoluto del 27,8%).

Al netto delle regolazioni contabili lo stesso ammonta nel 2011 a -36.314 milioni.

Il saldo netto da finanziare, depurato dalle operazioni di intermediazione finanziaria per milioni -4.407, dà luogo all'indebitamento netto (espresso anche dalla differenza tra le entrate finali nette per 492.256 e le spese finali nette per 533.913 milioni) che raggiunge i -41.657 milioni con un miglioramento di 10.284 milioni (19,8%) se raffrontato alle previsioni iniziali. Rispetto allo scorso esercizio il dato presenta un miglioramento di 17.602 milioni (29,7%).

Al netto delle regolazioni contabili l'indebitamento netto si attesta a -31.907 milioni.

Infine, il ricorso al mercato – cioè il saldo tra le entrate finali e le spese complessive – si attesta, in termini di previsioni definitive, a -243.281 milioni con un miglioramento rispetto alla previsione iniziale (-261.930 milioni)¹⁰ di 18.650 milioni (dovuta principalmente alla diminuzione del rimborso delle passività finanziarie) e del 15,7% rispetto all'esercizio 2010.

È appena il caso di precisare che il saldo predetto rappresenta una mera evidenza contabile, priva di significato, in quanto l'esatta misura del ricorso al mercato ed il conseguente raffronto con l'autorizzazione recata dall'articolo 1 della legge di stabilità deve essere compiuto sui dati effettivi di gestione (accertamenti per l'entrata e impegni per la spesa).

L'evoluzione del sistema dei saldi di bilancio, con l'indicazione delle cause determinanti e dei relativi importi, viene sinteticamente esposta nella tabella *d*); maggiori elementi di dettaglio possono rinvenirsi nell'allegato C/1.

¹⁰ Va rilevato che il ricorso al mercato è stato stabilito dalla legge di stabilità, 13 dicembre 2010 n. 220, in 268.000 milioni di euro come limite massimo operativo di competenza, comprensivo di 4.000 milioni di euro per indebitamento all'estero. A tal proposito, l'articolo 1, comma 1, della medesima legge di stabilità precisa che il livello del ricorso al mercato è da intendere al netto delle operazioni effettuate al fine di rimborsare prima della scadenza o di ristrutturare passività preesistenti con ammortamento a carico dello Stato.

TABELLA d)

DIMOSTRAZIONE DELLE MODIFICHE ALLE RISULTANZE DIFFERENZIALI DEL BILANCIO DI COMPETENZA
(milioni di euro)

	Risparmio Pubblico	Saldo netto da finanziare	Indebitamento netto	Ricorso al mercato	Disavanzo complessivo
Previsioni iniziali	-10.932	-51.946	-51.941	-261.931	0
Variationsi disposte in dipendenza di:					
Provvedimento legislativo di assestamento al bilancio	8.868	9.540	9.540	25.795	120
Riassegnazione di quote di entrate	-157	-2.659	713	-6.111	-150
Provvedimenti con copertura a carico dell'entrata	-47	-47	-47	-47	-47
Assegnazioni di fondi con prelevamento:					
a) dal fondo globale di parte corrente	0	0	0	0	0
b) dal fondo di riserva per spese obbligatorie e d'ordine	73	0	20	0	0
c) dal fondo di riserva per le spese impreviste	883	0	0	0	0
d) dal fondo speciale per la riassegnazione di residui passivi perenni delle spese in conto capitale	0	0	1	0	0
e) dal fondo di riserva per l'integrazione delle autorizzazioni di spesa delle leggi permanenti di natura corrente	0	0	0	0	0
Storni e ripartizioni di fondi	-111	-13	-11	-13	-13
Modifiche in dipendenza di altre norme	818	-940	68	-973	33
Totale delle variazioni.....	10.326	5880	10.284	18.651	-57
Previsioni definitive	- 606	-46.065	-41.657	-243.280	-57

TABELLA e)

DIMOSTRAZIONE DELLE MODIFICHE ALLE RISULTANZE DIFFERENZIALI DEL BILANCIO DI CASSA
(milioni di euro)

	Risparmio Pubblico	Saldo netto da finanziare	Indebitamento netto	Ricorso al mercato	Disavanzo complessivo
Previsioni iniziali	-60.018	-100.544	-100.450	-310.529	0
Variationsi disposte in dipendenza di:					
Provvedimento legislativo di assestamento al bilancio	-1.022	-1.981	-1.884	14.273	-181
Riassegnazione di quote di entrate	-158	-2.359	1.013	-5.810	150
Provvedimenti con copertura a carico dell'entrata	-47	-47	-47	-47	-47
Assegnazioni di fondi con prelevamento:					
a) dal fondo globale di parte corrente	0	0	0	0	0
b) dal fondo di riserva per spese obbligatorie e d'ordine	73	0	20	0	0
c) dal fondo di riserva per le spese impreviste	883	0	0	0	0
d) dal fondo speciale per la riassegnazione di residui passivi perenti delle spese in conto capitale	0	0	1	0	0
e) dal fondo di riserva per l'integrazione delle autorizzazioni di spesa delle leggi permanenti di natura corrente	0	0	0	0	0
f) dal fondo di riserva per l'integrazione delle autorizzazioni di cassa	6.643	0	1.254	0	0
Storni e ripartizioni di fondi	-108	-13	-11	-13	-13
Modifiche in dipendenza di altre norme	818	-916	92	-949	57
Totale delle variazioni.....	7.082	-5.316	438	7.454	-34
Previsioni definitive	-52.936	-105.860	-100.012	-303.075	-34

2 - Cassa

Le previsioni di cassa – sinteticamente esposte nell'allegata tabella n. 5 – sono venute a modificarsi, a seguito delle variazioni effettuate nel corso dell'esercizio, dando luogo a previsioni definitive di entrata e di spesa pari, rispettivamente, a 757.384 ed a 757.419 milioni di euro, con un aumento, rispetto alle iniziali previsioni, per le prime di 5.132 milioni (+0,7%) e per le seconde di 5.166 milioni (+0,7%).

Rispetto agli omologhi dati del 2010 (794.545 e 793.229 milioni), le entrate e le spese complessive sono diminuite, rispettivamente, del 4,7% e del 4,5%. L'incidenza rispetto al PIL è pari al 47,9 sia per le entrate che per le spese.

2.1 - Entrate

Le entrate si riferiscono per 454.343 milioni ad operazioni finali e per 303.042 milioni ad operazioni di accensione di prestiti, con un aumento, rispetto alle previsioni iniziali, pari, per le prime, a 12.619 milioni (+2,9%) e una riduzione, per le seconde, di 7.487 milioni (-2,4%).

Rispetto all'esercizio 2010, le entrate finali sono aumentate di 6.865 milioni (+1,5%), mentre le operazioni di accensione di prestiti sono diminuite di 44.025 milioni (-12,7%).

Nell'ambito delle entrate finali, quelle correnti – ossia le entrate tributarie ed extratributarie – raggiungono i 450.988 milioni con un aumento di 10.342 milioni rispetto alle previsioni iniziali (+2,3%), mentre le entrate derivanti da alienazione di beni patrimoniali e da riscossione di crediti si attestano a 3.355 milioni con un aumento di 2.277 milioni (+211,2%).

Le entrate finali nette, infine, ammontano a 453.360 milioni con un incremento, sulle corrispondenti previsioni iniziali di 11.792 milioni (+2,7%).

2.2 - Spese

2.2.1 - Previsioni definitive

Le spese riguardano per 560.203 milioni le operazioni finali e per 197.216 milioni il rimborso di passività finanziarie, con un incremento di 17.935 milioni (+3,3%) per le prime ed una riduzione di 12.769 milioni (-6,1%) per le seconde, rispetto alle corrispondenti

autorizzazioni iniziali.

Rispetto allo scorso anno si evidenzia una diminuzione delle spese finali di 7.400 milioni, pari al -1,3%, e di 28.411 milioni del rimborso di passività finanziarie, pari al -12,6%.

Le spese finali, inoltre, sono costituite per 503.924 milioni da spese di parte corrente, con un aumento di 3.260 milioni rispetto alle iniziali autorizzazioni (+0,6%), e per 56.278 milioni da spese in conto capitale, con un incremento di 14.675 milioni, pari a +35,3% rispetto alle autorizzazioni iniziali.

Le operazioni di intermediazione finanziaria, invece, si attestano a 6.831 milioni (+6.582 milioni) e determinano spese finali nette pari a 553.372 milioni con un aumento di 11.354 milioni (+2,1%) sulle corrispondenti autorizzazioni iniziali.

2.2.3 - Analisi economica delle spese finali

L'incremento registrato per le spese correnti è imputabile alla categoria trasferimenti correnti ad amministrazioni pubbliche (+14.536 milioni di euro, prevalentemente attribuibili agli enti locali e enti di previdenza) e ai consumi intermedi (+5.143 milioni principalmente per acquisizione di servizi effettivi), a loro volta compensati dalla riduzione della categoria altre uscite correnti (-15.818 milioni, attribuibile ai prelievi dai fondi di riserva).

L'incremento delle spese in conto capitale è da attribuire alla categoria Acquisizione attività finanziarie (6.582 milioni) da ricondurre principalmente a somme destinate al finanziamento delle operazioni di erogazione dei prestiti in favore della Grecia, seguita dai contributi agli investimenti ad amministrazioni pubbliche (5.156 milioni), in particolare destinati alle regioni.

Gli adeguamenti e le variazioni disposti nel corso dell'esercizio a carico delle previsioni di entrata e delle autorizzazioni di spesa hanno influito anche sulla evoluzione delle previsioni finali in termini di autorizzazioni di cassa dei risultati differenziali che, con l'indicazione delle cause determinanti e dei relativi importi, vengono esposti, in sintesi, nella precedente tabella e); l'analisi dettagliata è riportata nell'allegato C/2.

3 - Variazioni alle previsioni di competenza e di cassa

3.1 - Entrate

Come già precedentemente detto, le previsioni definitive delle entrate complessive dell'esercizio finanziario 2011 ammontano a 736.461 milioni di competenza ed a 757.384 milioni di cassa.

La riduzione manifestatasi rispetto alle previsioni iniziali di -6.118 milioni per la competenza (-0,8%) e di +5.132 milioni per la cassa (-0,7%), va ascritta alla concomitante azione di variazioni di segno opposto: da un lato, l'aumento delle entrate finali (+12.591 milioni per la competenza pari a +2,6% e +12.619 milioni per la cassa pari a +2,9%); dall'altro, la notevole diminuzione dell'accensione di prestiti (-18.708 milioni per la competenza pari a -7,1% e -7.487 milioni per la cassa pari a -2,4%).

Riguardo alle entrate le variazioni delle previsioni iniziali più significative sono attribuibili a:

	Competenza	Cassa
	<i>(milioni di euro)</i>	
a) Riassegnazione di entrate (D.P.R. 469/1999)	+10.890	+10.890
b) Disposizioni urgenti in materia di stabilizzazione finanziaria (D.L. 98/2011)	+ 1.823	+1.823
c) Disposizioni urgenti per la salvaguardia della stabilità finanziaria dell'area euro (D.L. 67/2010)	+1.053	+1.053

Le variazioni in diminuzione sono state disposte per la maggior parte con il provvedimento di variazione della Legge di Bilancio (Provvedimento di Assestamento)¹¹; in particolare hanno interessato le entrate extratributarie (con prevalenza delle categorie "proventi di servizi pubblici minori" e "interessi su anticipazioni e crediti vari del tesoro" per complessivi -2.625 milioni per la competenza e -2.596 milioni per la cassa).

Le tabelle n. 8 e 11 riportano le variazioni intervenute a livello di provento, rispettivamente per la gestione di competenza e cassa.

L'analisi dettagliata del complesso delle variazioni di competenza e cassa, intervenute a carico delle entrate, viene esposta, nell'allegato A1 secondo la tipologia dei provvedimenti, e

¹¹ Legge 11 novembre 2011, n. 182.

nell'allegato A2 per titoli e categorie.

3.2 - Spese

Le previsioni definitive di spesa si sono stabilite, come visto, in 736.519 milioni per la competenza ed in 757.419 per la cassa.

Rispetto alle previsioni iniziali si è verificata una riduzione per la competenza di -6.060 milioni (-0,8%) e un aumento per la cassa per +5.166 milioni (+0,7%), da attribuirsi maggiormente alla riduzione delle spese per il rimborso di passività finanziarie, cioè di prestiti patrimoniali per -12.769 milioni sulle previsioni di competenza (-6,1%) e -12.769 milioni su quelle di cassa (-6,1%). Si registra, invece, un aumento delle spese finali di +6.710 milioni per la competenza (pari a +1,3%) e +17.935 milioni per la cassa (pari a +3,3%).

I principali provvedimenti che hanno determinato le variazioni delle spese sono risultati essere i seguenti:

	Competenza	Cassa
	<i>(milioni di euro)</i>	
a) Legge di assestamento del bilancio (L. 182/2011)	-22.506	-10.956
b) Riassegnazione di quote di entrate (D.P.R. 469/1999)	+11.151	+11.151
c) Misure urgenti per la salvaguardia della stabilità finanziaria dell'area euro (D.L. 67/2010)	+1.053	+1.053
d) Disposizioni urgenti per la stabilizzazione finanziaria (D.L. 98/2011)	+1.823	+1.800
Proroga di termini previsti da disposizioni legislative e di interventi urgenti in materia tributaria e di sostegno alle imprese e alle famiglie (D.L. 225/2010)	+539	+238

L'esame delle previsioni iniziali e definitive può essere completato attraverso gli elementi delle tabelle n. 9, 12, 23, 27 e 28.

L'analisi dettagliata del complesso delle variazioni, di competenza e di cassa, intervenute a carico delle spese, viene esposta, secondo la tipologia dei provvedimenti nell'allegato B/1, secondo la classificazione economica, negli allegati B/2 e B/3.

GESTIONE

Rispetto alle previsioni così come delineate in precedenza, in fase di gestione si è verificato dal lato delle entrate un aumento degli accertamenti di competenza e una diminuzione degli incassi, mentre da lato delle spese si è determinata una diminuzione sia degli impegni che dei pagamenti.

In particolare il consuntivo dell'esercizio espone accertamenti di entrate e incassi complessivi pari rispettivamente a 750.165 milioni e 681.080 milioni.

A fronte degli omologhi dati del 2010 (778.247 e 717.063 milioni), si rileva un'evoluzione negativa dell'andamento degli accertamenti di entrate con un decremento pari a 28.082 milioni (-3,6%) e degli incassi pari a 35.983 milioni (-5,0%). Le diminuzioni registrate rispetto all'esercizio 2010 traggono origine dalla dinamica dell'accensione prestiti.

Dal confronto con le previsioni definitive emerge che gli accertamenti di competenza hanno registrato un aumento di 13.703 milioni (+1,9%), mentre gli incassi hanno registrato una riduzione di -76.305 milioni (-10,1%).

In rapporto al PIL, l'incidenza è pari al 47,5% per gli accertamenti e al 43,1% per gli incassi complessivi.

La gestione di competenza ha dato luogo, inoltre, ad impegni e pagamenti per complessivi 706.957 e 705.387 milioni. Rispetto ai risultati dello scorso esercizio (715.380 e 693.092 milioni), la gestione presenta un decremento di 8.423 milioni per gli impegni (-1,2%) ed un aumento di 12.295 milioni(+1,8%) per i pagamenti.

Rispetto alle previsioni definitive si registra una riduzione, rispettivamente, di 29.562 milioni (-4,0%) e di 52.032 milioni (- 6,9%).

L'incidenza rispetto al PIL è pari al 44,7% per in termini di impegni ed al 44,6% in termini di pagamenti.

Le tabelle n. 1 e 5 espongono i risultati complessivi della gestione di competenza e cassa.

1 - Competenza

1.1 - Entrate

Gli accertamenti riguardano operazioni finali per 521.742 milioni ed operazioni di

indebitamento per 228.422 milioni. In rapporto al PIL, l'incidenza percentuale riguardante le operazioni finali è passata dal 32,6% del 2010 al 33,0%, mentre quella relativa all'indebitamento si è attestata al 14,5%, valore inferiore rispetto all'anno precedente (17,6%).

Gli accertamenti per operazioni finali evidenziano un incremento di 28.504 milioni rispetto alle previsioni definitive (+5,8%), quale risultato di un marcato incremento delle entrate extratributarie pari a 28.074 (+74,6%), con accertamenti pari a 65.698 milioni (+6,3% rispetto al precedente esercizio), seguito da un lieve aumento delle entrate del settore tributario per 470 milioni, pari a +0,1%, i cui accertamenti raggiungono 452.731 milioni. Le entrate per alienazione ed ammortamento di beni patrimoniali e riscossione di crediti, invece, con accertamenti pari a 3.313 milioni, hanno registrato una diminuzione di 41 milioni (-1,2%).

Nell'ambito delle entrate finali, quelle correnti – ossia quelle tributarie ed extratributarie – raggiungono i 518.429 milioni di accertamenti, con un tasso di realizzazione del 105,8% sulle previsioni definitive. Tali entrate costituiscono la quasi totalità del comparto in parola.

Le sole operazioni finanziarie, poi, evidenziano accertamenti pari a 1.641 milioni che, dedotti da quelli finali, danno luogo ad accertamenti finali netti pari a 520.101 milioni, con un grado di realizzazione rispetto alle previsioni pari al 105,7%.

Le operazioni d'indebitamento, rispetto all'analogo dato del 2010 – che ammontava a 272.921 milioni – registrano una riduzione di 44.499 milioni, pari a -16,3%, e una flessione di 14.801 milioni, pari a -6,1%, rispetto alle corrispondenti previsioni.

Per le entrate tributarie sono da segnalare le imposte sulla produzione, sui consumi e dogane che attestandosi a 29.919 milioni, presentano un aumento di 1.141 milioni rispetto alle previsioni definitive e del 6,7% rispetto al precedente esercizio (28.028 milioni).

Anche la categoria del lotto, lotterie ad altre attività di gioco denota aumento di 469 milioni rispetto alle corrispondenti previsioni definitive, raggiungendo 13.287 milioni di accertamenti ed un incremento del 10,6% rispetto al precedente esercizio (12.013 milioni).

Infine, le entrate derivanti dalla categoria dei monopoli evidenziano un aumento di 58 milioni rispetto alle corrispondenti previsioni con accertamenti pari a 10.942 milioni (-5,2% rispetto agli 11.543 milioni del 2010).

Diverso andamento hanno registrato le imposte sul patrimonio e sul reddito, che manifestano una riduzione di 1.094 milioni rispetto alle previsioni definitive, raggiungendo accertamenti pari a milioni 239.024 (+1,4% rispetto ai 235.793 milioni del 2010).

Anche le tasse ed imposte sugli affari presentano una riduzione di 105 milioni rispetto alle previsioni definitive ed hanno fatto registrare accertamenti per 159.558 milioni (+3,4% rispetto

ai 154.237 milioni del 2010).

Per le entrate extratributarie, sono da menzionare in particolare, i proventi dei servizi pubblici minori che hanno raggiunto accertamenti pari a 15.081 milioni, con un incremento di 8.438 milioni (+127,0%) rispetto alle corrispondenti previsioni e del 10,1% rispetto all'esercizio precedente (13.702 milioni), nonché i recuperi, rimborsi e contributi che denotano un incremento di 18.485 milioni (+96,9%) rispetto alle previsioni definitive, raggiungendo 37.554 milioni di accertamenti, e un aumento del 4,6% rispetto al 2010 (35.910 milioni).

Aumenti più contenuti si registrano per la categoria degli interessi su anticipazioni e crediti vari del Tesoro che manifesta un incremento di 1.592 milioni (+29,5%) rispetto alle previsioni definitive, e i cui accertamenti – pari a 6.981 milioni – denotano un incremento del 16,3% rispetto al precedente esercizio (6.005 milioni).

Per l'alienazione ed ammortamento di beni patrimoniali e riscossione di crediti sono da segnalare la vendita di beni ed affrancazione di canoni i cui accertamenti, attestandosi a 1.486 milioni, presentano un aumento di 24 milioni rispetto alle corrispondenti previsioni e un notevole incremento rispetto a quanto accertato nello scorso esercizio (123 milioni, +1.108%).

Il rimborso di anticipazioni e di crediti vari del Tesoro si attesta su 1.641 milioni di accertamenti presentando un incremento di 659 milioni (+67%) rispetto alle corrispondenti previsioni e dell'1,8% rispetto al 2010 (1.612 milioni).

1.2 - Spese

I risultati complessivi della gestione di spesa, come già detto, evidenziano impegni per complessivi di 706.957 milioni.

Gli impegni si riferiscono per 520.822 milioni ad operazioni finali e per 186.135 milioni al rimborso di passività finanziarie, risultando diminuiti, rispetto alle corrispondenti previsioni, i primi di 18.482 milioni (-3,4%) e i secondi di 11.080 milioni (- 5,6%).

Gli impegni per spese finali, in rapporto all'analogo dato del 2010 (526.944 milioni), sono diminuiti di 6.122 milioni pari a -1,2%. In rapporto al PIL, l'incidenza percentuale è passata dal 34,0% del 2010 al 33,0% del 2011.

Degli impegni per spese finali, 472.320 milioni riguardano spese correnti e 48.502 milioni spese in conto capitale, con una flessione sulle previsioni pari, rispettivamente, a 18.171 milioni (-3,7%) ed a 311 milioni (-0,6%).

Le operazioni finanziarie registrano impegni per 5.390 milioni, che dedotti da quelli per

operazioni finali, danno luogo ad impegni finali netti per 515.432 milioni, con una flessione, rispetto alle relative previsioni, di 18.481 milioni (-3,5%).

1.2.1 - Eccedenze ed economie

Dal lato della spesa, hanno inciso in senso attenuativo sul risultato complessivo della gestione finanziaria le reali economie di gestione per 30.119 milioni, di cui 11.080 milioni per il rimborso di prestiti (titolo III), a fronte delle quali si sono verificate eccedenze di spesa per complessivi 557 milioni di euro.

Tali eccedenze, per le quali viene proposta sanatoria con l'articolo 5 del disegno di legge di approvazione del rendiconto, riguardano principalmente, oltre che gli stipendi ed altri assegni fissi, compresi gli oneri sociali e l'Irap sulle retribuzioni al personale (537,3 milioni), le seguenti altre voci:

- acquisti di beni e servizi per il dipartimento della pubblica sicurezza per 11,4 milioni;
- le speciali elargizioni in favore delle famiglie dei cittadini italiani, dei cittadini stranieri e degli apolidi che abbiano perduto la vita a causa di azioni terroristiche per 5,5 milioni;
- i contributi per la costruzione, trasformazione e grande riparazione navale per 2,7 milioni.

Il fenomeno concerne, essenzialmente, spese di natura obbligatoria (stipendi, retribuzioni ed altri assegni fissi al personale, compresi oneri sociali e Irap) il cui peculiare meccanismo di pagamento decentrato consente di conoscere il volume delle erogazioni solamente ad esercizio concluso, quando sarebbe ormai impossibile un adeguamento delle relative dotazioni di bilancio. L'inderogabilità e l'indifferibilità delle spese stesse comporta, del resto, la imprescindibilità della loro erogazione e quindi il verificarsi dell'eccedenza.

In particolare le eccedenze in conto competenza per stipendi ed altre spese fisse hanno riguardato principalmente il personale del Ministero dell'Istruzione, dell'Università e della ricerca, del Ministero della Giustizia e del Ministero per i beni e le attività culturali rispettivamente per 288, 115 e 88 milioni.

L'esercizio 2011 ai sensi dell'articolo 18, comma 3 della legge n. 196 del 2009, relativo all'avvenuto slittamento degli oneri derivanti da provvedimenti legislativi perfezionati nel 2011 e finanziati con disponibilità del precedente esercizio, ha inciso sull'avanzo complessivo di competenza per l'esercizio 2011 per 0,020 milioni.

Le economie, le disponibilità acquisite ai sensi dell'articolo 18, comma 3, della legge 196 del 2009 e le eccedenze di spesa, dell'anno 2011, distintamente per Ministeri e titoli di bilancio, risultano dalla tabella n. 3.

Ulteriori elementi di analisi della gestione di competenza delle entrate e delle spese, possono essere desunti dalle tabelle n. 11, 12, 23, 24, 27, 28 e 29.

1.2.2 - Analisi economica delle spese finali

Richiamando quanto sopra esposto, nel 2011 si sono registrati impegni di parte corrente per 472.320 milioni e in conto capitale per 48.502 milioni (rispettivamente il 66,8% e il 6,9% delle spese complessive) (tabelle n. 12 e 24).

Approfondendo la gestione di competenza secondo l'analisi economica, si può osservare come nell'ambito delle uscite correnti la voce relativa ai trasferimenti ad amministrazioni pubbliche ha registrato impegni per 220.795, che costituiscono il 46,7% della spesa corrente. In particolare, trattasi in prevalenza di impegni riferiti a trasferimenti a amministrazioni locali e enti previdenziali (118.367 e 93.379 milioni di euro).

I redditi da lavoro dipendente, che rappresentano il 18,8% degli impegni di parte corrente, ammontano a 88.859 milioni di euro. In particolare si rileva che tale dato è sostanzialmente invariato rispetto a quello dell'anno precedente (88.855 milioni).

Gli interessi passivi e redditi da capitale, con impegni pari a 73.748 milioni di euro, costituiscono il 15,6% della spesa corrente.

Confrontando i dati con quelli dell'esercizio 2010 si rileva che, da un lato, i trasferimenti correnti a famiglie e istituzioni sociali private (3.949 milioni di euro) hanno registrato la maggiore riduzione percentuale (-13,4%), dall'altro i consumi intermedi hanno visto un aumento pari all'11,9%, passando dai 9.800 milioni del 2010 a 10.969 milioni di euro del 2011.

Nel settore della spesa in conto capitale, i contributi agli investimenti registrano impegni pari a 16.217 milioni di euro (33,4% delle uscite in conto capitale), di cui 8.402 milioni destinati alle amministrazioni centrali. Gli impegni per altri trasferimenti in conto capitale ammontano a 12.217 milioni di euro (25,2% della spesa in conto capitale); rispetto al 2010, tale voce (che ammontava a 6.718 milioni di euro) ha avuto un notevole incremento, pari all'81,9%.

Infine, i contributi agli investimenti alle imprese, con 8.062 milioni di euro, contribuiscono al 16,6% della spesa. In particolare questa è la categoria che ha fatto registrare la più elevata

diminuzione rispetto al 2010 (-30,7%).

1.2.3 - Analisi delle spese finali per Missioni e Programmi

I Programmi di spesa dell'esercizio 2011, individuati con la legge di bilancio per il triennio 2011-2013, sono 172 e sono specifici per ciascuna amministrazione, ad eccezione di alcuni programmi trasversali (Indirizzo politico, Servizi ed affari generali per le Amministrazioni di competenza, Missioni militari di pace). Rispetto all'anno 2010, i Programmi hanno subito delle modifiche nel numero e nella denominazione: sono stati individuati 30 programmi nuovi, che hanno principalmente interessato il Ministero del Lavoro e delle politiche sociali ed il Ministero degli Affari esteri che sono stati riorganizzati; 21 programmi sono stati soppressi e 26 hanno riportato modifiche nelle denominazioni. Tali cambiamenti rispondono sia all'esigenza di migliorare la trasparenza dei dati e favorire la chiarezza a supporto delle decisioni di bilancio, in armonia con quanto stabilito dalla legge di contabilità e finanza pubblica (L. 196 del 31 dicembre 2009), che all'affinamento resosi necessario in conseguenza delle variazioni organizzative intervenute¹².

Esaminando la spesa secondo la classificazione funzionale, le Missioni e i Programmi che assorbono la maggior parte della spesa complessiva (titoli I, II e III), in termini di impegni, sono di seguito richiamati:

- la Missione "Relazioni finanziarie con le autonomie territoriali" ha registrato impegni per 111.946 milioni (15,8% del totale), destinati per la maggior parte al finanziamento dei Programmi concernenti: l'erogazione a enti territoriali per interventi di settore per 597 milioni, l'elaborazione, quantificazione e assegnazione dei trasferimenti erariali e dei rimborsi agli enti locali per 16.363 milioni, il federalismo per 57.562 milioni, le regolazioni contabili ed altri trasferimenti alle regioni a statuto speciale per 24.772 milioni, nonché il concorso dello Stato al finanziamento della spesa sanitaria per 11.682 milioni di euro.
- La Missione "L'Italia in Europa e nel mondo" ha registrato impegni per 25.188 milioni (3,6% del totale) relativi principalmente al Programma della partecipazione italiana alle politiche di bilancio nell'ambito dell'Unione europea per 22.194 milioni.

¹² Cfr. "Missioni e programmi delle amministrazioni dello Stato" 2011, Ragioneria generale dello Stato, Documenti di bilancio, ed. Ottobre 2010.

- La Missione "Difesa e sicurezza del territorio", con impegni pari a 22.656 (3,2%), è destinata ai Programmi concernenti l'approntamento e impiego delle Forze Armate terrestri, navali ed aeree, dei Carabinieri e la pianificazione generale delle Forze Armate e degli approvvigionamenti militari.
- La Missione "Giustizia" ha registrato impegni per 8.317 milioni di euro (1,2%) destinati in misura maggiore al finanziamento dei Programmi concernenti l'amministrazione penitenziaria per milioni 2.921 e la giustizia civile e penale per 5.237 milioni.
- La Missione "Ordine pubblico e sicurezza", con impegni per 11.498 milioni (1,6%), è stata destinata principalmente al finanziamento dei programmi riguardanti il contrasto al crimine, la tutela dell'ordine e della sicurezza pubblica per 6.370 milioni, al concorso della Guardia di Finanza alla sicurezza pubblica per milioni 1.401 e alla pianificazione e il coordinamento delle Forze di polizia per 1.744 milioni.
- La Missione "Diritto alla mobilità", con impegni per 8.743 milioni (1,2%), ha riguardato principalmente i programmi dello sviluppo e sicurezza della mobilità locale e del sostegno allo sviluppo del trasporto.
- La Missione "Istruzione scolastica" ha registrato impegni per 42.771 milioni (6%), destinati principalmente al finanziamento dei programmi concernenti l'istruzione prescolastica per milioni 4.532, quella primaria per 13.577 milioni, la secondaria di primo grado per 9.256 milioni e la secondaria di secondo grado per 14.525 milioni.
- La Missione "Istruzione universitaria" si è attestata a 7.948 milioni (1,1%) ed ha interessato quasi esclusivamente il Programma "sistema universitario e formazione post-universitaria".
- La Missione "Diritti sociali, politiche sociali e famiglia" ha evidenziato impegni per 30.914 milioni (4,4%), destinati per lo più al finanziamento dei programmi concernenti l'assistenza sociale per 25.362 milioni e la protezione sociale per particolari categorie 4.535 milioni.
- La Missione "Politiche previdenziali" ha manifestato impegni per 71.870 milioni (10,2%), destinati al finanziamento dei programmi riguardanti la previdenza obbligatoria e complementare, la sicurezza sociale (21.028 milioni) e la previdenza obbligatoria e complementare e l'assicurazione sociale (50.842 milioni).
- La Missione "Politiche economico - finanziarie e di bilancio" ha registrato impegni per 58.899 milioni (8,3%), destinati per lo più al finanziamento del programma concernente

le regolazioni contabili, le restituzioni e i rimborsi d'imposte per 45.134 milioni.

- Infine, la Missione "Debito pubblico" ha registrato impegni per 259.946 milioni (36,8%), destinati al finanziamento dei programmi riguardanti i rimborsi del debito statale per 186.008 milioni e gli oneri per il servizio del debito statale per 73.938 milioni.

1.3 - Saldi della gestione di competenza

Nel 2011, le operazioni complessive di bilancio hanno dato luogo a 750.165 milioni di accertamenti e 706.957 milioni di impegni, generando un avanzo complessivo di 43.208 milioni (52.042 milioni al netto delle regolazioni contabili). Rispetto al saldo dello scorso anno (62.867 milioni) si rileva una diminuzione di 19.659 milioni; alla formazione di tale risultato, in particolare, hanno concorso sia l'andamento delle entrate, ridottesi di 28.082 milioni (-3,6%) rispetto ai 778.247 milioni del 2010, sia la riduzione delle spese, diminuite di 8.423 milioni (-1,2%) rispetto ai 715.380 milioni del 2010.

Il saldo delle operazioni correnti (risparmio pubblico), che, se positivo, misura la quota di risorse correnti destinabile al finanziamento delle spese in conto capitale, nel 2011 si stabilisce in +46.109 milioni, pari al 2,9% del PIL, denotando un miglioramento di 46.715 milioni rispetto alle previsioni ed un miglioramento di 17.367 milioni rispetto al 2010.

Tale risultato al netto delle regolazioni contabili ammonta a +56.393 milioni con un miglioramento rispetto alle corrispondenti previsioni di 45.798 milioni.

Il differenziale delle operazioni finali, presenta un saldo netto da finanziare di 920 milioni (0,1% del PIL), con un miglioramento di 46.985 milioni (+102%) rispetto alle previsioni definitive. Tale saldo, rispetto al 2010, presenta un miglioramento di 22.540 milioni.

Al netto delle regolazioni contabili esso risulta pari a 9.754 milioni denotando un miglioramento di 46.068 milioni rispetto alle corrispondenti previsioni e il rispetto del limite imposto dall'articolo 1 della legge di stabilità per il 2011¹³.

L'indebitamento netto, ottenuto depurando dal saldo precedente le operazioni di intermediazione finanziaria che lo Stato svolge attraverso il bilancio e che nel 2011 ammontano a -3.748 milioni, è risultato pari a +4.669 milioni (0,3% del PIL), con un notevole miglioramento di 46.326 milioni (111,2%) rispetto alle corrispondenti previsioni definitive ed

¹³ L'articolo 1, comma 1, legge 13 dicembre 2010, n. 220 dispone, per l'anno 2011, il livello massimo del saldo netto da finanziare, in termini di competenza, in 41.900 milioni di euro, al netto di 11.306 milioni per regolazioni debitorie.

un miglioramento pari a 22.569 rispetto all'analogo dato del 2010.

Il ricorso al mercato finanziario, saldo contabile tra le entrate finali e le spese complessive, si attesta a -185.215 milioni, con un miglioramento di 58.066 milioni (23,9%) rispetto alle previsioni definitive¹⁴ e un'incidenza sul PIL del 11,7% (13,6% nel 2010). Con riferimento al 2010 il miglioramento è stato di 24.840 milioni (-11,8%), mentre l'effettivo ricorso all'indebitamento a medio e lungo termine, accensione di prestiti, raggiunge, invece, i 228.422 milioni con una flessione di 14.801 milioni (-6,1%) rispetto alle corrispondenti previsioni e un decremento di 44.499 milioni rispetto al 2010, pari a -16,3%.

Infine l'avanzo primario di bilancio (saldo netto da finanziare al netto della spesa per interessi) è risultato pari a +74.668 milioni, il 4,7% del PIL, (+83.502 milioni al netto delle regolazioni contabili), superiore di 26.763 milioni rispetto a quello del 2010, con un miglioramento del 55,9%.

La gestione di competenza ha fatto conseguire nel 2011 un miglioramento di tutti saldi: il ricorso al mercato è risultato inferiore al previsto, mentre gli altri saldi sono risultati tutti migliori delle previsioni e positivi. In particolare il valore positivo del risparmio pubblico denota un percorso in atto di risanamento finanziario non solo quantitativo, ma anche qualitativo.

L'esistenza di un avanzo primario indica l'esistenza di spazi per una possibile riduzione del debito pubblico che consenta di rispettare gli obiettivi finanziari fissati in sede europea.

2 - Residui

Il conto dei residui alla fine dell'esercizio in esame espone residui attivi per complessivi 215.207 milioni e residui passivi per 93.149 milioni; il fenomeno dei residui rimane anche nel 2011 su livelli considerevoli, pur denotando una riduzione rispetto allo scorso esercizio, che per i residui attivi risulta essere del 6,3%, e per quelli passivi del 14%.

2.1 - Situazione dei residui provenienti da esercizi precedenti

Il conto dei residui provenienti da esercizi precedenti presentava al 1° gennaio 2011 un'eccedenza attiva di 121.514 milioni, così risultante:

¹⁴ Cfr. nota a pag. 24.

	Residui al 1° gennaio 2011 (milioni di euro)
Residui attivi	229.790
Residui passivi	108.276
Eccedenza	121.514

Nel corso dell'esercizio in esame, tale situazione è venuta a modificarsi per effetto di operazioni di riaccertamento per cui alla chiusura dell'esercizio il conto medesimo presenta ancora un'eccedenza attiva di 54.543 milioni, così determinata:

	Consistenza al 1° gennaio 2011	Consistenza riaccertata nell'anno (milioni di euro)
Residui attivi	229.790	146.122
Residui passivi	108.276	91.579
Eccedenza	121.514	54.543

Per i residui passivi, pertanto, si registra una diminuzione di 16.697 milioni determinata dai seguenti fattori, la cui analisi per Ministeri è riportata nell'allegata tabella n. 15:

	Variazioni dei residui passivi nel 2011 (milioni di euro)
Economie verificatesi nella gestione dei residui	-3.298
Somme perenti agli effetti amministrativi	-13.403
Variazioni in aumento per eccedenze di spese	5
Totale variazioni	-16.697

Le variazioni in aumento per eccedenze di spesa (milioni 5) – per le quali, con l'articolo 5 del disegno di legge di approvazione del rendiconto generale dello Stato per l'esercizio 2011 viene proposta sanatoria a livello di unità di voto – riguardano principalmente gli stipendi ed altri assegni fissi, compresi gli oneri sociali e l'Irap sulle retribuzioni al personale (3,3 milioni), e spese per acquisti di beni e servizi (1,2 milioni).

Per le motivazioni di tali esuberi valgono le stesse considerazioni che sono state svolte a proposito delle eccedenze in conto competenza.

Riguardo alle somme perenti agli effetti amministrativi, va osservato come le stesse

abbiano raggiunto complessivamente i 13.403 milioni rispetto a 6.565 milioni del 2010, con un incremento di 6.838 milioni (+104 %).

Tale incremento ha senza dubbio risentito della riduzione dei termini di conservazione dei residui in bilancio disposta da alcuni provvedimenti normativi nel corso del 2011. Infatti, il comma 33-bis del decreto legge n. 138 del 2011¹⁵ ha ripristinato la disciplina contabile precedente alle novelle apportate dal decreto-legge n. 98 del 2011, stabilendo che “le somme stanziare per spese in conto capitale non impegnate alla chiusura dell’esercizio possono essere mantenute in bilancio, quali residui, non oltre l’esercizio successivo a quello cui si riferiscono, salvo che si tratti di stanziamenti iscritti in forza di disposizioni legislative entrate in vigore nell’ultimo quadrimestre dell’esercizio precedente. In tale caso il periodo di conservazione è protratto di un anno”.

Le somme perenti alla fine del 2011 riguardano le spese correnti per 5.857 milioni (+2.033 milioni rispetto al 2011, pari a +53%) e le spese in conto capitale per 7.546 milioni (+4.805 milioni rispetto al 2010, pari a +175%). Tra le spese correnti sono i trasferimenti correnti ad amministrazioni pubbliche, con 3.949 milioni di euro pari al 67,4% del totale, la categoria per la quale si rileva la maggior incidenza di residui eliminati in quanto perenti agli effetti amministrativi. Mentre in conto capitale l’importo dei residui eliminati perché perenti agli effetti amministrativi (7.546 milioni), è dovuto in massima parte all’istituto della perenzione nell’ambito delle spese relative ad altri trasferimenti in conto capitale (29,6%) e ai contributi agli investimenti (23,8%).

Qui di seguito si da conto della disaggregazione per ministeri delle perenzioni.

¹⁵ Convertito dalla legge 14 settembre 2011, n. 148.

MINISTERI	Residui perenti alla fine del 2011 (milioni di euro)	
	Parte corrente	Conto capitale
Economia e Finanze	3.727	2.469
Sviluppo economico	55	812
Lavoro e delle Politiche Sociali	806	7
Giustizia	54	80
Affari Esteri	119	24
Istruzione, dell'Università e della Ricerca	27	857
Interno	127	101
Ambiente e tutela del territorio e del mare	10	170
Infrastrutture e Trasporti	203	2.386
Difesa	283	323
Politiche agricole, alimentari e forestali	20	309
Beni e attività culturali	13	7
Salute	412	1
TOTALE	5.856	7.546

2.2 - Rettifiche alla consistenza iniziale dei residui passivi per categorie

A seguito di scissioni e riclassificazione di capitoli, si sono verificati movimenti tra le diverse categorie di bilancio, concorrendo a modificare la consistenza dei residui alla fine dell'esercizio precedente dei medesimi aggregati nei termini sotto riportati:

Rettifiche sui residui (milioni di euro)	
<u>Spese Correnti</u>	
Redditi da lavoro dipendente	-94
Imposte pagate sulla produzione	+16
Trasferimenti correnti ad amministrazioni pubbliche	+77
Trasferimenti correnti a imprese	+1
<u>Spese in c/capitale</u>	
Investimenti fissi lordi e acquisti di terreni	-5
Contributi agli investimenti	+1.057
Altri trasferimenti in conto capitale	-1.052

Pertanto, l'analisi verrà condotta sulla base delle consistenze così rettificata sia sotto il profilo funzionale che sotto l'aspetto economico.

2.3 - Risultati complessivi del conto dei residui al 31 dicembre

Durante il 2011, riguardo ai residui attivi e passivi provenienti dai precedenti esercizi e riaccertati al 31 dicembre, sono stati incassati 19.416 milioni e pagati 48.418 milioni, e di conseguenza i residui medesimi al 31 dicembre 2011 vengono a risultare come di seguito:

	Residui provenienti da esercizi precedenti al 31 dicembre 2011 (milioni di euro)
Residui attivi	126.706
Residui passivi	43.161
Eccedenza	83.545

Aggiungendo a tali residui le somme rimaste da pagare e quelle rimaste da riscuotere e da versare sulla gestione di competenza, nei rispettivi importi di 49.988 e di 88.501 milioni, la consistenza dei residui al 31 dicembre 2011 si stabilisce come segue:

	Residui provenienti da esercizi precedenti [a]	Residui risultanti dalla gestione di competenza [b]	Totale [c = a + b]
	(milioni di euro)		
Residui attivi	126.706	88.501	215.207
Residui passivi	43.161	49.988	93.149
Eccedenza	83.545	38.513	122.058

Rispetto all'esercizio precedente, quindi, l'eccedenza presenta un incremento di 544 milioni, dovuta alla diminuzione del volume dei residui attivi (-6,3%) più contenuta della riduzione di quelli passivi (-14,0%), come risulta dal prospetto che segue:

	Consistenza dei residui al 1° Gennaio 2011 [a]	Consistenza dei residui al 31 Dicembre 2011 [b] <i>(milioni di euro)</i>	Differenza [c = b - a]
Residui attivi	229.790	215.207	-14.583
Residui passivi	108.276	93.149	-15.127
Eccedenza	121.514	122.058	544

Il fenomeno dei residui registra una particolare evoluzione rispetto al precedente esercizio, alla quale concorrono uniformemente sia la gestione di competenza dell'esercizio 2011 che quella degli esercizi pregressi.

In particolare, i residui attivi si attestano su un livello inferiore rispetto al 2010 e denotano un minor ritmo di realizzo nell'esercizio di competenza: l'evoluzione riscontrata, infatti, vede raggugiarsi quelli di nuova formazione a milioni 88.501 (+12%) e quelli pregressi a milioni 126.706 (-16%) (tabella n.14).

L'evoluzione dei residui passivi rispetto al precedente esercizio manifesta una riduzione del processo di formazione dei nuovi resti, che raggiungono i 49.988 milioni (contro i 66.687 del 2010), e un maggiore ammontare dei residui pregressi rimasti da smaltire che si attestano a milioni 43.161 (contro i 41.589 del 2010); comunque il tasso di smaltimento della consistenza iniziale dei residui risulta superiore nel 2011 (52,9%) rispetto al 2010 (51,6%) (tabelle n. 17 e 22).

La diminuzione registrata nei residui passivi di nuova formazione di 16.699 milioni, va riferito all'incremento dei pagamenti in conto competenza, pari a 8.276 milioni, infatti il rapporto tra residui di nuova formazione e volume degli impegni registra una diminuzione passando dal 9,3% del 2010 a 7,1% del 2011.

Alla base della dinamica, ancora elevata, del processo formativo dei nuovi resti passivi si trovano varie cause, sia di natura legislativa che di carattere amministrativo-contabile, alcune delle quali connesse con l'epoca del perfezionamento in legge delle varie iniziative di spesa.

2.4 - Analisi dei residui attivi

L'indicata consistenza dei residui attivi al 31 dicembre 2011 si riferisce per il 53,3% alle entrate tributarie e per il 46,6% a quelle extratributarie, mentre risulta irrilevante l'incidenza

percentuale relativa all'alienazione dei beni patrimoniali (0,1%).

L'evoluzione dei residui attivi per effetto della gestione 2011 è riportata nella tabella n. 13.

Al fine di evidenziare meglio il fenomeno oggetto d'indagine, si ritiene utile fornire alcune comparazioni.

Un primo raffronto, riportato nel prospetto seguente, può essere impostato rapportando, distintamente per ciascun titolo di entrata, i residui totali con i rispettivi accertamenti di competenza:

Entrate	Accertamenti di competenza	Residui totali	%
	<i>(in milioni di euro)</i>		
Tributarie	452.731	114.750	25,35
Extratributarie	65.698	100.212	152,53
Alienazione beni patrimoniali	3.313	245	7,40
Accensione di prestiti	228.422	0	-
Totale	750.165	215.207	28,69

Esaminando, poi, i residui di nuova formazione, il raffronto tra i residui originati dalla competenza dell'anno ed i corrispondenti accertamenti consente di evidenziare, distintamente per ciascun titolo di appartenenza, la quota percentuale di entrate che annualmente si trasferisce al conto residui, non essendo completato l'intero iter procedurale (accertamento, riscossione, versamento).

Entrate	Accertamenti di competenza	Residui di competenza	%
	<i>(in milioni di euro)</i>		
Tributarie	452.731	54.810	12,11
Extratributarie	65.698	33.613	51,16
Alienazione beni patrimoniali	3.313	78	0,35
Accensione di prestiti	228.422	0	-
Totale	750.165	88.501	11,80

La problematica, inoltre, può essere esaminata considerando, come nella tabella seguente, la consistenza dei residui attivi suddivisi in relazione alle fasi della riscossione e del versamento.

Entrate	Rimasti da versare		Rimasti da riscuotere		Totale	
	Cp	Rs	Cp	Rs	Cp	Rs
Tributarie	18.859	10.347	35.951	49.593	54.810	59.940
Extratributarie	357	1.102	33.256	65.496	33.613	66.599
Alienazione beni patrimoniali	0,16	0,19	78	167	78	167
Accensione di prestiti	0	0	0	0	0	0
Totale	19.216	11.449	69.285	115.257	88.501	126.706

Quanto sopra esposto, oltre a considerare le riduzioni già operate negli anni pregressi in relazione alla definizione di pendenze e controversie tributarie (condono tombale di cui alla legge 413/91, per circa 21.406 milioni), ed alla non realistica partita creditoria connessa all'iscrizione a ruolo del secondo Ufficio Iva di Napoli (milioni 34.737), recepisce le riduzioni conseguenti ad una valutazione del grado di esigibilità dei crediti tributari.

La consistenza finale dei residui provenienti da esercizi pregressi, inizialmente pari a 229.790 milioni, si è ridotta di 103.084 milioni, attestandosi a 126.706 milioni, contro i 150.763 milioni dell'anno precedente, con una riduzione del 13% circa rispetto al 2010.

2.5 - Analisi dei residui passivi per Missioni e Programmi

Sotto il profilo delle Missioni e Programmi, la tabella n. 17.1 evidenzia come la consistenza complessiva dei residui attiene, soprattutto, alle spese relative alle Missioni "Relazioni finanziarie con le autonomie Territoriali" (milioni 29.537, pari al 31,7% del totale), "Politiche previdenziali" (milioni 13.835, 14,9%), "Sviluppo e riequilibrio Territoriale" (milioni 7.266, 7,8%), "Infrastrutture pubbliche e logistica" (milioni 6.166, 6,6%), "Diritto alla mobilità" (milioni 5.593, 6%), "Difesa e sicurezza del Territorio" (milioni 4.626, 5%), "Politiche per il lavoro" (milioni 4.325, 4,6%), "Politiche economico-finanziarie e di bilancio" (milioni 3.057, 3,3%), "Competitività e sviluppo delle imprese" (milioni 2.598, 2,8%), "Ricerca e innovazione" (milioni 2.066, 2,2%)

Tali Missioni assommano da sole l'84,9% della consistenza dei residui passivi a fine esercizio.

Correlati alla consistenza iniziale, i residui per spese finali, ammontanti a 92.964 milioni, presentano una diminuzione di 15.240 milioni, pari a 14,1%.

Le tabelle n. 18 e 18.1 riportano la consistenza dei residui al 31 dicembre 2011 con distinto riferimento ai residui di nuova formazione.

In particolare, si può rilevare come abbiano concorso alla formazione dei nuovi residui soprattutto le spese relative alle Missioni “Relazioni finanziarie con le autonomie territoriali” (milioni 13.959 pari al 27,5% del totale), “Politiche previdenziali”(milioni 7.622, 15,0%), “Sviluppo e riequilibrio territoriale” (milioni 5.665, 11,3%), “Difesa e sicurezza del Territorio” (milioni 2.804, 5,6%), “Diritto alla mobilità” (milioni 2.540, 5,1%), “Infrastrutture pubbliche e logistica” (milioni 2.412, 4,8%), “Politiche economico-finanziarie e di bilancio” (milioni 2.100, 4,2%), “Politiche per il lavoro” (milioni 1.868, 3,7%). Valutando la formazione di nuovi residui in relazione all’ammontare delle spese di competenza (impegni) può rilevarsi, sempre dalla medesima tabella 18.1, come a fronte di un tasso medio di formazione dei nuovi residui pari al 7%, tale livello sia risultato maggiore soprattutto per le Missioni: “Fondi da ripartire” (96,4%), Sviluppo e riequilibrio territoriale” (74,7%), “Infrastrutture pubbliche e logistica” (67,9%), “Comunicazioni” (65,4%), “Sviluppo sostenibile e tutela del territorio e dell’ambiente” (37,2%), “Ricerca e innovazione”(34,2%), “Politiche per il lavoro”(31,4%), “Diritto alla mobilità” (29,1%), “Commercio internazionale ed internazionalizzazione del sistema produttivo” (26,9%), “Competitività e sviluppo delle imprese” (23%), “Casa e assetto urbanistico” (20,9%), “Agricoltura, politiche agroalimentari e pesca” (18,4%), Energia e diversificazione delle fonti energetiche (17,2%) “Soccorso civile” (16,7%), “Regolazione dei mercati” (16,3%).

Nella successiva tabella *f*) sono riportati per gli anni 2010 e 2011 per ciascuna missione:

1. Il tasso di smaltimento dei residui, dato dai pagamenti in conto residui sui residui passivi iniziali;
2. Il tasso di incidenza dei residui, dato dai pagamenti in conto residui sui pagamenti totali;
3. Il tasso di nuova formazione dei residui, dato dai residui di nuova formazione sugli impegni.

Il tasso di smaltimento dei residui per il 2011 è pari al 44,7% e mostra un rallentamento rispetto al 2010 dove, invece, è pari al 45,9%; inoltre, il tasso di incidenza dei pagamenti in conto residui su quelli totali è passato dal 6,4% del 2010 al 6,9% del 2011. Infine, il tasso di nuova formazione dei residui, nel 2011 è del 7,1% contro il 9,3% del 2010.

L’andamento di questi tre indicatori evidenzia le ragioni della diminuzione dei residui passivi da 108.276 milioni del 2010 a 93.149 milioni del 2011.

TABELLA f)

MISSIONE	2010			2011		
	<i>(valori percentuali)</i>					
	Tasso smaltimento	Tasso incidenza	Tasso nuova formazione	Tasso smaltimento	Tasso incidenza	Tasso nuova formazione
Organi costituzionali, a rilevanza costituzionale e Presidenza del Consiglio dei ministri	99,9	19,3	15,5	98,9	16,3	5,3
Amministrazione generale e supporto alla rappresentanza generale di Governo e dello Stato sul territorio	36,9	1,4	1,1	62,4	1,9	1,5
Relazioni finanziarie con le autonomie territoriali	33,6	7,8	16,9	41,9	12,4	12,5
L'Italia in Europa e nel mondo	78,0	7,0	2,7	37,5	1,6	1,4
Difesa e sicurezza del territorio	46,8	10,2	15,4	56,9	13,9	12,4
Giustizia	65,8	11,5	6,6	64,9	6,5	7,9
Ordine pubblico e sicurezza	57,9	9,1	8,4	64,4	8,0	7,3
Soccorso civile	91,4	33,8	26,0	75,3	20,1	16,7
Agricoltura, politiche agroalimentari e pesca	37,7	33,8	30,2	36,2	30,6	18,4
Energia e diversificazione delle fonti energetiche	2,5	22,6	20,0	2,4	23,5	17,2
Competitività e sviluppo delle imprese	56,0	37,9	29,4	41,2	32,5	23,0
Regolazione dei mercati	46,0	31,0	28,4	52,1	34,7	16,3
Diritto alla mobilità	42,4	41,7	47,6	56,7	44,6	29,1
Infrastrutture pubbliche e logistica	29,3	60,0	79,9	27,4	66,0	67,9
Comunicazioni	56,0	52,6	51,6	54,8	56,8	65,4
Commercio internazionale ed internazionalizzazione del sistema produttivo	44,5	31,6	39,6	63,1	51,4	26,9
Ricerca e innovazione	48,9	43,8	36,3	45,0	37,7	34,2
Sviluppo sostenibile e tutela del territorio e dell'ambiente	44,5	56,0	49,5	40,2	45,9	37,2
Casa e assetto urbanistico	24,6	40,1	32,8	33,6	51,6	20,9
Tutela della salute	28,8	30,0	38,1	46,2	37,8	35,9
Tutela e valorizzazione dei beni e attività culturali e paesaggistici	53,7	12,3	13,0	67,6	14,1	12,7
Istruzione scolastica	78,8	1,7	0,8	95,2	1,8	0,6
Istruzione universitaria	85,2	24,3	16,4	66,9	12,9	7,9
Diritti sociali, politiche sociali e famiglia	68,1	4,4	5,3	62,3	3,7	2,4
Politiche previdenziali	31,6	2,7	15,0	39,3	8,1	10,6
Politiche per il lavoro	62,4	58,7	66,4	42,9	32,0	31,4
Immigrazione, accoglienza e garanzia dei diritti	54,6	6,2	15,0	88,0	15,4	5,9
Sviluppo e riequilibrio territoriale	28,4	33,6	43,3	39,7	37,0	74,7
Politiche economico - finanziarie e di bilancio	54,2	5,7	3,7	37,2	2,9	3,6
Giovani e sport	87,3	13,5	8,0	100,0	11,1	3,4
Turismo	100,0	0,1	0,5	100,1	1,1	0,1
Servizi istituzionali e generali delle amministrazioni pubbliche	70,1	18,3	42,2	31,5	19,2	12,3
Fondi da ripartire	24,8	92,2	95,9	25,8	88,6	96,4
Debito pubblico	92,6	0,4	0,1	80,3	0,1	0,2
TOTALE	45,9	6,4	9,3	44,7	6,9	7,1

2.6 - Analisi economica dei residui passivi

Sotto il profilo economico, la tabella n.16 evidenzia come la consistenza dei residui riguardi per il 61,8% le spese correnti, per il 38% quelle in conto capitale e solo per lo 0,2% il rimborso di passività finanziarie.

Tra le spese correnti, presentano una più elevata consistenza i residui per trasferimenti correnti ad amministrazioni pubbliche (79% del totale), seguiti da quelli per consumi intermedi (7,1%), per redditi da lavoro dipendente (3,9%) ed, infine, per trasferimenti correnti ad imprese (3,7%).

Tra quelle in conto capitale, la consistenza dei residui è notevole soprattutto per i contributi agli investimenti per amministrazioni pubbliche (31,7%), agli altri trasferimenti in conto capitale (29,9%), agli investimenti fissi lordi ed acquisti di terreni (18,1%), ai contributi agli investimenti alle imprese (15,9%).

Per quanto concerne i residui di nuova formazione (tabella n.18), tra le spese correnti sono rilevanti i nuovi residui per i trasferimenti alle Amministrazioni centrali, locali e agli enti di previdenza (milioni 23.478: il 73,8% del totale dei residui delle spese correnti), nonché i consumi intermedi (2.268 milioni, pari al 7,1%), i trasferimenti correnti ad imprese (milioni 1.489: il 4,7%).

Tra le spese in conto capitale assumono rilievo, relativamente alla consistenza dei residui di nuova formazione, gli altri trasferimenti in conto capitale (7.793 milioni, il 43,1%) i contributi agli investimenti destinati alle amministrazioni pubbliche (milioni 4.316 pari al 23,9%), alle imprese (milioni 2.298: il 12,7%), e gli investimenti fissi lordi e acquisti di terreni (milioni 3.241: il 17,9%).

La formazione di nuovi residui passivi, (tabella n. 18), evidenzia una diminuzione del tasso medio di formazione, assestandosi al 6,7% degli impegni, inferiore a quello del 2010 (pari al 9,3%).

Tale livello è risultato minore per le spese correnti (il 9,4% del 2010 contro il 6,7% del 2011) e maggiore per quelle in conto capitale (il 42,4% del 2010 contro il 37,3% del 2011).

Nel settore delle spese di parte corrente osservando le singole categorie in rapporto agli impegni, il livello più alto è risultato nelle categorie:

- altre uscite correnti (60,7%) relativamente al fondo corrispondente a quota parte dell'importo del 5 per mille del gettito ire da utilizzare per il sostegno del volontariato, per il finanziamento della ricerca scientifica, della ricerca sanitaria e dell'università,

nonché per attività sociali svolte dai comuni di residenza dei contribuenti e per il fondo per la riduzione del prezzo alla pompa dei carburanti nelle regioni interessate dalla estrazione di idrocarburi liquidi e gassosi;

- trasferimenti correnti a imprese (32,5%) maggiormente per somma da erogare alle poste italiane spa per i servizi offerti in convenzione allo stato, inclusi i rimborsi editoriali e quelli connessi con il servizio universale nel settore dei recapiti postali ivi compresi gli importi afferenti agli anni pregressi, per somma da corrispondere all'impresa ferrovie dello stato s.p.a. per i servizi offerti in relazione ai contratti di servizio e di programma, da destinare alle regioni a statuto ordinario e speciale in attuazione del federalismo amministrativo e al fondo per la diffusione di servizi di media audiovisivi in ambito locale;
- consumi intermedi (20,7%) spese per i compensi spettanti ai centri autorizzati di assistenza fiscale nonché per i commercialisti, per gli esperti contabili e consulenti del lavoro che prestino assistenza fiscale nei confronti dei contribuenti non titolari di redditi di lavoro autonomo o d'impresa e per le spese manutenzione approvvigionamenti.

Nel comparto delle spese in conto capitale, tale livello si è verificato per:

- gli altri trasferimenti in conto capitale (63,8%) relativamente al fondo da ripartire per le aree sottoutilizzate e al fondo da ripartire per la progettazione e la realizzazione delle opere strategiche di preminente interesse nazionale nonché per opere di captazione ed adduzione di risorse idriche;
- gli investimenti fissi lordi e acquisti di terreni (56,9%), principalmente per le spese per costruzione e acquisizione di impianti e sistemi e per le spese per l'acquisizione di un servizio di telecomunicazione in standard tetra per le esigenze delle forze di polizia;
- i contributi agli investimenti ad imprese (28,5%), maggiormente per i contributi in conto impianti da corrispondere all'impresa ferrovie dello stato spa per la realizzazione di un programma di investimenti per lo sviluppo e ammodernamento delle infrastrutture ferroviarie, per gli interventi per lo sviluppo e l'acquisizione delle unità navali della classe FREMM e delle relative dotazioni operative e per gli interventi agevolativi per il settore aeronautico.

2.7 - Peso effettivo dei residui passivi

Sul volume complessivo dei residui passivi incidono, tra l'altro, varie cause, sia di natura legislativa che di carattere amministrativo-contabile, alcune delle quali riconducibili al momento del perfezionamento in legge delle varie iniziative di spesa.

Rispetto all'esercizio 2010 si registra una diminuzione nella consistenza dei residui di 15.127 milioni (-14,0%) derivante dalla diminuzione di 8.068 milioni della parte corrente e di 7.172 milioni della spesa in conto capitale, mentre la spesa per il rimborso di passività finanziarie è aumentata di 112 milioni (vedi tabella n.16).

Per le spese correnti, la succitata diminuzione di 8.068 milioni deriva da confluenti aumenti e diminuzioni fra tutte le categorie. Si fa notare, fra tutti, la diminuzione subita dai residui per trasferimenti alle amministrazioni pubbliche che passano da milioni 50.434 a milioni 45.516; i residui relativi alle spese di personale si attestano a 2.244 milioni su una consistenza iniziale di 4.085 milioni, registrando una riduzione di 1.841 milioni. Gli interessi aumentano da 290 milioni a 440 milioni, così come le poste correttive e compensative che passano da 1.447 milioni a 1.683 milioni (+236) e le altre uscite correnti che registrano 167 milioni di incremento passando da 1.405 a 1.572 milioni.

Le spese in conto capitale registrano, invece, riduzioni dei residui rispetto alla consistenza iniziale per tutte le categorie, tranne gli altri trasferimenti in conto capitale che evidenzia un aumento di 3.648 milioni. In particolare tra le categorie che presentano riduzioni sono da segnalare i contributi agli investimenti ad amministrazioni pubbliche (-3.794 milioni) e i contributi ad imprese (-3.468 milioni).

La tabella n. 17 riporta, secondo la classificazione economica, la consistenza dei residui al 31 dicembre 2011 con distinta indicazione dei residui provenienti da esercizi precedenti e quelli di nuova formazione.

Con riferimento particolare a questi ultimi, che ammontano a complessivi 49.988 milioni, (v. anche la tabella n. 18), si può notare come le spese correnti e quelle in conto capitale abbiano concorso in misura diversa alla formazione dei nuovi residui: 31.796 milioni le prime, pari al 63,6% del complesso e 18.069 milioni le seconde, pari al 36,1%.

Non rappresentano ancora debiti verso terzi i cosiddetti residui di stanziamento, cioè le somme mantenute ai sensi dell'articolo 36 della legge di contabilità e di altri particolari disposizioni legislative, ammontanti a 11.783 milioni con un aumento di 1.476 milioni

(+14,3%) rispetto al passato esercizio (tabella n. 19).

Riguardo ai residui di stanziamento, nel ribadire che gli stessi non costituiscono per lo Stato obbligazioni giuridiche, va osservato che, per le norme dell'attuale legislazione contabile, gli stessi costituiscono elemento per la quantificazione annuale della massa spendibile da cui sono tratte le previsioni di cassa.

L'articolo 36 della legge di contabilità di Stato¹⁶, tra l'altro, stabilisce che i conti dei residui per Ministeri, al 31 dicembre, con distinta indicazione dei residui di stanziamento, sono allegati al rendiconto stesso.

Ai fini anzidetti, la ripartizione per singola amministrazione dei residui passivi al 31 dicembre 2011 con l'indicazione dei residui derivanti da impegni formali e dei residui di stanziamento è esposta nella tabella n. 19. La tabella n. 19.1 espone i dati con il dettaglio relativo alla missione ed al programma, e la n. 19.2 espone i dati per Missione e Programma. Le tabelle 20, 20.1 e 20.2 sono relative ai soli residui di stanziamento ed i dati vengono esposti per esercizi di provenienza.

2.8 - Struttura dei residui passivi

La consistenza dei residui passivi a fine 2011 viene disaggregata per esercizi di provenienza e per categorie economiche nella tabella n. 21, distintamente per residui propri e di stanziamento (vedi anche grafico n. 2.5).

Ciò al fine di consentire l'esame della struttura dei residui per età e del loro processo di smaltimento.

Dalle risultanze indicate, si rileva che della complessiva consistenza di fine esercizio di 93.149 milioni, il 53,7%, riguarda resti di nuova formazione.

Per quanto riguarda l'apporto dei residui propri, si rileva che il 49% della consistenza di fine esercizio, pari a 81.366 milioni, riguarda resti di nuova formazione.

I residui di stanziamento, pari a 11.783 milioni, sono composti per l'85,4% da resti di nuova formazione.

La struttura dei residui passivi risulta diversificata se analizzata in relazione ai differenti titoli di bilancio e alle categorie.

Infatti, della complessiva consistenza di parte corrente (pari a 57.584 milioni), i residui di

¹⁶ R.D. 18 novembre 1923, n. 2440.

nuova formazione si ragguagliano al 55,5% (contro il 67,9% del 2010). Invece, nel conto capitale, i resti di nuova formazione raggiungono il 51,1% del totale (contro il 52% del 2010).

Analizzati per categoria economica, si nota che, nella parte corrente, i residui per trasferimenti ad Amministrazioni pubbliche coprono il 79% della consistenza (rispetto al 76,6% del 2010) e provengono per il 51,6% dall'esercizio 2011, mentre quelli alle imprese ammontano al 3,7% della consistenza e discendono per il 69,2% dall'esercizio 2011 e sono relativi a residui propri.

Altra rilevante componente del titolo è costituita dai residui per consumi intermedi relativi all'acquisto di beni e servizi, che rappresentano il 5,5% della consistenza e provengono per il 71,9% dall'esercizio 2011.

I residui di stanziamento relativi alle categorie dei redditi da lavoro dipendente, dei trasferimenti correnti ad amministrazioni pubbliche e altre uscite correnti, concorrono al relativo totale per 94,9% con una prevalenza, in termini relativi, di quelli per il personale (68,8%), contro il 21,2% delle altre uscite correnti e il 4,9% dei trasferimenti correnti ad amministrazioni pubbliche, e discendono quasi totalmente dall'esercizio 2011.

Con riferimento sempre ai residui di stanziamento, nel conto capitale, le categorie maggiormente interessate, risultano nel complesso gli altri trasferimenti in conto capitale (74,8%) seguiti dai contributi agli investimenti (15,9%). Complessivamente i residui di stanziamento del conto capitale hanno inciso per il 27,8% sul corrispondente totale.

L'anzianità dei residui propri del conto capitale risente della normativa che ne consente la conservazione per 2 anni; ciò non toglie che per effetto di norme di contenuto particolare, siano ancora evidenziati, a fine 2011, 3 milioni di residui risalenti al 2006 e precedenti esercizi.

2.9 - Smaltimento dei residui passivi

Con riferimento ai resti passivi formati dal 2006 in poi, nella tabella g) viene sintetizzato il loro processo di smaltimento, considerando gli importi pagati o eliminati dal conto dei residui negli esercizi successivi, sia in valore assoluto che in percentuale.

Nel 2011 risultano smaltiti 30.721 milioni di residui formati nell'esercizio precedente, pari al 46,1% della consistenza iniziale con un decremento rispetto all'esercizio pregresso di 102 milioni pari a -0,3%.

Considerando le aliquote smaltite nell'esercizio immediatamente successivo alla formazione, la percentuale del 2011 si attesta su un livello inferiore a quello medio riscontrabile nei cinque esercizi precedenti.

Nella tabella h) il processo di smaltimento viene riferito ai titoli di bilancio.

Lo smaltimento dei resti del conto capitale riferito al primo esercizio di permanenza, si attesta nel 2011 al 36,9% denotando un decremento rispetto al 2010 (51,7%).

La parte corrente registra, al contrario, un incremento del processo di smaltimento, passando dal 43,8% del 2010 al 56,2% del 2011.

PROCESSO SMALTIMENTO DEI RESIDUI PASSIVI						
Tabella g)						
Esercizi	Residui di nuova formazione	ALIQUOTE PAGATE O ELIMINATE NEGLI ESERCIZI				
		2007	2008	2009	2010	2011
<i>a) in milioni di euro</i>						
2006	53.293	29.975	15.656	7.114	215	316,10
2007	58.413		33.970	18.401	5.680	361
2008	56.686			31.497	18.225	6.756
2009	64.615				30.823	26.882
2010	66.686					30.721
2011	49.988					
<i>b) in termini percentuali</i>						
2006	100	56,2	29,4	13,3	0,4	0,6
2007	100		58,2	31,5	9,7	0,6
2008	100			55,6	32,2	11,9
2009	100				47,7	41,6
2010	100					46,1
2011	100					

PROCESSO SMALTIMENTO DEI RESIDUI PASSIVI PER TITOLI DI BILANCIO						
<i>Tabella h)</i>						
<i>in milioni di euro</i>						
Esercizi	Residui di nuova formazione					
		2007	2008	2009	2010	2011
2006						
<i>Parte corrente</i>	27.411	16.041	10.988	381	-	-
<i>Conto Capitale</i>	18.989	7.751	3.960	6.733	215	316
<i>Rimborso pass. Fin</i>	6.893	6.183	708	-	-	-
TOTALE	53.293	29.975	15.656	7.114	215	316
2007						
<i>Parte corrente</i>	26.195		15.645	9.649	897	4
<i>Conto Capitale</i>	29.241		15.347	8.751	4.783	358
<i>Rimborso pass. Fin</i>	2.978		2.977	-	-	0
TOTALE	58.413	-	33.970	18.401	5.680	361
2008						
<i>Parte corrente</i>	31.992			19.731	11.893	368
<i>Conto Capitale</i>	24.053			11.136	6.332	6.378
<i>Rimborso pass. Fin</i>	641			630	-	11
TOTALE	56.686	-	-	31.497	18.225	6.756
2009						
<i>Parte corrente</i>	36.897				16.159	18.749
<i>Conto Capitale</i>	27.049				13.996	8.133
<i>Rimborso pass. Fin</i>	669				669	-
TOTALE	64.615	-	-	-	30.823	26.882
2010						
<i>Parte corrente</i>	44.541					20.742
<i>Conto Capitale</i>	22.146					9.980
<i>Rimborso pass. Fin</i>	0					0
TOTALE	66.687	-	-	-	-	30.721

PROCESSO SMALTIMENTO DEI RESIDUI PASSIVI PER TITOLI DI BILANCIO						
<i>Tabella h)</i>						
<i>valori percentuali</i>						
Esercizi	Residui di nuova formazione					
		2007	2008	2009	2010	2011
2006						
<i>Parte corrente</i>	100,0	58,5	40,1	1,4	-	0,0
<i>Conto Capitale</i>	100,0	40,8	20,9	35,5	1,1	1,7
<i>Rimborso pass. Fin</i>	100,0	89,7	10,3	-	-	0,0
TOTALE	100,0	56,2	29,4	13,3	0,4	0,6
2007						
<i>Parte corrente</i>	100,0	-	59,7	36,8	3,4	0,0
<i>Conto Capitale</i>	100,0	-	52,5	29,9	16,4	1,2
<i>Rimborso pass. Fin</i>	100,0	-	100,0	-	-	0,0
TOTALE	100,0	-	58,2	31,5	9,7	0,6
2008						
<i>Parte corrente</i>	100,0	-	-	61,7	37,2	1,2
<i>Conto Capitale</i>	100,0	-	-	46,3	26,3	26,5
<i>Rimborso pass. Fin</i>	100,0	-	-	98,3	-	1,7
TOTALE	100,0	-	-	55,6	32,2	11,9
2009						
<i>Parte corrente</i>	100,0	-	-	-	43,8	50,8
<i>Conto Capitale</i>	100,0	-	-	-	51,7	30,1
<i>Rimborso pass. Fin</i>	100,0	-	-	-	100,0	-
TOTALE	100,0	-	-	-	47,7	41,6
2010						
<i>Parte corrente</i>	100,0					56,2
<i>Conto Capitale</i>	100,0					36,9
<i>Rimborso pass. Fin</i>	100,0					0,0
TOTALE	100,0					47,5

3 - Cassa

Le gestioni di competenza e dei residui delineate in precedenza concorrono a determinare i risultati della gestione di cassa che, per l'esercizio in esame, vengono esposti nella tabella n. 5.

In essa vengono, altresì, effettuati raffronti con i corrispondenti dati previsionali (previsioni e autorizzazioni di cassa e masse acquisibili e spendibili) rispettivamente dal lato dell'entrata e da quello della spesa, al fine di fornire indicazioni, in termini di rapporti percentuali, del grado di realizzazione globale delle decisioni di bilancio.

Gli incassi sono ammontati complessivamente a 681.080 milioni, pari al 89,9% delle previsioni definitive di cassa ed al 70,5% della relativa massa acquisibile.

Rispetto all'omologo dato del 2010 (717.063 milioni) si registra una diminuzione del 5%. In rapporto al PIL l'incidenza, è pari al 43,1%.

Essi si riferiscono per 661.663 milioni alla competenza e per 19.416 milioni ai residui, costituendo quindi, rispettivamente, il 88,2% degli accertamenti di competenza e il 8,4% della consistenza dei residui al 1° gennaio 2011.

Riguardo alle spese, poi, i pagamenti effettuati si attestano a complessivi 705.387 milioni (656.969 milioni in conto competenza, pari al 92,9% degli impegni e 48.418 in conto residui pari al 44,7% della consistenza dei residui al 1° gennaio 2011), costituendo l'93,1% delle definitive autorizzazioni di cassa e l'83,5 % della massa spendibile

In rapporto al PIL l'incidenza, è pari al 44,6%, in linea con il dato registrato nel passato esercizio.

3.1 - Analisi delle entrate

Gli incassi riguardano operazioni finali per 452.657 milioni (433.241 per la competenza e 19.416 in conto residui) ed operazioni di indebitamento patrimoniale per 228.422 milioni in conto competenza. Dei suddetti incassi per operazioni finali, 1.566 milioni riguardano operazioni di intermediazione finanziaria; depurando gli incassi finali di tale ammontare, si ottengono incassi finali netti per complessivi 451.091 milioni (431.678 in conto competenza e 19.414 in conto resti).

3.2 - Analisi delle Spese

I pagamenti si riferiscono per 519.375 milioni ad operazioni finali e per 186.012 milioni a rimborso di passività finanziarie.

I primi riguardano la competenza per 470.957 ed i residui per 48.818 milioni e si riferiscono quanto a 471.545 milioni alle spese correnti (440.524 in conto competenza e 31.021 in conto residui) e per 47.830 milioni alle spese in conto capitale (30.433 in conto competenza e 17.397 in conto residui). Per il rimborso di passività finanziarie i pagamenti sono attribuibili per la quasi totalità alla competenza (quelli in conto resti ammontano a 0,1 milioni).

I pagamenti per le operazioni finali di bilancio rappresentano l'80,2% delle corrispondenti somme spendibili, pari a 647.507 milioni, e il 92,7% delle autorizzazioni definitive di cassa, pari a 560.203 milioni.

Il dato è superiore di 15.387 milioni (+3,0%) rispetto a quello dell'esercizio 2010, mentre se posto in relazione alle corrispondenti previsioni definitive la riduzione è di 40.828 milioni pari a -7,3%.

Nell'ambito delle operazioni finali, si evidenziano pagamenti relativi ad operazioni di intermediazione finanziaria per 6.195 milioni; depurando di tale ammontare i pagamenti finali, si ottengono pagamenti finali netti per 513.180 milioni, dei quali 465.736 in conto competenza e 47.444 in conto residui.

Il ritmo di realizzazione (rapporto tra pagamenti e somma di impegni e residui totali al 31/12) delle spese finali appare elevato, assestandosi su una percentuale dell'84,6%, e superiore rispetto a quello dello scorso anno pari all'79,4% (vedi grafico n. 3.3).

La successiva tabella *i*) espone i dati a confronto, per gli esercizi 2010-2011, relativamente alla capacità di spesa (totale pagamenti su massa spendibile), allo smaltimento dei residui (residui pagati su residui anni precedenti al 1° gennaio) e alla capacità di smaltimento degli impegni nell'anno di competenza (pagamenti di competenza su impegni di competenza) delle spese finali, per categoria economica.

Tabella i)

CATEGORIA ECONOMICA	2010				2011				
	<i>(valori percentuali)</i>								
	Pagamenti/Autorizz. definitive di cassa	Capacità di spesa complessiva	Smaltimento dei residui	Smaltimento degli impegni nell'anno di competenza	Pagamenti/Autorizz. definitive di cassa	Capacità di spesa complessiva	Smaltimento dei residui	Smaltimento degli impegni nell'anno di competenza	
SPESE CORRENTI	Redditi da lavoro dipendente	93,5	89,7	33,2	96,5	96,5	94,4	71,1	97,9
	Consumi intermedi	83,0	69,3	64,1	75,1	83,9	71,2	58,5	79,3
	Imposte pagate sulla produzione	94,6	93,5	43,2	98,6	97,7	97,0	74,4	99,2
	Trasferimenti correnti ad amministrazioni pubbliche	90,2	78,5	42,3	85,0	94,6	80,0	44,0	89,4
	Trasferimenti correnti a famiglie e istituzioni sociali private	80,5	72,3	41,6	85,7	88,6	77,9	47,9	90,0
	Trasferimenti correnti a imprese	81,4	57,9	57,9	60,3	84,3	64,0	65,0	67,5
	Trasferimenti correnti a estero	90,9	75,3	50,9	82,3	95,6	81,1	46,4	92,7
	Risorse proprie Unione Europea	89,7	89,7		100,0	94,9	94,9		100,0
	Interessi passivi e redditi da capitale	92,0	91,9	96,2	99,6	92,2	92,1	96,6	99,4
	Poste correttive e compensative	96,5	95,9	45,8	97,6	92,5	89,9	49,7	97,4
	Ammortamenti	20,7	20,7		100,0	20,4	20,4		100,0
	Altre uscite correnti	17,0	24,8	71,7	13,3	27,3	17,7	16,5	39,3
	TOTALE	90,5	83,5	44,7	90,6	93,6	84,8	47,3	93,3
SPESE IN CONTO CAPITALE	Investimenti fissi lordi e acquisti di terreni	74,6	41,3	36,5	46,2	81,0	45,2	46,6	43,1
	Contributi agli Investimenti	81,4	57,7	50,6	63,4	92,1	58,0	41,6	73,4
	Contributi agli investimenti alle imprese	71,9	54,1	47,9	59,2	88,9	56,9	45,2	71,5
	Contributi agli Investimenti a famiglie e istituzioni sociali private	77,3	38,9	24,8	69,8	99,2	58,7	45,1	79,6
	Contributi agli Investimenti a estero	62,5	48,9	52,7	45,7	93,8	54,8	32,1	72,2
	Altri trasferimenti in conto capitale	63,5	35,9	34,7	37,9	64,6	33,0	27,5	36,2
	Acquisizioni di attività finanziarie	83,6	72,8	72,7	74,4	90,7	79,9	41,2	96,9
	TOTALE	76,0	52,3	46,6	57,6	85,0	52,4	40,9	62,7
SPESE FINALI	88,8	78,7	45,6	87,3	92,7	80,2	44,7	90,4	

Anche per le spese si evidenzia una notevole diversificazione nell'incidenza dei pagamenti, ove si considerino separatamente la gestione di competenza e quella dei residui.

Per la gestione di competenza, i pagamenti risultano pari a milioni 470.957, a fronte di una previsione definitiva di cassa di 560.203 milioni e di impegni per 520.822 milioni.

Lo smaltimento degli impegni nell'anno di competenza per le spese finali (pagamenti in conto competenza su impegni dell'anno) è pari al 90,4% contro l'87,3% del 2010. Escludendo le categorie risorse proprie dell'Unione Europea e Ammortamenti (per le quali il tasso di smaltimento ammonta al 100%), le categorie che presentano la percentuale più elevata sono, nella parte corrente, gli interessi passivi e i redditi da capitale (99,4%) e nel conto capitale l'Acquisizione di attività finanziaria (96,9%).

La categoria Altre uscite correnti, invece, è quella che, per la parte corrente, presenta minor capacità di smaltimento degli impegni facendo registrare un indicatore pari al 39,3%, che risulta incrementato rispetto allo scorso esercizio (13,3%). Nel comparto delle spese in conto capitale è la voce altri trasferimenti in conto capitale a registrare il minor tasso di smaltimento degli impegni nell'anno di competenza (36,2%), valore in linea con quello del 2010 (37,2%).

Per quanto riguarda la gestione dei residui, i pagamenti effettuati si sono stabiliti in 48.418 milioni a fronte di una consistenza iniziale di 108.276 milioni (44,7%).

Le categorie con un maggiore tasso di smaltimento dei residui sono gli Interessi passivi e redditi da capitale (96,6% nel 2011 e 96,2%) e gli Investimenti fissi lordi e acquisti terreni (46,6% sia nel 2011 che nel 2010). Quelle con il tasso minore sono le Altre uscite correnti (16,5% nel 2011 contro il 71,7% nel 2010) e gli Altri trasferimenti in conto capitale (27,5% nel 2011 e 34,7% nel 2010)

Al riguardo, si nota che le spese correnti confermano un'incidenza dei pagamenti totali, rispetto alla massa spendibile (capacità di spesa complessiva), dell'84,8% (83,5% nel 2010) ed ammontano complessivamente a 471.545 milioni, notevolmente più elevata di quella che si verifica per le spese in conto capitale pari al 52,4% (52,3% nel 2010) ed ammontanti a 47.830 milioni.

Le spese correnti denotano aumento dell'andamento dei pagamenti rispetto al 2010 pari al 4,2%, mentre quelle in conto capitale registrano una diminuzione del 7,2%.

Rapportati alle autorizzazioni definitive di cassa, i pagamenti per spese correnti raggiungono il 93,6% (90,5% nel 2010) e quelli per spese in conto capitale l'85% (76% nel 2010).

I pagamenti correnti, come già messo in evidenza, ammontano a 471.545 in totale, a

fronte di una previsione definitiva di 503.924 milioni (93,6%).

Nell'ambito delle spese correnti si osserva il più elevato grado di liquidità (capacità di spesa complessiva e pagamenti) nella categoria Imposte pagate sulla produzione (97% e 97,7%), seguite dalle risorse proprie dell'unione Europea (94,9% e 94,9%) e i redditi da lavoro dipendente (94,4 e 96,5%). Il minore grado è da attribuire alle altre uscite correnti (17,7% e 27,3%)

Tra le spese in conto capitale sono da evidenziare le acquisizioni di attività finanziarie caratterizzate da grado liquidità pari al 79,9% e 90,7%, seguita da contributi agli investimenti a famiglie e istituzioni sociali private (58,7% e 99,2%). Presenta minor grado di liquidità, 33% e 64,6%, la categoria altri trasferimenti in conto capitale.

3.2.1 - Economie ed Eccedenze

Dal lato della spesa hanno inciso in senso attenuativo sui risultati della gestione finanziaria le economie per 52.344 milioni di euro, a fronte delle quali si sono verificate eccedenze di spesa in vari stati di previsione per complessivi 313 milioni. Tali eccedenze, per le quali viene proposta sanatoria a livello di unità di voto con l'articolo 5 del disegno di legge di approvazione del rendiconto dell'esercizio 2011, riguardano gli stipendi, retribuzioni ed altri assegni fissi al personale, compresi oneri sociali e IRAP.

Il fenomeno delle eccedenze in parola, come già detto in precedenza, si riferisce essenzialmente a spese di natura obbligatoria i cui pagamenti sono stati eseguiti per la maggior parte tramite l'emissione di ruoli di spesa fissa. Per effetto di tale modalità di erogazione della spesa, il pagamento decentrato viene contabilizzato solamente dopo la chiusura dell'esercizio finanziario, generando, così, un esubero di erogazioni rispetto alla previsione, con il conseguente formarsi dell'eccedenza.

3.2.2 - Pagamenti in conto competenza

Nella fase della competenza, relativamente alle spese correnti, particolare rilievo assumono i pagamenti per trasferimenti correnti ad amministrazioni pubbliche, 197.318 milioni (di cui 48.121 milioni destinati a regioni a statuto ordinario a titolo di compartecipazione all'IVA, 17.655 a titolo di sostegno alle gestioni assistenziali e previdenziali a carico dello Stato e 16.465 per somme corrisposte all'INPS per pagamento pensioni invalidi civili,

sordomuti e ciechi civili).

I redditi da lavoro dipendente e le imposte pagate sulla produzione ammontano complessivamente a 91.705 e sono relativi alle retribuzioni e oneri accessori e IRAP del personale dipendente.

Gli interessi passivi e redditi da capitale presentano pagamenti per 73.314 milioni (di cui 47.329 milioni per interessi sui BTP e su operazioni finanziarie, 10.220 milioni per interessi su buoni postali fruttiferi, 4.670 milioni per interessi su prestiti internazionali ecc.).

Le poste correttive e compensative espongono pagamenti per 43.976 milioni (26.545 milioni destinati a restituzioni e rimborsi dell'IVA, 8.755 milioni per restituzioni e rimborsi di imposte dirette e 3.816 assegnazioni ai monopoli per la gestione del lotto automatizzato).

I pagamenti in conto competenza relativi alle spese di conto capitale ammontano complessivamente a 30.433 milioni di cui 11.901 per contributi agli investimenti (destinati per 5.295 a somme versate sul fondo di rotazione per le politiche comunitarie, 1.145 fondo ordinario agli enti di ricerca e 657 milioni al fondo sociale per l'occupazione e formazione).

I pagamenti per i contributi per investimenti ad imprese ammontano a 5.764 milioni (di cui 1.377 milioni per interventi per il settore aeronautico, 1.055 milioni contributo alle ferrovie dello stato e 600 milioni per contributo quindicennale alle ferrovie dello stato spa per l'alta velocità)

Le acquisizioni di attività finanziarie registrano pagamenti paria a 5.221 milioni (4.967 milioni per somme per finanziamento di prestito alla Grecia, 153 milioni fondo rotativo per le imprese e 33 milioni contributo alla ristrutturazione dell'istituto Poligrafico e Zecca dello Stato per trasformazione in spa).

Infine gli altri trasferimenti in conto capitale ammontano a 4.424 milioni e hanno riguardato per 1.279 somme da trasferire alle regioni per il rientro del debito sanitario, 837 milioni per somme destinate a somme da assegnare alla Presidenza del Consiglio dei Ministri per le spese relative alle ricorrenti emergenze riguardanti gli eventi sismici, alluvionali, i nubifragi, i vulcani, le mareggiate, la difesa del suolo, delle opere civili pubbliche e private, delle foreste ed altre calamità ivi comprese le attività connesse e 489 milioni somme da assegnare alla Presidenza del Consiglio dei Ministri per oneri derivanti dalla concessione di contributi per l'ammortamento di mutui contratti dalle regioni a seguito di eventi calamitosi.

3.2.3 - Pagamenti in conto residui

I pagamenti in conto residui, come già accennato, ammontano complessivamente a 48.418 milioni (-4,9% rispetto al decorso esercizio) dei quali la parte corrente registra pagamenti in conto residui per 31.021 milioni concentrati, soprattutto, nella categoria trasferimenti correnti ad amministrazioni pubbliche (22.206 milioni di cui 5.364 relativi alle somme da erogare alle regioni a statuto ordinario a titolo di compartecipazione all'IVA, 3.353 milioni per devoluzioni alle regioni a statuto speciale del gettito di entrate erariali e 2.304 al fondo sanitario nazionale).

Seguono poi la categoria redditi da lavoro dipendente e imposte pagate sulla produzione che complessivamente presentano pagamenti per 3.005 milioni e i consumi intermedi che registrano pagamenti per 2.061 milioni (233 milioni spese per manutenzioni e approvvigionamenti, 200 milioni per spese per compensi ai CAAF e 163 milioni per manutenzioni acquisti e conservazione mezzi).

Infine i trasferimenti correnti a imprese raggiungono i 1.705 milioni (di cui 678 milioni quale somma da corrispondere all'impresa ferrovie dello stato s.p.a. per i servizi offerti in relazione ai contratti di servizio e di programma, da destinare alle regioni a statuto ordinario e speciale in attuazione del federalismo amministrativo, 324 milioni somma da erogare alle Poste Italiane spa per i servizi offerti in convenzione allo stato, inclusi i rimborsi editoriali e quelli connessi con il servizio universale nel settore dei recapiti postali ivi compresi gli importi afferenti agli anni pregressi e 278 milioni per somma da corrispondere all'impresa ferrovie dello stato s.p.a., e a società dalla stessa controllate, in relazione agli obblighi tariffari e di servizio per il trasporto viaggiatori di interesse nazionale).

Il conto capitale evidenzia pagamenti in conto residui per 17.397 milioni, che principalmente interessano le seguenti categorie: contributi agli investimenti per 6.243 (1.511 al fondo sociale per occupazione e formazione, 1.021 per assegnazione alle regioni per la realizzazione di interventi ricompresi nelle intese istituzionali di programma e 697 milioni per il fondo ordinario per gli enti di ricerca), contributi per investimenti ad imprese per milioni 4.105 (1.302 milioni per contributi in conto impianti da corrispondere all'impresa ferrovie dello stato spa per la realizzazione di un programma di investimenti per lo sviluppo e ammodernamento delle infrastrutture ferroviarie, 578 milioni al fondo per la competitività e lo sviluppo e 519 milioni per il fondo per gli investimenti del gruppo Ferrovie dello Stato spa), 3.918 milioni per investimenti fissi lordi ed acquisti di terreni (952 milioni per spese per costruzione e acquisizione di impianti e sistemi, 500 milioni quali somme occorrenti per la chiusura delle anticipazioni disposte in favore del commissario straordinario del governo per l'attuazione del

piano di rientro dall'indebitamento pregresso del comune di Roma e delle società da esso partecipate e 290 milioni per il fondo per l'attuazione del piano nazionale di edilizia abitativa).

Infine gli altri trasferimenti in conto capitale ammontano a 1.905 milioni, di cui 824 milioni destinati alla Presidenza del Consiglio per mutui e spese per eventi calamitosi e 560 milioni al fondo da ripartire per la progettazione e la realizzazione delle opere strategiche di preminente interesse nazionale nonché per opere di captazione ed adduzione di risorse idriche.

3.2.4 - Pagamenti spese finali per Missioni e Programmi

I pagamenti per spese finali vengono confrontati alle corrispondenti somme spendibili ed alle autorizzazioni definitive, distintamente per Missioni/Programmi, nella tabella n.6.

Le missioni che hanno mostrato un più alto grado di liquidità, sotto il profilo della cassa, sono "Turismo" (99,9% sia delle somme spendibili sia delle autorizzazioni definitive), "Organi costituzionali, a rilevanza costituzionale e Presidenza del Consiglio dei ministri" (99,5% e 95,4%), "Giovani e sport" (99,4% e 96,4%), "Istruzione scolastica" (99,1% in entrambi i casi), "Istruzione universitaria" (98,2% e 87,2%), "Diritti sociali, politiche sociali e famiglia" (97,8% e 94,9%), "Amministrazione generale e supporto alla rappresentanza di Governo e dello Stato sul territorio" (96,3% e 96%), "Immigrazione accoglienza e garanzia dei diritti" (96% e 93%), "Italia in Europa e nel mondo" (95,8% e 92,5%), "Giustizia" (95,5% e 89,6%), "Debito Pubblico" (93,9% e 93,8%), "Ordine pubblico e sicurezza" (93,6% e 87,9%). Tali missioni risultano tutte al di sopra delle medie complessive pari al 93,1% delle autorizzazioni definitive di cassa e al 83,5% della massa disponibile.

Infine, con riferimento al complesso dei pagamenti effettuati– riepilogati nella tabella I), le Missioni e i Programmi che assorbono la maggior parte dei pagamenti sono i seguenti:

- "Relazioni finanziarie con le autonomie territoriali" (milioni 111.913, pari al 15,9%), ascrivibili principalmente, ai programmi: "Federalismo" per 56.116 milioni (53.486 somme da erogare alle regioni a statuto ordinario a titolo di compartecipazione all'Iva, 1.748 somme da erogare alle regioni a statuto ordinario a titolo di compartecipazione al gettito dell'accisa sul gasolio per autotrazione) "Regolazioni contabili ed altri trasferimenti alle Regioni a statuto speciale" per 25.424 milioni (12.049 per devoluzione alle Regioni a statuto speciale del gettito di entrate erariale alle stesse spettanti in quote fissa e variabile, 9.214 somme occorrenti per la regolazione contabile delle entrate erariali, relative anche ad anni precedenti, riscosse dalla regione siciliana,

- 3.380 somme occorrenti per la regolazione contabile delle quote di entrate erariali, relative anche ad anni precedenti, riscosse dalla regione Friuli-Venezia Giulia), “Elaborazione, quantificazione e assegnazione dei trasferimenti erariali, determinazione dei rimborsi agli enti locali, anche in via perequativa” per 16.398 milioni (5.067 fondo sperimentale di riequilibrio per i comuni delle regioni a statuto ordinario, 4.008 fondo ordinario per il finanziamento dei bilanci degli enti locali, 2.880 compartecipazione al gettito dell’imposta sul valore aggiunto per i comuni delle regioni a statuto ordinario) e “Concorso dello Stato al finanziamento della spesa sanitaria” per 11.225 milioni (5.748 finanziamento del fondo sanitario nazionale in relazione alle minori entrate dell’IRAP, 5.354 fondo sanitario nazionale);
- “Italia in Europa e nel mondo” per 25.233 milioni pari al 3,6% del totale riguardante principalmente il programma “Partecipazione italiana alle politiche di bilancio in ambito UE” per 22.195 milioni (14.470 somme da versare per il finanziamento del bilancio dell’unione europea a titolo di risorse proprie basate sul RNL e sull’imposta sul valore aggiunto, 5.295 somme da versare al conto corrente infruttifero aperto presso la tesoreria centrale dello stato denominato “ministero del tesoro - fondo di rotazione per l’attuazione delle politiche comunitarie: finanziamenti nazionali, 2.319 somme da versare per il finanziamento del bilancio dell’unione europea a titolo di risorse proprie tradizionali relative a dazi doganali, prelievi agricoli, contributi zucchero);
 - “Difesa e la sicurezza del territorio” per 23.066 milioni, pari al 3,3%, riferibile principalmente ai programmi “Approntamento e impiego Carabinieri per la difesa e la sicurezza” per 6.364 milioni (5.729 stipendi, paghe ed altri assegni fissi al personale militare e oneri sociali a carico dell’amministrazione), “Approntamento e impiego delle forze terrestri” per 5.678 milioni (4.567 stipendi, paghe ed altri assegni fissi al personale militare e oneri sociali a carico dell’amministrazione sulle retribuzioni corrisposte ai dipendenti), “Approntamento e impiego delle forze aeree” per milioni 2.962 (2.253 stipendi, paghe ed altri assegni fissi al personale militare e oneri sociali a carico dell’amministrazione sulle retribuzioni corrisposte ai dipendenti) e “Pianificazione generale delle Forze armate e approvvigionamenti militari” per 5.228 milioni (2.446 spese per costruzione e acquisizione di impianti e sistemi, 494 spese manutenzione approvvigionamenti);
 - “Giustizia” per 8.122 milioni (1,2%) di euro attribuibili al programma giustizia civile e penale per 5.064 milioni (1.466 competenze fisse e accessorie al personale al netto dell’imposta regionale sulle attività produttive, 1.109 stipendi ed altri assegni fissi al

personale della magistratura giudiziaria al netto dell'imposta regionale sulle attività produttive e degli oneri sociali a carico dell'amministrazione, 544 spese di giustizia nei procedimenti penali ed in quelli civili e ecc.) e amministrazione penitenziaria per 2.962 milioni (2.128 competenze fisse e accessorie agli appartenenti al corpo di polizia penitenziaria e oneri sociali a carico dell'amministrazione sulle retribuzioni corrisposte ai dipendenti).

- "Ordine pubblico e sicurezza" per complessivi 11.587 milioni, pari all'1,6%, riferibili, prevalentemente, al programma "Concorso della Guardia di Finanza alla sicurezza pubblica" per milioni 1.386 (1.219 stipendi, assegni, paghe ed altre indennità al personale militare e oneri sociali a carico dell'amministrazione sulle retribuzioni corrisposte al personale militare), "Contrasto al crimine, tutela dell'ordine e della sicurezza pubblica" per milioni 6.565 (5.185 stipendi, retribuzioni ed altri assegni fissi al personale e oneri sociali a carico dell'amministrazione sulle retribuzioni corrisposte ai dipendenti) ed al programma "Pianificazione e coordinamento Forze di polizia" per 1.660 milioni (1.014 competenze accessorie al personale e oneri sociali a carico dell'amministrazione sulle retribuzioni corrisposte ai dipendenti e 87 milioni per rimborso della quota capitale relativa a spese per l'acquisizione di opere, infrastrutture ed impianti e mezzi tecnici e logistici, compresi quelli destinati all'equipaggiamento e alle attrezzature di sicurezza, necessari allo sviluppo e all'ammodernamento delle strutture, delle dotazioni e degli apparati strumentali della polizia di stato, dell'arma dei carabinieri e del corpo della guardia di finanza, nonché del corpo nazionale dei vigili del fuoco.).
- "Diritto alla Mobilità" per 11.186 milioni (pari all'1,6%) di cui 8.042 relativi a programma "Sostegno allo sviluppo del trasporto" (2.357 contributi in conto impianti da corrispondere all'impresa ferrovie dello stato spa per la realizzazione di un programma di investimenti per lo sviluppo e ammodernamento delle infrastrutture ferroviarie, 1255 contributi in conto impianti da corrispondere all'ANAS spa per la realizzazione di un programma di investimenti per lo sviluppo e ammodernamento delle infrastrutture, 1.175 somma da corrispondere all'impresa ferrovie dello stato s.p.a., o a società dalla stessa controllate, in relazione agli obblighi di esercizio dell'infrastruttura nonché all'obbligo di servizio pubblico via mare tra terminali ferroviari, 1.108 somma da corrispondere all'impresa ferrovie dello stato s.p.a. per i servizi offerti in relazione ai contratti di servizio e di programma, da destinare alle regioni a statuto ordinario e speciale in attuazione del federalismo amministrativo).

- “Istruzione scolastica” per 43.502 milioni, pari al 6,2%, con riferimento, in prevalenza, ai programmi “Istruzione prescolastica” per milioni 4.540 (4.273 competenze fisse e accessorie al personale e oneri sociali a carico dell’amministrazione sulle retribuzioni corrisposte ai dipendenti), “Istruzione primaria” per milioni 13.530 (13.017 competenze fisse e accessorie al personale e oneri sociali a carico dell’amministrazione sulle retribuzioni corrisposte ai dipendenti) “Istruzione secondaria di primo grado” per milioni 9.267 (8.445 competenze fisse e accessorie al personale al netto dell’imposta regionale sulle attività produttive) ed “Istruzione secondaria di secondo grado” per milioni 14.576 (13.773 competenze fisse e accessorie al personale e oneri sociali a carico dell’amministrazione sulle retribuzioni corrisposte ai dipendenti);
- “Istruzione universitaria” che mostra pagamenti per 8.401 milioni, pari al 1,2%, per lo più destinati al programma “sistema Universitario e formazione post universitaria” per 7.814 milioni (6.950 fondo per il finanziamento ordinario delle università e dei consorzi interuniversitari relativo alle spese di funzionamento, ivi comprese quelle per il personale docente, non docente e per i ricercatori e per la ricerca scientifica);
- “Diritti sociali, politiche sociali e famiglia” per complessivi 31.321 milioni, pari al 4,4% ascrivibili, prevalentemente, al programma “Trasferimenti assistenziali a enti previdenziali, finanziamento nazionale spesa sociale, promozione e programmazione politiche sociali, monitoraggio e valutazione interventi” per milioni 25.465 (16.720 somma da corrispondere all’inps per il pagamento di pensioni, assegni vari e relativi oneri accessori agli invalidi civili, ai sordomuti ed ai ciechi civili, 3.393 pensioni sociali, assegni sociali ed assegni vitalizi, 1.964 somma da erogare per la copertura degli oneri relativi alla famiglia) ed al programma “Protezione sociale per particolari categorie” per milioni 4.586 milioni (4.000 contributo per la copertura del disavanzo del fondo pensioni per il personale delle ferrovie dello stato spa);
- “Politiche previdenziali” che mostra pagamenti per 69.913 milioni, pari al 9,9%, riferibili ai programmi “Previdenza obbligatoria e complementare, sociale assicurazione sociale” per 49.017 milioni (17.655 quote di mensilità di pensione a carico della gestione degli interventi assistenziali e di sostegno alle gestioni previdenziali da finanziarsi dallo stato, 11.263 agevolazioni contributive, sottocontribuzioni ed esoneri, 4.585 partecipazione dello stato all’onere delle pensioni di invalidità liquidate prima della revisione della disciplina dell’invalidità pensionabile) e “previdenza obbligatoria e complementare, sicurezza sociale - trasferimenti agli enti ed organismi interessati per 20.896 milioni (10.450 contribuzione aggiuntiva

- all'INPDAP a carico delle amministrazioni statali, 8.456 somme da trasferire all'INPDAP a titolo di anticipazioni di bilancio sul fabbisogno finanziario delle gestioni previdenziali nel loro complesso);
- "Politiche economico-finanziarie e di bilancio" per 58.481 milioni, pari all'8,3%, ascrivibili principalmente ai programmi "Regolazione, giurisdizione e coordinamento del sistema della fiscalità" per 5.585 milioni (2.575 somma occorrente per far fronte agli oneri di gestione dell'agenzia delle entrate, 688 somma occorrente per far fronte agli oneri di gestione dell'agenzia delle dogane, 592 somma occorrente per far fronte agli oneri di gestione dell'agenzia del territorio) e al programma "Regolazioni contabili, restituzioni e rimborso d'imposte" per milioni 44.656 (26.545 restituzioni e rimborsi dell'imposta sul valore aggiunto, effettuati dai concessionari, a richiesta e d'ufficio, anche mediante compensazione operata sulle imposte dirette, sulle somme spettanti alle regioni, all'inps e agli altri enti previdenziali, 8.755 restituzioni e rimborsi delle imposte dirette effettuati dai concessionari, anche mediante compensazione operata sull'I.V.A., sulle somme spettanti alle regioni, all'inps e agli altri enti previdenziali, 4.500 assegnazioni all'amministrazione autonoma dei monopoli di stato per la gestione del servizio del gioco del lotto automatizzato);
 - Infine, la missione "Debito Pubblico" (milioni 259.667 pari al 36,8% del totale) riguardante il programma "Oneri per il servizio del debito statale" per 73.765 milioni (47.329 interessi sui buoni del tesoro poliennali e su operazioni finanziarie effettuate sui buoni medesimi, 10.220 interessi sui buoni postali fruttiferi, 4.921 interessi sui prestiti internazionali, interessi derivanti da operazioni di ristrutturazione di prestiti emessi all'interno e all'estero, nonché da operazioni di chiusura anticipata di operazioni derivate) e il programma "Rimborsi del debito statale" per 185.901 milioni (93.499 rimborso di buoni del tesoro poliennali e pagamento di oneri derivanti dall'estinzione di operazioni finanziarie effettuate sui titoli stessi, 69.108 rimborso di certificati di credito del tesoro di varie tipologie compresi quelli riversati alla banca d'Italia, rimborso di prestiti internazionali nonché pagamento di oneri derivanti dall'estinzione di operazioni finanziarie effettuate sui titoli e sui prestiti predetti, 16.679 rimborso di prestiti internazionali nonché pagamento di oneri relativi all'attuazione o all'estinzione di operazioni di ristrutturazione di prestiti emessi all'interno e all'estero).

Tabella I)

TOTALE PAGAMENTI PER MISSIONE*(milioni di euro)*

MISSIONE	2010			2011		
	Pagato CP	Pagato RS	Pagato totale	Pagato CP	Pagato RS	Pagato totale
Organi costituzionali, a rilevanza costituzionale e Presidenza del Consiglio dei ministri	2.900	692	3.592	2.853	556	3.409
Amministrazione generale e supporto alla rappresentanza generale di Governo e dello Stato sul territorio	462	7	469	676	13	689
Relazioni finanziarie con le autonomie territoriali	97.226	8.225	105.451	97.987	13.926	111.913
L'Italia in Europa e nel mondo	23.109	1.747	24.856	24.833	400	25.233
Difesa e sicurezza del territorio	18.743	2.120	20.862	19.852	3.124	23.066
Giustizia	6.922	902	7.824	7.663	529	8.122
Ordine pubblico e sicurezza	9.944	993	10.936	10.658	929	11.587
Soccorso civile	3.622	1.846	5.468	4.523	1.134	5.658
Agricoltura, politiche agroalimentari e pesca	880	449	1.329	795	350	1.145
Energia e diversificazione delle fonti energetiche	8	2	11	8	2	10
Competitività e sviluppo delle imprese	4.741	2.894	7.634	3.403	1.636	5.039
Regolazione dei mercati	48	22	70	38	20	58
Diritto alla mobilità	4.372	3.128	7.499	6.202	4.984	11.186
Infrastrutture pubbliche e logistica	1.192	1.792	2.983	1.140	2.213	3.354
Comunicazioni	649	721	1.370	514	676	1.190
Commercio internazionale ed internazionalizzazione del sistema produttivo	188	87	275	125	132	257
Ricerca e innovazione	2.445	1.907	4.351	2.314	1.399	3.713
Sviluppo sostenibile e tutela del territorio e dell'ambiente	587	746	1.333	640	544	1.184
Casa e assetto urbanistico	684	458	1.142	392	418	810
Tutela della salute	626	269	894	597	363	960
Tutela e valorizzazione dei beni e attività culturali e paesaggistici	1.284	179	1.464	1.401	229	1.630
Istruzione scolastica	43.671	764	44.435	42.534	768	43.502
Istruzione universitaria	7.031	2.253	9.284	7.317	1.084	8.401
Diritti sociali, politiche sociali e famiglia	24.271	1.129	25.400	30.157	1.165	31.321
Politiche previdenziali	65.667	1.837	67.504	64.248	6.665	69.913
Politiche per il lavoro	1.747	2.480	4.226	4.077	1.914	5.991
Immigrazione, accoglienza e garanzia dei diritti	1.494	100	1.593	1.553	283	1.836
Sviluppo e riequilibrio territoriale	1.389	704	2.093	1.919	1.126	3.045
Politiche economico - finanziarie e di bilancio	62.548	3.793	66.341	56.798	1.682	58.481
Giovani e sport	725	114	838	639	80	719
Turismo	73	0	73	31	0	31
Servizi istituzionali e generali delle amministrazioni pubbliche	1.566	352	1.917	1.633	389	2.022
Fondi da ripartire	65	766	831	43	334	377
Debito pubblico	257.819	924	258.743	259.407	260	259.667
TOTALE	648.693	43.399	693.092	656.969	48.418	705.387

3.3 - Saldi

Il raffronto dei dati complessivi della gestione di cassa (incassi per 681.080 e pagamenti per 705.387 milioni) evidenzia una differenza negativa di -24.307 milioni, sommatoria di una variazione positiva della gestione di competenza per 4.694 milioni e di una variazione negativa della gestione dei residui (-29.002 milioni). Rispetto al precedente esercizio (23.971) si evidenzia un peggioramento derivante da una riduzione negli incassi (-35.983 milioni) ed un aumento dei pagamenti (+12.295 milioni). Al netto delle regolazioni contabili, tale dato si attesta a -15.781.

Nell'ambito delle operazioni finali, il saldo delle operazioni correnti, risparmio pubblico, risulta pari a -22.126 milioni, con un miglioramento di 30.811 milioni rispetto a quello delle previsioni definitive, dovuto principalmente ad un sensibile decremento delle spese correnti rispetto alle previsioni definitive. Esso indica, essendo negativo (disavanzo), la quota di spese correnti non coperta con entrate tributarie ed extratributarie (laddove, invece, in caso di avanzo, rappresenta una misura, come è noto, della quota di risorse correnti destinabili al finanziamento delle spese in conto capitale).

Il saldo netto da finanziare, quale differenziale tra le operazioni finali di bilancio, ammonta a -66.718 milioni, il 4,2% del PIL, (-58.191 milioni al netto delle regolazioni contabili); tale risultato è da riferire alla concomitante azione della gestione di competenza e quella dei residui, che presentano rispettivamente un saldo negativo in termini di cassa di 37.716 milioni e di 29.002 milioni. Il saldo presenta un miglioramento di 39.142 milioni rispetto alle previsioni definitive e un peggioramento di 6.872 milioni di euro rispetto al dato dell'esercizio 2010 (-59.846 milioni).

Al netto delle operazioni finanziarie per milioni -4.629, tale saldo esprime l'indebitamento netto, che raggiunge i -62.089 milioni con un miglioramento di 37.923 milioni rispetto alla previsione definitiva.

Il ricorso al mercato, quale saldo tra gli incassi finali ed i pagamenti complessivi, si attesta a -252.730 milioni, il 16,0% del PIL, risultando in tal modo inferiore di 50.346 milioni rispetto a quello previsto pari a -303.073 milioni.

Infine l'avanzo primario di bilancio (saldo netto da finanziare meno la spesa per interessi) ammonta a +6.876 milioni, lo 0,4% del PIL. Al netto delle citate regolazioni si attesta a +15.403 milioni.

4 - Analisi storica dei dati

4.1 - Competenza

4.1.1 - Entrate e spese

L'evoluzione della gestione di competenza del bilancio dello Stato nel periodo 2003-2011 è sintetizzata nella tabella n. 4, nella quale i risultati di consuntivo sono esposti, rispettivamente per le entrate e per le spese, per titolo di bilancio, in modo tale da pervenire ai risultati differenziali più significativi.

L'evoluzione delle entrate e delle spese complessive di competenza dell'ultimo decennio sono esposte nel grafico 1.1.

In particolare, pressoché continuo è stato, negli ultimi anni, l'incremento delle entrate tributarie, con una leggera riduzione negli anni 2005 e 2009. Anche quelle extratributarie denotano un aumento in tutti gli anni, ad eccezione del 2010; quelle per alienazione e ammortamento di beni patrimoniali e riscossione di crediti, complessivamente decrescono dal 2003 al 2011 e, comunque, incidono in modo contenuto sul totale delle entrate finali (variano tra il 4,3% del 2003 e lo 0,6% del 2011).

Viceversa le spese, pur mostrando anch'esse nel complesso un generale incremento, evidenziano una crescita difforme.

Infatti, per le spese correnti, a partire dal 2003 si rileva un incremento fino al 2009. Nel 2010 si registra una battuta d'arresto, con una riduzione dell'1,4% rispetto al 2009, andamento confermato per l'esercizio 2011, con una riduzione dello 0,5%.

Le variazioni delle spese in conto capitale, dopo la diminuzione negli anni dal 2003 al 2006, hanno subito un notevole incremento del 36,5% nel 2007 e del 18,6% nel 2008, per poi avere una nuova flessione nel 2009 (-6,6%), nel 2010 (-11,3%) e nel 2011 (-7,2%).

4.1.2 - Saldi

I grafici 1.2 e 1.3 e rappresentano l'andamento dei risultati differenziali della gestione di competenza (accertamenti e impegni), rispettivamente al lordo e al netto delle regolazioni contabili.

Si può rilevare che a fronte del risultato negativo (disavanzo) del saldo complessivo del bilancio statale dal 2003 al 2005, si registra un'inversione di tendenza per il 2006 e 2007, con

notevoli miglioramenti (avanzo). Escludendo il 2008, si può osservare che tale andamento è proseguito, infatti l'esercizio 2009 presentava un avanzo (60.881 milioni), così come l'esercizio 2010 (62.867 milioni). Il dato del 2011, pur positivo e pari a +43.207, presenta una flessione rispetto all'esercizio precedente.

L'evoluzione del rapporto tra il saldo netto da finanziare e le spese finali, sintetizzato in termini percentuali nel grafico n. 1.4, pone in evidenza negli ultimi dieci anni un andamento non regolare e in tendenziale diminuzione.

L'indebitamento netto, il cui andamento in valore assoluto è riportato nella tabella n. 4, denota, nell'ultimo decennio, un crescente miglioramento a partire dal 2008. In particolare, dopo un peggioramento nel 2005, che è seguito a due esercizi in cui tale saldo era migliorato ma comunque di segno negativo, gli anni 2006 e 2007 evidenziano un saldo positivo. Dopo il peggioramento registratosi nel 2008, vi è stato un lieve recupero nel 2009 che è proseguito per l'esercizio 2010 e si è confermato, nel 2011, con un risultato positivo.

Il Ricorso al mercato presenta un andamento decrescente per i primi 5 anni del periodo, passando dai -262.916 del 2003 ai -154.874 del 2007. Questo livello viene poi superato negli ultimi 4 esercizi, durante i quali si passa dal risultato del 2008 di -222.798 a quello del 2011 pari a -185.215.

4.2 - Residui

I grafici n. 2.1 e 2.2 espongono i risultati del conto dei residui, attivi e passivi, totali e di nuova formazione, degli ultimi dieci anni.

I grafici 2.3 e 2.4 espongono i dati relativi agli impegni e ai residui passivi, rispettivamente in milioni di euro e in rapporto percentuale (incidenza); l'andamento di tale rapporto mostra che, nel decennio in esame, si è passati dal 21,1% del 2002 al 13,18 % del 2011.

Il grafico n. 2.5 riporta i residui da impegni (propri) e di stanziamento dell'ultimo decennio, evidenziando la riduzione di questi ultimi negli anni più recenti.

4.3 - Cassa

La tabella n. 10 espone per i titoli di bilancio i risultati della gestione di cassa negli ultimi nove esercizi, con opportuni raffronti tra i corrispondenti dati, onde individuare, ove possibile, linee di tendenza che possano fornire un quadro complessivo dell'evoluzione verificatasi.

I grafici 3.1 e 3.2 rappresentano l'andamento dei risultati differenziali della gestione di cassa (incassi e pagamenti), rispettivamente al lordo e al netto delle regolazioni contabili. I

risultati differenziali mostrano come, nel periodo esaminato, vi sia stata una evoluzione tendenzialmente negativa

Il grafico 3.3 espone l'andamento della realizzazione delle spese finali (pagamenti su impegni + residui totali), denotando, nel complesso del periodo, un miglioramento del grado di realizzazione, sebbene con un andamento caratterizzato da alcune oscillazioni.

Grafico 1.1

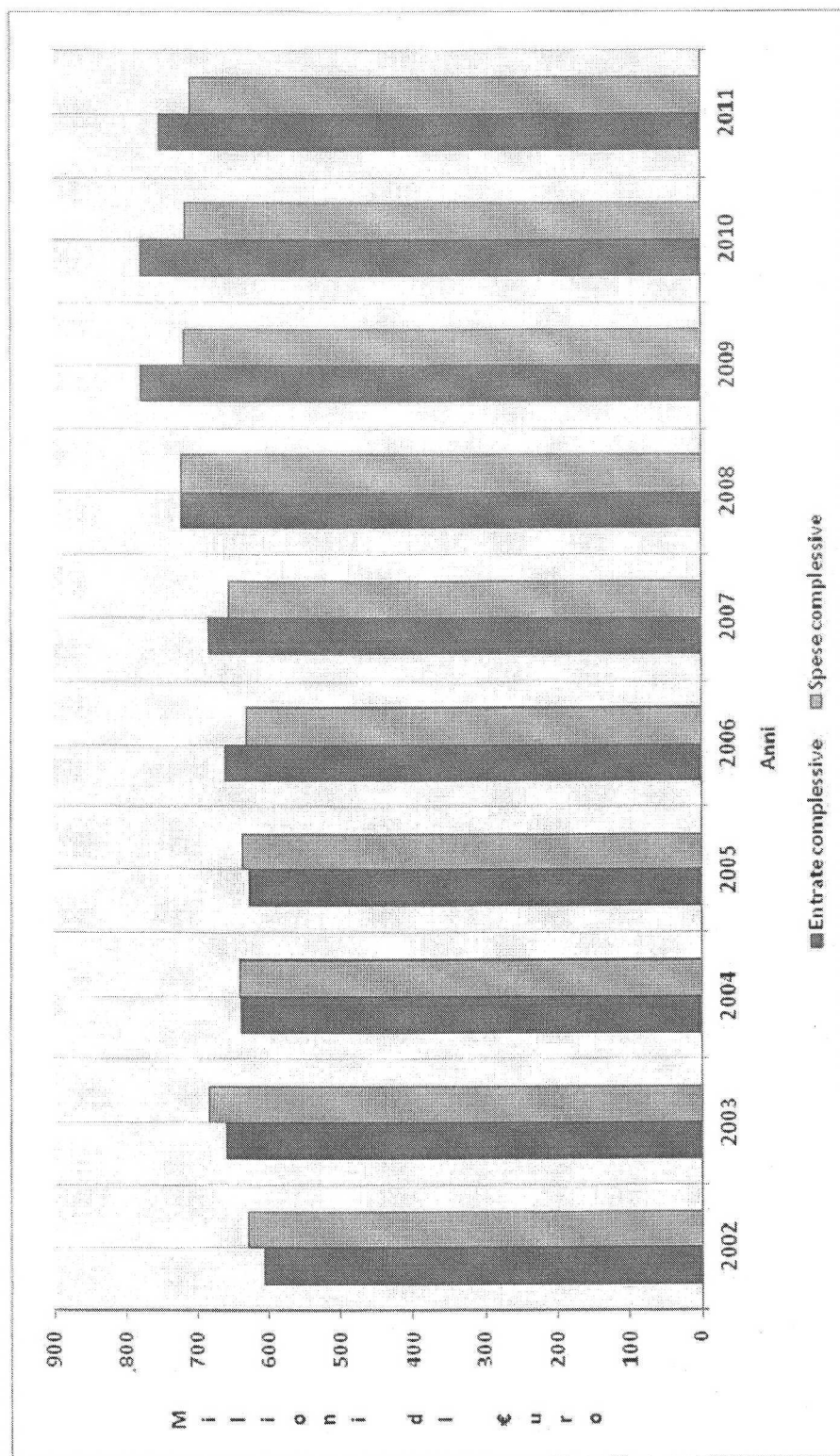
ENTRATE E SPESE COMPLESSIVE
(impegni e accertamenti)

Grafico 1.2

RISULTATI DIFFERENZIALI DELLA GESTIONE DI COMPETENZA
(accertamenti e impegni)

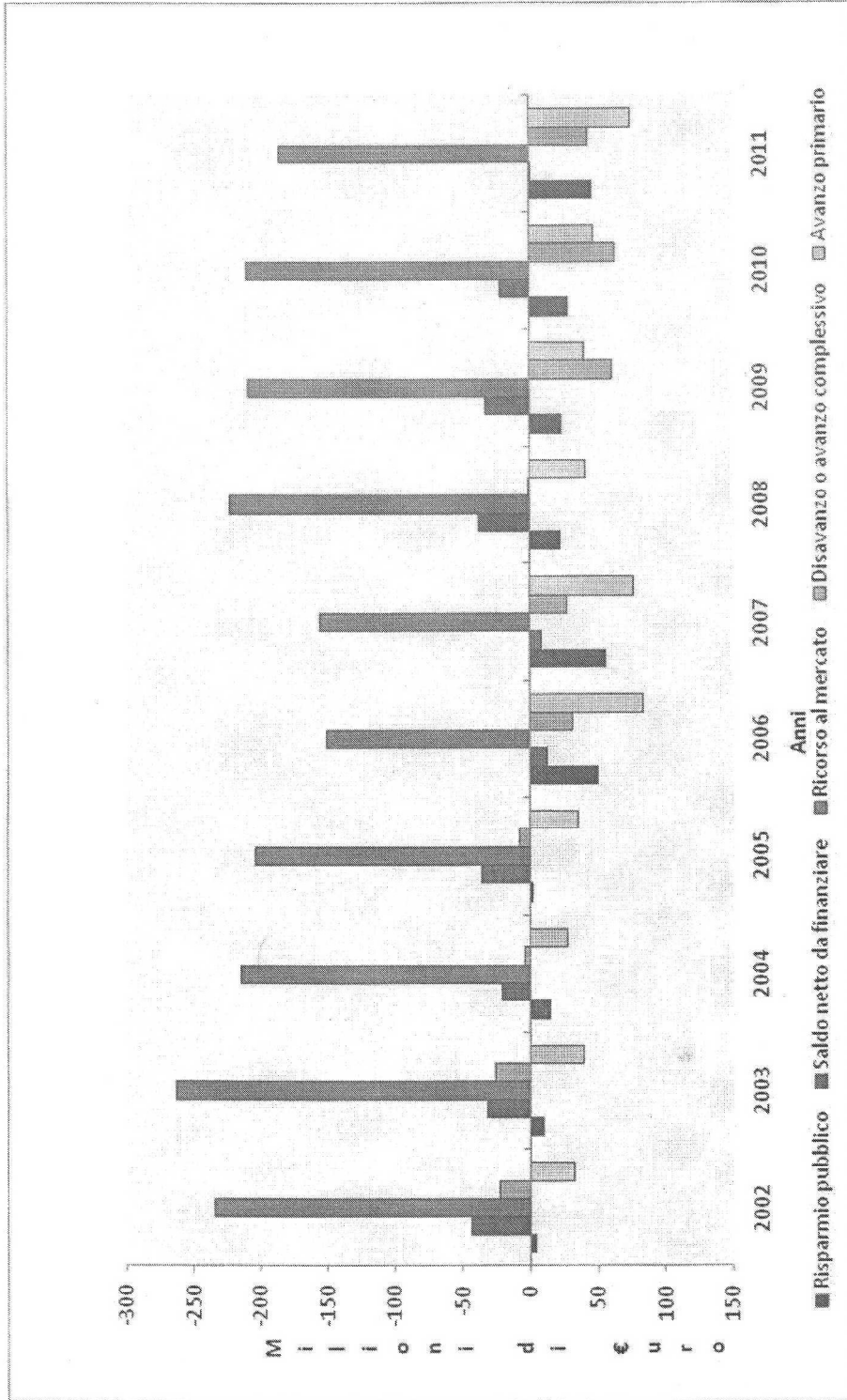


Grafico 1.3

RISULTATI DIFFERENZIALI DELLA GESTIONE DI COMPETENZA AL NETTO DELLE REGOLAZIONI CONTABILI E DEBITORIE
 (accertamenti e impegni)

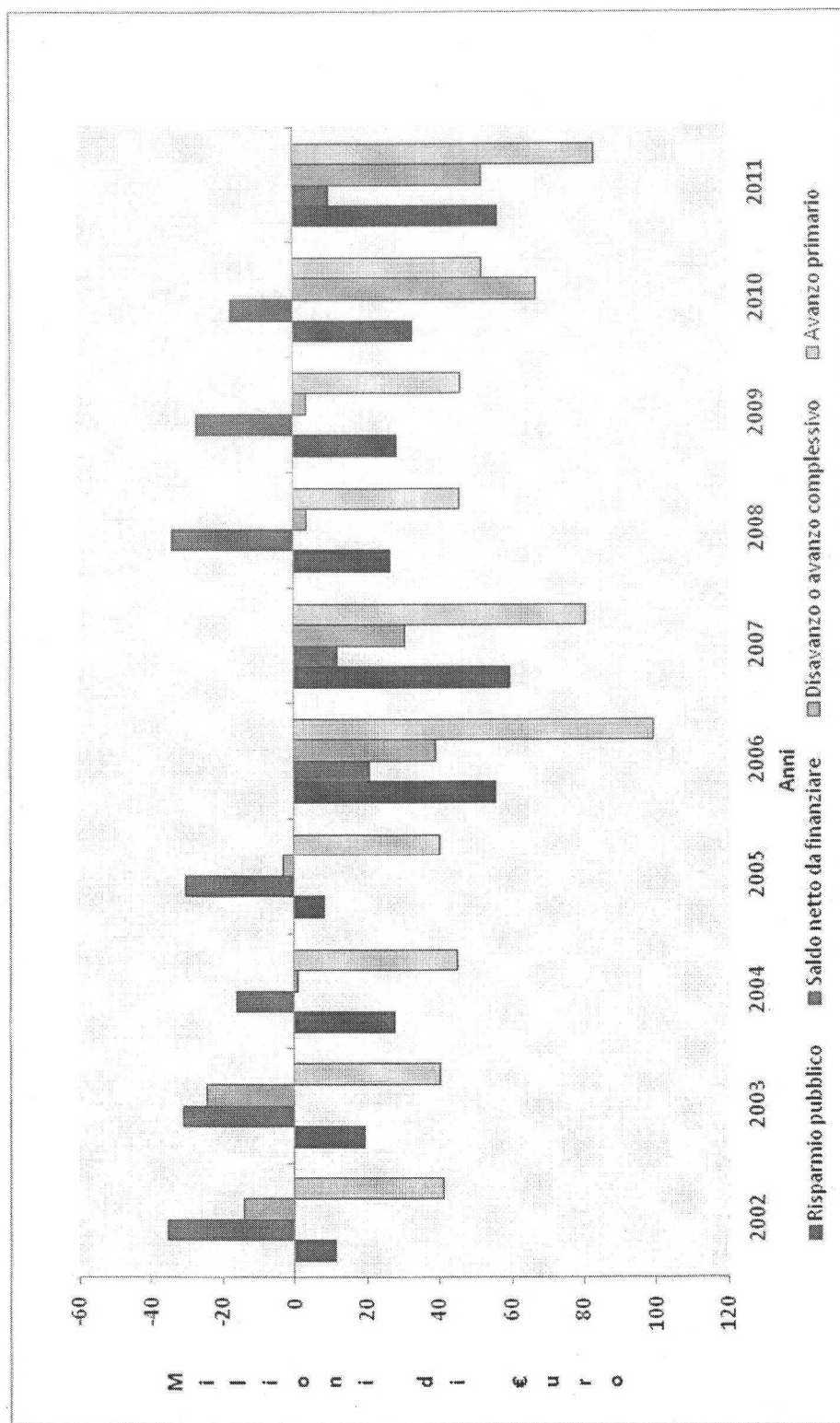


Grafico 1.4

PERCENTUALE DELLA SPESA COPERTA CON INDEBITAMENTO
(saldo netto da finanziare/spese finali)

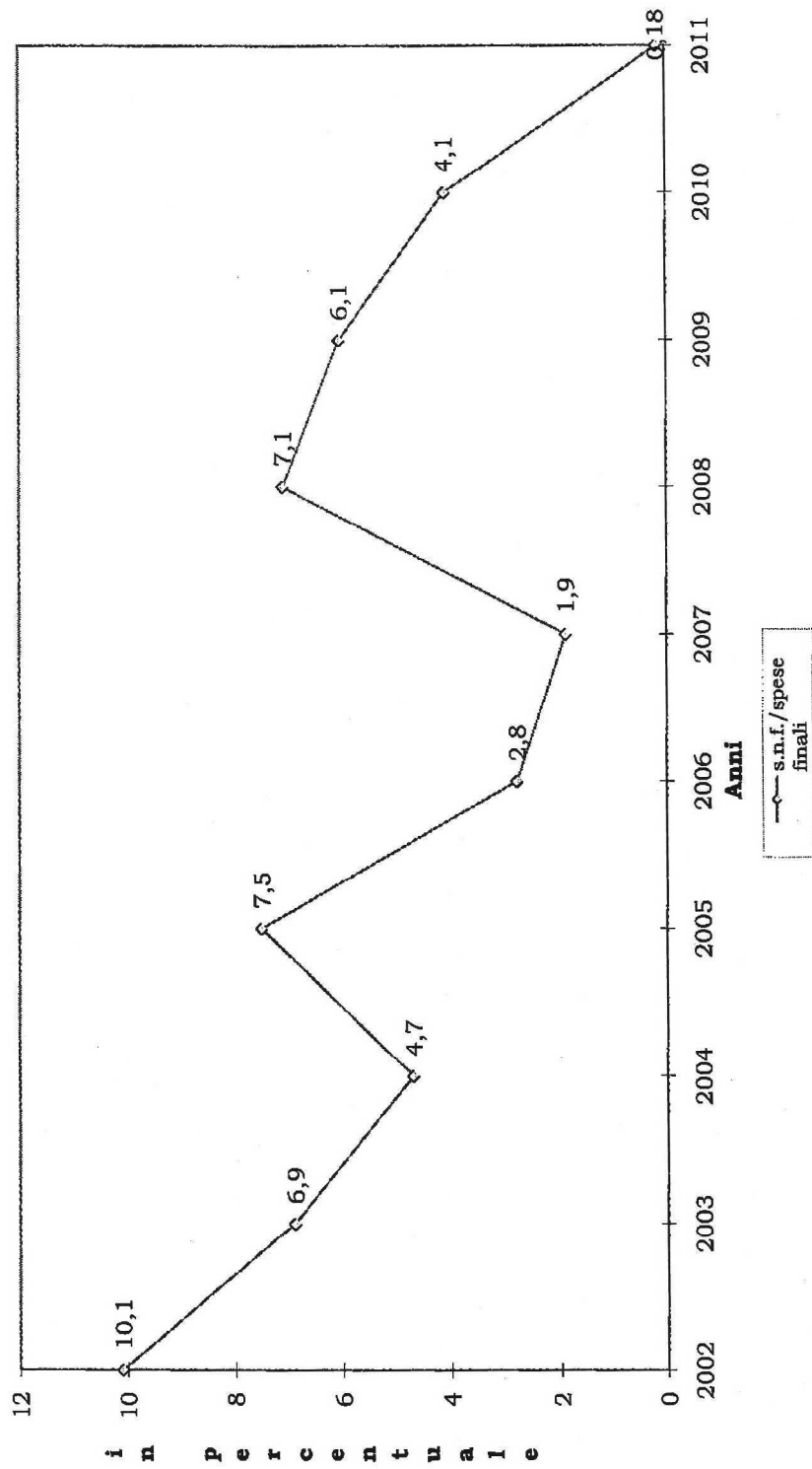


Grafico 2.1

RESIDUI ATTIVI TOTALI E DI NUOVA FORMAZIONE

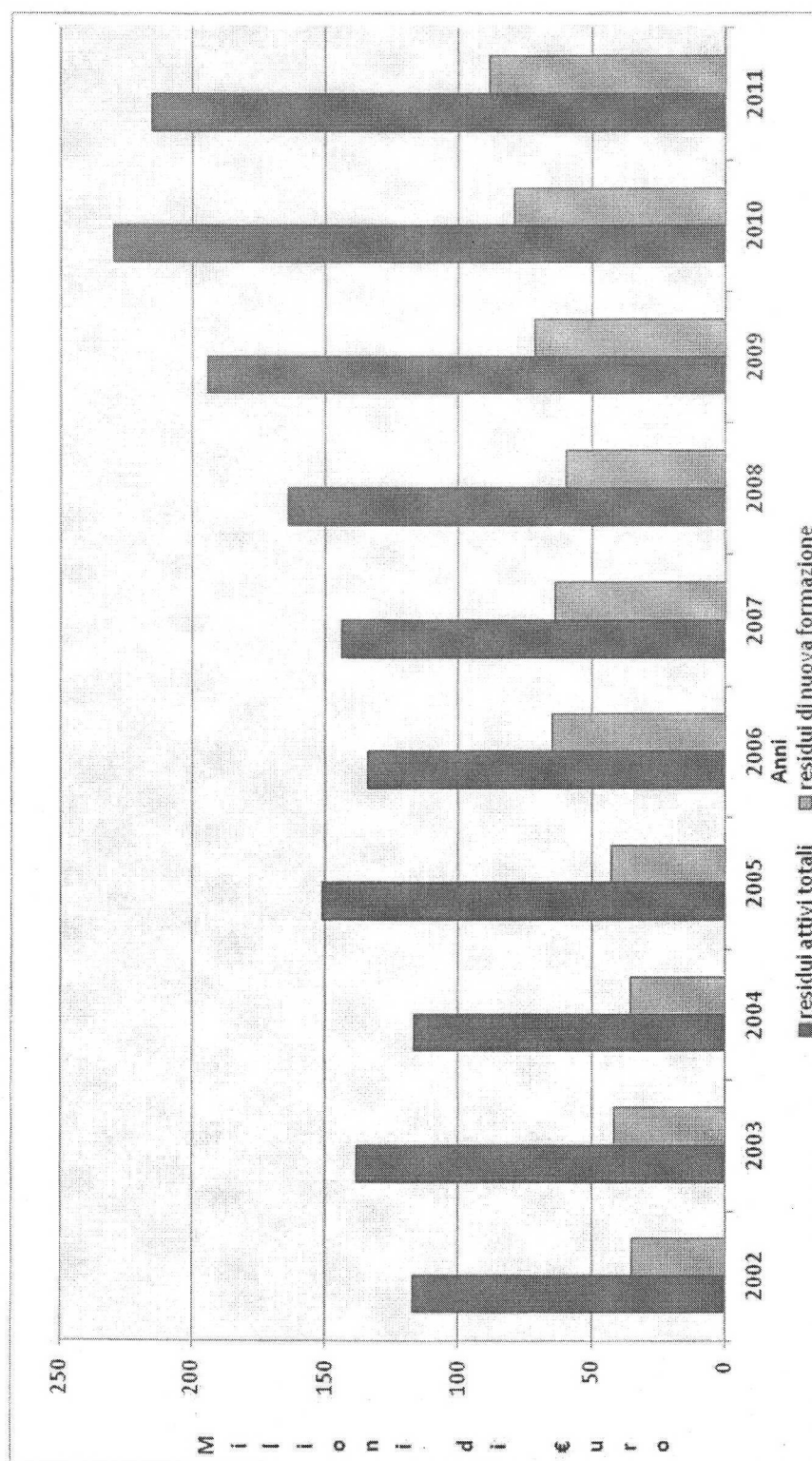


Grafico 2.2

RESIDUI PASSIVI TOTALI E DI NUOVA FORMAZIONE

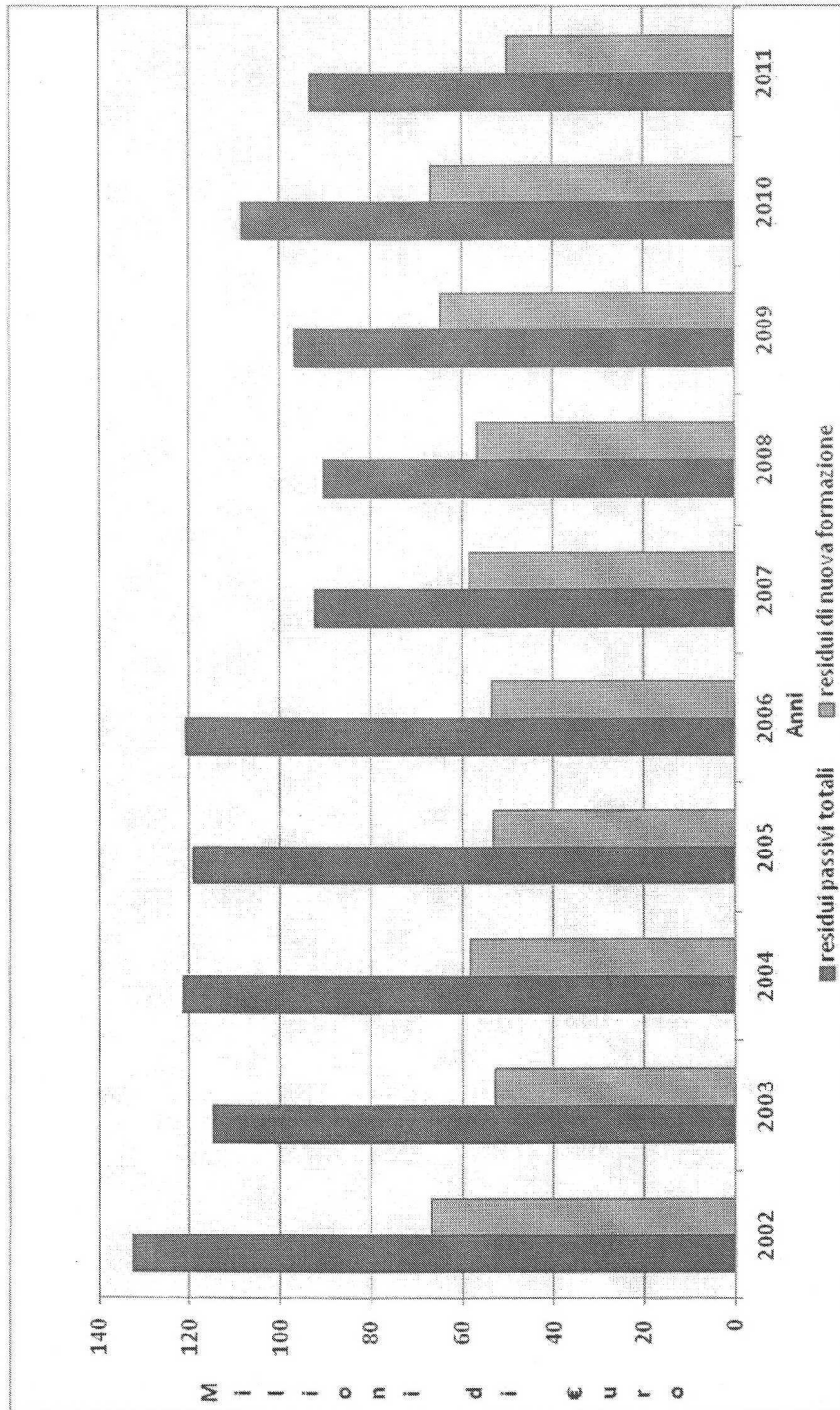
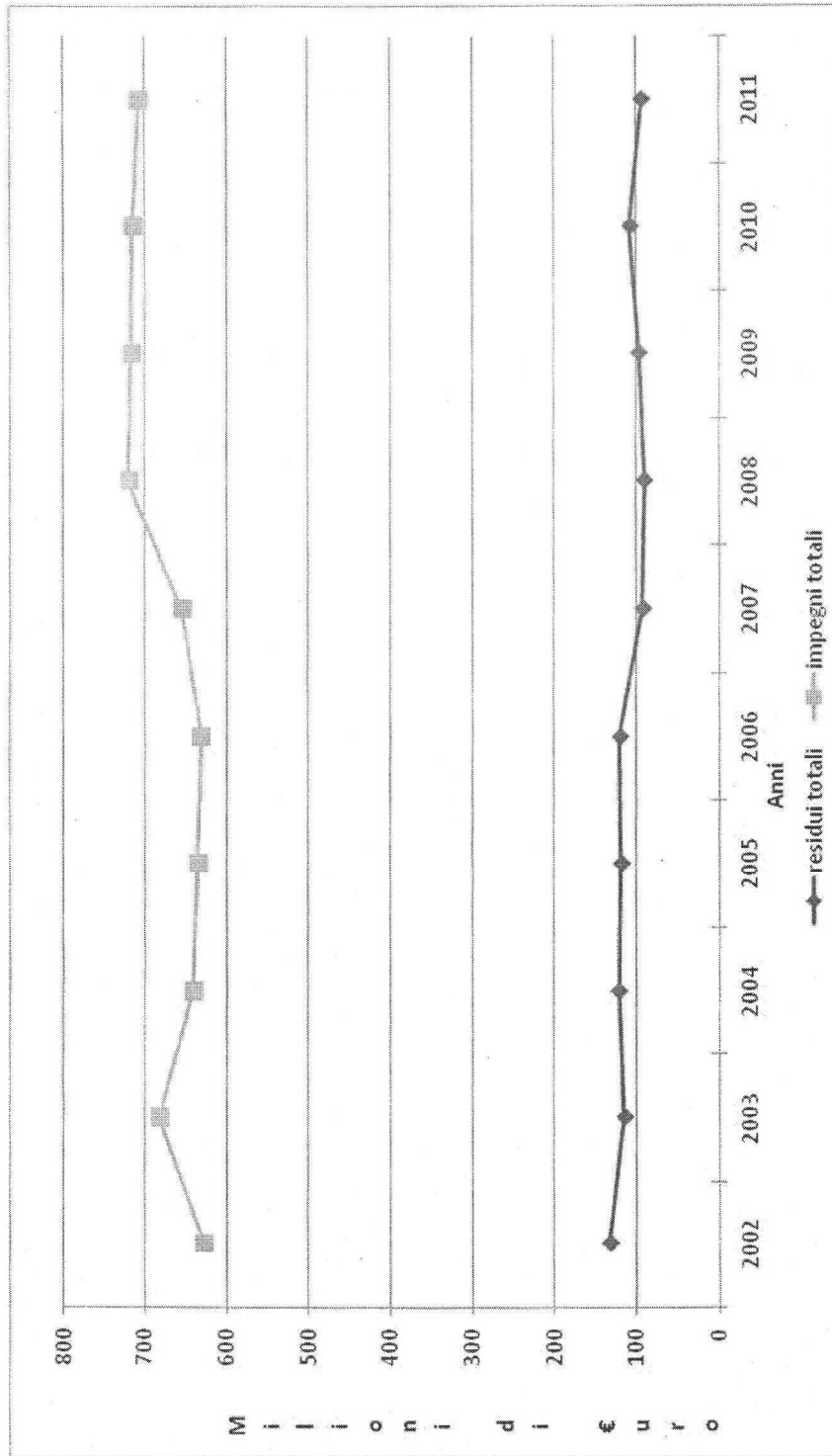


Grafico 2.3

RESIDUI PASSIVI E IMPEGNI TOTALI



INCIDENZA RESIDUI PASSIVI SUGLI IMPEGNI
(residui/impegni)

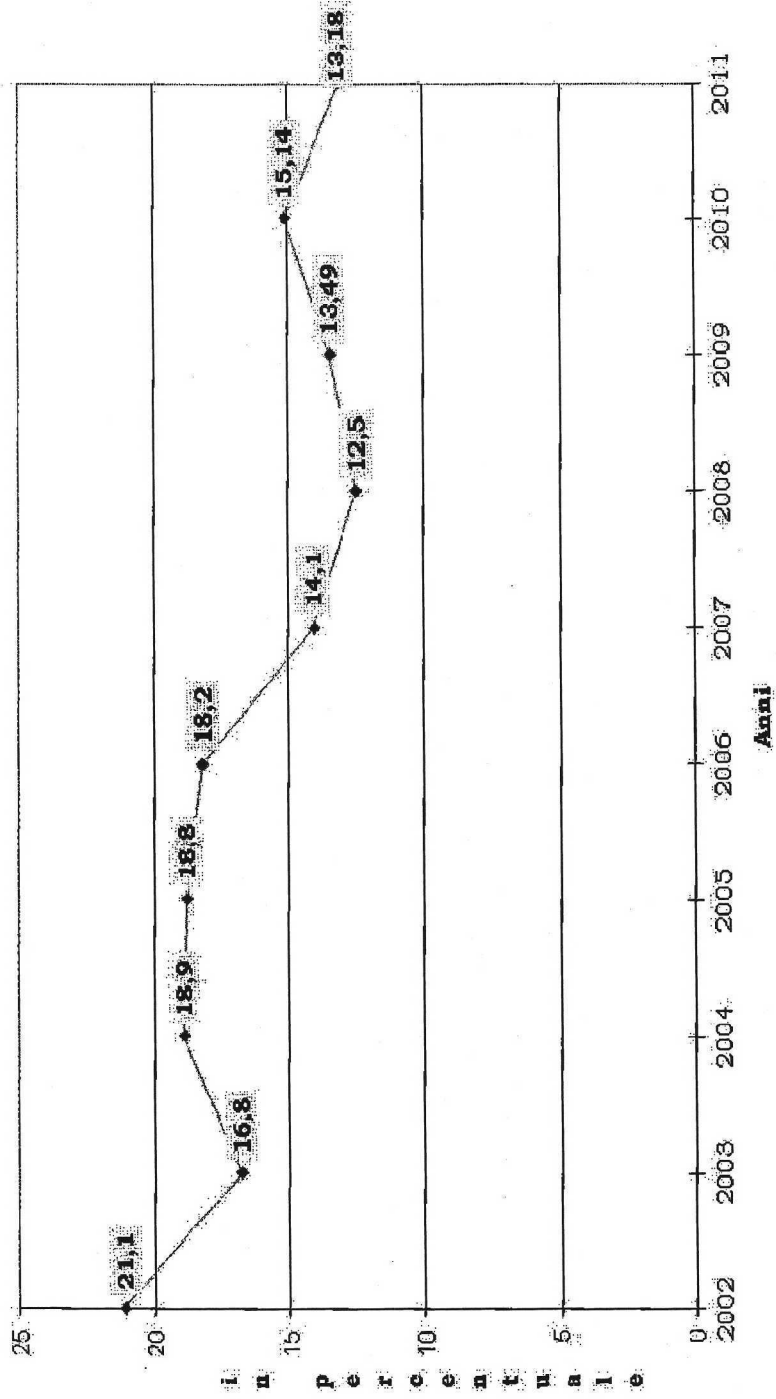


Grafico 2.5

RESIDUI PROPRI E RESIDUI DI STANZIAMENTO

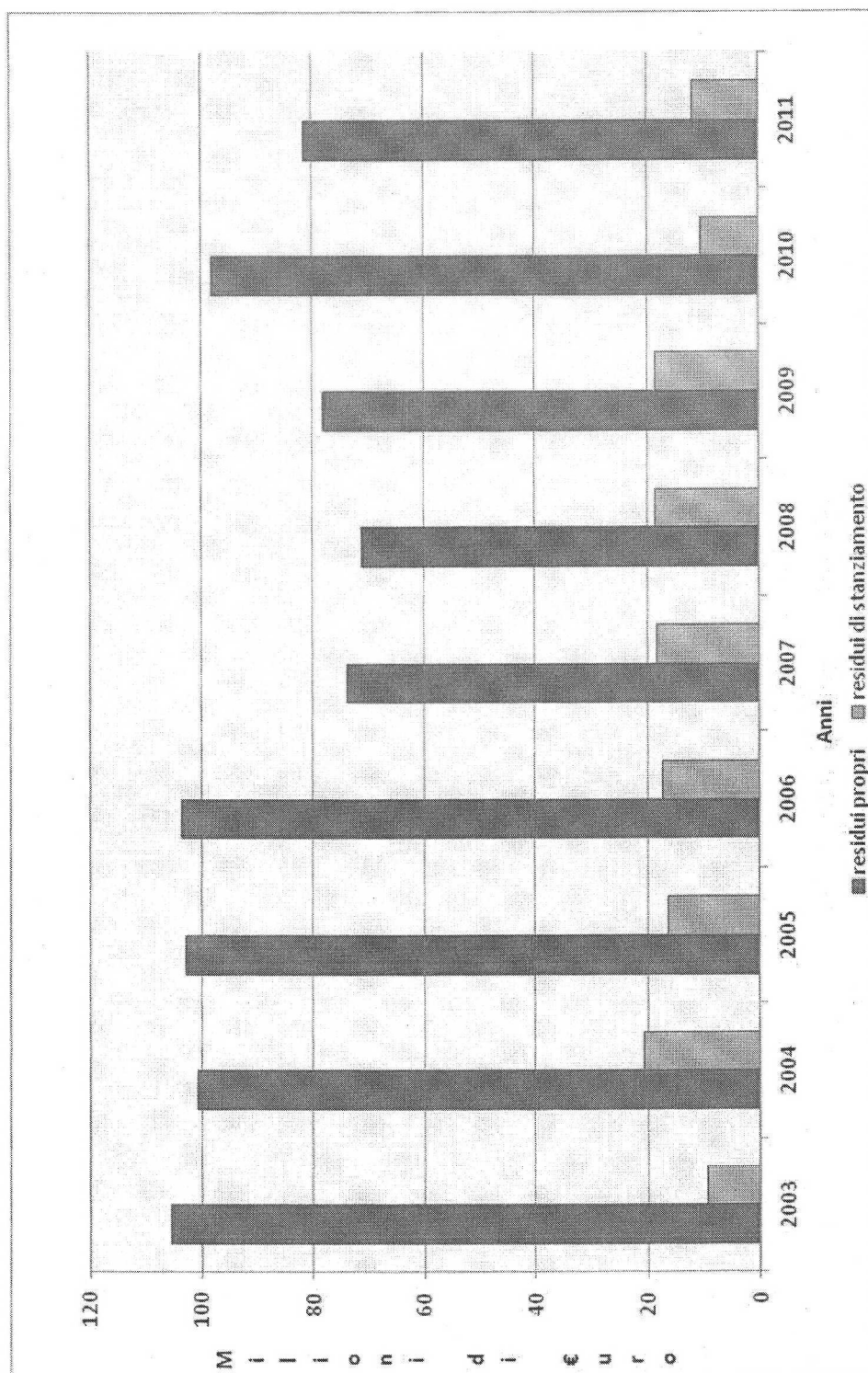


Grafico 3.1

RISULTATI DIFFERENZIALI DELLA GESTIONE DI CASSA
(incassi e pagamenti)

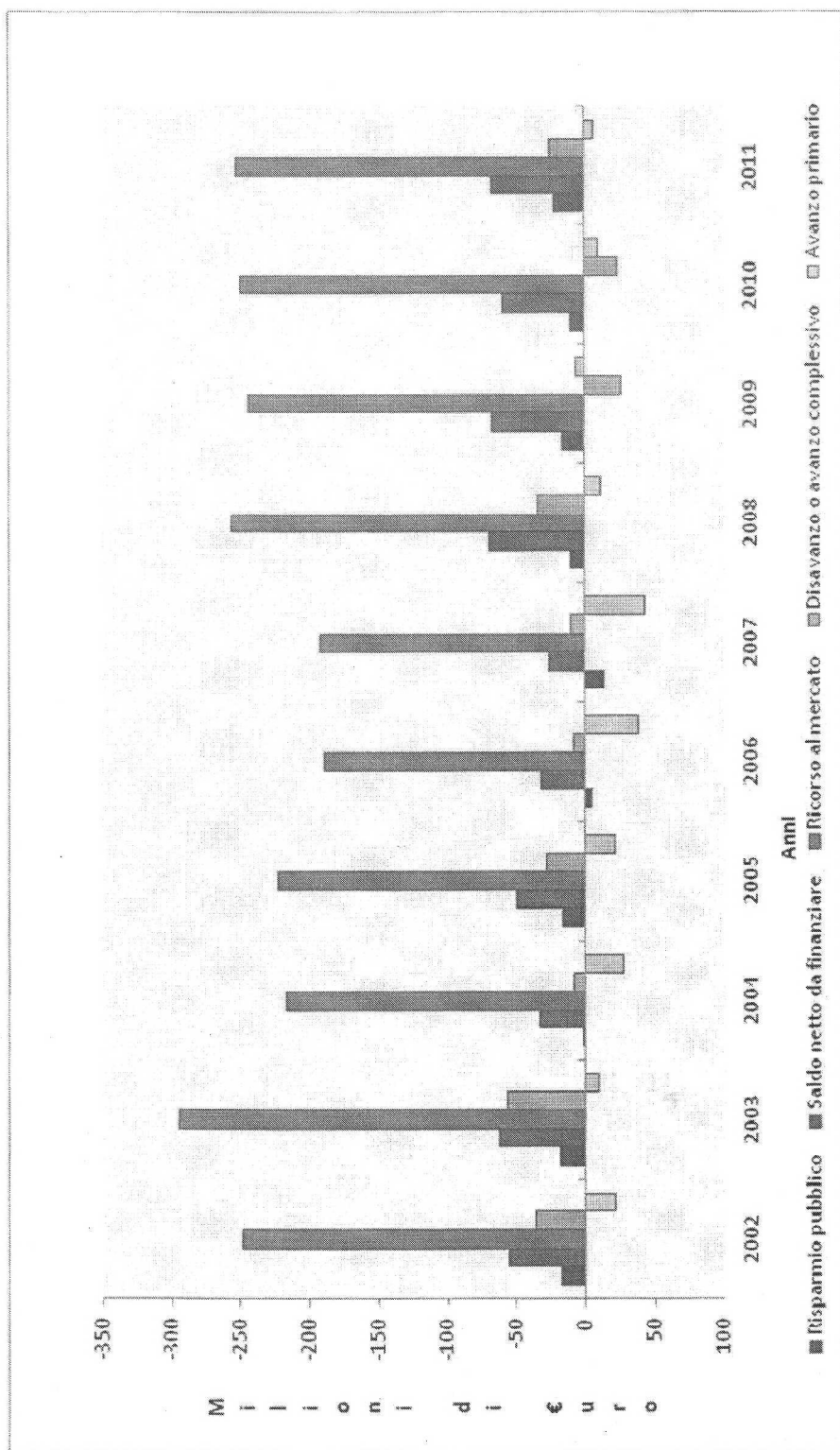


Grafico 3.2

RISULTATI DIFFERENZIALI DELLA GESTIONE DI CASSA AL NETTO DELLE REGOLAZIONI CONTABILI E DEBITORIE
(incassi e pagamenti)

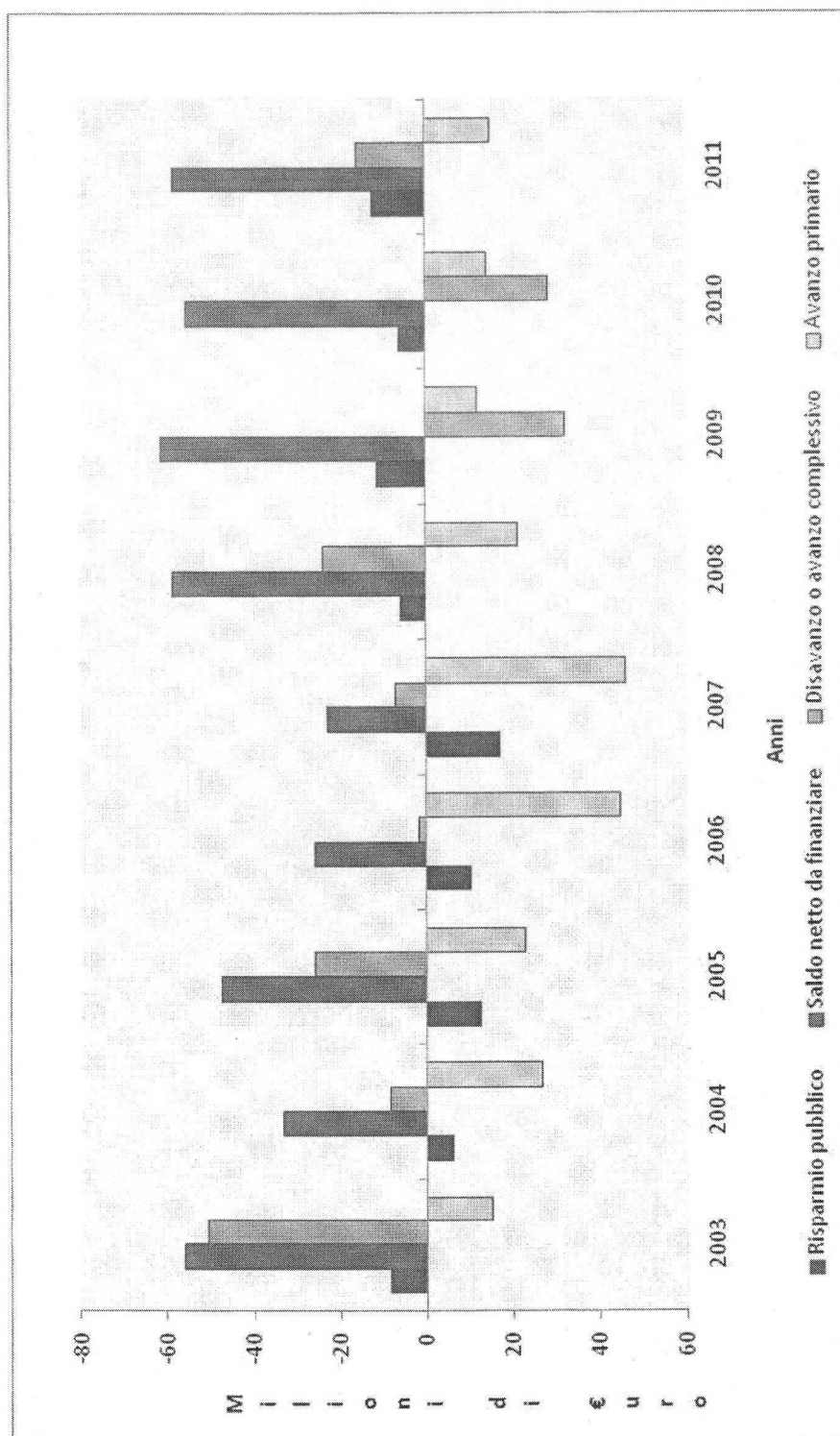



Grafico 3.3

RITMO DI REALIZZAZIONE DELLE SPESE FINALI
 pagamenti/(impegni + residui totali)



◆ pagamenti /
 (impegni + residui totali)

REGOLAZIONI CONTABILI E DEBITORIE

1 - Regolazioni contabili

Con il termine “regolazione contabile” si vuole generalmente intendere un’operazione volta a sistemare contabilmente partite di entrata e/o di spesa che altrimenti non troverebbero una rappresentazione in bilancio. Il “regolare” o “sistemare”, dunque, è inteso nel senso di operare in modo tale che il bilancio possa dare contezza di tutti i fenomeni gestionali, nel rispetto di taluni principi cui tale documento si deve uniformare (chiarezza ed integrità).

In tal senso, la regolazione contabile è lo strumento per ricondurre in bilancio un’operazione gestionale che ha già manifestato il suo impatto sull’economia. Nasce, talvolta implicitamente, da norme volte a semplificare, rendere più agevole, snello e funzionale un rapporto finanziario tra lo Stato e altre pubbliche amministrazioni o altri soggetti (banche, concessionari, intermediari della riscossione, ecc.).

La regolazione contabile può esplicitare i suoi effetti unicamente sul bilancio dello Stato ed esaurirsi in tale ambito, ovvero può coinvolgere anche la tesoreria.

- La regolazione contabile di bilancio, investe l’entrata e la spesa, aumentando il livello dell’una e dell’altra di uno stesso ammontare, risultando perciò neutrale sui saldi di competenza del bilancio statale soltanto se coincide l’imputazione tra spesa ed entrata e cioè quando un pagamento in conto competenza a carico del bilancio dello Stato si concreta in un versamento in conto competenza a favore dello Stato (rimborsi IVA).
- La regolazione può, in talune circostanze, riguardare la sistemazione di rapporti tra bilancio e tesoreria, è il caso in cui il bilancio dello Stato trasferisce fondi ad enti pubblici (ad es. enti previdenziali o enti decentrati di spesa). L’esigenza di dover trasferire fondi di ammontare superiore a quelli stanziati può essere momentaneamente superata con un’anticipazione da parte della tesoreria (se legislativamente autorizzata): si crea in tal modo un debito del bilancio nei confronti della tesoreria che deve essere “regolato” con risorse da appostare successivamente (normalmente in anni successivi) in bilancio per restituirle alla tesoreria a chiusura dell’anticipazione effettuata. Questa operazione viene considerata tra le regolazioni contabili in senso lato. Il rapporto dal quale scaturisce questo tipo di regolazione non è solo meramente contabile ma debitorio. Esso ha un impatto sul fabbisogno e sull’indebitamento netto del conto delle Amministrazioni pubbliche nello stesso anno in cui l’anticipazione è avvenuta; mentre incide sui saldi del bilancio nell’anno in cui lo stesso si fa carico di provvedere alla sua regolazione. L’operazione estrinseca i suoi effetti esclusivamente nell’ambito della gestione consolidata bilancio-tesoreria. Per la tesoreria e per il conto economico delle

PA il peggioramento è stato già registrato in passato.

Per tali motivi questi tipi di regolazioni non vengono fatte partecipare alla determinazione dei saldi di bilancio. A rafforzare tale esclusione è l'uniformità del bilancio statale ai criteri adottati in contabilità nazionale, espressamente prevista dalla legge 196/2009 e successive modificazioni ed integrazioni e, soprattutto, un più stretto collegamento e avvicinamento tra i diversi saldi di finanza pubblica.

2 - Regolazioni debitorie

Oltre alle “ regolazioni contabili di tesoreria” del tipo sopra descritto vi possono essere “regolazioni debitorie in senso stretto” (ripiano disavanzi aziende ASL, restituzioni di tributi dichiarati costituzionalmente illegittimi, come la tassa sulle concessioni governative, accantonamenti del fondo globale per provvedere ad estinguere debiti pregressi, ammassi agricoli, ecc.).

Tale tipologia di regolazioni richiede un esame per singola partita in quanto non necessariamente tutte le partite interessate hanno un trattamento contabile univoco.

Nel conto economico della P.A. una partita debitoria incide nel momento in cui nasce l'obbligazione (criterio della competenza) e la stessa è quantificata nell'esatto ammontare, anche se la restituzione delle somme avviene ratealmente (sentenza Corte costituzionale sulla doppia integrazione al minimo delle pensioni). Talvolta viene sancito l'obbligo giuridico a restituire quanto indebitamente o illegittimamente percepito da altri soggetti ma non si conosce in modo esatto l'ammontare del debito. In tale circostanza viene utilizzato il criterio della cassa, vale a dire si fa partecipare alla determinazione dell'indebitamento netto del conto della P.A. quanto annualmente pagato a titolo di restituzione (tassa concessione governativa).

Nel conto del settore statale e nel bilancio statale in entrambe le ipotesi delineate incide nell'anno in cui si effettua il pagamento.

3 - Rimborsi di imposte pregressi

Sono somme che vengono iscritte in bilancio per essere destinate al rimborso di imposte che il contribuente ha richiesto in anni precedenti. Tali somme secondo i criteri di contabilità nazionale vengono registrate nel conto economico delle P.A. secondo il principio della competenza economica e quindi contabilizzate nell'anno in cui è stato chiesto il rimborso.

In osservanza a tali criteri le predette somme vengono, per convenzione, non considerate nei saldi di bilancio dell'anno in cui sono iscritte per provvedere al pagamento.

BILANCIO DELLO STATO: REGOLAZIONI CONTABILI ANNO 2011 (in milioni di euro)														Allegato I		
	Previsioni 2011 - Regolazioni				Consumivo 2011				di cui: Regolazioni				di cui: Regolazioni			
	Previsioni iniziali		Assestato		Previsioni def.		Accertamenti		Totale		Incassi		Regolaz. Accert.		Regolaz. Incassi	
	Cp	Cs	Cp	Cs	Cp	Cs	Cp	Cs			Cp	Rs				
Entrate																
Regolazioni di bilancio																
Rimborsi IVA	30.445	30.445	28.445	28.445	28.445	28.445	26.850	26.844	26.849	26.844	5	18.862	18.157			
Altre entrate					1.450	1.450	2.051	2.051	2.051	2.051		1.450	1.450			
Fondo ammortamento titoli di Stato							28.900	28.900	28.900	28.900	5	20.312	19.607			
TOTALE ENTRATE	30.445	30.445	28.445	28.445	29.896	29.896	50.206	49.681	49.681	49.681	1.322	29.146	28.048			
Spesa																
Regolazioni di bilancio																
Rimborsi IVA	30.445	30.445	28.445	28.445	28.445	28.445	26.850	26.844	26.849	26.844	5	18.862	18.157			
Rimborsi pregressi	3.150	3.150	3.150	3.150	3.150	3.150	2.248	2.247	2.248	2.247	0	2.248	2.248			
Rimborsi II DD - pregressi							5.923	5.923	5.748	4.755	994	5.923	5.748			
Regolazioni contabili di tesoreria	5.923	5.923	5.923	5.923	5.923	5.923	9.682	9.682	9.682	9.682	-	342	342			
FSN-Saldo IRAP	-	-	342	342	342	342	3.380	3.380	3.380	3.380	-	-	-			
Entrate erariali Sicilia, Sardegna																
Entrate erariali Friuli Venezia Giulia																
Regolazioni dell'anno																
Poste	242	242	242	242	242	242	594	464	464	140	324	242	242			
Debiti pregressi poligrafico Stato	-	-	-	-	-	110	-	-	-	-	-	-	-			
Sospesi Banca d'Italia	1.991	1.991	1.991	1.991	-	-	-	-	-	-	-	-	-			
Debiti pregressi	-	-	-	-	1.544	1.544	1.529	1.311	1.311	1.311	-	1.529	1.311			
TOTALE CORRENTE	41.751	41.751	40.093	40.093	39.646	39.756	50.206	49.681	49.681	48.359	1.322	29.146	28.048			
Regolazioni debitorie																
Ripiano diavanzi USL	-	-	-	-	-	-	-	-	-	-	-	-	-			
Rimborsi ultradecennali e Rimborsi IVA auto	-	-	-	-	-	115	-	115	115	-	115	-	85			
TOTALE CAPITALE	-	-	-	-	-	115	-	115	115	-	115	-	85			
TOTALE SPESA	41.751	41.751	40.093	40.093	39.646	39.871	50.206	49.796	49.796	48.359	1.437	29.146	28.134			
TOTALE GENERALE: (E-S)	-11.306	-11.306	-11.648	-11.648	-9.751	-9.976	-21.305	-20.897	-20.897	-19.464	-1.433	-8.834	-8.526			

RENDICONTO ECONOMICO

IL RENDICONTO ECONOMICO: SIGNIFICATO E CONTENUTO

1 - Relazione fra Rendiconto economico e Conto del Bilancio

La legge n. 196 del 31 dicembre 2009, di riforma della contabilità e finanza pubblica, rafforza il ruolo delle rilevazioni economiche prescrivendo, da un lato, che le amministrazioni adottino sistemi di contabilità economico-patrimoniale integrata in affiancamento alla contabilità finanziaria e, dall'altro, dando maggior rilievo alla contabilità economica analitica dello Stato, con il Budget e il Rendiconto economico (consuntivo dei costi) che costituiscono allegati, rispettivamente, al Bilancio di previsione dello Stato (art. 21) e al Rendiconto generale dello Stato (art. 36).

Con specifico riferimento al Rendiconto economico, l'art. 36, comma 5 stabilisce che *“In apposito allegato conoscitivo al Rendiconto generale dello Stato sono illustrate le risultanze economiche per ciascun Ministero. I costi sostenuti sono rappresentati secondo le voci del piano dei conti, distinti per programma e per centri di costo. La rilevazione dei costi sostenuti dall'amministrazione include il prospetto di riconciliazione che collega le risultanze economiche con quelle della gestione finanziaria delle spese contenute nel conto del bilancio.”*

Con l'esercizio finanziario 2011 si completa l'attuazione delle disposizioni dell'art. 36 della legge 196/09 attraverso l'elaborazione di tabelle illustrative dei costi sostenuti dalle Amministrazioni centrali dello Stato contenute nell'allegato conoscitivo al Rendiconto generale dello Stato.

Le rilevazioni di contabilità economica consentono di accrescere la conoscenza dei fenomeni amministrativi e la verifica dei risultati ottenuti dalla dirigenza, favorendo l'orientamento dell'azione amministrativa verso un percorso indirizzi→ obiettivi→ risorse→ risultati.

La contabilità economica analitica applica, infatti, il criterio della competenza economica e misura i costi, intesi come valore monetario delle risorse umane e strumentali (beni e servizi), acquisiti ed utilizzati a titolo oneroso in un certo periodo in base alla loro natura (piano dei conti), alla responsabilità organizzativa (centri di costo = direzioni generali) e alla destinazione (*missioni e programmi*).

Ad un costo corrisponde un valore equivalente di spesa, ma la manifestazione del primo e della seconda possono non coincidere dal punto di vista temporale o dal punto di vista della responsabilità organizzativa; nel primo caso si parla di disallineamenti

temporali fra costi e spese (l'impegno, di regola, precede la manifestazione del costo e il pagamento lo segue), nel secondo caso di disallineamenti strutturali (il centro di responsabilità che sostiene la spesa per l'acquisizione delle risorse umane o strumentali, può essere diverso da quello che impiega le risorse, sostenendo il costo).

Esistono, inoltre, alcuni tipi di spesa (in particolare quelle per anticipazioni e rimborsi) che non hanno alcun corrispettivo economico, in quanto costituiscono partite di giro di natura esclusivamente finanziaria (disallineamenti sistemici).

La contabilità finanziaria ed economica, oltre ai differenti criteri di rilevazione adottati, competenza giuridica la prima e competenza economica la seconda, possono essere messe a confronto sulla base degli elementi di classificazione adottati, rispettivamente, per le spese e per i costi.

Dal punto di vista della **destinazione**, sia la contabilità finanziaria dello Stato sia la contabilità economica, condividono la classificazione per Missioni e Programmi, introdotta, per via amministrativa, a partire dal Bilancio di previsione dello Stato 2008 e successivamente confermata dalla legge n. 196/2009.

Dal punto di vista della **responsabilità organizzativa**, la contabilità finanziaria prende a riferimento i centri di responsabilità amministrativa, corrispondenti, secondo l'art. 21, comma 2, della legge n. 196/09, alle unità organizzative di primo livello dei Ministeri (Dipartimenti o Direzioni Generali), oltre ai Gabinetti e agli uffici di diretta collaborazione ai Ministri così come definite dall'articolo 3 del decreto legislativo 30 luglio 1999, n. 300 e successive modificazioni e integrazioni.

La contabilità economica analitica opera invece ad un livello di dettaglio maggiore, attraverso i **centri di costo**, che sono costituiti, secondo l'art. 10, comma 4, del D.legvo n. 279/97, *"in coerenza con i Centri di responsabilità amministrativa e ne seguono l'evoluzione, anche in relazione ai provvedimenti di riorganizzazione"*. Per quanto riguarda i criteri in base ai quali definire i centri di costo, occorre distinguere fra strutture periferiche e strutture centrali e, nell'ambito di queste ultime, fra ministeri organizzati su base dipartimentale e ministeri organizzati su base direzionale (art.3 del D.Lgvo 30/7/1999 n. 300):

- nelle strutture centrali i centri di costo corrispondono agli uffici dirigenziali di livello generale i quali, nei Ministeri dipartimentali, a loro volta, corrispondono alle direzioni generali sottostanti i dipartimenti, mentre nei ministeri a base

direzionale coincidono con le stesse direzioni generali;

- per gli uffici periferici l'individuazione dei centri di costo dipende dalla articolazione, dai compiti e dalle responsabilità assegnati agli stessi uffici dal quadro normativo e regolamentare vigente; la corrispondenza fra centri di costo ed uffici dirigenziali di livello generale resta, anche in questo caso, il criterio generale di riferimento.

I titolari dei centri di responsabilità amministrativa assumono un ruolo chiave sia in sede di programmazione sia in sede di rendicontazione, quando, in particolare, coordinano la raccolta e la rilevazione dei risultati economici da parte dei centri di costo sottostanti e forniscono le informazioni per la riconciliazione dei costi sostenuti con i pagamenti risultanti dalla gestione finanziaria. Inoltre, come stabilisce l'art. 21 della legge n. 196/09, i Centri di responsabilità hanno un ruolo di riferimento anche nella gestione dei programmi di spesa in quanto "la realizzazione di ciascun programma è affidata ad un unico centro di responsabilità amministrativa".

Dal punto di vista della **natura**, infine, la contabilità economica analitica utilizza un piano dei conti a tre livelli, comune a tutte le Amministrazioni centrali dello Stato, che fornisce una rappresentazione uniforme e di dettaglio delle risorse umane e strumentali (beni e servizi) acquisite dalle amministrazioni stesse, mentre la contabilità finanziaria utilizza i capitoli di spesa distinti per oggetto di spesa.

Il Rendiconto economico si articola nelle sezioni di seguito rappresentate:

- **Costi propri** delle amministrazioni centrali; sono i costi di funzionamento, ossia il valore delle risorse umane e strumentali (beni e servizi) direttamente impiegate nell'anno per lo svolgimento dei compiti istituzionali, rilevati con il criterio della competenza economica;
- **Costi dislocati** (trasferimenti); sono i pagamenti per trasferimenti di risorse finanziarie che lo Stato, attraverso i ministeri, ha effettuato nell'anno a favore di altre Amministrazioni pubbliche (enti pubblici, enti territoriali), o di organismi internazionali, delle famiglie o di istituzioni private ed ai quali non corrisponde, per i Ministeri eroganti, alcuna controprestazione; gli importi esposti nel Rendiconto economico, in quest'ultimo caso, coincidono con i pagamenti in c/competenza del Conto del Bilancio del Rendiconto Generale dello Stato;
- **Oneri finanziari**; sono i pagamenti per interessi sul debito che lo Stato ha

effettuato nell'anno.

Le differenze o disallineamenti (temporali e strutturali) derivanti dai differenti criteri applicati nella rappresentazione degli eventi secondo l'approccio economico e quello finanziario, possono essere rappresentate attraverso la **riconciliazione**.

Tale operazione, sul cui significato si forniranno ulteriori indicazioni tecnico-operative più avanti (cfr. paragrafo 2 - Tavola 7), è effettuata in via automatica a cura del Dipartimento della Ragioneria Generale dello Stato e consente di riconciliare i costi propri (personale, beni e servizi) delle amministrazioni centrali con i corrispondenti pagamenti in c/competenza risultanti dal Conto del Bilancio. A tal fine è necessario che i Centri di responsabilità forniscano alcune informazioni aggiuntive sull'andamento della spesa rispetto alla manifestazione dei costi, in quanto, allo stato attuale, i sistemi di contabilità economica analitica e di contabilità finanziaria dello Stato sono distinti, governati da logiche diverse e con una differente struttura dei dati.

2 - Le Tavole del Rendiconto economico 2011

Per la rappresentazione dei valori del Rendiconto economico si utilizzano un insieme di tavole espositive che possono essere suddivise in due gruppi:

Tavole riepilogative a livello Stato, di seguito allegate, che forniscono una visione d'insieme dei valori economici in oggetto per tutte le amministrazioni centrali, secondo la natura dei costi (Piano dei conti) e/o la destinazione (Missioni) e/o l'articolazione organizzativa (Ministeri). Oltre alle tavole riepilogative delle previsioni economiche, è presente una Tavola con il prospetto di riconciliazione per Missione fra costi sostenuti nel 2011 ed i corrispondenti pagamenti in c/competenza risultanti dal Conto del Bilancio.

Tavole riepilogative a livello Amministrazione, quali allegati conoscitivi per l'illustrazione delle risultanze economiche di ciascun Ministero (art. 36, comma 5, della legge di riforma contabile) che corrispondono nella struttura alle Tavole a livello Stato, con la differenza che la destinazione è esposta a un livello di dettaglio maggiore (Missione e Programma) e che l'articolazione organizzativa arriva a livello di Centro di responsabilità organizzativa.

A seguire si fornisce una breve illustrazione del contenuto di ciascuna tavola a livello

Stato e un breve commento sui valori esposti.

Tavola 1 – Riepilogo dei costi per natura

Espongono i costi propri (personale, beni di consumo, servizi e ammortamenti), i costi dislocati, gli oneri finanziari sostenuti da tutte le amministrazioni centrali dello Stato nel 2011 per natura (voci di 1° livello del piano dei conti), indicando il peso percentuale di ciascuna voce sul Totale dei costi propri e sul Totale generale.

Dall'esame dei dati emerge:

- l'elevata incidenza dei costi dislocati (trasferimenti) pari al 58,6% circa del totale generale (53,2% trasferimenti correnti; 4,4% contributo agli investimenti);
- il peso degli interessi sul debito statale, pari al 17,5% del totale generale, che è di poco inferiore ai costi propri (personale, beni e servizi) di tutte le amministrazioni centrali, a loro volta pari al 20,6% circa del totale generale.

Detti costi propri, in particolare, si articolano negli aggregati **personale** (retribuzioni e altri costi del personale), **costi di gestione** (composti a loro volta da beni di consumo, acquisto di servizi ed utilizzo di beni di terzi, altri costi), **costi straordinari e speciali** (sopravvenienze, costi da contenzioso e servizi finanziari), **ammortamenti** (quota annuale di costo derivante dall'utilizzo di beni patrimoniali acquisiti nell'anno e negli anni precedenti).

Spicca, inoltre, l'altissima incidenza del costo del personale, pari mediamente all'86% dei costi propri, in quanto le amministrazioni centrali dello Stato hanno processi di erogazione e produzione dei servizi basati prevalentemente sul fattore lavoro, con limitate eccezioni (cfr. Tavola 5, dove è evidenziata la composizione dei costi propri per aggregato per ciascun ministero).

I costi di gestione (beni e servizi direttamente impiegati dai ministeri per lo svolgimento dei propri compiti istituzionali) rappresentano l'11% dei costi propri e poco più del 2% del totale generale.

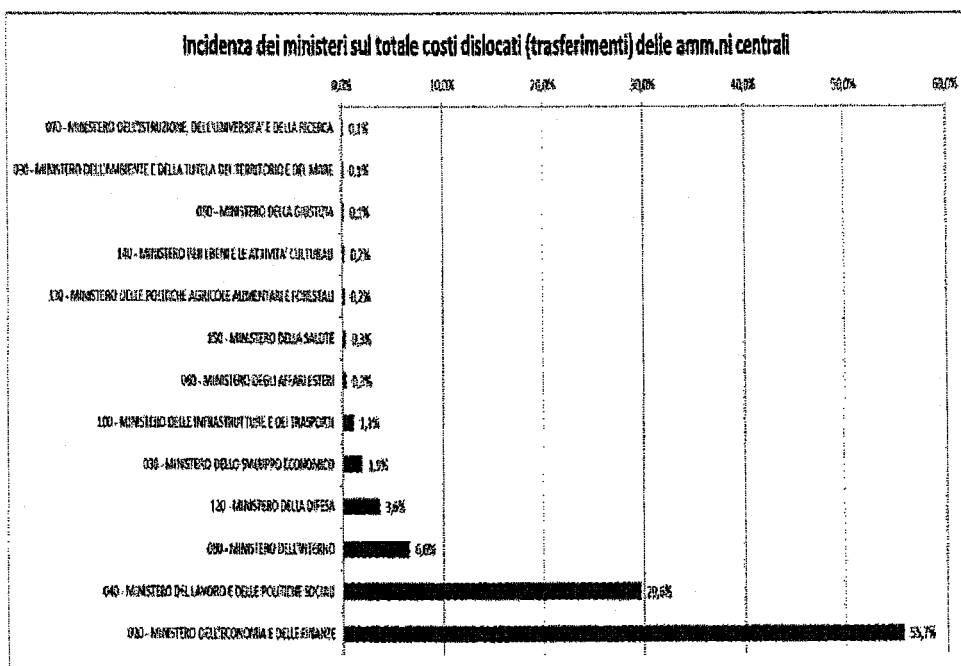
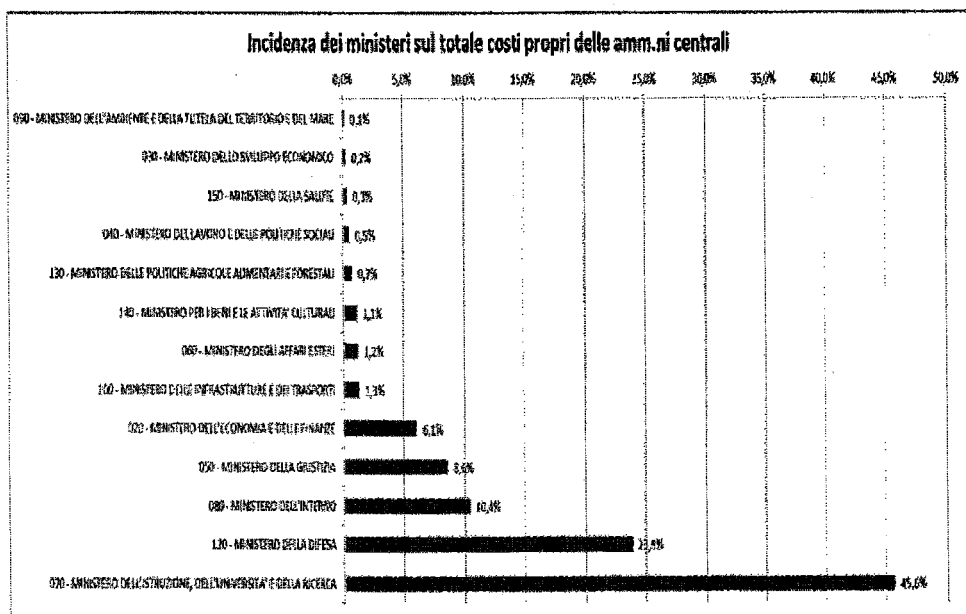
L'elevata incidenza complessiva dei **costi dislocati** dipende, in primo luogo, dalla circostanza che una quota assai rilevante di compiti e funzioni pubbliche svolte da amministrazioni diverse dai ministeri, sono comunque largamente finanziate con le entrate della fiscalità generale attraverso il bilancio dello Stato, con trasferimenti correnti ed in

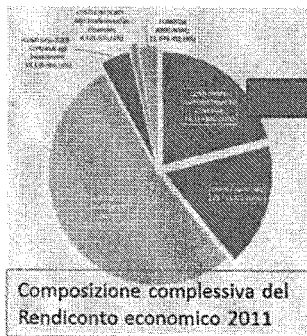
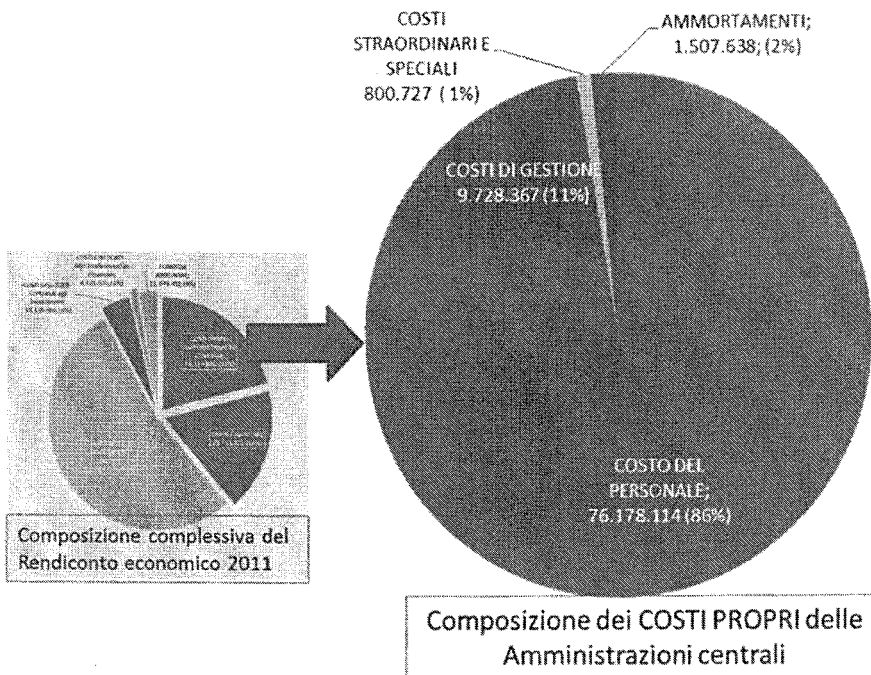
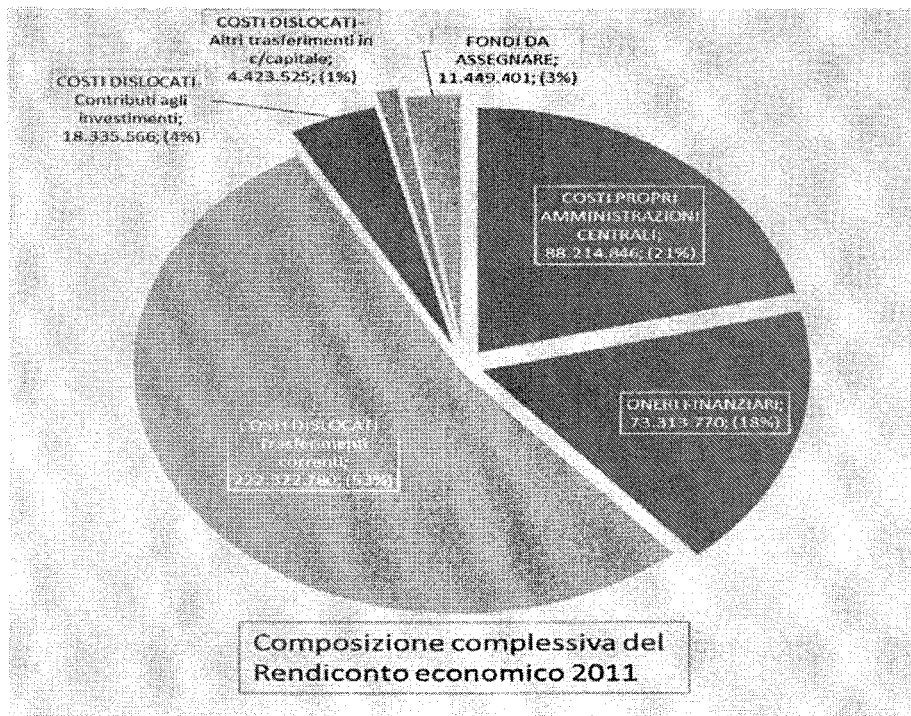
conto capitale a favore degli organi costituzionali o a rilevanza costituzionale, degli enti pubblici previdenziali ed assistenziali, delle università pubbliche, delle agenzie ed autorità, di altri enti centrali e di tutte le amministrazioni territoriali (Regioni, Province, Comuni).

Il resto dei trasferimenti è destinato alle famiglie e alle imprese, per interventi diretti di politica sociale o di sostegno al settore produttivo, o all'estero, in particolare per la partecipazione italiana alla UE, agli organismi internazionali e, in misura residuale, per interventi di cooperazione allo sviluppo.

Di seguito quattro rappresentazioni sintetiche:

- la prima evidenzia l'incidenza di ciascun Ministero sul totale dei costi propri, dove spiccano i Ministeri dotati di ampie ed articolate strutture periferiche (scuole, forze armate, corpi di polizia, amministrazione giudiziaria, sedi diplomatiche, ecc.);
- la seconda l'incidenza di ciascun Ministero sul totale dei costi dislocati, dove invece sono in evidenza il Ministero dell'Economia e delle Finanze, che gestisce una grande quantità di trasferimenti che ricadono nella maggior parte delle Missioni di spesa; il Ministero del lavoro e delle politiche sociali, che gestisce i trasferimenti agli enti di previdenza ed assistenza; il Ministero dell'Interno, che gestisce i trasferimenti erariali agli enti locali;
- la terza illustra la composizione complessiva del Rendiconto economico 2011 nei principali aggregati sopra citati (costi propri, costi dislocati, etc) e, contemporaneamente, la composizione dei costi propri nelle principali aggregazioni di voci (costo del personale, costi di gestione, costi straordinari e speciali, ammortamenti);
- la quarta illustra, accanto alla composizione complessiva del Rendiconto economico 2011, la composizione dei trasferimenti correnti per destinatario (dati in migliaia di Euro). Preponderante è il peso dei trasferimenti verso le Regioni, anche in attuazione del federalismo fiscale, e verso gli enti di previdenza ed assistenza, in particolare per il finanziamento della previdenza sociale e degli interventi di sostegno al reddito e all'occupazione.





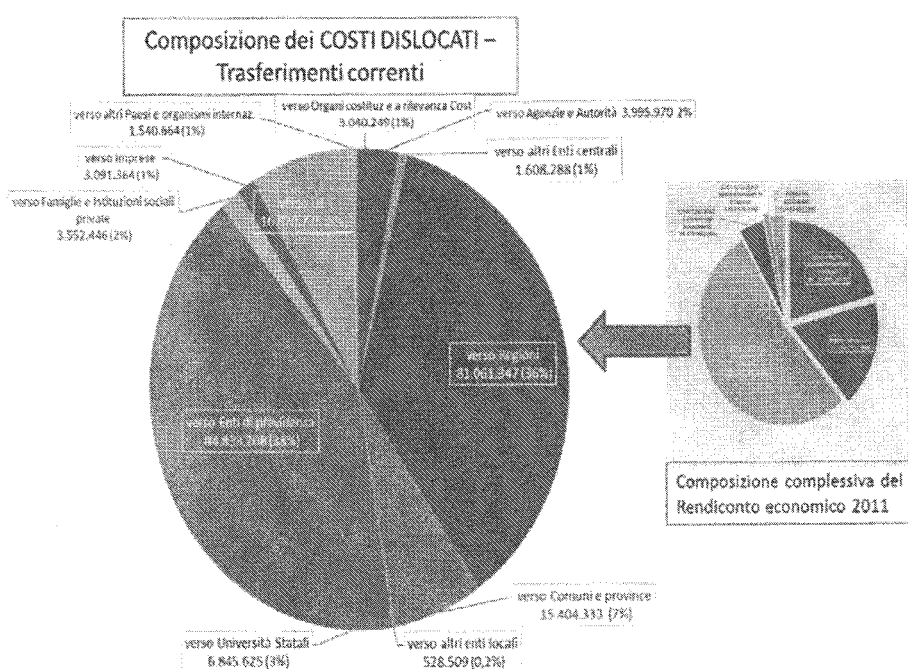


Tavola 2 – Confronto per natura con il Budget rivisto 2011 ed il Consuntivo 2010

Esponde i soli costi propri (*personale, beni di consumo, servizi e ammortamenti*) sostenuti dalle amm.ni centrali dello Stato nel 2011 per natura (*voci di 1° livello del piano dei conti*) in confronto con i corrispondenti importi del Budget rivisto 2011 e del Consuntivo 2010.

I principali fatti che emergono dai dati esposti sono:

- una contenuta, ma significativa contrazione del costo del personale tra 2010 e 2011, per effetto dei provvedimenti di contenimento della spesa pubblica intervenuti negli ultimi anni (blocco del turn-over, limitazioni degli incrementi retributivi), pari al 2,4% e, in valore assoluto ammontante a 1,8 miliardi di euro circa; in particolare, la variazione è dovuta quasi per intero ad una riduzione, per pensionamenti e mancati reintegri, del personale insegnante delle scuole pubbliche.
- una contrazione dei costi di gestione pari all'8,2% circa, in valore assoluto 870 milioni di euro circa, dovuta in gran parte alle seguenti variazioni:
 - una riduzione nel 2011 di spese per acquisto di armamenti e mezzi militari

(820 milioni sul Ministero della Difesa e 70 milioni sulla Guardia di Finanza) che, in coerenza con i principi contabili internazionali e con il SEC95, non sono allocati tra gli investimenti ma tra i costi per l'acquisto di beni;

- una riduzione di circa 70 milioni di costi per acquisto di beni rilevata nel Ministero della Salute in quanto, nei costi per l'anno 2010, era incluso l'acquisto di vaccini contro malattie infettive epidemiche;
- un incremento di circa 160 milioni nei costi di funzionamento dell'amministrazione giudiziaria (perizie, compensi ai giudici di pace ed altre voci).

Se si escludono le prime due variazioni di cui sopra, che dipendono da eventi di natura non ricorrente e non sono legate ai normali costi di funzionamento delle amministrazioni centrali, si rileva che i costi di gestione tra il 2010 ed il 2011 non presentano significative variazioni.

Tavola 3 - Confronto con il Consuntivo 2010 dei costi totali per Missione

Espongono i costi propri e costi dislocati (la distinzione è stata illustrata ai paragrafi precedenti) per Missione sostenuti nel 2011 dalle amministrazioni centrali a confronto con i corrispondenti valori registrati nel 2010.

Le risorse finanziarie, umane e strumentali assegnate a ciascuna Missione sono destinate all'attuazione di una particolare finalità pubblica e sono articolate a loro volta in uno o più Programmi di spesa (non esposti nella Tavola); con l'introduzione delle Missioni e dei Programmi si sono superati i limiti dell'approccio tradizionale imperniato sulla configurazione amministrativa e organizzativa del Governo.

Le Missioni possono essere perseguite dallo Stato attraverso una sola struttura amministrativa, oppure possono essere "trasversali" (o interministeriali), per la compartecipazione di più dicasteri. La **Missione 32** - Servizi istituzionali e generali delle amministrazioni pubbliche è trasversale a tutti i ministeri, includendo gli oneri per le attività di indirizzo politico e per il funzionamento delle strutture di *staff* dei dicasteri (affari generali, gestione del personale, amministrazione, ecc.), non riferibili direttamente e puntualmente a nessuna delle finalità rappresentate dalle altre Missioni. I costi propri sostenuti su tale Missione rappresentano l'1% circa.

Per una maggiore significatività, però, il dato deve essere commisurato al totale dei costi propri al netto delle strutture scolastiche, delle forze armate e dei corpi di polizia e dell'amministrazione della Giustizia (che non ha allocato risorse sulla Missione in oggetto in quanto i costi della funzione di supporto sono stati attribuiti ai Programmi istituzionali). Sottraendo, quindi, dal totale le Missioni: 006 - Giustizia; 005 - Difesa e sicurezza del territorio; 007 - Ordine pubblico e sicurezza; 008 - Soccorso civile; 022 - Istruzione scolastica, l'incidenza della Missione 32 sul totale dei costi propri sale all'8,5%.

Esiste anche un'altra Missione trasversale che non rappresenta una specifica *policy pubblica*, la Missione 33 - Fondi da ripartire, che non è valorizzata nel rendiconto economico, in quanto utilizzata nel Bilancio dello Stato per allocarvi risorse finanziarie per Fondi di riserva e speciali che sono ripartiti, quando occorre, in corso d'anno e poi impiegate sulle Missioni di pertinenza.

L'importo esiguo allocato sulla Missione 34 - Debito pubblico, si spiega con il fatto che tale Missione accoglie nel Bilancio dello Stato quasi esclusivamente gli interessi sul debito statale (Oneri finanziari), che non sono inclusi nella tavola in oggetto, oltre alle spese per rimborsi delle quote capitale del debito, che non sono oggetto di rilevazione nel sistema di contabilità economica analitica dello Stato.

In merito al rapporto fra costi propri e costi dislocati si possono distinguere:

- Missioni perseguite prevalentemente mediante l'utilizzo di costi dislocati, le più rilevanti delle quali sono la 03 - Relazioni finanziarie con le autonomie territoriali (trasferimenti a Regioni, Province e Comuni non vincolati a specifiche destinazioni o effettuati in attuazione del federalismo fiscale); la 24 - Diritti sociali, politiche sociali e famiglia (trasferimenti di carattere sociale a categorie svantaggiate o a sostegno della famiglia), la 25 - Politiche previdenziali (trasferimenti a enti previdenziali, sostegno dello Stato alle gestioni previdenziali). In alcuni casi la prevalenza finanziaria dei trasferimenti si verifica anche in presenza di Missioni perseguite direttamente dalle Amministrazioni centrali come, ad esempio, per la Missione 04 - L'Italia in Europa e nel mondo, che accoglie sia gli oneri delle funzioni svolte dal Ministero degli Affari esteri, sia i trasferimenti a Stati esteri ed Organismi internazionali in attuazione della politica di cooperazione internazionale del nostro Paese e il contributo dell'Italia al bilancio della UE;

- Missioni perseguite prevalentemente mediante l'impiego diretto di risorse umane e strumentali da parte dei Ministeri, con una prevalenza dei costi propri rispetto ai costi dislocati (5 - Difesa e sicurezza del territorio; 6 - Giustizia; 7- Ordine pubblico e sicurezza; 22 - Istruzione scolastica);
- Missioni che presentano quote consistenti sia di costi propri delle Amministrazioni centrali sia di trasferimenti di risorse ad altri enti od organismi (29 - Politiche economico-finanziarie e di bilancio; 18 - Sviluppo sostenibile e tutela del territorio e dell'ambiente).

È stata già messa in evidenza, con riferimento alla precedente Tavola 2, la riduzione complessiva di circa 2.706 milioni di euro intervenuta fra costi propri 2011 e costi propri 2010, attribuita in massima parte alla riduzione di risorse umane delle strutture scolastiche e alla riduzione di acquisto di mezzi e armamenti per la difesa.

Questi aspetti emergono coerentemente anche analizzando la distribuzione complessiva della differenza sulle singole Missioni nella Tavola 3, tenuto conto che le riduzioni maggiori dei costi propri si verificano:

- sulla **Missione 22** - Istruzione scolastica - che include i Programmi di spesa delle strutture scolastiche (meno 1.593 milioni di €);
- sulla **Missione 5** - Difesa e sicurezza del territorio - che include i Programmi del Ministero della Difesa, dove si registra una riduzione di 396 milioni di €;

L'analisi delle altre variazioni intervenute tra 2010 e 2011 per Missione in termini di costi propri e costi dislocati deve tenere conto anche dell'attività di revisione e razionalizzazione dei programmi di spesa intervenuta nel corso del 2010 con la finalità, tra l'altro, di renderli coerenti con le indicazioni del comma 2, art. 21 della legge di riforma contabile che stabilisce il legame fra programmi e centri di responsabilità amministrativa e richiede, in sostanza, che il coordinamento delle attività per la realizzazione di ciascun programma sia sempre affidato ad un unico responsabile (cfr circolare RGS n. 14/2010).

Da tale revisione è derivata una certa discontinuità nell'articolazione dei programmi fra 2010 e 2011, pur nella invarianza delle Missioni, con soppressioni (n. 21 programmi) e modifiche di programmi esistenti (n. 26 programmi), istituzioni di nuovi programmi (n. 30 programmi), revisione dei criteri di attribuzione delle risorse ai programmi con, in alcuni casi, lo spostamento di voci di spesa fra una Missione ed un'altra.

A titolo esemplificativo, la revisione ha comportato la riduzione di circa 100 milioni

di € dei costi propri attribuiti ai programmi rientranti nella Missione 017 - Ricerca e innovazione; si tratta in questo caso non di una riduzione assoluta, ma della redistribuzione dei costi su programmi rientranti in altre Missioni.

Tavola 4 - Analisi dei costi dell'anno 2011 per macroaggregati di costo e per Amministrazione centrale

Espongono i costi propri sostenuti nel 2011 per amministrazione e per aggregato di costo (costi di personale, costi di gestione, costi straordinari, ammortamenti).

Come sopra anticipato, l'incidenza dei costi del personale rispetto agli altri aggregati, ed in particolare rispetto ai costi di gestione (beni e servizi), è molto elevata, anche se esistono significative differenze tra un'Amministrazione e l'altra.

Dal grafico successivo si evince che il peso del costo del personale sul totale dei costi propri arriva fino al 98% nel Ministero dell'Istruzione, dell'università e della ricerca, che include l'intero corpo insegnante delle scuole statali italiane.

L'incidenza più contenuta del costo del personale e il corrispondente maggior peso dei costi di gestione presente su alcune amministrazioni, è spiegabile, per il Ministero della Difesa, con l'impiego di ingenti mezzi e infrastrutture militari mobili e immobili; per il Ministero della Giustizia, con i costi per il mantenimento delle strutture carcerarie e degli uffici giudiziari su tutto il territorio nazionale; per il Ministero della Salute e per il Ministero dell'Ambiente, per il ricorso più elevato a risorse professionali esterne.

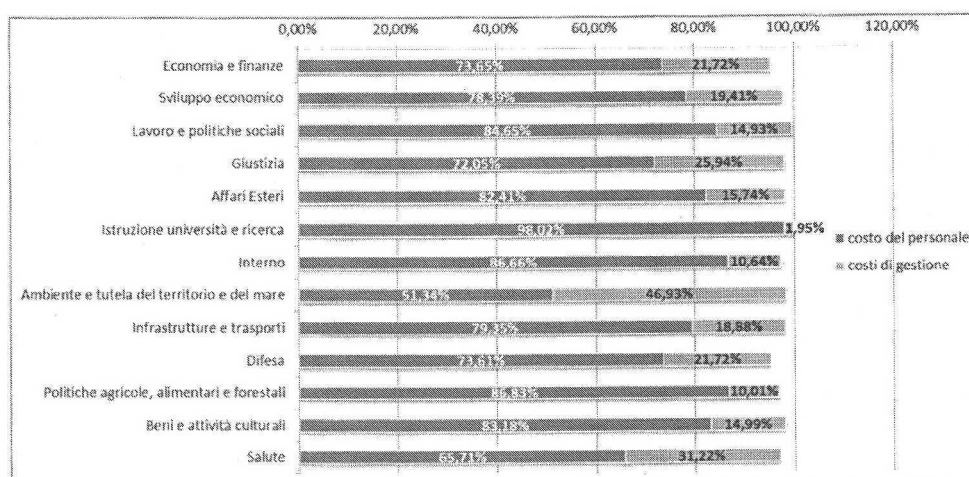
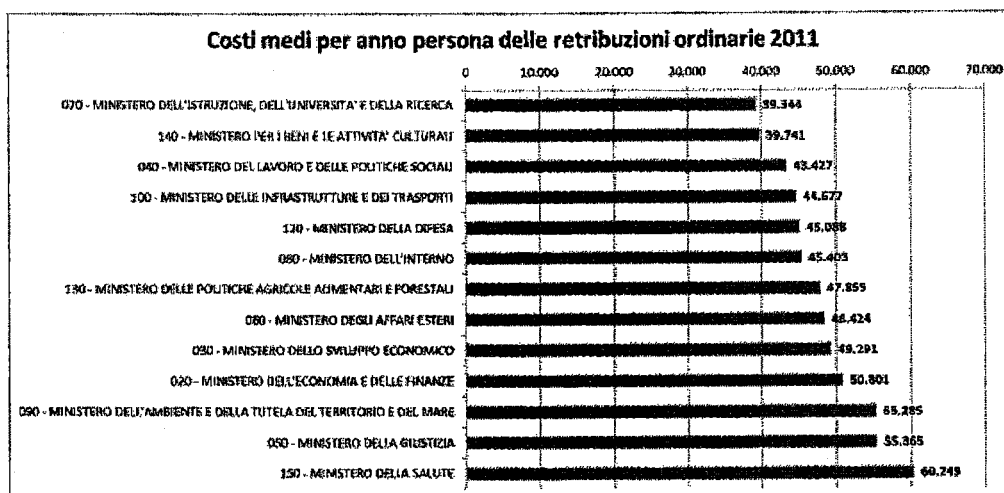


Tavola 5 - Confronto con il Consuntivo 2010 dei costi medi delle retribuzioni ordinarie per Amministrazione centrale

Illustra i valori consuntivi 2011 degli anni persona impiegati, dei costi delle retribuzioni ordinarie e dei relativi costi medi (rapporto fra costo delle retribuzioni ordinarie e anni persona), distinti per Amministrazione centrale, a confronto con i corrispondenti valori del Consuntivo 2010.

L'analisi dei costi medi 2011 evidenzia differenze sensibili tra un'Amministrazione e l'altra, come evidenziato nella tabella seguente, dove le amministrazioni sono in ordine crescente, a partire da quella con il costo medio più basso (MIUR - Ministero dell'Istruzione, dell'Università e della ricerca) fino a quella con il costo medio maggiore (Ministero della Salute).



Le differenze dei costi medi devono essere interpretate tenendo conto di diversi fattori:

- Il basso valore di costo medio che si osserva per il MIUR dipende dalla presenza, numericamente preponderante, delle risorse del corpo insegnante che operano presso le strutture scolastiche su tutto il territorio nazionale (circa 990 mila anni persona nel 2011), remunerate in base ai C.C.N.L. "scuola" e "afam" (alta formazione artistica, musicale e coreutica);
- in amministrazioni con organici ridotti e prive di struttura periferica (Salute,

Ambiente, Sviluppo economico) l'incidenza del personale dirigente è maggiore e questo determina un costo medio più elevato;

- tra le amministrazioni con articolate strutture periferiche, il costo medio risulta più elevato nel Ministero della Giustizia, a causa dell'incidenza dei costi del personale del contratto magistratura, sul Ministero dell'Economia e delle finanze, per la incidenza dei costi medi della Guardia di finanza, e sul Ministero degli Affari esteri, per l'incidenza dei costi del personale di carriera diplomatica.

Tavola 6 - Riconciliazione fra Consuntivo economico e Rendiconto generale dello Stato

Espone le principali poste rettificative e integrative necessarie per ricondurre i costi sostenuti nel 2011 ai corrispondenti pagamenti registrati sul Conto del Bilancio, anche attraverso informazioni fornite dai Centri di responsabilità amministrativa. In particolare, la tavola include:

- nella prima colonna, la somma dei **COSTI SOSTENUTI** nel 2011 per personale, beni di consumo, servizi e ammortamenti, rilevati sul sistema di contabilità economica analitica da tutti i centri di costo di tutti i Ministeri per Programma, e aggregati nella Tavola per Missione;
- nell'ultima colonna, il totale dei **PAGAMENTI IN C/COMPETENZA** registrati dal Rendiconto Generale 2011 su capitoli di tutti i Ministeri per Programma, e aggregati nella Tavola per Missione;

RILEVAZIONE DEI COSTI DELL'ANNO 2011

Riconciliazione fra Consuntivo Economico e Rendiconto Generale dello Stato

(in migliaia di €)

Missione	COSTI SOSTENUTI	+ POSTI TRATTATI	+ COSTI BASICATI	+ FONDI ABBONATI	+ RETTIFICHE ED INTEGRAZIONI	+ RIBATTI POSTI RETTIFICATI DA BILANCIO	PAGATI IN C/COMPETENZA SUL BILANCIO GENERALE DELLO STATO
01 - Organi costituzionali, rilevanza costituzionale e Presidenza del Consiglio dei ministri			2453.426				2453.425
02 - Amministrazione generale e supporto alla rappresentanza generale di Governo e dello Stato sul territorio	571.927	100	6.200		97.500		675.800
<small>(1) % Differenza Riconciliazione con la contabilità finanziaria</small>							

Nelle colonne comprese fra la prima e l'ultima sono esposte le poste che consentono, attraverso opportune somme e sottrazioni, di ricondurre i costi della prima colonna agli stanziamenti dell'ultima, ossia:

- gli ONERI FINANZIARI, corrispondenti nella quasi totalità ai pagamenti per interessi passivi sui titoli del debito pubblico risultanti dal Rendiconto generale dello Stato, che sono sommati (+) ai costi rilevati dai centri di costo;
- i c.d. "COSTI DISLOCATI" ossia i pagamenti derivanti da trasferimenti ad altre amministrazioni pubbliche, alle famiglie, alle imprese, all'estero, registrati sul Rendiconto generale dello Stato da tutti i ministeri, che sono sommati (+) ai costi rilevati dai centri di costo;
- le "RETTIFICHE E INTEGRAZIONI", che includono la somma algebrica (che può essere positiva o negativa) delle informazioni inserite dai centri di responsabilità amministrativa per giustificare disallineamenti temporali o strutturali fra i costi e i pagamenti; si tratta, tra l'altro, di:
 - costi coperti da pagamenti in c/residui, ossia da risorse finanziarie provenienti da esercizi precedenti;
 - costi non coperti da pagamenti risultanti nel Rendiconto generale dello Stato;
 - costi coperti da pagamenti;
 - pagamenti per spese di personale o per l'acquisto di beni o servizi ai quali non corrispondono costi sostenuti nell'anno dai centri di costo.
- i c.d. "RIMBORSI E POSTE RETTIFICATIVE E INTEGRATIVE DI BILANCIO", corrispondenti a pagamenti per restituzioni di imposte o della quota capitale dei titoli del debito pubblico o per anticipazioni o regolazioni debitorie con altri enti e amministrazioni pubbliche, che sono sommati (+) ai costi rilevati dai centri di costo.

**TAVOLA 1
RILEVAZIONE DEI COSTI DELL'ANNO 2011**

**Riepilogo dei costi per natura
(in migliaia Euro)**

Piano dei Costi	CONSUNTIVO 2011	% sui totale costi	% sul totale generale
COSTO DEL PERSONALE	76.178.114	86,36	18,22
Retribuzioni	74.308.305	84,24	17,77
Altri costi del personale	1.869.809	2,12	0,45
COSTI DI GESTIONE	9.728.367	11,03	2,33
Beni di consumo	3.247.223	3,68	0,78
Acquisto di servizi ed utilizzo di beni di terzi	5.980.425	6,78	1,43
Altri costi	500.720	0,57	0,12
COSTI STRAORDINARI E SPECIALI	800.727	0,91	0,19
Costi straordinari	10.040	0,01	0,00
Esborso da contenzioso	127.623	0,14	0,03
Servizi finanziari	663.060	0,75	0,16
AMMORTAMENTI	1.507.638	1,71	0,36
Totale Costi	88.214.845	100,00	21,10
ONERI FINANZIARI	73.313.770		17,54
Oneri finanziari	73.313.770		17,54
COSTI DISLOCATI	245.081.871		58,62
Trasferimenti correnti	222.322.780		53,18
Contributi agli investimenti	18.335.566		4,39
Altri trasferimenti in c/capitale	4.423.525		1,06
FONDI DA ASSEGNARE	11.449.401		2,74
Altri fondi da ripartire	11.449.401		2,74
TOTALE GENERALE	418.059.888		100,00

TAVOLA 2
RILEVAZIONE DEI COSTI DELL'ANNO 2011
Confronto per natura con il Budget Rivisto 2011 ed il Consuntivo 2010
(migliaia di €)

Piano dei conti	Consuntivo 2011 (A)	Budget Rivisto 2011 (B)	Consuntivo 2010 (C)	Variazioni (A - B)	Variazione % (A - B)/B	Variazione (A - C)	Variazione % (A - C)/C
COSTO DEL PERSONALE	76.178.114	76.989.685	78.056.232	(811.572)	(1,05)	(1.878.119)	(2,41)
Retribuzioni	74.308.305	75.412.102	76.129.444	(1.103.797)	(1,46)	(1.821.139)	(2,39)
Altri costi del personale	1.869.809	1.577.583	1.926.789	292.226	18,52	(56.980)	(2,96)
COSTI DI GESTIONE	9.728.367	8.839.867	10.595.798	888.499	10,05	(867.432)	(8,19)
Beni di Consumo	3.247.223	2.877.442	3.998.141	369.780	12,85	(750.918)	(18,78)
Acquisto di servizi ed utilizzo di beni di terzi	5.980.425	5.476.666	6.062.917	503.759	9,20	(82.492)	(1,36)
Altri costi	500.720	485.759	534.741	14.960	3,08	(34.021)	(6,36)
COSTI STRAORDINARI E SPECIALI	800.727	1.185.663	779.872	(384.936)	(32,47)	20.855	2,67
Servizi finanziari	663.060	1.052.259	615.343	(389.199)	(36,99)	47.717	7,75
Costi straordinari	10.040	2.703	6.964	7.337	271,40	3.076	44,16
Esborso da contenzioso	127.628	130.701	457.565	(3.073)	(2,35)	(29.937)	(19,00)
AMMORTAMENTI	1.507.638	1.547.992	1.488.923	(40.355)	(2,61)	18.714	1,26
TOTALE GENERALE	88.214.845	88.563.208	90.920.826	(348.363)	(0,39)	(2.705.981)	(2,98)

TAVOLA 3
RILEVAZIONE DEI COSTI DELL'ANNO 2011
Confronto con il Consuntivo 2010 dei costi totali per Missione
(migliaia di €)

Missione	Consuntivo 2011				Consuntivo 2010				Differenza costi totali	Differenza % costi totali		
	Costi propri		Costi distaccati		Costi propri		Costi distaccati				Differenza costi distaccati	Differenza costi propri
	a	b	c = a + b	d	e	f = d + e	g = a + d	h = b + e				
001 - Organi costituzionali, a rilevanza costituzionale e Presidenza del Consiglio dei ministri	0	2.853.475	2.853.475	0	2.900.086	2.900.086	0	(46.611)	(46.611)	(1,61)		
002 - Amministrazione generale e supporto alla rappresentanza generale di Governo e dello Stato sul territorio	571.927	6.200	578.127	542.462	3.400	545.862	29.464	2.800	32.264	5,91		
003 - Relazioni finanziarie con le autonomie territoriali	30.769	97.684.553	97.715.322	34.967	97.179.704	97.214.671	(4.198)	504.849	500.651	0,51		
004 - L'Italia in Europa e nel mondo	987.719	23.908.103	24.895.821	1.067.875	22.226.441	23.294.416	(80.256)	1.681.662	1.601.406	6,87		
005 - Difesa e sicurezza del territorio	20.947.934	273.011	21.220.945	21.344.454	227.804	21.572.257	(396.520)	45.208	(351.312)	(1,62)		
006 - Giustizia	7.526.107	360.553	7.886.660	7.605.983	338.753	7.944.735	(79.876)	21.800	(58.075)	(0,73)		
007 - Ordine pubblico e sicurezza	8.793.300	77.922	8.871.222	8.762.660	66.534	8.829.195	30.640	11.387	42.027	0,48		
008 - Soccorso civile	1.881.875	2.416.265	4.298.140	1.894.575	1.788.233	3.682.808	(12.700)	628.031	615.332	16,71		
009 - Agricoltura, politiche agroalimentari e pesca	96.902	655.894	752.796	103.555	741.729	845.284	(6.652)	(85.855)	(92.488)	(10,94)		
010 - Energia e diversificazione delle fonti energetiche	7.050	66	7.116	10.756	578	11.334	(3.706)	(512)	(4.218)	(37,22)		
011 - Competitività e sviluppo delle imprese	53.308	3.172.943	3.226.251	51.568	4.701.643	4.753.211	1.740	(1.528.700)	(1.526.960)	(32,12)		
012 - Regolazione dei mercati	10.603	24.542	35.145	13.411	31.556	44.966	(2.608)	(7.014)	(9.822)	(21,84)		
013 - Diritto alla mobilità	312.895	5.740.238	6.053.133	346.740	3.896.139	4.242.879	(33.845)	1.844.099	1.810.253	42,67		

Segue TAVOLA 3
RILEVAZIONE DEI COSTI DELL'ANNO 2011
Confronto con il Consuntivo 2010 dei costi totali per Missione
(migliaia di €)

Missione	Consuntivo 2011				Consuntivo 2010				Differenza costi propri	Differenza costi dislocati	Differenza costi totali	Differenza % costi totali
	Costi propri		Costi dislocati		Costi propri		Costi dislocati					
	a	b	c = a + b	d	e	f = a + d	g = b + e	h = c + f				
014 - Infrastrutture pubbliche e logistica	110.264	902.129	1.012.393	96.922	921.536	1.018.458	13.342	(19.407)	(6.065)	(0,60)		
015 - Comunicazioni	61.552	437.344	498.896	65.077	575.138	640.215	(3.525)	(137.794)	(141.319)	(22,07)		
016 - Commercio internazionale ed internazionalizzazione del sistema produttivo	11.919	111.431	123.350	12.794	175.277	188.071	(874)	(63.846)	(64.720)	(34,41)		
017 - Ricerca e innovazione	148.497	2.110.383	2.258.880	244.698	2.280.819	2.525.517	(96.201)	(170.436)	(266.637)	(10,56)		
018 - Sviluppo sostenibile e tutela del territorio e dell'ambiente	311.386	274.956	586.342	324.678	189.480	514.159	(13.292)	85.476	72.184	14,04		
019 - Casa e assetto urbanistico	3.636	388.735	392.371	7.375	669.606	676.981	(3.739)	(280.871)	(284.610)	(42,04)		
020 - Tutela della salute	257.380	401.336	658.716	344.953	444.736	789.689	(87.574)	(43.400)	(130.974)	(16,59)		
021 - Tutela e valorizzazione dei beni e attività culturali e paesaggistici	892.325	499.860	1.392.185	867.975	472.228	1.340.203	24.350	27.632	51.982	3,88		
022 - Istruzione scolastica	39.697.788	496.780	40.194.568	41.290.839	579.569	41.870.408	(1.593.051)	(82.789)	(1.675.839)	(4,00)		
023 - Istruzione universitaria	458.992	6.866.887	7.325.880	445.839	6.520.785	6.966.625	13.153	346.102	359.255	5,16		
024 - Diritti sociali, politiche sociali e famiglia	22.748	29.964.410	29.987.158	112.543	24.196.709	24.309.252	(89.795)	5.767.701	5.677.906	23,36		
025 - Politiche previdenziali	5.765	53.265.209	53.270.974	6.643	55.400.777	55.407.420	(878)	(2.135.569)	(2.136.447)	(3,86)		
026 - Politiche per il lavoro	392.509	3.753.397	4.145.906	421.195	1.435.157	1.856.352	(28.686)	2.318.240	2.289.554	123,34		

Segue TAVOLA 3
RILEVAZIONE DEI COSTI DELL'ANNO 2011
Confronto con il Consuntivo 2010 dei costi totali per Missione
(migliaia di €)

Missione	Consuntivo 2011				Consuntivo 2010				Differenza costi dislocati h = b - e	Differenza costi propri g = a - d	Differenza costi totali i = c - f	Differenza % costi totali i = j / f
	Costi propri	Costi dislocati	Totale costi		Costi propri	Costi dislocati	Totale costi					
	a	b	c = a + b	d	e	f = d + e	g = a - d	h = b - e				
027 - Immigrazione, accoglienza e garanzia dei diritti	46.236	1.479.782	1.526.019	97.174	1.428.222	1.525.396	(50.937)	51.560	623		0,04	
028 - Sviluppo e riequilibrio territoriale	32.868	1.849.767	1.882.635	33.346	372.165	405.512	(478)	1.477.602	1.477.123		364,26	
029 - Politiche economico-finanziarie e di bilancio	3.740.963	4.045.669	7.786.632	3.760.579	4.848.184	8.608.764	(19.617)	(802.515)	(822.132)		(9,55)	
030 - Giovani e sport	0	639.424	639.424	0	724.757	724.757	0	(85.334)	(85.334)		(11,77)	
031 - Turismo	0	31.105	31.105	0	73.070	73.070	0	(41.965)	(41.965)		(57,43)	
032 - Servizi istituzionali e generali delle amministrazioni pubbliche	799.628	386.742	1.186.369	1.009.090	199.306	1.208.396	(209.403)	187.436	(22.027)		(1,82)	
034 - Debito pubblico	0	2.763	2.763	0	3.288	3.288	0	(525)	(525)		(15,97)	
TOTALE GENERALE	88.214.845	745.081.671	333.796.717	90.970.826	235.613.413	326.534.237	(2.705.981)	9.488.461	(6.762.480)		2,07	

TAVOLA 4
RILEVAZIONE DEI COSTI DELL'ANNO 2011
Analisi dei costi dell'anno 2011 per macroaggregati di costo e per Amministrazione centrale
(migliaia di €)

Amministrazioni Centrali	COSTO DEL PERSONALE	COSTI DI GESTIONE	COSTI STRAORDINARI E SPECIALI	AMMORTAMENTI	TOTALE
MINISTERO DELL'ECONOMIA E DELLE FINANZE	3.945.116	597.002	670.863	143.495	5.356.477
	73,65%	11,15%	12,52%	2,68%	100,00%
MINISTERO DELLO SVILUPPO ECONOMICO	170.830	42.308	2.231	2.552	217.922
	78,39%	19,41%	1,02%	1,17%	100,00%
MINISTERO DEL LAVORO E DELLE POLITICHE SOCIALI	373.579	65.870	771	1.114	441.333
	84,65%	14,93%	0,17%	0,25%	100,00%
MINISTERO DELLA GIUSTIZIA	5.444.823	1.960.339	28.803	122.612	7.556.577
	72,05%	25,94%	0,38%	1,62%	100,00%
MINISTERO DEGLI AFFARI ESTERI	850.839	162.474	1.241	17.937	1.032.491
	82,41%	15,74%	0,12%	1,74%	100,00%
MINISTERO DELL'ISTRUZIONE, DELL'UNIVERSITA' E DELLA RICERCA	39.436.820	782.799	3.802	11.304	40.234.725
	98,02%	1,95%	0,01%	0,03%	100,00%
MINISTERO DELL'INTERNO	7.958.488	977.441	47.512	200.294	9.183.735
	86,66%	10,64%	0,52%	2,18%	100,00%
MINISTERO DELL'AMBIENTE E DELLA TUTELA DEL TERRITORIO E DEL MARE	59.384	54.288	912	1.085	115.670
	51,34%	46,93%	0,79%	0,94%	100,00%
MINISTERO DELLE INFRASTRUTTURE E DEI TRASPORTI	884.969	210.590	8.744	11.009	1.115.312
	79,35%	18,88%	0,78%	0,99%	100,00%
MINISTERO DELLA DIFESA	15.507.534	4.575.379	28.955	956.555	21.068.423
	73,61%	21,72%	0,14%	4,54%	100,00%
MINISTERO DELLE POLITICHE AGRICOLE ALIMENTARI E FORESTALI	546.947	63.084	2.485	17.417	629.933
	86,83%	10,01%	0,39%	2,76%	100,00%
MINISTERO PER I BENI E LE ATTIVITA' CULTURALI	806.246	145.303	3.226	14.463	969.238
	83,18%	14,99%	0,33%	1,49%	100,00%
MINISTERO DELLA SALUTE	192.539	91.488	1.183	7.800	293.010
	65,71%	31,22%	0,40%	2,66%	100,00%
TOTALE GENERALE	76.178.114	9.728.367	800.727	1.507.638	88.214.845
	86,36%	11,03%	0,91%	1,71%	100,00%

TAVOLA 5
RILEVAZIONE DEI COSTI DELL'ANNO 2011
Confronto con il Consuntivo 2010 dei costi medi delle Retribuzioni ordinarie per Amministrazione centrale
(in Euro)

Amministrazioni Centrali	Consuntivo 2011			Consuntivo 2010			Variazione	Variazione %
	Altri Personi (A)	Costo delle retribuzioni ordinarie (B)	Costo medio retribuzioni per A/P (C=B/A)	Altri Personi (D)	Costo delle retribuzioni ordinarie (E)	Costo medio retribuzioni per A/P (F=E/D)		
MINISTERO DELL'ECONOMIA E DELLE FINANZE	72.405	3.678.264.242	50.801	77.401	3.930.765.171	50.785	(4.996)	(6,45)%
MINISTERO DELLO SVILUPPO ECONOMICO	3.213	158.385.548	49.291	3.478	171.784.311	49.397	(264)	(7,60)%
MINISTERO DEL LAVORO E DELLE POLITICHE SOCIALI	8.405	365.017.339	43.427	8.966	388.004.348	43.274	(561)	(6,26)%
MINISTERO DELLA GIUSTIZIA	94.652	5.240.377.796	55.365	99.299	5.429.165.358	54.675	(4.647)	(4,68)%
MINISTERO DEGLI AFFARI ESTERI	8.437	408.552.993	48.424	9.063	451.338.578	49.796	(626)	(6,91)%
MINISTERO DELL'ISTRUZIONE, DELL'UNIVERSITA' E DELLA RICERCA	996.656	39.212.757.736	39.344	1.034.644	40.806.604.645	39.440	(37.988)	(3,67)%
MINISTERO DELL'INTERNO	159.166	7.226.547.496	45.403	162.928	7.362.900.795	45.191	(3.762)	(2,31)%
MINISTERO DELL'AMBIENTE E DELLA TUTELA DEL TERRITORIO E DEL MARE	1.012	55.931.135	55.285	1.034	55.364.079	53.562	(22)	(2,12)%
MINISTERO DELLE INFRASTRUTTURE E DEI TRASPORTI	19.267	860.764.285	44.677	19.386	849.719.994	43.832	(119)	(0,62)%
MINISTERO DELLA DIFESA	313.413	14.131.200.001	45.088	316.354	13.764.694.771	43.510	(2.940)	(0,93)%
MINISTERO DELLE POLITICHE AGRICOLE ALIMENTARI E FORESTALI	11.040	528.300.965	47.855	11.766	549.700.605	46.719	(726)	(6,17)%
MINISTERO PER I BENI E LE ATTIVITA' CULTURALI	19.924	791.814.378	39.741	20.281	825.523.002	40.704	(357)	(1,76)%
MINISTERO DELLA SALUTE	3.151	189.870.919	60.249	3.239	186.862.897	57.688	(88)	(2,71)%
TOTALE GENERALE	1.710.742	71.847.784.834	42.583	1.767.839	74.772.408.545	42.296	(57.097)	(3,23)%

TAVOLA 6
BUDGET RIVISTO DELLO STATO DELL'ANNO 2011
Riconciliazione fra Contsumivo Economico e Rendiconto Generale dello Stato
 (in migliaia di €)

Missioni	COSTI-SOSTENUTI	(+) ONERI FINANZIARI	(-) COSTI DISLOCATI	(-) FONDI DA ASSEGNARE	(+/-) RETTIFICHE ED INTEGRAZIONI	(H) RINBORSI E POSTE RETTIFICATIVE DI BILANCIO	PAGATO IN C/COMPENZA SUI RENDICONTO GENERALE DELLO STATO
01 - Organi costituzionali, a rilevanza costituzionale e Presidenza del Consiglio dei ministri			2.853.475				2.853.475
02 - Amministrazione generale e supporto, alla rappresentanza generale di Governo e dello Stato sul territorio	571.927	168	6.200		97.506		675.800
03 - Relazioni finanziarie con le autonomie territoriali	30.769	28.601	97.684.553		231.720	10.448	97.987.091
04 - L'Italia in Europa e nel mondo	987.719		23.908.103		(83.658)	20.341	24.832.505
05 - Difesa e sicurezza del territorio	20.947.934	2.393	273.011	425.264	(1.855.477)	58.992	19.852.118
06 - Giustizia	7.526.107	400	360.553	830	(224.782)		7.663.109
07 - Ordine pubblico e sicurezza	8.793.300	13.931	77.922		1.647.956	124.627	10.657.736
08 - Soccorso civile	1.881.875		2.416.265		218.516	6.558	4.523.214
09 - Agricoltura, politiche agroalimentari e pesca	96.902		655.894		42.176		794.972
10 - Energia e diversificazione delle fonti energetiche	7.050		66		509		7.624
11 - Competitività e sviluppo delle imprese	53.308		3.172.943		23.693	153.301	3.403.245
12 - Regolazione dei mercati	10.603		24.542		2.501		37.645
13 - Diritto alla mobilità	312.895	96	5.740.238		129.845	19.116	6.202.189
14 - Infrastrutture pubbliche e logistica	110.264		902.129		127.865		1.140.258
15 - Comunicazioni	61.552		437.344		13.025	1.876	513.798
16 - Commercio internazionale ed internazionalizzazione del sistema produttivo	11.919		111.431		1.310	6	124.667

Segue TAVOLA 6
BUDGET RIVISTO DELLO STATO DELL'ANNO 2011
Riconciliazione fra Consuntivo Economico e Rendiconto Generale dello Stato
(in migliaia di €)

Missioni	COSTI SOSTENUTI	(+) ONERI FINANZIARI	(-) COSTI DISLOCATI	(+) FONDI DA ASSEGNARE	(+/-) RETTIFICHE ED INTEGRAZIONI	(-) RIMBORSI E POSTE RETTIFICATIVE DI BILANCIO	PAGATO (IN COMPENSAZIONE) SUL RENDICONTO GENERALE DELLO STATO
17 - Ricerca e innovazione	148.497		2.110.383		24.588	30.145	2.313.613
18 - Sviluppo sostenibile e tutela del territorio e dell'ambiente	311.386		274.956		53.702		640.044
19 - Casa e assetto urbanistico	3.636		388.735		(131)		392.240
20 - Tutela della salute	257.380		401.336		(61.799)		596.916
21 - Tutela e valorizzazione dei beni e attività culturali e paesaggistici	892.325	6.084	499.880		(6.317)	9.209	1.401.161
22 - Istruzione scolastica	39.697.788	527	496.780		2.334.538	4.430	42.534.063
23 - Istruzione universitaria	458.992		6.866.887		(9.080)		7.316.800
24 - Diritti sociali, politiche sociali e famiglia	22.748		29.964.410		169.483		30.156.641
25 - Politiche previdenziali	5.765		53.265.209	10.350.000	627.237		64.246.211
26 - Politiche per il lavoro	392.509		3.753.397		(69.104)		4.076.802
27 - Immigrazione, accoglienza e garanzia dei diritti	46.236		1.479.782		27.188		1.553.207
28 - Sviluppo e riequilibrio territoriale	32.868	9.508	1.849.767		23.838	2.947	1.918.928
29 - Politiche economico-finanziarie e di bilancio	3.740.963	387.662	4.045.669		(384.486)	49.008.598	56.796.406
30 - Giovani e sport			639.424				639.424
31 - Turismo			31.105				31.105
32 - Servizi istituzionali e generali delle amministrazioni pubbliche	799.628	265	386.742	40.515	362.946	42.414	1.632.510
33 - Fondi da ripartire		1.874			40.922		42.796

Segue TAVOLA 6
BUDGET RIVISTO DELLO STATO DELL'ANNO 2011
Riconciliazione fra Consuntivo Economico e Rendiconto Generale dello Stato
(in migliaia di €)

Missioni	COSTI SOSTENUTI	(+) ONERI FINANZIARI	(+) COSTI DISLOCATI	(+) FONDI DA ASSEGNARE	(+/-) RETTIFICHE ED INTEGRAZIONI	(-) RIMBORSI E POSTE RETTIFICATIVE DI BILANCIO	PAGATO - IN C/COMPENZA SUL RENDICONTO GENERALE DELLO STATO
34 - Debito pubblico		72.862.262	2.763	632.792	7.613	185.901.381	259.406.810
TOTALE GENERALE	88.214.845	73.313.770	245.081.871	11.449.401	3.514.842	235.394.390	656.965.120

ECORENDICONTO DELLO STATO

Attuazione dell'articolo 36, comma 6, L. 196/2009:

Risultanze delle spese ambientali

**L'ALLEGATO AL RENDICONTO GENERALE DELLO STATO RELATIVO
ALLE RISULTANZE DELLE SPESE AMBIENTALI**

La legge di riforma della contabilità e finanza pubblica, legge n. 196 del 31 dicembre 2009, all'articolo 36, comma 6, stabilisce che in allegato al Rendiconto generale dello Stato siano illustrate le *“risultanze delle spese relative ai Programmi aventi natura o contenuti ambientali”* definite come *“le risorse impiegate per finalità di protezione dell'ambiente, riguardanti attività di tutela, conservazione, ripristino e utilizzo sostenibile delle risorse e del patrimonio naturale”*. La norma prevede che ogni amministrazione fornisca sistematicamente al Ministero dell'economia e delle finanze le informazioni necessarie secondo schemi contabili e modalità di rappresentazione stabilite con determina del Ragioniere generale dello Stato e coerenti con gli indirizzi e i regolamenti comunitari in materia.

In applicazione della predetta norma, il Rendiconto generale dello Stato relativo all'esercizio finanziario del 2011 ha costituito la seconda occasione, dopo l'applicazione all'esercizio finanziario 2010, in cui si producono le informazioni sulle spese ambientali dello Stato.

In particolare, la Ragioneria generale dello Stato in prima approssimazione ha individuato per il bilancio consuntivo del 2011 i capitoli e i piani gestionali di ciascun ministero che contengono in tutto o in parte spese ambientali. Il risultato di tale lavoro è stato successivamente verificato ed integrato dalle singole amministrazioni pervenendo ad un risultato definitivo e condiviso. Le metodologie per l'individuazione e la classificazione delle spese ambientali hanno seguito le disposizioni contenute nella determina del Ragioniere generale dello Stato n. 39816 del 18 marzo 2011.

Secondo quanto stabilito con la citata determina del Ragioniere generale dello Stato, le informazioni fornite dalle amministrazioni sulle spese ambientali sono elaborate e rappresentate in forma aggregata e vengono illustrate in apposita sezione di questa Relazione illustrativa del Conto del bilancio.

DEFINIZIONI, CLASSIFICAZIONI E CARATTERISTICHE DEI DATI

Le definizioni e le classificazioni di riferimento per la identificazione e la classificazione delle spese ambientali sono quelle adottate per il Sistema europeo per la raccolta dell'informazione economica sull'ambiente SERIEE (*Système Européen de Rassemblement de l'Information Economique sur l'Environnement*): il sistema europeo **dedicato alla contabilità satellite delle spese ambientali, definito in sede Eurostat e basato su definizioni e classificazioni coerenti** con le classificazioni economica e funzionale adottate nell'ambito dei regolamenti comunitari in materia di contabilità nazionale.

Tale sistema individua due tipologie di spese ambientali tra loro complementari:

- le spese per la **“protezione dell'ambiente”**, ossia le spese per le attività e le azioni il cui scopo principale è la prevenzione, la riduzione e l'eliminazione dell'inquinamento (emissioni atmosferiche, scarichi idrici, rifiuti, inquinamento del suolo, ecc.), così come di ogni altra forma di degrado ambientale (perdita di biodiversità, erosione del suolo, salinizzazione, ecc.). Tali spese sono classificate secondo la classificazione **Cepa** (*Classification of Environmental Protection Activities and expenditure* – Classificazione delle attività e delle spese per la protezione dell'ambiente);
- le spese per l'”**uso e gestione delle risorse naturali”**, ossia le spese per le attività e le azioni finalizzate all'uso e gestione delle risorse naturali (acque interne, risorse energetiche, risorse forestali, fauna e flora selvatiche, ecc.) e alla loro tutela da fenomeni di depauperamento ed esaurimento. Tali spese sono classificate secondo la classificazione **Cruma** (*Classification of Resource Use and Management Activities and expenditures* – Classificazione delle attività e delle spese per l'uso e gestione delle risorse naturali).

Entrambe le classificazioni al primo livello della struttura si articolano in classi (identificate dalle cifre da 1 a 9 per la Cepa e da 10 a 16 per la Cruma), le quali a loro volta si articolano in voci di maggiore dettaglio (identificate da codici a due o più cifre). L'articolazione delle classificazioni Cepa e della Cruma è riportata nelle Tabelle 1 e 2 del Glossario.

I dati elaborati in questa sezione della Relazione illustrativa del Conto del bilancio sono stati rilevati a livello di singoli piani gestionali in cui si articolano i capitoli del bilancio dello Stato. Per una descrizione della metodologia impiegata per l'individuazione delle spese ambientali, si rimanda alla determina del Ragioniere generale dello Stato n. 39816 del 18 marzo 2011.

Le risorse rappresentate in questa sezione si riferiscono alla **spesa primaria**, ovvero alla spesa depurata dalla componente degli interessi passivi, dei redditi da capitale e del rimborso delle passività finanziarie. La spesa che si rappresenta, inoltre, fa riferimento alle risorse per la protezione dell'ambiente e l'uso e gestione delle risorse naturali effettuate a beneficio della collettività, e non anche alle stesse tipologie di spese che le amministrazioni dello Stato sostengono a proprio uso e consumo. L'aggregato di spesa preso a riferimento è pertanto depurato anche dalle spese che le amministrazioni sostengono per la produzione di servizi ambientali ad uso interno, quando rivestono il ruolo di produttori, o per l'acquisto degli stessi, quando rivestono il ruolo di utilizzatori di beni e servizi ambientali. Pertanto sono state escluse dal calcolo, ad esempio, le spese sostenute dalle amministrazioni per lo smaltimento dei propri rifiuti, sia nel caso in cui tale servizio sia stato svolto con strutture proprie, sia nel caso in cui tale servizio sia stato acquistato da soggetti terzi¹⁷.

L'aggregato di spesa qui considerato è dunque costituito dalla spesa primaria per la protezione dell'ambiente e l'uso e gestione delle risorse naturali effettuate a beneficio della collettività. Tale aggregato risulta dalla somma delle risorse destinate a finalità ambientali sui piani gestionali del bilancio dello Stato, individuate con la metodologia descritta nella determina del Ragioniere generale dello Stato sopra richiamata. L'ammontare delle spese ambientali così individuato può risultare sottostimato in virtù dell'esistenza di una serie di piani gestionali per i quali, allo stato attuale delle informazioni disponibili alle amministrazioni, non è stato possibile individuare con sufficiente precisione la destinazione finale della spesa e/o l'ammontare destinato a finalità ambientali. Si tratta per lo più di capitoli o piani gestionali riguardanti trasferimenti ad altri soggetti al di fuori delle amministrazioni centrali dello Stato per i quali le amministrazioni centrali stesse non sono in possesso di sufficienti informazioni sulle finalità delle spese realizzate dai destinatari delle risorse trasferite (è il caso, ad esempio, di alcuni trasferimenti destinati al finanziamento ordinario degli enti territoriali o di alcuni contributi agli investimenti alle imprese o contributi per il finanziamento dei programmi regionali di sviluppo). In mancanza di tali informazioni, ai fini dell'aggregazione dei dati, tali piani gestionali sono stati esclusi. Di conseguenza l'ammontare delle spese ambientali può risultare sottostimato in relazione all'esistenza di trasferimenti che potrebbero includere spese a finalità ambientali.

¹⁷ L'ammontare di risorse destinate dalle amministrazioni a spese per la produzione o l'acquisto di servizi ambientali ad uso interno è una porzione modesta del totale delle risorse destinate a spese ambientali. In base ad una prima stima, derivata dall'aggregazione dei piani gestionali chiaramente contenenti questo tipo di spese, tale quota è stata stimata pari a circa l'1,8% in termini di massa spendibile. Tale stima costituisce tuttavia una approssimazione per difetto. Una puntuale rilevazione di questa tipologia di spese presso le amministrazioni potrebbe rivelare una maggiore consistenza del fenomeno.

LE SPESE AMBIENTALI DELLO STATO NELL'ESERCIZIO 2011

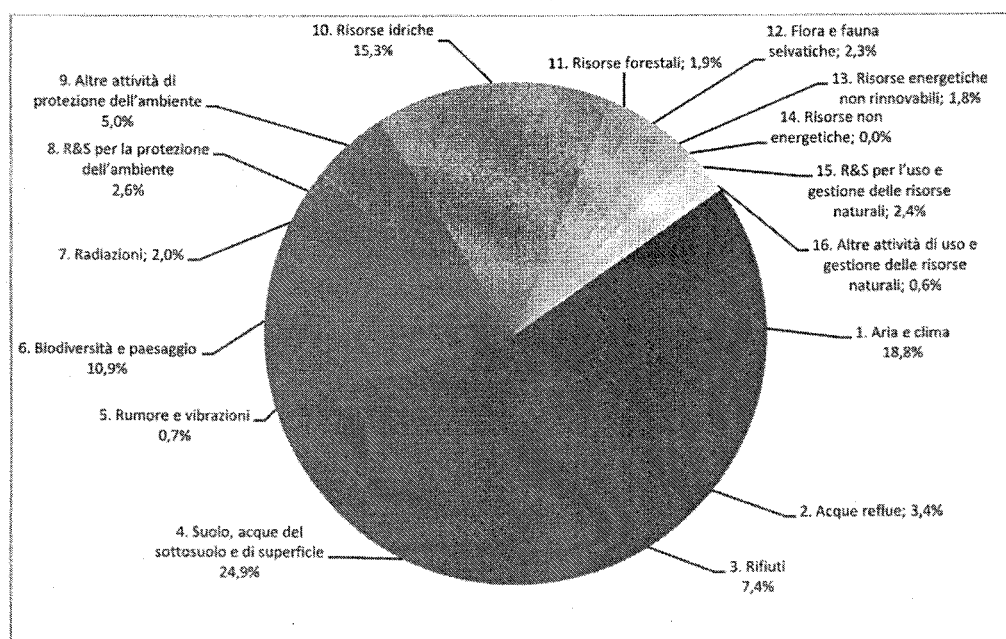
1 - Risorse finanziarie destinate alla spesa primaria ambientale

1.1 - Settori ambientali di intervento e natura economica della spesa

Le risorse finanziarie destinate dallo Stato alla spesa primaria per la protezione dell'ambiente e l'uso e gestione delle risorse naturali ammontano nel 2011 a circa 6 miliardi di euro, pari all'1,1% della spesa primaria complessiva del bilancio dello Stato. Si tratta della massa spendibile per la spesa primaria ambientale, ossia della somma dei residui passivi accertati provenienti dagli esercizi precedenti e delle risorse definitive stanziare in conto competenza nel 2011. I residui in particolare, pari a circa 3,2 miliardi di euro, costituiscono circa il 53% del totale delle risorse (cfr. Tavola 1 e Tavola 2 in appendice). Rispetto al 2010, la spesa ambientale si è ridotta di circa 2,3 miliardi di euro, ovvero del 27% circa.

I settori cui nel complesso è destinata quasi il 60% della spesa primaria ambientale sono quelli della "protezione dell'aria e del clima", della "protezione e risanamento del suolo, delle acque del sottosuolo e di superficie" e dell'uso e gestione delle acque interne" che assorbono rispettivamente il 18,8%, il 24,9% e il 15,3% della massa spendibile (Grafico 1).

Grafico 1 Spesa primaria per l'ambiente: massa spendibile a consuntivo per settore ambientale - Esercizio 2011 (distribuzione percentuale)

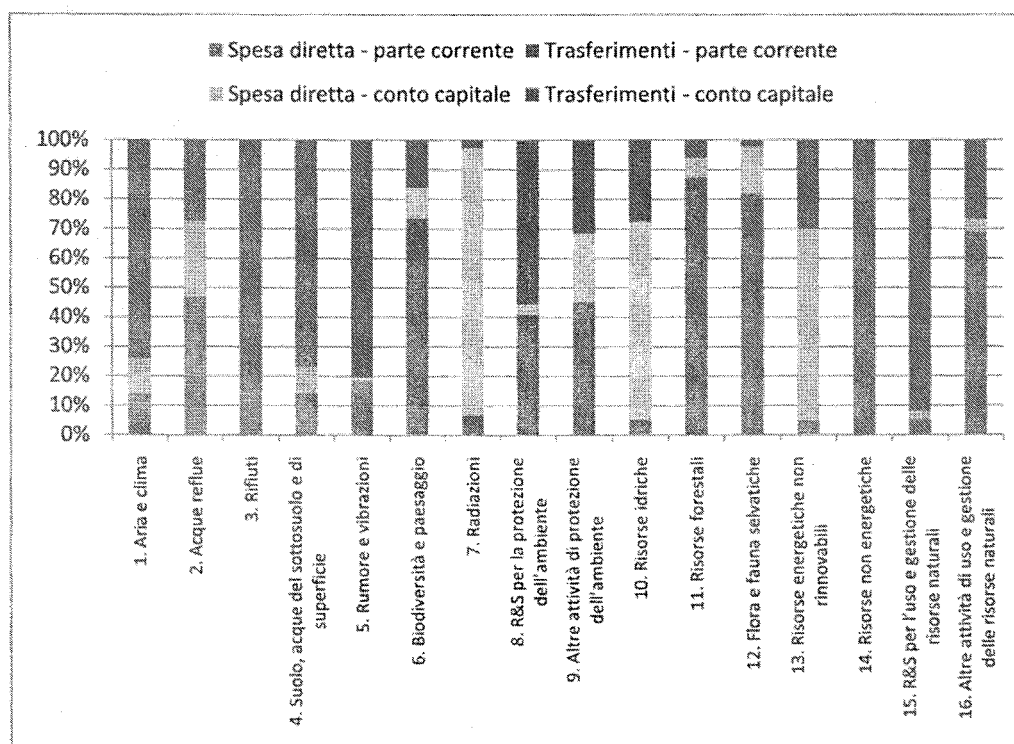


Inoltre, un ulteriore 40% circa delle risorse si ripartisce tra la “protezione della biodiversità e del paesaggio” (10,9%), la “gestione dei rifiuti” (7,4%), le “altre attività di protezione dell’ambiente” (5,0%), la “gestione delle acque reflue”(3,4%), la “ricerca e sviluppo per la protezione dell’ambiente” (2,6%), la “ricerca e sviluppo per l’uso e gestione delle risorse naturali” (2,4)%, l’”uso e gestione della flora e della fauna selvatiche” (2,3%), la “protezione dalle radiazioni” (2,0%), l’”uso e gestione delle foreste” (1,9%), l’”uso e gestione delle risorse energetiche non rinnovabili” (1,8%).

La maggior parte della spesa primaria ambientale è costituita da trasferimenti ad altri operatori (amministrazioni pubbliche, imprese, famiglie e istituzioni sociali private): nel complesso tali trasferimenti rappresentano il 56,9% della massa spendibile, composto per il 52,9% da trasferimenti in conto capitale e per il 4,0% da trasferimenti di parte corrente (Grafico 2). I settori in cui i trasferimenti in conto capitale rappresentano la quota maggiore della spesa ambientale sono: quello della “ricerca e sviluppo per l’uso e la gestione delle risorse naturali”, quello della “gestione dei rifiuti”, quello dell’”abbattimento del rumore e delle vibrazioni”, quello della “protezione e risanamento del suolo, delle acque del sottosuolo e di superficie” e quello della “protezione dell’aria e del clima”.

Settori la cui spesa è prevalentemente in conto capitale, ma non costituita da trasferimenti (spesa diretta in conto capitale, cfr. Grafico 2), sono: quello della “protezione dalle radiazioni”, nell’ambito del quale le risorse sono assorbite per la maggior parte dagli interventi del Ministero dello sviluppo economico; quello dell’”uso e gestione delle acque interne”, sul quale hanno un peso rilevante gli interventi realizzati dal Ministero delle politiche agricole, alimentari e forestali; e il settore dell’”uso e gestione delle risorse energetiche non rinnovabili”, cui sono destinati in maniera preponderante gli investimenti del Ministero dell’ambiente e della tutela del territorio e del mare. La spesa diretta corrente prevale nei settori dell’”uso e gestione delle materie prime non energetiche”, dell’”uso e gestione delle foreste”, dell’”uso e gestione della flora e della fauna selvatiche” e nelle “altre attività di uso e gestione delle risorse naturali”.

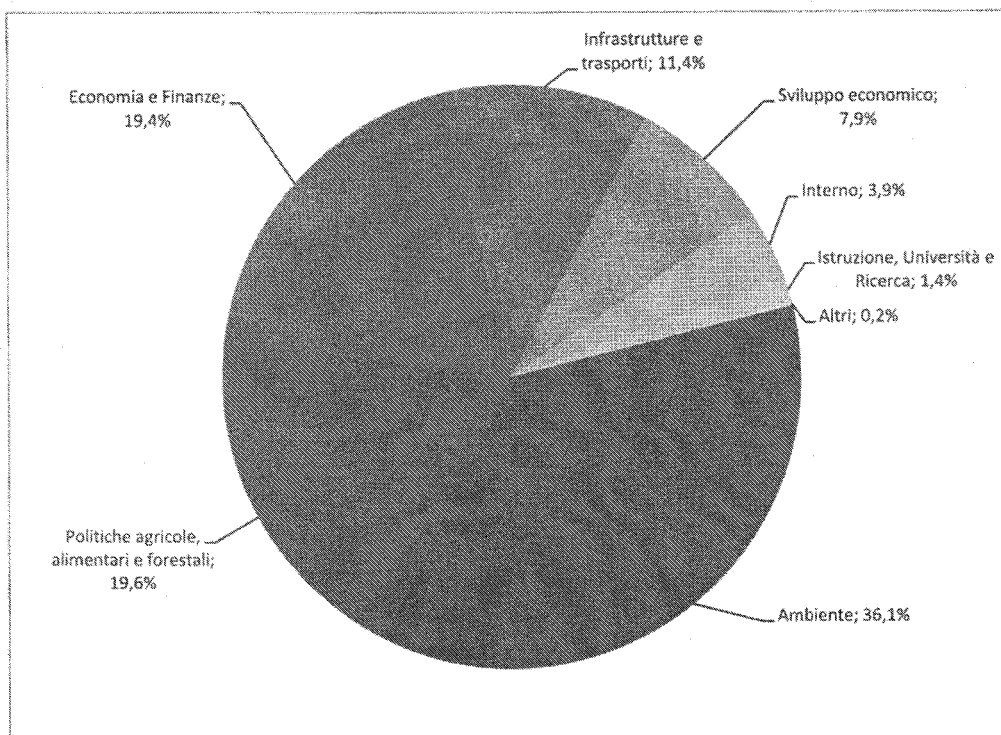
Grafico 2 Spesa primaria per l'ambiente: massa spendibile a consuntivo per settore ambientale distinta per spesa diretta e trasferimenti - Esercizio 2011 (distribuzione percentuale)



1.2 - Spesa primaria ambientale per Ministero e per Missione

La spesa ambientale è finanziata in maggior misura dal Ministero dell'ambiente e della tutela del territorio e del mare (36%), dal Ministero delle Politiche agricole, alimentari e forestali (20%) e dal Ministero dell'economia e delle finanze (19%) e che insieme rappresentano il 75% della massa spendibile (Grafico 3). Inoltre, quasi un quinto delle risorse risulta finanziato dal Ministero delle Infrastrutture e Trasporti (11%) e dal Ministero dello Sviluppo Economico (7%). Infine, contribuiscono in minor misura il Ministero dell'Interno (4%), il Ministero dell'istruzione, università e ricerca (1%) e i restanti ministeri (0,2%).

**Grafico 3 Spesa primaria per l'ambiente: massa spendibile a consuntivo per Ministero - Esercizio 2011
(distribuzione percentuale)**



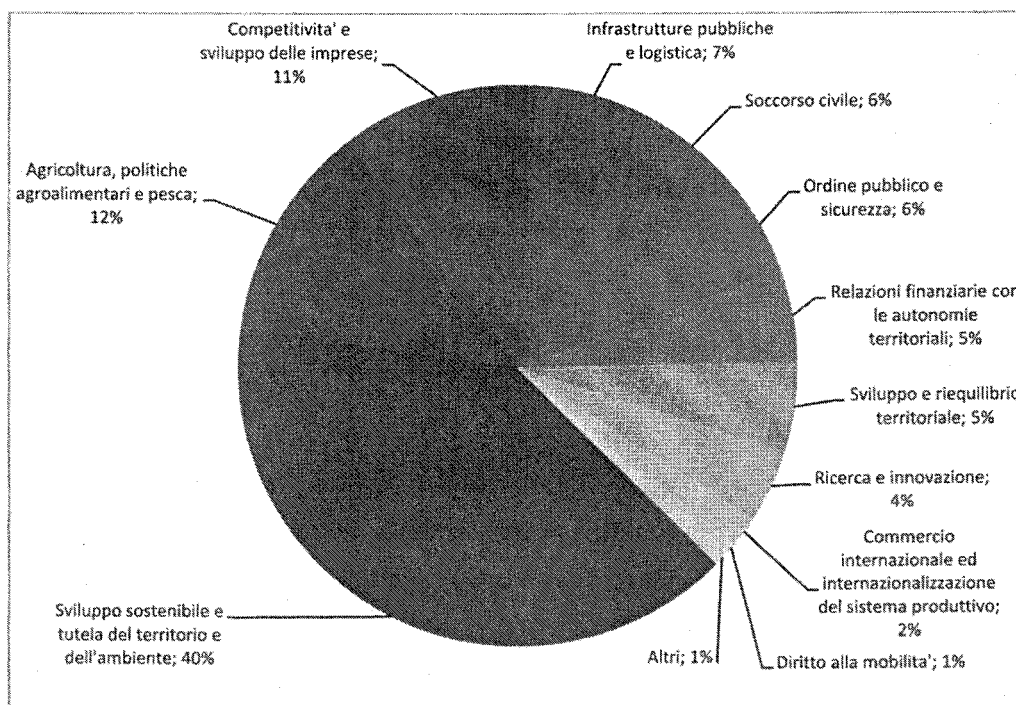
La distribuzione della spesa primaria ambientale tra i diversi ministeri discende dalle diverse competenze degli stessi in materia ambientale che ben si riflettono nella distribuzione della spesa per Missione (Grafico 4 e Tavola 3 in appendice).

La quota relativamente maggiore della spesa ambientale è inclusa nella Missione “Sviluppo sostenibile e tutela del territorio e dell’ambiente” (40%). In questa Missione rientra la maggior parte delle attività del Ministero dell’ambiente che ha competenza su tutti i settori ambientali di intervento. Infatti, i Programmi di questo ministero abbracciano attività riguardanti la prevenzione, la riduzione e il controllo di tutte le forme di inquinamento, la tutela della biodiversità, del paesaggio e del suolo, nonché la lotta all’esaurimento delle risorse naturali anche attraverso la ricerca e l’utilizzo di risorse alternative. Sono inoltre incluse le attività di regolamentazione, informazione, educazione e comunicazione su tutte queste materie, nonché quelle connesse al rispetto di trattati, dei protocolli e degli accordi internazionali. Infine vi rientrano anche le attività di monitoraggio e controllo in campo ambientale e le attività di vigilanza della normativa nazionale internazionale e di repressione dei relativi reati effettuate dal Comando Carabinieri per la Tutela dell’Ambiente.

Nell’ambito della stessa Missione “Sviluppo sostenibile e tutela del territorio e

dell'ambiente" sono ricomprese anche: le risorse del Ministero dell'economia e delle finanze per la concessione di mutui per interventi relativi al patrimonio idrico nazionale, il fondo per la promozione di nuova edilizia ad alta efficienza energetica e, in misura minore, il contributo al centro di geomorfologia integrata per l'area del mediterraneo per il monitoraggio del rischio sismico, nonché il contributo per le operazioni finanziarie effettuate dalle regioni, dagli enti locali e dai gestori di servizi di pubblica utilità per la sostituzione del parco autoveicoli a propulsione tradizionale con altre tipologie di autoveicoli a ridotto impatto ambientale; le attività del Ministero dello sviluppo economico relative al Programma "Prevenzione e riduzione dell'inquinamento elettromagnetico e impatto sui sistemi di comunicazione elettronica"; le attività del Corpo forestale dello Stato del Ministero delle politiche agricole, alimentari e forestali in materia di salvaguardia della biodiversità, sorveglianza e custodia del patrimonio naturale protetto e assistenza agli Enti Parco, controlli e vigilanza in materia di tutela della flora e della fauna, attività di inventario forestale e di censimento delle specie animali protette, controllo sul commercio internazionale delle specie di fauna e flora minacciate di estinzione e monitoraggio e controllo sulle varie forme di inquinamento.

Grafico 4 Spesa primaria per l'ambiente: massa spendibile a consuntivo per Missione - Esercizio 2011
(distribuzione percentuale)



La spesa ambientale della Missione “Agricoltura, politiche agroalimentari e pesca” (12%) riguarda le attività del Ministero delle politiche agricole, alimentari e forestali ricadenti nei seguenti programmi: 1) “Sviluppo e sostenibilità del settore agricolo, agroindustriale e mezzi tecnici di produzione”, per il quale assumono particolare rilevanza i capitoli relativi all’avvio della realizzazione delle opere previste dal piano irriguo nazionale, quelli relativi ai contributi alle associazioni di allevatori per l’attuazione di programmi relativi al potenziamento dell’attività di miglioramento genetico del bestiame e la tenuta dei libri genealogici per la realizzazione e gestione dei centri genetici e quelli per le spese per l’attuazione dei piani nazionali di settore e del programma quadro finalizzato a favorire la gestione forestale sostenibile e a valorizzare la multifunzionalità degli ecosistemi; 2) “Politiche europee ed internazionali nel settore agricolo e della pesca”, per il quale la quota maggiore di spesa ambientale è costituita dai contributi per la ricerca scientifica e tecnologica applicata alla pesca marittima; 3) “Sviluppo delle filiere agroalimentari, tutela e valorizzazione delle produzioni di qualità e tipiche”, costituito principalmente dalle spese per l’attuazione del piano d’azione nazionale per l’agricoltura biologica e i prodotti biologici e dai contributi per la realizzazione di studi e modelli operativi per l’attivazione di processi per la tracciabilità dei prodotti agricoli.

La spesa primaria ambientale della Missione “Competitività e sviluppo delle imprese” (11%) è costituita prevalentemente dagli incentivi alle imprese erogati dal Ministero dell’economia e delle finanze per la riduzione dell’inquinamento, tramite il rinnovo dei parchi mezzi con veicoli meno inquinanti. Sono inoltre incluse anche alcune spese del Ministero dello sviluppo economico relative ai seguenti due programmi: 1) “Incentivazione per lo sviluppo industriale nell’ambito delle politiche di sviluppo e coesione”, che comprende le spese finanziate a valere sul fondo per l’efficientamento del parco dei generatori di energia elettrica prodotta nei rifugi di montagna e gli incentivi per rilievi geofisici, stoccaggio di gas in mare e ricerca mineraria; 2) “Regolamentazione, incentivazione dei settori imprenditoriali, riassetto industriali, sperimentazione tecnologica, lotta alla contraffazione, tutela della proprietà industriale”, che comprende le spese per il funzionamento dello sportello per informazioni concernenti le attività di registrazione, di valutazione, di autorizzazione e di restrizione delle sostanze chimiche.

Nella Missione “Infrastrutture pubbliche e logistica” (7%) sono incluse le spese ambientali del Ministero delle infrastrutture e dei trasporti finalizzate prevalentemente alla realizzazione di infrastrutture per la gestione delle risorse idriche e la protezione del suolo dall’erosione e da altre forme di degrado fisico..

Il Ministero delle politiche agricole, alimentari e forestali svolge inoltre attività

classificate nell'ambito della Missione "Soccorso civile" (6%); tali attività, condotte dal Corpo forestale dello Stato, riguardano prevalentemente interventi in materia di difesa del suolo, nonché la protezione delle foreste attraverso la prevenzione e lo spegnimento degli incendi boschivi, anche nell'ambito di interventi di protezione civile. Nella stessa Missione sono classificate le attività ambientali del Dipartimento dei Vigili del Fuoco del Ministero dell'interno, riguardanti prevalentemente la prevenzione e lo spegnimento degli incendi forestali, la prevenzione dei rischi industriali e dei rischi di incidenti rilevanti e il controllo e il monitoraggio delle radiazioni attraverso la gestione della rete nazionale di ricaduta della radioattività.

La spesa ambientale della Missione "Ordine pubblico e sicurezza" (6%) è costituita prevalentemente dalle attività delle Capitanerie di Porto, sotto la responsabilità del Ministero delle infrastrutture e dei trasporti. Si tratta delle attività di tutela dell'ambiente marino e di controllo delle coste ai fini della prevenzione e del controllo di fenomeni di inquinamento, di vigilanza e controllo sugli scarichi illeciti in mare di idrocarburi e sostanze nocive, di vigilanza e gestione delle riserve naturali marine e connesse attività di monitoraggio e controllo e di vigilanza sulla pesca marittima.

La Missione "Relazioni finanziarie con le autonomie territoriali" (5%), include nel Programma "Rapporti finanziari con Enti territoriale", in via prevalente, i trasferimenti da parte del Ministero dell'economia e delle finanze destinati alla Regione Calabria per l'attuazione degli interventi straordinari di competenza regionale nei settori della silvicoltura, della tutela del patrimonio forestale, della difesa del suolo, della sistemazione idraulico-forestale e nel Programma "Erogazioni a Enti territoriali per interventi di settore" i finanziamenti di mutui per gli interventi per la salvaguardia di Venezia e per la manutenzione dei rii.

Nell'ambito della Missione "Sviluppo e riequilibrio territoriale" (5%), rientrano le spese del Ministero dello Sviluppo economico principalmente per interventi di sostegno al ciclo integrato dei rifiuti e trasferimenti per l'emergenza conseguente ai dissesti idrogeologici e alle avversità atmosferiche nel territorio della provincia di Messina.

Nella Missione "Ricerca e innovazione" (4%) la maggiore quota delle spese è rappresentata dalle risorse che il Ministero dell'ambiente e della tutela del territorio trasferisce all'Istituto Superiore per la Protezione e la Ricerca Ambientale. Una quota rilevante della spesa ambientale è, inoltre, costituita dalle risorse del Ministero dell'istruzione, dell'università e della ricerca destinate alla ricerca nel campo della protezione dell'ambiente e dell'uso e gestione delle risorse naturali, sia nell'ambito del Programma "Ricerca scientifica e tecnologia di base" sia nell'ambito del Programma "Ricerca scientifica e tecnologica applicata". Sono infine incluse le

spese del Ministero dello sviluppo economico, del Programma “Sviluppo, innovazione e ricerca in materia di energia ed in ambito minerario ed industriale”, destinate prevalentemente a finanziare i contributi all’”Ente per le nuove tecnologie, l’energia e l’ambiente” (E.N.E.A).

La Missione “Commercio internazionale e internazionalizzazione del sistema produttivo” (2%) comprende le spese del Ministero dello sviluppo economico finalizzate alla “protezione dalle radiazioni”, riguardanti, in particolare, l’esecuzione dell’accordo di cooperazione Italia-Russia sullo smantellamento dei sommergibili nucleari radioattivi della Marina militare russa, per la gestione sicura dei rifiuti radioattivi e del combustibile nucleare esaurito.

Infine, nella Missione “Diritto alla mobilità” (1%), di competenza del Ministero delle Infrastrutture e dei Trasporti rientrano i contributi per la riduzione dell’inquinamento acustico lungo le linee ferroviarie di competenza delle ferrovie del sud-est e i servizi automobilistici s.r.l., i contributi per il trattamento delle acque reflue e delle acque meteoriche che entrano in contatto con le sostanze inquinanti derivanti dalla manutenzione degli scafi appartenenti alla gestione governativa della navigazione del lago Maggiore, del lago di Garda e del lago di Como e i contributi alle imprese per l’acquisto di battelli solari a ridotto impatto ambientale.

2 - La spesa primaria ambientale realizzata

La spesa primaria ambientale effettivamente realizzata, in termini di pagamenti in conto competenza e in conto residui, ammonta nel 2011 a circa 3,2 miliardi di euro, pari al 52,9% del totale delle risorse finanziarie destinate alla protezione dell’ambiente e all’uso e gestione delle risorse naturali (massa spendibile). I pagamenti in conto residui, pari a circa 1,1 miliardi di euro, costituiscono il 35,8% del totale dei pagamenti (cfr. Tavola 4, Tavola 5 e Tavola 6 in appendice).


In termini di pagamenti la spesa primaria ambientale è pari nel 2011 allo 0,7% dei pagamenti della spesa primaria complessiva del bilancio dello Stato; questi ultimi rappresentano circa il 78,5% delle risorse finanziarie disponibili per il totale della spesa primaria dello Stato (massa spendibile).

I settori nei quali si registrano i maggiori pagamenti sono quelli della “protezione e risanamento del suolo, delle acque del sottosuolo e di superficie”, della “protezione della biodiversità e del paesaggio” e della “gestione dei rifiuti”, cui corrispondono rispettivamente il 29,2%, il 15,7% e l’11,1% del totale dei pagamenti (Grafico 5). Questi tre settori di spesa coprono quindi ben oltre la metà della spesa ambientale realizzata.

Coprono una quota di poco inferiore al 10% del totale dei pagamenti i settori dell’ “uso e

gestione delle risorse idriche” (9,5%) e della “protezione dell’aria e del clima” (8,7%). Il restante 25% circa della spesa ambientale realizzata si riferisce alla “gestione delle acque reflue” (4,3%), alle “altre attività di protezione dell’ambiente” (4,1%), alla “ricerca e sviluppo per la protezione dell’ambiente” (4,0%), all’ “uso e gestione della flora e della fauna selvatiche” (3,5%), all’ “uso e gestione delle foreste” (2,8%), alla “ricerca e sviluppo per l’uso e la gestione delle risorse naturali” (2,4%), alla “protezione dalle radiazioni” (2,2%), all’ “uso e gestione delle risorse energetiche non rinnovabili” (0,9%), alle “altre attività di uso e gestione delle risorse naturali” (0,9%), all’ “abbattimento del rumore e delle vibrazioni” (0,8%). Rispetto al grafico che illustra la composizione per settore ambientale della massa spendibile (Grafico 1), le differenze si spiegano con la diversa capacità di spesa dei settori ambientali.

Grafico 5 Spesa primaria per l’ambiente: pagamenti a consuntivo per settore ambientale - Esercizio 2011
(distribuzione percentuale)



L’analisi della quota dei pagamenti totali effettuati in relazione al complesso delle risorse disponibili (Tavola 5 in appendice) evidenzia l’esistenza di tre settori di spesa con un grado di realizzazione della spesa superiore all’80%: i settori di attività “uso e gestione delle materie prime non energetiche (coefficiente di realizzazione pari all’86,0%), “uso e gestione della flora e della fauna selvatiche (81,3%), “altre attività di uso e gestione delle risorse naturali (81,0%)

I settori caratterizzati dai più bassi gradi di realizzazione della spesa sono invece quelli che

riguardano le attività di “uso e gestione delle materie prime energetiche non rinnovabili” (26,1%) e di “protezione dell’aria e del clima” (24,5%).

Questo differente comportamento osservato tra settori ambientali di intervento trova principale giustificazione nella diversa composizione delle risorse finanziarie tra spesa di parte corrente e spesa in conto capitale, essendo la spesa corrente caratterizzata da un grado di realizzazione, pari al 75,7%, di gran lunga superiore al grado di realizzazione della spesa in conto capitale, pari al 45,2%.

I settori con il più elevato grado di realizzazione della spesa “uso e gestione delle materie prime non energetiche” e “uso e gestione della flora e della fauna selvatiche” sono infatti caratterizzati da quote molto elevate di spese di parte corrente (in termini di massa spendibile), pari rispettivamente a 98,4% e a 81,8% (si tratta per lo più di spese per redditi da lavoro dipendente). Al contrario, i settori con grado di realizzazione della spesa più bassi sono caratterizzati da una maggiore quota di spese in conto capitale. In particolare, il settore di attività relativo alla “protezione dell’aria e del clima”, con un coefficiente di realizzazione della spesa pari al 24,5%, è caratterizzato per l’85,8% da spesa in conto capitale, e in particolare il 51,8% è destinato a contributi agli investimenti alle imprese. Il settore relativo all’ “uso e gestione delle materie prime energetiche non rinnovabili”, cui è associato un grado di realizzazione della spesa del 26,1%, è caratterizzato per il 94,9% da spesa in conto capitale, e in particolare per il 63,5% da acquisizioni di attività finanziarie. Infine, il settore di attività relativo all’ “uso e gestione delle acque interne”, cui corrisponde un grado di realizzazione della spesa del 32,9%, è caratterizzato per il 94,7% da spesa in conto capitale, e in particolare per il 67,2% da investimenti fissi lordi e acquisti di terreni.

3 - Le risorse destinate alla spesa primaria ambientale nei vari momenti della gestione

La Tavola 6 in appendice mostra in dettaglio le risorse finanziarie destinate alla spesa primaria ambientale nei vari momenti della gestione dell’esercizio 2011: dagli stanziamenti iniziali stabiliti con la legge di bilancio, agli stanziamenti definitivi comprensivi delle variazioni di bilancio effettuate in corso d’anno; dagli impegni ai pagamenti e alle economie o maggiori spese, fino alla formazione dei residui passivi a fine esercizio.

Come già rilevato, oltre la metà (il 53% circa) delle risorse a disposizione (massa spendibile) proviene dai residui accertati all’inizio dell’esercizio. Questo fenomeno è particolarmente evidente per le attività di “protezione dell’aria e del clima”, “uso e gestione delle

materie prime energetiche non rinnovabili”, “abbattimento del rumore e delle vibrazioni”, “protezione dalle radiazioni”, “uso e gestione delle acque interne” “ricerca e sviluppo per l’uso e la gestione delle risorse naturali”, per le quali, per l’appunto, la componente maggiore della massa spendibile è costituita dai residui iniziali. In particolare, per le attività di “protezione dell’aria e del clima”, e di “uso e gestione delle materie prime energetiche non rinnovabili” la quota dei residui sul totale della massa spendibile è superiore al 90%.

Una quota non trascurabile delle risorse disponibili è costituita dalle risorse che si aggiungono in corso d’esercizio alle dotazioni iniziali (residui iniziali e stanziamenti iniziali). Le variazioni definitive in conto competenza costituiscono, infatti, oltre il 13% della massa spendibile e il 28% circa degli stanziamenti definitivi di competenza. Il fenomeno è particolarmente evidente per le attività di “abbattimento del rumore e delle vibrazioni”, “gestione dei rifiuti” e “uso e gestione delle materie prime energetiche non rinnovabili”, per le quali gli stanziamenti definitivi di competenza sono formati per più di due terzi da variazioni in corso d’anno (per i tre settori citati, la quota di variazioni definitive in conto competenza sul totale degli stanziamenti definitivi di competenza è pari, rispettivamente, all’87,5%, al 74,4% e al 66,3%). Si tratta per lo più di contributi agli investimenti a favore di imprese e di amministrazioni locali e di altri tipi di trasferimenti in conto capitale. In particolare, le maggiori risorse assegnate al settore “abbattimento del rumore e delle vibrazioni”, derivano da spese per liti ed arbitraggi del Ministero dell’Ambiente e da contributi alle Regioni per il finanziamento di interventi volti al risanamento atmosferico ed acustico. Nel caso del settore della “gestione dei rifiuti”, si tratta invece dei contributi alle Regioni per interventi di sostegno al ciclo integrato dei rifiuti e di compensazione ambientale, di contributi per la bonifica a sostegno del ciclo integrato dei rifiuti nella Regione Campania, del fondo per l’emergenza rifiuti della Campania e di contributi per l’emergenza dello smaltimento dei rifiuti urbani nel territorio della Provincia di Palermo. Per il settore “uso e gestione delle materie prime energetiche non rinnovabili”, le maggiori risorse assegnate in corso d’anno sono finalizzate all’erogazione degli incentivi per rilievi geofisici e stoccaggio di gas in mare, alle somme destinate all’estinzione di debiti pregressi relativi all’esecuzione di accordi internazionali del Ministero dell’Ambiente e alle somme destinate al finanziamento di azioni ed interventi per lo sviluppo sostenibile..

Nell’ambito delle risorse disponibili (massa spendibile), gli stanziamenti risultano pressoché tutti impegnati: la percentuale di impegno degli stanziamenti per i diversi settori ambientali di intervento è pari in media al 98%, con valori sempre superiori al 92% ad eccezione del settore delle “altre attività di protezione dell’ambiente” che presenta una percentuale di impegno dell’88%.

Come già illustrato in precedenza, una quota rilevante dei pagamenti, pari a circa il 35,8%, è effettuata in conto residui. Per le attività di “protezione dalle radiazioni” tale percentuale è superiore all’88%, per l’attività di “abbattimento del rumore e delle vibrazioni” è pari all’85% circa, per le attività di “protezione dell’aria e del clima” e di “uso e gestione delle materie prime energetiche non rinnovabili” risulta prossima al 78% e per le attività di “uso e gestione delle acque interne” si avvicina al 62%.

Al termine dell’esercizio 2011, l’ammontare dei residui, comprensivo dei residui non spesi provenienti dagli esercizi precedenti e dei residui di nuova formazione, si è complessivamente ridotto del 36%, passando a circa 2 miliardi di euro.

Dato l’elevato tasso di impegno delle risorse stanziare nell’esercizio, i residui sono prevalentemente residui propri; il coefficiente di realizzazione non elevato (pari in media a circa il 53%) determina comunque il persistere di un ammontare rilevante dei residui i quali, nonostante un certo grado di smaltimento di quelli provenienti dagli esercizi precedenti (determinato dai pagamenti effettuati a valere su queste risorse), si compongono a fine esercizio sia di residui provenienti da esercizi antecedenti il 2011, sia di residui di nuova formazione (il coefficiente di realizzazione delle risorse impegnate in conto competenza è 74,2%).

APPENDICE:
i dati dell'ecorendiconto in dettaglio

Tavola 1 Spesa primaria per l'ambiente: massa spendibile a consuntivo per titolo, categoria economia e settore ambientale - Esercizio 2011 (valori in euro)

	1. Prolungamento dell'orario di lavoro	2. Acquisto di beni e servizi	3. Gestione dell'attività produttiva	4. Investimenti in capitale fisso	5. Alloggio	6. Popolazione	7. Prolungamento delle attività produttive	8. Ricerca e sviluppo	9. Altre attività produttive	10. Uso e gestione delle attrezzature	11. Uso e gestione delle attrezzature	12. Uso e gestione delle attrezzature	13. Uso e gestione delle attrezzature	14. Uso e gestione delle attrezzature	15. Ricerca e sviluppo per conto terzi	16. Altre attività produttive	
TITOLO 1 - SPESE CORRENTI	61.438.813	95.214.794	61.075.158	714.374.688	7.559.095	491.658.654	8.584.953	94.629.212	136.573.888	48.457.402	302.390.314	113.833.422	5.661.874	108.138	7.700.296	23.635.000	
Renditi da lavoro dipendente	21.478.862	30.135.293	49.101.598	134.347.895	996.789	277.625.010	1.614.359	1.919.986	41.242.736	8.109.765	74.335.194	9.233.273	780.893	81.545	5.754.691	16.213.911	
Consumi intermedi	26.436.680	33.153.475	7.705.823	21.855.361	813.479	91.647.971	3.891.702	2.452.547	72.449.744	32.520.444	11.552.213	9.626.655	4.423.880	21.111	1.176.125	6.102.861	
Imposta pagata sulla produzione	1.655.226	2.986.575	3.331.173	8.441.638	58.470	17.380.265	105.240	347.889	2.470.592	458.013	4.631.966	5.782.110	60.377	5.362	196.075	1.039.871	
Trasferimenti correnti ai privati e sociali	1.050.000	-	-	39.938.311	-	92.440.153	2.155.000	59.732.294	111.915	2	16.951.947	-	-	-	-	269.797.633	
Trasferimenti correnti a famiglie e scisti. sociali priv.	-	-	-	-	598.804	-	-	-	-	-	49.837	1.744.094	-	-	-	2.772.221	
Trasferimenti correnti a imprese	-	6.679.180	-	3.656.395	-	-	-	8.536	6.776.125	-	3.911.297	-	-	-	-	21.071.653	
Trasferimenti correnti a imprese	3.823.625	1.831.817	-	659.794	181.235	-	-	348.841	633.421	-	3	291.651	366.145	348.841	-	8.267.926	
Più: proprio Unione Europea	-	-	-	-	-	-	-	-	-	-	-	-	-	-	-	-	
Altre correntive e compensative	180.000.000	-	-	-	1.225.370	-	-	-	-	-	61.348	-	-	-	-	-	
Ammortamenti	-	-	-	-	-	-	-	-	-	-	-	-	-	-	-	-	
Altre uscite correnti	5.829.309	431.427	596.549	6.237.000	5.703.807	374.391	15.654	-	13.371.370	170.171	396.018	594.759	3.183	30.555	80.197	40.059.004	
TITOLO 2 - SPESE IN CONTO CAPITALE	970.780.496	105.994.303	304.346.349	1.765.258.998	31.130.724	171.834.304	113.647.079	92.811.816	165.864.112	870.664.601	14.881.514	25.227.606	105.021.810	1.796	15.332.522	4.496.601.063	
Investimenti fissi (oggetti di lavoro)	64.183.218	52.655.630	2.337.757	132.286.195	265.232	66.117.319	10.655.645	1.651.894	69.895.335	618.453.798	7.813.274	22.827.674	1.477.872	485.602	1.532.312.151		
Contributi agli investimenti	217.303.461	48.541.495	326.854.033	892.369.847	2.138.182	90.905.745	2.427.736	27.473.826	42.197.311	145.644.034	5.985.076	71.941	2.581.000	52.307.932	2.475.736		
Contributi agli investimenti ad imposte	596.813.927	1.800.000	-	192.786.313	30.000.000	53.014.372	-	59.469.896	6.275.913	187.638.077	2.891.333	4.037.666	-	76.198.726	6.235.913		
Contributi agli investimenti a famiglie e Istit. sociali	-	-	-	-	-	-	-	-	-	-	-	26.576.262	-	-	-		
Contributi agli investimenti a imprese	-	-	-	-	-	-	-	-	-	-	-	-	-	-	-		
Altri trasferimenti in conto capitale	32.229.820	5.291.178	51.153.991	133.261.639	639.216	1.682.893	715.698	624.396	46.945.348	28.602	1.167.472	107.077	1.796	627.944	389.905		
Acquisizioni di attività finanziarie	70.290.000	-	-	-	-	3.500.000	-	-	-	-	-	-	-	3.500.000	-		
TOTALE SPESA PRIMARIA	1.131.974.309	205.613.097	405.144.967	1.899.611.643	40.694.329	653.882.953	122.827.063	157.517.108	301.944.000	910.580.049	117.280.828	128.510.479	110.883.690	108.936	143.016.521	94.022.023	6.038.644.761

Tavola 2 Spesa primaria per l'ambiente: percentuale dei residui iniziali accertati sulla massa spendibile a consuntivo per titolo, categoria economia e settore ambientale -
Esercizio 2011 (valori in euro)

	1. Proseguo dell'uso e dell'impiego	2. Sostegno delle acque reflue	3. Gestione dei rifiuti	4. Pulizie e risarcimenti del suolo, delle acque sotterranee e delle acque di superficie	5. Abitanti: costo dei consumi e delle abitazioni	6. Prevenzione delle inquinazioni e del passaggio del pollaio	7. Protezione dalle radiazioni	8. Ricerca e sviluppo per la protezione dell'ambiente	9. Amm. di abitazioni e di imprese	10. Impiego delle acque interne	11. Uso personale delle foreste	12. Uso e gestione delle foreste, delle acque sotterranee e delle acque superficiali	13. Uso e gestione della materia prima e dei rifiuti non rinnovabili	14. Uso e gestione della materia prima e dei rifiuti rinnovabili	15. Ricerca e sviluppo per la protezione dell'ambiente e delle risorse naturali	16. Altre attività di ricerca e sviluppo	TOTALE
TITOLO I - SPESE CORRENTI	64,4	34,4	10,2	3,7	2,7	11,5	4,3	2,9	34,2	15,5	10,0	8,8	3,4	7,6	7,9	19,5	
Renditi da lavoro dipendente	3,4	5,0	3,5	5,0	3,4	5,2	2,7	0,1	11,1	4,0	5,0	1,4	0,9	3,1	3,6	5,7	
Consumi intermedi	11,3	52,0	40,2	0,3	21,2	34,5	8,0	73,4	38,5	37,4	35,8	11,0	13,5	29,4	16,6	35,6	
Imposte pagate sulla produzione	8,9	2,6	9,0	5,6	0,1	4,5	0,0	0,1	1,2	8,7	6,0	0,2	0,9	9,0	8,8	5,7	
Trasferimenti correnti ad am. di pubblica	-	-	100,0	2,8	-	15,3	0,0	0,1	100,0	72,7	-	-	-	-	-	11,8	
Trasferimenti correnti a famiglie e istit. sociali priv.	-	-	-	-	-	0,8	-	-	-	-	-	-	-	-	-	0,3	
Trasferimenti correnti a imprese	-	41,2	-	61,2	-	-	-	100,0	-	-	-	71,7	-	-	-	51,0	
Trasferimenti correnti a estero	16,3	0,0	-	0,0	-	0,0	-	0,0	-	-	-	-	-	-	-	7,7	
Risorse proprie Unione Europea	-	-	-	-	-	-	-	-	-	-	-	-	-	-	-	-	
Porte correlative e compensative	100,0	-	-	-	-	-	-	-	-	-	-	-	-	-	-	-	
Ammortamenti	-	-	-	-	-	-	-	-	-	-	-	-	-	-	-	-	
Altre uscite correnti	0,9	4,4	21,7	3,8	0,0	25,4	0,0	-	65,2	45,4	45,6	0,0	-	-	44,0	7,9	
TITOLO II - SPESE IN CONTO CAPITALE	95,3	52,9	11,5	41,4	95,6	78,6	75,3	47,4	75,1	45,0	50,3	96,0	0,0	55,1	71,3	64,4	
Investimenti fissi lordi e acquisti di terreni	77,8	69,2	63,0	71,3	80,9	61,4	88,9	81,3	82,3	44,3	51,4	70,3	-	32,6	28,1	77,7	
Contributi agli investimenti	88,4	38,9	21,3	51,5	61,4	96,4	32,5	23,1	68,2	54,5	28,1	32,3	-	4,4	31,5	51,0	
Contributi agli investimenti ad imprese	100,0	100,0	-	100,0	100,0	82,5	-	51,7	100,0	41,4	34,9	100,0	-	87,4	100,0	70,0	
Contributi agli investimenti a famiglie e istit. sociali	-	-	-	-	-	-	-	-	-	-	-	-	-	-	-	100,0	
Contributi agli investimenti a estero	-	-	-	-	-	-	-	-	-	-	-	-	-	-	-	-	
Altri trasferimenti in conto capitale	96,2	1,9	0,2	0,1	8,0	2,9	28,4	7,9	100,0	0,0	-	-	-	7,9	25,3	22,8	
Acquisizioni di attività finanziarie	100,0	-	-	-	-	-	-	100,0	-	-	-	-	-	100,0	-	100,0	
TOTALE SPESA PRIMARIA	91,8	29,0	17,4	38,6	78,3	30,6	75,4	26,2	71,9	19,2	17,3	30,6	3,3	52,1	27,8	53,0	

Tavola 4 Spesa primaria per l'ambiente: pagamenti totali a consuntivo, in conto competenza e conto residui, per titolo, categoria economia e settore ambientale - Esercizio 2011 (valori in euro)

	1. Protezione dell'aria e del clima	2. Protezione delle acque reflue	3. Gestione dei rifiuti	4. Protezione e risanamento del suolo, delle acque e delle acque di superficie	5. Abbattimento del rumore e delle vibrazioni	6. Protezione della biodiversità e del paesaggio	7. Protezione dalle radiazioni	8. Ricerca e sviluppo per la protezione dell'ambiente	9. Altre attività di protezione dell'ambiente	10. Uso e gestione delle acque interne	11. Uso e gestione delle foreste	12. Uso e gestione della flora e della fauna selvatiche	13. Uso e gestione delle risorse energetiche non rinnovabili	14. Uso e gestione delle risorse energetiche rinnovabili	15. Ricerca e sviluppo per l'uso e la gestione delle risorse naturali	16. Altre attività di protezione delle risorse naturali	TOTALE	
TITOLO I - SPESE CORRENTI	47.177.757	67.290.194	51.691.118	106.146.937	2.748.829	421.133.000	6.415.873	62.693.392	79.662.981	76.592.631	78.529.937	99.202.176	5.028.153	94.570	6.341.906	19.955.391	1.160.797.927	
Reddito da lavoro dipendente	20.598.307	45.901.260	43.290.547	121.797.889	829.022	262.835.168	1.398.569	1.538.479	31.859.540	8.204.509	65.840.008	82.741.112	702.827	81.090	5.040.357	14.097.931	706.797.724	
Consumi intermedi	20.624.580	14.192.588	4.026.613	12.723.420	759.235	52.243.243	3.800.241	928.834	44.110.075	14.529.046	7.355.378	5.790.220	3.890.433	8.188	600.348	4.873.045	191.235.577	
Imposte pagate sulla produzione	1.335.591	2.783.431	2.800.976	7.550.606	47.027	16.912.001	81.409	101.934	1.995.662	451.735	4.235.595	5.176.693	44.956	5.282	328.521	909.699	44.702.100	
Trasferimenti correnti ad amministrazioni pubbliche	-	-	-	39.456.564	-	86.162.020	1.350.000	59.715.304	111.975	-	-	-	-	-	-	-	188.536.406	
Trasferimenti correnti a famiglie e istit. sociali priv.	-	-	-	-	-	-	-	-	-	-	-	-	-	-	-	-	2.616.656	
Trasferimenti correnti a imprese	3.407.175	3.057.141	-	2.247.888	-	-	-	-	3.057.141	-	-	-	-	-	-	-	11.543.529	
Trasferimenti correnti a estero	-	931.437	-	633.025	-	-	-	348.841	424.451	-	-	-	-	-	348.841	-	6.885.156	
Risorse proprie Unione Europea	-	-	-	-	-	-	-	-	-	-	-	-	-	-	-	-	-	
Poste correttive e compensative	-	-	-	-	-	-	-	-	-	-	-	-	-	-	-	-	667.859	
Ammortamenti	-	-	-	-	-	-	-	-	-	-	-	-	-	-	-	-	-	
Altre uscite correnti	1.212.063	424.317	527.982	1.865.564	1.113.565	302.744	15.454	-	1.271.278	370.168	335.688	229.708	3.183	23.839	74.777	-	7.733.800	
TITOLO II - SPESE IN CONTO CAPITALE	230.308.152	63.541.638	303.262.792	743.301.228	21.315.267	78.207.655	65.098.890	63.346.271	51.581.809	275.930.758	10.744.798	13.386.108	23.884.116	0	70.627.767	7.607.804	2.026.553.641	
Investimenti fissi lordi e acquisti di terreni	27.310.393	24.328.896	1.104.367	65.468.803	104.194	28.717.546	62.028.963	1.195.933	27.497.865	35.775.652	5.404.129	10.848.951	1.144.553	-	343.146	1.190.464	433.463.864	
Contributi agli investimenti	26.007.955	38.815.363	246.998.834	519.627.417	591.865	25.046.137	2.345.229	24.019.927	7.076.413	59.433.676	4.178.190	38.873	2.395.062	-	30.007.932	2.345.229	1.009.918.221	
Contributi agli investimenti ad impresa	150.004.000	100.000	-	104.937.724	19.999.998	21.760.854	-	34.006.014	3.685.206	29.704.329	-	-	-	-	15.577.291	3.685.206	295.962.915	
Contributi agli investimenti a famiglie e istit. sociali priv.	-	-	-	-	-	-	-	-	-	-	-	-	-	-	-	-	-	
Contributi agli investimenti a estero	-	-	-	-	-	-	-	-	-	-	-	-	-	-	-	-	-	
Altri trasferimenti in conto capitale	6.740.804	5.297.178	55.159.590	53.267.283	619.216	1.682.894	715.697	624.397	13.322.325	17.102	1.162.470	96.481	-	624.397	380.906	-	139.710.742	
Acquisizioni di attività finanziarie	20.290.000	-	-	-	-	-	-	3.500.000	-	-	-	-	-	-	3.500.000	-	-	47.500.000
TOTALE SPESA PRIMARIA	277.485.889	130.831.831	354.953.910	929.450.164	24.064.096	499.340.655	71.506.762	126.039.663	131.244.791	302.523.389	89.274.725	112.588.285	28.912.269	94.570	76.994.675	27.557.196	3.187.263.688	

Tavola 5 Spesa primaria per l'ambiente: coefficiente di realizzazione della spesa, per titolo, categoria economia e settore ambientale - Esercizio 2011 (valori in euro)

Titolo e categoria economica	1. Protezione dell'aria e del clima	2. Gestione delle acque reflue	3. Gestione del suolo	4. Protezione e risanamento delle acque sotterranee e delle acque	5. Abbattimento rumore e vibrazioni	6. Protezione della biodiversità e del paesaggio	7. Protezione e sviluppo per la gestione dell'ambiente	8. Ricerca e sviluppo per la protezione dell'ambiente	9. Altre attività di protezione dell'ambiente	10. Uso e gestione delle acque interne	11. Uso e gestione delle foreste	12. Uso e gestione della fauna selvatica	13. Uso e gestione delle marine e delle energie non rinnovabili	14. Uso e gestione delle materie prime non strategiche	15. Ricerca e sviluppo per la gestione delle risorse naturali	16. Altre attività di protezione dell'ambiente	TOTALE
TITOLO I - SPESE CORRENTI	25,3	70,7	83,7	86,6	36,4	87,4	78,4	97,8	58,3	54,4	76,7	87,6	88,8	87,4	82,1	85,2	75,7
Redditi da lavoro dipendente	87,7	91,6	88,2	90,8	84,0	94,7	84,8	83,3	75,3	38,4	88,3	90,3	88,9	99,4	87,6	86,8	90,8
Consumi intermedi	78,0	42,8	52,3	60,4	93,4	58,1	94,5	37,8	60,2	44,1	64,2	60,1	88,0	38,4	51,0	81,2	58,8
Imposte pagate sulla produzione	83,2	93,2	84,1	88,4	83,3	97,3	76,6	68,9	76,3	98,4	85,9	90,0	74,5	99,8	82,9	82,7	90,8
Trasferimenti correnti ad ammin. pubbliche	-	-	100,0	98,8	-	93,2	52,8	99,9	100,0	100,0	6,3	-	-	-	-	-	91,2
Trasferimenti correnti a famiglie e istit. sociali priv.	-	-	-	-	-	90,0	-	-	-	-	90,1	97,0	-	-	-	-	94,4
Trasferimenti correnti a imprese	45,8	-	-	59,1	-	-	-	0,0	-	45,1	-	81,7	-	-	-	-	54,9
Trasferimenti correnti a estero	89,1	50,8	-	97,4	-	87,8	-	100,0	97,9	-	51,9	93,0	100,0	-	100,0	-	83,3
Risorse proprie Unione Europea	-	-	-	-	-	-	-	-	-	-	-	-	-	-	-	-	-
Poste correttive e compensative	0,0	-	-	-	-	51,9	-	-	-	-	51,9	-	-	-	-	-	0,7
Ammortamenti	-	-	-	-	-	-	-	-	-	-	-	-	-	-	-	-	-
Altre uscite correnti	20,8	98,4	89,2	28,4	19,5	80,7	100,0	-	6,3	100,0	83,5	80,7	100,0	-	78,0	94,6	19,3
TITOLO II - SPESE IN CONTO CAPITALE	23,7	63,2	79,1	57,8	64,3	45,5	57,2	66,2	33,2	24,7	72,2	53,1	22,7	0,0	51,8	71,8	48,2
Investimenti fissi lordi e acquisti di terreni	42,6	46,2	46,9	49,5	27,0	43,4	56,1	64,5	38,3	28,6	69,0	48,1	77,4	-	70,7	79,2	37,6
Contributi agli investimenti	12,0	80,0	75,8	58,2	27,8	51,2	94,7	87,4	16,8	41,0	71,0	43,0	92,5	-	95,2	94,7	55,6
Contributi agli investimenti ad imprese	25,6	5,3	-	97,8	66,7	41,0	-	57,2	59,2	36,9	-	86,7	0,0	-	19,9	59,2	37,9
Contributi agli investimenti a famiglie e istit. sociali priv.	-	-	-	-	-	-	-	-	-	-	-	-	0,0	-	-	-	0,0
Contributi agli investimenti a estero	20,9	100,0	100,0	34,8	100,0	100,0	100,0	100,0	28,4	59,6	100,0	-	96,4	0,0	99,4	100,0	46,7
Altri trasferimenti in conto capitale	28,8	-	-	-	-	-	-	-	-	-	-	-	-	-	100,0	-	32,2
Acquisizioni di attività finanziarie	-	-	-	-	-	-	-	-	-	-	-	-	-	-	-	-	-
TOTALE SPESA PRIMARIA	24,5	66,7	79,7	82,0	59,1	76,4	58,6	80,0	43,5	37,9	76,1	81,3	76,1	86,0	53,4	81,0	82,9

Tavola 6 Spesa primaria per l'ambiente: principali aggregati finanziari per settore ambientale - Esercizio 2011 (valori in euro)

Settore ambientale	Residui iniziali	Stanziamenti iniziali	Variazioni definitive in conto competenza	Stanziamenti definitivi	Impegni in conto competenza	Pagamenti in conto residui	Pagamenti in conto competenza	Economie o maggiori spese in conto residui	Residui al 31/12	Economie o maggiori spese in conto competenza
1. Protezione dell'aria e del clima	1.035.433.849	79.218.120	17.322.341	96.540.460	90.047.316	215.529.341	61.957.548	-193.477.744	654.516.531	-6.493.144
2. Gestione delle acque reflue	80.592.271	96.296.732	26.724.094	123.020.826	121.779.265	44.029.084	91.802.547	-10.015.952	56.523.954	-1.241.561
3. Gestione dei rifiuti	77.262.159	94.331.120	273.548.207	367.879.327	362.771.287	45.631.102	309.332.808	-2.434.958	82.644.578	-5.108.040
4. Protezione e risanamento del suolo, delle acque del sottosuolo e delle acque di superficie	578.117.842	621.418.212	300.075.589	921.493.801	912.972.999	318.589.403	610.860.761	-58.006.623	503.634.054	-8.520.801
5. Abbattimento del rumore e delle vibrazioni	31.873.201	1.102.836	7.714.292	8.817.128	8.674.211	20.346.604	3.717.492	-950.824	15.532.492	-142.917
6. Protezione della biodiversità e del paesaggio	200.037.031	395.493.856	58.152.076	453.645.933	449.059.200	108.083.177	391.257.278	-54.987.273	102.913.025	-4.586.732
7. Protezione dalle radiazioni	90.838.824	26.780.260	4.412.979	31.193.239	30.912.799	63.105.232	8.401.530	-45.608	50.132.644	-280.440
8. Ricerca e sviluppo per la protezione dell'ambiente	41.265.383	115.234.646	1.070.999	116.305.645	115.667.595	14.128.186	111.911.556	-13.392.398	17.500.918	-638.049
9. Altre attività di protezione dell'ambiente	150.840.481	121.621.817	29.481.710	151.103.527	132.779.832	55.143.420	76.101.370	-49.767.497	102.608.025	-18.323.695
10. Uso e gestione delle acque interne	670.508.873	207.881.047	6.202.467	249.051.169	239.284.777	186.626.059	115.897.330	-273.547.344	333.722.917	-9.766.393
11. Uso e gestione delle foreste	22.553.865	88.523.696	41.170.123	94.726.162	87.610.460	9.148.822	80.125.903	-2.762.495	18.534.826	-7.115.702
12. Uso e gestione della flora e della fauna selvatiche	24.022.453	104.343.820	10.144.200	114.488.020	109.534.394	12.550.598	100.037.657	-3.713.446	17.255.117	-4.953.625
13. Uso e gestione delle materie prime energetiche non rinnovabili (combustibili fossili)	100.292.610	3.503.356	6.887.718	10.991.073	10.225.196	22.428.865	6.483.404	-26.765.933	54.839.604	-165.877
14. Uso e gestione delle materie prime non energetiche	3.649	83.506	22.801	106.307	103.303	2.433	92.137	-714	11.669	-3.004
15. Ricerca e sviluppo per l'uso e la gestione delle risorse naturali	75.098.975	65.757.516	2.162.130	67.919.647	67.027.600	18.118.739	58.275.936	-27.589.533	38.142.367	-892.046
16. Altre attività di uso e gestione delle risorse naturali	9.388.335	18.338.881	6.293.813	24.632.694	22.714.653	6.002.944	21.554.251	-986.509	3.559.284	-1.918.041
TOTALE	3.188.129.803	2.039.929.420	791.385.538	2.831.314.958	2.761.164.889	1.139.463.930	2.047.799.538	-718.444.852	2.052.072.006	-70.150.069

GLOSSARIO

Definizioni e classificazioni

DEFINIZIONI

Coefficiente di realizzazione

Esprime la capacità di spesa delle risorse utilizzabili dall'amministrazione durante l'esercizio. Si calcola come il rapporto tra il totale dei pagamenti, in conto competenza e in conto residui, e la massa spendibile.

Massa spendibile

Esprime l'insieme delle risorse finanziarie utilizzabili dall'amministrazione durante l'esercizio. Si calcola come la somma degli stanziamenti definitivi di competenza (costituiti dalla somma degli stanziamenti iniziali di competenza e dalle variazioni intervenute nel corso dell'esercizio) e dei residui iniziali accertati.

Residui propri

Rappresentano le somme impegnate e non pagate al 31 dicembre di ciascun anno.

I residui propri si distinguono da quelli cosiddetti impropri (o residui di stanziamento). I residui di stanziamento sono costituiti da somme relative a spese che non impegnate alla chiusura dell'esercizio sono comunque conservate nel conto dei residui. La loro conservazione e iscrizione nel bilancio dell'esercizio successivo avviene sulla base di una apposita procedura cosiddetta di impegno per conservazione fondi, che prevede l'iscrizione in bilancio dei residui di stanziamento, previa verifica da parte delle amministrazioni interessate della consistenza dei residui passivi e dello stato di attuazione dei programmi che essi dovrebbero finanziare, e la formulazione di una apposita proposta di conservazione degli stessi. In ogni caso, tali somme possono essere mantenute in bilancio, salvo alcune eccezioni, limitatamente all'esercizio successivo a quello a cui si riferiscono. Le somme stanziare e non impegnate che non vengono conservate nel conto dei residui per l'esercizio successivo costituiscono economie di spesa.

Spesa ambientale

La definizione di spesa ambientale è quella adottata dal sistema SERIEE (cfr. il successivo

§ “Classificazioni”), il sistema europeo dedicato alla contabilità satellite delle spese ambientali, che distingue tra due tipologie di spese:

1. le spese per la protezione dell’ambiente;
2. le spese per l’uso e la gestione delle risorse ambientali.

Spesa diretta e spesa trasferita

La spesa diretta è distinta da quella per trasferimenti per via dell’esclusione delle categorie economiche di parte corrente e in conto capitale che riguardano somme destinate ad altri operatori pubblici e privati (inclusi i trasferimenti all’estero e i trasferimenti all’UE a titolo di contributo al bilancio delle istituzioni comunitarie), i quali a loro volta utilizzano tali trasferimenti per i propri fini istituzionali.

La spesa diretta è data dalla somma delle spese di parte corrente per redditi da lavoro dipendente, consumi intermedi, imposte pagate sulla produzione, poste correttive e compensative e ammortamenti, e delle spese in conto capitale per investimenti fissi lordi e acquisizioni di attività finanziarie.

La spesa trasferita è data dalla somma delle spese di parte corrente per trasferimenti ad amministrazioni pubbliche, famiglie, istituzioni sociali private, imprese, estero e al bilancio delle istituzioni comunitarie a titolo di contributo e altre uscite di parte corrente, e delle spese in conto capitale per contributi agli investimenti ad amministrazioni pubbliche, famiglie, istituzioni sociali private, imprese, estero e altri trasferimenti in conto capitale.

Spesa primaria

Spesa finale, data dalla somma delle spese correnti (Titolo I) e delle spese in conto capitale (Titolo II), al netto degli interessi passivi.

CLASSIFICAZIONI

SERIEE

Il SERIEE (*Système Européen de Rassemblement de l’Information Economique sur l’Environnement*) è il Sistema europeo per la raccolta dell’informazione economica

sull'ambiente, ovvero il sistema dedicato alla contabilità satellite delle spese ambientali, definito in sede Eurostat e basato su definizioni e classificazioni coerenti con le classificazioni economica e funzionale adottate nell'ambito dei regolamenti comunitari in materia di contabilità nazionale.

I conti satellite del SERIEE descrivono le spese sostenute dall'economia per la protezione dell'ambiente e per l'uso e la gestione sostenibile delle risorse naturali, fornendo un insieme articolato di aggregati economici che viene generalmente interpretato come descrittivo della risposta del sistema socio-economico ai problemi di inquinamento, degrado ambientale ed esaurimento delle risorse naturali.

Nell'ambito del SERIEE si distinguono due tipologie di spese ambientali:

- le spese per la "protezione dell'ambiente" registrate nel conto EPEA (*Environmental Protection Expenditure Account*) e classificate secondo la classificazione internazionale CEPA (*Classification of Environmental Protection Activities and expenditures*)
- le spese per l'"uso e gestione delle risorse naturali" registrate nel conto RUMEA (*Resource Use and Management Expenditure Account*) e classificate secondo la classificazione CRUMA (*Classification of Resource Use and Management Activities and expenditures*).

Classificazione CEPA

La CEPA è una classificazione delle transazioni e delle attività il cui scopo principale è la protezione dell'ambiente intesa come l'insieme di tutte le attività e le azioni il cui scopo principale è la prevenzione, la riduzione e l'eliminazione dell'inquinamento (emissioni atmosferiche, scarichi idrici, rifiuti, inquinamento del suolo, ecc.) così come di ogni altra forma di degrado ambientale (perdita di biodiversità, erosione del suolo, salinizzazione, ecc.).

Si articola in 9 classi di primo livello, a loro volta articolate in voci di maggiore dettaglio. Le varie voci sono individuate combinando due fondamentali criteri di classificazione delle misure intraprese per la protezione dell'ambiente:

1. il dominio ambientale, termine con il quale si indica indifferentemente il tipo di inquinamento o di danno ambientale – o rischio di inquinamento o di danno ambientale – e/o il medium ambientale coinvolto;
2. il tipo di attività svolta.

Specificando le diverse tipologie di attività in relazione ai diversi domini ambientali si ottiene la lista di attività di protezione dell'ambiente riportata nella Tabella 1.

Tabella 1 Classificazione delle attività e delle spese di protezione dell'ambiente (Cepa): elenco delle voci

<p>1. Protezione dell'aria e del clima</p> <p>1.1 Prevenzione dell'inquinamento attraverso modifiche dei processi produttivi</p> <p>1.1.1 <i>Per la protezione dell'aria</i></p> <p>1.1.2 <i>Per la protezione del clima e della fascia di ozono</i></p> <p>1.2 Trattamento dei gas di scarico e dell'aria di ventilazione</p> <p>1.2.1 <i>Per la protezione dell'aria</i></p> <p>1.2.2 <i>Per la protezione del clima e della fascia di ozono</i></p> <p>1.3 Monitoraggio, controllo e simili</p> <p>1.4 Altre attività</p> <p>2. Gestione delle acque reflue</p> <p>2.1 Prevenzione dell'inquinamento delle acque attraverso modifiche dei processi produttivi</p> <p>2.2 Reti fognarie</p> <p>2.3 Trattamento delle acque reflue</p> <p>2.4 Trattamento delle acque di raffreddamento</p> <p>2.5 Monitoraggio, controllo e simili</p> <p>2.6 Altre attività</p> <p>3. Gestione dei rifiuti</p> <p>3.1 Prevenzione della produzione di rifiuti attraverso modifiche dei processi produttivi</p> <p>3.2 Raccolta e trasporto</p> <p>3.3 Trattamento e smaltimento dei rifiuti pericolosi</p> <p>3.3.1 <i>Trattamento termico</i></p> <p>3.3.2 <i>Discarica</i></p> <p>3.3.3 <i>Altro trattamento e smaltimento</i></p> <p>3.4 Trattamento e smaltimento dei rifiuti non pericolosi</p> <p>3.4.1 <i>Incenerimento</i></p> <p>3.4.2 <i>Discarica</i></p> <p>3.4.3 <i>Altro trattamento e smaltimento</i></p> <p>3.5 Monitoraggio, controllo e simili</p> <p>3.6 Altre attività</p> <p>4. Protezione e risanamento del suolo, delle acque del sottosuolo e delle acque di superficie</p> <p>4.1 Prevenzione dell'infiltrazione di sostanze inquinanti</p> <p>4.2 Decontaminazione del suolo e dei corpi idrici</p> <p>4.3 Protezione del suolo dall'erosione e da altre forme di degrado fisico</p> <p>4.4 Prevenzione dei fenomeni di salinizzazione del suolo e azioni di ripristino</p> <p>4.5 Monitoraggio, controllo e simili</p> <p>4.6 Altre attività</p>	<p>5. Abbattimento del rumore e delle vibrazioni (esclusa la protezione degli ambienti di lavoro)</p> <p>5.1 Modifiche preventive dei processi alla fonte</p> <p>5.1.1 <i>Traffico stradale e ferroviario</i></p> <p>5.1.2 <i>Traffico aereo</i></p> <p>5.1.3 <i>Rumori da processi industriali e altri</i></p> <p>5.2 Costruzione di strutture antirumore/ vibrazioni</p> <p>5.2.1 <i>Traffico stradale e ferroviario</i></p> <p>5.2.2 <i>Traffico aereo</i></p> <p>5.2.3 <i>Rumori da processi industriali e altro</i></p> <p>5.3 Monitoraggio, controllo e simili</p> <p>5.4 Altre attività</p> <p>6. Protezione della biodiversità e del paesaggio</p> <p>6.1 Protezione e riabilitazione delle specie e degli habitat</p> <p>6.2 Protezione del paesaggio naturale e seminaturale</p> <p>6.3 Monitoraggio, controllo e simili</p> <p>6.4 Altre attività</p> <p>7. Protezione dalle radiazioni (ad esclusione della protezione degli ambienti di lavoro e del rischio tecnologico e di incidente nucleare)</p> <p>7.1 Protezione dei "media" ambientali</p> <p>7.2 Trasporto e trattamento dei rifiuti altamente radioattivi</p> <p>7.3 Monitoraggio, controllo e simili</p> <p>7.4 Altre attività</p> <p>8. Ricerca e sviluppo</p> <p>8.1 Protezione dell'aria e del clima</p> <p>8.1.1 <i>Per la protezione dell'aria</i></p> <p>8.1.2 <i>Per la protezione dell'atmosfera e del clima</i></p> <p>8.2 Protezione delle acque superficiali</p> <p>8.3 Rifiuti</p> <p>8.4 Protezione del suolo e delle acque del sottosuolo</p> <p>8.5 Abbattimento del rumore e delle vibrazioni</p> <p>8.6 Protezione delle specie e degli habitat</p> <p>8.7 Protezione dalle radiazioni</p> <p>8.8 Altre ricerche sull'ambiente</p> <p>9. Altre attività di protezione dell'ambiente</p> <p>9.1 Amministrazione e gestione generale dell'ambiente</p> <p>9.1.1 <i>Amministrazione generale, regolamentazione e simili</i></p> <p>9.1.2 <i>Gestione dell'ambiente</i></p> <p>9.2 Istruzione, formazione ed informazione</p> <p>9.3 Attività che comportano spese non divisibili</p> <p>9.4 Attività non classificate altrove</p>
--	--

Note

La classificazione è organizzata in modo tale che in ciascuna delle prime 7 classi sono classificate tutte le tipologie di attività di protezione dell'ambiente nei casi in cui riguardano esclusivamente il singolo problema di inquinamento o degrado cui è dedicata la classe, ad eccezione delle attività di Ricerca e Sviluppo che sono tutte raggruppate nella classe 8. Le attività di programmazione, pianificazione, regolamentazione e amministrazione nonché quelle di istruzione, formazione e informazione quando riguardano un singolo problema di inquinamento o degrado sono classificate nella voce "altre attività" della classe pertinente (fra le classi da 1 a 7); quando riguardano due o più problemi di inquinamento o degrado sono classificate nelle voci 9.1 o 9.2 della classe 9.

Classificazione CRUMA

La CRUMA è una classificazione delle transazioni e delle attività il cui scopo principale è l'uso e la gestione delle risorse naturali (acque interne, risorse energetiche, risorse forestali, fauna e flora selvatiche, ecc.) e la loro tutela da fenomeni di depauperamento ed esaurimento. Rileva l'insieme di tutte le attività e le azioni il cui scopo principale è la prevenzione e la riduzione dell'uso e dell'esaurimento delle risorse naturali attraverso l'impiego di risorse alternative o rinnovabili.

Si articola in 7 classi di primo livello, a loro volta articolate in voci di maggiore dettaglio. Le varie voci sono individuate combinando due fondamentali criteri di classificazione delle misure intraprese per l'uso e la gestione delle risorse naturali:

1. il tipo di risorsa naturale;
2. il tipo di attività svolta.

Specificando le diverse tipologie di attività in relazione alle diverse risorse naturali si ottiene la lista delle attività di uso e gestione delle risorse naturali riportata in Tabella 2.

Tabella 2 Classificazione delle attività e delle spese di uso e gestione delle risorse naturali (Cruma): elenco delle voci

10. Uso e gestione delle acque interne	14. Uso e gestione delle materie prime non energetiche
10.1 Riduzione del prelievo	14.1 Riduzione del prelievo
10.2 Riduzione delle perdite e degli sprechi e riutilizzo e risparmio idrico	14.2 Riduzione del consumo di materie prime non energetiche attraverso la produzione e il consumo di materiali e prodotti recuperati e riciclati
10.3 Ricarica degli stock idrici	14.3 Gestione diretta degli stock di materie prime non energetiche
10.4 Gestione diretta degli stock idrici	14.4 Monitoraggio, controllo e simili
10.5 Monitoraggio, controllo e simili	14.5 Altre attività
10.6 Altre attività	
11. Uso e gestione delle foreste	15. Ricerca e sviluppo per l'uso e la gestione delle risorse naturali
11.1 Riduzione del prelievo	15.1 R&S per l'uso e la gestione delle acque interne
11.2 Riduzione dell'uso di prodotti forestali (legnosi e non legnosi)	15.2 R&S per l'uso e la gestione delle foreste
11.3 Rimboschimenti e impianto di nuovi boschi	15.3 R&S per l'uso e la gestione di flora e fauna selvatiche
11.4 Incendi boschivi	15.4 R&S per l'uso e la gestione delle materie prime energetiche non rinnovabili (combustibili fossili)
11.5 Gestione diretta delle aree forestali (come risorsa e non come habitat)	15.5 R&S per l'uso e la gestione delle materie prime non energetiche
11.6 Monitoraggio, controllo e simili	15.6 Altre attività di R&S per l'uso e la gestione delle risorse naturali
11.7 Altre attività	
12. Uso e gestione della flora e della fauna selvatiche	16. Altre attività di uso e gestione delle risorse naturali
12.1 Riduzione del prelievo	16.1 Amministrazione generale delle risorse naturali
12.2 Ripopolamento	16.1.1 amministrazione generale, regolamentazione e simili
12.3 Gestione diretta della flora e della fauna selvatiche	16.1.2 gestione dell'ambiente
12.4 Monitoraggio, controllo e simili	16.2 Comunicazione, formazione e informazione
12.5 Altre attività	16.3 Spese indivisibili
13. Uso e gestione delle materie prime energetiche non rinnovabili (combustibili fossili)	16.4 Altro n.a.c.
13.1 Riduzione del prelievo	
13.2 Riduzione della dispersione di calore ed energia e recupero risparmio energetico	
13.3 Gestione diretta degli stock di risorse energetiche non rinnovabili	
13.4 Monitoraggio, controllo e simili	
13.5 Altre attività	

Note

La classificazione è organizzata in modo tale che in ciascuna delle prime 5 classi (codici da 10 a 14) sono classificate tutte le tipologie di attività di uso e gestione delle risorse naturali nei casi in cui riguardano esclusivamente la singola risorsa naturale cui è dedicata la classe, ad eccezione delle attività di Ricerca e Sviluppo che sono tutte raggruppate nella classe 15. Le attività di programmazione, pianificazione, regolamentazione e amministrazione nonché quelle di istruzione, formazione e informazione quando riguardano una singola risorsa naturale sono classificate nella voce "altre attività" della classe pertinente (fra le classi da 10 a 14); quando riguardano due o più risorse naturali sono classificate nelle voci 16.1 o 16.2 della classe 16.

TABELLE

TABELLA N. 1

RISULTATI COMPLESSIVI DELLA GESTIONE DI COMPETENZA

(MIGLIAIA DI EURO)

	PREVISIONI INIZIALI	VARIAZIONI	PREVISIONI DEFINITIVE (H)	ACCERTAMENTI O IMPEGNI (K)	DIFFERENZE (K-H)	RAPP. % (K/H)
ENTRATE						
TITOLO I - ENTRATE TRIBUTARIE	444.830.500	7.430.216	452.260.716	452.731.044	+470.328	100,1
TITOLO II - ENTRATE EXTRA-TRIBUTARIE	34.740.432	2.883.061	37.623.493	65.697.905	+28.074.412	174,6
ENTRATE CORRENTI (A)	479.570.932	10.313.277	489.884.209	518.428.949	+28.544.740	105,8
TITOLO III - ALIENAZIONE ED AMMORTAMENTO DI BENI PATRIMONIALI E RISCOSSIONE DI CREDITI	1.077.190	2.277.265	3.354.454	3.313.451	-41.003	98,8
ENTRATE FINALI (B)	480.648.121	12.590.541	493.238.663	521.742.399	+28.503.737	105,8
DI CUI OPERAZIONI FINANZIARIE (-)	(155.515)	(827.258)	(982.773)	(1.641.277)	(+658.504)	167,0
ENTRATE FINALI NETTE (C)	480.492.606	11.763.284	492.255.890	520.101.122	+27.845.232	105,7
TITOLO IV - ACCENSIONE DI PRESTITI	261.930.901	-18.708.105	243.222.796	228.422.129	-14.800.667	93,9
ENTRATE COMPLESSIVE	742.579.023	-6.117.564	736.461.459	750.164.528	+13.703.070	101,9
SPESE						
TITOLO I - SPESE CORRENTI (D)	490.502.518	-12.110	490.490.408	472.319.774	-18.170.634	96,3
TITOLO II - SPESE IN CONTO CAPITALE	42.091.266	6.721.751	48.813.017	48.502.102	-310.915	99,4
SPESE FINALI (E)	532.593.784	6.709.641	539.303.425	520.821.877	-18.481.549	96,6
DI CUI OPERAZIONI FINANZIARIE (-)	(159.911)	(5.230.125)	(5.390.036)	(5.389.590)	(-446)	100,0
SPESE FINALI NETTE (F)	532.433.873	1.479.516	533.913.389	515.432.287	-18.481.102	96,5
TITOLO III - RIMBORSO PASSIVITA' FINANZIARIE	209.985.238	-12.769.468	197.215.770	186.135.302	-11.080.468	94,4
SPESE COMPLESSIVE (G)	742.579.023	-6.059.827	736.519.195	706.957.178	-29.562.017	96,0
RISULTATI DIFFERENZIALI						RAPP. % (K-H)/H
RISPARMIO PUBBLICO (A - D)	-10.931.586	+10.325.387	-606.199	+46.109.175	+46.715.374	7.706,3
SALDO NETTO DA FINANZIARE (B - E)	-51.945.663	+5.880.900	-46.064.762	+920.523	+46.985.285	102,0
INDEBITAMENTO NETTO (C - F)	-51.941.267	+10.283.768	-41.657.500	+4.668.835	+46.326.335	111,2
RICORSO AL MERCATO (B - G)	-261.930.901	+18.650.369	-243.280.532	-185.214.779	+58.065.754	23,9

TABELLA N. 1.1 RISULTATI DELLA GESTIONE DI COMPETENZA - CONFRONTO CON L'ESERCIZIO PRECEDENTE

		(MIGLIAIA DI EURO)					(K/H)
		PREVISIONI INIZIALI	VARIAZIONI	PREVISIONI DEFINITIVE (H)	ACCERTAMENTI O IMPEGNI (K)	DIFFERENZE (K-H)	RAPP. % (K/H)
2010							
ENTRATE							
TITOLO I - ENTRATE TRIBUTARIE		443.537.800	-98.098	443.439.702	441.613.894	-1.825.808	99,6
TITOLO II - ENTRATE EXTRA-TRIBUTARIE		31.103.732	3.825.635	34.929.367	61.790.593	+26.861.225	176,9
ENTRATE CORRENTI (A)		474.641.532	3.727.537	478.369.069	503.404.486	+25.035.417	105,2
TITOLO III - ALIENAZIONE ED AMMORTAMENTO DI BENI PATRIMONIALI E RISCOSSIONE DI CREDITI		1.465.614	730.035	2.195.649	1.920.954	-274.695	87,5
ENTRATE FINALI (B)		476.107.147	4.457.571	480.564.718	505.325.440	+24.760.722	105,2
DI CUI OPERAZIONI FINANZIARIE (-)		(145.740)	(761.489)	(907.229)	(1.612.168)	(+704.939)	177,7
ENTRATE FINALI NETTE (C)		(475.961.407)	(3.696.083)	(479.657.489)	(503.713.273)	(+24.055.783)	105,0
TITOLO IV - ACCENSIONE DI PRESTITI		325.690.920	-36.830.222	288.860.698	272.921.286	-15.939.412	94,5
ENTRATE COMPLESSIVE		801.798.067	-32.372.651	769.425.416	778.246.727	+8.821.310	101,1
2011							
ENTRATE							
TITOLO I - ENTRATE TRIBUTARIE		444.830.500	7.430.216	452.260.716	452.731.044	+470.328	100,1
TITOLO II - ENTRATE EXTRA-TRIBUTARIE		34.740.432	2.883.061	37.623.493	65.697.905	+28.074.412	174,6
ENTRATE CORRENTI (A)		479.570.932	10.313.277	489.884.209	518.428.949	+28.544.740	105,8
TITOLO III - ALIENAZIONE ED AMMORTAMENTO DI BENI PATRIMONIALI E RISCOSSIONE DI CREDITI		1.077.190	2.277.265	3.354.454	3.313.451	-41.003	98,8
ENTRATE FINALI (B)		480.648.121	12.590.541	493.238.663	521.742.399	+28.503.737	105,8
DI CUI OPERAZIONI FINANZIARIE (-)		(155.515)	(827.258)	(982.773)	(1.641.277)	(+658.504)	167,0
ENTRATE FINALI NETTE (C)		(480.492.606)	(11.763.284)	(492.255.890)	(520.101.122)	(+27.845.232)	105,7
TITOLO IV - ACCENSIONE DI PRESTITI		261.930.901	-18.708.105	243.222.796	228.422.129	-14.800.667	93,9
ENTRATE COMPLESSIVE		742.578.023	-6.117.564	736.461.459	750.164.528	+13.703.070	101,9

25/05/2012 999/602/2
TABELLA N. 1.1 **RISULTATI DELLA GESTIONE DI COMPETENZA - CONFRONTO CON L'ESERCIZIO PRECEDENTE**

		(MIGLIAIA DI EURO)					(K/H)
		PREVISIONI INIZIALI	VARIAZIONI	PREVISIONI DEFINITIVE (H)	ACCERTAMENTI O IMPEGNI (K)	DIFFERENZE (K-H)	RAPP. % (K/H)
2010							
S P E S E		497.560.587	-5.744.748	491.815.839	474.662.182	-17.153.656	96,5
TITOLO I - SPESE CORRENTI	(D)						
TITOLO II - SPESE IN CONTO CAPITALE		45.648.762	6.898.833	52.547.595	52.282.257	-265.338	99,5
S P E S E F I N A L I	(E)	543.209.350	1.154.084	544.363.434	526.944.439	-17.418.995	96,8
DI CUI OPERAZIONI FINANZIARIE (-)		(1.153.085)	(4.293.582)	(5.446.667)	(5.331.174)	(-115.493)	97,9
S P E S E F I N A L I N E T T E	(F)	(542.056.265)	(-3.139.498)	538.916.767	521.613.265	(-17.303.503)	96,8
TITOLO III - RIMBORSO PASSIVITA' FINANZIARIE		258.588.717	-33.635.011	224.953.706	188.435.487	-36.518.219	83,8
S P E S E C O M P L E S S I V E	(G)	801.798.067	-32.480.927	769.317.140	715.379.926	-53.937.214	93,0
2011							
S P E S E		490.502.518	-12.110	490.490.408	472.319.774	-18.170.634	96,3
TITOLO I - SPESE CORRENTI	(D)						
TITOLO II - SPESE IN CONTO CAPITALE		42.091.266	6.721.751	48.813.017	48.502.102	-310.915	99,4
S P E S E F I N A L I	(E)	532.593.784	6.709.641	539.303.425	520.821.877	-18.481.549	96,6
DI CUI OPERAZIONI FINANZIARIE (-)		(159.911)	(5.230.125)	(5.390.036)	(5.389.590)	(-446)	100,0
S P E S E F I N A L I N E T T E	(F)	(532.433.873)	(1.479.516)	533.913.389	515.432.287	(-18.481.102)	96,5
TITOLO III - RIMBORSO PASSIVITA' FINANZIARIE		209.985.238	-12.769.468	197.215.770	186.135.302	-11.080.468	94,4
S P E S E C O M P L E S S I V E	(G)	742.579.023	-6.059.827	736.519.195	706.957.178	-29.562.017	96,0

25/05/2012 999/602/3
 TABELLA N. 1.1.1 RISULTATI DELLA GESTIONE DI COMPETENZA - CONFRONTO CON L'ESERCIZIO PRECEDENTE

		(MIGLIATA DI EURO)					(K/H)
		PREVISIONI INIZIALI	VARIAZIONI	PREVISIONI DEFINITIVE (H)	ACCERTAMENTI O IMPEGNI (K)	DIFFERENZE (K-H)	RAPP. % (K-H)/H
RISULTATI DIFFERENZIALI 2010							
	(A - D)	-22.919.055	+9.472.285	-13.446.770	+28.742.304	+42.189.075	313,7
	(B - E)	-67.102.203	+3.303.487	-63.798.716	-21.618.999	+42.179.717	66,1
	(C - F)	-66.094.858	+6.835.580	-59.259.278	-17.899.982	+41.359.286	69,8
	(B - G)	-325.690.920	+36.838.498	-288.752.422	-210.054.485	+78.697.937	27,3
RISULTATI DIFFERENZIALI 2011							
	(A - D)	-10.931.566	+10.325.387	-606.199	+46.109.175	+46.715.374	7.706,3
	(B - E)	-51.945.663	+5.880.900	-46.064.762	+920.523	+46.985.285	102,0
	(C - F)	-51.941.267	+10.283.768	-41.657.500	+4.668.835	+46.326.335	111,2
	(B - G)	-261.930.901	+18.650.369	-243.280.532	-185.214.779	+58.065.754	23,9

TABELLA N. 2 RISULTATI DI SPESA DELLA GESTIONE DI COMPETENZA PER MISSIONE/PROGRAMMA

(MIGLIAIA DI EURO)

MISSIONE/PROGRAMMA	PREVISIONI INIZIALI		VARIAZIONI (B)	%	PREVISIONI DEFINITIVE		IMPEGNI		DIFFERENZE (D-C)
	VALORI ASSOLUTI (A)	COMP. %			VALORI ASSOLUTI (C)	COMP. %	VALORI ASSOLUTI (D)	COMP. %	
Organi costituzionali, a rilevanza costituzionale e Presidenza del Consiglio dei ministri (1)	2.986.688	0,4	26.081	0,9	3.012.770	0,4	3.012.769	0,4	-1
Organi costituzionali (1.1)	1.984.012	0,3	2.000	0,1	1.986.012	0,3	1.986.011	0,3	-1
Organi a rilevanza costituzionale (1.2)	529.418	0,1	31.686	6,0	561.105	0,1	561.105	0,1	-
Presidenza del Consiglio dei Ministri (1.3)	473.258	0,1	-7.605	1,6	465.653	0,1	465.653	0,1	-
Amministrazione generale e supporto alla rappresentanza generale di Governo e dello Stato sul territorio (2)	484.672	0,1	212.085	43,8	696.757	0,1	686.307	0,1	-10.449
Attuazione da parte delle Prefetture - Uffici Territoriali del Governo delle missioni del Ministero dell'Interno sul territorio (2.2)	476.822	0,1	211.300	44,3	688.122	0,1	683.220	0,1	-4.901
Supporto alla rappresentanza generale di Governo e dello Stato sul territorio e amministrazione generale sul territorio (2.3)	7.850	0,0	785	10,0	8.635	0,0	3.087	0,0	-5.548
Relazioni finanziarie con le autonomie territoriali (3)	108.742.019	14,6	5.975.447	5,5	114.717.466	15,6	111.945.961	15,8	-2.771.504
Erogazioni a Enti territoriali per interventi di settore (3.1)	445.749	0,1	151.500	34,0	597.249	0,1	597.070	0,1	-179
Interventi, servizi e supporto alle autonomie territoriali (3.2)	18.695	0,0	240.750	1.287,8	259.445	0,0	262.693	0,0	3.248
Elaborazione, quantificazione, e assegnazione dei trasferimenti erariali; determinazione dei rimborsi agli enti locali anche in via peregrativa (3.3)	15.522.484	2,1	932.431	6,0	16.454.914	2,2	16.362.627	2,3	-92.287
Federalismo (3.4)	57.531.549	7,7	56.305	0,1	57.587.854	7,8	57.561.695	8,1	-26.159
Regolazioni contabili ed altri trasferimenti alle Regioni a statuto speciale (3.5)	23.352.777	3,1	3.750.085	16,1	27.102.862	3,7	24.771.681	3,5	-2.331.181
Concorso dello Stato al finanziamento della spesa sanitaria (3.6)	11.599.325	1,6	368.782	3,2	11.968.107	1,6	11.682.118	1,7	-285.989
Rapporti finanziari con Enti territoriali (3.7)	271.440	0,0	475.595	175,2	747.035	0,1	708.077	0,1	-38.958
L'Italia in Europa e nel mondo (4)	26.264.241	3,5	-50.832	0,2	26.213.409	3,6	25.188.044	3,6	-1.025.365
Protocollo internazionale (4.1)	6.714	0,0	2.820	42,0	9.535	0,0	7.810	0,0	-1.725
Cooperazione allo sviluppo (4.2)	237.104	0,0	63.581	26,8	300.684	0,0	299.465	0,0	-1.219

TABELLA N. 2 RISULTATI DI SPESA DELLA GESTIONE DI COMPETENZA PER MISSIONE/PROGRAMMA

(MIGLIAIA DI EURO)

MISSIONE/PROGRAMMA	PREVISIONI INIZIALI		VARIAZIONI (B)	%	PREVISIONI DEFINITIVE		IMPEGNI		DIFFERENZE (D-C)
	VALORI ASSOLUTI (A)	COMP. %			VALORI ASSOLUTI (C)	COMP. %	VALORI ASSOLUTI (D)	COMP. %	
Cooperazione culturale e scientifico-tecnologica (4.3)	127.633	0,0	33.720	26,4	161.353	0,0	161.080	0,0	-273
Cooperazione economica e relazioni internazionali (4.4)	48.225	0,0	5.806	12,0	54.032	0,0	53.659	0,0	-373
Cooperazione in materia culturale (4.5)	5.821	0,0	1.914	32,9	7.735	0,0	7.031	0,0	-704
Promozione della pace e sicurezza internazionale (4.6)	489.730	0,1	18.357	3,7	508.087	0,1	486.513	0,1	-21.574
Integrazione europea (4.7)	26.262	0,0	10.291	39,2	36.554	0,0	34.978	0,0	-1.576
Italiani nel mondo e politiche migratorie (4.8)	59.217	0,0	-5.122	8,6	54.095	0,0	49.622	0,0	-4.473
Promozione del sistema Paese (4.9)	180.567	0,0	2.488	1,4	183.055	0,0	167.273	0,0	-15.782
Partecipazione italiana alle politiche di bilancio in ambito UE (4.10)	23.709.585	3,2	-598.808	2,5	23.110.777	3,1	22.194.039	3,1	-916.738
Politica economica e finanziaria in ambito internazionale (4.11)	455.933	0,1	357.909	78,5	813.842	0,1	792.574	0,1	-21.268
Presenza dello Stato all'estero tramite le strutture diplomatico-consolari (4.12)	71.000	0,0	38.135	53,7	109.135	0,0	107.427	0,0	-1.709
Rappresentanza all'estero e servizi ai cittadini e alle imprese (4.13)	626.853	0,1	1.376	0,2	628.228	0,1	590.531	0,1	-37.698
Coordinamento dell'Amministrazione in ambito internazionale (4.14)	15.965	0,0	14.324	89,7	30.290	0,0	30.463	0,0	173
Comunicazione in ambito internazionale (4.15)	19.950	0,0	2.376	11,9	22.327	0,0	21.899	0,0	-427
Cooperazione economica, finanziaria e infrastrutturale (4.16)	183.680	0,0	-	0,0	183.680	0,0	183.680	0,0	-
Difesa e sicurezza del territorio (5)	19.366.376	2,6	3.304.726	17,1	22.671.102	3,1	22.656.498	3,2	-14.603
Approntamento e impiego Carabinieri per la difesa e la sicurezza (5.1)	5.725.140	0,8	354.243	6,2	6.079.383	0,8	6.079.383	0,9	-
Approntamento e impiego delle forze terrestri (5.2)	4.379.974	0,6	967.919	22,1	5.347.892	0,7	5.347.873	0,8	-19
Approntamento e impiego delle forze navali (5.3)	1.922.248	0,3	239.004	12,4	2.161.251	0,3	2.160.278	0,3	-974
Approntamento e impiego delle forze aeree (5.4)	2.423.075	0,3	447.779	18,5	2.870.854	0,4	2.859.235	0,4	-11.619
Funzioni non direttamente collegate ai compiti di difesa militare (5.5)	470.433	0,1	115.044	24,5	585.477	0,1	593.484	0,1	8.007

TABELLA N. 2 RISULTATI DI SPESA DELLA GESTIONE DI COMPETENZA PER MISSIONE/PROGRAMMA

(MIGLIAIA DI EURO)

MISSIONE/PROGRAMMA	PREVISIONI INIZIALI		VARIAZIONI (B)	%(B/A)	PREVISIONI DEFINITIVE		IMPEGNI		DIFFERENZE (D-C)
	VALORI ASSOLUTI (A)	COMP. %(A)			VALORI ASSOLUTI (C)	COMP. %(C)	VALORI ASSOLUTI (D)	COMP. %(D)	
Pianificazione generale delle Forze Armate e approvvigionamenti militari (5.6)	3.691.207	0,5	1.935.038	52,4	5.626.244	0,8	5.616.247	0,8	-9.997
Missioni militari di pace (5.8)	754.300	0,1	-754.300	100,0	-	0,0	-	0,0	-
Giustizia (6)	7.064.324	1,0	1.267.389	17,9	8.331.713	1,1	8.316.852	1,2	-14.861
Amministrazione penitenziaria (6.1)	2.694.261	0,4	350.238	13,0	3.044.499	0,4	2.921.267	0,4	-123.232
Giustizia civile e penale (6.2)	4.233.688	0,6	890.242	21,0	5.123.929	0,7	5.237.077	0,7	113.148
Giustizia minorile (6.3)	136.375	0,0	26.909	19,7	163.284	0,0	158.508	0,0	-4.777
Ordine pubblico e sicurezza (7)	10.374.055	1,4	1.363.638	13,1	11.737.693	1,6	11.497.602	1,6	-240.091
Sicurezza democratica (7.4)	645.761	0,1	21.003	3,3	666.763	0,1	666.763	0,1	-
Concorso della Guardia di Finanza alla sicurezza pubblica (7.5)	1.449.890	0,2	61.953	4,3	1.511.843	0,2	1.401.472	0,2	-110.371
Sicurezza pubblica in ambito rurale e montano (7.6)	176.639	0,0	14.383	8,3	191.222	0,0	176.154	0,0	-15.068
Sicurezza e controllo nei mari, nei porti e sulle coste (7.7)	726.545	0,1	56.643	7,8	783.188	0,1	781.640	0,1	-1.548
Contrasto al crimine, tutela dell'ordine e della sicurezza pubblica (7.8)	5.847.605	0,8	595.190	10,2	6.442.795	0,9	6.369.942	0,9	-72.852
Servizio permanente dell'Arma dei Carabinieri per la tutela dell'ordine e la sicurezza pubblica (7.9)	183.892	0,0	162.732	88,5	346.624	0,0	358.014	0,1	11.391
Pianificazione e coordinamento Forze di polizia (7.10)	1.343.724	0,2	451.535	33,6	1.795.259	0,2	1.743.616	0,2	-51.643
Soccorso civile (8)	3.939.684	0,5	1.494.001	37,9	5.433.686	0,7	5.428.371	0,8	-5.315
Interventi per soccorsi (8.1)	151.601	0,0	18.456	12,2	170.057	0,0	153.245	0,0	-16.812
Organizzazione e gestione del sistema nazionale di difesa civile (8.2)	7.531	0,0	15.091	200,4	22.622	0,0	21.858	0,0	-764
Previdenza dal rischio e soccorso pubblico (8.3)	1.753.937	0,2	344.840	19,7	2.098.777	0,3	2.118.006	0,3	19.229
Interventi per pubbliche calamità (8.4)	128.642	0,0	47.074	36,6	175.717	0,0	166.749	0,0	-6.968
Protezione civile (8.5)	1.897.973	0,3	1.068.540	56,3	2.966.513	0,4	2.966.513	0,4	-

TABELLA N. 2 RISULTATI DI SPESA DELLA GESTIONE DI COMPETENZA PER MISSIONE/PROGRAMMA

(MIGLIAIA DI EURO)

MISSIONE/PROGRAMMA	PREVISIONI INIZIALI		VARIAZIONI (B)	%	PREVISIONI DEFINITIVE		IMPEGNI		DIFFERENZE (D-C)
	VALORI ASSOLUTI (A)	COMP. %			VALORI ASSOLUTI (C)	COMP. %	VALORI ASSOLUTI (D)	COMP. %	
Agricoltura, politiche agroalimentari e pesca (9)	811.701	0,1	169.329	20,9	981.030	0,1	974.374	0,1	-6.656
Politiche europee ed internazionali nel settore agricolo e della pesca (9.2)	72.654	0,0	6.421	8,8	79.075	0,0	77.567	0,0	-1.507
Sostegno al settore agricolo (9.3)	121.874	0,0	2.418	2,0	124.292	0,0	124.292	0,0	-
Vigilanza, prevenzione e repressione frodi nel settore agricolo, agroalimentare, agroindustriale e forestale (9.5)	45.134	0,0	10.841	24,0	55.975	0,0	52.805	0,0	-3.170
Sviluppo e sostenibilit� del settore agricolo, agroindustriale e mezzi tecnici di produzione (9.6)	542.282	0,1	114.874	21,2	657.156	0,1	655.852	0,1	-1.304
Sviluppo delle filiere agroalimentari, tutela e valorizzazione delle produzioni di qualit� e tipiche (9.7)	29.756	0,0	34.776	116,9	64.532	0,0	63.857	0,0	-675
Energia e diversificazione delle fonti energetiche (10)	7.638	0,0	1.959	25,0	9.797	0,0	9.211	0,0	-586
Gestione, regolamentazione, sicurezza e infrastrutture del settore energetico (10.8)	7.838	0,0	1.959	25,0	9.797	0,0	9.211	0,0	-586
Competitivit� e sviluppo delle imprese (11)	3.955.131	0,5	717.191	18,1	4.672.322	0,6	4.420.103	0,6	-252.219
Incentivi alle imprese (11.4)	-	0,0	5.636	0,0	5.636	0,0	4.903	0,0	-733
Regolamentazione, incentivazione dei settori imprenditoriali, riassetti industriali, sperimentazione tecnologica, lotta alla contraffazione, tutela della propriet� industriale. (11.5)	2.639.207	0,4	271.606	10,3	2.910.813	0,4	2.906.146	0,4	-4.666
Promozione, coordinamento, sostegno e vigilanza del movimento cooperativo (11.6)	7.439	0,0	23.840	320,5	31.279	0,0	30.224	0,0	-1.055
Incentivazione per lo sviluppo industriale nell'ambito delle politiche di sviluppo e coesione (11.7)	16.656	0,0	465.026	2.792,0	481.682	0,1	472.767	0,1	-8.915
Incentivi alle imprese per interventi di sostegno (11.8)	302.541	0,0	7.325	2,4	309.866	0,0	162.837	0,0	-147.029
Interventi di sostegno tramite il sistema della fiscalit� (11.9)	989.289	0,1	-56.242	5,7	933.047	0,1	843.226	0,1	-89.821
Regolazione dei mercati (12)	30.626	0,0	15.717	51,3	46.343	0,0	44.966	0,0	-1.377
Vigilanza sui mercati e sui prodotti, promozione della concorrenza e tutela dei consumatori (12.4)	30.626	0,0	15.717	51,3	46.343	0,0	44.966	0,0	-1.377
Diritto alla mobilit� (13)	8.100.789	1,1	811.794	10,0	8.912.583	1,2	8.742.607	1,2	-169.976

TABELLA N. 2 RISULTATI DI SPESA DELLA GESTIONE DI COMPETENZA PER MISSIONE/PROGRAMMA

(MIGLIAIA DI EURO)

MISSIONE/PROGRAMMA	PREVISIONI INIZIALI		VARIAZIONI (B)	%	PREVISIONI DEFINITIVE		IMPEGNI		DIFFERENZE (D-C)
	VALORI ASSOLUTI (A)	COMP. %			VALORI ASSOLUTI (C)	COMP. %	VALORI ASSOLUTI (D)	COMP. %	
Sviluppo e sicurezza della mobilita' stradale (13.1)	271.827	0,0	106.992	39,4	378.819	0,1	367.444	0,1	-11.375
Autotrasporto ed intermodalita' (13.2)	340.375	0,0	-119.606	35,1	220.770	0,0	215.744	0,0	-5.026
Sviluppo e sicurezza del trasporto aereo (13.4)	171.679	0,0	4.223	2,5	175.902	0,0	175.903	0,0	2
Sviluppo e sicurezza del trasporto ferroviario (13.5)	48.260	0,0	6.500	13,5	54.760	0,0	57.264	0,0	2.504
Sviluppo e sicurezza della mobilita' locale (13.6)	1.340.651	0,2	4.323	0,3	1.344.974	0,2	1.231.125	0,2	-113.849
Sostegno allo sviluppo del trasporto (13.6)	4.852.244	0,7	741.983	15,3	5.594.227	0,8	5.549.273	0,8	-44.955
Sviluppo e sicurezza della navigazione e del trasporto marittimo e per vie d'acqua interne (13.9)	1.075.752	0,1	67.379	6,3	1.143.131	0,2	1.145.953	0,2	2.722
Infrastrutture pubbliche e logistica (14)	2.817.683	0,4	757.936	26,9	3.575.618	0,5	3.552.058	0,5	-23.560
Sistemi idrici, idraulici ed elettrici (14.5)	29.861	0,0	24.165	80,9	54.026	0,0	46.648	0,0	-7.378
Opere pubbliche e infrastrutture (14.8)	247.022	0,0	485.827	196,7	732.849	0,1	732.705	0,1	-144
Sicurezza, vigilanza e regolamentazione in materia di opere pubbliche e delle costruzioni (14.9)	6.362	0,0	3.572	56,1	9.933	0,0	10.307	0,0	374
Opere strategiche, edilizia statale ed interventi speciali e per pubbliche calamita' (14.10)	2.270.438	0,3	199.488	8,8	2.469.926	0,3	2.454.554	0,3	-15.373
Sistemi stradali, autostradali, ferroviari ed intermodali (14.11)	264.000	0,0	44.883	17,0	308.884	0,0	307.845	0,0	-1.039
Comunicazioni (15)	1.455.123	0,2	34.248	2,4	1.489.371	0,2	1.483.441	0,2	-5.930
Servizi postali e telefonici (15.3)	756.693	0,1	-167	0,0	756.526	0,1	756.526	0,1	-
Sostegno all'editoria (15.4)	327.755	0,0	-12.332	3,8	315.422	0,0	315.422	0,0	-
Pianificazione, regolamentazione, vigilanza e controllo delle comunicazioni elettroniche e radiodiffusione (15.5)	53.606	0,0	10.293	19,2	63.899	0,0	59.500	0,0	-4.399
Reclamazione e vigilanza del settore postale (15.7)	3.660	0,0	1.834	50,1	5.495	0,0	4.691	0,0	-803
Servizi di comunicazione elettronica e di radiodiffusione (15.8)	313.409	0,0	34.620	11,0	348.029	0,0	347.302	0,0	-727

TABELLA N. 2 RISULTATI DI SPESA DELLA GESTIONE DI COMPETENZA PER MISSIONE/PROGRAMMA

(MIGLIAIA DI EURO)

MISSIONE/PROGRAMMA	PREVISIONI INIZIALI		VARIAZIONI (B)	%	PREVISIONI DEFINITIVE		IMPEGNI VALORI ASSOLUTI (D)	COMP. %	DIFFERENZE (D-C)
	VALORI ASSOLUTI (A)	COMP. %			VALORI ASSOLUTI (C)	COMP. %			
Commercio internazionale ed internazionalizzazione del sistema produttivo (16)	168.075	0,0	4.693	2,8	172.768	0,0	170.592	0,0	-2.176
Politica commerciale in ambito internazionale (16.4)	29.192	0,0	-575	2,0	28.617	0,0	28.124	0,0	-493
Sostegno all'internazionalizzazione delle imprese e promozione del made in Italy (16.5)	138.882	0,0	5.268	3,8	144.151	0,0	142.468	0,0	-1.683
Ricerca e innovazione (17)	3.260.324	0,4	220.657	6,8	3.480.981	0,5	3.516.350	0,5	35.369
Ricerca in materia ambientale (17.3)	86.834	0,0	5.737	6,6	92.571	0,0	92.005	0,0	-566
Ricerca in materia di beni e attivita' culturali (17.4)	77.742	0,0	24.329	31,3	102.071	0,0	147.067	0,0	44.996
Ricerca nel settore dei trasporti (17.6)	4.340	0,0	-	0,0	4.340	0,0	4.340	0,0	-1
Ricerca scientifica e tecnologica applicata (17.9)	133.445	0,0	4.444	3,3	137.889	0,0	137.742	0,0	-147
Ricerca scientifica e tecnologica di base (17.10)	2.108.154	0,3	56.041	2,7	2.164.195	0,3	2.161.698	0,3	-2.497
Ricerca tecnologica nel settore della difesa (17.11)	59.885	0,0	9.271	15,5	69.156	0,0	69.156	0,0	-
Sviluppo, innovazione e ricerca in materia di energia ed in ambito minerario ed industriale (17.14)	170.909	0,0	58.578	34,3	229.487	0,0	229.308	0,0	-178
Ricerca di base e applicata (17.15)	131.829	0,0	10.001	7,6	141.830	0,0	141.016	0,0	-815
Ricerca per la didattica (17.16)	4.994	0,0	2.441	49,0	7.425	0,0	7.425	0,0	-
Innovazione Tecnologica e ricerca per lo sviluppo delle comunicazioni e della societa' dell'informazione (17.18)	9.180	0,0	1.642	17,9	10.822	0,0	10.164	0,0	-658
Ricerca per il settore della sanita' pubblica (17.20)	472.507	0,1	25.851	5,5	498.358	0,1	493.768	0,1	-4.590
Ricerca per il settore zooprofilattico (17.21)	515	0,0	22.322	4.333,6	22.837	0,0	22.662	0,0	-175
Sviluppo sostenibile e tutela del territorio e dell'ambiente (18)	718.336	0,1	338.650	47,1	1.056.986	0,1	1.019.855	0,1	-37.131
prevenzione e riduzione integrata dell'inquinamento (18.3)	29.401	0,0	32.814	111,6	62.216	0,0	60.770	0,0	-1.446
Sviluppo sostenibile (18.5)	68.877	0,0	25.914	37,6	94.792	0,0	93.855	0,0	-937

TABELLA N. 2 RISULTATI DI SPESA DELLA GESTIONE DI COMPETENZA PER MISSIONE/PROGRAMMA

(MIGLIAIA DI EURO)

MISSIONE/PROGRAMMA	PREVISIONI INIZIALI		VARIAZIONI (B)	%(B/A)	PREVISIONI DEFINITIVE		IMPEGNI		DIFFERENZE (D-C)
	VALORI ASSOLUTI (A)	COMP. %			VALORI ASSOLUTI (C)	COMP. %	VALORI ASSOLUTI (D)	COMP. %	
Tutela e conservazione della fauna e della flora e salvaguardia della biodiversità' (18.7)	231.643	0,0	14.349	6,2	245.992	0,0	223.349	0,0	-22.643
Vigilanza, prevenzione e repressione in ambito ambientale (18.8)	14.229	0,0	12.229	85,9	26.458	0,0	26.425	0,0	-33
Prevenzione e riduzione dell'inquinamento elettromagnetico e impatto sui sistemi di comunicazione elettronica (18.10)	1.008	0,0	702	69,7	1.710	0,0	1.406	0,0	-304
Coordinamento generale, informazione ed educazione ambientale; comunicazioni ambientale (18.11)	25.551	0,0	131	0,5	25.683	0,0	25.323	0,0	-359
Tutela e conservazione del territorio e delle risorse idriche, trattamento e smaltimento rifiuti, bonifiche (18.12)	165.326	0,0	242.687	146,8	408.013	0,1	405.566	0,1	-2.447
Tutela e conservazione della fauna e della flora, salvaguardia della biodiversità' e dell'ecosistema marino (18.13)	123.308	0,0	10.394	8,4	133.701	0,0	131.010	0,0	-2.691
Sostegno allo sviluppo sostenibile (18.14)	58.992	0,0	-571	1,0	58.421	0,0	52.150	0,0	-6.271
Casa e assetto urbanistico (19)	435.513	0,1	64.237	14,7	499.749	0,1	495.777	0,1	-3.972
Edilizia abitativa e politiche territoriali (19.1)	197.522	0,0	-	0,0	197.522	0,0	197.076	0,0	-446
Politiche abitative, urbane e territoriali (19.2)	237.991	0,0	64.237	27,0	302.227	0,0	298.701	0,0	-3.527
Tutela della salute (20)	739.338	0,1	189.280	25,6	928.617	0,1	930.906	0,1	2.289
Prevenzione e comunicazione in materia sanitaria umana e coordinamento in ambito internazionale (20.1)	201.925	0,0	13.638	6,8	215.563	0,0	218.670	0,0	3.106
Sanità' pubblica veterinaria, igiene e sicurezza degli alimenti (20.2)	58.635	0,0	43.230	73,7	101.865	0,0	106.421	0,0	4.556
Programmazione sanitaria in materia di livelli essenziali di assistenza e assistenza in materia sanitaria umana (20.3)	435.836	0,1	123.755	28,4	559.591	0,1	553.545	0,1	-6.046
Regolamentazione e vigilanza in materia di prodotti farmaceutici ed altri prodotti sanitari ad uso umano (20.4)	37.502	0,0	6.474	17,3	43.976	0,0	44.655	0,0	679
Vigilanza, prevenzione e repressione nel settore sanitario (20.5)	5.440	0,0	2.182	40,1	7.622	0,0	7.616	0,0	-6
Tutela e valorizzazione dei beni e attività culturali e paesaggistici (21)	1.205.491	0,2	437.262	36,3	1.642.753	0,2	1.605.874	0,2	-36.879
Sostegno, valorizzazione e tutela del settore dello spettacolo (21.2)	294.761	0,0	179.706	61,0	474.467	0,1	472.914	0,1	-1.554

TABELLA N. 2 RISULTATI DI SPESA DELLA GESTIONE DI COMPETENZA PER MISSIONE/PROGRAMMA

(MIGLIAIA DI EURO)

MISSIONE/PROGRAMMA	PREVISIONI INIZIALI		VARIAZIONI (B)	% (B/A)	PREVISIONI DEFINITIVE		IMPEGNI		DIFFERENZE (D-C)
	VALORI ASSOLUTI (A)	COMP. %			VALORI ASSOLUTI (C)	COMP. %	VALORI ASSOLUTI (D)	COMP. %	
Vigilanza, prevenzione e repressione in materia di Patrimonio culturale (21.5)	6.149	0,0	-146	2,4	6.003	0,0	6.003	0,0	-
Tutela dei beni archeologici (21.6)	210.752	0,0	33.059	15,1	251.811	0,0	189.236	0,0	-62.575
Tutela dei beni archivistici (21.9)	96.163	0,0	23.987	24,9	120.150	0,0	127.012	0,0	6.862
Tutela dei beni librari, promozione e sostegno del libro e dell'editoria (21.10)	127.609	0,0	24.884	19,5	152.494	0,0	154.870	0,0	2.377
Tutela delle belle arti, dell'architettura e dell'arte contemporanea; tutela e valorizzazione del paesaggio (21.12)	255.670	0,0	48.948	19,1	304.618	0,0	333.148	0,0	28.530
Valorizzazione del patrimonio culturale (21.13)	8.181	0,0	19.408	237,2	27.589	0,0	27.955	0,0	266
Coordinamento ed indirizzo per la salvaguardia del patrimonio culturale (21.14)	5.373	0,0	1.843	34,3	7.215	0,0	10.842	0,0	3.627
Tutela del patrimonio culturale (21.15)	192.834	0,0	105.573	54,7	298.407	0,0	283.995	0,0	-14.412
Istruzione scolastica (22)	42.063.605	5,7	826.242	2,0	42.889.847	5,8	42.770.625	6,0	-119.222
Programmazione e coordinamento dell'istruzione scolastica (22.1)	66.199	0,0	8.989	13,6	75.188	0,0	60.080	0,0	-15.109
Istruzione prescolastica (22.2)	4.237.364	0,6	17.483	0,4	4.254.846	0,6	4.532.241	0,6	277.395
Iniziative per lo sviluppo del sistema istruzione scolastica e per il diritto allo studio (22.8)	31.877	0,0	36.956	115,9	68.832	0,0	66.444	0,0	-2.388
Istituzioni scolastiche non statali (22.9)	281.163	0,0	218.668	77,8	499.831	0,1	495.873	0,1	-3.959
Sostegno all'istruzione (22.10)	33.135	0,0	-17.810	53,7	15.325	0,0	14.714	0,0	-611
Istruzione primaria (22.11)	13.474.204	1,8	146.315	1,1	13.620.519	1,8	13.577.170	1,9	-43.349
Istruzione secondaria di primo grado (22.12)	9.321.551	1,3	43.019	0,5	9.364.569	1,3	9.256.171	1,3	-108.398
Istruzione secondaria di secondo grado (22.13)	14.393.077	1,9	318.578	2,2	14.711.655	2,0	14.525.238	2,1	-186.417
Istruzione post-secondaria, degli adulti e livelli essenziali per l'istruzione e formazione professionale (22.15)	2.746	0,0	9.750	355,0	12.497	0,0	11.148	0,0	-1.349
Realizzazione degli indirizzi e delle politiche in ambito territoriale in materia di istruzione (22.16)	222.290	0,0	44.294	19,9	266.584	0,0	231.547	0,0	-35.038

TABELLA N. 2 RISULTATI DI SPESA DELLA GESTIONE DI COMPETENZA PER MISSIONE/PROGRAMMA

(MIGLIAIA DI EURO)

MISSIONE/PROGRAMMA	PREVISIONI INIZIALI		VARIAZIONI (B)	%	PREVISIONI DEFINITIVE		IMPEGNI VALORI ASSOLUTI (D)	COMP. %	DIFFERENZE (D-C)
	VALORI ASSOLUTI (A)	COMP. %			VALORI ASSOLUTI (C)	COMP. %			
Istruzione universitaria (23)	8.005.963	1,1	4.409	0,1	8.010.371	1,1	7.948.138	1,1	-62.233
Diritto allo studio nell'istruzione universitaria (23.1)	189.578	0,0	-14.362	7,6	175.217	0,0	172.400	0,0	-2.817
Istituti di alta cultura (23.2)	433.462	0,1	1.071	0,2	434.532	0,1	443.464	0,1	8.932
Sistema universitario e formazione post-universitaria (23.3)	7.382.923	1,0	17.700	0,2	7.400.622	1,0	7.332.274	1,0	-68.348
Diritti sociali, politiche sociali e famiglia (24)	30.735.924	4,1	381.604	1,2	31.117.528	4,2	30.513.830	4,4	-203.698
Terzo settore: associazionismo, volontariato, Onlus e formazioni sociali (24.2)	1.815	0,0	31.417	1.731,4	33.231	0,0	32.964	0,0	-267
Lotta alle dipendenze (24.4)	10.297	0,0	-1.063	10,3	9.234	0,0	9.234	0,0	-
Protezione sociale per particolari categorie (24.5)	4.289.497	0,6	288.477	6,7	4.577.974	0,6	4.535.313	0,6	-42.661
Garanzia dei diritti dei cittadini (24.6)	83.557	0,0	82.155	98,3	165.712	0,0	137.619	0,0	-28.093
Sostegno alla famiglia (24.7)	51.475	0,0	-25.463	49,5	26.012	0,0	26.012	0,0	-
Promozione e garanzia dei diritti e delle pari opportunità' (24.8)	27.576	0,0	-2.516	9,1	25.059	0,0	25.059	0,0	-
Sostegno in favore di pensionati di guerra ed assimilati, perseguitati politici e razziali (24.11)	913.108	0,1	58	0,0	913.166	0,1	785.995	0,1	-127.171
Trasferimenti assistenziali a enti previdenziali, finanziamento nazionale spesa sociale, promozione e programmazione politiche sociali, monitoraggio e valutazione interventi (24.12)	25.358.600	3,4	8.539	0,0	25.367.139	3,4	25.361.634	3,6	-5.505
Politiche previdenziali (25)	71.988.764	9,7	294.487	0,4	72.283.251	9,8	71.870.326	10,2	-412.925
Previdenza obbligatoria e complementare, sicurezza sociale - trasferimenti agli enti ed organismi interessati (25.2)	21.083.439	2,8	60.988	0,3	21.144.427	2,9	21.028.057	3,0	-116.371
Previdenza obbligatoria e complementare, assicurazioni sociali (25.3)	50.905.324	6,9	233.499	0,5	51.138.824	6,9	50.842.270	7,2	-296.554
Politiche per il lavoro (26)	5.677.957	0,8	323.385	5,7	6.001.342	0,8	5.944.566	0,8	-56.776
Infortuni sul lavoro (26.2)	5.827	0,0	21	0,4	5.848	0,0	5.847	0,0	-1
Politiche attive e passive del lavoro (26.6)	5.295.440	0,7	305.917	5,8	5.601.357	0,8	5.587.533	0,8	-13.824

TABELLA N. 2

RISULTATI DI SPESA DELLA GESTIONE DI COMPETENZA PER MISSIONE/PROGRAMMA

(MIGLIAIA DI EURO)

MISSIONE/PROGRAMMA	PREVISIONI INIZIALI		VARIAZIONI (B)	% (B/A)	PREVISIONI DEFINITIVE		IMPEGNI		DIFFERENZE (D-C)
	VALORI ASSOLUTI (A)	COMP. %			VALORI ASSOLUTI (C)	COMP. %	VALORI ASSOLUTI (D)	COMP. %	
Coordinamento e integrazione delle politiche del lavoro e delle politiche sociali, innovazione e coordinamento amministrativo (26.7)	3.099	0,0	-189	6,1	2.910	0,0	3.021	0,0	111
Politiche di regolamentazione in materia di rapporti di lavoro (26.8)	21.668	0,0	-2.846	13,1	18.823	0,0	18.132	0,0	-691
Programmazione e coordinamento della vigilanza in materia di prevenzione e osservanza delle norme di legislazione sociale e del lavoro (26.9)	31.470	0,0	5.473	17,4	36.944	0,0	35.125	0,0	-1.819
Servizi e sistemi informativi per il lavoro (26.10)	24.882	0,0	-8.584	34,5	16.298	0,0	14.218	0,0	-2.080
Servizi territoriali per il lavoro (26.11)	294.453	0,0	23.275	7,9	317.728	0,0	279.259	0,0	-38.469
Servizi di comunicazione istituzionale e informazione in materia di politiche del lavoro e in materia di politiche sociali (26.12)	1.117	0,0	317	28,4	1.434	0,0	1.431	0,0	-3
Immigrazione, accoglienza e garanzia dei diritti (27)	1.408.342	0,2	243.790	17,3	1.652.132	0,2	1.650.884	0,2	-1.248
Garanzia dei diritti e interventi per lo sviluppo della coesione sociale (27.2)	285.396	0,0	180.583	63,3	465.979	0,1	471.478	0,1	5.500
Gestione flussi migratori (27.3)	5.789	0,0	13.884	239,8	19.673	0,0	13.379	0,0	-6.294
Rapporti con le confessioni religiose e amministrazione del patrimonio del Fondo Edifici di Culto (27.5)	4.819	0,0	272	5,7	5.091	0,0	4.670	0,0	-421
Flussi migratori per motivi di lavoro e politiche di integrazione sociale delle persone immigrate (27.6)	1.788	0,0	15.895	889,0	17.683	0,0	17.650	0,0	-33
Rapporti con le confessioni religiose (27.7)	1.110.550	0,1	33.156	3,0	1.143.706	0,2	1.143.706	0,2	-
Sviluppo e riequilibrio territoriale (28)	9.160.267	1,2	-1.528.875	16,7	7.631.392	1,0	7.583.912	1,1	-47.479
Politiche per lo sviluppo economico ed il miglioramento istituzionale delle aree sottoutilizzate (28.4)	9.160.267	1,2	-1.528.875	16,7	7.631.392	1,0	7.583.912	1,1	-47.479
Politiche economico-finanziarie e di bilancio (29)	60.933.579	8,2	2.559.652	4,2	63.493.231	8,6	58.898.567	8,3	-4.594.664
Regolazione giurisdizione e coordinamento del sistema della fiscalità (29.1)	5.617.288	0,8	685.588	12,2	6.302.876	0,9	5.605.650	0,8	-697.226
Prevenzione e repressione delle frodi e delle violazioni agli obblighi fiscali (29.3)	2.644.181	0,4	95.163	3,6	2.739.344	0,4	2.554.712	0,4	-184.632
Regolamentazione e vigilanza sul settore finanziario (29.4)	15.514	0,0	4.973.595	32.059,8	4.989.109	0,7	4.984.076	0,7	-5.033

TABELLA N. 2 RISULTATI DI SPESA DELLA GESTIONE DI COMPETENZA PER MISSIONE/PROGRAMMA

(MIGLIAIA DI EURO)

MISSIONE/PROGRAMMA	PREVISIONI INIZIALI		VARIAZIONI (B)	% (B/A)	PREVISIONI DEFINITIVE		IMPEGNI		DIFFERENZE (D-C)
	VALORI ASSOLUTI (A)	COMP. %			VALORI ASSOLUTI (C)	COMP. %	VALORI ASSOLUTI (D)	COMP. %	
Regolazioni contabili, restituzioni e rimborsi d'imposte (29.5)	51.034.742	6,9	-2.459.740	4,8	48.575.002	6,6	45.134.358	6,4	-3.440.644
Analisi e programmazione economico-finanziaria (29.6)	257.974	0,0	15.306	5,9	273.281	0,0	177.748	0,0	-95.533
Analisi, monitoraggio e controllo della finanza pubblica e politiche di bilancio (29.7)	1.363.879	0,2	-750.260	55,0	613.619	0,1	442.023	0,1	-171.596
Giovani e sport (30)	664.586	0,1	1.897	0,3	666.483	0,1	661.828	0,1	-4.655
Attività ricreative e sport (30.1)	651.520	0,1	8.948	1,4	660.468	0,1	655.812	0,1	-4.655
Incentivazione e sostegno alla gioventù (30.2)	13.066	0,0	-7.050	54,0	6.015	0,0	6.015	0,0	-
Turismo (31)	36.655	0,0	-5.522	15,1	31.133	0,0	31.133	0,0	-
Sviluppo e competitività del turismo (31.1)	36.655	0,0	-5.522	15,1	31.133	0,0	31.133	0,0	-
Servizi istituzionali e generali delle amministrazioni pubbliche (32)	1.564.179	0,2	372.608	23,8	1.936.787	0,3	1.862.312	0,3	-74.475
Servizi generali, formativi, assistenza legale ed approvvigionamenti per le Amministrazioni pubbliche (32.1)	-	0,0	6.711	0,0	6.711	0,0	3.582	0,0	-3.129
Indirizzo politico (32.2)	197.599	0,0	19.705	10,0	217.304	0,0	202.814	0,0	-14.489
Servizi e affari generali per le amministrazioni di competenza (32.3)	623.374	0,1	243.486	39,1	866.860	0,1	823.856	0,1	-43.004
Servizi generali, formativi ed approvvigionamenti per le Amministrazioni pubbliche (32.4)	616.994	0,1	52.869	8,6	669.862	0,1	662.046	0,1	-7.816
Rappresentanza, difesa in giudizio e consulenza legale in favore delle Amministrazioni dello Stato e degli enti autorizzati (32.5)	126.212	0,0	49.839	39,5	176.051	0,0	170.015	0,0	-6.036
Fondi da ripartire (33)	13.522.020	1,8	-9.401.187	69,5	4.120.832	0,6	1.176.278	0,2	-2.944.555
Fondi da assegnare (33.1)	9.651.528	1,3	-5.636.442	58,4	4.015.086	0,5	1.176.278	0,2	-2.838.808
Fondi di riserva e speciali (33.2)	3.870.492	0,5	-3.764.746	97,3	105.746	0,0	-	0,0	-105.746
Debito pubblico (34)	293.889.160	39,6	-17.487.807	6,0	276.401.353	37,5	259.946.261	36,8	-16.455.092
Oneri per il servizio del debito statale (34.1)	84.064.469	11,3	-4.718.445	5,6	79.346.024	10,8	73.938.112	10,5	-5.407.912

TABELLA N. 2 RISULTATI DI SPESA DELLA GESTIONE DI COMPETENZA PER MISSIONE/PROGRAMMA

(MIGLIAIA DI EURO)

MISSIONE/PROGRAMMA	PREVISIONI INIZIALI		VARIAZIONI (B)	%	PREVISIONI DEFINITIVE		IMPEGNI		DIFFERENZE (D-C)
	VALORI ASSOLUTI (A)	COMP. %			VALORI ASSOLUTI (C)	COMP. %	VALORI ASSOLUTI (D)	COMP. %	
Rimborsi del debito statale (34.2)	209.824.691	28,3	-12.769.362	6,1	197.055.329	26,8	186.008.149	26,3	-11.047.180
TOTALE COMPLESSIVO	742.579.023	100,0	-6.059.827	0,8	736.519.195	100,0	706.957.178	100,0	-29.562.017

TABELLA N. 3 ECONOMIE, ECCEденZE E DISPONIBILITA' ACQUISITE DI COMPETENZA

(MIGLIAIA DI EURO)

AMMINISTRAZIONE	ECONOMIE (A)	DISPONIBILITA' ACQUISITE (LEGGE 31.12.09 N.196, Art.18 comma 3) (B)	TOTALE (C=A+B)	ECCEденZE (D)	DIFFERENZE (E=C-D)
MINISTERO DELL'ECONOMIA E DELLE FINANZE	27.955.780	20	27.955.800	-	27.955.800
MINISTERO DELLO SVILUPPO ECONOMICO	81.307	-	81.307	-	81.307
MINISTERO DEL LAVORO E DELLE POLITICHE SOCIALI	364.871	-	364.871	371	364.500
MINISTERO DELLA GIUSTIZIA	129.155	-	129.155	114.740	14.416
MINISTERO DEGLI AFFARI ESTERI	105.662	-	105.662	173	105.489
MINISTERO DELL'ISTRUZIONE, DELL'UNIVERSITA' E DELLA RICERCA	852.073	-	852.073	287.795	564.278
MINISTERO DELL'INTERNO	267.669	-	267.669	40.031	227.638
MINISTERO DELL'AMBIENTE E DELLA TUTELA DEL TERRITORIO E DEL MARE	23.137	-	23.137	-	23.137
MINISTERO DELLE INFRASTRUTTURE E DEI TRASPORTI	159.115	-	159.115	7.601	151.513
MINISTERO DELLA DIFESA	23.968	-	23.968	8.007	15.961
MINISTERO DELLE POLITICHE AGRICOLE ALIMENTARI E FORESTALI	64.168	-	64.168	-	64.168
MINISTERO PER I BENI E LE ATTIVITA' CULTURALI	81.187	-	81.187	87.838	-6.651
MINISTERO DELLA SALUTE	10.851	-	10.851	10.389	462
TOTALE COMPLESSIVO	30.118.942	20	30.118.962	556.945	29.562.017

TABELLA N. 3.1 ECONOMIE, ECCEDEnze E DISPONIBILITA' ACQUISITE DI COMPETENZA

(MIGLIAIA DI EURO)

AMMINISTRAZIONE/MISSIONE/PROGRAMMA	ECONOMIE (A)	DISPONIBILITA' ACQUISITE (LEGGE 31.12.09 N.196, Art.18 comma 3) (B)	TOTALE (C=A+B)	ECCEDEnze (D)	DIFFERENZE (E=C-D)
MINISTERO DELL'ECONOMIA E DELLE FINANZE	27.955.780	20	27.955.800	-	27.955.800
Organi costituzionali, a rilevanza costituzionale e Presidenza del Consiglio dei ministri (1)	1		1	-	1
Organi costituzionali (1.1)					
Organi a rilevanza costituzionale (1.2)	1		1	-	1
Presidenza del Consiglio dei Ministri (1.3)					
Relazioni finanziarie con le autonomie territoriali (3)	2.682.466		2.682.466	-	2.682.466
Erogazioni a Enti territoriali per interventi di settore (3.1)	179		179	-	179
Federalismo (3.4)	26.159		26.159	-	26.159
Regolazioni contabili ed altri trasferimenti alle Regioni a statuto speciale (3.5)	2.331.181		2.331.181	-	2.331.181
Concorso dello Stato al finanziamento della spesa sanitaria (3.6)	285.989		285.989	-	285.989
Rapporti finanziari con Enti territoriali (3.7)	38.958		38.958	-	38.958
L'Italia in Europa e nel mondo (4)	938.006		938.006	-	938.006
Partecipazione italiana alle politiche di bilancio in ambito UE (4.10)	916.738		916.738	-	916.738
Politica economica e finanziaria in ambito internazionale (4.11)	21.268		21.268	-	21.268
Difesa e sicurezza del territorio (5)					
Missioni militari di pace (5.8)					
Ordine pubblico e sicurezza (7)	110.371		110.371	-	110.371
Sicurezza democratica (7.4)					
Concorso della Guardia di Finanza alla sicurezza pubblica (7.5)	110.371		110.371	-	110.371
Soccorso civile (8)	6.968		6.968	-	6.968
Interventi per pubbliche calamita' (8.4)	6.968		6.968	-	6.968
Protezione civile (8.5)					
Agricoltura, Politiche agroalimentari e pesca (9)					
Sostegno al settore agricolo (9.3)					
Competitivita' e sviluppo delle imprese (11)					
Incentivi alle imprese (11.4)	237.583		237.583	-	237.583
Incentivi alle imprese per interventi di sostegno (11.8)	733		733	-	733
Interventi di sostegno tramite il sistema della fiscalita' (11.9)	147.029		147.029	-	147.029
Diritto alla mobilita' (13)	89.821		89.821	-	89.821
Sostegno allo sviluppo del trasporto (13.8)	44.955		44.955	-	44.955
Infrastrutture pubbliche e logistica (14)	44.955		44.955	-	44.955
Opere pubbliche e infrastrutture (14.8)	144		144	-	144
Comunicazioni (15)	144		144	-	144
Servizi postali e telefonici (15.3)					
Sostegno all'editoria (15.4)					
Ricerca e innovazione (17)					
Ricerca di base e applicata (17.15)	815		815	-	815
	815		815	-	815

TABELLA N. 3.1

ECONOMIE, ECCEDEnze E DISPONIBILITA' ACQUISITE DI COMPETENZA

(MIGLIAIA DI EURO)

AMMINISTRAZIONE/MISSIONE/PROGRAMMA	ECONOMIE (A)	DISPONIBILITA' ACQUISITE (LEGGE 31.12.09 N.196, Art.18 comma 3) (B)	TOTALE (C=A+B)	ECCEDEnze (D)	DIFFERENZE (E=C-D)
Sviluppo sostenibile e tutela del territorio e dell'ambiente (18)	6.271	-	6.271	-	6.271
Sostegno allo sviluppo sostenibile (18.14)	6.271	-	6.271	-	6.271
Casa e assetto urbanistico (19)	446	-	446	-	446
Edilizia abitativa e politiche territoriali (19.1)	446	-	446	-	446
Tutela della salute (20)	-	-	-	-	-
Programmazione sanitaria in materia di livelli essenziali di assistenza e assistenza in materia sanitaria umana (20.3)	-	-	-	-	-
Istruzione scolastica (22)	611	-	611	-	611
Sostegno all'istruzione (22.10)	611	-	611	-	611
Diritti sociali, politiche sociali e famiglia (24)	197.926	-	197.926	-	197.926
Lotta alle dipendenze (24.4)	-	-	-	-	-
Protezione sociale per particolari categorie (24.5)	42.661	-	42.661	-	42.661
Garanzia dei diritti dei cittadini (24.6)	28.093	-	28.093	-	28.093
Sostegno alla famiglia (24.7)	-	-	-	-	-
Promozione e garanzia dei diritti e delle pari opportunità (24.8)	-	-	-	-	-
Sostegno in favore di pensionati di guerra ed assimilati, perseguitati politici e razziali (24.11)	127.171	-	127.171	-	127.171
Politiche previdenziali (25)	116.371	-	116.371	-	116.371
Provvidenza obbligatoria e complementare, sicurezza sociale - trasferimenti agli enti ed organismi interessati (25.2)	116.371	-	116.371	-	116.371
Politiche per il lavoro (26)	1	-	1	-	1
Infortunati sul lavoro (26.2)	1	-	1	-	1
Immigrazione, accoglienza e garanzia dei diritti (27)	-	-	-	-	-
Rapporti con le confessioni religiose (27.7)	-	-	-	-	-
Politiche economico-finanziarie e di bilancio (29)	4.594.664	-	4.594.664	-	4.594.664
Regolazione giurisdizione e coordinamento del sistema della fiscalità (29.1)	697.226	-	697.226	-	697.226
Prevenzione e repressione delle frodi e delle violazioni agli obblighi fiscali (29.3)	184.632	-	184.632	-	184.632
Regolamentazione e vigilanza sul settore finanziario (29.4)	5.033	-	5.033	-	5.033
Regolazioni contabili, restituzioni e rimborsi d'imposte (29.5)	3.440.644	-	3.440.644	-	3.440.644
Analisi e programmazione economico-finanziaria (29.6)	95.533	-	95.533	-	95.533
Analisi, monitoraggio e controllo della finanza pubblica e politiche di bilancio (29.7)	171.596	-	171.596	-	171.596
Giovani e sport (30)	4.655	-	4.655	-	4.655
Attività ricreative e sport (30.1)	4.655	-	4.655	-	4.655
Incentivazione e sostegno alla gioventù (30.2)	-	-	-	-	-
Turismo (31)	-	-	-	-	-
Sviluppo e competitività del turismo (31.1)	-	-	-	-	-

TABELLA N. 3.1 ECONOMIE, ECCEDEnze E DISPONIBILITA' ACQUISITE DI COMPETENZA

(MIGLIAIA DI EURO)

AMMINISTRAZIONE/MISSIONE/PROGRAMMA	ECONOMIE (A)	DISPONIBILITA' ACQUISITE (LEGGI 31.12.09 N.196, Art.18 comma 3) (B)	TOTALE (C=A+B)	ECCEDEnze (D)	DIFFERENZE (E=C-D)
Servizi istituzionali e generali delle amministrazioni pubbliche (32)	30.553	-	30.553	-	30.553
Servizi generali, formativi, assistenza legale ed approvvigionamenti per le Amministrazioni pubbliche (32.1)	3.129	-	3.129	-	3.129
Indirizzo politico (32.2)	4.992	-	4.992	-	4.992
Servizi e affari generali per le amministrazioni di competenza (32.3)	8.580	-	8.580	-	8.580
Servizi generali, formativi ed approvvigionamenti per le Amministrazioni pubbliche (32.4)	7.816	-	7.816	-	7.816
Rappresentanza, difesa in giudizio e consulenza legale in favore delle Amministrazioni dello Stato e degli enti autorizzati (32.5)	6.036	-	6.036	-	6.036
Fondi da ripartire (33)	2.527.893	20	2.527.903	-	2.527.903
Fondi da assegnare (33.1)	2.422.157	-	2.422.157	-	2.422.157
Fondi di riserva e speciali (33.2)	105.726	20	105.746	-	105.746
Debito pubblico (34)	16.455.092	-	16.455.092	-	16.455.092
Oneri per il servizio del debito statale (34.1)	5.407.912	-	5.407.912	-	5.407.912
Rimborsi del debito statale (34.2)	11.047.180	-	11.047.180	-	11.047.180
MINISTERO DELLO SVILUPPO ECONOMICO	81.307	-	81.307	-	81.307
Energia e diversificazione dalle fonti energetiche (10)	586	-	586	-	586
Gestione, regolamentazione, sicurezza e infrastrutture del settore energetico (10.6)	586	-	586	-	586
Competitività e sviluppo delle imprese (11)	14.636	-	14.636	-	14.636
Regolamentazione, incentivazione dei settori imprenditoriali, riassetto industriali, sperimentazione tecnologica, lotta alla contraffazione, tutela della proprietà industriale. (11.5)	4.666	-	4.666	-	4.666
Promozione, coordinamento, sostegno e vigilanza del movimento cooperativo (11.6)	1.055	-	1.055	-	1.055
Incentivazione per lo sviluppo industriale nell'ambito delle politiche di sviluppo e coesione (11.7)	8.915	-	8.915	-	8.915
Regolazione dei mercati (12)	1.377	-	1.377	-	1.377
Vigilanza sui mercati e sui prodotti, promozione della concorrenza e tutela dei consumatori (12.4)	1.377	-	1.377	-	1.377
Comunicazioni (15)	5.930	-	5.930	-	5.930
Pianificazione, regolamentazione, vigilanza e controllo delle comunicazioni elettroniche e radiodiffusione (15.5)	4.399	-	4.399	-	4.399
Regolamentazione e vigilanza del settore postale (15.7)	803	-	803	-	803
Servizi di comunicazione elettronica e di radiodiffusione (15.8)	727	-	727	-	727
Commercio internazionale ed internazionalizzazione del sistema produttivo (16)	2.176	-	2.176	-	2.176
Politica commerciale in ambito internazionale (16.4)	493	-	493	-	493
Sostegno all'internazionalizzazione delle imprese e promozione del made in Italy (16.5)	1.683	-	1.683	-	1.683
Ricerca e innovazione (17)	837	-	837	-	837
Sviluppo, innovazione e ricerca in materia di energia ed in ambito minerario ed industriale (17.14)	178	-	178	-	178

TABELLA N. 3.1 ECONOMIE, ECCEDEnze E DISPONIBILITA' ACQUISITE DI COMPETENZA

(MIGLIAIA DI EURO)

AMMINISTRAZIONE/MISSIONE/PROGRAMMA	ECONOMIE (A)	DISPONIBILITA' ACQUISITE (LEGGE 31.12.09 N.196, Art.18 comma 3) (B)	TOTALE (C=A+B)	ECCEDEnze (D)	DIFFERENZE (E=C-D)
Innovazione tecnologica e ricerca per lo sviluppo delle comunicazioni e della società dell'informazione (17.18)	658	-	658	-	658
Sviluppo sostenibile e tutela del territorio e dell'ambiente (18)	304	-	304	-	304
Prevenzione e riduzione dell'inquinamento elettromagnetico e impatto sui sistemi di comunicazione elettronica (18.10)	304	-	304	-	304
Sviluppo e riequilibrio territoriale (28)	47.479	-	47.479	-	47.479
Politiche per lo sviluppo economico ed il miglioramento istituzionale delle aree sottoutilizzate (28.4)	47.479	-	47.479	-	47.479
Servizi istituzionali e generali delle amministrazioni pubbliche (32)	7.861	-	7.861	-	7.861
Indirizzo politico (32.2)	1.743	-	1.743	-	1.743
Servizi e affari generali per le amministrazioni di competenza (32.3)	6.117	-	6.117	-	6.117
Fondi da ripartire (33)	122	-	122	-	122
Fondi da assegnare (33.1)	122	-	122	-	122
MINISTERO DEL LAVORO E DELLE POLITICHE SOCIALI	364.871	-	364.871	371	364.500
Diritto sociali, politiche sociali e famiglia (24)	5.772	-	5.772	-	5.772
Terzo settore: associazionismo, volontariato, Onlus e formazioni sociali (24.2)	267	-	267	-	267
Trasferimenti assistenziali a enti previdenziali, finanziamento nazionale spesa sociale, promozione e programmazione politiche sociali, monitoraggio e valutazione interventi (24.12)	5.505	-	5.505	-	5.505
Politiche previdenziali (25)	296.554	-	296.554	-	296.554
Previdenza obbligatoria e complementare, sicurezza sociale - trasferimenti agli enti ed organismi interessati (25.2)	-	-	-	-	-
Previdenza obbligatoria e complementare, assicurazioni sociali (25.3)	296.554	-	296.554	-	296.554
Politiche per il lavoro (26)	56.886	-	56.886	111	56.775
Politiche attive e passive del lavoro (26.6)	13.824	-	13.824	-	13.824
Coordinamento e integrazione delle politiche del lavoro e delle politiche sociali, innovazione e coordinamento amministrativo (26.7)	-	-	-	111	-111
Politiche di regolamentazione in materia di rapporti di lavoro (26.8)	691	-	691	-	691
Programmazione e coordinamento della vigilanza in materia di prevenzione e osservanza delle norme di legislazione sociale e del lavoro (26.9)	1.819	-	1.819	-	1.819
Servizi e sistemi informativi per il lavoro (26.10)	2.080	-	2.080	-	2.080
Servizi territoriali per il lavoro (26.11)	38.469	-	38.469	-	38.469
Servizi di comunicazione istituzionale e informazione in materia di politiche del lavoro e in materia di politiche sociali (26.12)	3	-	3	-	3
Immigrazione, accoglienza e garanzia dei diritti (27)	33	-	33	-	33
Flussi migratori per motivi di lavoro e politiche di integrazione sociale delle persone immigrate (27.6)	33	-	33	-	33
Servizi istituzionali e generali delle amministrazioni pubbliche (32)	5.134	-	5.134	260	4.874
Indirizzo politico (32.2)	5.134	-	5.134	-	5.134
Servizi e affari generali per le amministrazioni di competenza (32.3)	-	-	-	260	-260
Fondi da ripartire (33)	492	-	492	-	492
Fondi da assegnare (33.1)	492	-	492	-	492

TABELLA N. 3.1 ECONOMIE, ECCEDENZE E DISPONIBILITA' ACQUISITE DI COMPETENZA

(MIGLIAIA DI EURO)

AMMINISTRAZIONE/MISSIONE/PROGRAMMA	ECONOMIE (A)	DISPONIBILITA' ACQUISITE (LEGGE 31.12.09 N.196, Art.18 comma 3)	TOTALE (C=A+B)	ECCEDENZE (D)	DIFFERENZE (E=C-D)
MINISTERO DELLA GIUSTIZIA	129.155	-	129.155	114.740	14.416
Giustizia (6)	128.009	-	128.009	113.148	14.861
Amministrazione penitenziaria (6.1)	123.232	-	123.232	-	123.232
Giustizia civile e penale (6.2)	-	-	-	113.148	-113.148
Giustizia minorile (6.3)	4.777	-	4.777	-	4.777
Servizi istituzionali e generali delle amministrazioni pubbliche (32)	-	-	-	1.592	-1.592
Indirizzo politico (32.2)	-	-	-	1.592	-1.592
Fondi da ripartire (33)	1.147	-	1.147	-	1.147
Fondi da assegnare (33.1)	1.147	-	1.147	-	1.147
MINISTERO DEGLI AFFARI ESTERI	105.662	-	105.662	173	105.489
L'Italia in Europa e nel mondo (4)	86.555	-	86.555	173	86.382
Protocollo internazionale (4.1)	1.725	-	1.725	-	1.725
Cooperazione allo sviluppo (4.2)	1.219	-	1.219	-	1.219
Cooperazione economica e relazioni internazionali (4.4)	373	-	373	-	373
Promozione della pace e sicurezza internazionale (4.6)	21.574	-	21.574	-	21.574
Integrazione europea (4.7)	1.576	-	1.576	-	1.576
Italiani nel mondo e politiche migratorie (4.8)	4.473	-	4.473	-	4.473
Promozione del sistema Paese (4.9)	15.782	-	15.782	-	15.782
Presenza dello Stato all'estero tramite le strutture diplomatico-consolari (4.12)	1.709	-	1.709	-	1.709
Rappresentanza all'estero e servizi ai cittadini e alle imprese (4.13)	37.698	-	37.698	-	37.698
Coordinamento dell'Amministrazione in ambito internazionale (4.14)	-	-	-	173	-173
Comunicazione in ambito internazionale (4.15)	427	-	427	-	427
Servizi istituzionali e generali delle amministrazioni pubbliche (32)	15.580	-	15.580	-	15.580
Indirizzo politico (32.2)	1.894	-	1.894	-	1.894
Servizi e affari generali per le amministrazioni di competenza (32.3)	13.686	-	13.686	-	13.686
Fondi da ripartire (33)	3.527	-	3.527	-	3.527
Fondi da assegnare (33.1)	3.527	-	3.527	-	3.527
MINISTERO DELL'ISTRUZIONE, DELL'UNIVERSITA' E DELLA RICERCA	852.073	-	852.073	287.795	564.278
L'Italia in Europa e nel mondo (4)	977	-	977	-	977
Cooperazione culturale e scientifico-tecnologica (4.3)	273	-	273	-	273
Cooperazione in materia culturale (4.5)	704	-	704	-	704
Ricerca e innovazione (17)	2.644	-	2.644	-	2.644
Ricerca scientifica e tecnologica applicata (17.9)	147	-	147	-	147
Ricerca scientifica e tecnologica di base (17.10)	2.497	-	2.497	-	2.497
Ricerca per la didattica (17.16)	-	-	-	-	-
Istruzione scolastica (22)	396.005	-	396.005	277.395	118.610
Programmazione e coordinamento dell'istruzione scolastica (22.1)	15.109	-	15.109	-	15.109
Istruzione prescolastica (22.2)	-	-	-	277.395	-277.395

TABELLA N. 3.1

ECONOMIE, ECCELENZE E DISPONIBILITA' ACQUISITE DI COMPETENZA

(MIGLIAIA DI EURO)

AMMINISTRAZIONE/MISSIONE/PROGRAMMA	ECONOMIE (A)	DISPONIBILITA' ACQUISITE (LEGGE 31.12.09 N.196, Art.18 comma 3) (B)	TOTALE (C=A+B)	ECCELENZE (D)	DIFFERENZE (E=C-D)
Iniziativa per lo sviluppo del sistema istruzione scolastica e per il diritto allo studio (22.8)	2.388	-	2.388	-	2.388
Istituzioni scolastiche non statali (22.9)	3.959	-	3.959	-	3.959
Istruzione primaria (22.11)	43.349	-	43.349	-	43.349
Istruzione secondaria di primo grado (22.12)	108.398	-	108.398	-	108.398
Istruzione post-secondaria, degli adulti e livelli essenziali per l'istruzione e formazione professionale (22.13)	186.417	-	186.417	-	186.417
Realizzazione degli indirizzi e delle politiche in ambito territoriale in materia di istruzione (22.15)	1.349	-	1.349	-	1.349
Istruzione universitaria (23)	35.038	-	35.038	-	35.038
Diritto allo studio nell'istruzione universitaria (23.1)	71.165	-	71.165	8.932	62.233
Istituti di alta cultura (23.2)	2.817	-	2.817	-	2.817
Sistema universitario e formazioni post-universitarie (23.3)	-	-	-	8.932	-8.932
Servizi istituzionali e generali delle amministrazioni pubbliche (32)	68.348	-	68.348	-	68.348
Indirizzo politico (32.2)	2.281	-	2.281	1.468	813
Servizi e affari generali per le amministrazioni di competenza (32.3)	2.281	-	2.281	-	2.281
Fondi da ripartire (33)	-	-	-	1.468	-1.468
Fondi da assegnare (33.1)	379.000	-	379.000	-	379.000
MINISTERO DELL'INTERNO	379.000	-	379.000	-	379.000
Amministrazione generale e supporto alla rappresentanza generale di Governo e dello Stato sul territorio (2)	267.669	-	267.669	40.031	227.638
Attuazione da parte delle Prefetture - Uffici Territoriali del Governo delle missioni del Ministero dell'Interno sul territorio (2.2)	10.449	-	10.449	-	10.449
Supporto alla rappresentanza generale di Governo e dello Stato sul territorio e amministrazione generale sul territorio (2.3)	4.901	-	4.901	-	4.901
Relazioni finanziarie con le autonomie territoriali (3)	5.548	-	5.548	-	5.548
Interventi, servizi e supporto alle autonomie territoriali (3.2)	92.287	-	92.287	3.248	89.039
Elaborazione, quantificazione, e assegnazione dei trasferimenti erariali; determinazione dei rimborsi agli enti locali anche in via perequativa (3.3)	-	-	-	3.248	-3.248
Ordine pubblico e sicurezza (7)	124.495	-	124.495	11.391	113.105
Contrasto al crimine, tutela dell'ordine e della sicurezza pubblica (7.8)	72.852	-	72.852	-	72.852
Servizio permanente dell'Arma dei Carabinieri per la tutela dell'ordine e la sicurezza pubblica (7.9)	-	-	-	11.391	-11.391
Pianificazione e coordinamento Forza di polizia (7.10)	51.643	-	51.643	-	51.643
Soccorso civile (8)	764	-	764	19.229	-18.465
Organizzazione e gestione del sistema nazionale di difesa civile (8.2)	764	-	764	-	764
Prevenzione dal rischio e soccorso pubblico (8.3)	-	-	-	19.229	-19.229
Immigrazione, accoglienza e garanzia dei diritti (27)	6.715	-	6.715	5.500	1.215
Garanzia dei diritti e interventi per lo sviluppo della coesione sociale (27.2)	-	-	-	5.500	-5.500

TABELLA N. 3.1 ECONOMIE, ECCEDEnze E DISPONIBILITA' ACQUISITE DI COMPETENZA

(MIGLIAIA DI EURO)

AMMINISTRAZIONE/MISSIONE/PROGRAMMA	ECONOMIE (A)	DISPONIBILITA' ACQUISITE (LEGGE 31.12.09 N.196, Art.18 comma 3) (B)	TOTALE (C=A+B)	ECCEDEnze (D)	DIFFERENZE (E=C-D)
Gestione flussi migratori (27.3)	6.294	-	6.294	-	6.294
Rapporti con le confessioni religiose e amministrazione del patrimonio del Fondo Edifici di Culto (27.5)	421	-	421	-	421
Servizi istituzionali e generali delle amministrazioni pubbliche (32)	12.519	-	12.519	664	11.855
Indirizzo politico (32.2)	-	-	-	664	-664
Servizi e affari generali per le amministrazioni di competenza (32.3)	12.519	-	12.519	-	12.519
Fondi da ripartire (33)	20.439	-	20.439	-	20.439
Fondi da assegnare (33.1)	20.439	-	20.439	-	20.439
MINISTERO DELL'AMBIENTE E DELLA TUTELA DEL TERRITORIO E DEL MARE	23.137	-	23.137	-	23.137
Ricerca e innovazione (17)	566	-	566	-	566
Ricerca in materia ambientale (17.3)	566	-	566	-	566
Sviluppo sostenibile e tutela del territorio e dell'ambiente (18)	7.914	-	7.914	-	7.914
Prevenzione e riduzione integrata dell'inquinamento (18.3)	1.446	-	1.446	-	1.446
Sviluppo sostenibile (18.5)	937	-	937	-	937
Vigilanza, prevenzione e repressione in ambito ambientale (18.8)	33	-	33	-	33
Coordinamento generale, informazione ed educazione ambientale; comunicazione ambientale (18.11)	359	-	359	-	359
Tutela e conservazione del territorio e delle risorse idriche, trattamento e smaltimento rifiuti, bonifiche (18.12)	2.447	-	2.447	-	2.447
Tutela e conservazione della fauna e della flora, salvaguardia della biodiversita' e dell'ecosistema marino (18.13)	2.691	-	2.691	-	2.691
Servizi istituzionali e generali delle amministrazioni pubbliche (32)	2.804	-	2.804	-	2.804
Indirizzo politico (32.2)	1.343	-	1.343	-	1.343
Servizi e affari generali per le amministrazioni di competenza (32.3)	1.461	-	1.461	-	1.461
Fondi da ripartire (33)	11.853	-	11.853	-	11.853
Fondi da assegnare (33.1)	11.853	-	11.853	-	11.853
MINISTERO DELLE INFRASTRUTTURE E DEI TRASPORTI	159.115	-	159.115	7.601	151.513
L'Italia in Europa e nel mondo (4)	-	-	-	-	-
Cooperazione economica, finanziaria e infrastrutturale (4.16)	-	-	-	-	-
Ordine pubblico e sicurezza (7)	1.548	-	1.548	-	1.548
Sicurezza e controllo nei mari, nei porti e sulle coste (7.7)	1.548	-	1.548	-	1.548
Diritto alla mobilita' (13)	130.250	-	130.250	5.228	125.022
Sviluppo e sicurezza della mobilita' stradale (13.1)	11.375	-	11.375	-	11.375
Autotrasporto ed intermodalita' (13.2)	5.026	-	5.026	-	5.026
Sviluppo e sicurezza del trasporto aereo (13.4)	-	-	-	2	-2
Sviluppo e sicurezza del trasporto ferroviario (13.5)	-	-	-	2.504	-2.504
Sviluppo e sicurezza della mobilita' locale (13.6)	-	-	-	-	-
Sviluppo e sicurezza della navigazione e del trasporto marittimo e per vie d'acqua interne (13.9)	113.849	-	113.849	-	113.849
	-	-	-	2.722	-2.722

TABELLA N. 3.1 ECONOMIE, ECCEDEnze E DISPONIBILITA' ACQUISITE DI COMPETENZA

(MIGLIAIA DI EURO)

AMMINISTRAZIONE/MISSIONE/PROGRAMMA	ECONOMIE (A)	DISPONIBILITA' ACQUISITE (LEGG. 31.12.09 N.196, Art.18 comma 3) (B)	TOTALE (C=A+B)	ECCEDEnze (D)	DIFFERENZE (E=C-D)
Infrastrutture pubbliche e logistica (14)	23.790	-	23.790	374	23.416
Sistemi idrici, idraulici ed elettrici (14.5)	7.378	-	7.378	-	7.378
Sicurezza, vigilanza e regolamentazione in materia di opere pubbliche e delle costruzioni (14.9)	-	-	-	374	-374
Opere strategiche, edilizia statale ed interventi speciali e per pubbliche calamita' (14.10)	15.373	-	15.373	-	15.373
Sistemi stradali, autostradali, ferroviari ed intermodali (14.11)	1.039	-	1.039	-	1.039
Ricerca e innovazione (17)	1	-	1	-	1
Ricerca nel settore dei trasporti (17.6)	1	-	1	-	1
Casa e assetto urbanistico (19)	3.527	-	3.527	-	3.527
Politiche abitative, urbane e territoriali (19.2)	3.527	-	3.527	-	3.527
Servizi istituzionali e generali delle amministrazioni pubbliche (32)	-	-	-	2.000	-2.000
Indirizzo politico (32.2)	-	-	-	507	-507
Servizi e affari generali per le amministrazioni di competenza (32.3)	-	-	-	1.493	-1.493
Fondi da ripartire (33)	-	-	-	-	-
Fondi da assegnare (33.1)	-	-	-	-	-
MINISTERO DELLA DIFESA	23.968	-	23.968	8.007	15.961
Difesa e sicurezza del territorio (5)	22.610	-	22.610	8.007	14.603
Approntamento e impiego Carabinieri per la difesa e la sicurezza (5.1)	-	-	-	-	-
Approntamento e impiego delle forze terrestri (5.2)	19	-	19	-	19
Approntamento e impiego delle forze navali (5.3)	974	-	974	-	974
Approntamento e impiego delle forze aeree (5.4)	11.619	-	11.619	-	11.619
Funzioni non direttamente collegate ai compiti di difesa militare (5.5)	-	-	-	8.007	-8.007
Pianificazione generale delle Forze Armate e approvvigionamenti militari (5.6)	9.997	-	9.997	-	9.997
Missioni militari di pace (5.8)	-	-	-	-	-
Ricerca e innovazione (17)	-	-	-	-	-
Ricerca tecnologica nel settore della difesa (17.11)	-	-	-	-	-
Servizi istituzionali e generali delle amministrazioni pubbliche (32)	1.320	-	1.320	-	1.320
Indirizzo politico (32.2)	498	-	498	-	498
Servizi e affari generali per le amministrazioni di competenza (32.3)	822	-	822	-	822
Fondi da ripartire (33)	38	-	38	-	38
Fondi da assegnare (33.1)	38	-	38	-	38
MINISTERO DELLE POLITICHE AGRICOLE ALIMENTARI E FORESTALI	64.168	-	64.168	-	64.168
Ordine pubblico e sicurezza (7)	15.068	-	15.068	-	15.068
Sicurezza pubblica in ambito rurale e montano (7.6)	15.068	-	15.068	-	15.068
Soccorso civile (8)	16.812	-	16.812	-	16.812
Interventi per soccorsi (8.1)	16.812	-	16.812	-	16.812

ECONOMIE, ECCEDENZE E DISPONIBILITA' ACQUISITE DI COMPETENZA

TABELLA N. 3.1

(MIGLIAIA DI EURO)

AMMINISTRAZIONE/MISSIONE/PROGRAMMA	ECONOMIE (A)	DISPONIBILITA' ACQUISITE (LEGGE 31.12.09 N.196, Art.18 comma 3) (B)	TOTALE (C=A+B)	ECCEDENZE (D)	DIFFERENZE (E=C-D)
Agricoltura, politiche agroalimentari e pesca (9)	6.656	-	6.656	-	6.656
Politiche europee ed internazionali nel settore agricolo e della pesca (9.2)	1.507	-	1.507	-	1.507
Vigilanza, prevenzione e repressione frodi nel settore agricolo, agroalimentare, agroindustriale e forestale (9.5)	3.170	-	3.170	-	3.170
Sviluppo e sostenibilita' del settore agricolo, agroindustriale e mezzi tecnici di produzione (9.6)	1.304	-	1.304	-	1.304
Sviluppo delle filiere agroalimentari, tutela e valorizzazione delle produzioni di qualita' e tipiche (9.7)	675	-	675	-	675
Sviluppo sostenibile e tutela del territorio e dell'ambiente (18)	22.643	-	22.643	-	22.643
Tutela e conservazione della fauna e della flora e salvaguardia della biodiversita' (18.7)	22.643	-	22.643	-	22.643
Servizi istituzionali e generali delle amministrazioni pubbliche (32)	2.989	-	2.989	-	2.989
Indirizzo politico (32.2)	973	-	973	-	973
Servizi e affari generali per le amministrazioni di competenza (32.3)	2.016	-	2.016	-	2.016
Fondi da ripartire (33)	-	-	-	-	-
Fondi da assegnare (33.1)	-	-	-	-	-
MINISTERO PER I BENI E LE ATTIVITA' CULTURALI	81.187	-	81.187	87.938	-6.651
Ricerca e innovazione (17)	-	-	-	44.996	-44.996
Ricerca in materia di beni e attivita' culturali (17.4)	-	-	-	44.996	-44.996
Tutela e valorizzazione dei beni e attivita' culturali e paesaggistici (21)	78.541	-	78.541	41.662	36.879
Sostegno, valorizzazione e tutela del settore dello spettacolo (21.2)	1.554	-	1.554	-	1.554
Vigilanza, prevenzione e repressione in materia di patrimonio culturale (21.5)	-	-	-	-	-
Tutela dei beni archeologici (21.6)	62.575	-	62.575	-	62.575
Tutela dei beni archivistici (21.9)	-	-	-	6.862	-6.862
Tutela dei beni librari, promozione e sostegno del libro e dell'editoria (21.10)	-	-	-	2.377	-2.377
Tutela delle belle arti, dell'architettura e dell' arte contemporanea; tutela e valorizzazione del paesaggio (21.12)	-	-	-	28.530	-28.530
Valorizzazione del patrimonio culturale (21.13)	-	-	-	266	-266
Coordonamento ed indirizzo per la salvaguardia del patrimonio culturale (21.14)	-	-	-	3.627	-3.627
Tutela del patrimonio culturale (21.15)	14.412	-	14.412	-	14.412
Servizi istituzionali e generali delle amministrazioni pubbliche (32)	2.646	-	2.646	1.180	1.466
Indirizzo politico (32.2)	-	-	-	1.180	-1.180
Servizi e affari generali per le amministrazioni di competenza (32.3)	2.646	-	2.646	-	2.646
Fondi da ripartire (33)	-	-	-	-	-
Fondi da assegnare (33.1)	-	-	-	-	-
MINISTERO DELLA SALUTE	10.851	-	10.851	10.389	462
Ricerca e innovazione (17)	4.764	-	4.764	-	4.764
Ricerca per il settore della sanita' pubblica (17.20)	4.590	-	4.590	-	4.590

TABELLA N. 3.1 ECONOMIE, ECCEDEnze E DISPONIBILITA' ACQUISITE DI COMPETENZA

(MILIARIA DI EURO)

AMMINISTRAZIONE/MISSIONE/PROGRAMMA	ECONOMIE (A)	DISPONIBILITA' ACQUISITE (LEGGE 31.12.09 N.196, Art.18 comma 3) (B)	TOTALE (C=A+B)	ECCEDEnze (D)	DIFFERENZE (E=C-D)
Ricerca per il settore zoonofiliattico (17.21)	175	-	175	-	175
Tutela della salute (20)	6.053	-	6.053	8.341	-2.289
Prevenzione e comunicazione in materia sanitaria umana e coordinamento in ambito internazionale (20.1)	-	-	-	3.106	-3.106
Sanita' pubblica veterinaria, igiene e sicurezza degli alimenti (20.2)	-	-	-	4.556	-4.556
Programmazione sanitaria in materia di livelli essenziali di assistenza e assistenza in materia sanitaria umana (20.3)	6.046	-	6.046	-	6.046
Regolamentazione e vigilanza in materia di prodotti farmaceutici ed altri prodotti sanitari ad uso umano (20.4)	-	-	-	679	-679
Vigilanza, prevenzione e repressione nel settore sanitario (20.5)	6	-	6	-	6
Servizi istituzionali e generali delle amministrazioni pubbliche (32)	-	-	-	2.048	-2.048
Indirizzo politico (32.2)	-	-	-	426	-426
Servizi e affari generali per le amministrazioni di competenza (32.3)	-	-	-	1.622	-1.622
Fondi da ripartire (33)	34	-	34	-	34
Fondi da assegnare (33.1)	34	-	34	-	34
TOTALE COMPLESSIVO	30.118.942	20	30.118.962	556.945	29.562.017

ECONOMIE, ECCELENZE E DISPONIBILITA' ACQUISITE DI COMPETENZA

TABELLA N. 3.2

(MIGLIAIA DI EURO)

MISSIONE/AMMINISTRAZIONE/PROGRAMMA	ECONOMIE (A)	DISPONIBILITA' ACQUISITE (LEGGE 31.12.09 N.196, Art.18 comma 3) (B)	TOTALE (C=A+B)	ECCELENZE (D)	DIFFERENZE (E=C-D)
Organi costituzionali, a rilevanza costituzionale e Presidenza del Consiglio dei ministri (1)	1	-	1	-	1
MINISTERO DELL'ECONOMIA E DELLE FINANZE	1	-	1	-	1
Organi costituzionali (1.1)	1	-	1	-	1
Organi a rilevanza costituzionale (1.2)	-	-	-	-	-
Presidenza del Consiglio dei Ministri (1.3)	-	-	-	-	-
Amministrazione generale e supporto alla rappresentanza generale di Governo e dello Stato sul territorio (2)	10.449	-	10.449	-	10.449
MINISTERO DELL'INTERNO	10.449	-	10.449	-	10.449
Attuazione da parte delle Prefetture - Uffici Territoriali del Governo delle missioni del Ministero dell'Interno sul territorio (2.2)	4.901	-	4.901	-	4.901
Supporto alla rappresentanza generale di Governo e dello Stato sul territorio e amministrazione generale sul territorio (2.3)	5.548	-	5.548	-	5.548
Relazioni finanziarie con le autonomie territoriali (3)	2.774.753	-	2.774.753	3.248	2.771.504
MINISTERO DELL'ECONOMIA E DELLE FINANZE	2.682.466	-	2.682.466	-	2.682.466
Erogazioni a Enti territoriali per interventi di settore (3.1)	179	-	179	-	179
Federalismo (3.4)	26.159	-	26.159	-	26.159
Regolazioni contabili ed altri trasferimenti alle Regioni a statuto speciale (3.5)	2.331.181	-	2.331.181	-	2.331.181
Concorso dello Stato al finanziamento della spesa sanitaria (3.6)	285.989	-	285.989	-	285.989
Rapporti finanziari con Enti territoriali (3.7)	38.958	-	38.958	-	38.958
MINISTERO DELL'INTERNO	92.287	-	92.287	3.248	89.039
Interventi, servizi e supporto alle autonomie territoriali (3.2)	92.287	-	92.287	3.248	-3.248
Elaborazione, quantificazione, e assegnazione dei trasferimenti erariali; determinazione dei rimborsi agli enti locali anche in via peregrativa (3.3)	-	-	-	-	92.287
L'Italia in Europa e nel mondo (4)	1.025.539	-	1.025.539	173	1.025.365
MINISTERO DELL'ECONOMIA E DELLE FINANZE	938.006	-	938.006	-	938.006
Partecipazione italiana alle politiche di bilancio in ambito UE (4.10)	916.738	-	916.738	-	916.738
Politica economica e finanziaria in ambito internazionale (4.11)	21.268	-	21.268	-	21.268
MINISTERO DEGLI AFFARI ESTERI	86.555	-	86.555	173	86.382
Protocollo internazionale (4.1)	1.725	-	1.725	-	1.725
Cooperazione allo sviluppo (4.2)	1.219	-	1.219	-	1.219
Cooperazione economica e relazioni internazionali (4.4)	373	-	373	-	373
Promozione della pace e sicurezza internazionale (4.6)	21.574	-	21.574	-	21.574
Integrazione europea (4.7)	1.576	-	1.576	-	1.576
Italiani nel mondo e politiche migratorie (4.8)	4.473	-	4.473	-	4.473
Promozione del sistema Paese (4.9)	15.782	-	15.782	-	15.782
Presenza dello Stato all'estero tramite le strutture diplomatico-consolari (4.12)	1.709	-	1.709	-	1.709
Rappresentanza all'estero e servizi ai cittadini e alle imprese (4.13)	37.698	-	37.698	-	37.698

TABELLA N. 3.2 ECONOMIE, ECCEENZE E DISPONIBILITA' ACQUISITE DI COMPETENZA

(MIGLIAIA DI EURO)

MISSIONE/AMMINISTRAZIONE/PROGRAMMA	ECONOMIE (A)	DISPONIBILITA' ACQUISITE (LEGGE 31.12.09 N.196, Art.18 comma 3) (B)	TOTALE (C=A+B)	ECCEENZE (D)	DIFFERENZE (E=C-D)
Coordinamento dell'Amministrazione in ambito internazionale (4.14)	-	-	-	173	-173
Comunicazione in ambito internazionale (4.15)	427	-	427	-	427
MINISTERO DELL'ISTRUZIONE, DELL'UNIVERSITA' E DELLA RICERCA	977	-	977	-	977
Cooperazione culturale e scientifico-tecnologica (4.3)	273	-	273	-	273
Cooperazione in materia culturale (4.5)	704	-	704	-	704
MINISTERO DELLE INFRASTRUTTURE E DEI TRASPORTI	-	-	-	-	-
Cooperazione economica, finanziaria e infrastrutturale (4.16)	-	-	-	-	-
Difesa e sicurezza del territorio (5)	22.610	-	22.610	8.007	14.603
MINISTERO DELL'ECONOMIA E DELLE FINANZE	-	-	-	-	-
Missioni militari di pace (5.8)	-	-	-	-	-
MINISTERO DELLA DIFESA	22.610	-	22.610	8.007	14.603
Approntamento e impiego Carabinieri per la difesa e la sicurezza (5.1)	-	-	-	-	-
Approntamento e impiego delle forze terrestri (5.2)	19	-	19	-	19
Approntamento e impiego delle forze navali (5.3)	974	-	974	-	974
Approntamento e impiego delle forze aeree (5.4)	11.619	-	11.619	-	11.619
Funzioni non direttamente collegate ai compiti di difesa militare (5.5)	-	-	-	8.007	-8.007
Pianificazione generale delle Forze Armate e approvvigionamenti militari (5.6)	9.997	-	9.997	-	9.997
Missioni militari di pace (5.8)	-	-	-	-	-
Giustizia (6)	128.009	-	128.009	113.148	14.861
MINISTERO DELLA GIUSTIZIA	128.009	-	128.009	113.148	14.861
Amministrazione penitenziaria (6.1)	123.232	-	123.232	-	123.232
Giustizia civile e penale (6.2)	-	-	-	113.148	-113.148
Giustizia minorile (6.3)	4.777	-	4.777	-	4.777
Ordine pubblico e sicurezza (7)	251.482	-	251.482	11.391	240.091
MINISTERO DELL'ECONOMIA E DELLE FINANZE	110.371	-	110.371	-	110.371
Sicurezza democratica (7.4)	-	-	-	-	-
Concorso della Guardia di Finanza alla sicurezza pubblica (7.5)	110.371	-	110.371	-	110.371
MINISTERO DELL'INTERNO	124.495	-	124.495	11.391	113.105
Contrasto al crimine, tutela dell'ordine e della sicurezza pubblica (7.8)	72.852	-	72.852	-	72.852
Servizio permanente dell'Arma dei Carabinieri per la tutela dell'ordine e la sicurezza pubblica (7.9)	-	-	-	11.391	-11.391
Pianificazione e coordinamento Forze di polizia (7.10)	51.643	-	51.643	-	51.643
MINISTERO DELLE INFRASTRUTTURE E DEI TRASPORTI	1.548	-	1.548	-	1.548
Sicurezza e controllo nei mari, nei porti e sulle coste (7.7)	1.548	-	1.548	-	1.548
MINISTERO DELLE POLITICHE AGRICOLE ALIMENTARI E FORESTALI	15.068	-	15.068	-	15.068
Sicurezza pubblica in ambito rurale e montano (7.6)	15.068	-	15.068	-	15.068

TABELLA N. 3.2 ECONOMIE, ECCEDENZE E DISPONIBILITA' ACQUISITE DI COMPETENZA

(MIGLIAIA DI EURO)

MISSIONE/AMMINISTRAZIONE/PROGRAMMA	ECONOMIE (A)	DISPONIBILITA' ACQUISITE (LEGGE 31.12.09 N.196, Art.18 comma 3) (B)	TOTALE (C=A+B)	ECCEDENZE (D)	DIFFERENZE (E=C-D)
Soccorso civile (8)	24.543	-	24.543	19.229	5.315
MINISTERO DELL'ECONOMIA E DELLE FINANZE	6.968	-	6.968	-	6.968
Interventi per pubbliche calamita' (8.4)	6.968	-	6.968	-	6.968
Protezione civile (8.5)	-	-	-	-	-
MINISTERO DELL'INTERNO	764	-	764	19.229	-18.465
Organizzazione e gestione del sistema nazionale di difesa civile (8.2)	764	-	764	-	764
Prevenzione dal rischio e soccorso pubblico (8.3)	-	-	-	19.229	-19.229
MINISTERO DELLE POLITICHE AGRICOLE ALIMENTARI E FORESTALI	16.812	-	16.812	-	16.812
Interventi per soccorsi (8.1)	16.812	-	16.812	-	16.812
Agricoltura, politiche agroalimentari e pesca (9)	6.656	-	6.656	-	6.656
MINISTERO DELL'ECONOMIA E DELLE FINANZE	-	-	-	-	-
Sostegno al settore agricolo (9.3)	-	-	-	-	-
MINISTERO DELLE POLITICHE AGRICOLE ALIMENTARI E FORESTALI	6.656	-	6.656	-	6.656
Politiche europee ed internazionali nel settore agricolo e della pesca (9.2)	1.507	-	1.507	-	1.507
Vigilanza, prevenzione e repressione frodi nel settore agricolo, agroalimentare, agroindustriale e forestale (9.5)	3.170	-	3.170	-	3.170
Sviluppo e sostenibilita' del settore agricolo, agroindustriale e mezzi tecnici di produzione (9.6)	1.304	-	1.304	-	1.304
Sviluppo delle filiere agroalimentari, tutela e valorizzazione delle produzioni di qualita' e tipiche (9.7)	675	-	675	-	675
Energia e diversificazione delle fonti energetiche (10)	586	-	586	-	586
MINISTERO DELLO SVILUPPO ECONOMICO	586	-	586	-	586
Gestione, regolamentazione, sicurezza e infrastruttura del settore energetico (10.6)	586	-	586	-	586
Competitivita' e sviluppo delle imprese (11)	252.219	-	252.219	-	252.219
MINISTERO DELL'ECONOMIA E DELLE FINANZE	237.583	-	237.583	-	237.583
Incentivi alle imprese (11.4)	733	-	733	-	733
Incentivi alle imprese per interventi di sostegno (11.8)	147.029	-	147.029	-	147.029
Interventi di sostegno tramite il sistema della fiscalita' (11.9)	89.821	-	89.821	-	89.821
MINISTERO DELLO SVILUPPO ECONOMICO	14.636	-	14.636	-	14.636
Regolamentazione, incentivazione dei settori imprenditoriali, riassetto industriali, sperimentazione tecnologica, lotta alla contraffazione, tutela della proprieta' industriale. (11.5)	4.666	-	4.666	-	4.666
Promozione, coordinamento, sostegno e vigilanza del movimento cooperativo (11.6)	1.055	-	1.055	-	1.055
Incentivazione per lo sviluppo industriale nell'ambito delle politiche di sviluppo e coesione (11.7)	8.915	-	8.915	-	8.915

TABELLA N. 3.2 ECONOMIE, ECCEDENZE E DISPONIBILITA' ACQUISITE DI COMPETENZA

(MIGLIAIA DI EURO)

MISSIONE/AMMINISTRAZIONE/PROGRAMMA	ECONOMIE (A)	DISPONIBILITA' ACQUISITE (LEGGE 31.12.09 N.196, Art.18 comma 3) (B)	TOTALE (C=A+B)	ECCEDENZE (D)	DIFFERENZE (E=C-D)
Regolazione dei mercati (12)	1.377	-	1.377	-	1.377
MINISTERO DELLO SVILUPPO ECONOMICO	1.377	-	1.377	-	1.377
Vigilanza sui mercati e sui prodotti, promozione della concorrenza e tutela dei consumatori (12.4)	1.377	-	1.377	-	1.377
Diritto alla mobilità (13)	175.204	-	175.204	5.228	169.976
MINISTERO DELL'ECONOMIA E DELLE FINANZE	175.204	-	175.204	5.228	169.976
Sostegno allo sviluppo del trasporto (13.8)	44.955	-	44.955	-	44.955
MINISTERO DELLE INFRASTRUTTURE E DEI TRASPORTI	44.955	-	44.955	-	44.955
Sviluppo e sicurezza della mobilità stradale (13.1)	130.250	-	130.250	-	125.022
Autotrasporto ed intermodalita' (13.2)	11.375	-	11.375	-	11.375
Sviluppo e sicurezza del trasporto aereo (13.4)	5.026	-	5.026	-	5.026
Sviluppo e sicurezza del trasporto ferroviario (13.5)	-	-	-	2	-2
Sviluppo e sicurezza della mobilità locale (13.6)	113.849	-	113.849	2.504	-2.504
Sviluppo e sicurezza della navigazione e del trasporto marittimo e per vie d'acqua interne (13.9)	-	-	-	2.722	-2.722
Infrastrutture pubbliche e logistica (14)	23.934	-	23.934	374	23.560
MINISTERO DELL'ECONOMIA E DELLE FINANZE	23.934	-	23.934	374	23.560
Opere pubbliche e infrastrutture (14.8)	144	-	144	-	144
MINISTERO DELLE INFRASTRUTTURE E DEI TRASPORTI	144	-	144	-	144
Sistemi idrici, idraulici ed elettrici (14.5)	23.790	-	23.790	374	23.416
Sicurezza, vigilanza e regolamentazione in materia di opere pubbliche e delle costruzioni (14.9)	7.378	-	7.378	-	7.378
Opere strategiche, edilizia statale ed interventi speciali e per pubbliche calamita' (14.10)	-	-	-	374	-374
Sistemi stradali, autostradali, ferroviari ed intermodali (14.11)	15.373	-	15.373	-	15.373
Comunicazioni (15)	1.039	-	1.039	-	1.039
MINISTERO DELL'ECONOMIA E DELLE FINANZE	1.039	-	1.039	-	1.039
Servizi postali e telefonici (15.3)	5.930	-	5.930	-	5.930
Sostegno all'editoria (15.4)	-	-	-	-	-
MINISTERO DELLO SVILUPPO ECONOMICO	5.930	-	5.930	-	5.930
Pianificazione, regolamentazione, vigilanza e controllo delle comunicazioni elettroniche e radiodiffusione (15.5)	4.399	-	4.399	-	4.399
Regolamentazione e vigilanza del settore postale (15.7)	803	-	803	-	803
Servizi di comunicazione elettronica e di radiodiffusione (15.8)	727	-	727	-	727
Commercio internazionale ed internazionalizzazione del sistema produttivo (16)	2.176	-	2.176	-	2.176
MINISTERO DELLO SVILUPPO ECONOMICO	2.176	-	2.176	-	2.176
Politica commerciale in ambito internazionale (16.4)	493	-	493	-	493
Sostegno all'internazionalizzazione delle imprese e promozione del made in Italy (16.5)	1.683	-	1.683	-	1.683

TABELLA N. 3.2 ECONOMIE, ECCEDENZE E DISPONIBILITA' ACQUISITE DI COMPETENZA

(MIGLIAIA DI EURO)

MISSIONE/AMMINISTRAZIONE/PROGRAMMA	ECONOMIE (A)	DISPONIBILITA' ACQUISITE (LEGGE 31.12.09 N.196, Art.18 comma 3) (B)	TOTALE (C=A+B)	ECCEDENZE (D)	DIFFERENZE (E=C-D)
Ricerca e innovazione (17)	9.627	-	9.627	44.996	-35.369
MINISTERO DELL'ECONOMIA E DELLE FINANZE	815	-	815	-	815
Ricerca di base e applicata (17.15)	815	-	815	-	815
MINISTERO DELLO SVILUPPO ECONOMICO	837	-	837	-	837
Sviluppo, innovazione e ricerca in materia di energia ed in ambito minerario ed industriale (17.14)	178	-	178	-	178
Innovazione tecnologica e ricerca per lo sviluppo delle comunicazioni e della società dall'informazione (17.18)	658	-	658	-	658
MINISTERO DELL'ISTRUZIONE, DELL'UNIVERSITA' E DELLA RICERCA	2.644	-	2.644	-	2.644
Ricerca scientifica e tecnologica applicata (17.9)	147	-	147	-	147
Ricerca scientifica e tecnologica di base (17.10)	2.497	-	2.497	-	2.497
Ricerca per la didattica (17.16)	-	-	-	-	-
MINISTERO DELL'AMBIENTE E DELLA TUTELA DEL TERRITORIO E DEL MARE	566	-	566	-	566
Ricerca in materia ambientale (17.3)	566	-	566	-	566
MINISTERO DELLE INFRASTRUTTURE E DEI TRASPORTI	1	-	1	-	1
Ricerca nel settore dei trasporti (17.6)	1	-	1	-	1
MINISTERO DELLA DIFESA	-	-	-	-	-
Ricerca tecnologica nel settore della difesa (17.11)	-	-	-	-	-
MINISTERO PER I BENI E LE ATTIVITA' CULTURALI	-	-	-	44.996	-44.996
Ricerca in materia di beni e attivita' culturali (17.4)	-	-	-	44.996	-44.996
MINISTERO DELLA SANITA'	4.764	-	4.764	-	4.764
Ricerca per il settore della sanita' pubblica (17.20)	4.590	-	4.590	-	4.590
Ricerca per il settore zooprofilattico (17.21)	175	-	175	-	175
Sviluppo sostenibile e tutela del territorio e dell'ambiente (18)	37.131	-	37.131	-	37.131
MINISTERO DELL'ECONOMIA E DELLE FINANZE	6.271	-	6.271	-	6.271
Sostegno allo sviluppo sostenibile (18.14)	6.271	-	6.271	-	6.271
MINISTERO DELLO SVILUPPO ECONOMICO	304	-	304	-	304
Prevenzione e riduzione dell'inquinamento elettromagnetico e impatto sui sistemi di comunicazione elettronica (18.10)	304	-	304	-	304
MINISTERO DELL'AMBIENTE E DELLA TUTELA DEL TERRITORIO E DEL MARE	7.914	-	7.914	-	7.914
Prevenzione e riduzione integrata dell'inquinamento (18.3)	1.446	-	1.446	-	1.446
Sviluppo sostenibile (18.5)	937	-	937	-	937
Vigilanza, prevenzione e repressione in ambito ambientale (18.8)	33	-	33	-	33
Coordinamento generale, informazione ed educazione ambientale; comunicazione ambientale (18.11)	359	-	359	-	359
Tutela e conservazione del territorio e delle risorse idriche, trattamento e smaltimento rifiuti, bonifiche (18.12)	2.447	-	2.447	-	2.447
Tutela e conservazione della fauna e della flora, salvaguardia della biodiversita' e dell'ecosistema marino (18.13)	2.691	-	2.691	-	2.691

TABELLA N. 3.2 ECONOMIE, ECCEDEnze E DISPONIBILITA' ACQUISITE DI COMPETENZA

(MIGLIAIA DI EURO)

MISSIONE/AMMINISTRAZIONE/PROGRAMMA	ECONOMIE (A)	DISPONIBILITA' ACQUISITE (LEGE 31.12.09 N.196, Art.18 comma 3) (B)	TOTALE (C=A+B)	ECCEDEnze (D)	DIFFERENZE (E=C-D)
MINISTERO DELLE POLITICHE AGRICOLE ALIMENTARI E FORESTALI	22.643	-	22.643	-	22.643
Tutela e conservazione della fauna e della flora e salvaguardia della biodiversita' (18.7)	22.643	-	22.643	-	22.643
Casa e assetto urbanistico (19)	3.972	-	3.972	-	3.972
MINISTERO DELL'ECONOMIA E DELLE FINANZE	446	-	446	-	446
Edilizia abitativa e politiche territoriali (19.1)	446	-	446	-	446
MINISTERO DELLE INFRASTRUTTURE E DEI TRASPORTI	3.527	-	3.527	-	3.527
Politiche abitative, urbane e territoriali (19.2)	3.527	-	3.527	-	3.527
Tutela della salute (20)	6.053	-	6.053	-	-2.289
MINISTERO DELL'ECONOMIA E DELLE FINANZE	-	-	-	-	-
Programmazione sanitaria in materia di livelli essenziali di assistenza e assistenza in materia sanitaria umana (20.3)	-	-	-	-	-
MINISTERO DELLA SALUTE	6.053	-	6.053	8.341	-2.289
Prevenzione e comunicazione in materia sanitaria umana e coordinamento in ambito internazionale (20.1)	-	-	-	3.106	-3.106
Sanita' pubblica veterinaria, igiene e sicurezza degli alimenti (20.2)	-	-	-	4.556	-4.556
Programmazione sanitaria in materia di livelli essenziali di assistenza e assistenza in materia sanitaria umana (20.3)	6.046	-	6.046	-	6.046
Regolamentazione e vigilanza in materia di prodotti farmaceutici ed altri prodotti sanitari ad uso umano (20.4)	-	-	-	679	-679
Vigilanza, prevenzione e repressione nel settore sanitario (20.5)	6	-	6	-	6
Tutela e valorizzazione dei beni e attivita' culturali e paesaggistiche (21)	78.541	-	78.541	-	36.879
MINISTERO PER I BENI E LE ATTIVITA' CULTURALI	78.541	-	78.541	41.662	36.879
Sostegno, valorizzazione e tutela del settore dello spettacolo (21.2)	1.554	-	1.554	-	1.554
Vigilanza, prevenzione e repressione in materia di patrimonio culturale (21.5)	-	-	-	-	-
Tutela dei beni archeologici (21.6)	62.575	-	62.575	-	62.575
Tutela dei beni archivistici (21.9)	-	-	-	6.862	-6.862
Tutela dei beni librari, promozione e sostegno del libro e dell'editoria (21.10)	-	-	-	2.377	-2.377
Tutela delle belle arti, dell'architettura e dell'arte contemporanea; tutela e valorizzazione del paesaggio (21.12)	-	-	-	28.530	-28.530
Valorizzazione del patrimonio culturale (21.13)	-	-	-	266	-266
Coordinamento ed indirizzo per la salvaguardia del patrimonio culturale (21.14)	-	-	-	3.627	-3.627
Tutela del patrimonio culturale (21.15)	14.412	-	14.412	-	14.412
Istruzione scolastica (22)	396.617	-	396.617	-	119.222
MINISTERO DELL'ECONOMIA E DELLE FINANZE	611	-	611	-	611
Sostegno all'istruzione (22.10)	611	-	611	-	611
MINISTERO DELL'ISTRUZIONE, DELL'UNIVERSITA' E DELLA RICERCA	396.005	-	396.005	277.395	118.610
Programmazione e coordinamento dell'istruzione scolastica (22.1)	15.109	-	15.109	-	15.109

TABELLA N. 3.2 ECONOMIE, ECCEDEnze E DISPONIBILITA' ACQUISITE DI COMPETENZA

(MIGLIAIA DI EURO)

MISSIONE/AMMINISTRAZIONE/PROGRAMMA	ECONOMIE (A)	DISPONIBILITA' ACQUISITE (LEGE 31.12.09 N.196, Art.18 comma 3) (B)	TOTALE (C=A+B)	ECCEDEnze (D)	DIFFERENZE (E=C-D)
Istruzione prescolastica (22.2)	-	-	-	277.395	-277.395
Iniziativa per lo sviluppo del sistema istruzione scolastica e per il diritto allo studio (22.8)	2.388	-	2.388	-	2.388
Istituzioni scolastiche non statali (22.9)	3.959	-	3.959	-	3.959
Istruzione primaria (22.11)	43.349	-	43.349	-	43.349
Istruzione secondaria di primo grado (22.12)	108.398	-	108.398	-	108.398
Istruzione secondaria di secondo grado (22.13)	186.417	-	186.417	-	186.417
Istruzione post-secondaria, degli adulti e livelli essenziali per l'istruzione e formazione professionale (22.15)	1.349	-	1.349	-	1.349
Realizzazione degli indirizzi e delle politiche in ambito territoriale in materia di istruzione (22.16)	35.038	-	35.038	-	35.038
Istruzione universitaria (23)	71.165	-	71.165	8.932	62.233
MINISTERO DELL'ISTRUZIONE, DELL'UNIVERSITA' E DELLA RICERCA	71.165	-	71.165	8.932	62.233
Diritto allo studio nell'istruzione universitaria (23.1)	2.817	-	2.817	-	2.817
Istituti di alta cultura (23.2)	-	-	-	8.932	-8.932
Sistema universitario e formazione post-universitaria (23.3)	68.348	-	68.348	-	68.348
Diritti sociali, politiche sociali e famiglia (24)	203.698	-	203.698	-	203.698
MINISTERO DELL'ECONOMIA E DELLE FINANZE	197.926	-	197.926	-	197.926
Lotta alle dipendenze (24.4)	-	-	-	-	-
Protezione sociale per particolari categorie (24.5)	42.661	-	42.661	-	42.661
Garanzia dei diritti dei cittadini (24.6)	28.093	-	28.093	-	28.093
Sostegno alla famiglia (24.7)	-	-	-	-	-
Promozione e garanzia dei diritti e delle pari opportunità (24.8)	-	-	-	-	-
Sostegno in favore di pensionati di guerra ed assimilati, perseguitati politici e razziali (24.11)	127.171	-	127.171	-	127.171
MINISTERO DEL LAVORO E DELLE POLITICHE SOCIALI	5.772	-	5.772	-	5.772
Terzo settore: associazionismo, volontariato, Onlus e formazioni sociali (24.2)	267	-	267	-	267
Trasferimenti assistenziali a enti previdenziali, finanziamento nazionale spesa sociale, promozione e programmazione politiche sociali, monitoraggio e valutazione interventi (24.12)	5.505	-	5.505	-	5.505
Politiche previdenziali (25)	412.925	-	412.925	-	412.925
MINISTERO DELL'ECONOMIA E DELLE FINANZE	116.371	-	116.371	-	116.371
Previdenza obbligatoria e complementare, sicurezza sociale - trasferimenti agli enti ed organismi interessati (25.2)	116.371	-	116.371	-	116.371
MINISTERO DEL LAVORO E DELLE POLITICHE SOCIALI	296.554	-	296.554	-	296.554
Previdenza obbligatoria e complementare, sicurezza sociale - trasferimenti agli enti ed organismi interessati (25.2)	-	-	-	-	-
Previdenza obbligatoria e complementare, assicurazioni sociali (25.3)	296.554	-	296.554	-	296.554
Politiche per il lavoro (26)	56.887	-	56.887	111	56.776
MINISTERO DELL'ECONOMIA E DELLE FINANZE	1	-	1	-	1
Infortuni sul lavoro (26.2)	1	-	1	-	1

TABELLA N. 3.2 **ECONOMIE, ECCEDENZE E DISPONIBILITA' ACQUISITE DI COMPETENZA**

(MIGLIAIA DI EURO)

MISSIONE/AMMINISTRAZIONE/PROGRAMMA	ECONOMIE (A)	DISPONIBILITA' ACQUISITE (LEGGE 31.12.09 N.196, Art.18 comma 3) (B)	TOTALE (C=A+B)	ECCEDENZE (D)	DIFFERENZE (E=C-D)
MINISTERO DEL LAVORO E DELLE POLITICHE SOCIALI	56.886	-	56.886	111	56.775
Politiche attive e passive del lavoro (26.6)	13.824	-	13.824	-	13.824
Coordinamento e integrazione delle politiche del lavoro e delle politiche sociali, innovazione e coordinamento amministrativo (26.7)	-	-	-	111	-111
Politiche di regolamentazione in materia di rapporti di lavoro (26.8)	691	-	691	-	691
Programmazione e coordinamento della vigilanza in materia di prevenzione e osservanza delle norme di legislazione sociale e del lavoro (26.9)	1.819	-	1.819	-	1.819
Servizi e sistemi informativi per il lavoro (26.10)	2.080	-	2.080	-	2.080
Servizi territoriali per il lavoro (26.11)	38.469	-	38.469	-	38.469
Servizi di comunicazione istituzionale e informazione in materia di politiche del lavoro e in materia di politiche sociali (26.12)	3	-	3	-	3
Immigrazione, accoglienza e garanzia dei diritti (27)	6.748	-	6.748	5.500	1.248
MINISTERO DELL'ECONOMIA E DELLE FINANZE	-	-	-	-	-
Rapporti con le confessioni religiose (27.7)	-	-	-	-	-
MINISTERO DEL LAVORO E DELLE POLITICHE SOCIALI	33	-	33	-	33
Flussi migratori per motivi di lavoro e politiche di integrazione sociale delle persone immigrate (27.6)	33	-	33	-	33
MINISTERO DELL'INTERNO	6.715	-	6.715	5.500	1.215
Garanzia dei diritti e interventi per lo sviluppo della coesione sociale (27.2)	-	-	-	5.500	-5.500
Gestione flussi migratori (27.3)	6.294	-	6.294	-	6.294
Rapporti con le confessioni religiose e amministrazione del patrimonio del Fondo Edifici di Culto (27.5)	421	-	421	-	421
Sviluppo e riequilibrio territoriale (28)	47.479	-	47.479	-	47.479
MINISTERO DELLO SVILUPPO ECONOMICO	47.479	-	47.479	-	47.479
Politiche per lo sviluppo economico ed il miglioramento istituzionale delle aree sottoutilizzate (28.4)	47.479	-	47.479	-	47.479
Politiche economico-finanziarie e di bilancio (29)	4.594.664	-	4.594.664	-	4.594.664
MINISTERO DELL'ECONOMIA E DELLE FINANZE	4.594.664	-	4.594.664	-	4.594.664
Regolazione giurisdizione e coordinamento del sistema della fiscalita' (29.1)	697.226	-	697.226	-	697.226
Prevenzione e repressione delle frodi e delle violazioni agli obblighi fiscali (29.3)	184.632	-	184.632	-	184.632
Regolamentazione e vigilanza sul settore finanziario (29.4)	5.033	-	5.033	-	5.033
Regolazioni contabili, restituzioni e rimborsi d'imposte (29.5)	3.440.644	-	3.440.644	-	3.440.644
Analisi e programmazione economico-finanziaria (29.6)	95.533	-	95.533	-	95.533
Analisi, monitoraggio e controllo della finanza pubblica e politiche di bilancio (29.7)	171.596	-	171.596	-	171.596
Giovani e sport (30)	4.655	-	4.655	-	4.655
MINISTERO DELL'ECONOMIA E DELLE FINANZE	4.655	-	4.655	-	4.655
Attivita' ricreative e sport (30.1)	4.655	-	4.655	-	4.655
Incentivazione e sostegno alla gioventu' (30.2)	-	-	-	-	-

25/05/2012 TABELLA N. 3.2 ECONOMIE, ECCEDEENZE E DISPONIBILITA' ACQUISITE DI COMPETENZA (MIGLIAIA DI EURO)

MISSIONE/AMMINISTRAZIONE/PROGRAMMA	ECONOMIE (A)	DISPONIBILITA' ACQUISITE (LEGG. 31.12.09 N.196, Art.18 comma 3) (B)	TOTALE (C=A+B)	ECCEDEENZE (D)	DIFFERENZE (E=C-D)
Turismo (31)	-	-	-	-	-
MINISTERO DELL'ECONOMIA E DELLE FINANZE	-	-	-	-	-
Sviluppo e competitività del turismo (31.1)	-	-	-	-	-
Servizi istituzionali e generali delle amministrazioni pubbliche (32)	83.688	83.688	83.688	9.213	74.475
MINISTERO DELL'ECONOMIA E DELLE FINANZE	30.553	30.553	30.553	-	30.553
Servizi generali, formativi, assistenza legale ed approvvigionamenti per le Amministrazioni pubbliche (32.1)	3.129	3.129	3.129	-	3.129
Indirizzo politico (32.2)	4.992	4.992	4.992	-	4.992
Servizi e affari generali per le amministrazioni di competenza (32.3)	8.580	8.580	8.580	-	8.580
Servizi generali, formativi ed approvvigionamenti per le Amministrazioni Pubbliche (32.4)	7.816	7.816	7.816	-	7.816
Rappresentanza, difesa in giudizio e consulenza legale in favore delle Amministrazioni dello Stato e degli enti autorizzati (32.5)	6.036	6.036	6.036	-	6.036
MINISTERO DELLO SVILUPPO ECONOMICO	7.861	7.861	7.861	-	7.861
Indirizzo politico (32.2)	1.743	1.743	1.743	-	1.743
Servizi e affari generali per le amministrazioni di competenza (32.3)	6.117	6.117	6.117	-	6.117
MINISTERO DEL LAVORO E DELLE POLITICHE SOCIALI	5.134	5.134	5.134	260	4.874
Indirizzo politico (32.2)	5.134	5.134	5.134	-	5.134
Servizi e affari generali per le amministrazioni di competenza (32.3)	-	-	-	260	-260
MINISTERO DELLA GIUSTIZIA	-	-	-	1.592	-1.592
Indirizzo politico (32.2)	-	-	-	1.592	-1.592
MINISTERO DEGLI AFFARI ESTERI	15.580	15.580	15.580	-	15.580
Indirizzo politico (32.2)	1.894	1.894	1.894	-	1.894
Servizi e affari generali per le amministrazioni di competenza (32.3)	13.686	13.686	13.686	-	13.686
MINISTERO DELL'ISTRUZIONE, DELL'UNIVERSITA' E DELLA RICERCA	2.281	2.281	2.281	1.468	813
Indirizzo politico (32.2)	2.281	2.281	2.281	-	2.281
Servizi e affari generali per le amministrazioni di competenza (32.3)	-	-	-	1.468	-1.468
MINISTERO DELL'INTERNO	12.519	12.519	12.519	664	11.855
Indirizzo politico (32.2)	12.519	12.519	12.519	664	-664
Servizi e affari generali per le amministrazioni di competenza (32.3)	-	-	-	-	-
MINISTERO DELL'AMBIENTE E DELLA TUTELA DEL TERRITORIO E DEL MARE	2.804	2.804	2.804	-	2.804
Indirizzo politico (32.2)	1.343	1.343	1.343	-	1.343
Servizi e affari generali per le amministrazioni di competenza (32.3)	1.461	1.461	1.461	-	1.461
MINISTERO DELLE INFRASTRUTTURE E DEI TRASPORTI	-	-	-	2.000	-2.000
Indirizzo politico (32.2)	-	-	-	507	-507
Servizi e affari generali per le amministrazioni di competenza (32.3)	-	-	-	1.493	-1.493
MINISTERO DELLA DIFESA	1.320	1.320	1.320	-	1.320
Indirizzo politico (32.2)	498	498	498	-	498
Servizi e affari generali per le amministrazioni di competenza (32.3)	822	822	822	-	822

TABELLA N. 3.2 ECONOMIE, ECCEDENZE E DISPONIBILITA' ACQUISITE DI COMPETENZA

(MIGLIAIA DI EURO)

MISSIONE/AMMINISTRAZIONE/PROGRAMMA	ECONOMIE (A)	DISPONIBILITA' ACQUISITE (LEGG. 31.12.09 N.196, Art.18 comma 3) (B)	TOTALE (C=A+B)	ECCEDENZE (D)	DIFFERENZE (E=C-D)
MINISTERO DELLE POLITICHE AGRICOLE ALIMENTARI E FORESTALI	2.989	-	2.989	-	2.989
Indirizzo politico (32.2)	973	-	973	-	973
Servizi e affari generali per le amministrazioni di competenza (32.3)	2.016	-	2.016	-	2.016
MINISTERO PER I BENI E LE ATTIVITA' CULTURALI	2.646	-	2.646	1.180	1.466
Indirizzo politico (32.2)	-	-	-	1.180	-1.180
Servizi e affari generali per le amministrazioni di competenza (32.3)	2.646	-	2.646	-	2.646
MINISTERO DELLA SALUTE	-	-	-	2.048	-2.048
Indirizzo politico (32.2)	-	-	-	426	-426
Servizi e affari generali per le amministrazioni di competenza (32.3)	-	-	-	1.622	-1.622
Fondi da ripartire (33)	2.944.555	20	2.944.555	-	2.944.555
MINISTERO DELL'ECONOMIA E DELLE FINANZE	2.527.883	20	2.527.903	-	2.527.903
Fondi da assegnare (33.1)	2.422.157	-	2.422.157	-	2.422.157
Fondi di riserva e speciali (33.2)	105.726	20	105.746	-	105.746
MINISTERO DELLO SVILUPPO ECONOMICO	122	-	122	-	122
Fondi da assegnare (33.1)	122	-	122	-	122
MINISTERO DEL LAVORO E DELLE POLITICHE SOCIALI	492	-	492	-	492
Fondi da assegnare (33.1)	492	-	492	-	492
MINISTERO DELLA GIUSTIZIA	1.147	-	1.147	-	1.147
Fondi da assegnare (33.1)	1.147	-	1.147	-	1.147
MINISTERO DEGLI AFFARI ESTERI	3.527	-	3.527	-	3.527
Fondi da assegnare (33.1)	3.527	-	3.527	-	3.527
MINISTERO DELL'ISTRUZIONE, DELL'UNIVERSITA' E DELLA RICERCA	379.000	-	379.000	-	379.000
Fondi da assegnare (33.1)	379.000	-	379.000	-	379.000
MINISTERO DELL'INTERNO	20.439	-	20.439	-	20.439
Fondi da assegnare (33.1)	20.439	-	20.439	-	20.439
MINISTERO DELL'AMBIENTE E DELLA TUTELA DEL TERRITORIO E DEL MARE	11.853	-	11.853	-	11.853
Fondi da assegnare (33.1)	11.853	-	11.853	-	11.853
MINISTERO DELLE INFRASTRUTTURE E DEI TRASPORTI	-	-	-	-	-
Fondi da assegnare (33.1)	-	-	-	-	-
MINISTERO DELLA DIFESA	38	-	38	-	38
Fondi da assegnare (33.1)	38	-	38	-	38
MINISTERO DELLE POLITICHE AGRICOLE ALIMENTARI E FORESTALI	-	-	-	-	-
Fondi da assegnare (33.1)	-	-	-	-	-
MINISTERO PER I BENI E LE ATTIVITA' CULTURALI	-	-	-	-	-
Fondi da assegnare (33.1)	-	-	-	-	-
MINISTERO DELLA SALUTE	34	-	34	-	34
Fondi da assegnare (33.1)	34	-	34	-	34

ECONOMIE, ECCEDENZE E DISPONIBILITA' ACQUISITE DI COMPETENZA

TABELLA N. 3.2

(MIGLIAIA DI EURO)

MISSIONE/AMMINISTRAZIONE/PROGRAMMA	ECONOMIE (A)	DISPONIBILITA' ACQUISITE (LEGGE 31.12.09 N.196, Art.18 comma 3) (B)	TOTALE (C=A+B)	ECCEDENZE (D)	DIFFERENZE (E=C-D)
Debito pubblico (34)	16.455.092	-	16.455.092	-	16.455.092
MINISTERO DELL'ECONOMIA E DELLE FINANZE	16.455.092	-	16.455.092	-	16.455.092
Oneri per il servizio del debito statale (34.1)	5.407.912	-	5.407.912	-	5.407.912
Rimborsi del debito statale (34.2)	11.047.180	-	11.047.180	-	11.047.180
TOTALE COMPLESSIVO	30.118.942	20	30.118.962	556.945	29.562.017

TABELLA N. 4 BILANCIO DI COMPETENZA - ACCERTAMENTI ED IMPEGNI - SERIE STORICA (VALORI ASSOLUTI)

(MILIONI DI EURO)

	2003	2004	2005	2006	2007	2008	2009	2010	2011
OPERAZIONI FINALI									
E N T R A T E	419.507	426.769	432.034	480.043	499.671	497.746	507.796	505.325	521.742
TRIBUTARIE	367.408	380.062	377.854	429.363	444.168	446.165	439.017	441.614	452.731
EXTRA-TRIBUTARIE	34.150	35.715	44.105	48.759	49.382	49.400	66.150	61.791	65.698
ALIENAZIONE ED AMMORTAMENTO BENI PATRIMONIALI RISCOSSIONE CREDITI	17.949	10.992	10.075	1.921	6.121	2.182	2.630	1.921	3.313
S P E S E	451.629	447.925	467.243	467.094	490.346	535.737	540.492	526.944	520.822
CORRENTI	391.593	400.561	420.449	428.139	437.189	472.695	481.578	474.662	472.320
CONTO CAPITALE	60.035	47.364	46.794	38.954	53.157	63.052	58.913	52.282	48.502
OPERAZIONI DI INDEBITAMENTO									
ACCENSIONE DI PRESTITI	237.530	209.685	195.380	182.127	182.747	222.469	269.718	272.921	228.422
RIMBORSO DI PRESTITI	230.794	192.929	168.313	163.620	164.199	184.808	176.141	188.435	186.135
ENTRATE COMPLESSIVE	657.037	636.454	627.413	662.170	682.418	720.236	777.514	778.247	750.165
SPESE COMPLESSIVE	682.423	640.853	635.556	630.714	654.545	720.594	716.633	715.380	706.957
RISULTATI DIFFERENZIALI									
RISPARMIO PUBBLICO	9.964	15.217	1.509	49.983	56.361	22.880	23.588	28.742	46.109
SALDO NETTO DA FINANZIARE	-32.122	-21.155	-35.210	12.949	9.325	-37.990	-32.695	-21.619	921
INDEBITAMENTO NETTO	-25.770	-15.272	-33.115	12.199	7.936	-30.197	-29.578	-17.900	4.669
RICORSO AL MERCATO	-262.916	-214.084	-203.523	-150.671	-154.874	-222.798	-208.636	-210.054	-185.215
DISAVANZO COMPLESSIVO	-25.386	-4.399	-8.143	31.456	27.873	-309	60.881	62.867	43.207

25/05/2012

999/609/1

TABELLA N. 4.1 BILANCIO DI COMPETENZA - ACCERTAMENTI ED IMPEGNI - SERIE STORICA (COMPOSIZIONE PERCENTUALE)

	2003	2004	2005	2006	2007	2008	2009	2010	2011
OPERAZIONI FINALI									
E N T R A T E	100,0	100,0	100,0	100,0	100,0	100,0	100,0	100,0	100,0
TRIBUTARIE	87,6	89,1	87,5	89,4	88,9	89,6	86,5	87,4	86,8
EXTRA-TRIBUTARIE	8,1	8,4	10,2	10,2	9,9	9,9	13,0	12,2	12,6
ALIENAZIONE ED AMMORTAMENTO BENI PATRIMONIALI RISCOSSIONE CREDITI	4,3	2,6	2,3	0,4	1,2	0,4	0,5	0,4	0,6
S P E S E	100,0	100,0	100,0	100,0	100,0	100,0	100,0	100,0	100,0
CORRENTI	86,7	89,4	90,0	91,7	89,2	88,2	89,1	90,1	90,7
CONTO CAPITALE	13,3	10,5	10,0	8,3	10,8	11,8	10,9	9,9	9,3

TABELLA N. 4.2 BILANCIO DI COMPETENZA - ACCERTAMENTI ED IMPEGNI - SERIE STORICA (VARIAZIONE PERCENTUALE)

	2003	2004	2005	2006	2007	2008	2009	2010	2011
OPERAZIONI FINALI									
E N T R A T E	6,8	1,7	1,2	11,1	4,1	-0,4	2,0	-0,5	3,2
TRIBUTARIE	6,4	3,4	-0,6	13,6	3,4	0,4	-1,6	0,6	2,5
EXTRA-TRIBUTARIE	-9,2	4,6	23,5	10,6	1,3	0,0	33,9	-6,6	6,3
ALIENAZIONE ED AMMORTAMENTO BENI PATRIMONIALI RISCOSSIONE CREDITI	81,7	-38,8	-8,3	-80,9	218,6	-64,4	20,5	-27,0	72,5
S P E S E	3,4	-0,8	4,3	0,0	5,0	9,3	0,9	-2,5	-1,2
CORRENTI	3,4	2,3	5,0	1,8	2,1	8,1	1,9	-1,4	-0,5
CONTO CAPITALE	3,2	-21,1	-1,2	-16,8	36,5	18,6	-6,6	-11,3	-7,2

TABELLA N. 5		RISULTATI COMPLESSIVI DELLA GESTIONE DI CASSA										RAPPORTI	
		(MIGLIAIA DI EURO)										(G/D)	(G/A)
		MASSA ACQUISIBILE O SPENDIBILE (A)	PREVISIONI INIZIALI DI CASSA (B)	VARIAZIONI (C)	PREVISIONI DEFINITIVE DI CASSA (D)	COMPETENZA (E)	RESIDUI (F)	TOTALI (G)			(G/D)	(G/A)	
ENTRATE													
TITOLO I - ENTRATE TRIBUTARIE		554.795.658	416.522.500	7.430.216	423.952.716	397.920.866	17.727.979	415.648.845	98,0	74,9			
TITOLO II - ENTRATE EXTRA-TRIBUTARIE		164.704.475	24.123.232	2.911.561	27.034.793	32.084.896	1.685.486	33.770.383	124,9	20,5			
ENTRATE CORRENTI (A)		719.500.133	440.645.732	10.341.777	450.987.509	430.005.763	19.413.465	449.419.227	99,7	62,5			
TITOLO III - ALIENAZIONE ED AMMORTAMENTO DI BENI PATRIMONIALI E RISCOSSIONE DI CREDITI		3.528.163	1.077.890	2.277.265	3.355.154	3.235.460	2.792	3.238.252	96,5	91,8			
ENTRATE FINALI (B)		723.028.296	441.723.621	12.619.041	454.342.663	433.241.222	19.416.257	452.657.479	99,6	62,6			
DI CUI OPERAZIONI FINANZIARIE (-)		(1.152.729)	(155.515)	(827.258)	(982.773)	(1.563.424)	(2.587)	(1.566.011)	159,3	135,9			
ENTRATE FINALI NETTE (C)		721.875.567	441.568.106	11.791.784	453.359.890	431.677.798	19.413.670	451.091.468	99,5	62,5			
TITOLO IV - ACCENSIONE DI PRESTITI		243.222.796	310.529.079	-7.487.276	303.041.804	228.422.129	-	228.422.129	75,4	93,9			
ENTRATE COMPLESSIVE		966.251.092	752.252.701	5.131.766	757.384.466	661.663.351	19.416.257	681.079.608	89,9	70,5			
SPESE													
TITOLO I - SPESE CORRENTI (D)		556.142.208	500.664.121	3.260.265	503.924.386	440.523.983	31.021.112	471.545.095	93,6	84,8			
TITOLO II - SPESE IN CONTO CAPITALE		91.364.721	41.603.341	14.675.106	56.278.447	30.433.160	17.396.975	47.830.135	85,0	52,4			
SPESE FINALI (E)		647.506.929	542.267.462	17.935.371	560.202.833	470.957.143	48.418.087	519.375.230	92,7	80,2			
DI CUI OPERAZIONI FINANZIARIE (-)		(7.756.672)	(249.740)	(6.561.558)	(6.831.298)	(5.220.779)	(974.128)	(6.194.907)	90,7	79,9			
SPESE FINALI NETTE (F)		639.750.257	542.017.722	11.353.813	553.371.535	465.736.364	47.443.959	513.180.323	92,7	80,2			
TITOLO III - RIMBORSO PASSIVITA' FINANZIARIE		197.288.309	209.985.238	-12.769.435	197.215.804	186.011.977	108	186.012.085	94,3	94,3			
SPESE COMPLESSIVE (G)		844.795.238	752.252.701	5.165.936	757.418.637	656.969.120	48.418.196	705.387.316	93,1	83,5			
RISULTATI DIFFERENZIALI									(G-D)	(G-A)			
RISPARMIO PUBBLICO (A - D)		+163.357.924	-60.018.390	+7.081.512	-52.936.878	-10.516.221	-11.607.648	-22.125.868	58,2	113,5			
SALDO NETTO DA FINANZIARE (B - E)		+75.521.367	-100.543.841	-5.316.329	-105.860.170	-37.715.921	-29.001.831	-66.717.751	37,0	188,3			
INDEBITAMENTO NETTO (C - F)		+82.125.310	-100.449.616	+437.971	-100.011.645	-34.058.566	-28.030.290	-62.088.855	37,9	175,6			
RICORSO AL MERCATO (B - G)		-121.766.942	-310.529.079	+7.453.105	-303.075.974	-223.727.898	-29.001.939	-252.729.837	16,6	107,6			

25/05/2012

999/612/1

TABELLA N. 5.1 RISULTATI DELLA GESTIONE DI CASSA - CONFRONTO CON L'ESERCIZIO PRECEDENTE

(MIGLIAIA DI EURO)

	MASSA ACQUISIBILE O SPENDIBILE (A)	PREVISIONI INIZIALI DI CASSA (B)	VARIAZIONI (C)	PREVISIONI DEFINITIVE DI CASSA (D)	INCASSI O PAGAMENTI			RAPPORTI	
					COMPETENZA (E)	RESIDUI (F)	TOTALI (G)	(G/D)	(G/A)
2010									
ENTRATE									
TITOLO I - ENTRATE TRIBUTARIE	529.701.213	418.489.800	-98.098	418.391.702	392.655.222	16.296.964	408.952.186	97,7	77,2
TITOLO II - ENTRATE EXTRA-TRIBUTARIE	143.111.511	23.081.900	3.818.335	26.900.235	31.792.999	1.541.924	33.334.923	123,9	23,3
ENTRATE CORRENTI (A)	672.812.724	441.571.700	3.720.237	445.291.936	424.448.221	17.838.887	442.287.108	99,3	65,7
TITOLO III - ALIENAZIONE ED AMMORTAMENTO DI BENI PATRIMONIALI E RISCOSSIONE DI CREDITI	2.302.764	1.430.614	755.035	2.185.649	1.850.477	4.178	1.854.655	84,9	80,5
ENTRATE FINALI (B)	675.115.489	443.002.314	4.475.271	447.477.585	426.298.698	17.843.066	444.141.763	99,3	65,8
DI CUI OPERAZIONI FINANZIARIE (-)	(1.013.205)	(145.740)	(761.489)	(907.229)	(1.545.392)	(3.706)	(1.549.099)	170,8	152,9
ENTRATE FIMALI NETTE (C)	(674.102.283)	(442.856.574)	(3.713.783)	(446.570.357)	(424.753.305)	(17.839.359)	(442.592.665)	99,1	65,7
TITOLO IV - ACCENSIONE DI PRESTITI	288.860.698	379.972.423	-32.905.283	347.067.141	272.921.286	-	272.921.286	78,6	94,5
ENTRATE COMPLESSIVE	963.976.187	822.974.737	-28.430.011	794.544.726	699.219.984	17.843.066	717.063.050	90,2	74,4
2011									
ENTRATE									
TITOLO I - ENTRATE TRIBUTARIE	554.795.658	416.522.500	7.430.216	423.952.716	397.920.866	17.727.979	415.648.845	98,0	74,9
TITOLO II - ENTRATE EXTRA-TRIBUTARIE	164.704.475	24.123.232	2.911.561	27.034.793	32.084.896	1.685.486	33.770.383	124,9	20,5
ENTRATE CORRENTI (A)	719.500.133	440.645.732	10.341.777	450.987.509	430.005.763	19.413.465	449.419.227	99,7	62,5
TITOLO III - ALIENAZIONE ED AMMORTAMENTO DI BENI PATRIMONIALI E RISCOSSIONE DI CREDITI	3.528.163	1.077.890	2.277.265	3.355.154	3.235.460	2.792	3.238.252	96,5	91,8
ENTRATE FINALI (B)	723.028.296	441.723.621	12.619.041	454.342.663	433.241.222	19.416.257	452.657.479	99,6	62,6
DI CUI OPERAZIONI FINANZIARIE (-)	(1.152.729)	(155.515)	(827.258)	(982.773)	(1.563.424)	(2.587)	(1.566.011)	159,3	135,9
ENTRATE FIMALI NETTE (C)	(721.875.567)	(441.568.106)	(11.791.784)	(453.359.890)	(431.677.798)	(19.413.670)	(451.091.468)	99,5	62,5
TITOLO IV - ACCENSIONE DI PRESTITI	243.222.756	310.529.079	-7.487.276	303.041.804	228.422.129	-	228.422.129	75,4	93,9
ENTRATE COMPLESSIVE	966.251.092	752.252.701	5.131.766	757.384.466	661.663.351	19.416.257	681.079.608	89,9	70,5

TABELLA N. 5.1 **RISULTATI DELLA GESTIONE DI CASSA - CONFRONTO CON L'ESERCIZIO PRECEDENTE**

(MIGLIAIA DI EURO)

	MASSA ACQUISIBILE O SPENDIBILE (A)	PREVISIONI INIZIALI DI CASSA (B)	VARIAZIONI (C)	PREVISIONI DEFINITIVE DI CASSA (D)	INCASSI O PAGAMENTI			RAPPORTI	
					COMPETENZA (E)	RESIDUI (F)	TOTALI (G)	(G/D)	(G/A)
2010									
S P E S E									
TITOLO I - SPESE CORRENTI (D)	541.788.807	512.313.212	-12.505.578	499.807.634	430.121.084	22.319.742	452.440.826	90,5	83,5
TITOLO II - SPESE IN CONTO CAPITALE	98.500.483	52.066.006	15.729.085	67.795.092	30.136.664	21.410.370	51.547.034	76,0	52,3
S P E S E F I N A L I (E)	640.289.290	564.379.218	3.223.507	567.602.725	460.257.748	43.730.112	503.987.860	88,8	78,7
DI CUI OPERAZIONI FINANZIARIE (-)	(9.162.055)	(1.491.566)	(6.480.947)	(7.972.513)	(3.966.285)	(2.701.106)	(6.667.391)	83,6	72,8
S P E S E F I N A L I N E T T E (F)	(631.127.235)	(562.887.652)	(-3.257.440)	(559.630.212)	(456.291.463)	(41.029.006)	(497.320.469)	86,9	78,8
TITOLO III - RIMBORSO PASSIVITA' FINANZIARIE	225.694.764	258.595.519	-32.968.859	225.626.660	188.435.298	668.709	189.104.006	83,8	83,8
S P E S E C O M P L E S S I V E (G)	865.984.054	822.974.737	-29.745.352	793.229.386	648.693.046	44.398.821	693.051.866	87,4	80,0
2011									
S P E S E									
TITOLO I - SPESE CORRENTI (D)	556.142.208	500.664.121	3.260.265	503.924.386	440.523.983	31.021.112	471.545.095	93,6	84,8
TITOLO II - SPESE IN CONTO CAPITALE	91.364.721	41.603.341	14.675.106	56.278.447	30.433.160	17.396.975	47.830.135	85,0	52,4
S P E S E F I N A L I (E)	647.506.929	542.267.462	17.935.371	560.202.833	470.957.143	48.418.087	519.375.230	92,7	80,2
DI CUI OPERAZIONI FINANZIARIE (-)	(7.756.672)	(249.740)	(6.581.558)	(6.831.298)	(5.220.779)	(974.128)	(6.194.907)	90,7	79,9
S P E S E F I N A L I N E T T E (F)	(639.750.257)	(542.017.722)	(11.353.813)	(553.371.535)	(465.736.364)	(47.443.959)	(513.180.323)	92,7	80,2
TITOLO III - RIMBORSO PASSIVITA' FINANZIARIE	197.288.309	209.985.238	-12.769.435	197.215.804	186.011.977	108	186.012.085	94,3	94,3
S P E S E C O M P L E S S I V E (G)	844.795.238	752.252.701	5.165.936	757.418.637	656.969.120	48.418.196	705.387.316	93,1	83,5

TABELLA N. 5.1 **RISULTATI DELLA GESTIONE DI CASSA - CONFRONTO CON L'ESERCIZIO PRECEDENTE**

(MIGLIAIA DI EURO)

	MASSA ACQUISIBILE O SPENDIBILE (A)	PREVISIONI INIZIALI DI CASSA (B)	VARIAZIONI (C)	PREVISIONI DEFINITIVE DI CASSA (D)	INCASSI O PAGAMENTI			RAPPORTI (G-D) / (G-A) / D / A
					COMPETENZA (E)	RESIDUI (F)	TOTALI (G)	
RISULTATI DIFFERENZIALI 2010								
RISPARMIO PUBBLICO	+131.023.918	-70.741.512	+16.225.815	-54.515.697	-5.672.862	-4.480.855	-10.153.717	59,41
SALDO NETTO DA FINANZIARE	+34.826.198	-121.376.904	+1.251.764	-120.125.140	-33.959.050	-25.887.046	-59.846.097	50,18
INDEBITAMENTO NETTO	+42.975.048	-120.031.078	+6.971.223	-113.059.855	-31.538.157	-23.189.647	-54.727.804	51,59
RICORSO AL MERCATO	-190.868.566	-379.972.423	+34.220.623	-345.751.800	-222.354.348	-26.555.755	-248.950.103	28,00
RISULTATI DIFFERENZIALI 2011								
RISPARMIO PUBBLICO	+163.357.924	-60.018.390	+7.081.512	-52.936.878	-10.538.221	-11.607.648	-22.125.868	58,2
SALDO NETTO DA FINANZIARE	+75.521.367	-100.543.841	-5.316.329	-105.860.170	-37.715.921	-29.001.831	-66.717.751	37,0
INDEBITAMENTO NETTO	+82.125.310	-100.449.616	+437.971	-100.011.645	-34.056.566	-28.030.290	-62.088.855	37,9
RICORSO AL MERCATO	-121.766.942	-310.529.079	+7.453.105	-303.075.974	-223.727.898	-29.001.939	-252.729.837	16,6

TABELLA N. 6 RISULTATI DI SPESA DELLA GESTIONE DI CASSA PER MISSIONE/PROGRAMMA

(MIGLIAIA DI EURO)

MISSIONE/PROGRAMMA	MASSA SPENDIBILE (A)	PREVISIONI INIZIALI DI CASSA (B)	VARIAZIONI (C)	PREVISIONI DEFINITIVE DI CASSA (D)	PAGAMENTI			RAPPORTI	
					COMPETENZA (E)	RESIDUI (F)	TOTALI (G)	(G/D)	(G/A)
Organi costituzionali, a rilevanza costituzionale e Presidenza del Consiglio dei ministri (1)	3.574.863	2.986.688	438.303	3.424.991	2.853.475	555.714	3.409.189	99,3	95,4
Organi costituzionali (1.1)	1.986.012	1.984.012	2.000	1.986.012	1.986.011	-	1.986.011	100,0	100,0
Organi a rilevanza costituzionale (1.2)	590.544	529.418	59.470	588.899	543.717	29.440	573.156	97,3	97,1
Presidenza del Consiglio dei Ministri (1.3)	998.306	473.258	376.833	850.090	323.747	526.275	850.022	100,0	85,1
Amministrazione generale e supporto alla rappresentanza generale di Governo e dello Stato sul territorio (2)	717.656	484.672	230.347	715.019	675.800	13.050	688.650	96,3	95,0
Attuazione da parte delle Prefetture - Uffici Territoriali del Governo delle missioni del Ministero dell'Interno sul territorio (2.2)	708.527	476.822	229.248	706.070	672.607	12.670	685.478	97,1	96,7
Supporto alla rappresentanza generale di Governo e dello Stato sul territorio e amministrazione generale sul territorio (2.3)	9.129	7.850	1.100	8.950	2.993	380	3.372	37,7	36,9
Relazioni finanziarie con le autonomie territoriali (3)	147.927.572	108.742.019	8.428.191	117.170.210	97.987.091	13.925.523	111.912.614	95,5	75,7
Erogazioni a Enti territoriali per interventi di settore (3.1)	2.830.905	445.749	1.877.881	2.323.630	594.070	1.205.381	1.799.451	77,4	63,6
Interventi, servizi e supporto alle autonomie territoriali (3.2)	267.579	18.695	245.178	263.873	256.085	7.007	263.092	99,7	98,3
Elaborazione, quantificazione, e assegnazione dei trasferimenti erariali; determinazione dei rimborsi agli enti locali anche in via perequativa (3.3)	17.251.651	15.522.484	1.438.727	16.961.210	15.879.746	517.993	16.397.739	96,7	95,1
Federalismo (3.4)	72.283.899	57.531.549	54.257	57.585.806	50.751.369	5.364.897	56.116.266	97,4	77,6
Regolazioni contabili ed altri trasferimenti alle Regioni a statuto speciale (3.5)	37.035.764	23.352.777	3.980.405	27.333.182	22.032.162	3.391.447	25.423.608	93,0	68,6
Concorso dello Stato al finanziamento della spesa sanitaria (3.6)	17.371.168	11.599.325	368.782	11.968.107	7.882.040	3.332.697	11.224.738	93,8	64,6
Rapporti finanziari con Enti territoriali (3.7)	886.606	271.440	462.961	734.401	581.619	106.101	687.720	93,6	77,6
L'Italia in Europa e nel mondo (4)	27.279.869	26.103.561	241.926	26.345.488	24.832.505	400.425	25.232.930	95,8	92,5
Protocollo internazionale (4.1)	10.940	6.714	4.226	10.940	6.527	1.266	7.793	71,2	71,2
Cooperazione allo sviluppo (4.2)	724.976	237.104	159.068	396.172	194.851	184.166	379.017	95,7	52,3
Cooperazione culturale e scientifico-tecnologica (4.3)	162.663	127.633	34.971	162.604	158.728	795	159.523	98,1	98,1

TABELLA N. 6 RISULTATI DI SPESA DELLA GESTIONE DI CASSA PER MISSIONE/PROGRAMMA

(MIGLIAIA DI EURO)

MISSIONE/PROGRAMMA	MASSA SPENDIBILE (A)	PREVISIONI INIZIALI DI CASSA (B)	VARIAZIONI (C)	PREVISIONI DEFINITIVE DI CASSA (D)	PAGAMENTI			RAPPORTI	
					COMPETENZA (E)	RESIDUI (F)	TOTALI (G)	(G/D) (G/A)	(G/D) (G/A)
Cooperazione economica e relazioni internazionali (4.4)	76.535	48.225	14.656	62.881	41.905	17.152	59.057	93,9	77,2
Cooperazione in materia culturale (4.5)	10.974	5.821	4.553	10.374	5.217	2.293	7.510	72,4	68,4
Promozione della pace e sicurezza internazionale (4.6)	524.373	489.730	30.345	520.075	475.515	9.859	485.374	93,3	92,6
Integrazione europea (4.7)	51.358	26.262	19.478	45.740	30.604	10.018	40.622	88,8	79,1
Italiani nel mondo e politiche migratorie (4.8)	57.303	59.217	-3.966	55.251	48.971	1.209	50.179	90,8	87,6
Promozione del sistema Paese (4.9)	192.281	180.567	4.802	185.369	155.827	6.317	162.143	87,5	84,3
Partecipazione italiana alle politiche di bilancio in ambito UE (4.10)	23.111.682	23.709.585	-598.026	23.111.559	22.193.894	688	22.194.582	96,0	96,0
Politica economica e finanziaria in ambito internazionale (4.11)	945.322	465.933	477.940	943.873	792.565	130.058	922.623	97,7	97,6
Presenza dello Stato all'estero tramite le strutture diplomatico-consolari (4.12)	150.624	71.000	52.755	123.755	105.939	13.816	117.755	95,2	78,2
Rappresentanza all'estero e servizi ai cittadini e alle imprese (4.13)	642.376	626.853	9.711	636.564	582.720	5.886	588.606	92,5	91,6
Coordinamento dell'Amministrazione in ambito internazionale (4.14)	43.971	15.965	26.731	42.697	21.562	12.539	34.102	79,9	77,6
Comunicazione in ambito internazionale (4.15)	26.491	19.950	4.683	24.634	19.680	4.079	23.759	96,5	89,7
Cooperazione economica, finanziaria e infrastrutturale (4.16)	548.000	13.000	-	13.000	-	285	285	2,2	0,1
Difesa e sicurezza del territorio (5)	28.323.618	19.465.479	4.503.139	23.968.617	19.852.118	3.214.166	23.066.284	96,2	81,4
Approntamento e impiego Carabinieri per la difesa e la sicurezza (5.1)	6.753.323	5.803.444	649.485	6.452.929	5.790.472	573.585	6.364.057	98,6	94,2
Approntamento e impiego delle forze terrestri (5.2)	6.085.199	4.379.974	1.366.648	5.746.621	5.159.649	517.949	5.677.598	98,8	93,3
Approntamento e impiego delle forze navali (5.3)	2.371.855	1.922.248	381.120	2.303.368	2.075.960	159.769	2.235.729	97,1	94,3
Approntamento e impiego delle forze aeree (5.4)	3.272.943	2.424.475	631.362	3.055.836	2.701.966	259.646	2.961.612	96,9	90,5
Funzioni non direttamente collegate ai compiti di difesa militare (5.5)	710.015	470.433	150.925	621.358	522.943	76.712	599.654	96,5	84,5
Pianificazione generale delle Forze Armate e approvvigionamenti militari (5.6)	9.130.283	3.710.605	2.077.900	5.788.505	3.601.127	1.626.506	5.227.632	90,3	57,3
Missioni militari di pace (5.8)	-	754.300	-754.300	-	-	-	-	0,0	0,0

TABELLA N. 6 RISULTATI DI SPESA DELLA GESTIONE DI CASSA PER MISSIONE/PROGRAMMA

(MIGLIAIA DI EURO)

MISSIONE/PROGRAMMA	MASSA SPENDIBILE (A)	PREVISIONI INIZIALI DI CASSA (B)	VARIAZIONI (C)	PREVISIONI DEFINITIVE DI CASSA (D)	PAGAMENTI			RAPPORTI	
					COMPETENZA (E)	RESIDUI (F)	TOTALI (G)	(G/D)	(G/A)
Giustizia (6)	9.146.616	7.179.898	1.401.063	8.580.961	7.663.109	528.681	8.191.789	95,5	89,6
Amministrazione penitenziaria (6.1)	3.315.727	2.809.731	379.403	3.189.134	2.797.204	164.404	2.961.608	92,9	89,3
Giustizia civile e penale (6.2)	5.632.541	4.233.787	974.550	5.208.437	4.718.868	345.589	5.064.457	97,2	89,9
Giustizia minorile (6.3)	199.348	136.380	47.009	183.389	147.037	18.688	165.724	90,4	83,6
ordine pubblico e sicurezza (7)	13.180.198	10.421.059	1.952.863	12.373.922	10.657.736	929.107	11.586.843	93,6	87,9
Sicurezza democratica (7.4)	676.989	645.761	31.228	676.989	666.450	10.225	676.675	100,0	100,0
Concorso della Guardia di Finanza alla sicurezza pubblica (7.5)	1.731.254	1.449.890	80.288	1.530.178	1.316.332	69.513	1.385.845	90,6	80,0
Sicurezza pubblica in ambito rurale e montano (7.6)	212.658	176.639	29.616	206.255	168.271	13.240	181.511	88,0	85,4
Sicurezza e controllo nei mari, nei porti e sulle coste (7.7)	977.712	773.549	118.052	891.601	687.770	102.513	790.283	88,6	80,8
Contrasto al crimine, tutela dell'ordine e della sicurezza pubblica (7.8)	7.080.032	5.847.605	1.031.451	6.879.056	6.018.012	547.040	6.565.052	95,4	92,7
Servizio permanente dell'Arma dei Carabinieri per la tutela dell'ordine e la sicurezza pubblica (7.9)	352.334	183.892	164.794	348.686	322.837	4.543	327.379	93,9	92,9
Pianificazione e coordinamento Forze di polizia (7.10)	2.149.219	1.343.724	497.434	1.841.158	1.478.064	182.033	1.660.097	90,2	77,2
Soccorso civile (8)	6.940.231	3.939.684	2.219.494	6.159.178	4.523.214	1.134.671	5.657.884	91,9	81,5
Interventi per soccorsi (8.1)	191.601	151.601	36.762	188.363	144.471	14.593	159.064	84,4	83,0
Organizzazione e gestione del sistema nazionale di difesa civile (8.2)	29.505	7.531	16.404	23.935	12.485	3.568	16.052	67,1	54,4
Prevenzione dal rischio e soccorso pubblico (8.3)	2.440.555	1.753.937	515.814	2.269.752	1.975.561	171.099	2.146.760	94,6	89,0
Interventi per pubbliche calamità' (8.4)	245.718	128.692	49.446	178.089	113.461	36.967	150.428	84,5	61,2
Protezione civile (8.5)	4.032.853	1.897.973	1.601.067	3.499.040	2.277.136	908.444	3.185.580	91,0	79,0
Agricoltura, politiche agroalimentari e pesca (9)	1.947.140	811.701	432.236	1.243.937	794.972	349.802	1.144.775	92,0	58,8
Politiche europee ed internazionali nel settore agricolo e della pesca (9.2)	194.286	72.654	41.820	114.474	23.383	73.148	96.531	84,3	49,7
Sostegno al settore agricolo (9.3)	129.292	121.874	7.418	129.292	124.285	5.000	129.285	100,0	100,0
Vigilanza, prevenzione e repressione frodi nel settore agricolo, agroalimentare, agroindustriale e forestale (9.5)	65.541	45.134	18.430	63.564	48.490	3.834	52.323	82,3	79,8

TABELLA N. 6 RISULTATI DI SPESA DELLA GESTIONE DI CASSA PER MISSIONE/PROGRAMMA

(MIGLIAIA DI EURO)

MISSIONE/PROGRAMMA	MASSA SPENDIBILE (A)	PREVISIONI INIZIALI DI CASSA (B)	VARIAZIONI (C)	PREVISIONI DEFINITIVE DI CASSA (D)	PAGAMENTI			RAPPORTI	
					COMPETENZA (E)	RESIDUI (F)	TOTALI (G)	(G/D) (G/A)	(G/A)
Sviluppo e sostenibilit� del settore agricolo, agroindustriale e mezzi tecnici di produzione (9.6)	1.370.867	542.282	276.356	818.638	554.432	224.299	778.731	95,1	56,8
Sviluppo delle filiere agroalimentari, tutela e valorizzazione delle produzioni di qualit� e tipiche (9.7)	187.154	29.756	88.212	117.968	44.383	43.522	87.905	74,5	47,0
Energia e diversificazioni delle fonti energetiche (10)	105.625	8.188	27.672	35.860	7.624	2.342	9.966	27,8	9,4
Gestione, regolamentazione, sicurezza e infrastrutture del settore energetico (10.6)	105.625	8.188	27.672	35.860	7.624	2.342	9.966	27,8	9,4
Competitivit� e sviluppo delle imprese (11)	9.647.034	4.116.781	1.536.833	5.653.614	3.403.245	1.635.940	5.039.184	89,1	58,3
Incentivi alle imprese (11.4)	43.372	-	27.072	27.072	-	20.000	20.000	73,9	46,1
Regolamentazione, incentivazione dei settori imprenditoriali, riassetti industriali, sperimentazione tecnologica, lotta alla contraffazione, tutela della propriet� industriale. (11.5)	3.917.901	2.525.267	556.922	3.082.189	2.444.096	501.558	2.945.654	95,6	75,2
Promozione, coordinamento, sostegno e vigilanza del movimento cooperativo (11.6)	49.680	7.454	41.266	48.720	8.935	10.900	19.834	40,7	39,9
Incentivazione per lo sviluppo industriale nell'ambito delle politiche di sviluppo e coesione (11.7)	2.125.815	427.231	795.336	1.222.566	236.109	756.811	992.920	81,2	46,7
Incentivi alle imprese per interventi di sostegno (11.8)	634.753	302.541	11.479	314.020	67.916	78.605	146.521	46,7	23,1
Interventi di sostegno tramite il sistema della fiscalit� (11.9)	1.875.513	854.289	104.758	959.047	646.190	268.066	914.255	95,3	48,7
Regolazione dei mercati (12)	84.764	44.136	20.593	64.729	37.645	19.998	57.643	89,1	68,0
Vigilanza sui mercati e sui prodotti, promozione della concorrenza e tutela dei consumatori (12.4)	84.764	44.136	20.593	64.729	37.645	19.998	57.643	89,1	68,0
Diritto alla mobilit� (13)	17.702.366	8.955.871	3.950.701	12.906.572	6.202.189	4.983.540	11.185.729	86,7	63,2
Sviluppo e sicurezza della mobilit� stradale (13.1)	674.911	357.736	93.187	450.983	258.532	108.066	366.597	81,3	54,3
Autotrasporto ed intermodalit� (13.2)	502.543	413.359	-71.977	341.382	172.084	116.017	288.100	84,4	57,3
Sviluppo e sicurezza del trasporto aereo (13.4)	390.652	171.691	37.680	209.370	98.150	110.821	208.971	99,8	53,5
Sviluppo e sicurezza del trasporto ferroviario (13.5)	81.469	48.518	12.889	61.407	35.308	25.283	60.591	98,7	74,4

TABELLA N. 6 **RISULTATI DI SPESA DELLA GESTIONE DI CASSA PER MISSIONE/PROGRAMMA**

(MIGLIAIA DI EURO)

MISSIONE/PROGRAMMA	MASSA SPENDIBILE (A)	PREVISIONI INIZIALI DI CASSA (B)	VARIAZIONI (C)	PREVISIONI DEFINITIVE DI CASSA (D)	PAGAMENTI			RAPPORTI	
					COMPETENZA (E)	RESIDUI (F)	TOTALI (G)	(G/D)	(G/A)
Sviluppo e sicurezza della mobilità' locale (13.6)	2.947.194	1.406.199	367.219	1.773.418	522.138	554.870	1.077.008	60,7	36,5
Sostegno allo sviluppo del trasporto (13.9)	11.266.276	5.154.244	3.374.943	8.529.187	4.208.779	3.833.160	8.041.939	94,3	71,4
Sviluppo e sicurezza della navigazione e del trasporto marittimo e per vie d'acqua interne (13.9)	1.839.320	1.404.064	136.761	1.540.825	907.198	235.324	1.142.522	74,2	62,1
Infrastrutture pubbliche e logistica (14)	11.662.875	3.099.315	1.512.955	4.612.270	1.140.258	2.213.470	3.353.728	72,7	29,8
Sistemi idrici, idraulici ed elettrici (14.5)	236.312	114.506	25.286	139.792	18.107	83.653	101.760	72,8	43,1
Opere pubbliche e infrastrutture (14.8)	3.987.957	89.000	506.252	595.252	12.247	575.837	588.084	98,8	14,7
Sicurezza, vigilanza e regolamentazione in materia di opere pubbliche e delle costruzioni (14.9)	10.508	6.634	3.694	10.328	7.120	401	7.521	72,8	71,6
Opere strategiche, edilizia statale ed interventi speciali e per pubbliche calamita' (14.10)	6.337.218	2.418.858	606.023	3.024.881	886.162	1.092.277	1.978.439	65,4	31,2
Sistemi stradali, autostradali, ferroviari ed intermodali (14.11)	1.090.880	470.318	371.700	842.018	216.623	461.302	677.925	80,5	62,1
Comunicazioni (15)	2.724.533	1.477.286	76.553	1.553.839	513.798	676.392	1.190.189	76,6	43,7
Servizi postali e telefonici (15.3)	1.519.265	756.693	9.833	766.526	157.694	478.680	636.374	83,0	39,3
Sostegno all'editoria (15.4)	419.712	327.755	-1.093	326.661	262.991	52.593	315.584	96,6	75,2
Pianificazione, regolamentazione, vigilanza e controllo delle comunicazioni elettroniche e radiodiffusione (15.5)	70.047	55.570	13.086	68.656	56.697	3.084	59.781	87,1	85,3
Regolamentazione e vigilanza del settore postale (15.7)	5.931	3.660	2.206	5.866	4.278	430	4.709	80,3	79,4
Servizi di comunicazioni elettronica e di radiodiffusione (15.8)	609.579	333.609	52.522	386.131	32.137	141.605	173.742	45,0	28,5
Commercio internazionale ed internazionalizzazione del sistema produttivo (16)	382.050	215.223	55.019	270.242	124.667	131.998	256.664	95,0	67,2
Politica commerciale in ambito internazionale (16.4)	117.602	69.192	15	69.208	7.036	61.388	68.424	98,9	58,2
Sostegno all'internazionalizzazione delle imprese e promozione del made in Italy (16.5)	264.448	146.031	55.004	201.035	117.631	70.610	188.241	93,6	71,2
Ricerca e innovazione (17)	6.587.566	3.307.010	936.881	4.243.891	2.313.613	1.399.315	3.712.927	87,5	56,4
Ricerca in materia ambientale (17.3)	123.332	99.761	20.609	120.370	91.925	17.689	109.614	91,1	88,9

TABELLA N. 6 RISULTATI DI SPESA DELLA GESTIONE DI CASSA PER MISSIONE/PROGRAMMA

(MIGLIAIA DI EURO)

MISSIONE/PROGRAMMA	MASSA SPENDIBILE (A)	PREVISIONI INIZIALI DI CASSA (B)	VARIAZIONI (C)	PREVISIONI DEFINITIVE DI CASSA (D)	PAGAMENTI			RAPPORTI	
					COMPETENZA (E)	RESIDUI (F)	TOTALI (G)	(G/D) (G/A)	(G/A)
Ricerca in materia di beni e attività culturali (17.4)	105.753	77.744	27.292	105.036	135.180	2.329	137.509	130,9	130,0
Ricerca nel settore dei trasporti (17.6)	15.793	9.951	343	10.294	13	343	356	3,5	2,3
Ricerca scientifica e tecnologica applicata (17.9)	1.145.563	148.550	231.003	379.553	35.122	122.747	157.869	41,6	13,8
Ricerca scientifica e tecnologica di base (17.10)	3.563.162	2.116.154	394.874	2.511.028	1.402.525	976.988	2.379.513	94,8	66,8
Ricerca tecnologica nel settore della difesa (17.11)	187.072	59.885	10.581	70.466	12.991	52.070	65.061	92,3	34,8
Sviluppo, innovazione e ricerca in materia di energia ed in ambito minerario ed industriale (17.14)	269.081	170.931	98.090	269.021	171.619	34.931	206.550	76,8	76,8
Ricerca di base e applicata (17.15)	207.343	131.829	10.001	141.830	115.054	12.887	127.941	90,2	61,7
Ricerca per la didattica (17.16)	16.511	4.984	11.527	16.511	4.421	9.068	13.489	81,7	81,7
Innovazione Tecnologica e ricerca per lo sviluppo delle comunicazioni e della società dell'informazione (17.18)	15.505	9.180	1.696	10.876	7.707	2.330	10.037	92,3	64,7
Ricerca per il settore della sanità pubblica (17.20)	896.656	473.919	107.560	581.479	330.207	153.742	483.949	83,2	54,0
Ricerca per il settore zooprofilattico (17.21)	41.793	4.121	23.306	27.428	6.849	14.191	21.040	76,7	50,3
Sviluppo sostenibile e tutela del territorio e dell'ambiente (18)	2.411.079	907.266	569.935	1.477.201	640.044	543.732	1.183.776	80,1	49,1
Prevenzione e riduzione integrata dell'inquinamento (18.3)	268.407	47.034	34.119	81.153	23.864	24.476	48.340	59,6	18,0
Sviluppo sostenibile (18.5)	423.169	145.369	59.686	205.056	67.832	107.795	175.627	85,6	41,5
Tutela e conservazione della fauna e della flora e salvaguardia della biodiversità (18.7)	268.383	231.643	31.162	262.805	212.094	14.025	226.119	86,0	84,3
Vigilanza, prevenzione e repressione in ambito ambientale (18.8)	28.207	14.229	12.898	27.127	22.646	1.660	24.306	89,6	86,2
Prevenzione e riduzione dell'inquinamento elettromagnetico e impatto sui sistemi di comunicazione elettronica (18.10)	1.915	1.010	470	1.480	1.270	120	1.390	93,9	72,6
Coordinamento generale, informazione ed educazione ambientale; comunicazione ambientale (18.11)	79.457	25.551	3.657	29.208	9.027	8.116	17.143	58,7	21,6
Tutela e conservazione del territorio e delle risorse idriche, trattamento e smaltimento rifiuti, bonifiche (18.12)	1.002.978	251.982	384.679	636.661	189.003	329.138	518.142	81,4	51,7

TABELLA N. 6 RISULTATI DI SPESA DELLA GESTIONE DI CASSA PER MISSIONE/PROGRAMMA

(MIGLIAIA DI EURO)

MISSIONE/PROGRAMMA	MASSA SPENDIBILE (A)	PREVISIONI INIZIALI DI CASSA (B)	VARIAZIONI (C)	PREVISIONI DEFINITIVE DI CASSA (D)	PAGAMENTI			RAPPORTI	
					COMPETENZA (E)	RESIDUI (F)	TOTALI (G)	(G/D)	(G/A)
Tutela e conservazione della fauna e della flora, salvaguardia della biodiversità e dell'ecosistema marino (18.13)	210.591	131.455	43.784	175.238	94.384	47.067	141.451	80,7	67,2
Sostegno allo sviluppo sostenibile (18.14)	127.972	58.992	-520	58.471	19.924	11.335	31.258	53,5	24,4
Casa e assetto urbanistico (19)	1.742.602	601.626	283.197	884.823	392.240	417.701	809.941	91,5	46,5
Edilizia abitativa e politiche territoriali (19.1)	216.522	197.522	16.588	214.110	194.125	18.588	212.712	99,3	98,2
Politiche abitative, urbane e territoriali (19.2)	1.526.081	404.105	266.609	670.713	198.115	399.113	597.228	89,0	39,1
Tutela della salute (20)	1.714.196	761.808	526.647	1.288.455	596.916	363.057	959.974	74,5	56,0
Prevenzione e comunicazione in materia sanitaria umana e coordinamento in ambito internazionale (20.1)	407.799	202.957	59.964	262.921	180.444	51.525	231.969	88,2	56,9
Sanità pubblica veterinaria, igiene e sicurezza degli alimenti (20.2)	121.595	59.181	59.603	118.783	80.412	35.790	96.202	81,0	79,1
Programmazione sanitaria in materia di livelli essenziali di assistenza e assistenza in materia sanitaria umana (20.3)	1.115.124	456.729	389.230	845.959	290.683	287.931	578.614	68,4	51,9
Regolamentazione e vigilanza in materia di prodotti farmaceutici ed altri prodotti sanitari ad uso umano (20.4)	58.733	37.502	13.656	51.158	38.651	5.970	44.621	87,2	76,0
Vigilanza, prevenzione e repressione nel settore sanitario (20.5)	10.944	5.440	4.194	9.634	6.726	1.841	8.567	88,9	78,3
Tutela e valorizzazione dei beni e attività culturali e paesaggistici (21)	1.982.202	1.209.282	622.459	1.831.741	1.401.161	229.467	1.630.628	89,0	82,3
Sostegno, valorizzazione e tutela del settore dello spettacolo (21.2)	560.344	294.980	202.342	497.322	402.444	64.176	466.619	93,8	83,3
Vigilanza, prevenzione e repressione in materia di Patrimonio culturale (21.5)	6.011	6.149	-138	6.011	5.997	6	6.003	99,9	99,9
Tutela dei beni archeologici (21.6)	280.076	218.752	56.544	275.297	171.219	19.109	190.328	69,1	68,0
Tutela dei beni archivistici (21.9)	130.995	96.172	32.581	128.753	119.193	6.775	125.968	97,8	96,2
Tutela dei beni librari, promozione e sostegno del libro e dell'editoria (21.10)	167.219	130.211	35.104	165.315	129.962	8.715	138.677	83,9	82,9
Tutela delle belle arti, dell'architettura e dell'arte contemporanea; tutela e valorizzazione del paesaggio (21.12)	380.518	256.625	99.466	356.091	300.666	48.069	348.735	97,9	91,6
Valorizzazione del patrimonio culturale (21.13)	37.754	8.182	25.050	33.231	17.459	2.046	19.504	58,7	51,7

TABELLA N. 6 RISULTATI DI SPESA DELLA GESTIONE DI CASSA PER MISSIONE/PROGRAMMA

(MIGLIAIA DI EURO)

MISSIONE/PROGRAMMA	MASSA SPENDIBILE (A)	PREVISIONI INIZIALI DI CASSA (B)	VARIAZIONI (C)	PREVISIONI DEFINITIVE DI CASSA (D)	PAGAMENTI			RAPPORTI	
					COMPETENZA (E)	RESIDUI (F)	TOTALI (G)	(G/D)	(G/A)
Coordinamento ed indirizzo per la salvaguardia del patrimonio culturale (21.14)	9.830	5.374	4.327	9.701	9.395	1.148	10.543	108,7	107,3
Tutele del patrimonio culturale (21.15)	409.454	192.837	167.183	360.020	244.827	79.424	324.251	90,1	79,2
Istruzione scolastica (22)	43.696.030	42.063.790	1.610.134	43.673.924	42.534.063	767.507	43.301.570	99,1	99,1
Programmazione e coordinamento dell'istruzione scolastica (22.1)	476.268	66.199	409.566	475.765	50.503	400.260	450.762	94,7	94,6
Istruzione prescolastica (22.2)	4.270.424	4.237.364	33.060	4.270.424	4.524.181	15.486	4.539.667	106,3	106,3
Iniziative per lo sviluppo del sistema istruzione scolastica e per il diritto allo studio (22.8)	104.822	32.034	66.887	98.922	40.210	24.165	64.376	65,1	61,4
Istituzioni scolastiche non statali (22.9)	505.482	281.163	224.319	505.482	493.206	5.635	498.840	98,7	98,7
Sostegno all'istruzione (22.10)	129.971	33.135	81.263	114.398	-	112.969	112.969	98,8	86,9
Istruzione primaria (22.11)	13.650.551	13.474.204	176.347	13.650.551	13.501.925	27.908	13.529.833	99,1	99,1
Istruzione secondaria di primo grado (22.12)	9.392.717	9.321.551	71.083	9.392.634	9.240.171	26.911	9.267.082	98,7	98,7
Istruzione secondaria di secondo grado (22.13)	14.850.800	14.393.105	457.649	14.850.754	14.456.475	119.943	14.576.419	98,2	98,2
Istruzione post-secondaria, degli adulti e livelli essenziali per l'istruzione e formazione professionale (22.15)	25.729	2.746	22.982	25.729	4.386	11.912	16.297	63,3	63,3
Realizzazione degli indirizzi e delle politiche in ambito territoriale in materia di istruzione (22.16)	289.267	222.290	66.977	289.267	223.006	22.318	245.325	84,8	84,8
Istruzione universitaria (23)	9.631.478	8.005.963	545.180	8.551.143	7.316.800	1.084.040	8.400.840	98,2	87,2
Diritto allo studio nell'istruzione universitaria (23.1)	412.524	189.578	31.751	221.329	95.613	39.444	135.057	61,0	32,7
Istituti di alta cultura (23.2)	443.283	433.462	9.821	443.283	443.341	8.795	452.136	102,0	102,0
Sistema universitario e formazione post-universitaria (23.3)	6.775.271	7.382.923	503.608	7.886.531	6.777.845	1.035.802	7.813.647	99,1	89,0
Diritti sociali, politiche sociali e famiglia (24)	32.987.617	30.735.924	1.298.486	32.034.410	30.156.641	1.164.511	31.321.153	97,8	94,9
Terzo settore: associazionismo, volontariato, Onlus e formazioni sociali (24.2)	388.448	1.815	346.043	347.858	6.614	313.018	319.632	91,9	82,3
Lotta alle dipendenze (24.4)	9.234	10.297	-1.063	9.234	9.234	-	9.234	100,0	100,0
Protezione sociale per particolari categorie (24.5)	5.322.303	4.289.497	360.526	4.650.023	4.224.232	361.730	4.585.961	98,6	86,2

TABELLA N. 6 RISULTATI DI SPESA DELLA GESTIONE DI CASSA PER MISSIONE/PROGRAMMA

(MIGLIAIA DI EURO)

MISSIONE/PROGRAMMA	MASSA SPENDIBILE (A)	PREVISIONI INIZIALI DI CASSA (B)	VARIAZIONI (C)	PREVISIONI DEFINITIVE DI CASSA (D)	PAGAMENTI		RAPPORTI		
					COMPETENZA (E)	RESIDUI (F)	TOTALI (G)	(G/D) (G/A)	
Garanzia dei diritti dei cittadini (24.6)	211.913	83.557	92.717	176.274	84.949	17.616	102.566	58,2	48,4
Sostegno alla famiglia (24.7)	26.012	51.475	-25.463	26.012	25.062	-	25.062	96,3	96,3
Promozione e garanzie dei diritti e delle pari opportunità (24.8)	27.483	27.576	-516	27.059	24.226	2.424	26.650	96,5	97,0
Sostegno in favore di pensionati di guerra ed assimilati, perseguitati politici e razziali (24.11)	932.815	913.108	814	913.921	785.337	1.393	786.729	86,1	84,3
Trasferimenti assistenziali a enti previdenziali, finanziamento nazionale spesa sociale, promozione e programmazione Politiche sociali, monitoraggio e valutazione interventi (24.12)	26.069.410	25.358.600	525.428	25.884.028	24.996.988	468.331	25.465.319	98,4	97,7
Politiche previdenziali (25)	86.691.111	71.988.764	5.148.405	77.137.168	64.248.211	5.664.943	69.913.154	90,6	80,6
Previdenza obbligatoria e complementare, sicurezza sociale - trasferimenti agli enti ed organismi interessati (25.2)	21.822.079	21.083.439	130.530	21.213.969	20.441.632	454.524	20.896.156	98,5	95,8
Previdenza obbligatoria e complementare, assicurazioni sociali (25.3)	64.869.031	50.905.324	5.017.875	55.923.200	43.806.579	5.210.419	49.016.998	87,7	75,6
Politiche per il lavoro (26)	10.464.356	5.687.957	382.428	6.070.385	4.076.802	1.914.425	5.991.227	98,7	57,3
Infortunati sul lavoro (26.2)	5.848	5.827	21	5.848	5.847	-	5.847	100,0	100,0
Politiche attive e passive del lavoro (26.6)	9.973.329	5.305.440	310.829	5.616.269	3.745.650	1.860.810	5.606.460	99,8	56,2
Coordinamento e integrazioni delle politiche del lavoro e delle politiche sociali, innovazione e coordinamento amministrativo (26.7)	2.961	3.099	-163	2.937	2.973	34	3.007	102,4	101,5
Politiche di regolamentazione in materia di rapporti di lavoro (26.8)	87.652	21.668	44.183	65.851	15.214	42.057	57.271	87,0	65,3
Programmazione e coordinamento della vigilanza in materia di prevenzione e osservanza delle norme di legislazione sociale e del lavoro (26.9)	37.776	31.470	6.207	37.677	31.124	600	31.724	84,2	84,0
Servizi e sistemi informativi per il lavoro (26.10)	26.947	24.882	-5.408	19.474	6.249	6.545	12.783	65,7	47,5
Servizi territoriali per il lavoro (26.11)	328.010	294.453	26.046	320.498	268.449	4.069	272.518	85,0	83,1
Servizi di comunicazione istituzionale e informazione in materia di politiche del lavoro e in materia di politiche sociali (26.12)	1.834	1.117	712	1.830	1.285	311	1.606	87,8	87,6

TABELLA N. 6 RISULTATI DI SPESA DELLA GESTIONE DI CASSA PER MISSIONE/PROGRAMMA

(MIGLIAIA DI EURO)

MISSIONE/PROGRAMMA	MASSA SPENDIBILE (A)	PREVISIONI INIZIALI DI CASSA (B)	VARIAZIONI (C)	PREVISIONI DEFINITIVE DI CASSA (D)	PAGAMENTI			RAPPORTI	
					COMPETENZA (E)	RESIDUI (F)	TOTALI (G)	(G/D) (G/A)	(G/D) (G/A)
Immigrazione, accoglienza e garanzia dei diritti (27)	1.973.655	1.413.342	499.298	1.912.640	1.553.207	282.788	1.835.995	96,0	93,0
Garanzia dei diritti e interventi per lo sviluppo della coesione sociale (27.2)	707.612	285.396	382.971	668.367	369.751	220.058	609.809	91,2	86,2
Gestione flussi migratori (27.3)	50.362	5.789	38.622	44.411	9.578	27.606	37.184	83,7	73,8
Rapporti con le confessioni religiose e amministrazione del patrimonio del Fondo Edifici di Culto (27.5)	5.304	4.819	449	5.268	4.619	117	4.737	89,9	89,3
Flussi migratori per motivi di lavoro e politiche di integrazione sociale delle persone immigrate (27.6)	62.994	6.788	40.422	47.210	5.553	31.329	36.882	78,1	58,5
Rapporti con le confessioni religiose (27.7)	1.147.393	1.110.550	36.833	1.147.383	1.143.706	3.677	1.147.383	100,0	100,0
Sviluppo e riequilibrio territoriale (28)	10.465.062	5.720.342	-1.111.161	4.609.181	1.918.928	1.125.727	3.044.655	66,1	29,1
Politiche per lo sviluppo economico ed il miglioramento istituzionale delle aree sottoutilizzate (28.4)	10.465.062	5.720.342	-1.111.161	4.609.181	1.918.928	1.125.727	3.044.655	66,1	29,1
Politiche economico-finanziarie e di bilancio (29)	68.009.929	62.054.736	2.766.409	64.821.145	56.798.406	1.682.387	58.480.793	90,2	85,0
Regolazione giurisdizione e coordinamento del sistema della fiscalità (29.1)	7.252.126	5.617.348	804.372	6.421.720	5.131.152	453.837	5.584.989	87,0	77,0
Prevenzione e repressione delle frodi e delle violazioni agli obblighi fiscali (29.3)	3.076.757	2.644.181	124.645	2.768.826	2.407.693	137.317	2.545.010	91,9	82,7
Regolamentazione e vigilanza sul settore finanziario (29.4)	5.009.059	15.810	4.991.087	5.006.898	4.980.400	4.395	4.984.795	99,6	99,5
Regolazioni contabili, restituzioni e rimborsi d'imposte (29.5)	51.470.567	51.024.742	-2.293.132	48.731.609	43.798.556	857.366	44.655.924	91,6	86,8
Analisi e programmazione economico-finanziaria (29.6)	526.514	267.974	110.935	378.910	98.394	181.838	280.232	74,0	53,2
Analisi, monitoraggio e controllo della finanza pubblica e politiche di bilancio (29.7)	674.906	2.484.679	-971.497	1.513.182	382.211	47.631	429.843	28,4	63,7
Giovanità e sport (30)	746.418	664.586	59.428	724.014	639.424	79.935	719.358	99,4	96,4
Attività ricreative e sport (30.1)	740.402	651.520	66.478	717.998	633.408	79.935	713.343	99,4	96,3
Incentivazione e sostegno alla gioventù (30.2)	6.015	13.066	-7.050	6.015	6.015	-	6.015	100,0	100,0
Turismo (31)	31.493	36.655	-5.162	31.493	31.105	360	31.465	99,9	99,9
Sviluppo e competitività del turismo (31.1)	31.493	36.655	-5.162	31.493	31.105	360	31.465	99,9	99,9

TABELLA N. 6 RISULTATI DI SPESA DELLA GESTIONE DI CASSA PER MISSIONE/PROGRAMMA

(MIGLIAIA DI EURO)

MISSIONE/PROGRAMMA	MASSA SPENDIBILE (A)	PREVISIONI INIZIALI DI CASSA (B)	VARIAZIONI (C)	PREVISIONI DEFINITIVE DI CASSA (D)	PAGAMENTI			RAPPORTI	
					COMPETENZA (E)	RESIDUI (F)	TOTALI (G)	(G/D) (G/A)	(G/D) (G/A)
Servizi istituzionali e generali delle amministrazioni Pubbliche (32)	3.172.784	1.570.910	789.244	2.360.154	1.632.510	389.087	2.021.597	85,7	62,7
Servizi generali, formativi, assistenza legale ed approvvigionamenti per le Amministrazioni Pubbliche (32.1)	6.711	-	6.711	6.711	1.351	-	1.351	20,1	20,1
Indirizzo politico (32.2)	243.935	197.669	34.892	232.560	185.501	16.409	201.910	86,8	82,8
Servizi e affari generali per le amministrazioni di competenza (32.3)	1.781.245	628.409	402.092	1.030.501	677.099	205.542	882.641	85,7	49,6
Servizi generali, formativi ed approvvigionamenti per le Amministrazioni Pubbliche (32.4)	942.264	608.944	287.832	896.776	624.112	148.606	772.719	86,2	82,0
Rappresentanza, difesa in giudizio e consulenza legale in favore delle Amministrazioni dello Stato e degli enti autorizzati (32.5)	198.629	135.889	57.717	193.606	144.446	18.530	162.976	84,2	82,1
Fondi da ripartire (33)	5.415.197	23.582.020	-19.550.383	4.031.636	42.796	334.247	377.043	9,4	7,0
Fondi da assegnare (33.1)	5.309.451	9.711.528	-5.785.638	3.925.890	42.796	334.247	377.043	9,6	7,1
Fondi di riserva e speciali (33.2)	105.746	13.870.492	-13.764.746	105.746	-	-	-	0,0	0,0
Debito pubblico (34)	276.725.451	293.889.160	-17.233.375	276.655.785	259.406.810	260.149	259.666.959	93,9	93,8
Oneri per il servizio del debito statale (34.1)	79.608.239	84.064.469	-4.464.047	79.600.422	73.505.429	260.040	73.765.469	92,7	92,7
Rimborsi del debito statale (34.2)	197.117.212	209.824.691	-12.769.328	197.055.363	185.901.381	108	185.901.489	94,3	94,3
TOTALE COMPLESSIVO	844.795.238	752.252.701	5.165.936	757.418.637	656.969.120	48.418.196	705.387.315	93,1	83,5

TABELLA N. 7 ECONOMIE ED ECCEDEnze DI CASSA

(MIGLIAIA DI EURO)

AMMINISTRAZIONE	ECONOMIE (A)	ECCEDEnze (B)	DIFFERENZE (C=A-B)
MINISTERO DELL'ECONOMIA E DELLE FINANZE	33.821.412	-	33.821.412
MINISTERO DELLO SVILUPPO ECONOMICO	2.308.777	-	2.308.777
MINISTERO DEL LAVORO E DELLE POLITICHE SOCIALI	7.570.714	70	7.570.644
MINISTERO DELLA GIUSTIZIA	471.376	1.477	469.899
MINISTERO DEGLI AFFARI ESTERI	186.562	-	186.562
MINISTERO DELL'ISTRUZIONE, DELL'UNIVERSITA' E DELLA RICERCA	1.846.174	278.096	1.568.078
MINISTERO DELL'INTERNO	1.354.725	-	1.354.725
MINISTERO DELL'AMBIENTE E DELLA TUTELA DEL TERRITORIO E DEL MARE	262.708	-	262.708
MINISTERO DELLE INFRASTRUTTURE E DEI TRASPORTI	2.739.018	-	2.739.018
MINISTERO DELLA DIFESA	916.300	-	916.300
MINISTERO DELLE POLITICHE AGRICOLE ALIMENTARI E FORESTALI	195.628	-	195.628
MINISTERO PER I BENI E LE ATTIVITA' CULTURALI	237.016	33.315	203.701
MINISTERO DELLA SALUTE	434.026	157	433.869
TOTALE COMPLESSIVO	52.344.437	313.115	52.031.322

ECONOMIE ED ECCEDEnze DI CASSA

TABELLA N. 7.1

(MIGLIAIA DI EURO)

AMMINISTRAZIONE/MISSIONE/PROGRAMMA	ECONOMIE (A)	ECCEDEnze (B)	DIFFERENZE (C=A-B)
MINISTERO DELL'ECONOMIA E DELLE FINANZE	33.821.412	-	33.821.412
Organi costituzionali, a rilevanza costituzionale e Presidenza del Consiglio dei ministri (1)	15.802	-	15.802
Organi costituzionali (1.1)	1	-	1
Organi a rilevanza costituzionale (1.2)	15.732	-	15.732
Presidenza del Consiglio dei Ministri (1.3)	68	-	68
Relazioni finanziarie con le autonomie territoriali (3)	4.693.343	-	4.693.343
Erogazioni a Enti territoriali per interventi di settore (3.1)	524.179	-	524.179
Federalismo (3.4)	1.469.540	-	1.469.540
Regolazioni contabili ed altri trasferimenti alle Regioni a statuto speciale (3.5)	1.909.574	-	1.909.574
Concorso dello Stato al finanziamento della spesa sanitaria (3.6)	743.369	-	743.369
Rapporti finanziari con Enti territoriali (3.7)	46.681	-	46.681
L'Italia in Europa e nel mondo (4)	938.227	-	938.227
Partecipazione italiana alle politiche di bilancio in ambito UE (4.10)	916.977	-	916.977
Politica economica e finanziaria in ambito internazionale (4.11)	21.250	-	21.250
Difesa e sicurezza del territorio (5)	-	-	-
Missioni militari di pace (5.8)	-	-	-
Ordine pubblico e sicurezza (7)	144.646	-	144.646
Sicurezza democratica (7.4)	313	-	313
Concorso della Guardia di Finanza alla sicurezza pubblica (7.5)	144.333	-	144.333
Soccorso civile (8)	341.120	-	341.120
Interventi per pubbliche calamita' (9.4)	27.660	-	27.660
Protezione civile (9.5)	313.460	-	313.460
Agricoltura, politiche agroalimentari e pesca (9)	7	-	7
Sostegno al settore agricolo (9.3)	7	-	7
Competitivita' e sviluppo delle imprese (11)	219.363	-	219.363
Incentivi alle imprese (11.4)	7.072	-	7.072
Incentivi alle imprese per interventi di sostegno (11.8)	167.499	-	167.499
Interventi di sostegno tramite il sistema della fiscalita' (11.9)	44.792	-	44.792
Diritto alla mobilita' (13)	487.248	-	487.248
Sostegno allo sviluppo del trasporto (13.8)	487.248	-	487.248
Infrastrutture pubbliche e logistica (14)	7.168	-	7.168
Opere pubbliche e infrastrutture (14.8)	7.168	-	7.168
Comunicazioni (15)	141.229	-	141.229
Servizi postali e telefonici (15.3)	130.152	-	130.152
Sostegno all'editoria (15.4)	11.077	-	11.077
Ricerca e innovazione (17)	13.889	-	13.889
Ricerca di base e applicata (17.15)	13.889	-	13.889

TABELLA N. 7.1

ECONOMIE ED ECCEденZE DI CASSA

(MIGLIAIA DI EURO)

AMMINISTRAZIONE/MISSIONE/PROGRAMMA	ECONOMIE (A)	ECCEденZE (B)	DIFFERENZE (C=A-B)
Sviluppo sostenibile e tutela del territorio e dell'ambiente (18)	27.213	-	27.213
Sostegno allo sviluppo sostenibile (18.14)	27.213	-	27.213
Casa e assetto urbanistico (19)	1.397	-	1.397
Edilizia abitativa e politiche territoriali (19.1)	1.397	-	1.397
Tutela della salute (20)	-	-	-
Programmazione sanitaria in materia di livelli essenziali di assistenza e assistenza in materia sanitaria umana (20.3)	-	-	-
Istruzione scolastica (22)	1.428	-	1.428
Sostegno all'istruzione (22.10)	1.428	-	1.428
Diritti sociali, politiche sociali e famiglia (24)	266.323	-	266.323
Lotta alle dipendenze (24.4)	-	-	-
Protezione sociale per particolari categorie (24.5)	64.062	-	64.062
Garanzia dei diritti dei cittadini (24.6)	73.710	-	73.710
Sostegno alla famiglia (24.7)	950	-	950
Promozione e garanzia dei diritti e delle pari opportunità (24.8)	409	-	409
Sostegno in favore di pensionati di guerra ed assimilati, Perseguitati politici e razziali (24.11)	127.192	-	127.192
Politiche previdenziali (25)	212.813	-	212.813
Previdenza obbligatoria e complementare, sicurezza sociale - trasferimenti agli enti ed organismi interessati (25.2)	212.813	-	212.813
Politiche per il lavoro (26)	1	-	1
Infortuni sul lavoro (26.2)	1	-	1
Immigrazione, accoglienza e garanzia dei diritti (27)	-	-	-
Rapporti con le confessioni religiose (27.7)	-	-	-
Politiche economico-finanziarie e di bilancio (29)	6.340.352	-	6.340.352
Regolazione giurisdizione e coordinamento del sistema della fiscalità (29.1)	836.730	-	836.730
Prevenzione e repressione delle frodi e delle violazioni agli obblighi fiscali (29.3)	223.816	-	223.816
Regolamentazione e vigilanza sul settore finanziario (29.4)	22.103	-	22.103
Regolamenti contabili, restituzioni e rimborsi d'imposte (29.5)	4.075.685	-	4.075.685
Analisi e programmazione economico-finanziaria (29.6)	98.677	-	98.677
Analisi, monitoraggio e controllo della finanza pubblica e politiche di bilancio (29.7)	1.083.340	-	1.083.340
Giovani e sport (30)	4.655	-	4.655
Attività ricreative e sport (30.1)	4.655	-	4.655
Incentivazione e sostegno alla gioventù (30.2)	-	-	-
Turismo (31)	28	-	28
Sviluppo e competitività del turismo (31.1)	28	-	28
Servizi istituzionali e generali delle amministrazioni pubbliche (32)	201.239	-	201.239
Servizi generali, formativi, assistenza legale ed approvvigionamenti per le Amministrazioni Pubbliche (32.1)	5.360	-	5.360
Indirizzo politico (32.2)	7.444	-	7.444

TABELLA N. 7.1 **ECONOMIE ED ECCELENZE DI CASSA**

(MIGLIAIA DI EURO)

AMMINISTRAZIONE/MISSIONE/PROGRAMMA	ECONOMIE (A)	ECCELENZE (B)	DIFFERENZE (C=A-B)
Servizi e affari generali per le amministrazioni di competenza (32.3)	33.748	-	33.748
Servizi generali, formativi ed approvvigionamenti per le Amministrazioni pubbliche (32.4)	124.057	-	124.057
Rappresentanza, difesa in giudizio e consulenza legale in favore delle Amministrazioni dello Stato e degli enti autorizzati (32.5)	30.630	-	30.630
Fondi da ripartire (33)	2.775.093	-	2.775.093
Fondi da assegnare (33.1)	2.669.347	-	2.669.347
Fondi di riserva e speciali (33.2)	105.746	-	105.746
Debito pubblico (34)	16.988.827	-	16.988.827
Oneri per il servizio del debito statale (34.1)	5.834.953	-	5.834.953
Rimborsi del debito statale (34.2)	11.153.874	-	11.153.874
MINISTERO DELLO SVILUPPO ECONOMICO	2.308.777	-	2.308.777
Energia e diversificazione delle fonti energetiche (10)	25.894	-	25.894
Gestione, regolamentazione, sicurezza e infrastrutture del settore energetico (10.6)	25.894	-	25.894
Competitività e sviluppo delle imprese (11)	395.067	-	395.067
Regolamentazione, incentivazione dei settori imprenditoriali, riassetto industriali, sperimentazione tecnologica, lotta alla contraffazione, tutela della proprietà industriale. (11.5)	136.535	-	136.535
Promozione, coordinamento, sostegno e vigilanza del movimento cooperativo (11.6)	28.886	-	28.886
Incentivazione per lo sviluppo industriale nell'ambito delle politiche di sviluppo e coesione (11.7)	229.647	-	229.647
Regolazione dei mercati (12)	7.086	-	7.086
Vigilanza sui mercati e sui prodotti, promozione della concorrenza e tutela dei consumatori (12.4)	7.086	-	7.086
Comunicazioni (15)	222.421	-	222.421
Pianificazione, regolamentazione, vigilanza e controllo delle comunicazioni elettroniche e radiodiffusione (15.5)	8.875	-	8.875
Regolamentazione e vigilanza del settore postale (15.7)	1.157	-	1.157
Servizi di comunicazione elettronica e di radiodiffusione (15.8)	212.389	-	212.389
Commercio internazionale ed internazionalizzazione del sistema produttivo (16)	13.578	-	13.578
Politica commerciale in ambito internazionale (16.4)	784	-	784
Sostegno all'internazionalizzazione delle imprese e promozione del made in Italy (16.5)	12.794	-	12.794
Ricerca e innovazione (17)	63.309	-	63.309
Sviluppo, innovazione e ricerca in materia di energia ed in ambito minerario ed industriale (17.14)	62.471	-	62.471
Innovazione Tecnologica e ricerca per lo sviluppo delle comunicazioni e della società dell'informazione (17.18)	838	-	838
Sviluppo sostenibile e tutela del territorio e dell'ambiente (18)	90	-	90
Prevenzione e riduzione dell'inquinamento elettromagnetico e impatto sui sistemi di comunicazione elettronica (18.10)	90	-	90
Sviluppo e riequilibrio territoriale (28)	1.564.526	-	1.564.526
Politiche per lo sviluppo economico ed il miglioramento istituzionale delle aree sottoutilizzate (28.4)	1.564.526	-	1.564.526

TABELLA N. 7.1 ECONOMIE ED ECCEDENZE DI CASSA

(MIGLIAIA DI EURO)

AMMINISTRAZIONE/MISSIONE/PROGRAMMA	ECONOMIE (A)	ECCEDENZE (B)	DIFFERENZE (C=A-B)
Servizi istituzionali e generali delle amministrazioni pubbliche (32)	15.150	-	15.150
Indirizzo politico (32.2)	4.792	-	4.792
Servizi e affari generali per le amministrazioni di competenza (32.3)	10.358	-	10.358
Fondi da ripartire (33)	1.656	-	1.656
Fondi da assegnare (33.1)	1.656	-	1.656
MINISTERO DEL LAVORO E DELLE POLITICHE SOCIALI	7.570.714	70	7.570.644
Diritti sociali, politiche sociali e famiglia (24)	446.934	-	446.934
Terzo settore: associazionismo, volontariato, Onlus e formazioni sociali (24.2)	28.225	-	28.225
Trasferimenti assistenziali a enti previdenziali, finanziamento nazionale spesa sociale, promozione e programmazione politiche sociali, monitoraggio e valutazione interventi (24.12)	418.709	-	418.709
Politiche previdenziali (25)	7.011.202	-	7.011.202
Previdenza obbligatoria e complementare, sicurezza sociale - trasferimenti agli enti ed organismi interessati (25.2)	105.000	-	105.000
Previdenza obbligatoria e complementare, assicurazioni sociali (25.3)	6.906.202	-	6.906.202
Politiche per il lavoro (26)	79.226	70	79.156
Politiche attive e passive del lavoro (26.6)	9.809	70	9.809
Coordinamento e integrazione delle politiche del lavoro e delle politiche sociali, innovazioni e coordinamento amministrativo (26.7)	-	-	-70
Politiche di regolamentazione in materia di rapporti di lavoro (26.8)	8.580	-	8.580
Programmazione e coordinamento della vigilanza in materia di prevenzione e osservanza delle norme di legislazione sociale e del lavoro (26.9)	5.953	-	5.953
Servizi e sistemi informativi per il lavoro (26.10)	6.681	-	6.681
Servizi territoriali per il lavoro (26.11)	47.980	-	47.980
Servizi di comunicazione istituzionale e informazione in materia di politiche del lavoro e in materia di politiche sociali (26.12)	224	-	224
Immigrazione, accoglienza e garanzia dei diritti (27)	10.329	-	10.329
Flussi migratori per motivi di lavoro e politiche di integrazione sociale delle persone immigrate (27.6)	10.329	-	10.329
Servizi istituzionali e generali delle amministrazioni pubbliche (32)	12.851	-	12.851
Indirizzo politico (32.2)	5.461	-	5.461
Servizi e affari generali per le amministrazioni di competenza (32.3)	7.390	-	7.390
Fondi da ripartire (33)	10.172	-	10.172
Fondi da assegnare (33.1)	10.172	-	10.172
MINISTERO DELLA GIUSTIZIA	471.376	1.477	469.899
Giustizia (6)	389.171	-	389.171
Amministrazione penitenziaria (6.1)	227.526	-	227.526
Giustizia civile e penale (6.2)	143.980	-	143.980
Giustizia minorile (6.3)	17.665	-	17.665
Servizi istituzionali e generali delle amministrazioni pubbliche (32)	-	1.477	-1.477
Indirizzo politico (32.2)	-	1.477	-1.477

TABELLA N. 7.1 ECONOMIE ED ECCEденZE DI CASSA

(MIGLIAIA DI EURO)

AMMINISTRAZIONE/MISSIONE/PROGRAMMA	ECONOMIE (A)	ECCEденZE (B)	DIFFERENZE (C=A-B)
Fondi da ripartire (33)	82.205	-	82.205
Fondi da assegnare (33.1)	82.205	-	82.205
MINISTERO DEGLI AFFARI ESTERI	186.562	-	186.562
L'Italia in Europa e nel mondo (4)	155.669	-	155.669
Protocollo internazionale (4.1)	3.147	-	3.147
Cooperazione allo sviluppo (4.2)	17.155	-	17.155
Cooperazione economica e relazioni internazionali (4.4)	3.824	-	3.824
Promozione della pace e sicurezza internazionale (4.6)	34.702	-	34.702
Integrazione europea (4.7)	5.118	-	5.118
Italiani nel mondo e politiche migratorie (4.8)	5.071	-	5.071
Promozione del sistema Paese (4.9)	23.225	-	23.225
Presenza dello Stato all'estero tramite le strutture diplomatico-consolari (4.12)	6.000	-	6.000
Rappresentanza all'estero e servizi ai cittadini e alle imprese (4.13)	47.958	-	47.958
Coordinamento dell'Amministrazione in ambito internazionale (4.14)	8.595	-	8.595
Comunicazione in ambito internazionale (4.15)	874	-	874
Servizi istituzionali e generali delle amministrazioni pubbliche (32)	25.800	-	25.800
Indirizzo politico (32.2)	2.288	-	2.288
Servizi e affari generali per le amministrazioni di competenza (32.3)	23.512	-	23.512
Fondi da ripartire (33)	5.093	-	5.093
Fondi da assegnare (33.1)	5.093	-	5.093
MINISTERO DELL'ISTRUZIONE, DELL'UNIVERSITA' E DELLA RICERCA	1.846.174	278.096	1.568.078
L'Italia in Europa e nel mondo (4)	5.946	-	5.946
Cooperazione culturale e scientifico-tecnologica (4.3)	3.081	-	3.081
Cooperazione in materia culturale (4.5)	2.864	-	2.864
Ricerca e innovazione (17)	356.222	-	356.222
Ricerca scientifica e tecnologica applicata (17.9)	221.685	-	221.685
Ricerca scientifica e tecnologica di base (17.10)	131.515	-	131.515
Ricerca per la didattica (17.16)	3.022	-	3.022
Istruzione scolastica (22)	640.169	269.243	370.926
Programmazione e coordinamento dell'istruzione scolastica (22.1)	25.003	-	25.003
Istruzione prescolastica (22.2)	-	269.243	-269.243
Iniziative per lo sviluppo del sistema istruzione scolastica e per il diritto allo studio (22.8)	34.546	-	34.546
Istituzioni scolastiche non statali (22.9)	6.642	-	6.642
Istruzione primaria (22.11)	120.718	-	120.718
Istruzione secondaria di primo grado (22.12)	125.552	-	125.552
Istruzione secondaria di secondo grado (22.13)	274.336	-	274.336
Istruzione post-secondaria, degli adulti e livelli essenziali per l'istruzione e formazione professionale (22.15)	9.431	-	9.431

TABELLA N. 7.1

ECONOMIE ED ECCELENZE DI CASSA

(MIGLIAIA DI EURO)

AMMINISTRAZIONE/MISSIONE/PROGRAMMA	ECONOMIE (A)	ECCELENZE (B)	DIFFERENZE (C=A-B)
Realizzazione degli indirizzi e delle politiche in ambito territoriale in materia di istruzione (22.16)	43.943	-	43.943
Istruzione universitaria (23)	159.156	9.853	150.303
Diritto allo studio nell'istruzione universitaria (23.1)	86.272	-	86.272
Istituti di alta cultura (23.2)	-	8.853	-8.853
Sistema universitario e formazione post-universitaria (23.3)	72.884	-	72.884
Servizi istituzionali e generali delle amministrazioni pubbliche (32)	10.201	-	10.201
Indirizzo politico (32.2)	3.891	-	3.891
Servizi e affari generali per le amministrazioni di competenza (32.3)	6.310	-	6.310
Fondi da ripartire (33)	674.481	-	674.481
Fondi da assegnare (33.1)	674.481	-	674.481
MINISTERO DELL'INTERNO	1.354.725	-	1.354.725
Amministrazione generale e supporto alla rappresentanza generale di Governo e dello Stato sul territorio (2)	26.169	-	26.169
Attuazione da parte delle Prefetture - Uffici Territoriali del Governo delle missioni del Ministero dell'Interno sul territorio (2.2)	20.592	-	20.592
Supporto alla rappresentanza generale di Governo e dello Stato sul territorio e amministrazione generale sul territorio (2.3)	5.577	-	5.577
Relazioni finanziarie con le autonomie territoriali (3)	564.253	-	564.253
Interventi, servizi e supporto alle autonomie territoriali (3.2)	781	-	781
Elaborazione, quantificazione, e assegnazione dei trasferimenti erariali; determinazione dei rimborsi agli enti locali anche in via perequativa (3.3)	563.471	-	563.471
Ordine pubblico e sicurezza (7)	516.371	-	516.371
Contrasto al crimine, tutela dell'ordine e della sicurezza pubblica (7.8)	314.004	-	314.004
Servizio permanente dell'Arma dei Carabinieri per la tutela dell'ordine e la sicurezza pubblica (7.9)	21.307	-	21.307
Pianificazione e coordinamento Forze di polizia (7.10)	181.061	-	181.061
Soccorso civile (8)	130.875	-	130.875
Organizzazione e gestione del sistema nazionale di difesa civile (8.2)	7.882	-	7.882
Prevenzione dal rischio e soccorso pubblico (8.3)	122.992	-	122.992
Immigrazione, accoglienza e garanzia dei diritti (27)	66.316	-	66.316
Garanzia dei diritti e interventi per lo sviluppo della coesione sociale (27.2)	58.558	-	58.558
Gestione flussi migratori (27.3)	7.227	-	7.227
Rapporti con le confessioni religiose e amministrazione del patrimonio del Fondo Edifici di Culto (27.5)	531	-	531
Servizi istituzionali e generali delle amministrazioni pubbliche (32)	30.064	-	30.064
Indirizzo politico (32.2)	1.127	-	1.127
Servizi e affari generali per le amministrazioni di competenza (32.3)	28.937	-	28.937
Fondi da ripartire (33)	20.676	-	20.676
Fondi da assegnare (33.1)	20.676	-	20.676

TABELLA N. 7.1

ECONOMIE ED ECCEденZE DI CASSA

(MIGLIAIA DI EURO)

AMMINISTRAZIONE/MISSIONE/PROGRAMMA	ECONOMIE (A)	ECCEденZE (B)	DIFFERENZE (C=A-B)
MINISTERO DELL'AMBIENTE E DELLA TUTELA DEL TERRITORIO E DEL MARE	262.708	-	262.708
Ricerca e innovazione (17)	10.756	-	10.756
Ricerca in materia ambientale (17.3)	10.756	-	10.756
Sviluppo sostenibile e tutela del territorio e dell'ambiente (18)	229.435	-	229.435
Prevenzione e riduzione integrata dell'inquinamento (18.3)	32.813	-	32.813
Sviluppo sostenibile (18.5)	29.429	-	29.429
Vigilanza, prevenzione e repressione in ambito ambientale (18.8)	2.821	-	2.821
Coordonamento generale, informazione ed educazione ambientale; comunicazione ambientale (18.11)	12.066	-	12.066
Tutela e conservazione del territorio e delle risorse idriche, trattamento e smaltimento rifiuti, bonifiche (18.12)	118.519	-	118.519
Tutela e conservazione della fauna e della flora, salvaguardia della biodiversità e dell'ecosistema marino (18.13)	33.787	-	33.787
Servizi istituzionali e generali delle amministrazioni pubbliche (32)	8.024	-	8.024
Indirizzo politico (32.2)	4.116	-	4.116
Servizi e affari generali per le amministrazioni di competenza (32.3)	3.908	-	3.908
Fondi da ripartire (33)	14.492	-	14.492
Fondi da assegnare (33.1)	14.492	-	14.492
MINISTERO DELLE INFRASTRUTTURE E DEI TRASPORTI	2.739.018	-	2.739.018
L'Italia in Europa e nel mondo (4)	12.715	-	12.715
Cooperazione economica, finanziaria e infrastrutturale (4.16)	12.715	-	12.715
Ordine pubblico e sicurezza (7)	101.317	-	101.317
Sicurezza e controllo nei mari, nei porti e sulle coste (7.7)	101.317	-	101.317
Diritto alla mobilità (13)	1.233.595	-	1.233.595
Sviluppo e sicurezza della mobilità stradale (13.1)	84.386	-	84.386
Autotrasporto ed intermodalità (13.2)	53.281	-	53.281
Sviluppo e sicurezza del trasporto aereo (13.4)	399	-	399
Sviluppo e sicurezza del trasporto ferroviario (13.5)	816	-	816
Sviluppo e sicurezza della mobilità locale (13.6)	696.410	-	696.410
Sviluppo e sicurezza della navigazione e del trasporto marittimo e per vie d'acqua interne (13.9)	398.303	-	398.303
Infrastrutture pubbliche e logistiche (14)	1.251.374	-	1.251.374
Sistemi idrici, idraulici ed elettrici (14.5)	38.032	-	38.032
Sicurezza, vigilanza e regolamentazione in materia di opere pubbliche e delle costruzioni (14.9)	2.807	-	2.807
Opere strategiche, edilizia statale ed interventi speciali e per pubbliche calamità (14.10)	1.046.442	-	1.046.442
Sistemi stradali, autostradali, ferroviari ed intermodali (14.11)	164.094	-	164.094
Ricerca e innovazione (17)	9.938	-	9.938
Ricerca nel settore dei trasporti (17.6)	9.938	-	9.938
Casa e assetto urbanistico (19)	73.485	-	73.485
Politiche abitative, urbane e territoriali (19.2)	73.485	-	73.485

TABELLA N. 7.1

ECONOMIE ED ECCELENZE DI CASSA

(MIGLIAIA DI EURO)

AMMINISTRAZIONE/MISSIONE/PROGRAMMA	ECONOMIE (A)	ECCELENZE (B)	DIFFERENZE (C=A-B)
Servizi istituzionali e generali delle amministrazioni pubbliche (32)	6.156	-	6.156
Indirizzo politico (32.2)	142	-	142
Servizi e affari generali per le amministrazioni di competenza (32.3)	6.014	-	6.014
Fondi da ripartire (33)	50.437	-	50.437
Fondi da assegnare (33.1)	50.437	-	50.437
MINISTERO DELLA DIFESA	916.300	-	916.300
Difesa e sicurezza del territorio (5)	902.334	-	902.334
Approntamento e impiego Carabinieri per la difesa e la sicurezza (5.1)	88.871	-	88.871
Approntamento e impiego delle forze terrestri (5.2)	69.023	-	69.023
Approntamento e impiego delle forze navali (5.3)	67.638	-	67.638
Approntamento e impiego delle forze aeree (5.4)	94.224	-	94.224
Funzioni non direttamente collegate ai compiti di difesa militare (5.5)	21.704	-	21.704
Pianificazione generale delle Forze Armate e approvvigionamenti militari (5.6)	560.873	-	560.873
Missioni militari di pace (5.8)	-	-	-
Ricerca e innovazione (17)	5.405	-	5.405
Ricerca tecnologica nel settore della difesa (17.11)	5.405	-	5.405
Servizi istituzionali e generali delle amministrazioni pubbliche (32)	3.421	-	3.421
Indirizzo politico (32.2)	520	-	520
Servizi e affari generali per le amministrazioni di competenza (32.3)	2.901	-	2.901
Fondi da ripartire (33)	5.140	-	5.140
Fondi da assegnare (33.1)	5.140	-	5.140
MINISTERO DELLE POLITICHE AGRICOLE ALIMENTARI E FORESTALI	195.628	-	195.628
Ordine pubblico e sicurezza (7)	24.744	-	24.744
Sicurezza pubblica in ambito rurale e montano (7.6)	24.744	-	24.744
Soccorso civile (8)	29.299	-	29.299
Interventi per soccorsi (8.1)	29.299	-	29.299
Agricoltura, politiche agroalimentari e pesca (9)	99.155	-	99.155
Politiche europee ed internazionali nel settore agricolo e della pesca (9.2)	17.943	-	17.943
Vigilanza, prevenzione e repressione frodi nel settore agricolo, agroalimentare, agroindustriale e forestale (9.5)	11.241	-	11.241
Sviluppo e sostenibilità del settore agricolo, agroindustriale e mezzi tecnici di produzione (9.6)	39.908	-	39.908
Sviluppo delle filiere agroalimentari, tutela e valorizzazione delle produzioni di qualità e tipiche (9.7)	30.063	-	30.063
Sviluppo sostenibile e tutela del territorio e dell'ambiente (18)	36.686	-	36.686
Tutela e conservazione della fauna e della flora e salvaguardia della biodiversità (18.7)	36.686	-	36.686
Servizi istituzionali e generali delle amministrazioni pubbliche (32)	5.744	-	5.744
Indirizzo politico (32.2)	1.526	-	1.526
Servizi e affari generali per le amministrazioni di competenza (32.3)	4.218	-	4.218

TABELLA N. 7.1

ECONOMIE ED ECCEDENZE DI CASSA

(MIGLIAIATA DI EURO)

AMMINISTRAZIONE/MISSIONE/PROGRAMMA	ECONOMIE (A)	ECCEDENZE (B)	DIFFERENZE (C=A-B)
Fondi da ripartire (33)	-	-	-
Fondi da assegnare (33.1)	-	-	-
MINISTERO PER I BENI E LE ATTIVITA' CULTURALI	237.016	33.315	203.701
Ricerca e innovazione (17)	-	32.473	-32.473
Ricerca in materia di beni e attivita' culturali (17.4)	-	32.473	-32.473
Tutela e valorizzazione dei beni e attivita' culturali e paesaggistici (21)	201.955	842	201.113
Sostegno, valorizzazione e tutela del settore dello spettacolo (21.2)	30.703	-	30.703
Vigilanza, prevenzione e repressione in materia di patrimonio culturale (21.5)	8	-	8
Tutela dei beni archeologici (21.6)	84.969	-	84.969
Tutela dei beni archivistici (21.9)	2.785	-	2.785
Tutela dei beni librari, promozione e sostegno del libro e dell'editoria (21.10)	26.638	-	26.638
Tutela delle belle arti, dell'architettura e dell' arte contemporanea; tutela e valorizzazione del paesaggio (21.12)	7.357	-	7.357
Valorizzazione del patrimonio culturale (21.13)	13.727	-	13.727
Coordinamento ed indirizzo per la salvaguardia del patrimonio culturale (21.14)	-	842	-842
Tutela del patrimonio culturale (21.15)	35.769	-	35.769
Servizi istituzionali e generali delle amministrazioni pubbliche (32)	21.297	-	21.297
Indirizzo politico (32.2)	576	-	576
Servizi e affari generali per le amministrazioni di competenza (32.3)	20.721	-	20.721
Fondi da ripartire (33)	13.764	-	13.764
Fondi da assegnare (33.1)	13.764	-	13.764
MINISTERO DELLA SALUTE	434.026	157	433.869
Ricerca e innovazione (17)	103.918	-	103.918
Ricerca per il settore della sanita' pubblica (17.20)	97.530	-	97.530
Ricerca per il settore zooprofilattico (17.21)	6.388	-	6.388
Tutela della salute (20)	328.482	-	328.482
Prevenzione e comunicazione in materia sanitaria umana e coordinamento in ambito internazionale (20.1)	30.952	-	30.952
Sanita' pubblica veterinaria, igiene e sicurezza degli alimenti (20.2)	22.581	-	22.581
Programmazione sanitaria in materia di livelli essenziali di assistenza e assistenza in materia sanitaria umana (20.3)	267.345	-	267.345
Regolamentazione e vigilanza in materia di prodotti farmaceutici ed altri prodotti sanitari ad uso umano (20.4)	6.537	-	6.537
Vigilanza, prevenzione e repressione nel settore sanitario (20.5)	1.067	-	1.067
Servizi istituzionali e generali delle amministrazioni pubbliche (32)	243	157	86
Indirizzo politico (32.2)	243	-	243
Servizi e affari generali per le amministrazioni di competenza (32.3)	-	157	-157
Fondi da ripartire (33)	1.383	-	1.383
Fondi da assegnare (33.1)	1.383	-	1.383

999/615/10

25/05/2012

TABELLA N. 7.1

ECONOMIE ED ECCEDENZE DI CASSA

(MIGLIAIA DI EURO)

AMMINISTRAZIONE/MISSIONE/PROGRAMMA	ECONOMIE (A)	ECCEDENZE (B)	DIFFERENZE (C=A-B)
TOTALE COMPLESSIVO	52.344.437	313.115	52.031.322

TABELLA N. 7.2

ECONOMIE ED ECCEDENZE DI CASSA

(MIGLIAIA DI EURO)

MISSIONE/AMMINISTRAZIONE/PROGRAMMA	ECONOMIE (A)	ECCEDENZE (B)	DIFFERENZE (C=A-B)
Organi costituzionali, a rilevanza costituzionale e Presidenza del Consiglio dei ministri (1)	15.802	-	15.802
MINISTERO DELL'ECONOMIA E DELLE FINANZE	15.802	-	15.802
Organi costituzionali (1.1)	1	-	1
Organi a rilevanza costituzionale (1.2)	15.732	-	15.732
Presidenza del Consiglio dei Ministri (1.3)	68	-	68
Amministrazione generale e supporto alla rappresentanza generale di Governo e dello Stato sul territorio (2)	26.169	-	26.169
MINISTERO DELL'INTERNO	26.169	-	26.169
Attuazione da parte delle Prefetture - Uffici Territoriali del Governo delle missioni del Ministero dell'Interno sul territorio (2.2)	20.592	-	20.592
Supporto alla rappresentanza generale di Governo e dello Stato sul territorio e amministrazione generale sul territorio (2.3)	5.577	-	5.577
Relazioni finanziarie con le autonomie territoriali (3)	5.257.596	-	5.257.596
MINISTERO DELL'ECONOMIA E DELLE FINANZE	4.693.343	-	4.693.343
Erogazioni a Enti territoriali per interventi di settore (3.1)	524.179	-	524.179
Federalismo (3.4)	1.469.540	-	1.469.540
Regolazioni contabili ed altri trasferimenti alle Regioni a statuto speciale (3.5)	1.909.574	-	1.909.574
Concorso dello Stato al finanziamento della spesa sanitaria (3.6)	743.369	-	743.369
Rapporti finanziari con Enti territoriali (3.7)	46.681	-	46.681
MINISTERO DELL'INTERNO	564.253	-	564.253
Interventi, servizi e supporto alle autonomie territoriali (3.2)	781	-	781
Elaborazione, quantificazione, e assegnazione dei trasferimenti erariali; determinazione dei rimborsi agli enti locali anche in via perequativa (3.3)	563.471	-	563.471
L'Italia in Europa e nel mondo (4)	1.112.558	-	1.112.558
MINISTERO DELL'ECONOMIA E DELLE FINANZE	938.227	-	938.227
Partecipazione italiana alle politiche di bilancio in ambito UE (4.10)	916.977	-	916.977
Politica economica e finanziaria in ambito internazionale (4.11)	21.250	-	21.250
MINISTERO DEGLI AFFARI ESTERI	155.669	-	155.669
Protocollo internazionale (4.1)	3.147	-	3.147
Cooperazione allo sviluppo (4.2)	17.155	-	17.155
Cooperazione economica e relazioni internazionali (4.4)	3.824	-	3.824
Promozione della pace e sicurezza internazionale (4.6)	34.702	-	34.702
Integrazione europea (4.7)	5.118	-	5.118
Italiani nel mondo e politiche migratorie (4.8)	5.071	-	5.071
Promozione del sistema Paese (4.9)	23.225	-	23.225
Presenza dello Stato all'estero tramite le strutture diplomatico-consolari (4.12)	6.000	-	6.000
Rappresentanza all'estero e servizi ai cittadini e alle imprese (4.13)	47.958	-	47.958
Coordinamento dell'Amministrazione in ambito internazionale (4.14)	8.595	-	8.595
Comunicazione in ambito internazionale (4.15)	874	-	874

999/616/2

25/05/2012

TABELLA N. 7.2

ECONOMIE ED ECCEденZE DI CASSA

(MIGLIAIA DI EURO)

MISSIONE/AMMINISTRAZIONE/PROGRAMMA	ECONOMIE (A)	ECCEденZE (B)	DIFFERENZE (C=A-B)
MINISTERO DELL'ISTRUZIONE, DELL'UNIVERSITA' E DELLA RICERCA	5.946	-	5.946
Cooperazione culturale e scientifico-tecnologica (4.3)	3.081	-	3.081
Cooperazione in materia culturale (4.5)	2.864	-	2.864
MINISTERO DELLE INFRASTRUTTURE E DEI TRASPORTI	12.715	-	12.715
Cooperazione economica, finanziaria e infrastrutturale (4.16)	12.715	-	12.715
difesa e sicurezza del territorio (5)	902.334	-	902.334
MINISTERO DELL'ECONOMIA E DELLE FINANZE	-	-	-
Missioni militari di pace (5.8)	-	-	-
MINISTERO DELLA DIFESA	902.334	-	902.334
Approntamento e impiego Carabinieri per la difesa e la sicurezza (5.1)	88.871	-	88.871
Approntamento e impiego delle forze terrestri (5.2)	69.023	-	69.023
Approntamento e impiego delle forze navali (5.3)	67.638	-	67.638
Approntamento e impiego delle forze aeree (5.4)	94.224	-	94.224
Funzioni non direttamente collegate ai compiti di difesa militare (5.5)	21.704	-	21.704
Pianificazione generale delle Forze Armate e approvvigionamenti militari (5.6)	560.873	-	560.873
Missioni militari di pace (5.8)	-	-	-
Giustizia (6)	389.171	-	389.171
MINISTERO DELLA GIUSTIZIA	389.171	-	389.171
Amministrazione penitenziaria (6.1)	227.526	-	227.526
Giustizia civile e penale (6.2)	143.980	-	143.980
Giustizia minorile (6.3)	17.665	-	17.665
Ordine pubblico e sicurezza (7)	787.079	-	787.079
MINISTERO DELL'ECONOMIA E DELLE FINANZE	144.646	-	144.646
Sicurezza democratica (7.4)	313	-	313
Concorso della Guardia di Finanza alla sicurezza pubblica (7.5)	144.333	-	144.333
MINISTERO DELL'INTERNO	516.371	-	516.371
Servizio permanente dell'Arma dei Carabinieri per la tutela dell'ordine e la sicurezza pubblica (7.9)	314.004	-	314.004
Contrasto al crimine, tutela dell'ordine e della sicurezza pubblica (7.8)	21.307	-	21.307
Pianificazione e coordinamento Forze di polizia (7.10)	181.061	-	181.061
MINISTERO DELLE INFRASTRUTTURE E DEI TRASPORTI	101.317	-	101.317
Sicurezza e controllo nei mari, nei porti e sulle coste (7.7)	101.317	-	101.317
MINISTERO DELLE POLITICHE AGRICOLE ALIMENTARI E FORESTALI	24.744	-	24.744
Sicurezza pubblica in ambito rurale e montano (7.6)	24.744	-	24.744
Soccorso civile (8)	501.294	-	501.294
MINISTERO DELL'ECONOMIA E DELLE FINANZE	341.120	-	341.120
Interventi per pubbliche calamita' (8.4)	27.660	-	27.660
Protezione civile (8.5)	313.460	-	313.460

TABELLA N. 7.2 ECONOMIE ED ECCEDENZE DI CASSA

(MILIARDA DI EURO)

MISSIONE/AMMINISTRAZIONE/PROGRAMMA	ECONOMIE (A)	ECCEDENZE (B)	DIFFERENZE (C=A-B)
MINISTERO DELL'INTERNO	130.875	-	130.875
Organizzazione e gestione del sistema nazionale di difesa civile (8.2)	7.882	-	7.882
Previdenza dal rischio e soccorso pubblico (8.3)	122.992	-	122.992
MINISTERO DELLE POLITICHE AGRICOLE ALIMENTARI E FORESTALI	29.299	-	29.299
Interventi per soccorsi (8.1)	29.299	-	29.299
Agricoltura, politiche agroalimentari e pesca (9)	99.162	-	99.162
MINISTERO DELL'ECONOMIA E DELLE FINANZE	7	-	7
Sostegno al settore agricolo (9.3)	7	-	7
MINISTERO DELLE POLITICHE AGRICOLE ALIMENTARI E FORESTALI	99.155	-	99.155
Politiche europee ed internazionali nel settore agricolo e della pesca (9.2)	17.943	-	17.943
Vigilanza, prevenzione e repressione frodi nel settore agricolo, agroalimentare, agroindustriale e forestale (9.5)	11.241	-	11.241
Sviluppo e sostenibilit� del settore agricolo, agroindustriale e mezzi tecnici di produzione (9.6)	39.908	-	39.908
Sviluppo delle filiere agroalimentari, tutela e valorizzazione delle produzioni di qualit� e tipiche (9.7)	30.063	-	30.063
Energia e diversificazione delle fonti energetiche (10)	25.894	-	25.894
MINISTERO DELLO SVILUPPO ECONOMICO	25.894	-	25.894
Gestione, regolamentazione, sicurezza e infrastrutture del settore energetico (10.6)	25.894	-	25.894
Competitivit� e sviluppo delle imprese (11)	614.430	-	614.430
MINISTERO DELL'ECONOMIA E DELLE FINANZE	219.363	-	219.363
Incentivi alle imprese (11.4)	7.072	-	7.072
Incentivi alle imprese per interventi di sostegno (11.8)	167.499	-	167.499
Interventi di sostegno tramite il sistema della fiscalit� (11.9)	44.792	-	44.792
MINISTERO DELLO SVILUPPO ECONOMICO	395.067	-	395.067
Regolamentazione, incentivazione dei settori imprenditoriali, riassetto industriali, sperimentazione tecnologica, lotta alla contraffazione, tutela della propriet� industriale. (11.5)	136.535	-	136.535
Promozione, coordinamento, sostegno e vigilanza del movimento cooperativo (11.6)	28.886	-	28.886
Incentivazione per lo sviluppo industriale nell'ambito delle politiche di sviluppo e coesione (11.7)	229.647	-	229.647
Regolazione dei mercati (12)	7.086	-	7.086
MINISTERO DELLO SVILUPPO ECONOMICO	7.086	-	7.086
Vigilanza sui mercati e sui prodotti, promozione della concorrenza e tutela dei consumatori (12.4)	7.086	-	7.086
Diritto alla mobilit� (13)	1.720.843	-	1.720.843
MINISTERO DELL'ECONOMIA E DELLE FINANZE	487.248	-	487.248
Sostegno allo sviluppo del trasporto (13.8)	487.248	-	487.248
MINISTERO DELLE INFRASTRUTTURE E DEI TRASPORTI	1.233.595	-	1.233.595
Sviluppo e sicurezza della mobilit� stradale (13.1)	84.386	-	84.386

(MIGLIAIA DI EURO)

MISSIONE/AMMINISTRAZIONE/PROGRAMMA	ECONOMIE (A)	ECCEденZE (B)	DIFFERENZE (C=A-B)
Autotrasporto ed intermodalita' (13.2)	53.281	-	53.281
Sviluppo e sicurezza del trasporto aereo (13.4)	399	-	399
Sviluppo e sicurezza del trasporto ferroviario (13.5)	816	-	816
Sviluppo e sicurezza della mobilita' locale (13.6)	696.410	-	696.410
Sviluppo e sicurezza della navigazione e del trasporto marittimo e per vie d'acqua interne (13.9)	398.303	-	398.303
Infrastrutture pubbliche e logistica (14)	1.258.542	-	1.258.542
MINISTERO DELL'ECONOMIA E DELLE FINANZE	7.168	-	7.168
Opere pubbliche e infrastrutture (14.8)	7.168	-	7.168
MINISTERO DELLE INFRASTRUTTURE E DEI TRASPORTI	1.251.374	-	1.251.374
Sistemi idrici, idraulici ed elettrici (14.5)	38.032	-	38.032
Sicurezza, vigilanza e regolamentazione in materia di opere pubbliche e delle costruzioni (14.9)	2.807	-	2.807
Opere strategiche, edilizia statale ed interventi speciali e per pubbliche calamita' (14.10)	1.046.442	-	1.046.442
Sistemi stradali, autostradali, ferroviari ed intermodali (14.11)	164.094	-	164.094
Comunicazioni (15)	363.650	-	363.650
MINISTERO DELL'ECONOMIA E DELLE FINANZE	141.229	-	141.229
Servizi postali e telefonici (15.3)	130.152	-	130.152
Sostegno all'editoria (15.4)	11.077	-	11.077
MINISTERO DELLO SVILUPPO ECONOMICO	222.421	-	222.421
Pianificazione, regolamentazione, vigilanza e controllo delle comunicazioni elettroniche e radiodiffusione (15.5)	8.875	-	8.875
Regolamentazione e vigilanza del settore postale (15.7)	1.157	-	1.157
Servizi di comunicazione elettronica e di radiodiffusione (15.8)	212.389	-	212.389
Commercio internazionale ed internazionalizzazione del sistema produttivo (16)	13.578	-	13.578
MINISTERO DELLO SVILUPPO ECONOMICO	13.578	-	13.578
Politica commerciale in ambito internazionale (16.4)	784	-	784
Sostegno all'internazionalizzazione delle imprese e promozione del made in Italy (16.5)	12.794	-	12.794
Ricerca e innovazione (17)	563.437	32.473	530.964
MINISTERO DELL'ECONOMIA E DELLE FINANZE	13.889	-	13.889
Ricerca di base e applicata (17.15)	13.889	-	13.889
MINISTERO DELLO SVILUPPO ECONOMICO	63.309	-	63.309
Sviluppo, innovazione e ricerca in materia di energia ed in ambito minerario ed industriale (17.14)	62.471	-	62.471
Innovazione tecnologica e ricerca per lo sviluppo delle comunicazioni e della societa' dell'informazione (17.18)	838	-	838
MINISTERO DELL'ISTRUZIONE, DELL'UNIVERSITA' E DELLA RICERCA	356.222	-	356.222
Ricerca scientifica e tecnologica applicata (17.9)	221.685	-	221.685
Ricerca scientifica e tecnologica di base (17.10)	131.515	-	131.515
Ricerca per la didattica (17.16)	3.022	-	3.022

TABELLA N. 7.2

ECONOMIE ED ECCEDENZE DI CASSA

(MIGLIAIA DI EURO)

MISSIONE/AMMINISTRAZIONE/PROGRAMMA	ECONOMIE (A)	ECCEDENZE (B)	DIFFERENZE (C=A-B)
MINISTERO DELL'AMBIENTE E DELLA TUTELA DEL TERRITORIO E DEL MARE Ricerca in materia ambientale (17.3)	10.756	-	10.756
MINISTERO DELLE INFRASTRUTTURE E DEI TRASPORTI Ricerca nel settore dei trasporti (17.6)	10.756	-	10.756
MINISTERO DELLA DIFESA Ricerca tecnologica nel settore della difesa (17.11)	9.938	-	9.938
MINISTERO PER I BENI E LE ATTIVITA' CULTURALI Ricerca in materia di beni e attivita' culturali (17.4)	9.938	-	9.938
MINISTERO DELLA SALUTE Ricerca per il settore della sanita' pubblica (17.20)	5.405	-	5.405
Ricerca per il settore zooprofilattico (17.21)	5.405	-	5.405
Sviluppo sostenibile e tutela del territorio e dell'ambiente (18)	-	32.473	-32.473
MINISTERO DELL'ECONOMIA E DELLE FINANZE Sostegno allo sviluppo sostenibile (18.14)	-	32.473	-32.473
MINISTERO DELLO SVILUPPO ECONOMICO Prevenzione e riduzione dell'inquinamento elettromagnetico e impatto sui sistemi di comunicazione elettronica (18.10)	103.918	-	103.918
MINISTERO DELL'AMBIENTE E DELLA TUTELA DEL TERRITORIO E DEL MARE Prevenzione e riduzione dell'inquinamento integrato dell'inquinamento (18.3)	97.530	-	97.530
Sviluppo sostenibile (18.5)	6.388	-	6.388
Vigilanza, prevenzione e repressione in ambito ambientale (18.8)	293.424	-	293.424
Coordinamento generale, informazione ed educazione ambientale; comunicazione ambientale (18.11)	27.213	-	27.213
Tutela e conservazione del territorio e delle risorse idriche, trattamento e smaltimento rifiuti, bonifiche (18.12)	27.213	-	27.213
Tutela e conservazione della fauna e della flora, salvaguardia della biodiversita' e dell'ecosistema marino (18.13)	90	-	90
MINISTERO DELLE POLITICHE AGRICOLE ALIMENTARI E FORESTALI Tutela e conservazione della fauna e della flora e salvaguardia della biodiversita' (18.7)	90	-	90
Casa e assetto urbanistico (19)	-	-	-
MINISTERO DELL'ECONOMIA E DELLE FINANZE Edilizia abitativa e politiche territoriali (19.1)	229.435	-	229.435
MINISTERO DELLE INFRASTRUTTURE E DEI TRASPORTI Politiche abitative, urbane e territoriali (19.2)	32.813	-	32.813
Tutela della salute (20)	-	-	-
MINISTERO DELL'ECONOMIA E DELLE FINANZE Programmazione sanitaria in materia di livelli essenziali di assistenza e assistenza in materia sanitaria umana (20.3)	29.429	-	29.429
	2.821	-	2.821
	12.066	-	12.066
	118.519	-	118.519
	33.787	-	33.787
	36.686	-	36.686
	36.686	-	36.686
	74.882	-	74.882
	1.397	-	1.397
	1.397	-	1.397
	73.485	-	73.485
	73.485	-	73.485
	328.482	-	328.482
	-	-	-
	-	-	-

TABELLA N. 7.2 ECONOMIE ED ECCELENZE DI CASSA

(MIGLIAIA DI EURO)

MISSIONE/AMMINISTRAZIONE/PROGRAMMA	ECONOMIE (A)	ECCELENZE (B)	DIFFERENZE (C=A-B)
MINISTERO DELLA SALUTE	328.482	-	328.482
Prevenzione e comunicazione in materia sanitaria umana e coordinamento in ambito internazionale (20.1)	30.952	-	30.952
Sanita' pubblica veterinaria, igiene e sicurezza degli alimenti (20.2)	22.581	-	22.581
Programmazione sanitaria in materia di livelli essenziali di assistenza e assistenza in materia sanitaria umana (20.3)	267.345	-	267.345
Regolamentazione e vigilanza in materia di prodotti farmaceutici ed altri prodotti sanitari ad uso umano (20.4)	6.537	-	6.537
Vigilanza, prevenzione e repressione nel settore sanitario (20.5)	1.067	-	1.067
Tutela e valorizzazione dei beni e attivita' culturali e paesaggistici (21)	201.955	842	201.113
MINISTERO PER I BENI E LE ATTIVITA' CULTURALI	201.955	842	201.113
Sostegno, valorizzazione e tutela del settore dello spettacolo (21.2)	30.703	-	30.703
Vigilanza, prevenzione e repressione in materia di patrimonio culturale (21.5)	8	-	8
Tutela dei beni archeologici (21.6)	84.969	-	84.969
Tutela dei beni archivistici (21.9)	2.785	-	2.785
Tutela dei beni librari, promozione e sostegno del libro e dell'editoria (21.10)	26.638	-	26.638
Tutela delle belle arti, dell'architettura e dell'arte contemporanea; tutela e valorizzazione del paesaggio (21.12)	7.357	-	7.357
Valorizzazione del patrimonio culturale (21.13)	13.727	-	13.727
Coordinamento ed indirizzo per la salvaguardia del patrimonio culturale (21.14)	-	842	-842
Tutela del patrimonio culturale (21.15)	35.769	-	35.769
Istruzione scolastica (22)	641.597	269.243	372.354
MINISTERO DELL'ECONOMIA E DELLE FINANZE	1.428	-	1.428
Sostegno all'istruzione (22.10)	1.428	-	1.428
MINISTERO DELL'ISTRUZIONE, DELL'UNIVERSITA' E DELLA RICERCA	640.169	269.243	370.926
Programmazione e coordinamento dell'istruzione scolastica (22.1)	25.003	-	25.003
Istruzione prescolastica (22.2)	-	269.243	-269.243
Iniziative per lo sviluppo del sistema istruzione scolastica e per il diritto allo studio (22.8)	34.546	-	34.546
Istituzioni scolastiche non statali (22.9)	6.642	-	6.642
Istruzione primaria (22.11)	120.718	-	120.718
Istruzione secondaria di primo grado (22.12)	125.552	-	125.552
Istruzione secondaria di secondo grado (22.13)	274.336	-	274.336
Istruzione post-secondaria, degli adulti e livelli essenziali per l'istruzione e formazione professionale (22.15)	9.431	-	9.431
Realizzazione degli indirizzi e delle politiche in ambito territoriale in materia di istruzione (22.16)	43.943	-	43.943
Istruzione universitaria (23)	159.156	8.853	150.303
MINISTERO DELL'ISTRUZIONE, DELL'UNIVERSITA' E DELLA RICERCA	159.156	8.853	150.303
Diritto allo studio nell'istruzione universitaria (23.1)	86.272	-	86.272
Istituti di alta cultura (23.2)	-	8.853	-8.853
Sistema universitario e formazione post-universitaria (23.3)	72.884	-	72.884

TABELLA N. 7.2 ECONOMIE ED ECCEDENZE DI CASSA

(MIGLIAIATA DI EURO)

MISSIONE/AMMINISTRAZIONE/PROGRAMMA	ECONOMIE (A)	ECCEDENZE (B)	DIFFERENZE (C=A-B)
Diritti sociali, politiche sociali e famiglia (24)	713.257	-	713.257
MINISTERO DELL'ECONOMIA E DELLE FINANZE	266.323	-	266.323
Lotta alle dipendenze (24.4)	-	-	-
Protezione sociale per particolari categorie (24.5)	64.062	-	64.062
Garanzia dei diritti dei cittadini (24.6)	73.710	-	73.710
Sostegno alla famiglia (24.7)	950	-	950
Promozione e garanzia dei diritti e delle pari opportunità* (24.8)	409	-	409
Sostegno in favore di pensionati di guerra ed assimilati, perseguitati politici e razziali (24.11)	127.192	-	127.192
MINISTERO DEL LAVORO E DELLE POLITICHE SOCIALI	446.934	-	446.934
Terzo settore: associazionismo, volontariato, Onlus e formazioni sociali (24.2)	28.225	-	28.225
Trasferimenti assistenziali a enti previdenziali, finanziamento nazionale spesa sociale, promozione e programmazione politiche sociali, monitoraggio e valutazione interventi (24.12)	418.709	-	418.709
Politiche previdenziali (25)	7.224.015	-	7.224.015
MINISTERO DELL'ECONOMIA E DELLE FINANZE	212.813	-	212.813
Previdenza obbligatoria e complementare, sicurezza sociale - trasferimenti agli enti ed organismi interessati (25.2)	212.813	-	212.813
MINISTERO DEL LAVORO E DELLE POLITICHE SOCIALI	7.011.202	-	7.011.202
Previdenza obbligatoria e complementare, sicurezza sociale - trasferimenti agli enti ed organismi interessati (25.2)	105.000	-	105.000
Previdenza obbligatoria e complementare, assicurazioni sociali (25.3)	6.906.202	-	6.906.202
Politiche per il lavoro (26)	79.227	70	79.157
MINISTERO DELL'ECONOMIA E DELLE FINANZE	1	-	1
Infortunati sul lavoro (26.2)	1	-	1
MINISTERO DEL LAVORO E DELLE POLITICHE SOCIALI	79.226	70	79.156
Politiche attive e passive del lavoro (26.6)	9.809	-	9.809
Coordinamento e integrazione delle politiche del lavoro e delle politiche sociali, innovazione e coordinamento amministrativo (26.7)	-	70	-70
Politiche di regolamentazione in materia di rapporti di lavoro (26.8)	8.580	-	8.580
Programmazione e coordinamento della vigilanza in materia di prevenzione e osservanza delle norme di legislazione sociale e del lavoro (26.9)	5.953	-	5.953
Servizi e sistemi informativi per il lavoro (26.10)	6.681	-	6.681
Servizi territoriali per il lavoro (26.11)	47.980	-	47.980
Servizi di comunicazione istituzionale e informazione in materia di politiche del lavoro e in materia di politiche sociali (26.12)	224	-	224
Immigrazione, accoglienza e garanzia dei diritti (27)	76.645	-	76.645
MINISTERO DELL'ECONOMIA E DELLE FINANZE	-	-	-
Rapporti con le confessioni religiose (27.7)	-	-	-
MINISTERO DEL LAVORO E DELLE POLITICHE SOCIALI	10.329	-	10.329
Flussi migratori per motivi di lavoro e politiche di integrazione sociale delle persone immigrate (27.6)	10.329	-	10.329

TABELLA N. 7.2 ECONOMIE ED ECCELENZE DI CASSA

(MIGLIAIA DI EURO)

MISSIONE/AMMINISTRAZIONE/PROGRAMMA	ECONOMIE (A)	ECCELENZE (B)	DIFFERENZE (C=A-B)
MINISTERO DELL'INTERNO	66.316	-	66.316
Garanzia dei diritti e interventi per lo sviluppo della coesione sociale (27.2)	58.558	-	58.558
Gestione flussi migratori (27.3)	7.227	-	7.227
Rapporti con le confessioni religiose e amministrazione del patrimonio del Fondo Edifici di Culto (27.5)	531	-	531
Sviluppo e riequilibrio territoriale (28)	1.564.526	-	1.564.526
MINISTERO DELLO SVILUPPO ECONOMICO	1.564.526	-	1.564.526
Politiche per lo sviluppo economico ed il miglioramento istituzionale delle aree sottoutilizzate (28.4)	1.564.526	-	1.564.526
Politiche economico-finanziarie e di bilancio (29)	6.340.352	-	6.340.352
MINISTERO DELL'ECONOMIA E DELLE FINANZE	6.340.352	-	6.340.352
Regolazione giurisdizione e coordinamento del sistema della fiscalità* (29.1)	836.730	-	836.730
Prevenzione e repressione delle frodi e delle violazioni agli obblighi fiscali (29.3)	223.816	-	223.816
Regolamentazione e vigilanza sul settore finanziario (29.4)	22.103	-	22.103
Regolazioni contabili, restituzioni e rimborsi d'imposte (29.5)	4.075.685	-	4.075.685
Analisi e programmazione economico-finanziaria (29.6)	98.677	-	98.677
Analisi, monitoraggio e controllo della finanza pubblica e politiche di bilancio (29.7)	1.083.340	-	1.083.340
Giovani e sport (30)	4.655	-	4.655
MINISTERO DELL'ECONOMIA E DELLE FINANZE	4.655	-	4.655
Attività ricreative e sport (30.1)	4.655	-	4.655
Incentivazione e sostegno alla gioventù* (30.2)	-	-	-
Turismo (31)	28	-	28
MINISTERO DELL'ECONOMIA E DELLE FINANZE	28	-	28
Sviluppo e competitività* del turismo (31.1)	28	-	28
Servizi istituzionali e generali delle amministrazioni pubbliche (32)	340.190	1.633	338.557
MINISTERO DELL'ECONOMIA E DELLE FINANZE	340.190	1.633	338.557
Servizi generali, formativi, assistenza legale ed approvvigionamenti per le Amministrazioni pubbliche (32.1)	201.239	-	201.239
Indirizzo politico (32.2)	5.360	-	5.360
Servizi e affari generali per le amministrazioni di competenza (32.3)	7.444	-	7.444
Servizi generali, formativi ed approvvigionamenti per le Amministrazioni pubbliche (32.4)	33.748	-	33.748
Rappresentanza, difesa in giudizio e consulenza legale in favore delle Amministrazioni dello Stato e degli enti autorizzati (32.5)	124.057	-	124.057
MINISTERO DELLO SVILUPPO ECONOMICO	30.630	-	30.630
Indirizzo politico (32.2)	30.630	-	30.630
MINISTERO DELLO SVILUPPO ECONOMICO	15.150	-	15.150
Indirizzo politico (32.2)	15.150	-	15.150
Servizi e affari generali per le amministrazioni di competenza (32.3)	4.792	-	4.792
MINISTERO DEL LAVORO E DELLE POLITICHE SOCIALI	10.358	-	10.358
Indirizzo politico (32.2)	12.851	-	12.851
Servizi e affari generali per le amministrazioni di competenza (32.3)	5.461	-	5.461
Servizi e affari generali per le amministrazioni di competenza (32.3)	7.390	-	7.390

TABELLA N. 7.2

ECONOMIE ED ECCEденZE DI CASSA

(MIGLIAIA DI EURO)

MISSIONE/AMMINISTRAZIONE/PROGRAMMA	ECONOMIE (A)	ECCEденZE (B)	DIFFERENZE (C=A-B)
MINISTERO DELLA GIUSTIZIA	-	1.477	-1.477
Indirizzo politico (32.2)	-	1.477	-1.477
MINISTERO DEGLI AFFARI ESTERI	25.800	-	25.800
Indirizzo politico (32.2)	2.288	-	2.288
Servizi e affari generali per le amministrazioni di competenza (32.3)	23.512	-	23.512
MINISTERO DELL'ISTRUZIONE, DELL'UNIVERSITA' E DELLA RICERCA	10.201	-	10.201
Indirizzo politico (32.2)	3.891	-	3.891
Servizi e affari generali per le amministrazioni di competenza (32.3)	6.310	-	6.310
MINISTERO DELL'INTERNO	30.064	-	30.064
Indirizzo politico (32.2)	1.127	-	1.127
Servizi e affari generali per le amministrazioni di competenza (32.3)	28.937	-	28.937
MINISTERO DELL'AMBIENTE E DELLA TUTELA DEL TERRITORIO E DEL MARE	8.024	-	8.024
Indirizzo politico (32.2)	4.116	-	4.116
Servizi e affari generali per le amministrazioni di competenza (32.3)	3.908	-	3.908
MINISTERO DELLE INFRASTRUTTURE E DEI TRASPORTI	6.156	-	6.156
Indirizzo politico (32.2)	142	-	142
Servizi e affari generali per le amministrazioni di competenza (32.3)	6.014	-	6.014
MINISTERO DELLA DIFESA	3.421	-	3.421
Indirizzo politico (32.2)	520	-	520
Servizi e affari generali per le amministrazioni di competenza (32.3)	2.901	-	2.901
MINISTERO DELLE POLITICHE AGRICOLE ALIMENTARI E FORESTALI	5.744	-	5.744
Indirizzo politico (32.2)	1.526	-	1.526
Servizi e affari generali per le amministrazioni di competenza (32.3)	4.218	-	4.218
MINISTERO PER I BENI E LE ATTIVITA' CULTURALI	21.297	-	21.297
Indirizzo politico (32.2)	576	-	576
Servizi e affari generali per le amministrazioni di competenza (32.3)	20.721	-	20.721
MINISTERO DELLA SALUTE	243	157	86
Indirizzo politico (32.2)	243	-	243
Servizi e affari generali per le amministrazioni di competenza (32.3)	-	157	-157
Fondi da ripartire (33)	3.654.593	-	3.654.593
MINISTERO DELL'ECONOMIA E DELLE FINANZE	2.775.093	-	2.775.093
Fondi da assegnare (33.1)	2.669.347	-	2.669.347
Fondi di riserva e speciali (33.2)	105.746	-	105.746
MINISTERO DELLO SVILUPPO ECONOMICO	1.656	-	1.656
Fondi da assegnare (33.1)	1.656	-	1.656
MINISTERO DEL LAVORO E DELLE POLITICHE SOCIALI	10.172	-	10.172
Fondi da assegnare (33.1)	10.172	-	10.172

999/616/10

25/05/2012

TABELLA N. 7.2

ECONOMIE ED ECCEденZE DI CASSA

(MIGLIAIA DI EURO)

MISSIONE/AMMINISTRAZIONE/PROGRAMMA	ECONOMIE (A)	ECCEденZE (B)	DIFFERENZE (C=A-B)
MINISTERO DELLA GIUSTIZIA	82.205	-	82.205
Fondi da assegnare (33.1)	82.205	-	82.205
MINISTERO DEGLI AFFARI ESTERI	5.093	-	5.093
Fondi da assegnare (33.1)	5.093	-	5.093
MINISTERO DELL'ISTRUZIONE, DELL'UNIVERSITA' E DELLA RICERCA	674.481	-	674.481
Fondi da assegnare (33.1)	674.481	-	674.481
MINISTERO DELL'INTERNO	20.676	-	20.676
Fondi da assegnare (33.1)	20.676	-	20.676
MINISTERO DELL'AMBIENTE E DELLA TUTELA DEL TERRITORIO E DEL MARE	14.492	-	14.492
Fondi da assegnare (33.1)	14.492	-	14.492
MINISTERO DELLE INFRASTRUTTURE E DEI TRASPORTI	50.437	-	50.437
Fondi da assegnare (33.1)	50.437	-	50.437
MINISTERO DELLA DIFESA	5.140	-	5.140
Fondi da assegnare (33.1)	5.140	-	5.140
MINISTERO DELLE POLITICHE AGRICOLE ALIMENTARI E FORESTALI	-	-	-
Fondi da assegnare (33.1)	-	-	-
MINISTERO PER I BENI E LE ATTIVITA' CULTURALI	13.764	-	13.764
Fondi da assegnare (33.1)	13.764	-	13.764
MINISTERO DELLA SALUTE	1.383	-	1.383
Fondi da assegnare (33.1)	1.383	-	1.383
Debito Pubblico (34)	16.988.827	-	16.988.827
MINISTERO DELL'ECONOMIA E DELLE FINANZE	16.988.827	-	16.988.827
Oneri per il servizio del debito statale (34.1)	5.834.953	-	5.834.953
Rimborsi del debito statale (34.2)	11.153.874	-	11.153.874
TOTALE COMPLESSIVO	52.344.437	313.115	52.031.322

ANALISI DELLE ENTRATE: SOME ESIGIBILI, PREVISIONI E INCASSI									
(MIGLIAIA DI EURO)									
ENTRATE	MASSA ACQUISIBILE (A)	PREVISIONI INIZIALI DI CASSA (B)	VARIAZIONI (C)	PREVISIONI DEFINITIVE DI CASSA (D)	INCASSI			RAPPORTI	
					COMPETENZA (E)	RESIDUI (F)	TOTALI (G)	(G/A)	(G/D)
TITOLO I - ENTRATE TRIBUTARIE	554.795.658	416.522.500	7.430.216	423.952.716	397.920.866	17.727.979	415.648.845	74,9	98,0
CATEGORIA I - IMPOSTE SUL PATRIMONIO E SUL REDDITO	292.367.882	218.765.500	2.620.450	221.385.950	213.117.689	9.239.713	222.357.402	78,7	100,4
Entrate derivanti dall'attività ordinaria di gestione	227.540.649	213.352.500	2.335.450	215.687.950	208.233.850	8.223.351	216.457.201	95,1	100,4
Entrate derivanti dall'attività di accertamento e controllo	54.827.233	5.413.000	285.000	5.698.000	4.883.839	1.016.362	5.900.201	10,8	103,5
CATEGORIA II - TASSE ED IMPOSTE SUGLI AFFARI	207.372.024	145.675.000	4.411.719	150.086.719	134.714.431	6.764.505	141.478.935	68,2	94,3
Entrate derivanti dall'attività ordinaria di gestione	162.911.946	143.201.000	4.452.556	147.653.556	132.912.802	5.560.118	138.472.919	85,0	93,8
Entrate derivanti dall'attività di accertamento e controllo	44.460.078	2.474.000	-40.837	2.433.163	1.801.629	1.204.387	3.006.016	6,8	123,5
CATEGORIA III - IMPOSTE SULLA PRODUZIONE, SUI CONSUMI E DOGANE	38.187.949	28.673.000	105.047	28.778.047	28.015.276	220.559	28.235.835	73,9	98,1
Entrate derivanti dall'attività ordinaria di gestione	34.769.349	28.622.000	82.047	28.704.047	27.972.931	206.943	28.179.873	81,0	98,2
Entrate derivanti dall'attività di accertamento e controllo	3.418.600	51.000	23.000	74.000	42.345	13.616	55.962	1,6	75,6
CATEGORIA IV - MONOPOLI	12.931.682	10.884.000	-	10.884.000	10.401.186	405.734	10.806.920	83,6	99,3
Entrate derivanti dall'attività ordinaria di gestione	12.923.188	10.883.000	-	10.883.000	10.400.436	405.519	10.805.955	83,6	99,3
Entrate derivanti dall'attività di accertamento e controllo	9.495	1.000	-	1.000	750	215	965	11,4	96,5
CATEGORIA V - LOTTO, LOTTERIE ED ALTRE ATTIVITA' DI GIUOCO	13.936.122	12.525.000	293.000	12.818.000	11.672.284	1.097.468	12.769.752	91,6	99,6
Entrate derivanti dall'attività ordinaria di gestione	13.768.434	12.358.000	293.000	12.651.000	11.552.162	1.097.225	12.649.387	91,9	100,0
Entrate derivanti dall'attività di accertamento e controllo	167.687	167.000	-	167.000	120.122	243	120.365	71,8	72,1
TITOLO II - ENTRATE EXTRA-TRIBUTARIE	164.704.475	24.123.232	2.911.561	27.034.793	32.084.896	1.685.486	33.770.383	20,5	124,9
CATEGORIA VI - PROVENTI SPECIALI	984.371	720.127	93.435	813.562	655.318	33.318	688.635	70,0	84,6
CATEGORIA VII - PROVENTI DI SERVIZI PUBBLICI MINORI	30.834.979	4.876.559	-173.322	4.803.237	6.620.827	364.953	6.985.780	22,7	145,4
CATEGORIA VIII - PROVENTI DEI BENI DELLO STATO	846.724	196.200	55.322	251.522	295.650	4.125	299.774	35,4	119,2
CATEGORIA IX - PRODOTTI NETTI DI AZIENDE AUTONOME ED UTILI DI GESTIONI	2.523.906	2.103.000	420.906	2.523.906	2.641.241	-	2.641.241	104,6	104,6
CATEGORIA X - INTERESSI SU ANTICIPAZIONI E CREDITI VARI DEL TESORO	13.903.548	3.343.936	196.378	3.540.314	4.318.264	203.943	4.522.207	32,5	127,7
CATEGORIA XI - RICIPERI, RIMBORSI E CONTRIBUTI	111.702.033	9.864.209	2.301.517	12.165.726	15.411.690	807.730	16.219.421	14,5	133,3
CATEGORIA XII - PARTITE CHE SI COMPENSANO NELLA SPESA	3.908.914	2.919.201	17.324	2.936.525	2.141.908	271.417	2.413.325	61,7	82,2
TITOLO III - ALIENAZIONE ED AMMORTAMENTO DI BENI PATRIMONIALI E RISCOSSIONE DI CREDITI	3.528.163	1.077.890	2.277.265	3.355.154	3.235.460	2.792	3.238.252	91,8	96,5

TABELLA N. 8

ANALISI DELLE ENTRATE: SOMME ESIGIBILI, PREVISIONI E INCASSI

(MIGLIAIA DI EURO)

ENTRATE	MASSA ACQUISIBILE (A)	PREVISIONI INIZIALI DI CASSA (B)	VARIAZIONI (C)	PREVISIONI DEFINITIVE DI CASSA (D)	INCASSI			RAPPORTI	
					COMPETENZA (E)	RESIDUI (F)	TOTALI (G)	(G/A)	(G/D)
CATEGORIA XIII - VENDITA DI BENI ED AFFRANCAZIONE DI CANONI	1.465.560	12.500	1.450.007	1.462.507	1.486.166	205	1.486.371	101,4	101,6
CATEGORIA XIV - AMMORTAMENTO DI BENI PATRIMONIALI	909.874	909.874	-	909.874	185.869	-	185.869	20,4	20,4
CATEGORIA XV - RIMBORSO DI ANTICIPAZIONI E DI CREDITI VARI DEL TESORO	1.152.729	155.515	827.258	982.773	1.563.424	2.587	1.566.011	135,9	159,3
ENTRATE FINALI	723.028.296	441.723.621	12.619.041	454.342.663	433.241.222	19.416.257	452.657.479	62,6	99,6
TITOLO IV - ACCENSIONE DI PRESTITI	243.222.796	310.529.079	-7.487.276	303.041.804	228.422.129	-	228.422.129	93,9	75,4
IN COMPLESSO	966.251.092	752.252.701	5.131.766	757.384.466	661.663.351	19.416.257	681.079.608	70,5	89,9

TABELLA N. 9

ANALISI ECONOMICA DELLE SPESE: SOMME SPENDIBILI, AUTORIZZAZIONI E PAGAMENTI

(MIGLIAIA DI EURO)

AGGREGATI ECONOMICI	MASSA SPENDIBILE (A)	PREVISIONI INIZIALI DI CASSA	VARIAZIONI	AUTORIZZAZ. DEFINITIVE DI CASSA (B)	PAGAMENTI			RAPPORTI	
					COMPETENZA	RESIDUI	TOTALI (C)	(C/A)	(C/B)
TITOLO I - SPESE CORRENTI	556.142.208	500.664.121	3.260.265	503.924.386	440.523.983	31.021.112	471.545.095	84,8	93,6
REDDITI DA LAVORO DIPENDENTE	95.173.407	89.427.423	3.670.271	93.097.693	86.965.127	2.904.994	89.870.121	94,4	96,5
CONSUMI INTERMEDI	15.110.706	7.683.692	5.143.419	12.827.111	8.700.360	2.060.805	10.761.165	71,2	83,9
IMPOSTE PAGATE SULLA PRODUZIONE	4.986.835	4.712.936	239.053	4.951.989	4.739.651	100.027	4.839.679	97,0	97,7
TRASFERIMENTI CORRENTI AD AMMINISTRAZIONI PUBBLICHE	274.501.625	217.434.719	14.535.899	231.970.618	197.317.530	22.206.107	219.523.637	80,0	94,6
TRASFERIMENTI CORRENTI A FAMIGLIE E ISTITUZIONI SOCIALI PRIVATE	5.328.647	3.657.151	1.024.168	4.681.319	3.552.446	597.127	4.149.573	77,9	88,6
TRASFERIMENTI CORRENTI A IMPRESE	7.495.849	4.197.766	1.493.847	5.691.613	3.091.365	1.704.970	4.796.334	64,0	84,3
TRASFERIMENTI CORRENTI A ESTERO	2.206.177	1.494.295	376.426	1.870.721	1.572.645	215.594	1.788.239	81,1	95,6
RISORSE PROPRIE UNIONE EUROPEA	17.700.000	18.300.000	-600.000	17.700.000	16.788.794	-	16.788.794	94,9	94,9
INTERESSI PASSIVI E REDDITI DA CAPITALE	79.876.396	84.242.927	-4.380.448	79.862.479	73.313.770	280.166	73.593.937	92,1	92,2
POSTE CORRETTIVE E COMPENSATIVE	49.729.070	50.763.171	-2.424.259	48.338.913	43.975.764	719.169	44.694.933	89,9	92,5
AMMORTAMENTI	909.874	909.874	-	909.874	185.869	-	185.869	20,4	20,4
ALTRE USCITE CORRENTI	3.123.622	17.840.169	-15.618.113	2.022.056	320.661	232.154	552.815	17,7	27,3

TABELLA N. 9 ANALISI ECONOMICA DELLE SPESE: SOMME SPENDIBILI, AUTORIZZAZIONI E PAGAMENTI

(MIGLIAIA DI EURO)

AGGREGATI ECONOMICI	MASSA SPENDIBILE (A)	PREVISIONI INIZIALI DI CASSA	VARIAZIONI	AUTORIZZAZ. DEFINITIVE DI CASSA (B)	PAGAMENTI		RAPPORTI		
					COMPETENZA	RESIDUI	TOTALI (C)	(C/A) (C/B)	
TITOLO II - SPESE IN CONTO CAPITALE	91.364.721	41.603.341	14.675.106	56.278.447	30.433.160	17.396.975	47.830.135	52,4	85,0
INVESTIMENTI FISSI LORDI E ACQUISTI DI TERRENI	14.109.848	5.745.227	2.122.009	7.867.236	2.453.289	3.917.937	6.371.226	45,2	81,0
CONTRIBUTI AGLI INVESTIMENTI	31.298.603	14.541.712	5.155.971	19.697.683	11.900.752	6.243.291	18.144.044	58,0	92,1
CONTRIBUTI AGLI INVESTIMENTI AD IMPRESE	17.356.223	8.431.152	2.674.095	11.105.246	5.764.110	4.105.151	9.869.260	56,9	88,9
CONTRIBUTI AGLI INVESTIMENTI A FAMIGLIE E ISTITUZIONI SOCIALI PRIVATE	135.363	33.382	46.740	80.122	42.778	36.739	79.517	58,7	99,2
CONTRIBUTI AGLI INVESTIMENTI A ESTERO	1.538.677	477.589	421.175	898.764	627.927	215.139	843.066	54,8	93,8
ALTRI TRASFERIMENTI IN CONTO CAPITALE	19.169.335	12.124.539	-2.326.442	9.798.098	4.423.525	1.904.569	6.328.114	33,0	64,6
ACQUISIZIONI DI ATTIVITA' FINANZIARIE	7.756.672	249.740	6.581.558	6.831.298	5.220.779	974.128	6.194.907	79,9	90,7
TOTALE	647.506.929	542.267.462	17.935.371	560.202.833	470.957.143	48.418.087	519.375.230	80,2	92,7
TITOLO III - RIMBORSO PASSIVITA' FINANZIARIE	197.288.309	209.985.238	-12.769.435	197.215.804	186.011.977	108	186.012.085	94,3	94,3
TOTALE COMPLESSIVO	844.795.238	752.252.701	5.165.936	757.418.637	656.969.120	48.418.196	705.387.316	83,5	93,1

25/05/2012

999/620/1

BILANCIO DI CASSA - INCASSI E PAGAMENTI - SERIE STORICA (VALORI ASSOLUTI)

TABELLA N. 10

(MILIONI DI EURO)

	2003	2004	2005	2006	2007	2008	2009	2010	2011
OPERAZIONI FINALI									
E N T R A T E	394.029	407.534	403.745	428.289	450.395	455.364	456.202	444.142	452.657
TRIBUTARIE	353.522	370.679	365.199	398.826	417.843	422.639	414.010	408.952	415.649
EXTRA-TRIBUTARIE	22.564	25.863	28.473	27.557	26.442	30.569	39.583	33.335	33.770
ALIENAZIONE ED AMMORTAMENTO BENI PATRIMONIALI RISCOSSIONE CREDITI	17.943	10.992	10.073	1.906	6.110	2.155	2.609	1.855	3.238
S P E S E	456.021	441.120	452.561	459.802	475.961	524.021	523.247	503.988	519.375
CORRENTI	394.109	397.144	410.086	421.831	430.276	463.065	469.577	452.441	471.545
CONTO CAPITALE	61.912	43.976	42.495	37.971	45.685	60.957	53.670	51.547	47.830
OPERAZIONI DI INDEBITAMENTO									
ACCENSIONE DI PRESTITI	237.530	209.685	195.380	182.127	182.747	222.489	269.718	272.921	228.422
RIMBORSO DI PRESTITI	232.013	183.741	174.017	158.149	166.990	187.853	176.103	189.104	186.012
ENTRAE COMPLESSIVE	631.560	617.219	599.124	610.416	633.143	677.853	725.920	717.063	681.080
SPESE COMPLESSIVE	668.034	624.862	626.598	617.951	642.951	711.874	693.350	693.092	705.387
RISULTATI DIFFERENZIALI									
RISPARMIO PUBBLICO	-18.023	-603	-16.414	4.552	14.009	-9.856	-15.984	-10.154	-22.126
SALDO NETTO DA FINANZIARE	-61.992	-33.587	-48.836	-31.513	-25.565	-68.658	-67.045	-59.846	-66.718
INDEBITAMENTO NETTO	-55.944	-27.865	-45.939	-30.244	-27.136	-61.694	-66.065	-54.728	-62.089
RICORSO AL MERCATO	-294.005	-217.328	-222.853	-189.662	-192.556	-256.510	-243.148	-248.950	-252.730
DISAVANZO COMPLESSIVO	-56.475	-7.643	-27.474	-7.535	-9.808	-34.021	26.570	23.971	-24.308

25/05/2012

999/622/1

TABELLA N. 10.1 BILANCIO DI CASSA - INCASSI E PAGAMENTI - SERIE STORICA (COMPOSIZIONE PERCENTUALE)

	2003	2004	2005	2006	2007	2008	2009	2010	2011
OPERAZIONI FINALI									
E N T R A T E	100,0	100,0	100,0	100,0	100,0	100,0	100,0	100,0	100,0
TRIBUTARIE	89,7	91,0	90,5	93,1	92,8	92,8	90,8	92,1	91,8
EXTRA-TRIBUTARIE	5,7	6,3	7,1	6,4	5,9	6,7	8,7	7,5	7,5
ALIENAZIONE ED AMMORTAMENTO BENI PATRIMONIALI RISCOSSIONE CREDITI	4,6	2,7	2,5	0,4	1,4	0,5	0,6	0,4	0,7
S P E S E	100,0	100,0	100,0	100,0	100,0	100,0	100,0	100,0	100,0
CORRENTI	86,4	90,0	90,6	91,7	90,4	88,4	89,7	85,8	90,8
CONTO CAPITALE	13,6	10,0	9,4	8,3	9,6	11,6	10,3	10,2	9,2

999/623/1

25/05/2012

TABELLA N. 10.2

BILANCIO DI CASSA - INCASSI E PAGAMENTI - SERIE STORICA (VARIAZIONE PERCENTUALE)

	2003	2004	2005	2006	2007	2008	2009	2010	2011
OPERAZIONI FINALI									
E N T R A T E	7,1	3,4	-0,9	6,1	5,2	1,1	0,2	-2,6	1,9
TRIBUTARIE	6,4	4,9	-1,5	9,2	4,8	1,1	-2,0	-1,2	1,6
EXTRA-TRIBUTARIE	-12,5	14,6	10,1	-3,2	-4,0	15,6	29,5	-15,8	1,3
ALIENAZIONE ED AMMORTAMENTO BENI PATRIMONIALI RISCOSSIONE CREDITI	81,9	-38,7	-8,4	-81,1	220,5	-64,7	21,1	-28,9	74,6
S P E S E	7,6	-3,3	2,6	1,6	3,5	10,1	-0,1	-3,7	3,1
CORRENTI	5,2	0,8	3,3	2,9	2,0	7,6	1,4	-3,6	4,2
CONTO CAPITALE	26,2	-29,0	-3,4	-10,6	20,3	33,4	-12,0	-4,0	-7,2

TABELLA N. 11 ANALISI DELLE ENTRATE: PREVISIONI E ACCERTAMENTI

(MIGLIAIA DI EURO)

ENTRATE	PREVISIONI	VARIAZIONI	PREVISIONI DEFINITIVE		ACCERTAMENTI		DIFFERENZE (A - B)	%
			VALORI ASSOLUTI (A)	COMP. NE PERCEN.	VALORI ASSOLUTI (B)	COMP. NE PERCEN.		
TITOLO I - ENTRATE TRIBUTARIE	444.830.500	7.430.216	452.260.716	61,4	452.731.044	60,4	-470.328	100,1
CATEGORIA I - IMPOSTE SUL PATRIMONIO E SUL REDDITO	237.497.500	2.620.450	240.117.950	32,6	239.023.821	31,9	1.094.129	99,5
Entrate derivanti dall'attività ordinaria di gestione	213.352.500	2.335.450	215.687.950	29,3	217.701.590	29,0	-2.013.640	100,9
Entrate derivanti dall'attività di accertamento e controllo	24.145.000	285.000	24.430.000	3,3	21.322.231	2,8	3.107.769	87,3
CATEGORIA II - TASSE ED IMPOSTE SUGLI AFFARI	155.251.000	4.411.719	159.662.719	21,7	159.558.172	21,3	104.547	99,9
Entrate derivanti dall'attività ordinaria di gestione	143.191.000	4.452.556	147.643.556	20,0	140.431.779	18,7	7.211.777	95,1
Entrate derivanti dall'attività di accertamento e controllo	12.060.000	-40.837	12.019.163	1,6	19.126.393	2,5	-7.107.230	159,1
CATEGORIA III - IMPOSTE SULLA PRODUZIONE, SUI CONSUMI E DOGANE	28.673.000	105.047	28.778.047	3,9	29.919.269	4,0	-1.141.222	104,0
Entrate derivanti dall'attività ordinaria di gestione	28.622.000	82.047	28.704.047	3,9	29.779.419	4,0	-1.075.372	103,7
Entrate derivanti dall'attività di accertamento e controllo	51.000	23.000	74.000	0,0	139.850	0,0	-65.850	189,0
CATEGORIA IV - MONOPOLI	10.884.000	-	10.884.000	1,5	10.942.472	1,5	-58.472	100,5
Entrate derivanti dall'attività ordinaria di gestione	10.893.000	-	10.893.000	1,5	10.941.464	1,5	-58.464	100,5
Entrate derivanti dall'attività di accertamento e controllo	1.000	-	1.000	0,0	1.008	0,0	-8	100,8
CATEGORIA V - LOTTO, LOTTERIE ED ALTRE ATTIVITÀ DI GIUOCO	12.525.000	293.000	12.818.000	1,7	13.287.311	1,8	-469.311	103,7
Entrate derivanti dall'attività ordinaria di gestione	12.358.000	293.000	12.651.000	1,7	13.166.644	1,8	-515.644	104,1
Entrate derivanti dall'attività di accertamento e controllo	167.000	-	167.000	0,0	120.667	0,0	46.333	72,3
TITOLO II - ENTRATE EXTRA-TRIBUTARIE	34.740.432	2.883.061	37.623.493	5,1	65.697.304	8,8	-28.074.412	174,6
CATEGORIA VI - PROVENTI SPECIALI	720.127	93.435	813.562	0,1	686.914	0,1	126.649	84,4
CATEGORIA VII - PROVENTI DI SERVIZI PUBBLICI MINORI	6.844.759	-201.822	6.642.937	0,9	15.080.532	2,0	-8.437.595	227,0
CATEGORIA VIII - PROVENTI DEI BENI DELLO STATO	192.200	55.322	247.522	0,0	326.070	0,0	-78.548	131,7
CATEGORIA IX - PRODOTTI NETTI DI AZIENDE AUTONOME ED UTILI DI GESTIONI	2.103.000	420.906	2.523.906	0,3	2.641.241	0,4	-117.335	104,6
CATEGORIA X - INTERESSI SU ANTICIPAZIONI E CREDITI VARI DEL TESORO	5.192.936	196.378	5.389.314	0,7	6.981.446	0,9	-1.592.132	129,5
CATEGORIA XI - RUCUPERI, RIMBORSI E CONTRIBUTI	16.768.209	2.301.517	19.069.726	2,6	37.554.387	5,0	-18.484.661	196,9
CATEGORIA XII - PARITE CHE SI COMPENSANO NELLA SPESA	2.919.201	17.324	2.936.525	0,4	2.427.315	0,3	509.211	82,7
TITOLO III - ALIENAZIONE ED AMMORTAMENTO DI BENI PATRIMONIALI E RISCOSSIONE DI CREDITI	1.077.190	2.277.265	3.354.454	0,5	3.313.451	0,4	41.003	98,8

TABELLA N. 1.1 ANALISI DELLE ENTRATE: PREVISIONI E ACCERTAMENTI

(MIGLIAIA DI EURO)

ENTRATE	PREVISIONI	VARIAZIONI	PREVISIONI DEFINITIVE		ACCERTAMENTI		DIFFERENZE (A - B)	%
			VALORI ASSOLUTI (A)	COMP. NE PERCEN.	VALORI ASSOLUTI (B)	COMP. NE PERCEN.		
CATEGORIA XIII - VENDITA DI BENI ED AFFRANCAGIONE DI CANONI	11.800	1.450.007	1.461.807	0,2	1.486.304	0,2	-24.497	101,7
CATEGORIA XIV - AMMORTAMENTO DI BENI PATRIMONIALI	909.874	-	909.874	0,1	185.869	0,0	724.005	20,4
CATEGORIA XV - RIMBORSO DI ANTICIPAZIONI E DI CREDITI VARI DEL TESORO	155.515	827.258	982.773	0,1	1.641.277	0,2	-658.504	167,0
ENTRATE FINALI	480.648.121	12.590.541	493.238.663	67,0	521.742.399	69,6	-28.503.737	105,8
TITOLO IV - ACCENZIONE DI PRESTITI	261.930.901	-18.708.105	243.222.796	33,0	228.422.129	30,4	14.800.667	93,9
IN COMPLESSO	742.579.023	-6.117.564	736.461.459	100,0	750.164.528	100,0	-13.703.070	101,9

TABELLA N. 12

ANALISI ECONOMICA DELLE SPESE: PREVISIONI ED IMPEGNI

(MIGLIAIA DI EURO)

AGGREGATI ECONOMICI	PREVISIONI INIZIALI		VARIAZIONI (B)	%	PREVISIONI DEFINITIVE		IMPEGNI	
	VALORI ASSOLUTI (A)	COMPOS. %			VALORI ASSOLUTI	COMPOS. %	VALORI ASSOLUTI	COMPOS. %
TITOLO I - SPESE CORRENTI	490.502.518	66,1	-12.110	0,0	490.490.408	66,6	472.319.774	66,8
REDDITI DA LAVORO DIPENDENTE	89.415.144	12,0	1.673.069	1,9	91.088.213	12,4	88.858.721	12,6
CONSUMI INTERMEDI	7.595.865	1,0	3.991.398	52,5	11.587.264	1,6	10.968.559	1,6
IMPOSTE PAGATE SULLA PRODUZIONE	4.712.935	0,6	139.450	3,0	4.852.385	0,7	4.776.486	0,7
TRASFERIMENTI CORRENTI AD AMMINISTRAZIONI PUBBLICHE	217.379.660	29,3	6.687.961	3,1	224.067.621	30,4	220.795.252	31,2
TRASFERIMENTI CORRENTI A FAMIGLIE E ISTITUZIONI SOCIALI PRIVATE	3.656.942	0,5	424.743	11,6	4.081.686	0,6	3.949.197	0,6
TRASFERIMENTI CORRENTI A IMPRESE	4.194.923	0,6	679.496	16,2	4.874.419	0,7	4.580.496	0,6
TRASFERIMENTI CORRENTI A ESTERO	1.492.802	0,2	249.008	16,7	1.741.810	0,2	1.696.369	0,2
RISORSE PROPRIE UNIONE EUROPEA	18.300.000	2,5	-600.000	3,3	17.700.000	2,4	16.788.794	2,4
INTERESSI PASSIVI E REDDITI DA CAPITALE	84.242.917	11,3	-4.656.523	5,5	79.586.394	10,8	73.747.792	10,4
POSTE CORRETTIVE E COMPENSATIVE	50.763.110	6,8	-2.481.112	4,9	48.281.998	6,6	45.157.082	6,4
AMMORTAMENTI	909.874	0,1	-	0,0	909.874	0,1	165.869	0,0
ALTRE USCITE CORRENTI	7.836.345	1,1	-6.119.601	78,1	1.718.744	0,2	815.166	0,1

ANALISI ECONOMICA DELLE SPESE: PREVISIONI ED IMPEGNI

(MIGLIAIA DI EURO)

AGGREGATI ECONOMICI	PREVISIONI INIZIALI		VARIAZIONI (B)	%	PREVISIONI DEFINITIVE		IMPEGNI	
	VALORI ASSOLUTI (A)	COMPOS. %			VALORI ASSOLUTI	COMPOS. %	VALORI ASSOLUTI	COMPOS. %
TITOLO II - SPESE IN CONTO CAPITALE	42.091.266	5,7	6.721.751	16,0	48.813.017	6,6	48.502.102	6,9
INVESTIMENTI FISSI LORDI E ACQUISTI DI TERRENI	4.076.956	0,7	819.369	16,8	5.696.325	0,8	5.694.029	0,8
CONTRIBUTI AGLI INVESTIMENTI	13.750.555	1,9	2.543.618	18,5	16.294.173	2,2	16.216.650	2,3
CONTRIBUTI AGLI INVESTIMENTI AD IMPRESE	8.249.898	1,1	26.681	0,3	8.276.579	1,1	8.061.963	1,1
CONTRIBUTI AGLI INVESTIMENTI A FAMIGLIE E ISTITUZIONI SOCIALI PRIVATE	36.480	0,0	17.471	47,9	53.950	0,0	53.728	0,0
CONTRIBUTI AGLI INVESTIMENTI A ESTERO	631.119	0,1	238.072	37,7	969.191	0,1	869.191	0,1
ALTRI TRASFERIMENTI IN CONTO CAPITALE	14.386.348	1,9	-2.153.585	15,0	12.232.763	1,7	12.216.953	1,7
ACQUISIZIONI DI ATTIVITA' FINANZIARIE	159.911	0,0	5.230.125	3.270,6	5.390.036	0,7	5.389.590	0,8
TOTALE	532.593.784	71,7	6.709.641	1,3	539.303.425	73,2	520.821.877	73,7
TITOLO III - RIMBORSO PASSIVITA' FINANZIARIE	209.985.238	28,3	-12.769.468	6,1	197.215.770	26,8	186.135.302	26,3
TOTALE COMPLESSIVO	742.579.023	100,0	-6.059.827	0,8	736.519.195	100,0	706.957.178	100,0

TABELLA N. 13

RIEPILOGO DEI RESIDUI ATTIVI AL 31 DICEMBRE 2011

(MIGLIAIA DI EURO)

TITOLO/CATEGORIA/PROVENTO	RESIDUI PROVENIENTI DA ESERCIZI PRECEDENTI						RESIDUI DI NUOVA FORMAZIONE (F)	TOTALE RESIDUI 31 DICEMBRE (G = E+F)
	CONSISTENZA I GENNAIO (A)	VARIAZIONI (B)	ACCERTATI 31 DICEMBRE (C = A+B)	VERSATI (D)	NON VERSATI (E)			
TITOLO I - ENTRATE TRIBUTARIE	102.534.942	-24.867.084	77.667.858	17.727.979	59.939.879	54.810.178	114.750.058	
CATEGORIA I - IMPOSTE SUL PATRIMONIO E SUL REDDITO	42.249.932	-11.777.437	30.472.495	9.239.713	21.232.782	25.906.132	47.138.914	
Entrate derivanti dall'attività ordinaria di gestione	11.852.699	-107.280	11.745.419	8.223.351	3.522.068	9.467.740	12.989.807	
Entrate derivanti dall'attività di accertamento e controllo	30.397.233	-11.670.157	18.727.076	1.016.362	17.710.715	16.438.392	34.149.106	
CATEGORIA II - TASSE ED IMPOSTE SUGLI AFFARI	47.709.305	-11.792.289	35.917.016	6.764.505	29.152.511	24.843.741	53.996.252	
Entrate derivanti dall'attività ordinaria di gestione	15.268.390	-149.642	15.118.747	5.560.118	9.558.630	7.518.977	17.077.607	
Entrate derivanti dall'attività di accertamento e controllo	32.440.915	-11.642.647	20.798.269	1.204.387	19.593.882	17.324.764	36.918.645	
CATEGORIA III - IMPOSTE SULLA PRODUZIONE, SUI CONSUMI E DOGANE	9.409.902	-407.012	9.002.890	220.559	8.782.331	1.903.993	10.686.323	
Entrate derivanti dall'attività ordinaria di gestione	6.065.302	-379.520	5.685.782	206.943	5.478.840	1.806.488	7.285.328	
Entrate derivanti dall'attività di accertamento e controllo	3.344.600	-27.493	3.317.107	13.616	3.303.491	97.504	3.400.995	
CATEGORIA IV - MONOPOLI	2.047.682	-891.400	1.156.282	405.734	750.548	541.286	1.291.834	
Entrate derivanti dall'attività ordinaria di gestione	2.040.188	-891.308	1.148.879	405.519	743.361	541.028	1.284.389	
Entrate derivanti dall'attività di accertamento e controllo	7.495	-92	7.403	215	7.188	258	7.446	
CATEGORIA V - LOTTO, LOTTERIE ED ALTRE ATTIVITA' DI GIUOCO	1.118.122	1.054	1.119.175	1.097.468	21.707	1.615.027	1.636.734	
Entrate derivanti dall'attività ordinaria di gestione	1.117.434	1.054	1.118.488	1.097.225	21.263	1.614.482	1.635.745	
Entrate derivanti dall'attività di accertamento e controllo	687	-	687	243	444	545	989	

TABELLA N. 13

RIEPILOGO DEI RESIDUI ATTIVI AL 31 DICEMBRE 2011

(MIGLIAIA DI EURO)

TITOLO/CATEGORIA/PROVENTO	RESIDUI PROVENIENTI DA ESERCIZI PRECEDENTI						RESIDUI DI NUOVA FORMAZIONE (F)	TOTALE RESIDUI 31 DICEMBRE (G = E+F)
	CONSISTENZA I GENNAIO (A)	VARIAZIONI (B)	ACCERTATI 31 DICEMBRE (C = A+B)	VERSATI (D)	NON VERSATI (E)			
TITOLO II - ENTRATE EXTRA-TRIBUTARIE	127.080.982	-58.796.858	66.284.124	1.685.486	66.598.638	33.613.008	100.211.646	
CATEGORIA VI - PROVENTI SPECIALI	170.809	2.156	172.965	33.318	139.647	31.596	171.244	
CATEGORIA VII - PROVENTI DI SERVIZI PUBBLICI MINORI	24.192.043	-4.004.497	20.187.545	364.953	19.822.592	8.459.705	28.282.297	
CATEGORIA VIII - PROVENTI DEI BENI DELLO STATO	599.202	-4.500	594.701	4.125	590.577	30.421	620.997	
CATEGORIA IX - PRODOTTI NETTI DI AZIENDE AUTONOME ED UTILI DI GESTIONI	-	-	-	-	-	-	-	
CATEGORIA X - INTERESSI SU ANTICIPAZIONI E CREDITI VARI DEL TESORO	8.514.234	-1.657.925	6.856.308	203.943	6.652.366	2.663.182	9.315.548	
CATEGORIA XI - RICUPERI, RIMBORSI E CONTRIBUTI	92.632.307	-53.215.193	39.417.113	807.730	38.609.383	22.142.697	60.752.080	
CATEGORIA XII - PARTITE CHE SI COMPENSANO NELLA SPESA	972.388	83.102	1.055.490	271.417	784.073	285.407	1.069.480	
TITOLO III - ALIENAZIONE ED AMMORTAMENTO DI BENI PATRIMONIALI E RISCOSSIONE DI CREDITI	173.709	-3.751	169.958	2.792	167.167	77.991	245.158	
CATEGORIA XIII - VENDITA DI BENI ED AFFRANCAZIONE DI CANONI	3.753	-3.497	256	205	50	138	168	
CATEGORIA XIV - AMMORTAMENTO DI BENI PATRIMONIALI	-	-	-	-	-	-	-	
CATEGORIA XV - RIMBORSO DI ANTICIPAZIONI E DI CREDITI VARI DEL TESORO	169.956	-253	169.703	2.587	167.116	77.853	244.969	
ENTRATE FINALI	229.789.633	-83.667.693	146.121.940	19.416.257	126.705.684	88.501.177	215.206.861	
TITOLO IV - ACCENSIONE DI PRESTITI	-	-	-	-	-	-	-	
IN COMPLESSO	229.789.633	-83.667.693	146.121.940	19.416.257	126.705.684	88.501.177	215.206.861	

TABELLA N. 14 CONSISTENZA DEI RESIDUI ATTIVI PER ESERCIZI DI PROVENIENZA

(MILLIONI DI EURO)

ANNI	CONSISTENZA AL 1 GENNAIO (A)	VARIAZIONI INTERVENUTI NELL'ANNO (B)	ACCRETATI AL 31 DICEMBRE C= (A+B)	RESIDUI INCASSATI (D)	RESIDUI AL 31 DICEMBRE		TOTALE G= (E+F)	SMAL.TO RESIDUI (%) H= (D/C)	RS. NUOVA FORMAZIONE / PREV. DEF. (%)
					VECCHIA FORMAZIONE E= (C-D)	NUOVA FORMAZIONE (F)			
2000	107.974	-16.770	91.204	12.963	78.241	34.622	112.863	14,2	5,8
2001	112.863	-19.286	93.577	15.932	77.645	49.078	126.723	17,0	7,8
2002	126.723	-34.233	92.490	9.932	82.558	34.859	117.417	10,7	5,1
2003	117.417	-4.344	113.074	16.063	97.011	41.540	138.551	14,2	5,8
2004	138.551	-40.931	97.620	16.100	81.520	35.336	116.856	16,5	5,1
2005	116.856	6.103	122.959	14.296	108.662	42.585	151.248	11,6	6,2
2006	151.248	-68.553	82.695	12.739	69.956	64.493	134.449	15,4	9,6
2007	134.449	-39.846	94.603	14.563	80.040	63.839	143.878	15,4	9,2
2008	143.878	-22.410	121.469	17.391	104.078	59.774	163.852	14,3	8,2
2009	163.852	-20.895	142.956	19.745	123.211	71.339	194.551	13,8	9,2
2010	194.551	-25.945	168.606	17.843	150.763	79.027	229.790	10,6	10,3
2011	229.790	-83.668	146.122	19.416	126.706	88.501	215.207	13,3	12,0

VARIAZIONI AI RESIDUI PASSIVI PROVENIENTI DA ESERCIZI PRECEDENTI

(MIGLIAIA DI EURO)

MINISTERI	ECONOMIE REALIZZATE NELLA GESTIONE DEI RESIDUI (A)	ELIMINAZIONI		TOTALE DELLE DIMINUIZIONI (D=A+B+C)	VARIAZIONI IN AUMENTO PER ECCEDENZE DI SPESA (E)	VARIAZIONI NETTE (F=D-E)
		PER PERENZIONE AMMINISTRATIVA (B)	PER INTERVENUTA PRESCRIZIONE (C)			
MINISTERO DELL'ECONOMIA E DELLE FINANZE	1.118.966	6.195.789	-	7.314.755	704	7.314.051
MINISTERO DELLO SVILUPPO ECONOMICO	16.252	867.858	-	884.110	-	884.110
MINISTERO DEL LAVORO E DELLE POLITICHE SOCIALI	1.737.693	812.378	-	2.550.071	-	2.550.071
MINISTERO DELLA GIUSTIZIA	15.265	134.419	-	149.684	-	149.684
MINISTERO DEGLI AFFARI ESTERI	22.395	142.547	-	164.943	-	164.943
MINISTERO DELL'ISTRUZIONE, DELL'UNIVERSITA' E DELLA RICERCA	8.121	884.255	-	892.376	3.350	889.026
MINISTERO DELL'INTERNO	115.166	228.306	-	343.472	473	342.999
MINISTERO DELL'AMBIENTE E DELLA TUTELA DEL TERRITORIO E DEL MARE	22.625	180.430	-	203.056	-	203.056
MINISTERO DELLE INFRASTRUTTURE E DEI TRASPORTI	158.009	2.589.004	-	2.747.014	326	2.746.688
MINISTERO DELLA DIFESA	22.402	606.438	-	628.840	-	628.840
MINISTERO DELLE POLITICHE AGRICOLE ALIMENTARI E FORESTALI	16.777	329.819	-	346.596	-	346.596
MINISTERO PER I BENI E LE ATTIVITA' CULTURALI	33.901	19.688	-	53.589	-	53.589
MINISTERO DELLA SALUTE	10.789	412.522	-	423.312	-	423.312
IN COMPLESSO	3.298.362	13.403.454	-	16.701.816	4.853	16.696.963

TABELLA N. 15.1 VARIAZIONI AI RESIDUI PASSIVI PROVENIENTI DA ESERCIZI PRECEDENTI

(MIGLIAIA DI EURO)

AMMINISTRAZIONE/MISSIONE/PROGRAMMA	ECONOMIE REALIZZATE NELLA GESTIONE DEI RESIDUI (A)	ELIMINAZIONI			TOTALE DELLE DIMINUIZIONI (D=A+B+C)	VARIAZIONI IN AUMENTO PER ECCEDENZE (E)	VARIAZIONI NETTE (F=D-E)
		PER PERENZIIONE AMMINISTRATIVA (B)	PER INTERVENUTA PRESCRIZIONE (C)				
MINISTERO DELL'ECONOMIA E DELLE FINANZE	1.118.966	6.195.789	-	-	7.314.755	704	7.314.051
Organi costituzionali, a rilevanza costituzionale e Presidenza del Consiglio dei ministri (1)	-	-	-	-	-	-	-
Organi costituzionali (1.1)	-	-	-	-	-	-	-
Organi a rilevanza costituzionale (1.2)	-	-	-	-	-	-	-
Presidenza del Consiglio dei Ministri (1.3)	-	-	-	-	-	-	-
Relazioni finanziarie con le autonomie territoriali (3)	512.849	3.062.866	-	-	3.575.715	-	3.575.715
Erogazioni a Enti territoriali per interventi di settore (3.1)	-	507.275	-	-	507.275	-	507.275
Federalismo (3.4)	96	18.844	-	-	18.940	-	18.940
Regolazioni contabili ed altri trasferimenti alle Regioni a statuto speciale (3.5)	512.162	2.516.631	-	-	3.028.793	-	3.028.793
Concorso dello Stato al finanziamento della spesa sanitaria (3.6)	-	20.018	-	-	20.018	-	20.018
Rapporti finanziari con Enti territoriali (3.7)	592	98	-	-	690	-	690
L'Italia in Europa e nel mondo (4)	1	1.493	-	-	1.494	-	1.494
Partecipazione italiana alle politiche di bilancio in ambito UE (4.10)	1	78	-	-	79	-	79
Politica economica e finanziaria in ambito internazionale (4.11)	-	1.416	-	-	1.416	-	1.416

25/05/2012

TABELLA N. 15.1		VARIAZIONI AI RESIDUI PASSIVI PROVENIENTI DA ESERCIZI PRECEDENTI					
		(MIGLIAIA DI EURO)					
AMMINISTRAZIONE/MISSIONE/PROGRAMMA	ECONOMIE REALIZZATE NELLA GESTIONE DEI RESIDUI (A)	ELIMINAZIONI			TOTALE DELLE DIMINUZIONI (D=A+B+C)	VARIAZIONI IN AUMENTO PER ECCEDENZE (E)	VARIAZIONI NETTE (F=D-E)
		PER PERIZIONE AMMINISTRATIVA (B)	PER INTERVENUTA PRESCRIZIONE (C)				
Difesa e sicurezza del territorio (5)	-	-	-	-	-	-	-
Missioni militari di pace (5.8)	-	-	-	-	-	-	-
Ordine pubblico e sicurezza (7)	176	56.401	-	-	56.577	-	56.577
Sicurezza democratica (7.4)	-	-	-	-	-	-	-
Concorso della Guardia di Finanza alla sicurezza pubblica (7.5)	176	56.401	-	-	56.577	-	56.577
Soccorso civile (8)	-	16.001	-	-	16.001	-	16.001
Interventi per pubbliche calamita' (8.4)	-	16.001	-	-	16.001	-	16.001
Protezione civile (8.5)	-	-	-	-	-	-	-
Agricoltura, politiche agroalimentari e pesca (9)	-	-	-	-	-	-	-
Sostegno al settore agricolo (9.3)	-	-	-	-	-	-	-
Competitivita' e sviluppo delle imprese (11)	7.095	199.770	-	-	206.865	-	206.865
Incentivi alle imprese (11.4)	-	-	-	-	-	-	-
Incentivi alle imprese per interventi di sostegno (11.8)	7.095	16.239	-	-	23.334	-	23.334
Interventi di sostegno tramite il sistema della fiscalita' (11.9)	-	183.531	-	-	183.531	-	183.531

TABELLA N. 15.1		VARIAZIONI AI RESIDUI PASSIVI PROVENIENTI DA ESERCIZI PRECEDENTI					
		(MIGLIAIA DI EURO)					
AMMINISTRAZIONE/MISSIONE/PROGRAMMA	ECONOMIE REALIZZATE NELLA GESTIONE DEI RESIDUI (A)	ELIMINAZIONI		TOTALE DELLE DIMINUZIONI (D=A+B+C)	VARIAZIONI IN AUMENTO PER ECCEDENZE (E)	VARIAZIONI NETTE (F=D-E)	
		PER PERENZIONE AMMINISTRATIVA (B)	PER INTERVENUTA PRESCRIZIONE (C)				
Diritto alla mobilita' (13)	7.013	63.196	-	70.209	-	70.209	
Sostegno allo sviluppo del trasporto (13.8)	7.013	63.196	-	70.209	-	70.209	
Infrastrutture pubbliche e logistica (14)	-	555.955	-	555.955	-	555.955	
Opere pubbliche e infrastrutture (14.8)	-	555.955	-	555.955	-	555.955	
Comunicazioni (15)	-	19.765	-	19.765	-	19.765	
Servizi postali e telefonici (15.3)	-	-	-	-	-	-	
Sostegno all'editoria (15.4)	-	19.765	-	19.765	-	19.765	
Ricerca e innovazione (17)	-	26.803	-	26.803	-	26.803	
Ricerca di base e applicata (17.15)	-	26.803	-	26.803	-	26.803	
Sviluppo sostenibile e tutela del territorio e dell'ambiente (18)	-	37.034	-	37.034	-	37.034	
Sostegno allo sviluppo sostenibile (18.14)	-	37.034	-	37.034	-	37.034	
Casa e assetto urbanistico (19)	-	412	-	412	-	412	
Edilizia abitativa e politiche territoriali (19.1)	-	412	-	412	-	412	

25/05/2012

TABELLA N. 15.1		VARIAZIONI AI RESIDUI PASSIVI PROVENIENTI DA ESERCIZI PRECEDENTI				
		(MIGLIAIA DI EURO)				
AMMINISTRAZIONE/MISSIONE/PROGRAMMA	ECONOMIE REALIZZATE NELLA GESTIONE DEI RESIDUI (A)	ELIMINAZIONI		TOTALE DELLE DIMINUZIONI (D=A+B+C)	VARIAZIONI IN AUMENTO PER ECCELENZE (E)	VARIAZIONI NETTE (F=D-E)
		PER PERENZIONE AMMINISTRATIVA (B)	PER INTERVENUTA PRESCRIZIONE (C)			
Tutela della salute (20)	-	-	-	-	-	-
Programmazione sanitaria in materia di livelli essenziali di assistenza e assistenza in materia sanitaria umana (20.3)	-	-	-	-	-	-
Istruzione scolastica (22)	-	248	-	248	-	248
Sostegno all'istruzione (22.10)	-	248	-	248	-	248
Diritti sociali, politiche sociali e famiglia (24)	15.465	175.692	-	191.156	-	191.156
Lotta alle dipendenze (24.4)	-	-	-	-	-	-
Protezione sociale per particolari categorie (24.5)	7.978	154.523	-	162.501	-	162.501
Garanzia dei diritti dei cittadini (24.6)	7.486	3.571	-	11.058	-	11.058
Sostegno alla famiglia (24.7)	-	-	-	-	-	-
Promozione e garanzia dei diritti e delle pari opportunità' (24.8)	-	-	-	-	-	-
Sostegno in favore di pensionati di guerra ed assimilati, perseguitati politici e razziali (24.11)	-	17.598	-	17.598	-	17.598
Politiche previdenziali (25)	293	123.885	-	124.178	-	124.178
Previdenza obbligatoria e complementare, sicurezza sociale - trasferimenti agli enti ed organismi interessati (25.2)	293	123.885	-	124.178	-	124.178

TABELLA N. 15.1		VARIAZIONI AI RESIDUI PASSIVI PROVENIENTI DA ESERCIZI PRECEDENTI				
		(MIGLIAIA DI EURO)				
AMMINISTRAZIONE/MISSIONE/PROGRAMMA	ECONOMIE REALIZZATE NELLA GESTIONE DEI RESIDUI (A)	ELIMINAZIONI		TOTALE DELLE DIMINUZIONI (D=A+B+C)	VARIAZIONI IN AUMENTO PER ECCELENZE (E)	VARIAZIONI NETTE (F=D-E)
		PER PERENZIONE AMMINISTRATIVA (B)	PER INTERVENUTA PRESCRIZIONE (C)			
Politiche per il lavoro (26)	-	-	-	-	-	-
Infortunati sul lavoro (26.2)	-	-	-	-	-	-
Immigrazione, accoglienza e garanzia dei diritti (27)	-	-	-	-	-	-
Rapporti con le confessioni religiose (27.7)	-	-	-	-	-	-
Politiche economico-finanziarie e di bilancio (29)	30.548	1.847.679	-	1.878.227	704	1.877.523
Regolazione giurisdizione e coordinamento del sistema della fiscalità' (29.1)	8.126	409.559	-	417.685	-	417.685
Prevenzione e repressione delle frodi e delle violazioni agli obblighi fiscali (29.3)	-	77.541	-	77.541	704	76.837
Regolamentazione e vigilanza sul settore finanziario (29.4)	142	212	-	353	-	353
Regolazioni contabili, restituzioni e rimborsi d'imposte (29.5)	80	1.352.152	-	1.352.232	-	1.352.232
Analisi e programmazione economico-finanziaria (29.6)	21.668	3.362	-	25.029	-	25.029
Analisi, monitoraggio e controllo della finanza pubblica e politiche di bilancio (29.7)	533	4.854	-	5.387	-	5.387
Giovani e sport (30)	-	-	-	-	-	-
Attività ricreative e sport (30.1)	-	-	-	-	-	-
Incentivazione e sostegno alla gioventù' (30.2)	-	-	-	-	-	-

TABELLA N. 15.1 VARIAZIONI AI RESIDUI PASSIVI PROVENIENTI DA ESERCIZI PRECEDENTI

(MIGLIAIA DI EURO)

AMMINISTRAZIONE/MISSIONE/PROGRAMMA	ECONOMIE REALIZZATE NELLA GESTIONE DEI RESIDUI (A)	ELIMINAZIONI			TOTALE DELLE DIMINUZIONI (D=A+B+C)	VARIAZIONI IN AUMENTO PER ECCELENZE (E)	VARIAZIONI NETTE (F=D-E)
		PER PERENZIONE AMMINISTRATIVA (B)	PER INTERVENUTA PRESCRIZIONE (C)				
Turismo (31)	-	-	-	-	-	-	-
Sviluppo e competitività' del turismo (31.1)	-	-	-	-	-	-	-
Servizi istituzionali e generali delle amministrazioni pubbliche (32)	1.165	6.531	-	7.696	-	-	7.696
Servizi generali, formativi, assistenza legale ed approvvigionamenti per le Amministrazioni pubbliche (32.1)	-	-	-	-	-	-	-
Indirizzo politico (32.2)	176	282	-	459	-	-	459
Servizi e affari generali per le amministrazioni di competenza (32.3)	802	3.127	-	3.930	-	-	3.930
Servizi generali, formativi ed approvvigionamenti per le Amministrazioni pubbliche (32.4)	146	2.903	-	3.049	-	-	3.049
Rappresentanza, difesa in giudizio e consulenza legale in favore delle Amministrazioni dello Stato e degli enti autorizzati (32.5)	40	219	-	259	-	-	259
Fondi da ripartire (33)	544.361	2.055	-	546.416	-	-	546.416
Fondi da assegnare (33.1)	544.361	2.055	-	546.416	-	-	546.416
Fondi di riserva e speciali (33.2)	-	-	-	-	-	-	-
Debito pubblico (34)	-	-	-	-	-	-	-
Oneri per il servizio del debito statale (34.1)	-	-	-	-	-	-	-

TABELLA N. 15.1

VARIAZIONI AI RESIDUI PASSIVI PROVENIENTI DA ESERCIZI PRECEDENTI

(MIGLIAIA DI EURO)

AMMINISTRAZIONE/MISSIONE/PROGRAMMA	ECONOMIE REALIZZATE NELLA GESTIONE DEI RESIDUI (A)	ELIMINAZIONI		TOTALE DELLE DIMINUZIONI (D=A+B+C)	VARIAZIONI IN AUMENTO PER ECCELENZE (E)	VARIAZIONI NETTE (F=D-E)
		PER PERIZIONE AMMINISTRATIVA (B)	PER INTERVENUTA PRESCRIZIONE (C)			
Rimborsi del debito statale (34.2)	-	-	-	-	-	-
MINISTERO DELLO SVILUPPO ECONOMICO	16.252	867.858	-	884.110	-	884.110
Energia e diversificazione delle fonti energetiche (10)	24	92.366	-	92.389	-	92.389
Gestione, regolamentazione, sicurezza e infrastrutture del settore energetico (10.6)	24	92.366	-	92.389	-	92.389
Competitività e sviluppo delle imprese (11)	5.774	545.098	-	550.873	-	550.873
Regolamentazione, incentivazione dei settori imprenditoriali, riassetto industriali, sperimentazione tecnologica, lotta alla contraffazione, tutela della proprietà industriale. (11.5)	5.690	106.134	-	111.823	-	111.823
Promozione, coordinamento, sostegno e vigilanza del movimento cooperativo (11.6)	46	1.607	-	1.653	-	1.653
Incentivazione per lo sviluppo industriale nell'ambito delle politiche di sviluppo e coesione (11.7)	38	437.358	-	437.396	-	437.396
Regolazione dei mercati (12)	73	4.636	-	4.709	-	4.709
Vigilanza sui mercati e sui prodotti, promozione della concorrenza e tutela dei consumatori (12.4)	73	4.636	-	4.709	-	4.709
Comunicazioni (15)	13	104.333	-	104.346	-	104.346
Pianificazione, regolamentazione, vigilanza e controllo delle comunicazioni elettroniche e radiodiffusione (15.5)	12	1.602	-	1.614	-	1.614

25/05/2012

TABELLA N. 15.1		VARIAZIONI AI RESIDUI PASSIVI PROVENIENTI DA ESERCIZI PRECEDENTI (MIGLIAIA DI EURO)					
AMMINISTRAZIONE/MISSIONE/PROGRAMMA	ECONOMIE REALIZZATE NELLA GESTIONE DEI RESIDUI (A)	ELIMINAZIONI			TOTALE DELLE DIMINUZIONI (D=A+B+C)	VARIAZIONI IN AUMENTO PER ECCEDENZE (E)	VARIAZIONI NETTE (F=D-E)
		PER PERENZIIONE AMMINISTRATIVA (B)	PER INTERVENUTA PRESCRIZIONE (C)				
Regolamentazione e vigilanza del settore postale (15.7)	1	-	-	1	-	1	
Servizi di comunicazione elettronica e di radiodiffusione (15.8)	1	102.731	-	102.732	-	102.732	
Commercio internazionale ed internazionalizzazione del sistema produttivo (16)	780	14.957	-	15.736	-	15.736	
Politica commerciale in ambito internazionale (16.4)	14	43	-	57	-	57	
Sostegno all'internazionalizzazione delle imprese e promozione del made in Italy (16.5)	766	14.914	-	15.680	-	15.680	
Ricerca e innovazione (17)	7	805	-	813	-	813	
Sviluppo, innovazione e ricerca in materia di energia ed in ambito minerario ed industriale (17.14)	2	734	-	737	-	737	
Innovazione Tecnologica e ricerca per lo sviluppo delle comunicazioni e della società' dell'informazione (17.18)	5	71	-	76	-	76	
Sviluppo sostenibile e tutela del territorio e dell'ambiente (18)	14	2	-	16	-	16	
Prevenzione e riduzione dell'inquinamento elettromagnetico e impatto sui sistemi di comunicazione elettronica (18.10)	14	2	-	16	-	16	
Sviluppo e riequilibrio territoriale (28)	2.472	104.193	-	106.665	-	106.665	
Politiche per lo sviluppo economico ed il miglioramento istituzionale delle aree sottoutilizzate (28.4)	2.472	104.193	-	106.665	-	106.665	
Servizi istituzionali e generali delle amministrazioni pubbliche (32)	65	1.468	-	1.533	-	1.533	

TABELLA N. 15.1 VARIAZIONI AI RESIDUI PASSIVI PROVENIENTI DA ESERCIZI PRECEDENTI

(MIGLIAIA DI EURO)

AMMINISTRAZIONE/MISSIONE/PROGRAMMA	ECONOMIE REALIZZATE NELLA GESTIONE DEI RESIDUI (A)	ELIMINAZIONI		TOTALE DELLE DIMINUZIONI (D=A+B+C)	VARIAZIONI IN AUMENTO PER ECCEDEXENZE (E)	VARIAZIONI NETTE (F=D-E)
		PER PERENZIONE AMMINISTRATIVA (B)	PER INTERVENUTA PRESCRIZIONE (C)			
Indirizzo politico (32.2)	34	394	-	429	-	429
Servizi e affari generali per le amministrazioni di competenza (32.3)	31	1.074	-	1.105	-	1.105
Fondi da ripartire (33)	7.029	-	-	7.029	-	7.029
Fondi da assegnare (33.1)	7.029	-	-	7.029	-	7.029
MINISTERO DEL LAVORO E DELLE POLITICHE SOCIALI	1.737.693	812.378	-	2.550.071	-	2.550.071
Diritti sociali, politiche sociali e famiglia (24)	170	45.976	-	46.146	-	46.146
Terzo settore: associazionismo, volontariato, Onlus e formazioni sociali (24.2)	153	15.572	-	15.725	-	15.725
Trasferimenti assistenziali a enti previdenziali, finanziamento nazionale spesa sociale, promozione e programmazione politiche sociali, monitoraggio e valutazione interventi (24.12)	17	30.404	-	30.421	-	30.421
Politiche previdenziali (25)	1.702.270	703.646	-	2.405.915	-	2.405.915
Previdenza obbligatoria e complementare, sicurezza sociale - trasferimenti agli enti ed organismi interessati (25.2)	-	-	-	-	-	-
Previdenza obbligatoria e complementare, assicurazioni sociali (25.3)	1.702.270	703.646	-	2.405.915	-	2.405.915
Politiche per il lavoro (26)	32.673	58.309	-	90.982	-	90.982
Politiche attive e passive del lavoro (26.6)	32.494	47.738	-	80.231	-	80.231

TABELLA N. 15.1		VARIAZIONI AI RESIDUI PASSIVI PROVENIENTI DA ESERCIZI PRECEDENTI (MIGLIAIA DI EURO)					
AMMINISTRAZIONE/MISSIONE/PROGRAMMA	ECONOMIE REALIZZATE NELLA GESTIONE DEI RESIDUI (A)	ELIMINAZIONI		TOTALE DELLE DIMINUZIONI (D=A+B+C)	VARIAZIONI IN AUMENTO PER ECCEDENZE (E)	VARIAZIONI NETTE (F=D-E)	
		PER PERENZIONE AMMINISTRATIVA (B)	PER INTERVENUTA PRESCRIZIONE (C)				
Coordinamento e integrazione delle politiche del lavoro e delle politiche sociali, innovazione e coordinamento amministrativo (26.7)	8	6	-	14	-	14	
Politiche di regolamentazione in materia di rapporti di lavoro (26.8)	1	8.658	-	8.659	-	8.659	
Programmazione e coordinamento della vigilanza in materia di prevenzione e osservanza delle norme di legislazione sociale e del lavoro (26.9)	3	1	-	4	-	4	
Servizi e sistemi informativi per il lavoro (26.10)	21	1.162	-	1.183	-	1.183	
Servizi territoriali per il lavoro (26.11)	141	742	-	882	-	882	
Servizi di comunicazione istituzionale e informazione in materia di politiche del lavoro e in materia di politiche sociali (26.12)	7	2	-	9	-	9	
Immigrazione, accoglienza e garanzia dei diritti (27)	2.323	4.262	-	6.585	-	6.585	
Flussi migratori per motivi di lavoro e politiche di integrazione sociale delle persone immigrate (27.6)	2.323	4.262	-	6.585	-	6.585	
Servizi istituzionali e generali delle amministrazioni pubbliche (32)	111	63	-	174	-	174	
Indirizzo politico (32.2)	27	3	-	31	-	31	
Servizi e affari generali per le amministrazioni di competenza (32.3)	83	60	-	143	-	143	
Fondi da ripartire (33)	147	122	-	269	-	269	
Fondi da assegnare (33.1)	147	122	-	269	-	269	

TABELLA N. 15.1		VARIAZIONI AI RESIDUI PASSIVI PROVENIENTI DA ESERCIZI PRECEDENTI (MIGLIAIA DI EURO)					
AMMINISTRAZIONE/MISSIONE/PROGRAMMA	ECONOMIE REALIZZATE NELLA GESTIONE DEI RESIDUI (A)	ELIMINAZIONI			TOTALE DELLE DIMINUZIONI (D=A+B+C)	VARIAZIONI IN AUMENTO PER ECCELENZE (E)	VARIAZIONI NETTE (F=D-E)
		PER PERENZIIONE AMMINISTRATIVA (B)	PER INTERVENUTA PRESCRIZIONE (C)				
MINISTERO DELLA GIUSTIZIA	15.265	134.419	-	-	149.684	-	149.684
Giustizia (6)	15.197	134.008	-	-	149.205	-	149.205
Amministrazione penitenziaria (6.1)	2.186	51.177	-	-	53.364	-	53.364
Giustizia civile e penale (6.2)	12.693	75.915	-	-	88.607	-	88.607
Giustizia minorile (6.3)	318	6.916	-	-	7.235	-	7.235
Servizi istituzionali e generali delle amministrazioni pubbliche (32)	67	411	-	-	478	-	478
Indirizzo politico (32.2)	67	411	-	-	478	-	478
Fondi da ripartire (33)	-	-	-	-	-	-	-
Fondi da assegnare (33.1)	-	-	-	-	-	-	-
MINISTERO DEGLI AFFARI ESTERI	22.395	142.547	-	-	164.943	-	164.943
L'Italia in Europa e nel mondo (4)	16.837	140.196	-	-	157.032	-	157.032
Protocollo internazionale (4.1)	137	-	-	-	137	-	137
Cooperazione allo sviluppo (4.2)	5.868	111.677	-	-	117.545	-	117.545

TABELLA N. 15.1 VARIAZIONI AI RESIDUI PASSIVI PROVENIENTI DA ESERCIZI PRECEDENTI

(MIGLIAIA DI EURO)

AMMINISTRAZIONE/MISSIONE/PROGRAMMA	ECONOMIE REALIZZATE NELLA GESTIONE DEI RESIDUI (A)	ELIMINAZIONI		TOTALE DELLE DIMINUZIONI (D=A+B+C)	VARIAZIONI IN AUMENTO PER ECCELENZE (E)	VARIAZIONI NETTE (F=D-E)
		PER PERENZIONE AMMINISTRATIVA (B)	PER INTERVENUTA PRESCRIZIONE (C)			
Cooperazione economica e relazioni internazionali (4.4)	918	2.437	-	3.355	-	3.355
Promozione della pace e sicurezza internazionale (4.6)	732	1.268	-	2.000	-	2.000
Integrazione europea (4.7)	391	540	-	930	-	930
Italiani nel mondo e politiche migratorie (4.8)	146	1.071	-	1.217	-	1.217
Promozione del sistema Paese (4.9)	1.842	147	-	1.989	-	1.989
Presenza dello Stato all'estero tramite le strutture diplomatico-consolari (4.12)	1.322	23.037	-	24.358	-	24.358
Rappresentanza all'estero e servizi ai cittadini e alle imprese (4.13)	5.079	8	-	5.087	-	5.087
Coordinamento dell'Amministrazione in ambito internazionale (4.14)	319	12	-	331	-	331
Comunicazione in ambito internazionale (4.15)	84	-	-	84	-	84
Servizi istituzionali e generali delle amministrazioni pubbliche (32)	2.032	2.352	-	4.384	-	4.384
Indirizzo politico (32.2)	145	15	-	161	-	161
Servizi e affari generali per le amministrazioni di competenza (32.3)	1.887	2.336	-	4.223	-	4.223
Fondi da ripartire (33)	3.527	-	-	3.527	-	3.527
Fondi da assegnare (33.1)	3.527	-	-	3.527	-	3.527

TABELLA N. 15.1		VARIAZIONI AI RESIDUI PASSIVI PROVENIENTI DA ESERCIZI PRECEDENTI (MIGLIAIA DI EURO)					
AMMINISTRAZIONE/MISSIONE/PROGRAMMA	ECONOMIE REALIZZATE NELLA GESTIONE DEI RESIDUI (A)	ELIMINAZIONI			TOTALE DELLE DIMINUZIONI (D=A+B+C)	VARIAZIONI IN AUMENTO PER ECCEDEXENZE (E)	VARIAZIONI NETTE (F=D-E)
		PER PERENZIONE AMMINISTRATIVA (B)	PER INTERVENUTA PRESCRIZIONE (C)				
MINISTERO DELL'ISTRUZIONE, DELL'UNIVERSITA' E DELLA RICERCA	8.121	884.255	-	-	882.376	3.350	889.026
L'Italia in Europa e nel mondo (4)	68	118	-	-	186	-	186
Cooperazione culturale e scientifico-tecnologica (4.3)	17	31	-	-	48	-	48
Cooperazione in materia culturale (4.5)	51	87	-	-	138	-	138
Ricerca e innovazione (17)	685	677.134	-	-	677.819	-	677.819
Ricerca scientifica e tecnologica applicata (17.9)	653	430.563	-	-	431.216	-	431.216
Ricerca scientifica e tecnologica di base (17.10)	13	246.571	-	-	246.584	-	246.584
Ricerca per la didattica (17.16)	18	-	-	-	18	-	18
Istruzione scolastica (22)	196	27.030	-	-	27.227	3.263	23.963
Programmazione e coordinamento dell'istruzione scolastica (22.1)	26	440	-	-	466	-	466
Istruzione prescolastica (22.2)	-	315	-	-	315	224	91
Iniziative per lo sviluppo del sistema istruzione scolastica e per il diritto allo studio (22.8)	91	670	-	-	760	-	760
Istituzioni scolastiche non statali (22.9)	-	-	-	-	-	-	-
Istruzione primaria (22.11)	-	2.939	-	-	2.939	879	2.060

TABELLA N. 15.1		VARIAZIONI AI RESIDUI PASSIVI PROVENIENTI DA ESERCIZI PRECEDENTI					
		(MIGLIAIA DI EURO)					
AMMINISTRAZIONE/MISSIONE/PROGRAMMA	ECONOMIE REALIZZATE NELLA GESTIONE DEI RESIDUI (A)	ELIMINAZIONI		TOTALE DELLE DIMINUZIONI (D=A+B+C)	VARIAZIONI IN AUMENTO PER ECCEDENZE (E)	VARIAZIONI NETTE (F=D-E)	
		PER PERENZIONE AMMINISTRATIVA (B)	PER INTERVENUTA PRESCRIZIONE (C)				
Istruzione secondaria di primo grado (22.12)	-	1.252	-	1.252	933	318	
Istruzione secondaria di secondo grado (22.13)	-	20.308	-	20.308	1.165	19.143	
Istruzione post-secondaria, degli adulti e livelli essenziali per l'istruzione e formazione professionale (22.15)	79	879	-	958	-	958	
Realizzazione degli indirizzi e delle politiche in ambito territoriale in materia di istruzione (22.16)	-	228	-	228	62	166	
Istruzione universitaria (23)	592	179.919	-	180.510	87	180.423	
Diritto allo studio nell'istruzione universitaria (23.1)	543	152.972	-	153.515	-	153.515	
Istituti di alta cultura (23.2)	-	18	-	18	87	-69	
Sistema universitario e formazione post-universitaria (23.3)	49	26.929	-	26.978	-	26.978	
Servizi istituzionali e generali delle amministrazioni pubbliche (32)	497	54	-	551	-	551	
Indirizzo politico (32.2)	90	-	-	90	-	90	
Servizi e affari generali per le amministrazioni di competenza (32.3)	406	54	-	460	-	460	
Fondi da ripartire (33)	6.083	-	-	6.083	-	6.083	
Fondi da assegnare (33.1)	6.083	-	-	6.083	-	6.083	

VARIAZIONI AI RESIDUI PASSIVI PROVENIENTI DA ESERCIZI PRECEDENTI

TABELLA N. 15.1

(MIGLIAIA DI EURO)

AMMINISTRAZIONE/MISSIONE/PROGRAMMA	ECONOMIE REALIZZATE NELLA GESTIONE DEI RESIDUI (A)	ELIMINAZIONI		TOTALE DELLE DIMINUZIONI (D=A+B+C)	VARIAZIONI IN AUMENTO PER ECCEDENZE (E)	VARIAZIONI NETTE (F=D-E)
		PER PERIZIONE AMMINISTRATIVA (B)	PER INTERVENUTA PRESCRIZIONE (C)			
MINISTERO DELL'INTERNO	115.166	228.306	-	343.472	473	342.999
Amministrazione generale e supporto alla rappresentanza generale di Governo e dello Stato sul territorio (2)	5.710	1	-	5.711	-	5.711
Attivazione da parte delle Prefetture - Uffici Territoriali del Governo delle missioni del Ministero dell'Interno sul territorio (2.2)	5.702	-	-	5.702	-	5.702
Supporto alla rappresentanza generale di Governo e dello Stato sul territorio e amministrazione generale sul territorio (2.3)	9	1	-	9	-	9
Relazioni finanziarie con le autonomie territoriali (3)	5.028	125.722	-	130.750	-	130.750
Interventi, servizi e supporto alle autonomie territoriali (3.2)	551	9	-	560	-	560
Elaborazione, quantificazione, e assegnazione dei trasferimenti erariali; determinazione dei rimborsi agli enti locali anche in via perequativa (3.3)	4.477	125.713	-	130.190	-	130.190
Ordine pubblico e sicurezza (7)	9.098	90.222	-	99.320	473	98.847
Contrasto al crimine, tutela dell'ordine e della sicurezza pubblica (7.8)	6.311	12.730	-	19.041	-	19.041
Servizio permanente dell'Arma dei Carabinieri per la tutela dell'ordine e la sicurezza pubblica (7.9)	-	114	-	114	473	-359
Pianificazione e coordinamento Forze di polizia (7.10)	2.787	77.377	-	80.165	-	80.165
Soccorso civile (8)	91.136	10.283	-	101.419	-	101.419
Organizzazione e gestione del sistema nazionale di difesa civile (8.2)	71	1.089	-	1.161	-	1.161

TABELLA N. 15.1		VARIAZIONI AI RESIDUI PASSIVI PROVENIENTI DA ESERCIZI PRECEDENTI (MIGLIAIA DI EURO)				
AMMINISTRAZIONE/MISSIONE/PROGRAMMA	ECONOMIE REALIZZATE NELLA GESTIONE DEI RESIDUI (A)	ELIMINAZIONI		TOTALE DELLE DIMINUZIONI (D=A+B+C)	VARIAZIONI IN AUMENTO PER ECCEDENZE (E)	VARIAZIONI NETTE (F=D-E)
		PER PERENZIONE AMMINISTRATIVA (B)	PER INTERVENUTA PRESCRIZIONE (C)			
Prevenzione dal rischio e soccorso pubblico (8.3)	91.064	9.194	-	100.259	-	100.259
Immigrazione, accoglienza e garanzia dei diritti (27)	2.629	1.145	-	3.774	-	3.774
Garanzia dei diritti e interventi per lo sviluppo della coesione sociale (27.2)	2.368	1.145	-	3.513	-	3.513
Gestione flussi migratori (27.3)	166	-	-	166	-	166
Rapporti con le confessioni religiose e amministrazione del patrimonio del Fondo Edifici di Culto (27.5)	96	-	-	96	-	96
Servizi istituzionali e generali delle amministrazioni pubbliche (32)	1.477	933	-	2.410	-	2.410
Indirizzo politico (32.2)	554	6	-	560	-	560
Servizi e affari generali per le amministrazioni di competenza (32.3)	923	927	-	1.850	-	1.850
Fondi da ripartire (33)	87	-	-	87	-	87
Fondi da assegnare (33.1)	87	-	-	87	-	87
MINISTERO DELL'AMBIENTE E DELLA TUTELA DEL TERRITORIO E DEL MARE	22.625	180.430	-	203.056	-	203.056
Ricerca e innovazione (17)	54	7.054	-	7.108	-	7.108
Ricerca in materia ambientale (17.3)	54	7.054	-	7.108	-	7.108

VARIAZIONI AI RESIDUI PASSIVI PROVENIENTI DA ESERCIZI PRECEDENTI

TABELLA N. 15.1

(MIGLIAIA DI EURO)

AMMINISTRAZIONE/MISSIONE/PROGRAMMA	ECONOMIE REALIZZATE NELLA GESTIONE DEI RESIDUI (A)	ELIMINAZIONI			TOTALE DELLE DIMINUZIONI (D=A+B+C)	VARIAZIONI IN AUMENTO PER ECCEDENZE (E)	VARIAZIONI NETTE (F=D-E)
		PER PERENZIONE AMMINISTRATIVA (B)	PER INTERVENUTA PRESCRIZIONE (C)				
Sviluppo sostenibile e tutela del territorio e dell'ambiente (18)	21.618	171.835	-	193.454	-	193.454	
Prevenzione e riduzione integrata dell'inquinamento (18.3)	-	68.109	-	68.109	-	68.109	
Sviluppo sostenibile (18.5)	-	52.925	-	52.925	-	52.925	
Vigilanza, prevenzione e repressione in ambito ambientale (18.8)	-	54	-	54	-	54	
Coordinamento generale, informazione ed educazione ambientale; comunicazione ambientale (18.11)	21.341	11.696	-	33.037	-	33.037	
Tutela e conservazione del territorio e delle risorse idriche, trattamento e smaltimento rifiuti, bonifiche (18.12)	77	32.052	-	32.130	-	32.130	
Tutela e conservazione della fauna e della flora, salvaguardia della biodiversità e dell'ecosistema marino (18.13)	200	6.998	-	7.198	-	7.198	
Servizi istituzionali e generali delle amministrazioni pubbliche (32)	66	1.541	-	1.607	-	1.607	
Indirizzo politico (32.2)	57	1.351	-	1.408	-	1.408	
Servizi e affari generali per le amministrazioni di competenza (32.3)	9	190	-	199	-	199	
Fondi da ripartire (33)	887	-	-	887	-	887	
Fondi da assegnare (33.1)	887	-	-	887	-	887	
MINISTERO DELLE INFRASTRUTTURE E DEI TRASPORTI	158.009	2.589.004	-	2.747.014	326	2.746.688	

25/05/2012

VARIAZIONI AI RESIDUI PASSIVI PROVENIENTI DA ESERCIZI PRECEDENTI

TABELLA N. 15.1

(MIGLIAIA DI EURO)

AMMINISTRAZIONE/MISSIONE/PROGRAMMA	ECONOMIE REALIZZATE NELLA GESTIONE DEI RESIDUI (A)	ELIMINAZIONI		TOTALE DELLE DIMINUIZIONI (D=A+B+C)	VARIAZIONI IN AUMENTO PER ECCEDENZE (E)	VARIAZIONI NETTE (F=D-E)
		PER PERIZIONE AMMINISTRATIVA (B)	PER INTERVENUTA PRESCRIZIONE (C)			
L'Italia in Europa e nel mondo (4)	-	180.355	-	180.355	-	180.355
Cooperazione economica, finanziaria e infrastrutturale (4.16)	-	180.355	-	180.355	-	180.355
Ordine pubblico e sicurezza (7)	-	23.573	-	23.573	326	23.247
Sicurezza e controllo nei mari, nei porti e sulle coste (7.7)	-	23.573	-	23.573	326	23.247
Diritto alla mobilita' (13)	135.546	547.542	-	683.088	-	683.088
Sviluppo e sicurezza della mobilita' stradale (13.1)	6.145	72.515	-	78.660	-	78.660
Autotrasporto ed intermodalita' (13.2)	310	100.964	-	101.273	-	101.273
Sviluppo e sicurezza del trasporto aereo (13.4)	-	11.995	-	11.995	-	11.995
Sviluppo e sicurezza del trasporto ferroviario (13.5)	-	9	-	9	-	9
Sviluppo e sicurezza della mobilita' locale (13.6)	120.059	211.687	-	331.746	-	331.746
Sviluppo e sicurezza della navigazione e del trasporto marittimo e per vie d'acqua interne (13.9)	9.033	150.371	-	159.404	-	159.404
Infrastrutture pubbliche e logistica (14)	21.045	1.542.749	-	1.563.794	-	1.563.794
Sistemi idrici, idraulici ed elettrici (14.5)	3.327	88.341	-	91.668	-	91.668
Sicurezza, vigilanza e regolamentazione in materia di opere pubbliche e delle costruzioni (14.9)	-	172	-	173	-	173

VARIAZIONI AI RESIDUI PASSIVI PROVENIENTI DA ESERCIZI PRECEDENTI

(MIGLIAIA DI EURO)

TABELLA N. 15.1

AMMINISTRAZIONE/MISSIONE/PROGRAMMA	ECONOMIE REALIZZATE NELLA GESTIONE DEI RESIDUI (A)	ELIMINAZIONI			TOTALE DELLE DIMINUZIONI (D=A+B+C)	VARIAZIONI IN AUMENTO PER ECCEDEXENZE (E)	VARIAZIONI NETTE (F=D-E)
		PER PERENZIONE AMMINISTRATIVA (B)	PER INTERVENUTA PRESCRIZIONE (C)				
Opere strategiche, edilizia statale ed interventi speciali e per pubbliche calamità (14.10)	17.716	1.366.654	-	-	1.384.369	-	1.384.369
Sistemi stradali, autostradali, ferroviari ed intermodali (14.11)	1	87.582	-	-	87.583	-	87.583
Ricerca e innovazione (17)	-	96	-	-	96	-	96
Ricerca nel settore dei trasporti (17.6)	-	96	-	-	96	-	96
Casa e assetto urbanistico (19)	302	143.930	-	-	144.232	-	144.232
Politiche abitative, urbane e territoriali (19.2)	302	143.930	-	-	144.232	-	144.232
Servizi istituzionali e generali delle amministrazioni pubbliche (32)	207	7.287	-	-	7.494	-	7.494
Indirizzo politico (32.2)	67	811	-	-	878	-	878
Servizi e affari generali per le amministrazioni di competenza (32.3)	140	6.476	-	-	6.617	-	6.617
Fondi da ripartire (33)	909	143.473	-	-	144.382	-	144.382
Fondi da assegnare (33.1)	909	143.473	-	-	144.382	-	144.382
MINISTERO DELLA DIFESA	22.402	606.438	-	-	628.840	-	628.840
Difesa e sicurezza del territorio (5)	22.243	594.856	-	-	617.099	-	617.099

TABELLA N. 15.1 VARIAZIONI AI RESIDUI PASSIVI PROVENIENTI DA ESERCIZI PRECEDENTI

(MIGLIAIA DI EURO)

AMMINISTRAZIONE/MISSIONE/PROGRAMMA	ECONOMIE REALIZZATE NELLA GESTIONE DEI RESIDUI (A)	ELIMINAZIONI		TOTALE DELLE DIMINUZIONI (D=A+B+C)	VARIAZIONI IN AUMENTO PER ECCEDENZE (E)	VARIAZIONI NETTE (F=D-E)
		PER PERENZIONE AMMINISTRATIVA (B)	PER INTERVENUTA PRESCRIZIONE (C)			
Approntamento e impiego Carabinieri per la difesa e la sicurezza (5.1)	184	13.748	-	13.932	-	13.932
Approntamento e impiego delle forze terrestri (5.2)	1.509	67.151	-	68.660	-	68.660
Approntamento e impiego delle forze navali (5.3)	177	21.071	-	21.248	-	21.248
Approntamento e impiego delle forze aeree (5.4)	800	77.185	-	77.985	-	77.985
Funzioni non direttamente collegate ai compiti di difesa militare (5.5)	195	11.263	-	11.458	-	11.458
Pianificazione generale delle Forze Armate e approvvigionamenti militari (5.6)	19.377	404.438	-	423.815	-	423.815
Missioni militari di pace (5.8)	-	-	-	-	-	-
Ricerca e innovazione (17)	148	10.914	-	11.062	-	11.062
Ricerca tecnologica nel settore della difesa (17.11)	148	10.914	-	11.062	-	11.062
Servizi istituzionali e generali delle amministrazioni pubbliche (32)	10	668	-	679	-	679
Indirizzo politico (32.2)	1	42	-	43	-	43
Servizi e affari generali per le amministrazioni di competenza (32.3)	10	626	-	635	-	635
Fondi da ripartire (33)	-	-	-	-	-	-
Fondi da assegnare (33.1)	-	-	-	-	-	-

TABELLA N. 15.1

VARIAZIONI AI RESIDUI PASSIVI PROVENIENTI DA ESERCIZI PRECEDENTI

(MIGLIAIA DI EURO)

AMMINISTRAZIONE/MISSIONE/PROGRAMMA	ECONOMIE REALIZZATE NELLA GESTIONE DEI RESIDUI (A)	ELIMINAZIONI		TOTALE DELLE DIMINUZIONI (D=A+B+C)	VARIAZIONI IN AUMENTO PER ECCEZIONI (E)	VARIAZIONI NETTE (F=D-E)
		PER PERENZIONE AMMINISTRATIVA (B)	PER INTERVENUTA PRESCRIZIONE (C)			
MINISTERO DELLE POLITICHE AGRICOLE ALIMENTARI E FORESTALI	16.777	329.819	-	346.596	-	346.596
Ordine pubblico e sicurezza (7)	275	4.803	-	5.078	-	5.078
Sicurezza pubblica in ambito rurale e montano (7.6)	275	4.803	-	5.078	-	5.078
Soccorso civile (8)	715	1.587	-	2.302	-	2.302
Interventi per soccorsi (8.1)	715	1.587	-	2.302	-	2.302
Agricoltura, politiche agroalimentari e pesca (9)	14.949	320.842	-	335.790	-	335.790
Politiche europee ed internazionali nel settore agricolo e della pesca (9.2)	13.738	8.168	-	21.906	-	21.906
Vigilanza, prevenzione e repressione frodi nel settore agricolo, agroalimentare, agroindustriale e forestale (9.5)	316	2.502	-	2.818	-	2.818
Sviluppo e sostenibilità del settore agricolo, agroindustriale e mezzi tecnici di produzione (9.6)	521	263.035	-	263.556	-	263.556
Sviluppo delle filiere agroalimentari, tutela e valorizzazione delle produzioni di qualità e tipiche (9.7)	373	47.137	-	47.510	-	47.510
Sviluppo sostenibile e tutela del territorio e dell'ambiente (18)	605	1.761	-	2.366	-	2.366
Tutela e conservazione della fauna e della flora e salvaguardia della biodiversità (18.7)	605	1.761	-	2.366	-	2.366
Servizi istituzionali e generali delle amministrazioni pubbliche (32)	234	826	-	1.060	-	1.060

TABELLA N. 15.1
VARIAZIONI AI RESIDUI PASSIVI PROVENIENTI DA ESERCIZI PRECEDENTI

(MIGLIAIA DI EURO)

AMMINISTRAZIONE/MISSIONE/PROGRAMMA	ECONOMIE REALIZZATE NELLA GESTIONE DEI RESIDUI (A)	ELIMINAZIONI			TOTALE DELLE DIMINUZIONI (D=A+B+C)	VARIAZIONI IN AUMENTO PER ECCEDEXENZE (E)	VARIAZIONI NETTE (F=D-E)
		PER PERENZIONE AMMINISTRATIVA (B)	PER INTERVENUTA PRESCRIZIONE (C)				
Indirizzo politico (32.2)	104	151	-	255	-	255	
Servizi e affari generali per le amministrazioni di competenza (32.3)	129	675	-	805	-	805	
Fondi da ripartire (33)	-	-	-	-	-	-	
Fondi da assegnare (33.1)	-	-	-	-	-	-	
MINISTERO PER I BENI E LE ATTIVITA' CULTURALI	33.901	19.688	-	53.589	-	53.589	
Ricerca e innovazione (17)	849	117	-	966	-	966	
Ricerca in materia di beni e attivita' culturali (17.4)	849	117	-	966	-	966	
Tutela e valorizzazione dei beni e attivita' culturali e paesaggistici (21)	32.342	18.116	-	50.459	-	50.459	
Sostegno, valorizzazione e tutela del settore dello spettacolo (21.2)	2.122	2.482	-	4.605	-	4.605	
Vigilanza, prevenzione e repressione in materia di patrimonio culturale (21.5)	1	2	-	2	-	2	
Tutela dei beni archeologici (21.6)	4.208	1.826	-	6.034	-	6.034	
Tutela dei beni archivistici (21.9)	2.422	152	-	2.573	-	2.573	
Tutela dei beni librari, promozione e sostegno del libro e dell'editoria (21.10)	1.782	726	-	2.508	-	2.508	

VARIAZIONI AI RESIDUI PASSIVI PROVENIENTI DA ESERCIZI PRECEDENTI

(MIGLIAIA DI EURO)

TABELLA N. 15.1

AMMINISTRAZIONE/MISSIONE/PROGRAMMA	ECONOMIE REALIZZATE NELLA GESTIONE DEI RESIDUI (A)	ELIMINAZIONI		TOTALE DELLE DIMINUZIONI (D=A+B+C)	VARIAZIONI IN AUMENTO PER ECCELENZE (E)	VARIAZIONI NETTE (F=D-E)
		PER PERENZIONE AMMINISTRATIVA (B)	PER INTERVENUTA PRESCRIZIONE (C)			
Tutela delle belle arti, dell'architettura e dell'arte contemporanea; tutela e valorizzazione del paesaggio (21.12)	6.285	8.658	-	14.943	-	14.943
Valorizzazione del patrimonio culturale (21.13)	94	299	-	393	-	393
Coordinamento ed indirizzo per la salvaguardia del patrimonio culturale (21.14)	76	581	-	657	-	657
Tutela del patrimonio culturale (21.15)	15.353	3.390	-	18.743	-	18.743
Servizi istituzionali e generali delle amministrazioni pubbliche (32)	709	1.454	-	2.163	-	2.163
Indirizzo politico (32.2)	163	605	-	767	-	767
Servizi e affari generali per le amministrazioni di competenza (32.3)	546	849	-	1.396	-	1.396
Fondi da ripartire (33)	1	-	-	1	-	1
Fondi da assegnare (33.1)	1	-	-	1	-	1
MINISTERO DELLA SALUTE	10.789	412.522	-	423.312	-	423.312
Ricerca e innovazione (17)	8.570	110.822	-	119.392	-	119.392
Ricerca per il settore della sanità pubblica (17.20)	8.570	108.457	-	117.027	-	117.027
Ricerca per il settore zooprofilattico (17.21)	-	2.365	-	2.365	-	2.365
Tutela della salute (20)	1.568	301.300	-	302.868	-	302.868

TABELLA N. 15.1		VARIAZIONI AI RESIDUI PASSIVI PROVENIENTI DA ESERCIZI PRECEDENTI				
		(MIGLIAIA DI EURO)				
AMMINISTRAZIONE/MISSIONE/PROGRAMMA	ECONOMIE REALIZZATE NELLA GESTIONE DEI RESIDUI (A)	ELIMINAZIONI		TOTALE DELLE DIMINUZIONI (D=A+B+C)	VARIAZIONI IN AUMENTO PER ECCEDENZE (E)	VARIAZIONI NETTE (F=D-E)
		PER PERENZIONE AMMINISTRATIVA (B)	PER INTERVENUTA PRESCRIZIONE (C)			
Prevenzione e comunicazione in materia sanitaria umana e coordinamento in ambito internazionale (20.1)	302	111.775	-	112.077	-	112.077
Sanita' pubblica veterinaria, igiene e sicurezza degli alimenti (20.2)	407	626	-	1.032	-	1.032
Programmazione sanitaria in materia di livelli essenziali di assistenza e assistenza in materia sanitaria umana (20.3)	807	185.500	-	186.307	-	186.307
Regolamentazione e vigilanza in materia di prodotti farmaceutici ed altri prodotti sanitari ad uso umano (20.4)	42	2.169	-	2.211	-	2.211
Vigilanza, prevenzione e repressione nel settore sanitario (20.5)	10	1.231	-	1.240	-	1.240
Servizi istituzionali e generali delle amministrazioni pubbliche (32)	651	400	-	1.052	-	1.052
Indirizzo politico (32.2)	395	1	-	396	-	396
Servizi e affari generali per le amministrazioni di competenza (32.3)	256	399	-	656	-	656
Fondi da ripartire (33)	-	-	-	-	-	-
Fondi da assegnare (33.1)	-	-	-	-	-	-
In complesso	3.298.362	13.403.454	-	16.701.816	4.853	16.696.963

VARIAZIONI AI RESIDUI PASSIVI PROVENIENTI DA ESERCIZI PRECEDENTI

TABELLA N. 15.2

(MIGLIAIA DI EURO)

MISSIONE/AMMINISTRAZIONE/PROGRAMMA	ECONOMIE REALIZZATE NELLA GESTIONE DEI RESIDUI (A)	ELIMINAZIONI		TOTALE DELLE DIMINUIZIONI (D=A+B+C)	VARIAZIONI IN AUMENTO PER ECCEDENZE DI SPESA (E)	VARIAZIONI NETTE (F=D-E)
		PER PERENZIONE AMMINISTRATIVA (B)	PER INTERVENUTA PRESCRIZIONE (C)			
Organi costituzionali, a rilevanza costituzionale e Presidenza del Consiglio dei ministri (1)	-	-	-	-	-	-
MINISTERO DELL'ECONOMIA E DELLE FINANZE	-	-	-	-	-	-
Organi costituzionali (1.1)	-	-	-	-	-	-
Organi a rilevanza costituzionale (1.2)	-	-	-	-	-	-
Presidenza del Consiglio dei Ministri (1.3)	-	-	-	-	-	-
Amministrazione generale e supporto alla rappresentanza generale di Governo e dello Stato sul territorio (2)	5.710	1	-	5.711	-	5.711
MINISTERO DELL'INTERNO	5.710	1	-	5.711	-	5.711
Attuazione da parte delle Prefetture - Uffici territoriali del Governo delle missioni del Ministero dell'Interno sul territorio (2.2)	5.702	-	-	5.702	-	5.702
Supporto alla rappresentanza generale di Governo e dello Stato sul territorio e amministrazione generale sul territorio (2.3)	9	1	-	9	-	9
Relazioni finanziarie con le autonomie territoriali (3)	517.878	3.188.587	-	3.706.465	-	3.706.465
MINISTERO DELL'ECONOMIA E DELLE FINANZE	512.849	3.062.866	-	3.575.715	-	3.575.715
Erogazioni a Enti territoriali per interventi di settore (3.1)	-	507.275	-	507.275	-	507.275
Federalismo (3.4)	96	18.844	-	18.940	-	18.940
Regolazioni contabili ed altri trasferimenti alle Regioni a statuto speciale (3.5)	512.162	2.516.631	-	3.028.793	-	3.028.793
Concorso dello Stato al finanziamento della spesa sanitaria (3.6)	-	20.018	-	20.018	-	20.018
Rapporti finanziari con Enti territoriali (3.7)	592	98	-	690	-	690
MINISTERO DELL'INTERNO	5.028	125.722	-	130.750	-	130.750
Interventi, servizi e supporto alle autonomie territoriali (3.2)	551	9	-	560	-	560

TABELLA N. 15.2 VARIAZIONI AI RESIDUI PASSIVI PROVENIENTI DA ESERCIZI PRECEDENTI

(MIGLIAIA DI EURO)

MISSIONE/AMMINISTRAZIONE/PROGRAMMA	ECONOMIE REALIZZATE NELLA GESTIONE DEI RESIDUI (A)	ELIMINAZIONI		TOTALE DELLE DIMINUZIONI (D=A+B+C)	VARIAZIONI IN AUMENTO PER ECCELENZE DI SPESA (E)	VARIAZIONI NETTE (F=D-E)
		PER PERENZIONE AMMINISTRATIVA (B)	PER INTERVENUTA PRESCRIZIONE (C)			
Elaborazione, quantificazione, e assegnazione dei trasferimenti erariali; determinazione dei rimborsi agli enti locali anche in via perequativa (3.3)	4.477	125.713	-	130.190	-	130.190
L'Italia in Europa e nel mondo (4)	16.906	322.162	-	339.068	-	339.068
MINISTERO DELL'ECONOMIA E DELLE FINANZE	1	1.493	-	1.494	-	1.494
Partecipazione italiana alle politiche di bilancio in ambito UE (4.10)	1	78	-	79	-	79
Politica economica e finanziaria in ambito internazionale (4.11)	-	1.416	-	1.416	-	1.416
MINISTERO DEGLI AFFARI ESTERI	16.837	140.196	-	157.032	-	157.032
Protocollo internazionale (4.1)	137	-	-	137	-	137
Cooperazione allo sviluppo (4.2)	5.868	111.677	-	117.545	-	117.545
Cooperazione economica e relazioni internazionali (4.4)	918	2.437	-	3.355	-	3.355
Promozione della pace e sicurezza internazionale (4.6)	732	1.268	-	2.000	-	2.000
Integrazione europea (4.7)	391	540	-	930	-	930
Italiani nel mondo e politiche migratorie (4.8)	146	1.071	-	1.217	-	1.217
Promozione del sistema Paese (4.9)	1.842	147	-	1.989	-	1.989
Presenza dello Stato all'estero tramite le strutture diplomatico-consolari (4.12)	1.322	23.037	-	24.359	-	24.358
Rappresentanza all'estero e servizi ai cittadini e alle imprese (4.13)	5.079	8	-	5.087	-	5.087
Coordinamento dell'Amministrazione in ambito internazionale (4.14)	319	12	-	331	-	331
Comunicazione in ambito internazionale (4.15)	84	-	-	84	-	84
MINISTERO DELL'ISTRUZIONE, DELL'UNIVERSITA' E DELLA RICERCA	68	118	-	186	-	186

TABELLA N. 15.2

VARIAZIONI AI RESIDUI PASSIVI PROVENIENTI DA ESERCIZI PRECEDENTI

(MIGLIAIA DI EURO)

MISSIONE/AMMINISTRAZIONE/PROGRAMMA	ECONOMIE REALIZZATE NELLA GESTIONE DEI RESIDUI (A)	ELIMINAZIONI		TOTALE DELLE DIMINUIZIONI (D=A+B+C)	VARIAZIONI IN AUMENTO PER ECCEZIONI DI SPESA (E)	VARIAZIONI NETTE (F=D-E)
		PER PERENZIONE AMMINISTRATIVA (B)	PER INTERVENUTA PRESCRIZIONE (C)			
Cooperazione culturale e scientifico-tecnologica (4.3)	17	31	-	48	-	48
Cooperazione in materia culturale (4.5)	51	87	-	138	-	138
MINISTERO DELLE INFRASTRUTTURE E DEI TRASPORTI	-	180.355	-	180.355	-	180.355
Cooperazione economica, finanziaria e infrastrutturale (4.16)	-	180.355	-	180.355	-	180.355
Difesa e sicurezza del territorio (5)	22.243	594.856	-	617.099	-	617.099
MINISTERO DELL'ECONOMIA E DELLE FINANZE	-	-	-	-	-	-
Missioni militari di pace (5.8)	-	-	-	-	-	-
MINISTERO DELLA DIFESA	22.243	594.856	-	617.099	-	617.099
Approntamento e impiego carabinieri per la difesa e la sicurezza (5.1)	184	13.748	-	13.932	-	13.932
Approntamento e impiego delle forze terrestri (5.2)	1.509	67.151	-	68.660	-	68.660
Approntamento e impiego delle forze navali (5.3)	177	21.071	-	21.248	-	21.248
Approntamento e impiego delle forze aeree (5.4)	800	77.185	-	77.985	-	77.985
Funzioni non direttamente collegate ai compiti di difesa militare (5.5)	195	11.263	-	11.456	-	11.456
Pianificazione generale delle Forze Armate e approvvigionamenti militari (5.6)	19.377	404.438	-	423.815	-	423.815
Missioni militari di pace (5.8)	-	-	-	-	-	-
Giustizia (6)	15.197	134.008	-	149.205	-	149.205
MINISTERO DELLA GIUSTIZIA	15.197	134.008	-	149.205	-	149.205
Amministrazione penitenziaria (6.1)	2.186	51.177	-	53.364	-	53.364

TABELLA N. 15.2

VARIAZIONI AI RESIDUI PASSIVI PROVENIENTI DA ESERCIZI PRECEDENTI

(MIGLIAIA DI EURO)

MISSIONE/AMMINISTRAZIONE/PROGRAMMA	ECONOMIE REALIZZATE NELLA GESTIONE DEI RESIDUI (A)	ELIMINAZIONI		TOTALE DELLE DIMINUZIONI (D=A+B+C)	VARIAZIONI IN AUMENTO PER ECCEZIONI DI SPESA (E)	VARIAZIONI NETTE (F=D-E)
		PER PERENZIONE AMMINISTRATIVA (B)	PER INTERVENUTA PRESCRIZIONE (C)			
Giustizia civile e penale (6.2)	12.693	75.915	-	88.607	-	88.607
Giustizia minorile (6.3)	318	6.916	-	7.235	-	7.235
Ordine pubblico e sicurezza (7)	9.549	174.999	-	184.548	799	183.749
MINISTERO DELL'ECONOMIA E DELLE FINANZE	176	56.401	-	56.577	-	56.577
Sicurezza democratica (7.4)	-	-	-	-	-	-
Concorso della Guardia di Finanza alla sicurezza pubblica (7.5)	176	56.401	-	56.577	-	56.577
MINISTERO DELL'INTERNO	9.098	90.222	-	99.320	473	98.847
Contrasto al crimine, tutela dell'ordine e della sicurezza pubblica (7.8)	6.311	12.730	-	19.041	-	19.041
Servizio permanente dell'Arma dei Carabinieri per la tutela dell'ordine e la sicurezza pubblica (7.9)	-	114	-	114	473	-359
Pianificazione e coordinamento Forze di polizia (7.10)	2.787	77.377	-	80.165	-	80.165
MINISTERO DELLE INFRASTRUTTURE E DEI TRASPORTI	-	23.573	-	23.573	326	23.247
Sicurezza e controllo nei mari, nei porti e sulle coste (7.7)	-	23.573	-	23.573	326	23.247
MINISTERO DELLE POLITICHE AGRICOLE ALIMENTARI E FORESTALI	275	4.803	-	5.078	-	5.078
Sicurezza pubblica in ambito rurale e montano (7.6)	275	4.803	-	5.078	-	5.078
Soccorso civile (8)	91.851	27.872	-	119.722	-	119.722
MINISTERO DELL'ECONOMIA E DELLE FINANZE	-	16.001	-	16.001	-	16.001
Interventi per pubbliche calamita' (8.4)	-	16.001	-	16.001	-	16.001
Protezione civile (8.5)	-	-	-	-	-	-

TABELLA N. 15.2

VARIAZIONI AI RESIDUI PASSIVI PROVENIENTI DA ESERCIZI PRECEDENTI

(MIGLIAIA DI EURO)

MISSIONE/AMMINISTRAZIONE/PROGRAMMA	ECONOMIE REALIZZATE NELLA GESTIONE DEI RESIDUI (A)	ELIMINAZIONI		TOTALE DELLE DIMINUZIONI (D=A+B+C)	VARIAZIONI IN AUMENTO PER ECCELENZE DI SPESA (E)	VARIAZIONI NETTE (F=D-E)
		PER PERIZIONE AMMINISTRATIVA (B)	PER INTERVENUTA PRESCRIZIONE (C)			
MINISTERO DELL'INTERNO	91.136	10.283	-	101.419	-	101.419
Organizzazione e gestione del sistema nazionale di difesa civile (8.2)	71	1.089	-	1.161	-	1.161
Prevenzione dal rischio e soccorso pubblico (8.3)	91.064	9.194	-	100.259	-	100.259
MINISTERO DELLE POLITICHE AGRICOLE ALIMENTARI E FORESTALI	715	1.587	-	2.302	-	2.302
Interventi per soccorsi (8.1)	715	1.587	-	2.302	-	2.302
Agricoltura, Politiche agroalimentari e pesca (9)	14.949	320.842	-	335.790	-	335.790
MINISTERO DELL'ECONOMIA E DELLE FINANZE	-	-	-	-	-	-
Sostegno al settore agricolo (9.3)	-	-	-	-	-	-
MINISTERO DELLE POLITICHE AGRICOLE ALIMENTARI E FORESTALI	14.949	320.842	-	335.790	-	335.790
Politiche europee ed internazionali nel settore agricolo e della pesca (9.2)	13.738	8.168	-	21.906	-	21.906
Vigilanza, prevenzione e repressione frodi nel settore agricolo, agroalimentare, agroindustriale e forestale (9.5)	316	2.502	-	2.818	-	2.818
Sviluppo e sostenibilità' del settore agricolo, agroindustriale e mezzi tecnici di produzione (9.6)	521	263.035	-	263.556	-	263.556
Sviluppo delle filiere agroalimentari, tutela e valorizzazione delle produzioni di qualità' e tipiche (9.7)	373	47.137	-	47.510	-	47.510
Energia e diversificazione delle fonti energetiche (10)	24	92.366	-	92.389	-	92.389
MINISTERO DELLO SVILUPPO ECONOMICO	24	92.366	-	92.389	-	92.389
Gestione, regolamentazione, sicurezza e infrastrutture del settore energetico (10.6)	24	92.366	-	92.389	-	92.389
Competitivita' e sviluppo delle imprese (11)	12.870	744.868	-	757.738	-	757.738
MINISTERO DELL'ECONOMIA E DELLE FINANZE	7.095	199.770	-	206.865	-	206.865

TABELLA N. 15.2

VARIAZIONI AI RESIDUI PASSIVI PROVENIENTI DA ESERCIZI PRECEDENTI

(MIGLIAIA DI EURO)

MISSIONE/AMMINISTRAZIONE/PROGRAMMA	ECONOMIE REALIZZATE NELLA GESTIONE DEI RESIDUI (A)	ELIMINAZIONI			TOTALE DELLE DIMINUZIONI (D=A+B+C)	VARIAZIONI IN AUMENTO PER ECCEDEXENZE DI SPESA (E)	VARIAZIONI NETTE (F=D-E)
		PER PERENZIONE AMMINISTRATIVA (B)	PER INTERVENUTA PRESCRIZIONE (C)				
Incentivi alle imprese (11.4)	-	-	-	-	-	-	-
Incentivi alle imprese per interventi di sostegno (11.8)	7.095	16.239	-	23.334	-	23.334	23.334
Interventi di sostegno tramite il sistema della fiscalità' (11.9)	-	183.531	-	183.531	-	183.531	183.531
MINISTERO DELLO SVILUPPO ECONOMICO	5.774	545.098	-	550.873	-	550.873	550.873
Regolamentazione, incentivazione dei settori imprenditoriali, riassetto industriali, sperimentazione tecnologica, lotta alla contraffazione, tutela della proprietà' industriale. (11.5)	5.690	106.134	-	111.823	-	111.823	111.823
Promozione, coordinamento, sostegno e vigilanza del movimento cooperativo (11.6)	46	1.607	-	1.653	-	1.653	1.653
Incentivazione per lo sviluppo industriale nell'ambito delle politiche di sviluppo e coesione (11.7)	38	437.358	-	437.396	-	437.396	437.396
Regolazione dei mercati (12)	73	4.636	-	4.709	-	4.709	4.709
MINISTERO DELLO SVILUPPO ECONOMICO	73	4.636	-	4.709	-	4.709	4.709
Vigilanza sui mercati e sui prodotti, promozione della concorrenza e tutela dei consumatori (12.4)	73	4.636	-	4.709	-	4.709	4.709
Diritto alla mobilità' (13)	142.559	610.738	-	753.297	-	753.297	753.297
MINISTERO DELL'ECONOMIA E DELLE FINANZE	7.013	63.196	-	70.209	-	70.209	70.209
Sostegno allo sviluppo del trasporto (13.8)	7.013	63.196	-	70.209	-	70.209	70.209
MINISTERO DELLE INFRASTRUTTURE E DEI TRASPORTI	135.546	547.542	-	683.088	-	683.088	683.088
Sviluppo e sicurezza della mobilità' stradale (13.1)	6.145	72.515	-	78.660	-	78.660	78.660
Autotrasporto ed intermodalità' (13.2)	310	100.964	-	101.273	-	101.273	101.273
Sviluppo e sicurezza del trasporto aereo (13.4)	-	11.995	-	11.995	-	11.995	11.995

TABELLA N. 15.2 **VARIAZIONI AI RESIDUI PASSIVI PROVENIENTI DA ESERCIZI PRECEDENTI**

(MIGLIAIA DI EURO)

MISSIONE/AMMINISTRAZIONE/PROGRAMMA	ECONOMIE REALIZZATE NELLA GESTIONE DEI RESIDUI (A)	ELIMINAZIONI			TOTALE DELLE DIMINUZIONI (D=A+B+C)	VARIAZIONI IN AUMENTO PER ECCELENZE DI SPESA (E)	VARIAZIONI NETTE (F=D-E)
		PER PERENZIONE AMMINISTRATIVA (B)	PER INTERVENUTA PRESCRIZIONE (C)				
Sviluppo e sicurezza del trasporto ferroviario (13.5)	-	9	-	9	-	9	
Sviluppo e sicurezza della mobilita' locale (13.6)	120.059	211.687	-	331.746	-	331.746	
Sviluppo e sicurezza della navigazione e del trasporto marittimo e per vie d'acqua interne (13.9)	9.033	150.371	-	159.404	-	159.404	
Infrastrutture pubbliche e logistica (14)	21.045	2.098.704	-	2.119.749	-	2.119.749	
MINISTERO DELL'ECONOMIA E DELLE FINANZE	-	555.955	-	555.955	-	555.955	
Opere pubbliche e infrastrutture (14.8)	-	555.955	-	555.955	-	555.955	
MINISTERO DELLE INFRASTRUTTURE E DEI TRASPORTI	21.045	1.542.749	-	1.563.794	-	1.563.794	
Sistemi idrici, idraulici ed elettrici (14.5)	3.327	88.341	-	91.668	-	91.668	
Sicurezza, vigilanza e regolamentazione in materia di opere pubbliche e delle costruzioni (14.9)	-	172	-	173	-	173	
Opere strategiche, edilizia statale ed interventi speciali e per pubbliche calamita' (14.10)	17.716	1.366.654	-	1.384.369	-	1.384.369	
Sistemi stradali, autostradali, ferroviari ed intermodali (14.11)	1	87.582	-	87.583	-	87.583	
Comunicazioni (15)	13	124.098	-	124.112	-	124.112	
MINISTERO DELL'ECONOMIA E DELLE FINANZE	-	19.765	-	19.765	-	19.765	
Servizi postali e telefonici (15.3)	-	-	-	-	-	-	
Sostegno all'editoria (15.4)	-	19.765	-	19.765	-	19.765	
MINISTERO DELLO SVILUPPO ECONOMICO	13	104.333	-	104.346	-	104.346	
Pianificazione, regolamentazione, vigilanza e controllo delle comunicazioni elettroniche e radiodiffusione (15.5)	12	1.602	-	1.614	-	1.614	
Regolamentazione e vigilanza del settore postale (15.7)	1	-	-	1	-	1	

TABELLA N. 15.2 VARIAZIONI AI RESIDUI PASSIVI PROVENIENTI DA ESERCIZI PRECEDENTI

(MIGLIAIA DI EURO)

MISSIONE/AMMINISTRAZIONE/PROGRAMMA	ECONOMIE REALIZZATE NELLA GESTIONE DEI RESIDUI (A)	ELIMINAZIONI			TOTALE DELLE DIMINUZIONI (D=A+B+C)	VARIAZIONI IN AUMENTO PER ECCEDEXENZE DI SPESA (E)	VARIAZIONI NETTE (F=D-E)
		PER PERENZIONE AMMINISTRATIVA (B)	PER INTERVENUTA PRESCRIZIONE (C)				
Servizi di comunicazione elettronica e di radiodiffusione (15.8)	1	102.731	-	-	102.732	-	102.732
Comercio internazionale ed internazionalizzazione del sistema produttivo (16)	780	14.957	-	-	15.736	-	15.736
MINISTERO DELLO SVILUPPO ECONOMICO	780	14.957	-	-	15.736	-	15.736
Politica commerciale in ambito internazionale (16.4)	14	43	-	-	57	-	57
Sostegno all'internazionalizzazione delle imprese e promozione del made in Italy (16.5)	766	14.914	-	-	15.680	-	15.680
Ricerca e innovazione (17)	10.313	833.746	-	-	844.058	-	844.058
MINISTERO DELL'ECONOMIA E DELLE FINANZE	-	26.803	-	-	26.803	-	26.803
Ricerca di base e applicata (17.15)	-	26.803	-	-	26.803	-	26.803
MINISTERO DELLO SVILUPPO ECONOMICO	7	805	-	-	813	-	813
Sviluppo, innovazione e ricerca in materia di energia ed in ambito minerario ed industriale (17.14)	2	734	-	-	737	-	737
Innovazione Tecnologica e ricerca per lo sviluppo delle comunicazioni e della società dell'informazione (17.18)	5	71	-	-	76	-	76
MINISTERO DELL'ISTRUZIONE, DELL'UNIVERSITA' E DELLA RICERCA	685	677.134	-	-	677.819	-	677.819
Ricerca scientifica e tecnologica applicata (17.9)	653	430.563	-	-	431.216	-	431.216
Ricerca scientifica e tecnologica di base (17.10)	13	246.571	-	-	246.584	-	246.584
Ricerca per la didattica (17.16)	18	-	-	-	18	-	18
MINISTERO DELL'AMBIENTE E DELLA TUTELA DEL TERRITORIO E DEL MARE	54	7.054	-	-	7.108	-	7.108
Ricerca in materia ambientale (17.3)	54	7.054	-	-	7.108	-	7.108
MINISTERO DELLE INFRASTRUTTURE E DEI TRASPORTI	-	96	-	-	96	-	96

TABELLA N. 15.2

VARIAZIONI AI RESIDUI PASSIVI PROVENIENTI DA ESERCIZI PRECEDENTI

(MIGLIAIA DI EURO)

MISSIONE/AMMINISTRAZIONE/PROGRAMMA	ECONOMIE REALIZZATE NELLA GESTIONE DEI RESIDUI (A)	ELIMINAZIONI		TOTALE DELLE DIMINUZIONI (D=A+B+C)	VARIAZIONI IN AUMENTO PER ECCELENZE DI SPESA (E)	VARIAZIONI NETTE (F=D-E)
		PER PERENZIONE AMMINISTRATIVA (B)	PER INTERVENUTA PRESCRIZIONE (C)			
Ricerca nel settore dei trasporti (17.6)	-	96	-	96	-	96
MINISTERO DELLA DIFESA	148	10.914	-	11.062	-	11.062
Ricerca tecnologica nel settore della difesa (17.11)	148	10.914	-	11.062	-	11.062
MINISTERO PER I BENI E LE ATTIVITA' CULTURALI	849	117	-	966	-	966
Ricerca in materia di beni e attivita' culturali (17.4)	849	117	-	966	-	966
MINISTERO DELLA SALUTE	8.570	110.822	-	119.392	-	119.392
Ricerca per il settore della sanita' pubblica (17.20)	8.570	108.457	-	117.027	-	117.027
Ricerca per il settore zooprofilattico (17.21)	-	2.365	-	2.365	-	2.365
Sviluppo sostenibile e tutela del territorio e dell'ambiente (18)	22.237	210.633	-	232.870	-	232.870
MINISTERO DELL'ECONOMIA E DELLE FINANZE	-	37.034	-	37.034	-	37.034
Sostegno allo sviluppo sostenibile (18.14)	-	37.034	-	37.034	-	37.034
MINISTERO DELLO SVILUPPO ECONOMICO	14	2	-	16	-	16
Prevenzione e riduzione dell'inquinamento elettromagnetico e impatto sui sistemi di comunicazione elettronica (18.10)	14	2	-	16	-	16
MINISTERO DELL'AMBIENTE E DELLA TUTELA DEL TERRITORIO E DEL MARE	21.618	171.835	-	193.454	-	193.454
Prevenzione e riduzione integrata dell'inquinamento (18.3)	-	68.109	-	68.109	-	68.109
Sviluppo sostenibile (18.5)	-	52.925	-	52.925	-	52.925
Vigilanza, prevenzione e repressione in ambito ambientale (18.8)	-	54	-	54	-	54
Coordinamento generale, informazione ed educazione ambientale; comunicazione ambientale (18.11)	21.341	11.696	-	33.037	-	33.037

TABELLA N. 15.2

VARIAZIONI AI RESIDUI PASSIVI PROVENIENTI DA ESERCIZI PRECEDENTI

(MIGLIAIA DI EURO)

MISSIONE/AMMINISTRAZIONE/PROGRAMMA	ECONOMIE REALIZZATE NELLA GESTIONE DEI RESIDUI (A)	ELIMINAZIONI		TOTALE DELLE DIMINUZIONI (D=A+B+C)	VARIAZIONI IN AUMENTO PER ECCELENZE DI SPESA (E)	VARIAZIONI NETTE (F=D-E)
		PER PERENZIONE AMMINISTRATIVA (B)	PER INTERVENUTA PRESCRIZIONE (C)			
Tutela e conservazione del territorio e delle risorse idriche, trattamento e smaltimento rifiuti, bonifiche (18.12)	77	32.052	-	32.130	-	32.130
Tutela e conservazione della fauna e della flora, salvaguardia della biodiversità e dell'ecosistema marino (18.13)	200	6.998	-	7.198	-	7.198
MINISTERO DELLE POLITICHE AGRICOLE ALIMENTARI E FORESTALI	605	1.761	-	2.366	-	2.366
Tutela e conservazione della fauna e della flora e salvaguardia della biodiversità (18.7)	605	1.761	-	2.366	-	2.366
Casa e assetto urbanistico (19)	302	144.343	-	144.644	-	144.644
MINISTERO DELL'ECONOMIA E DELLE FINANZE	-	412	-	412	-	412
Edilizia abitativa e politiche territoriali (19.1)	-	412	-	412	-	412
MINISTERO DELLE INFRASTRUTTURE E DEI TRASPORTI	302	143.930	-	144.232	-	144.232
Politiche abitative, urbane e territoriali (19.2)	302	143.930	-	144.232	-	144.232
Tutela della salute (20)	1.568	301.300	-	302.868	-	302.868
MINISTERO DELL'ECONOMIA E DELLE FINANZE	-	-	-	-	-	-
Programmazione sanitaria in materia di livelli essenziali di assistenza e assistenza in materia sanitaria umana (20.3)	-	-	-	-	-	-
MINISTERO DELLA SALUTE	1.568	301.300	-	302.868	-	302.868
Prevenzione e comunicazione in materia sanitaria umana e coordinamento in ambito internazionale (20.1)	302	111.775	-	112.077	-	112.077
Sanità pubblica veterinaria, igiene e sicurezza degli alimenti (20.2)	407	626	-	1.032	-	1.032
Programmazione sanitaria in materia di livelli essenziali di assistenza e assistenza in materia sanitaria umana (20.3)	807	185.500	-	186.307	-	186.307

VARIAZIONI AI RESIDUI PASSIVI PROVENIENTI DA ESERCIZI PRECEDENTI

(MIGLIAIATA DI EURO)

MISSIONE/AMMINISTRAZIONE/PROGRAMMA	ECONOMIE REALIZZATE NELLA GESTIONE DEI RESIDUI (A)	ELIMINAZIONI		TOTALE DELLE DIMINUZIONI (D=A+B+C)	VARIAZIONI IN AUMENTO PER ECCELENZE DI SPESA (E)	VARIAZIONI NETTE (F=D-E)
		PER PERENZIONE AMMINISTRATIVA (B)	PER INTERVENUTA PRESCRIZIONE (C)			
Regolamentazione e vigilanza in materia di prodotti farmaceutici ed altri prodotti sanitari ad uso umano (20.4)	42	2.169	-	2.211	-	2.211
Vigilanza, prevenzione e repressione nel settore sanitario (20.5)	10	1.231	-	1.240	-	1.240
Tutela e valorizzazione dei beni e attività culturali e paesaggistici (21)	32.342	18.116	-	50.459	-	50.459
MINISTERO PER I BENI E LE ATTIVITA' CULTURALI	32.342	18.116	-	50.459	-	50.459
Sostegno, valorizzazione e tutela del settore dello spettacolo (21.2)	2.122	2.482	-	4.605	-	4.605
Vigilanza, prevenzione e repressione in materia di patrimonio culturale (21.5)	1	2	-	2	-	2
Tutela dei beni archeologici (21.6)	4.208	1.826	-	6.034	-	6.034
Tutela dei beni archivistici (21.9)	2.422	152	-	2.573	-	2.573
Tutela dei beni librari, promozione e sostegno del libro e dell'editoria (21.10)	1.782	726	-	2.508	-	2.508
Tutela delle belle arti, dell'architettura e dell'arte contemporanea; tutela e valorizzazione del paesaggio (21.12)	6.285	8.658	-	14.943	-	14.943
Valorizzazione del patrimonio culturale (21.13)	94	299	-	393	-	393
Coordinamento ed indirizzo per la salvaguardia del patrimonio culturale (21.14)	76	581	-	657	-	657
Tutela del patrimonio culturale (21.15)	15.353	3.390	-	18.743	-	18.743
Istruzione scolastica (22)	196	27.278	-	27.474	3.263	24.211
MINISTERO DELL'ECONOMIA E DELLE FINANZE	-	248	-	248	-	248
Sostegno all'istruzione (22.10)	-	248	-	248	-	248
MINISTERO DELL'ISTRUZIONE, DELL'UNIVERSITA' E DELLA RICERCA	196	27.030	-	27.227	3.263	23.963
Programmazione e coordinamento dell'istruzione scolastica (22.1)	26	440	-	466	-	466

TABELLA N. 15.2

VARIAZIONI AI RESIDUI PASSIVI PROVENIENTI DA ESERCIZI PRECEDENTI

(MIGLIAIA DI EURO)

MISSIONE/AMMINISTRAZIONE/PROGRAMMA	ECONOMIE REALIZZATE NELLA GESTIONE DEI RESIDUI (A)	ELIMINAZIONI		TOTALE DELLE DIMINUZIONI (D=A+B+C)	VARIAZIONI IN AUMENTO PER ECCEDEXENZE DI SPESA (E)	VARIAZIONI NETTE (F=D-E)
		PER PERENZIONE AMMINISTRATIVA (B)	PER INTERVENUTA PRESCRIZIONE (C)			
Istruzione prescolastica (22.2)	-	315	-	315	224	91
Iniziative per lo sviluppo del sistema istruzione scolastica e per il diritto allo studio (22.8)	91	670	-	760	-	760
Istituzioni scolastiche non statali (22.9)	-	-	-	-	-	-
Istruzione primaria (22.11)	-	2.939	-	2.939	879	2.060
Istruzione secondaria di primo grado (22.12)	-	1.252	-	1.252	933	318
Istruzione secondaria di secondo grado (22.13)	-	20.308	-	20.308	1.165	19.143
Istruzione post-secondaria, degli adulti e livelli essenziali per l'istruzione e formazione professionale (22.15)	79	879	-	958	-	958
Realizzazione degli indirizzi e delle politiche in ambito territoriale in materia di istruzione (22.16)	-	228	-	228	62	166
Istruzione universitaria (23)	592	179.919	-	180.510	87	180.423
MINISTERO DELL'ISTRUZIONE, DELL'UNIVERSITA' E DELLA RICERCA	592	179.919	-	180.510	87	180.423
Diritto allo studio nell'istruzione universitaria (23.1)	543	152.972	-	153.515	-	153.515
Istituti di alta cultura (23.2)	-	18	-	18	87	-69
Sistema universitario e formazione post-universitaria (23.3)	49	26.929	-	26.978	-	26.978
Diritti sociali, politiche sociali e famiglia (24)	15.634	221.668	-	237.302	-	237.302
MINISTERO DELL'ECONOMIA E DELLE FINANZE	15.465	175.692	-	191.156	-	191.156
Lotta alle dipendenze (24.4)	-	-	-	-	-	-
Protezione sociale per particolari categorie (24.5)	7.978	154.523	-	162.501	-	162.501
Garanzia dei diritti dei cittadini (24.6)	7.486	3.571	-	11.058	-	11.058

TABELLA N. 15.2

VARIAZIONI AI RESIDUI PASSIVI PROVENIENTI DA ESERCIZI PRECEDENTI

(MIGLIAIA DI EURO)

MISSIONE/AMMINISTRAZIONE/PROGRAMMA	ECONOMIE REALIZZATE NELLA GESTIONE DEI RESIDUI (A)	ELIMINAZIONI		TOTALE DELLE DIMINUZIONI (D=A+B+C)	VARIAZIONI IN AUMENTO PER ECCEDENZE DI SPESA (E)	VARIAZIONI NETTE (F=D-E)
		PER PERIZIONE AMMINISTRATIVA (B)	PER INTERVENUTA PRESCRIZIONE (C)			
Sostegno alla famiglia (24.7)	-	-	-	-	-	-
Promozione e garanzia dei diritti e delle pari opportunità (24.8)	-	-	-	-	-	-
Sostegno in favore di pensionati di guerra ed assimilati, perseguitati politici e razziali (24.11)	-	17.598	-	17.598	-	17.598
MINISTERO DEL LAVORO E DELLE POLITICHE SOCIALI	170	45.976	-	46.146	-	46.146
Terzo settore: associazionismo, volontariato, Onlus e formazioni sociali (24.2)	153	15.572	-	15.725	-	15.725
Trasferimenti assistenziali a enti previdenziali, finanziamento nazionale spesa sociale, promozione e programmazione politiche sociali, monitoraggio e valutazione interventi (24.12)	17	30.404	-	30.421	-	30.421
Politiche previdenziali (25)	1.702.563	827.531	-	2.530.094	-	2.530.094
MINISTERO DELL'ECONOMIA E DELLE FINANZE	293	123.885	-	124.178	-	124.178
Previdenza obbligatoria e complementare, sicurezza sociale - trasferimenti agli enti ed organismi interessati (25.2)	293	123.885	-	124.178	-	124.178
MINISTERO DEL LAVORO E DELLE POLITICHE SOCIALI	1.702.270	703.646	-	2.405.915	-	2.405.915
Previdenza obbligatoria e complementare, sicurezza sociale - trasferimenti agli enti ed organismi interessati (25.2)	-	-	-	-	-	-
Previdenza obbligatoria e complementare, assicurazioni sociali (25.3)	1.702.270	703.646	-	2.405.915	-	2.405.915
Politiche per il lavoro (26)	32.673	58.309	-	90.982	-	90.982
MINISTERO DELL'ECONOMIA E DELLE FINANZE	-	-	-	-	-	-
Infortunati sul lavoro (26.2)	-	-	-	-	-	-
MINISTERO DEL LAVORO E DELLE POLITICHE SOCIALI	32.673	58.309	-	90.982	-	90.982
Politiche attive e passive del lavoro (26.6)	32.494	47.738	-	80.231	-	80.231

TABELLA N. 15.2 VARIAZIONI AI RESIDUI PASSIVI PROVENIENTI DA ESERCIZI PRECEDENTI

(MIGLIAIA DI EURO)

MISSIONE/AMMINISTRAZIONE/PROGRAMMA	ECONOMIE REALIZZATE NELLA GESTIONE DEI RESIDUI (A)	ELIMINAZIONI		TOTALE DELLE DIMINUZIONI (D=A+B+C)	VARIAZIONI IN AUMENTO PER ECCEDEXENZE DI SPESA (E)	VARIAZIONI NETTE (F=D-E)
		PER PERENZIONE AMMINISTRATIVA (B)	PER INTERVENUTA PRESCRIZIONE (C)			
Coordinamento e integrazione delle politiche del lavoro e delle politiche sociali, innovazione e coordinamento amministrativo (26.7)	8	6	-	14	-	14
Politiche di regolamentazione in materia di rapporti di lavoro (26.8)	1	8.658	-	8.659	-	8.659
Programmazione e coordinamento della vigilanza in materia di prevenzione e osservanza delle norme di legislazione sociale e del lavoro (26.9)	3	1	-	4	-	4
Servizi e sistemi informativi per il lavoro (26.10)	21	1.162	-	1.183	-	1.183
Servizi territoriali per il lavoro (26.11)	141	742	-	882	-	882
Servizi di comunicazione istituzionale e informazione in materia di politiche del lavoro e in materia di politiche sociali (26.12)	7	2	-	9	-	9
Immigrazione, accoglienza e garanzia dei diritti (27)	4.952	5.407	-	10.360	-	10.360
MINISTERO DELL'ECONOMIA E DELLE FINANZE	-	-	-	-	-	-
Rapporti con le confessioni religiose (27.7)	-	-	-	-	-	-
MINISTERO DEL LAVORO E DELLE POLITICHE SOCIALI	2.323	4.262	-	6.585	-	6.585
Flussi migratori per motivi di lavoro e politiche di integrazione sociale delle persone immigrate (27.6)	2.323	4.262	-	6.585	-	6.585
MINISTERO DELL'INTERNO	2.629	1.145	-	3.774	-	3.774
Garanzia dei diritti e interventi per lo sviluppo della coesione sociale (27.2)	2.368	1.145	-	3.513	-	3.513
Gestione flussi migratori (27.3)	166	-	-	166	-	166
Rapporti con le confessioni religiose e amministrazione del patrimonio del Fondo Edifici di Culto (27.5)	96	-	-	96	-	96
Sviluppo e riequilibrio territoriale (28)	2.472	104.193	-	106.665	-	106.665
MINISTERO DELLO SVILUPPO ECONOMICO	2.472	104.193	-	106.665	-	106.665

TABELLA N. 15.2

VARIAZIONI AI RESIDUI PASSIVI PROVENIENTI DA ESERCIZI PRECEDENTI

(MIGLIAIA DI EURO)

MISSIONE/AMMINISTRAZIONE/PROGRAMMA	ECONOMIE REALIZZATE NELLA GESTIONE DEI RESIDUI (A)	ELIMINAZIONI		TOTALE DELLE DIMINUZIONI (D=A+B+C)	VARIAZIONI IN AUMENTO PER ECCEDENZE DI SPESA (E)	VARIAZIONI NETTE (F=D-E)
		PER PERENZIONE AMMINISTRATIVA (B)	PER INTERVENUTA PRESCRIZIONE (C)			
Politiche per lo sviluppo economico ed il miglioramento istituzionale delle aree sottoutilizzate (28.4)	2.472	104.193	-	106.665	-	106.665
Politiche economico-finanziarie e di bilancio (29)	30.548	1.847.679	-	1.878.227	704	1.877.523
MINISTERO DELL'ECONOMIA E DELLE FINANZE	30.548	1.847.679	-	1.878.227	704	1.877.523
Regolazione giurisdizione e coordinamento del sistema della fiscalità' (29.1)	8.126	409.559	-	417.685	-	417.685
Prevenzione e repressione delle frodi e delle violazioni agli obblighi fiscali (29.3)	-	77.541	-	77.541	704	76.837
Regolamentazione e vigilanza sul settore finanziario (29.4)	142	212	-	353	-	353
Regolazioni contabili, restituzioni e rimborsi d'imposte (29.5)	80	1.352.152	-	1.352.232	-	1.352.232
Analisi e programmazione economico-finanziaria (29.6)	21.668	3.362	-	25.029	-	25.029
Analisi, monitoraggio e controllo della finanza pubblica e politiche di bilancio (29.7)	533	4.894	-	5.387	-	5.387
Giovani e sport (30)	-	-	-	-	-	-
MINISTERO DELL'ECONOMIA E DELLE FINANZE	-	-	-	-	-	-
Attività ricreative e sport (30.1)	-	-	-	-	-	-
Incentivazione e sostegno alla gioventù' (30.2)	-	-	-	-	-	-
Turismo (31)	-	-	-	-	-	-
MINISTERO DELL'ECONOMIA E DELLE FINANZE	-	-	-	-	-	-
Sviluppo e competitività' del turismo (31.1)	-	-	-	-	-	-
Servizi istituzionali e generali delle amministrazioni pubbliche (32)	7.291	23.989	-	31.280	-	31.280
MINISTERO DELL'ECONOMIA E DELLE FINANZE	1.165	6.531	-	7.696	-	7.696

TABELLA N. 15.2		VARIAZIONI AI RESIDUI PASSIVI PROVENIENTI DA ESERCIZI PRECEDENTI					
		(MIGLIAIA DI EURO)					
MISSIONE/AMMINISTRAZIONE/PROGRAMMA	ECONOMIE REALIZZATE NELLA GESTIONE DEI RESIDUI (A)	ELIMINAZIONI		TOTALE DELLE DIMINUZIONI (D=A+B+C)	VARIAZIONI IN AUMENTO PER ECCELENZE DI SPESA (E)	VARIAZIONI NETTE (F=D-E)	
		PER PERENZIONE AMMINISTRATIVA (B)	PER INTERVENUTA PRESCRIZIONE (C)				
Servizi generali, formativi, assistenza legale ed approvvigionamenti per le Amministrazioni pubbliche (32.1)	-	-	-	-	-	-	
Indirizzo politico (32.2)	176	282	-	459	-	459	
Servizi e affari generali per le amministrazioni di competenza (32.3)	802	3.127	-	3.930	-	3.930	
Servizi generali, formativi ed approvvigionamenti per le Amministrazioni pubbliche (32.4)	146	2.903	-	3.049	-	3.049	
Rappresentanza, difesa in giudizio e consulenza legale in favore delle Amministrazioni dello Stato e degli enti autorizzati (32.5)	40	219	-	259	-	259	
MINISTERO DELLO SVILUPPO ECONOMICO	65	1.468	-	1.533	-	1.533	
Indirizzo politico (32.2)	34	394	-	429	-	429	
Servizi e affari generali per le amministrazioni di competenza (32.3)	31	1.074	-	1.105	-	1.105	
MINISTERO DEL LAVORO E DELLE POLITICHE SOCIALI	111	63	-	174	-	174	
Indirizzo politico (32.2)	27	3	-	31	-	31	
Servizi e affari generali per le amministrazioni di competenza (32.3)	83	60	-	143	-	143	
MINISTERO DELLA GIUSTIZIA	67	411	-	478	-	478	
Indirizzo politico (32.2)	67	411	-	478	-	478	
MINISTERO DEGLI AFFARI ESTERI	2.032	2.352	-	4.384	-	4.384	
Indirizzo politico (32.2)	145	15	-	161	-	161	
Servizi e affari generali per le amministrazioni di competenza (32.3)	1.887	2.336	-	4.223	-	4.223	
MINISTERO DELL'ISTRUZIONE, DELL'UNIVERSITA' E DELLA RICERCA	497	54	-	551	-	551	
Indirizzo politico (32.2)	90	-	-	90	-	90	

TABELLA N. 15.2 VARIAZIONI AI RESIDUI PASSIVI PROVENIENTI DA ESERCIZI PRECEDENTI

(MIGLIAIA DI EURO)

MISSIONE/AMMINISTRAZIONE/PROGRAMMA	ECONOMIE REALIZZATE NELLA GESTIONE DEI RESIDUI (A)	ELIMINAZIONI		TOTALE DELLE DIMINUZIONI (D=A+B+C)	VARIAZIONI IN AUMENTO PER ECCEDEXENZE DI SPESA (E)	VARIAZIONI NETTE (F=D-E)
		PER PERENZIONE AMMINISTRATIVA (B)	PER INTERVENUTA PRESCRIZIONE (C)			
Servizi e affari generali per le amministrazioni di competenza (32.3) MINISTERO DELL'INTERNO	406 1.477	54 933	- -	460 2.410	- -	460 2.410
Indirizzo politico (32.2)	554	6	-	560	-	560
Servizi e affari generali per le amministrazioni di competenza (32.3)	923	927	-	1.850	-	1.850
MINISTERO DELL'AMBIENTE E DELLA TUTELA DEL TERRITORIO E DEL MARE	66	1.541	-	1.607	-	1.607
Indirizzo politico (32.2)	57	1.351	-	1.408	-	1.408
Servizi e affari generali per le amministrazioni di competenza (32.3)	9	190	-	199	-	199
MINISTERO DELLE INFRASTRUTTURE E DEI TRASPORTI	207	7.287	-	7.494	-	7.494
Indirizzo politico (32.2)	67	811	-	878	-	878
Servizi e affari generali per le amministrazioni di competenza (32.3)	140	6.476	-	6.617	-	6.617
MINISTERO DELLA DIFESA	10	668	-	679	-	679
Indirizzo politico (32.2)	1	42	-	43	-	43
Servizi e affari generali per le amministrazioni di competenza (32.3)	10	626	-	635	-	635
MINISTERO DELLE POLITICHE AGRICOLE ALIMENTARI E FORESTALI	234	826	-	1.060	-	1.060
Indirizzo politico (32.2)	104	151	-	255	-	255
Servizi e affari generali per le amministrazioni di competenza (32.3)	129	675	-	805	-	805
MINISTERO PER I BENI E LE ATTIVITA' CULTURALI	709	1.454	-	2.163	-	2.163
Indirizzo politico (32.2)	163	605	-	767	-	767

TABELLA N. 15.2 VARIAZIONI AI RESIDUI PASSIVI PROVENIENTI DA ESERCIZI PRECEDENTI

(MIGLIAIA DI EURO)

MISSIONE/AMMINISTRAZIONE/PROGRAMMA	ECONOMIE REALIZZATE NELLA GESTIONE DEI RESIDUI (A)	ELIMINAZIONI		TOTALE DELLE DIMINUZIONI (D)=A+B+C	VARIAZIONI IN AUMENTO PER ECCELENZE DI SPESA (E)	VARIAZIONI NETTE (F=D-E)
		PER PERENZIONE AMMINISTRATIVA (B)	PER INTERVENUTA PRESCRIZIONE (C)			
Servizi e affari generali per le amministrazioni di competenza (32.3) MINISTERO DELLA SALUTE	546 651	849 400	- -	1.396 1.052	- -	1.396 1.052
Indirizzo politico (32.2)	395	1	-	396	-	396
Servizi e affari generali per le amministrazioni di competenza (32.3)	256	399	-	656	-	656
Fondi da ripartire (33)	563.032	145.649	-	708.682	-	708.682
MINISTERO DELL'ECONOMIA E DELLE FINANZE	544.361	2.055	-	546.416	-	546.416
Fondi da assegnare (33.1)	544.361	2.055	-	546.416	-	546.416
Fondi di riserva e speciali (33.2)	-	-	-	-	-	-
MINISTERO DELLO SVILUPPO ECONOMICO	7.029	-	-	7.029	-	7.029
Fondi da assegnare (33.1)	7.029	-	-	7.029	-	7.029
MINISTERO DEL LAVORO E DELLE POLITICHE SOCIALI	147	122	-	269	-	269
Fondi da assegnare (33.1)	147	122	-	269	-	269
MINISTERO DELLA GIUSTIZIA	-	-	-	-	-	-
Fondi da assegnare (33.1)	-	-	-	-	-	-
MINISTERO DEGLI AFFARI ESTERI	3.527	-	-	3.527	-	3.527
Fondi da assegnare (33.1)	3.527	-	-	3.527	-	3.527
MINISTERO DELL'ISTRUZIONE, DELL'UNIVERSITA' E DELLA RICERCA	6.083	-	-	6.083	-	6.083
Fondi da assegnare (33.1)	6.083	-	-	6.083	-	6.083
MINISTERO DELL'INTERNO	87	-	-	87	-	87

TABELLA N. 15.2 VARIAZIONI AI RESIDUI PASSIVI PROVENIENTI DA ESERCIZI PRECEDENTI

(MIGLIAIA DI EURO)

MISSIONE/AMMINISTRAZIONE/PROGRAMMA	ECONOMIE REALIZZATE NELLA GESTIONE DEI RESIDUI (A)	ELIMINAZIONI		TOTALE DELLE DIMINUIZIONI (D=A+B+C)	VARIAZIONI IN AUMENTO PER ECCELENZE DI SPESA (E)	VARIAZIONI NETTE (F=D-E)
		PER PERENZIONE AMMINISTRATIVA (B)	PER INTERVENUTA PRESCRIZIONE (C)			
Fondi da assegnare (33.1)	87	-	-	87	-	87
MINISTERO DELL'AMBIENTE E DELLA TUTELA DEL TERRITORIO E DEL MARE	887	-	-	887	-	887
Fondi da assegnare (33.1)	887	-	-	887	-	887
MINISTERO DELLE INFRASTRUTTURE E DEI TRASPORTI	909	143.473	-	144.382	-	144.382
Fondi da assegnare (33.1)	909	143.473	-	144.382	-	144.382
MINISTERO DELLA DIFESA	-	-	-	-	-	-
Fondi da assegnare (33.1)	-	-	-	-	-	-
MINISTERO DELLE POLITICHE AGRICOLE ALIMENTARI E FORESTALI	-	-	-	-	-	-
Fondi da assegnare (33.1)	-	-	-	-	-	-
MINISTERO PER I BENI E LE ATTIVITA' CULTURALI	1	-	-	1	-	1
Fondi da assegnare (33.1)	1	-	-	1	-	1
MINISTERO DELLA SALUTE	-	-	-	-	-	-
Fondi da assegnare (33.1)	-	-	-	-	-	-
Debito pubblico (34)	-	-	-	-	-	-
MINISTERO DELL'ECONOMIA E DELLE FINANZE	-	-	-	-	-	-
Oneri per il servizio del debito statale (34.1)	-	-	-	-	-	-
Rimborsi del debito statale (34.2)	-	-	-	-	-	-
In complesso	3.298.362	13.403.454	-	16.701.816	4.853	16.696.963

TABELLA N. 16		CONSISTENZA DEI RESIDUI PASSIVI PER VOCI ECONOMICHE (MIGLIAIA DI EURO)		
TITOLO/CATEGORIA ECONOMICA	AL 1 GENNAIO 2011		AL 31 DICEMBRE 2011	
	IN MIGLIAIA DI EURO	IN % DEGLI IMPEGNI 2010	IN MIGLIAIA DI EURO	IN % DEGLI IMPEGNI 2011
TITOLO I - SPESE CORRENTI	65.551.800	13,8	57.583.816	12,2
REDDITI DA LAVORO DIPENDENTE	4.085.194	4,6	2.244.312	2,5
CONSUMI INTERMEDI	3.523.442	36,0	3.154.151	28,8
IMPOSTE PAGATE SULLA PRODUZIONE	134.450	2,9	48.305	1,0
TRASFERIMENTI CORRENTI AD AMMINISTRAZIONI PUBBLICHE	50.434.004	22,7	45.515.874	20,6
TRASFERIMENTI CORRENTI A FAMIGLIE E ISTITUZIONI SOCIALI PRIVATE	1.246.961	27,3	521.573	13,2
TRASFERIMENTI CORRENTI A IMPRESE	2.621.430	55,7	2.151.299	47,0
TRASFERIMENTI CORRENTI A ESTERO	464.367	27,9	253.119	14,9
RISORSE PROPRIE UNIONE EUROPEA	-	0,0	-	0,0
INTERESSI PASSIVI E REDDITI DA CAPITALE	290.002	0,4	440.184	0,6
POSTE CORRETTIVE E COMPENSATIVE	1.447.072	2,8	1.683.466	3,7
AMMORTAMENTI	-	0,0	-	0,0
ALTRE USCITE CORRENTI	1.404.878	96,5	1.571.532	192,8

TABELLA N. 16 CONSISTENZA DEI RESIDUI PASSIVI PER VOCI ECONOMICHE

(MIGLIAIA DI EURO)

TITOLO/CATEGORIA ECONOMICA	AL 1 GENNAIO 2011		AL 31 DICEMBRE 2011	
	IN MIGLIAIA DI EURO	IN % DEGLI IMPEGNI 2010	IN MIGLIAIA DI EURO	IN % DEGLI IMPEGNI 2011
TITOLO II - SPESE IN CONTO CAPITALE	42.551.703	81,4	35.380.027	72,9
INVESTIMENTI FISSI LORDI E ACQUISTI DI TERRENI	8.413.524	114,8	6.406.411	112,5
CONTRIBUTI AGLI INVESTIMENTI	15.004.430	73,3	11.210.913	69,1
CONTRIBUTI AGLI INVESTIMENTI AD IMPRESE	9.079.644	78,1	5.611.229	69,6
CONTRIBUTI AGLI INVESTIMENTI A FAMIGLIE E ISTITUZIONI SOCIALI PRIVATE	81.413	156,5	17.486	32,5
CONTRIBUTI AGLI INVESTIMENTI A ESTERO	669.486	86,9	488.126	56,2
ALTRI TRASFERIMENTI IN CONTO CAPITALE	6.936.572	103,3	10.584.842	86,6
ACQUISIZIONI DI ATTIVITA' FINANZIARIE	2.366.636	44,4	1.061.020	19,7
TOTALE	108.203.504	20,5	92.963.844	17,8
TITOLO III - RIMBORSO PASSIVITA' FINANZIARIE	72.539	0,0	185.099	0,1
TOTALE COMPLESSIVO	108.276.042	15,1	93.148.942	13,2

TABELLA N. 16.1 CONSISTENZA DEI RESIDUI PASSIVI PER MISSIONE E PROGRAMMA

(MIGLIAIA DI EURO)

MISSIONE/PROGRAMMA	AL 1 GENNAIO 2011		AL 31 DICEMBRE 2011	
	IN MIGLIAIA DI EURO	IN % DEGLI IMPEGNI 2010	IN MIGLIAIA DI EURO	IN % DEGLI IMPEGNI 2011
Organi costituzionali, a rilevanza costituzionale e Presidenza del Consiglio dei ministri (1)	562.093	16,4	165.672	5,5
Organi costituzionali (1.1)	-	0,0	-	0,0
Organi a rilevanza costituzionale (1.2)	29.440	5,2	17.388	3,1
Presidenza del Consiglio dei Ministri (1.3)	532.653	68,3	148.285	31,8
Amministrazione generale e supporto alla rappresentanza generale di Governo e dello Stato sul territorio (2)	20.899	4,5	12.645	1,8
Attuazione da parte delle Prefetture - Uffici Territoriali del Governo delle missioni del Ministero dell'Interno sul territorio (2.2)	20.405	0,0	12.446	1,8
Supporto alla rappresentanza generale di Governo e dello Stato sul territorio e amministrazione generale sul territorio (2.3)	494	0,0	199	6,5
Relazioni finanziarie con le autonomie territoriali (3)	33.210.107	28,4	29.536.989	26,4
Erogazioni a Enti territoriali per interventi di settore (3.1)	2.233.656	114,2	524.000	87,8
Interventi, servizi e supporto alle autonomie territoriali (3.2)	8.134	20,1	7.175	2,7
Elaborazione, quantificazione, e assegnazione dei trasferimenti erariali; determinazione dei rimborsi agli enti locali anche in via perequativa (3.3)	796.737	4,2	631.436	3,9
Federalismo (3.4)	14.696.045	24,1	16.122.534	28,0
Regolazioni contabili ed altri trasferimenti alle Regioni a statuto speciale (3.5)	9.932.902	35,1	6.252.182	25,2
Concorso dello Stato al finanziamento della spesa sanitaria (3.6)	5.403.061	80,4	5.840.424	50,0
Rapporti finanziari con Enti territoriali (3.7)	139.571	0,0	159.258	22,5
L'Italia in Europa e nel mondo (4)	1.066.450	4,5	682.506	2,7
Protocollo internazionale (4.1)	1.406	18,8	1.286	16,5
Cooperazione allo sviluppo (4.2)	424.291	95,4	227.195	75,9
Cooperazione culturale e scientifico-tecnologica (4.3)	1.310	0,8	2.819	1,8
Cooperazione economica e relazioni internazionali (4.4)	22.503	9,3	13.750	25,6
Cooperazione in materia culturale (4.5)	3.239	43,1	2.622	37,3

TABELLA N. 16.1 CONSISTENZA DEI RESIDUI PASSIVI PER MISSIONE E PROGRAMMA

(MIGLIAIA DI EURO)

MISSIONE/PROGRAMMA	AL 1 GENNAIO 2011		AL 31 DICEMBRE 2011	
	IN MIGLIAIA DI EURO	IN % DEGLI IMPEGNI 2010	IN MIGLIAIA DI EURO	IN % DEGLI IMPEGNI 2011
Promozione della pace e sicurezza internazionale (4.6)	16.286	1,3	15.425	3,2
Integrazione europea (4.7)	14.804	110,8	8.229	23,5
Italiani nel mondo e politiche migratorie (4.8)	3.208	5,0	1.434	2,9
Promozione del sistema Paese (4.9)	9.226	4,6	12.366	7,4
Partecipazione italiana alle politiche di bilancio in ambito UE (4.10)	904	0,0	283	0,0
Politica economica e finanziaria in ambito internazionale (4.11)	131.480	20,7	15	0,0
Presenza dello Stato all'estero tramite le strutture diplomatico-consolari (4.12)	41.489	0,0	6.802	6,3
Rappresentanza all'estero e servizi ai cittadini e alle imprese (4.13)	14.147	0,0	10.985	1,9
Coordinamento dell'Amministrazione in ambito internazionale (4.14)	13.682	0,0	9.712	31,9
Comunicazione in ambito internazionale (4.15)	4.164	0,0	2.220	10,1
Cooperazione economica, finanziaria e infrastrutturale (4.16)	364.320	0,0	367.360	200,0
Difesa e sicurezza del territorio (5)	5.652.516	25,5	4.625.632	20,4
Approntamento e impiego Carabinieri per la difesa e la sicurezza (5.1)	673.940	11,3	375.333	6,2
Approntamento e impiego delle forze terrestri (5.2)	737.307	14,9	338.921	6,3
Approntamento e impiego delle forze navali (5.3)	210.603	11,6	113.904	5,3
Approntamento e impiego delle forze aeree (5.4)	402.089	15,0	221.727	7,8
Funzioni non direttamente collegate ai compiti di difesa militare (5.5)	124.536	22,6	106.909	18,0
Pianificazione generale delle Forze Armate e approvvigionamenti militari (5.6)	3.504.039	56,8	3.468.838	61,8
Missioni militari di pace (5.8)	-	0,0	-	0,0
Giustizia (6)	814.903	11,0	790.761	9,5
Amministrazione penitenziaria (6.1)	271.227	9,9	177.523	6,1
Giustizia civile e penale (6.2)	508.612	11,7	592.625	11,3

TABELLA N. 16.1 CONSISTENZA DEI RESIDUI PASSIVI PER MISSIONE E PROGRAMMA

(MIGLIAIA DI EURO)

MISSIONE/PROGRAMMA	AL 1 GENNAIO 2011		AL 31 DICEMBRE 2011	
	IN MIGLIAIA DI EURO	IN % DEGLI IMPEGNI 2010	IN MIGLIAIA DI EURO	IN % DEGLI IMPEGNI 2011
Giustizia minorile (6.3)	35.064	24,2	20.613	13,0
Ordine pubblico e sicurezza (7)	1.442.505	13,3	1.169.515	10,2
Sicurezza democratica (7.4)	10.225	1,6	313	0,0
Concorso della Guardia di Finanza alla sicurezza pubblica (7.5)	219.411	16,0	178.462	12,7
Sicurezza pubblica in ambito rurale e montano (7.6)	21.436	11,2	11.001	6,2
Sicurezza e controllo nei mari, nei porti e sulle coste (7.7)	194.525	24,7	162.635	20,8
Contrasto al crimine, tutela dell'ordine e della sicurezza pubblica (7.8)	637.238	10,1	423.087	6,6
Servizio permanente dell'Arma dei Carabinieri per la tutela dell'ordine e la sicurezza pubblica (7.9)	5.710	1,8	36.704	10,3
Pianificazione e coordinamento Forze di polizia (7.10)	353.960	28,8	357.314	20,5
Soccorso civile (8)	1.506.546	30,8	1.157.310	21,3
Interventi per soccorsi (8.1)	21.544	13,5	13.423	9,8
Organizzazione e gestione del sistema nazionale di difesa civile (8.2)	6.883	62,9	11.528	52,7
Prevenzione dal rischio e soccorso pubblico (8.3)	341.778	18,5	212.765	10,0
Interventi per pubbliche calamita' (8.4)	70.001	43,7	72.320	42,9
Protezione civile (8.5)	1.066.340	39,3	847.273	28,6
Agricoltura, Politiche agroalimentari e pesca (9)	966.110	76,6	459.919	47,2
Politiche europee ed internazionali nel settore agricolo e della pesca (9.2)	115.211	103,3	74.341	95,8
Sostegno al settore agricolo (9.3)	5.000	2,9	7	0,0
Vigilanza, prevenzione e repressione frodi nel settore agricolo, agroalimentare, agroindustriale e forestale (9.5)	9.566	16,7	7.229	13,7
Sviluppo e sostenibilita' del settore agricolo, agroindustriale e mezzi tecnici di produzione (9.6)	713.711	86,2	327.277	49,9
Sviluppo delle filiere agroalimentari, tutela e valorizzazione delle produzioni di qualita' e tipiche (9.7)	122.622	130,4	51.065	80,0

TABELLA N. 16.1 CONSISTENZA DEI RESIDUI PASSIVI PER MISSIONE E PROGRAMMA

(MIGLIAIA DI EURO)

MISSIONE/PROGRAMMA	AL 1 GENNAIO 2011		AL 31 DICEMBRE 2011	
	IN MIGLIAIA DI EURO	IN % DEGLI IMPEGNI 2010	IN MIGLIAIA DI EURO	IN % DEGLI IMPEGNI 2011
Energia e diversificazione delle fonti energetiche (10)	95.829	915,0	2.685	29,1
Gestione, regolamentazione, sicurezza e infrastrutture del settore energetico (10.6)	95.829	0,0	2.685	29,1
Competitivita' e sviluppo delle imprese (11)	3.974.712	59,2	2.597.892	58,8
Incentivi alle imprese (11.4)	37.736	1,2	22.639	461,8
Regolamentazione, incentivazione dei settori imprenditoriali, riassetto industriali, sperimentazione tecnologica, lotta alla contraffazione, tutela della proprieta' industriale. (11.5)	1.007.088	37,1	855.757	29,4
Promozione, coordinamento, sostegno e vigilanza del movimento cooperativo (11.6)	18.401	118,6	27.137	89,8
Incentivazione per lo sviluppo industriale nell'ambito delle politiche di sviluppo e coesione (11.7)	1.644.133	204,4	686.585	145,2
Incentivi alle imprese per interventi di sostegno (11.8)	324.887	0,0	317.869	195,2
Interventi di sostegno tramite il sistema della fiscalita' (11.9)	942.466	0,0	687.905	81,6
Regolazione dei mercati (12)	38.420	57,0	21.034	46,8
Vigilanza sui mercati e sui prodotti, promozione della concorrenza e tutela dei consumatori (12.4)	38.420	57,0	21.034	46,8
Diritto alla mobilita' (13)	8.789.783	105,4	5.593.363	64,0
Sviluppo e sicurezza della mobilita' stradale (13.1)	296.092	83,8	218.279	59,4
Autotrasporto ed intermodalita' (13.2)	281.773	76,1	108.143	50,1
Sviluppo e sicurezza del trasporto aereo (13.4)	214.750	96,4	169.687	96,5
Sviluppo e sicurezza del trasporto ferroviario (13.5)	26.709	47,2	23.373	40,8
Sviluppo e sicurezza della mobilita' locale (13.6)	1.602.220	97,8	1.424.591	115,7
Sostegno allo sviluppo del trasporto (13.8)	5.672.048	111,1	3.109.173	56,0
Sviluppo e sicurezza della navigazione e del trasporto marittimo e per vie d'acqua interne (13.9)	696.189	136,1	540.117	47,1
Infrastrutture pubbliche e logistica (14)	8.087.257	136,3	6.165.838	173,6
Sistemi idrici, idraulici ed elettrici (14.5)	182.286	471,7	35.505	76,1

TABELLA N. 16.1 CONSISTENZA DEI RESIDUI PASSIVI PER MISSIONE E PROGRAMMA

(MIGLIAIA DI EURO)

MISSIONE/PROGRAMMA	AL 1 GENNAIO 2011		AL 31 DICEMBRE 2011	
	IN MIGLIAIA DI EURO	IN % DEGLI IMPEGNI 2010	IN MIGLIAIA DI EURO	IN % DEGLI IMPEGNI 2011
Opere pubbliche e infrastrutture (14.8)	3.255.108	152,6	2.843.775	388,1
Sicurezza, vigilanza e regolamentazione in materia di opere pubbliche e delle costruzioni (14.9)	574	5,3	3.188	30,9
Opere strategiche, edilizia statale ed interventi speciali e per pubbliche calamita' (14.10)	3.867.292	338,4	2.959.037	120,6
Sistemi stradali, autostradali, ferroviari ed intermodali (14.11)	781.997	150,0	324.333	105,4
Comunicazioni (15)	1.235.162	92,1	1.404.302	94,7
Servizi postali e telefonici (15.3)	862.738	113,3	982.891	129,9
Sostegno all'editoria (15.4)	104.289	25,0	84.362	26,7
Pianificazione, regolamentazione, vigilanza e controllo delle comunicazioni elettroniche e radiodiffusione (15.5)	6.148	10,7	4.253	7,1
Regolamentazione e vigilanza del settore postale (15.7)	436	10,2	418	8,9
Servizi di comunicazione elettronica e di radiodiffusione (15.8)	261.550	266,4	332.378	95,7
Commercio internazionale ed internazionalizzazione del sistema produttivo (16)	209.282	67,3	107.473	63,0
Politica commerciale in ambito internazionale (16.4)	88.985	174,1	48.628	172,9
Sostegno all'internazionalizzazione delle imprese e promozione del made in Italy (16.5)	120.297	46,3	58.845	41,3
Ricerca e innovazione (17)	3.106.585	81,0	2.065.949	58,8
Ricerca in materia ambientale (17.3)	30.761	34,6	6.044	6,6
Ricerca in materia di beni e attivita' culturali (17.4)	3.683	2,9	12.274	8,3
Ricerca nel settore dei trasporti (17.6)	11.452	96,1	15.340	353,5
Ricerca scientifica e tecnologica applicata (17.9)	1.007.675	710,9	556.332	403,9
Ricerca scientifica e tecnologica di base (17.10)	1.398.967	63,6	934.568	43,2
Ricerca tecnologica nel settore della difesa (17.11)	117.915	140,1	110.949	160,4
Sviluppo, innovazione e ricerca in materia di energia ed in ambito minerario ed industriale (17.14)	39.594	17,2	61.616	26,9

TABELLA N. 16.1

CONSISTENZA DEI RESIDUI PASSIVI PER MISSIONE E PROGRAMMA

(MIGLIAIA DI EURO)

MISSIONE/PROGRAMMA	AL 1 GENNAIO 2011		AL 31 DICEMBRE 2011	
	IN MIGLIAIA DI EURO	IN % DEGLI IMPEGNI 2010	IN MIGLIAIA DI EURO	IN % DEGLI IMPEGNI 2011
Ricerca di base e applicata (17.15)	65.513	38,9	51.785	36,7
Ricerca per la didattica (17.16)	9.087	62,9	3.004	40,5
Innovazione Tecnologica e ricerca per lo sviluppo delle comunicazioni e della società dell'informazione (17.18)	4.683	47,2	4.734	46,6
Ricerca per il settore della sanità pubblica (17.20)	398.298	61,7	291.090	59,0
Ricerca per il settore zooprofilattico (17.21)	18.956	0,0	18.213	80,4
Sviluppo sostenibile e tutela del territorio e dell'ambiente (18)	1.354.093	116,6	957.302	93,9
Prevenzione e riduzione integrata dell'inquinamento (18.3)	206.191	262,2	150.511	247,7
Sviluppo sostenibile (18.5)	328.378	205,2	193.681	206,4
Tutela e conservazione della fauna e della flora e salvaguardia della biodiversità (18.7)	22.390	5,9	17.255	7,7
Vigilanza, prevenzione e repressione in ambito ambientale (18.8)	1.749	11,3	3.814	14,4
Prevenzione e riduzione dell'inquinamento elettromagnetico e impatto sui sistemi di comunicazione elettronica (18.10)	205	14,2	205	14,6
Coordinamento generale, informazione ed educazione ambientale; comunicazione ambientale (18.11)	53.774	122,0	28.918	114,2
Tutela e conservazione del territorio e delle risorse idriche, trattamento e smaltimento rifiuti, bonifiche (18.12)	594.965	123,1	450.259	111,0
Tutela e conservazione della fauna e della flora, salvaguardia della biodiversità e dell'ecosistema marino (18.13)	76.890	0,0	59.250	45,2
Sostegno allo sviluppo sostenibile (18.14)	69.551	0,0	53.408	102,4
Casa e assetto urbanistico (19)	1.242.853	122,1	784.045	158,1
Edilizia abitativa e politiche territoriali (19.1)	19.000	8,0	2.951	1,5
Politiche abitative, urbane e territoriali (19.2)	1.223.853	246,8	781.094	261,5
Tutela della salute (20)	785.579	77,7	453.643	46,7
Prevenzione e comunicazione in materia sanitaria umana e coordinamento in ambito internazionale (20.1)	192.236	27,0	66.859	30,6
Sanità pubblica veterinaria, igiene e sicurezza degli alimenti (20.2)	19.730	22,2	28.916	27,2

TABELLA N. 16.1 CONSISTENZA DEI RESIDUI PASSIVI PER MISSIONE E PROGRAMMA

(MIGLIAIA DI EURO)

MISSIONE/PROGRAMMA	AL 1 GENNAIO 2011		AL 31 DICEMBRE 2011	
	IN MIGLIAIA DI EURO	IN % DEGLI IMPEGNI 2010	IN MIGLIAIA DI EURO	IN % DEGLI IMPEGNI 2011
Programmazione sanitaria in materia di livelli essenziali di assistenza e assistenza in materia sanitaria umana (20.3)	555.533	369,5	344.137	62,2
Regolamentazione e vigilanza in materia di prodotti farmaceutici ed altri prodotti sanitari ad uso umano (20.4)	14.758	28,8	12.580	28,2
Vigilanza, prevenzione e repressione nel settore sanitario (20.5)	3.322	39,2	1.130	14,8
Tutela e valorizzazione dei beni e attività culturali e paesaggistici (21)	339.449	23,0	264.237	16,5
Sostegno, valorizzazione e tutela del settore dello spettacolo (21.2)	85.877	19,6	87.566	18,5
Vigilanza, prevenzione e repressione in materia di patrimonio culturale (21.5)	8	0,1	6	0,1
Tutela dei beni archeologici (21.6)	28.265	13,0	21.139	11,2
Tutela dei beni archivistici (21.9)	10.845	8,4	9.316	7,3
Tutela dei beni librari, promozione e sostegno del libro e dell'editoria (21.10)	14.726	11,0	28.411	18,3
Tutela delle belle arti, dell'architettura e dell'arte contemporanea; tutela e valorizzazione del paesaggio (21.12)	75.901	16,5	45.371	13,6
Valorizzazione del patrimonio culturale (21.13)	10.165	98,5	18.122	65,1
Coordinamento ed indirizzo per la salvaguardia del patrimonio culturale (21.14)	2.615	0,0	2.258	20,8
Tutela del patrimonio culturale (21.15)	111.047	0,0	52.048	18,3
Istruzione scolastica (22)	806.183	1,8	251.027	0,6
Programmazione e coordinamento dell'istruzione scolastica (22.1)	401.080	97,0	9.931	16,5
Istruzione prescolastica (22.2)	15.578	0,4	8.061	0,2
Iniziative per lo sviluppo del sistema istruzione scolastica e per il diritto allo studio (22.8)	35.989	212,2	37.297	56,1
Istituzioni scolastiche non statali (22.9)	5.651	1,4	2.683	0,5
Sostegno all'istruzione (22.10)	114.646	100,2	16.142	109,7
Istruzione primaria (22.11)	30.032	0,2	75.309	0,6
Istruzione secondaria di primo grado (22.12)	28.147	0,3	16.918	0,2

TABELLA N. 16.1 **CONSISTENZA DEI RESIDUI PASSIVI PER MISSIONE E PROGRAMMA**

(MIGLIAIA DI EURO)

MISSIONE/PROGRAMMA	AL 1 GENNAIO 2011		AL 31 DICEMBRE 2011	
	IN MIGLIAIA DI EURO	IN % DEGLI IMPEGNI 2010	IN MIGLIAIA DI EURO	IN % DEGLI IMPEGNI 2011
Istruzione secondaria di secondo grado (22.13)	139.146	0,9	68.822	0,5
Istruzione post-secondaria, degli adulti e livelli essenziali per l'istruzione e formazione professionale (22.15)	13.232	47,5	7.124	63,9
Realizzazione degli indirizzi e delle politiche in ambito territoriale in materia di istruzione (22.16)	22.683	0,0	8.739	3,8
Istruzione universitaria (23)	1.621.107	19,3	987.982	12,4
Diritto allo studio nell'istruzione universitaria (23.1)	237.708	129,6	121.536	70,5
Istituti di alta cultura (23.2)	8.750	1,7	148	0,0
Sistema universitario e formazione post-universitaria (23.3)	1.374.649	17,8	866.298	11,8
Diritti sociali, politiche sociali e famiglia (24)	1.870.089	7,3	1.225.464	4,0
Terzo settore: associazionismo, volontariato, Onlus e formazioni sociali (24.2)	355.216	116,5	52.823	160,2
Lotta alle dipendenze (24.4)	-	0,0	-	0,0
Protezione sociale per particolari categorie (24.5)	744.329	13,9	531.180	11,7
Garanzia dei diritti dei cittadini (24.6)	46.200	26,9	70.197	51,0
Sostegno alla famiglia (24.7)	-	0,0	950	3,7
Promozione e garanzia dei diritti e delle pari opportunità' (24.8)	2.424	57,3	833	3,3
Sostegno in favore di pensionati di guerra ed assimilati, perseguitati politici e razziali (24.11)	19.649	0,0	1.316	0,2
Trasferimenti assistenziali a enti previdenziali, finanziamento nazionale spesa sociale, promozione e programmazione politiche sociali, monitoraggio e valutazione interventi (24.12)	702.270	0,0	568.165	2,2
Politiche previdenziali (25)	14.407.860	18,6	13.834.938	19,2
Previdenza obbligatoria e complementare, sicurezza sociale - trasferimenti agli enti ed organismi interessati (25.2)	677.652	0,9	685.374	3,3
Previdenza obbligatoria e complementare, assicurazioni sociali (25.3)	13.730.208	0,0	13.149.564	25,9
Politiche per il lavoro (26)	4.463.014	85,8	4.325.371	72,8
Infortunati sul lavoro (26.2)	-	0,0	-	0,0

TABELLA N. 16.1 CONSISTENZA DEI RESIDUI PASSIVI PER MISSIONE E PROGRAMMA

(MIGLIAIA DI EURO)

MISSIONE/PROGRAMMA	AL 1 GENNAIO 2011		AL 31 DICEMBRE 2011	
	IN MIGLIAIA DI EURO	IN % DEGLI IMPEGNI 2010	IN MIGLIAIA DI EURO	IN % DEGLI IMPEGNI 2011
Politiche attive e passive del lavoro (26.6)	4.371.972	91,5	4.272.813	76,5
Coordinamento e integrazione delle politiche del lavoro e delle politiche sociali, innovazioni e coordinamento amministrativo (26.7)	51	2,6	52	1,7
Politiche di regolamentazione in materia di rapporti di lavoro (26.8)	68.829	0,0	21.030	116,0
Programmazione e coordinamento della vigilanza in materia di prevenzione e osservanza delle norme di legislazione sociale e del lavoro (26.9)	832	0,0	4.229	12,0
Servizi e sistemi informativi per il lavoro (26.10)	10.648	0,0	10.890	76,6
Servizi territoriali per il lavoro (26.11)	10.282	0,0	16.140	5,8
Servizi di comunicazione istituzionale e informazione in materia di politiche del lavoro e in materia di politiche sociali (26.12)	399	0,0	216	15,1
Immigrazione, accoglienza e garanzia dei diritti (27)	321.523	18,3	126.053	7,6
Garanzia dei diritti e interventi per lo sviluppo della coesione sociale (27.2)	241.633	42,9	99.789	21,2
Gestione flussi migratori (27.3)	30.689	50,4	6.718	50,2
Rapporti con le confessioni religiose e amministrazione del patrimonio del Fondo Edifici di Culto (27.5)	213	0,0	51	1,1
Flussi migratori per motivi di lavoro e politiche di integrazione sociale delle persone immigrate (27.6)	45.311	124,0	19.495	110,4
Rapporti con le confessioni religiose (27.7)	3.677	0,0	-	0,0
Sviluppo e riequilibrio territoriale (28)	2.833.671	115,7	7.266.263	95,8
Politiche per lo sviluppo economico ed il miglioramento istituzionale delle aree sottoutilizzate (28.4)	2.833.671	115,7	7.266.263	95,8
Politiche economico-finanziaria e di bilancio (29)	4.516.699	7,0	3.056.950	5,2
Regolazione giurisdizione e coordinamento del sistema della fiscalità' (29.1)	949.250	14,9	552.226	9,9
Prevenzione e repressione delle frodi e delle violazioni agli obblighi fiscali (29.3)	337.413	13,3	270.278	10,6
Regolamentazione e vigilanza sul settore finanziario (29.4)	19.950	0,5	18.878	0,4
Regolazioni contabili, restituzioni e rimborsi d'imposte (29.5)	2.895.565	5,7	2.021.767	4,5
Analisi e programmazione economico-finanziaria (29.6)	253.233	0,0	125.720	70,7

TABELLA N. 16.1 CONSISTENZA DEI RESIDUI PASSIVI PER MISSIONE E PROGRAMMA

(MIGLIAIA DI EURO)

MISSIONE/PROGRAMMA	AL 1 GENNAIO 2011		AL 31 DICEMBRE 2011	
	IN MIGLIAIA DI EURO	IN % DEGLI IMPEGNI 2010	IN MIGLIAIA DI EURO	IN % DEGLI IMPEGNI 2011
Analisi, monitoraggio e controllo della finanza pubblica e politiche di bilancio (29.7)	61.287	0,0	68.081	15,4
Giovani e sport (30)	79.935	10,1	22.404	3,4
Attività ricreative e sport (30.1)	79.935	11,5	22.404	3,4
Incentivazione e sostegno alla gioventù (30.2)	-	0,0	-	0,0
Turismo (31)	360	0,5	28	0,1
Sviluppo e competitività del turismo (31.1)	360	0,5	28	0,1
Servizi istituzionali e generali delle amministrazioni pubbliche (32)	1.235.997	45,7	1.045.432	56,1
Servizi generali, formativi, assistenza legale ed approvvigionamenti per le Amministrazioni pubbliche (32.1)	-	0,0	2.230	62,3
Indirizzo politico (32.2)	26.632	12,7	21.581	10,6
Servizi e affari generali per le amministrazioni di competenza (32.3)	914.385	60,8	833.582	101,2
Servizi generali, formativi ed approvvigionamenti per le Amministrazioni pubbliche (32.4)	272.402	0,0	158.681	24,0
Rappresentanza, difesa in giudizio e consulenza legale in favore delle Amministrazioni dello Stato e degli enti autorizzati (32.5)	22.577	0,0	29.358	17,3
Fondi da ripartire (33)	1.294.365	82,9	1.384.918	117,7
Fondi da assegnare (33.1)	1.294.365	82,9	1.384.918	117,7
Fondi di riserva e speciali (33.2)	-	0,0	-	0,0
Debito pubblico (34)	324.098	0,1	603.401	0,2
Oneri per il servizio del debito statale (34.1)	262.215	0,4	434.858	0,6
Rimborsi del debito statale (34.2)	61.883	0,0	168.543	0,1
TOTALE COMPLESSIVO	108.276.042	15,1	93.148.942	13,2

TABELLA N. 17 RIEPILOGO DEI RESIDUI PASSIVI AL 31 DICEMBRE 2011, CLASSIFICATI PER VOCI ECONOMICHE

(MIGLIAIA DI EURO)

TITOLO/CATEGORIA ECONOMICA	RESIDUI PROVENIENTI DA ESERCIZI PRECEDENTI						RESIDUI DI NUOVA FORMAZIONE (F)	TOTALE RESIDUI 31 DICEMBRE (G=E+F)
	CONSISTENZA 1 GENNAIO (A)	VARIAZIONI (B)	ACCERTATI 31 DICEMBRE (C)	PAGATI (D)	RIMASTI DA PAGARE (E)			
TITOLO I - SPESE CORRENTI	65.651.800	-8.842.663	56.809.138	31.021.112	25.788.025	31.795.791	57.583.816	
REDDITI DA LAVORO DIPENDENTE	4.085.194	-829.480	3.255.713	2.904.994	350.719	1.893.593	2.244.312	
CONSUMI INTERMEDI	3.523.442	-576.684	2.946.758	2.060.805	885.953	2.268.199	3.154.151	
IMPOSTE PAGATE SULLA PRODUZIONE	134.450	-22.953	111.497	100.027	11.470	36.835	48.305	
TRASFERIMENTI CORRENTI AD AMMINISTRAZIONI PUBBLICHE	50.434.004	-6.189.745	44.244.259	22.206.107	22.038.153	23.477.722	45.515.874	
TRASFERIMENTI CORRENTI A FAMIGLIE E ISTITUZIONI SOCIALI PRIVATE	1.246.961	-525.012	721.949	597.127	124.822	396.751	521.573	
TRASFERIMENTI CORRENTI A IMPRESE	2.621.430	-254.283	2.367.147	1.704.970	662.177	1.489.122	2.151.299	
TRASFERIMENTI CORRENTI A ESTERO	464.367	-119.378	344.989	215.594	129.395	123.724	253.119	
RISORSE PROPRIE UNIONE EUROPEA	-	-	-	-	-	-	-	
INTERESSI PASSIVI E REDDITI DA CAPITALE	290.002	-3.674	286.328	280.166	6.162	434.022	440.184	
POSTE CORRETTIVE E COMPENSATIVE	1.447.072	-225.756	1.221.316	719.169	502.148	1.181.318	1.683.466	
AMMORTAMENTI	-	-	-	-	-	-	-	
ALTRE USCITE CORRENTI	1.404.878	-95.697	1.309.181	232.154	1.077.027	494.505	1.571.532	

TABELLA N. 17 RIEPILOGO DEI RESIDUI PASSIVI AL 31 DICEMBRE 2011, CLASSIFICATI PER VOCI ECONOMICHE

(MIGLIAIA DI EURO)

TITOLO/CATEGORIA ECONOMICA	RESIDUI PROVENIENTI DA ESERCIZI PRECEDENTI						RESIDUI DI NUOVA FORMAZIONE (F)	TOTALE RESIDUI 31 DICEMBRE (G=E+F)
	CONSISTENZA I GENNAIO (A)	VARIAZIONI (B)	ACCERTATI 31 DICEMBRE (C)	PAGATI (D)	RIMASTI DA PAGARE (E)			
TITOLO II - SPESE IN CONTO CAPITALE	42.551.703	-7.843.644	34.708.060	17.396.975	17.311.085	18.068.943	35.380.027	
INVESTIMENTI FISSI LORDI E ACQUISTI DI TERRENI	8.413.524	-1.329.915	7.083.608	3.917.937	3.165.671	3.240.740	6.406.411	
CONTRIBUTI AGLI INVESTIMENTI	15.004.430	-1.866.123	13.138.306	6.243.291	6.895.015	4.315.898	11.210.913	
CONTRIBUTI AGLI INVESTIMENTI AD IMPRESE	9.079.644	-1.661.117	7.418.527	4.105.151	3.913.376	2.297.853	5.611.229	
CONTRIBUTI AGLI INVESTIMENTI A FAMIGLIE E ISTITUZIONI SOCIALI PRIVATE	81.413	-38.137	43.276	36.739	6.536	10.950	17.486	
CONTRIBUTI AGLI INVESTIMENTI A ESTERO	669.486	-207.484	462.002	215.139	246.862	241.264	488.126	
ALTRI TRASFERIMENTI IN CONTO CAPITALE	6.936.572	-2.240.569	4.696.003	1.904.589	2.791.414	7.793.428	10.584.842	
ACQUISIZIONI DI ATTIVITA' FINANZIARIE	2.366.636	-500.299	1.866.338	974.128	892.210	168.810	1.061.020	
TOTALE	108.203.504	-16.686.306	91.517.197	48.418.087	43.099.110	49.864.734	92.963.844	
TITOLO III - RIMBORSO PASSIVITA' FINANZIARIE	72.539	-10.656	61.883	108	61.774	123.324	185.099	
TOTALE COMPLESSIVO	108.276.042	-16.696.963	91.579.080	48.418.196	43.160.884	49.988.058	93.148.942	

TABELLA N. 17.1 RIEPILOGO DEI RESIDUI PASSIVI AL 31 DICEMBRE 2011, CLASSIFICATI PER MISSIONE E PROGRAMMA

(MIGLIARA DI EURO)

MISSIONE/PROGRAMMA	RESIDUI PROVENIENTI DA ESERCIZI PRECEDENTI						RESIDUI DI NUOVA FORMAZIONE (F)	TOTALE RESIDUI 31 DICEMBRE (G=E+F)
	CONSISTENZA 1 GENNAIO (A)	VARIAZIONI (B)	ACCERTATI 31 DICEMBRE (C)	PAGATI (D)	RIMASTI DA PAGARE (E)			
Organi costituzionali, a rilevanza costituzionale e Presidenza del Consiglio dei ministri (1)	562.093	-	562.093	555.714	6.379	159.294	165.672	
Organi costituzionali (1.1)	-	-	-	-	-	-	-	
Organi a rilevanza costituzionale (1.2)	29.440	-	29.440	29.440	-	17.388	17.388	
Presidenza del Consiglio dei Ministri (1.3)	532.653	-	532.653	526.275	6.379	141.906	148.285	
Amministrazione generale e supporto alla rappresentanza generale di Governo e dello Stato sul territorio (2)	20.899	-5.711	15.188	13.050	2.138	10.507	12.645	
Attuazione da parte delle Prefetture - Uffici Territoriali del Governo delle missioni del Ministero dell'Interno sul territorio (2.2)	20.405	-5.702	14.704	12.670	2.033	10.413	12.446	
Supporto alla rappresentanza generale di Governo e dello Stato sul territorio e amministrazione generale sul territorio (2.3)	494	-9	485	380	105	94	199	
Relazioni finanziarie con le autonomie territoriali (3)	33.210.107	-3.706.465	29.503.642	13.925.523	15.578.119	13.958.870	29.536.989	
Erogazioni a Enti territoriali per interventi di settore (3.1)	2.233.656	-507.275	1.726.381	1.205.361	521.000	3.000	524.000	
Interventi, servizi e supporto alle autonomie territoriali (3.2)	8.134	-560	7.574	7.007	567	6.608	7.175	

TABELLA N. 17.1 RIEPILOGO DEI RESIDUI PASSIVI AL 31 DICEMBRE 2011, CLASSIFICATI PER MISSIONE E PROGRAMMA

(MIGLIAIA DI EURO)

MISSIONE/PROGRAMMA	RESIDUI PROVENIENTI DA ESERCIZI PRECEDENTI						RESIDUI DI NUOVA FORMAZIONE (F)	TOTALE RESIDUI 31 DICEMBRE (G=E+F)
	CONSISTENZA 1 GENNAIO (A)	VARIAZIONI (B)	ACCERTATI 31 DICEMBRE (C)	PAGATI (D)	RIMASTI DA PAGARE (E)			
Elaborazione, quantificazione, e assegnazione dei trasferimenti erariali; determinazione dei rimborsi agli enti locali anche in via perequativa (3.3)	796.737	-130.190	666.547	517.993	148.555	482.881	631.436	
Federalismo (3.4)	14.696.045	-18.940	14.677.105	5.364.897	9.312.208	6.810.326	16.122.534	
Regolazioni contabili ed altri trasferimenti alle Regioni a statuto speciale (3.5)	9.932.902	-3.028.793	6.904.109	3.391.447	3.512.662	2.739.520	6.252.182	
Concorso dello Stato al finanziamento della spesa sanitaria (3.6)	5.403.061	-20.018	5.383.044	3.332.697	2.050.346	3.790.078	5.840.424	
Rapporti finanziari con Enti territoriali (3.7)	139.571	-690	139.882	106.101	32.780	126.458	159.238	
L'Italia in Europa e nel mondo (4)	1.066.460	-339.068	727.392	400.425	326.967	355.539	682.506	
Protocollo internazionale (4.1)	1.406	-137	1.269	1.266	3	1.289	1.286	
Cooperazione allo sviluppo (4.2)	424.291	-117.545	306.747	184.166	122.581	104.614	227.195	
Cooperazione culturale e scientifico-tecnologica (4.3)	1.310	-48	1.262	795	467	2.352	2.819	
Cooperazione economica e relazioni internazionali (4.4)	22.503	-3.355	19.148	17.152	1.996	11.754	13.750	

TABELLA N. 17.1 RIEPILOGO DEI RESIDUI PASSIVI AL 31 DICEMBRE 2011, CLASSIFICATI PER MISSIONE E PROGRAMMA

(MIGLIAIA DI EURO)

MISSIONE/PROGRAMMA	RESIDUI PROVENIENTI DA ESERCIZI PRECEDENTI						RESIDUI DI NUOVA FORMAZIONE (F)	TOTALE RESIDUI 31 DICEMBRE (G=E+F)
	CONSISTENZA 1 GENNAIO (A)	VARIAZIONI (B)	ACCERTATI 31 DICEMBRE (C)	PAGATI (D)	RIMASTI DA PAGARE (E)			
Cooperazione in materia culturale (4.5)	3.239	-138	3.101	2.293	808	1.814	2.622	
Promozione della pace e sicurezza internazionale (4.6)	16.286	-2.000	14.286	9.859	4.427	10.998	15.425	
Integrazione europea (4.7)	14.804	-930	13.874	10.018	3.856	4.374	8.229	
Italiani nel mondo e politiche migratorie (4.8)	3.209	-1.217	1.991	1.209	783	651	1.434	
Promozione del sistema Paese (4.9)	9.226	-1.989	7.236	6.317	920	11.446	12.366	
Partecipazione italiana alle politiche di bilancio in ambito UE (4.10)	904	-79	826	688	138	145	283	
Politica economica e finanziaria in ambito internazionale (4.11)	131.480	-1.416	130.065	130.058	7	9	15	
Presenza dello Stato all'estero tramite le strutture diplomatico-consolari (4.12)	41.499	-24.358	17.131	13.816	3.314	3.488	6.802	
Rappresentanza all'estero e servizi ai cittadini e alle imprese (4.13)	14.147	-5.087	9.060	5.886	3.175	7.811	10.985	
Coordinamento dell'Amministrazione in ambito internazionale (4.14)	13.682	-331	13.351	12.539	812	8.901	9.712	
Comunicazione in ambito internazionale (4.15)	4.164	-84	4.080	4.079	1	2.219	2.220	

TABELLA N. 17.1 RIEPILOGO DEI RESIDUI PASSIVI AL 31 DICEMBRE 2011, CLASSIFICATI PER MISSIONE E PROGRAMMA

(MIGLIAIA DI EURO)

MISSIONE/PROGRAMMA	RESIDUI PROVENIENTI DA ESERCIZI PRECEDENTI						RESIDUI DI NUOVA FORMAZIONE (F)	TOTALE RESIDUI 31 DICEMBRE (G=E+F)
	CONSISTENZA I GENNAIO (A)	VARIAZIONI (B)	ACCERTATI 31 DICEMBRE (C)	PAGATI (D)	RIMASTI DA PAGARE (E)			
Coeoperazione economica, finanziaria e infrastrutturale (4.16)	364.320	-180.355	183.965	285	183.680	183.680	367.360	
Difesa e sicurezza del territorio (5)	5.652.516	-617.099	5.035.417	3.214.166	1.821.251	2.804.381	4.625.632	
Approntamento e impiego Carabinieri per la difesa e la sicurezza (5.1)	673.940	-13.932	660.008	573.585	86.422	288.911	375.333	
Approntamento e impiego delle forze terrestri (5.2)	737.307	-68.660	668.647	517.949	150.698	188.223	338.921	
Approntamento e impiego delle forze navali (5.3)	210.603	-21.248	189.356	159.769	29.587	84.317	113.904	
Approntamento e impiego delle forze aeree (5.4)	402.089	-77.985	324.104	259.646	64.458	157.269	221.727	
Funzioni non direttamente collegate ai compiti di difesa militare (5.5)	124.538	-11.458	113.079	76.732	36.368	70.541	106.909	
Pianificazione generale delle Forze Armate e approvvigionamenti militari (5.6)	3.504.039	-423.815	3.080.224	1.626.506	1.453.718	2.015.120	3.468.838	
Missioni militari di pace (5.8)	-	-	-	-	-	-	-	
Giustizia (6)	814.903	-149.205	665.698	528.681	137.017	653.743	790.761	

TABELLA N. 17.1 RIEPILOGO DEI RESIDUI PASSIVI AL 31 DICEMBRE 2011, CLASSIFICATI PER MISSIONE E PROGRAMMA

(MIGLIAIA DI EURO)

MISSIONE/PROGRAMMA	RESIDUI PROVENIENTI DA ESERCIZI PRECEDENTI						RESIDUI DI NUOVA FORMAZIONE (F)	TOTALE RESIDUI 31 DICEMBRE (G=E+F)
	CONSISTENZA 1 GENNAIO (A)	VARIAZIONI (B)	ACCERTATI 31 DICEMBRE (C)	PAGATI (D)	RIMASTI DA PAGARE (E)			
Amministrazione penitenziaria (6.1)	271.227	-53.364	217.864	164.404	93.460	124.063	177.523	
Giustizia civile e penale (6.2)	508.612	-88.607	420.005	345.589	74.416	518.209	592.625	
Giustizia minorile (6.3)	35.064	-7.235	27.829	18.688	9.142	11.471	20.613	
Ordine pubblico e sicurezza (7)	1.442.505	-183.749	1.258.756	929.107	329.649	839.866	1.169.515	
Sicurezza democratica (7.4)	10.225	-	10.225	10.225	-	313	313	
Concorso della Guardia di Finanza alla sicurezza pubblica (7.5)	219.411	-56.577	162.834	69.513	93.321	85.141	178.462	
Sicurezza pubblica in ambito rurale e montano (7.6)	21.436	-5.078	16.358	13.240	3.118	7.883	11.001	
Sicurezza e controllo nei mari, nei porti e sulle coste (7.7)	194.525	-23.247	171.278	102.513	68.765	93.870	162.635	
Contrasto al crimine, tutela dell'ordine e della sicurezza pubblica (7.8)	637.238	-19.041	618.197	547.040	71.157	351.930	423.087	
Servizio permanente dell'Arma dei Carabinieri per la tutela dell'ordine e la sicurezza pubblica (7.9)	5.710	359	6.069	4.543	1.526	35.178	36.704	

TABELLA N. 17.1 RIEPILOGO DEI RESIDUI PASSIVI AL 31 DICEMBRE 2011, CLASSIFICATI PER MISSIONE E PROGRAMMA

(MIGLIAIA DI EURO)

MISSIONE/PROGRAMMA	RESIDUI PROVENIENTI DA ESERCIZI PRECEDENTI						RESIDUI DI NUOVA FORMAZIONE (F)	TOTALE RESIDUI 31 DICEMBRE (G=E+F)
	CONSISTENZA 1 GENNAIO (A)	VARIAZIONI (B)	ACCERTATI 31 DICEMBRE (C)	PAGATI (D)	RIMASTI DA PAGARE (E)			
Pianificazione e coordinamento Forze di polizia (7.10)	353.960	-80.165	273.796	182.033	91.762	265.552	357.314	
Soccorso civile (8)	1.506.545	-119.722	1.386.823	1.134.671	252.152	905.157	1.157.310	
Interventi per soccorsi (8.1)	21.544	-2.302	19.242	14.593	4.649	8.774	13.423	
Organizzazione e gestione del sistema nazionale di difesa civile (8.2)	6.883	-1.161	5.722	3.568	2.155	9.373	11.528	
Prevenzione dal rischio e soccorso pubblico (8.3)	341.778	-100.259	241.519	171.099	70.421	142.345	212.765	
Interventi per pubbliche calamita' (8.4)	70.001	-16.001	54.000	36.967	17.033	55.287	72.320	
Protezione civile (8.5)	1.066.340	-	1.066.340	908.444	157.895	689.378	847.273	
Agricoltura, politiche agroalimentari e pesca (9)	966.110	-335.790	630.320	349.802	280.518	179.401	459.919	
Politiche europee ed internazionali nel settore agricolo e della pesca (9.2)	115.211	-21.906	93.305	73.148	20.157	54.184	74.341	
Sostegno al settore agricolo (9.3)	5.000	-	5.000	5.000	-	7	7	

TABELLA N. 17.1 RIEPILOGO DEI RESIDUI PASSIVI AL 31 DICEMBRE 2011, CLASSIFICATI PER MISSIONE E PROGRAMMA

(MIGLIAIA DI EURO)

MISSIONE/PROGRAMMA	RESIDUI PROVENIENTI DA ESERCIZI PRECEDENTI						RESIDUI DI NUOVA FORMAZIONE (F)	TOTALE RESIDUI 31 DICEMBRE (G=E+F)
	CONSISTENZA 1 GENNAIO (A)	VARIAZIONI (B)	ACCERTATI 31 DICEMBRE (C)	PAGATI (D)	RIMASTI DA PAGARE (E)			
Vigilanza, prevenzione e repressione frodi nel settore agricolo, agroalimentare, agroindustriale e forestale (9.5)	9.566	-2.818	6.748	3.834	2.914	4.315	7.229	
Sviluppo e sostenibilit� del settore agricolo, agroindustriale e mezzi tecnici di produzione (9.6)	713.711	-263.556	450.155	224.299	225.856	101.420	327.277	
Sviluppo delle filiere agroalimentari, tutela e valorizzazione delle produzioni di qualit� e tipiche (9.7)	122.622	-47.510	75.112	43.522	31.590	19.475	51.065	
Energia e diversificazione delle fonti energetiche (10)	95.829	-92.389	3.439	2.342	1.098	1.587	2.685	
Gestione, regolamentazione, sicurezza e infrastrutture del settore energetico (10.6)	95.829	-92.389	3.439	2.342	1.098	1.587	2.685	
Competitivit� e sviluppo delle imprese (11)	3.974.712	-757.738	3.216.974	1.635.940	1.591.034	1.016.858	2.597.892	
Incentivi alle imprese (11.4)	37.736	-	37.736	20.000	17.736	4.903	22.639	
Regolamentazione, incentivazione dei settori imprenditoriali, riassetto industriali, sperimentazione tecnologica, lotta alla contraffazione, tutela della propriet� industriale. (11.5)	1.007.088	-111.823	895.265	501.558	393.707	462.051	855.757	
Promozione, coordinamento, sostegno e vigilanza del movimento cooperativo (11.6)	18.401	-1.653	16.747	10.900	5.848	21.289	27.137	

TABELLA N. 17.1 RIEPILOGO DEI RESIDUI PASSIVI AL 31 DICEMBRE 2011, CLASSIFICATI PER MISSIONE E PROGRAMMA

(MIGLIAIA DI EURO)

MISSIONE/PROGRAMMA	RESIDUI PROVENIENTI DA ESERCIZI PRECEDENTI					RESIDUI DI NUOVA FORMAZIONE (F)	TOTALE RESIDUI 31 DICEMBRE (G=E+F)
	CONSISTENZA 1 GENNAIO (A)	VARIAZIONI (B)	ACCERTATI 31 DICEMBRE (C)	PAGATI (D)	RIMASTI DA PAGARE (E)		
Incentivazione per lo sviluppo industriale nell'ambito delle politiche di sviluppo e coesione (11.7)	1.644.133	-437.396	1.206.738	756.811	449.927	236.658	686.585
Incentivi alle imprese per interventi di sostegno (11.8)	324.887	-23.334	301.553	78.605	222.948	94.921	317.869
Interventi di sostegno tramite il sistema della fiscalità' (11.9)	942.466	-183.531	758.935	268.066	490.869	197.036	687.905
Regolazione dei mercati (12)	38.420	-4.709	33.711	19.998	13.713	7.321	21.034
Vigilanza sui mercati e sui prodotti, promozione della concorrenza e tutela dei consumatori (12.4)	38.420	-4.709	33.711	19.998	13.713	7.321	21.034
Diritto alla mobilità' (13)	8.789.783	-753.297	8.036.486	4.983.540	3.052.946	2.540.417	5.593.363
Sviluppo e sicurezza della mobilità' stradale (13.1)	296.092	-78.660	217.432	108.066	109.367	108.912	218.279
Autotrasporto ed intermodalita' (13.2)	281.773	-101.273	180.499	116.017	64.883	43.661	108.143
Sviluppo e sicurezza del trasporto aereo (13.4)	214.750	-11.995	202.755	110.821	91.934	77.753	169.687
Sviluppo e sicurezza del trasporto ferroviario (13.5)	26.709	-9	26.700	25.283	1.416	21.956	23.373

TABELLA N. 17.1 RIEPILOGO DEI RESIDUI PASSIVI AL 31 DICEMBRE 2011, CLASSIFICATI PER MISSIONE E PROGRAMMA

(MIGLIAIA DI EURO)

MISSIONE/PROGRAMMA	RESIDUI PROVENIENTI DA ESERCIZI PRECEDENTI						RESIDUI DI NUOVA FORMAZIONE (F)	TOTALE RESIDUI 31 DICEMBRE (G=E+F)
	CONSISTENZA 1 GENNAIO (A)	VARIAZIONI (B)	ACCERTATI 31 DICEMBRE (C)	PAGATI (D)	RIMASTI DA PAGARE (E)			
Sviluppo e sicurezza della mobilità' locale (13.6)	1.602.220	-331.746	1.270.474	554.870	715.604	708.987	1.424.591	
Sostegno allo sviluppo del trasporto (13.8)	5.672.048	-70.209	5.601.839	3.833.160	1.768.679	1.340.494	3.109.173	
Sviluppo e sicurezza della navigazione e del trasporto marittimo e per vie d'acqua interne (13.9)	696.189	-159.404	536.786	235.324	301.462	238.655	540.117	
Infrastrutture pubbliche e logistiche (14)	8.087.257	-2.119.749	5.967.508	2.213.470	3.754.038	2.411.800	6.165.838	
Sistemi idrici, idraulici ed elettrici (14.5)	182.286	-91.668	90.618	83.653	6.965	28.541	35.505	
Opere pubbliche e infrastrutture (14.8)	3.255.108	-555.955	2.699.153	575.837	2.123.316	720.459	2.843.775	
Sicurezza, vigilanza e regolamentazione in materia di opere pubbliche e delle costruzioni (14.9)	574	-173	402	401	1	3.187	3.188	
Opere strategiche, edilizia statale ed interventi speciali e per pubbliche calamita' (14.10)	3.867.292	-1.384.369	2.482.922	1.092.277	1.390.645	1.568.392	2.959.037	
Sistemi stradali, autostradali, ferroviari ed intermodali (14.11)	781.997	-87.583	694.413	461.302	233.111	91.222	324.333	
Comunicazioni (15)	1.235.162	-124.112	1.111.051	676.392	434.659	969.643	1.404.302	

TABELLA N. 17.1 RIEPILOGO DEI RESIDUI PASSIVI AL 31 DICEMBRE 2011, CLASSIFICATI PER MISSIONE E PROGRAMMA

(MIGLIAIA DI EURO)

MISSIONE/PROGRAMMA	RESIDUI PROVENIENTI DA ESERCIZI PRECEDENTI						RESIDUI DI NUOVA FORMAZIONE (F)	TOTALE RESIDUI 31 DICEMBRE (G=E+F)
	CONSISTENZA 1 GENNAIO (A)	VARIAZIONI (B)	ACCERTATI 31 DICEMBRE (C)	PAGATI (D)	RIMASTI DA PAGARE (E)			
Servizi postali e telefonici (15.3)	862.738	-	862.738	478.680	384.059	598.832	982.891	
Sostegno all'editoria (15.4)	104.289	-19.765	84.524	52.593	31.931	52.431	84.362	
Pianificazione, regolamentazione, vigilanza e controllo delle comunicazioni elettroniche e radiodiffusione (15.5)	6.148	-1.614	4.534	3.084	1.450	2.803	4.253	
Regolamentazione e vigilanza del settore postale (15.7)	436	-1	435	430	5	413	428	
Servizi di comunicazione elettronica e di radiodiffusione (15.8)	261.550	-102.732	158.818	141.605	17.214	315.164	332.378	
Commercio internazionale ed internazionalizzazione del sistema produttivo (16)	209.282	-15.736	193.546	131.998	61.548	45.925	107.473	
Politica commerciale in ambito internazionale (16.4)	88.985	-57	88.928	61.389	27.540	21.088	48.628	
Sostegno all'internazionalizzazione delle imprese e promozione del made in Italy (16.5)	120.297	-15.680	104.618	70.510	34.008	24.837	58.845	
Ricerca e innovazione (17)	3.106.585	-844.058	2.262.526	1.399.315	863.212	1.202.738	2.065.949	
Ricerca in materia ambientale (17.3)	30.761	-7.108	23.653	17.689	5.964	80	6.044	

TABELLA N. 17.1 RIEPILOGO DEI RESIDUI PASSIVI AL 31 DICEMBRE 2011, CLASSIFICATI PER MISSIONE E PROGRAMMA

(MILIARDI DI EURO)

MISSIONE/PROGRAMMA	RESIDUI PROVENIENTI DA ESERCIZI PRECEDENTI						RESIDUI DI NUOVA FORMAZIONE (F)	TOTALE RESIDUI 31 DICEMBRE (G=E+F)
	CONSISTENZA 1 GENNAIO (A)	VARIAZIONI (B)	ACCERTATI 31 DICEMBRE (C)	PAGATI (D)	RIMASTI DA PAGARE (E)			
Ricerca in materia di beni e attività culturali (17.4)	3.683	-966	2.716	2.329	388	11.886	12.274	
Ricerca nel settore dei trasporti (17.6)	11.452	-96	11.357	343	11.014	4.327	15.340	
Ricerca scientifica e tecnologica applicata (17.9)	1.007.675	-431.216	576.459	122.747	453.712	102.620	556.332	
Ricerca scientifica e tecnologica di base (17.10)	1.398.967	-246.584	1.152.383	976.988	175.395	759.173	934.568	
Ricerca tecnologica nel settore della difesa (17.11)	117.915	-11.062	106.854	52.070	54.784	56.165	110.949	
Sviluppo, innovazione e ricerca in materia di energia ed in ambito minerario ed industriale (17.14)	39.594	-737	38.858	34.931	3.927	57.689	61.616	
Ricerca di base e applicata (17.15)	65.513	-26.803	38.710	12.887	25.823	25.962	51.785	
Ricerca per la didattica (17.16)	9.087	-18	9.068	9.068	-	3.004	3.004	
Innovazione Tecnologica e ricerca per lo sviluppo delle comunicazioni e della società dell'informazione (17.18)	4.683	-76	4.607	2.330	2.277	2.457	4.734	
Ricerca per il settore della sanità pubblica (17.20)	398.298	-117.027	281.271	153.742	127.529	163.561	291.090	
Ricerca per il settore zooprofilattico (17.21)	18.956	-2.365	16.591	14.191	2.400	15.813	18.213	

TABELLA N. 17.1 RIEPILOGO DEI RESIDUI PASSIVI AL 31 DICEMBRE 2011, CLASSIFICATI PER MISSIONE E PROGRAMMA

(MILIATA DI EURO)

MISSIONE/PROGRAMMA	RESIDUI PROVENIENTI DA ESERCIZI PRECEDENTI						RESIDUI DI NUOVA FORMAZIONE (F)	TOTALE RESIDUI 31 DICEMBRE (G=E+F)
	CONSISTENZA 1 GENNAIO (A)	VARIAZIONI (B)	ACCERTATI 31 DICEMBRE (C)	PAGATI (D)	RIMASTI DA PAGARE (E)			
Sviluppo sostenibile e tutela del territorio e dell'ambiente (18)	1.354.093	-232.870	1.121.224	543.732	577.492	379.810	957.302	
Prevenzione e riduzione integrata dell'inquinamento (18.3)	206.191	-68.109	138.082	24.476	113.606	36.906	150.511	
Sviluppo sostenibile (18.5)	328.378	-52.925	275.453	107.795	167.658	26.023	193.681	
Tutela e conservazione della fauna e della flora e salvaguardia della biodiversita' (18.7)	22.390	-2.366	20.024	14.025	6.000	11.255	17.255	
Vigilanza, prevenzione e repressione in ambito ambientale (18.8)	1.749	-54	1.695	1.660	35	3.779	3.814	
Prevenzione e riduzione dell'inquinamento elettromagnetico e impatto sui sistemi di comunicazione elettronica (18.10)	205	-16	190	120	69	136	205	
Coordinamento generale, informazione ed educazione ambientale; comunicazione ambientale (18.11)	53.774	-33.037	20.737	8.116	12.622	16.296	28.918	
Tutela e conservazione del territorio e delle risorse idriche, trattamento e smaltimento rifiuti, bonifiche (18.12)	594.965	-32.130	562.835	329.138	233.697	216.563	450.259	
Tutela e conservazione della fauna e della flora, salvaguardia della biodiversita' e dell'ecosistema marino (18.13)	76.890	-7.198	69.691	47.067	22.624	36.625	59.250	

TABELLA N. 17.1 RIEPILOGO DEI RESIDUI PASSIVI AL 31 DICEMBRE 2011, CLASSIFICATI PER MISSIONE E PROGRAMMA

(MIGLIAIA DI EURO)

MISSIONE/PROGRAMMA	RESIDUI PROVENIENTI DA ESERCIZI PRECEDENTI						RESIDUI DI NUOVA FORMAZIONE (F)	TOTALE RESIDUI 31 DICEMBRE (G=E+F)
	CONSISTENZA 1 GENNAIO (A)	VARIAZIONI (B)	ACCERTATI 31 DICEMBRE (C)	PAGATI (D)	RIMASTI DA PAGARE (E)			
Sostegno allo sviluppo sostenibile (18.14)	69.551	-37.034	32.517	11.335	21.182	32.226	53.408	
Casa e assetto urbanistico (19)	1.242.853	-144.644	1.098.209	417.701	680.508	103.537	784.045	
Edilizia abitativa e politiche territoriali (19.1)	19.000	-412	18.588	18.588	-	2.951	2.951	
Politiche abitative, urbane e territoriali (19.2)	1.223.853	-144.232	1.079.621	399.113	680.508	100.586	781.094	
Tutela della salute (20)	785.579	-302.868	482.711	363.057	119.653	333.990	453.643	
Prevenzione e comunicazione in materia sanitaria umana e coordinamento in ambito internazionale (20.1)	192.236	-112.077	80.159	51.525	28.633	38.226	66.859	
Sanita' pubblica veterinaria, igiene e sicurezza degli alimenti (20.2)	19.730	-1.032	18.697	15.790	2.908	26.009	28.916	
Programmazione sanitaria in materia di livelli essenziali di assistenza e assistenza in materia sanitaria umana (20.3)	555.533	-186.307	369.226	287.931	81.295	262.862	344.157	
Regolamentazione e vigilanza in materia di prodotti farmaceutici ed altri prodotti sanitari ad uso umano (20.4)	14.758	-2.211	12.547	5.970	6.577	6.004	12.580	
Vigilanza, prevenzione e repressione nel settore sanitario (20.5)	3.322	-1.240	2.082	1.841	241	890	1.130	

TABELLA N. 17.1 RIEPILOGO DEI RESIDUI PASSIVI AL 31 DICEMBRE 2011, CLASSIFICATI PER MISSIONE E PROGRAMMA

(MIGLIAIA DI EURO)

MISSIONE/PROGRAMMA	RESIDUI PROVENIENTI DA ESERCIZI PRECEDENTI							RESIDUI DI NUOVA FORMAZIONE (F)	TOTALE RESIDUI 31 DICEMBRE (G=E+F)
	CONSISTENZA 1 GENNAIO (A)	VARIAZIONI (B)	ACCERTATI 31 DICEMBRE (C)	PAGATI (D)	RIMASTI DA PAGARE (E)				
Tutela e valorizzazione dei beni e attività culturali e paesaggistici (21)	339.449	-50.459	288.991	229.467	59.524	204.713	264.237		
Sostegno, valorizzazione e tutela del settore dello spettacolo (21.2)	85.877	-4.605	81.272	64.176	17.097	70.470	87.566		
Vigilanza, prevenzione e repressione in materia di patrimonio culturale (21.5)	8	-2	6	6	-	6	6		
Tutela dei beni archeologici (21.6)	28.265	-6.034	22.231	19.109	3.122	18.017	21.139		
Tutela dei beni archivistici (21.9)	10.845	-2.573	8.272	6.775	1.497	7.819	9.316		
Tutela dei beni librari, promozione e sostegno del libro e dell'editoria (21.10)	14.726	-2.508	12.217	8.715	3.502	24.908	28.411		
Tutela delle belle arti, dell'architettura e dell'arte contemporanea; tutela e valorizzazione del paesaggio (21.12)	75.901	-14.943	60.958	48.069	12.889	32.482	45.371		
Valorizzazione del patrimonio culturale (21.13)	10.165	-393	9.772	2.046	7.726	10.396	18.122		
Coordonamento ed indirizzo per la salvaguardia del patrimonio culturale (21.14)	2.615	-657	1.958	1.148	810	1.447	2.258		
Tutela del patrimonio culturale (21.15)	111.047	-18.743	92.304	79.424	12.880	39.168	52.048		

TABELLA N. 17.1 RIEPILOGO DEI RESIDUI PASSIVI AL 31 DICEMBRE 2011, CLASSIFICATI PER MISSIONE E PROGRAMMA

(MIGLIAIA DI EURO)

MISSIONE/PROGRAMMA	RESIDUI PROVENIENTI DA ESERCIZI PRECEDENTI						RESIDUI DI NUOVA FORMAZIONE (F)	TOTALE RESIDUI 31 DICEMBRE (G=E+F)
	CONSISTENZA 1 GENNAIO (A)	VARIAZIONI (B)	ACCERTATI 31 DICEMBRE (C)	PAGATI (D)	RIMASTI DA PAGARE (E)			
Istruzione scolastica (22)	806.183	-24.211	781.971	767.507	14.464	236.562	251.027	
Programmazione e coordinamento dell'istruzione scolastica (22.1)	401.080	-466	400.613	400.260	354	9.577	9.931	
Istruzione prescolastica (22.2)	15.576	-91	15.487	15.486	1	8.060	8.061	
Iniziative per lo sviluppo del sistema istruzione scolastica e per il diritto allo studio (22.8)	35.989	-760	35.229	24.165	11.063	26.234	37.297	
Istituzioni scolastiche non statali (22.9)	5.651	-	5.651	5.635	16	2.667	2.683	
Sostegno all'istruzione (22.10)	114.646	-248	114.398	112.969	1.428	14.714	16.142	
Istruzione primaria (22.11)	30.032	-2.060	27.972	27.908	64	75.245	75.309	
Istruzione secondaria di primo grado (22.12)	28.147	-318	27.829	26.911	917	16.001	16.918	
Istruzione secondaria di secondo grado (22.13)	139.146	-19.143	120.002	119.943	59	68.763	68.822	
Istruzione post-secondaria, degli adulti e livelli essenziali per l'istruzione e formazione professionale (22.15)	13.232	-958	12.274	11.912	362	6.762	7.124	
Realizzazione degli indirizzi e delle politiche in ambito territoriale in materia di istruzione (22.16)	22.683	-166	22.516	22.318	198	8.540	8.739	

TABELLA N. 17.1 RIEPILOGO DEI RESIDUI PASSIVI AL 31 DICEMBRE 2011, CLASSIFICATI PER MISSIONE E PROGRAMMA

(MIGLIAIA DI EURO)

MISSIONE/PROGRAMMA	RESIDUI PROVENIENTI DA ESERCIZI PRECEDENTI						RESIDUI DI NUOVA FORMAZIONE (F)	TOTALE RESIDUI 31 DICEMBRE (G=E+F)
	CONSISTENZA 1 GENNAIO (A)	VARIAZIONI (B)	ACCERTATI 31 DICEMBRE (C)	PAGATI (D)	RIMASTI DA PAGARE (E)			
Istruzione universitaria (23)	1.621.107	-180.423	1.440.684	1.084.040	356.643	631.338	987.982	
Diritto allo studio nell'istruzione universitaria (23.1)	237.708	-153.515	84.193	39.444	44.749	76.787	121.536	
Istituti di alta cultura (23.2)	8.750	69	8.820	8.795	25	123	148	
Sistema universitario e formazione post-universitaria (23.3)	1.374.649	-26.978	1.347.671	1.035.802	311.869	554.429	866.298	
Diritti sociali, politiche sociali e famiglia (24)	1.870.089	-237.302	1.632.787	1.164.511	468.275	757.189	1.225.464	
Terzo settore: associazionismo, volontariato, Onlus e formazioni sociali (24.2)	355.216	-15.725	339.491	313.018	26.473	26.350	52.823	
Lotta alle dipendenze (24.4)	-	-	-	-	-	-	-	
Protezione sociale per particolari categorie (24.5)	744.329	-162.501	581.828	361.730	220.099	311.081	531.180	
Garanzia dei diritti dei cittadini (24.6)	46.200	-11.058	35.143	17.616	17.527	52.670	70.197	
Sostegno alla famiglia (24.7)	-	-	-	-	-	950	950	

TABELLA N. 17.1 RIEPILOGO DEI RESIDUI PASSIVI AL 31 DICEMBRE 2011, CLASSIFICATI PER MISSIONE E PROGRAMMA

(MIGLIAIA DI EURO)

MISSIONE/PROGRAMMA	RESIDUI PROVENIENTI DA ESERCIZI PRECEDENTI						RESIDUI DI NUOVA FORMAZIONE (F)	TOTALE RESIDUI 31 DICEMBRE (G=E+F)
	CONSISTENZA 1 GENNAIO (A)	VARIAZIONI (B)	ACCERTATI 31 DICEMBRE (C)	PAGATI (D)	RIMASTI DA PAGARE (E)			
Promozione e garanzia dei diritti e delle pari opportunità' (24.8)	2.424	-	2.424	2.424	-	833	833	
Sostegno in favore di pensionati di guerra ed assimilati, presseguitati politici e razziali (24.11)	19.649	-17.598	2.051	1.393	658	658	1.316	
Trasferimenti assistenziali a enti previdenziali, finanziamento nazionale spesa sociale, promozione e programmazione politiche sociali, monitoraggio e valutazione interventi (24.12)	702.270	-30.421	671.850	468.331	203.519	364.646	568.165	
Politiche previdenziali (25)	14.407.860	-2.530.094	11.877.766	5.664.943	6.212.823	7.622.115	13.834.938	
Previdenza obbligatoria e complementare, sicurezza sociale - trasferimenti agli enti ed organismi interessati (25.2)	677.652	-124.178	553.474	454.524	98.950	586.425	685.374	
Previdenza obbligatoria e complementare, assicurazioni sociali (25.3)	13.730.208	-2.405.915	11.324.292	5.210.419	6.113.874	7.035.690	13.149.564	
Politiche per il lavoro (26)	4.463.014	-90.982	4.372.032	1.914.425	2.457.607	1.867.764	4.325.371	
Infortunati sul lavoro (26.2)	-	-	-	-	-	-	-	
Politiche attive e passive del lavoro (26.6)	4.371.972	-80.231	4.291.741	1.860.810	2.430.931	1.841.883	4.272.813	

TABELLA N. 17.1 RIEPILOGO DEI RESIDUI PASSIVI AL 31 DICEMBRE 2011, CLASSIFICATI PER MISSIONE E PROGRAMMA

(MILIARDI DI EURO)

MISSIONE/PROGRAMMA	RESIDUI PROVENIENTI DA ESERCIZI PRECEDENTI						RESIDUI DI NUOVA FORMAZIONE (F)	TOTALE RESIDUI 31 DICEMBRE (G=E+F)
	CONSISTENZA 1 GENNAIO (A)	VARIAZIONI (B)	ACCERTATI 31 DICEMBRE (C)	PAGATI (D)	RIMASTI DA PAGARE (E)			
Coordinamento e integrazione delle politiche del lavoro e delle politiche sociali, innovazione e coordinamento amministrativo (26.7)	51	-14	37	34	4	46	52	
Politiche di regolamentazione in materia di rapporti di lavoro (26.8)	68.829	-8.659	60.170	42.057	18.113	2.918	21.030	
Programmazione e coordinamento della vigilanza in materia di prevenzione e osservanza delle norme di legislazione sociale e del lavoro (26.9)	832	-4	828	600	228	4.001	4.229	
Servizi e sistemi informativi per il lavoro (26.10)	10.648	-1.183	9.466	6.545	2.921	7.970	10.890	
Servizi territoriali per il lavoro (26.11)	10.282	-882	9.399	4.069	5.330	10.810	16.140	
Servizi di comunicazione istituzionale e informazione in materia di politiche del lavoro e in materia di politiche sociali (26.12)	399	-9	391	311	80	136	216	
Immigrazione, accoglienza e garanzia dei diritti (27)	321.523	-10.360	311.164	282.788	28.376	97.677	126.053	
Garanzia dei diritti e interventi per lo sviluppo della coesione sociale (27.2)	241.633	-3.513	238.120	220.058	18.062	81.727	99.769	
Gestione flussi migratori (27.3)	30.689	-166	30.523	27.606	2.917	3.801	6.718	
Rapporti con le confessioni religiose e amministrazione del patrimonio del Fondo Edifici di Culto (27.5)	213	-96	117	117	-	51	51	

TABELLA N. 17.1 RIEPILOGO DEI RESIDUI PASSIVI AL 31 DICEMBRE 2011, CLASSIFICATI PER MISSIONE E PROGRAMMA

(MILIARIA DI EURO)

MISSIONE/PROGRAMMA	RESIDUI PROVENIENTI DA ESERCIZI PRECEDENTI						TOTALE RESIDUI 31 DICEMBRE (G=E+F)
	CONSISTENZA 1 GENNAIO (A)	VARIAZIONI (B)	ACCERTATI 31 DICEMBRE (C)	PAGATI (D)	RIMASTI DA PAGARE (E)	RESIDUI DI NUOVA FORMAZIONE (F)	
Flussi migratori per motivi di lavoro e politiche di integrazione sociale delle persone immigrate (27.6)	45.311	-6.585	38.726	31.329	7.397	12.098	19.495
Rapporti con le confessioni religiose (27.7)	3.677	-	3.677	3.677	-	-	-
Sviluppo e riequilibrio territoriale (28)	2.833.671	-106.665	2.727.006	1.125.727	1.601.279	5.664.984	7.266.263
Politiche per lo sviluppo economico ed il miglioramento istituzionale delle aree sottoutilizzate (28.4)	2.833.671	-106.665	2.727.006	1.125.727	1.601.279	5.664.984	7.266.263
Politiche economico-finanziarie e di bilancio (29)	4.516.699	-1.877.523	2.639.175	1.682.387	956.788	2.100.161	3.056.950
Regolazione giurisdizione e coordinamento del sistema della fiscalità (29.1)	949.250	-417.685	531.566	453.837	77.729	474.497	552.226
Prevenzione e repressione delle frodi e delle violazioni agli obblighi fiscali (29.3)	337.413	-76.837	260.576	137.317	123.258	147.019	270.278
Regolamentazione e vigilanza sul settore finanziario (29.4)	19.950	-353	19.597	4.395	15.202	3.676	18.878
Regolazioni contabili, restituzioni e rimborsi d'imposte (29.5)	2.895.565	-1.352.232	1.543.333	857.368	685.965	1.335.802	2.021.767
Analisi e programmazione economico-finanziaria (29.6)	253.233	-25.029	228.204	181.838	46.366	79.354	125.720

TABELLA N. 17.1 RIEPILOGO DEI RESIDUI PASSIVI AL 31 DICEMBRE 2011, CLASSIFICATI PER MISSIONE E PROGRAMMA

(MIGLIAIA DI EURO)

MISSIONE/PROGRAMMA	RESIDUI PROVENIENTI DA ESERCIZI PRECEDENTI							RESIDUI DI NUOVA FORMAZIONE (F)	TOTALE RESIDUI 31 DICEMBRE (G=E+F)
	CONSISTENZA 1 GENNAIO (A)	VARIAZIONI (B)	ACCERTATI 31 DICEMBRE (C)	PAGATI (D)	RIMASTI DA PAGARE (E)				
Analisi, monitoraggio e controllo della finanza pubblica e politiche di bilancio (29.7)	61.287	-5.387	55.900	47.631	8.269	59.812	68.081		
Giovani e sport (30)	79.935	-	79.935	79.935	-	22.404	22.404		
Attività ricreative e sport (30.1)	79.935	-	79.935	79.935	-	22.404	22.404		
Incentivazione e sostegno alla gioventù (30.2)	-	-	-	-	-	-	-		
Turismo (31)	360	-	360	360	-	28	28		
Sviluppo e competitività del turismo (31.1)	360	-	360	360	-	28	28		
Servizi istituzionali e generali delle amministrazioni pubbliche (32)	1.235.997	-31.280	1.204.716	389.087	815.629	229.803	1.045.432		
Servizi generali, formativi, assistenza legale ed approvvigionamenti per le Amministrazioni pubbliche (32.1)	-	-	-	-	-	2.230	2.230		
Indirizzo politico (32.2)	26.632	-5.955	20.677	16.409	4.268	17.313	21.561		
Servizi e affari generali per le amministrazioni di competenza (32.3)	914.385	-22.018	892.367	205.542	686.826	146.757	833.582		

TABELLA N. 17.1 RIEPILOGO DEI RESIDUI PASSIVI AL 31 DICEMBRE 2011, CLASSIFICATI PER MISSIONE E PROGRAMMA

MISSIONE/PROGRAMMA	RESIDUI PROVENIENTI DA ESERCIZI PRECEDENTI						RESIDUI DI NUOVA FORMAZIONE (F)	TOTALE RESIDUI 31 DICEMBRE (G=E+F)
	CONSISTENZA 1 GENNAIO (A)	VARIAZIONI (B)	ACCERTATI 31 DICEMBRE (C)	PAGATI (D)	RIMASTI DA PAGARE (E)			
Servizi generali, formativi ed approvvigionamenti per le Amministrazioni pubbliche (32.4)	272.402	-3.049	269.354	148.606	120.747	37.933	158.681	
Rappresentanza, difesa in giudizio e consulenza legale in favore delle Amministrazioni dello Stato e degli enti autorizzati (32.5)	22.577	-259	22.319	18.530	3.789	25.569	29.358	
Fondi da ripartire (33)	1.294.365	-708.682	585.684	334.247	251.437	1.133.482	1.384.918	
Fondi da assegnare (33.1)	1.294.365	-708.682	585.684	334.247	251.437	1.133.482	1.384.918	
Fondi di riserva e speciali (33.2)	-	-	-	-	-	-	-	
Debito pubblico (34)	324.098	-	324.098	260.149	63.949	539.451	603.401	
Oneri per il servizio del debito statale (34.1)	262.215	-	262.215	260.040	2.175	432.683	434.858	
Rimborsi del debito statale (34.2)	61.883	-	61.883	108	61.774	106.768	168.543	
TOTALE COMPLESSIVO	108.276.042	-16.696.963	91.579.080	48.418.196	43.160.884	49.988.058	93.148.942	

(MIGLIAIA DI EURO)

TABELLA N. 17.2 SVILUPPO PER MINISTERI E PER VOCI ECONOMICHE DEI RESIDUI PASSIVI AL 31 DICEMBRE 2011

(MIGLIAIA DI EURO)

	RESIDUI PROVENIENTI DA ESERCIZI PRECEDENTI					RESIDUI DI NUOVA FORMAZIONE (COMPETENZA) (F)	TOTALE RESIDUI AL 31 DICEMBRE 2011 (G=E+F)
	CONSISTENZA AL 1 GENNAIO (A)	VARIAZIONI (B)	ACCERTATI AL 31 DICEMBRE (C=A+B)	PAGATI NEL 2011 (D)	RIMASTI DA PAGARE AL 31 DICEMBRE (E)		
TITOLO I - SPESE CORRENTI	65.651.800	-8.842.663	56.809.138	31.021.112	25.788.025	31.795.791	57.983.816
REDDITI DA LAVORO DIPENDENTE	4.085.194	-829.480	3.255.713	2.904.994	350.719	1.893.593	2.244.312
MINISTERO DELL'ECONOMIA E DELLE FINANZE	1.069.615	-628.028	441.587	289.136	152.451	316.485	468.936
MINISTERO DELLO SVILUPPO ECONOMICO	24.095	-9.803	14.292	11.786	2.506	6.660	9.167
MINISTERO DEL LAVORO E DELLE POLITICHE SOCIALI	26.060	-516	25.544	25.490	55	24.091	24.145
MINISTERO DELLA GIUSTIZIA	201.460	-18.806	182.654	83.239	99.415	153.905	253.320
MINISTERO DEGLI AFFARI ESTERI	54.914	-14.277	40.637	34.463	6.174	22.272	28.445
MINISTERO DELL'ISTRUZIONE, DELL'UNIVERSITA' E DELLA RICERCA	533.418	-24.943	508.475	499.356	9.119	392.271	401.390
MINISTERO DELL'INTERNO	754.822	-94.248	660.574	604.088	56.487	369.457	425.943
MINISTERO DELL'AMBIENTE E DELLA TUTELA DEL TERRITORIO E DEL MARE	4.584	-1.743	2.841	2.773	69	3.623	3.692
MINISTERO DELLE INFRASTRUTTURE E DEI TRASPORTI	70.599	-1.786	68.813	67.108	1.704	52.994	54.698
MINISTERO DELLA DIFESA	1.219.241	-12.070	1.207.171	1.189.749	17.422	461.903	479.325
MINISTERO DELLE POLITICHE AGRICOLE ALIMENTARI E FORESTALI	23.756	-3.053	20.703	17.846	2.857	8.050	10.906
MINISTERO PER I BENI E LE ATTIVITA' CULTURALI	74.510	-17.296	57.214	55.033	2.181	77.178	79.359
MINISTERO DELLA SALUTE	28.118	-2.911	25.207	24.927	279	4.705	4.985
CONSUMI INTERNEDEI	3.523.442	-576.684	2.946.758	2.060.805	885.953	2.268.199	3.154.151
MINISTERO DELL'ECONOMIA E DELLE FINANZE	707.345	-83.539	623.806	411.682	212.124	531.409	743.533
MINISTERO DELLO SVILUPPO ECONOMICO	85.148	-13.675	71.474	55.465	16.008	42.309	58.318
MINISTERO DEL LAVORO E DELLE POLITICHE SOCIALI	33.738	-6.704	27.034	18.128	8.906	25.360	34.266

TABELLA N. 17.2 SVILUPPO PER MINISTERI E PER VOCI ECONOMICHE DEI RESIDUI PASSIVI AL 31 DICEMBRE 2011

(MIGLIAIA DI EURO)

	RESIDUI PROVENIENTI DA ESERCIZI PRECEDENTI						RESIDUI DI NUOVA FORMAZIONE (COMPETENZA) (F)	TOTALE RESIDUI AL 31 DICEMBRE 2011 (G=E+F)
	CONSISTENZA AL 1 GENNAIO (A)	VARIAZIONI (B)	ACCERTATI AL 31 DICEMBRE (C=A+B)	PAGATI NEL 2011 (D)	RIMASTI DA PAGARE AL 31 DICEMBRE (E)			
MINISTERO DELLA GIUSTIZIA	174.499	-33.189	141.311	122.143	19.168	339.258	358.426	
MINISTERO DEGLI AFFARI ESTERI	51.715	-4.368	47.348	41.700	5.647	37.841	43.488	
MINISTERO DELL'ISTRUZIONE, DELL'UNIVERSITA' E DELLA RICERCA	224.180	-2.775	221.405	206.508	14.896	152.906	167.802	
MINISTERO DELL'INTERNO	196.946	-14.613	182.333	158.159	24.175	216.934	241.109	
MINISTERO DELL'AMBIENTE E DELLA TUTELA DEL TERRITORIO E DEL MARE	76.311	-4.602	71.710	50.715	20.995	51.776	72.771	
MINISTERO DELLE INFRASTRUTTURE E DEI TRASPORTI	115.633	-16.912	98.720	77.351	21.369	101.141	122.510	
MINISTERO DELLA DIFESA	1.571.465	-274.322	1.297.143	810.786	486.357	636.972	1.123.329	
MINISTERO DELLE POLITICHE AGRICOLE ALIMENTARI E FORESTALI	48.368	-9.666	38.702	23.218	15.484	25.411	40.896	
MINISTERO PER I BENI E LE ATTIVITA' CULTURALI	20.326	-6.395	13.991	10.294	3.696	23.564	27.260	
MINISTERO DELLA SALUTE	217.769	-105.986	111.782	74.657	37.126	83.318	120.443	
IMPOSTE PAGATE SULLA PRODUZIONE	134.450	-22.953	111.497	100.027	11.470	36.835	48.305	
MINISTERO DELL'ECONOMIA E DELLE FINANZE	18.657	-6.669	11.988	5.753	6.236	5.288	11.524	
MINISTERO DELLO SVILUPPO ECONOMICO	607	-254	353	200	153	19	172	
MINISTERO DEL LAVORO E DELLE POLITICHE SOCIALI	93	-49	44	17	27	10	36	
MINISTERO DELLA GIUSTIZIA	7.251	-4.719	2.532	2.335	197	811	1.008	
MINISTERO DEGLI AFFARI ESTERI	1.403	-489	914	914	-	1	1	
MINISTERO DELL'ISTRUZIONE, DELL'UNIVERSITA' E DELLA RICERCA	620	-30	590	566	24	38	62	
MINISTERO DELL'INTERNO	41.369	-7.326	34.043	30.707	3.336	15.540	18.876	
MINISTERO DELL'AMBIENTE E DELLA TUTELA DEL TERRITORIO E DEL MARE	53	-8	44	38	7	62	69	

TABELLA N. 17.2 SVILUPPO PER MINISTERI E PER VOCI ECONOMICHE DEI RESIDUI PASSIVI AL 31 DICEMBRE 2011

(MIGLIAIA DI EURO)

	RESIDUI PROVENIENTI DA ESERCIZI PRECEDENTI						RESIDUI DI NUOVA FORMAZIONE (COMPETENZA (F)	TOTALE RESIDUI AL 31 DICEMBRE 2011 (G=E+F)
	CONSISTENZA AL 1 GENNAIO (A)	VARIAZIONI (B)	ACCERTATI AL 31 DICEMBRE (C=A+B)	PAGATI NEL 2011 (D)	RIMASTI DA PAGARE AL 31 DICEMBRE (E)			
MINISTERO DELLE INFRASTRUTTURE E DEI TRASPORTI	1.674	-277	1.397	1.394	3	1.424	1.427	
MINISTERO DELLA DIFESA	55.132	-765	54.367	54.237	130	9.475	9.605	
MINISTERO DELLE POLITICHE AGRICOLE ALIMENTARI E FORESTALI	3.271	-1.190	2.082	773	1.309	-	1.309	
MINISTERO PER I BENI E LE ATTIVITA' CULTURALI	3.482	-1.083	2.399	2.353	46	4.102	4.148	
MINISTERO DELLA SALUTE	837	-93	745	741	4	64	68	
TRASFERIMENTI CORRENTI AD AMMINISTRAZIONI PUBBLICHE	50.434.004	-6.189.745	44.244.259	22.206.107	22.038.153	23.477.722	45.515.874	
MINISTERO DELL'ECONOMIA E DELLE FINANZE	32.235.928	-3.309.380	28.926.548	13.894.164	15.032.384	13.975.533	29.007.917	
MINISTERO DELLO SVILUPPO ECONOMICO	48.526	-1.521	47.005	30.893	16.112	1.553	17.665	
MINISTERO DEL LAVORO E DELLE POLITICHE SOCIALI	14.906.124	-2.499.434	12.406.690	6.021.251	6.385.439	7.833.266	14.218.705	
MINISTERO DELLA GIUSTIZIA	146.980	-355	146.625	146.621	4	110.088	110.092	
MINISTERO DEGLI AFFARI ESTERI	-	-	-	-	-	54	54	
MINISTERO DELL'ISTRUZIONE, DELL'UNIVERSITA' E DELLA RICERCA	1.363.862	-265	1.363.597	1.107.678	255.918	548.873	804.791	
MINISTERO DELL'INTERNO	764.973	-118.564	646.409	509.116	137.293	437.024	574.317	
MINISTERO DELL'AMBIENTE E DELLA TUTELA DEL TERRITORIO E DEL MARE	15.950	-1.561	14.389	13.118	1.271	3.308	4.578	
MINISTERO DELLE INFRASTRUTTURE E DEI TRASPORTI	376.228	-132.855	243.373	151.476	91.897	308.854	400.751	
MINISTERO DELLA DIFESA	11.489	-1.312	10.177	5.409	4.768	22.099	26.867	
MINISTERO DELLE POLITICHE AGRICOLE ALIMENTARI E FORESTALI	58.362	-3.136	55.224	48.828	6.396	47.123	53.519	
MINISTERO PER I BENI E LE ATTIVITA' CULTURALI	35.705	-1.422	34.283	25.106	9.176	31.435	40.611	
MINISTERO DELLA SALUTE	469.877	-119.937	349.940	252.448	97.492	158.514	256.006	

TABELLA N. 17.2 SVILUPPO PER MINISTERI E PER VOCI ECONOMICHE DEI RESIDUI PASSIVI AL 31 DICEMBRE 2011

(MIGLIAIA DI EURO)

	RESIDUI PROVENIENTI DA ESERCIZI PRECEDENTI						RESIDUI DI NUOVA FORMAZIONE (COMPETENZA) (F)	TOTALE RESIDUI AL 31 DICEMBRE 2011 (G=E+F)
	CONSISTENZA AL 1 GENNAIO (A)	VARIAZIONI (B)	ACCERTATI AL 31 DICEMBRE (C=A+B)	PAGATI NEL 2011 (D)	RIMASTI DA PAGARE AL 31 DICEMBRE (E)			
TRASFERIMENTI CORRENTI A FAMIGLIE E ISTITUZIONI SOCIALI PRIVATE	1.246.961	-525.012	721.949	597.127	124.822	396.751	521.573	
MINISTERO DELL'ECONOMIA E DELLE FINANZE	379.363	-317.582	61.781	57.274	4.507	44.751	49.257	
MINISTERO DELLO SVILUPPO ECONOMICO	6.414	-603	5.811	2.691	3.120	4.399	7.519	
MINISTERO DEL LAVORO E DELLE POLITICHE SOCIALI	380.413	-15.524	364.888	336.322	28.566	52.719	81.285	
MINISTERO DELLA GIUSTIZIA	14.853	-1.094	13.759	12.530	1.229	3.825	5.054	
MINISTERO DEGLI AFFARI ESTERI	7.654	-1.505	6.149	5.048	1.101	5.029	6.130	
MINISTERO DELL'ISTRUZIONE, DELL'UNIVERSITA' E DELLA RICERCA	-	-	-	-	-	387	387	
MINISTERO DELL'INTERNO	37.847	-2.654	35.192	24.510	10.682	24.078	34.760	
MINISTERO DELLE INFRASTRUTTURE E DEI TRASPORTI	112	-	112	112	-	-	-	
MINISTERO DELLA DIFESA	2.278	-18	2.260	2.236	24	2.884	2.908	
MINISTERO DELLE POLITICHE AGRICOLE ALIMENTARI E FORESTALI	682	-	681	579	103	254	357	
MINISTERO PER I BENI E LE ATTIVITA' CULTURALI	3.138	-799	2.340	2.056	284	14.196	14.481	
MINISTERO DELLA SALUTE	414.208	-185.232	228.975	153.769	75.206	244.230	319.436	
TRASFERIMENTI CORRENTI A IMPRESE	2.621.430	-254.283	2.367.147	1.704.970	662.177	1.489.122	2.151.299	
MINISTERO DELL'ECONOMIA E DELLE FINANZE	2.175.252	-154.361	2.020.891	1.452.923	567.968	1.066.249	1.634.216	
MINISTERO DELLO SVILUPPO ECONOMICO	162.499	-34.576	127.923	111.356	16.568	304.203	320.770	
MINISTERO DEL LAVORO E DELLE POLITICHE SOCIALI	4.299	-588	3.711	2.233	1.478	1.861	3.339	
MINISTERO DELL'ISTRUZIONE, DELL'UNIVERSITA' E DELLA RICERCA	5.651	-	5.651	5.635	16	2.667	2.683	
MINISTERO DELL'INTERNO	38.995	-	38.995	38.995	-	36.281	36.281	

TABELLA N. 17.2 SVILUPPO PER MINISTERI E PER VOCI ECONOMICHE DEI RESIDUI PASSIVI AL 31 DICEMBRE 2011

(MIGLIAIA DI EURO)

	RESIDUI PROVENIENTI DA ESERCIZI PRECEDENTI						RESIDUI DI NUOVA FORMAZIONE (COMPETENZA) (F)	TOTALE RESIDUI AL 31 DICEMBRE 2011 (G=E+F)
	CONSISTENZA AL 1 GENNAIO (A)	VARIAZIONI (B)	ACCERTATI AL 31 DICEMBRE (C=A+B)	PAGATI NEL 2011 (D)	RIMASTI DA PAGARE AL 31 DICEMBRE (E)			
MINISTERO DELL'AMBIENTE E DELLA TUTELA DEL TERRITORIO E DEL MARE	5.693	-3.929	2.104	-	2.104	1.739	3.843	
MINISTERO DELLE INFRASTRUTTURE E DEI TRASPORTI	177.479	-55.302	122.177	60.514	61.563	56.988	118.551	
MINISTERO DELLE POLITICHE AGRICOLE ALIMENTARI E FORESTALI	33.582	-5.310	28.272	20.495	7.776	4.276	12.052	
MINISTERO PER I BENI E LE ATTIVITA' CULTURALI	18.040	-616	17.423	12.719	4.705	14.859	19.563	
TRASFERIMENTI CORRENTI A ESTERO	464.367	-119.378	344.989	215.594	129.395	123.724	253.119	
MINISTERO DELL'ECONOMIA E DELLE FINANZE	31	-	31	31	-	-	-	
MINISTERO DELLO SVILUPPO ECONOMICO	1.493	-1.493	-	-	-	-	-	
MINISTERO DEGLI AFFARI ESTERI	442.870	-117.787	325.083	198.677	126.406	121.398	247.804	
MINISTERO DELL'ISTRUZIONE, DELL'UNIVERSITA' E DELLA RICERCA	957	-7	950	584	346	1.015	1.561	
MINISTERO DELL'INTERNO	8.342	-66	8.276	6.060	2.216	496	2.712	
MINISTERO DELL'AMBIENTE E DELLA TUTELA DEL TERRITORIO E DEL MARE	638	-	638	221	416	805	1.221	
MINISTERO DELLE INFRASTRUTTURE E DEI TRASPORTI	3	-3	-	-	-	10	10	
MINISTERO DELLA DIFESA	10.000	-	10.000	10.000	-	-	-	
MINISTERO DELLE POLITICHE AGRICOLE ALIMENTARI E FORESTALI	34	-23	12	1	10	-	10	
MINISTERO DELLA SALUTE	19	-	19	19	-	-	-	
RISORSE PROPRIE UNIONE EUROPEA	-	-	-	-	-	-	-	
MINISTERO DELL'ECONOMIA E DELLE FINANZE	-	-	-	-	-	-	-	
INTERESSI PASSIVI E REDDITI DA CAPITALE	290.002	-3.674	286.328	280.166	6.162	434.022	440.184	
MINISTERO DELL'ECONOMIA E DELLE FINANZE	279.540	-1.079	278.461	275.053	3.409	431.575	434.984	

TABELLA N. 17.2 SVILUPPO PER MINISTERI E PER VOCI ECONOMICHE DEI RESIDUI PASSIVI AL 31 DICEMBRE 2011

(MIGLIAIA DI EURO)

	RESIDUI PROVENIENTI DA ESERCIZI PRECEDENTI						RESIDUI DI NUOVA FORMAZIONE (COMPETENZA) (F)	TOTALE RESIDUI AL 31 DICEMBRE 2011 (G=F+E)
	CONSISTENZA AL 1 GENNAIO (A)	VARIAZIONI (B)	ACCERTATI AL 31 DICEMBRE (C=A+B)	PAGATI NEL 2011 (D)	RIMASTI DA PAGARE AL 31 DICEMBRE (E)			
MINISTERO DELLO SVILUPPO ECONOMICO	74	-	74	69	5	5	10	
MINISTERO DEL LAVORO E DELLE POLITICHE SOCIALI	293	-	293	220	73	-	73	
MINISTERO DELLA GIUSTIZIA	3.747	-	3.747	1.907	1.839	4	1.843	
MINISTERO DEGLI AFFARI ESTERI	68	-	68	68	-	-	-	
MINISTERO DELL'ISTRUZIONE, DELL'UNIVERSITA' E DELLA RICERCA	1.981	-	1.981	1.908	73	19	91	
MINISTERO DELL'INTERNO	7	-	7	7	-	2.266	2.266	
MINISTERO DELL'AMBIENTE E DELLA TUTELA DEL TERRITORIO E DEL MARE	-	-	-	-	-	-	-	
MINISTERO DELLE INFRASTRUTTURE E DEI TRASPORTI	349	-5	344	126	219	127	346	
MINISTERO DELLA DIFESA	2	-	2	2	-	4	4	
MINISTERO DELLE POLITICHE AGRICOLE ALIMENTARI E FORESTALI	33	-	33	23	9	21	31	
MINISTERO PER I BENI E LE ATTIVITA' CULTURALI	3.910	-2.590	1.319	784	535	-	535	
MINISTERO DELLA SALUTE	-	-	-	-	-	-	-	
POSTE CORRETTIVE E COMPENSATIVE	1.447.072	-225.756	1.221.316	719.169	502.148	1.181.318	1.683.466	
MINISTERO DELL'ECONOMIA E DELLE FINANZE	1.446.153	-225.641	1.220.511	718.382	502.130	1.178.940	1.681.070	
MINISTERO DELLO SVILUPPO ECONOMICO	106	-37	69	68	1	881	882	
MINISTERO DEL LAVORO E DELLE POLITICHE SOCIALI	-	-	-	-	-	-	-	
MINISTERO DELLA GIUSTIZIA	-	-	-	-	-	-	-	
MINISTERO DEGLI AFFARI ESTERI	-	-	-	-	-	-	-	
MINISTERO DELL'ISTRUZIONE, DELL'UNIVERSITA' E DELLA RICERCA	-	-	-	-	-	-	-	

TABELLA N. 17.2 SVILUPPO PER MINISTERI E PER VOCI ECONOMICHE DEI RESIDUI PASSIVI AL 31 DICEMBRE 2011

(MIGLIAIA DI EURO)

	RESIDUI PROVENIENTI DA ESERCIZI PRECEDENTI						RESIDUI DI NUOVA FORMAZIONE (COMPETENZA (F)	TOTALE RESIDUI AL 31 DICEMBRE 2011 (G=E+F)
	CONSISTENZA AL 1 GENNAIO (A)	VARIAZIONI (B)	ACCERTATI AL 31 DICEMBRE (C=A+B)	PAGATI NEL 2011 (D)	RIMASTI DA PAGARE AL 31 DICEMBRE (E)			
MINISTERO DELL'INTERNO	10	-	9	9	-	-	-	-
MINISTERO DELLE INFRASTRUTTURE E DEI TRASPORTI	800	-77	723	709	14	1.402	1.416	1.416
MINISTERO DELLA DIFESA	3	-	3	-	3	-	3	3
MINISTERO PER I BENI E LE ATTIVITA' CULTURALI	-	-	-	-	-	-	-	-
MINISTERO DELLA SALUTE	-	-	-	-	-	95	95	95
AMMORTAMENTI	-	-	-	-	-	-	-	-
MINISTERO DELL'ECONOMIA E DELLE FINANZE	-	-	-	-	-	-	-	-
ALTRE USCITE CORRENTI	1.404.878	-95.697	1.309.181	232.154	1.077.027	494.505	1.571.532	1.571.532
MINISTERO DELL'ECONOMIA E DELLE FINANZE	1.220.865	-90.127	1.130.738	71.023	1.059.715	397.801	1.457.516	1.457.516
MINISTERO DELLO SVILUPPO ECONOMICO	45.901	-144	45.757	37.228	8.529	56.324	64.854	64.854
MINISTERO DEL LAVORO E DELLE POLITICHE SOCIALI	4.947	-269	4.679	4.423	255	793	1.048	1.048
MINISTERO DELLA GIUSTIZIA	1.601	-7	1.594	962	632	1.702	2.335	2.335
MINISTERO DEGLI AFFARI ESTERI	3.803	-1.155	2.648	2.340	308	549	857	857
MINISTERO DELL'ISTRUZIONE, DELL'UNIVERSITA' E DELLA RICERCA	17.170	-2.225	14.945	14.907	39	2.190	2.229	2.229
MINISTERO DELL'INTERNO	5.085	-38	5.047	5.027	20	1.317	1.337	1.337
MINISTERO DELL'AMBIENTE E DELLA TUTELA DEL TERRITORIO E DEL MARE	1.917	-	1.917	5	1.912	18.361	20.273	20.273
MINISTERO DELLE INFRASTRUTTURE E DEI TRASPORTI	51.500	-10	51.490	51.458	32	58	90	90
MINISTERO DELLA DIFESA	12.193	-1.705	10.489	6.214	4.274	13.961	18.236	18.236
MINISTERO DELLE POLITICHE AGRICOLE ALIMENTARI E FORESTALI	3.245	-18	3.228	3.209	19	594	613	613

TABELLA N. 17.2 SVILUPPO PER MINISTERI E PER VOCI ECONOMICHE DEI RESIDUI PASSIVI AL 31 DICEMBRE 2011

(MIGLIAIA DI EURO)

	RESIDUI PROVENIENTI DA ESERCIZI PRECEDENTI					RESIDUI DI NUOVA FORMAZIONE (COMPETENZA) (F)	TOTALE RESIDUI AL 31 DICEMBRE 2011 (G=E+F)
	CONSISTENZA AL 1 GENNAIO (A)	VARIAZIONI (B)	ACCERTATI AL 31 DICEMBRE (C=A+B)	PAGATI NEL 2011 (D)	RIMASTI DA PAGARE AL 31 DICEMBRE (E)		
MINISTERO PER I BENI E LE ATTIVITA' CULTURALI	35.868	-1	35.867	34.575	1.293	22	1.315
MINISTERO DELLA SALUTE	782	-	782	782	-	832	832

TABELLA N. 17.2 SVILUPPO PER MINISTERI E PER VOCI ECONOMICHE DEI RESIDUI PASSIVI AL 31 DICEMBRE 2011

(MIGLIAIA DI EURO)

	RESIDUI PROVENIENTI DA ESERCIZI PRECEDENTI					RESIDUI DI NUOVA FORMAZIONE (COMPETENZA) (F)	TOTALE RESIDUI AL 31 DICEMBRE 2011 (G=E+F)
	CONSISTENZA AL 1 GENNAIO (A)	VARIAZIONI (B)	ACCERTATI AL 31 DICEMBRE (C=A+B)	PAGATI NEL 2011 (D)	RIMASTI DA PAGARE AL 31 DICEMBRE (E)		
TITOLO II - SESE IN CONTO CAPITALE	42.551.703	-7.843.684	34.708.060	17.396.975	17.311.085	18.068.943	35.380.027
INVESTIMENTI FISSI LORDI E ACQUISTI DI TERRENI	8.413.524	-1.329.915	7.083.608	3.917.937	3.165.671	3.240.740	6.406.411
MINISTERO DELL'ECONOMIA E DELLE FINANZE	999.831	-117.655	882.176	716.974	165.202	270.828	436.030
MINISTERO DELLO SVILUPPO ECONOMICO	350.838	-97.205	253.633	207.199	46.434	79.138	125.572
MINISTERO DEL LAVORO E DELLE POLITICHE SOCIALI	4.018	-50	3.968	2.677	1.291	5.030	6.321
MINISTERO DELLA GIUSTIZIA	383.788	-91.514	292.273	195.821	96.452	161.456	257.909
MINISTERO DEGLI AFFARI ESTERI	39.900	-25.362	14.537	11.167	3.371	3.171	6.542
MINISTERO DELL'ISTRUZIONE, DELL'UNIVERSITA' E DELLA RICERCA	1.325	-439	885	860	26	1.624	1.649
MINISTERO DELL'INTERNO	645.419	-93.788	551.631	383.962	167.670	292.108	459.778
MINISTERO DELL'AMBIENTE E DELLA TUTELA DEL TERRITORIO E DEL MARE	238.158	-38.549	199.608	117.498	82.110	40.056	122.166
MINISTERO DELLE INFRASTRUTTURE E DEI TRASPORTI	2.276.179	-324.041	1.952.139	897.202	1.054.936	394.525	1.449.462
MINISTERO DELLA DIFESA	2.889.225	-335.818	2.553.407	1.191.442	1.361.965	1.859.720	3.221.684
MINISTERO DELLE POLITICHE AGRICOLE ALIMENTARI E FORESTALI	475.694	-199.619	276.075	115.908	160.167	78.287	238.455
MINISTERO PER I BENI E LE ATTIVITA' CULTURALI	107.759	-5.291	102.468	76.467	26.001	50.617	76.618
MINISTERO DELLA SALUTE	1.389	-583	806	760	46	4.180	4.225
CONTRIBUTI AGLI INVESTIMENTI	15.004.430	-1.866.123	13.138.306	6.243.291	6.895.015	4.315.898	11.210.913
MINISTERO DELL'ECONOMIA E DELLE FINANZE	4.842.715	-593.781	4.248.933	1.313.294	2.935.640	1.122.004	4.057.644
MINISTERO DELLO SVILUPPO ECONOMICO	1.382.771	-231.753	1.151.018	1.093.215	57.802	11.418	69.221
MINISTERO DEL LAVORO E DELLE POLITICHE SOCIALI	3.796.913	-26.937	3.769.976	1.549.700	2.220.276	1.500.638	3.720.914

TABELLA N. 17.2 SVILUPPO PER MINISTERI E PER VOCI ECONOMICHE DEI RESIDUI PASSIVI AL 31 DICEMBRE 2011

(MIGLIAIA DI EURO)

	RESIDUI PROVENIENTI DA ESERCIZI PRECEDENTI					RESIDUI DI NUOVA FORMAZIONE (COMPETENZA) (F)	TOTALE RESIDUI AL 31 DICEMBRE 2011 (G=E+F)
	CONSISTENZA AL 1 GENNAIO (A)	VARIAZIONI (B)	ACCERTATI AL 31 DICEMBRE (C=A+B)	PAGATI NEL 2011 (D)	RIMASTI DA PAGARE AL 31 DICEMBRE (E)		
MINISTERO DEGLI AFFARI ESTERI	1.017	-	1.017	401	616	-	616
MINISTERO DELL'ISTRUZIONE, DELL'UNIVERSITA' E DELLA RICERCA	1.056.186	-180.737	875.448	752.667	122.782	741.742	864.524
MINISTERO DELL'INTERNO	31.480	-11.700	19.780	8.420	11.360	46.100	57.460
MINISTERO DELL'AMBIENTE E DELLA TUTELA DEL TERRITORIO E DEL MARE	719.171	-127.658	591.512	279.187	312.325	221.376	533.701
MINISTERO DELLE INFRASTRUTTURE E DEI TRASPORTI	2.823.182	-599.324	2.223.858	1.100.261	1.123.597	617.933	1.741.530
MINISTERO DELLE POLITICHE AGRICOLE ALIMENTARI E FORESTALI	215.226	-78.180	137.046	81.672	55.374	20.281	75.655
MINISTERO PER I BENI E LE ATTIVITA' CULTURALI	35.878	-7.552	28.326	13.225	15.101	8.405	23.505
MINISTERO DELLA SALUTE	99.891	-8.500	91.391	51.248	40.143	26.000	66.143
CONTRIBUTI AGLI INVESTIMENTI AD IMPRESE	9.079.644	-1.661.117	7.418.527	4.105.151	3.313.376	2.297.853	5.611.229
MINISTERO DELL'ECONOMIA E DELLE FINANZE	3.824.911	-86.464	3.738.446	2.336.223	1.402.224	1.236.888	2.639.112
MINISTERO DELLO SVILUPPO ECONOMICO	2.286.812	-489.036	1.797.776	1.010.962	786.814	571.409	1.358.224
MINISTERO DEL LAVORO E DELLE POLITICHE SOCIALI	172.862	-	172.862	9.602	163.260	-	163.260
MINISTERO DELL'ISTRUZIONE, DELL'UNIVERSITA' E DELLA RICERCA	1.589.645	-677.544	912.102	306.069	606.033	200.252	806.284
MINISTERO DELL'INTERNO	12	-	12	12	-	-	-
MINISTERO DELL'AMBIENTE E DELLA TUTELA DEL TERRITORIO E DEL MARE	30.191	-3.502	26.688	17.289	9.399	12	9.411
MINISTERO DELLE INFRASTRUTTURE E DEI TRASPORTI	993.669	-356.500	637.169	335.838	301.331	245.114	546.445
MINISTERO DELLE POLITICHE AGRICOLE ALIMENTARI E FORESTALI	148.551	-45.964	102.587	63.044	39.544	24.362	63.906
MINISTERO PER I BENI E LE ATTIVITA' CULTURALI	32.990	-2.107	30.883	25.111	4.772	19.815	24.587
CONTRIBUTI AGLI INVESTIMENTI A FAMIGLIE E ISTITUZIONI SOCIALI PRIVATE	81.413	-38.137	43.276	36.739	6.536	10.950	17.486

TABELLA N. 17.2 SVILUPPO PER MINISTERI E PER VOCI ECONOMICHE DEI RESIDUI PASSIVI AL 31 DICEMBRE 2011

(MIGLIAIA DI EURO)

	RESIDUI PROVENIENTI DA ESERCIZI PRECEDENTI						RESIDUI DI NUOVA FORMAZIONE (COMPETENZA) (F)	TOTALE RESIDUI AL 31 DICEMBRE 2011 (G=E+F)
	CONSISTENZA AL 1 GENNAIO (A)	VARIAZIONI (B)	ACCERTATI AL 31 DICEMBRE (C=A+B)	PAGATI NEL 2011 (D)	RIMASTI DA PAGARE AL 31 DICEMBRE (E)			
MINISTERO DELL'ECONOMIA E DELLE FINANZE	41.827	-26.825	15.002	15.002	-	-	-	-
MINISTERO DELL'INTERNO	-	-	-	-	-	-	-	-
MINISTERO DELLE INFRASTRUTTURE E DEI TRASPORTI	21.286	-11.003	10.284	3.981	6.303	6.799	13.102	13.102
MINISTERO DELLA DIFESA	7	-	7	7	-	5	5	5
MINISTERO DELLE POLITICHE AGRICOLE ALIMENTARI E FORESTALI	-	-	-	-	-	-	-	-
MINISTERO PER I BENI E LE ATTIVITA' CULTURALI	18.292	-310	17.983	17.749	233	4.146	4.379	4.379
CONTRIBUTI AGLI INVESTIMENTI A ESTERO	669.486	-207.484	462.002	215.139	246.862	241.264	488.126	488.126
MINISTERO DELL'ECONOMIA E DELLE FINANZE	294.794	-25.891	268.903	207.278	61.625	51.729	113.354	113.354
MINISTERO DELLO SVILUPPO ECONOMICO	10.372	-1.238	9.134	7.577	1.557	4.813	6.370	6.370
MINISTERO DELLA GIUSTIZIA	-	-	-	-	-	-	-	-
MINISTERO DEGLI AFFARI ESTERI	-	-	-	-	-	-	-	-
MINISTERO DELL'ISTRUZIONE, DELL'UNIVERSITA' E DELLA RICERCA	-	-	-	-	-	1.000	1.000	1.000
MINISTERO DELLE INFRASTRUTTURE E DEI TRASPORTI	364.320	-180.355	183.965	285	183.680	183.680	367.360	367.360
MINISTERO DELLA DIFESA	-	-	-	-	-	42	42	42
ALTRI TRASFERIMENTI IN CONTO CAPITALE	6.936.572	-2.240.569	4.696.003	1.904.589	2.791.414	7.793.428	10.584.842	10.584.842
MINISTERO DELL'ECONOMIA E DELLE FINANZE	2.558.139	-1.149.801	1.408.339	1.230.866	177.473	809.632	987.105	987.105
MINISTERO DELLO SVILUPPO ECONOMICO	1.626.167	-61	1.626.106	62.630	1.563.476	5.657.683	7.221.159	7.221.159
MINISTERO DEGLI AFFARI ESTERI	-	-	-	-	-	-	-	-
MINISTERO DELL'ISTRUZIONE, DELL'UNIVERSITA' E DELLA RICERCA	446	-61	385	385	-	84	84	84

TABELLA N. 17.2 SVILUPPO PER MINISTERI E PER VOCI ECONOMICHE DEI RESIDUI PASSIVI AL 31 DICEMBRE 2011

(MIGLIAIA DI EURO)

	RESIDUI PROVENIENTI DA ESERCIZI PRECEDENTI						RESIDUI DI NUOVA FORMAZIONE (COMPETENZA (F))	TOTALE RESIDUI AL 31 DICEMBRE 2011 (G=E+F)
	CONSISTENZA AL 1 GENNAIO (A)	VARIAZIONI (B)	ACCERTATI AL 31 DICEMBRE (C=A+B)	PAGATI NEL 2011 (D)	RIMASTI DA PAGARE AL 31 DICEMBRE (E)			
MINISTERO DELL'INTERNO	581	-	581	581	-	330	330	
MINISTERO DELL'AMBIENTE E DELLA TUTELA DEL TERRITORIO E DEL MARE	64.158	-21.903	42.255	13.180	29.076	-	29.076	
MINISTERO DELLE INFRASTRUTTURE E DEI TRASPORTI	2.662.608	-1.068.237	1.594.372	580.517	1.013.854	1.325.208	2.339.062	
MINISTERO DELLE POLITICHE AGRICOLE ALIMENTARI E FORESTALI	23.296	-436	22.860	16.158	6.701	491	7.192	
MINISTERO PER I BENI E LE ATTIVITA' CULTURALI	1.008	-1	1.007	172	834	-	834	
MINISTERO DELLA SALUTE	169	-69	100	100	-	-	-	
ACQUISIZIONI DI ATTIVITA' FINANZIARIE	2.366.636	-500.299	1.866.338	974.128	892.210	168.810	1.061.020	
MINISTERO DELL'ECONOMIA E DELLE FINANZE	2.042.049	-497.229	1.544.820	788.912	755.908	80.018	835.926	
MINISTERO DELLO SVILUPPO ECONOMICO	151.545	-240	151.305	116.582	34.723	86.038	120.761	
MINISTERO DELL'ISTRUZIONE, DELL'UNIVERSITA' E DELLA RICERCA	20.070	-	20.070	20.070	-	1.000	1.000	
MINISTERO DELL'AMBIENTE E DELLA TUTELA DEL TERRITORIO E DEL MARE	147.500	-	147.500	47.500	100.000	-	100.000	
MINISTERO DELLA DIFESA	5.409	-2.830	2.579	1.000	1.579	1.515	3.094	
MINISTERO DELLE POLITICHE AGRICOLE ALIMENTARI E FORESTALI	64	-	64	64	-	240	240	
MINISTERO PER I BENI E LE ATTIVITA' CULTURALI	-	-	-	-	-	-	-	
TITOLO III - RIMBORSO PASSIVITA' FINANZIARIE	72.539	-10.656	61.883	108	61.774	123.324	185.099	
RIMBORSO PASSIVITA' FINANZIARIE	72.539	-10.656	61.883	108	61.774	123.324	185.099	
MINISTERO DELL'ECONOMIA E DELLE FINANZE	61.883	-	61.883	108	61.774	106.768	168.543	
MINISTERO DELLO SVILUPPO ECONOMICO	2.472	-2.472	-	-	-	-	-	
MINISTERO DELL'INTERNO	-	-	-	-	-	16.556	16.556	

TABELLA N. 17.2 SVILUPPO PER MINISTERI E PER VOCI ECONOMICHE DEI RESIDUI PASSIVI AL 31 DICEMBRE 2011

(MIGLIAIA DI EURO)

	RESIDUI PROVENIENTI DA ESERCIZI PRECEDENTI						RESIDUI DI NUOVA FORMAZIONE (COMPETENZA (F)	TOTALE RESIDUI AL 31 DICEMBRE 2011 (G=E+F)
	CONSISTENZA AL 1 GENNAIO (A)	VARIAZIONI (B)	ACCERTATI AL 31 DICEMBRE (C=A+B)	PAGATI NEL 2011 (D)	RIMASTI DA PAGARE AL 31 DICEMBRE (E)			
MINISTERO PER I BENI E LE ATTIVITA' CULTURALI	8.184	-8.184	-	-	-	-	-	-
TOTALE GENERALE	108.276.042	-16.696.963	91.579.080	48.418.196	43.160.884	49.988.058	93.148.942	

TABELLA N. 18 RESIDUI PASSIVI DI NUOVA FORMAZIONE PER VOCI ECONOMICHE

(MIGLIAIA DI EURO)

TITOLO/CATEGORIA ECONOMICA	ESERCIZIO 2010		ESERCIZIO 2011	
	IN MIGLIAIA DI EURO	IN % DEGLI IMPEGNI	IN MIGLIAIA DI EURO	IN % DEGLI IMPEGNI
TITOLO I - SPESE CORRENTI	44.541.098	9,4	31.795.791	6,7
REDDITI DA LAVORO DIPENDENTE	3.069.492	3,5	1.893.593	2,1
CONSUMI INTERMEDI	2.441.277	24,9	2.268.199	20,7
IMPOSTE PAGATE SULLA PRODUZIONE	65.854	1,4	36.835	0,8
TRASFERIMENTI CORRENTI AD AMMINISTRAZIONI PUBBLICHE	33.384.381	15,0	23.477.722	10,6
TRASFERIMENTI CORRENTI A FAMIGLIE E ISTITUZIONI SOCIALI PRIVATE	651.029	14,3	396.751	10,0
TRASFERIMENTI CORRENTI A IMPRESE	1.866.209	39,7	1.489.122	32,5
TRASFERIMENTI CORRENTI A ESTERO	294.469	17,7	123.724	7,3
RISORSE PROPRIE UNIONE EUROPEA	-	0,0	-	0,0
INTERESSI PASSIVI E REDDITI DA CAPITALE	286.174	0,4	434.022	0,6
POSTE CORRETTIVE E COMPENSATIVE	1.220.523	2,4	1.181.318	2,6
AMMORTAMENTI	-	0,0	-	0,0
ALTRE USCITE CORRENTI	1.261.691	86,7	494.505	60,7

TABELLA N. 18 RESIDUI PASSIVI DI NUOVA FORMAZIONE PER VOCI ECONOMICHE

(MIGLIAIA DI EURO)

TITOLO/CATEGORIA ECONOMICA	ESERCIZIO 2010		ESERCIZIO 2011	
	IN MIGLIAIA DI EURO	IN % DEGLI IMPEGNI	IN MIGLIAIA DI EURO	IN % DEGLI IMPEGNI
TITOLO II - SPESE IN CONTO CAPITALE	22.145.593	42,4	18.068.943	37,3
INVESTIMENTI FISSI LORDI E ACQUISTI DI TERRENI	3.940.056	53,8	3.240.740	56,9
CONTRIBUTI AGLI INVESTIMENTI	7.487.097	36,6	4.315.898	26,6
CONTRIBUTI AGLI INVESTIMENTI AD IMPRESE	4.744.512	40,8	2.297.853	28,5
CONTRIBUTI AGLI INVESTIMENTI A FAMIGLIE E ISTITUZIONI SOCIALI PRIVATE	15.730	30,2	10.950	20,4
CONTRIBUTI AGLI INVESTIMENTI A ESTERO	418.156	54,3	241.264	27,8
ALTRI TRASFERIMENTI IN CONTO CAPITALE	4.175.163	62,1	7.793.428	63,8
ACQUISIZIONI DI ATTIVITA' FINANZIARIE	1.364.889	25,6	168.810	3,1
TOTALE	66.686.691	12,7	49.864.734	9,6
TITOLO III - RIMBORSO PASSIVITA' FINANZIARIE	189	0,0	123.324	0,1
TOTALE COMPLESSIVO	66.686.880	9,3	49.988.058	7,1

TABELLA N. 18.1 RESIDUI PASSIVI DI NUOVA FORMAZIONE PER MISSIONE E PROGRAMMA

(MIGLIAIA DI EURO)

MISSIONE/PROGRAMMA	ESERCIZIO 2010		ESERCIZIO 2011	
	IN MIGLIAIA DI EURO	IN % DEGLI IMPEGNI	IN MIGLIAIA DI EURO	IN % DEGLI IMPEGNI
Organi costituzionali, a rilevanza costituzionale e Presidenza del Consiglio dei ministri (1)	531.925	15,5	159.294	5,3
Organi costituzionali (1.1)	-	0,0	-	0,0
Organi a rilevanza costituzionale (1.2)	28.663	5,1	17.388	3,1
Presidenza del Consiglio dei Ministri (1.3)	503.262	64,5	141.906	30,5
Amministrazione generale e supporto alla rappresentanza generale di Governo e dello Stato sul territorio (2)	5.248	1,1	10.507	1,5
Attuazione da parte delle Prefetture - Uffici Territoriali del Governo delle missioni del Ministero dell'Interno sul territorio (2.2)	-	0,0	10.413	1,5
Supporto alla rappresentanza generale di Governo e dello Stato sul territorio e amministrazione generale sul territorio (2.3)	-	0,0	94	3,1
Relazioni finanziarie con le autonomie territoriali (3)	19.782.639	16,9	13.958.870	12,5
Erogazioni a Enti territoriali per interventi di settore (3.1)	1.581.972	80,9	3.000	0,5
Interventi, servizi e supporto alle autonomie territoriali (3.2)	6.933	17,1	6.608	2,5
Elaborazione, quantificazione, e assegnazione dei trasferimenti erariali; determinazione dei rimborsi agli enti locali anche in via perequativa (3.3)	613.644	3,2	482.881	3,0
Federalismo (3.4)	8.741.065	14,3	6.810.326	11,8
Regolazioni contabili ed altri trasferimenti alle Regioni a statuto speciale (3.5)	5.467.073	19,3	2.739.520	11,1
Concorso dello Stato al finanziamento della spesa sanitaria (3.6)	3.371.952	50,2	3.790.078	32,4
Rapporti finanziari con Enti territoriali (3.7)	-	0,0	126.458	17,9
L'Italia in Europa e nel mondo (4)	651.285	2,7	355.539	1,4
Protocollo internazionale (4.1)	733	9,8	1.283	16,4
Cooperazione allo sviluppo (4.2)	250.032	56,2	104.614	34,9
Cooperazione culturale e scientifico-tecnologica (4.3)	1.273	0,8	2.352	1,5
Cooperazione economica e relazioni internazionali (4.4)	195.248	81,1	11.754	21,9
Cooperazione in materia culturale (4.5)	2.122	28,2	1.814	25,8
Promozione della pace e sicurezza internazionale (4.6)	58.457	4,6	10.998	2,3

TABELLA N. 18.1 RESIDUI PASSIVI DI NUOVA FORMAZIONE PER MISSIONE E PROGRAMMA

(MIGLIAIA DI EURO)

MISSIONE/PROGRAMMA	ESERCIZIO 2010		ESERCIZIO 2011	
	IN MIGLIAIA DI EURO	IN % DEGLI IMPEGNI	IN MIGLIAIA DI EURO	IN % DEGLI IMPEGNI
Integrazione europea (4.7)	945	7,1	4.374	12,5
Italiani nel mondo e politiche migratorie (4.8)	1.070	1,7	651	1,3
Promozione del sistema Paese (4.9)	10.506	5,3	11.446	6,8
Partecipazione italiana alle politiche di bilancio in ambito UE (4.10)	838	0,0	145	0,0
Politica economica e finanziaria in ambito internazionale (4.11)	130.051	20,5	9	0,0
Presenza dello Stato all'estero tramite le strutture diplomatico-consolari (4.12)	-	0,0	3.488	3,2
Rappresentanza all'estero e servizi ai cittadini e alle imprese (4.13)	-	0,0	7.811	1,3
Coordinamento dell'Amministrazione in ambito internazionale (4.14)	-	0,0	8.901	29,2
Comunicazione in ambito internazionale (4.15)	-	0,0	2.219	10,1
Cooperazione economica, finanziaria e infrastrutturale (4.16)	-	0,0	183.680	100,0
Difesa e sicurezza del territorio (5)	3.408.906	15,4	2.804.381	12,4
Appontamento e impiego Carabinieri per la difesa e la sicurezza (5.1)	460.799	7,7	288.911	4,8
Appontamento e impiego delle forze terrestri (5.2)	509.804	10,3	188.223	3,5
Appontamento e impiego delle forze navali (5.3)	116.334	6,4	84.317	3,9
Appontamento e impiego delle forze aeree (5.4)	193.387	7,2	157.269	5,5
Funzioni non direttamente collegate ai compiti di difesa militare (5.5)	89.636	16,3	70.541	11,9
Pianificazione generale delle Forze Armate e approvvigionamenti militari (5.6)	2.038.947	33,0	2.015.120	35,9
Missioni militari di pace (5.8)	-	0,0	-	0,0
Giustizia (6)	487.886	6,6	653.743	7,9
Amministrazione penitenziaria (6.1)	54.579	2,0	124.063	4,2
Giustizia civile e penale (6.2)	319.975	7,4	518.209	9,9
Giustizia minorile (6.3)	5.741	4,0	11.471	7,2

TABELLA N. 18.1 RESIDUI PASSIVI DI NUOVA FORMAZIONE PER MISSIONE E PROGRAMMA

(MIGLIAIA DI EURO)

MISSIONE/PROGRAMMA	ESERCIZIO 2010		ESERCIZIO 2011	
	IN MIGLIAIA DI EURO	IN % DEGLI IMPEGNI	IN MIGLIAIA DI EURO	IN % DEGLI IMPEGNI
ordine pubblico e sicurezza (7)	915.320	8,4	839.866	7,3
Sicurezza democratica (7.4)	10.225	1,6	313	0,0
Concorso della Guardia di Finanza alla sicurezza pubblica (7.5)	149.238	10,9	85.141	6,1
Sicurezza pubblica in ambito rurale e montano (7.6)	11.676	6,1	7.883	4,5
Sicurezza e controllo nei mari, nei porti e sulle coste (7.7)	144.060	18,3	93.870	12,0
Contrasto al crimine, tutela dell'ordine e della sicurezza pubblica (7.8)	483.520	7,7	351.930	5,5
Servizio permanente dell'Arma dei Carabinieri per la tutela dell'ordine e la sicurezza pubblica (7.9)	3.979	1,2	35.178	9,8
Pianificazione e coordinamento Forze di polizia (7.10)	112.622	9,2	265.552	15,2
Soccorso civile (8)	1.275.097	26,0	905.157	16,7
Interventi per soccorsi (8.1)	15.742	9,9	8.774	5,7
Organizzazione e gestione del sistema nazionale di difesa civile (8.2)	4.942	45,2	9.373	42,9
Prevenzione dal rischio e soccorso pubblico (8.3)	151.137	8,2	142.345	6,7
Interventi per pubbliche calamita' (8.4)	38.637	24,1	55.287	32,8
Protezione civile (8.5)	1.064.640	39,2	689.378	23,2
Agricoltura, politiche agroalimentari e pesca (9)	381.310	30,2	179.401	18,4
Politiche europee ed internazionali nel settore agricolo e della pesca (9.2)	93.670	84,0	54.184	69,9
Sostegno al settore agricolo (9.3)	5.000	2,9	7	0,0
Vigilanza, prevenzione e repressione frodi nel settore agricolo, agroalimentare, agroindustriale e forestale (9.5)	5.814	10,1	4.315	8,2
Sviluppo e sostenibilita' del settore agricolo, agroindustriale e mezzi tecnici di produzione (9.6)	224.445	27,1	101.420	15,5
Sviluppo delle filiere agroalimentari, tutela e valorizzazione delle produzioni di qualita' e tipiche (9.7)	52.380	55,7	19.475	30,5
Energia e diversificazione delle fonti energetiche (10)	2.096	20,0	1.587	17,2
Gestione, regolamentazione, sicurezza e infrastrutture del settore energetico (10.6)	-	0,0	1.587	17,2

TABELLA N. 18.1 RESIDUI PASSIVI DI NUOVA FORMAZIONE PER MISSIONE E PROGRAMMA

(MIGLIAIA DI EURO)

MISSIONE/PROGRAMMA	ESERCIZIO 2010		ESERCIZIO 2011	
	IN MIGLIAIA DI EURO	IN % DEGLI IMPEGNI	IN MIGLIAIA DI EURO	IN % DEGLI IMPEGNI
Competitivita' e sviluppo delle imprese (11)	1.971.392	29,4	1.016.858	23,0
Incentivi alle imprese (11.4)	1.015.739	31,9	4.903	100,0
Regolamentazione, incentivazione dei settori imprenditoriali, riassetto industriali, sperimentazione tecnologica, lotta alla contraffazione, tutela della proprieta' industriale. (11.5)	628.008	23,2	462.051	15,9
Promozione, coordinamento, sostegno e vigilanza del movimento cooperativo (11.6)	9.139	56,9	21.289	70,4
Incentivazione per lo sviluppo industriale nell'ambito delle politiche di sviluppo a coesione (11.7)	318.508	39,6	236.658	50,1
Incentivi alle imprese per interventi di sostegno (11.8)	-	0,0	94.921	58,3
Interventi di sostegno tramite il sistema della fiscalita' (11.9)	-	0,0	197.036	23,4
Regolazione dei mercati (12)	19.160	28,4	7.321	16,3
Vigilanza sui mercati e sui prodotti, promozione della concorrenza e tutela dei consumatori (12.4)	19.160	28,4	7.321	16,3
Diritto alla mobilita' (13)	3.971.638	47,6	2.540.417	29,1
Sviluppo e sicurezza della mobilita' stradale (13.1)	107.882	30,5	108.912	29,6
Autotrasporto ed intermodalita' (13.2)	141.200	38,2	43.661	20,2
Sviluppo e sicurezza del trasporto aereo (13.4)	150.587	67,6	77.753	44,2
Sviluppo e sicurezza del trasporto ferroviario (13.5)	26.052	46,1	21.956	38,3
Sviluppo e sicurezza della mobilita' locale (13.6)	513.661	55,8	708.987	57,6
Sostegno allo sviluppo del trasporto (13.8)	2.556.042	50,0	1.340.494	24,2
Sviluppo e sicurezza della navigazione e del trasporto marittimo e per vie d'acqua interne (13.9)	23.745	4,6	238.655	20,8
Infrastrutture pubbliche e logistica (14)	4.739.495	79,9	2.411.800	67,9
Sistemi idrici, idraulici ed elettrici (14.5)	21.641	56,0	28.541	61,2
Opere pubbliche e infrastrutture (14.8)	2.125.316	99,6	720.459	98,3
Sicurezza, vigilanza e regolamentazione in materia di opere pubbliche e delle costruzioni (14.9)	372	3,5	3.187	30,9
Opere strategiche, edilizia statale ed interventi speciali e per pubbliche calamita' (14.10)	690.649	60,4	1.568.392	63,9

TABELLA N. 18.1 RESIDUI PASSIVI DI NUOVA FORMAZIONE PER MISSIONE E PROGRAMMA

(MIGLIAIA DI EURO)

MISSIONE/PROGRAMMA	ESERCIZIO 2010		ESERCIZIO 2011	
	IN MIGLIAIA DI EURO	IN % DEGLI IMPEGNI	IN MIGLIAIA DI EURO	IN % DEGLI IMPEGNI
Sistemi stradali, autostradali, ferroviari ed intermodali (14.11)	317.146	60,8	91.222	29,6
Comunicazioni (15)	692.077	51,6	969.643	65,4
Servizi postali e telefonici (15.3)	538.584	70,8	598.832	79,2
Sostegno all'editoria (15.4)	71.109	17,1	52.431	16,6
Pianificazione, regolamentazione, vigilanza e controllo delle comunicazioni elettroniche e radiodiffusione (15.5)	3.298	5,7	2.803	4,7
Regolamentazione e vigilanza del settore postale (15.7)	395	9,2	413	8,8
Servizi di comunicazione elettronica e di radiodiffusione (15.8)	78.196	79,7	315.164	90,7
Commercio internazionale ed internazionalizzazione del sistema produttivo (16)	123.222	39,6	45.925	26,9
Politica commerciale in ambito internazionale (16.4)	44.709	87,4	21.088	75,0
Sostegno all'internazionalizzazione delle imprese e promozione del made in Italy (16.5)	78.513	30,2	24.837	17,4
Ricerca e innovazione (17)	1.392.531	36,3	1.202.738	34,2
Ricerca in materia ambientale (17.3)	987	1,1	80	0,1
Ricerca in materia di beni e attivita' culturali (17.4)	1.993	1,5	11.886	9,1
Ricerca nel settore dei trasporti (17.6)	5.479	46,0	4.327	99,7
Ricerca scientifica e tecnologica applicata (17.9)	138.701	97,9	102.620	74,5
Ricerca scientifica e tecnologica di base (17.10)	712.317	32,4	759.173	35,1
Ricerca tecnologica nel settore della difesa (17.11)	72.358	86,0	56.165	81,2
Sviluppo, innovazione e ricerca in materia di energia ed in ambito minerario ed industriale (17.14)	38.685	16,8	57.689	25,2
Ricerca di base e applicata (17.15)	46.960	27,9	25.962	18,4
Ricerca per la didattica (17.16)	8.980	62,2	3.004	40,5
Innovazione Tecnologica e ricerca per lo sviluppo delle comunicazioni e della societa' dell'informazione (17.18)	2.523	25,5	2.457	24,2
Ricerca per il settore della sanita' pubblica (17.20)	255.613	39,6	163.561	33,1

TABELLA N. 18.1 RESIDUI PASSIVI DI NUOVA FORMAZIONE PER MISSIONE E PROGRAMMA

(MIGLIAIA DI EURO)

MISSIONE/PROGRAMMA	ESERCIZIO 2010		ESERCIZIO 2011	
	IN MIGLIAIA DI EURO	IN % DEGLI IMPEGNI	IN MIGLIAIA DI EURO	IN % DEGLI IMPEGNI
Ricerca per il settore zooprofilattico (17.21)	-	0,0	15.813	69,8
Sviluppo sostenibile e tutela del territorio e dell'ambiente (18)	574.464	49,5	379.810	37,2
Prevenzione e riduzione integrata dell'inquinamento (18.3)	68.579	87,2	36.906	60,7
Sviluppo sostenibile (18.5)	67.577	42,2	26.023	27,7
Tutela e conservazione della fauna e della flora e salvaguardia della biodiversita' (18.7)	66.653	17,6	11.255	5,0
Vigilanza, prevenzione e repressione in ambito ambientale (18.8)	1.373	8,8	3.779	14,3
Prevenzione e riduzione dell'inquinamento elettromagnetico e impatto sui sistemi di comunicazione elettronica (18.10)	148	10,3	136	9,7
Coordinamento generale, informazione ed educazione ambientale; comunicazione ambientale (18.11)	39.379	89,3	16.296	64,4
Tutela e conservazione del territorio e delle risorse idriche, trattamento e smaltimento rifiuti, bonifiche (18.12)	330.755	68,4	216.563	53,4
Tutela e conservazione della fauna e della flora, salvaguardia della biodiversita' e dell'ecosistema marino (18.13)	-	0,0	36.626	28,0
Sostegno allo sviluppo sostenibile (18.14)	-	0,0	32.226	61,8
Casa e assetto urbanistico (19)	334.052	32,8	103.537	20,9
Edilizia abitativa e politiche territoriali (19.1)	35.278	14,8	2.951	1,5
Politiche abitative, urbane e territoriali (19.2)	199.993	40,3	100.586	33,7
Tutela della salute (20)	384.853	38,1	333.990	35,9
Prevenzione e comunicazione in materia sanitaria umana e coordinamento in ambito internazionale (20.1)	289.071	40,5	38.226	17,5
Sanita' pubblica veterinaria, igiene e sicurezza degli alimenti (20.2)	13.255	14,9	26.009	24,4
Programmazione sanitaria in materia di livelli essenziali di assistenza e assistenza in materia sanitaria umana (20.3)	71.947	47,5	262.862	47,5
Regolamentazione e vigilanza in materia di prodotti farmaceutici ed altri prodotti sanitari ad uso umano (20.4)	10.098	19,7	6.004	13,4
Vigilanza, prevenzione e repressione nel settore sanitario (20.5)	2.082	24,5	890	11,7
Tutela e valorizzazione dei beni e attivita' culturali e paesaggistici (21)	191.148	13,0	204.713	12,7

TABELLA N. 18.1 RESIDUI PASSIVI DI NUOVA FORMAZIONE PER MISSIONE E PROGRAMMA

(MIGLIAIA DI EURO)

MISSIONE/PROGRAMMA	ESERCIZIO 2010		ESERCIZIO 2011	
	IN MIGLIAIA DI EURO	IN % DEGLI IMPEGNI	IN MIGLIAIA DI EURO	IN % DEGLI IMPEGNI
Sostegno, valorizzazione e tutela del settore dello spettacolo (21.2)	70.857	16,2	70.470	14,9
Vigilanza, prevenzione e repressione in materia di patrimonio culturale (21.5)	6	0,1	6	0,1
Tutela dei beni archeologici (21.6)	16.365	7,6	18.017	9,5
Tutela dei beni archivistici (21.9)	5.670	4,4	7.819	6,2
Tutela dei beni librari, promozione e sostegno del libro e dell'editoria (21.10)	8.896	6,7	24.908	16,1
Tutela delle belle arti, dell'architettura e dell'arte contemporanea; tutela e valorizzazione del paesaggio (21.12)	63.876	13,9	32.482	9,8
Valorizzazione del patrimonio culturale (21.13)	4.415	42,8	10.396	37,3
Coordinamento ed indirizzo per la salvaguardia del patrimonio culturale (21.14)	-	0,0	1.447	13,3
Tutela del patrimonio culturale (21.15)	-	0,0	39.168	13,8
Istruzione scolastica (22)	351.843	0,8	236.562	0,6
Programmazione e coordinamento dell'istruzione scolastica (22.1)	49.792	12,0	9.577	15,9
Istruzione prescolastica (22.2)	5.138	0,1	8.060	0,2
Iniziative per lo sviluppo del sistema istruzione scolastica e per il diritto allo studio (22.8)	11.648	69,7	26.234	39,5
Istituzioni scolastiche non statali (22.9)	4.889	1,2	2.667	0,5
Sostegno all'istruzione (22.10)	114.395	100,0	14.714	100,0
Istruzione primaria (22.11)	23.425	0,2	75.245	0,6
Istruzione secondaria di primo grado (22.12)	23.209	0,2	16.001	0,2
Istruzione secondaria di secondo grado (22.13)	106.976	0,7	68.763	0,5
Istruzione post-secondaria, degli adulti e livelli essenziali per l'istruzione e formazione professionale (22.15)	12.371	44,4	6.762	60,7
Realizzazione degli indirizzi e delle politiche in ambito territoriale in materia di istruzione (22.16)	-	0,0	8.540	3,7
Istruzione universitaria (23)	1.384.112	16,4	631.338	7,9
Diritto allo studio nell'istruzione universitaria (23.1)	84.272	45,9	76.787	44,5

TABELLA N. 18.1 RESIDUI PASSIVI DI NUOVA FORMAZIONE PER MISSIONE E PROGRAMMA

(MIGLIAIA DI EURO)

MISSIONE/PROGRAMMA	ESERCIZIO 2010		ESERCIZIO 2011	
	IN MIGLIAIA DI EURO	IN % DEGLI IMPEGNI	IN MIGLIAIA DI EURO	IN % DEGLI IMPEGNI
Istituti di alta cultura (23.2)	4.329	0,8	123	0,0
Sistema universitario e formazione post-universitaria (23.3)	1.295.512	16,8	554.429	7,6
Diritti sociali, politiche sociali e famiglia (24)	1.369.222	5,3	757.189	2,4
Terzo settore: associazionismo, volontariato, Onlus e formazioni sociali (24.2)	297.205	97,6	26.350	79,9
Lotta alle dipendenze (24.4)	-	0,0	-	0,0
Protezione sociale per particolari categorie (24.5)	551.877	10,3	311.081	6,9
Garanzia dei diritti dei cittadini (24.6)	35.323	20,6	52.670	38,3
Sostegno alla famiglia (24.7)	-	0,0	950	3,7
Promozione e garanzia dei diritti e delle pari opportunità (24.8)	2.000	47,3	833	3,3
Sostegno in favore di pensionati di guerra ed assimilati, perseguitati politici e razziali (24.11)	-	0,0	658	0,1
Trasferimenti assistenziali a enti previdenziali, finanziamento nazionale spesa sociale, promozione e programmazione politiche sociali, monitoraggio e valutazione interventi (24.12)	-	0,0	364.646	1,4
Politiche previdenziali (25)	11.607.023	15,0	7.622.115	10,6
Previdenza obbligatoria e complementare, sicurezza sociale - trasferimenti agli enti ed organismi interessati (25.2)	11.607.023	15,0	586.425	2,8
Previdenza obbligatoria e complementare, assicurazioni sociali (25.3)	-	0,0	7.035.690	13,8
Politiche per il lavoro (26)	3.453.442	66,4	1.867.764	31,4
Infortunati sul lavoro (26.2)	-	0,0	-	0,0
Politiche attive e passive del lavoro (26.6)	3.391.777	71,0	1.841.883	33,0
Coordinamento e integrazione delle politiche del lavoro e delle politiche sociali, innovazione e coordinamento amministrativo (26.7)	37	1,9	48	1,6
Politiche di regolamentazione in materia di rapporti di lavoro (26.8)	-	0,0	2.918	16,1
Programmazione e coordinamento della vigilanza in materia di prevenzione e osservanza delle norme di legislazione sociale e del lavoro (26.9)	-	0,0	4.001	11,4
Servizi e sistemi informativi per il lavoro (26.10)	-	0,0	7.970	56,1
Servizi territoriali per il lavoro (26.11)	-	0,0	10.810	3,9

TABELLA N. 18.1 RESIDUI PASSIVI DI NUOVA FORMAZIONE PER MISSIONE E PROGRAMMA

(MIGLIAIA DI EURO)

MISSIONE/PROGRAMMA	ESERCIZIO 2010		ESERCIZIO 2011	
	IN MIGLIAIA DI EURO	IN % DEGLI IMPEGNI	IN MIGLIAIA DI EURO	IN % DEGLI IMPEGNI
Servizi di comunicazione istituzionale e informazioni in materia di politiche del lavoro e in materia di politiche sociali (26.12)	-	0,0	136	9,5
Immigrazione, accoglienza e garanzia dei diritti (27)	263.774	15,0	97.677	5,9
Garanzia dei diritti e interventi per lo sviluppo della coesione sociale (27.2)	200.110	35,6	81.727	17,3
Gestione flussi migratori (27.3)	27.619	45,4	3.801	28,4
Rapporti con le confessioni religiose e amministrazione del patrimonio del Fondo Edifici di Culto (27.5)	3.752	0,3	51	1,1
Flussi migratori per motivi di lavoro e politiche di integrazione sociale delle persone immigrate (27.6)	32.294	88,4	12.098	68,5
Rapporti con le confessioni religiose (27.7)	-	0,0	-	0,0
Sviluppo e riequilibrio territoriale (28)	1.060.627	43,3	5.664.984	74,7
Politiche per lo sviluppo economico ed il miglioramento istituzionale delle aree sottoutilizzate (28.4)	1.060.627	43,3	5.664.984	74,7
Politiche economico-finanziarie e di bilancio (29)	2.397.133	3,7	2.100.161	3,6
Regolazione giurisdizione e coordinamento del sistema della fiscalità' (29.1)	444.554	7,0	474.497	8,5
Prevenzione e repressione delle frodi e delle violazioni agli obblighi fiscali (29.3)	231.659	9,1	147.019	5,8
Regolamentazione e vigilanza sul settore finanziario (29.4)	24.081	0,6	3.676	0,1
Regolazioni contabili, restituzioni e rimborsi d'imposte (29.5)	1.398.187	2,7	1.335.802	3,0
Analisi e programmazione economico-finanziaria (29.6)	-	0,0	79.354	44,6
Analisi, monitoraggio e controllo della finanza pubblica e politiche di bilancio (29.7)	-	0,0	59.812	13,5
Giovani e sport (30)	63.435	8,0	22.404	3,4
Attività ricreative e sport (30.1)	63.435	9,1	22.404	3,4
Incentivazione e sostegno alla gioventù' (30.2)	-	0,0	-	0,0
Turismo (31)	360	0,5	28	0,1
Sviluppo e competitività' del turismo (31.1)	360	0,5	28	0,1

TABELLA N. 18.1 RESIDUI PASSIVI DI NUOVA FORMAZIONE PER MISSIONE E PROGRAMMA

(MIGLIAIA DI EURO)

MISSIONE/PROGRAMMA	ESERCIZIO 2010		ESERCIZIO 2011	
	IN MIGLIAIA DI EURO	IN % DEGLI IMPEGNI	IN MIGLIAIA DI EURO	IN % DEGLI IMPEGNI
Servizi istituzionali e generali delle amministrazioni pubbliche (32)	1.140.961	42,2	229.803	12,3
Servizi generali, formativi, assistenza legale ed approvvigionamenti per le Amministrazioni pubbliche (32.1)	283.701	28,6	2.230	62,3
Indirizzo politico (32.2)	17.931	8,6	17.313	8,5
Servizi e affari generali per le amministrazioni di competenza (32.3)	839.329	55,8	146.757	17,8
Servizi generali, formativi ed approvvigionamenti per le Amministrazioni pubbliche (32.4)	-	0,0	37.933	5,7
Rappresentanza, difesa in giudizio e consulenza legale in favore delle Amministrazioni dello Stato e degli enti autorizzati (32.5)	-	0,0	25.569	15,0
Fondi da ripartire (33)	1.496.797	95,9	1.133.482	96,4
Fondi da assegnare (33.1)	1.496.797	95,9	1.133.482	96,4
Fondi di riserva e speciali (33.2)	-	0,0	-	0,0
Debito pubblico (34)	262.405	0,1	539.451	0,2
Oneri per il servizio del debito statale (34.1)	262.215	0,4	432.683	0,6
Rimborsi del debito statale (34.2)	189	0,0	106.768	0,1
TOTALE COMPLESSIVO	66.686.880	9,3	49.988.056	7,1

TABELLA N. 19

RESIDUI DA IMPEGNI E RESIDUI DI STANZIAMENTO

(MIGLIAIA DI EURO)

MINISTERI	RESIDUI DA IMPEGNI (A)	RESIDUI DI STANZIAMENTO			RESIDUI COMPLESSIVI (E = A + D)
		PROVENIENTI DALLA COMPETENZA (B)	PROVENIENTI DA ESERCIZI PRECEDENTI (C)	TOTALE (D = B + C)	
TITOLO I - SPESE CORRENTI	55.654.900	1.770.494	158.423	1.928.917	57.583.816
MINISTERO DELL'ECONOMIA E DELLE FINANZE	34.800.900	529.631	158.423	688.053	35.488.953
MINISTERO DELLO SVILUPPO ECONOMICO	477.804	1.552	-	1.552	479.357
MINISTERO DEL LAVORO E DELLE POLITICHE SOCIALI	14.339.174	23.723	-	23.723	14.362.897
MINISTERO DELLA GIUSTIZIA	610.859	121.218	-	121.218	732.077
MINISTERO DEGLI AFFARI ESTERI	283.806	42.974	-	42.974	326.780
MINISTERO DELL'ISTRUZIONE, DELL'UNIVERSITA' E DELLA RICERCA	1.054.143	326.654	-	326.654	1.380.797
MINISTERO DELL'INTERNO	1.144.838	192.763	-	192.763	1.337.601
MINISTERO DELL'AMBIENTE E DELLA TUTELA DEL TERRITORIO E DEL MARE	103.780	2.667	-	2.667	106.448
MINISTERO DELLE INFRASTRUTTURE E DEI TRASPORTI	678.934	20.865	-	20.865	699.799
MINISTERO DELLA DIFESA	1.257.244	403.033	-	403.033	1.660.277
MINISTERO DELLE POLITICHE AGRICOLE ALIMENTARI E FORESTALI	118.458	1.236	-	1.236	119.693
MINISTERO PER I BENI E LE ATTIVITA' CULTURALI	170.846	16.426	-	16.426	187.272
MINISTERO DELLA SALUTE	614.113	87.752	-	87.752	701.865

TABELLA N. 19 RESIDUI DA IMPEGNI E RESIDUI DI STANZIAMENTO

(MIGLIAIA DI EURO)

MINISTERI	RESIDUI DA IMPEGNI (A)	RESIDUI DI STANZIAMENTO			RESIDUI COMPLESSIVI (E = A + D)
		PROVENIENTI DALLA COMPETENZA (B)	PROVENIENTI DA ESERCIZI PRECEDENTI (C)	TOTALE (D = B + C)	
TITOLO II - SPESE IN CONTO CAPITALE	25.528.950	9.287.617	1.563.460	9.851.077	35.380.027
MINISTERO DELL'ECONOMIA E DELLE FINANZE	8.461.102	605.096	2.974	608.069	9.069.172
MINISTERO DELLO SVILUPPO ECONOMICO	1.472.544	5.868.277	1.560.486	7.428.763	8.901.307
MINISTERO DEL LAVORO E DELLE POLITICHE SOCIALI	3.434.710	455.785	-	455.785	3.890.495
MINISTERO DELLA GIUSTIZIA	150.879	107.030	-	107.030	257.909
MINISTERO DEGLI AFFARI ESTERI	5.365	1.792	-	1.792	7.157
MINISTERO DELL'ISTRUZIONE, DELL'UNIVERSITA' E DELLA RICERCA	1.019.373	655.169	-	655.169	1.674.542
MINISTERO DELL'INTERNO	305.330	212.237	-	212.237	517.567
MINISTERO DELL'AMBIENTE E DELLA TUTELA DEL TERRITORIO E DEL MARE	767.935	26.419	-	26.419	794.354
MINISTERO DELLE INFRASTRUTTURE E DEI TRASPORTI	6.156.625	300.335	-	300.335	6.456.961
MINISTERO DELLA DIFESA	3.219.013	5.811	-	5.811	3.224.825
MINISTERO DELLE POLITICHE AGRICOLE ALIMENTARI E FORESTALI	343.422	42.025	-	42.025	385.447
MINISTERO PER I BENI E LE ATTIVITA' CULTURALI	126.318	3.606	-	3.606	129.925
MINISTERO DELLA SALUTE	66.334	4.035	-	4.035	70.368
TOTALE SPESE FINALI	81.183.850	10.058.111	1.721.983	11.779.994	92.963.844
TITOLO III - RIMBORSO PASSIVITA' FINANZIARIE	181.859	3.240	-	3.240	185.099
MINISTERO DELL'ECONOMIA E DELLE FINANZE	165.459	3.084	-	3.084	168.543
MINISTERO DELLO SVILUPPO ECONOMICO	-	-	-	-	-
MINISTERO DELL'INTERNO	16.400	156	-	156	16.556
MINISTERO PER I BENI E LE ATTIVITA' CULTURALI	-	-	-	-	-
IN COMPLESSO	81.365.709	10.061.351	1.721.883	11.783.234	93.148.942

SEQUE TABELLA N. 19		RESIDUI DA IMPEGNI E RESIDUI DI STANZIAMENTO (MIGLIAIA DI EURO)			
MINISTERI	RESIDUI DA IMPEGNI (A)	RESIDUI DI STANZIAMENTO			RESIDUI COMPLESSIVI (E = A + D)
		PROVENIENTI DALLA COMPETENZA (B)	PROVENIENTI DA ESERCIZI PRECEDENTI (C)	TOTALE (D = B + C)	
MINISTERO DELL'ECONOMIA E DELLE FINANZE	43.427.461	1.137.810	161.397	1.299.207	44.726.667
MINISTERO DELLO SVILUPPO ECONOMICO	1.950.348	5.869.829	1.560.486	7.430.315	9.380.663
MINISTERO DEL LAVORO E DELLE POLITICHE SOCIALI	17.773.884	479.508	-	479.508	18.253.392
MINISTERO DELLA GIUSTIZIA	761.738	228.248	-	228.248	989.986
MINISTERO DEGLI AFFARI ESTERI	289.171	44.766	-	44.766	333.937
MINISTERO DELL'ISTRUZIONE, DELL'UNIVERSITA' E DELLA RICERCA	2.073.515	981.823	-	981.823	3.055.339
MINISTERO DELL'INTERNO	1.466.568	405.156	-	405.156	1.871.724
MINISTERO DELL'AMBIENTE E DELLA TUTELA DEL TERRITORIO E DEL MARE	871.715	29.086	-	29.086	900.801
MINISTERO DELLE INFRASTRUTTURE E DEI TRASPORTI	6.835.559	321.201	-	321.201	7.156.760
MINISTERO DELLA DIPESA	4.476.258	408.844	-	408.844	4.885.102
MINISTERO DELLE POLITICHE AGRICOLE ALIMENTARI E FORESTALI	461.880	43.261	-	43.261	505.141
MINISTERO PER I BENI E LE ATTIVITA' CULTURALI	297.164	20.033	-	20.033	317.197
MINISTERO DELLA SALUTE	680.447	91.787	-	91.787	772.234
IN COMPLESSO	81.365.709	10.061.351	1.721.883	11.783.234	93.148.942

TABELLA N. 19.1 RESIDUI DA IMPEGNI E RESIDUI DI STANZIAMENTO

(MIGLIAIA DI EURO)

AMMINISTRAZIONE/MISSIONE/PROGRAMMA	RESIDUI DA IMPEGNI DA IMPEGNI (A)	RESIDUI DI STANZIAMENTO			RESIDUI COMPLESSIVI (E = A + D)
		PROVENIENTI DALLA COMPETENZA (B)	PROVENIENTI DA ESERCIZI PRECEDENTI (C)	TOTALE (D = B + C)	
MINISTERO DELL'ECONOMIA E DELLE FINANZE	43.427.461	1.137.810	161.397	1.299.207	44.726.667
Organi costituzionali, a rilevanza costituzionale e Presidenza del Consiglio dei ministri (1)	165.872	-	-	-	165.872
Organi costituzionali (1.1)	-	-	-	-	-
Organi a rilevanza costituzionale (1.2)	17.388	-	-	-	17.388
Presidenza del Consiglio dei Ministri (1.3)	148.285	-	-	-	148.285
Relazioni finanziarie con le autonomie territoriali (3)	28.482.135	413.269	2.974	416.243	28.898.378
Erogazioni a Enti territoriali per interventi di settore (3.1)	524.000	-	-	-	524.000
Federalismo (3.4)	15.803.771	318.763	-	318.763	16.122.534
Regolazioni contabili ed altri trasferimenti alle Regioni a statuto speciale (3.5)	6.233.950	19.232	-	18.232	6.252.182
Concorso dello Stato al finanziamento della spesa sanitaria (3.6)	5.840.424	-	-	-	5.840.424
Rapporti finanziari con Enti territoriali (3.7)	79.990	76.275	2.974	79.248	159.238
L'Italia in Europa e nel mondo (4)	298	-	-	-	298
Partecipazione italiana alle politiche di bilancio in ambito UE (4.10)	283	-	-	-	283
Politica economica e finanziaria in ambito internazionale (4.11)	15	-	-	-	15
Difesa e sicurezza del territorio (5)	-	-	-	-	-
Missioni militari di pace (5.8)	-	-	-	-	-

TABELLA N. 19.1		RESIDUI DA IMPEGNI E RESIDUI DI STANZIAMENTO (MIGLIAIA DI EURO)				
AMMINISTRAZIONE/MISSIONE/PROGRAMMA	RESIDUI DA IMPEGNI (A)	RESIDUI DI STANZIAMENTO			RESIDUI COMPLESSIVI (E = A + D)	
		PROVENIENTI DALLA COMPETENZA (B)	PROVENIENTI DA ESERCIZI PRECEDENTI (C)	TOTALE (D = B + C)		
Ordine pubblico e sicurezza (7)	142.983	35.792	-	35.792	178.775	
Sicurezza democratica (7.4)	313	-	-	-	313	
Concorso della Guardia di Finanza alla sicurezza pubblica (7.5)	142.670	35.792	-	35.792	178.462	
Soccorso civile (8)	919.593	-	-	-	919.593	
Interventi per pubbliche calamita' (8.4)	72.320	-	-	-	72.320	
Protezione civile (8.5)	847.273	-	-	-	847.273	
Agricoltura, politiche agroalimentari e pesca (9)	7	-	-	-	7	
Sostegno al settore agricolo (9.3)	7	-	-	-	7	
Competitivita' e sviluppo delle imprese (11)	949.395	79.018	-	79.018	1.028.413	
Incentivi alle imprese (11.4)	22.639	-	-	-	22.639	
Incentivi alle imprese per interventi di sostegno (11.8)	238.851	79.018	-	79.018	317.869	
Interventi di sostegno tramite il sistema della fiscalita' (11.9)	687.905	-	-	-	687.905	
Diritto alla mobilita' (13)	3.109.173	-	-	-	3.109.173	
Sostegno allo sviluppo del trasporto (13.8)	3.109.173	-	-	-	3.109.173	
Infrastrutture pubbliche e logistica (14)	2.823.775	20.000	-	20.000	2.843.775	
Opere pubbliche e infrastrutture (14.8)	2.823.775	20.000	-	20.000	2.843.775	

TABELLA N. 19.1
RESIDUI DA IMPEGNI E RESIDUI DI STANZIAMENTO
(MIGLIAIA DI EURO)

AMMINISTRAZIONE/MISSIONE/PROGRAMMA	RESIDUI DA IMPEGNI (A)	RESIDUI DI STANZIAMENTO			RESIDUI COMPLESSIVI (E = A + D)
		PROVENIENTI DALLA COMPETENZA (B)	PROVENIENTI DA ESERCIZI PRECEDENTI (C)	TOTALE (D = B + C)	
Comunicazioni (15)	1.067.253	-	-	-	1.067.253
Servizi postali e telefonici (15.3)	982.891	-	-	-	982.891
Sostegno all'editoria (15.4)	84.362	-	-	-	84.362
Ricerca e innovazione (17)	51.785	-	-	-	51.785
Ricerca di base e applicata (17.15)	51.785	-	-	-	51.785
Sviluppo sostenibile e tutela del territorio e dell'ambiente (18)	53.408	-	-	-	53.408
Sostegno allo sviluppo sostenibile (18.14)	53.408	-	-	-	53.408
Casa e assetto urbanistico (19)	2.000	951	-	951	2.951
Edilizia abitativa e politiche territoriali (19.1)	2.000	951	-	951	2.951
Tutela della salute (20)	-	-	-	-	-
Programmazione sanitaria in materia di livelli essenziali di assistenza e assistenza in materia sanitaria umana (20.3)	-	-	-	-	-
Istruzione scolastica (22)	16.142	-	-	-	16.142
Sostegno all'istruzione (22.10)	16.142	-	-	-	16.142
Diritti sociali, politiche sociali e famiglia (24)	554.199	50.278	-	50.278	604.476
Lotta alle dipendenze (24.4)	-	-	-	-	-
Protezione sociale per particolari categorie (24.5)	480.902	50.278	-	50.278	531.180

TABELLA N. 19.1		RESIDUI DA IMPEGNI E RESIDUI DI STANZIAMENTO (MIGLIAIA DI EURO)				
AMMINISTRAZIONE/MISSIONE/PROGRAMMA	RESIDUI DA IMPEGNI (A)	RESIDUI DI STANZIAMENTO			RESIDUI COMPLESSIVI (E = A + D)	
		PROVENIENTI DALLA COMPETENZA (B)	PROVENIENTI DA ESERCIZI PRECEDENTI (C)	TOTALE (D = B + C)		
Garanzia dei diritti dei cittadini (24.6)	70.197	-	-	-	70.197	
Sostegno alla famiglia (24.7)	950	-	-	-	950	
Promozione e garanzia dei diritti e delle pari opportunità' (24.8)	833	-	-	-	833	
Sostegno in favore di pensionati di guerra ed assimilati, perseguitati politici e razziali (24.11)	1.316	-	-	-	1.316	
Politiche previdenziali (25)	580.374	-	-	-	580.374	
Previdenza obbligatoria e complementare, sicurezza sociale - trasferimenti agli enti ed organismi interessati (25.2)	580.374	-	-	-	580.374	
Politiche per il lavoro (26)	-	-	-	-	-	
Infortuni sul lavoro (26.2)	-	-	-	-	-	
Immigrazione, accoglienza e garanzia dei diritti (27)	-	-	-	-	-	
Rapporti con le confessioni religiose (27.7)	-	-	-	-	-	
Politiche economico-finanziarie e di bilancio (29)	2.960.886	96.064	-	96.064	3.056.950	
Regolazione giurisdizione e coordinamento del sistema della fiscalità' (29.1)	538.434	13.792	-	13.792	552.226	
Prevenzione e repressione delle frodi e delle violazioni agli obblighi fiscali (29.3)	209.044	61.233	-	61.233	270.278	
Regolamentazione e vigilanza sul settore finanziario (29.4)	17.853	1.025	-	1.025	18.878	
Regolazioni contabili, restituzioni e rimborsi d'imposte (29.5)	2.008.362	13.405	-	13.405	2.021.767	
Analisi e programmazione economico-finanziaria (29.6)	119.171	6.548	-	6.548	125.720	

TABELLA N. 19.1

RESIDUI DA IMPEGNI E RESIDUI DI STANZIAMENTO

(MIGLIAIA DI EURO)

AMMINISTRAZIONE/MISSIONE/PROGRAMMA	RESIDUI DA IMPEGNI (A)	RESIDUI DI STANZIAMENTO			RESIDUI COMPLESSIVI (E = A + D)
		PROVENIENTI DALLA COMPETENZA (E)	PROVENIENTI DA ESERCIZI PRECEDENTI (C)	TOTALE (D = B + C)	
Analisi, monitoraggio e controllo della finanza pubblica e politiche di bilancio (29.7)	68.021	59	-	59	68.081
Giovani e sport (30)	22.404	-	-	-	22.404
Attività ricreative e sport (30.1)	22.404	-	-	-	22.404
Incentivazione e sostegno alla gioventù (30.2)	-	-	-	-	-
Turismo (31)	28	-	-	-	28
Sviluppo e competitività del turismo (31.1)	28	-	-	-	28
Servizi istituzionali e generali delle amministrazioni pubbliche (32)	920.783	2.964	-	2.964	923.746
Servizi generali, formativi, assistenza legale ed approvvigionamenti per le Amministrazioni pubbliche (32.1)	2.230	-	-	-	2.230
Indirizzo politico (32.2)	4.220	332	-	332	4.553
Servizi e affari generali per le amministrazioni di competenza (32.3)	726.474	2.451	-	2.451	728.925
Servizi generali, formativi ed approvvigionamenti per le Amministrazioni pubbliche (32.4)	158.644	37	-	37	158.681
Rappresentanza, difesa in giudizio e consulenza legale in favore delle Amministrazioni dello Stato e degli enti autorizzati (32.5)	29.214	144	-	144	29.358
Fondi da ripartire (33)	4.851	436.391	158.423	594.814	599.665
Fondi da assegnare (33.1)	4.851	436.391	158.423	594.814	599.665
Fondi di riserva e speciali (33.2)	-	-	-	-	-
Debito pubblico (34)	600.317	3.084	-	3.084	603.401

TABELLA N. 19.1		RESIDUI DA IMPEGNI E RESIDUI DI STANZIAMENTO (MIGLIAIA DI EURO)				
AMMINISTRAZIONE/MISSIONE/PROGRAMMA	RESIDUI DA IMPEGNI DA IMPEGNI (A)	RESIDUI DI STANZIAMENTO			RESIDUI COMPLESSIVI (E = A + D)	
		PROVENIENTI DALLA COMPETENZA (B)	PROVENIENTI DA ESERCIZI PRECEDENTI (C)	TOTALE (D = B + C)		
Oneri per il servizio del debito statale (34.1)	434.858	-	-	-	434.858	
Rimborsi del debito statale (34.2)	165.459	3.084	-	3.084	168.543	
MINISTERO DELLO SVILUPPO ECONOMICO	1.950.348	5.869.829	1.560.486	7.430.315	9.380.663	
Energia e diversificazione delle fonti energetiche (10)	2.499	186	-	186	2.685	
Gestione, regolamentazione, sicurezza e infrastrutture del settore energetico (10.6)	2.499	186	-	186	2.685	
Competitivita' e sviluppo delle imprese (11)	1.370.197	189.283	-	199.283	1.569.480	
Regolamentazione, incentivazione dei settori imprenditoriali, riassetto industriali, sperimentazione tecnologica, lotta alla contraffazione, tutela della proprieta' industriale. (11.5)	794.818	60.940	-	60.940	855.757	
Promozione, coordinamento, sostegno e vigilanza del movimento cooperativo (11.6)	27.137	-	-	-	27.137	
Incentivazione per lo sviluppo industriale nell'ambito delle politiche di sviluppo e coesione (11.7)	548.242	138.343	-	138.343	686.585	
Regolazione dei mercati (12)	21.034	-	-	-	21.034	
Vigilanza sui mercati e sui prodotti, promozione della concorrenza e tutela dei consumatori (12.4)	21.034	-	-	-	21.034	
Comunicazioni (15)	337.050	-	-	-	337.050	
Pianificazione, regolamentazione, vigilanza e controllo delle comunicazioni elettroniche e radiodiffusione (15.5)	4.253	-	-	-	4.253	
Regolamentazione e vigilanza del settore postale (15.7)	418	-	-	-	418	
Servizi di comunicazione elettronica e di radiodiffusione (15.8)	332.378	-	-	-	332.378	
Commercio internazionale ed internazionalizzazione del sistema produttivo (16)	94.645	12.828	-	12.828	107.473	

TABELLA N. 19.1
RESIDUI DA IMPEGNI E RESIDUI DI STANZIAMENTO
(MIGLIAIA DI EURO)

AMMINISTRAZIONE/MISSIONE/PROGRAMMA	RESIDUI DA IMPEGNI (A)	RESIDUI DI STANZIAMENTO			RESIDUI COMPLESSIVI (E = A + D)
		PROVENIENTI DALLA COMPETENZA (B)	PROVENIENTI DA ESERCIZI PRECEDENTI (C)	TOTALE (D = B + C)	
Politica commerciale in ambito internazionale (16.4)	48.628	-	-	-	48.628
Sostegno all'internazionalizzazione delle imprese e promozione del made in Italy (16.5)	46.017	12.828	-	12.828	58.845
Ricerca e innovazione (17)	66.040	310	-	310	66.350
Sviluppo, innovazione e ricerca in materia di energia ed in ambito minerario ed industriale (17.14)	61.605	11	-	11	61.616
Innovazione Tecnologica e ricerca per lo sviluppo delle comunicazioni e della società dell'informazione (17.18)	4.435	298	-	298	4.734
Sviluppo sostenibile e tutela del territorio e dell'ambiente (18)	192	13	-	13	205
Prevenzione e riduzione dell'inquinamento elettromagnetico e impatto sui sistemi di comunicazione elettronica (18.10)	192	13	-	13	205
Sviluppo e riequilibrio territoriale (28)	50.154	5.655.623	1.560.486	7.216.109	7.266.263
Politiche per lo sviluppo economico ed il miglioramento istituzionale delle aree sottoutilizzate (28.4)	50.154	5.655.623	1.560.486	7.216.109	7.266.263
Servizi istituzionali e generali delle amministrazioni pubbliche (32)	8.538	41	-	41	8.579
Indirizzo politico (32.2)	4.567	6	-	6	4.573
Servizi e affari generali per le amministrazioni di competenza (32.3)	3.971	35	-	35	4.006
Fondi da ripartire (33)	-	1.545	-	1.545	1.545
Fondi da assegnare (33.1)	-	1.545	-	1.545	1.545
MINISTERO DEL LAVORO E DELLE POLITICHE SOCIALI	17.773.884	479.508	-	479.508	18.253.392
Diritti sociali, politiche sociali e famiglia (24)	620.980	8	-	8	620.988

TABELLA N. 19.1		RESIDUI DA IMPEGNI E RESIDUI DI STANZIAMENTO (MIGLIAIA DI EURO)				
AMMINISTRAZIONE/MISSIONE/PROGRAMMA	RESIDUI DA IMPEGNI (A)	RESIDUI DI STANZIAMENTO			RESIDUI COMPLESSIVI (E = A + D)	
		PROVENIENTI DALLA COMPETENZA (B)	PROVENIENTI DA ESERCIZI PRECEDENTI (C)	TOTALE (D = B + C)		
Terzo settore: associazionismo, volontariato, Onlus e formazioni sociali (24.2)	52.820	3	-	3	52.823	
Trasferimenti assistenziali a enti previdenziali, finanziamento nazionale spesa sociale, promozione e programmazione politiche sociali, monitoraggio e valutazione interventi (24.12)	568.160	5	-	5	568.165	
Politiche previdenziali (25)	13.254.564	-	-	-	13.254.564	
Previdenza obbligatoria e complementare, sicurezza sociale - trasferimenti agli enti ed organismi interessati (25.2)	105.000	-	-	-	105.000	
Previdenza obbligatoria e complementare, assicurazioni sociali (25.3)	13.149.564	-	-	-	13.149.564	
Politiche per il lavoro (26)	3.871.885	453.486	-	453.486	4.325.371	
Politiche attive e passive del lavoro (26.6)	3.820.816	451.998	-	451.998	4.272.813	
Coordinamento e integrazione delle politiche del lavoro e delle politiche sociali, innovazione e coordinamento amministrativo (26.7)	52	-	-	-	52	
Politiche di regolamentazione in materia di rapporti di lavoro (26.8)	21.030	-	-	-	21.030	
Programmazione e coordinamento della vigilanza in materia di prevenzione e osservanza delle norme di legislazione sociale e del lavoro (26.9)	4.229	-	-	-	4.229	
Servizi e sistemi informativi per il lavoro (26.10)	9.404	1.486	-	1.486	10.890	
Servizi territoriali per il lavoro (26.11)	16.139	1	-	1	16.140	
Servizi di comunicazione istituzionale e informazione in materia di politiche del lavoro e in materia di politiche sociali (26.12)	215	1	-	1	216	
Immigrazione, accoglienza e garanzia dei diritti (27)	19.494	-	-	-	19.495	
Flussi migratori per motivi di lavoro e politiche di integrazione sociale delle persone immigrate (27.6)	19.494	-	-	-	19.495	
Servizi istituzionali e generali delle amministrazioni pubbliche (32)	6.149	2.291	-	2.291	8.440	

TABELLA N. 19.1

RESIDUI DA IMPEGNI E RESIDUI DI STANZIAMENTO

(MIGLIAIA DI EURO)

AMMINISTRAZIONE/MISSIONE/PROGRAMMA	RESIDUI DA IMPEGNI DA IMPEGNI (A)	RESIDUI DI STANZIAMENTO			RESIDUI COMPLESSIVI (E = A + D)
		PROVENIENTI DALLA COMPETENZA (B)	PROVENIENTI DA ESERCIZI PRECEDENTI (C)	TOTALE (D = B + C)	
Indirizzo politico (32.2)	528	36	-	36	563
Servizi e affari generali per le amministrazioni di competenza (32.3)	5.621	2.255	-	2.255	7.876
Fondi da ripartire (33)	813	23.723	-	23.723	24.536
Fondi da assegnare (33.1)	813	23.723	-	23.723	24.536
MINISTERO DELLA GIUSTIZIA	761.738	228.248	-	228.248	989.986
Giustizia (6)	678.179	112.582	-	112.582	790.761
Amministrazione penitenziaria (6.1)	120.062	57.461	-	57.461	177.523
Giustizia civile e penale (6.2)	540.975	51.650	-	51.650	592.625
Giustizia minorile (6.3)	17.142	3.471	-	3.471	20.613
Servizi istituzionali e generali delle amministrazioni pubbliche (32)	2.017	65	-	65	2.082
Indirizzo politico (32.2)	2.017	65	-	65	2.082
Fondi da ripartire (33)	81.543	115.601	-	115.601	197.143
Fondi da assegnare (33.1)	81.543	115.601	-	115.601	197.143
MINISTERO DEGLI AFFARI ESTERI	289.171	44.766	-	44.766	333.937
L'Italia in Europa e nel mondo (4)	277.173	32.234	-	32.234	309.406
Protocollo internazionale (4.1)	1.286	-	-	-	1.286

TABELLA N. 19.1
RESIDUI DA IMPEGNI E RESIDUI DI STANZIAMENTO
(MIGLIAIA DI EURO)

AMMINISTRAZIONE/MISSIONE/PROGRAMMA	RESIDUI DA IMPEGNI DA IMPEGNI (A)	RESIDUI DI STANZIAMENTO			RESIDUI COMPLESSIVI (E = A + D)
		PROVENIENTI DALLA COMPETENZA (B)	PROVENIENTI DA ESERCIZI PRECEDENTI (C)	TOTALE (D = B + C)	
Cooperazione allo sviluppo (4.2)	207.166	20.029	-	20.029	227.195
Cooperazione economica e relazioni internazionali (4.4)	13.750	-	-	-	13.750
Promozione della pace e sicurezza internazionale (4.6)	13.077	2.348	-	2.348	15.425
Integrazione europea (4.7)	8.229	-	-	-	8.229
Italiani nel mondo e politiche migratorie (4.8)	1.434	-	-	-	1.434
Promozione del sistema Paese (4.9)	11.322	1.045	-	1.045	12.366
Presenza dello Stato all'estero tramite le strutture diplomatico-consolari (4.12)	6.786	17	-	17	6.802
Rappresentanza all'estero e servizi ai cittadini e alle imprese (4.13)	8.094	2.891	-	2.891	10.985
Coordinamento dell'Amministrazione in ambito internazionale (4.14)	3.809	5.904	-	5.904	9.712
Comunicazione in ambito internazionale (4.15)	2.220	-	-	-	2.220
Servizi istituzionali e generali delle amministrazioni pubbliche (32)	11.998	2.409	-	2.409	14.407
Indirizzo politico (32.2)	237	-	-	-	237
Servizi e affari generali per le amministrazioni di competenza (32.3)	11.762	2.409	-	2.409	14.170
Fondi da ripartire (33)	-	10.124	-	10.124	10.124
Fondi da assegnare (33.1)	-	10.124	-	10.124	10.124
MINISTERO DELL'ISTRUZIONE, DELL'UNIVERSITA' E DELLA RICERCA	2.073.515	981.823	-	981.823	3.055.339

TABELLA N. 19.1
RESIDUI DA IMPEGNI E RESIDUI DI STANZIAMENTO
(MIGLIAIA DI EURO)

AMMINISTRAZIONE/MISSIONE/PROGRAMMA	RESIDUI DA IMPEGNI (A)	RESIDUI DI STANZIAMENTO			RESIDUI COMPLESSIVI (E = A + D)
		PROVENIENTI DALLA COMPETENZA (B)	PROVENIENTI DA ESERCIZI PRECEDENTI (C)	TOTALE (D = B + C)	
L'Italia in Europa e nel mondo (4)	5.442	-	-	-	5.442
Cooperazione culturale e scientifico-tecnologica (4.3)	2.819	-	-	-	2.819
Cooperazione in materia culturale (4.5)	2.622	-	-	-	2.622
Ricerca e innovazione (17)	839.735	654.169	-	654.169	1.493.904
Ricerca scientifica e tecnologica applicata (17.9)	556.332	-	-	-	556.332
Ricerca scientifica e tecnologica di base (17.10)	280.399	654.169	-	654.169	934.568
Ricerca per la didattica (17.16)	3.004	-	-	-	3.004
Istruzione scolastica (22)	234.797	88	-	88	234.884
Programmazione e coordinamento dell'istruzione scolastica (22.1)	9.931	-	-	-	9.931
Istruzione prescolastica (22.2)	8.061	-	-	-	8.061
Iniziative per lo sviluppo del sistema istruzione scolastica e per il diritto allo studio (22.8)	37.210	88	-	88	37.297
Istituzioni scolastiche non statali (22.9)	2.683	-	-	-	2.683
Istruzione primaria (22.11)	75.309	-	-	-	75.309
Istruzione secondaria di primo grado (22.12)	16.918	-	-	-	16.918
Istruzione secondaria di secondo grado (22.13)	68.822	-	-	-	68.822

TABELLA N. 19.1 RESIDUI DA IMPEGNI E RESIDUI DI STANZIAMENTO

(MIGLIAIA DI EURO)

AMMINISTRAZIONE/MISSIONE/PROGRAMMA	RESIDUI DA IMPEGNI DA IMPEGNI (A)	RESIDUI DI STANZIAMENTO			RESIDUI COMPLESSIVI (E = A + D)
		PROVENIENTI DALLA COMPETENZA (B)	PROVENIENTI DA ESERCIZI PRECEDENTI (C)	TOTALE (D = B + C)	
Istruzione post-secondaria, degli adulti e livelli essenziali per l'istruzione e formazione professionale (22.15)	7.124	-	-	-	7.124
Realizzazione degli indirizzi e delle politiche in ambito territoriale in materia di istruzione (22.16)	8.739	-	-	-	8.739
Istruzione universitaria (23)	975.982	12.000	-	12.000	987.982
Diritto allo studio nell'istruzione universitaria (23.1)	120.536	1.000	-	1.000	121.536
Istituti di alta cultura (23.2)	148	-	-	-	148
Sistema universitario e formazione post-universitaria (23.3)	855.298	11.000	-	11.000	866.298
Servizi istituzionali e generali delle amministrazioni pubbliche (32)	8.837	-	-	-	8.837
Indirizzo politico (32.2)	1.520	-	-	-	1.520
Servizi e affari generali per le amministrazioni di competenza (32.3)	7.317	-	-	-	7.317
Fondi da ripartire (33)	8.723	315.567	-	315.567	324.290
Fondi da assegnare (33.1)	8.723	315.567	-	315.567	324.290
MINISTERO DELL'INTERNO	1.466.568	405.156	-	405.156	1.871.724
Amministrazione generale e supporto alla rappresentanza generale di Governo e dello Stato sul territorio (2)	3.500	9.146	-	9.146	12.645
Attuazione da parte delle Prefetture - Uffici Territoriali del Governo delle missioni del Ministero dell'Interno sul territorio (2.2)	3.326	9.121	-	9.121	12.446
Supporto alla rappresentanza generale di Governo e dello Stato sul territorio e amministrazione generale sul territorio (2.3)	174	25	-	25	199
Relazioni finanziarie con le autonomie territoriali (3)	638.397	214	-	214	638.611

TABELLA N. 19.1
RESIDUI DA IMPEGNI E RESIDUI DI STANZIAMENTO
(MIGLIAIA DI EURO)

AMMINISTRAZIONE/MISSIONE/PROGRAMMA	RESIDUI DA IMPEGNI DA IMPEGNI (A)	RESIDUI DI STANZIAMENTO			RESIDUI COMPLESSIVI (E = A + D)
		PROVENIENTI DALLA COMPETENZA (B)	PROVENIENTI DA ESERCIZI PRECEDENTI (C)	TOTALE (D = B + C)	
Interventi, servizi e supporto alle autonomie territoriali (3.2)	6.961	214	-	214	7.175
Elaborazione, quantificazione, e assegnazione dei trasferimenti erariali/ determinazione dei rimborsi agli enti locali anche in via perequativa (3.3)	631.436	-	-	-	631.436
Ordine pubblico e sicurezza (7)	493.168	323.937	-	323.937	817.104
Contrasto al crimine, tutela dell'ordine e della sicurezza pubblica (7.8)	268.808	154.278	-	154.278	423.087
Servizio permanente dell'Arma dei Carabinieri per la tutela dell'ordine e la sicurezza pubblica (7.9)	36.704	-	-	-	36.704
Pianificazione e coordinamento Forze di polizia (7.10)	187.655	169.659	-	169.659	357.314
Soccorso civile (8)	207.988	16.305	-	16.305	224.294
Organizzazione e gestione del sistema nazionale di difesa civile (8.2)	11.489	39	-	39	11.528
Prevenzione del rischio e soccorso pubblico (8.3)	196.499	16.266	-	16.266	212.765
Immigrazione, accoglienza e garanzia dei diritti (27)	94.099	12.459	-	12.459	106.558
Garanzia dei diritti e interventi per lo sviluppo della coesione sociale (27.2)	89.044	10.745	-	10.745	99.789
Gestione flussi migratori (27.3)	5.037	1.681	-	1.681	6.718
Rapporti con le confessioni religiose e amministrazione del patrimonio del Fondo Edifici di Culto (27.5)	18	33	-	33	51
Servizi istituzionali e generali delle amministrazioni pubbliche (32)	29.417	223	-	223	29.639
Indirizzo politico (32.2)	1.181	-	-	-	1.181
Servizi e affari generali per le amministrazioni di competenza (32.3)	28.235	223	-	223	28.458

TABELLA N. 19.1		RESIDUI DA IMPEGNI E RESIDUI DI STANZIAMENTO (MIGLIAIA DI EURO)			
AMMINISTRAZIONE/MISSIONE/PROGRAMMA	RESIDUI DA IMPEGNI (A)	RESIDUI DI STANZIAMENTO			RESIDUI COMPLESSIVI (E = A + D)
		PROVENIENTI DALLA COMPETENZA (B)	PROVENIENTI DA ESERCIZI PRECEDENTI (C)	TOTALE (D = B + C)	
Fondi da ripartire (33)	-	42.872	-	42.872	42.872
Fondi da assegnare (33.1)	-	42.872	-	42.872	42.872
MINISTERO DELL'AMBIENTE E DELLA TUTELA DEL TERRITORIO E DEL MARE	871.715	29.086	-	29.086	900.801
Ricerca e innovazione (17)	6.044	-	-	-	6.044
Ricerca in materia ambientale (17.3)	6.044	-	-	-	6.044
Sviluppo sostenibile e tutela del territorio e dell'ambiente (18)	860.196	26.238	-	26.238	886.434
Prevenzione e riduzione integrata dell'inquinamento (18.3)	148.947	1.564	-	1.564	150.511
Sviluppo sostenibile (18.5)	186.179	7.502	-	7.502	193.681
Vigilanza, prevenzione e repressione in ambito ambientale (18.8)	3.814	-	-	-	3.814
Coordinamento generale, informazione ed educazione ambientale; comunicazione ambientale (18.11)	14.855	14.063	-	14.063	28.918
Tutela e conservazione del territorio e delle risorse idriche, trattamento e smaltimento rifiuti, bonifiche (18.12)	467.599	2.660	-	2.660	450.259
Tutela e conservazione della fauna e della flora, salvaguardia della biodiversità e dell'ecosistema marino (18.13)	58.802	448	-	448	59.250
Servizi istituzionali e generali delle amministrazioni pubbliche (32)	5.475	209	-	209	5.684
Indirizzo politico (32.2)	1.585	5	-	5	1.590
Servizi e affari generali per le amministrazioni di competenza (32.3)	3.889	204	-	204	4.094
Fondi da ripartire (33)	-	2.639	-	2.639	2.639

TABELLA N. 19.1
RESIDUI DA IMPEGNI E RESIDUI DI STANZIAMENTO
(MIGLIAIA DI EURO)

AMMINISTRAZIONE/MISSIONE/PROGRAMMA	RESIDUI DA IMPEGNI DA IMPEGNI (A)	RESIDUI DI STANZIAMENTO			RESIDUI COMPLESSIVI (E = A + D)
		PROVENIENTI DALLA COMPETENZA (B)	PROVENIENTI DA ESERCIZI PRECEDENTI (C)	TOTALE (D = B + C)	
Fondi da assegnare (33.1)	-	2.639	-	2.639	2.639
MINISTERO DELLE INFRASTRUTTURE E DEI TRASPORTI	6.835.559	321.201	-	321.201	7.156.760
L'Italia in Europa e nel mondo (4)	367.360	-	-	-	367.360
Cooperazione economica, finanziaria e infrastrutturale (4.16)	367.360	-	-	-	367.360
Ordine pubblico e sicurezza (7)	157.626	5.009	-	5.009	162.635
Sicurezza e controllo nei mari, nei porti e sulle coste (7.7)	157.626	5.009	-	5.009	162.635
Diritto alla mobilità (13)	2.348.239	135.951	-	135.951	2.484.190
Sviluppo e sicurezza della mobilità stradale (13.1)	208.400	9.880	-	9.880	218.279
Autotrasporto ed intermodalità (13.2)	100.083	8.061	-	8.061	108.143
Sviluppo e sicurezza del trasporto aereo (13.4)	169.674	13	-	13	169.687
Sviluppo e sicurezza del trasporto ferroviario (13.5)	23.364	8	-	8	23.373
Sviluppo e sicurezza della mobilità locale (13.6)	1.355.082	69.509	-	69.509	1.424.591
Sviluppo e sicurezza della navigazione e del trasporto marittimo e per vie d'acqua interne (13.9)	491.636	48.480	-	48.480	540.117
Infrastrutture pubbliche e logistica (14)	3.188.577	133.487	-	133.487	3.322.064
Sistemi idrici, idraulici ed elettrici (14.5)	26.610	8.895	-	8.895	35.505
Sicurezza, vigilanza e regolamentazione in materia di opere pubbliche e delle costruzioni (14.9)	3.188	-	-	-	3.188

TABELLA N. 19.1 RESIDUI DA IMPEGNI E RESIDUI DI STANZIAMENTO

(MIGLIAIA DI EURO)

AMMINISTRAZIONE/MISSIONE/PROGRAMMA	RESIDUI DA IMPEGNI (A)	RESIDUI DI STANZIAMENTO			RESIDUI COMPLESSIVI (E = A + D)
		PROVENIENTI DALLA COMPETENZA (B)	PROVENIENTI DA ESERCIZI PRECEDENTI (C)	TOTALE (D = B + C)	
Opere strategiche, edilizia statale ed interventi speciali e per pubbliche calamita' (14.10)	2.858.357	100.680	-	100.680	2.959.037
Sistemi stradali, autostradali, ferroviari ed intermodali (14.11)	300.421	23.912	-	23.912	324.333
Ricerca e innovazione (17)	15.298	43	-	43	15.340
Ricerca nel settore dei trasporti (17.6)	15.298	43	-	43	15.340
Casa e assetto urbanistico (19)	749.927	31.166	-	31.166	781.094
Politiche abitative, urbane e territoriali (19.2)	749.927	31.166	-	31.166	781.094
Servizi istituzionali e generali delle amministrazioni pubbliche (32)	8.533	216	-	216	8.749
Indirizzo politico (32.2)	2.263	58	-	58	2.322
Servizi e affari generali per le amministrazioni di competenza (32.3)	6.269	158	-	158	6.427
Fondi da ripartire (33)	-	15.328	-	15.328	15.328
Fondi da assegnare (33.1)	-	15.328	-	15.328	15.328
MINISTERO DELLA DIFESA	4.476.258	408.844	-	408.844	4.885.102
Difesa e sicurezza del territorio (5)	4.362.716	262.915	-	262.915	4.625.632
Approntamento e impiego Carabinieri per la difesa e la sicurezza (5.1)	233.249	142.084	-	142.084	375.333
Approntamento e impiego delle forze terrestri (5.2)	282.778	56.143	-	56.143	338.921
Approntamento e impiego delle forze navali (5.3)	93.743	20.161	-	20.161	113.904

TABELLA N. 19.1
RESIDUI DA IMPEGNI E RESIDUI DI STANZIAMENTO
(MIGLIAIA DI EURO)

AMMINISTRAZIONE/MISSIONE/PROGRAMMA	RESIDUI DA IMPEGNI (A)	RESIDUI DI STANZIAMENTO			RESIDUI COMPLESSIVI (E = A + D)
		PROVENIENTI DALLA COMPETENZA (B)	PROVENIENTI DA ESERCIZI PRECEDENTI (C)	TOTALE (D = B + C)	
Approntamento e impiego delle forze aeree (5.4)	195.343	26.384	-	26.384	221.727
Funzioni non direttamente collegate ai compiti di difesa militare (5.5)	97.263	9.645	-	9.645	106.909
Pianificazione generale delle Forze Armate e approvvigionamenti militari (5.6)	3.460.340	8.498	-	8.498	3.468.838
Missioni militari di pace (5.8)	-	-	-	-	-
Ricerca e innovazione (17)	110.814	135	-	135	110.949
Ricerca tecnologica nel settore della difesa (17.11)	110.814	135	-	135	110.949
Servizi istituzionali e generali delle amministrazioni pubbliche (32)	2.727	3	-	3	2.730
Indirizzo politico (32.2)	425	-	-	-	425
Servizi e affari generali per le amministrazioni di competenza (32.3)	2.302	3	-	3	2.306
Fondi da ripartire (33)	-	145.791	-	145.791	145.791
Fondi da assegnare (33.1)	-	145.791	-	145.791	145.791
MINISTERO DELLE POLITICHE AGRICOLE ALIMENTARI E FORESTALI	461.880	43.261	-	43.261	505.141
Ordine pubblico e sicurezza (7)	8.769	2.233	-	2.233	11.001
Sicurezza pubblica in ambito rurale e montano (7.6)	8.769	2.233	-	2.233	11.001
Soccorso civile (8)	12.897	526	-	526	13.423
Interventi per soccorsi (8.1)	12.897	526	-	526	13.423

TABELLA N. 19.1
RESIDUI DA IMPEGNI E RESIDUI DI STANZIAMENTO
(MIGLIAIA DI EURO)

AMMINISTRAZIONE/MISSIONE/PROGRAMMA	RESIDUI DA IMPEGNI DA IMPEGNI (A)	RESIDUI DI STANZIAMENTO			RESIDUI COMPLESSIVI (E = A + D)
		PROVENIENTI DALLA COMPETENZA (B)	PROVENIENTI DA ESERCIZI PRECEDENTI (C)	TOTALE (D = B + C)	
Agricoltura, politiche agroalimentari e pesca (9)	421.833	38.079	-	38.079	459.912
Politiche europee ed internazionali nel settore agricolo e della pesca (9.2)	72.711	1.630	-	1.630	74.341
Vigilanza, prevenzione e repressione frodi nel settore agricolo, agroalimentare, agroindustriale e forestale (9.5)	5.395	1.834	-	1.834	7.229
Sviluppo e sostenibilità del settore agricolo, agroindustriale e mezzi tecnici di produzione (9.6)	299.134	28.142	-	28.142	327.277
Sviluppo delle filiere agroalimentari, tutela e valorizzazione delle produzioni di qualità e tipiche (9.7)	44.593	6.472	-	6.472	51.065
Sviluppo sostenibile e tutela del territorio e dell'ambiente (18)	15.891	1.364	-	1.364	17.255
Tutela e conservazione della fauna e della flora e salvaguardia della biodiversità (18.7)	15.891	1.364	-	1.364	17.255
Servizi istituzionali e generali delle amministrazioni pubbliche (32)	2.490	1.060	-	1.060	3.550
Indirizzo politico (32.2)	685	1	-	1	686
Servizi e affari generali per le amministrazioni di competenza (32.3)	1.805	1.058	-	1.058	2.863
Fondi da ripartire (33)	-	-	-	-	-
Fondi da assegnare (33.1)	-	-	-	-	-
MINISTERO PER I BENI E LE ATTIVITA' CULTURALI	297.164	20.033	-	20.033	317.197
Ricerca e innovazione (17)	11.126	1.148	-	1.148	12.274
Ricerca in materia di beni e attività culturali (17.4)	11.126	1.148	-	1.148	12.274
Tutela e valorizzazione dei beni e attività culturali e paesaggistici (21)	260.637	3.600	-	3.600	264.237

TABELLA N. 19.1		RESIDUI DA IMPEGNI E RESIDUI DI STANZIAMENTO (MIGLIAIA DI EURO)			
AMMINISTRAZIONE/MISSIONE/PROGRAMMA	RESIDUI DA IMPEGNI (A)	RESIDUI DI STANZIAMENTO			RESIDUI COMPLESSIVI (E = A + D)
		PROVENIENTI DALLA COMPETENZA (B)	PROVENIENTI DA ESERCIZI PRECEDENTI (C)	TOTALE (D = B + C)	
Sostegno, valorizzazione e tutela del settore dello spettacolo (21.2)	86.118	1.448	-	1.448	87.566
Vigilanza, prevenzione e repressione in materia di patrimonio culturale (21.5)	6	-	-	-	6
Tutela dei beni archeologici (21.6)	21.125	15	-	15	21.139
Tutela dei beni archivistici (21.9)	9.316	-	-	-	9.316
Tutela dei beni librari, promozione e sostegno del libro e dell'editoria (21.10)	26.411	-	-	-	26.411
Tutela delle belle arti, dell'architettura e dell'arte contemporanea; tutela e valorizzazione del paesaggio (21.12)	43.266	2.105	-	2.105	45.371
Valorizzazione del patrimonio culturale (21.13)	18.090	32	-	32	18.122
Coordinamento ed indirizzo per la salvaguardia del patrimonio culturale (21.14)	2.258	-	-	-	2.258
Tutela del patrimonio culturale (21.15)	52.048	-	-	-	52.048
Servizi istituzionali e generali delle amministrazioni pubbliche (32)	25.401	-	-	-	25.401
Indirizzo politico (32.2)	1.096	-	-	-	1.096
Servizi e affari generali per le amministrazioni di competenza (32.3)	24.305	-	-	-	24.305
Fondi da ripartire (33)	-	15.285	-	15.285	15.285
Fondi da assegnare (33.1)	-	15.285	-	15.285	15.285
MINISTERO DELLA SALUTE	680.447	91.787	-	91.787	772.234
Ricerca e innovazione (17)	225.303	84.000	-	84.000	309.303

TABELLA N. 19.1		RESIDUI DA IMPEGNI E RESIDUI DI STANZIAMENTO (MIGLIAIA DI EURO)				
AMMINISTRAZIONE/MISSIONE/PROGRAMMA	RESIDUI DA IMPEGNI (A)	RESIDUI DI STANZIAMENTO			RESIDUI COMPLESSIVI (E = A + D)	
		PROVENIENTI DALLA COMPETENZA (B)	PROVENIENTI DA ESERCIZI PRECEDENTI (C)	TOTALE (D = B + C)		
Ricerca per il settore della sanità pubblica (17.20)	207.090	84.000	-	84.000	291.090	
Ricerca per il settore zooprofilattico (17.21)	18.213	-	-	-	18.213	
Tutela della salute (20)	449.597	4.046	-	4.046	453.643	
Prevenzione e comunicazione in materia sanitaria umana e coordinamento in ambito internazionale (20.1)	66.842	17	-	17	66.859	
Sanità pubblica veterinaria, igiene e sicurezza degli alimenti (20.2)	25.116	3.800	-	3.800	28.916	
Programmazione sanitaria in materia di livelli essenziali di assistenza e assistenza in materia sanitaria umana (20.3)	343.936	221	-	221	344.157	
Regolamentazione e vigilanza in materia di prodotti farmaceutici ed altri prodotti sanitari ad uso umano (20.4)	12.580	-	-	-	12.580	
Vigilanza, prevenzione e repressione nel settore sanitario (20.5)	1.122	8	-	8	1.130	
Servizi istituzionali e generali delle amministrazioni pubbliche (32)	3.581	7	-	7	3.588	
Indirizzo politico (32.2)	753	-	-	-	753	
Servizi e affari generali per le amministrazioni di competenza (32.3)	2.828	7	-	7	2.835	
Fondi da ripartire (33)	1.966	3.733	-	3.733	5.699	
Fondi da assegnare (33.1)	1.966	3.733	-	3.733	5.699	
IN COMPLESSO	81.365.709	10.061.351	1.721.883	11.783.234	93.148.942	

TABELLA N. 19.2		RESIDUI DA IMPEGNI E RESIDUI DI STANZIAMENTO (MIGLIAIA DI EURO)				
MISSIONE/AMMINISTRAZIONE/PROGRAMMA	RESIDUI DA IMPEGNI (A)	RESIDUI DI STANZIAMENTO			RESIDUI COMPLESSIVI (E = A + D)	
		PROVENIENTI DALLA COMPETENZA (B)	PROVENIENTI DA ESERCIZI PRECEDENTI (C)	TOTALE (D = B + C)		
Organi costituzionali, a rilevanza costituzionale e Presidenza del Consiglio dei ministri (1)	165.672	-	-	-	165.672	
MINISTERO DELL'ECONOMIA E DELLE FINANZE	165.672	-	-	-	165.672	
Organi costituzionali (1.1)	-	-	-	-	-	
Organi a rilevanza costituzionale (1.2)	17.388	-	-	-	17.388	
Presidenza del Consiglio dei Ministri (1.3)	148.285	-	-	-	148.285	
Amministrazione generale e supporto alla rappresentanza generale di Governo e dello Stato sul territorio (2)	3.500	9.146	-	9.146	12.645	
MINISTERO DELL'INTERNO	3.500	9.146	-	9.146	12.645	
Attuazione da parte delle Prefetture - Uffici Territoriali del Governo delle missioni del Ministero dell'Interno sul territorio (2.2)	3.326	9.121	-	9.121	12.446	
Supporto alla rappresentanza generale di Governo e dello Stato sul territorio e amministrazione generale sul territorio (2.3)	174	25	-	25	199	
Relazioni finanziarie con le autonomie territoriali (3)	29.120.532	413.483	2.974	416.456	29.536.989	
MINISTERO DELL'ECONOMIA E DELLE FINANZE	28.482.135	413.269	2.974	416.243	28.898.378	
Erogazioni a Enti territoriali per interventi di settore (3.1)	524.000	-	-	-	524.000	
Federalismo (3.4)	15.803.771	318.763	-	318.763	16.122.534	
Regolazioni contabili ed altri trasferimenti alle Regioni a statuto speciale (3.5)	6.233.950	18.232	-	18.232	6.252.182	
Concorso dello Stato al finanziamento della spesa sanitaria (3.6)	5.840.424	-	-	-	5.840.424	
Rapporti finanziari con Enti territoriali (3.7)	79.990	76.275	2.974	79.248	159.238	
MINISTERO DELL'INTERNO	638.397	214	-	214	638.611	
Interventi, servizi e supporto alle autonomie territoriali (3.2)	6.961	214	-	214	7.175	

TABELLA N. 19.2

RESIDUI DA IMPEGNI E RESIDUI DI STANZIAMENTO
(MIGLIAIA DI EURO)

MISSIONE/AMMINISTRAZIONE/PROGRAMMA	RESIDUI DA IMPEGNI (A)	RESIDUI DI STANZIAMENTO			RESIDUI COMPLESSIVI (E = A + D)
		PROVENIENTI DALLA COMPETENZA (B)	PROVENIENTI DA ESERCIZI PRECEDENTI (C)	TOTALE (D = B + C)	
Elaborazione, quantificazione, e assegnazione dei trasferimenti erariali; determinazione dei rimborsi agli enti locali anche in via perequativa (3.3)	631.436	-	-	-	631.436
L'Italia in Europa e nel mondo (4)	650.272	32.234	-	32.234	682.506
MINISTERO DELL'ECONOMIA E DELLE FINANZE	298	-	-	-	298
Partecipazione italiana alle politiche di bilancio in ambito UE (4.10)	283	-	-	-	283
Politica economica e finanziaria in ambito internazionale (4.11)	15	-	-	-	15
MINISTERO DEGLI AFFARI ESTERI	277.173	32.234	-	32.234	309.406
Protocollo internazionale (4.1)	1.286	-	-	-	1.286
Cooperazione allo sviluppo (4.2)	207.166	20.029	-	20.029	227.195
Cooperazione economica e relazioni internazionali (4.4)	13.750	-	-	-	13.750
Promozione della pace e sicurezza internazionale (4.6)	13.077	2.348	-	2.348	15.425
Integrazione europea (4.7)	8.229	-	-	-	8.229
Italiani nel mondo e politiche migratorie (4.8)	1.434	-	-	-	1.434
Promozione del sistema Paese (4.9)	11.322	1.045	-	1.045	12.366
Presenza dello Stato all'estero tramite le strutture diplomatico-consolari (4.12)	6.786	17	-	17	6.802
Rappresentanza all'estero e servizi ai cittadini e alle imprese (4.13)	8.094	2.891	-	2.891	10.985
Coordinamento dell'Amministrazione in ambito internazionale (4.14)	3.909	5.904	-	5.904	9.712

TABELLA N. 19.2		RESIDUI DA IMPEGNI E RESIDUI DI STANZIAMENTO (MIGLIAIA DI EURO)			
MISSIONE/AMMINISTRAZIONE/PROGRAMMA	RESIDUI DA IMPEGNI (A)	RESIDUI DI STANZIAMENTO			RESIDUI COMPLESSIVI (E = A + D)
		PROVENIENTI DALLA COMPETENZA (B)	PROVENIENTI DA ESERCIZI PRECEDENTI (C)	TOTALE (D = B + C)	
Comunicazione in ambito internazionale (4.15)	2.220	-	-	-	2.220
MINISTERO DELL'ISTRUZIONE, DELL'UNIVERSITA' E DELLA RICERCA	5.442	-	-	-	5.442
Cooperazione culturale e scientifico-tecnologica (4.3)	2.819	-	-	-	2.819
Cooperazione in materia culturale (4.5)	2.622	-	-	-	2.622
MINISTERO DELLE INFRASTRUTTURE E DEI TRASPORTI	367.360	-	-	-	367.360
Cooperazione economica, finanziaria e infrastrutturale (4.16)	367.360	-	-	-	367.360
Difesa e sicurezza del territorio (5)	4.362.716	262.915	-	262.915	4.625.632
MINISTERO DELL'ECONOMIA E DELLE FINANZE	-	-	-	-	-
Missioni militari di pace (5.8)	-	-	-	-	-
MINISTERO DELLA DIFESA	4.362.716	262.915	-	262.915	4.625.632
Approntamento e impiego Carabinieri per la difesa e la sicurezza (5.1)	233.249	142.084	-	142.084	375.333
Approntamento e impiego delle forze terrestri (5.2)	282.778	56.143	-	56.143	338.921
Approntamento e impiego delle forze navali (5.3)	93.743	20.161	-	20.161	113.904
Approntamento e impiego delle forze aeree (5.4)	195.343	26.384	-	26.384	221.727
Funzioni non direttamente collegate ai compiti di difesa militare (5.5)	97.263	9.645	-	9.645	106.909
Pianificazione generale delle Forze Armate e approvvigionamenti militari (5.6)	3.460.340	8.498	-	8.498	3.468.838
Missioni militari di pace (5.8)	-	-	-	-	-

TABELLA N. 19.2
RESIDUI DA IMPEGNI E RESIDUI DI STANZIAMENTO
(MIGLIAIA DI EURO)

MISSIONE/AMMINISTRAZIONE/PROGRAMMA	RESIDUI DA IMPEGNI DA IMPEGNI (A)	RESIDUI DI STANZIAMENTO			RESIDUI COMPLESSIVI (E = A + D)
		PROVENIENTI DALLA COMPETENZA (B)	PROVENIENTI DA ESERCIZI PRECEDENTI (C)	TOTALE (D = B + C)	
Giustizia (6)	678.179	112.582	-	112.582	790.761
MINISTERO DELLA GIUSTIZIA	678.179	112.582	-	112.582	790.761
Amministrazione penitenziaria (6.1)	120.062	57.461	-	57.461	177.523
Giustizia civile e penale (6.2)	540.975	51.650	-	51.650	592.625
Giustizia minorile (6.3)	17.142	3.471	-	3.471	20.613
Ordine Pubblico e sicurezza (7)	802.545	366.970	-	366.970	1.169.515
MINISTERO DELL'ECONOMIA E DELLE FINANZE	142.983	35.792	-	35.792	178.775
Sicurezza democratica (7.4)	313	-	-	-	313
Concorso della Guardia di Finanza alla sicurezza pubblica (7.5)	142.670	35.792	-	35.792	178.462
MINISTERO DELL'INTERNO	493.168	323.937	-	323.937	817.104
Contrasto al crimine, tutela dell'ordine e della sicurezza pubblica (7.8)	268.808	154.278	-	154.278	423.087
Servizio permanente dell'Arma dei Carabinieri per la tutela dell'ordine e la sicurezza pubblica (7.9)	36.704	-	-	-	36.704
Pianificazione e coordinamento Forze di polizia (7.10)	187.655	169.659	-	169.659	357.314
MINISTERO DELLE INFRASTRUTTURE E DEI TRASPORTI	157.626	5.009	-	5.009	162.635
Sicurezza e controllo nei mari, nei porti e sulle coste (7.7)	157.626	5.009	-	5.009	162.635
MINISTERO DELLE POLITICHE AGRICOLE ALIMENTARI E FORESTALI	8.769	2.233	-	2.233	11.001
Sicurezza pubblica in ambito rurale e montano (7.6)	8.769	2.233	-	2.233	11.001
Soccorso civile (8)	1.140.478	16.832	-	16.832	1.157.310
MINISTERO DELL'ECONOMIA E DELLE FINANZE	919.593	-	-	-	919.593

RESIDUI DA IMPEGNI E RESIDUI DI STANZIAMENTO

(MIGLIAIA DI EURO)

TABELLA N. 19.2

MISSIONE/AMMINISTRAZIONE/PROGRAMMA	RESIDUI DA IMPEGNI (A)	RESIDUI DI STANZIAMENTO			RESIDUI COMPLESSIVI (E = A + D)
		PROVENIENTI DALLA COMPETENZA (B)	PROVENIENTI DA ESERCIZI PRECEDENTI (C)	TOTALE (D = B + C)	
Interventi per pubbliche calamita' (8.4)	72.320	-	-	-	72.320
Protezione civile (8.5)	847.273	-	-	-	847.273
MINISTERO DELL'INTERNO	207.988	16.305	-	16.305	224.294
Organizzazione e gestione del sistema nazionale di difesa civile (8.2)	11.489	39	-	39	11.528
Prevenzione dal rischio e soccorso pubblico (8.3)	196.499	16.266	-	16.266	212.765
MINISTERO DELLE POLITICHE AGRICOLE ALIMENTARI E FORESTALI	12.897	526	-	526	13.423
Interventi per soccorsi (8.1)	12.897	526	-	526	13.423
Agricoltura, Politiche agroalimentari e pesca (9)	421.840	38.079	-	38.079	459.919
MINISTERO DELL'ECONOMIA E DELLE FINANZE	7	-	-	-	7
Sostegno al settore agricolo (9.3)	7	-	-	-	7
MINISTERO DELLE POLITICHE AGRICOLE ALIMENTARI E FORESTALI	421.833	38.079	-	38.079	459.912
Politiche europee ed internazionali nel settore agricolo e della pesca (9.2)	72.711	1.630	-	1.630	74.341
Vigilanza, prevenzione e repressione frodi nel settore agricolo, agroalimentare, agroindustriale e forestale (9.5)	5.395	1.834	-	1.834	7.229
Sviluppo e sostenibilita' del settore agricolo, agroindustriale e mezzi tecnici di produzione (9.6)	299.134	28.142	-	28.142	327.277
Sviluppo delle filiere agroalimentari, tutela e valorizzazione delle produzioni di qualita' e tipiche (9.7)	44.593	6.472	-	6.472	51.065
Energia e diversificazione delle fonti energetiche (10)	2.499	186	-	186	2.685
MINISTERO DELLO SVILUPPO ECONOMICO	2.499	186	-	186	2.685
Gestione, regolamentazione, sicurezza e infrastrutture del settore energetico (10.6)	2.499	186	-	186	2.685

TABELLA N. 19.2
 (MIGLIAIA DI EURO)
 RESIDUI DA IMPEGNI E RESIDUI DI STANZIAMENTO

MISSIONE/AMMINISTRAZIONE/PROGRAMMA	RESIDUI DA IMPEGNI (A)	RESIDUI DI STANZIAMENTO			RESIDUI COMPLESSIVI (E = A + D)
		PROVENIENTI DALLA COMPETENZA (B)	PROVENIENTI DA ESERCIZI PRECEDENTI (C)	TOTALE (D = B + C)	
Competitivita' e sviluppo delle imprese (11)	2.319.592	278.301	-	278.301	2.597.892
MINISTERO DELL'ECONOMIA E DELLE FINANZE	949.395	79.018	-	79.018	1.028.413
Incentivi alle imprese (11.4)	22.639	-	-	-	22.639
Incentivi alle imprese per interventi di sostegno (11.8)	238.851	79.018	-	79.018	317.869
Interventi di sostegno tramite il sistema della fiscalita' (11.9)	687.905	-	-	-	687.905
MINISTERO DELLO SVILUPPO ECONOMICO	1.370.197	199.283	-	199.283	1.569.480
Regolamentazione, incentivazione dei settori imprenditoriali, riassetti industriali, sperimentazione tecnologica, lotta alla contraffazione, tutela della proprieta' industriale. (11.5)	794.818	60.940	-	60.940	855.757
Promozione, coordinamento, sostegno e vigilanza del movimento cooperativo (11.6)	27.137	-	-	-	27.137
Incentivazione per lo sviluppo industriale nell'ambito delle politiche di sviluppo e coesione (11.7)	548.242	138.343	-	138.343	686.585
Regolazione dei mercati (12)	21.034	-	-	-	21.034
MINISTERO DELLO SVILUPPO ECONOMICO	21.034	-	-	-	21.034
Vigilanza sui mercati e sui prodotti, promozione della concorrenza e tutela dei consumatori (12.4)	21.034	-	-	-	21.034
Diritto alla mobilita' (13)	5.457.412	135.951	-	135.951	5.593.363
MINISTERO DELL'ECONOMIA E DELLE FINANZE	3.109.173	-	-	-	3.109.173
Sostegno allo sviluppo del trasporto (13.8)	3.109.173	-	-	-	3.109.173
MINISTERO DELLE INFRASTRUTTURE E DEI TRASPORTI	2.348.239	135.951	-	135.951	2.484.190
Sviluppo e sicurezza della mobilita' stradale (13.1)	208.400	9.880	-	9.880	218.279
Autotrasporto ed intermodalita' (13.2)	100.083	8.061	-	8.061	108.143

TABELLA N. 19.2
RESIDUI DA IMPEGNI E RESIDUI DI STANZIAMENTO
(MIGLIAIA DI EURO)

MISSIONE/AMMINISTRAZIONE/PROGRAMMA	RESIDUI DA IMPEGNI (A)	RESIDUI DI STANZIAMENTO			RESIDUI COMPLESSIVI (E = A + D)
		PROVENIENTI DALLA COMPETENZA (B)	PROVENIENTI DA ESERCIZI PRECEDENTI (C)	TOTALE (D = B + C)	
Sviluppo e sicurezza del trasporto aereo (13.4)	169.674	13	-	13	169.687
Sviluppo e sicurezza del trasporto ferroviario (13.5)	23.364	8	-	8	23.373
Sviluppo e sicurezza della mobilita' locale (13.6)	1.355.082	69.509	-	69.509	1.424.591
Sviluppo e sicurezza della navigazione e del trasporto marittimo e per vie d'acqua interne (13.9)	491.636	46.480	-	46.480	540.117
Infrastrutture pubbliche e logistica (14)	6.012.351	153.487	-	153.487	6.165.838
MINISTERO DELL'ECONOMIA E DELLE FINANZE	2.823.775	20.000	-	20.000	2.843.775
Opere pubbliche e infrastrutture (14.8)	2.823.775	20.000	-	20.000	2.843.775
MINISTERO DELLE INFRASTRUTTURE E DEI TRASPORTI	3.188.577	133.487	-	133.487	3.322.064
Sistemi idrici, idraulici ed elettrici (14.5)	26.610	8.895	-	8.895	35.505
Sicurezza, vigilanza e regolamentazione in materia di opere pubbliche e delle costruzioni (14.9)	3.188	-	-	-	3.188
Opere strategiche, edilizia statale ed interventi speciali e per pubbliche calamita' (14.10)	2.858.357	100.680	-	100.680	2.959.037
Sistemi stradali, autostradali, ferroviari ed intermodali (14.11)	300.421	23.912	-	23.912	324.333
Comunicazioni (15)	1.404.302	-	-	-	1.404.302
MINISTERO DELL'ECONOMIA E DELLE FINANZE	1.067.253	-	-	-	1.067.253
Servizi postali e telefonici (15.3)	982.891	-	-	-	982.891
Sostegno all'editoria (15.4)	84.362	-	-	-	84.362
MINISTERO DELLO SVILUPPO ECONOMICO	337.050	-	-	-	337.050

TABELLA N. 19.2		RESIDUI DA IMPEGNI E RESIDUI DI STANZIAMENTO (MIGLIAIA DI EURO)			
MISSIONE/AMMINISTRAZIONE/PROGRAMMA	RESIDUI DA IMPEGNI (A)	RESIDUI DI STANZIAMENTO			RESIDUI COMPLESSIVI (E = A + D)
		PROVENIENTI DALLA COMPETENZA (B)	PROVENIENTI DA ESERCIZI PRECEDENTI (C)	TOTALE (D = B + C)	
Pianificazione, regolamentazione, vigilanza e controllo delle comunicazioni elettroniche e radiodiffusione (15.5)	4.253	-	-	-	4.253
Regolamentazione e vigilanza del settore postale (15.7)	418	-	-	-	418
Servizi di comunicazione elettronica e di radiodiffusione (15.8)	332.378	-	-	-	332.378
Commercio internazionale ed internazionalizzazione del sistema produttivo (16)	94.645	12.828	-	12.828	107.473
MINISTERO DELLO SVILUPPO ECONOMICO	94.645	12.828	-	12.828	107.473
Politica commerciale in ambito internazionale (16.4)	48.629	-	-	-	48.628
Sostegno all'internazionalizzazione delle imprese e promozione del made in Italy (16.5)	46.017	12.828	-	12.828	58.845
Ricerca e innovazione (17)	1.325.145	739.804	-	739.804	2.065.949
MINISTERO DELL'ECONOMIA E DELLE FINANZE	51.785	-	-	-	51.785
Ricerca di base e applicata (17.15)	51.785	-	-	-	51.785
MINISTERO DELLO SVILUPPO ECONOMICO	66.040	310	-	310	66.350
Sviluppo, innovazione e ricerca in materia di energia ed in ambito minerario ed industriale (17.18)	61.605	11	-	11	61.616
Innovazione Tecnologica e ricerca per lo sviluppo delle comunicazioni e della società dell'informazione (17.18)	4.435	298	-	298	4.734
MINISTERO DELL'ISTRUZIONE, DELL'UNIVERSITA' E DELLA RICERCA	839.735	654.169	-	654.169	1.493.904
Ricerca scientifica e tecnologica applicata (17.9)	556.332	-	-	-	556.332
Ricerca scientifica e tecnologica di base (17.10)	280.399	654.169	-	654.169	934.568
Ricerca per la didattica (17.16)	3.004	-	-	-	3.004
MINISTERO DELL'AMBIENTE E DELLA TUTELA DEL TERRITORIO E DEL MARE	6.044	-	-	-	6.044

TABELLA N. 19.2
RESIDUI DA IMPEGNI E RESIDUI DI STANZIAMENTO
(MIGLIAIA DI EURO)

MISSIONE/AMMINISTRAZIONE/PROGRAMMA	RESIDUI DA IMPEGNI (A)	RESIDUI DI STANZIAMENTO			RESIDUI COMPLESSIVI (E = A + D)
		PROVENIENTI DALLA COMPETENZA (B)	PROVENIENTI DA ESERCIZI PRECEDENTI (C)	TOTALE (D = B + C)	
Ricerca in materia ambientale (17.3)	6.044	-	-	-	6.044
MINISTERO DELLE INFRASTRUTTURE E DEI TRASPORTI	15.298	43	-	43	15.340
Ricerca nel settore dei trasporti (17.6)	15.298	43	-	43	15.340
MINISTERO DELLA DIFESA	110.814	135	-	135	110.949
Ricerca tecnologica nel settore della difesa (17.11)	110.814	135	-	135	110.949
MINISTERO PER I BENI E LE ATTIVITA' CULTURALI	11.126	1.148	-	1.148	12.274
Ricerca in materia di beni e attivita' culturali (17.4)	11.126	1.148	-	1.148	12.274
MINISTERO DELLA SANITA'	225.303	84.000	-	84.000	309.303
Ricerca per il settore della sanita' pubblica (17.20)	207.090	84.000	-	84.000	291.090
Ricerca per il settore zooprofilattico (17.21)	18.213	-	-	-	18.213
Sviluppo sostenibile e tutela del territorio e dell'ambiente (18)	929.688	27.614	-	27.614	957.302
MINISTERO DELL'ECONOMIA E DELLE FINANZE	53.408	-	-	-	53.408
Sostegno allo sviluppo sostenibile (18.14)	53.408	-	-	-	53.408
MINISTERO DELLO SVILUPPO ECONOMICO	192	13	-	13	205
Prevenzione e riduzione dell'inquinamento elettromagnetico e impatto sui sistemi di comunicazione elettronica (18.10)	192	13	-	13	205
MINISTERO DELL'AMBIENTE E DELLA TUTELA DEL TERRITORIO E DEL MARE	860.196	26.238	-	26.238	886.434
Prevenzione e riduzione integrata dell'inquinamento (18.3)	148.947	1.564	-	1.564	150.511
Sviluppo sostenibile (18.5)	186.179	7.502	-	7.502	193.681
Vigilanza, prevenzione e repressione in ambito ambientale (18.8)	3.814	-	-	-	3.814

TABELLA N. 19.2
RESIDUI DA IMPEGNI E RESIDUI DI STANZIAMENTO
(MIGLIAIA DI EURO)

MISSIONE/AMMINISTRAZIONE/PROGRAMMA	RESIDUI DA IMPEGNI (A)	RESIDUI DI STANZIAMENTO			RESIDUI COMPLESSIVI (E = A + D)
		PROVENIENTI DALLA COMPETENZA (B)	PROVENIENTI DA ESERCIZI PRECEDENTI (C)	TOTALE (D = B + C)	
Coordinamento generale, informazione ed educazione ambientale; comunicazione ambientale (18.11)	14.855	14.063	-	14.063	28.918
Tutela e conservazione del territorio e delle risorse idriche, trattamento e smaltimento rifiuti, bonifiche (18.12)	447.599	2.660	-	2.660	450.259
Tutela e conservazione della fauna e della flora, salvaguardia della biodiversità e dell'ecosistema marino (18.13)	58.802	448	-	448	59.250
MINISTERO DELLE POLITICHE AGRICOLE ALIMENTARI E FORESTALI	15.891	1.364	-	1.364	17.255
Tutela e conservazione della fauna e della flora e salvaguardia della biodiversità (18.7)	15.891	1.364	-	1.364	17.255
Casa e assetto urbanistico (19)	751.927	32.118	-	32.118	784.045
MINISTERO DELL'ECONOMIA E DELLE FINANZE	2.000	951	-	951	2.951
Edilizia abitativa e politiche territoriali (19.1)	2.000	951	-	951	2.951
MINISTERO DELLE INFRASTRUTTURE E DEI TRASPORTI	749.927	31.166	-	31.166	781.094
Politiche abitative, urbane e territoriali (19.2)	749.927	31.166	-	31.166	781.094
Tutela della salute (20)	449.597	4.046	-	4.046	453.643
MINISTERO DELL'ECONOMIA E DELLE FINANZE	-	-	-	-	-
Programmazione sanitaria in materia di livelli essenziali di assistenza e assistenza in materia sanitaria umana (20.3)	-	-	-	-	-
MINISTERO DELLA SALUTE	449.597	4.046	-	4.046	453.643
Prevenzione e comunicazione in materia sanitaria umana e coordinamento in ambito internazionale (20.1)	66.842	17	-	17	66.859
Sanità pubblica veterinaria, igiene e sicurezza degli alimenti (20.2)	25.116	3.800	-	3.800	28.916
Programmazione sanitaria in materia di livelli essenziali di assistenza e assistenza in materia sanitaria umana (20.3)	343.936	221	-	221	344.157
Regolamentazione e vigilanza in materia di prodotti farmaceutici ed altri prodotti sanitari ad uso umano (20.4)	12.580	-	-	-	12.580

TABELLA N. 19.2 RESIDUI DA IMPEGNI E RESIDUI DI STANZIAMENTO

(MIGLIAIA DI EURO)

MISSIONE/AMMINISTRAZIONE/PROGRAMMA	RESIDUI DA IMPEGNI (A)	RESIDUI DI STANZIAMENTO			RESIDUI COMPLESSIVI (E = A + D)
		PROVENIENTI DALLA COMPETENZA (B)	PROVENIENTI DA ESERCIZI PRECEDENTI (C)	TOTALE (D = B + C)	
Vigilanza, prevenzione e repressione nel settore sanitario (20.5)	1.122	8	-	8	1.130
Tutela e valorizzazione dei beni e attività culturali e paesaggistici (21)	260.637	3.600	-	3.600	264.237
MINISTERO PER I BENI E LE ATTIVITA' CULTURALI	260.637	3.600	-	3.600	264.237
Sostegno, valorizzazione e tutela del settore dello spettacolo (21.2)	86.118	1.448	-	1.448	87.566
Vigilanza, prevenzione e repressione in materia di patrimonio culturale (21.5)	6	-	-	-	6
Tutela dei beni archeologici (21.6)	21.125	15	-	15	21.139
Tutela dei beni archivistici (21.9)	9.316	-	-	-	9.316
Tutela dei beni librari, promozione e sostegno del libro e dell'editoria (21.10)	28.411	-	-	-	28.411
Tutela delle belle arti, dell'architettura e dell'arte contemporanea; tutela e valorizzazione del paesaggio (21.12)	43.266	2.105	-	2.105	45.371
Valorizzazione del patrimonio culturale (21.13)	18.090	32	-	32	18.122
Coordinamento ed indirizzo per la salvaguardia del patrimonio culturale (21.14)	2.258	-	-	-	2.258
Tutela del patrimonio culturale (21.15)	52.048	-	-	-	52.048
Istruzione scolastica (22)	250.939	88	-	88	251.027
MINISTERO DELL'ECONOMIA E DELLE FINANZE	16.142	-	-	-	16.142
Sostegno all'istruzione (22.10)	16.142	-	-	-	16.142
MINISTERO DELL'ISTRUZIONE, DELL'UNIVERSITA' E DELLA RICERCA	234.797	88	-	88	234.884
Programmazione e coordinamento dell'istruzione scolastica (22.1)	9.931	-	-	-	9.931

TABELLA N. 19.2

(MIGLIAIA DI EURO)

MISSIONE/AMMINISTRAZIONE/PROGRAMMA	RESIDUI DA IMPEGNI DA IMPEGNI (A)	RESIDUI DI STANZIAMENTO			RESIDUI COMPLESSIVI (E = A + D)
		PROVENIENTI DALLA COMPETENZA (B)	PROVENIENTI DA ESERCIZI PRECEDENTI (C)	TOTALE (D = B + C)	
Istruzione prescolastica (22.2)	8.061	-	-	-	8.061
Iniziative per lo sviluppo del sistema istruzione scolastica e per il diritto allo studio (22.8)	37.210	88	-	88	37.297
Istituzioni scolastiche non statali (22.9)	2.683	-	-	-	2.683
Istruzione primaria (22.11)	75.309	-	-	-	75.309
Istruzione secondaria di primo grado (22.12)	16.918	-	-	-	16.918
Istruzione secondaria di secondo grado (22.13)	68.822	-	-	-	68.822
Istruzione post-secondaria, degli adulti e livelli essenziali per l'istruzione e formazione professionale (22.15)	7.124	-	-	-	7.124
Realizzazione degli indirizzi e delle politiche in ambito territoriale in materia di istruzione (22.16)	8.739	-	-	-	8.739
Istruzione universitaria (23)	975.982	12.000	-	12.000	987.982
MINISTERO DELL'ISTRUZIONE, DELL'UNIVERSITA' E DELLA RICERCA	975.982	12.000	-	12.000	987.982
Diritto allo studio nell'istruzione universitaria (23.1)	120.536	1.000	-	1.000	121.536
Istituti di alta cultura (23.2)	148	-	-	-	148
Sistema universitario e formazione post-universitaria (23.3)	855.298	11.000	-	11.000	866.298
Diritti sociali, politiche sociali e famiglia (24)	1.175.178	50.286	-	50.286	1.225.464
MINISTERO DELL'ECONOMIA E DELLE FINANZE	554.199	50.278	-	50.278	604.476
Lotta alle dipendenze (24.4)	-	-	-	-	-

TABELLA N. 19.2
RESIDUI DA IMPEGNI E RESIDUI DI STANZIAMENTO
(MIGLIAIA DI EURO)

MISSIONE/AMMINISTRAZIONE/PROGRAMMA	RESIDUI DA IMPEGNI (A)	RESIDUI DI STANZIAMENTO			RESIDUI COMPLESSIVI (E = A + D)
		PROVENIENTI DALLA COMPETENZA (B)	PROVENIENTI DA ESERCIZI PRECEDENTI (C)	TOTALE (D = B + C)	
Protezione sociale per particolari categorie (24.5)	480.902	50.278	-	50.278	531.180
Garanzia dei diritti dei cittadini (24.6)	70.197	-	-	-	70.197
Sostegno alla famiglia (24.7)	950	-	-	-	950
Promozione e garanzia dei diritti e delle pari opportunità' (24.8)	833	-	-	-	833
Sostegno in favore di pensionati di guerra ed assimilati, perseguitati politici e razziali (24.11)	1.316	-	-	-	1.316
MINISTERO DEL LAVORO E DELLE POLITICHE SOCIALI	620.980	8	-	8	620.988
Terzo settore: associazionismo, volontariato, Onlus e formazioni sociali (24.2)	52.820	3	-	3	52.823
Trasferimenti assistenziali a enti previdenziali, finanziamento nazionale spesa sociale, promozione e programmazione politiche sociali, monitoraggio e valutazione interventi (24.12)	568.160	5	-	5	568.165
Politiche previdenziali (25)	13.834.938	-	-	-	13.834.938
MINISTERO DELL'ECONOMIA E DELLE FINANZE	580.374	-	-	-	580.374
Previdenza obbligatoria e complementare, sicurezza sociale - trasferimenti agli enti ed organismi interessati (25.2)	580.374	-	-	-	580.374
MINISTERO DEL LAVORO E DELLE POLITICHE SOCIALI	13.254.564	-	-	-	13.254.564
Previdenza obbligatoria e complementare, sicurezza sociale - trasferimenti agli enti ed organismi interessati (25.2)	105.000	-	-	-	105.000
Previdenza obbligatoria e complementare, assicurazioni sociali (25.3)	13.149.564	-	-	-	13.149.564
Politiche per il lavoro (26)	3.871.885	453.486	-	453.486	4.325.371
MINISTERO DELL'ECONOMIA E DELLE FINANZE	-	-	-	-	-
Infortunati sul lavoro (26.2)	-	-	-	-	-
MINISTERO DEL LAVORO E DELLE POLITICHE SOCIALI	3.871.885	453.486	-	453.486	4.325.371

TABELLA N. 19.2
RESIDUI DA IMPEGNI E RESIDUI DI STANZIAMENTO

(MIGLIAIA DI EURO)

MISSIONE/AMMINISTRAZIONE/PROGRAMMA	RESIDUI DA IMPEGNI (A)	RESIDUI DI STANZIAMENTO			RESIDUI COMPLESSIVI (E = A + D)
		PROVENIENTI DALLA COMPETENZA (B)	PROVENIENTI DA ESERCIZI PRECEDENTI (C)	TOTALE (D = B + C)	
Politiche attive e passive del lavoro (26.6)	3.820.816	451.998	-	451.998	4.272.813
Coordinamento e integrazione delle politiche del lavoro e delle politiche sociali, innovazione e coordinamento amministrativo (26.7)	52	-	-	-	52
Politiche di regolamentazione in materia di rapporti di lavoro (26.8)	21.030	-	-	-	21.030
Programmazione e coordinamento della vigilanza in materia di prevenzione e osservanza delle norme di legislazione sociale e del lavoro (26.9)	4.229	-	-	-	4.229
Servizi e sistemi informativi per il lavoro (26.10)	9.404	1.486	-	1.486	10.890
Servizi territoriali per il lavoro (26.11)	16.139	1	-	1	16.140
Servizi di comunicazione istituzionale e informazione in materia di politiche del lavoro e in materia di politiche sociali (26.12)	215	1	-	1	216
Immigrazione, accoglienza e garanzia dei diritti (27)	113.593	12.459	-	12.459	126.053
MINISTERO DELL'ECONOMIA E DELLE FINANZE	-	-	-	-	-
Rapporti con le confessioni religiose (27.7)	-	-	-	-	-
MINISTERO DEL LAVORO E DELLE POLITICHE SOCIALI	19.494	-	-	-	19.495
Flussi migratori per motivi di lavoro e politiche di integrazione sociale delle persone immigrate (27.6)	19.494	-	-	-	19.495
MINISTERO DELL'INTERNO	94.099	12.459	-	12.459	106.556
Garanzia dei diritti e interventi per lo sviluppo della coesione sociale (27.2)	89.044	10.745	-	10.745	99.789
Gestione flussi migratori (27.3)	5.037	1.681	-	1.681	6.718
Rapporti con le confessioni religiose e amministrazione del patrimonio del Fondo Edifici di Culto (27.5)	18	33	-	33	51
Sviluppo e riequilibrio territoriale (28)	50.154	5.655.623	1.560.486	7.216.109	7.266.263

TABELLA N. 19.2

RESIDUI DA IMPEGNI E RESIDUI DI STANZIAMENTO

(MIGLIAIA DI EURO)

MISSIONE/AMMINISTRAZIONE/PROGRAMMA	RESIDUI DA IMPEGNI (A)	RESIDUI DI STANZIAMENTO			RESIDUI COMPLESSIVI (E = A + D)
		PROVENIENTI DALLA COMPETENZA (B)	PROVENIENTI DA ESERCIZI PRECEDENTI (C)	TOTALE (D = B + C)	
MINISTERO DELLO SVILUPPO ECONOMICO	50.154	5.655.623	1.560.486	7.216.109	7.266.263
Politiche per lo sviluppo economico ed il miglioramento istituzionale delle aree sottoutilizzate (28.4)	50.154	5.655.623	1.560.486	7.216.109	7.266.263
Politiche economico-finanziarie e di bilancio (29)	2.960.886	96.064	-	96.064	3.056.950
MINISTERO DELL'ECONOMIA E DELLE FINANZE	2.960.886	96.064	-	96.064	3.056.950
Regolazione giurisdizione e coordinamento del sistema della fiscalita' (29.1)	538.434	13.792	-	13.792	552.226
Prevenzione e repressione delle frodi e delle violazioni agli obblighi fiscali (29.3)	209.044	61.233	-	61.233	270.278
Regolamentazione e vigilanza sul settore finanziario (29.4)	17.853	1.025	-	1.025	18.878
Regolazioni contabili, restituzioni e rimborsi d'imposte (29.5)	2.008.362	13.405	-	13.405	2.021.767
Analisi e programmazione economico-finanziaria (29.6)	119.171	6.548	-	6.548	125.720
Analisi, monitoraggio e controllo della finanza pubblica e politiche di bilancio (29.7)	68.021	59	-	59	68.081
Giovani e sport (30)	22.404	-	-	-	22.404
MINISTERO DELL'ECONOMIA E DELLE FINANZE	22.404	-	-	-	22.404
Attivita' ricreative e sport (30.1)	22.404	-	-	-	22.404
Incentivazione e sostegno alla gioventu' (30.2)	-	-	-	-	-
Turismo (31)	28	-	-	-	28
MINISTERO DELL'ECONOMIA E DELLE FINANZE	28	-	-	-	28
Sviluppo e competitivita' del turismo (31.1)	28	-	-	-	28
Servizi istituzionali e generali delle amministrazioni pubbliche (32)	1.035.944	9.488	-	9.488	1.045.432

TABELLA N. 19.2
RESIDUI DA IMPEGNI E RESIDUI DI STANZIAMENTO
(MIGLIAIA DI EURO)

MISSIONE/AMMINISTRAZIONE/PROGRAMMA	RESIDUI DA IMPEGNI (A)	RESIDUI DI STANZIAMENTO			RESIDUI COMPLESSIVI (E = A + D)
		PROVENIENTI DALLA COMPETENZA (B)	PROVENIENTI DA ESERCIZI PRECEDENTI (C)	TOTALE (D = B + C)	
MINISTERO DELL'ECONOMIA E DELLE FINANZE	920.783	2.964	-	2.964	923.746
Servizi generali, formativi, assistenza legale ed approvvigionamenti per le Amministrazioni pubbliche (32.1)	2.230	-	-	-	2.230
Indirizzo politico (32.2)	4.220	332	-	332	4.553
Servizi e affari generali per le amministrazioni di competenza (32.3)	726.474	2.451	-	2.451	728.925
Servizi generali, formativi ed approvvigionamenti per le Amministrazioni pubbliche (32.4)	158.644	37	-	37	158.681
Rappresentanza, difesa in giudizio e consulenza legale in favore delle Amministrazioni dello Stato e degli enti autorizzati (32.5)	29.214	144	-	144	29.358
MINISTERO DELLO SVILUPPO ECONOMICO	8.538	41	-	41	8.579
Indirizzo politico (32.2)	4.567	6	-	6	4.573
Servizi e affari generali per le amministrazioni di competenza (32.3)	3.971	35	-	35	4.006
MINISTERO DEL LAVORO E DELLE POLITICHE SOCIALI	6.149	2.291	-	2.291	8.440
Indirizzo politico (32.2)	528	36	-	36	563
Servizi e affari generali per le amministrazioni di competenza (32.3)	5.621	2.255	-	2.255	7.876
MINISTERO DELLA GIUSTIZIA	2.017	65	-	65	2.082
Indirizzo politico (32.2)	2.017	65	-	65	2.082
MINISTERO DEGLI AFFARI ESTERI	11.998	2.409	-	2.409	14.407
Indirizzo politico (32.2)	237	-	-	-	237
Servizi e affari generali per le amministrazioni di competenza (32.3)	11.762	2.409	-	2.409	14.170
MINISTERO DELL'ISTRUZIONE, DELL'UNIVERSITA' E DELLA RICERCA	8.837	-	-	-	8.837

TABELLA N. 19.2		RESIDUI DA IMPEGNI E RESIDUI DI STANZIAMENTO			
		(MIGLIAIA DI EURO)			
MISSIONE/AMMINISTRAZIONE/PROGRAMMA	RESIDUI DA IMPEGNI (A)	RESIDUI DI STANZIAMENTO			RESIDUI COMPLESSIVI (E = A + D)
		PROVENIENTI DALLA COMPETENZA (B)	PROVENIENTI DA ESERCIZI PRECEDENTI (C)	TOTALE (D = B + C)	
Indirizzo politico (32.2)	1.520	-	-	-	1.520
Servizi e affari generali per le amministrazioni di competenza (32.3)	7.317	-	-	-	7.317
MINISTERO DELL'INTERNO	29.417	223	-	223	29.639
Indirizzo politico (32.2)	1.181	-	-	-	1.181
Servizi e affari generali per le amministrazioni di competenza (32.3)	28.235	223	-	223	28.458
MINISTERO DELL'AMBIENTE E DELLA TUTELA DEL TERRITORIO E DEL MARE	5.475	209	-	209	5.684
Indirizzo politico (32.2)	1.585	5	-	5	1.590
Servizi e affari generali per le amministrazioni di competenza (32.3)	3.889	204	-	204	4.094
MINISTERO DELLE INFRASTRUTTURE E DEI TRASPORTI	8.533	216	-	216	8.749
Indirizzo politico (32.2)	2.263	58	-	58	2.322
Servizi e affari generali per le amministrazioni di competenza (32.3)	6.269	158	-	158	6.427
MINISTERO DELLA DIFESA	2.727	3	-	3	2.730
Indirizzo politico (32.2)	425	-	-	-	425
Servizi e affari generali per le amministrazioni di competenza (32.3)	2.302	3	-	3	2.306
MINISTERO DELLE POLITICHE AGRICOLE ALIMENTARI E FORESTALI	2.490	1.060	-	1.060	3.550
Indirizzo politico (32.2)	685	1	-	1	686
Servizi e affari generali per le amministrazioni di competenza (32.3)	1.805	1.058	-	1.058	2.863
MINISTERO PER I BENI E LE ATTIVITA' CULTURALI	25.401	-	-	-	25.401

TABELLA N. 19.2		RESIDUI DA IMPEGNI E RESIDUI DI STANZIAMENTO (MIGLIAIA DI EURO)			
MISSIONE/AMMINISTRAZIONE/PROGRAMMA	RESIDUI DA IMPEGNI (A)	RESIDUI DI STANZIAMENTO			RESIDUI COMPLESSIVI (E = A + D)
		PROVENIENTI DALLA COMPETENZA (B)	PROVENIENTI DA ESERCIZI PRECEDENTI (C)	TOTALE (D = B + C)	
Indirizzo politico (32.2)	1.096	-	-	-	1.096
Servizi e affari generali per le amministrazioni di competenza (32.3)	24.305	-	-	-	24.305
MINISTERO DELLA SALUTE	3.581	7	-	7	3.588
Indirizzo politico (32.2)	753	-	-	-	753
Servizi e affari generali per le amministrazioni di competenza (32.3)	2.828	7	-	7	2.835
Fondi da ripartire (33)	97.896	1.128.599	158.423	1.287.022	1.384.918
MINISTERO DELL'ECONOMIA E DELLE FINANZE	4.851	436.391	158.423	594.814	599.665
Fondi da assegnare (33.1)	4.851	436.391	158.423	594.814	599.665
Fondi di riserva e speciali (33.2)	-	-	-	-	-
MINISTERO DELLO SVILUPPO ECONOMICO	-	1.545	-	1.545	1.545
Fondi da assegnare (33.1)	-	1.545	-	1.545	1.545
MINISTERO DEL LAVORO E DELLE POLITICHE SOCIALI	813	23.723	-	23.723	24.536
Fondi da assegnare (33.1)	813	23.723	-	23.723	24.536
MINISTERO DELLA GIUSTIZIA	81.543	115.601	-	115.601	197.143
Fondi da assegnare (33.1)	81.543	115.601	-	115.601	197.143
MINISTERO DEGLI AFFARI ESTERI	-	10.124	-	10.124	10.124
Fondi da assegnare (33.1)	-	10.124	-	10.124	10.124
MINISTERO DELL'ISTRUZIONE, DELL'UNIVERSITA' E DELLA RICERCA	8.723	315.567	-	315.567	324.290
Fondi da assegnare (33.1)	8.723	315.567	-	315.567	324.290

TABELLA N. 19.2		RESIDUI DA IMPEGNI E RESIDUI DI STANZIAMENTO (MIGLIAIA DI EURO)			
MISSIONE/AMMINISTRAZIONE/PROGRAMMA	RESIDUI DA IMPEGNI (A)	RESIDUI DI STANZIAMENTO			RESIDUI COMPLESSIVI (E = A + D)
		PROVENIENTI DALLA COMPETENZA (B)	PROVENIENTI DA ESERCIZI PRECEDENTI (C)	TOTALE (D = B + C)	
MINISTERO DELL'INTERNO	-	42.872	-	42.872	42.872
Fondi da assegnare (33.1)	-	42.872	-	42.872	42.872
MINISTERO DELL'AMBIENTE E DELLA TUTELA DEL TERRITORIO E DEL MARE	-	2.639	-	2.639	2.639
Fondi da assegnare (33.1)	-	2.639	-	2.639	2.639
MINISTERO DELLE INFRASTRUTTURE E DEI TRASPORTI	-	15.328	-	15.328	15.328
Fondi da assegnare (33.1)	-	15.328	-	15.328	15.328
MINISTERO DELLA DIFESA	-	145.791	-	145.791	145.791
Fondi da assegnare (33.1)	-	145.791	-	145.791	145.791
MINISTERO DELLE POLITICHE AGRICOLE ALIMENTARI E FORESTALI	-	-	-	-	-
Fondi da assegnare (33.1)	-	-	-	-	-
MINISTERO PER I BENI E LE ATTIVITA' CULTURALI	-	15.285	-	15.285	15.285
Fondi da assegnare (33.1)	-	15.285	-	15.285	15.285
MINISTERO DELLA SALUTE	1.966	3.733	-	3.733	5.699
Fondi da assegnare (33.1)	1.966	3.733	-	3.733	5.699
Debito pubblico (34)	600.317	3.084	-	3.084	603.401
MINISTERO DELL'ECONOMIA E DELLE FINANZE	600.317	3.084	-	3.084	603.401
Oneri per il servizio del debito statale (34.1)	434.858	-	-	-	434.858
Rimborsi del debito statale (34.2)	165.459	3.084	-	3.084	168.543
IN COMPLESSO	81.365.709	10.061.351	1.721.883	11.783.234	93.148.942

TABELLA N. 20 RESIDUI PASSIVI DI STANZIAMENTO AL 31 DICEMBRE 2011 PER ESERCIZI DI PROVENIENZA
(MIGLIAIA DI EURO)

MINISTERI	E S E R C I Z I D I P R O V E N I E N Z A						TOTALE
	2006 E PRECEDENTI	2007	2008	2009	2010	2011	
TITOLO I - SPESE CORRENTI	-	-	-	13.238	145.185	1.770.494	1.928.917
MINISTERO DELL'ECONOMIA E DELLE FINANZE	-	-	-	13.238	145.185	529.631	688.053
MINISTERO DELLO SVILUPPO ECONOMICO	-	-	-	-	-	1.552	1.552
MINISTERO DEL LAVORO E DELLE POLITICHE SOCIALI	-	-	-	-	-	23.723	23.723
MINISTERO DELLA GIUSTIZIA	-	-	-	-	-	121.218	121.218
MINISTERO DEGLI AFFARI ESTERI	-	-	-	-	-	42.974	42.974
MINISTERO DELL'ISTRUZIONE, DELL'UNIVERSITA' E DELLA RICERCA	-	-	-	-	-	326.654	326.654
MINISTERO DELL'INTERNO	-	-	-	-	-	192.763	192.763
MINISTERO DELL'AMBIENTE E DELLA TUTELA DEL TERRITORIO E DEL MARE	-	-	-	-	-	2.667	2.667
MINISTERO DELLE INFRASTRUTTURE E DEI TRASPORTI	-	-	-	-	-	20.865	20.865
MINISTERO DELLA DIFESA	-	-	-	-	-	403.033	403.033
MINISTERO DELLE POLITICHE AGRICOLE ALIMENTARI E FORESTALI	-	-	-	-	-	1.236	1.236
MINISTERO PER I BENI E LE ATTIVITA' CULTURALI	-	-	-	-	-	16.426	16.426
MINISTERO DELLA SALUTE	-	-	-	-	-	87.752	87.752

TABELLA N. 20 RESIDUI PASSIVI DI STANZIAMENTO AL 31 DICEMBRE 2011 PER ESERCIZI DI PROVENIENZA
(MIGLIAIA DI EURO)

MINISTERI	E S E R C I Z I D I P R O V E N I E N Z A							TOTALE
	2006 E PRECEDENTI	2007	2008	2009	2010	2011		
TITOLO II - SPESE IN CONTO CAPITALE	13.022	1.384	-	591.808	957.245	8.287.617	9.851.077	
MINISTERO DELL'ECONOMIA E DELLE FINANZE	-	-	-	-	2.974	605.096	608.069	
MINISTERO DELLO SVILUPPO ECONOMICO	13.022	1.384	-	591.808	954.271	5.968.277	7.428.763	
MINISTERO DEL LAVORO E DELLE POLITICHE SOCIALI	-	-	-	-	-	455.785	455.785	
MINISTERO DELLA GIUSTIZIA	-	-	-	-	-	107.030	107.030	
MINISTERO DEGLI AFFARI ESTERI	-	-	-	-	-	1.792	1.792	
MINISTERO DELL'ISTRUZIONE, DELL'UNIVERSITA' E DELLA RICERCA	-	-	-	-	-	655.169	655.169	
MINISTERO DELL'INTERNO	-	-	-	-	-	212.237	212.237	
MINISTERO DELL'AMBIENTE E DELLA TUTELA DEL TERRITORIO E DEL MARE	-	-	-	-	-	26.419	26.419	
MINISTERO DELLE INFRASTRUTTURE E DEI TRASPORTI	-	-	-	-	-	300.335	300.335	
MINISTERO DELLA DIFESA	-	-	-	-	-	5.811	5.811	
MINISTERO DELLE POLITICHE AGRICOLE ALIMENTARI E FORESTALI	-	-	-	-	-	42.025	42.025	
MINISTERO PER I BENI E LE ATTIVITA' CULTURALI	-	-	-	-	-	3.606	3.606	
MINISTERO DELLA SALUTE	-	-	-	-	-	4.035	4.035	
TOTALE SPESE FINALI	13.022	1.384	-	605.046	1.102.430	10.058.111	11.779.994	

MINISTERI	E S E R C I Z I D I P R O V E N I E N Z A						TOTALE
	2006 E PRECEDENTI	2007	2008	2009	2010	2011	
TITOLO III - RIMBORSO PASSIVITA' FINANZIARIE	-	-	-	-	-	3.240	3.240
MINISTERO DELL'ECONOMIA E DELLE FINANZE	-	-	-	-	-	3.084	3.084
MINISTERO DELLO SVILUPPO ECONOMICO	-	-	-	-	-	156	156
MINISTERO DELL'INTERNO	-	-	-	-	-	-	-
MINISTERO PER I BENI E LE ATTIVITA' CULTURALI	-	-	-	-	-	-	-
IN COMPLESSO	13.022	1.384	-	605.046	1.102.430	10.061.351	11.783.234

TABELLA N. 20 RESIDUI PASSIVI DI STANZIAMENTO AL 31 DICEMBRE 2011 PER ESERCIZI DI PROVENIENZA

(MIGLIAIA DI EURO)

SEGUE TABELLA N. 20 RESIDUI PASSIVI DI STANZIAMENTO AL 31 DICEMBRE 2011 PER ESERCIZI DI PROVENIENZA

(MIGLIAIA DI EURO)

MINISTERI	E S E R C I Z I D I P R O V E N I E N Z A						TOTALE
	2006 E PRECEDENTI	2007	2008	2009	2010	2011	
MINISTERO DELL'ECONOMIA E DELLE FINANZE	-	-	-	13.238	148.159	1.137.810	1.299.207
MINISTERO DELLO SVILUPPO ECONOMICO	13.022	1.384	-	591.808	954.271	5.869.829	7.430.315
MINISTERO DEL LAVORO E DELLE POLITICHE SOCIALI	-	-	-	-	-	479.508	479.508
MINISTERO DELLA GIUSTIZIA	-	-	-	-	-	228.248	228.248
MINISTERO DEGLI AFFARI ESTERI	-	-	-	-	-	44.766	44.766
MINISTERO DELL'ISTRUZIONE, DELL'UNIVERSITA' E DELLA RICERCA	-	-	-	-	-	981.823	981.823
MINISTERO DELL'INTERNO	-	-	-	-	-	405.156	405.156
MINISTERO DELL'AMBIENTE E DELLA TUTELA DEL TERRITORIO E DEL MARE	-	-	-	-	-	29.086	29.086
MINISTERO DELLE INFRASTRUTTURE E DEI TRASPORTI	-	-	-	-	-	321.201	321.201
MINISTERO DELLA DIFESA	-	-	-	-	-	408.844	408.844
MINISTERO DELLE POLITICHE AGRICOLE ALIMENTARI E FORESTALI	-	-	-	-	-	43.261	43.261
MINISTERO PER I BENI E LE ATTIVITA' CULTURALI	-	-	-	-	-	20.033	20.033
MINISTERO DELLA SALUTE	-	-	-	-	-	91.787	91.787
IN COMPLESSO	13.022	1.384	-	605.046	3.102.430	10.061.351	11.783.234

AMMINISTRAZIONE/MISSIONE/PROGRAMMA	RESIDUI PASSIVI DI STANZIAMENTO AL 31 DICEMBRE 2011 PER ESERCIZI DI PROVENIENZA (MIGLIAIA DI EURO)						TOTALE
	2006 E PRECEDENTI	2007	2008	2009	2010	2011	
MINISTERO DELL'ECONOMIA E DELLE FINANZE	-	-	-	13.238	148.159	1.137.810	1.299.207
Organi costituzionali, a rilevanza costituzionale e Presidenza del Consiglio dei ministri (1)	-	-	-	-	-	-	-
Organi costituzionali (1.1)	-	-	-	-	-	-	-
Organi a rilevanza costituzionale (1.2)	-	-	-	-	-	-	-
Presidenza del Consiglio dei Ministri (1.3)	-	-	-	-	-	-	-
Relazioni finanziarie con le autonomie territoriali (3)	-	-	-	-	2.974	413.269	416.243
Erogazioni a Enti territoriali per interventi di settore (3.1)	-	-	-	-	-	-	-
Federalismo (3.4)	-	-	-	-	-	318.763	318.763
Regolazioni contabili ed altri trasferimenti alle Regioni a statuto speciale (3.5)	-	-	-	-	-	18.232	18.232
Concorso dello Stato al finanziamento della spesa sanitaria (3.6)	-	-	-	-	-	-	-
Rapporti finanziari con Enti territoriali (3.7)	-	-	-	-	2.974	76.275	79.248
L'Italia in Europa e nel mondo (4)	-	-	-	-	-	-	-
Partecipazione italiana alle politiche di bilancio in ambito UE (4.10)	-	-	-	-	-	-	-
Politica economica e finanziaria in ambito internazionale (4.11)	-	-	-	-	-	-	-

TABELLA N. 20.1 RESIDUI PASSIVI DI STANZIAMENTO AL 31 DICEMBRE 2011 PER ESERCIZI DI PROVENIENZA

(MIGLIAIA DI EURO)

AMMINISTRAZIONE/MISSIONE/PROGRAMMA	E S E R C I Z I D I P R O V E N I E N Z A					TOTALE
	2006 E PRECEDENTI	2007	2008	2009	2010	
Difesa e sicurezza del territorio (5)	-	-	-	-	-	-
Missioni militari di pace (5.8)	-	-	-	-	-	-
Ordine pubblico e sicurezza (7)	-	-	-	-	-	35.792
Sicurezza democratica (7.4)	-	-	-	-	-	-
Concorso della Guardia di Finanza alla sicurezza pubblica (7.5)	-	-	-	-	-	35.792
Soccorso civile (8)	-	-	-	-	-	-
Interventi per pubbliche calamita' (8.4)	-	-	-	-	-	-
Protezione civile (8.5)	-	-	-	-	-	-
Agricoltura, politiche agroalimentari e pesca (9)	-	-	-	-	-	-
Sostegno al settore agricolo (9.3)	-	-	-	-	-	-
Competitivita' e sviluppo delle imprese (11)	-	-	-	-	-	79.018
Incentivi alle imprese (11.4)	-	-	-	-	-	-
Incentivi alle imprese per interventi di sostegno (11.8)	-	-	-	-	-	79.018

TABELLA N. 20.1 RESIDUI PASSIVI DI STANZIAMENTO AL 31 DICEMBRE 2011 PER ESERCIZI DI PROVENIENZA

(MIGLIAIA DI EURO)

AMMINISTRAZIONE/MISSIONE/PROGRAMMA	E S E R C I Z I D I P R O V E N I E N Z A						TOTALE
	2006 E PRECEDENTI	2007	2008	2009	2010	2011	
Interventi di sostegno tramite il sistema della fiscalità' (11.9)	-	-	-	-	-	-	-
Diritto alla mobilità' (13)	-	-	-	-	-	-	-
Sostegno allo sviluppo del trasporto (13.8)	-	-	-	-	-	-	-
Infrastruttura pubbliche e logistica (14)	-	-	-	-	-	20.000	20.000
Opere pubbliche e infrastrutture (14.8)	-	-	-	-	-	20.000	20.000
Comunicazioni (15)	-	-	-	-	-	-	-
Servizi postali e telefonici (15.3)	-	-	-	-	-	-	-
Sostegno all'editoria (15.4)	-	-	-	-	-	-	-
Ricerca e innovazione (17)	-	-	-	-	-	-	-
Ricerca di base e applicata (17.15)	-	-	-	-	-	-	-
Sviluppo sostenibile e tutela del territorio e dell'ambiente (18)	-	-	-	-	-	-	-
Sviluppo sostenibile (18.5)	-	-	-	-	-	-	-
Sostegno allo sviluppo sostenibile (18.14)	-	-	-	-	-	-	-

TABELLA N. 20.1 RESIDUI PASSIVI DI STANZIAMENTO AL 31 DICEMBRE 2011 PER ESERCIZI DI PROVENIENZA
(MIGLIAIA DI EURO)

AMMINISTRAZIONE/MISSIONE/PROGRAMMA	E S E R C I Z I D I P R O V E N I E N Z A						TOTALE
	2006 E PRECEDENTI	2007	2008	2009	2010	2011	
Casa e assetto urbanistico (19)	-	-	-	-	-	951	951
Edilizia abitativa e politiche territoriali (19.1)	-	-	-	-	-	951	951
Tutela della salute (20)	-	-	-	-	-	-	-
Programmazione sanitaria in materia di livelli essenziali di assistenza e assistenza in materia sanitaria umana	-	-	-	-	-	-	-
Istruzione scolastica (22)	-	-	-	-	-	-	-
Sostegno all'istruzione (22.10)	-	-	-	-	-	-	-
Diritti sociali, politiche sociali e famiglia (24)	-	-	-	-	-	50.278	50.278
Lotta alle dipendenze (24.4)	-	-	-	-	-	-	-
Protezione sociale per particolari categorie (24.5)	-	-	-	-	-	50.278	50.278
Garanzia dei diritti dei cittadini (24.6)	-	-	-	-	-	-	-
Sostegno alla famiglia (24.7)	-	-	-	-	-	-	-
Promozione e garanzia dei diritti e delle pari opportunità' (24.8)	-	-	-	-	-	-	-
Sostegno in favore di pensionati di guerra ed assimilati, perseguitati politici e razziali (24.11)	-	-	-	-	-	-	-

TABELLA N. 20.1
RESIDUI PASSIVI DI STANZIAMENTO AL 31 DICEMBRE 2011 PER ESERCIZI DI PROVENIENZA
(MIGLIAIA DI EURO)

AMMINISTRAZIONE/MISSIONE/PROGRAMMA	E S E R C I Z I D I P R O V E N I E N Z A					TOTALE
	2006 E PRECEDENTI	2007	2008	2009	2010	
Politiche previdenziali (25)	-	-	-	-	-	-
Previdenza obbligatoria e complementare, sicurezza sociale - trasferimenti agli enti ed organismi	-	-	-	-	-	-
Politiche per il lavoro (26)	-	-	-	-	-	-
Infortunati sul lavoro (26.2)	-	-	-	-	-	-
Immigrazione, accoglienza e garanzia dei diritti (27)	-	-	-	-	-	-
Rapporti con le confessioni religiose (27.7)	-	-	-	-	-	-
Politiche economico-finanziarie e di bilancio (29)	-	-	-	-	-	96.064
Regolazione giurisdizione e coordinamento del sistema della fiscalità (29.1)	-	-	-	-	-	13.792
Programmazione economico-finanziaria e politiche di bilancio (29.2)	-	-	-	-	-	-
Prevenzione e repressione delle frodi e delle violazioni agli obblighi fiscali (29.3)	-	-	-	-	-	61.233
Regolamentazione e vigilanza sul settore finanziario (29.4)	-	-	-	-	-	1.025
Regolazioni contabili, restituzioni e rimborsi d'imposte (29.5)	-	-	-	-	-	13.405
Analisi e programmazione economico-finanziaria (29.6)	-	-	-	-	-	6.548
Analisi, monitoraggio e controllo della finanza pubblica e politiche di bilancio (29.7)	-	-	-	-	-	59

TABELLA N. 20.1 RESIDUI PASSIVI DI STANZIAMENTO AL 31 DICEMBRE 2011 PER ESERCIZI DI PROVENIENZA

(MIGLIAIA DI EURO)

AMMINISTRAZIONE/MISSIONE/PROGRAMMA	E S E R C I Z I D I P R O V E N I E N Z A					TOTALE	
	2006 E PRECEDENTI	2007	2008	2009	2010		2011
Giovani e sport (30)	-	-	-	-	-	-	-
Attività ricreative e sport (30.1)	-	-	-	-	-	-	-
Incentivazione e sostegno alla gioventù (30.2)	-	-	-	-	-	-	-
Turismo (31)	-	-	-	-	-	-	-
Sviluppo e competitività del turismo (31.1)	-	-	-	-	-	-	-
Servizi istituzionali e generali delle amministrazioni pubbliche (32)	-	-	-	-	-	2.964	2.964
Servizi generali, formativi, assistenza legale ed approvvigionamenti per le Amministrazioni pubbliche (32.1)	-	-	-	-	-	-	-
Indirizzo politico (32.2)	-	-	-	-	-	332	332
Servizi e affari generali per le amministrazioni di competenza (32.3)	-	-	-	-	-	2.451	2.451
Servizi generali, formativi ed approvvigionamenti per le Amministrazioni pubbliche (32.4)	-	-	-	-	-	37	37
Rappresentanza, difesa in giudizio e consulenza legale in favore delle Amministrazioni dello Stato e degli	-	-	-	-	-	144	144
Fondi da ripartire (33)	-	-	-	13.238	145.185	436.391	594.814
Fondi da assegnare (33.1)	-	-	-	13.238	145.185	436.391	594.814
Fondi di riserva e speciali (33.2)	-	-	-	-	-	-	-

TABELLA N. 20.1 RESIDUI PASSIVI DI STANZIAMENTO AL 31 DICEMBRE 2011 PER ESERCIZI DI PROVENIENZA

(MIGLIAIA DI EURO)

AMMINISTRAZIONE/MISSIONE/PROGRAMMA	E S E R C I Z I D I P R O V E N I E N Z A						TOTALE
	2006 E PRECEDENTI	2007	2008	2009	2010	2011	
Debito pubblico (34)	-	-	-	-	-	3.084	3.084
Oneri per il servizio del debito statale (34.1)	-	-	-	-	-	-	-
Rimborsi del debito statale (34.2)	-	-	-	-	-	3.084	3.084

TABELLA N. 20.1 RESIDUI PASSIVI DI STANZIAMENTO AL 31 DICEMBRE 2011 PER ESERCIZI DI PROVENIENZA

(MIGLIAIA DI EURO)

AMMINISTRAZIONE/MISSIONE/PROGRAMMA	E S E R C I Z I D I P R O V E N I E N Z A						TOTALE
	2006 E PRECEDENTI	2007	2008	2009	2010	2011	
MINISTERO DELLO SVILUPPO ECONOMICO	13.022	1.384	-	591.808	954.271	5.869.829	7.430.315
Energia e diversificazione delle fonti energetiche (10)	-	-	-	-	-	186	186
Gestione e regolamentazione del settore energetico nucleare, elettrico e delle energie rinnovabili - e minerario	-	-	-	-	-	-	-
Gestione, regolamentazione, sicurezza e infrastrutture del settore energetico (10.6)	-	-	-	-	-	186	186
Competitivita' e sviluppo delle imprese (11)	-	-	-	-	-	199.283	199.283
Regolamentazione, incentivazione dei settori imprenditoriali, riassetti industriali, sperimentazione	-	-	-	-	-	60.940	60.940
Promozione, coordinamento, sostegno e vigilanza del movimento cooperativo (11.6)	-	-	-	-	-	-	-
Incentivazione per lo sviluppo industriale nell'ambito delle politiche di sviluppo e coesione (11.7)	-	-	-	-	-	138.343	138.343
Regolazioni dei mercati (12)	-	-	-	-	-	-	-
Vigilanza sui mercati e sui prodotti, promozione della concorrenza e tutela dei consumatori (12.4)	-	-	-	-	-	-	-
Comunicazioni (13)	-	-	-	-	-	-	-
Pianificazione, regolamentazione, vigilanza e controllo delle comunicazioni elettroniche e Regolamentazione e vigilanza del settore postale (15.7)	-	-	-	-	-	-	-
Servizi di comunicazione elettronica e di radiodiffusione (15.8)	-	-	-	-	-	-	-

TABELLA N. 20.1 RESIDUI PASSIVI DI STANZIAMENTO AL 31 DICEMBRE 2011 PER ESERCIZI DI PROVENIENZA

(MIGLIAIA DI EURO)

AMMINISTRAZIONE/MISSIONE/PROGRAMMA	E S E R C I Z I D I P R O V E N I E N Z A						TOTALE
	2006 E PRECEDENTI	2007	2008	2009	2010	2011	
Commercio internazionale ed internazionalizzazione del sistema produttivo (16)	-	-	-	-	-	12.828	12.828
Politica commerciale in ambito internazionale (16.4)	-	-	-	-	-	-	-
Sostegno all'internazionalizzazione delle imprese e promozione del made in Italy (16.5)	-	-	-	-	-	12.828	12.828
Ricerca e innovazione (17)	-	-	-	-	-	310	310
Sviluppo, innovazione e ricerca in materia di energia ed in ambito minerario ed industriale (17.14)	-	-	-	-	-	11	11
Innovazione Tecnologica e ricerca per lo sviluppo delle comunicazioni e della società dell'informazione (17.18)	-	-	-	-	-	298	298
Sviluppo sostenibile e tutela del territorio e dell'ambiente (18)	-	-	-	-	-	13	13
Prevenzione e riduzione dell'inquinamento elettromagnetico e impatto sui sistemi di comunicazione	-	-	-	-	-	13	13
Sviluppo e riequilibrio territoriale (28)	13.022	1.384	-	591.808	954.271	5.655.623	7.216.109
Politiche per lo sviluppo economico ed il miglioramento istituzionale delle aree sottoutilizzate (28.4)	13.022	1.384	-	591.808	954.271	5.655.623	7.216.109
Servizi istituzionali e generali delle amministrazioni pubbliche (32)	-	-	-	-	-	41	41
Indirizzo politico (32.2)	-	-	-	-	-	6	6
Servizi e affari generali per le amministrazioni di competenza (32.3)	-	-	-	-	-	35	35

TABELLA N. 20.1 RESIDUI PASSIVI DI STANZIAMENTO AL 31 DICEMBRE 2011 PER ESERCIZI DI PROVENIENZA

(MIGLIAIA DI EURO)

AMMINISTRAZIONE/MISSIONE/PROGRAMMA	E S E R C I Z I D I P R O V E N I E N Z A						TOTALE
	2006 E PRECEDENTI	2007	2008	2009	2010	2011	
Fondi da ripartire (33)	-	-	-	-	-	1.545	1.545
Fondi da assegnare (33.1)	-	-	-	-	-	1.545	1.545

TABELLA N. 20.1		RESIDUI PASSIVI DI STANZIAMENTO AL 31 DICEMBRE 2011 PER ESERCIZI DI PROVENIENZA					
		(MIGLIAIA DI EURO)					
AMMINISTRAZIONE/MISSIONE/PROGRAMMA	E PRECEDENTI	E S E R C I Z I D I P R O V E N I E N Z A					TOTALE
		2006	2007	2008	2009	2010	
MINISTERO DEL LAVORO E DELLE POLITICHE SOCIALI							479.508
Ricerca e innovazione (17)	-	-	-	-	-	-	-
Ricerca in materia di politiche del lavoro, previdenziali e sociali (17.19)	-	-	-	-	-	-	-
Ricerca per il settore della sanità pubblica (17.20)	-	-	-	-	-	-	-
Tutela della salute (20)	-	-	-	-	-	-	-
Prevenzione e comunicazione in materia sanitaria umana e coordinamento in ambito internazionale (20.1)	-	-	-	-	-	-	-
Sanità pubblica veterinaria, igiene e sicurezza degli alimenti (20.2)	-	-	-	-	-	-	-
Programmazione sanitaria in materia di livelli essenziali di assistenza e assistenza in materia sanitaria umana	-	-	-	-	-	-	-
Regolamentazione e vigilanza in materia di prodotti farmaceutici ed altri prodotti sanitari ad uso umano	-	-	-	-	-	-	-
Vigilanza, prevenzione e repressione nel settore sanitario (20.5)	-	-	-	-	-	-	-
Diritti sociali, politiche sociali e famiglia (24)	-	-	-	-	-	-	8
Terzo settore: associazionismo, volontariato, Onlus e formazioni sociali (24.2)	-	-	-	-	-	-	3
Promozione dei diritti sociali, politiche di inclusione sociale e misure di sostegno delle persone in	-	-	-	-	-	-	-
Trasferimenti assistenziali a enti previdenziali, finanziamento nazionale spesa sociale, promozione e	-	-	-	-	-	-	5

TABELLA N. 20.1 RESIDUI PASSIVI DI STANZIAMENTO AL 31 DICEMBRE 2011 PER ESERCIZI DI PROVENIENZA

(MIGLIAIA DI EURO)

AMMINISTRAZIONE/MISSIONE/PROGRAMMA	E S E R C I Z I D I P R O V E N I E N Z A					TOTALE
	2006 E PRECEDENTI	2007	2008	2009	2010	
Politiche previdenziali (25)	-	-	-	-	-	-
Previdenza obbligatoria e complementare, sicurezza sociale - trasferimenti agli enti ed organismi	-	-	-	-	-	-
Previdenza obbligatoria e complementare, assicurazioni sociali (25.3)	-	-	-	-	-	-
Politiche per il lavoro (26)	-	-	-	-	-	453.486
Regolamentazione e vigilanza del lavoro (26.1)	-	-	-	-	-	-
Servizi per lo sviluppo del mercato del lavoro (26.5)	-	-	-	-	-	-
Politiche attive e passive del lavoro (26.6)	-	-	-	-	-	451.998
Coordinamento e integrazione delle politiche del lavoro e delle politiche sociali, innovazione e coordinamento	-	-	-	-	-	-
Politiche di regolamentazione in materia di rapporti di lavoro (26.8)	-	-	-	-	-	-
Programmazione e coordinamento della vigilanza in materia di prevenzione e osservanza delle norme di legislazione	-	-	-	-	-	-
Servizi e sistemi informativi per il lavoro (26.10)	-	-	-	-	-	1.486
Servizi territoriali per il lavoro (26.11)	-	-	-	-	-	1
Servizi di comunicazione istituzionale e informazione in materia di politiche del lavoro e in materia di politiche	-	-	-	-	-	1
Immigrazione, accoglienza e garanzia dei diritti (27)	-	-	-	-	-	-

AMMINISTRAZIONE/MISSIONE/PROGRAMMA	RESIDUI PASSIVI DI STANZIAMENTO AL 31 DICEMBRE 2011 PER ESERCIZI DI PROVENIENZA (MIGLIAIA DI EURO)						TOTALE
	E S E R C I Z I D I P R O V E N I E N Z A						
	2006 E PRECEDENTI	2007	2008	2009	2010	2011	
Flussi migratori per motivi di lavoro e politiche di integrazione sociale delle persone immigrate (27.6)	-	-	-	-	-	-	-
Servizi istituzionali e generali delle amministrazioni pubbliche (32)	-	-	-	-	-	2.291	2.291
Indirizzo politico (32.2)	-	-	-	-	-	36	36
Servizi e affari generali per le amministrazioni di competenza (32.3)	-	-	-	-	-	2.255	2.255
Fondi da ripartire (33)	-	-	-	-	-	23.723	23.723
Fondi da assegnare (33.1)	-	-	-	-	-	23.723	23.723

TABELLA N. 20.1 RESIDUI PASSIVI DI STANZIAMENTO AL 31 DICEMBRE 2011 PER ESERCIZI DI PROVENIENZA

(MIGLIAIA DI EURO)

AMMINISTRAZIONE/MISSIONE/PROGRAMMA	E S E R C I Z I D I P R O V E N I E N Z A						TOTALE
	2006 E PRECEDENTI	2007	2008	2009	2010	2011	
MINISTERO DEGLI AFFARI ESTERI	-	-	-	-	-	44.766	44.766
L'Italia in Europa e nel mondo (4)	-	-	-	-	-	32.234	32.234
Protocollo internazionale (4.1)	-	-	-	-	-	-	-
Cooperazione allo sviluppo (4.2)	-	-	-	-	-	20.029	20.029
Cooperazione economica e relazioni internazionali (4.4)	-	-	-	-	-	-	-
Promozione della pace e sicurezza internazionale (4.6)	-	-	-	-	-	2.348	2.348
Integrazione europea (4.7)	-	-	-	-	-	-	-
Italiani nel mondo e politiche migratorie (4.8)	-	-	-	-	-	-	-
Promozione del sistema Paese (4.9)	-	-	-	-	-	1.045	1.045
Presenza dello Stato all'estero tramite le strutture diplomatico-consolari (4.12)	-	-	-	-	-	17	17
Rappresentanza all'estero e servizi ai cittadini e alle imprese (4.13)	-	-	-	-	-	2.891	2.891
Coordinamento dell'Amministrazione in ambito internazionale (4.14)	-	-	-	-	-	5.904	5.904
Comunicazione in ambito internazionale (4.15)	-	-	-	-	-	-	-
Servizi istituzionali e generali delle amministrazioni pubbliche (32)	-	-	-	-	-	2.409	2.409
Indirizzo politico (32.2)	-	-	-	-	-	-	-

TABELLA N. 20.1 RESIDUI PASSIVI DI STANZIAMENTO AL 31 DICEMBRE 2011 PER ESERCIZI DI PROVENIENZA

(MIGLIAIA DI EURO)

AMMINISTRAZIONE/MISSIONE/PROGRAMMA	E S E R C I Z I D I P R O V E N I E N Z A						TOTALE
	2006 E PRECEDENTI	2007	2008	2009	2010	2011	
Servizi e affari generali per le amministrazioni di competenza (32.3)	-	-	-	-	-	2.409	2.409
Fondi da ripartire (33)	-	-	-	-	-	10.124	10.124
Fondi da assegnare (33.1)	-	-	-	-	-	10.124	10.124

TABELLA N. 20.1 RESIDUI PASSIVI DI STANZIAMENTO AL 31 DICEMBRE 2011 PER ESERCIZI DI PROVENIENZA

(MIGLIAIA DI EURO)

AMMINISTRAZIONE/MISSIONE/PROGRAMMA	ESERCIZI DI PROVENIENZA						TOTALE
	2006 E PRECEDENTI	2007	2008	2009	2010	2011	
MINISTERO DELL'ISTRUZIONE, DELL'UNIVERSITA' E DELLA RICERCA	-	-	-	-	-	981.823	981.823
L'Italia in Europa e nel mondo (4)	-	-	-	-	-	-	-
Cooperazione culturale e scientifico-tecnologica (4.3)	-	-	-	-	-	-	-
Cooperazione in materia culturale (4.5)	-	-	-	-	-	-	-
Ricerca e innovazione (17)	-	-	-	-	-	654.169	654.169
Ricerca scientifica e tecnologica applicata (17.9)	-	-	-	-	-	-	-
Ricerca scientifica e tecnologica di base (17.10)	-	-	-	-	-	654.169	654.169
Ricerca per la didattica (17.16)	-	-	-	-	-	-	-
Istruzione scolastica (22)	-	-	-	-	-	88	88
Programmazione e coordinamento dell'istruzione scolastica (22.1)	-	-	-	-	-	-	-
Istruzione prescolastica (22.2)	-	-	-	-	-	-	-
Istruzione post-secondaria (22.6)	-	-	-	-	-	-	-
Istruzione degli adulti (22.7)	-	-	-	-	-	-	-
Iniziative per lo sviluppo del sistema istruzione scolastica e per il diritto allo studio (22.8)	-	-	-	-	-	88	88

TABELLA N. 20.1 RESIDUI PASSIVI DI STANZIAMENTO AL 31 DICEMBRE 2011 PER ESERCIZI DI PROVENIENZA

(MIGLIAIA DI EURO)

AMMINISTRAZIONE/MISSIONE/PROGRAMMA	E S E R C I Z I D I P R O V E N I E N Z A						TOTALE
	2006 E PRECEDENTI	2007	2008	2009	2010	2011	
Istituzioni scolastiche non statali (22.9)	-	-	-	-	-	-	-
Istruzione primaria (22.11)	-	-	-	-	-	-	-
Istruzione secondaria di primo grado (22.12)	-	-	-	-	-	-	-
Istruzione secondaria di secondo grado (22.13)	-	-	-	-	-	-	-
Istruzione post-secondaria, degli adulti e livelli essenziali per l'istruzione e formazione professionale	-	-	-	-	-	-	-
Realizzazione degli indirizzi e delle politiche in ambito territoriale in materia di istruzione (22.16)	-	-	-	-	-	-	-
Istruzione universitaria (23)	-	-	-	-	-	12.000	12.000
Diritto allo studio nell'istruzione universitaria (23.1)	-	-	-	-	-	1.000	1.000
Istituti di alta cultura (23.2)	-	-	-	-	-	-	-
Sistema universitario e formazione post-universitaria (23.3)	-	-	-	-	-	11.000	11.000
Servizi istituzionali e generali delle amministrazioni pubbliche (32)	-	-	-	-	-	-	-
Indirizzo politico (32.2)	-	-	-	-	-	-	-
Servizi e affari generali per le amministrazioni di competenza (32.3)	-	-	-	-	-	-	-
Fondi da ripartire (33)	-	-	-	-	-	315.567	315.567

TABELLA N. 20.1		RESIDUI PASSIVI DI STANZIAMENTO AL 31 DICEMBRE 2011 PER ESERCIZI DI PROVENIENZA (MIGLIAIA DI EURO)						
AMMINISTRAZIONE/MISSIONE/PROGRAMMA	E PRECEDENTI	E S E R C I Z I D I P R O V E N I E N Z A						TOTALE
		2006	2007	2008	2009	2010	2011	
Fondi da assegnare (33.1)	-	-	-	-	-	-	315.567	315.567

TABELLA N. 20.1 RESIDUI PASSIVI DI STANZIAMENTO AL 31 DICEMBRE 2011 PER ESERCIZI DI PROVENIENZA

(MIGLIAIA DI EURO)

AMMINISTRAZIONE/MISSIONE/PROGRAMMA	E S E R C I Z I D I P R O V E N I E N Z A						TOTALE
	2006 E PRECEDENTI	2007	2008	2009	2010	2011	
MINISTERO DELL'INTERNO	-	-	-	-	-	405.156	405.156
Amministrazione generale e supporto alla rappresentanza generale di Governo e dello Stato sul territorio (2)	-	-	-	-	-	9.146	9.146
Attuazione da parte delle Prefetture - Uffici Territoriali del Governo delle missioni del Ministero dell'Interno sul territorio	-	-	-	-	-	9.121	9.121
Supporto alla rappresentanza generale di Governo e dello Stato sul territorio e amministrazione generale sul territorio	-	-	-	-	-	25	25
Relazioni finanziarie con le autonomie territoriali (3)	-	-	-	-	-	214	214
Interventi, servizi e supporto alle autonomie territoriali (3.2)	-	-	-	-	-	214	214
Elaborazione, quantificazione, e assegnazione dei trasferimenti erariali; determinazione dei rimborsi	-	-	-	-	-	-	-
Ordine pubblico e sicurezza (7)	-	-	-	-	-	323.937	323.937
Sicurezza democratica (7.4)	-	-	-	-	-	-	-
Contrasto al crimine, tutela dell'ordine e della sicurezza pubblica (7.8)	-	-	-	-	-	154.278	154.278
Servizio permanente dell'Arma dei Carabinieri per la tutela dell'ordine e la sicurezza pubblica (7.9)	-	-	-	-	-	-	-
Pianificazione e coordinamento Forze di polizia (7.10)	-	-	-	-	-	169.659	169.659
Soccorso civile (8)	-	-	-	-	-	16.305	16.305
Organizzazione e gestione del sistema nazionale di difesa civile (8.2)	-	-	-	-	-	39	39

TABELLA N. 20.1 RESIDUI PASSIVI DI STANZIAMENTO AL 31 DICEMBRE 2011 PER ESERCIZI DI PROVENIENZA

(MIGLIAIA DI EURO)

AMMINISTRAZIONE/MISSIONE/PROGRAMMA	E S E R C I Z I D I P R O V E N I E N Z A						TOTALE
	2006 E PRECEDENTI	2007	2008	2009	2010	2011	
Previdenza dal rischio e soccorso Pubblico (6.3)	-	-	-	-	-	16.266	16.266
Immigrazione, accoglienza e garanzia dei diritti (27)	-	-	-	-	-	12.459	12.459
Garanzia dei diritti e interventi per lo sviluppo della coesione sociale (27.2)	-	-	-	-	-	10.745	10.745
Gestione flussi migratori (27.3)	-	-	-	-	-	1.681	1.681
Rapporti con le confessioni religiose e amministrazione del patrimonio del Fondo Edifici di Culto (27.5)	-	-	-	-	-	33	33
Servizi istituzionali e generali delle amministrazioni pubbliche (32)	-	-	-	-	-	223	223
Indirizzo politico (32.2)	-	-	-	-	-	-	-
Servizi e affari generali per le amministrazioni di competenza (32.3)	-	-	-	-	-	223	223
Fondi da ripartire (33)	-	-	-	-	-	42.872	42.872
Fondi da assegnare (33.1)	-	-	-	-	-	42.872	42.872

TABELLA N. 20.1 RESIDUI PASSIVI DI STANZIAMENTO AL 31 DICEMBRE 2011 PER ESERCIZI DI PROVENIENZA

(MIGLIAIA DI EURO)

AMMINISTRAZIONE/MISSIONE/PROGRAMMA	E S E R C I Z I D I P R O V E N I E N Z A						TOTALE
	2006 E PRECEDENTI	2007	2008	2009	2010	2011	
MINISTERO DELL'AMBIENTE E DELLA TUTELA DEL TERRITORIO E DEL MARE	-	-	-	-	-	29.086	29.086
Ricerca e innovazione (17)	-	-	-	-	-	-	-
Ricerca in materia ambientale (17.3)	-	-	-	-	-	-	-
Sviluppo sostenibile e tutela del territorio e dell'ambiente (18)	-	-	-	-	-	26.238	26.238
Prevenzione e riduzione integrata dell'inquinamento (18.3)	-	-	-	-	-	1.564	1.564
Sviluppo sostenibile (18.5)	-	-	-	-	-	7.502	7.502
Vigilanza, prevenzione e repressione in ambito ambientale (18.8)	-	-	-	-	-	-	-
Trattamento e smaltimento rifiuti e acque, bonifiche, tutela e gestione delle risorse idriche (18.9)	-	-	-	-	-	-	-
Coordinamento generale, informazione ed educazione ambientale, comunicazione ambientale (18.11)	-	-	-	-	-	14.063	14.063
Tutela e conservazione del territorio e delle risorse idriche, trattamento e smaltimento rifiuti, bonifiche	-	-	-	-	-	2.660	2.660
Tutela e conservazione della fauna e della flora, salvaguardia della biodiversità e dell'ecosistema marino	-	-	-	-	-	448	448
Servizi istituzionali e generali delle amministrazioni pubbliche (32)	-	-	-	-	-	209	209
Indirizzo politico (32.2)	-	-	-	-	-	5	5
Servizi e affari generali per le amministrazioni di competenza (32.3)	-	-	-	-	-	204	204

25/05/2012

999/645/23

TABELLA N. 20.1	RESIDUI PASSIVI DI STANZIAMENTO AL 31 DICEMBRE 2011 PER ESERCIZI DI PROVENIENZA (MIGLIAIA DI EURO)
-----------------	---

AMMINISTRAZIONE/MISSIONE/PROGRAMMA	ESERCIZI DI PROVENIENZA						TOTALE
	2006 E PRECEDENTI	2007	2008	2009	2010	2011	
Fondi da ripartire (33)	-	-	-	-	-	2.639	2.639
Fondi da assegnare (33.1)	-	-	-	-	-	2.639	2.639

TABELLA N. 20.1 RESIDUI PASSIVI DI STANZIAMENTO AL 31 DICEMBRE 2011 PER ESERCIZI DI PROVENIENZA
(MIGLIAIA DI EURO)

AMMINISTRAZIONE/MISSIONE/PROGRAMMA	E S E R C I Z I D I P R O V E N I E N Z A						TOTALE
	2006 E PRECEDENTI	2007	2008	2009	2010	2011	
MINISTERO DELLE INFRASTRUTTURE E DEI TRASPORTI	-	-	-	-	-	321.201	321.201
L'Italia in Europa e nel mondo (4)	-	-	-	-	-	-	-
Cooperazione economica, finanziaria e infrastrutturale (4.16)	-	-	-	-	-	-	-
Ordine pubblico e sicurezza (7)	-	-	-	-	-	5.009	5.009
Sicurezza e controllo nei mari, nei porti e sulle coste (7.7)	-	-	-	-	-	5.009	5.009
Diritto alla mobilita' (13)	-	-	-	-	-	135.951	135.951
Sviluppo e sicurezza della mobilita' stradale (13.1)	-	-	-	-	-	9.880	9.880
Autotrasporto ed intermodalita' (13.2)	-	-	-	-	-	8.061	8.061
Sviluppo e sicurezza del trasporto aereo (13.4)	-	-	-	-	-	13	13
Sviluppo e sicurezza del trasporto ferroviario (13.5)	-	-	-	-	-	8	8
Sviluppo e sicurezza della mobilita' locale (13.6)	-	-	-	-	-	69.509	69.509
Sviluppo e sicurezza della navigazione e del trasporto marittimo e per vie d'acqua interne (13.9)	-	-	-	-	-	48.480	48.480
Infrastrutture pubbliche e Logistica (14)	-	-	-	-	-	133.487	133.487
Sistemi idrici, idraulici ed elettrici (14.5)	-	-	-	-	-	8.895	8.895

TABELLA N. 20.1 RESIDUI PASSIVI DI STANZIAMENTO AL 31 DICEMBRE 2011 PER ESERCIZI DI PROVENIENZA
(MIGLIAIA DI EURO)

AMMINISTRAZIONE/MISSIONE/PROGRAMMA	E S E R C I Z I D I P R O V E N I E N Z A					TOTALE
	2006 E PRECEDENTI	2007	2008	2009	2010	
Sicurezza, vigilanza e recoltamentazione in materia di opere pubbliche e delle costruzioni (14.9)	-	-	-	-	-	-
Opere strategiche, edilizia statale ed interventi speciali e per pubbliche calamità (14.10)	-	-	-	-	-	100.680
Sistemi stradali, autostradali, ferroviari ed intermodali (14.11)	-	-	-	-	-	23.912
Ricerca e innovazione (17)	-	-	-	-	-	43
Ricerca nel settore dei trasporti (17.6)	-	-	-	-	-	43
Casa e assetto urbanistico (19)	-	-	-	-	-	31.166
Politiche abitative, urbane e territoriali (19.2)	-	-	-	-	-	31.166
Politiche abitative (19.3)	-	-	-	-	-	-
Servizi istituzionali e generali delle amministrazioni pubbliche (32)	-	-	-	-	-	216
Indirizzo politico (32.2)	-	-	-	-	-	58
Servizi e affari generali per le amministrazioni di competenza (32.3)	-	-	-	-	-	158
Fondi da ripartire (33)	-	-	-	-	-	15.328
Fondi da assegnare (33.1)	-	-	-	-	-	15.328

TABELLA N. 20.1 RESIDUI PASSIVI DI STANZIAMENTO AL 31 DICEMBRE 2011 PER ESERCIZI DI PROVENIENZA

(MIGLIAIA DI EURO)

AMMINISTRAZIONE/MISSIONE/PROGRAMMA	E S E R C I Z I D I P R O V E N I E N Z A						TOTALE
	2006 E PRECEDENTI	2007	2008	2009	2010	2011	
MINISTERO DELLA DIFESA	-	-	-	-	-	408.844	408.844
Difesa e sicurezza del territorio (5)	-	-	-	-	-	262.915	262.915
Approntamento e impiego Carabinieri per la difesa e la sicurezza (5.1)	-	-	-	-	-	142.084	142.084
Approntamento e impiego delle forze terrestri (5.2)	-	-	-	-	-	56.143	56.143
Approntamento e impiego delle forze navali (5.3)	-	-	-	-	-	20.161	20.161
Approntamento e impiego delle forze aeree (5.4)	-	-	-	-	-	26.384	26.384
Funzioni non direttamente collegate ai compiti di difesa militare (5.5)	-	-	-	-	-	9.645	9.645
Pianificazione generale delle Forze Armate e approvvigionamenti militari (5.6)	-	-	-	-	-	8.498	8.498
Sicurezza militare (5.7)	-	-	-	-	-	-	-
Missioni militari di pace (5.8)	-	-	-	-	-	-	-
Ricerca e innovazione (17)	-	-	-	-	-	135	135
Ricerca tecnologica nel settore della difesa (17.11)	-	-	-	-	-	135	135
Servizi istituzionali e generali delle amministrazioni pubbliche (32)	-	-	-	-	-	3	3
Indirizzo politico (32.2)	-	-	-	-	-	-	-

TABELLA N. 20.1	RESIDUI PASSIVI DI STANZIAMENTO AL 31 DICEMBRE 2011 PER ESERCIZI DI PROVENIENZA (MIGLIAIA DI EURO)							TOTALE
	E S E R C I Z I D I P R O V E N I E N Z A							
AMMINISTRAZIONE/MISSIONE/PROGRAMMA	2006 E PRECEDENTI	2007	2008	2009	2010	2011		
Servizi e affari generali per le amministrazioni di competenza (32.3)	-	-	-	-	-	3	3	
Fondi da ripartire (33)	-	-	-	-	-	145.791	145.791	
Fondi da assegnare (33.1)	-	-	-	-	-	145.791	145.791	

TABELLA N. 20.1 RESIDUI PASSIVI DI STANZIAMENTO AL 31 DICEMBRE 2011 PER ESERCIZI DI PROVENIENZA

(MIGLIAIA DI EURO)

AMMINISTRAZIONE/MISSIONE/PROGRAMMA	E S E R C I Z I D I P R O V E N I E N Z A						TOTALE
	2006 E PRECEDENTI	2007	2008	2009	2010	2011	
MINISTERO DELLE POLITICHE AGRICOLE ALIMENTARI E FORESTALI	-	-	-	-	-	43.261	43.261
Ordine pubblico e sicurezza (7)	-	-	-	-	-	2.233	2.233
Sicurezza pubblica in ambito rurale e montano (7.6)	-	-	-	-	-	2.233	2.233
Soccorso civile (8)	-	-	-	-	-	526	526
Interventi per soccorsi (8.1)	-	-	-	-	-	526	526
Agricoltura, politiche agroalimentari e pesca (9)	-	-	-	-	-	38.079	38.079
Politiche europee ed internazionali nel settore agricolo e della pesca (9.2)	-	-	-	-	-	1.630	1.630
Vigilanza, prevenzione e repressione frodi nel settore agricolo, agroalimentare, agroindustriale e	-	-	-	-	-	1.834	1.834
Sviluppo e sostenibilit� del settore agricolo, agroindustriale e mezzi tecnici di produzione (9.6)	-	-	-	-	-	28.142	28.142
Sviluppo delle filiere agroalimentari, tutela e valorizzazione delle produzioni di qualit� e tipiche	-	-	-	-	-	6.472	6.472
Sviluppo sostenibile e tutela del territorio e dell'ambiente (18)	-	-	-	-	-	1.364	1.364
Tutela e conservazione della fauna e della flora e salvaguardia della biodiversit� (18.7)	-	-	-	-	-	1.364	1.364
Servizi istituzionali e generali delle amministrazioni pubbliche (32)	-	-	-	-	-	1.060	1.060
Indirizzo politico (32.2)	-	-	-	-	-	1	1

TABELLA N. 20.1 RESIDUI PASSIVI DI STANZIAMENTO AL 31 DICEMBRE 2011 PER ESERCIZI DI PROVENIENZA

(MIGLIAIA DI EURO)

AMMINISTRAZIONE/MISSIONE/PROGRAMMA	E S E R C I Z I D I P R O V E N I E N Z A						TOTALE
	2006 E PRECEDENTI	2007	2008	2009	2010	2011	
Servizi e affari generali per le amministrazioni di competenza (32.3)	-	-	-	-	-	1.058	1.058
Fondi da ripartire (33)	-	-	-	-	-	-	-
Fondi da assegnare (33.1)	-	-	-	-	-	-	-

TABELLA N. 20.1 RESIDUI PASSIVI DI STANZIAMENTO AL 31 DICEMBRE 2011 PER ESERCIZI DI PROVENIENZA
(MIGLIAIA DI EURO)

AMMINISTRAZIONE/MISSIONE/PROGRAMMA	E S E R C I Z I D I P R O V E N I E N Z A						TOTALE
	2006 E PRECEDENTI	2007	2008	2009	2010	2011	
MINISTERO PER I BENI E LE ATTIVITA' CULTURALI	-	-	-	-	-	20.033	20.033
Ricerca e innovazione (17)	-	-	-	-	-	1.148	1.148
Ricerca in materia di beni e attivita' culturali (17.4)	-	-	-	-	-	1.148	1.148
Tutela e valorizzazione dei beni e attivita' culturali e paesaggistici (21)	-	-	-	-	-	3.600	3.600
Sostegno, valorizzazione e tutela del settore dello spettacolo (21.2)	-	-	-	-	-	1.448	1.448
Vigilanza, prevenzione e repressione in materia di patrimonio culturale (21.5)	-	-	-	-	-	-	-
Tutela dei beni archeologici (21.6)	-	-	-	-	-	15	15
Tutela dei beni archivistici (21.9)	-	-	-	-	-	-	-
Tutela dei beni librari, promozione e sostegno del libro e dell'editoria (21.10)	-	-	-	-	-	-	-
Tutela delle belle arti, dell'architettura e dell'arte contemporanea; tutela e valorizzazione	-	-	-	-	-	2.105	2.105
Valorizzazione del patrimonio culturale (21.13)	-	-	-	-	-	32	32
Coordinamento ed indirizzo per la salvaguardia del patrimonio culturale (21.14)	-	-	-	-	-	-	-
Tutela del patrimonio culturale (21.15)	-	-	-	-	-	-	-
Servizi istituzionali e generali delle amministrazioni pubbliche (32)	-	-	-	-	-	-	-

999/645/31

25/05/2012

TABELLA N. 20.1 RESIDUI PASSIVI DI STANZIAMENTO AL 31 DICEMBRE 2011 PER ESERCIZI DI PROVENIENZA
(MIGLIAIA DI EURO)

AMMINISTRAZIONE/MISSIONE/PROGRAMMA	E S E R C I Z I D I P R O V E N I E N Z A						TOTALE
	2006 E PRECEDENTI	2007	2008	2009	2010	2011	
Indirizzo politico (32.2)	-	-	-	-	-	-	-
Servizi e affari generali per le amministrazioni di competenza (32.3)	-	-	-	-	-	-	-
Fondi da ripartire (33)	-	-	-	-	-	15.285	15.285
Fondi da assegnare (33.1)	-	-	-	-	-	15.285	15.285

TABELLA N. 20.1 RESIDUI PASSIVI DI STANZIAMENTO AL 31 DICEMBRE 2011 PER ESERCIZI DI PROVENIENZA

(MIGLIAIA DI EURO)

AMMINISTRAZIONE/MISSIONE/PROGRAMMA	E S E R C I Z I D I P R O V E N I E N Z A						TOTALE
	2006 E PRECEDENTI	2007	2008	2009	2010	2011	
MINISTERO DELLA SALUTE	-	-	-	-	-	91.787	91.787
Ricerca e innovazione (17)	-	-	-	-	-	84.000	84.000
Ricerca per il settore della sanità pubblica (17.20)	-	-	-	-	-	84.000	84.000
Ricerca per il settore zooprofilattico (17.21)	-	-	-	-	-	-	-
Tutela della salute (20)	-	-	-	-	-	4.046	4.046
Prevenzione e comunicazione in materia sanitaria umana e coordinamento in ambito internazionale (20.1)	-	-	-	-	-	17	17
Sanità pubblica veterinaria, igiene e sicurezza degli alimenti (20.2)	-	-	-	-	-	3.800	3.800
Programmazione sanitaria in materia di livelli essenziali di assistenza e assistenza in materia sanitaria umana	-	-	-	-	-	221	221
Regolamentazione e vigilanza in materia di prodotti farmaceutici ed altri prodotti sanitari ad uso umano	-	-	-	-	-	-	-
Vigilanza, prevenzione e repressione nel settore sanitario (20.5)	-	-	-	-	-	8	8
Servizi istituzionali e generali delle amministrazioni pubbliche (32)	-	-	-	-	-	7	7
Indirizzo politico (32.2)	-	-	-	-	-	-	-
Servizi e affari generali per le amministrazioni di competenza (32.3)	-	-	-	-	-	7	7
Fondi da ripartire (33)	-	-	-	-	-	3.733	3.733

TABELLA N. 20.1 RESIDUI PASSIVI DI STANZIAMENTO AL 31 DICEMBRE 2011 PER ESERCIZI DI PROVENIENZA

(MIGLIAIA DI EURO)

AMMINISTRAZIONE/MISSIONE/PROGRAMMA	E S E R C I Z I D I P R O V E N I E N Z A						TOTALE
	2006 E PRECEDENTI	2007	2008	2009	2010	2011	
Fondi da assegnare (33.1)	-	-	-	-	-	3.733	3.733
IN COMPLESSO	13.022	1.384	-	605.046	1.102.430	10.061.351	11.783.234

MISSIONE/AMMINISTRAZIONE/PROGRAMMA	RESIDUI PASSIVI DI STANZIAMENTO AL 31 DICEMBRE 2011 PER ESERCIZI DI PROVENIENZA						TOTALE
	E S E R C I Z I D I P R O V E N I E N Z A						
	2006 E PRECEDENTI	2007	2008	2009	2010	2011	
Organi costituzionali, a rilevanza costituzionale e Presidenza del Consiglio dei ministri (1) MINISTERO DELL'ECONOMIA E DELLE FINANZE	-	-	-	-	-	-	-
Organi costituzionali (1.1)	-	-	-	-	-	-	-
Organi a rilevanza costituzionale (1.2)	-	-	-	-	-	-	-
Presidenza del Consiglio dei Ministri (1.3)	-	-	-	-	-	-	-
Amministrazione generale e supporto alla rappresentanza generale di Governo e dello Stato sul territorio (2)	-	-	-	-	-	9.146	9.146
MINISTERO DELL'INTERNO	-	-	-	-	-	9.146	9.146
Attuazione da parte delle Prefetture - Uffici Territoriali del Governo delle missioni del Ministero dell'Interno sul territorio (2.2)	-	-	-	-	-	9.121	9.121
Supporto alla rappresentanza generale di governo e dello Stato sul territorio e amministrazione generale sul territorio (2.3)	-	-	-	-	-	25	25
Relazioni finanziarie con le autonomie territoriali (3)	-	-	-	-	2.974	413.483	416.456
MINISTERO DELL'ECONOMIA E DELLE FINANZE	-	-	-	-	2.974	413.269	416.243
Erogazioni a Enti territoriali per interventi di settore (3.1)	-	-	-	-	-	-	-
Federalismo (3.4)	-	-	-	-	-	318.763	318.763
Regolazioni contabili ed altri trasferimenti alle Regioni a statuto speciale (3.5)	-	-	-	-	-	18.232	18.232
Concorso dello Stato al finanziamento della spesa sanitaria (3.6)	-	-	-	-	-	-	-
Rapporti finanziari con Enti territoriali (3.7)	-	-	-	-	2.974	76.275	79.248
MINISTERO DELL'INTERNO	-	-	-	-	-	214	214
Interventi, servizi e supporto alle autonomie territoriali (3.2)	-	-	-	-	-	214	214
Elaborazione, quantificazione, e assegnazione dei trasferimenti erariali; determinazione dei rimborsi agli enti locali anche in via perequativa (3.3)	-	-	-	-	-	-	-
L'Italia in Europa e nel mondo (4)	-	-	-	-	-	32.234	32.234

(MIGLIAIA DI EURO)

TABELLA N. 20.2
RESIDUI PASSIVI DI STANZIAMENTO AL 31 DICEMBRE 2011 PER ESERCIZI DI PROVENIENZA
(MIGLIAIA DI EURO)

MISSIONE/AMMINISTRAZIONE/PROGRAMMA	E S E R C I Z I D I P R O V E N I E N Z A					TOTALE
	2006 E PRECEDENTI	2007	2008	2009	2010	
MINISTERO DELL'ECONOMIA E DELLE FINANZE	-	-	-	-	-	-
Partecipazione italiana alle politiche di bilancio in ambito UE (4.10)	-	-	-	-	-	-
Politica economica e finanziaria in ambito internazionale (4.11)	-	-	-	-	-	-
MINISTERO DEGLI AFFARI ESTERI	-	-	-	-	-	32.234
Protocollo internazionale (4.1)	-	-	-	-	-	-
Cooperazione allo sviluppo (4.2)	-	-	-	-	-	20.029
Cooperazione economica e relazioni internazionali (4.4)	-	-	-	-	-	-
Promozione della pace e sicurezza internazionale (4.6)	-	-	-	-	-	2.348
Integrazione europea (4.7)	-	-	-	-	-	-
Italiani nel mondo e politiche migratorie (4.8)	-	-	-	-	-	-
Promozione del sistema Paese (4.9)	-	-	-	-	-	1.045
Presenza dello Stato all'estero tramite le strutture diplomatico-consolari (4.12)	-	-	-	-	-	17
Rappresentanza all'estero e servizi ai cittadini e alle imprese (4.13)	-	-	-	-	-	2.891
Coordinamento dell'Amministrazione in ambito internazionale (4.14)	-	-	-	-	-	5.904
Comunicazione in ambito internazionale (4.15)	-	-	-	-	-	-
MINISTERO DELL'ISTRUZIONE, DELL'UNIVERSITA' E DELLA RICERCA	-	-	-	-	-	-
Cooperazione culturale e scientifico-tecnologica (4.3)	-	-	-	-	-	-
Cooperazione in materia culturale (4.5)	-	-	-	-	-	-
MINISTERO DELLE INFRASTRUTTURE E DEI TRASPORTI	-	-	-	-	-	-
Cooperazione economica, finanziaria e infrastrutturale (4.16)	-	-	-	-	-	-
Difesa e sicurezza del territorio (5)	-	-	-	-	-	262.915
MINISTERO DELL'ECONOMIA E DELLE FINANZE	-	-	-	-	-	-
Missioni militari di pace (5.8)	-	-	-	-	-	-
MINISTERO DELLA DIFESA	-	-	-	-	-	262.915

TABELLA N. 20.2 RESIDUI PASSIVI DI STANZIAMENTO AL 31 DICEMBRE 2011 PER ESERCIZI DI PROVENIENZA

(MIGLIAIA DI EURO)

MISSIONE/AMMINISTRAZIONE/PROGRAMMA	E S E R C I Z I D I P R O V E N I E N Z A						TOTALE
	2006 E PRECEDENTI	2007	2008	2009	2010	2011	
Approntamento e impiego Carabinieri per la difesa e la sicurezza (5.1)	-	-	-	-	-	142.084	142.084
Approntamento e impiego delle forze terrestri (5.2)	-	-	-	-	-	56.143	56.143
Approntamento e impiego delle forze navali (5.3)	-	-	-	-	-	20.161	20.161
Approntamento e impiego delle forze aeree (5.4)	-	-	-	-	-	26.384	26.384
Funzioni non direttamente collegate ai compiti di difesa militare (5.5)	-	-	-	-	-	9.645	9.645
Pianificazione generale delle Forze Armate e approvvigionamenti militari (5.6)	-	-	-	-	-	8.498	8.498
sicurezza militare (5.7)	-	-	-	-	-	-	-
Missioni militari di pace (5.8)	-	-	-	-	-	-	-
Giustizia (6)	-	-	-	-	-	112.582	112.582
MINISTERO DELLA GIUSTIZIA	-	-	-	-	-	112.582	112.582
Amministrazione penitenziaria (6.1)	-	-	-	-	-	57.461	57.461
Giustizia civile e penale (6.2)	-	-	-	-	-	51.650	51.650
Giustizia minorile (6.3)	-	-	-	-	-	3.471	3.471
Ordine pubblico e sicurezza (7)	-	-	-	-	-	366.970	366.970
MINISTERO DELL'ECONOMIA E DELLE FINANZE	-	-	-	-	-	35.792	35.792
Sicurezza democratica (7.4)	-	-	-	-	-	-	-
Concorso della Guardia di Finanza alla sicurezza pubblica (7.5)	-	-	-	-	-	35.792	35.792
MINISTERO DELL'INTERNO	-	-	-	-	-	323.937	323.937
Sicurezza democratica (7.4)	-	-	-	-	-	-	-
Contrasto al crimine, tutela dell'ordine e della sicurezza pubblica (7.8)	-	-	-	-	-	154.278	154.278
Servizio permanente dell'Arma dei Carabinieri per la tutela dell'ordine e la sicurezza pubblica (7.9)	-	-	-	-	-	-	-
Pianificazione e coordinamento Forze di Polizia (7.10)	-	-	-	-	-	169.659	169.659
MINISTERO DELLE INFRASTRUTTURE E DEI TRASPORTI	-	-	-	-	-	5.009	5.009

TABELLA N. 20.2 RESIDUI PASSIVI DI STANZIAMENTO AL 31 DICEMBRE 2011 PER ESERCIZI DI PROVENIENZA

(MIGLIAIA DI EURO)

MISSIONE/AMMINISTRAZIONE/PROGRAMMA	E S E R C I Z I D I P R O V E N I E N Z A					TOTALE
	2006 E PRECEDENTI	2007	2008	2009	2010	
Sicurezza e controllo nei mari, nei porti e sulle coste (7.7)	-	-	-	-	-	5.009
MINISTERO DELLE POLITICHE AGRICOLE ALIMENTARI E FORESTALI	-	-	-	-	-	2.233
Sicurezza pubblica in ambito rurale e montano (7.6)	-	-	-	-	-	2.233
Soccorso civile (8)	-	-	-	-	-	16.832
MINISTERO DELL'ECONOMIA E DELLE FINANZE	-	-	-	-	-	-
Interventi per pubbliche calamita' (8.4)	-	-	-	-	-	-
Protezione civile (8.5)	-	-	-	-	-	-
MINISTERO DELL'INTERNO	-	-	-	-	-	16.305
Organizzazione e gestione del sistema nazionale di difesa civile (8.2)	-	-	-	-	-	39
Prevenzione dal rischio e soccorso pubblico (8.3)	-	-	-	-	-	16.266
MINISTERO DELLE POLITICHE AGRICOLE ALIMENTARI E FORESTALI	-	-	-	-	-	526
Interventi per soccorsi (8.1)	-	-	-	-	-	526
Agricoltura, Politiche agroalimentari e pesca (9)	-	-	-	-	-	38.079
MINISTERO DELL'ECONOMIA E DELLE FINANZE	-	-	-	-	-	-
Sostegno al settore agricolo (9.3)	-	-	-	-	-	-
MINISTERO DELLE POLITICHE AGRICOLE ALIMENTARI E FORESTALI	-	-	-	-	-	38.079
Politiche europee ed internazionali nel settore agricolo e della pesca (9.2)	-	-	-	-	-	1.630
Vigilanza, prevenzione e repressione frodi nel settore agricolo, agroalimentare, agroindustriale e forestale (9.5)	-	-	-	-	-	1.834
Sviluppo e sostenibilita' del settore agricolo, agroindustriale e mezzi tecnici di produzione (9.6)	-	-	-	-	-	28.142
Sviluppo della filiere agroalimentari, tutela e valorizzazione delle produzioni di qualita' e tipiche (9.7)	-	-	-	-	-	6.472
Energia e diversificazione delle fonti energetiche (10)	-	-	-	-	-	186
MINISTERO DELLO SVILUPPO ECONOMICO	-	-	-	-	-	186

TABELLA N. 20.2 RESIDUI PASSIVI DI STANZIAMENTO AL 31 DICEMBRE 2011 PER ESERCIZI DI PROVENIENZA

(MIGLIAIA DI EURO)

MISSIONE/AMMINISTRAZIONE/PROGRAMMA	E S E R C I Z I D I P R O V E N I E N Z A						TOTALE
	2006 E PRECEDENTI	2007	2008	2009	2010	2011	
Gestione e regolamentazione del settore energetico - nucleare, elettrico e delle energie rinnovabili - e minerario (10.5)	-	-	-	-	-	-	-
Gestione, regolamentazione, sicurezza e infrastrutture del settore energetico (10.6)	-	-	-	-	-	186	186
Competitività e sviluppo delle imprese (11)	-	-	-	-	-	278.301	278.301
MINISTERO DELL'ECONOMIA E DELLE FINANZE	-	-	-	-	-	79.018	79.018
Incentivi alle imprese (11.4)	-	-	-	-	-	-	-
Incentivi alle imprese per interventi di sostegno (11.8)	-	-	-	-	-	79.018	79.018
Interventi di sostegno tramite il sistema della fiscalità (11.9)	-	-	-	-	-	-	-
MINISTERO DELLO SVILUPPO ECONOMICO	-	-	-	-	-	199.283	199.283
Regolamentazione, incentivazione dei settori imprenditoriali, settori industriali, sperimentazione tecnologica, lotta alla contraffazione, tutela della proprietà industriale. (11.5)	-	-	-	-	-	60.940	60.940
Promozione, coordinamento, sostegno e vigilanza del movimento cooperativo (11.6)	-	-	-	-	-	-	-
Incentivazione per lo sviluppo industriale nell'ambito delle politiche di sviluppo e coesione (11.7)	-	-	-	-	-	138.343	138.343
Regolazione dei mercati (12)	-	-	-	-	-	-	-
MINISTERO DELLO SVILUPPO ECONOMICO	-	-	-	-	-	-	-
Vigilanza sui mercati e sui prodotti, promozione della concorrenza e tutela dei consumatori (12.4)	-	-	-	-	-	-	-
Diritto alla mobilità (13)	-	-	-	-	-	135.951	135.951
MINISTERO DELL'ECONOMIA E DELLE FINANZE	-	-	-	-	-	-	-
Sostegno allo sviluppo del trasporto (13.8)	-	-	-	-	-	-	-
MINISTERO DELLE INFRASTRUTTURE E DEI TRASPORTI	-	-	-	-	-	135.951	135.951
Sviluppo e sicurezza della mobilità stradale (13.1)	-	-	-	-	-	9.880	9.880
Autotrasporto ed intermodalità (13.2)	-	-	-	-	-	8.061	8.061
Sviluppo e sicurezza del trasporto aereo (13.4)	-	-	-	-	-	13	13

TABELLA N. 20.2
RESIDUI PASSIVI DI STANZIAMENTO AL 31 DICEMBRE 2011 PER ESERCIZI DI PROVENIENZA
(MIGLIAIA DI EURO)

MISSIONE/AMMINISTRAZIONE/PROGRAMMA	ESERCIZI DI PROVENIENZA						TOTALE
	2006 E PRECEDENTI	2007	2008	2009	2010	2011	
Sviluppo e sicurezza del trasporto ferroviario (13.5)	-	-	-	-	-	8	8
Sviluppo e sicurezza della mobilità locale (13.6)	-	-	-	-	-	69.509	69.509
Sviluppo e sicurezza della navigazione e del trasporto marittimo e per vie d'acqua interne (13.9)	-	-	-	-	-	48.480	48.480
Infrastrutture pubbliche e logistica (14)	-	-	-	-	-	153.487	153.487
MINISTERO DELL'ECONOMIA E DELLE FINANZE	-	-	-	-	-	20.000	20.000
Opere pubbliche e infrastrutture (14.8)	-	-	-	-	-	20.000	20.000
MINISTERO DELLE INFRASTRUTTURE E DEI TRASPORTI	-	-	-	-	-	133.487	133.487
Sistemi idrici, idraulici ed elettrici (14.5)	-	-	-	-	-	8.895	8.895
Sicurezza, vigilanza e regolamentazione in materia di opere pubbliche e delle costruzioni (14.9)	-	-	-	-	-	-	-
Opere strategiche, edilizia statale ed interventi speciali e per pubbliche calamita' (14.10)	-	-	-	-	-	100.680	100.680
Sistemi stradali, autostradali, ferroviari ed intermodali (14.11)	-	-	-	-	-	23.912	23.912
Comunicazioni (15)	-	-	-	-	-	-	-
MINISTERO DELL'ECONOMIA E DELLE FINANZE	-	-	-	-	-	-	-
Servizi postali e telefonici (15.3)	-	-	-	-	-	-	-
Sostegno all'editoria (15.4)	-	-	-	-	-	-	-
MINISTERO DELLO SVILUPPO ECONOMICO	-	-	-	-	-	-	-
Pianificazione, regolamentazione, vigilanza e controllo delle comunicazioni elettroniche e radiodiffusione (15.5)	-	-	-	-	-	-	-
Regolamentazione e vigilanza del settore postale (15.7)	-	-	-	-	-	-	-
Servizi di comunicazione elettronica e di radiodiffusione (15.8)	-	-	-	-	-	-	-
Commercio internazionale ed internazionalizzazione del sistema produttivo (16)	-	-	-	-	-	12.828	12.828
MINISTERO DELLO SVILUPPO ECONOMICO	-	-	-	-	-	12.828	12.828
Politica commerciale in ambito internazionale (16.4)	-	-	-	-	-	-	-

TABELLA N. 20.2
RESIDUI PASSIVI DI STANZIAMENTO AL 31 DICEMBRE 2011 PER ESERCIZI DI PROVENIENZA
(MIGLIAIA DI EURO)

MISSIONE/AMMINISTRAZIONE/PROGRAMMA	E S E R C I Z I D I P R O V E N I E N Z A						TOTALE
	2006 E PRECEDENTI	2007	2008	2009	2010	2011	
Sostegno all'internazionalizzazione delle imprese e promozione del made in Italy (16.5)	-	-	-	-	-	12.828	12.828
Ricerca e innovazione (17)	-	-	-	-	-	739.804	739.804
MINISTERO DELL'ECONOMIA E DELLE FINANZE	-	-	-	-	-	-	-
Ricerca di base e applicata (17.15)	-	-	-	-	-	-	-
MINISTERO DELLO SVILUPPO ECONOMICO	-	-	-	-	-	310	310
Sviluppo, innovazione e ricerca in materia di energia ed in ambito minerario ed industriale (17.14)	-	-	-	-	-	11	11
Innovazione Tecnologica e ricerca per lo sviluppo delle comunicazioni e della società dell'informazione (17.18)	-	-	-	-	-	298	298
MINISTERO DEL LAVORO E DELLE POLITICHE SOCIALI	-	-	-	-	-	-	-
Ricerca in materia di politiche del lavoro, previdenziali e sociali (17.19)	-	-	-	-	-	-	-
Ricerca per il settore della sanità pubblica (17.20)	-	-	-	-	-	-	-
MINISTERO DELL'ISTRUZIONE, DELL'UNIVERSITA' E DELLA RICERCA	-	-	-	-	-	654.169	654.169
Ricerca scientifica e tecnologica applicata (17.9)	-	-	-	-	-	-	-
Ricerca scientifica e tecnologica di base (17.10)	-	-	-	-	-	654.169	654.169
Ricerca per la didattica (17.16)	-	-	-	-	-	-	-
MINISTERO DELL'AMBIENTE E DELLA TUTELA DEL TERRITORIO E DEL MARE	-	-	-	-	-	-	-
Ricerca in materia ambientale (17.3)	-	-	-	-	-	43	43
MINISTERO DELLE INFRASTRUTTURE E DEI TRASPORTI	-	-	-	-	-	43	43
Ricerca nel settore dei trasporti (17.6)	-	-	-	-	-	135	135
MINISTERO DELLA DIFESA	-	-	-	-	-	135	135
Ricerca tecnologica nel settore della difesa (17.11)	-	-	-	-	-	135	135
MINISTERO PER I BENI E LE ATTIVITA' CULTURALI	-	-	-	-	-	1.148	1.148
Ricerca in materia di beni e attivita' culturali (17.4)	-	-	-	-	-	1.148	1.148

TABELLA N. 20.2
RESIDUI PASSIVI DI STANZIAMENTO AL 31 DICEMBRE 2011 PER ESERCIZI DI PROVENIENZA

(MIGLIAIA DI EURO)

MISSIONE/AMMINISTRAZIONE/PROGRAMMA	E S E R C I Z I D I P R O V E N I E N Z A						TOTALE
	2006 E PRECEDENTI	2007	2008	2009	2010	2011	
MINISTERO DELLA SALUTE	-	-	-	-	-	84.000	84.000
Ricerca per il settore della sanità pubblica (17.20)	-	-	-	-	-	84.000	84.000
Ricerca per il settore zooprofilattico (17.21)	-	-	-	-	-	-	-
Sviluppo sostenibile e tutela del territorio e dell'ambiente (18)	-	-	-	-	-	27.614	27.614
MINISTERO DELL'ECONOMIA E DELLE FINANZE	-	-	-	-	-	-	-
Sviluppo sostenibile (18.5)	-	-	-	-	-	-	-
Sostegno allo sviluppo sostenibile (18.14)	-	-	-	-	-	-	-
MINISTERO DELLO SVILUPPO ECONOMICO	-	-	-	-	-	13	13
Prevenzione e riduzione dell'inquinamento elettromagnetico e impatto sui sistemi di comunicazione elettronica (18.10)	-	-	-	-	-	13	13
MINISTERO DELL'AMBIENTE E DELLA TUTELA DEL TERRITORIO E DEL MARE	-	-	-	-	-	26.238	26.238
Prevenzione e riduzione integrata dell'inquinamento (18.3)	-	-	-	-	-	1.564	1.564
Sviluppo sostenibile (18.5)	-	-	-	-	-	7.502	7.502
Vigilanza, prevenzione e repressione in ambito ambientale (18.8)	-	-	-	-	-	-	-
Trattamento e smaltimento rifiuti e acque, bonifiche, tutela e gestione delle risorse idriche (18.9)	-	-	-	-	-	-	-
Coordinamento generale, informazione ed educazione ambientale; comunicazione ambientale (18.11)	-	-	-	-	-	14.063	14.063
Tutela e conservazione del territorio e delle risorse idriche, trattamento e smaltimento rifiuti, bonifiche (18.12)	-	-	-	-	-	2.660	2.660
Tutela e conservazione della fauna e della flora, salvaguardia della biodiversità e dell'ecosistema marino (18.13)	-	-	-	-	-	448	448
MINISTERO DELLE POLITICHE AGRICOLE ALIMENTARI E FORESTALI	-	-	-	-	-	1.364	1.364
Tutela e conservazione della fauna e della flora e salvaguardia della biodiversità (18.7)	-	-	-	-	-	1.364	1.364
Casa e assetto urbanistico (19)	-	-	-	-	-	32.118	32.118
MINISTERO DELL'ECONOMIA E DELLE FINANZE	-	-	-	-	-	951	951

TABELLA N. 20.2 RESIDUI PASSIVI DI STANZIAMENTO AL 31 DICEMBRE 2011 PER ESERCIZI DI PROVENIENZA

(MIGLIAIA DI EURO)

MISSIONE/AMMINISTRAZIONE/PROGRAMMA	E S E R C I Z I D I P R O V E N I E N Z A						TOTALE
	2006 E PRECEDENTI	2007	2008	2009	2010	2011	
Edilizia abitativa e politiche territoriali (19.1)	-	-	-	-	-	951	951
MINISTERO DELLE INFRASTRUTTURE E DEI TRASPORTI	-	-	-	-	-	31.166	31.166
Politiche abitative, urbane e territoriali (19.2)	-	-	-	-	-	31.166	31.166
Politiche abitative (19.3)	-	-	-	-	-	-	-
Tutela della salute (20)	-	-	-	-	-	4.046	4.046
MINISTERO DELL'ECONOMIA E DELLE FINANZE	-	-	-	-	-	-	-
Programmazione sanitaria in materia di livelli essenziali di assistenza e assistenza in materia sanitaria umana (20.3)	-	-	-	-	-	-	-
MINISTERO DEL LAVORO E DELLE POLITICHE SOCIALI	-	-	-	-	-	-	-
Prevenzione e comunicazione in materia sanitaria umana e coordinamento in ambito internazionale (20.1)	-	-	-	-	-	-	-
Sanita' pubblica veterinaria, igiene e sicurezza degli alimenti (20.2)	-	-	-	-	-	-	-
Programmazione sanitaria in materia di livelli essenziali di assistenza e assistenza in materia sanitaria umana (20.3)	-	-	-	-	-	-	-
Regolamentazione e vigilanza in materia di prodotti farmaceutici ed altri prodotti sanitari ad uso umano (20.4)	-	-	-	-	-	-	-
Vigilanza, prevenzione e repressione nel settore sanitario (20.5)	-	-	-	-	-	-	-
MINISTERO DELLA SALUTE	-	-	-	-	-	4.046	4.046
Prevenzione e comunicazione in materia sanitaria umana e coordinamento in ambito internazionale (20.1)	-	-	-	-	-	17	17
Sanita' pubblica veterinaria, igiene e sicurezza degli alimenti (20.2)	-	-	-	-	-	3.800	3.800
Programmazione sanitaria in materia di livelli essenziali di assistenza e assistenza in materia sanitaria umana (20.3)	-	-	-	-	-	221	221
Regolamentazione e vigilanza in materia di prodotti farmaceutici ed altri prodotti sanitari ad uso umano (20.4)	-	-	-	-	-	-	-
Vigilanza, prevenzione e repressione nel settore sanitario (20.5)	-	-	-	-	-	8	8
Tutela e valorizzazione dei beni e attivita' culturali e paesaggistiche (21)	-	-	-	-	-	3.600	3.600
MINISTERO PER I BENI E LE ATTIVITA' CULTURALI	-	-	-	-	-	3.600	3.600

TABELLA N. 20.2
RESIDUI PASSIVI DI STANZIAMENTO AL 31 DICEMBRE 2011 PER ESERCIZI DI PROVENIENZA

(MIGLIAIA DI EURO)

MISSIONE/AMMINISTRAZIONE/PROGRAMMA	ESERCIZI DI PROVENIENZA						TOTALE
	2006 E PRECEDENTI	2007	2008	2009	2010	2011	
Sostegno, valorizzazione e tutela del settore dello spettacolo (21.2)	-	-	-	-	-	1.448	1.448
Vigilanza, prevenzione e repressione in materia di patrimonio culturale (21.5)	-	-	-	-	-	-	-
Tutela dei beni archeologici (21.6)	-	-	-	-	-	15	15
Tutela dei beni archivistici (21.9)	-	-	-	-	-	-	-
Tutela dei beni librari, promozione e sostegno del libro e dell'editoria (21.10)	-	-	-	-	-	-	-
Tutela delle belle arti, dell'architettura e dell'arte contemporanea; tutela e valorizzazione del paesaggio (21.12)	-	-	-	-	-	2.105	2.105
Valorizzazione del patrimonio culturale (21.13)	-	-	-	-	-	32	32
Coordinamento ed indirizzo per la salvaguardia del patrimonio culturale (21.14)	-	-	-	-	-	-	-
Tutela del patrimonio culturale (21.15)	-	-	-	-	-	-	-
Istruzione scolastica (22)	-	-	-	-	-	88	88
MINISTERO DELL'ECONOMIA E DELLE FINANZE	-	-	-	-	-	-	-
Sostegno all'istruzione (22.10)	-	-	-	-	-	-	-
MINISTERO DELL'ISTRUZIONE, DELL'UNIVERSITA' E DELLA RICERCA	-	-	-	-	-	88	88
Programmazione e coordinamento dell'istruzione scolastica (22.1)	-	-	-	-	-	-	-
Istruzione prescolastica (22.2)	-	-	-	-	-	-	-
Istruzione post-secondaria (22.6)	-	-	-	-	-	-	-
Istruzione degli adulti (22.7)	-	-	-	-	-	-	-
Iniziativa per lo sviluppo del sistema istruzione scolastica e per il diritto allo studio (22.8)	-	-	-	-	-	88	88
Istituzioni scolastiche non statali (22.9)	-	-	-	-	-	-	-
Istruzione primaria (22.11)	-	-	-	-	-	-	-
Istruzione secondaria di primo grado (22.12)	-	-	-	-	-	-	-
Istruzione secondaria di secondo grado (22.13)	-	-	-	-	-	-	-

TABELLA N. 20.2
RESIDUI PASSIVI DI STANZIAMENTO AL 31 DICEMBRE 2011 PER ESERCIZI DI PROVENIENZA
(MIGLIAIA DI EURO)

MISSIONE/AMMINISTRAZIONE/PROGRAMMA	E S E R C I Z I D I P R O V E N I E N Z A						TOTALE
	2006 E PRECEDENTI	2007	2008	2009	2010	2011	
Istruzione post-secondaria, degli adulti e livelli essenziali per l'istruzione e formazione professionale (22.15)	-	-	-	-	-	-	-
Realizzazione degli indirizzi e delle politiche in ambito territoriale in materia di istruzione (22.16)	-	-	-	-	-	-	-
Istruzione universitaria (23)	-	-	-	-	-	12.000	12.000
MINISTERO DELL'ISTRUZIONE, DELL'UNIVERSITA' E DELLA RICERCA	-	-	-	-	-	12.000	12.000
Diritto allo studio nell'istruzione universitaria (23.1)	-	-	-	-	-	1.000	1.000
Istituti di alta cultura (23.2)	-	-	-	-	-	-	-
Sistema universitario e formazione post-universitaria (23.3)	-	-	-	-	-	11.000	11.000
Diritti sociali, politiche sociali e famiglia (24)	-	-	-	-	-	50.286	50.286
MINISTERO DELL'ECONOMIA E DELLE FINANZE	-	-	-	-	-	50.278	50.278
Lotta alle dipendenze (24.4)	-	-	-	-	-	-	-
Protezione sociale per particolari categorie (24.5)	-	-	-	-	-	50.278	50.278
Garanzia dei diritti dei cittadini (24.6)	-	-	-	-	-	-	-
Sostegno alla famiglia (24.7)	-	-	-	-	-	-	-
Promozione e garanzia dei diritti e delle pari opportunità (24.8)	-	-	-	-	-	-	-
Sostegno in favore di pensionati di guerra ed assimilati, perseguitati politici e razziali (24.11)	-	-	-	-	-	-	-
MINISTERO DEL LAVORO E DELLE POLITICHE SOCIALI	-	-	-	-	-	8	8
Terzo settore: associazionismo, volontariato, Onlus e formazioni sociali (24.2)	-	-	-	-	-	3	3
Promozione dei diritti sociali, politiche di inclusione sociale e misure di sostegno delle persone in condizioni di bisogno (24.10)	-	-	-	-	-	-	-
Trasferimenti assistenziali a enti previdenziali, finanziamento nazionale spesa sociale, promozione e programmazione politiche sociali, monitoraggio e valutazione interventi (24.12)	-	-	-	-	-	5	5
Politiche previdenziali (25)	-	-	-	-	-	-	-
MINISTERO DELL'ECONOMIA E DELLE FINANZE	-	-	-	-	-	-	-

TABELLA N. 20.2 RESIDUI PASSIVI DI STANZIAMENTO AL 31 DICEMBRE 2011 PER ESERCIZI DI PROVENIENZA
(MIGLIAIA DI EURO)

MISSIONE/AMMINISTRAZIONE/PROGRAMMA	E S E R C I Z I D I P R O V E N I E N Z A						TOTALE
	2006 E PRECEDENTI	2007	2008	2009	2010	2011	
Previdenza obbligatoria e complementare, sicurezza sociale - trasferimenti agli enti ed organismi interessati (25.2) MINISTERO DEL LAVORO E DELLE POLITICHE SOCIALI	-	-	-	-	-	-	-
Previdenza obbligatoria e complementare, sicurezza sociale - trasferimenti agli enti ed organismi interessati (25.2)	-	-	-	-	-	-	-
Previdenza obbligatoria e complementare, assicurazioni sociali (25.3)	-	-	-	-	-	-	-
Politiche per il lavoro (26)	-	-	-	-	-	453.486	453.486
MINISTERO DELL'ECONOMIA E DELLE FINANZE	-	-	-	-	-	-	-
Infortunati sul lavoro (26.2)	-	-	-	-	-	-	-
MINISTERO DEL LAVORO E DELLE POLITICHE SOCIALI	-	-	-	-	-	453.486	453.486
Regolamentazione e vigilanza del lavoro (26.1)	-	-	-	-	-	-	-
Servizi per lo sviluppo del mercato del lavoro (26.5)	-	-	-	-	-	-	-
Politiche attive e passive del lavoro (26.6)	-	-	-	-	-	451.998	451.998
Coordinamento e integrazione delle politiche del lavoro e delle politiche sociali, innovazione e coordinamento amministrativo (26.7)	-	-	-	-	-	-	-
Politiche di regolamentazione in materia di rapporti di lavoro (26.8)	-	-	-	-	-	-	-
Programmazione e coordinamento della vigilanza in materia di prevenzione e osservanza delle norme di legislazione sociale e del lavoro (26.9)	-	-	-	-	-	-	-
Servizi e sistemi informativi per il lavoro (26.10)	-	-	-	-	-	1.486	1.486
Servizi territoriali per il lavoro (26.11)	-	-	-	-	-	1	1
Servizi di comunicazione istituzionale e informazione in materia di politiche del lavoro e in materia di politiche sociali (26.12)	-	-	-	-	-	1	1
Immigrazione, accoglienza e garanzia dei diritti (27)	-	-	-	-	-	12.459	12.459
MINISTERO DELL'ECONOMIA E DELLE FINANZE	-	-	-	-	-	-	-
Rapporti con le confessioni religiose (27.7)	-	-	-	-	-	-	-

TABELLA N. 20.2 RESIDUI PASSIVI DI STANZIAMENTO AL 31 DICEMBRE 2011 PER ESERCIZI DI PROVENIENZA

(MIGLIAIA DI EURO)

MISSIONE/AMMINISTRAZIONE/PROGRAMMA	E S E R C I Z I D I P R O V E N I E N Z A						TOTALE
	2006 E PRECEDENTI	2007	2008	2009	2010	2011	
MINISTERO DEL LAVORO E DELLE POLITICHE SOCIALI Flussi migratori per motivi di lavoro e politiche di integrazione sociale delle persone immigrate (27.6)	-	-	-	-	-	-	-
MINISTERO DELL'INTERNO Garanzia dei diritti e interventi per lo sviluppo della coesione sociale (27.2)	-	-	-	-	-	12.459	12.459
Gestione flussi migratori (27.3)	-	-	-	-	-	10.745	10.745
Rapporti con le confessioni religiose e amministrazione del patrimonio del Fondo Edifici di Culto (27.5)	-	-	-	-	-	1.681	1.681
Sviluppo e riequilibrio territoriale (28)	13.022	1.384	-	591.808	954.271	5.655.623	7.216.109
MINISTERO DELLO SVILUPPO ECONOMICO Politiche per lo sviluppo economico ed il miglioramento istituzionale delle aree sottoutilizzate (28.4)	13.022	1.384	-	591.808	954.271	5.655.623	7.216.109
Politiche economico-finanziarie e di bilancio (29)	-	-	-	-	-	96.064	96.064
MINISTERO DELL'ECONOMIA E DELLE FINANZE Regolazione giurisdizione e coordinamento del sistema della fiscalita' (29.1)	-	-	-	-	-	96.064	96.064
Programmazione economico-finanziaria e politiche di bilancio (29.2)	-	-	-	-	-	13.792	13.792
Prevenzione e repressione delle frodi e delle violazioni agli obblighi fiscali (29.3)	-	-	-	-	-	-	-
Regolamentazione e vigilanza sul settore finanziario (29.4)	-	-	-	-	-	61.233	61.233
Regolazioni contabili, restituzioni e rimborsi d'imposte (29.5)	-	-	-	-	-	1.025	1.025
Analisi e programmazione economico-finanziaria (29.6)	-	-	-	-	-	13.405	13.405
Analisi, monitoraggio e controllo della finanza pubblica e politiche di bilancio (29.7)	-	-	-	-	-	6.548	6.548
Giovani e sport (30)	-	-	-	-	-	59	59
MINISTERO DELL'ECONOMIA E DELLE FINANZE Attivita' ricreative e sport (30.1)	-	-	-	-	-	-	-
Incentivazione e sostegno alla gioventu' (30.2)	-	-	-	-	-	-	-

TABELLA N. 20.2 RESIDUI PASSIVI DI STANZIAMENTO AL 31 DICEMBRE 2011 PER ESERCIZI DI PROVENIENZA

(MIGLIAIA DI EURO)

MISSIONE/AMMINISTRAZIONE/PROGRAMMA	E S E R C I Z I D I P R O V E N I E N Z A					TOTALE
	2006 E PRECEDENTI	2007	2008	2009	2010	
Turismo (31)	-	-	-	-	-	-
MINISTERO DELL'ECONOMIA E DELLE FINANZE	-	-	-	-	-	-
Sviluppo e competitività del turismo (31.1)	-	-	-	-	-	-
Servizi istituzionali e generali delle amministrazioni pubbliche (32)	-	-	-	-	-	9.488
MINISTERO DELL'ECONOMIA E DELLE FINANZE	-	-	-	-	-	2.964
Servizi generali, formativi, assistenza legale ed approvvigionamenti per le Amministrazioni pubbliche (32.1)	-	-	-	-	-	-
Indirizzo politico (32.2)	-	-	-	-	-	332
Servizi e affari generali per le amministrazioni di competenza (32.3)	-	-	-	-	-	2.451
Servizi generali, formativi ed approvvigionamenti per le Amministrazioni pubbliche (32.4)	-	-	-	-	-	37
Rappresentanza, difesa in giudizio e consulenza legale in favore delle Amministrazioni dello Stato e degli enti autorizzati (32.5)	-	-	-	-	-	144
MINISTERO DELLO SVILUPPO ECONOMICO	-	-	-	-	-	41
Indirizzo politico (32.2)	-	-	-	-	-	6
Servizi e affari generali per le amministrazioni di competenza (32.3)	-	-	-	-	-	35
MINISTERO DEL LAVORO E DELLE POLITICHE SOCIALI	-	-	-	-	-	2.291
Indirizzo politico (32.2)	-	-	-	-	-	36
Servizi e affari generali per le amministrazioni di competenza (32.3)	-	-	-	-	-	2.255
MINISTERO DELLA GIUSTIZIA	-	-	-	-	-	65
Indirizzo politico (32.2)	-	-	-	-	-	65
MINISTERO DEGLI AFFARI ESTERI	-	-	-	-	-	2.409
Indirizzo politico (32.2)	-	-	-	-	-	-
Servizi e affari generali per le amministrazioni di competenza (32.3)	-	-	-	-	-	2.409
MINISTERO DELL'ISTRUZIONE, DELL'UNIVERSITA' E DELLA RICERCA	-	-	-	-	-	-

TABELLA N. 20.2 RESIDUI PASSIVI DI STANZIAMENTO AL 31 DICEMBRE 2011 PER ESERCIZI DI PROVENIENZA

(MIGLIAIA DI EURO)

MISSIONE/AMMINISTRAZIONE/PROGRAMMA	E S E R C I Z I D I P R O V E N I E N Z A						TOTALE
	2006 E PRECEDENTI	2007	2008	2009	2010	2011	
Indirizzo politico (32.2) Servizi e affari generali per le amministrazioni di competenza (32.3) MINISTERO DELL'INTERNO	-	-	-	-	-	-	-
Indirizzo politico (32.2)	-	-	-	-	-	223	223
Servizi e affari generali per le amministrazioni di competenza (32.3) MINISTERO DELL'AMBIENTE E DELLA TUTELA DEL TERRITORIO E DEL MARE	-	-	-	-	-	223	223
Indirizzo politico (32.2)	-	-	-	-	-	5	5
Servizi e affari generali per le amministrazioni di competenza (32.3) MINISTERO DELLE INFRASTRUTTURE E DEI TRASPORTI	-	-	-	-	-	204	204
Indirizzo politico (32.2)	-	-	-	-	-	216	216
Servizi e affari generali per le amministrazioni di competenza (32.3) MINISTERO DELLA DIFESA	-	-	-	-	-	58	58
Indirizzo politico (32.2)	-	-	-	-	-	159	159
Servizi e affari generali per le amministrazioni di competenza (32.3) MINISTERO DELLE POLITICHE AGRICOLE ALIMENTARI E FORESTALI	-	-	-	-	-	3	3
Indirizzo politico (32.2)	-	-	-	-	-	1	1
Servizi e affari generali per le amministrazioni di competenza (32.3) MINISTERO PER I BENI E LE ATTIVITA' CULTURALI	-	-	-	-	-	1.058	1.058
Indirizzo politico (32.2)	-	-	-	-	-	-	-
Servizi e affari generali per le amministrazioni di competenza (32.3) MINISTERO DELLA SALUTE	-	-	-	-	-	7	7
Indirizzo politico (32.2)	-	-	-	-	-	-	-
Servizi e affari generali per le amministrazioni di competenza (32.3) Fondi da ripartire (33)	-	-	-	13.298	145.185	1.128.599	1.287.022

TABELLA N. 20.2 RESIDUI PASSIVI DI STANZIAMENTO AL 31 DICEMBRE 2011 PER ESERCIZI DI PROVENIENZA
(MIGLIAIA DI EURO)

MISSIONE/AMMINISTRAZIONE/PROGRAMMA	ESERCIZI DI PROVENIENZA						TOTALE
	2006 E PRECEDENTI	2007	2008	2009	2010	2011	
MINISTERO DELL'ECONOMIA E DELLE FINANZE	-	-	-	13.238	145.185	436.391	594.814
Fondi da assegnare (33.1)	-	-	-	13.238	145.185	436.391	594.814
Fondi di riserva e speciali (33.2)	-	-	-	-	-	-	-
MINISTERO DELLO SVILUPPO ECONOMICO	-	-	-	-	-	1.545	1.545
Fondi da assegnare (33.1)	-	-	-	-	-	1.545	1.545
MINISTERO DEL LAVORO E DELLE POLITICHE SOCIALI	-	-	-	-	-	23.723	23.723
Fondi da assegnare (33.1)	-	-	-	-	-	23.723	23.723
MINISTERO DELLA GIUSTIZIA	-	-	-	-	-	115.601	115.601
Fondi da assegnare (33.1)	-	-	-	-	-	115.601	115.601
MINISTERO DEGLI AFFARI ESTERI	-	-	-	-	-	10.124	10.124
Fondi da assegnare (33.1)	-	-	-	-	-	10.124	10.124
MINISTERO DELL'ISTRUZIONE, DELL'UNIVERSITA' E DELLA RICERCA	-	-	-	-	-	315.567	315.567
Fondi da assegnare (33.1)	-	-	-	-	-	315.567	315.567
MINISTERO DELL'INTERNO	-	-	-	-	-	42.872	42.872
Fondi da assegnare (33.1)	-	-	-	-	-	42.872	42.872
MINISTERO DELL'AMBIENTE E DELLA TUTELA DEL TERRITORIO E DEL MARE	-	-	-	-	-	2.639	2.639
Fondi da assegnare (33.1)	-	-	-	-	-	2.639	2.639
MINISTERO DELLE INFRASTRUTTURE E DEI TRASPORTI	-	-	-	-	-	15.328	15.328
Fondi da assegnare (33.1)	-	-	-	-	-	15.328	15.328
MINISTERO DELLA DIFESA	-	-	-	-	-	145.791	145.791
Fondi da assegnare (33.1)	-	-	-	-	-	145.791	145.791
MINISTERO DELLE POLITICHE AGRICOLE ALIMENTARI E FORESTALI	-	-	-	-	-	-	-
Fondi da assegnare (33.1)	-	-	-	-	-	-	-
MINISTERO PER I BENI E LE ATTIVITA' CULTURALI	-	-	-	-	-	15.285	15.285

TABELLA N. 20.2 RESIDUI PASSIVI DI STANZIAMENTO AL 31 DICEMBRE 2011 PER ESERCIZI DI PROVENIENZA

(MIGLIAIA DI EURO)

MISSIONE/AMMINISTRAZIONE/PROGRAMMA	ESERCIZI DI PROVENIENZA						TOTALE
	2006 E PRECEDENTI	2007	2008	2009	2010	2011	
Fondi da assegnare (33.1)	-	-	-	-	-	15.285	15.285
MINISTERO DELLA SALUTE	-	-	-	-	-	3.733	3.733
Fondi da assegnare (33.1)	-	-	-	-	-	3.733	3.733
Debito pubblico (34)	-	-	-	-	-	3.084	3.084
MINISTERO DELL'ECONOMIA E DELLE FINANZE	-	-	-	-	-	3.084	3.084
Oneri per il servizio del debito statale (34.1)	-	-	-	-	-	-	-
Rimborsi del debito statale (34.2)	-	-	-	-	-	3.084	3.084
IN COMPLESSO	13.022	1.384	-	605.046	1.102.430	10.061.351	11.783.234

TABELLA N. 21		RESIDUI PASSIVI AL 31 DICEMBRE 2011 PER CATEGORIE ECONOMICHE E PER ESERCIZI DI PROVENIENZA DISTINTI IN PROPRI (P), DI STANZIAMENTO (S) E COMPLESSIVI (T)						
		(MIGLIAIA DI EURO)						
AGGREGATI	E S E R C I Z I D I P R O V E N I E N Z A							TOTALE
	2006 E PRECEDENTI	2007	2008	2009	2010	2011		
TITOLO I - SPESE CORRENTI	P	12	26	-	1.975.524	23.654.040	30.025.297	55.654.900
	S	-	-	-	13.238	145.185	1.770.494	1.928.917
	T	12	26	-	1.988.762	23.799.225	31.795.791	57.583.816
REDDITI DA LAVORO DIPENDENTE	P	11	-	-	1	300.707	616.809	917.528
	S	-	-	-	-	50.000	1.276.784	1.326.784
	T	11	-	-	1	350.707	1.893.593	2.244.312
CONSUMI INTERMEDI	P	1	-	-	4.487	881.465	2.195.296	3.081.248
	S	-	-	-	-	72.903	72.903	72.903
	T	1	-	-	4.487	881.465	2.268.199	3.154.151
IMPOSTE PAGATE SULLA PRODUZIONE	P	-	-	-	-	11.470	22.314	33.784
	S	-	-	-	-	-	14.521	14.521
	T	-	-	-	-	11.470	36.835	48.305
TRASFERIMENTI CORRENTI AD AMMINISTRAZIONI PUBBLICHE	P	-	26	-	1.971.036	20.067.090	23.382.722	45.420.874
	S	-	-	-	-	-	95.000	95.000
	T	-	26	-	1.971.036	20.067.090	23.477.722	45.515.874
TRASFERIMENTI CORRENTI A FAMIGLIE E ISTITUZIONI SOCIALI PRIVATE	P	-	-	-	-	124.822	396.751	521.573
	S	-	-	-	-	-	-	-
	T	-	-	-	-	124.822	396.751	521.573
TRASFERIMENTI CORRENTI A IMPRESE	P	-	-	-	-	662.177	1.489.122	2.151.299
	S	-	-	-	-	-	-	-
	T	-	-	-	-	662.177	1.489.122	2.151.299
TRASFERIMENTI CORRENTI A ESTERO	P	-	-	-	-	129.395	112.944	242.339
	S	-	-	-	-	-	10.780	10.780
	T	-	-	-	-	129.395	123.724	253.119
RISORSE PROPRIE UNIONE EUROPEA	P	-	-	-	-	-	-	-
	S	-	-	-	-	-	-	-
	T	-	-	-	-	-	-	-
INTERESSI PASSIVI E REDDITI DA CAPITALE	P	-	-	-	-	6.162	434.022	440.184
	S	-	-	-	-	-	-	-
	T	-	-	-	-	6.162	434.022	440.184
POSTE CORRETTIVE E COMPENSATIVE	P	-	-	-	-	502.148	1.181.318	1.683.466
	S	-	-	-	-	-	-	-
	T	-	-	-	-	502.148	1.181.318	1.683.466
AMMORTAMENTI	P	-	-	-	-	-	-	-
	S	-	-	-	-	-	-	-
	T	-	-	-	-	-	-	-
ALTRE USCITE CORRENTI	P	-	-	-	-	968.604	193.999	1.162.604
	S	-	-	-	13.238	95.185	300.506	408.929
	T	-	-	-	13.238	1.063.789	494.505	1.571.532

TABELLA N. 21		RESIDUI PASSIVI AL 31 DICEMBRE 2011 PER CATEGORIE ECONOMICHE E PER ESERCIZI DI PROVENIENZA DISTINTI IN PROPRI (P), DI STANZIAMENTO (S) E COMPLESSIVI (T)									
		(MIGLIAIA DI EURO)									
AGGREGATI		E S E R C I Z I D I P R O V E N I E N Z A									
		2006 E PRECEDENTI	2007	2008	2009	2010	2011	TOTALE			
TITOLO II - SPESE IN CONTO CAPITALE	P	3.030	-	207.118	4.328.653	11.204.824	9.781.325	25.528.950			
	S	13.022	1.384	-	591.808	557.245	8.287.617	9.851.077			
	T	16.053	1.384	207.118	4.920.460	12.168.069	19.068.943	35.380.027			
INVESTIMENTI FISSI LORDI E ACQUISTI DI TERRENI	P	537	-	7.336	882.706	2.275.093	2.675.353	5.841.025			
	S	-	-	-	-	565.387	565.387	565.387			
	T	537	-	7.336	882.706	2.275.093	3.240.740	6.406.411			
CONTRIBUTI AGLI INVESTIMENTI	P	1.660	-	199.674	2.045.539	4.645.168	2.755.285	9.647.326			
	S	-	-	-	-	2.974	1.560.613	1.563.587			
	T	1.660	-	199.674	2.045.539	4.648.142	4.315.899	11.210.913			
CONTRIBUTI AGLI INVESTIMENTI AD INPRESE	P	-	-	-	1.220.478	2.092.898	2.167.605	5.480.981			
	S	-	-	-	-	130.248	130.248	130.248			
	T	-	-	-	1.220.478	2.092.898	2.297.853	5.511.229			
CONTRIBUTI AGLI INVESTIMENTI A FAMIGLIE E ISTITUZIONI SOCIALI PRIVATE	P	-	-	108	-	6.428	10.934	17.470			
	S	-	-	-	-	-	16	16			
	T	-	-	108	-	6.428	10.950	17.486			
CONTRIBUTI AGLI INVESTIMENTI A ESTERO	P	-	-	-	1.457	245.405	185.180	432.042			
	S	-	-	-	-	56.084	56.084	56.084			
	T	-	-	-	1.457	245.405	241.264	488.126			
ALTRI TRASFERIMENTI IN CONTO CAPITALE	P	833	-	-	78.473	1.151.622	1.985.163	3.216.091			
	S	13.022	1.384	-	591.908	954.271	5.808.265	7.968.751			
	T	13.855	1.384	-	670.281	2.105.894	7.793.428	10.584.842			
ACQUISIZIONI DI ATTIVITA' FINANZIARIE	P	-	-	-	100.000	792.210	1.805	894.015			
	S	-	-	-	-	-	167.005	167.005			
	T	-	-	-	100.000	792.210	168.810	1.061.020			
TOTALE SPESE FINALI	P	3.043	26	207.118	6.304.177	34.862.864	39.806.622	81.183.850			
	S	13.022	1.384	-	605.046	1.102.430	10.058.111	11.779.994			
	T	16.065	1.411	207.118	6.909.223	35.965.294	49.864.734	92.963.844			

TABELLA N. 21
 RESIDUI PASSIVI AL 31 DICEMBRE 2011 PER CATEGORIE ECONOMICHE E PER ESERCIZI DI PROVENIENZA DISTINTI IN
 PROPRI (P), DI STANZIAMENTO (S) E COMPLESSIVI (T)

(MIGLIAIA DI EURO)

AGGREGATI	ESERCIZI DI PROVENIENZA							TOTALE
	2006 E PRECEDENTI	2007	2008	2009	2010	2011		
P S T	61.452 - 61.452	- - 152	- - 15	- - 155	- - 155	120.085 3.240 123.324	181.859 3.240 185.099	
P S T	64.494 13.022 77.517	178 1.384 1.562	207.134 - 207.134	6.304.177 605.046 6.909.223	34.863.019 1.102.430 35.965.449	39.926.707 10.061.351 49.988.058	81.365.709 11.783.234 93.148.942	
IN COMPLESSO								

TABELLA N. 22 CONSISTENZA DEI RESIDUI PASSIVI PER ESERCIZI DI PROVENIENZA

(MILIONI DI EURO)

ANNI	CONSISTENZA AL 1 GENNAIO (A)	RIACC.NTI INTERVENUTI NELL'ANNO (B)	ACCERTATI AL 31 DICEMBRE (C)	RESIDUI PAGATI (D)	RESIDUI AL 31 DICEMBRE		TOTALE G= (E+F)	SMAL.TO RESIDUI (%) H= (D/C)	RS. NUOVA FORMAZIONE PREV. DEF. (%)
					VECCHIA FORMAZIONE E= (C-D)	NUOVA FORMAZIONE (F)			
2000	120.397	-3.349	117.049	58.019	59.029	73.434	132.463	49,5	12,4
2001	132.463	-2.393	130.071	62.549	67.522	67.657	135.179	48,1	10,7
2002	135.179	-14.473	120.706	55.030	65.675	66.800	132.475	45,6	9,8
2003	132.475	-11.940	120.535	58.436	62.099	52.824	114.923	48,5	7,3
2004	114.321	-9.019	105.302	42.037	63.265	58.028	121.294	39,9	8,2
2005	121.294	-11.114	110.180	44.300	65.879	53.259	119.138	40,2	7,8
2006	119.138	-11.027	108.111	40.530	67.582	53.293	120.875	37,5	8,0
2007	120.875	-40.113	80.762	46.819	33.943	58.413	92.356	58,0	8,3
2008	92.042	-10.673	81.369	48.015	33.354	56.686	90.039	59,0	7,6
2009	90.039	-10.655	79.385	47.332	32.052	64.615	96.667	59,6	8,3
2010	96.667	-10.679	85.988	44.399	41.589	66.687	109.276	51,6	8,7
2011	109.276	-16.697	91.579	48.418	43.161	49.988	93.149	52,9	6,8

RIPARTIZIONE PER MINISTERO DELLE RISULTANZE DI CONSUNTIVO DELLA SPESA PER L'ESERCIZIO 2011

(MIGLIAIA DI EURO)

TABELLA N. 23

	PREVISIONI INIZIALI COMPETENZA	PREVISIONI DEFINITIVE COMPETENZA	PREVISIONI INIZIALI CASSA	PREVISIONI DEFINITIVE CASSA	IMPEGNI	PAGAMENTI COMPETENZA	PAGAMENTI RESIDUI	RESIDUI PROVENIENTI ESERC. PREC.	RESIDUI NUOVA FORMAZIONE
Spese correnti	490.502.518	490.490.408	500.664.121	503.924.386	472.319.774	440.529.983	31.021.112	25.788.025	31.795.791
MINISTERO DELL'ECONOMIA E DELLE FINANZE	301.768.147	292.945.845	311.780.147	295.491.353	276.197.205	258.249.175	17.175.421	17.540.922	17.948.031
MINISTERO DELLO SVILUPPO ECONOMICO	788.759	879.510	805.879	1.041.749	839.887	423.533	249.756	63.003	416.354
MINISTERO DEL LAVORO E DELLE POLITICHE SOCIALI	80.087.308	80.538.252	80.082.308	86.217.459	80.186.181	72.248.083	6.408.083	6.424.799	7.938.098
MINISTERO DELLA GIUSTIZIA	7.013.607	8.198.814	7.026.423	8.308.881	8.187.854	7.578.261	369.738	122.484	609.593
MINISTERO DEGLI AFFARI ESTERI	1.873.827	2.049.039	1.873.827	2.218.926	1.943.550	1.756.407	283.210	139.636	187.143
MINISTERO DELL'ISTRUZIONE, DELL'UNIVERSITA' E DELLA RICERCA	51.137.392	51.753.933	51.149.420	53.079.401	51.189.797	50.089.431	1.837.142	280.431	1.100.366
MINISTERO DELL'INTERNO	24.557.456	27.701.191	24.557.456	28.905.449	27.481.497	26.378.105	1.376.677	234.208	1.103.392
MINISTERO DELL'AMBIENTE E DELLA TUTELA DEL TERRITORIO E DEL MARE	323.003	390.664	326.294	451.440	367.567	287.893	66.870	26.773	79.675
MINISTERO DELLE INFRASTRUTTURE E DEI TRASPORTI	2.450.482	2.736.601	2.492.786	2.963.659	2.698.937	2.175.939	410.349	176.801	522.998
MINISTERO DELLA DIFESA	17.066.634	19.435.409	17.093.204	20.756.169	19.419.618	18.272.320	2.078.632	512.978	1.147.299
MINISTERO DELLE POLITICHE AGRICOLE ALIMENTARI E FORESTALI	971.077	1.024.276	971.077	1.109.111	960.089	874.359	114.973	33.964	85.729
MINISTERO PER I BENI E LE ATTIVITA' CULTURALI	1.202.841	1.431.977	1.205.828	1.557.378	1.438.691	1.273.335	142.919	21.916	165.356
MINISTERO DELLA SALUTE	1.261.983	1.404.898	1.289.473	1.823.411	1.408.901	917.143	507.343	210.107	491.758

TABELLA N. 23 RIPARTIZIONE PER MINISTERO DELLE RISULTANZE DI CONSUNTIVO DELLA SPESA PER L'ESERCIZIO 2011

(MIGLIAIA DI EURO)

	PREVISIONI INIZIALI COMPETENZA	PREVISIONI DEFINITIVE COMPETENZA	PREVISIONI INIZIALI CASSA	PREVISIONI DEFINITIVE CASSA	IMPEGNI	PAGAMENTI COMPETENZA	PAGAMENTI RESIDUI	RESIDUI PROVENIENTI ESERC. PREC.	RESIDUI NUOVA FORMAZIONE
Spese in conto capitale	42.091.266	48.813.017	41.603.341	56.278.447	48.502.102	30.433.160	17.396.975	17.311.085	18.068.943
MINISTERO DELL'ECONOMIA E DELLE FINANZE	15.803.075	22.041.223	16.932.837	27.519.473	21.881.243	18.310.144	6.608.549	5.498.072	3.571.099
MINISTERO DELLO SVILUPPO ECONOMICO	11.872.650	11.092.649	8.795.990	9.078.947	11.084.017	4.673.517	2.498.165	2.490.806	6.410.500
MINISTERO DEL LAVORO E DELLE POLITICHE SOCIALI	1.935.671	2.212.380	1.945.671	2.265.614	2.199.951	694.283	1.561.979	2.384.827	1.505.668
MINISTERO DELLA GIUSTIZIA	190.275	275.336	292.996	415.262	271.881	110.425	195.821	95.452	161.456
MINISTERO DEGLI AFFARI ESTERI	8.542	12.446	8.542	28.096	12.446	9.275	11.568	3.987	3.171
MINISTERO DELL'ISTRUZIONE, DELL'UNIVERSITA' E DELLA RICERCA	2.275.685	2.375.622	2.286.948	2.925.078	2.375.480	1.429.778	1.080.050	728.840	945.702
MINISTERO DELL'INTERNO	1.070.612	1.070.307	1.070.612	1.304.302	1.062.558	724.060	392.975	179.029	338.538
MINISTERO DELL'AMBIENTE E DELLA TUTELA DEL TERRITORIO E DEL MARE	231.179	485.409	429.988	864.610	485.369	223.925	474.654	532.910	261.444
MINISTERO DELLE INFRASTRUTTURE E DEI TRASPORTI	4.646.132	4.791.155	5.696.846	7.183.777	4.677.306	1.904.046	2.918.084	3.683.701	2.773.260
MINISTERO DELLA DIFESA	3.490.216	3.528.350	3.572.749	3.370.431	3.528.180	1.666.899	1.192.449	1.363.544	1.861.281
MINISTERO DELLE POLITICHE AGRICOLE ALIMENTARI E FORESTALI	349.214	466.897	349.214	695.950	466.916	343.256	276.845	261.787	123.661
MINISTERO PER I BENI E LE ATTIVITA' CULTURALI	212.987	366.703	215.920	479.958	366.639	283.655	133.726	46.941	82.984
MINISTERO DELLA SALUTE	5.029	94.540	5.029	146.949	90.076	59.897	52.108	40.189	30.180
Rimborso passivita' finanziarie	209.985.238	197.215.770	209.985.238	197.215.804	186.135.302	186.011.977	108	61.774	123.324
MINISTERO DELL'ECONOMIA E DELLE FINANZE	209.824.691	197.055.329	209.824.691	197.055.363	186.008.149	185.901.381	108	61.774	106.768
MINISTERO DELLO SVILUPPO ECONOMICO	36.000	36.000	36.000	36.000	2.947	2.947	-	-	-
MINISTERO DELL'INTERNO	115.339	115.232	115.339	115.232	114.997	98.440	-	-	16.556
MINISTERO PER I BENI E LE ATTIVITA' CULTURALI	9.209	9.209	9.209	9.209	9.209	9.209	-	-	-
TOTALE GENERALE	742.579.023	736.519.195	752.252.701	757.418.637	706.957.178	656.969.120	48.418.196	43.160.884	49.988.058

SEQUE TABELLA N. 23 RIPARTIZIONE PER MINISTERO DELLE RISULTANZE DI CONSUNTIVO DELLA SPESA PER L'ESERCIZIO 2011

(MIGLIAIA DI EURO)

	PREVISIONI INIZIALI COMPETENZA	PREVISIONI DEFINITIVE COMPETENZA	PREVISIONI INIZIALI CASSA	PREVISIONI DEFINITIVE CASSA	IMPEGNI	PAGAMENTI COMPETENZA	PAGAMENTI RESIDUI	RESIDUI PROVENIENTI ESERC. PREC.	RESIDUI NUOVA FORMAZIONE
MINISTERO DELL'ECONOMIA E DELLE FINANZE	527.395.914	512.042.397	538.537.675	520.066.190	484.086.597	462.460.699	23.784.079	23.100.769	21.625.898
MINISTERO DELLO SVILUPPO ECONOMICO	12.697.409	12.008.159	9.637.870	10.156.696	11.926.852	5.099.397	2.747.922	2.553.809	6.826.854
MINISTERO DEL LAVORO E DELLE POLITICHE SOCIALI	82.022.980	82.750.632	82.037.980	88.483.072	82.386.132	72.942.366	7.970.062	8.809.627	9.443.766
MINISTERO DELLA GIUSTIZIA	7.203.882	8.474.150	7.319.419	8.724.144	8.459.734	7.688.686	565.558	218.937	771.049
MINISTERO DEGLI AFFARI ESTERI	1.882.369	2.061.485	1.882.369	2.247.023	1.955.997	1.765.682	294.778	143.623	190.314
MINISTERO DELL'ISTRUZIONE, DELL'UNIVERSITA' E DELLA RICERCA	53.413.076	54.129.554	53.436.367	56.004.478	53.565.277	51.519.209	2.917.192	1.009.271	2.046.067
MINISTERO DELL'INTERNO	25.743.407	28.886.730	25.743.407	30.324.982	28.659.092	27.200.605	1.769.652	413.238	1.458.487
MINISTERO DELL'AMBIENTE E DELLA TUTELA DEL TERRITORIO E DEL MARE	554.182	876.073	756.282	1.316.051	852.936	511.818	541.524	559.683	341.119
MINISTERO DELLE INFRASTRUTTURE E DEI TRASPORTI	7.096.615	7.527.756	8.189.632	10.147.436	7.376.242	4.079.985	3.328.433	3.860.502	3.236.258
MINISTERO DELLA DIFESA	20.556.850	22.963.759	20.665.953	24.126.600	22.947.789	19.939.219	3.271.082	1.876.522	3.008.979
MINISTERO DELLE POLITICHE AGRICOLE ALIMENTARI E FORESTALI	1.320.290	1.491.173	1.320.290	1.805.062	1.427.005	1.217.615	391.818	295.751	209.390
MINISTERO PER I BENI E LE ATTIVITA' CULTURALI	1.425.037	1.807.888	1.430.956	2.046.545	1.814.539	1.566.199	276.645	68.857	248.340
MINISTERO DELLA SALUTE	1.267.012	1.499.439	1.294.502	1.970.359	1.498.977	977.039	559.451	250.296	521.938
TOTALE GENERALE	742.579.023	736.519.195	752.252.701	757.418.637	706.957.178	656.969.120	48.418.196	43.160.884	49.988.058

RIPARTIZIONE PER MINISTERO DELLE RISULTANZE DI CONSUNTIVO DELLA SPESA PER L'ESERCIZIO 2011

(MIGLIAIA DI EURO)

TABELLA N. 23.1

	PREVISIONI INIZIALI COMPETENZA	PREVISIONI DEFINITIVE COMPETENZA	PREVISIONI INIZIALI CASSA	PREVISIONI DEFINITIVE CASSA	IMPEGNI	PAGAMENTI COMPETENZA	PAGAMENTI RESIDUI	RESIDUI PROVENIENTI ESERC.PREC.	RESIDUI NUOVA FORMAZIONE
MINISTERO DELL'ECONOMIA E DELLE FINANZE	527.395.914	512.042.397	538.537.675	520.066.190	484.086.597	462.460.699	23.784.079	23.100.769	21.625.898
FUNZIONAMENTO	5.538.040	5.915.759	5.548.040	6.013.028	5.252.457	4.902.160	283.517	227.072	350.297
INTERVENTI	186.011.579	188.507.884	186.013.579	189.963.257	181.231.812	164.870.982	15.668.985	16.284.714	16.360.830
INVESTIMENTI	11.876.957	13.361.862	11.874.119	16.526.885	13.207.776	10.479.939	4.909.443	4.756.023	2.727.837
ALTRE SPESE IN C/CAPITALE	472.126	5.604.718	472.126	5.631.416	5.604.718	5.471.422	119.604	251.941	133.296
ONERI COMUNI DI PARTE CORRENTE	25.190.388	18.263.542	35.190.388	19.005.009	15.511.494	14.705.136	985.325	1.025.769	806.358
ONERI DEL DEBITO PUBBLICO	85.028.141	80.258.661	85.028.141	80.510.059	74.201.442	73.770.897	257.594	3.368	430.545
RIMBORSO DEL DEBITO PUBBLICO	209.824.691	197.055.329	209.824.691	197.055.363	186.008.149	185.901.381	108	61.774	106.768
ONERI COMUNI DI CONTO CAPITALE	3.453.992	3.074.643	4.586.592	5.361.171	3.068.748	2.358.782	1.579.502	490.109	709.966
MINISTERO DELLO SVILUPPO ECONOMICO	12.697.409	12.008.159	9.637.870	10.156.696	11.926.852	5.099.997	2.747.922	2.553.809	6.826.854
FUNZIONAMENTO	215.229	297.555	217.111	350.001	271.545	225.963	44.503	13.142	45.582
INTERVENTI	478.819	544.691	494.056	647.579	541.994	172.767	197.891	49.861	369.227
INVESTIMENTI	11.872.650	10.992.285	8.795.990	8.977.071	10.983.744	4.573.244	2.497.690	2.487.817	6.410.500
ONERI COMUNI DI PARTE CORRENTE	74.412	16.964	74.412	24.315	16.841	15.296	7.362	-	1.545
ONERI DEL DEBITO PUBBLICO	20.300	20.300	20.300	19.855	9.508	9.508	-	-	-
RIMBORSO DEL DEBITO PUBBLICO	36.000	36.000	36.000	36.000	2.947	2.947	-	-	-
ONERI COMUNI DI CONTO CAPITALE	-	100.364	-	101.876	100.274	100.274	475	2.990	-
MINISTERO DEL LAVORO E DELLE POLITICHE SOCIALI	82.022.980	82.750.652	82.037.980	86.485.072	82.386.132	72.942.366	7.970.062	8.809.627	9.443.766
FUNZIONAMENTO	474.910	516.547	474.910	535.717	466.724	425.980	19.476	8.619	40.744
INTERVENTI	79.313.115	79.986.164	79.318.115	85.633.675	79.687.372	71.814.529	6.361.462	6.415.943	7.872.844
INVESTIMENTI	1.935.671	2.212.380	1.945.671	2.265.614	2.199.951	694.283	1.561.979	2.384.827	1.505.668
ONERI COMUNI DI PARTE CORRENTE	299.283	35.541	299.283	48.067	32.084	7.574	27.144	237	24.510
MINISTERO DELLA GIUSTIZIA	7.203.982	8.474.150	7.319.419	8.724.144	8.459.734	7.688.686	565.558	218.937	771.049
FUNZIONAMENTO	5.689.190	6.322.697	5.702.001	6.379.019	6.323.024	6.156.091	141.654	36.923	166.933
INTERVENTI	1.169.835	1.759.237	1.169.840	1.809.104	1.749.102	1.422.073	189.704	3.969	327.028

TABELLA N. 23.1 RIPARTIZIONE PER MINISTERO DELLE RISULTANZE DI CONSUNTIVO DELLA SPESA PER L'ESERCIZIO 2011

(MIGLIAIA DI EURO)

	PREVISIONI INIZIALI COMPETENZA	PREVISIONI DEFINITIVE COMPETENZA	PREVISIONI INIZIALI CASSA	PREVISIONI DEFINITIVE CASSA	IMPEGNI	PAGAMENTI COMPETENZA	PAGAMENTI RESIDUI	RESIDUI PROVENIENTI ESERC. PREC.	RESIDUI NUOVA FORMAZIONE
INVESTIMENTI	190.275	275.336	292.996	415.262	271.881	110.425	195.821	96.452	161.456
ONERI COMUNI DI PARTE CORRENTE	154.582	116.880	154.582	120.758	115.728	97	38.379	81.592	115.631
MINISTERO DEGLI AFFARI ESTERI	1.882.369	2.061.485	1.882.369	2.247.023	1.955.997	1.765.682	294.778	143.623	190.314
FUNZIONAMENTO	986.136	1.078.204	986.136	1.129.231	995.780	947.678	62.995	11.893	48.102
INTERVENTI	868.717	955.989	868.717	1.070.725	936.451	807.533	207.535	127.743	128.918
INVESTIMENTI	8.542	11.302	8.542	26.952	11.302	8.131	11.568	3.987	3.171
ONERI COMUNI DI PARTE CORRENTE	18.974	14.847	18.974	18.970	11.320	1.196	12.680	-	10.124
ONERI COMUNI DI CONTO CAPITALE	-	1.144	-	1.144	1.144	1.144	-	-	-
MINISTERO DELL'ISTRUZIONE, DELL'UNIVERSITA' E DELLA RICERCA	53.413.076	54.129.554	53.436.367	56.004.478	53.565.277	51.519.209	2.917.192	1.009.271	2.046.067
FUNZIONAMENTO	42.246.459	42.866.960	42.246.459	43.564.428	42.758.950	42.539.199	668.962	14.813	219.751
INTERVENTI	7.956.472	8.187.850	7.968.493	8.778.359	8.110.724	7.545.676	1.112.852	256.865	565.048
INVESTIMENTI	2.275.685	2.375.084	2.286.790	2.924.094	2.374.942	1.429.324	1.079.666	728.840	945.618
ONERI COMUNI DI PARTE CORRENTE	934.461	699.122	934.467	736.613	320.122	4.555	55.328	8.754	315.567
ONERI COMUNI DI CONTO CAPITALE	-	538	158	984	538	454	385	-	84
MINISTERO DELL'INTERNO	25.743.407	28.886.730	25.743.407	30.324.982	28.659.092	27.200.605	1.769.652	413.238	1.458.487
FUNZIONAMENTO	9.465.336	11.071.044	9.465.336	11.707.299	10.958.222	10.397.469	754.507	83.786	560.753
INTERVENTI	14.866.072	16.474.036	14.866.072	17.035.833	16.391.277	15.897.750	575.294	149.491	493.527
INVESTIMENTI	1.070.612	1.058.994	1.070.612	1.292.407	1.051.285	713.076	392.394	179.029	338.208
ONERI COMUNI DI PARTE CORRENTE	226.048	156.110	226.048	162.317	131.998	82.886	46.876	932	49.113
RIMBORSO DEL DEBITO PUBBLICO	115.339	115.232	115.339	115.232	114.997	98.440	-	-	16.556
ONERI COMUNI DI CONTO CAPITALE	-	11.313	-	11.995	11.313	10.984	581	-	330
MINISTERO DELL'AMBIENTE E DELLA TUTELA DEL TERRITORIO E DEL MARE	554.182	876.073	756.282	1.316.051	852.936	511.818	541.524	559.683	341.119
FUNZIONAMENTO	78.903	124.727	79.636	142.380	114.930	82.787	16.614	5.847	32.144
INTERVENTI	219.929	251.383	222.487	290.629	249.936	205.045	48.290	15.014	44.891
INVESTIMENTI	231.179	466.095	424.988	844.167	466.055	204.611	473.525	532.910	261.444

TABELLA N. 23.1 RIPARTIZIONE PER MINISTERO DELLE RISULTANZE DI CONSUNTIVO DELLA SPESA PER L'ESERCIZIO 2011

(MIGLIAIA DI EURO)

	PREVISIONI INIZIALI COMPETENZA	PREVISIONI DEFINITIVE COMPETENZA	PREVISIONI INIZIALI CASSA	PREVISIONI DEFINITIVE CASSA	IMPEGNI	PAGAMENTI COMPETENZA	PAGAMENTI RESIDUI	RESIDUI PROVENIENTI ESERC.PREC.	RESIDUI NUOVA FORMAZIONE
ONERI COMUNI DI PARTE CORRENTE	24.171	14.554	24.171	18.431	2.701	61	1.966	1.912	2.639
ONERI COMUNI DI CONTO CAPITALE	-	19.314	5.000	20.444	19.314	19.314	1.129	-	-
MINISTERO DELLE INFRASTRUTTURE E DEI TRASPORTI	7.096.615	7.527.756	8.189.632	10.147.436	7.376.242	4.079.985	3.328.433	3.860.502	3.296.258
FUNZIONAMENTO	1.042.801	1.258.889	1.064.560	1.388.125	1.225.842	1.086.211	162.518	17.625	127.630
INTERVENTI	1.325.995	1.454.330	1.345.004	1.540.994	1.451.547	1.071.908	221.831	158.989	379.638
INVESTIMENTI	2.935.709	3.030.790	3.942.272	5.362.093	2.919.514	1.471.462	2.340.145	2.669.847	1.448.052
ONERI COMUNI DI PARTE CORRENTE	81.687	23.381	83.222	34.539	21.548	5.819	26.000	187	15.729
ONERI COMUNI DI CONTO CAPITALE	1.710.423	1.760.365	1.754.573	1.821.685	1.757.792	432.584	577.939	1.013.854	1.325.208
MINISTERO DELLA DIFESA	20.556.850	22.963.759	20.665.953	24.126.600	22.947.798	19.939.219	3.271.082	1.876.522	3.008.579
FUNZIONAMENTO	15.956.323	18.525.508	15.972.892	19.940.741	18.501.749	17.559.043	1.998.664	479.819	942.706
INTERVENTI	293.178	346.870	293.178	393.086	346.814	288.012	79.968	31.059	58.802
INVESTIMENTI	3.490.216	3.328.350	3.572.749	3.370.431	3.528.180	1.666.899	1.192.449	1.363.544	1.861.281
ONERI COMUNI DI PARTE CORRENTE	817.133	563.031	827.133	422.342	571.056	425.264	-	-	145.791
MINISTERO DELLE POLITICHE AGRICOLE ALIMENTARI E FORESTALI	1.320.290	1.491.173	1.320.290	1.805.062	1.427.005	1.217.615	391.818	295.751	209.390
FUNZIONAMENTO	627.999	684.443	627.999	724.567	623.830	593.391	35.650	16.948	30.439
INTERVENTI	335.492	330.003	335.492	371.209	329.777	274.501	75.819	17.010	55.276
INVESTIMENTI	349.214	420.382	349.214	626.397	420.402	297.232	260.687	255.085	123.169
ALTRE SPESE IN C/CAPITALE	-	662	-	662	662	-	-	-	-
ONERI COMUNI DI PARTE CORRENTE	7.586	9.830	7.586	13.335	6.482	6.468	3.505	6	15
ONERI COMUNI DI CONTO CAPITALE	-	45.853	-	68.891	45.853	45.361	16.158	6.701	491
MINISTERO PER I BENI E LE ATTIVITA' CULTURALI	1.425.037	1.807.888	1.430.956	2.046.545	1.814.539	1.566.199	276.645	68.857	248.340
FUNZIONAMENTO	837.288	998.358	837.676	1.090.438	1.006.028	916.709	80.110	6.814	89.320
INTERVENTI	259.514	418.318	262.513	429.733	417.245	356.494	40.265	14.219	60.751
INVESTIMENTI	212.987	363.463	215.920	476.543	363.399	280.415	133.553	46.339	82.984
ONERI COMUNI DI PARTE CORRENTE	105.638	15.301	105.638	37.207	15.417	132	22.544	883	15.285

TABELLA N. 23.1 RIPARTIZIONE PER MINISTERO DELLE RISULTANZE DI CONSUNTIVO DELLA SPESA PER L'ESERCIZIO 2011

(MIGLIAIA DI EURO)

	PREVISIONI INIZIALI COMPETENZA	PREVISIONI DEFINITIVE COMPETENZA	PREVISIONI INIZIALI CASSA	PREVISIONI DEFINITIVE CASSA	IMPEGNI	PAGAMENTI COMPETENZA	PAGAMENTI RESIDUI	RESIDUI PROVENIENTI ESERC. PREC.	RESIDUI NUOVA FORMAZIONE
RIMBORSO DEL DEBITO PUBBLICO	9.209	9.209	9.209	9.209	9.209	9.209	-	-	-
ONERI COMUNI DI CONTO CAPITALE	-	3.240	-	3.415	3.240	3.240	172	2	-
MINISTERO DELLA SALUTE	1.267.012	1.499.439	1.294.502	1.970.359	1.498.977	977.039	559.451	250.296	521.938
FUNZIONAMENTO	175.057	243.184	176.843	280.871	252.972	212.433	47.686	15.632	40.539
INTERVENTI	1.068.482	1.142.486	1.094.185	1.506.910	1.136.701	689.837	440.905	194.475	446.864
INVESTIMENTI	5.029	90.122	5.029	142.361	85.658	55.478	52.008	40.189	30.180
ONERI COMUNI DI PARTE CORRENTE	18.444	19.228	18.444	35.630	19.228	14.873	18.752	-	4.355
ONERI COMUNI DI CONTO CAPITALE	-	4.419	-	4.588	4.419	4.419	100	-	-
TOTALE GENERALE	742.579.023	736.519.195	752.252.701	757.418.637	706.957.178	656.969.120	48.418.196	43.160.884	49.988.058

TABELLA N. 23.2 RIPARTIZIONE PER MACROAGGREGATO DELLE RISULTANZE DI CONSUNTIVO DELLA SPESA PER L'ESERCIZIO 2011

(MIGLIAIA DI EURO)

	PREVISIONI INIZIALI COMPETENZA	PREVISIONI DEFINITIVE COMPETENZA	PREVISIONI INIZIALI CASSA	PREVISIONI DEFINITIVE CASSA	IMPEGNI	PAGAMENTI COMPETENZA	PAGAMENTI RESIDUI	RESIDUI PROVENIENTI ESERC. PREC.	RESIDUI NUOVA FORMAZIONE
FUNZIONAMENTO	83.333.672	89.903.875	83.399.600	93.245.845	88.752.053	86.057.114	4.296.856	939.034	2.694.939
INTERVENTI	294.167.599	300.359.241	294.251.733	309.471.093	292.580.752	265.417.108	25.220.801	23.725.352	27.163.644
INVESTIMENTI	36.454.725	38.186.445	34.784.892	43.250.277	37.884.087	21.984.519	15.100.929	15.545.488	15.899.568
ALTRE SPESE IN C/CAPITALE	472.126	5.605.380	472.126	5.632.078	5.605.380	5.472.084	119.604	251.941	133.296
ONERI COMUNI DI PARTE CORRENTE	27.952.806	19.948.331	37.964.348	20.677.534	16.776.019	15.269.357	1.245.862	1.120.272	1.506.663
ONERI DEL DEBITO PUBBLICO	85.048.441	80.278.961	85.048.441	80.529.914	74.210.950	73.780.405	257.594	3.568	430.545
RIMBORSO DEL DEBITO PUBBLICO	209.985.238	197.215.770	209.985.238	197.215.804	186.135.302	186.011.977	108	61.774	123.324
ONERI COMUNI DI CONTO CAPITALE	5.164.416	5.021.193	6.346.323	7.396.092	5.012.635	2.976.557	2.176.441	1.513.655	2.036.079
TOTALE GENERALE	742.579.023	736.519.195	752.252.701	757.418.637	706.957.178	656.969.120	49.418.196	43.160.884	49.988.058

CONSUNTIVO 2011 - CLASSIFICAZIONE ECONOMICA DELLE SPESE FINALI DELLO STATO

(MIGLIAIA DI EURO)

TABELLA N. 24

	PREVISIONI INIZIALI COMPETENZA	PREVISIONI DEFINITIVE COMPETENZA	PREVISIONI INIZIALI CASSA	PREVISIONI DEFINITIVE CASSA	IMPEGNI	PAGAMENTI COMPETENZA	PAGAMENTI RESIDUI	RESIDUI PROVENIENTI ESERCIZI PRECEDENTI	RESIDUI NUOVA FORMAZIONE
TITOLO I - SPESE CORRENTI	490.502.518	490.490.408	500.664.121	503.924.376	472.319.774	440.523.983	31.021.106	25.788.025	31.795.791
REDDITI DA LAVORO DIPENDENTE	89.415.144	91.088.213	89.427.423	93.097.693	88.858.721	86.965.127	2.904.994	350.719	1.893.593
RETRIBUZIONI LORDE IN DENARO 01.01	60.498.803	61.493.268	60.509.414	63.050.785	59.630.490	58.149.256	2.251.716	263.927	1.481.235
STIPENDI 01.01.01	54.561.340	54.837.987	54.561.345	55.656.652	53.462.442	53.275.456	937.000	158.188	186.945
STIPENDI 01.01.01.00	33.823.535	33.142.526	33.823.535	32.974.520	32.468.415	32.341.707	12.875	53.086	126.708
RETRIBUZIONI NETTE IN DENARO 01.01.01.01	14.991.540	15.737.686	14.991.540	16.411.813	15.051.514	15.019.633	608.243	73.631	31.881
IMPOSTE SULLE RETRIBUZIONI 01.01.01.02	3.697.526	3.798.960	3.697.540	4.027.021	3.771.927	3.756.234	223.453	22.830	15.692
CONTRIBUTI SOCIALI A CARICO DEL LAVORATORE 01.01.01.03	2.046.620	2.154.870	2.046.612	2.239.353	2.166.779	2.155.783	92.429	8.640	10.997
SCUOLA 01.01.01.04	-	1.667	-	1.667	1.667	-	-	-	1.667
ORGANISMI UNIVERSITARI E DI RICERCA 01.01.01.05	2.120	2.278	2.120	2.278	2.140	2.140	-	-	-
LAVORO STRAORDINARIO 01.01.02	1.316.478	1.507.025	1.317.005	1.593.064	1.490.933	1.364.739	174.203	4.480	126.194
LAVORO STRAORDINARIO 01.01.02.00	218.898	247.537	218.981	260.143	246.768	182.514	65.074	1.085	64.254
RETRIBUZIONI NETTE IN DENARO 01.01.02.01	574.297	693.482	574.678	707.976	691.914	681.195	20.321	1.401	10.719
IMPOSTE SULLE RETRIBUZIONI 01.01.02.02	395.998	432.237	396.021	474.020	432.198	399.808	62.837	902	32.390
CONTRIBUTI SOCIALI A CARICO DEL LAVORATORE 01.01.02.03	127.286	133.770	127.326	150.926	120.053	101.223	25.971	1.192	18.830
FONDO UNICO AMMINISTRAZIONE 01.01.03	760.092	1.093.512	760.139	1.191.478	1.086.612	412.113	580.237	85.014	674.499

TABELLA N. 24 CONSUNTIVO 2011 - CLASSIFICAZIONE ECONOMICA DELLE SPESE FINALI DELLO STATO

(MIGLIAIA DI EURO)

	PREVISIONI INIZIALI COMPETENZA	PREVISIONI DEFINITIVE COMPETENZA	PREVISIONI INIZIALI CASSA	AUTORIZZAZ. DEFINITIVE CASSA	IMPEGNI	PAGAMENTI COMPETENZA	PAGAMENTI RESIDUI	RESIDUI PROVENIENTI ESERCIZI PRECEDENTI	RESIDUI NUOVA FORMAZIONE
FONDO UNICO AMMINISTRAZIONE 01.01.03.00	103.420	366.206	103.429	330.966	364.560	161.151	115.615	2.952	203.409
RETRIBUZIONI NETTE IN DENARO 01.01.03.01	675.432	725.730	675.471	858.796	720.476	249.386	464.481	82.062	471.090
IMPOSTE SULLE RETRIBUZIONI 01.01.03.02	1.240	1.240	1.240	1.240	1.240	1.240	-	-	-
CONTRIBUTI SOCIALI A CARICO DEL LAVORATORE 01.01.03.03	-	336	-	477	336	336	141	-	-
INCENTIVI PER L'OFFERTA FORMATIVA 01.01.04.00	46.791	12.797	46.791	17.947	12.754	11.974	5.150	-	781
RETRIBUZIONI NETTE IN DENARO 01.01.04.01	92	99	92	186	99	11	88	-	88
IMPOSTE SULLE RETRIBUZIONI 01.01.04.02	29	29	29	58	-	-	29	-	-
CONTRIBUTI SOCIALI A CARICO DEL LAVORATORE 01.01.04.03	13	13	13	27	-	-	13	-	-
ALTRI COMPENSI AL PERSONALE 01.01.05	3.782.972	4.030.752	3.792.655	4.579.375	3.568.311	3.075.674	554.678	16.085	492.637
ALTRI COMPENSI AL PERSONALE 01.01.05.00	2.889.596	3.091.032	2.899.280	3.623.528	2.677.568	2.294.174	533.720	13.460	383.394
RETRIBUZIONI NETTE IN DENARO 01.01.05.01	842.848	863.652	842.848	874.762	817.981	743.396	16.590	2.346	74.585
IMPOSTE SULLE RETRIBUZIONI 01.01.05.02	36.265	51.154	36.265	54.435	48.599	24.042	2.849	269	24.557
CONTRIBUTI SOCIALI A CARICO DEL LAVORATORE 01.01.05.03	14.263	24.913	14.263	26.651	24.163	14.062	1.559	11	10.101
LAVORO A TEMPO DETERMINATO 01.01.06	11.130	11.196	11.478	12.268	9.438	9.259	448	159	179
LAVORO A TEMPO DETERMINATO 01.01.06.00	11.130	11.196	11.478	12.268	9.438	9.259	448	159	179

TABELLA N. 24 CONSUNTIVO 2011 - CLASSIFICAZIONE ECONOMICA DELLE SPESE FINALI DELLO STATO
(MIGLIAIA DI EURO)

	PREVISIONI INIZIALI COMPETENZA	PREVISIONI DEFINITIVE COMPETENZA	PREVISIONI INIZIALI CASSA	AUTORIZZAZ. DEFINITIVE CASSA	IMPEGNI	PAGAMENTI COMPETENZA	PAGAMENTI RESIDUI	RESIDUI PROVENIENTI ESERCIZI PRECEDENTI	RESIDUI NUOVA FORMAZIONE
RETRIBUZIONI IN NATURA 01.02	757.276	822.766	757.691	847.574	800.878	623.842	171.512	52.085	177.036
BUONI PASTO 01.02.01	137.675	136.853	138.048	140.991	117.758	102.269	13.473	8.265	15.489
BUONI PASTO 01.02.01.00	45.065	45.415	45.065	47.160	39.561	36.037	3.057	1.191	3.524
BUONI PASTO 01.02.01.01	92.611	91.438	92.983	93.831	78.197	66.232	10.416	7.074	11.965
MENSE 01.02.02	178.771	202.495	178.771	211.333	200.918	182.770	21.804	2.047	18.148
MENSE 01.02.02.00	11.527	14.569	11.527	16.150	14.557	12.789	1.453	463	1.768
MENSE 01.02.02.01	167.243	187.925	167.243	195.183	186.360	169.980	20.351	1.584	16.380
VESTITARIO 01.02.03	98.819	98.942	98.819	116.510	98.815	22.868	81.552	26.078	75.947
VESTITARIO 01.02.03.00	5.377	5.806	5.377	12.173	5.766	2.892	5.425	998	2.874
VESTITARIO 01.02.03.01	93.442	93.136	93.442	104.337	93.050	19.976	76.127	25.080	73.073
ALTRE 01.02.04	342.011	384.477	342.053	378.739	383.387	315.935	54.683	15.695	67.451
ALTRE 01.02.04.00	131.422	134.393	131.463	137.586	135.665	101.045	31.553	14.531	34.620
ALTRE 01.02.04.01	210.589	250.084	210.589	241.153	247.722	214.890	23.130	1.164	32.831
CONTRIBUTI SOCIALI EFFETTIVI A CARICO DEL DATORE DI LAVORO 01.03	27.067.803	27.585.586	27.069.048	28.005.766	27.278.724	27.045.378	474.148	34.609	233.346
CONTRIBUTI SOCIALI EFFETTIVI A CARICO DEL DATORE DI LAVORO 01.03.01	27.067.803	27.585.586	27.069.048	28.005.766	27.278.724	27.045.378	474.148	34.609	233.346
CONTRIBUTI SOCIALI EFFETTIVI A CARICO DEL DATORE DI LAVORO 01.03.01.00	10.581.021	10.586.863	10.581.092	10.677.725	10.567.141	10.506.033	118.057	3.356	61.108

TABELLA N. 24 CONSUNTIVO 2011 - CLASSIFICAZIONE ECONOMICA DELLE SPESE FINALI DELLO STATO

(MIGLIAIA DI EURO)

	PREVISIONI INIZIALI COMPETENZA	PREVISIONI DEFINITIVE COMPETENZA	PREVISIONI INIZIALI CASSA	AUTORIZZAZ. DEFINITIVE CASSA	IMPEGNI	PAGAMENTI COMPETENZA	PAGAMENTI RESIDUI	RESIDUI ESERCIZI PRECEDENTI	RESIDUI NUOVA FORMAZIONE
STIPENDI 01.03.01.01	15.631.665	16.017.650	15.631.692	16.244.263	15.774.280	15.753.941	215.965	25.250	10.340
COMPETENZE ACCESSORIE 01.03.01.02	855.117	991.073	856.264	1.083.778	937.303	775.405	140.125	6.003	161.898
CONTRIBUTI SOCIALI FIGURATIVI A CARICO DEL DATORE DI LAVORO 01.04	1.091.261	1.186.593	1.091.270	1.193.569	1.148.628	1.146.651	7.619	99	1.977
CONTRIBUTI SOCIALI FIGURATIVI A CARICO DEL DATORE DI LAVORO 01.04.01	1.091.261	1.186.593	1.091.270	1.193.569	1.148.628	1.146.651	7.619	99	1.977
CONTRIBUTI SOCIALI FIGURATIVI A CARICO DEL DATORE DI LAVORO 01.04.01.00	343.000	437.414	343.006	443.148	439.102	437.603	6.378	57	1.499
PENSIONI PROVVISORIE 01.04.01.01	709.886	710.077	709.886	710.208	676.433	676.433	89	-	-
SUSSIDI AL PERSONALE 01.04.01.02	5.940	5.959	5.943	6.105	3.948	3.615	367	2	353
FOHO INDEMNIZZO 01.04.01.03	32.436	33.143	32.436	34.108	29.145	29.000	785	39	145
CONSUMI INTERMEDI	7.595.865	11.587.264	7.683.692	12.827.101	10.968.559	8.700.360	2.060.799	885.953	2.268.199
ACQUISTO DI BENI 02.01	968.569	1.233.453	968.822	1.627.679	1.190.934	860.715	568.438	232.582	330.219
BENI DI CONSUMO 02.01.01	860.127	998.255	860.371	1.271.734	956.534	763.999	361.962	35.311	192.535
BENI DI CONSUMO 02.01.01.00	715.403	707.812	715.543	936.780	689.635	566.990	272.101	31.275	122.644
CANCELLERIA 02.01.01.01	40.956	152.167	40.959	165.275	142.458	118.464	25.165	1.373	23.995
ALIMENTARI 02.01.01.02	6.087	11.718	6.087	19.318	11.687	10.016	7.583	28	1.671
COMBUSTIBILI 02.01.01.03	5.125	13.176	5.126	15.016	12.941	11.147	1.808	156	1.794
ALTRI BENI 02.01.01.04	92.556	113.363	92.657	135.345	99.813	57.382	55.305	2.477	42.431

TABELLA N. 24 CONSUNTIVO 2011 - CLASSIFICAZIONE ECONOMICA DELLE SPESE FINALI DELLO STATO

(MIGLIAIA DI EURO)

	PREVISIONI INIZIALI COMPETENZA	PREVISIONI DEFINITIVE COMPETENZA	PREVISIONI INIZIALI CASSA	AUTORIZZAZ. DEFINITIVE CASSA	IMPEGNI	PAGAMENTI COMPETENZA	PAGAMENTI RESIDUI	RESIDUI PROVENIENTI ESERCIZI PRECEDENTI	RESIDUI NUOVA FORMAZIONE
PUBBLICAZIONI PERIODICHE 02.01.02	6.801	20.634	6.810	21.508	20.286	16.890	2.130	288	3.396
PUBBLICAZIONI PERIODICHE 02.01.02.00	6.801	20.634	6.810	21.508	20.286	16.890	2.130	288	3.396
ARMI E MATERIALE BELLICO PER USI MILITARI 02.01.03	101.641	214.564	101.641	334.437	214.113	79.826	204.346	196.983	134.287
ARMI E MATERIALE BELLICO PER USI MILITARI 02.01.03.00	101.399	213.387	101.399	332.477	212.936	79.264	204.023	196.312	133.672
ARMI LEGGERE 02.01.03.01	243	1.177	243	1.960	1.177	562	324	671	615
ACQUISTO DI SERVIZI EFFETTIVI 02.02	6.627.212	10.353.726	6.714.785	11.199.338	9.777.541	7.839.561	1.492.361	653.371	1.937.980
NOLEGGI, LOCAZIONI E LEASING OPERATIVO 02.02.01	720.787	746.725	720.806	907.190	781.261	618.286	96.194	149.461	162.975
NOLEGGI, LOCAZIONI E LEASING OPERATIVO 02.02.01.00	313.571	277.001	313.575	413.237	289.201	195.727	38.434	122.384	93.474
IMMOBILI 02.02.01.01	340.792	394.843	340.808	413.088	417.378	369.794	34.729	23.881	47.584
MEZZI DI TRASPORTO 02.02.01.02	368	1.114	368	1.387	1.084	806	229	62	278
SOFTWARE E HARDWARE 02.02.01.03	40.039	35.110	40.039	36.959	35.095	17.008	18.999	2.377	18.087
ALTRO 02.02.01.04	26.017	38.657	26.017	40.518	38.502	34.951	3.802	757	3.552
MANUTENZIONE ORDINARIA E RIPARAZIONI 02.02.02	473.488	1.302.868	519.062	1.564.136	1.294.146	778.585	580.165	298.259	515.561
MANUTENZIONE ORDINARIA E RIPARAZIONI 02.02.02.00	282.846	890.073	326.068	1.104.565	887.536	492.327	469.438	278.361	395.210
IMMOBILI 02.02.02.01	59.223	98.406	61.323	121.398	92.656	66.962	34.905	3.213	25.694
MEZZI DI TRASPORTO 02.02.02.02	84.020	198.333	84.044	219.014	198.140	148.523	37.498	14.619	49.617

TABELLA N. 24 CONSUNTIVO 2011 - CLASSIFICAZIONE ECONOMICA DELLE SPESE FINALI DELLO STATO

(MIGLIAIA DI EURO)

	PREVISIONI INIZIALI COMPETENZA	PREVISIONI DEFINITIVE COMPETENZA	PREVISIONI INIZIALI CASSA	AUTORIZZAZ. DEFINITIVE CASSA	IMPEGNI	PAGAMENTI COMPETENZA	PAGAMENTI RESIDUI	RESIDUI PROVENIENTI ESERCIZI PRECEDENTI	RESIDUI NUOVA FORMAZIONE
SOFTWARE E HARDWARE 02.02.02.03	41.627	97.493	41.820	98.535	97.444	53.289	36.208	1.626	44.155
ALTRO 02.02.02.04	5.772	18.563	5.807	20.624	18.370	17.484	2.116	439	886
UTENZE, SERVIZI AUSILIARI, SPESE DI POLIZIA 02.02.03	312.121	588.141	313.164	628.544	579.513	456.397	60.242	23.977	123.126
UTENZE, SERVIZI AUSILIARI, SPESE DI POLIZIA 02.02.03.00	312.121	588.141	313.164	628.544	579.513	456.387	60.242	23.977	123.126
SPESE POSTALI E VALORI BOLLATI 02.02.04	19.123	35.396	19.131	41.594	33.995	25.703	4.304	1.105	8.291
SPESE POSTALI E VALORI BOLLATI 02.02.04.00	19.123	35.396	19.131	41.594	33.995	25.703	4.304	1.105	8.291
CORSI DI FORMAZIONE 02.02.05	71.218	177.975	71.219	218.362	175.704	149.094	37.492	11.981	26.610
CORSI DI FORMAZIONE 02.02.05.00	71.218	177.975	71.219	218.362	175.704	149.094	37.492	11.981	26.610
SPESE PER ACCERTAMENTI SANITARI RESI NECESSARI DALL'ATTIVITA' LAVORATIVA	34.189	209.101	34.189	216.509	196.917	151.758	9.897	501	45.159
SPESE PER ACCERTAMENTI SANITARI RESI NECESSARI DALL'ATTIVITA' LAVORATIVA	34.189	209.101	34.189	216.509	196.917	151.758	9.897	501	45.159
SPESE DI RAPPRESENTANZA, RELAZIONI PUBBLICHE, CONVEGNI E MOSTRE, PUBBLICITA'	44.662	54.149	44.982	79.962	52.895	37.910	25.000	4.990	14.985
SPESE DI RAPPRESENTANZA, RELAZIONI PUBBLICHE, CONVEGNI E MOSTRE, PUBBLICITA'	44.662	54.149	44.982	79.962	52.895	37.910	25.000	4.990	14.985
COMMISSIONI, COMITATI, CONSIGLI 02.02.09	113.800	281.718	114.108	306.270	271.238	220.418	38.006	19.200	50.820
COMMISSIONI, COMITATI, CONSIGLI 02.02.09.00	113.800	281.718	114.108	306.270	271.238	220.418	38.006	19.200	50.820
COMPENSI PER INCARICHI CONTINUATIVI 02.02.09	152.672	168.223	152.673	168.783	166.865	152.702	4.414	1.218	14.163
COMPENSI PER INCARICHI CONTINUATIVI 02.02.09.00	152.672	168.223	152.673	168.783	166.865	152.702	4.414	1.218	14.163

TABELLA N. 24		CONSUNTIVO 2011 - CLASSIFICAZIONE ECONOMICA DELLE SPESE FINALI DELLO STATO (MIGLIAIA DI EURO)									
		PREVISIONI INIZIALI COMPETENZA	PREVISIONI DEFINITIVE COMPETENZA	PREVISIONI INIZIALI CASSA	AUTORIZZAZ. DEFINITIVE CASSA	IMPEGNI	PAGAMENTI COMPETENZA	PAGAMENTI RESIDUI	RESIDUI PROVENIENTI ESERCIZI PRECEDENTI	RESIDUI NUOVA FORMAZIONE	
STUDI, CONSULENZE, INDAGINI 02.02.10		78.941	114.337	81.240	151.829	105.444	54.874	55.447	14.888	50.569	
STUDI, CONSULENZE, INDAGINI 02.02.10.00		78.941	114.337	81.240	151.829	105.444	54.874	55.447	14.888	50.569	
AGGI DI RISCOSSIONE 02.02.11		863.570	786.341	863.570	774.341	557.720	241.642	201.143	55.648	316.078	
AGGI DI RISCOSSIONE 02.02.11.00		863.570	786.341	863.570	774.341	557.720	241.642	201.143	55.648	316.078	
COMMISSIONI SU TITOLI 02.02.12		870.015	870.015	870.015	870.081	640.613	640.405	11	55	208	
COMMISSIONI SU TITOLI 02.02.12.00		870.015	870.015	870.015	870.081	640.613	640.405	11	55	208	
INDENNITA' DI MISSIONE E RIMBORSI SPESE VIAGGI 02.02.13		178.137	353.496	178.358	381.536	349.427	317.195	28.603	8.366	32.232	
INDENNITA' DI MISSIONE E RIMBORSI SPESE VIAGGI 02.02.13.00		60.075	146.604	60.141	156.086	145.386	124.801	10.618	1.727	20.584	
ALL'INTERNO 02.02.13.01		68.706	140.207	68.842	145.656	138.566	131.708	5.543	3.092	6.858	
ALL'ESTERO 02.02.13.02		19.526	38.278	19.542	48.327	37.807	35.804	8.809	2.828	2.003	
INDENNITA' DI TRASFERIMENTO 02.02.13.03		29.831	28.408	29.832	31.467	27.669	24.862	3.633	720	2.787	
ALTRI SERVIZI 02.02.14		2.572.086	4.541.441	2.609.866	4.762.611	4.450.737	3.876.210	348.105	63.700	574.527	
ALTRI SERVIZI 02.02.14.00		2.572.086	4.541.441	2.609.866	4.762.611	4.450.737	3.876.210	348.105	63.700	574.527	
CANONI FIP 02.02.15		122.401	123.800	122.402	127.589	121.067	118.392	3.338	23	2.674	
CANONI FIP 02.02.15.00		122.401	123.800	122.402	127.589	121.067	118.392	3.338	23	2.674	
ACQUISTO DI SERVIZI FIGURATIVI 02.03		84	85	84	85	85	85	-	-	-	

TABELLA N. 24 CONSUNTIVO 2011 - CLASSIFICAZIONE ECONOMICA DELLE SPESE FINALI DELLO STATO

(MIGLIAIA DI EURO)

	PREVISIONI INIZIALI COMPETENZA	PREVISIONI DEFINITIVE COMPETENZA	PREVISIONI INIZIALI CASSA	AUTORIZZAZ. DEFINITIVE CASSA	IMPEGNI	PAGAMENTI COMPETENZA	PAGAMENTI RESIDUI	RESIDUI PROVENIENTI ESERCIZI PRECEDENTI	RESIDUI NUOVA FORMAZIONE
FITTI FIGURATIVI 02.03.01	84	85	84	85	85	85	-	-	-
FITTI FIGURATIVI 02.03.01.00	84	85	84	85	85	85	-	-	-
IMPOSTE PAGATE SULLA PRODUZIONE	4.712.935	4.852.385	4.712.936	4.951.989	4.776.486	4.739.651	100.027	11.470	36.835
IMPOSTE PAGATE SULLA PRODUZIONE 03.01	4.712.935	4.852.385	4.712.936	4.951.989	4.776.486	4.739.651	100.027	11.470	36.835
IMPOSTE PAGATE SULLA PRODUZIONE 03.01.01	500	717	500	763	716	636	1	16	80
IMPOSTE PAGATE SULLA PRODUZIONE 03.01.01.00	4.405.792	4.481.383	4.405.792	4.546.590	4.458.031	4.454.293	58.585	9.179	3.739
STIPENDI 03.01.01.01	306.643	370.325	306.644	404.637	317.739	284.723	41.441	2.275	33.016
COMPETENZE ACCESSORIE 03.01.01.02	217.379.660	224.067.621	217.434.719	231.970.618	220.795.252	197.317.530	22.206.107	22.038.153	23.477.722
TRASFERIMENTI CORRENTI AD AMMINISTRAZIONI PUBBLICHE	8.639.068	9.053.568	8.644.675	9.965.420	9.049.086	8.644.508	1.294.228	143.072	404.578
AMMINISTRAZIONI CENTRALI 04.01	6.764.279	7.127.735	6.764.279	7.611.688	7.124.996	6.819.477	736.945	6.379	305.519
ORGANI COSTITUZIONALI 04.01.01	6.764.279	7.127.735	6.764.279	7.611.688	7.124.996	6.819.477	736.945	6.379	305.519
ORGANI COSTITUZIONALI 04.01.01.00	653.331	630.878	655.331	911.838	629.873	566.280	340.485	131.127	63.593
ENTI PRODUTTORI DI SERVIZI ECONOMICI E DI REGOLAZIONE DELL'ATTIVITA' ECONOMICA	653.329	630.877	655.329	911.836	629.872	566.279	340.485	131.127	63.593
ENTI PRODUTTORI DI SERVIZI ECONOMICI E DI REGOLAZIONE DELL'ATTIVITA' ECONOMICA	1	1	1	1	1	1	-	-	-
FONDI 04.01.02.01	-	-	-	-	-	-	-	-	-
ALTRI 04.01.02.02	-	-	-	-	-	-	-	-	-

TABELLA N. 24

CONSUNTIVO 2011 - CLASSIFICAZIONE ECONOMICA DELLE SPESE FINALI DELLO STATO

(MIGLIAIA DI EURO)

	PREVISIONI INIZIALI COMPETENZA	PREVISIONI DEFINITIVE COMPETENZA	PREVISIONI INIZIALI CASSA	AUTORIZZAZ. DEFINITIVE CASSA	IMPEGNI	PAGAMENTI COMPETENZA	PAGAMENTI RESIDUI	RESIDUI PROVENIENTI ESERCIZI PRECEDENTI	RESIDUI NUOVA FORMAZIONE
PROVINCE COMUNI - DEVOLUZIONE DI TRIBUTI FARRIALI 04.02.07.00	-	8.047.325	-	8.047.325	8.024.499	7.947.567	-	-	76.933
ENTI DI PREVIDENZA 04.03	93.543.762	93.800.756	93.543.762	93.861.522	93.378.921	94.833.208	6.442.525	6.469.829	8.545.713
ENTI DI PREVIDENZA E ASSISTENZA SOCIALE 04.03.01	93.543.762	93.800.756	93.543.762	98.861.522	93.378.921	84.833.208	6.442.525	6.469.829	8.545.713
ENTI DI PREVIDENZA E ASSISTENZA SOCIALE 04.03.01.00	27.586.154	27.757.114	27.586.154	29.776.935	27.727.898	23.589.148	2.326.828	2.993.521	4.138.750
INPS 04.03.01.01	56.061.830	56.147.843	56.061.830	59.188.217	55.822.467	51.946.490	3.753.677	3.369.856	3.875.977
INPDAP 04.03.01.02	8.651.214	8.651.235	8.651.214	8.651.235	8.584.665	8.488.691	4.032	92.225	95.974
INAIL 04.03.01.03	95.499	95.499	95.499	95.499	95.497	49.251	2.428	10.080	46.246
ALTRI 04.03.01.04	1.149.065	1.149.065	1.149.065	1.149.636	1.148.394	759.629	355.559	4.147	388.765
TRASFERIMENTI CORRENTI A FAMIGLIE E ISTITUZIONI SOCIALI PRIVATE PRESTAZIONI SOCIALI IN DENARO 05.01	3.656.942	4.081.686	3.657.151	4.681.319	3.949.197	3.552.446	597.127	124.822	396.751
PRESTAZIONI DI ASSISTENZA SOCIALE 05.01.01	1.091.313	1.181.346	1.091.313	1.355.328	1.053.500	995.626	169.006	10.745	57.874
PRESTAZIONI DI ASSISTENZA SOCIALE 05.01.01.00	913.515	916.547	913.515	917.598	789.372	786.349	1.980	729	3.024
ALTRE PRESTAZIONI 05.01.02	177.798	264.799	177.798	437.731	264.127	209.277	167.026	10.016	54.850
ALTRE PRESTAZIONI 05.01.02.00	177.798	264.799	177.798	437.731	264.127	209.277	167.026	10.016	54.850
TRASFERIMENTI SOCIALI IN NATURA 05.02	321.472	353.319	321.472	377.027	345.663	312.295	33.086	9.668	33.368
TRASFERIMENTI DI ASSISTENZA SOCIALE 05.02.01	172.506	180.906	172.506	201.008	177.018	167.004	17.961	4.929	10.014

CONSUNTIVO 2011 - CLASSIFICAZIONE ECONOMICA DELLE SPESE FINALI DELLO STATO									
(MIGLIAIA DI EURO)									
TABELLA N. 24	PREVISIONI INIZIALI COMPETENZA	PREVISIONI DEFINITIVE COMPETENZA	PREVISIONI INIZIALI CASSA	PREVISIONI AUTORIZZAZ. DEFINITIVE CASSA	IMPEGNI	PAGAMENTI COMPETENZA	PAGAMENTI RESIDUI	RESIDUI PROVENIENTI ESERCIZI PRECEDENTI	RESIDUI NUOVA FORMAZIONE
TRASFERIMENTI DI ASSISTENZA SOCIALE 05.02.01.00	172.506	180.906	172.506	201.008	177.018	167.004	17.961	4.929	10.014
ALTRE PRESTAZIONI 05.02.02	148.966	172.413	148.966	176.018	168.645	145.291	15.125	4.739	23.354
ALTRE PRESTAZIONI 05.02.02.00	148.966	172.413	148.966	176.018	168.645	145.291	15.125	4.739	23.354
ALTRI TRASFERIMENTI 05.03	2.244.157	2.547.021	2.244.366	2.948.964	2.550.034	2.244.525	395.035	104.410	305.509
FAMIGLIE 05.03.01	613.103	694.398	613.108	746.729	698.385	467.461	44.915	74.540	230.924
FAMIGLIE 05.03.01.00	613.103	694.398	613.108	746.729	698.385	467.461	44.915	74.540	230.924
ISTITUZIONI SOCIALI PRIVATE 05.03.02	1.631.054	1.852.623	1.631.258	2.202.235	1.851.648	1.777.064	350.120	29.870	74.585
ISTITUZIONI SOCIALI PRIVATE 05.03.02.00	1.631.054	1.852.623	1.631.258	2.202.235	1.851.648	1.777.064	350.120	29.870	74.585
TRASFERIMENTI CORRENTI A IMPRESE	4.194.923	4.874.419	4.197.766	5.691.613	4.580.486	3.091.365	1.704.970	662.177	1.489.122
CONTRIBUTI AI PRODOTTI E ALLA PRODUZIONE 06.01	4.026.255	4.546.138	4.029.098	5.303.173	4.280.182	2.863.292	1.627.696	627.053	1.416.890
CONTRIBUTI ALLE IMPORTAZIONI 06.01.01	30.832	30.832	30.832	50.374	30.574	30.574	19.541	-	-
CONTRIBUTI ALLE IMPORTAZIONI 06.01.01.00	30.832	30.832	30.832	50.374	30.574	30.574	19.541	-	-
ALTRI CONTRIBUTI AI PRODOTTI 06.01.02	2.452.846	2.803.431	2.453.090	3.496.737	2.802.030	2.080.497	1.186.408	89.208	721.533
ALTRI CONTRIBUTI AI PRODOTTI 06.01.02.00	1.822.414	2.162.502	1.822.657	2.345.517	2.162.333	1.587.011	559.529	38.974	575.321
IMPRESSE PRIVATE 06.01.02.01	200.288	210.785	200.288	197.518	209.697	63.486	103.321	50.234	146.211
FERROVIE 06.01.02.03	430.000	430.000	430.000	953.559	430.000	430.000	523.559	-	-

TABELLA N. 24 - CONSUNTIVO 2011 - CLASSIFICAZIONE ECONOMICA DELLE SPESE FINALI DELLO STATO

(MIGLIAIA DI EURO)

	PREVISIONI INIZIALI COMPETENZA	PREVISIONI DEFINITIVE COMPETENZA	PREVISIONI INIZIALI CASSA	AUTORIZZAZ. DEFINITIVE CASSA	IMPEGNI	PAGAMENTI COMPETENZA	PAGAMENTI RESIDUI	RESIDUI PROVENIENTI ESERCIZI PRECEDENTI	RESIDUI NUOVA FORMAZIONE
POSTE E COMUNICAZIONI 06.01.02.04	144	144	144	144	-	-	-	-	-
CONTRIBUTI IN CONTO INTERESSI 06.01.03	374.268	377.601	374.268	386.426	238.415	172.334	55.254	68.406	66.081
CONTRIBUTI IN CONTO INTERESSI 06.01.03.00	330.062	333.238	330.062	329.363	194.209	169.849	13.611	16.197	24.360
IMPRESE PRIVATE 06.01.03.01	44.206	44.363	44.206	57.064	44.206	2.465	41.643	52.210	41.721
ALTRI CONTRIBUTI ALLA PRODUZIONE 06.01.04	1.168.308	1.334.274	1.170.908	1.369.636	1.209.162	579.886	366.492	469.438	629.276
ALTRI CONTRIBUTI ALLA PRODUZIONE 06.01.04.00	573.274	739.347	574.385	773.170	614.253	440.025	40.617	100.094	174.228
IMPRESE PRIVATE 06.01.04.01	1.035	927	2.523	2.466	910	-	1.688	1.520	910
ALTRE IMPRESE PUBBLICHE 06.01.04.05	594.000	594.000	594.000	594.000	594.000	139.861	323.987	367.823	454.139
ALTRI TRASFERIMENTI A IMPRESE 06.02	168.668	328.281	168.668	388.440	300.305	228.073	77.274	35.125	72.232
ALTRI TRASFERIMENTI A IMPRESE 06.02.01	168.668	328.281	168.668	388.440	300.305	228.073	77.274	35.125	72.232
ALTRI TRASFERIMENTI A IMPRESE 06.02.01.00	168.668	328.281	168.668	388.440	300.305	228.073	77.274	35.125	72.232
TRASFERIMENTI CORRENTI A ESTERO	1.492.802	1.741.810	1.494.295	1.870.721	1.696.369	1.572.645	215.594	129.395	123.724
TRASFERIMENTI CORRENTI A ESTERO 07.01	1.492.802	1.741.810	1.494.295	1.870.721	1.696.369	1.572.645	215.594	129.395	123.724
UNIONE EUROPEA 07.01.01	42.754	49.977	42.754	51.666	34.032	31.981	1.683	6	2.051
UNIONE EUROPEA 07.01.01.00	20.438	27.662	20.438	29.351	11.808	9.757	1.683	6	2.051
ORGANISMI DELL'UNIONE EUROPEA 07.01.01.01	22.315	22.315	22.315	22.315	22.224	22.224	-	-	-

TABELLA N. 24 CONSUNTIVO 2011 - CLASSIFICAZIONE ECONOMICA DELLE SPESE FINALI DELLO STATO

(MIGLIAIA DI EURO)

	PREVISIONI INIZIALI COMPETENZA	PREVISIONI DEFINITIVE COMPETENZA	PREVISIONI INIZIALI CASSA	AUTORIZZAZ. DEFINITIVE CASSA	IMPEGNI	PAGAMENTI COMPETENZA	PAGAMENTI RESIDUI	RESIDUI PROVENIENTI ESERCIZI PRECEDENTI	RESIDUI NUOVA FORMAZIONE
INTERESSI SU MUTUI 09.01.03	2.432.707	2.414.843	2.432.707	2.414.398	1.876.539	1.874.300	-	1.000	2.259
INTERESSI SU MUTUI 09.01.03.00	728.642	726.678	728.642	726.233	638.270	636.011	-	1.000	2.259
CONTRATTI IN ITALIA 09.01.03.01	1.622.065	1.616.165	1.622.065	1.616.165	1.167.405	1.157.405	-	-	-
CONTRATTI ALL'ESTERO 09.01.03.02	82.000	72.000	82.000	72.000	70.884	70.684	-	-	-
ALTRI INTERESSI 09.01.04	6.035.209	6.148.107	6.035.219	6.173.306	3.347.166	3.328.922	28.819	5.030	18.264
ALTRI INTERESSI 09.01.04.00	5.057.505	5.108.759	5.057.515	5.112.951	2.957.785	2.940.516	9.459	1.588	17.269
SU DEPOSITI IN TESORERIA 09.01.04.01	1.600	2.227	1.600	18.137	2.207	2.194	15.828	47	12
SU CREDITI D'IMPOSTA 09.01.04.02	974.685	974.685	974.685	974.685	325.371	324.536	553	1.193	835
ALTRO 09.01.04.03	1.419	62.436	1.419	67.532	61.823	61.675	2.979	2.202	147
POSTE CORRETTIVE E COMPENSATIVE	50.763.110	48.281.998	50.763.171	48.338.913	45.157.082	43.975.764	719.169	502.148	1.181.318
RESTITUZIONI E RIMBORSO DI IMPOSTE 10.01	44.466.855	41.733.383	44.466.855	41.785.910	38.628.537	38.133.813	31.321	501.200	494.724
RESTITUZIONE E RIMBORSO DI IMPOSTE DIRETTE 10.01.01	13.315.000	12.332.049	13.315.000	12.383.049	11.429.968	11.021.940	3.155	500.250	408.028
RESTITUZIONE E RIMBORSO DI IMPOSTE DIRETTE 10.01.01.00	13.315.000	12.332.049	13.315.000	12.383.049	11.429.968	11.021.940	3.155	500.250	408.028
RESTITUZIONE E RIMBORSO DI IMPOSTE INDIRETTE 10.01.02	31.151.855	29.401.334	31.151.855	29.402.861	27.198.569	27.111.874	28.166	950	86.696
RESTITUZIONE E RIMBORSO DI IMPOSTE INDIRETTE 10.01.02.00	31.151.855	29.401.334	31.151.855	29.402.861	27.198.569	27.111.874	28.166	950	86.696
VINCITE LOTTO 10.02	4.310.000	4.500.000	4.310.000	4.500.000	4.500.000	3.816.156	683.844	-	683.844

CONSUNTIVO 2011 - CLASSIFICAZIONE ECONOMICA DELLE SPESE FINALI DELLO STATO

(MIGLIATA DI EURO)

TABELLA N. 24

	PREVISIONI INIZIALI COMPETENZA	PREVISIONI DEFINITIVE COMPETENZA	PREVISIONI INIZIALI CASSA	AUTORIZZAZ. DEFINITIVE CASSA	IMPEGNI	PAGAMENTI COMPETENZA	PAGAMENTI RESIDUI	RESIDUI PROVENIENTI ESERCIZI PRECEDENTI	RESIDUI NUOVA FORMAZIONE
VINCITE AL LOTTO 10.02.01	4.310.000	4.500.000	4.310.000	4.500.000	4.500.000	3.816.156	683.844	-	683.844
VINCITE AL LOTTO 10.02.01.00	4.310.000	4.500.000	4.310.000	4.500.000	4.500.000	3.816.156	683.844	-	683.844
ALTRE POSTE CORRETTIVE E COMPENSATIVE 10.03	1.986.255	2.048.615	1.986.316	2.053.003	2.028.545	2.025.794	4.004	947	2.751
ALTRE POSTE CORRETTIVE E COMPENSATIVE 10.03.01	1.986.255	2.048.615	1.986.316	2.053.003	2.028.545	2.025.794	4.004	947	2.751
ALTRE POSTE CORRETTIVE E COMPENSATIVE 10.03.01.00	1.986.255	2.048.615	1.986.316	2.053.003	2.028.545	2.025.794	4.004	947	2.751
AMMORTAMENTI	909.874	909.874	909.874	909.874	185.869	185.869	-	-	-
BENI MOBILI 11.01	724.005	724.005	724.005	724.005	-	-	-	-	-
BENI MOBILI 11.01.01	724.005	724.005	724.005	724.005	-	-	-	-	-
BENI MOBILI 11.01.01.00	724.005	724.005	724.005	724.005	-	-	-	-	-
BENI IMMOBILI 11.02	185.869	185.869	185.869	185.869	185.869	185.869	-	-	-
BENI IMMOBILI 11.02.01	185.869	185.869	185.869	185.869	185.869	185.869	-	-	-
BENI IMMOBILI 11.02.01.00	185.869	185.869	185.869	185.869	185.869	185.869	-	-	-
ALTRE USCITE CORRENTI	7.838.345	1.718.744	17.840.169	2.022.056	815.166	320.661	232.154	1.077.027	494.505
PREMI DI ASSICURAZIONE 12.01	7.253	19.216	7.253	20.105	16.279	15.591	1.635	38	688
PREMI DI ASSICURAZIONE 12.01.01	7.253	19.216	7.253	20.105	16.279	15.591	1.635	38	688
PREMI DI ASSICURAZIONE 12.01.01.00	7.253	19.216	7.253	20.105	16.279	15.591	1.635	38	688

CONSUNTIVO 2011 - CLASSIFICAZIONE ECONOMICA DELLE SPESE FINALI DELLO STATO

(MIGLIAIA DI EURO)

TABELLA N. 24

	PREVISIONI INIZIALI COMPETENZA	PREVISIONI DEFINITIVE COMPETENZA	PREVISIONI INIZIALI CASSA	AUTORIZZAZ. DEFINITIVE CASSA	IMPEGNI	PAGAMENTI COMPETENZA	PAGAMENTI RESIDUI	RESIDUI PROVENIENTI ESERCIZI PRECEDENTI	RESIDUI NUOVA FORMAZIONE
ALTRE USCITE CORRENTI 12.02	7.831.091	1.699.528	17.832.915	2.001.950	798.887	305.069	230.520	1.076.989	493.817
FONDI SPECIALI 12.02.01	13.492	8.758	13.492	8.758	1	-	-	-	1
FONDI SPECIALI 12.02.01.00	13.492	8.758	13.492	8.758	1	-	-	-	1
FONDI DI RISERVA 12.02.02	3.783.972	292.498	13.783.972	292.498	95.045	-	29.825	154.443	95.045
FONDI DI RISERVA 12.02.02.00	2.027.972	195.620	2.027.972	195.620	95.045	-	29.825	154.443	95.045
SPESE OBBLIGATORIE E D'ORDINE 12.02.02.01	630.000	262	630.000	262	-	-	-	-	-
SPESE IMPREVISTE 12.02.02.02	726.000	96.615	726.000	96.615	-	-	-	-	-
FONDO DI CASA 12.02.02.03	-	-	10.000.000	-	-	-	-	-	-
ALTRI FONDI 12.02.02.04	400.000	-	400.000	-	-	-	-	-	-
ALTRE SOMME NON ALTROVE CLASSIFICATE 12.02.03	4.033.627	1.398.273	4.035.451	1.700.695	703.840	305.069	200.695	922.546	398.771
ALTRE SOMME NON ALTROVE CLASSIFICATE 12.02.03.00	4.033.627	1.398.273	4.035.451	1.700.695	703.840	305.069	200.695	922.546	398.771
TITOLO II - SPESE IN CONTO CAPITALE	42.091.266	48.813.017	41.603.341	56.278.447	48.502.102	30.433.160	17.396.975	17.311.085	18.068.943
INVESTIMENTI FISSI LORDI E ACQUISTI DI TERRENI	4.876.956	5.696.325	5.745.227	7.867.236	5.694.029	2.453.289	3.917.937	3.165.671	3.240.740
INVESTIMENTI FISSI LORDI 21.01	4.876.944	5.695.630	5.745.216	7.848.853	5.693.345	2.452.605	3.912.422	3.164.631	3.240.740
MEZZI DI TRASPORTO 21.01.01	153.802	158.951	193.420	222.953	164.825	83.700	76.259	102.338	81.124
MEZZI DI TRASPORTO 21.01.01.00	153.802	158.951	193.420	222.953	164.825	83.700	76.259	102.338	81.124

TABELLA N. 24 - CONSUNTIVO 2011 - CLASSIFICAZIONE ECONOMICA DELLE SPESE FINALI DELLO STATO

(MIGLIAIA DI EURO)

	PREVISIONI INIZIALI COMPETENZA	PREVISIONI DEFINITIVE COMPETENZA	PREVISIONI INIZIALI CASSA	AUTORIZZAZ. DEFINITIVE CASSA	IMPEGNI	PAGAMENTI COMPETENZA	PAGAMENTI RESIDUI	RESIDUI PROVENIENTI ESERCIZI PRECEDENTI	RESIDUI NUOVA FORMAZIONE
MOBILI, MACCHINARI, ATTREZZATURE 21.01.02	88.945	103.394	108.550	155.362	102.554	50.980	69.578	44.503	51.575
MOBILI, MACCHINARI, ATTREZZATURE 21.01.02.00	88.945	103.394	108.550	155.362	102.554	50.980	69.578	44.503	51.575
FABBRICATI RESIDENZIALI 21.01.03	10.349	18.881	121.655	322.176	15.545	689	309.502	449.837	14.855
FABBRICATI RESIDENZIALI 21.01.03.00	10.349	18.881	121.655	322.176	15.545	689	309.502	449.837	14.855
FABBRICATI NON RESIDENZIALI 21.01.04	222.579	239.357	325.100	536.235	239.026	124.787	330.867	252.271	114.240
FABBRICATI NON RESIDENZIALI 21.01.04.00	222.579	239.357	325.100	536.235	239.026	124.787	330.867	252.271	114.240
OPERE PUBBLICHE 21.01.05	292.725	346.193	589.343	665.209	346.757	90.284	332.479	401.990	256.473
OPERE PUBBLICHE 21.01.05.00	292.725	346.193	589.343	665.209	346.757	90.284	332.479	401.990	256.473
SOFTWARE E HARDWARE 21.01.06	265.246	369.697	274.549	473.249	365.745	98.484	265.197	56.682	267.261
SOFTWARE E HARDWARE 21.01.06.00	265.246	369.697	274.549	473.249	365.745	98.484	265.197	56.682	267.261
INFRASTRUTTURE MILITARI 21.01.07	255.922	129.147	255.680	200.589	128.986	9.549	131.409	135.465	119.437
INFRASTRUTTURE MILITARI 21.01.07.00	255.922	129.147	255.680	200.589	128.986	9.549	131.409	135.465	119.437
ARMI LEGGERE E VEICOLI PER SICUREZZA PUBBLICA 21.01.08	74.200	75.266	74.200	87.083	75.232	36.193	43.702	14.771	39.038
ARMI LEGGERE E VEICOLI PER SICUREZZA PUBBLICA 21.01.08.00	74.200	75.266	74.200	87.083	75.232	36.193	43.702	14.771	39.038
ALTRI INVESTIMENTI 21.01.09	3.513.175	4.254.746	3.802.719	5.185.998	4.254.675	1.957.938	2.353.428	1.706.776	2.286.737
ALTRI INVESTIMENTI 21.01.09.00	3.513.175	4.254.746	3.802.719	5.185.998	4.254.675	1.957.938	2.353.428	1.706.776	2.286.737

TABELLA N. 24 CONSUNTIVO 2011 - CLASSIFICAZIONE ECONOMICA DELLE SPESE FINALI DELLO STATO

(MIGLIAIA DI EURO)

	PREVISIONI INIZIALI COMPETENZA	PREVISIONI DEFINITIVE COMPETENZA	PREVISIONI INIZIALI CASSA	PREVISIONI DEFINITIVE CASSA	IMPEGNI	PAGAMENTI COMPETENZA	PAGAMENTI RESIDUI	RESIDUI PROVENIENTI ESERCIZI PRECEDENTI	RESIDUI NUOVA FORMAZIONE
ACQUISTI DI TERRENI E BENI MATERIALI NON PRODOTTI 21.02	11	694	11	18.383	694	684	5.515	1.040	-
ACQUISTI DI TERRENI E DI BENI MATERIALI NON PRODOTTI 21.02.01	11	694	11	18.383	694	684	5.515	1.040	-
ACQUISTI DI TERRENI E DI BENI MATERIALI NON PRODOTTI 21.02.01.00	11	694	11	18.383	694	684	5.515	1.040	-
CONTRIBUTI AGLI INVESTIMENTI	13.750.555	16.294.173	14.541.712	19.697.683	16.216.650	11.900.752	6.243.291	6.895.015	4.315.898
AMMINISTRAZIONI CENTRALI 22.01	7.732.241	8.402.738	8.237.413	9.674.383	8.401.910	7.634.652	1.855.276	971.197	767.258
ENTI PRODUTTORI DI SERVIZI ECONOMICI E DI REGOLAZIONE DELL'ATTIVITA' ECONOMICA	5.658.926	6.269.817	6.185.129	7.391.619	6.269.003	6.175.368	1.085.054	903.962	93.635
ENTI PRODUTTORI DI SERVIZI ECONOMICI E DI REGOLAZIONE DELL'ATTIVITA' ECONOMICA	5.658.926	6.269.817	6.185.129	7.391.619	6.269.003	6.175.368	1.085.054	903.962	93.635
ENTI PRODUTTORI DI SERVIZI ASSISTENZIALI, RICREATIVI E CULTURALI	94.495	104.305	94.495	108.305	104.293	102.659	723	6.911	1.635
ENTI PRODUTTORI DI SERVIZI ASSISTENZIALI, RICREATIVI E CULTURALI	94.495	104.305	94.495	108.305	104.293	102.659	723	6.911	1.635
ENTI DI RICERCA 22.01.03	1.978.820	2.028.615	1.977.789	2.174.459	2.028.614	1.356.625	769.499	60.323	671.989
ENTI DI RICERCA 22.01.03.00	1.978.820	2.028.615	1.977.789	2.174.459	2.028.614	1.356.625	769.499	60.323	671.989
AMMINISTRAZIONI LOCALI 22.02	4.127.029	5.721.597	4.393.014	7.814.126	5.657.330	3.609.328	2.838.443	3.703.542	2.048.001
REGIONI 22.02.01	1.808.488	3.236.350	1.829.709	4.613.970	3.234.109	1.695.493	2.107.863	2.620.083	1.538.616
REGIONI 22.02.01.00	1.808.488	3.236.350	1.829.709	4.613.970	3.234.109	1.695.493	2.107.863	2.620.083	1.538.616
COMUNITA' E PROVINCE 22.02.02	1.807.241	1.850.716	1.972.511	2.375.363	1.797.827	1.479.247	546.605	838.553	318.580
COMUNITA' E PROVINCE 22.02.02.00	1.807.241	1.850.716	1.972.511	2.375.363	1.797.827	1.479.247	546.605	838.553	318.580

TABELLA N. 24 - CONSUNTIVO 2011 - CLASSIFICAZIONE ECONOMICA DELLE SPESE FINALI DELLO STATO

(MIGLIAIA DI EURO)

	PREVISIONI INIZIALI COMPETENZA	PREVISIONI DEFINITIVE COMPETENZA	PREVISIONI INIZIALI CASSA	AUTORIZZAZ. DEFINITIVE CASSA	IMPEGNI	PAGAMENTI COMPETENZA	PAGAMENTI RESIDUI	RESIDUI PROVENIENTI ESERCIZI PRECEDENTI	RESIDUI NUOVA FORMAZIONE
ENTI PRODUTTORI DI SERVIZI SANITARI 22.02.00	4.464	40.159	4.464	40.565	35.695	9.695	406	40.000	26.000
ENTI PRODUTTORI DI SERVIZI SANITARI 22.02.03.00	4.464	40.159	4.464	40.565	35.695	9.695	406	40.000	26.000
ENTI LOCALI PRODUTTORI DI SERVIZI ECONOMICI E DI REGOLAZIONE DELL'ATTIVITA'	429.390	517.421	508.664	689.397	512.787	397.814	139.569	145.780	114.973
ENTI LOCALI PRODUTTORI DI SERVIZI ECONOMICI E DI REGOLAZIONE DELL'ATTIVITA'	429.390	517.421	508.664	689.397	512.787	397.814	139.569	145.780	114.973
ENTI LOCALI PRODUTTORI DI SERVIZI ASSISTENZIALI, RICREATIVI E CULTURALI	77.446	76.953	77.666	94.831	76.912	27.079	43.999	59.125	49.834
ENTI LOCALI PRODUTTORI DI SERVIZI ASSISTENZIALI, RICREATIVI E CULTURALI	77.446	76.953	77.666	94.831	76.912	27.079	43.999	59.125	49.834
ENTI DI PREVIDENZA E ASSISTENZA SOCIALE 22.03	1.891.286	2.169.838	1.891.286	2.209.175	2.157.410	656.772	1.549.572	2.220.276	1.500.638
ENTI DI PREVIDENZA E ASSISTENZA SOCIALE 22.03.01	1.891.286	2.169.838	1.891.286	2.209.175	2.157.410	656.772	1.549.572	2.220.276	1.500.638
ENTI DI PREVIDENZA E ASSISTENZA SOCIALE 22.03.01.00	5.002	285.054	5.002	329.422	285.054	285.054	43.227	14.627	-
I.N.P.S. 22.03.01.01	1.886.284	1.884.784	1.886.284	1.879.753	1.872.356	371.718	1.506.345	2.205.649	1.500.638
CONTRIBUTI AGLI INVESTIMENTI AD IMPRESE	9.249.898	9.276.579	8.431.152	11.105.246	8.061.963	5.764.110	4.105.151	3.313.376	2.297.853
IMPRESSE PRIVATE 23.01	4.762.884	4.999.413	4.617.165	6.411.443	4.801.694	3.717.474	1.858.501	1.760.724	1.084.220
IMPRESSE PRIVATE 23.01.01	4.762.884	4.999.413	4.617.165	6.411.443	4.801.694	3.717.474	1.858.501	1.760.724	1.084.220
IMPRESSE PRIVATE 23.01.01.00	4.762.884	4.999.413	4.617.165	6.411.443	4.801.694	3.717.474	1.858.501	1.760.724	1.084.220
IMPRESSE PUBBLICHE 23.02	3.487.014	3.277.166	3.813.986	4.693.803	3.260.269	2.046.636	2.246.650	1.552.652	1.213.632
IMPRESSE PUBBLICHE 23.02.01	3.487.014	3.277.166	3.813.986	4.693.803	3.260.269	2.046.636	2.246.650	1.552.652	1.213.632

TABELLA N. 24 CONSUNTIVO 2011 - CLASSIFICAZIONE ECONOMICA DELLE SPESE FINALI DELLO STATO

(MIGLIAIA DI EURO)

	PREVISIONI INIZIALI COMPETENZA	PREVISIONI DEFINITIVE COMPETENZA	PREVISIONI INIZIALI CASSA	AUTORIZZAZ. DEFINITIVE CASSA	IMPEGNI	PAGAMENTI COMPETENZA	PAGAMENTI RESIDUI	RESIDUI PROVENIENTI ESERCIZI PRECEDENTI	RESIDUI NUOVA FORMAZIONE
IMPRESSE PUBBLICHE 23.02.01.00	3.454.685	3.240.033	3.781.630	4.655.184	3.238.135	2.037.153	2.225.597	1.499.216	1.200.983
POSTE E COMUNICAZIONI 23.02.01.03	-	-	-	-	-	-	-	-	-
ALTRE IMPRESSE PUBBLICHE 23.02.01.04	32.329	37.133	32.357	38.619	22.133	9.483	21.053	53.436	12.650
CONTRIBUTI AGLI INVESTIMENTI A FAMIGLIE E ISTITUZIONI SOCIALI PRIVATE 24.01	36.480	53.950	33.382	80.122	53.728	42.778	36.739	6.536	10.950
FAMIGLIE E ISTITUZIONI SOCIALI PRIVATE 24.01.01	36.480	53.950	33.382	80.122	53.728	42.778	36.739	6.536	10.950
FAMIGLIE E ISTITUZIONI SOCIALI PRIVATE 24.01.01.00	36.480	53.950	33.382	80.122	53.728	42.778	36.739	6.536	10.950
CONTRIBUTI AGLI INVESTIMENTI A ESTERO 25.01	631.119	869.191	477.589	898.764	869.191	627.927	215.139	246.862	241.264
ESTERO 25.01	631.119	869.191	477.589	898.764	869.191	627.927	215.139	246.862	241.264
UNIONE EUROPEA 25.01.01	245.363	251.775	245.363	252.474	251.775	251.734	198	-	42
UNIONE EUROPEA 25.01.01.00	245.363	251.775	245.363	252.474	251.775	251.734	198	-	42
ALTRO 25.01.02	385.755	617.416	232.225	646.290	617.416	376.194	214.941	246.862	241.222
ALTRO 25.01.02.00	376.755	406.027	213.225	263.374	406.027	165.014	43.416	246.860	241.014
ORGANISMI INTERNAZIONALI 25.01.02.01	9.000	11.388	9.000	52.916	11.388	11.180	41.525	2	209
PAESI TERZI 25.01.02.02	-	200.000	10.000	330.000	200.000	200.000	130.000	-	-
ESTERO 25.04	-	-	-	-	-	-	-	-	-

TABELLA N. 24 CONSUNTIVO 2011 - CLASSIFICAZIONE ECONOMICA DELLE SPESE FINALI DELLO STATO

(MIGLIAIA DI EURO)

	PREVISIONI INIZIALI COMPETENZA	PREVISIONI DEFINITIVE COMPETENZA	PREVISIONI INIZIALI CASSA	PREVISIONI AUTORIZZAZ. DEFINITIVE CASSA	IMPEGNI	PAGAMENTI COMPETENZA	PAGAMENTI RESIDUI	RESIDUI PROVENIENTI ESERCIZI PRECEDENTI	RESIDUI NUOVA FORMAZIONE
ESTERO 25.04.03	-	-	-	-	-	-	-	-	-
ESTERO 25.04.03.00	-	-	-	-	-	-	-	-	-
ALTRI TRASFERIMENTI IN CONTO CAPITALE	14.386.348	12.232.763	12.124.539	9.798.098	12.216.953	4.423.525	1.904.589	2.791.414	7.793.428
AMMINISTRAZIONI PUBBLICHE 26.01	1.925.391	4.401.016	1.925.391	5.044.178	4.400.570	3.587.053	1.039.756	158.728	813.518
RIPIANO DEBITI PREGRESSI 26.01.01	1.867.218	4.190.992	1.867.218	4.764.938	4.190.992	3.481.614	969.864	157.895	709.378
RIPIANO DEBITI PREGRESSI 26.01.01.00	1.867.218	4.190.992	1.867.218	4.764.938	4.190.992	3.481.614	969.864	157.895	709.378
TRASFERIMENTI A ENTI PREVIDENZIALI IN RELAZIONE AD OPERAZIONI DI CARTOLARIZZAZIONE	-	-	-	-	-	-	-	-	-
TRASFERIMENTI A ENTI PREVIDENZIALI IN RELAZIONE AD OPERAZIONI DI	-	-	-	-	-	-	-	-	-
ALTRI 26.01.03	58.173	210.024	58.173	279.240	209.579	105.438	69.892	833	104.140
ALTRI 26.01.03.00	55.074	206.925	55.074	276.141	206.480	102.495	69.737	833	103.985
ALTRI 26.01.03.03	3.099	3.099	3.099	3.099	3.099	2.944	155	-	155
IMPRESE 26.02	90.893	97.637	90.893	213.319	91.272	82.924	115.000	681	8.348
RIPIANO DEBITI PREGRESSI 26.02.01	-	-	-	115.000	-	-	115.000	-	-
RIPIANO DEBITI PREGRESSI 26.02.01.00	-	-	-	115.000	-	-	115.000	-	-
ALTRI 26.02.02	90.893	97.637	90.893	98.319	91.272	82.924	-	681	8.348
ALTRI 26.02.02.00	90.893	97.637	90.893	98.319	91.272	82.924	-	681	8.348

TABELLA N. 24 CONSUNTIVO 2011 - CLASSIFICAZIONE ECONOMICA DELLE SPESE FINALI DELLO STATO

(MIGLIAIA DI EURO)

	PREVISIONI INIZIALI COMPETENZA	PREVISIONI DEFINITIVE COMPETENZA	PREVISIONI INIZIALI CASSA	AUTORIZZAZ. DEFINITIVE CASSA	IMPEGNI	PAGAMENTI COMPETENZA	PAGAMENTI RESIDUI	RESIDUI PROVENIENTI ESERCIZI PRECEDENTI	RESIDUI NUOVA FORMAZIONE
FAMIGLIE E ISTITUZIONI SOCIALI PRIVATE 26.03	404	311	404	311	1	1	-	-	-
ALTRI 26.03.02	404	311	404	311	1	1	-	-	-
ALTRI 26.03.02.00	404	311	404	311	1	1	-	-	-
ALTRI TRASFERIMENTI 26.04	12.369.661	7.733.799	10.107.852	4.540.291	7.725.110	753.547	749.833	2.632.005	6.971.562
FONDI SPECIALI 26.04.01	1.000	-	1.000	-	-	-	-	-	-
FONDI SPECIALI 26.04.01.00	1.000	-	1.000	-	-	-	-	-	-
SOMME NON ALTROVE CLASSIFICATE 26.04.03	12.368.661	7.733.799	10.106.852	4.540.291	7.725.110	753.547	749.833	2.632.005	6.971.562
SOMME NON ALTROVE CLASSIFICATE 26.04.03.00	12.368.661	7.733.799	10.106.852	4.540.291	7.725.110	753.547	749.833	2.632.005	6.971.562
ACQUISIZIONI DI ATTIVITA' FINANZIARIE	159.911	5.990.036	249.740	6.831.298	5.389.590	5.220.779	974.128	892.210	168.810
TITOLI DIVERSI DALLE AZIONI 31.02	-	4.966.824	-	4.966.824	4.966.824	4.966.824	-	-	-
TITOLI DI CREDITO 31.02.01	-	4.966.824	-	4.966.824	4.966.824	4.966.824	-	-	-
TITOLI DI CREDITO 31.02.01.00	-	4.966.824	-	4.966.824	4.966.824	4.966.824	-	-	-
CONCESSIONE DI PRESTITI 31.03	30.000	270.705	119.830	1.694.206	270.259	182.706	899.533	662.952	87.553
A BREVE TERMINE 31.03.01	-	1.961	2.830	1.231.171	1.515	-	705.381	522.579	1.515
A BREVE TERMINE 31.03.01.00	-	1.961	2.830	1.231.171	1.515	-	705.381	522.579	1.515
A LUNGO TERMINE 31.03.02	30.000	268.744	117.000	463.035	268.744	182.706	194.152	140.373	86.038

TABELLA N. 24 CONSUNTIVO 2011 - CLASSIFICAZIONE ECONOMICA DELLE SPESE FINALI DELLO STATO

(MIGLIAIA DI EURO)

	PREVISIONI INIZIALI COMPETENZA	PREVISIONI DEFINITIVE COMPETENZA	PREVISIONI INIZIALI CASSA	PREVISIONI DEFINITIVE CASSA	IMPEGNI	PAGAMENTI COMPETENZA	PAGAMENTI RESIDUI	RESIDUI PROVENIENTI ESERCIZI PRECEDENTI	RESIDUI NUOVA FORMAZIONE
A LUNGO TERMINE 31.03.02.00	30.000	268.744	117.000	463.035	268.744	182.706	194.152	140.373	86.038
AZIONI E ALTRE PARTECIPAZIONI 31.04	129.911	152.507	129.911	170.268	152.507	71.249	74.595	229.258	81.257
ALTRE PARTECIPAZIONI 31.04.03	129.911	152.507	129.911	170.268	152.507	71.249	74.595	229.258	81.257
ALTRE PARTECIPAZIONI 31.04.03.00	122.164	144.760	122.164	162.521	144.760	63.502	74.595	229.258	81.257
ALTRI ORGANISMI 31.04.03.02	-	-	-	-	-	-	-	-	-
ALTRE 31.04.03.03	7.747	7.747	7.747	7.747	7.747	7.747	-	-	-
TITOLO III - RIMBORSO PASSIVITA' FINANZIARIE	209.985.238	197.215.770	209.985.238	197.215.804	186.135.302	186.011.977	108	61.774	123.324
RIMBORSO PASSIVITA' FINANZIARIE	209.985.238	197.215.770	209.985.238	197.215.804	186.135.302	186.011.977	108	61.774	123.324
BIGLIETTI, MONETE, DEPOSITI, ORO MONETARIO 61.01	104.784	104.784	104.784	104.784	104.549	87.992	-	-	16.556
DEPOSITI 61.01.03	104.784	104.784	104.784	104.784	104.549	87.992	-	-	16.556
DEPOSITI 61.01.03.00	104.784	104.784	104.784	104.784	104.549	87.992	-	-	16.556
TITOLI 61.02	209.006.000	196.207.046	209.006.000	196.207.080	185.244.261	185.137.493	108	61.774	106.768
A BREVE TERMINE 61.02.01	87.000.000	72.700.000	87.000.000	72.700.000	69.108.273	69.108.273	3	19.115	-
A BREVE TERMINE 61.02.01.00	-	-	-	-	-	-	-	-	-
EMESSI IN ITALIA 61.02.01.01	87.000.000	72.700.000	87.000.000	72.700.000	69.108.273	69.108.273	3	19.115	-
A LUNGO TERMINE 61.02.02	122.006.000	123.507.046	122.006.000	123.507.080	116.135.988	116.029.220	106	42.659	106.768

TABELLA N. 24 CONSUNTIVO 2011 - CLASSIFICAZIONE ECONOMICA DELLE SPESE FINALI DELLO STATO

(MIGLIAIA DI EURO)

	PREVISIONI INIZIALI COMPETENZA	PREVISIONI DEFINITIVE COMPETENZA	PREVISIONI INIZIALI CASSA	AUTORIZZAZ. DEFINITIVE CASSA	IMPEGNI	PAGAMENTI COMPETENZA	PAGAMENTI RESIDUI	RESIDUI PROVENIENTI ESERCIZI PRECEDENTI	RESIDUI NUOVA FORMAZIONE
A LUNGO TERMINE 61.02.02.00	22.006.000	27.507.046	22.006.000	27.507.080	22.636.950	22.530.182	34	155	106.768
EMESSI IN ITALIA 61.02.02.01	100.000.000	96.000.000	100.000.000	96.000.000	93.499.038	93.499.038	72	42.504	-
PRESTITI 61.03	874.454	903.940	874.454	903.940	786.492	786.492	-	-	-
A LUNGO TERMINE 61.03.02	874.454	903.940	874.454	903.940	786.492	786.492	-	-	-
A LUNGO TERMINE 61.03.02.00	123.231	156.817	123.231	156.817	120.657	120.657	-	-	-
EMESSI IN ITALIA 61.03.02.01	731.223	727.123	731.223	727.123	651.908	651.908	-	-	-
EMESSI ALL'ESTERO 61.03.02.02	20.000	20.000	20.000	20.000	13.926	13.926	-	-	-
TOTALE SPESE	742.579.023	736.519.195	752.252.701	757.418.627	706.957.178	656.959.120	48.418.189	43.160.884	49.988.058

TABELLA N. 25	DIFESA											
	MINISTRI	PREVISIONI DEFINITIVE			PAGAMENTI		RIMASTO DA PAGARE		ECONOMIE/MAGGIORI SPESE		RESIDUI AL 31/12	
		RESIDUI	COMPETENZA	CASSA	RESIDUI	COMPETENZA	RESIDUI	COMPETENZA	RESIDUI	COMPETENZA		CASSA
MINISTERO DELL'ECONOMIA E DELLE FINANZE	3.944	75.698	79.641	3.944	75.698	-	-	-	-	-	-	
MINISTERO DELLO SVILUPPO ECONOMICO	-	-	-	-	-	-	-	-	-	-	-	
MINISTERO DEL LAVORO E DELLE POLITICHE SOCIALI	-	-	-	-	-	-	-	-	-	-	-	
MINISTERO DELLA GIUSTIZIA	-	-	-	-	-	-	-	-	-	-	-	
MINISTERO DEGLI AFFARI ESTERI	-	-	-	-	-	-	-	-	-	-	-	
MINISTERO DELL'ISTRUZIONE, DELL'UNIVERSITA' E DELLA RICERCA	-	-	-	-	-	-	-	-	-	-	-	
MINISTERO DELL'INTERNO	3.780	13.717	15.029	2.669	6.440	890	6.513	231	764	5.920	7.403	
MINISTERO DELL'AMBIENTE E DELLA TUTELA DEL TERRITORIO E DEL MARE	-	-	-	-	-	-	-	-	-	-	-	
MINISTERO DELLE INFRASTRUTTURE E DEI TRASPORTI	-	-	-	-	-	-	-	-	-	-	-	
MINISTERO DELLA DIFESA	5.323.022	19.737.964	20.655.558	2.896.243	16.884.355	1.808.301	2.625.731	618.478	23.879	874.961	4.638.032	
MINISTERO DELLE POLITICHE AGRICOLE ALIMENTARI E FORESTALI	-	-	-	-	-	-	-	-	-	-	-	
MINISTERO PER I BENI E LE ATTIVITA' CULTURALI	-	-	-	-	-	-	-	-	-	-	-	
MINISTERO DELLA SALUTE	-	-	-	-	-	-	-	-	-	-	-	
TOTALE	5.350.755	19.827.379	20.750.229	2.902.855	16.966.492	1.809.191	2.836.244	618.708	24.643	880.881	4.645.435	

MINISTERI	ORDINE PUBBLICO E SICUREZZA											
	PREVISIONI DEFINITIVE			PAGAMENTI			RIMASTO DA PAGARE			ECONOMIE/MAGGIORI SPESE		
	RESIDUI	COMPETENZA	CASSA	RESIDUI	COMPETENZA	CASSA	RESIDUI	COMPETENZA	CASSA	RESIDUI	COMPETENZA	CASSA
MINISTERO DELL'ECONOMIA E DELLE FINANZE	301.920	2.598.813	2.647.373	152.025	2.354.864	93.318	133.424	56.577	110.505	140.464	226.742	
MINISTERO DELLO SVILUPPO ECONOMICO	-	-	-	-	-	-	-	-	-	-	-	-
MINISTERO DEL LAVORO E DELLE POLITICHE SOCIALI	-	-	-	-	-	-	-	-	-	-	-	-
MINISTERO DELLA GIUSTIZIA	932.953	8.469.887	8.719.881	564.880	7.685.517	218.636	770.050	149.437	14.321	469.484	988.686	
MINISTERO DEGLI AFFARI ESTERI	-	-	-	-	-	-	-	-	-	-	-	-
MINISTERO DELL'ISTRUZIONE, DELL'UNIVERSITA' E DELLA RICERCA	-	-	-	-	-	-	-	-	-	-	-	-
MINISTERO DELL'INTERNO	1.376.926	10.727.907	11.415.488	939.052	9.829.702	237.935	799.857	199.939	98.348	646.734	1.037.793	
MINISTERO DELL'AMBIENTE E DELLA TUTELA DEL TERRITORIO E DEL MARE	-	-	-	-	-	-	-	-	-	-	-	-
MINISTERO DELLE INFRASTRUTTURE E DEI TRASPORTI	192.925	781.711	888.541	100.926	686.042	68.765	93.887	23.235	1.782	101.573	162.651	
MINISTERO DELLA DIFESA	364.678	3.106.169	3.319.829	314.493	2.960.900	43.211	145.159	6.975	110	44.436	188.370	
MINISTERO DELLE POLITICHE AGRICOLE ALIMENTARI E FORESTALI	42.458	359.268	392.123	27.381	310.992	7.720	16.565	7.357	31.711	53.750	24.286	
MINISTERO PER I BENI E LE ATTIVITA' CULTURALI	-	-	-	-	-	-	-	-	-	-	-	-
MINISTERO DELLA SALUTE	3.322	7.622	9.634	1.841	6.726	241	890	1.240	6	1.087	1.130	
TOTALE	3.215.183	26.051.378	27.392.869	2.100.598	23.834.763	669.826	1.959.832	444.759	256.783	1.457.508	2.629.658	

25/05/2012

CONSUNTIVO 2011: CLASSIFICAZIONE FUNZIONALE C.O.F.O.G. : RIPARTIZIONE DIVISIONI PER MINISTERO
(MIGLIAIA DI EURO)

999/653/4

MINISTRI	AFFARI ECONOMICI												RESIDUI AL 31/12
	PREVISIONI DEFINITIVE			PAGAMENTI		RIMASTO DA PAGARE		ECONOMIE/MAGGIORI SPESE			CASSA		
	RESIDUI	COMPETENZA	CASSA	RESIDUI	COMPETENZA	RESIDUI	COMPETENZA	RESIDUI	COMPETENZA				
MINISTERO DELL'ECONOMIA E DELLE FINANZE	8.042.546	13.743.545	16.770.754	4.772.943	11.139.616	2.941.031	2.355.110	328.572	268.819	858.195	5.276.141		
MINISTERO DELLO SVILUPPO ECONOMICO	3.258.503	4.024.971	5.208.427	1.494.012	3.157.523	911.283	834.382	853.209	33.057	556.893	1.745.665		
MINISTERO DEL LAVORO E DELLE POLITICHE SOCIALI	6.773.238	15.781.871	16.922.571	1.032.671	11.972.583	5.027.192	3.748.933	713.375	60.356	3.917.317	8.776.124		
MINISTERO DELLA GIUSTIZIA	-	-	-	-	-	-	-	-	-	-	-		
MINISTERO DEGLI AFFARI ESTERI	1.017	-	1.017	401	-	616	-	-	-	616	616		
MINISTERO DELL'ISTRUZIONE DELL'UNIVERSITA' E DELLA RICERCA	1.007.675	137.889	379.553	122.747	35.122	453.712	102.620	431.216	147	221.685	556.332		
MINISTERO DELL'INTERNO	7.087	111.494	111.494	4.178	80.393	2.860	31.100	49	-	26.922	33.960		
MINISTERO DELL'AMBIENTE E DELLA TUTELA DEL TERRITORIO E DEL MARE	-	-	-	-	-	-	-	-	-	-	-		
MINISTERO DELLE INFRASTRUTTURE E DEI TRASPORTI	5.720.665	4.321.187	6.114.652	2.128.642	2.268.032	2.211.784	1.923.473	1.380.240	129.681	1.717.979	4.135.257		
MINISTERO DELLA DIFESA	3.221	3.395	5.543	1.223	1.632	1.220	1.545	776	19	2.488	2.765		
MINISTERO DELLE POLITICHE AGRICOLE ALIMENTARI E FORESTALI	969.267	885.679	1.149.851	350.363	694.296	282.031	181.570	336.873	9.814	105.192	463.600		
MINISTERO PER I BENI E LE ATTIVITA' CULTURALI	-	-	-	-	-	-	-	-	-	-	-		
MINISTERO DELLA SALUTE	19.186	95.677	112.195	15.416	78.904	2.738	21.357	1.032	-4.584	17.876	24.095		
TOTALE	25.802.406	39.105.708	46.776.058	9.922.596	29.428.300	11.834.464	9.160.089	4.045.345	497.319	7.425.162	21.014.554		

25/05/2012 CONSUNTIVO 2011: CLASSIFICAZIONE FUNZIONALE C.O.F.O.G. : RIPARTIZIONE DIVISIONI PER MINISTERO (MIGLIAIA DI EURO) 999/653/5

TABELLA N. 25 PROTEZIONE DELL'AMBIENTE												
MINISTERI	PREVISIONI DEFINITIVE		PAGAMENTI		RIMASTO DA PAGARE		ECONOMIE/MAGGIORI SPESE		RESIDUI AL 31/12			
	RESIDUI	COMPETENZA	CASSA	RESIDUI	COMPETENZA	RESIDUI	COMPETENZA	CASSA				
MINISTERO DELL'ECONOMIA E DELLE FINANZE	52.916	206.636	185.152	49.356	123.324	2.870	79.295	4.018	12.472	82.165		
MINISTERO DELLO SVILUPPO ECONOMICO	88.423	22.688	62.638	60.909	1.635	27.489	20.756	306	93	48.245		
MINISTERO DEL LAVORO E DELLE POLITICHE SOCIALI	-	-	-	-	-	-	-	-	-	-		
MINISTERO DELLA GIUSTIZIA	-	-	-	-	-	-	-	-	-	-		
MINISTERO DEGLI AFFARI ESTERI	-	-	-	-	-	-	-	-	-	-		
MINISTERO DELL'ISTRUZIONE, DELL'UNIVERSITA' E DELLA RICERCA	-	-	-	-	-	-	-	-	-	-		
MINISTERO DELL'INTERNO	16.000	21.436	21.436	3.500	6.435	10.500	15.000	1	11.501	25.500		
MINISTERO DELL'AMBIENTE E DELLA TUTELA DEL TERRITORIO E DEL MARE	1.280.900	835.687	1.273.836	534.548	482.034	554.449	330.562	23.091	257.254	885.011		
MINISTERO DELLE INFRASTRUTTURE E DEI TRASPORTI	-	-	-	-	-	-	-	-	-	-		
MINISTERO DELLA DIFESA	1.393	1.076	1.414	1.177	230	216	846	-	7	1.062		
MINISTERO DELLE POLITICHE AGRICOLE ALIMENTARI E FORESTALI	22.390	245.992	262.805	14.025	212.094	6.000	11.255	22.643	36.686	17.255		
MINISTERO PER I BENI E LE ATTIVITA' CULTURALI	4.410	1.038	3.546	631	46	3.558	992	-	2.870	4.550		
MINISTERO DELLA SALUTE	-	-	-	-	-	-	-	-	-	-		
TOTALE	1.466.432	1.334.563	1.810.827	664.146	825.798	605.082	458.705	50.059	320.884	1.063.788		

TABELLA N. 25		ABITAZIONI E ASSETTO TERRITORIALE									
MINISTERI	PREVISIONI DEFINITIVE		PAGAMENTI		RIMASTO DA PAGARE		ECONOMIE/MAGGIORI SPESE		RESIDUI AL 31/12		
	RESIDUI	COMPETENZA	CASSA	RESIDUI	COMPETENZA	RESIDUI	COMPETENZA	COMPETENZA		CASSA	
MINISTERO DELL'ECONOMIA E DELLE FINANZE	1.070.646	2.852.866	3.378.665	858.771	2.172.856	179.077	671.302	32.798	8.708	347.038	850.379
MINISTERO DELLO SVILUPPO ECONOMICO	2.000	23.000	23.000	2.000	21.000	-	2.000	-	-	-	2.000
MINISTERO DEL LAVORO E DELLE POLITICHE SOCIALI	-	-	-	-	-	-	-	-	-	-	-
MINISTERO DELLA GIUSTIZIA	-	-	-	-	-	-	-	-	-	-	-
MINISTERO DEGLI AFFARI ESTERI	-	-	-	-	-	-	-	-	-	-	-
MINISTERO DELL'ISTRUZIONE, DELL'UNIVERSITA' E DELLA RICERCA	-	-	-	-	-	-	-	-	-	-	-
MINISTERO DELL'INTERNO	10.400	-	-	-	-	-	-	10.400	-	-	-
MINISTERO DELL'AMBIENTE E DELLA TUTELA DEL TERRITORIO E DEL MARE	23.362	40.386	42.215	6.976	29.784	5.234	10.557	11.152	45	5.455	15.790
MINISTERO DELLE INFRASTRUTTURE E DEI TRASPORTI	3.360.977	2.023.542	2.773.816	956.816	984.650	1.317.161	1.026.973	1.086.999	11.820	832.350	2.344.134
MINISTERO DELLA DIFESA	3.972	30.128	30.128	3.303	26.826	665	3.289	5	14	-	3.954
MINISTERO DELLE POLITICHE AGRICOLE ALIMENTARI E FORESTALI	-	-	-	-	-	-	-	-	-	-	-
MINISTERO PER I BENI E LE ATTIVITA' CULTURALI	-	-	-	-	-	-	-	-	-	-	-
MINISTERO DELLA SALUTE	-	-	-	-	-	-	-	-	-	-	-
TOTALE	4.471.358	4.969.923	6.247.824	1.827.867	3.235.115	1.502.137	1.714.120	1.141.354	20.687	1.184.842	3.216.258

TABELLA N. 25 MINISTERI	SANITA'											
	PREVISIONI DEFINITIVE			PAGAMENTI		RIMASTO DA PAGARE		ECONOMIE/MAGGIORI SPESE		RESIDUI		
	RESIDUI	COMPETENZA	CASSA	RESIDUI	COMPETENZA	RESIDUI	COMPETENZA	RESIDUI	COMPETENZA	CASSA	AL 31/12	
MINISTERO DELL'ECONOMIA E DELLE FINANZE	10.377.298	12.714.056	13.805.814	4.616.890	7.920.530	4.691.662	4.507.536	1.068.746	295.989	1.268.394	9.199.199	
MINISTERO DELLO SVILUPPO ECONOMICO	2.472	56.300	55.855	-	12.455	-	-	2.472	43.845	43.400	-	
MINISTERO DEL LAVORO E DELLE POLITICHE SOCIALI	-	-	-	-	-	-	-	-	-	-	-	
MINISTERO DELLA GIUSTIZIA	-	-	-	-	-	-	-	-	-	-	-	
MINISTERO DEGLI AFFARI ESTERI	-	-	-	-	-	-	-	-	-	-	-	
MINISTERO DELL'ISTRUZIONE, DELL'UNIVERSITA' E DELLA RICERCA	-	-	-	-	-	-	-	-	-	-	-	
MINISTERO DELL'INTERNO	-	-	-	-	-	-	-	-	-	-	-	
MINISTERO DELL'AMBIENTE E DELLA TUTELA DEL TERRITORIO E DEL MARE	-	-	-	-	-	-	-	-	-	-	-	
MINISTERO DELLE INFRASTRUTTURE E DEI TRASPORTI	-	-	-	-	-	-	-	-	-	-	-	
MINISTERO DELLA DIFESA	-	-	-	-	-	-	-	-	-	-	-	
MINISTERO DELLE POLITICHE AGRICOLE ALIMENTARI E FORESTALI	-	-	-	-	-	-	-	-	-	-	-	
MINISTERO PER I BENI E LE ATTIVITA' CULTURALI	-	-	-	-	-	-	-	-	-	-	-	
MINISTERO DELLA SALUTE	821.259	1.005.951	1.315.217	405.689	733.937	177.386	267.213	238.184	4.202	175.591	444.599	
TOTALE	11.201.029	13.775.707	15.176.886	5.022.578	8.666.922	4.869.049	4.774.749	1.309.402	334.035	1.487.385	9.643.798	

25/05/2012

CONSUNTIVO 2011: CLASSIFICAZIONE FUNZIONALE C.O.F.O.C. : RIPARTIZIONE DIVISIONI PER MINISTERO
(MIGLIAIA DI EURO)

999/653/8

MINISTERI	TABELLA N. 25 ATTIVITA' RICREATIVE, CULTURALI E DI CULTO												
	PREVISIONI DEFINITIVE			PAGAMENTI			RIMASTO DA PAGARE			ECONOMIE/MAGGIORI SPESE			
	RESIDUI	COMPETENZA	CASSA	RESIDUI	COMPETENZA	CASSA	RESIDUI	COMPETENZA	CASSA	RESIDUI	COMPETENZA	CASSA	RESIDUI AL 31/12
MINISTERO DELL'ECONOMIA E DELLE FINANZE	201.601	3.952.947	4.025.393	149.905	3.459.757	31.931	88.535	19.765	4.655	15.732	4.655	15.732	120.466
MINISTERO DELLO SVILUPPO ECONOMICO	145.593	330.290	330.291	104.005	21.911	16.821	307.924	24.767	455	204.375	455	204.375	324.745
MINISTERO DEL LAVORO E DELLE POLITICHE SOCIALI	-	-	-	-	-	-	-	-	-	-	-	-	-
MINISTERO DELLA GIUSTIZIA	-	-	-	-	-	-	-	-	-	-	-	-	-
MINISTERO DEGLI AFFARI ESTERI	-	-	-	-	-	-	-	-	-	-	-	-	-
MINISTERO DELL'ISTRUZIONE, DELL'UNIVERSITA' E DELLA RICERCA	-	-	-	-	-	-	-	-	-	-	-	-	-
MINISTERO DELL'INTERNO	213	5.483	5.660	117	5.012	51	96	421	531	531	421	531	51
MINISTERO DELL'AMBIENTE E DELLA TUTELA DEL TERRITORIO E DEL MARE	-	-	-	-	-	-	-	-	-	-	-	-	-
MINISTERO DELLE INFRASTRUTTURE E DEI TRASPORTI	-	-	-	-	-	-	-	-	-	-	-	-	-
MINISTERO DELLA DIFESA	-	-	-	-	-	-	-	-	-	-	-	-	-
MINISTERO DELLE POLITICHE AGRICOLE ALIMENTARI E FORESTALI	-	-	-	-	-	-	-	-	-	-	-	-	-
MINISTERO PER I BENI E LE ATTIVITA' CULTURALI	386.496	1.797.577	2.033.724	276.014	1.556.762	65.299	247.348	45.183	-6.534	200.948	-6.534	200.948	312.647
MINISTERO DELLA SALUTE	-	-	-	-	-	-	-	-	-	-	-	-	-
TOTALE	733.904	6.086.297	6.395.068	530.041	5.443.442	114.051	643.858	89.812	-1.003	421.585	-1.003	421.585	757.909

MINISTERI	ISTRUZIONE											
	PREVISIONI DEFINITIVE		PAGAMENTI		RIMASTO DA PAGARE		ECONOMIE/MAGGIORI SPESE		RESIDUI		RESIDUI AL 31/12	
	RESIDUI	COMPETENZA	CASSA	RESIDUI	COMPETENZA	RESIDUI	COMPETENZA	RESIDUI	COMPETENZA	CASSA		
MINISTERO DELL'ECONOMIA E DELLE FINANZE	114.646	15.325	114.398	112.969	-	1.428	14.714	248	611	1.428	16.142	
MINISTERO DELLO SVILUPPO ECONOMICO	-	-	-	-	-	-	-	-	-	-	-	
MINISTERO DEL LAVORO E DELLE POLITICHE SOCIALI	-	-	-	-	-	-	-	-	-	-	-	
MINISTERO DELLA GIUSTIZIA	-	-	-	-	-	-	-	-	-	-	-	
MINISTERO DEGLI AFFARI ESTERI	-	-	-	-	-	-	-	-	-	-	-	
MINISTERO DELL'ISTRUZIONE, DELL'UNIVERSITA' E DELLA RICERCA	2.407.537	51.666.117	52.951.294	1.816.663	49.922.834	379.697	1.181.922	211.177	561.361	1.211.797	1.561.619	
MINISTERO DELL'INTERNO	-	104.188	104.188	-	103.270	-	-	-	918	918	-	
MINISTERO DELL'AMBIENTE E DELLA TUTELA DEL TERRITORIO E DEL MARE	-	-	-	-	-	-	-	-	-	-	-	
MINISTERO DELLE INFRASTRUTTURE E DEI TRASPORTI	-	-	-	-	-	-	-	-	-	-	-	
MINISTERO DELLA DIFESA	-	-	-	-	-	-	-	-	-	-	-	
MINISTERO DELLE POLITICHE AGRICOLE ALIMENTARI E FORESTALI	-	-	-	-	-	-	-	-	-	-	-	
MINISTERO PER I BENI E LE ATTIVITA' CULTURALI	-	-	-	-	-	-	-	-	-	-	-	
MINISTERO DELLA SALUTE	-	-	-	-	-	-	-	-	-	-	-	
TOTALE	2.522.183	51.785.630	53.169.879	1.929.632	50.026.104	381.125	1.196.636	211.425	562.890	1.214.143	1.577.762	

CONSUNTIVO 2011: CLASSIFICAZIONE FUNZIONALE C.O.F.O.C. : RIPARTIZIONE DIVISIONI PER MINISTERO
(MIGLIAIA DI EURO)

MINISTERI	PROTEZIONE SOCIALE											
	PREVISIONI DEFINITIVE		PAGAMENTI		RIMASTO DA PAGARE		ECONOMIE/MAGGIORI SPESE		RESIDUI		RESIDUI AL 31/12	
	RESIDUI	COMPETENZA	CASSA	RESIDUI	COMPETENZA	RESIDUI	COMPETENZA	COMPETENZA	CASSA			
MINISTERO DELL'ECONOMIA E DELLE FINANZE	2.123.300	27.522.647	27.797.202	1.035.209	25.955.597	446.049	1.230.466	642.041	336.594	806.396	1.676.519	
MINISTERO DELLO SVILUPPO ECONOMICO	-	-	-	-	-	-	-	-	-	-	-	
MINISTERO DEL LAVORO E DELLE POLITICHE SOCIALI	12.556.522	66.968.760	71.560.501	6.937.391	60.969.784	3.782.435	5.694.833	1.836.696	304.144	3.653.326	9.477.268	
MINISTERO DELLA GIUSTIZIA	1.226	4.263	4.263	679	3.169	300	999	247	95	415	1.300	
MINISTERO DEGLI AFFARI ESTERI	-	-	-	-	-	-	-	-	-	-	-	
MINISTERO DELL'ISTRUZIONE, DELL'UNIVERSITA' E DELLA RICERCA	-	-	-	-	-	-	-	-	-	-	-	
MINISTERO DELL'INTERNO	244.770	480.341	682.730	221.000	400.096	19.327	84.567	4.443	-4.382	61.634	103.914	
MINISTERO DELL'AMBIENTE E DELLA TUTELA DEL TERRITORIO E DEL MARE	-	-	-	-	-	-	-	-	-	-	-	
MINISTERO DELLE INFRASTRUTTURE E DEI TRASPORTI	-	-	-	-	-	-	-	-	-	-	-	
MINISTERO DELLA DIFESA	1	17.152	17.152	-	25.212	-	-	1	-8.060	-8.060	1	
MINISTERO DELLE POLITICHE AGRICOLE ALIMENTARI E FORESTALI	50	233	283	50	233	-	-	-	-	-	-	
MINISTERO PER I BENI E LE ATTIVITA' CULTURALI	-	16	16	-	132	-	-	-	-117	-117	-	
MINISTERO DELLA SALUTE	389.291	373.134	515.659	136.505	140.256	69.931	232.478	182.855	400	238.888	302.409	
TOTALE	15.315.160	95.366.547	100.577.806	8.330.834	87.494.479	4.318.043	7.243.364	2.666.283	628.704	4.752.493	11.561.407	

CONSUNTIVO 2011: ANALISI ECONOMICA PER DIVISIONI
(MIGLIAIA DI EURO)

CATEGORIE	SERVIZI GENERALI DELLE PUBBLICHE AMMINISTRAZIONI				PAGAMENTI				RIMASTO DA PAGARE				ECONOMIE/MAGGIORI SPESE		RESIDUI AL 31/12
	RESIDUI	COMPETENZA	CASSA	RESIDUI	COMPETENZA	RESIDUI	COMPETENZA	RESIDUI	COMPETENZA	RESIDUI	COMPETENZA	CASSA	COMPETENZA	RESIDUI	
TITOLO I - SPESE CORRENTI	30.995.811	263.738.594	265.779.708	12.014.445	234.999.387	14.788.027	12.626.007	4.193.339	16.113.200	18.765.876	27.414.034				
REDDITI DA LAVORO DIPENDENTE	992.729	5.922.218	5.877.391	248.037	4.166.385	122.789	301.352	621.902	1.454.481	1.462.969	424.142				
CONSUMI INTERMEDI	804.296	3.288.879	3.503.007	499.998	2.131.965	229.171	614.327	75.128	542.587	871.045	843.497				
IMPOSTE PAGATE SULLA PRODUZIONE	15.796	253.519	256.491	5.606	231.395	3.989	3.485	6.201	18.639	19.491	7.474				
TRASFERIMENTI CORRENTI AD AMMINISTRAZIONI PUBBLICHE	26.149.444	106.834.859	108.138.712	10.003.379	94.480.385	12.985.755	9.867.418	3.160.310	2.487.056	3.654.948	22.853.173				
TRASFERIMENTI CORRENTI A FAMIGLIE E ISTITUZIONI SOCIALI PRIVATE	7.833	214.658	216.967	5.155	208.860	1.172	5.100	1.506	698	2.951	6.272				
TRASFERIMENTI CORRENTI A IMPRESE	1.393	188.636	190.029	1.393	56.702	-	2.924	-	129.010	131.934	2.924				
TRASFERIMENTI CORRENTI A ESTERO	443.838	1.501.208	1.612.841	199.292	1.337.666	126.752	122.412	117.794	41.130	75.883	249.164				
RISORSE PROPRIE UNIONE EUROPEA	-	17.700.000	17.700.000	-	16.788.794	-	-	-	911.206	911.206	-				
INTERESSI PASSIVI E REDDITI DA CAPITALE	279.895	79.539.564	79.808.653	275.243	73.280.680	3.570	431.699	1.082	5.827.185	6.252.731	435.269				
POSTE CORRETTIVE E COMPENSATIVE	1.346.153	46.415.396	46.471.488	718.382	42.117.649	502.130	1.178.940	125.641	3.118.807	3.635.457	1.681.070				
AMMORTAMENTI	-	909.874	909.874	-	185.869	-	-	-	724.005	724.005	-				
ALTRE USCITE CORRENTI	954.434	969.784	1.094.256	57.961	13.039	812.699	98.351	83.775	858.394	1.023.256	911.049				
TITOLO II - SPESE IN CONTO CAPITALE	7.151.755	17.402.483	16.266.463	3.172.495	10.127.279	2.208.114	7.247.684	1.771.145	27.520	2.966.689	9.455.799				
INVESTIMENTI FISSI LORDI E ACQUISTI DI TERRENI	1.212.028	413.845	1.089.784	822.810	143.581	201.896	269.966	187.321	298	123.393	471.863				
CONTRIBUTI AGLI INVESTIMENTI	1.842.616	4.164.280	5.242.485	1.731.403	3.117.953	76.804	1.025.011	34.409	21.316	393.130	1.101.816				
CONTRIBUTI AGLI INVESTIMENTI AD IMPRESE	602.353	117.581	338.338	203.574	19.840	152.433	97.731	246.346	10	114.924	250.163				
CONTRIBUTI AGLI INVESTIMENTI A FAMIGLIE E ISTITUZIONI SOCIALI PRIVATE	-	-	-	-	-	-	-	-	-	-	-				
CONTRIBUTI AGLI INVESTIMENTI A ESTERO	495.682	620.508	580.328	130.285	435.786	183.680	184.722	181.718	-	14.257	368.402				
ALTRI TRASFERIMENTI IN CONTO CAPITALE	2.982.378	7.085.612	3.998.173	282.633	1.410.464	1.578.393	5.669.254	1.121.351	5.894	2.305.076	7.247.648				
ACQUISIZIONI DI ATTIVITA' FINANZIARIE	16.698	5.000.656	5.017.354	1.791	4.999.656	14.908	1.000	-	-	15.908	15.908				
TOTALE SPESE FINALI	38.147.566	281.141.078	282.046.171	15.186.940	245.126.667	16.996.141	19.873.691	5.964.485	16.140.720	21.732.564	36.869.832				
TIPOLOGIA III - RIMBORSO PASSIVITA' FINANZIARIE	70.067	197.074.986	197.075.020	108	185.921.038	61.774	106.768	8.184	11.047.180	11.153.874	168.543				
SPESE COMPLESSIVE	38.217.633	478.216.064	479.121.191	15.187.049	431.047.704	17.057.915	19.980.460	5.972.569	27.187.900	32.886.438	37.038.375				

(MIGLIAIA DI EURO)

CATEGORIE	DIFESA											
	PREVISIONI DEFINITIVE			PAGAMENTI		RIMASTO DA PAGARE		ECONOMIE/MAGGIORI SPESE			RESIDUI	
	RESIDUI	COMPETENZA	CASSA	RESIDUI	COMPETENZA	RESIDUI	COMPETENZA	RESIDUI	COMPETENZA	CASSA	AL 31/12	
TITOLO I - SPESE CORRENTI	2.467.103	16.321.015	17.388.906	1.720.348	15.281.921	464.606	1.014.622	282.149	24.472	386.638	1.479.228	
REDDITI DA LAVORO DIPENDENTE	949.713	13.247.354	13.922.430	929.131	12.862.747	10.349	376.665	10.232	7.941	130.552	387.015	
CONSUMI INTERMEDI	1.436.520	1.939.670	2.268.974	722.680	1.333.427	445.723	593.653	268.117	12.591	212.867	1.039.375	
IMPOSTE PAGATE SULLA PRODUZIONE	44.934	774.003	819.062	44.035	765.279	130	8.644	769	80	9.748	8.774	
TRASFERIMENTI CORRENTI AD AMMINISTRAZIONI PUBBLICHE	11.460	61.632	67.566	6.050	42.822	4.103	18.810	1.308	-	18.695	22.913	
TRASFERIMENTI CORRENTI A FAMIGLIE E ISTITUZIONI SOCIALI PRIVATE	2.278	4.087	6.380	2.236	1.202	24	2.884	18	1	2.942	2.908	
TRASFERIMENTI CORRENTI A IMPRESE	-	-	-	-	-	-	-	-	-	-	-	
TRASFERIMENTI CORRENTI A ESTERO	10.000	196.736	206.736	10.000	196.736	-	-	-	-	-	-	
RISORSE PROPRIE UNIONE EUROPEA	-	-	-	-	-	-	-	-	-	-	-	
INTERESSI PASSIVI E REDDITI DA CAPITALE	2	2.228	2.229	2	2.215	-	4	-	8	12	4	
POSTE CORRETTIVE E COMPENSATIVE	3	47.992	47.995	-	47.992	3	-	-	-	-	3	
AMMORTAMENTI	-	-	-	-	-	-	-	-	-	-	-	
ALTRE USCITE CORRENTI	12.193	47.314	47.534	6.214	29.502	4.274	13.961	1.705	3.851	11.818	18.236	
TITOLO II - SPESE IN CONTO CAPITALE	2.863.653	3.506.364	3.361.322	1.182.508	1.684.571	1.344.585	1.821.622	336.560	171	494.243	3.166.207	
INVESTIMENTI FISSI LORDI E ACQUISTI DI TERRENI	2.858.237	3.454.837	3.305.964	1.181.501	1.634.564	1.343.006	1.820.103	333.730	171	489.899	3.163.109	
CONTRIBUTI AGLI INVESTIMENTI	-	-	-	-	-	-	-	-	-	-	-	
CONTRIBUTI AGLI INVESTIMENTI AD IMPRESE	-	-	-	-	-	-	-	-	-	-	-	
CONTRIBUTI AGLI INVESTIMENTI A FAMIGLIE E ISTITUZIONI SOCIALI PRIVATE	7	12	15	7	7	-	5	-	-	-	5	
CONTRIBUTI AGLI INVESTIMENTI A ESTERO	-	-	-	-	-	-	-	-	-	-	-	
ALTRI TRASFERIMENTI IN CONTO CAPITALE	-	50.000	50.000	-	50.000	-	-	-	-	-	-	
ACQUISIZIONI DI ATTIVITA' FINANZIARIE	5.409	1.515	5.344	1.000	-	1.579	1.515	2.830	-	4.344	3.094	
TOTALE SPESE FINALI	5.330.755	19.827.379	20.750.229	2.902.855	16.966.492	1.809.191	2.836.244	618.708	24.643	880.891	4.645.435	
TITOLO III - RIMBORSO PASSIVITA' FINANZIARIE	-	-	-	-	-	-	-	-	-	-	-	
SPESE CONPLESSIVE	5.330.755	19.827.379	20.750.229	2.902.855	16.966.492	1.809.191	2.836.244	618.708	24.643	880.891	4.645.435	

25/05/2012 CONSUNTIVO 2011: ANALISI ECONOMICA PER DIVISIONI
(MIGLIAIA DI EURO)

CATEGORIE	ORDINE PUBBLICO E SICUREZZA						ECONOMIE/MAGGIORI SPESE						
	PREVISIONI DEFINITIVE		PAGAMENTI		RIMASTO DA PAGARE		COMPETENZA		RESIDUI		CASSA		RESIDUI AL 31/12
	RESIDUI	COMPETENZA	CASSA	RESIDUI	COMPETENZA	RESIDUI	COMPETENZA	RESIDUI	COMPETENZA	RESIDUI	COMPETENZA	CASSA	RESIDUI AL 31/12
TITOLO I - SPESE CORRENTI	2.032.544	24.657.349	25.693.753	1.527.646	23.061.035	286.100	1.334.704	218.798	261.609	1.105.072	1.620.804		
REDDITI DA LAVORO DIPENDENTE	1.316.757	18.569.907	19.273.734	976.184	17.720.587	202.360	634.067	138.213	215.254	576.963	836.426		
CONSUMI INTERMEDI	470.357	4.203.937	4.429.128	334.421	3.614.491	70.524	561.781	65.412	27.666	480.217	632.304		
IMPOSTE PAGATE SULLA PRODUZIONE	65.952	1.194.386	1.239.510	45.477	1.169.189	6.623	19.807	13.853	5.389	24.845	26.430		
TRASFERIMENTI CORRENTI AD AMMINISTRAZIONI PUBBLICHE	146.980	302.092	338.628	146.621	192.004	4	110.088	355	-	4	110.092		
TRASFERIMENTI CORRENTI A FAMIGLIE E ISTITUZIONI SOCIALI PRIVATE	17.882	239.688	254.588	15.174	233.960	1.861	2.883	847	2.845	5.454	4.743		
TRASFERIMENTI CORRENTI A IMPRESE	-	-	-	-	-	-	-	-	-	-	-		
TRASFERIMENTI CORRENTI A ESTERO	8.345	7.029	12.156	6.060	3.336	2.216	504	69	3.189	2.760	2.720		
RISORSE PROPRIE UNIONE EUROPEA	-	-	-	-	-	-	-	-	-	-	-		
INTERESSI PASSIVI E REDDITI DA CAPITALE	3.779	17.372	21.144	1.930	14.509	1.849	2.263	-	600	4.705	4.112		
POSTE CORRETTIVE E COMPENSATIVE	93	60.288	60.379	90	54.192	-	11	3	6.085	6.097	11		
AMMORTAMENTI	-	-	-	-	-	-	-	-	-	-	-		
ALTRE USCITE CORRENTI	2.399	62.651	64.486	1.689	58.768	665	3.301	46	582	4.029	3.966		
TITOLO II - SPESE IN CONTO CAPITALE	1.182.639	1.289.245	1.594.332	572.952	685.736	383.726	608.571	225.961	-5.061	335.644	992.297		
INVESTIMENTI FISSI LORDI E ACQUISTI DI TERRENI	1.110.340	844.893	1.129.968	500.653	294.112	383.726	555.993	225.961	-5.212	335.203	939.719		
CONTRIBUTI AGLI INVESTIMENTI	-	8.000	8.000	-	7.856	-	-	-	144	144	-		
CONTRIBUTI AGLI INVESTIMENTI AD IMPRESE	12	7	19	12	-	-	-	-	7	-	-		
CONTRIBUTI AGLI INVESTIMENTI A FAMIGLIE E ISTITUZIONI SOCIALI PRIVATE	-	-	-	-	-	-	-	-	-	-	-		
CONTRIBUTI AGLI INVESTIMENTI A ESTERO	-	-	-	-	-	-	-	-	-	-	-		
ALTRI TRASFERIMENTI IN CONTO CAPITALE	72.287	436.345	456.345	72.287	383.767	-	52.578	-	-	291	52.578		
ACQUISIZIONI DI ATTIVITA' FINANZIARIE	-	-	-	-	-	-	-	-	-	-	-		
TOTALE SPESE FINALI	3.215.183	25.946.594	27.288.085	2.100.598	23.746.771	669.826	1.943.275	444.759	256.548	1.440.716	2.613.101		
TITOLO III - RIMBORSO PASSIVITA' FINANZIARIE	-	104.784	104.784	-	87.982	-	16.556	-	235	16.791	16.556		
SPESE COMPLESSIVE	3.215.183	26.051.378	27.392.869	2.100.598	23.834.763	669.826	1.959.832	444.759	256.783	1.457.508	2.629.658		

TABELLA N. 26		AFFARI ECONOMICI											
CATEGORIE	PREVISIONI DEFINITIVE			PAGAMENTI		RIMASTO DA PAGARE			ECONOMIE/MAGGIORI SPESE			RESIDUI AL 31/12	
	RESIDUI	COMPETENZA	CASSA	RESIDUI	COMPETENZA	RESIDUI	COMPETENZA	RESIDUI	COMPETENZA	CASSA			
TITOLO I - SPESE CORRENTI	9.810.567	21.866.899	24.279.936	3.170.797	16.240.035	5.573.711	5.378.159	1.066.058	248.705	4.869.104	10.951.871		
REDDITI DA LAVORO DIPENDENTE	60.645	883.662	909.911	47.099	785.429	2.446	32.872	11.100	65.961	77.382	35.318		
CONSUMI INTERMEDI	233.723	492.819	626.928	142.952	312.494	51.782	167.481	38.989	12.844	171.482	219.263		
IMPOSTE PAGATE SULLA PRODUZIONE	1.497	53.041	54.064	1.111	48.897	83	547	303	3.598	4.057	629		
TRASFERIMENTI CORRENTI AD AMMINISTRAZIONI PUBBLICHE	7.182.018	16.266.662	17.649.744	1.406.894	12.200.692	4.987.171	4.050.815	787.952	15.155	4.042.158	9.037.986		
TRASFERIMENTI CORRENTI A IMPRESE	29.029	436.534	465.231	25.133	410.762	3.269	25.669	628	104	29.337	28.938		
TRASFERIMENTI CORRENTI A IMPRESE	2.100.176	3.603.667	4.341.872	1.454.945	2.411.808	520.149	1.041.719	125.081	150.140	475.119	1.561.868		
TRASFERIMENTI CORRENTI A ESTERO	1.527	29.742	31.236	1	28.714	10	3	1.515	1.025	2.520	13		
RISORSE PROPRIE UNIONE EUROPEA	-	-	-	-	-	-	-	-	-	-	-		
INTERESSI PASSIVI E REDDITI DA CAPITALE	319	268	518	212	230	106	37	1	-	76	144		
POSTE CORRETTIVE E COMPENSATIVE	100.820	19.304	20.033	697	17.088	15	2.195	100.108	22	2.249	2.210		
AMMORTAMENTI	-	-	-	-	-	-	-	-	-	-	-		
ALTRE USCITE CORRENTI	100.813	81.199	180.399	91.754	23.921	8.679	56.822	361	457	64.725	65.501		
TITOLO II - SPESE IN CONTO CAPITALE	15.991.839	17.238.809	22.496.121	6.751.799	13.188.265	6.260.753	3.801.930	2.979.287	248.614	2.556.057	10.062.683		
INVESTIMENTI FISSI LOROI E ACQUISTI DI TERRENI	1.621.785	364.699	935.143	591.758	108.771	607.720	252.012	422.307	3.916	234.614	859.731		
CONTRIBUTI AGLI INVESTIMENTI	4.356.832	7.955.468	9.939.887	1.886.386	7.285.877	1.792.558	638.930	677.888	30.660	767.623	2.431.489		
CONTRIBUTI AGLI INVESTIMENTI AD IMPRESE	8.115.773	7.550.790	10.023.066	3.742.004	5.272.079	3.063.490	2.066.160	1.310.290	212.550	1.008.983	5.129.650		
CONTRIBUTI AGLI INVESTIMENTI A FAMIGLIE E ISTITUZIONI SOCIALI PRIVATE	10.643	7.076	5.722	1.990	3.566	3.152	3.399	5.501	111	166	6.551		
CONTRIBUTI AGLI INVESTIMENTI A ESTERO	10.372	9.725	19.003	7.577	4.912	1.557	4.813	1.238	-	6.514	6.370		
ALTRI TRASFERIMENTI IN CONTO CAPITALE	1.401.558	964.632	1.040.028	303.628	291.936	537.553	671.320	560.377	1.376	444.465	1.208.873		
ACQUISIZIONI DI ATTIVITA' FINANZIARIE	474.875	386.419	533.273	218.456	221.123	254.723	165.296	1.696	-	93.693	420.019		
TOTALE SPESE FINALI	25.802.406	39.105.708	46.776.058	9.922.596	29.428.300	11.834.464	9.180.089	4.045.345	497.319	7.425.162	21.014.554		
TITOLO III - RIMBORSO PASSIVITA' FINANZIARIE	-	-	-	-	-	-	-	-	-	-	-		
SPESE COMPLESSIVE	25.802.406	39.105.708	46.776.058	9.922.596	29.428.300	11.834.464	9.180.089	4.045.345	497.319	7.425.162	21.014.554		

25/05/2012 CONSUNTIVO 2011: ANALISI ECONOMICA PER DIVISIONI
(MIGLIAIA DI EURO)

CATEGORIE	TABELLA N. 26 PROTEZIONE DELL'AMBIENTE											
	PREVISIONI DEFINITIVE		PAGAMENTI		RIMASTO DA PAGARE		ECONOMIE/MAGGIORI SPESE		RESIDUI		RESIDUI AL 31/12	
	RESIDUI	COMPETENZA	RESIDUI	COMPETENZA	RESIDUI	COMPETENZA	RESIDUI	COMPETENZA	RESIDUI	COMPETENZA		
TITOLO I - SPESE CORRENTI	134.639	625.102	712.303	92.469	492.258	30.016	86.847	12.154	45.998	127.576	116.863	
REDDITI DA LAVORO DIPENDENTE	12.203	278.988	288.228	8.081	245.434	980	6.453	3.143	27.101	34.713	7.433	
CONSUMI INTERMEDI	82.593	145.477	150.168	55.088	82.914	22.786	57.527	4.719	5.036	52.167	80.313	
IMPOSTE PAGATE SULLA PRODUZIONE	1.474	18.094	18.810	291	16.056	551	62	632	1.976	2.463	613	
TRASFERIMENTI CORRENTI AD AMMINISTRAZIONI PUBBLICHE	19.950	139.818	154.225	13.118	136.359	3.271	3.308	3.561	152	4.748	6.578	
TRASFERIMENTI CORRENTI A FAMIGLIE E ISTITUZIONI SOCIALI PRIVATE	200	64	263	-	3	100	61	100	-	261	161	
TRASFERIMENTI CORRENTI A IMPRESE	-	-	-	-	-	-	-	-	-	-	-	
TRASFERIMENTI CORRENTI A ESTERO	638	6.430	7.068	221	5.529	416	805	-	97	1.318	1.221	
RISORSE PROPRIE UNIONE EUROPEA	-	-	-	-	-	-	-	-	-	-	-	
INTERESSI PASSIVI E REDDITI DA CAPITALE	-	-	-	-	-	-	-	-	-	-	-	
POSTE CORRETTIVE E COMPENSATIVE	-	-	-	-	-	-	-	-	-	-	-	
AMMORTAMENTI	-	-	-	-	-	-	-	-	-	-	-	
ALTRE USCITE CORRENTI	17.982	36.230	53.541	15.670	5.964	1.912	18.631	-	11.636	31.907	20.543	
TITOLO II - SPESE IN CONTO CAPITALE	1.331.793	709.460	1.098.525	571.677	333.540	575.066	371.858	185.050	4.062	193.308	946.925	
INVESTIMENTI FISSI LORDI E ACQUISTI DI TERRENI	334.568	93.215	234.354	183.356	29.293	112.515	63.907	38.697	15	21.705	176.422	
CONTRIBUTI AGLI INVESTIMENTI	717.568	490.283	677.214	276.102	254.724	321.207	231.645	120.259	3.914	146.388	552.852	
CONTRIBUTI AGLI INVESTIMENTI AD IMPRESE	30.191	30	30.796	17.289	18	9.399	12	3.502	-	13.489	9.411	
CONTRIBUTI AGLI INVESTIMENTI A FAMIGLIE E ISTITUZIONI SOCIALI PRIVATE	-	-	-	-	-	-	-	-	-	-	-	
CONTRIBUTI AGLI INVESTIMENTI A ESTERO	-	-	-	-	-	-	-	-	-	-	-	
ALTRI TRASFERIMENTI IN CONTO CAPITALE	101.967	125.932	108.661	47.430	49.505	31.946	76.295	22.592	132	11.726	108.240	
ACQUISIZIONI DI ATTIVITA' FINANZIARIE	147.500	-	47.500	47.500	-	100.000	-	-	-	-	100.000	
TOTALE SPESE FINALI	1.466.432	1.334.563	1.810.827	664.146	825.799	605.082	458.705	197.205	50.059	320.884	1.063.788	
TITOLO III - RIMBORSO PASSIVITA' FINANZIARIE	-	-	-	-	-	-	-	-	-	-	-	
SPESE COMPLESSIVE	1.466.432	1.334.563	1.810.827	664.146	825.798	605.082	458.705	197.205	50.059	320.884	1.063.788	

CATEGORIE	ABITAZIONI E ASSETTO TERRITORIALE										RESIDUI	
	PREVISIONI DEFINITIVE		PAGAMENTI		RIMASTO DA PAGARE		ECONOMIE/MAGGIORI SPESE		RESIDUI		AL 31/12	
	RESIDUI	COMPETENZA	CASSA	RESIDUI	COMPETENZA	RESIDUI	COMPETENZA	COMPETENZA	CASSA			
TITOLO I - SPESE CORRENTI	260.326	558.105	576.940	76.193	469.254	67.661	80.395	116.472	8.456	31.493	148.056	
REDDITI DA LAVORO DIPENDENTE	9.517	45.109	46.241	8.871	38.921	154	6.545	493	-2.357	-1.551	8.699	
CONSUMI INTERMEDI	16.609	97.521	103.345	9.434	75.348	3.840	11.127	3.335	11.045	18.563	14.967	
IMPOSTE PAGATE SULLA PRODUZIONE	134	2.389	2.454	81	2.527	1	124	52	-262	-154	125	
TRASFERIMENTI CORRENTI AD AMMINISTRAZIONI PUBBLICHE	62.930	239.910	251.243	7.741	236.215	665	3.681	54.523	14	7.286	4.347	
TRASFERIMENTI CORRENTI A FAMIGLIE E ISTITUZIONI SOCIALI PRIVATE	-	-	-	-	-	-	-	-	-	-	-	
TRASFERIMENTI CORRENTI A IMPRESE	170.627	166.700	166.700	49.562	109.806	63.000	56.894	58.065	-	7.332	119.894	
TRASFERIMENTI CORRENTI A ESTERO	-	-	-	-	-	-	-	-	-	-	-	
RISORSE PROPRIE UNIONE EUROPEA	-	-	-	-	-	-	-	-	-	-	-	
INTERESSI PASSIVI E REDDITI DA CAPITALE	-	1	1	-	1	-	-	-	-	-	-	
POSTE CORRETTIVE E COMPENSATIVE	-	-	-	-	-	-	-	-	-	-	-	
AMMORTAMENTI	-	-	-	-	-	-	-	-	-	-	-	
ALTRE USCITE CORRENTI	509	6.474	6.957	504	6.495	1	23	4	16	17	24	
TITOLO II - SPESE IN CONTO CAPITALE	4.211.032	4.411.818	5.670.884	1.751.674	2.765.861	1.434.476	1.633.725	1.024.882	12.231	1.153.349	3.066.202	
INVESTIMENTI FISSI LORDI E ACQUISTI DI TERRENI	942.707	246.306	688.967	368.989	81.842	479.334	161.485	94.383	2.979	238.136	640.819	
CONTRIBUTI AGLI INVESTIMENTI	634.182	288.771	477.429	144.516	210.985	226.020	78.790	263.646	-1.004	121.928	304.810	
CONTRIBUTI AGLI INVESTIMENTI AD IMPRESE	274.781	390.363	480.221	92.908	302.222	83.283	86.093	98.591	2.048	85.092	169.376	
CONTRIBUTI AGLI INVESTIMENTI A FAMIGLIE E ISTITUZIONI SOCIALI PRIVATE	52.220	7.076	20.722	16.990	3.566	3.152	3.399	32.078	111	166	6.551	
CONTRIBUTI AGLI INVESTIMENTI A ESTERO	-	-	-	-	-	-	-	-	-	-	-	
ALTRI TRASFERIMENTI IN CONTO CAPITALE	2.307.142	3.479.302	4.003.546	1.128.271	2.167.247	642.688	1.303.956	536.184	8.097	708.028	1.946.645	
ACQUISIZIONI DI ATTIVITA' FINANZIARIE	-	-	-	-	-	-	-	-	-	-	-	
TOTALE SPESE FINALI	4.471.358	4.969.923	6.247.824	1.827.867	3.235.115	1.502.137	1.714.120	1.141.354	20.687	1.184.842	3.216.258	
TITOLO III - RIMBORSO PASSIVITA' FINANZIARIE	-	-	-	-	-	-	-	-	-	-	-	
SPESE COMPLESSIVE	4.471.358	4.969.923	6.247.824	1.827.867	3.235.115	1.502.137	1.714.120	1.141.354	20.687	1.184.842	3.216.258	

CONSUNTIVO 2011: ANALISI ECONOMICA PER DIVISIONI

(MIGLIAIA DI EURO)

CATEGORIE	SANITA'												
	PREVISIONI DEFINITIVE			PAGAMENTI			RIMASTO DA PAGARE			ECONOMIE/MAGGIORI SPESE			
	RESIDUI	COMPETENZA	CASSA	RESIDUI	COMPETENZA	RESIDUI	COMPETENZA	RESIDUI	COMPETENZA	RESIDUI	COMPETENZA	CASSA	RESIDUI AL 31/12
TITOLO I - SPESE CORRENTI	6.069.001	12.856.716	13.117.155	3.654.228	8.575.205	2.185.665	3.984.993	229.108	296.518	887.722	6.170.659		
REDDITI DA LAVORO DIPENDENTE	24.330	127.249	147.359	22.784	127.547	36	4.397	1.510	-4.696	-2.971	4.433		
CONSUMI INTEREDI	203.836	111.215	162.944	64.158	48.992	34.396	61.898	105.282	325	49.795	96.294		
IMPOSTE PAGATE SULLA PRODUZIONE	486	6.314	6.800	482	6.675	3	22	1	-383	-357	25		
TRASFERIMENTI CORRENTI AD AMMINISTRAZIONI PUBBLICHE	5.811.657	12.434.962	12.600.653	3.545.764	8.242.364	2.145.955	3.905.998	119.937	286.600	812.524	6.051.953		
TRASFERIMENTI CORRENTI A FAMIGLIE E ISTITUZIONI SOCIALI PRIVATE	24.917	151.547	170.638	17.264	135.919	5.275	11.751	2.377	3.877	17.455	17.027		
TRASFERIMENTI CORRENTI A IMPRESE	-	-	-	-	-	-	-	-	-	-	-		
TRASFERIMENTI CORRENTI A ESTERO	19	310	329	19	310	-	-	-	-	-	-		
RISORSE PROPRIE UNIONE EUROPEA	-	-	-	-	-	-	-	-	-	-	-		
INTERESSI PASSIVI E REDDITI DA CAPITALE	-	20.303	19.858	-	9.511	-	-	-	10.792	10.347	-		
POSTE CORRETTIVE E COMPENSATIVE	-	2.642	2.642	-	2.547	-	95	-	-	95	95		
AMMORTAMENTI	-	-	-	-	-	-	-	-	-	-	-		
ALTRE USCITE CORRENTI	3.756	2.175	5.932	3.756	1.340	-	832	-	3	835	832		
TITOLO II - SPESE IN CONTO CAPITALE	5.129.557	882.991	2.023.731	1.368.351	88.771	2.683.383	789.756	1.077.823	4.464	566.610	3.473.139		
INVESTIMENTI FISSI LORDI E ACQUISTI DI TERRENI	58.403	49.294	49.860	35.885	2.997	1.924	46.297	20.594	-	10.978	48.222		
CONTRIBUTI AGLI INVESTIMENTI	3.348.999	807.598	721.392	627.085	59.675	2.160.459	743.459	561.455	4.464	34.632	2.903.918		
CONTRIBUTI AGLI INVESTIMENTI AD IMPRESE	-	-	-	-	-	-	-	-	-	-	-		
CONTRIBUTI AGLI INVESTIMENTI A FAMIGLIE E ISTITUZIONI SOCIALI PRIVATE	-	-	-	-	-	-	-	-	-	-	-		
CONTRIBUTI AGLI INVESTIMENTI A ESTERO	-	-	-	-	-	-	-	-	-	-	-		
ALTRI TRASFERIMENTI IN CONTO CAPITALE	-	26.098	26.098	-	26.098	-	-	-	-	-	-		
ACQUISIZIONI DI ATTIVITA' FINANZIARIE	1.722.154	-	1.226.381	705.381	-	521.000	-	495.773	-	521.000	521.000		
TOTALE SPESE FINALI	11.198.558	13.739.707	15.140.886	5.022.578	8.663.975	4.869.049	4.774.749	1.306.931	300.982	1.454.332	9.643.798		
TITOLO III - RIMBORSO PASSIVITA' FINANZIARIE	2.472	36.000	36.000	-	2.947	-	-	2.472	33.053	33.053	-		
SPESE COMPLESSIVE	11.201.029	13.775.707	15.176.886	5.022.578	8.666.922	4.869.049	4.774.749	1.309.402	334.035	1.487.385	9.643.798		

CATEGORIE	TABELLA N. 26 ATTIVITA' RICREATIVE, CULTURALI E DI CULTO										
	PREVISIONI DEFINITIVE		PAGAMENTI		RIMASTO DA PAGARE		ECONOMIE/MAGGIORI SPESE		CASSA	RESIDUI AL 31/12	
	RESIDUI	COMPETENZA	CASSA	RESIDUI	COMPETENZA	RESIDUI	COMPETENZA	RESIDUI			COMPETENZA
TITOLO I - SPESE CORRENTI	446.428	5.385.580	5.533.613	301.497	4.879.973	70.563	511.329	74.362	-5.722	352.143	581.897
REDDITI DA LAVORO DIPENDENTE	74.712	809.782	875.785	55.158	735.512	2.185	77.216	17.369	-2.946	85.115	79.402
CONSUMI INTERMEDI	20.527	167.781	175.603	10.335	147.471	3.856	23.712	6.336	-3.402	17.797	27.568
IMPOSTE PAGATE SULLA PRODUZIONE	3.493	50.736	54.219	2.359	47.382	46	4.102	1.088	-748	4.478	4.148
TRASFERIMENTI CORRENTI AD AMMINISTRAZIONI PUBBLICHE	77.638	1.043.555	1.066.739	67.030	990.820	9.176	51.935	1.432	800	8.889	61.111
TRASFERIMENTI CORRENTI A FAMIGLIE E ISTITUZIONI SOCIALI PRIVATE	2.939	1.176.932	1.179.371	2.056	1.162.563	184	14.136	699	233	14.753	14.320
TRASFERIMENTI CORRENTI A IMPRESE	225.958	395.256	401.933	127.919	54.854	53.196	340.064	44.844	338	219.160	393.259
TRASFERIMENTI CORRENTI A ESTERO	-	-	-	-	-	-	-	-	-	-	-
RISORSE PROPRIE UNIONE EUROPEA	-	-	-	-	-	-	-	-	-	-	-
INTERESSI PASSIVI E REDDITI DA CAPITALE	3.910	6.084	7.403	784	6.084	535	-	2.590	-	535	535
POSTE CORRETTIVE E COMPENSATIVE	4	1.731.946	1.731.946	-	1.731.867	-	78	4	2	79	78
AMMORTAMENTI	-	-	-	-	-	-	-	-	-	-	-
ALTRE USCITE CORRENTI	37.248	3.508	40.613	35.857	3.420	1.350	87	1	2	1.336	1.477
TITOLO II - SPESE IN CONTO CAPITALE	287.476	700.717	861.455	228.544	563.469	43.483	132.529	15.449	4.719	69.443	176.012
INVESTIMENTI FISSI LORDI E ACQUISTI DI TERRENI	107.476	183.014	241.404	76.205	132.429	25.999	50.334	5.272	51	32.770	76.533
CONTRIBUTI AGLI INVESTIMENTI	34.381	199.763	223.277	15.267	185.103	11.645	9.991	7.469	4.668	22.906	21.636
CONTRIBUTI AGLI INVESTIMENTI AD IMPRESE	56.534	216.930	231.928	49.365	169.073	4.772	47.857	2.398	-	13.491	52.629
CONTRIBUTI AGLI INVESTIMENTI A FAMIGLIE E ISTITUZIONI SOCIALI PRIVATE	18.292	39.785	53.662	17.749	35.639	233	4.146	310	-	273	4.379
CONTRIBUTI AGLI INVESTIMENTI A ESTERO	-	-	-	-	-	-	-	-	-	-	-
ALTRI TRASFERIMENTI IN CONTO CAPITALE	70.792	61.225	111.184	69.957	41.225	834	20.000	1	-	3	20.834
ACQUISIZIONI DI ATTIVITA' FINANZIARIE	-	-	-	-	-	-	-	-	-	-	-
TOTALE SPESE FINALI	733.904	6.086.297	6.395.068	530.041	5.443.442	114.051	643.858	89.812	-1.003	421.585	757.909
TITOLO III - RIMBORSO PASSIVITA' FINANZIARIE	-	-	-	-	-	-	-	-	-	-	-
SPESE COMPLESSIVE	733.904	6.086.297	6.395.068	530.041	5.443.442	114.051	643.858	89.812	-1.003	421.585	757.909

CATEGORIE	ISTRUZIONE											
	PREVISIONI DEFINITIVE		PAGAMENTI		RIMASTO DA PAGARE		ECONOMIE/MAGGIORI SPESE		RESIDUI		AL 31/12	
	RESIDUI	COMPETENZA	CASSA	RESIDUI	COMPETENZA	RESIDUI	COMPETENZA	RESIDUI	COMPETENZA	CASSA		
TITOLO I - SPESE CORRENTI	2.187.750	51.552.451	52.906.974	1.877.262	49.883.988	280.428	1.106.585	30.060	561.878	1.145.724	1.387.012	
REDDITI DA LAVORO DIPENDENTE	533.380	39.997.952	40.496.297	499.356	39.171.478	9.119	392.271	24.904	434.203	825.463	401.390	
CONSUMI INTERMEDI	223.112	1.061.964	1.277.929	206.130	906.326	14.293	152.476	2.688	3.161	165.472	166.769	
IMPOSTE PAGATE SULLA PRODUZIONE	618	2.495.300	2.495.911	566	2.448.353	24	38	29	46.910	46.992	62	
TRASFERIMENTI CORRENTI AD AMMINISTRAZIONI PUBBLICHE	1.405.771	7.642.585	8.257.320	1.148.693	7.013.408	256.864	556.536	214	72.642	95.219	813.399	
TRASFERIMENTI CORRENTI A FAMIGLIE E ISTITUZIONI SOCIALI PRIVATE	-	3.971	3.971	-	3.270	-	387	-	314	701	387	
TRASFERIMENTI CORRENTI A IMPRESE	5.651	334.108	339.759	5.635	329.378	16	2.667	-	2.063	4.746	2.683	
TRASFERIMENTI CORRENTI A ESTERO	-	98	98	-	96	-	2	-	-	2	2	
RISORSE PROPRIE UNIONE EUROPEA	-	-	-	-	-	-	-	-	-	-	-	
INTERESSI PASSIVI E REDDITI DA CAPITALE	1.981	561	2.542	1.908	527	73	19	-	16	107	91	
POSTE CORRETTIVE E COMPENSATIVE	-	4.430	4.430	-	4.430	-	-	-	-	-	-	
AMMORTAMENTI	-	-	-	-	-	-	-	-	-	-	-	
ALTRE USCITE CORRENTI	17.237	11.481	28.718	14.974	6.723	39	2.190	2.225	2.568	7.021	2.229	
TITOLO II - SPESE IN CONTO CAPITALE	334.433	233.180	262.905	52.370	142.116	100.698	90.052	181.365	1.012	68.419	190.749	
INVESTIMENTI FISSI LORDI E ACQUISTI DI TERRENI	1.291	21.554	22.841	827	19.856	26	1.619	438	79	2.159	1.645	
CONTRIBUTI AGLI INVESTIMENTI	332.446	210.172	238.161	51.157	121.806	100.672	87.433	180.617	933	65.199	188.105	
CONTRIBUTI AGLI INVESTIMENTI AD IMPRESE	-	-	-	-	-	-	-	-	-	-	-	
CONTRIBUTI AGLI INVESTIMENTI A FAMIGLIE E ISTITUZIONI SOCIALI PRIVATE	250	-	2	2	-	-	-	248	-	-	-	
CONTRIBUTI AGLI INVESTIMENTI A ESTERO	-	-	-	-	-	-	-	-	-	-	-	
ALTRI TRASFERIMENTI IN CONTO CAPITALE	446	454	900	385	454	-	-	61	-	61	-	
ACQUISIZIONI DI ATTIVITA' FINANZIARIE	-	1.000	1.000	-	-	-	1.000	-	-	1.000	1.000	
TOTALE SPESE FINALI	2.522.183	51.785.630	53.169.879	1.929.632	50.026.104	381.125	1.196.636	211.425	562.890	1.214.143	1.577.762	
TITOLO III - RIMBORSO PASSIVITA' FINANZIARIE	-	-	-	-	-	-	-	-	-	-	-	
SPESE COMPLESSIVE	2.522.183	51.785.630	53.169.879	1.929.632	50.026.104	381.125	1.196.636	211.425	562.890	1.214.143	1.577.762	

CATEGORIE	PROTEZIONE SOCIALE												
	PREVISIONI DEFINITIVE			PAGAMENTI			RIMASTO DA PAGARE			ECONOMIE/MAGGIORI SPESE			
	RESIDUI	COMPETENZA	CASSA	RESIDUI	COMPETENZA	RESIDUI	COMPETENZA	RESIDUI	COMPETENZA	RESIDUI	COMPETENZA	CASSA	RESIDUI AL 31/12
TITOLO I - SPESE CORRENTI	11.247.632	92.928.596	97.935.097	6.586.228	86.640.927	2.041.243	5.672.150	2.620.162	615.519	4.707.942	7.713.392		
REDDITI DA LAVORO DIPENDENTE	111.208	11.205.991	11.260.317	110.293	11.111.088	300	59.754	615	35.149	38.937	60.054		
CONSUMI INTERMEDI	31.870	78.002	89.084	15.610	46.933	9.593	24.217	6.677	6.851	26.541	33.800		
INFESTE PAGATE SULLA PRODUZIONE	67	4.602	4.668	21	3.899	21	4	26	700	749	24		
TRASFERIMENTI CORRENTI AD AMMINISTRAZIONI PUBBLICHE	9.566.156	79.101.547	83.445.790	5.860.817	73.782.462	1.645.188	4.909.134	2.060.152	409.951	3.802.511	6.554.322		
TRASFERIMENTI CORRENTI A FAMIGLIE E ISTITUZIONI SOCIALI PRIVATE	1.161.883	1.854.204	2.383.909	530.108	1.395.908	112.938	333.880	518.837	124.417	457.893	446.818		
TRASFERIMENTI CORRENTI A IMPRESE	117.626	186.052	251.320	65.516	128.818	25.816	44.854	26.294	12.381	56.987	70.670		
TRASFERIMENTI CORRENTI A ESTERO	-	258	258	-	258	-	-	-	-	-	-		
RISORSE PROPRIE UNIONE EUROPEA	-	-	-	-	-	-	-	-	-	-	-		
INTERESSI PASSIVI E REDDITI DA CAPITALE	117	13	130	88	13	29	-	-	-	29	29		
POSTE CORRETTIVE E COMPENSATIVE	-	-	-	-	-	-	-	-	-	-	-		
AMMORTAMENTI	-	-	-	-	-	-	-	-	-	-	-		
ALTRE USCITE CORRENTI	258.706	497.926	499.621	3.775	171.549	247.369	300.307	7.561	26.070	324.296	547.676		
TITOLO II - SPESE IN CONTO CAPITALE	4.067.927	2.437.951	2.642.708	1.744.606	853.551	2.276.800	1.571.215	46.121	13.184	44.551	3.848.015		
INVESTIMENTI FISSI LORDI E ACQUISTI DI TERRENI	166.689	24.668	168.951	155.953	5.844	9.526	18.824	1.211	-	7.154	28.350		
CONTRIBUTI AGLI INVESTIMENTI	3.737.405	2.169.838	2.169.838	1.511.376	656.772	2.205.649	1.500.638	20.380	12.428	1.691	3.706.287		
CONTRIBUTI AGLI INVESTIMENTI AD IMPRESE	-	878	878	-	878	-	-	-	-	-	-		
CONTRIBUTI AGLI INVESTIMENTI A FAMIGLIE E ISTITUZIONI SOCIALI PRIVATE	-	-	-	-	-	-	-	-	-	-	-		
CONTRIBUTI AGLI INVESTIMENTI A ESTERO	163.431	238.958	299.433	77.278	187.229	61.625	51.729	24.528	310	34.926	113.354		
ALTRI TRASFERIMENTI IN CONTO CAPITALE	2	3.163	3.163	-	2.829	-	24	2	446	334	24		
ACQUISIZIONI DI ATTIVITA' FINANZIARIE	-	446	446	-	-	-	-	-	446	446	-		
TOTALE SPESE FINALI	15.315.160	95.366.547	100.577.806	8.330.834	87.494.479	4.318.043	7.243.364	2.666.283	628.704	4.752.493	11.561.407		
TITOLO III - RIMBORSO PASSIVITA' FINANZIARIE	-	-	-	-	-	-	-	-	-	-	-		
SPESE COMPLESSIVE	15.315.160	95.366.547	100.577.806	8.330.834	87.494.479	4.318.043	7.243.364	2.666.283	628.704	4.752.493	11.561.407		

CLASSIFICAZIONE FUNZIONALE C.O.F.O.G. ANALISI DELLE SPESE: PREVISIONI ED IMPEGNI

(MIGLIAIA DI EURO)

DIVISIONI/GRUPPI	PREVISIONI INIZIALI		VARIAZIONI (B)	%	PREVISIONI DEFINITIVE		IMPEGNI	
	VALORI ASSOLUTI (A)	COMPOS. %			VALORI ASSOLUTI	COMPOS. %	VALORI ASSOLUTI	COMPOS. %
1. SERVIZI GENERALI DELLE PUBBLICHE AMMINISTRAZIONI	286.575.355	53,8	-5.434.277	-1,9	281.141.078	52,1	265.000.358	50,9
1.1. ORGANI ESECUTIVI E LEGISLATIVI, ATTIVITA' FINANZIARIE E FISCALI E AFFARI ESTERI	84.811.222	15,9	41.697	-	84.852.919	15,7	79.008.358	15,2
1.2. AIUTI ECONOMICI INTERNAZIONALI	869.943	0,2	380.856	43,8	1.250.799	0,2	1.232.064	0,2
1.3. SERVIZI GENERALI	1.684.302	0,3	521.026	30,9	2.205.328	0,4	1.440.904	0,3
1.4. RICERCA DI BASE	2.332.787	0,4	99.761	4,3	2.432.548	0,5	2.428.964	0,5
1.6. SERVIZI PUBBLICI GENERALI NON ALTRIMENTI CLASSIFICABILI	8.322.208	1,6	-4.778.472	-57,4	3.543.736	0,7	1.706.529	0,3
1.7. TRASMISSIONI RELATIVE AL DEBITO PUBBLICO	83.179.944	15,6	-4.769.507	-5,7	78.410.437	14,5	73.232.674	14,1
1.8. TRASFERIMENTI A CARATTERE GENERALE TRA DIVERSI LIVELLI DI GOVERNO	105.374.949	19,8	3.070.362	2,9	108.445.311	20,1	105.950.866	20,3
2. DIFESA	18.350.960	3,4	1.476.418	8,0	19.827.379	3,7	19.802.736	3,8
2.1. DIFESA MILITARE	15.396.656	2,9	3.800.120	24,7	19.196.776	3,6	19.174.256	3,7
2.2. DIFESA CIVILE	61.096	-	27.524	45,1	88.619	-	87.856	-
2.3. AIUTI MILITARI ALL'ESTERO	937.080	0,2	-704.894	-75,2	232.186	-	232.186	-
2.4. RICERCA E SVILUPPO PER LA DIFESA	59.885	-	9.271	15,5	69.156	-	69.156	-
2.5. DIFESA NON ALTRIMENTI CLASSIFICABILE	1.896.244	0,4	-1.655.603	-87,3	240.641	-	239.282	-
3. ORDINE PUBBLICO E SICUREZZA	22.700.424	4,3	3.246.170	14,3	25.946.594	4,8	25.690.046	4,9
3.1. SERVIZI DI POLIZIA	13.175.165	2,5	1.577.849	12,0	14.753.014	2,7	14.509.434	2,8
3.2. SERVIZI ANTINCENDIO	2.289.178	0,4	357.936	15,6	2.647.115	0,5	2.650.858	0,5
3.3. TRIBUNALI	4.354.926	0,8	898.022	20,6	5.252.947	1,0	5.365.116	1,0
3.4. CARCERI	2.827.276	0,5	372.152	13,2	3.199.428	0,6	3.071.207	0,6
3.6. ORDINE PUBBLICO E SICUREZZA NON ALTRIMENTI CLASSIFICABILI	53.879	-	40.211	74,6	94.090	-	93.432	-
4. AFFARI ECONOMICI	36.713.511	6,9	2.392.197	6,5	39.105.708	7,3	38.608.389	7,4
4.1. AFFARI GENERALI ECONOMICI, COMMERCIALI E DEL LAVORO	21.430.382	4,0	379.762	1,8	21.810.145	4,0	21.597.727	4,1
4.2. AGRICOLTURA, SILVICOLTURA, PESCA E CACCIA	1.052.544	0,2	106.922	10,2	1.159.466	0,2	1.147.307	0,2
4.3. COMBUSTIBILI ED ENERGIA	10.878	-	793	7,3	11.672	-	10.792	-
4.4. ATTIVITA' ESTRATTIVE, MANIFATTURIERE ED EDILIZIE	3.121.767	0,6	407.802	13,1	3.529.569	0,7	3.450.999	0,7

TABELLA N. 27 CLASSIFICAZIONE FUNZIONALE C.O.F.O.G. ANALISI DELLE SPESE: PREVISIONI ED IMPEGNI

(MIGLIAIA DI EURO)

DIVISIONI/GRUPPI	PREVISIONI INIZIALI		VARIAZIONI (B)	%	PREVISIONI DEFINITIVE		IMPEGNI	
	VALORI ASSOLUTI (A)	COMPOS. %			VALORI ASSOLUTI	COMPOS. %	VALORI ASSOLUTI	COMPOS. %
4.5. TRASPORTI	7.772.686	1,5	1.275.180	16,4	9.047.866	1,7	8.876.867	1,7
4.6. COMUNICAZIONI	818.738	0,2	24.920	3,0	843.659	0,2	838.183	0,2
4.7. ALTRI SETTORI	48.460	-	-6.600	-13,6	41.860	-	41.860	-
4.8. RICERCA E SVILUPPO PER GLI AFFARI ECONOMICI	872.486	0,2	290.613	33,3	1.163.100	0,2	1.161.953	0,2
4.9. AFFARI ECONOMICI NON ALTRIMENTI CLASSIFICABILI	1.585.568	0,3	-87.196	-5,5	1.498.372	0,3	1.482.701	0,3
5. PROTEZIONE DELL'AMBIENTE	929.489	0,2	405.073	43,6	1.334.563	0,2	1.284.503	0,2
5.1. TRATTAMENTO DEI RIFIUTI	35.723	-	-3.471	-9,7	32.252	-	32.204	-
5.2. TRATTAMENTO DELLE ACQUE REFLUE	217	-	162	74,9	379	-	334	-
5.3. RIDUZIONE DELL'INQUINAMENTO	136.132	-	281.773	207,0	417.905	0,1	411.877	0,1
5.4. PROTEZIONE DELLE BIODIVERSITA' E DEI BENI PAESAGGISTICI	542.735	0,1	93.027	17,1	635.761	0,1	608.374	0,1
5.5. RICERCA E SVILUPPO PER LA PROTEZIONE DELL'AMBIENTE	89.204	-	5.623	6,3	94.827	-	94.261	-
5.6. PROTEZIONE DELL'AMBIENTE NON ALTRIMENTI CLASSIFICABILE	125.479	-	27.960	22,3	153.438	-	137.453	-
6. ABITAZIONI E ASSETTO TERRITORIALE	3.820.272	0,7	1.149.652	30,1	4.969.923	0,9	4.949.236	1,0
6.1. SVILUPPO DELLE ABITAZIONI	536.866	0,1	-25.265	-4,7	511.600	0,1	510.854	0,1
6.2. ASSETTO TERRITORIALE	1.693.390	0,3	1.098.721	64,9	2.792.111	0,5	2.786.327	0,5
6.3. APPROVVIGIONAMENTO IDRICO	140.420	-	27.796	19,8	168.216	-	158.959	-
6.6. ABITAZIONI E ASSETTO TERRITORIALE NON ALTRIMENTI CLASSIFICABILI	1.449.596	0,3	48.400	3,3	1.497.995	0,3	1.493.095	0,3
7. SANITA'	12.709.578	2,4	1.030.128	8,1	13.739.707	2,5	13.438.724	2,6
7.1. PRODOTTI, ATTREZZATURE E APPARECCHI SANITARI	645	-	341	52,9	986	-	883	-
7.2. SERVIZI NON OSPEDALIERI	149.578	-	300	0,2	149.878	-	146.028	-
7.3. SERVIZI OSPEDALIERI	-	-	809	-	809	-	809	-
7.4. SERVIZI DI SANITA' PUBBLICA	49.191	-	-56	-0,1	49.135	-	48.957	-
7.5. RICERCA E SVILUPPO PER LA SANITA'	438.909	0,1	47.851	10,9	486.760	0,1	462.187	0,1
7.6. SANITA' NON ALTRIMENTI CLASSIFICABILE	12.071.257	2,3	980.883	8,1	13.052.139	2,4	12.759.860	2,4
8. ATTIVITA' RICREATIVE, CULTURALI E DI CULTO	5.578.125	1,0	508.172	9,1	6.086.297	1,1	6.087.300	1,2

25/05/2012 TABELLA N. 27 CLASSIFICAZIONE FUNZIONALE C.O.F.O.G. ANALISI DELLE SPESE: PREVISIONI ED IMPEGNI (MIGLIAIA DI EURO) 999/655/3

DIVISIONI/GRUPPI	PREVISIONI INIZIALI		VARIAZIONI (B)	%	PREVISIONI DEFINITIVE		IMPEGNI	
	VALORI ASSOLUTI (A)	COMPOS. %			VALORI ASSOLUTI	COMPOS. %	VALORI ASSOLUTI	COMPOS. %
8.1. ATTIVITA' RICREATIVE	664.308	0,1	960	0,1	665.168	0,1	660.513	0,1
8.2. ATTIVITA' CULTURALI	1.241.537	0,2	482.857	38,9	1.724.393	0,3	1.687.504	0,3
8.3. SERVIZI RADIOTELEVISIVI E DI EDITORIA	2.350.064	0,4	45.870	2,0	2.395.935	0,4	2.395.480	0,5
8.4. SERVIZI DI CULTO E ALTRI SERVIZI PER LE COMUNITA'	1.115.818	0,2	33.371	3,0	1.149.189	0,2	1.148.768	0,2
8.5. RICERCA E SVILUPPO PER ATTIVITA' RICREATIVE, CULTURALI E DI CULTO	77.732	-	24.329	31,3	102.061	-	147.067	-
8.6. ATTIVITA' RICREATIVE, CULTURALI E DI CULTO NON ALTRIMENTI CLASSIFICABILI	128.666	-	-79.116	-61,5	49.551	-	47.968	-
9. ISTRUZIONE	51.074.103	9,6	711.528	1,4	51.785.630	9,6	51.222.741	9,8
9.1. ISTRUZIONE PRESCOLASTICA E PRIMARIA	17.922.968	3,4	166.387	0,9	18.089.355	3,4	18.323.036	3,5
9.2. ISTRUZIONE SECONDARIA	23.782.000	4,5	446.653	1,9	24.228.653	4,5	23.933.021	4,6
9.3. ISTRUZIONE POST-SECONDARIA NON SUPERIORE	433.462	0,1	1.071	0,2	434.532	0,1	443.464	0,1
9.4. ISTRUZIONE SUPERIORE	7.382.923	1,4	17.700	0,2	7.400.622	1,4	7.332.274	1,4
9.5. ISTRUZIONE DI DIVERSO TIPO	65	-	-5	-7,2	61	-	20	-
9.6. SERVIZI AUSILIARI ALL'ISTRUZIONE	208.645	-	-208	-0,1	208.436	-	203.854	-
9.7. RICERCA E SVILUPPO PER L'ISTRUZIONE	4.984	-	2.441	49,0	7.425	-	7.425	-
9.8. ISTRUZIONE NON ALTRIMENTI CLASSIFICABILE	1.339.056	0,3	77.489	5,8	1.416.546	0,3	979.647	0,2
10. PROTEZIONE SOCIALE	94.141.967	17,7	1.224.580	1,3	95.366.547	17,7	94.737.843	18,2
10.1. MALATTIA E INVALIDITA'	24.337.365	4,6	255.076	1,0	24.592.441	4,6	24.458.697	4,7
10.2. VECHIAIA	57.979.448	10,9	97.895	0,2	58.077.343	10,8	57.623.814	11,1
10.3. SUPERSTITI	11.206	-	15.368	137,1	26.574	-	33.665	-
10.4. FAMIGLIA	3.813.729	0,7	-76.404	-2,0	3.737.325	0,7	3.734.434	0,7
10.5. DISOCCUPAZIONE	6.850.977	1,3	306.578	4,5	7.157.555	1,3	7.144.094	1,4
10.7. ESCLUSIONE SOCIALE NON ALTRIMENTI CLASSIFICABILE	674.583	0,1	222.693	33,0	897.276	0,2	891.360	0,2
10.8. RICERCA E SVILUPPO PER LA PROTEZIONE SOCIALE	-	-	1.033	-	1.033	-	1.033	-
10.9. PROTEZIONE SOCIALE NON ALTRIMENTI CLASSIFICABILE	474.660	0,1	402.340	84,8	877.000	0,2	850.745	0,2
TOTALE	532.593.784	100,0	6.709.641	1,3	539.303.425	100,0	520.821.877	100,0

TABELLA N. 27 CLASSIFICAZIONE FUNZIONALE C.O.F.O.G. ANALISI DELLE SPESE: PREVISIONI ED IMPEGNI

(MIGLIAIA DI EURO)

DIVISIONI/GRUPPI	PREVISIONI INIZIALI		VARIAZIONI (B)	%	PREVISIONI DEFINITIVE		IMPEGNI	
	VALORI ASSOLUTI (A)	COMPOS. %			VALORI ASSOLUTI	COMPOS. %	VALORI ASSOLUTI	COMPOS. %
RIMBORSO PASSIVITA' FINANZIARIE	209.989.238	28,3	-12.769.468	-6,1	197.215.770	26,8	186.135.302	26,3
IN COMPLESSO	742.579.023	100,0	-6.059.827	-0,8	736.519.195	100,0	706.957.178	100,0

TABELLA N. 28 CLASSIFICAZIONE FUNZIONALE C.O.F.O.G. ANALISI DELLE SPESE: SOMME SPENDIBILI, AUTORIZZAZIONI E PAGAMENTI

(MIGLIAIA DI EURO)

DIVISIONI/GRUPPI	MASSA SPENDIBILE (A)	AUTORIZZ. INIZIALI DI CASSA	VARIAZIONI	AUTORIZZ. DEFINITIVE DI CASSA (B)	PAGAMENTI			RAPPORTI	
					COMPETENZA	RESIDUI	TOTALI (C)	% (C/A)	% (C/B)
1. SERVIZI GENERALI DELLE PUBBLICHE AMMINISTRAZIONI	319.288.644	294.183.986	-12.137.815	282.046.171	245.126.667	15.186.940	260.313.607	81,5	92,3
1.1. ORGANI ESECUTIVI E LEGISLATIVI, ATTIVITA' FINANZIARIE E FISCALI E AFFARI ESTERI	90.396.475	85.932.379	832.231	86.764.610	76.699.615	2.261.705	78.961.320	87,3	91,0
1.2. AIUTI ECONOMICI INTERNAZIONALI	2.167.007	709.263	592.578	1.301.841	945.030	310.685	1.255.715	57,9	96,5
1.3. SERVIZI GENERALI	3.829.970	1.788.397	1.700.042	3.488.439	1.251.964	1.370.794	2.622.758	68,5	75,2
1.4. RICERCA DI BASE	3.853.825	2.340.787	460.845	2.801.632	1.667.438	998.782	2.666.221	69,2	95,2
1.6. SERVIZI PUBBLICI GENERALI NON ALTRIMENTI CLASSIFICABILI	4.327.813	18.331.984	-14.886.265	3.445.720	1.470.646	140.829	1.611.475	37,2	46,8
1.7. TRANSAZIONI RELATIVE AL DEBITO PUBBLICO	78.669.586	83.179.944	-4.516.175	78.661.769	72.803.200	257.029	73.060.229	92,9	92,9
1.8. TRASFERIMENTI A CARATTERE GENERALE TRA DIVERSI LIVELLI DI GOVERNO	136.043.967	101.901.232	3.680.929	105.582.162	90.288.773	9.847.117	100.135.890	73,6	94,8
2. DIFESA	25.158.134	18.420.911	2.329.317	20.750.229	16.966.492	2.902.855	19.869.347	79,0	95,8
2.1. DIFESA MILITARE	24.376.149	15.453.778	4.777.110	20.230.887	16.553.135	2.824.056	19.377.191	79,5	95,8
2.2. DIFESA CIVILE	96.353	61.096	32.780	93.876	81.342	6.613	87.955	91,3	93,7
2.3. AIUTI MILITARI ALL'ESTERO	245.221	937.080	-691.859	245.221	232.174	13.035	245.209	100,0	100,0
2.4. RICERCA E SVILUPPO PER LA DIFESA	187.072	59.885	10.581	70.466	12.991	52.070	65.061	34,8	92,3
2.5. DIFESA NON ALTRIMENTI CLASSIFICABILE	253.339	1.909.073	-1.799.294	109.779	86.850	7.082	93.932	37,1	85,6
3. ORDINE PUBBLICO E SICUREZZA	29.161.777	22.902.113	4.385.972	27.288.085	23.746.771	2.100.598	25.847.368	88,6	94,7
3.1. SERVIZI DI POLIZIA	16.590.138	13.261.322	2.367.501	15.628.823	13.541.073	1.271.168	14.812.241	89,3	94,8
3.2. SERVIZI ANTINCENDIO	3.082.158	2.289.178	566.733	2.855.911	2.447.545	257.483	2.705.028	87,8	94,7
3.3. TRIBUNALI	5.889.676	4.355.025	995.324	5.350.349	4.736.134	388.652	5.124.786	87,0	95,8
3.4. CARCERI	3.477.189	2.930.006	410.528	3.340.534	2.934.118	171.581	3.105.699	89,3	93,0
3.6. ORDINE PUBBLICO E SICUREZZA NON ALTRIMENTI CLASSIFICABILI	122.616	66.581	45.887	112.467	87.901	11.713	99.614	81,2	88,6
4. AFFARI ECONOMICI	64.908.113	38.028.507	8.747.551	46.776.058	29.428.300	9.922.956	39.350.896	60,6	84,1
4.1. AFFARI GENERALI ECONOMICI, COMMERCIALI E DEL LAVORO	29.020.652	21.501.075	1.642.095	23.143.170	17.662.338	1.299.894	18.962.232	65,3	81,9
4.2. AGRICOLTURA, SILVICOLTURA, PESCA E CACCIA	2.193.737	1.053.090	361.048	1.414.138	923.036	397.779	1.320.815	60,2	93,4
4.3. COMBUSTIBILI ED ENERGIA	112.504	11.639	24.575	36.214	9.666	2.422	12.088	10,7	33,4

TABELLA N. 28 CLASSIFICAZIONE FUNZIONALE C.O.F.O.G. ANALISI DELLE SPESE: SOMME SPENDIBILI, AUTORIZZAZIONI E PAGAMENTI

(MIGLIAIA DI EURO)

DIVISIONI/GRUPPI	MASSA SPENDIBILE (A)	AUTORIZZ. INIZIALI DI CASSA	VARIAZIONI	AUTORIZZ. DEFINITIVE DI CASSA (B)	PAGAMENTI			RAPPORTI	
					COMPETENZA	RESIDUI	TOTALI (C)	% (C/A)	% (C/B)
4.4. ATTIVITA' ESTRATTIVE, MANIFATTURIERE ED EDILIZIE	7.040.596	3.328.253	1.109.111	4.437.363	2.796.631	1.368.269	4.164.900	59,2	93,9
4.5. TRASPORTI	17.998.555	8.568.331	4.705.226	13.273.557	6.376.777	5.251.839	11.630.615	64,6	87,6
4.6. COMUNICAZIONI	1.828.939	840.902	55.985	896.887	228.695	519.794	748.689	40,9	83,5
4.7. ALTRI SETTORI	160.080	78.460	-17.531	60.929	33.444	10.348	43.792	27,4	71,9
4.8. RICERCA E SVILUPPO PER GLI AFFARI ECONOMICI	2.550.492	809.652	681.233	1.490.885	728.008	332.736	1.060.744	41,6	71,1
4.9. AFFARI ECONOMICI NON ALTRIMENTI CLASSIFICABILI	4.002.559	1.837.105	185.809	2.022.914	667.504	739.516	1.407.021	35,2	69,6
5. PROTEZIONE DELL'AMBIENTE	2.800.995	1.170.592	640.235	1.810.827	825.788	664.146	1.489.944	53,2	82,3
5.1. TRATTAMENTO DEI RIFIUTI	152.243	76.223	4.587	80.810	10.469	70.046	80.514	52,9	99,6
5.2. TRATTAMENTO DELLE ACQUE REFLUE	605	217	162	379	65	30	94	15,6	24,9
5.3. RIDUZIONE DELL'INQUINAMENTO	1.094.534	266.405	341.550	607.955	156.443	269.276	425.719	38,9	70,0
5.4. PROTEZIONE DELLE BIODIVERSITA' E DEI BENI PASCAGGISTICI	1.052.921	575.281	202.274	777.555	463.925	243.603	707.528	67,2	91,0
5.5. RICERCA E SVILUPPO PER LA PROTEZIONE DELL'AMBIENTE	120.687	95.132	20.844	115.976	93.215	11.305	104.521	86,6	90,1
5.6. PROTEZIONE DELL'AMBIENTE NON ALTRIMENTI CLASSIFICABILE	380.004	157.334	70.818	228.152	101.661	69.886	171.566	45,1	75,2
6. ABITAZIONI E ASSETTO TERRITORIALE	9.441.281	4.177.549	2.070.275	6.247.824	3.235.115	1.827.867	5.062.982	53,6	81,0
6.1. SVILUPPO DELLE ABITAZIONI	1.043.682	591.553	13.358	604.911	411.113	121.955	533.067	51,1	88,1
6.2. ASSETTO TERRITORIALE	3.948.690	1.712.862	1.633.615	3.346.477	2.113.994	885.687	2.999.681	76,0	89,6
6.3. APPROVVIGIONAMENTO IDRICO	324.125	172.470	31.922	204.392	88.473	51.694	140.167	43,2	68,6
6.6. ABITAZIONI E ASSETTO TERRITORIALE NON ALTRIMENTI CLASSIFICABILI	4.124.784	1.700.664	391.379	2.092.043	621.536	768.531	1.390.066	33,7	66,4
7. SANITA'	24.938.264	12.578.499	2.562.387	15.140.886	8.663.975	5.022.578	13.686.554	54,9	90,4
7.1. PRODOTTI, ATTREZZATURE E APPARECCHI SANITARI	103.134	645	9.817	10.462	332	6.713	7.045	6,8	67,3
7.2. SERVIZI NON OSPEDALIERI	173.062	149.578	19.018	168.596	134.277	16.891	151.168	87,3	89,7
7.3. SERVIZI OSPEDALIERI	1.731	1.000	731	1.731	49	922	970	56,1	56,1
7.4. SERVIZI DI SANITA' PUBBLICA	77.850	49.191	14.303	63.494	35.516	14.545	50.061	64,3	78,8
7.5. RICERCA E SVILUPPO PER LA SANITA'	900.268	443.927	128.976	572.903	303.743	166.708	470.451	52,3	82,1

TABELLA N. 28 CLASSIFICAZIONE FUNZIONALE C.O.F.O.G. ANALISI DELLE SPESE: SOMME SPENDIBILI, AUTORIZZAZIONI E PAGAMENTI

(MIGLIAIA DI EURO)

DIVISIONI/GRUPPI	MASSA SPENDIBILE (A)	AUTORIZZ. INIZIALI DI CASSA	VARIAZIONI	AUTORIZZ. DEFINITIVE DI CASSA (B)	PAGAMENTI			RAPPORTI	
					COMPETENZA	RESIDUI	TOTALI (C)	% (C/A)	% (C/B)
7.6. SANITA' NON ALTRIMENTI CLASSIFICABILE	23.682.220	11.934.159	2.389.541	14.323.700	8.190.038	4.816.799	13.006.857	54,9	90,8
8. ATTIVITA' RICREATIVE, CULTURALI E DI CULTO	6.820.200	5.584.045	811.024	6.395.068	5.443.442	530.041	5.973.483	87,6	93,4
8.1. ATTIVITA' RICREATIVE	745.103	664.308	58.391	722.699	638.109	79.935	718.044	96,4	99,4
8.2. ATTIVITA' CULTURALI	2.086.569	1.245.328	687.088	1.932.416	1.462.821	263.732	1.726.553	82,7	89,3
8.3. SERVIZI RADIOTELEVISIVI E DI EDITORIA	2.646.396	2.350.064	57.639	2.407.753	2.035.125	157.177	2.192.302	82,8	91,1
8.4. SERVIZI DI CULTO E ALTRI SERVIZI PER LE COMUNITA'	1.153.079	1.115.818	37.225	1.153.043	1.148.718	3.794	1.152.512	100,0	100,0
8.5. RICERCA E SVILUPPO PER ATTIVITA' RICREATIVE, CULTURALI E DI CULTO	105.651	77.734	27.277	105.011	135.180	2.314	137.494	130,1	130,9
8.6. ATTIVITA' RICREATIVE, CULTURALI E DI CULTO NON ALTRIMENTI CLASSIFICABILI	83.402	130.792	-56.646	74.146	23.489	23.089	46.578	55,8	62,8
9. ISTRUZIONE	54.307.813	51.074.288	2.095.591	53.169.879	50.026.104	1.929.632	51.955.736	95,7	97,7
9.1. ISTRUZIONE PRESCOLASTICA E PRIMARIA	18.139.374	17.922.968	216.405	18.139.374	18.237.050	47.790	18.284.841	100,8	100,8
9.2. ISTRUZIONE SECONDARIA	24.397.803	23.782.028	615.398	24.397.426	23.847.236	148.324	23.995.560	98,4	98,4
9.3. ISTRUZIONE POST-SECONDARIA NON SUPERIORE	443.283	433.462	9.821	443.283	443.341	8.795	452.136	102,0	102,0
9.4. ISTRUZIONE SUPERIORE	8.775.271	7.382.923	503.608	7.886.531	6.777.845	1.035.802	7.813.647	89,0	99,1
9.5. ISTRUZIONE DI DIVERSO TIPO	941	65	876	941	13	1	13	1,4	1,4
9.6. SERVIZI AUSILIARI ALL'ISTRUZIONE	471.932	208.645	65.792	274.437	113.791	53.677	167.468	35,5	61,0
9.7. RICERCA E SVILUPPO PER L'ISTRUZIONE	16.511	4.984	11.527	16.511	4.421	9.068	13.489	81,7	81,7
9.8. ISTRUZIONE NON ALTRIMENTI CLASSIFICABILE	2.062.698	1.339.214	672.163	2.011.376	602.407	626.176	1.228.562	59,6	61,1
10. PROTEZIONE SOCIALE	110.681.707	94.146.972	6.430.833	100.577.806	87.494.479	8.330.834	95.825.313	86,6	95,3
10.1. MALATTIA E INVALIDITA'	27.358.067	24.337.365	1.829.081	26.166.446	22.760.487	1.945.427	24.725.914	90,4	94,5
10.2. VECCHIAIA	63.081.898	57.979.448	2.017.112	59.996.560	55.195.678	2.353.483	57.549.162	91,2	95,9
10.3. SUPERSITTI	28.046	11.206	16.804	28.010	33.665	1.471	35.136	125,3	125,4
10.4. FAMIGLIA	4.527.833	3.813.729	276.880	4.090.609	3.287.032	778.839	4.065.931	89,8	99,4
10.5. DISOCCUPAZIONE	12.208.106	6.850.977	823.165	7.674.142	5.093.379	2.311.144	7.404.523	60,7	96,5
10.7. ESCLUSIONE SOCIALE NON ALTRIMENTI CLASSIFICABILE	1.804.948	679.588	660.369	1.339.957	660.563	448.669	1.129.232	62,6	84,3
10.8. RICERCA E SVILUPPO PER LA PROTEZIONE SOCIALE	2.066	-	2.066	2.066	-	1.033	1.033	50,0	50,0

TABELLA N. 28 CLASSIFICAZIONE FUNZIONALE C.O.F.O.G. ANALISI DELLE SPESE: SOMME SPENDIBILI, AUTORIZZAZIONI E PAGAMENTI

(MIGLIAIA DI EURO)

DIVISIONI/GRUPPI	MASSA SPENDIBILE (A)	AUTORIZZ. INIZIALI DI CASSA	VARIAZIONI	AUTORIZZ. DEFINITIVE DI CASSA (B)	PAGAMENTI			RAPPORTI	
					COMPETENZA	RESIDUI	TOTALI (C)	% (C/A)	% (C/B)
10.9. PROTEZIONE SOCIALE NON ALIMENTI CLASSIFICABILE	1.670.743	474.660	805.356	1.280.016	423.615	490.768	914.383	54,7	71,4
TOTALE	647.506.929	542.267.462	17.935.371	560.202.833	470.957.143	48.418.087	519.375.230	80,2	92,7
Rimborso passivita' finanziarie	197.288.309	209.985.238	-12.769.435	197.215.804	186.011.977	108	186.012.085	94,3	94,3
IN COMPLESSO	844.795.238	752.252.701	5.165.936	757.418.637	656.969.120	48.418.196	705.387.315	83,5	93,1

CLASSIFICAZIONE C.O.F.O.G. ANALISI FUNZIONALE DELLE SPESE FINALI

(MIGLIAIA DI EURO)

TABELLA N. 29

DIVISIONI/GRUPPI/CLASSI	CONSISTENZA AL 31-12-2010 PREVISIONI INIZIALI (A)		VARIAZIONI (B)	ACCERTATI AL 31-12-2011 PREVISIONI DEFINITIVE (C = A+B)		IMPEGNI (D)	PAGAMENTI (E)	RESIDUI AL 31-12-2011 (F)	ECONOMIE O MAGGIORI SPESE (G = E+F-C)
	RS	CP		RS	CP				
1. SERVIZI GENERALI DELLE PUBBLICHE AMMINISTRAZIONI	RS	38.267.461	-119.894	38.147.566	15.186.940	16.996.141	5.964.485	16.996.141	5.964.485
	CP	286.575.355	-5.434.277	281.141.078	245.126.667	265.000.358	16.140.720	19.873.691	16.140.720
	CS	294.189.986	-12.137.815	282.046.171	260.313.607	265.000.358	21.732.564	19.873.691	21.732.564
1.1.1. ORGANI ESECUTIVI E LEGISLATIVI, ATTIVITA' FINANZIARIE E FISCALI E AFFARI ESTERI	RS	5.458.765	84.791	5.543.556	2.261.705	1.725.208	1.556.644	1.725.208	1.556.644
	CP	84.811.222	41.697	84.852.919	76.699.615	2.308.743	5.844.561	2.308.743	5.844.561
	CS	85.932.379	832.231	86.764.610	78.961.320	79.000.358	7.803.290	78.961.320	7.803.290
1.1.1.1. ORGANI ESECUTIVI E LEGISLATIVI	RS	376.617	29.391	406.008	399.629	6.379	-	6.379	-
	CP	2.696.444	40.934	2.737.378	2.646.113	2.734.731	2.647	88.618	2.647
	CS	2.696.444	373.109	3.069.553	3.045.742	2.734.731	23.811	88.618	23.811
1.1.1.2. AFFARI FINANZIARI E FISCALI	RS	4.827.805	47.682	4.875.487	1.693.411	1.675.488	1.506.588	1.675.488	1.506.588
	CP	80.313.477	-117.295	80.196.182	72.354.782	2.105.154	5.736.246	2.105.154	5.736.246
	CS	81.434.634	219.131	81.653.765	74.048.193	74.459.936	7.605.573	2.105.154	7.605.573
1.1.1.3. AFFARI ESTERI	RS	254.343	7.718	262.061	168.665	43.341	50.055	43.341	50.055
	CP	1.801.301	118.059	1.919.359	1.698.721	1.114.971	105.668	1.114.971	105.668
	CS	1.801.301	239.990	2.041.291	1.867.386	1.813.692	173.906	1.114.971	173.906
1.2. AIUTI ECONOMICI INTERNAZIONALI	RS	915.969	239	916.208	310.685	306.261	299.262	306.261	299.262
	CP	869.943	380.856	1.250.799	945.030	287.033	18.736	287.033	18.736
	CS	709.263	592.578	1.301.841	1.255.715	1.232.064	46.126	287.033	46.126
1.2.1. AIUTI ECONOMICI AI PAESI IN VIA DI SVILUPPO ED IN TRANSIZIONE	RS	722.499	239	722.738	145.456	293.313	283.969	293.313	283.969
	CP	740.484	148.220	888.704	593.636	277.157	17.911	277.157	17.911
	CS	569.804	212.800	782.604	739.092	870.793	43.512	277.157	43.512
1.2.2. AIUTI ECONOMICI EROGATI ATTRAVERSO ORGANISMI INTERNAZIONALI	RS	193.470	-	193.470	165.229	12.948	15.293	12.948	15.293
	CP	129.459	232.636	362.095	351.394	9.877	825	9.877	825
	CS	139.459	379.778	519.237	516.623	361.270	2.614	9.877	2.614
1.3. SERVIZI GENERALI	RS	605.077	1.019.566	1.624.642	1.370.794	123.728	130.120	123.728	130.120
	CP	1.684.302	521.026	2.205.328	1.251.964	188.939	764.424	188.939	764.424
	CS	1.788.397	1.700.042	3.488.439	2.622.758	1.440.904	865.681	188.939	865.681
1.3.1. SERVIZI GENERALI DEL PERSONALE	RS	924	-	924	924	-	-	-	-
	CP	29.275	3.454	32.729	30.853	31.777	952	924	952
	CS	29.275	3.454	32.729	31.777	31.777	952	924	952
1.3.2. SERVIZI DI PROGRAMMAZIONE	RS	25.028	1.019.566	1.044.594	1.036.695	3.685	4.213	3.685	4.213
	CP	53.930	389.338	443.268	419.413	12.866	10.988	12.866	10.988
	CS	56.014	1.415.790	1.471.804	1.456.108	12.866	15.696	12.866	15.696

TABELLA N. 29 CLASSIFICAZIONE C.O.F.O.G. ANALISI FUNZIONALE DELLE SPESE FINALI

(MIGLIAIA DI EURO)

DIVISIONI/GRUPPI/CLASSI	CONSISTENZA AL 31-12-2010		VARIAZIONI (B)	ACCERTATI AL 31-12-2011		IMPEGNI (D)	PAGAMENTI (E)	RESIDUI AL 31-12-2011 (F)	ECONOMIE O MAGGIORI SPESE (G = E+F-C)
	PREVISIONI INIZIALI (A)	PREVISIONI DEFINITIVE (C = A+B)							
1.3.3. SERVIZI STATISTICI	RS	115.098	-	115.098	373.647	115.098	373.616	-	-
	CP	370.583	3.064	373.647		373.647	373.616	31	-
	CS	370.583	121.115	491.697			488.714		2.984
1.3.4. ALTRI SERVIZI	RS	464.026	-	464.026	603.200	464.026	218.076	120.043	125.907
	CP	1.230.514	125.170	1.355.684		1.355.684	428.083	175.117	752.484
	CS	1.332.525	159.683	1.492.208		603.200	646.159		846.049
1.4. RICERCA DI BASE	RS	1.421.277	-	1.421.277	2.428.964	1.421.277	998.782	175.862	246.632
	CP	2.332.787	99.761	2.432.548		2.432.548	1.667.438	781.525	3.585
	CS	2.340.787	460.845	2.801.632		2.428.964	2.666.221		135.411
1.4.1. RICERCA DI BASE	RS	1.421.277	-	1.421.277	2.428.964	1.421.277	998.782	175.862	246.632
	CP	2.332.787	99.761	2.432.548		2.432.548	1.667.438	781.525	3.585
	CS	2.340.787	460.845	2.801.632		2.428.964	2.666.221		135.411
1.6. SERVIZI PUBBLICI GENERALI NON ALTRIMENTI CLASSIFICABILI	RS	953.362	-169.284	784.078	1.706.529	784.078	140.829	86.358	554.891
	CP	8.322.208	-4.778.472	3.543.736		3.543.736	1.470.646	235.883	1.837.207
	CS	18.331.984	-14.886.265	3.445.720		1.706.529	1.611.475		1.834.245
	RS	953.362	-169.284	784.078		784.078	140.829	86.358	554.891
1.6.1. SERVIZI PUBBLICI GENERALI NON ALTRIMENTI CLASSIFICABILI	CP	8.322.208	-4.778.472	3.543.736		3.543.736	1.470.646	235.883	1.837.207
	CS	18.331.984	-14.886.265	3.445.720		1.706.529	1.611.475		1.834.245
	RS	259.149	-	259.149		259.149	257.029	2.120	-
	CP	83.179.944	-4.769.507	78.410.437		78.410.437	72.803.200	429.475	5.177.763
1.7. TRASAZIONI RELATIVE AL DEBITO PUBBLICO	CS	83.179.944	-4.518.175	78.661.769		78.661.769	73.060.229		5.601.540
	RS	259.149	-	259.149		259.149	257.029	2.120	-
	CP	83.179.944	-4.769.507	78.410.437		78.410.437	72.803.200	429.475	5.177.763
	CS	83.179.944	-4.518.175	78.661.769		73.232.674	73.060.229		5.601.540
1.8. TRASFERIMENTI A CARATTERE GENERALE TRA DIVERSI LIVELLI DI GOVERNO	RS	28.653.862	-1.055.206	27.598.656	105.950.866	27.598.656	9.847.117	14.574.604	3.176.935
	CP	105.374.949	3.070.362	108.445.311		108.445.311	90.288.773	15.662.093	2.494.445
	CS	101.901.232	3.680.929	105.582.162		105.950.866	100.135.890		5.446.272
	RS	28.653.862	-1.055.206	27.598.656		27.598.656	9.847.117	14.574.604	3.176.935
1.8.1. TRASFERIMENTI A CARATTERE GENERALE TRA DIVERSI LIVELLI DI GOVERNO	CP	105.374.949	3.070.362	108.445.311		108.445.311	90.288.773	15.662.093	2.494.445
	CS	101.901.232	3.680.929	105.582.162		105.950.866	100.135.890		5.446.272
	RS	5.330.948	-193	5.330.755		5.330.755	2.902.855	1.809.191	618.708
	CP	18.350.960	1.476.418	19.827.379		19.827.379	16.966.492	2.836.246	24.643
2. DIFESA	RS	18.420.911	2.329.317	20.750.229		20.750.229	19.869.347		880.881
	CS	18.420.911	2.329.317	20.750.229		20.750.229	19.869.347		880.881

TABELLA N. 29 CLASSIFICAZIONE C.O.F.O.G. ANALISI FUNZIONALE DELLE SPESE FINALI (MILIARIA DI EURO)

DIVISIONI/GRUPPI/CLASSI	CONSISTENZA AL 31-12-2010		VARIAZIONI (B)	ACCERTATI AL 31-12-2011		IMPEGNI (D)	PAGAMENTI (E)	RESIDUI AL 31-12-2011 (F)	ECONOMIE O MAGGIORI SPESE (G = E-F-C)
	PREVISIONI INIZIALI (A)	PREVISIONI DEFINITIVE (C = A+B)		PREVISIONI DEFINITIVE (C = A+B)	PREVISIONI DEFINITIVE (C = A+B)				
2.1. DIFESA MILITARE	RS	5.028.391	150.982	5.179.373	2.824.056	1.751.427	603.890		
	CP	15.396.656	3.800.120	19.196.776	16.553.135	2.621.121	22.520		
	CS	15.453.778	4.777.110	20.230.887	19.174.256	19.377.191	853.697		
2.1.1. DIFESA MILITARE	RS	5.028.391	150.982	5.179.373	2.824.056	1.751.427	603.890		
	CP	15.396.656	3.800.120	19.196.776	16.553.135	2.621.121	22.520		
	CS	15.453.778	4.777.110	20.230.887	19.174.256	19.377.191	853.697		
2.2. DIFESA CIVILE	RS	7.667	66	7.733	6.613	890	231		
	CP	61.096	27.524	88.619	81.342	6.513	764		
	CS	61.096	32.780	93.876	87.856	6.513	5.920		
2.2.1. DIFESA CIVILE	RS	7.667	66	7.733	6.613	890	231		
	CP	61.096	27.524	88.619	81.342	6.513	764		
	CS	61.096	32.780	93.876	87.856	6.513	5.920		
2.3. AIUTI MILITARI ALL'ESTERO	RS	13.035	-	13.035	13.035	-	-	12	
	CP	937.080	-704.894	232.186	232.174	-	-	12	
	CS	937.080	-691.859	245.221	245.209	-	-	12	
2.3.1. AIUTI MILITARI ALL'ESTERO	RS	13.035	-	13.035	13.035	-	-	12	
	CP	937.080	-704.894	232.186	232.174	-	-	12	
	CS	937.080	-691.859	245.221	245.209	-	-	12	
2.4. RICERCA E SVILUPPO PER LA DIFESA	RS	117.915	-	117.915	52.070	54.784	11.062		
	CP	59.885	9.271	69.156	12.991	56.165	-		
	CS	59.885	10.581	70.466	65.061	5.405	-		
2.4.1. RICERCA E SVILUPPO PER LA DIFESA	RS	117.915	-	117.915	52.070	54.784	11.062		
	CP	59.885	9.271	69.156	12.991	56.165	-		
	CS	59.885	10.581	70.466	65.061	5.405	-		
2.5. DIFESA NON ALTRIMENTI CLASSIFICABILE	RS	163.939	-151.241	12.699	7.082	2.091	3.526		
	CP	1.896.244	-1.655.603	240.641	86.850	152.432	1.359		
	CS	1.909.073	-1.799.294	109.779	93.932	15.847	-		
2.5.1. DIFESA NON ALTRIMENTI CLASSIFICABILE	RS	163.939	-151.241	12.699	7.082	2.091	3.526		
	CP	1.896.244	-1.655.603	240.641	86.850	152.432	1.359		
	CS	1.909.073	-1.799.294	109.779	93.932	15.847	-		
3. ORDINE PUBBLICO E SICUREZZA	RS	3.130.534	84.649	3.215.183	2.100.598	669.826	444.759		
	CP	22.700.424	3.246.170	25.946.594	23.746.771	1.943.275	256.548		
	CS	22.902.113	4.385.972	27.288.085	25.690.046	1.440.716	-		

TABELLA N. 29

CLASSIFICAZIONE C.O.F.O.G. ANALISI FUNZIONALE DELLE SPESE FINALI

(MIGLIAIA DI EURO)

DIVISIONI/GRUPPI/CLASSI	CONSISTENZA AL 31-12-2010		VARIAZIONI (B)	ACCERTATI AL 31-12-2011		IMPEGNI (D)	PAGAMENTI (E)	RESIDUI AL 31-12-2011 (F)	ECONOMIE O MAGGIORI SPESE (G = E+F-C)
	PREVISIONI INIZIALI (A)	PREVISIONI DEFINITIVE (C = A+B)		PREVISIONI DEFINITIVE (C = A+B)	PREVISIONI DEFINITIVE (C = A+B)				
3.1. SERVIZI DI POLIZIA	RS	1.836.301	823	1.837.124	1.837.124		1.271.168	373.797	192.158
	CP	13.175.165	1.577.849	14.753.014	14.753.014	14.509.434	13.541.073	968.361	243.580
	CS	13.261.322	2.367.501	15.628.823	15.628.823		14.812.241		816.582
3.1.1. SERVIZI DI POLIZIA	RS	1.836.301	823	1.837.124	1.837.124		1.271.168	373.797	192.158
	CP	13.175.165	1.577.849	14.753.014	14.753.014	14.509.434	13.541.073	968.361	243.580
	CS	13.261.322	2.367.501	15.628.823	15.628.823		14.812.241		816.582
3.2. SERVIZI ANTINCENDIO	RS	351.665	83.378	435.044	435.044		257.483	75.023	102.537
	CP	2.289.178	357.936	2.647.115	2.647.115	2.650.856	2.447.545	203.314	+3.743
	CS	2.289.178	566.733	2.855.911	2.855.911		2.705.028		150.883
3.2.1. SERVIZI ANTINCENDIO	RS	351.665	83.378	435.044	435.044		257.483	75.023	102.537
	CP	2.289.178	357.936	2.647.115	2.647.115	2.650.856	2.447.545	203.314	+3.743
	CS	2.289.178	566.733	2.855.911	2.855.911		2.705.028		150.883
3.3. TRIBUNALI	RS	636.728	-	636.728	636.728		388.652	155.139	92.937
	CP	4.354.926	898.022	5.252.947	5.252.947	5.365.116	4.736.134	628.982	+112.168
	CS	4.355.025	995.324	5.350.349	5.350.349		5.124.786		225.563
3.3.1. TRIBUNALI	RS	636.728	-	636.728	636.728		388.652	155.139	92.937
	CP	4.354.926	898.022	5.252.947	5.252.947	5.365.116	4.736.134	628.982	+112.168
	CS	4.355.025	995.324	5.350.349	5.350.349		5.124.786		225.563
3.4. CARCERI	RS	277.761	-	277.761	277.761		171.581	60.087	46.093
	CP	2.827.276	372.152	3.199.428	3.199.428	3.071.207	2.934.118	137.088	128.221
	CS	2.930.006	410.528	3.340.534	3.340.534		3.105.699		234.835
3.4.1. CARCERI	RS	277.761	-	277.761	277.761		171.581	60.087	46.093
	CP	2.827.276	372.152	3.199.428	3.199.428	3.071.207	2.934.118	137.088	128.221
	CS	2.930.006	410.528	3.340.534	3.340.534		3.105.699		234.835
3.6. ORDINE PUBBLICO E SICUREZZA NON ALTRIMENTI CLASSIFICABILI	RS	28.078	448	28.526	28.526		11.713	5.780	11.033
	CP	53.879	40.211	94.090	94.090	93.432	87.901	5.531	658
	CS	66.581	45.887	112.467	112.467		99.614		12.853
3.6.1. ORDINE PUBBLICO E SICUREZZA NON ALTRIMENTI CLASSIFICABILI	RS	28.078	448	28.526	28.526		11.713	5.780	11.033
	CP	53.879	40.211	94.090	94.090	93.432	87.901	5.531	658
	CS	66.581	45.887	112.467	112.467		99.614		12.853
4. AFFARI ECONOMICI	RS	25.767.436	34.969	25.802.406	25.802.406		9.922.596	11.834.464	4.045.345
	CP	36.713.511	2.392.197	39.105.708	39.105.708	38.608.389	29.428.300	9.180.089	497.319
	CS	38.028.507	8.747.551	46.776.058	46.776.058		39.350.896		7.425.162

TABELLA N. 29

CLASSIFICAZIONE C.O.F.O.G. ANALISI FUNZIONALE DELLE SPESE FINALI

(MIGLIAIA DI EURO)

DIVISIONI/GRUPPI/CLASSI	CONSISTENZA AL 31-12-2010 PREVISIONI INIZIALI (A)		VARIAZIONI (B)	ACCERTATI AL 31-12-2011 PREVISIONI DEFINITIVE (C = A+B)		IMPEGNI (D)	PAGAMENTI (E)	RESIDUI AL 31-12-2011 (F)	ECONOMIE O MAGGIORI SPESE (G = E+F-C)
	RS	CP		RS	CP				
4.1. AFFARI GENERALI ECONOMICI, COMMERCIALI E DEL LAVORO	RS	7.177.499	33.008	7.210.507	1.299.894	21.597.727	1.299.894	5.115.030	795.584
	CP	21.430.382	379.762	21.810.145	17.662.338	21.597.727	17.662.338	3.935.389	212.418
	CS	21.501.075	1.642.095	23.143.170	18.962.232		18.962.232		4.180.938
4.1.1. AFFARI GENERALI ECONOMICI E COMMERCIALI	RS	344.716	33.008	377.724	229.149	5.699.810	229.149	70.805	77.770
	CP	5.733.976	117.163	5.851.139	5.566.632	5.699.810	5.566.632	133.178	151.329
	CS	5.794.668	246.796	6.041.464	5.795.781		5.795.781		245.683
4.1.2. AFFARI GENERALI DEL LAVORO	RS	6.832.783	-	6.832.783	1.070.744	15.897.917	1.070.744	5.044.224	717.814
	CP	15.696.407	262.599	15.959.006	12.095.706	15.897.917	12.095.706	3.802.211	61.089
	CS	15.706.407	1.395.299	17.101.706	13.166.451		13.166.451		3.935.255
4.2. AGRICOLTURA, SILVICOLTURA, PESCA E CACCIA	RS	1.034.271	-	1.034.271	397.779	1.147.307	397.779	296.784	339.708
	CP	1.052.544	106.922	1.159.466	923.036	1.147.307	923.036	224.270	12.159
	CS	1.053.090	361.048	1.414.138	1.320.815		1.320.815		93.323
4.2.1. AGRICOLTURA	RS	906.098	-	906.098	108.841	1.067.313	330.336	263.144	312.617
	CP	968.957	108.841	1.077.798	902.823	1.067.313	902.823	164.490	10.486
	CS	969.503	333.813	1.303.317	333.813		1.233.159		70.157
4.2.2. SILVICOLTURA	RS	8.481	-	8.481	501		501	7.957	23
	CP	5.941	-1.580	4.361	1.750	4.193	1.750	2.442	168
	CS	5.941	-1.095	4.846	2.251		2.251		2.594
4.2.3. PESCA E CACCIA	RS	119.692	-	119.692	-339	75.801	66.942	25.682	27.068
	CP	77.646	-339	77.307	38.463	75.801	38.463	57.338	1.506
	CS	77.646	28.330	105.976	85.405		85.405		20.571
4.3. COMBUSTIBILI ED ENERGIA	RS	100.833	-	100.833	100.833	10.792	2.422	2.135	96.276
	CP	10.878	793	11.672	9.666	10.792	9.666	1.125	890
	CS	11.639	24.575	36.214	12.088		12.088		24.126
4.3.2. PETROLIO E GAS NATURALI	RS	97.055	-	97.055	1.370	7.677	1.370	445	95.239
	CP	7.931	423	8.354	7.082	7.677	7.082	594	677
	CS	8.071	22.710	30.780	8.452		8.452		22.328
4.3.3. COMBUSTIBILI NUCLEARI	RS	660	-	660	447	373	447	173	39
	CP	328	44	372	45	373	45	327	-
	CS	328	500	828	493		493		336
4.3.5. ENERGIA ELETTRICA	RS	2.057	-	2.057	577	186	577	1.448	31
	CP	41	144	185	65		65	121	41
	CS	523	262	785	642		642		143

TABELLA N. 29

CLASSIFICAZIONE C.O.F.O.G. ANALISI FUNZIONALE DELLE SPESE FINALI

(MIGLIAIA DI EURO)

DIVISIONI/GRUPPI/CLASSI	CONSISTENZA AL 31-12-2010		VARIAZIONI (B)	ACCERTATI AL 31-12-2011		IMPEGNI (D)	PAGAMENTI (E)	RESIDUI AL 31-12-2011 (F)	ECONOMIE O MAGGIORI SPESE (G = E+F-C)
	PREVISIONI INIZIALI (A)	PREVISIONI DEFINITIVE (C = A+B)							
4.3.6. ENERGIA NON ELETTRICA	RS	1.062	-	1.062	27	68	967		
	CP	2.578	182	2.760	2.474	2.557	204		
	CS	2.718	1.103	3.821	2.501		1.319		
4.4. ATTIVITA' ESTRATTIVE, MANIFATTURIERE ED EDILIZIE	RS	3.509.591	1.436	3.511.028	1.368.269	1.487.643	655.116		
	CP	3.121.767	407.802	3.529.568	2.796.631	654.368	78.569		
	CS	3.328.253	1.109.111	4.437.363	4.164.900	3.450.999	272.463		
4.4.1. ATTIVITA' ESTRATTIVE DI MINERALI DIVERSI DAI COMBUSTIBILI	RS	65.005	-	65.005	64.556	252	197		
	CP	401.415	-41.022	360.393	296.148	352	63.893		
	CS	401.415	-40.237	361.178	360.704		475		
4.4.2. ATTIVITA' MANIFATTURIERE	RS	3.444.566	1.436	3.446.023	1.303.713	1.487.391	654.919		
	CP	2.720.352	448.824	3.169.176	2.500.483	654.016	14.676		
	CS	2.926.838	1.149.347	4.076.185	3.804.196		271.989		
4.5. TRASPORTI	RS	8.950.688	-	8.950.688	5.251.839	3.066.098	632.751		
	CP	7.772.686	1.275.180	9.047.866	6.378.777	2.498.090	170.999		
	CS	8.568.331	4.705.226	13.273.557	11.630.615		1.642.942		
4.5.1. TRASPORTI SU STRADA	RS	3.332.550	-	3.332.550	1.709.237	1.338.988	284.325		
	CP	1.218.275	677.551	1.895.826	1.284.719	528.272	82.836		
	CS	1.787.791	1.707.673	3.495.464	2.993.955		501.509		
4.5.2. TRASPORTI PER VIE D'ACQUA	RS	454.360	-	454.360	185.864	192.485	76.011		
	CP	842.503	83.204	925.707	756.975	166.982	1.749		
	CS	952.936	174.430	1.127.366	942.840		184.526		
4.5.3. TRASPORTO SU ROTTAIA	RS	4.807.069	-	4.807.069	3.241.905	1.391.127	174.037		
	CP	5.430.804	475.096	5.905.900	4.231.154	1.588.931	85.815		
	CS	5.506.431	2.745.570	8.252.001	7.473.059		778.942		
4.5.4. TRASPORTO AERREI	RS	353.541	-	353.541	112.044	143.389	98.108		
	CP	278.997	35.818	314.816	103.327	211.472	17		
	CS	319.059	71.423	390.483	215.371		175.111		
4.5.5. TRASPORTI PER CONDOTTE E ALTRI TIPI	RS	3.167	-	3.167	2.789	109	270		
	CP	2.107	3.511	5.618	2.602	2.434	582		
	CS	2.114	6.129	8.243	5.391		2.852		
4.6. COMUNICAZIONI	RS	985.280	-	985.280	519.794	385.907	79.579		
	CP	818.738	24.920	843.659	228.895	609.289	5.475		
	CS	840.902	55.985	896.887	748.689		148.199		

CLASSIFICAZIONE C.O.F.O.G. ANALISI FUNZIONALE DELLE SPESE FINALI

(MIGLIAIA DI EURO)

DIVISIONI/GRUPPI/CLASSI	CONSISTENZA AL 31-12-2010		VARIAZIONI (B)	ACCERTATI AL 31-12-2011		IMPEGNI (D)	PAGAMENTI (E)	RESIDUI AL 31-12-2011 (F)	ECONOMIE O MAGGIORI SPESE (G = E+F-C)
	PREVISIONI INIZIALI (A)	PREVISIONI DEFINITIVE (C = A+B)		PREVISIONI DEFINITIVE (C = A+B)	PREVISIONI DEFINITIVE (C = A+B)				
4.6.1. COMUNICAZIONI	RS	985.280	-	985.280	838.193	519.794	385.907	79.579	
	CP	818.738	24.920	843.659	838.193	228.895	609.289	5.475	
	CS	840.902	55.985	896.887	838.193	748.689	148.199	148.199	
4.7. ALTRI SETTORI	RS	118.220	-	118.220	41.860	10.348	6.416	101.456	
	CP	48.460	-6.600	41.860	41.860	33.444	8.417	-	
	CS	78.460	-17.531	60.929	41.860	43.792	-	17.138	
4.7.1. DISTRIBUZIONE COMMERCIALE, CONSERVAZIONE E MAGAZZINAGGIO	RS	1.500	-	1.500	2.339	-	-	1.500	
	CP	2.608	-269	2.339	2.339	2.339	-	-	
	CS	2.608	-269	2.339	2.339	2.339	-	-	
4.7.3. TURISMO	RS	360	-	360	31.133	360	-	-	
	CP	36.655	-5.522	31.133	31.133	31.105	28	28	
	CS	36.655	-5.162	31.493	31.133	31.465	-	-	
4.7.4. PROGETTI DI SVILUPPO PLURIFUNZIONALI	RS	116.359	-	116.359	8.389	9.988	6.416	99.956	
	CP	9.197	-808	8.389	8.389	-	8.389	-	
	CS	39.197	-12.100	27.097	8.389	9.988	17.110	17.110	
4.8. RICERCA E SVILUPPO PER GLI AFFARI ECONOMICI	RS	1.386.867	525	1.387.392	1.161.953	332.736	548.445	506.211	
	CP	872.486	290.613	1.163.100	1.161.953	728.008	433.945	1.147	
	CS	809.652	681.233	1.490.885	1.161.953	1.060.744	430.140	430.140	
4.8.1. RICERCA E SVILUPPO PER GLI AFFARI GENERALI ECONOMICI, COMMERCIALI E DEL LAVORO	RS	1.074.078	-	1.074.078	507.324	135.734	480.086	458.237	
	CP	548.717	-41.246	507.471	507.324	243.328	263.996	147	
	CS	428.823	185.787	614.610	507.324	379.052	235.547	235.547	
4.8.2. RICERCA E SVILUPPO PER AGRICOLTURA, SILVICOLTURA, PESCA E CACCIA	RS	101.922	-	101.922	168.959	40.488	16.301	45.133	
	CP	136.312	32.649	168.961	168.959	149.809	19.149	2	
	CS	136.312	87.837	224.149	168.959	190.297	33.851	33.851	
4.8.3. RICERCA E SVILUPPO PER COMBUSTIBILI ED ENERGIA	RS	21.521	263	21.784	116.752	16.470	2.006	1.308	
	CP	87.004	30.045	117.049	116.752	87.249	29.502	298	
	CS	87.764	51.028	138.792	116.752	105.719	33.073	33.073	
4.8.4. RICERCA E SVILUPPO PER ATTIVITA' ESTRATTIVE, MANIFATTURIERE ED EDILIZIE	RS	172.359	263	172.622	352.996	135.192	36.761	669	
	CP	85.515	267.524	353.039	352.996	238.622	114.376	41	
	CS	136.205	354.501	490.706	352.996	373.813	116.892	116.892	
4.8.5. RICERCA E SVILUPPO PER TRASPORTI	RS	11.452	-	11.452	4.340	343	11.014	96	
	CP	4.340	-	4.340	4.340	13	4.327	1	
	CS	9.951	343	10.294	4.340	356	9.938	9.938	

TABELLA N. 29

CLASSIFICAZIONE C.O.F.O.G. ANALISI FUNZIONALE DELLE SPESE FINALI

(MIGLIAIA DI EURO)

DIVISIONI/GRUPPI/CLASSI	CONSISTENZA AL 31-12-2010		VARIAZIONI (B)	ACCERTATI AL 31-12-2011		IMPEGNI (D)	PAGAMENTI (E)	RESIDUI AL 31-12-2011 (F)	ECONOMIE O MAGGIORI SPESE (G = E+F-C)
	PREVISIONI INIZIALI (A)	PREVISIONI DEFINITIVE (C = A+B)		PREVISIONI DEFINITIVE (C = A+B)	PREVISIONI DEFINITIVE (C = A+B)				
4.8.6. RICERCA E SVILUPPO PER COMUNICAZIONI	RS	4.683	-	4.683	2.330	2.277	76	2.277	76
	CP	9.180	1.662	10.822	7.707	2.457	658	2.457	658
	CS	9.180	1.696	10.876	10.037	-	838	-	838
4.8.7. RICERCA E SVILUPPO PER ALTRI SETTORI	RS	852	-	852	179	-	-	-	-
	CP	1.418	-	1.418	1.280	138	-	138	-
	CS	1.418	42	1.459	1.459	-	-	-	-
4.9. AFFARI ECONOMICI NON ALTRIMENTI CLASSIFICABILI	RS	2.504.187	-	2.504.187	739.516	926.007	838.664	926.007	838.664
	CP	1.585.568	-87.196	1.498.372	667.504	815.197	15.671	815.197	15.671
	CS	1.837.105	185.809	2.022.914	1.407.021	615.894	-	615.894	-
4.9.1. AFFARI ECONOMICI NON ALTRIMENTI CLASSIFICABILI	RS	2.504.187	-	2.504.187	739.516	926.007	838.664	926.007	838.664
	CP	1.585.568	-87.196	1.498.372	667.504	815.197	15.671	815.197	15.671
	CS	1.837.105	185.809	2.022.914	1.407.021	615.894	-	615.894	-
5. PROTEZIONE DELL'AMBIENTE	RS	1.466.432	-	1.466.432	664.146	605.082	197.205	605.082	197.205
	CP	929.489	405.073	1.334.563	825.798	458.705	50.059	458.705	50.059
	CS	1.170.592	640.235	1.810.827	1.488.944	320.884	-	320.884	-
5.1. TRATTAMENTO DEI RIFIUTI	RS	119.991	-	119.991	70.046	48.797	1.149	48.797	1.149
	CP	35.723	-3.471	32.252	10.469	21.735	48	21.735	48
	CS	76.223	4.587	80.810	80.514	296	-	296	-
5.1.1. TRATTAMENTO DEI RIFIUTI	RS	119.991	-	119.991	70.046	48.797	1.149	48.797	1.149
	CP	35.723	-3.471	32.252	10.469	21.735	48	21.735	48
	CS	76.223	4.587	80.810	80.514	296	-	296	-
5.2. TRATTAMENTO DELLE ACQUE REFLUE	RS	226	-	226	30	56	140	56	140
	CP	217	162	379	65	269	45	269	45
	CS	217	162	379	94	285	-	285	-
5.2.1. TRATTAMENTO DELLE ACQUE REFLUE	RS	226	-	226	30	56	140	56	140
	CP	217	162	379	65	269	45	269	45
	CS	217	162	379	94	285	-	285	-
5.3. RIDUZIONE DELL'INQUINAMENTO	RS	676.629	-	676.629	269.276	265.972	141.381	265.972	141.381
	CP	136.132	281.773	417.905	156.443	6.028	6.028	6.028	6.028
	CS	266.405	341.550	607.955	425.719	182.236	-	182.236	-
5.3.1. RIDUZIONE DELL'INQUINAMENTO	RS	676.629	-	676.629	269.276	265.972	141.381	265.972	141.381
	CP	136.132	281.773	417.905	156.443	6.028	6.028	6.028	6.028
	CS	266.405	341.550	607.955	425.719	182.236	-	182.236	-

CLASSIFICAZIONE C.O.F.O.G. ANALISI FUNZIONALE DELLE SPESE FINALI

TABELLA N. 29

(MIGLIAIA DI EURO)

DIVISIONI/GRUPPI/CLASSI	CONSISTENZA AL 31-12-2010		VARIAZIONI (B)	ACCERTATI AL 31-12-2011		IMPEGNI (D)	PAGAMENTI (E)	RESIDUI AL 31-12-2011 (F)	ECONOMIE O MAGGIORI SPESE (G = E+F-C)
	PREVISIONI INIZIALI (A)	PREVISIONI DEFINITIVE (C = A+B)							
5.4. PROTEZIONE DELLE BIODIVERSITA' E DEI BENI PAESAGGISTICI	RS	417.160	-	417.160	608.374	243.603	163.397	10.160	
	CP	542.735	93.027	635.761		463.925	144.449	27.387	
	CS	575.281	202.274	777.555		707.528	70.027	70.027	
5.4.1. PROTEZIONE DELLE BIODIVERSITA' E DEI BENI PAESAGGISTICI	RS	417.160	-	417.160	608.374	243.603	163.397	10.160	
	CP	542.735	93.027	635.761		463.925	144.449	27.387	
	CS	575.281	202.274	777.555		707.528	70.027	70.027	
5.5. RICERCA E SVILUPPO PER LA PROTEZIONE DELL'AMBIENTE	RS	25.860	-	25.860	94.261	11.305	7.447	7.108	
	CP	89.204	5.623	94.827		93.215	1.045	566	
	CS	95.132	20.844	115.976		104.521	11.455	11.455	
5.5.1. RICERCA E SVILUPPO PER LA PROTEZIONE DELL'AMBIENTE	RS	25.860	-	25.860	94.261	11.305	7.447	7.108	
	CP	89.204	5.623	94.827		93.215	1.045	566	
	CS	95.132	20.844	115.976		104.521	11.455	11.455	
5.6. PROTEZIONE DELL'AMBIENTE NON ALTRIMENTI CLASSIFICABILE	RS	226.566	-	226.566	137.453	69.886	119.413	37.267	
	CP	125.479	27.960	153.438		101.681	35.772	15.985	
	CS	157.334	70.818	228.152		171.566	56.586	56.586	
5.6.1. PROTEZIONE DELL'AMBIENTE NON ALTRIMENTI CLASSIFICABILE	RS	226.566	-	226.566	137.453	69.886	119.413	37.267	
	CP	125.479	27.960	153.438		101.681	35.772	15.985	
	CS	157.334	70.818	228.152		171.566	56.586	56.586	
6. ABITAZIONI E ASSETTO TERRITORIALE	RS	4.471.358	-	4.471.358	4.949.236	1.827.867	1.502.137	1.141.354	
	CP	3.820.272	1.149.652	4.969.923		3.235.115	1.714.120	20.687	
	CS	4.177.549	2.070.275	6.247.824		5.062.982	1.184.842	1.184.842	
6.1. SVILUPPO DELLE ABITAZIONI	RS	532.082	-	532.082	510.854	121.955	249.620	160.507	
	CP	536.866	-25.265	511.600		411.113	99.742	746	
	CS	591.553	13.358	604.911		533.067	71.844	71.844	
6.1.1. SVILUPPO DELLE ABITAZIONI	RS	532.082	-	532.082	510.854	121.955	249.620	160.507	
	CP	536.866	-25.265	511.600		411.113	99.742	746	
	CS	591.553	13.358	604.911		533.067	71.844	71.844	
6.2. ASSETTO TERRITORIALE	RS	1.156.579	-	1.156.579	2.786.327	885.687	189.720	81.172	
	CP	1.693.390	1.098.721	2.792.111		2.113.994	672.332	5.784	
	CS	1.712.862	1.633.615	3.346.477		2.999.681	346.796	346.796	
6.2.1. ASSETTO TERRITORIALE	RS	1.156.579	-	1.156.579	2.786.327	885.687	189.720	81.172	
	CP	1.693.390	1.098.721	2.792.111		2.113.994	672.332	5.784	
	CS	1.712.862	1.633.615	3.346.477		2.999.681	346.796	346.796	

TABELLA N. 29 CLASSIFICAZIONE C.O.F.O.G. ANALISI FUNZIONALE DELLE SPESE FINALI

(MIGLIAIA DI EURO)

DIVISIONI/GRUPPI/CLASSI	CONSISTENZA AL 31-12-2010		VARIAZIONI (B)	ACCERTATI AL 31-12-2011		IMPEGNI (D)	PAGAMENTI (E)	RESIDUI AL 31-12-2011 (F)	ECONOMIE O MAGGIORI SPESE (G = E+F-C)
	PREVISIONI INIZIALI (A)	PREVISIONI DEFINITIVE (C = A+B)		PREVISIONI DEFINITIVE (C = A+B)	PREVISIONI DEFINITIVE (C = A+B)				
6.3. APPROVVIGIONAMENTO IDRICO	RS	155.909	-	155.909	155.909		51.694	33.956	70.258
	CP	140.420	27.796	168.216	168.216	158.959	88.473	70.487	9.257
	CS	172.470	31.922	204.392	204.392		140.167		64.225
6.3.1. APPROVVIGIONAMENTO IDRICO	RS	155.909	-	155.909	155.909	158.959	51.694	33.956	70.258
	CP	140.420	27.796	168.216	168.216		88.473	70.487	9.257
	CS	172.470	31.922	204.392	204.392		140.167		64.225
6.6. ABITAZIONI E ASSETTO TERRITORIALE NON ALTRIMENTI CLASSIFICABILI	RS	2.626.789	-	2.626.789	2.626.789		768.531	1.028.841	829.417
	CP	1.449.596	48.400	1.497.995	1.497.995	1.493.095	621.536	871.559	4.900
	CS	1.700.664	391.379	2.092.043	2.092.043		1.390.066		701.977
6.6.1. ABITAZIONI E ASSETTO TERRITORIALE NON ALTRIMENTI CLASSIFICABILI	RS	2.626.789	-	2.626.789	2.626.789		768.531	1.028.841	829.417
	CP	1.449.596	48.400	1.497.995	1.497.995	1.493.095	621.536	871.559	4.900
	CS	1.700.664	391.379	2.092.043	2.092.043		1.390.066		701.977
7. SANITA'	RS	11.198.558	-	11.198.558	11.198.558		5.022.578	4.869.049	1.306.931
	CP	12.709.578	1.030.128	13.739.707	13.739.707	13.438.724	8.663.975	4.774.749	300.982
	CS	12.578.499	2.562.387	15.140.886	15.140.886		13.686.554		1.454.332
7.1. PRODOTTI, ATTREZZATURE E APPARECCHI SANITARI	RS	102.148	-	102.148	102.148		6.713	235	95.200
	CP	645	341	986	986	883	332	551	103
	CS	645	9.817	10.462	10.462		7.045		3.416
7.1.1. PRODOTTI FARMACEUTICI	RS	102.147	-	102.147	102.147		6.713	234	95.200
	CP	643	340	983	983	883	332	551	100
	CS	643	9.816	10.459	10.459		7.045		3.414
7.1.2. ALTRI PRODOTTI SANITARI	RS	1	-	1	1		-	1	-
	CP	1	1	3	3		-	-	3
	CS	1	1	3	3		-	-	3
7.2. SERVIZI NON OSPEDALIERI	RS	23.184	-	23.184	23.184		16.891	5.275	1.017
	CP	149.578	300	149.878	149.878	146.028	134.277	11.751	3.849
	CS	149.578	19.018	168.596	168.596		151.168		17.427
7.2.2. SERVIZI MEDICI SPECIALISTICI	RS	23.184	-	23.184	23.184		16.891	5.275	1.017
	CP	149.578	300	149.878	149.878	146.028	134.277	11.751	3.849
	CS	149.578	19.018	168.596	168.596		151.168		17.427
7.3. SERVIZI OSPEDALIERI	RS	922	-	922	922		922	-	-
	CP	809	809	809	809	809	49	760	-
	CS	1.000	731	1.731	1.731		970		760

CLASSIFICAZIONE C.O.F.O.G. ANALISI FUNZIONALE DELLE SPESE FINALI

(MIGLIAIA DI EURO)

TABELLA N. 29

DIVISIONI/GRUPPI/CLASSI	CONSISTENZA AL 31-12-2010		VARIAZIONI (B)	ACCERTATI AL 31-12-2011		IMPEGNI (D)	PAGAMENTI (E)	RESIDUI AL 31-12-2011 (F)	ECONOMIE O MAGGIORI SPESE (G = E+F-C)
	PREVISIONI INIZIALI (A)	PREVISIONI DEFINITIVE (C = A+B)		PREVISIONI DEFINITIVE (C = A+B)	PREVISIONI DEFINITIVE (C = A+B)				
7.3.1. SERVIZI OSPEDALIERI GENERICI	RS	922	-	922	922	809	922	-	-
	CP	-	809	809	49	809	49	760	-
	CS	1.000	731	731	970	970	970	760	760
7.4. SERVIZI DI SANITA' PUBBLICA	RS	28.715	-	28.715	28.715	48.957	14.545	11.934	2.237
	CP	49.191	-56	49.135	49.135	48.957	35.516	13.440	178
	CS	49.191	14.303	63.494	63.494	48.957	50.061	13.433	13.433
7.4.1. SERVIZI DI SANITA' PUBBLICA	RS	28.715	-	28.715	28.715	48.957	14.545	11.934	2.237
	CP	49.191	-56	49.135	49.135	48.957	35.516	13.440	178
	CS	49.191	14.303	63.494	63.494	48.957	50.061	13.433	13.433
7.5. RICERCA E SVILUPPO PER LA SANITA'	RS	413.508	-	413.508	413.508	482.187	166.708	129.196	117.603
	CP	438.909	47.851	486.760	486.760	482.187	303.743	178.444	4.573
	CS	443.927	128.976	572.903	572.903	482.187	470.451	102.452	102.452
7.5.1. RICERCA E SVILUPPO PER LA SANITA'	RS	413.508	-	413.508	413.508	482.187	166.708	129.196	117.603
	CP	438.909	47.851	486.760	486.760	482.187	303.743	178.444	4.573
	CS	443.927	128.976	572.903	572.903	482.187	470.451	102.452	102.452
7.6. SANITA' NON ALTRIMENTI CLASSIFICABILE	RS	10.630.081	-	10.630.081	10.630.081	12.759.860	4.816.799	4.722.409	1.090.873
	CP	12.071.257	980.883	13.052.139	13.052.139	12.759.860	8.190.058	4.569.802	292.279
	CS	11.934.159	2.389.541	14.323.700	14.323.700	12.759.860	13.006.857	1.316.843	1.316.843
7.6.1. SANITA' NON ALTRIMENTI CLASSIFICABILE	RS	10.630.081	-	10.630.081	10.630.081	12.759.860	4.816.799	4.722.409	1.090.873
	CP	12.071.257	980.883	13.052.139	13.052.139	12.759.860	8.190.058	4.569.802	292.279
	CS	11.934.159	2.389.541	14.323.700	14.323.700	12.759.860	13.006.857	1.316.843	1.316.843
8. ATTIVITA' RICREATIVE, CULTURALI E DI CULTO	RS	733.832	71	733.904	733.904	6.087.300	530.041	114.051	89.812
	CP	5.578.125	508.172	6.086.297	6.086.297	6.087.300	5.443.442	643.858	+1.003
	CS	5.584.045	811.024	6.395.068	6.395.068	6.087.300	5.973.483	421.585	421.585
8.1. ATTIVITA' RICREATIVE	RS	79.935	-	79.935	79.935	660.513	79.935	-	-
	CP	664.308	860	665.168	665.168	660.513	638.109	22.404	4.655
	CS	664.308	58.391	722.699	722.699	660.513	718.044	4.655	4.655
8.1.1. ATTIVITA' RICREATIVE	RS	79.935	-	79.935	79.935	660.513	79.935	-	-
	CP	664.308	860	665.168	665.168	660.513	638.109	22.404	4.655
	CS	664.308	58.391	722.699	722.699	660.513	718.044	4.655	4.655
8.2. ATTIVITA' CULTURALI	RS	349.880	12.296	362.176	362.176	1.687.504	263.732	56.390	42.053
	CP	1.241.537	482.857	1.724.393	1.724.393	1.687.504	1.462.821	224.683	36.889
	CS	1.245.328	687.098	1.932.416	1.932.416	1.687.504	1.726.553	205.863	205.863

TABELLA N. 29 CLASSIFICAZIONE C.O.F.O.G. ANALISI FUNZIONALE DELLE SPESE FINALI

(MIGLIAIA DI EURO)

DIVISIONI/GRUPPI/CLASSI	CONSISTENZA AL 31-12-2010		VARIAZIONI (B)	ACCERTATI AL 31-12-2011		IMPEGNI (D)	PAGAMENTI (E)	RESIDUI AL 31-12-2011 (F)	ECONOMIE O MAGGIORI SPESE (G = E+F-C)
	PREVISIONI INIZIALI (A)	PREVISIONI DEFINITIVE (C = A+B)		PREVISIONI DEFINITIVE (C = A+B)	PREVISIONI DEFINITIVE (C = A+B)				
8.2.1. ATTIVITA' CULTURALI	RS	349.880	12.296	362.176	263.732	56.390	42.053		
	CP	1.241.537	482.857	1.724.393	1.462.821	224.683	36.889		
	CS	1.245.328	687.088	1.932.416	1.726.553		205.863		
8.3. SERVIZI RADIOTELEVISIVI E DI EDITORIA	RS	250.462	-	250.462	157.177	48.752	44.533		
	CP	2.350.064	45.870	2.395.935	2.035.125	360.355	455		
	CS	2.350.064	57.689	2.407.753	2.192.302		215.451		
8.3.1. SERVIZI RADIOTELEVISIVI E DI EDITORIA	RS	250.462	-	250.462	157.177	48.752	44.533		
	CP	2.350.064	45.870	2.395.935	2.035.125	360.355	455		
	CS	2.350.064	57.689	2.407.753	2.192.302		215.451		
8.4. SERVIZI DI CULTO E ALTRI SERVIZI PER LE COMUNITA'	RS	3.819	71	3.890	3.794	-	96		
	CP	1.115.818	33.371	1.149.189	1.148.718	51	421		
	CS	1.115.818	37.225	1.153.043	1.152.512		531		
8.4.1. SERVIZI DI CULTO E ALTRI SERVIZI PER LE COMUNITA'	RS	3.819	71	3.890	3.794	-	96		
	CP	1.115.818	33.371	1.149.189	1.148.718	51	421		
	CS	1.115.818	37.225	1.153.043	1.152.512		531		
8.5. RICERCA E SVILUPPO PER ATTIVITA' RICREATIVE, CULTURALI E DI CULTO	RS	2.821	769	3.590	2.314	310	966		
	CP	77.732	24.329	102.061	135.180	11.886	+45.006		
	CS	77.734	27.277	105.011	137.494		+32.483		
8.5.1. RICERCA E SVILUPPO PER ATTIVITA' RICREATIVE, CULTURALI E DI CULTO	RS	2.821	769	3.590	2.314	310	966		
	CP	77.732	24.329	102.061	135.180	11.886	+45.006		
	CS	77.734	27.277	105.011	137.494		+32.483		
8.6. ATTIVITA' RICREATIVE, CULTURALI E DI CULTO NON ALTRIMENTI CLASSIFICABILI	RS	46.916	-13.065	33.851	23.089	8.598	2.164		
	CP	128.666	-79.116	49.551	23.489	24.479	1.583		
	CS	130.792	-56.646	74.146	46.578		27.568		
8.6.1. ATTIVITA' RICREATIVE, CULTURALI E DI CULTO NON ALTRIMENTI CLASSIFICABILI	RS	46.916	-13.065	33.851	23.089	8.598	2.164		
	CP	128.666	-79.116	49.551	23.489	24.479	1.583		
	CS	130.792	-56.646	74.146	46.578		27.568		
9. ISTRUZIONE	RS	2.522.183	-	2.522.183	1.929.632	381.125	211.425		
	CP	51.074.103	711.528	51.785.630	50.026.104	1.196.636	562.890		
	CS	51.074.288	2.095.591	53.169.879	51.955.736		1.214.143		
9.1. ISTRUZIONE PRESCOLASTICA E PRIMARIA	RS	50.018	-	50.018	47.790	78	2.150		
	CP	17.922.968	166.387	18.089.355	18.237.050	85.986	+233.681		
	CS	17.922.968	216.405	18.139.374	18.284.841		+145.467		

CLASSIFICAZIONE C.O.F.O.G. ANALISI FUNZIONALE DELLE SPESE FINALI

TABELLA N. 29

(MIGLIAIA DI EURO)

DIVISIONI/GUUPPI/CLASSI	CONSISTENZA AL 31-12-2010		VARIAZIONI (B)	ACCERTATI AL 31-12-2011		IMPEGNI (D)	PAGAMENTI (E)	RESIDUI AL 31-12-2011 (F)	ECONOMIE O MAGGIORI SPESE (G = E+F-C)
	PREVISIONI INIZIALI (A)	PREVISIONI DEFINITIVE (C = A+B)		PREVISIONI DEFINITIVE (C = A+B)	PREVISIONI DEFINITIVE (C = A+B)				
9.1.1. ISTRUZIONE PRESCOLASTICA	RS	18.581	-	18.581	18.481		18.481	10	91
	CP	4.310.909	8.919	4.319.828	4.586.764	4.596.959	4.586.764	10.195	+277.131
	CS	4.310.909	27.501	4.338.410	4.605.245		4.605.245		+266.835
9.1.2. ISTRUZIONE PRIMARIA	RS	31.437	-	31.437	29.310		29.310	68	2.060
	CP	13.612.060	157.467	13.769.527	13.650.286	13.726.077	13.650.286	75.790	43.451
	CS	13.612.060	188.904	13.800.964	13.679.596		13.679.596		121.366
9.2. ISTRUZIONE SECONDARIA	RS	169.150	-	169.150	148.324		148.324	1.044	19.782
	CP	23.782.000	446.653	24.228.653	23.847.236	23.933.021	23.847.236	85.785	295.632
	CS	23.782.028	615.398	24.397.426	23.995.560		23.995.560		401.866
9.2.1. ISTRUZIONE SECONDARIA INFERIORE	RS	28.666	-	28.666	27.429		27.429	919	318
	CP	9.342.717	94.317	9.437.034	9.311.937	9.328.158	9.311.937	16.222	108.875
	CS	9.342.717	122.901	9.465.618	9.339.366		9.339.366		126.252
9.2.2. ISTRUZIONE SECONDARIA SUPERIORE	RS	140.483	-	140.483	120.894		120.894	125	19.463
	CP	14.439.283	352.337	14.791.619	14.535.300	14.604.863	14.535.300	69.563	186.757
	CS	14.439.311	492.498	14.931.808	14.656.194		14.656.194		275.614
9.3. ISTRUZIONE POST-SECONDARIA NON SUPERIORE	RS	8.750	-	8.750	8.795		8.795	25	+69
	CP	433.462	1.071	434.532	443.464	443.464	443.464	123	+8.932
	CS	433.462	9.821	443.283	452.136		452.136		+8.853
9.3.3. ISTRUZIONE POST-SECONDARIA NON SUPERIORE	RS	8.750	-	8.750	8.795		8.795	25	+69
	CP	433.462	1.071	434.532	443.464	443.464	443.464	123	+8.932
	CS	433.462	9.821	443.283	452.136		452.136		+8.853
9.4. ISTRUZIONE SUPERIORE	RS	1.374.649	-	1.374.649	1.035.802		1.035.802	311.869	26.976
	CP	7.382.923	17.700	7.400.622	6.777.845	7.332.274	6.777.845	554.429	68.348
	CS	7.382.923	503.608	7.886.531	7.813.647		7.813.647		72.884
9.4.1. PRIMO GRADO DI ISTRUZIONE SUPERIORE	RS	1.290.894	-	1.290.894	957.681		957.681	306.446	26.767
	CP	7.199.165	17.431	7.216.596	6.611.465	7.153.783	6.611.465	542.318	62.813
	CS	7.199.165	419.585	7.618.750	7.569.146		7.569.146		49.604
9.4.2. SECONDO GRADO DI ISTRUZIONE SUPERIORE	RS	83.755	-	83.755	78.121		78.121	5.423	211
	CP	183.757	269	184.026	166.381	178.491	166.381	12.110	5.535
	CS	183.757	84.023	267.781	244.501		244.501		23.279
9.5. ISTRUZIONE DI DIVERSO TIPO	RS	881	-	881	1		1	1	879
	CP	65	-5	61	13	20	13	7	41
	CS	65	876	941	13		13		928

TABELLA N. 29 CLASSIFICAZIONE C.O.F.O.G. ANALISI FUNZIONALE DELLE SPESE FINALI

(MIGLIAIA DI EURO)

DIVISIONI/GRUPPI/CLASSI	CONSISTENZA AL 31-12-2010		VARIAZIONI (B)	ACCERTATI AL 31-12-2011		IMPEGNI (D)	PAGAMENTI (E)	RESIDUI AL 31-12-2011 (F)	ECONOMIE O MAGGIORI SPESE (G = E+F-C)
	PREVISIONI INIZIALI (A)	PREVISIONI DEFINITIVE (C = A+B)							
9.5.3. ISTRUZIONE DI DIVERSO TIPO	RS	881	-	881	1	1	1	879	
	CP	65	-5	61	13	13	13	41	
	CS	65	876	941	13	13	13	928	
9.6. SERVIZI AUSILIARI ALL'ISTRUZIONE	RS	263.496	-	263.496	53.677	53.677	53.677	154.147	
	CP	208.645	-208	208.436	113.791	113.791	113.791	4.583	
	CS	208.645	65.792	274.437	167.468	167.468	167.468	106.969	
9.6.3. SERVIZI AUSILIARI ALL'ISTRUZIONE	RS	263.496	-	263.496	53.677	53.677	53.677	154.147	
	CP	208.645	-208	208.436	113.791	113.791	113.791	4.583	
	CS	208.645	65.792	274.437	167.468	167.468	167.468	106.969	
9.7. RICERCA E SVILUPPO PER L'ISTRUZIONE	RS	9.087	-	9.087	9.068	9.068	9.068	18	
	CP	4.984	2.441	7.425	4.421	4.421	4.421	3.004	
	CS	4.984	11.527	16.511	13.489	13.489	13.489	3.022	
9.7.3. RICERCA E SVILUPPO PER L'ISTRUZIONE	RS	9.087	-	9.087	9.068	9.068	9.068	18	
	CP	4.984	2.441	7.425	4.421	4.421	4.421	3.004	
	CS	4.984	11.527	16.511	13.489	13.489	13.489	3.022	
9.8. ISTRUZIONE NON ALTREMENTE CLASSIFICABILE	RS	646.152	-	646.152	626.176	626.176	626.176	7.541	
	CP	1.339.056	77.489	1.416.546	602.407	602.407	602.407	436.898	
	CS	1.339.214	672.163	2.011.376	1.228.582	1.228.582	1.228.582	782.794	
9.8.3. ISTRUZIONE NON ALTREMENTE CLASSIFICABILE	RS	646.152	-	646.152	626.176	626.176	626.176	7.541	
	CP	1.339.056	77.489	1.416.546	602.407	602.407	602.407	436.898	
	CS	1.339.214	672.163	2.011.376	1.228.582	1.228.582	1.228.582	782.794	
10. PROTEZIONE SOCIALE	RS	15.314.762	397	15.315.160	8.330.834	8.330.834	8.330.834	2.666.283	
	CP	94.141.967	1.224.580	95.366.547	87.494.479	87.494.479	87.494.479	628.704	
	CS	94.146.972	6.430.833	100.577.806	95.825.313	95.825.313	95.825.313	4.752.493	
10.1. MALATTIA E INVALIDITA'	RS	2.765.626	-	2.765.626	1.945.427	1.945.427	1.945.427	231.891	
	CP	24.337.365	255.076	24.592.441	22.780.487	22.780.487	22.780.487	133.744	
	CS	24.337.365	1.829.081	26.166.446	24.725.914	24.725.914	24.725.914	1.440.532	
10.1.1. MALATTIA	RS	124.687	-	124.687	19.000	19.000	19.000	406	
	CP	60.771	-	60.771	35.365	35.365	35.365	6.000	
	CS	60.771	-	60.771	54.365	54.365	54.365	6.406	
10.1.2. INVALIDITA'	RS	2.640.939	-	2.640.939	1.926.427	1.926.427	1.926.427	231.485	
	CP	24.276.594	255.076	24.531.670	22.745.122	22.745.122	22.745.122	127.744	
	CS	24.276.594	1.829.081	26.105.674	24.671.549	24.671.549	24.671.549	1.434.126	

TABELLA N. 29 CLASSIFICAZIONE C.O.F.O.G. ANALISI FUNZIONALE DELLE SPESE FINALI

(MIGLIAIA DI EURO)

DIVISIONI/GROUPPI/CLASSI	CONSISTENZA AL 31-12-2010		VARIAZIONI (B)	ACCERTATI AL 31-12-2011		IMPEGNI (D)	PAGAMENTI (E)	RESIDUI AL 31-12-2011 (F)	ECONOMIE O MAGGIORI SPESE (G = E+F-C)
	PREVISIONI INIZIALI (A)	PREVISIONI DEFINITIVE (C = A+B)		PREVISIONI DEFINITIVE (C = A+B)	PREVISIONI DEFINITIVE (C = A+B)				
10.2. VECCHIAIA	RS	5.004.554	-	5.004.554	5.004.554		2.353.483	873.179	1.777.892
	CP	57.979.448	97.895	58.077.343	58.077.343	57.623.814	55.195.678	2.428.136	453.529
	CS	57.979.448	2.017.112	59.996.560	59.996.560		57.549.162		2.447.398
10.2.1. VECCHIAIA	RS	5.004.554	-	5.004.554	5.004.554		2.353.483	873.179	1.777.892
	CP	57.979.448	97.895	58.077.343	58.077.343	57.623.814	55.195.678	2.428.136	453.529
	CS	57.979.448	2.017.112	59.996.560	59.996.560		57.549.162		2.447.398
10.3. SUPERSTITI	RS	1.472	-	1.472	1.472		1.471	-	1
	CP	11.206	15.368	26.574	26.574	33.665	33.665	-	+7.091
	CS	11.206	16.804	28.010	28.010		35.136	-	+7.126
10.3.1. SUPERSTITI	RS	1.472	-	1.472	1.472		1.471	-	1
	CP	11.206	15.368	26.574	26.574	33.665	33.665	-	+7.091
	CS	11.206	16.804	28.010	28.010		35.136	-	+7.126
10.4. FAMIGLIA	RS	790.508	-	790.508	790.508		778.839	971	10.688
	CP	3.813.729	-76.404	3.737.325	3.737.325	3.734.434	3.287.092	447.342	2.890
	CS	3.813.729	276.880	4.090.609	4.090.609		4.065.931		24.678
10.4.1. FAMIGLIA	RS	790.508	-	790.508	790.508		778.839	971	10.688
	CP	3.813.729	-76.404	3.737.325	3.737.325	3.734.434	3.287.092	447.342	2.890
	CS	3.813.729	276.880	4.090.609	4.090.609		4.065.931		24.678
10.5. DISOCCUPAZIONE	RS	5.050.551	-	5.050.551	5.050.551		2.311.144	2.473.269	266.138
	CP	6.850.977	306.578	7.157.555	7.157.555	7.144.094	5.093.379	2.050.715	13.461
	CS	6.850.977	823.165	7.674.142	7.674.142		7.404.523		269.619
10.5.1. DISOCCUPAZIONE	RS	5.050.551	-	5.050.551	5.050.551		2.311.144	2.473.269	266.138
	CP	6.850.977	306.578	7.157.555	7.157.555	7.144.094	5.093.379	2.050.715	13.461
	CS	6.850.977	823.165	7.674.142	7.674.142		7.404.523		269.619
10.7. ESCLUSIONE SOCIALE NON ALTRIMENTI CLASSIFICABILE	RS	907.275	397	907.672	907.672		448.669	104.968	354.035
	CP	674.593	222.693	897.276	897.276	891.360	680.563	210.798	5.916
	CS	679.588	660.369	1.339.957	1.339.957		1.129.232		210.726
10.7.1. ESCLUSIONE SOCIALE NON ALTRIMENTI CLASSIFICABILE	RS	907.275	397	907.672	907.672		448.669	104.968	354.035
	CP	674.593	222.693	897.276	897.276	891.360	680.563	210.798	5.916
	CS	679.588	660.369	1.339.957	1.339.957		1.129.232		210.726
10.8. RICERCA E SVILUPPO PER LA PROTEZIONE SOCIALE	RS	1.033	-	1.033	1.033		1.033	-	-
	CP	-	1.033	1.033	1.033	1.033	-	1.033	-
	CS	-	2.066	2.066	2.066		1.033		1.033

TABELLA N. 29

CLASSIFICAZIONE C.O.F.O.G. ANALISI FUNZIONALE DELLE SPESE FINALI

(MIGLIAIA DI EURO)

DIVISIONI/GRUPPI/CLASSI	CONSISTENZA AL 31-12-2010		VARIAZIONI (B)	ACCERTATI AL 31-12-2011		IMPEGNI (D)	PAGAMENTI (E)	RESIDUI AL 31-12-2011 (F)	ECONOMIE O MAGGIORI SPESE (G = E+F-C)
	PREVISIONI INIZIALI (A)	1.033		PREVISIONI DEFINITIVE (C = A+B)	1.033				
10.8.1. RICERCA E SVILUPPO PER LA PROTEZIONE SOCIALE	RS	1.033	-	1.033	1.033	1.033	1.033	-	-
	CP	-	1.033	1.033	1.033	-	-	1.033	-
	CS	-	2.066	2.066	2.066	1.033	1.033	-	1.033
10.9. PROTEZIONE SOCIALE NON ALTRIMENTI CLASSIFICABILE	RS	793.743	-	793.743	793.743	850.745	490.768	277.346	25.629
	CP	474.660	402.340	877.000	877.000	850.745	423.615	427.130	26.255
	CS	474.660	805.356	1.280.016	1.280.016	850.745	914.383	427.130	365.633
10.9.1. PROTEZIONE SOCIALE NON ALTRIMENTI CLASSIFICABILE	RS	793.743	-	793.743	793.743	850.745	490.768	277.346	25.629
	CP	474.660	402.340	877.000	877.000	850.745	423.615	427.130	26.255
	CS	474.660	805.356	1.280.016	1.280.016	850.745	914.383	427.130	365.633
TOTALE	RS	108.203.504	-	108.203.504	108.203.504	520.821.877	48.418.087	43.099.110	16.686.306
	CP	532.993.784	6.709.641	539.303.425	539.303.425	520.821.877	470.957.143	49.884.734	18.481.549
	CS	542.267.462	17.935.371	560.202.833	560.202.833	520.821.877	519.375.230	49.884.734	40.827.603
Rimborso passivita' finanziarie	RS	72.539	-	72.539	72.539	186.135.302	108	61.774	10.656
	CP	209.985.238	-12.769.468	197.215.770	197.215.770	186.135.302	186.011.977	123.324	11.080.468
	CS	209.985.238	-12.769.435	197.215.804	197.215.804	186.135.302	186.012.085	123.324	11.203.719
IN COMPLESSO	RS	108.276.042	-	108.276.042	108.276.042	706.957.178	46.418.196	43.160.884	16.696.963
	CP	742.579.023	-6.059.827	736.519.195	736.519.195	706.957.178	636.969.120	49.988.058	29.562.017
	CS	752.252.701	5.165.936	757.418.637	757.418.637	706.957.178	705.387.316	49.988.058	52.031.322

ALLEGATI

25/05/2012

999/658/1

ALLEGATO A/1 ENTRATE - VARIAZIONI 2011 PER PROVVEDIMENTI, TITOLI E CATEGORIE

(MIGLIAIA DI EURO)

	COMPETENZA	CASSA
LEGGE N. 386 DEL 1975 APPROVAZIONE ED ESECUZIONE DELL'ACCORDO TRA L'ITALIA E LA SVIZZERA RELATIVO ALLA IMPOSIZIONE DEI LAVORATORI FRONTALIERI ED ALLA COMPENSAZIONE FINANZIARIA A FAVORE DEI COMUNI ITALIANI DI CONFINE, FIRMATO A ROMA IL 3 OTTOBRE 1974	42.054	42.054
TITOLO II - ENTRATE EXTRA-TRIBUTARIE	42.054	42.054
CATEGORIA XI - RICUPERI, RIMBORSI E CONTRIBUTI	42.054	42.054
LEGGE N. 183 DEL 1987 COORDINAMENTO DELLE POLITICHE RIGUARDANTI L'APPARTENENZA DELL'ITALIA ALLE COMUNITA' EUROPEE ED ADEGUAMENTO DELL'ORDINAMENTO INTERNO AGLI ATTI NORMATIVI COMUNITARI	112.396	112.396
TITOLO II - ENTRATE EXTRA-TRIBUTARIE	112.396	112.396
CATEGORIA XI - RICUPERI, RIMBORSI E CONTRIBUTI	112.396	112.396
LEGGE N. 225 DEL 1992 ISTITUZIONE DEL SERVIZIO NAZIONALE DELLA PROTEZIONE CIVILE.	508.828	508.828
TITOLO I - ENTRATE TRIBUTARIE	508.828	508.828
CATEGORIA II - TASSE ED IMPOSTE SUGLI AFFARI	85.351	85.351
CATEGORIA III - IMPOSTE SULLA PRODUZIONE, SUI CONSUMI E DOGANE	423.477	423.477
DECRETO DEL PRESIDENTE DELLA REPUBBLICA N. 469 DEL 1999 REGOLAMENTO RECANTE NORME DI SEMPLIFICAZIONE DEL PROCEDIMENTO PER IL VERSAMENTO DI SOMME ALL'ENTRATA E LA RIASSEGNAZIONE ALLE UNITA' PREVISIONALI DI BASE PER LA SPESA DEL BILANCIO DELLO STATO, CON PARTICOLARE RIFERIMENTO AI FINANZIAMENTI DELL'UNIONE EUROPEA, AI SENSI DELL'ARTICOLO 29, COMMA 8, DELLA LEGGE 15 MARZO 1997, N. 59.	10.889.587	10.889.587
ARTICOLO 2	10.889.587	10.889.587
TITOLO I - ENTRATE TRIBUTARIE	73.211	73.211
CATEGORIA I - IMPOSTE SUL PATRIMONIO E SUL REDDITO	3.550	3.550
CATEGORIA II - TASSE ED IMPOSTE SUGLI AFFARI	69.661	69.661
TITOLO II - ENTRATE EXTRA-TRIBUTARIE	2.578.276	2.578.276
CATEGORIA VI - PROVENTI SPECIALI	2.123	2.123
CATEGORIA VII - PROVENTI DI SERVIZI PUBBLICI MINORI	285.902	285.902
CATEGORIA VIII - PROVENTI DEI BENI DELLO STATO	55.322	55.322
CATEGORIA X - INTERESSI SU ANTICIPAZIONI E CREDITI VARI DEL TESORO	750.051	750.051
CATEGORIA XI - RICUPERI, RIMBORSI E CONTRIBUTI	1.473.605	1.473.605
CATEGORIA XII - PARTITE CHE SI COMPENSANO NELLA SPESA	11.273	11.273
TITOLO III - ALIENAZIONE ED AMMORTAMENTO DI BENI PATRIMONIALI E RISCOSSIONE DI CREDITI	2.277.265	2.277.265
CATEGORIA XIII - VENDITA DI BENI ED AFFRANCAZIONE DI CANONI	1.450.007	1.450.007
CATEGORIA XV - RIMBORSO DI ANTICIPAZIONI E DI CREDITI VARI DEL TESORO	827.258	827.258
TITOLO IV - ACCENSIONE DI PRESTITI	5.960.835	5.960.835
ACCENSIONE DI PRESTITI	5.960.835	5.960.835
DECRETO LEGGE N. 143 DEL 2008 INTERVENTI URGENTI IN MATERIA DI FUNZIONALITA DEL SISTEMA GIUDIZIARIO	387.706	387.706
TITOLO II - ENTRATE EXTRA-TRIBUTARIE	387.706	387.706
CATEGORIA VII - PROVENTI DI SERVIZI PUBBLICI MINORI	387.706	387.706
DECRETO LEGISLATIVO N. 194 DEL 2008 DISCIPLINA DELLE MODALITA' DI RIFINANZIAMENTO DEI CONTROLLI SANITARI UFFICIALI IN ATTUAZIONE DEL REGOLAMENTO /CE) N. 882/2004	69	69
TITOLO II - ENTRATE EXTRA-TRIBUTARIE	69	69
CATEGORIA VII - PROVENTI DI SERVIZI PUBBLICI MINORI	69	69

25/05/2012

999/658/2

ALLEGATO A/1 ENTRATE - VARIAZIONI 2011 PER PROVVEDIMENTI, TITOLI E CATEGORIE

(MIGLIAIA DI EURO)

	COMPETENZA	CASSA
DECRETO LEGGE N. 67 DEL 2010 DISPOSIZIONI URGENTI PER LA SALVAGUARDIA DELLA STABILITA' FINANZIARIA DELL'AREA EURO	1.052.600	1.052.600
TITOLO IV - ACCENSIONE DI PRESTITI	1.005.989	1.005.989
ACCENSIONE DI PRESTITI	1.005.989	1.005.989
ARTICOLO 3	46.611	46.611
TITOLO II - ENTRATE EXTRA-TRIBUTARIE	46.611	46.611
CATEGORIA X - INTERESSI SU ANTICIPAZIONI E CREDITI VARI DEL TESORO	46.611	46.611
DECRETO LEGGE N. 78 DEL 2010 MISURE URGENTI IN MATERIA DI STABILIZZAZIONE FINANZIARIA E DI COMPETITIVITA' ECONOMICA	11.267	11.267
TITOLO II - ENTRATE EXTRA-TRIBUTARIE	11.267	11.267
CATEGORIA XI - RICUPERI, RIMBORSI E CONTRIBUTI	11.267	11.267
LEGGE DI BILANCIO N. 221 DEL 2010 BILANCIO DI PREVISIONE DELLO STATO PER L'ANNO FINANZIARIO 2011 E PER IL TRIENNIO 2011-2013	71.457	71.457
TITOLO II - ENTRATE EXTRA-TRIBUTARIE	14.682	14.682
CATEGORIA XI - RICUPERI, RIMBORSI E CONTRIBUTI	14.682	14.682
ARTICOLO 6	3.502	3.502
TITOLO II - ENTRATE EXTRA-TRIBUTARIE	3.502	3.502
CATEGORIA XI - RICUPERI, RIMBORSI E CONTRIBUTI	3.502	3.502
ARTICOLO 17	53.272	53.272
TITOLO II - ENTRATE EXTRA-TRIBUTARIE	53.272	53.272
CATEGORIA XI - RICUPERI, RIMBORSI E CONTRIBUTI	53.272	53.272
DECRETO LEGGE N. 225 DEL 2010 PROROGA DI TERMINI PREVISTI DA DISPOSIZIONI LEGISLATIVE E DI INTERVENTI URGENTI IN MATERIA TRIBUTARIA E DI SOSTEGNO ALLE IMPRESE E ALLE FAMIGLIE	654.222	654.222
TITOLO I - ENTRATE TRIBUTARIE	79.100	79.100
CATEGORIA I - IMPOSTE SUL PATRIMONIO E SUL REDDITO	35.100	35.100
CATEGORIA II - TASSE ED IMPOSTE SUGLI AFFARI	-1.000	-1.000
CATEGORIA III - IMPOSTE SULLA PRODUZIONE, SUI CONSUMI E DOGANE	45.000	45.000
TITOLO II - ENTRATE EXTRA-TRIBUTARIE	575.122	575.122
CATEGORIA VII - PROVENTI DI SERVIZI PUBBLICI MINORI	375.922	375.922
CATEGORIA XI - RICUPERI, RIMBORSI E CONTRIBUTI	199.200	199.200
DECRETO LEGGE N. 34 DEL 2011 DISPOSIZIONI URGENTI IN FAVORE DELLA CULTURA, IN MATERIA DI INCROCI TRA SETTORI DELLA STAMPA E DELLA TELEVISIONE, DI RAZIONALIZZAZIONE DELLO SPETTRO RADIOELETTICO, DI MORATORIA NUCLEARE, DI PARTECIPAZIONI DELLA CASSA DEPOSITI E PRESTITI, NONCHE' PER GLI ENTI DEL SERVIZIO SANITARIO NAZIONALE DELLA REGIONE ABRUZZO.	292.000	292.000
TITOLO I - ENTRATE TRIBUTARIE	292.000	292.000
CATEGORIA II - TASSE ED IMPOSTE SUGLI AFFARI	48.700	48.700
CATEGORIA III - IMPOSTE SULLA PRODUZIONE, SUI CONSUMI E DOGANE	243.300	243.300
DECRETO LEGGE N. 98 DEL 2011 DISPOSIZIONI URGENTI PER LA STABILIZZAZIONE FINANZIARIA	1.823.263	1.823.263
TITOLO I - ENTRATE TRIBUTARIE	1.305.263	1.305.263
CATEGORIA I - IMPOSTE SUL PATRIMONIO E SUL REDDITO	544.000	544.000
CATEGORIA II - TASSE ED IMPOSTE SUGLI AFFARI	761.263	761.263

25/05/2012

999/658/3

ALLEGATO A/1 ENTRATE - VARIAZIONI 2011 PER PROVVEDIMENTI, TITOLI E CATEGORIE

(MIGLIAIA DI EURO)

	COMPETENZA	CASSA
TITOLO II - ENTRATE EXTRA-TRIBUTARIE	188.000	188.000
CATEGORIA VII - PROVENTI DI SERVIZI PUBBLICI MINORI	23.000	23.000
CATEGORIA XI - RICUPERI, RIMBORSI E CONTRIBUTI	165.000	165.000
ARTICOLO 21	314.000	314.000
TITOLO II - ENTRATE EXTRA-TRIBUTARIE	314.000	314.000
CATEGORIA XI - RICUPERI, RIMBORSI E CONTRIBUTI	314.000	314.000
ARTICOLO 23	16.000	16.000
TITOLO I - ENTRATE TRIBUTARIE	16.000	16.000
CATEGORIA I - IMPOSTE SUL PATRIMONIO E SUL REDDITO	16.000	16.000
DECRETO LEGGE N. 107 DEL 2011 PROROGA DEGLI INTERVENTI DI COOPERAZIONE ALLO SVILUPPO E A SOSTEGNO DEI PROCESSI DI PACE E DI STABILIZZAZIONE, NONCHE DELLE MISSIONI INTERNAZIONALI E DELLE FORZE ARMATE E DI POLIZIA E DISPOSIZIONI PER L'ATTUAZIONE DELLE RISOLUZIONI 1970 (2011) E 1973 (2011) ADOTTATE DAL CONSIGLIO DI SICUREZZA DELLE NAZIONI UNITE. MISURE URGENTI ANTIPIRATERIA.	355.318	355.318
TITOLO I - ENTRATE TRIBUTARIE	325.524	325.524
CATEGORIA II - TASSE ED IMPOSTE SUGLI AFFARI	54.254	54.254
CATEGORIA III - IMPOSTE SULLA PRODUZIONE, SUI CONSUMI E DOGANE	271.270	271.270
TITOLO II - ENTRATE EXTRA-TRIBUTARIE	29.794	29.794
CATEGORIA XI - RICUPERI, RIMBORSI E CONTRIBUTI	29.794	29.794
LEGGE DI VARIAZIONE AL BILANCIO N. 182 DEL 2011 PROVVEDIMENTO DI ASSESTAMENTO ANNO 2011	-22.385.931	-11.136.601
TITOLO I - ENTRATE TRIBUTARIE	5.587.500	5.587.500
CATEGORIA I - IMPOSTE SUL PATRIMONIO E SUL REDDITO	2.798.500	2.798.500
CATEGORIA II - TASSE ED IMPOSTE SUGLI AFFARI	3.374.000	3.374.000
CATEGORIA III - IMPOSTE SULLA PRODUZIONE, SUI CONSUMI E DOGANE	-878.000	-878.000
CATEGORIA V - LOTTO, LOTTERIE ED ALTRE ATTIVITA' DI GIOCO	293.000	293.000
TITOLO II - ENTRATE EXTRA-TRIBUTARIE	-2.298.501	-2.270.001
CATEGORIA VI - PROVENTI SPECIALI	91.313	91.313
CATEGORIA VII - PROVENTI DI SERVIZI PUBBLICI MINORI	-2.024.421	-1.995.921
CATEGORIA IX - PRODOTTI NETTI DI AZIENDE AUTONOME ED UTILI DI GESTIONI	420.906	420.906
CATEGORIA X - INTERESSI SU ANTICIPAZIONI E CREDITI VARI DEL TESORO	-600.284	-600.284
CATEGORIA XI - RICUPERI, RIMBORSI E CONTRIBUTI	-192.066	-192.066
CATEGORIA XII - PARTITE CHE SI COMPENSANO NELLA SPESA	6.051	6.051
TITOLO IV - ACCENSIONE DI PRESTITI	-25.674.930	-14.454.100
ACCENSIONE DI PRESTITI	-25.674.930	-14.454.100
LEGGE DI STABILITA' N. 183 DEL 2011 DISPOSIZIONI PER LA FORMAZIONE DEL BILANCIO ANNUALE E PLURIENNALE DELLO STATO (LEGGE DI STABILITA' 2011)	67.600	67.600
TITOLO I - ENTRATE TRIBUTARIE	-757.210	-757.210
CATEGORIA I - IMPOSTE SUL PATRIMONIO E SUL REDDITO	-776.700	-776.700
CATEGORIA II - TASSE ED IMPOSTE SUGLI AFFARI	19.490	19.490
TITOLO II - ENTRATE EXTRA-TRIBUTARIE	824.810	824.810
CATEGORIA VII - PROVENTI DI SERVIZI PUBBLICI MINORI	750.000	750.000

25/05/2012

999/658/4

ALLEGATO A/1 ENTRATE - VARIAZIONI 2011 PER PROVVEDIMENTI, TITOLI E CATEGORIE

(MIGLIAIA DI EURO)

	COMPETENZA	CASSA
CATEGORIA XI - RICUPERI, RIMBORSI E CONTRIBUTI	74.810	74.810
TOTALE COMPLESSIVO	-6.117.564	5.131.766

25/05/2012

999/659/1

ALLEGATO A/2 ENTRATE - VARIAZIONI 2011 PER TITOLI, CATEGORIE E PROVVEDIMENTI

(MIGLIAIA DI EURO)

	COMPETENZA	CASSA
TITOLO I - ENTRATE TRIBUTARIE	7.430.216	7.430.216
CATEGORIA I - IMPOSTE SUL PATRIMONIO E SUL REDDITO	2.620.450	2.620.450
DECRETO DEL PRESIDENTE DELLA REPUBBLICA N. 469 DEL 1999 REGOLAMENTO RECANTE NORME DI SEMPLIFICAZIONE DEL PROCEDIMENTO PER IL VERSAMENTO DI SOMME ALL'ENTRATA E LA RIASSEGNAZIONE ALLE UNITA' PREVISIONALI DI BASE PER LA SPESA DEL BILANCIO DELLO STATO, CON PARTICOLARE RIFERIMENTO AI FINANZIAMENTI DELL'UNIONE EUROPEA, AI SENSI DELL'ARTICOLO 20, COMMA 8, DELLA LEGGE 15 MARZO 1997, N. 59.	3.550	3.550
ARTICOLO 2	3.550	3.550
DECRETO LEGGE N. 225 DEL 2010 PROROGA DI TERMINI PREVISTI DA DISPOSIZIONI LEGISLATIVE E DI INTERVENTI URGENTI IN MATERIA TRIBUTARIA E DI SOSTEGNO ALLE IMPRESE E ALLE FAMIGLIE	35.100	35.100
DECRETO LEGGE N. 98 DEL 2011 DISPOSIZIONI URGENTI PER LA STABILIZZAZIONE FINANZIARIA	560.000	560.000
ARTICOLO 23	16.000	16.000
LEGGE DI VARIAZIONE AL BILANCIO N. 182 DEL 2011 PROVVEDIMENTO DI ASSESTAMENTO ANNO 2011	2.798.500	2.798.500
LEGGE DI STABILITA' N. 183 DEL 2011 DISPOSIZIONI PER LA FORMAZIONE DEL BILANCIO ANNUALE E PLURIENNALE DELLO STATO (LEGGE DI STABILITA' 2011)	-776.700	-776.700
CATEGORIA II - TASSE ED IMPOSTE SUGLI AFFARI	4.411.719	4.411.719
LEGGE N. 225 DEL 1992 ISTITUZIONE DEL SERVIZIO NAZIONALE DELLA PROTEZIONE CIVILE.	85.351	85.351
DECRETO DEL PRESIDENTE DELLA REPUBBLICA N. 469 DEL 1999 REGOLAMENTO RECANTE NORME DI SEMPLIFICAZIONE DEL PROCEDIMENTO PER IL VERSAMENTO DI SOMME ALL'ENTRATA E LA RIASSEGNAZIONE ALLE UNITA' PREVISIONALI DI BASE PER LA SPESA DEL BILANCIO DELLO STATO, CON PARTICOLARE RIFERIMENTO AI FINANZIAMENTI DELL'UNIONE EUROPEA, AI SENSI DELL'ARTICOLO 20, COMMA 8, DELLA LEGGE 15 MARZO 1997, N. 59.	69.661	69.661
ARTICOLO 2	69.661	69.661
DECRETO LEGGE N. 225 DEL 2010 PROROGA DI TERMINI PREVISTI DA DISPOSIZIONI LEGISLATIVE E DI INTERVENTI URGENTI IN MATERIA TRIBUTARIA E DI SOSTEGNO ALLE IMPRESE E ALLE FAMIGLIE	-1.000	-1.000
DECRETO LEGGE N. 34 DEL 2011 DISPOSIZIONI URGENTI IN FAVORE DELLA CULTURA, IN MATERIA DI INCROCI TRA SETTORI DELLA STAMPA E DELLA TELEVISIONE, DI RAZIONALIZZAZIONE DELLO SPETTRO RADIOELETTICO, DI MORATORIA NUCLEARE, DI PARTECIPAZIONI DELLA CASSA DEPOSITI E PRESTITI, NONCHE' PER GLI ENTI DEL SERVIZIO SANITARIO NAZIONALE DELLA REGIONE ABRUZZO.	48.700	48.700
DECRETO LEGGE N. 98 DEL 2011 DISPOSIZIONI URGENTI PER LA STABILIZZAZIONE FINANZIARIA	761.263	761.263
DECRETO LEGGE N. 107 DEL 2011 PROROGA DEGLI INTERVENTI DI COOPERAZIONE ALLO SVILUPPO E A SOSTEGNO DEI PROCESSI DI PACE E DI STABILIZZAZIONE, NONCHE' DELLE MISSIONI INTERNAZIONALI E DELLE FORZE ARMATE E DI POLIZIA E DISPOSIZIONI PER L'ATTUAZIONE DELLE RISOLUZIONI 1970 (2011) E 1973 (2011) ADOTTATE DAL CONSIGLIO DI SICUREZZA DELLE NAZIONI UNITE. MISURE URGENTI ANTIPIRATERIA.	54.254	54.254
LEGGE DI VARIAZIONE AL BILANCIO N. 182 DEL 2011 PROVVEDIMENTO DI ASSESTAMENTO ANNO 2011	3.374.000	3.374.000
LEGGE DI STABILITA' N. 183 DEL 2011 DISPOSIZIONI PER LA FORMAZIONE DEL BILANCIO ANNUALE E PLURIENNALE DELLO STATO (LEGGE DI STABILITA' 2011)	19.490	19.490
CATEGORIA III - IMPOSTE SULLA PRODUZIONE, SUI CONSUMI E DOGANE	105.047	105.047
LEGGE N. 225 DEL 1992 ISTITUZIONE DEL SERVIZIO NAZIONALE DELLA PROTEZIONE CIVILE.	423.477	423.477
DECRETO LEGGE N. 225 DEL 2010 PROROGA DI TERMINI PREVISTI DA DISPOSIZIONI LEGISLATIVE E DI INTERVENTI URGENTI IN MATERIA TRIBUTARIA E DI SOSTEGNO ALLE IMPRESE E ALLE FAMIGLIE	45.000	45.000
DECRETO LEGGE N. 34 DEL 2011 DISPOSIZIONI URGENTI IN FAVORE DELLA CULTURA, IN MATERIA DI INCROCI TRA SETTORI DELLA STAMPA E DELLA TELEVISIONE, DI RAZIONALIZZAZIONE DELLO SPETTRO RADIOELETTICO, DI MORATORIA NUCLEARE, DI PARTECIPAZIONI DELLA CASSA DEPOSITI E PRESTITI, NONCHE' PER GLI ENTI DEL SERVIZIO SANITARIO NAZIONALE DELLA REGIONE ABRUZZO.	243.300	243.300

25/05/2012

999/659/2

ALLEGATO A/2 ENTRATE - VARIAZIONI 2011 PER TITOLI, CATEGORIE E PROVVEDIMENTI

(MIGLIAIA DI EURO)

	COMPETENZA	CASSA
DECRETO LEGGE N. 107 DEL 2011 PROROGA DEGLI INTERVENTI DI COOPERAZIONE ALLO SVILUPPO E A SOSTEGNO DEI PROCESSI DI PACE E DI STABILIZZAZIONE, NONCHÉ DELLE MISSIONI INTERNAZIONALI E DELLE FORZE ARMATE E DI POLIZIA E DISPOSIZIONI PER L'ATTUAZIONE DELLE RISOLUZIONI 1970 (2011) E 1973 (2011) ADOTTATE DAL CONSIGLIO DI SICUREZZA DELLE NAZIONI UNITE. MISURE URGENTI ANTIPIRATERIA.	271.270	271.270
LEGGE DI VARIAZIONE AL BILANCIO N. 182 DEL 2011 PROVVEDIMENTO DI ASSESTAMENTO ANNO 2011	-878.000	-878.000
CATEGORIA V - LOTTO, LOTTERIE ED ALTRE ATTIVITA' DI GIUOCO	293.000	293.000
LEGGE DI VARIAZIONE AL BILANCIO N. 182 DEL 2011 PROVVEDIMENTO DI ASSESTAMENTO ANNO 2011	293.000	293.000
TITOLO II - ENTRATE EXTRA-TRIBUTARIE	2.883.061	2.911.561
CATEGORIA VI - PROVENTI SPECIALI	93.435	93.435
DECRETO DEL PRESIDENTE DELLA REPUBBLICA N. 469 DEL 1999 REGOLAMENTO RECANTE NORME DI SEMPLIFICAZIONE DEL PROCEDIMENTO PER IL VERSAMENTO DI SOMME ALL'ENTRATA E LA RIASSEGNAZIONE ALLE UNITA' PREVISIONALI DI BASE PER LA SPESA DEL BILANCIO DELLO STATO, CON PARTICOLARE RIFERIMENTO AI FINANZIAMENTI DELL'UNIONE EUROPEA, AI SENSI DELL'ARTICOLO 20, COMMA 8, DELLA LEGGE 15 MARZO 1997, N. 59.	2.123	2.123
ARTICOLO 2	2.123	2.123
LEGGE DI VARIAZIONE AL BILANCIO N. 182 DEL 2011 PROVVEDIMENTO DI ASSESTAMENTO ANNO 2011	91.313	91.313
CATEGORIA VII - PROVENTI DI SERVIZI PUBBLICI MINORI	-201.822	-173.322
DECRETO DEL PRESIDENTE DELLA REPUBBLICA N. 469 DEL 1999 REGOLAMENTO RECANTE NORME DI SEMPLIFICAZIONE DEL PROCEDIMENTO PER IL VERSAMENTO DI SOMME ALL'ENTRATA E LA RIASSEGNAZIONE ALLE UNITA' PREVISIONALI DI BASE PER LA SPESA DEL BILANCIO DELLO STATO, CON PARTICOLARE RIFERIMENTO AI FINANZIAMENTI DELL'UNIONE EUROPEA, AI SENSI DELL'ARTICOLO 20, COMMA 8, DELLA LEGGE 15 MARZO 1997, N. 59.	285.902	285.902
ARTICOLO 2	285.902	285.902
DECRETO LEGGE N. 143 DEL 2008 INTERVENTI URGENTI IN MATERIA DI FUNZIONALITA DEL SISTEMA GIUDIZIARIO	387.706	387.706
DECRETO LEGISLATIVO N. 194 DEL 2008 DISCIPLINA DELLE MODALITA' DI RIFINANZIAMENTO DEI CONTROLLI SANITARI UFFICIALI IN ATTUAZIONE DEL REGOLAMENTO /CE/ N. 882/2004	69	69
DECRETO LEGGE N. 225 DEL 2010 PROROGA DI TERMINI PREVISTI DA DISPOSIZIONI LEGISLATIVE E DI INTERVENTI URGENTI IN MATERIA TRIBUTARIA E DI SOSTEGNO ALLE IMPRESE E ALLE FAMIGLIE	375.922	375.922
DECRETO LEGGE N. 98 DEL 2011 DISPOSIZIONI URGENTI PER LA STABILIZZAZIONE FINANZIARIA	23.000	23.000
LEGGE DI VARIAZIONE AL BILANCIO N. 182 DEL 2011 PROVVEDIMENTO DI ASSESTAMENTO ANNO 2011	-2.024.421	-1.995.921
LEGGE DI STABILITA' N. 183 DEL 2011 DISPOSIZIONI PER LA FORMAZIONE DEL BILANCIO ANNUALE E PLURIENNALE DELLO STATO (LEGGE DI STABILITA' 2011)	750.000	750.000
CATEGORIA VIII - PROVENTI DEI BENI DELLO STATO	55.322	55.322
DECRETO DEL PRESIDENTE DELLA REPUBBLICA N. 469 DEL 1999 REGOLAMENTO RECANTE NORME DI SEMPLIFICAZIONE DEL PROCEDIMENTO PER IL VERSAMENTO DI SOMME ALL'ENTRATA E LA RIASSEGNAZIONE ALLE UNITA' PREVISIONALI DI BASE PER LA SPESA DEL BILANCIO DELLO STATO, CON PARTICOLARE RIFERIMENTO AI FINANZIAMENTI DELL'UNIONE EUROPEA, AI SENSI DELL'ARTICOLO 20, COMMA 8, DELLA LEGGE 15 MARZO 1997, N. 59.	55.322	55.322
ARTICOLO 2	55.322	55.322
CATEGORIA IX - PRODOTTI NETTI DI AZIENDE AUTONOME ED UTILI DI GESTIONI	420.906	420.906
LEGGE DI VARIAZIONE AL BILANCIO N. 182 DEL 2011 PROVVEDIMENTO DI ASSESTAMENTO ANNO 2011	420.906	420.906
CATEGORIA X - INTERESSI SU ANTICIPAZIONI E CREDITI VARI DEL TESORO	196.378	196.378
DECRETO DEL PRESIDENTE DELLA REPUBBLICA N. 469 DEL 1999 REGOLAMENTO RECANTE NORME DI SEMPLIFICAZIONE DEL PROCEDIMENTO PER IL VERSAMENTO DI SOMME ALL'ENTRATA E LA RIASSEGNAZIONE ALLE UNITA' PREVISIONALI DI BASE PER LA SPESA DEL BILANCIO DELLO STATO, CON PARTICOLARE RIFERIMENTO AI FINANZIAMENTI DELL'UNIONE EUROPEA, AI SENSI DELL'ARTICOLO 20, COMMA 8, DELLA LEGGE 15 MARZO 1997, N. 59.	750.051	750.051

25/05/2012

999/659/3

ALLEGATO A/2 ENTRATE - VARIAZIONI 2011 PER TITOLI, CATEGORIE E PROVVEDIMENTI

(MIGLIAIA DI EURO)

	COMPETENZA	CASSA
ARTICOLO 2	750.051	750.051
DECRETO LEGGE N. 67 DEL 2010 DISPOSIZIONI URGENTI PER LA SALVAGUARDIA DELLA STABILITA' FINANZIARIA DELL'AREA EURO	46.611	46.611
ARTICOLO 3	46.611	46.611
LEGGE DI VARIAZIONE AL BILANCIO N. 182 DEL 2011 PROVVEDIMENTO DI ASSESTAMENTO ANNO 2011	-600.284	-600.284
CATEGORIA XI - RICUPERI, RIMBORSI E CONTRIBUTI	2.301.517	2.301.517
LEGGE N. 386 DEL 1975 APPROVAZIONE ED ESECUZIONE DELL'ACCORDO TRA L'ITALIA E LA SVIZZERA RELATIVO ALLA IMPOSIZIONE DEI LAVORATORI FRONTALIERI ED ALLA COMPENSAZIONE FINANZIARIA A FAVORE DEI COMUNI ITALIANI DI CONFINE, FIRMATO A ROMA IL 3 OTTOBRE 1974	42.054	42.054
LEGGE N. 183 DEL 1987 COORDINAMENTO DELLE POLITICHE RIGUARDANTI L'APPARTENENZA DELL'ITALIA ALLE COMUNITA' EUROPEE ED ADEGUAMENTO DELL'ORDINAMENTO INTERNO AGLI ATTI NORMATIVI COMUNITARI	112.396	112.396
DECRETO DEL PRESIDENTE DELLA REPUBBLICA N. 469 DEL 1999 REGOLAMENTO RECANTE NORME DI SEMPLIFICAZIONE DEL PROCEDIMENTO PER IL VERSAMENTO DI SOMME ALL'ENTRATA E LA RIASSEGNAZIONE ALLE UNITA' PREVISIONALI DI BASE PER LA SPESA DEL BILANCIO DELLO STATO, CON PARTICOLARE RIFERIMENTO AI FINANZIAMENTI DELL'UNIONE EUROPEA, AI SENSI DELL'ARTICOLO 20, COMMA 8, DELLA LEGGE 15 MARZO 1997, N. 59.	1.473.605	1.473.605
ARTICOLO 2	1.473.605	1.473.605
DECRETO LEGGE N. 78 DEL 2010 MISURE URGENTI IN MATERIA DI STABILIZZAZIONE FINANZIARIA E DI COMPETITIVITA' ECONOMICA	11.267	11.267
DECRETO LEGGE N. 225 DEL 2010 PROROGA DI TERMINI PREVISTI DA DISPOSIZIONI LEGISLATIVE E DI INTERVENTI URGENTI IN MATERIA TRIBUTARIA E DI SOSTEGNO ALLE IMPRESE E ALLE FAMIGLIE	199.200	199.200
LEGGE DI BILANCIO N. 221 DEL 2010 BILANCIO DI PREVISIONE DELLO STATO PER L'ANNO FINANZIARIO 2011 E PER IL TRIENNIO 2011-2013	71.457	71.457
ARTICOLO 6	3.502	3.502
ARTICOLO 17	53.272	53.272
DECRETO LEGGE N. 98 DEL 2011 DISPOSIZIONI URGENTI PER LA STABILIZZAZIONE FINANZIARIA	479.000	479.000
ARTICOLO 21	314.000	314.000
DECRETO LEGGE N. 107 DEL 2011 PROROGA DEGLI INTERVENTI DI COOPERAZIONE ALLO SVILUPPO E A SOSTEGNO DEI PROCESSI DI PACE E DI STABILIZZAZIONE, NONCHÈ DELLE MISSIONI INTERNAZIONALI E DELLE FORZE ARMATE E DI POLIZIA E DISPOSIZIONI PER L'ATTUAZIONE DELLE RISOLUZIONI 1970 (2011) E 1973 (2011) ADOTTATE DAL CONSIGLIO DI SICUREZZA DELLE NAZIONI UNITE. MISURE URGENTI ANTIPIRATERIA.	29.794	29.794
LEGGE DI VARIAZIONE AL BILANCIO N. 182 DEL 2011 PROVVEDIMENTO DI ASSESTAMENTO ANNO 2011	-192.066	-192.066
LEGGE DI STABILITA' N. 183 DEL 2011 DISPOSIZIONI PER LA FORMAZIONE DEL BILANCIO ANNUALE E PLURIENNALE DELLO STATO (LEGGE DI STABILITA' 2011)	74.810	74.810
CATEGORIA XII - PARTITE CHE SI COMPENSANO NELLA SPESA	17.324	17.324
DECRETO DEL PRESIDENTE DELLA REPUBBLICA N. 469 DEL 1999 REGOLAMENTO RECANTE NORME DI SEMPLIFICAZIONE DEL PROCEDIMENTO PER IL VERSAMENTO DI SOMME ALL'ENTRATA E LA RIASSEGNAZIONE ALLE UNITA' PREVISIONALI DI BASE PER LA SPESA DEL BILANCIO DELLO STATO, CON PARTICOLARE RIFERIMENTO AI FINANZIAMENTI DELL'UNIONE EUROPEA, AI SENSI DELL'ARTICOLO 20, COMMA 8, DELLA LEGGE 15 MARZO 1997, N. 59.	11.273	11.273
ARTICOLO 2	11.273	11.273
LEGGE DI VARIAZIONE AL BILANCIO N. 182 DEL 2011 PROVVEDIMENTO DI ASSESTAMENTO ANNO 2011	6.051	6.051
TITOLO III - ALIENAZIONE ED AMMORTAMENTO DI BENI PATRIMONIALI E RISCOSSIONE DI CREDITI	2.277.265	2.277.265
CATEGORIA XIII - VENDITA DI BENI ED AFFRANCAZIONE DI CANONI	1.450.007	1.450.007

25/05/2012

999/659/4

ALLEGATO A/2 ENTRATE - VARIAZIONI 2011 PER TITOLI, CATEGORIE E PROVVEDIMENTI

(MIGLIAIA DI EURO)

	COMPETENZA	CASSA
DECRETO DEL PRESIDENTE DELLA REPUBBLICA N. 469 DEL 1999 REGOLAMENTO RECANTE NORME DI SEMPLIFICAZIONE DEL PROCEDIMENTO PER IL VERSAMENTO DI SOMME ALL'ENTRATA E LA RIASSEGNAZIONE ALLE UNITA' PREVISIONALI DI BASE PER LA SPESA DEL BILANCIO DELLO STATO, CON PARTICOLARE RIFERIMENTO AI FINANZIAMENTI DELL'UNIONE EUROPEA, AI SENSI DELL'ARTICOLO 20, COMMA 8, DELLA LEGGE 15 MARZO 1997, N. 59.	1.450.007	1.450.007
ARTICOLO 2	1.450.007	1.450.007
CATEGORIA XV - RIMBORSO DI ANTICIPAZIONI E DI CREDITI VARI DEL TESORO	827.258	827.258
DECRETO DEL PRESIDENTE DELLA REPUBBLICA N. 469 DEL 1999 REGOLAMENTO RECANTE NORME DI SEMPLIFICAZIONE DEL PROCEDIMENTO PER IL VERSAMENTO DI SOMME ALL'ENTRATA E LA RIASSEGNAZIONE ALLE UNITA' PREVISIONALI DI BASE PER LA SPESA DEL BILANCIO DELLO STATO, CON PARTICOLARE RIFERIMENTO AI FINANZIAMENTI DELL'UNIONE EUROPEA, AI SENSI DELL'ARTICOLO 20, COMMA 8, DELLA LEGGE 15 MARZO 1997, N. 59.	827.258	827.258
ARTICOLO 2	827.258	827.258
TITOLO IV - ACCENSIONE DI PRESTITI	-18.708.105	-7.487.276
ACCENSIONE DI PRESTITI	-18.708.105	-7.487.276
DECRETO DEL PRESIDENTE DELLA REPUBBLICA N. 469 DEL 1999 REGOLAMENTO RECANTE NORME DI SEMPLIFICAZIONE DEL PROCEDIMENTO PER IL VERSAMENTO DI SOMME ALL'ENTRATA E LA RIASSEGNAZIONE ALLE UNITA' PREVISIONALI DI BASE PER LA SPESA DEL BILANCIO DELLO STATO, CON PARTICOLARE RIFERIMENTO AI FINANZIAMENTI DELL'UNIONE EUROPEA, AI SENSI DELL'ARTICOLO 20, COMMA 8, DELLA LEGGE 15 MARZO 1997, N. 59.	5.960.835	5.960.835
ARTICOLO 2	5.960.835	5.960.835
DECRETO LEGGE N. 67 DEL 2010 DISPOSIZIONI URGENTI PER LA SALVAGUARDIA DELLA STABILITA' FINANZIARIA DELL'AREA EURO	1.005.989	1.005.989
LEGGE DI VARIAZIONE AL BILANCIO N. 182 DEL 2011 PROVVEDIMENTO DI ASSESTAMENTO ANNO 2011	-25.674.930	-14.454.100
TOTALE COMPLESSIVO	-6.117.564	5.131.766

25/05/2012

999/660/1

ALLEGATO B/1 SPESE - VARIAZIONI 2011 PER PROVVEDIMENTI, MISSIONE E PROGRAMMA

(MIGLIAIA DI EURO)

	COMPETENZA	CASSA
LEGGE N. 386 DEL 1975 APPROVAZIONE ED ESECUZIONE DELL'ACCORDO TRA L'ITALIA E LA SVIZZERA RELATIVO ALLA IMPOSIZIONE DEI LAVORATORI FRONTALIERI ED ALLA COMPENSAZIONE FINANZIARIA A FAVORE DEI COMUNI ITALIANI DI CONFINE, FIRMATO A ROMA IL 3 OTTOBRE 1974	42.054	42.054
Politiche economico-finanziarie e di bilancio (29)	42.054	42.054
Regolazione giurisdizione e coordinamento del sistema della fiscalita' (29.1)	42.054	42.054
LEGGE N. 385 DEL 1978 FONDO STRAORDINARIO - ESPOSTO IN TABELLA C	-	-
L'Italia in Europa e nel mondo (4)	402	402
Protocollo internazionale (4.1)	20	20
Cooperazione culturale e scientifico-tecnologica (4.3)	24	24
Cooperazione economica e relazioni internazionali (4.4)	13	13
Cooperazione in materia culturale (4.5)	16	16
Promozione della pace e sicurezza internazionale (4.6)	24	24
Integrazione europea (4.7)	10	10
Italiani nel mondo e politiche migratorie (4.8)	14	14
Promozione del sistema Paese (4.9)	20	20
Partecipazione italiana alle politiche di bilancio in ambito UE (4.10)	226	226
Coordinamento dell'Amministrazione in ambito internazionale (4.14)	23	23
Comunicazione in ambito internazionale (4.15)	12	12
Difesa e sicurezza del territorio (5)	3.689	3.689
Approntamento e impiego Carabinieri per la difesa e la sicurezza (5.1)	36	36
Approntamento e impiego delle forze terrestri (5.2)	1.074	1.074
Approntamento e impiego delle forze navali (5.3)	1.059	1.059
Approntamento e impiego delle forze aeree (5.4)	465	465
Pianificazione generale delle Forze Armate e approvvigionamenti militari (5.6)	1.055	1.055
Giustizia (6)	2.388	2.388
Giustizia civile e penale (6.2)	2.388	2.388
Ordine pubblico e sicurezza (7)	92	92
Concorso della Guardia di Finanza alla sicurezza pubblica (7.5)	14	14
Sicurezza e controllo nei mari, nei porti e sulle coste (7.7)	78	78
Agricoltura, politiche agroalimentari e pesca (9)	670	670
Politiche europee ed internazionali nel settore agricolo e della pesca (9.2)	145	145
Vigilanza, prevenzione e repressione frodi nel settore agricolo, agroalimentare, agroindustriale e forestale (9.5)	264	264
Sviluppo e sostenibilita' del settore agricolo, agroindustriale e mezzi tecnici di produzione (9.6)	189	189
Sviluppo delle filiere agroalimentari, tutela e valorizzazione delle produzioni di qualita' e tipiche (9.7)	72	72

25/05/2012

999/660/2

ALLEGATO B/1 SPESE - VARIAZIONI 2011 PER PROVVEDIMENTI, MISSIONE E PROGRAMMA

(MIGLIAIA DI EURO)

	COMPETENZA	CASSA
Energia e diversificazione delle fonti energetiche (10)	60	60
Gestione, regolamentazione, sicurezza e infrastrutture del settore energetico (10.6)	60	60
Competitivita' e sviluppo delle imprese (11)	336	336
Regolamentazione, incentivazione dei settori imprenditoriali, riassetti industriali, sperimentazione tecnologica, lotta alla contraffazione, tutela della proprieta' industriale. (11.5)	133	133
Promozione, coordinamento, sostegno e vigilanza del movimento cooperativo (11.6)	64	64
Incentivazione per lo sviluppo industriale nell'ambito delle politiche di sviluppo e coesione (11.7)	139	139
Regolazione dei mercati (12)	96	96
Vigilanza sui mercati e sui prodotti, promozione della concorrenza e tutela dei consumatori (12.4)	96	96
Diritto alla mobilita' (13)	1.969	1.969
Sviluppo e sicurezza della mobilita' stradale (13.1)	1.747	1.747
Autotrasporto ed intermodalita' (13.2)	50	50
Sviluppo e sicurezza del trasporto aereo (13.4)	17	17
Sviluppo e sicurezza del trasporto ferroviario (13.5)	26	26
Sviluppo e sicurezza della mobilita' locale (13.6)	50	50
Sviluppo e sicurezza della navigazione e del trasporto marittimo e per vie d'acqua interne (13.9)	81	81
Infrastrutture pubbliche e logistica (14)	177	177
Sicurezza, vigilanza e regolamentazione in materia di opere pubbliche e delle costruzioni (14.9)	34	34
Opere strategiche, edilizia statale ed interventi speciali e per pubbliche calamita' (14.10)	129	129
Sistemi stradali, autostradali, ferroviari ed intermodali (14.11)	15	15
Comunicazioni (15)	759	759
Pianificazione, regolamentazione, vigilanza e controllo delle comunicazioni elettroniche e radiodiffusione (15.5)	630	630
Regolamentazione e vigilanza del settore postale (15.7)	40	40
Servizi di comunicazione elettronica e di radiodiffusione (15.8)	89	89
Commercio internazionale ed internazionalizzazione del sistema produttivo (16)	129	129
Politica commerciale in ambito internazionale (16.4)	69	69
Sostegno all'internazionalizzazione delle imprese e promozione del made in Italy (16.5)	60	60
Ricerca e innovazione (17)	564	564
Ricerca in materia ambientale (17.3)	2	2
Ricerca in materia di beni e attivita' culturali (17.4)	378	378
Ricerca scientifica e tecnologica applicata (17.9)	32	32
Ricerca scientifica e tecnologica di base (17.10)	29	29
Sviluppo, innovazione e ricerca in materia di energia ed in ambito minerario ed industriale (17.14)	33	33
Innovazione Tecnologica e ricerca per lo sviluppo delle comunicazioni e della societa' dell'informazione (17.18)	60	60

25/05/2012

999/660/3

ALLEGATO B/1 SPESE - VARIAZIONI 2011 PER PROVVEDIMENTI, MISSIONE E PROGRAMMA

(MIGLIAIA DI EURO)

	COMPETENZA	CASSA
Ricerca per il settore della sanita' pubblica (17.20)	31	31
Sviluppo sostenibile e tutela del territorio e dell'ambiente (18)	323	323
Prevenzione e riduzione integrata dell'inquinamento (18.3)	58	58
Sviluppo sostenibile (18.5)	41	41
Prevenzione e riduzione dell'inquinamento elettromagnetico e impatto sui sistemi di comunicazione elettronica (18.10)	16	16
Coordinamento generale, informazione ed educazione ambientale; comunicazione ambientale (18.11)	19	19
Tutela e conservazione del territorio e delle risorse idriche, trattamento e smaltimento rifiuti, bonifiche (18.12)	107	107
Tutela e conservazione della fauna e della flora, salvaguardia della biodiversita' e dell'ecosistema marino (18.13)	81	81
Casa e assetto urbanistico (19)	17	17
Politiche abitative, urbane e territoriali (19.2)	17	17
Tutela della salute (20)	347	347
Prevenzione e comunicazione in materia sanitaria umana e coordinamento in ambito internazionale (20.1)	159	159
Sanita' pubblica veterinaria, igiene e sicurezza degli alimenti (20.2)	62	62
Programmazione sanitaria in materia di livelli essenziali di assistenza e assistenza in materia sanitaria umana (20.3)	116	116
Regolamentazione e vigilanza in materia di prodotti farmaceutici ed altri prodotti sanitari ad uso umano (20.4)	10	10
Tutela e valorizzazione dei beni e attivita' culturali e paesaggistici (21)	1.130	1.130
Sostegno, valorizzazione e tutela del settore dello spettacolo (21.2)	42	42
Tutela dei beni archeologici (21.6)	144	144
Tutela dei beni archivistici (21.9)	108	108
Tutela dei beni librari, promozione e sostegno del libro e dell'editoria (21.10)	108	108
Tutela delle belle arti, dell'architettura e dell' arte contemporanea; tutela e valorizzazione del paesaggio (21.12)	222	222
Valorizzazione del patrimonio culturale (21.13)	46	46
Coordinamento ed indirizzo per la salvaguardia del patrimonio culturale (21.14)	67	67
Tutela del patrimonio culturale (21.15)	394	394
Istruzione scolastica (22)	560	680
Programmazione e coordinamento dell'istruzione scolastica (22.1)	2	2
Iniziative per lo sviluppo del sistema istruzione scolastica e per il diritto allo studio (22.8)	88	88
Istruzione post-secondaria, degli adulti e livelli essenziali per l'istruzione e formazione professionale (22.15)	13	13
Realizzazione degli indirizzi e delle politiche in ambito territoriale in materia di istruzione (22.16)	578	578
Istruzione universitaria (23)	126	126
Diritto allo studio nell'istruzione universitaria (23.1)	11	11
Istituti di alta cultura (23.2)	36	36
Sistema universitario e formazione post-universitaria (23.3)	79	79
Diritti sociali, politiche sociali e famiglia (24)	426	426

25/05/2012

999/660/4

ALLEGATO B/1 SPESE - VARIAZIONI 2011 PER PROVVEDIMENTI, MISSIONE E PROGRAMMA

(MIGLIAIA DI EURO)

	COMPETENZA	CASSA
Terzo settore: associazionismo, volontariato, Onlus e formazioni sociali (24.2)	20	20
Garanzia dei diritti dei cittadini (24.6)	332	332
Trasferimenti assistenziali a enti previdenziali, finanziamento nazionale spesa sociale, promozione e programmazione politiche sociali, monitoraggio e valutazione interventi (24.12)	74	74
Politiche previdenziali (25)	167	167
Previdenza obbligatoria e complementare, assicurazioni sociali (25.3)	167	167
Politiche per il lavoro (26)	772	772
Politiche attive e passive del lavoro (26.6)	113	113
Coordinamento e integrazione delle politiche del lavoro e delle politiche sociali, innovazione e coordinamento amministrativo (26.7)	53	53
Politiche di regolamentazione in materia di rapporti di lavoro (26.8)	58	58
Programmazione e coordinamento della vigilanza in materia di prevenzione e osservanza delle norme di legislazione sociale e del lavoro (26.9)	34	34
Servizi e sistemi informativi per il lavoro (26.10)	123	123
Servizi territoriali per il lavoro (26.11)	365	365
Servizi di comunicazione istituzionale e informazione in materia di politiche del lavoro e in materia di politiche sociali (26.12)	27	27
Immigrazione, accoglienza e garanzia dei diritti (27)	35	35
Flussi migratori per motivi di lavoro e politiche di integrazione sociale delle persone immigrate (27.6)	35	35
Sviluppo e riequilibrio territoriale (28)	188	188
Politiche per lo sviluppo economico ed il miglioramento istituzionale delle aree sottoutilizzate (28.4)	188	188
Politiche economico-finanziarie e di bilancio (29)	12.366	12.366
Regolazione giurisdizione e coordinamento del sistema della fiscalita' (29.1)	998	998
Prevenzione e repressione delle frodi e delle violazioni agli obblighi fiscali (29.3)	25	25
Regolamentazione e vigilanza sul settore finanziario (29.4)	322	322
Analisi e programmazione economico-finanziaria (29.6)	1.277	1.277
Analisi, monitoraggio e controllo della finanza pubblica e politiche di bilancio (29.7)	9.744	9.744
Servizi istituzionali e generali delle amministrazioni pubbliche (32)	6.839	6.839
Servizi e affari generali per le amministrazioni di competenza (32.3)	6.305	6.305
Servizi generali, formativi ed approvvigionamenti per le Amministrazioni pubbliche (32.4)	408	408
Rappresentanza, difesa in giudizio e consulenza legale in favore delle Amministrazioni dello Stato e degli enti autorizzati (32.5)	127	127
Fondi da ripartire (33)	-34.747	-34.747
Fondi da assegnare (33.1)	-34.747	-34.747
LEGGE N. 831 DEL 1986 DISPOSIZIONI PER LA REALIZZAZIONE DI UN PROGRAMMA DI INTERVENTI PER L'ADEGUAMENTO ALLE ESIGENZE OPERATIVE DELLE INFRASTRUTTURE DEL CORPO DELLA GUARDIA DI FINANZA	-	-
ARTICOLO 9	-	-

25/05/2012

999/660/5

ALLEGATO B/1 SPESE - VARIAZIONI 2011 PER PROVVEDIMENTI, MISSIONE E PROGRAMMA

(MIGLIAIA DI EURO)

	COMPETENZA	CASSA
Ordine pubblico e sicurezza (7)	-	-
Concorso della Guardia di Finanza alla sicurezza pubblica (7.5)	-	-
Politiche economico-finanziarie e di bilancio (29)	-	-
Prevenzione e repressione delle frodi e delle violazioni agli obblighi fiscali (29.3)	-	-
LEGGE N. 183 DEL 1987 COORDINAMENTO DELLE POLITICHE RIGUARDANTI L'APPARTENENZA DELL'ITALIA ALLE COMUNITA' EUROPEE ED ADEGUAMENTO DELL'ORDINAMENTO INTERNO AGLI ATTI NORMATIVI COMUNITARI	113.136	113.136
Relazioni finanziarie con le autonomie territoriali (3)	89.089	89.089
Concorso dello Stato al finanziamento della spesa sanitaria (3.6)	89.089	89.089
Ordine pubblico e sicurezza (7)	5.190	5.190
Sicurezza e controllo nei mari, nei porti e sulle coste (7.7)	1.486	1.486
Contrasto al crimine, tutela dell'ordine e della sicurezza pubblica (7.8)	1.979	1.979
Pianificazione e coordinamento Forze di polizia (7.10)	1.725	1.725
Competitivita' e sviluppo delle imprese (11)	869	869
Incentivazione per lo sviluppo industriale nell'ambito delle politiche di sviluppo e coesione (11.7)	869	869
Diritto alla mobilita' (13)	376	376
Sviluppo e sicurezza della mobilita' stradale (13.1)	356	356
Sviluppo e sicurezza della navigazione e del trasporto marittimo e per vie d'acqua interne (13.9)	20	20
Infrastrutture pubbliche e logistica (14)	251	251
Sistemi idrici, idraulici ed elettrici (14.5)	251	251
Tutela della salute (20)	15.729	15.729
Sanita' pubblica veterinaria, igiene e sicurezza degli alimenti (20.2)	15.729	15.729
Politiche economico-finanziarie e di bilancio (29)	890	890
Analisi e programmazione economico-finanziaria (29.6)	24	24
Analisi, monitoraggio e controllo della finanza pubblica e politiche di bilancio (29.7)	866	866
Servizi istituzionali e generali delle amministrazioni pubbliche (32)	30	30
Servizi e affari generali per le amministrazioni di competenza (32.3)	17	17
Servizi generali, formativi ed approvvigionamenti per le Amministrazioni pubbliche (32.4)	14	14
Fondi da ripartire (33)	711	711
Fondi da assegnare (33.1)	711	711
LEGGE N. 225 DEL 1992 ISTITUZIONE DEL SERVIZIO NAZIONALE DELLA PROTEZIONE CIVILE.	508.828	508.828
Politiche economico-finanziarie e di bilancio (29)	13.828	13.828
Regolazioni contabili, restituzioni e rimborsi d'imposte (29.5)	13.828	13.828
Fondi da ripartire (33)	495.000	495.000

25/05/2012

999/660/6

ALLEGATO B/1 SPESE - VARIAZIONI 2011 PER PROVVEDIMENTI, MISSIONE E PROGRAMMA

(MIGLIAIA DI EURO)

	COMPETENZA	CASSA
Fondi di riserva e speciali (33.2)	495.000	495.000
LEGGE N. 94 DEL 1997 MODIFICHE ALLA LEGGE 5 AGOSTO 1978, N. 468, E SUCCESSIVE MODIFICAZIONI E INTEGRAZIONI, RECANTE NORME DI CONTABILITA' GENERALE DELLO STATO IN MATERIA DI BILANCIO. DELEGA AL GOVERNO PER L'INDIVIDUAZIONE DELLE UNITA' PREVISIONALI DI BASE DEL BILANCIO DELLO STATO	-	1
Amministrazione generale e supporto alla rappresentanza generale di Governo e dello Stato sul territorio (2)	10.909	11.095
Attuazione da parte delle Prefetture - Uffici Territoriali del Governo delle missioni del Ministero dell'Interno sul territorio (2.2)	10.909	11.095
Supporto alla rappresentanza generale di Governo e dello Stato sul territorio e amministrazione generale sul territorio (2.3)	-	-
Relazioni finanziarie con le autonomie territoriali (3)	5.674	5.149
Interventi, servizi e supporto alle autonomie territoriali (3.2)	5.674	5.149
Elaborazione, quantificazione, e assegnazione dei trasferimenti erariali; determinazione dei rimborsi agli enti locali anche in via perequativa (3.3)	-	-
Regolazioni contabili ed altri trasferimenti alle Regioni a statuto speciale (3.5)	-	-
L'Italia in Europa e nel mondo (4)	-1.991	-1.991
Protocollo internazionale (4.1)	-	-
Cooperazione allo sviluppo (4.2)	-	-
Cooperazione culturale e scientifico-tecnologica (4.3)	-	-
Cooperazione economica e relazioni internazionali (4.4)	-	-
Cooperazione in materia culturale (4.5)	-	-
Promozione della pace e sicurezza internazionale (4.6)	4	4
Integrazione europea (4.7)	-	-
Italiani nel mondo e politiche migratorie (4.8)	-	-
Promozione del sistema Paese (4.9)	-	-
Partecipazione italiana alle politiche di bilancio in ambito UE (4.10)	-	-
Presenza dello Stato all'estero tramite le strutture diplomatico-consolari (4.12)	6.112	6.112
Rappresentanza all'estero e servizi ai cittadini e alle imprese (4.13)	-11.820	-11.820
Coordinamento dell'Amministrazione in ambito internazionale (4.14)	1.000	1.000
Comunicazione in ambito internazionale (4.15)	2.713	2.713
Difesa e sicurezza del territorio (5)	1.532.703	1.532.703
Approntamento e impiego Carabinieri per la difesa e la sicurezza (5.1)	128.611	128.611
Approntamento e impiego delle forze terrestri (5.2)	719.544	719.544
Approntamento e impiego delle forze navali (5.3)	170.459	170.459
Approntamento e impiego delle forze aeree (5.4)	336.144	336.144
Funzioni non direttamente collegate ai compiti di difesa militare (5.5)	11.138	11.138
Pianificazione generale delle Forze Armate e approvvigionamenti militari (5.6)	1.663.703	1.663.703
Missioni militari di pace (5.8)	-1.496.896	-1.496.896

25/05/2012

999/660/7

ALLEGATO B/1 SPESE - VARIAZIONI 2011 PER PROVVEDIMENTI, MISSIONE E PROGRAMMA

(MIGLIAIA DI EURO)

	COMPETENZA	CASSA
Giustizia (6)	223.394	223.394
Amministrazione penitenziaria (6.1)	46.035	46.035
Giustizia civile e penale (6.2)	171.589	171.589
Giustizia minorile (6.3)	5.770	5.770
Ordine pubblico e sicurezza (7)	192.499	192.039
Concorso della Guardia di Finanza alla sicurezza pubblica (7.5)	122	122
Sicurezza pubblica in ambito rurale e montano (7.6)	-	-
Sicurezza e controllo nei mari, nei porti e sulle coste (7.7)	1.776	1.776
Contrasto al crimine, tutela dell'ordine e della sicurezza pubblica (7.8)	124.297	123.987
Servizio permanente dell'Arma dei Carabinieri per la tutela dell'ordine e la sicurezza pubblica (7.9)	32.725	32.725
Pianificazione e coordinamento Forze di polizia (7.10)	33.578	33.428
Soccorso civile (8)	44.625	45.245
Interventi per soccorsi (8.1)	-	-
Organizzazione e gestione del sistema nazionale di difesa civile (8.2)	-	-
Prevenzione dal rischio e soccorso pubblico (8.3)	44.625	45.245
Protezione civile (8.5)	-	-
Agricoltura, politiche agroalimentari e pesca (9)	1.478	1.478
Politiche europee ed internazionali nel settore agricolo e della pesca (9.2)	390	390
Vigilanza, prevenzione e repressione frodi nel settore agricolo, agroalimentare, agroindustriale e forestale (9.5)	215	215
Sviluppo e sostenibilita' del settore agricolo, agroindustriale e mezzi tecnici di produzione (9.6)	503	503
Sviluppo delle filiere agroalimentari, tutela e valorizzazione delle produzioni di qualita' e tipiche (9.7)	370	370
Energia e diversificazione delle fonti energetiche (10)	724	724
Gestione, regolamentazione, sicurezza e infrastrutture del settore energetico (10.6)	724	724
Competitivita' e sviluppo delle imprese (11)	45.998	46.011
Regolamentazione, incentivazione dei settori imprenditoriali, riassetto industriali, sperimentazione tecnologica, lotta alla contraffazione, tutela della proprieta' industriale. (11.5)	16	16
Promozione, coordinamento, sostegno e vigilanza del movimento cooperativo (11.6)	21.827	21.827
Incentivazione per lo sviluppo industriale nell'ambito delle politiche di sviluppo e coesione (11.7)	24.155	24.168
Regolazione dei mercati (12)	7.070	7.070
Vigilanza sui mercati e sui prodotti, promozione della concorrenza e tutela dei consumatori (12.4)	7.070	7.070
Diritto alla mobilita' (13)	38.315	38.316
Sviluppo e sicurezza della mobilita' stradale (13.1)	37.560	37.561
Autotrasporto ed intermodalita' (13.2)	10	10
Sviluppo e sicurezza del trasporto aereo (13.4)	635	635

25/05/2012

999/660/8

ALLEGATO B/1 SPESE - VARIAZIONI 2011 PER PROVVEDIMENTI, MISSIONE E PROGRAMMA

(MIGLIAIA DI EURO)

	COMPETENZA	CASSA
Sviluppo e sicurezza del trasporto ferroviario (13.5)	14	14
Sviluppo e sicurezza della mobilita' locale (13.6)	10	10
Sostegno allo sviluppo del trasporto (13.8)	-	-
Sviluppo e sicurezza della navigazione e del trasporto marittimo e per vie d'acqua interne (13.9)	86	86
Infrastrutture pubbliche e logistica (14)	179	179
Sistemi idrici, idraulici ed elettrici (14.5)	-	-
Sicurezza, vigilanza e regolamentazione in materia di opere pubbliche e delle costruzioni (14.9)	129	129
Opere strategiche, edilizia statale ed interventi speciali e per pubbliche calamita' (14.10)	-	-
Sistemi stradali, autostradali, ferroviari ed intermodali (14.11)	50	50
Comunicazioni (15)	1.272	1.249
Sostegno all'editoria (15.4)	-	-
Pianificazione, regolamentazione, vigilanza e controllo delle comunicazioni elettroniche e radiodiffusione (15.5)	1.216	1.194
Regolamentazione e vigilanza del settore postale (15.7)	10	10
Servizi di comunicazione elettronica e di radiodiffusione (15.8)	45	45
Commercio internazionale ed internazionalizzazione del sistema produttivo (16)	25	25
Politica commerciale in ambito internazionale (16.4)	25	25
Sostegno all'internazionalizzazione delle imprese e promozione del made in Italy (16.5)	1	1
Ricerca e innovazione (17)	7.454	7.454
Ricerca in materia ambientale (17.3)	-	-
Ricerca in materia di beni e attivita' culturali (17.4)	3.886	3.886
Ricerca scientifica e tecnologica applicata (17.9)	-	-
Ricerca scientifica e tecnologica di base (17.10)	-	-
Ricerca tecnologica nel settore della difesa (17.11)	-	-
Sviluppo, innovazione e ricerca in materia di energia ed in ambito minerario ed industriale (17.14)	944	944
Ricerca di base e applicata (17.15)	-	-
Innovazione Tecnologica e ricerca per lo sviluppo delle comunicazioni e della societa' dell'informazione (17.18)	125	125
Ricerca per il settore della sanita' pubblica (17.20)	2.500	2.500
Ricerca per il settore zooprofilattico (17.21)	-	-
Sviluppo sostenibile e tutela del territorio e dell'ambiente (18)	7.602	7.055
Prevenzione e riduzione integrata dell'inquinamento (18.3)	5.187	5.274
Sviluppo sostenibile (18.5)	83	45
Tutela e conservazione della fauna e della flora e salvaguardia della biodiversita' (18.7)	-	-
Vigilanza, prevenzione e repressione in ambito ambientale (18.8)	1.241	710
Prevenzione e riduzione dell'inquinamento elettromagnetico e impatto sui sistemi di comunicazione elettronica (18.10)	2	2

25/05/2012

999/660/9

ALLEGATO B/1 SPESE - VARIAZIONI 2011 PER PROVVEDIMENTI, MISSIONE E PROGRAMMA

(MIGLIAIA DI EURO)

	COMPETENZA	CASSA
Coordinamento generale, informazione ed educazione ambientale; comunicazione ambientale (18.11)	240	210
Tutela e conservazione del territorio e delle risorse idriche, trattamento e smaltimento rifiuti, bonifiche (18.12)	40	-
Tutela e conservazione della fauna e della flora, salvaguardia della biodiversita' e dell'ecosistema marino (18.13)	810	814
Casa e assetto urbanistico (19)	-	-
Politiche abitative, urbane e territoriali (19.2)	-	-
Tutela della salute (20)	5.542	5.542
Prevenzione e comunicazione in materia sanitaria umana e coordinamento in ambito internazionale (20.1)	3.784	3.784
Sanita' pubblica veterinaria, igiene e sicurezza degli alimenti (20.2)	258	258
Programmazione sanitaria in materia di livelli essenziali di assistenza e assistenza in materia sanitaria umana (20.3)	300	300
Regolamentazione e vigilanza in materia di prodotti farmaceutici ed altri prodotti sanitari ad uso umano (20.4)	-	-
Vigilanza, prevenzione e repressione nel settore sanitario (20.5)	1.200	1.200
Tutela e valorizzazione dei beni e attivita' culturali e paesaggistici (21)	26.615	26.615
Sostegno, valorizzazione e tutela del settore dello spettacolo (21.2)	-	-
Vigilanza, prevenzione e repressione in materia di patrimonio culturale (21.5)	-	-
Tutela dei beni archeologici (21.6)	693	693
Tutela dei beni archivistici (21.9)	36	36
Tutela dei beni librari, promozione e sostegno del libro e dell'editoria (21.10)	15	15
Tutela delle belle arti, dell'architettura e dell' arte contemporanea; tutela e valorizzazione del paesaggio (21.12)	2.470	2.470
Valorizzazione del patrimonio culturale (21.13)	15.723	15.723
Coordinamento ed indirizzo per la salvaguardia del patrimonio culturale (21.14)	80	80
Tutela del patrimonio culturale (21.15)	7.597	7.597
Istruzione scolastica (22)	2.982	2.982
Programmazione e coordinamento dell'istruzione scolastica (22.1)	-	-
Istruzione prescolastica (22.2)	-	-
Iniziative per lo sviluppo del sistema istruzione scolastica e per il diritto allo studio (22.8)	131	131
Istruzione primaria (22.11)	2.850	2.850
Istruzione secondaria di primo grado (22.12)	-	-
Istruzione post-secondaria, degli adulti e livelli essenziali per l'istruzione e formazione professionale (22.15)	-	-
Realizzazione degli indirizzi e delle politiche in ambito territoriale in materia di istruzione (22.16)	-	-
Istruzione universitaria (23)	-	-
Diritto allo studio nell'istruzione universitaria (23.1)	-	-
Istituti di alta cultura (23.2)	-	-
Sistema universitario e formazione post-universitaria (23.3)	-	-
Diritti sociali, politiche sociali e famiglia (24)	40	40

25/05/2012

999/660/10

ALLEGATO B/1 SPESE - VARIAZIONI 2011 PER PROVVEDIMENTI, MISSIONE E PROGRAMMA

(MIGLIAIA DI EURO)

	COMPETENZA	CASSA
Terzo settore: associazionismo, volontariato, Onlus e formazioni sociali (24.2)	5	5
Protezione sociale per particolari categorie (24.5)	-	-
Garanzia dei diritti dei cittadini (24.6)	-	-
Trasferimenti assistenziali a enti previdenziali, finanziamento nazionale spesa sociale, promozione e programmazione politiche sociali, monitoraggio e valutazione interventi (24.12)	36	36
Politiche previdenziali (25)	48	48
Previdenza obbligatoria e complementare, assicurazioni sociali (25.3)	48	48
Politiche per il lavoro (26)	520	520
Politiche attive e passive del lavoro (26.6)	90	90
Coordinamento e integrazione delle politiche del lavoro e delle politiche sociali, innovazione e coordinamento amministrativo (26.7)	-293	-293
Politiche di regolamentazione in materia di rapporti di lavoro (26.8)	321	321
Programmazione e coordinamento della vigilanza in materia di prevenzione e osservanza delle norme di legislazione sociale e del lavoro (26.9)	289	289
Servizi e sistemi informativi per il lavoro (26.10)	13	13
Servizi territoriali per il lavoro (26.11)	70	70
Servizi di comunicazione istituzionale e informazione in materia di politiche del lavoro e in materia di politiche sociali (26.12)	31	31
Immigrazione, accoglienza e garanzia dei diritti (27)	15.468	17.926
Garanzia dei diritti e interventi per lo sviluppo della coesione sociale (27.2)	14.769	13.365
Gestione flussi migratori (27.3)	600	4.453
Rapporti con le confessioni religiose e amministrazione del patrimonio del Fondo Edifici di Culto (27.5)	79	88
Flussi migratori per motivi di lavoro e politiche di integrazione sociale delle persone immigrate (27.6)	20	20
Rapporti con le confessioni religiose (27.7)	-	-
Sviluppo e riequilibrio territoriale (28)	104	104
Politiche per lo sviluppo economico ed il miglioramento istituzionale delle aree sottoutilizzate (28.4)	104	104
Politiche economico-finanziarie e di bilancio (29)	3.648	3.648
Regolazione giurisdizione e coordinamento del sistema della fiscalita' (29.1)	25	25
Prevenzione e repressione delle frodi e delle violazioni agli obblighi fiscali (29.3)	500	500
Regolamentazione e vigilanza sul settore finanziario (29.4)	135	135
Regolazioni contabili, restituzioni e rimborsi d'imposte (29.5)	-	-
Analisi e programmazione economico-finanziaria (29.6)	2.606	2.606
Analisi, monitoraggio e controllo della finanza pubblica e politiche di bilancio (29.7)	383	383
Servizi istituzionali e generali delle amministrazioni pubbliche (32)	40.027	40.229
Indirizzo politico (32.2)	6.821	7.331
Servizi e affari generali per le amministrazioni di competenza (32.3)	32.906	32.598

25/05/2012

999/660/11

ALLEGATO B/1 SPESE - VARIAZIONI 2011 PER PROVVEDIMENTI, MISSIONE E PROGRAMMA

(MIGLIAIA DI EURO)

	COMPETENZA	CASSA
Servizi generali, formativi ed approvvigionamenti per le Amministrazioni pubbliche (32.4)	-	-
Rappresentanza, difesa in giudizio e consulenza legale in favore delle Amministrazioni dello Stato e degli enti autorizzati (32.5)	300	300
Fondi da ripartire (33)	-2.212.923	-2.214.848
Fondi da assegnare (33.1)	-2.212.923	-2.214.848
Debito pubblico (34)	-	-
Oneri per il servizio del debito statale (34.1)	-	-
Rimborsi del debito statale (34.2)	-	-
LEGGE N. 449 DEL 1997 MISURE PER LA STABILIZZAZIONE DELLA FINANZA PUBBLICA.	-	-
Diritti sociali, politiche sociali e famiglia (24)	-8.742	-8.742
Terzo settore: associazionismo, volontariato, Onlus e formazioni sociali (24.2)	24.675	24.675
Trasferimenti assistenziali a enti previdenziali, finanziamento nazionale spesa sociale, promozione e programmazione politiche sociali, monitoraggio e valutazione interventi (24.12)	-33.417	-33.417
Politiche per il lavoro (26)	97	97
Servizi di comunicazione istituzionale e informazione in materia di politiche del lavoro e in materia di politiche sociali (26.12)	97	97
Immigrazione, accoglienza e garanzia dei diritti (27)	8.645	8.645
Flussi migratori per motivi di lavoro e politiche di integrazione sociale delle persone immigrate (27.6)	8.645	8.645
DECRETO LEGISLATIVO N. 112 DEL 1998 CONFERIMENTO DI FUNZIONI E COMPITI AMMINISTRATIVI DELLO STATO ALLE REGIONI ED AGLI ENTI LOCALI, IN ATTUAZIONE DEL CAPO I DELLA LEGGE 15 MARZO 1997, N. 59	-	-
Relazioni finanziarie con le autonomie territoriali (3)	-36.956	-39.073
Federalismo (3.4)	-36.956	-39.073
Soccorso civile (8)	603	603
Interventi per pubbliche calamita' (8.4)	603	603
Competitivita' e sviluppo delle imprese (11)	35.762	37.880
Incentivi alle imprese (11.4)	5.636	7.072
Incentivazione per lo sviluppo industriale nell'ambito delle politiche di sviluppo e coesione (11.7)	21.778	21.778
Incentivi alle imprese per interventi di sostegno (11.8)	8.348	9.029
Commercio internazionale ed internazionalizzazione del sistema produttivo (16)	591	591
Sostegno all'internazionalizzazione delle imprese e promozione del made in Italy (16.5)	591	591
DECRETO DEL PRESIDENTE DELLA REPUBBLICA N. 469 DEL 1999 REGOLAMENTO RECANTE NORME DI SEMPLIFICAZIONE DEL PROCEDIMENTO PER IL VERSAMENTO DI SOMME ALL'ENTRATA E LA RIASSEGNAZIONE ALLE UNITA' PREVISIONALI DI BASE PER LA SPESA DEL BILANCIO DELLO STATO, CON PARTICOLARE RIFERIMENTO AI FINANZIAMENTI DELL'UNIONE EUROPEA, AI SENSI DELL'ARTICOLO 20, COMMA 8, DELLA LEGGE 15 MARZO 1997, N. 59.	11.151.037	11.151.037
ARTICOLO 2	11.151.037	11.151.037
Organi costituzionali, a rilevanza costituzionale e Presidenza del Consiglio dei ministri (1)	24.090	24.090
Organi a rilevanza costituzionale (1.2)	24.079	24.079

25/05/2012

999/660/12

ALLEGATO B/1 SPESE - VARIAZIONI 2011 PER PROVVEDIMENTI, MISSIONE E PROGRAMMA

(MIGLIAIA DI EURO)

	COMPETENZA	CASSA
Presidenza del Consiglio dei Ministri (1.3)	11	11
Amministrazione generale e supporto alla rappresentanza generale di Governo e dello Stato sul territorio (2)	31.200	31.200
Attuazione da parte delle Prefetture - Uffici Territoriali del Governo delle missioni del Ministero dell'Interno sul territorio (2.2)	30.994	30.994
Supporto alla rappresentanza generale di Governo e dello Stato sul territorio e amministrazione generale sul territorio (2.3)	206	206
Relazioni finanziarie con le autonomie territoriali (3)	227.300	227.300
Interventi, servizi e supporto alle autonomie territoriali (3.2)	1.695	1.695
Elaborazione, quantificazione, e assegnazione dei trasferimenti erariali; determinazione dei rimborsi agli enti locali anche in via perequativa (3.3)	225.605	225.605
L'Italia in Europa e nel mondo (4)	8.261	8.261
Protocollo internazionale (4.1)	445	445
Cooperazione allo sviluppo (4.2)	1.455	1.455
Cooperazione culturale e scientifico-tecnologica (4.3)	169	169
Cooperazione economica e relazioni internazionali (4.4)	782	782
Cooperazione in materia culturale (4.5)	272	272
Promozione della pace e sicurezza internazionale (4.6)	536	536
Integrazione europea (4.7)	743	743
Italiani nel mondo e politiche migratorie (4.8)	623	623
Promozione del sistema Paese (4.9)	1.389	1.389
Partecipazione italiana alle politiche di bilancio in ambito UE (4.10)	429	429
Coordinamento dell'Amministrazione in ambito internazionale (4.14)	892	892
Comunicazione in ambito internazionale (4.15)	526	526
Difesa e sicurezza del territorio (5)	17.011	17.011
Approntamento e impiego Carabinieri per la difesa e la sicurezza (5.1)	946	946
Approntamento e impiego delle forze terrestri (5.2)	8.098	8.098
Approntamento e impiego delle forze navali (5.3)	2.282	2.282
Approntamento e impiego delle forze aeree (5.4)	2.559	2.559
Funzioni non direttamente collegate ai compiti di difesa militare (5.5)	2.400	2.400
Pianificazione generale delle Forze Armate e approvvigionamenti militari (5.6)	725	725
Giustizia (6)	74.965	74.965
Amministrazione penitenziaria (6.1)	49.082	49.082
Giustizia civile e penale (6.2)	24.255	24.255
Giustizia minorile (6.3)	1.628	1.628
Ordine pubblico e sicurezza (7)	170.596	170.596
Sicurezza democratica (7.4)	1.003	1.003

25/05/2012

999/660/13

ALLEGATO B/1 SPESE - VARIAZIONI 2011 PER PROVVEDIMENTI, MISSIONE E PROGRAMMA

(MIGLIAIA DI EURO)

	COMPETENZA	CASSA
Concorso della Guardia di Finanza alla sicurezza pubblica (7.5)	1.555	1.555
Sicurezza pubblica in ambito rurale e montano (7.6)	5.167	5.167
Sicurezza e controllo nei mari, nei porti e sulle coste (7.7)	1.777	1.777
Contrasto al crimine, tutela dell'ordine e della sicurezza pubblica (7.8)	88.351	88.351
Pianificazione e coordinamento Forze di polizia (7.10)	72.744	72.744
Soccorso civile (8)	234.526	234.526
Interventi per soccorsi (8.1)	5.234	5.234
Organizzazione e gestione del sistema nazionale di difesa civile (8.2)	10.340	10.340
Prevenzione dal rischio e soccorso pubblico (8.3)	204.184	204.184
Interventi per pubbliche calamita' (8.4)	14.768	14.768
Agricoltura, politiche agroalimentari e pesca (9)	8.642	8.642
Politiche europee ed internazionali nel settore agricolo e della pesca (9.2)	2.455	2.455
Vigilanza, prevenzione e repressione frodi nel settore agricolo, agroalimentare, agroindustriale e forestale (9.5)	4.642	4.642
Sviluppo e sostenibilita' del settore agricolo, agroindustriale e mezzi tecnici di produzione (9.6)	1.349	1.349
Sviluppo delle filiere agroalimentari, tutela e valorizzazione delle produzioni di qualita' e tipiche (9.7)	196	196
Energia e diversificazione delle fonti energetiche (10)	185	185
Gestione, regolamentazione, sicurezza e infrastrutture del settore energetico (10.6)	185	185
Competitivita' e sviluppo delle imprese (11)	344.844	344.844
Regolamentazione, incentivazione dei settori imprenditoriali, riassetto industriali, sperimentazione tecnologica, lotta alla contraffazione, tutela della proprieta' industriale. (11.5)	52.219	52.219
Incentivazioni per lo sviluppo industriale nell'ambito delle politiche di sviluppo e coesione (11.7)	292.625	292.625
Regolazione dei mercati (12)	45	45
Vigilanza sui mercati e sui prodotti, promozione della concorrenza e tutela dei consumatori (12.4)	45	45
Diritto alla mobilita' (13)	65.497	65.497
Sviluppo e sicurezza della mobilita' stradale (13.1)	40.734	40.734
Autotrasporto ed intermodalita' (13.2)	16.771	16.771
Sviluppo e sicurezza del trasporto aereo (13.4)	99	99
Sviluppo e sicurezza del trasporto ferroviario (13.5)	66	66
Sviluppo e sicurezza della mobilita' locale (13.6)	134	134
Sostegno allo sviluppo del trasporto (13.8)	7.100	7.100
Sviluppo e sicurezza della navigazione e del trasporto marittimo e per vie d'acqua interne (13.9)	593	593
Infrastrutture pubbliche e logistica (14)	27.564	27.564
Sistemi idrici, idraulici ed elettrici (14.5)	17.271	17.271
Sicurezza, vigilanza e regolamentazione in materia di opere pubbliche e delle costruzioni (14.9)	3.055	3.055

25/05/2012

999/660/14

ALLEGATO B/1 SPESE - VARIAZIONI 2011 PER PROVVEDIMENTI, MISSIONE E PROGRAMMA

(MIGLIAIA DI EURO)

	COMPETENZA	CASSA
Opere strategiche, edilizia statale ed interventi speciali e per pubbliche calamita' (14.10)	7.192	7.192
Sistemi stradali, autostradali, ferroviari ed intermodali (14.11)	46	46
Comunicazioni (15)	417	417
Pianificazione, regolamentazione, vigilanza e controllo delle comunicazioni elettroniche e radiodiffusione (15.5)	298	298
Regolamentazione e vigilanza del settore postale (15.7)	119	119
Commercio internazionale ed internazionalizzazione del sistema produttivo (16)	4.815	4.815
Sostegno all'internazionalizzazione delle imprese e promozione del made in Italy (16.5)	4.815	4.815
Ricerca e innovazione (17)	56.586	56.586
Ricerca in materia ambientale (17.3)	2	2
Ricerca in materia di beni e attivita' culturali (17.4)	2	2
Ricerca scientifica e tecnologica applicata (17.9)	180	180
Ricerca scientifica e tecnologica di base (17.10)	227	227
Sviluppo, innovazione e ricerca in materia di energia ed in ambito minerario ed industriale (17.14)	55.335	55.335
Ricerca per il settore della sanita' pubblica (17.20)	840	840
Sviluppo sostenibile e tutela del territorio e dell'ambiente (18)	68.018	68.018
Prevenzione e riduzione integrata dell'inquinamento (18.3)	702	702
Sviluppo sostenibile (18.5)	15	15
Tutela e conservazione della fauna e della flora e salvaguardia della biodiversita' (18.7)	5.592	5.592
Coordinamento generale, informazione ed educazione ambientale; comunicazione ambientale (18.11)	5	5
Tutela e conservazione del territorio e delle risorse idriche, trattamento e smaltimento rifiuti, bonifiche (18.12)	52.373	52.373
Tutela e conservazione della fauna e della flora, salvaguardia della biodiversita' e dell'ecosistema marino (18.13)	9.331	9.331
Casa e assetto urbanistico (19)	31.210	31.210
Politiche abitative, urbane e territoriali (19.2)	31.210	31.210
Tutela della salute (20)	28.030	28.030
Prevenzione e comunicazione in materia sanitaria umana e coordinamento in ambito internazionale (20.1)	9.067	9.067
Sanita' pubblica veterinaria, igiene e sicurezza degli alimenti (20.2)	6.048	6.048
Programmazione sanitaria in materia di livelli essenziali di assistenza e assistenza in materia sanitaria umana (20.3)	6.070	6.070
Regolamentazione e vigilanza in materia di prodotti farmaceutici ed altri prodotti sanitari ad uso umano (20.4)	6.845	6.845
Tutela e valorizzazione dei beni e attivita' culturali e paesaggistici (21)	50.129	50.129
Sostegno, valorizzazione e tutela del settore dello spettacolo (21.2)	10.771	10.771
Tutela dei beni archeologici (21.6)	12.518	12.518
Tutela dei beni archivistici (21.9)	4.432	4.432
Tutela dei beni librari, promozione e sostegno del libro e dell'editoria (21.10)	5.573	5.573
Tutela delle belle arti, dell'architettura e dell'arte contemporanea; tutela e valorizzazione del paesaggio (21.12)	14.188	14.188

25/05/2012

999/660/15

ALEGATO B/1 SPESE - VARIAZIONI 2011 PER PROVVEDIMENTI, MISSIONE E PROGRAMMA
--

(MIGLIAIA DI EURO)

	COMPETENZA	CASSA
Valorizzazione del patrimonio culturale (21.13)	1.285	1.285
Coordinamento ed indirizzo per la salvaguardia del patrimonio culturale (21.14)	1.362	1.362
Tutela del patrimonio culturale (21.15)	-	-
Istruzione scolastica (22)	349.662	349.662
Programmazione e coordinamento dell'istruzione scolastica (22.1)	94	94
Istruzione prescolastica (22.2)	32.729	32.729
Iniziative per lo sviluppo del sistema istruzione scolastica e per il diritto allo studio (22.8)	1.548	1.548
Istruzione primaria (22.11)	103.504	103.504
Istruzione secondaria di primo grado (22.12)	73.143	73.143
Istruzione secondaria di secondo grado (22.13)	113.051	113.051
Istruzione post-secondaria, degli adulti e livelli essenziali per l'istruzione e formazione professionale (22.15)	62	62
Realizzazione degli indirizzi e delle politiche in ambito territoriale in materia di istruzione (22.16)	25.531	25.531
Istruzione universitaria (23)	848	848
Diritto allo studio nell'istruzione universitaria (23.1)	108	108
Istituti di alta cultura (23.2)	276	276
Sistema universitario e formazione post-universitaria (23.3)	464	464
Diritti sociali, politiche sociali e famiglia (24)	177.479	177.479
Terzo settore: associazionismo, volontariato, Onlus e formazioni sociali (24.2)	35	35
Protezione sociale per particolari categorie (24.5)	175.199	175.199
Garanzia dei diritti dei cittadini (24.6)	686	686
Promozione e garanzia dei diritti e delle pari opportunità (24.8)	1.293	1.293
Trasferimenti assistenziali a enti previdenziali, finanziamento nazionale spesa sociale, promozione e programmazione politiche sociali, monitoraggio e valutazione interventi (24.12)	266	266
Politiche previdenziali (25)	113	113
Previdenza obbligatoria e complementare, assicurazioni sociali (25.3)	113	113
Politiche per il lavoro (26)	11.447	11.447
Politiche attive e passive del lavoro (26.6)	141	141
Coordinamento e integrazione delle politiche del lavoro e delle politiche sociali, innovazione e coordinamento amministrativo (26.7)	42	42
Politiche di regolamentazione in materia di rapporti di lavoro (26.8)	119	119
Programmazione e coordinamento della vigilanza in materia di prevenzione e osservanza delle norme di legislazione sociale e del lavoro (26.9)	42	42
Servizi e sistemi informativi per il lavoro (26.10)	85	85
Servizi territoriali per il lavoro (26.11)	11.005	11.005
Servizi di comunicazione istituzionale e informazione in materia di politiche del lavoro e in materia di politiche sociali (26.12)	14	14

ALLEGATO B/1 SPESE - VARIAZIONI 2011 PER PROVVEDIMENTI, MISSIONE E PROGRAMMA

(MIGLIAIA DI EURO)

	COMPETENZA	CASSA
Immigrazione, accoglienza e garanzia dei diritti (27)	143.445	143.445
Garanzia dei diritti e interventi per lo sviluppo della coesione sociale (27.2)	127.516	127.516
Gestione flussi migratori (27.3)	13.785	13.785
Rapporti con le confessioni religiose e amministrazione del patrimonio del Fondo Edifici di Culto (27.5)	268	268
Flussi migratori per motivi di lavoro e politiche di integrazione sociale delle persone immigrate (27.6)	1.877	1.877
Sviluppo e riequilibrio territoriale (28)	2.253	2.253
Politiche per lo sviluppo economico ed il miglioramento istituzionale delle aree sottoutilizzate (28.4)	2.253	2.253
Politiche economico-finanziarie e di bilancio (29)	4.014.850	4.014.850
Regolazione giurisdizione e coordinamento del sistema della fiscalita' (29.1)	26.061	26.061
Prevenzione e repressione delle frodi e delle violazioni agli obblighi fiscali (29.3)	706	706
Regolamentazione e vigilanza sul settore finanziario (29.4)	3.961.550	3.961.550
Analisi e programmazione economico-finanziaria (29.6)	3.565	3.565
Analisi, monitoraggio e controllo della finanza pubblica e politiche di bilancio (29.7)	22.969	22.969
Turismo (31)	144	144
Sviluppo e competitivita' del turismo (31.1)	144	144
Servizi istituzionali e generali delle amministrazioni pubbliche (32)	74.565	74.565
Servizi generali, formativi, assistenza legale ed approvvigionamenti per le Amministrazioni pubbliche (32.1)	5.360	5.360
Indirizzo politico (32.2)	3.931	3.931
Servizi e affari generali per le amministrazioni di competenza (32.3)	36.161	36.161
Servizi generali, formativi ed approvvigionamenti per le Amministrazioni pubbliche (32.4)	1.801	1.801
Rappresentanza, difesa in giudizio e consulenza legale in favore delle Amministrazioni dello Stato e degli enti autorizzati (32.5)	27.313	27.313
Fondi da ripartire (33)	76.420	76.420
Fondi da assegnare (33.1)	76.420	76.420
Debito pubblico (34)	4.825.879	4.825.879
Oneri per il servizio del debito statale (34.1)	1.374.832	1.374.832
Rimborsi del debito statale (34.2)	3.451.046	3.451.046
LEGGE N. 89 DEL 2001 PREVISIONE DI EQUA RIPARAZIONE IN CASO DI VIOLAZIONE DEL TERMINE RAGIONevole DEL PROCESSO E MODIFICA DELL'ARTICOLO 375 DEL CODICE DI PROCEDURA CIVILE	-	-
Giustizia (6)	20.000	20.000
Giustizia civile e penale (6.2)	20.000	20.000
Diritti sociali, politiche sociali e famiglia (24)	36.562	36.562
Garanzia dei diritti dei cittadini (24.6)	36.562	36.562
Fondi da ripartire (33)	-56.562	-56.562

25/05/2012

999/660/17

ALLEGATO B/1 SPESE - VARIAZIONI 2011 PER PROVVEDIMENTI, MISSIONE E PROGRAMMA

(MIGLIAIA DI EURO)

	COMPETENZA	CASSA
Fondi da assegnare (33.1)	-56.562	-56.562
LEGGI FINANZIARIE N. 289 DEL 2002 DISPOSIZIONI PER LA FORMAZIONE DEL BILANCIO ANNUALE E PLURIENNALE DELLO STATO (LEGGI FINANZIARIE ANNO 2003)	-	-
Ricerca e innovazione (17)	149	149
Ricerca per il settore della sanità pubblica (17.20)	149	149
Tutela della salute (20)	1.789	1.789
Prevenzione e comunicazione in materia sanitaria umana e coordinamento in ambito internazionale (20.1)	152	152
Sanità pubblica veterinaria, igiene e sicurezza degli alimenti (20.2)	288	288
Programmazione sanitaria in materia di livelli essenziali di assistenza e assistenza in materia sanitaria umana (20.3)	886	886
Regolamentazione e vigilanza in materia di prodotti farmaceutici ed altri prodotti sanitari ad uso umano (20.4)	287	287
Vigilanza, prevenzione e repressione nel settore sanitario (20.5)	175	175
Istruzione universitaria (23)	80	80
Sistema universitario e formazione post-universitaria (23.3)	80	80
Servizi istituzionali e generali delle amministrazioni pubbliche (32)	998	998
Indirizzo politico (32.2)	55	55
Servizi e affari generali per le amministrazioni di competenza (32.3)	943	943
Fondi da ripartire (33)	-3.016	-3.016
Fondi da assegnare (33.1)	-3.016	-3.016
ARTICOLO 61	-	-
Organi costituzionali, a rilevanza costituzionale e Presidenza del Consiglio dei ministri (1)	-	671
Presidenza del Consiglio dei Ministri (1.3)	-	671
L'Italia in Europa e nel mondo (4)	-	616
Cooperazione economica e relazioni internazionali (4.4)	-	616
Ordine pubblico e sicurezza (7)	150.000	45.000
Pianificazione e coordinamento Forze di polizia (7.10)	150.000	45.000
Soccorso civile (8)	19.700	19.700
Protezione civile (8.5)	19.700	19.700
Diritto alla mobilità (13)	135.000	40.500
Sostegno allo sviluppo del trasporto (13.8)	135.000	40.500
Infrastrutture pubbliche e logistica (14)	127.150	38.145
Opere strategiche, edilizia statale ed interventi speciali e per pubbliche calamità (14.10)	89.250	26.775
Sistemi stradali, autostradali, ferroviari ed intermodali (14.11)	37.900	11.370
Sviluppo sostenibile e tutela del territorio e dell'ambiente (18)	126.900	47.000
Tutela e conservazione del territorio e delle risorse idriche, trattamento e smaltimento rifiuti, bonifiche (18.12)	126.900	47.000

25/05/2012

999/660/18

ALLEGATO B/1 SPESE - VARIAZIONI 2011 PER PROVVEDIMENTI, MISSIONE E PROGRAMMA

(MIGLIAIA DI EURO)

	COMPETENZA	CASSA
Sviluppo e riequilibrio territoriale (28)	-558.750	-191.632
Politiche per lo sviluppo economico ed il miglioramento istituzionale delle aree sottoutilizzate (28.4)	-558.750	-191.632
LEGGE N. 3 DEL 2003 DISPOSIZIONI ORDINAMENTALI IN MATERIA DI PUBBLICA AMMINISTRAZIONE	-	-
Giustizia (6)	2.040	2.040
Giustizia civile e penale (6.2)	2.040	2.040
Fondi da ripartire (33)	-2.040	-2.040
Fondi da assegnare (33.1)	-2.040	-2.040
LEGGE FINANZIARIA N. 266 DEL 2005 DISPOSIZIONI PER LA FORMAZIONE DEL BILANCIO ANNUALE E PLURIENNALE DELLO STATO (LEGGE FINANZIARIA 2005)	-	-
Tutela della salute (20)	169	169
Prevenzione e comunicazione in materia sanitaria umana e coordinamento in ambito internazionale (20.1)	85	85
Programmazione sanitaria in materia di livelli essenziali di assistenza e assistenza in materia sanitaria umana (20.3)	84	84
Fondi da ripartire (33)	-169	-169
Fondi da assegnare (33.1)	-169	-169
LEGGE FINANZIARIA N. 244 DEL 2007 DISPOSIZIONI PER LA FORMAZIONE DEL BILANCIO ANNUALE E PLURIENNALE DELLO STATO (LEGGE FINANZIARIA 2007)	-	-
ARTICOLO 2	-	-
Ordine pubblico e sicurezza (7)	82	82
Concorso della Guardia di Finanza alla sicurezza pubblica (7.5)	82	82
Politiche economico-finanziarie e di bilancio (29)	47.570	47.570
Regolazione giurisdizione e coordinamento del sistema della fiscalita' (29.1)	47.355	47.355
Prevenzione e repressione delle frodi e delle violazioni agli obblighi fiscali (29.3)	215	215
Fondi da ripartire (33)	-47.652	-47.652
Fondi da assegnare (33.1)	-47.652	-47.652
DECRETO LEGGE N. 143 DEL 2008 INTERVENTI URGENTI IN MATERIA DI FUNZIONALITA' DEL SISTEMA GIUDIZIARIO	435.037	435.037
Fondi da ripartire (33)	435.037	435.037
Fondi da assegnare (33.1)	435.037	435.037
DECRETO LEGISLATIVO N. 194 DEL 2008 DISCIPLINA DELLE MODALITA' DI RIFINANZIAMENTO DEI CONTROLLI SANITARI UFFICIALI IN ATTUAZIONE DEL REGOLAMENTO /CE) N. 882/2004	230	230
Tutela della salute (20)	230	230
Prevenzione e comunicazione in materia sanitaria umana e coordinamento in ambito internazionale (20.1)	230	230
LEGGE N. 196 DEL 2009 LEGGE DI CONTABILITA' E FINANZA PUBBLICA	-	-
Amministrazione generale e supporto alla rappresentanza generale di Governo e dello Stato sul territorio (2)	-	210
Attuazione da parte delle Prefetture - Uffici Territoriali del Governo delle missioni del Ministero dell'Interno sul territorio (2.2)	-	210

25/05/2012

999/660/19

ALLEGATO B/1 SPESE - VARIAZIONI 2011 PER PROVVEDIMENTI, MISSIONE E PROGRAMMA

(MIGLIAIA DI EURO)

	COMPETENZA	CASSA
L'Italia in Europa e nel mondo (4)	-	1.042
Cooperazione in materia culturale (4.5)	-	976
Promozione del sistema Paese (4.9)	-	64
Ordine pubblico e sicurezza (7)	-	86.455
Concorso della Guardia di Finanza alla sicurezza pubblica (7.5)	-	5.700
Sicurezza e controllo nei mari, nei porti e sulle coste (7.7)	-	48.591
Contrasto al crimine, tutela dell'ordine e della sicurezza pubblica (7.8)	-	3.207
Servizio permanente dell'Arma dei Carabinieri per la tutela dell'ordine e la sicurezza pubblica (7.9)	-	1.438
Pianificazione e coordinamento Forze di polizia (7.10)	-	27.519
Soccorso civile (8)	-	-
Interventi per soccorsi (8.1)	-	-
Protezione civile (8.5)	-	-
Agricoltura, politiche agroalimentari e pesca (9)	-	4.627
Politiche europee ed internazionali nel settore agricolo e della pesca (9.2)	-	4.427
Vigilanza, prevenzione e repressione frodi nel settore agricolo, agroalimentare, agroindustriale e forestale (9.5)	-	-
Sviluppo delle filiere agroalimentari, tutela e valorizzazione delle produzioni di qualità e tipiche (9.7)	-	200
Competitività e sviluppo delle imprese (11)	3.876	3.876
Incentivazione per lo sviluppo industriale nell'ambito delle politiche di sviluppo e coesione (11.7)	3.876	3.876
Diritto alla mobilità (13)	-	516.586
Sviluppo e sicurezza della mobilità stradale (13.1)	-	-
Sostegno allo sviluppo del trasporto (13.8)	-	516.586
Infrastrutture pubbliche e logistica (14)	-	13.544
Opere strategiche, edilizia statale ed interventi speciali e per pubbliche calamità (14.10)	-	13.544
Ricerca e innovazione (17)	112	3.112
Sviluppo, innovazione e ricerca in materia di energia ed in ambito minerario ed industriale (17.14)	112	112
Ricerca per la didattica (17.16)	-	3.000
Istruzione scolastica (22)	-	222.094
Programmazione e coordinamento dell'istruzione scolastica (22.1)	-	68.324
Istruzione prescolastica (22.2)	-	14.953
Iniziative per lo sviluppo del sistema istruzione scolastica e per il diritto allo studio (22.8)	-	15.362
Istituzioni scolastiche non statali (22.9)	-	4.889
Istruzione primaria (22.11)	-	19.567
Istruzione secondaria di primo grado (22.12)	-	20.627

25/05/2012

999/660/20

ALLEGATO B/1 SPESE - VARIAZIONI 2011 PER PROVVEDIMENTI, MISSIONE E PROGRAMMA

(MIGLIAIA DI EURO)

	COMPETENZA	CASSA
Istruzione secondaria di secondo grado (22.13)	-	67.084
Istruzione post-secondaria, degli adulti e livelli essenziali per l'istruzione e formazione professionale (22.15)	-	11.288
Istruzione universitaria (23)	-	6.660
Istituti di alta cultura (23.2)	-	6.660
Politiche per il lavoro (26)	-	4.838
Politiche di regolamentazione in materia di rapporti di lavoro (26.8)	-	4.838
Sviluppo e riequilibrio territoriale (28)	2.325	2.325
Politiche per lo sviluppo economico ed il miglioramento istituzionale delle aree sottoutilizzate (28.4)	2.325	2.325
Politiche economico-finanziarie e di bilancio (29)	-	4.789
Regolazione giurisdizione e coordinamento del sistema della fiscalita' (29.1)	-	4.769
Analisi, monitoraggio e controllo della finanza pubblica e politiche di bilancio (29.7)	-	20
Servizi istituzionali e generali delle amministrazioni pubbliche (32)	-6.312	-1.642
Servizi e affari generali per le amministrazioni di competenza (32.3)	-6.312	-1.642
Fondi da ripartire (33)	-	-868.515
Fondi da assegnare (33.1)	-	7.948
Fondi di riserva e speciali (33.2)	-	-876.463
ARTICOLO 26	-	-
Organi costituzionali, a rilevanza costituzionale e Presidenza del Consiglio dei ministri (1)	2.000	2.000
Organi costituzionali (1.1)	2.000	2.000
Amministrazione generale e supporto alla rappresentanza generale di Governo e dello Stato sul territorio (2)	238	238
Attuazione da parte delle Prefetture - Uffici Territoriali del Governo delle missioni del Ministero dell'Interno sul territorio (2.2)	238	238
Relazioni finanziarie con le autonomie territoriali (3)	18.676	18.676
Elaborazione, quantificazione, e assegnazione dei trasferimenti erariali; determinazione dei rimborsi agli enti locali anche in via perequativa (3.3)	33	33
Rapporti finanziari con Enti territoriali (3.7)	18.642	18.642
L'Italia in Europa e nel mondo (4)	171.516	171.516
Cooperazione allo sviluppo (4.2)	3.582	3.582
Cooperazione culturale e scientifico-tecnologica (4.3)	33.672	33.672
Promozione della pace e sicurezza internazionale (4.6)	184	184
Integrazione europea (4.7)	466	466
Italiani nel mondo e politiche migratorie (4.8)	1.254	1.254
Partecipazione italiana alle politiche di bilancio in ambito UE (4.10)	13	13
Politica economica e finanziaria in ambito internazionale (4.11)	132.024	132.024

25/05/2012

999/660/21

ALLEGATO B/1 SPESE - VARIAZIONI 2011 PER PROVVEDIMENTI, MISSIONE E PROGRAMMA

(MIGLIAIA DI EURO)

	COMPETENZA	CASSA
Coordinamento dell'Amministrazione in ambito internazionale (4.14)	321	321
Difesa e sicurezza del territorio (5)	90.000	90.000
Funzioni non direttamente collegate ai compiti di difesa militare (5.5)	90.000	90.000
Giustizia (6)	5.072	5.072
Amministrazione penitenziaria (6.1)	35	35
Giustizia civile e penale (6.2)	2.000	2.000
Giustizia minorile (6.3)	3.037	3.037
Ordine pubblico e sicurezza (7)	15.251	15.251
Concorso della Guardia di Finanza alla sicurezza pubblica (7.5)	824	824
Sicurezza pubblica in ambito rurale e montano (7.6)	257	257
Sicurezza e controllo nei mari, nei porti e sulle coste (7.7)	384	384
Contrasto al crimine, tutela dell'ordine e della sicurezza pubblica (7.8)	1.786	1.786
Pianificazione e coordinamento Forze di polizia (7.10)	12.000	12.000
Soccorso civile (8)	10.500	10.500
Prevenzione dal rischio e soccorso pubblico (8.3)	10.500	10.500
Agricoltura, politiche agroalimentari e pesca (9)	51	51
Politiche europee ed internazionali nel settore agricolo e della pesca (9.2)	50	50
Vigilanza, prevenzione e repressione frodi nel settore agricolo, agroalimentare, agroindustriale e forestale (9.5)	1	1
Energia e diversificazione delle fonti energetiche (10)	29	29
Gestione, regolamentazione, sicurezza e infrastrutture del settore energetico (10.6)	29	29
Competitivita' e sviluppo delle imprese (11)	3.457	3.457
Regolamentazione, incentivazione dei settori imprenditoriali, riassetto industriali, sperimentazione tecnologica, lotta alla contraffazione, tutela della proprieta' industriale. (11.5)	457	457
Promozione, coordinamento, sostegno e vigilanza del movimento cooperativo (11.6)	311	311
Incentivazione per lo sviluppo industriale nell'ambito delle politiche di sviluppo e coesione (11.7)	2.689	2.689
Regolazione dei mercati (12)	795	795
Vigilanza sui mercati e sui prodotti, promozione della concorrenza e tutela dei consumatori (12.4)	795	795
Diritto alla mobilita' (13)	3.872	3.872
Sviluppo e sicurezza della mobilita' stradale (13.1)	761	761
Autotrasporto ed intermodalita' (13.2)	11	11
Sviluppo e sicurezza della mobilita' locale (13.6)	1.838	1.838
Sviluppo e sicurezza della navigazione e del trasporto marittimo e per vie d'acqua interne (13.9)	1.262	1.262
Infrastrutture pubbliche e logistica (14)	3.142	3.142
Sistemi idrici, idraulici ed elettrici (14.5)	27	27

25/05/2012

999/660/22

ALLEGATO B/1 SPESE - VARIAZIONI 2011 PER PROVVEDIMENTI, MISSIONE E PROGRAMMA

(MIGLIAIA DI EURO)

	COMPETENZA	CASSA
Sicurezza, vigilanza e regolamentazione in materia di opere pubbliche e delle costruzioni (14.9)	4	4
Opere strategiche, edilizia statale ed interventi speciali e per pubbliche calamita' (14.10)	3.101	3.101
Sistemi stradali, autostradali, ferroviari ed intermodali (14.11)	10	10
Comunicazioni (15)	6.473	6.473
Pianificazione, regolamentazione, vigilanza e controllo delle comunicazioni elettroniche e radiodiffusione (15.5)	2.000	2.000
Regolamentazione e vigilanza del settore postale (15.7)	536	536
Servizi di comunicazione elettronica e di radiodiffusione (15.8)	3.936	3.936
Commercio internazionale ed internazionalizzazione del sistema produttivo (16)	332	332
Politica commerciale in ambito internazionale (16.4)	332	332
Ricerca e innovazione (17)	603	603
Sviluppo, innovazione e ricerca in materia di energia ed in ambito minerario ed industriale (17.14)	173	173
Innovazione Tecnologica e ricerca per lo sviluppo delle comunicazioni e della societa' dell'informazione (17.18)	430	430
Sviluppo sostenibile e tutela del territorio e dell'ambiente (18)	27.417	27.417
Prevenzione e riduzione integrata dell'inquinamento (18.3)	22.766	22.766
Sviluppo sostenibile (18.5)	16	16
Vigilanza, prevenzione e repressione in ambito ambientale (18.8)	1.660	1.660
Prevenzione e riduzione dell'inquinamento elettromagnetico e impatto sui sistemi di comunicazione elettronica (18.10)	320	320
Tutela e conservazione del territorio e delle risorse idriche, trattamento e smaltimento rifiuti, bonifiche (18.12)	2.548	2.548
Tutela e conservazione della fauna e della flora, salvaguardia della biodiversita' e dell'ecosistema marino (18.13)	107	107
Casa e assetto urbanistico (19)	33	33
Politiche abitative, urbane e territoriali (19.2)	33	33
Tutela della salute (20)	40.000	40.000
Programmazione sanitaria in materia di livelli essenziali di assistenza e assistenza in materia sanitaria umana (20.3)	40.000	40.000
Tutela e valorizzazione dei beni e attivita' culturali e paesaggistici (21)	4.849	4.849
Sostegno, valorizzazione e tutela del settore dello spettacolo (21.2)	141	141
Tutela dei beni archeologici (21.6)	2.311	2.311
Tutela dei beni archivistici (21.9)	21	21
Tutela dei beni librari, promozione e sostegno del libro e dell'editoria (21.10)	64	64
Tutela delle belle arti, dell'architettura e dell' arte contemporanea; tutela e valorizzazione del paesaggio (21.12)	2.312	2.312
Istruzione scolastica (22)	9.984	9.984
Iniziative per lo sviluppo del sistema istruzione scolastica e per il diritto allo studio (22.8)	12	12
Realizzazione degli indirizzi e delle politiche in ambito territoriale in materia di istruzione (22.16)	9.972	9.972
Istruzione universitaria (23)	1.458	1.458

25/05/2012

999/660/23

ALLEGATO B/1 SPESE - VARIAZIONI 2011 PER PROVVEDIMENTI, MISSIONE E PROGRAMMA

(MIGLIAIA DI EURO)

	COMPETENZA	CASSA
Sistema universitario e formazione post-universitaria (23.3)	1.458	1.458
Diritti sociali, politiche sociali e famiglia (24)	20.165	20.165
Terzo settore: associazionismo, volontariato, Onlus e formazioni sociali (24.2)	19	19
Garanzia dei diritti dei cittadini (24.6)	20.146	20.146
Politiche previdenziali (25)	19	19
Previdenza obbligatoria e complementare, sicurezza sociale - trasferimenti agli enti ed organismi interessati (25.2)	13	13
Previdenza obbligatoria e complementare, assicurazioni sociali (25.3)	6	6
Politiche per il lavoro (26)	4.250	4.250
Infortuni sul lavoro (26.2)	21	21
Politiche di regolamentazione in materia di rapporti di lavoro (26.8)	11	11
Programmazione e coordinamento della vigilanza in materia di prevenzione e osservanza delle norme di legislazione sociale e del lavoro (26.9)	4.218	4.218
Immigrazione, accoglienza e garanzia dei diritti (27)	6.000	6.000
Garanzia dei diritti e interventi per lo sviluppo della coesione sociale (27.2)	6.000	6.000
Sviluppo e riequilibrio territoriale (28)	5.210	5.210
Politiche per lo sviluppo economico ed il miglioramento istituzionale delle aree sottoutilizzate (28.4)	5.210	5.210
Politiche economico-finanziarie e di bilancio (29)	71.468	71.468
Regolazione giurisdizione e coordinamento del sistema della fiscalità (29.1)	63.450	63.450
Prevenzione e repressione delle frodi e delle violazioni agli obblighi fiscali (29.3)	1.465	1.465
Regolamentazione e vigilanza sul settore finanziario (29.4)	9	9
Regolazioni contabili, restituzioni e rimborsi d'imposte (29.5)	5.000	5.000
Analisi e programmazione economico-finanziaria (29.6)	1.076	1.076
Analisi, monitoraggio e controllo della finanza pubblica e politiche di bilancio (29.7)	469	469
Servizi istituzionali e generali delle amministrazioni pubbliche (32)	38.352	38.352
Indirizzo politico (32.2)	1.832	1.832
Servizi e affari generali per le amministrazioni di competenza (32.3)	17.171	17.171
Servizi generali, formativi ed approvvigionamenti per le Amministrazioni pubbliche (32.4)	2.156	2.156
Rappresentanza, difesa in giudizio e consulenza legale in favore delle Amministrazioni dello Stato e degli enti autorizzati (32.5)	17.194	17.194
Fondi da ripartire (33)	-561.211	-561.211
Fondi da assegnare (33.1)	68.526	68.526
Fondi di riserva e speciali (33.2)	-629.738	-629.738
ARTICOLO 27		
Relazioni finanziarie con le autonomie territoriali (3)	581.919	581.919

25/05/2012

999/660/24

ALLEGATO B/1 SPESE - VARIAZIONI 2011 PER PROVVEDIMENTI, MISSIONE E PROGRAMMA

(MIGLIAIA DI EURO)

	COMPETENZA	CASSA
Elaborazione, quantificazione, e assegnazione dei trasferimenti erariali; determinazione dei rimborsi agli enti locali anche in via perequativa (3.3)	299.934	299.934
Federalismo (3.4)	12.808	12.808
Concorso dello Stato al finanziamento della spesa sanitaria (3.5)	269.177	269.177
L'Italia in Europa e nel mondo (4)	29.987	29.987
Cooperazione allo sviluppo (4.2)	21.312	21.312
Promozione della pace e sicurezza internazionale (4.6)	144	144
Integrazione europea (4.7)	6.496	6.496
Promozione del sistema Paese (4.9)	93	93
Presenza dello Stato all'estero tramite le strutture diplomatico-consolari (4.12)	1.942	1.942
Difesa e sicurezza del territorio (5)	89.439	89.439
Approntamento e impiego Carabinieri per la difesa e la sicurezza (5.1)	1.527	1.527
Approntamento e impiego delle forze terrestri (5.2)	6.526	6.526
Approntamento e impiego delle forze navali (5.3)	4.448	4.448
Approntamento e impiego delle forze aeree (5.4)	2.230	2.230
Funzioni non direttamente collegate ai compiti di difesa militare (5.5)	17.576	17.576
Pianificazione generale delle Forze Armate e approvvigionamenti militari (5.6)	57.132	57.132
Giustizia (6)	22.074	22.074
Amministrazione penitenziaria (6.1)	10.065	10.065
Giustizia civile e penale (6.2)	10.140	10.140
Giustizia minorile (6.3)	1.869	1.869
Ordine pubblico e sicurezza (7)	54.510	54.510
Concorso della Guardia di Finanza alla sicurezza pubblica (7.5)	2.750	2.750
Sicurezza pubblica in ambito rurale e montano (7.6)	181	181
Sicurezza e controllo nei mari, nei porti e sulle coste (7.7)	2.158	2.158
Contrasto al crimine, tutela dell'ordine e della sicurezza pubblica (7.8)	7.579	7.579
Servizio permanente dell'Arma dei Carabinieri per la tutela dell'ordine e la sicurezza pubblica (7.9)	49	49
Pianificazione e coordinamento Forze di polizia (7.10)	41.794	41.794
Soccorso civile (8)	47.687	47.687
Interventi per soccorsi (8.1)	8.266	8.266
Organizzazione e gestione del sistema nazionale di difesa civile (8.2)	5.110	5.110
Prevenzione dal rischio e soccorso pubblico (8.3)	2.608	2.608
Interventi per pubbliche calamita' (8.4)	31.703	31.703
Agricoltura, politiche agroalimentari e pesca (9)	132.732	132.732
Politiche europee ed internazionali nel settore agricolo e della pesca (9.2)	4.672	4.672

25/05/2012

999/660/25

ALLEGATO B/1 SPESE - VARIAZIONI 2011 PER PROVVEDIMENTI, MISSIONE E PROGRAMMA

(MIGLIAIA DI EURO)

	COMPETENZA	CASSA
Vigilanza, prevenzione e repressione frodi nel settore agricolo, agroalimentare, agroindustriale e forestale (9.5)	216	216
Sviluppo e sostenibilita' del settore agricolo, agroindustriale e mezzi tecnici di produzione (9.6)	108.773	108.773
Sviluppo delle filiere agroalimentari, tutela e valorizzazione delle produzioni di qualita' e tipiche (9.7)	19.072	19.072
Energia e diversificazione delle fonti energetiche (10)	137	137
Gestione, regolamentazione, sicurezza e infrastrutture del settore energetico (10.6)	137	137
Competitivita' e sviluppo delle imprese (11)	169.225	169.225
Regolamentazione, incentivazione dei settori imprenditoriali, riassetto industriali, sperimentazione tecnologica, lotta alla contraffazione, tutela della proprieta' industriale. (11.5)	50.762	50.762
Promozione, coordinamento, sostegno e vigilanza del movimento cooperativo (11.6)	416	416
Incentivazione per lo sviluppo industriale nell'ambito delle politiche di sviluppo e coesione (11.7)	117.466	117.466
Incentivi alle imprese per interventi di sostegno (11.8)	580	580
Regolazione dei mercati (12)	5.606	5.606
Vigilanza sui mercati e sui prodotti, promozione della concorrenza e tutela dei consumatori (12.4)	5.606	5.606
Diritto alla mobilita' (13)	368.846	368.846
Sviluppo e sicurezza della mobilita' stradale (13.1)	6.352	6.352
Autotrasporto ed intermodalita' (13.2)	11.570	11.570
Sviluppo e sicurezza del trasporto aereo (13.4)	9.551	9.551
Sviluppo e sicurezza del trasporto ferroviario (13.5)	126	126
Sviluppo e sicurezza della mobilita' locale (13.6)	67.017	67.017
Sostegno allo sviluppo del trasporto (13.8)	200.000	200.000
Sviluppo e sicurezza della navigazione e del trasporto marittimo e per vie d'acqua interne (13.9)	74.230	74.230
Infrastrutture pubbliche e logistica (14)	103.505	103.505
Sistemi idrici, idraulici ed elettrici (14.5)	5.986	5.986
Sicurezza, vigilanza e regolamentazione in materia di opere pubbliche e delle costruzioni (14.9)	30	30
Opere strategiche, edilizia statale ed interventi speciali e per pubbliche calamita' (14.10)	90.794	90.794
Sistemi stradali, autostradali, ferroviari ed intermodali (14.11)	6.694	6.694
Comunicazioni (15)	16.593	16.593
Sostegno all'editoria (15.4)	9.969	9.969
Servizi di comunicazione elettronica e di radiodiffusione (15.8)	6.624	6.624
Commercio internazionale ed internazionalizzazione del sistema produttivo (16)	6.552	6.552
Politica commerciale in ambito internazionale (16.4)	30	30
Sostegno all'internazionalizzazione delle imprese e promozione del made in Italy (16.5)	6.522	6.522
Ricerca e innovazione (17)	115.097	115.097
Ricerca in materia ambientale (17.3)	5.774	5.774

ALLEGATO B/1 SPESE - VARIAZIONI 2011 PER PROVVEDIMENTI, MISSIONE E PROGRAMMA

(MIGLIAIA DI EURO)

	COMPETENZA	CASSA
Ricerca in materia di beni e attivita' culturali (17.4)	14	14
Ricerca scientifica e tecnologica applicata (17.9)	4.192	4.192
Ricerca scientifica e tecnologica di base (17.10)	54.084	54.084
Ricerca tecnologica nel settore della difesa (17.11)	9.271	9.271
Sviluppo, innovazione e ricerca in materia di energia ed in ambito minerario ed industriale (17.14)	90	90
Innovazione Tecnologica e ricerca per lo sviluppo delle comunicazioni e della societa' dell'informazione (17.18)	46	46
Ricerca per il settore della sanita' pubblica (17.20)	30.904	30.904
Ricerca per il settore zooprofilattico (17.21)	10.722	10.722
Sviluppo sostenibile e tutela del territorio e dell'ambiente (18)	93.842	93.842
Prevenzione e riduzione integrata dell'inquinamento (18.3)	11.412	11.412
Sviluppo sostenibile (18.5)	8.772	8.772
Tutela e conservazione della fauna e della flora e salvaguardia della biodiversita' (18.7)	2.621	2.621
Coordinamento generale, informazione ed educazione ambientale; comunicazione ambientale (18.11)	129	129
Tutela e conservazione del territorio e delle risorse idriche, trattamento e smaltimento rifiuti, bonifiche (18.12)	67.634	67.634
Tutela e conservazione della fauna e della flora, salvaguardia della biodiversita' e dell'ecosistema marino (18.13)	3.252	3.252
Sostegno allo sviluppo sostenibile (18.14)	22	22
Casa e assetto urbanistico (19)	55.817	55.817
Politiche abitative, urbane e territoriali (19.2)	55.817	55.817
Tutela della salute (20)	83.311	83.311
Prevenzione e comunicazioni in materia sanitaria umana e coordinamento in ambito internazionale (20.1)	7.065	7.065
Sanita' pubblica veterinaria, igiene e sicurezza degli alimenti (20.2)	2.453	2.453
Programmazione sanitaria in materia di livelli essenziali di assistenza e assistenza in materia sanitaria umana (20.3)	73.793	73.793
Tutela e valorizzazione dei beni e attivita' culturali e paesaggistici (21)	30.127	30.127
Sostegno, valorizzazione e tutela del settore dello spettacolo (21.2)	510	510
Tutela dei beni archeologici (21.6)	502	502
Tutela dei beni archivistici (21.9)	97	97
Tutela dei beni librari, promozione e sostegno del libro e dell'editoria (21.10)	3.761	3.761
Tutela delle belle arti, dell'architettura e dell'arte contemporanea; tutela e valorizzazione del paesaggio (21.12)	7.022	7.022
Coordinamento ed indirizzo per la salvaguardia del patrimonio culturale (21.14)	64	64
Tutela del patrimonio culturale (21.15)	18.173	18.173
Istruzione scolastica (22)	472	472
Programmazione e coordinamento dell'istruzione scolastica (22.1)	454	454
Iniziative per lo sviluppo del sistema istruzione scolastica e per il diritto allo studio (22.8)	18	18
Istruzione universitaria (23)	269	269

25/05/2012

999/660/27

ALLEGATO B/1 SPESE - VARIAZIONI 2011 PER PROVVEDIMENTI, MISSIONE E PROGRAMMA

(MIGLIAIA DI EURO)

	COMPETENZA	CASSA
Sistema universitario e formazione post-universitaria (23.3)	269	269
Diritti sociali, politiche sociali e famiglia (24)	6.421	6.421
Terzo settore: associazionismo, volontariato, Onlus e formazioni sociali (24.2)	4.939	4.939
Sostegno in favore di pensionati di guerra ed assimilati, perseguitati politici e razziali (24.11)	58	58
Trasferimenti assistenziali a enti previdenziali, finanziamento nazionale spesa sociale, promozione e programmazione politiche sociali, monitoraggio e valutazione interventi (24.12)	1.423	1.423
Politiche previdenziali (25)	5.530	5.530
Previdenza obbligatoria e complementare, assicurazioni sociali (25.3)	5.530	5.530
Politiche per il lavoro (26)	315.579	315.579
Politiche attive e passive del lavoro (26.6)	311.623	311.623
Politiche di regolamentazione in materia di rapporti di lavoro (26.8)	2.167	2.167
Servizi e sistemi informativi per il lavoro (26.10)	1.787	1.787
Servizi territoriali per il lavoro (26.11)	1	1
Immigrazione, accoglienza e garanzia dei diritti (27)	7.377	7.377
Garanzia dei diritti e interventi per lo sviluppo della coesione sociale (27.2)	2.124	2.124
Flussi migratori per motivi di lavoro e politiche di integrazione sociale delle persone immigrate (27.6)	5.253	5.253
Sviluppo e riequilibrio territoriale (28)	113.197	113.197
Politiche per lo sviluppo economico ed il miglioramento istituzionale delle aree sottoutilizzate (28.4)	113.197	113.197
Politiche economico-finanziarie e di bilancio (29)	38.576	38.576
Regolazione giurisdizione e coordinamento del sistema della fiscalita' (29.1)	33.930	33.930
Prevenzione e repressione delle frodi e delle violazioni agli obblighi fiscali (29.3)	3.421	3.421
Regolamentazione e vigilanza sul settore finanziario (29.4)	635	635
Regolazioni contabili, restituzioni e rimborsi d'imposte (29.5)	517	517
Analisi, monitoraggio e controllo della finanza pubblica e politiche di bilancio (29.7)	74	74
Servizi istituzionali e generali delle amministrazioni pubbliche (32)	5.263	5.263
Servizi generali, formativi, assistenza legale ed approvvigionamenti per le Amministrazioni pubbliche (32.1)	1.351	1.351
Indirizzo politico (32.2)	646	646
Servizi e affari generali per le amministrazioni di competenza (32.3)	1.837	1.837
Servizi generali, formativi ed approvvigionamenti per le Amministrazioni pubbliche (32.4)	1.419	1.419
Rappresentanza, difesa in giudizio e consulenza legale in favore delle Amministrazioni dello Stato e degli enti autorizzati (32.5)	10	10
Fondi da ripartire (33)	-2.499.690	-2.499.690
Fondi da assegnare (33.1)	198	198
Fondi di riserva e speciali (33.2)	-2.499.888	-2.499.888
ARTICOLO 28	-	-

25/05/2012

999/660/28

ALLEGATO B/1 SPESE - VARIAZIONI 2011 PER PROVVEDIMENTI, MISSIONE E PROGRAMMA

(MIGLIAIA DI EURO)

	COMPETENZA	CASSA
Organi costituzionali, a rilevanza costituzionale e Presidenza del Consiglio dei ministri (1)	5.000	5.000
Organi a rilevanza costituzionale (1.2)	5.000	5.000
Amministrazione generale e supporto alla rappresentanza generale di Governo e dello Stato sul territorio (2)	1.000	1.000
Attuazione da parte delle Prefetture - Uffici Territoriali del Governo delle missioni del Ministero dell'Interno sul territorio (2.2)	1.000	1.000
L'Italia in Europa e nel mondo (4)	4.655	4.655
Protocollo internazionale (4.1)	1.700	1.700
Partecipazione italiana alle politiche di bilancio in ambito UE (4.10)	155	155
Presenza dello Stato all'estero tramite le strutture diplomatico-consolari (4.12)	2.000	2.000
Coordinamento dell'Amministrazione in ambito internazionale (4.14)	800	800
Difesa e sicurezza del territorio (5)	28.000	28.000
Approntamento e impiego Carabinieri per la difesa e la sicurezza (5.1)	17.000	17.000
Approntamento e impiego delle forze navali (5.3)	1.000	1.000
Pianificazione generale delle Forze Armate e approvvigionamenti militari (5.6)	10.000	10.000
Giustizia (6)	26.800	26.800
Amministrazione penitenziaria (6.1)	19.000	19.000
Giustizia civile e penale (6.2)	7.300	7.300
Giustizia minorile (6.3)	500	500
Ordine pubblico e sicurezza (7)	119.950	119.950
Sicurezza democratica (7.4)	10.000	10.000
Concorso della Guardia di Finanza alla sicurezza pubblica (7.5)	11.250	11.250
Sicurezza e controllo nei mari, nei porti e sulle coste (7.7)	12.000	12.000
Contrasto al crimine, tutela dell'ordine e della sicurezza pubblica (7.8)	50.700	50.700
Servizio permanente dell'Arma dei Carabinieri per la tutela dell'ordine e la sicurezza pubblica (7.9)	15.000	15.000
Pianificazione e coordinamento Forze di polizia (7.10)	21.000	21.000
Soccorso civile (8)	881.460	881.460
Protezione civile (8.5)	881.460	881.460
Agricoltura, politiche agroalimentari e pesca (9)	854	854
Politiche europee ed internazionali nel settore agricolo e della pesca (9.2)	120	120
Vigilanza, prevenzione e repressione frodi nel settore agricolo, agroalimentare, agroindustriale e forestale (9.5)	630	630
Sviluppo e sostenibilita' del settore agricolo, agroindustriale e mezzi tecnici di produzione (9.6)	84	84
Sviluppo delle filiere agroalimentari, tutela e valorizzazione delle produzioni di qualita' e tipiche (9.7)	20	20
Energia e diversificazione delle fonti energetiche (10)	420	420
Gestione, regolamentazione, sicurezza e infrastrutture del settore energetico (10.6)	420	420

25/05/2012

999/660/29

ALLEGATO B/1 SPESE - VARIAZIONI 2011 PER PROVVEDIMENTI, MISSIONE E PROGRAMMA

(MIGLIAIA DI EURO)

	COMPETENZA	CASSA
Competitivita' e sviluppo delle imprese (11)	1.960	1.960
Regolamentazione, incentivazione dei settori imprenditoriali, riassetto industriali, sperimentazione tecnologica, lotta alla contraffazione, tutela della proprieta' industriale. (11.5)	850	850
Promozione, coordinamento, sostegno e vigilanza del movimento cooperativo (11.6)	350	350
Incentivazione per lo sviluppo industriale nell'ambito delle politiche di sviluppo e coesione (11.7)	760	760
Regolazione dei mercati (12)	590	590
Vigilanza sui mercati e sui prodotti, promozione della concorrenza e tutela dei consumatori (12.4)	590	590
Diritto alla mobilita' (13)	1.200	1.200
Sviluppo e sicurezza della mobilita' stradale (13.1)	1.200	1.200
Comunicazioni (15)	1.670	1.670
Pianificazione, regolamentazione, vigilanza e controllo delle comunicazioni elettroniche e radiodiffusione (15.5)	1.100	1.100
Regolamentazione e vigilanza del settore postale (15.7)	200	200
Servizi di comunicazione elettronica e di radiodiffusione (15.8)	370	370
Commercio internazionale ed internazionalizzazione del sistema produttivo (16)	550	550
Politica commerciale in ambito internazionale (16.4)	300	300
Sostegno all'internazionalizzazione delle imprese e promozione del made in Italy (16.5)	250	250
Ricerca e innovazione (17)	640	640
Sviluppo, innovazione e ricerca in materia di energia ed in ambito minerario ed industriale (17.14)	320	320
Innovazione Tecnologica e ricerca per lo sviluppo delle comunicazioni e della societa' dell'informazione (17.18)	200	200
Ricerca per il settore della sanita' pubblica (17.20)	120	120
Sviluppo sostenibile e tutela del territorio e dell'ambiente (18)	8.914	8.914
Sviluppo sostenibile (18.5)	8.000	8.000
Tutela e conservazione della fauna e della flora, salvaguardia della biodiversita' e dell'ecosistema marino (18.13)	914	914
Tutela della salute (20)	1.170	1.170
Prevenzione e comunicazione in materia sanitaria umana e coordinamento in ambito internazionale (20.1)	310	310
Sanita' pubblica veterinaria, igiene e sicurezza degli alimenti (20.2)	350	350
Programmazione sanitaria in materia di livelli essenziali di assistenza e assistenza in materia sanitaria umana (20.3)	360	360
Regolamentazione e vigilanza in materia di prodotti farmaceutici ed altri prodotti sanitari ad uso umano (20.4)	150	150
Istruzione scolastica (22)	2.000	2.000
Realizzazione degli indirizzi e delle politiche in ambito territoriale in materia di istruzione (22.16)	2.000	2.000
Politiche per il lavoro (26)	1.650	1.650
Programmazione e coordinamento della vigilanza in materia di prevenzione e osservanza delle norme di legislazione sociale e del lavoro (26.9)	1.650	1.650
Sviluppo e riequilibrio territoriale (28)	1.250	1.250

ALLEGATO B/1 SPESE - VARIAZIONI 2011 PER PROVVEDIMENTI, MISSIONE E PROGRAMMA

(MIGLIAIA DI EURO)

	COMPETENZA	CASSA
Politiche per lo sviluppo economico ed il miglioramento istituzionale delle aree sottoutilizzate (28.4)	1.250	1.250
Politiche economico-finanziarie e di bilancio (29)	15.711	15.711
Regolazione giurisdizione e coordinamento del sistema della fiscalita' (29.1)	116	116
Prevenzione e repressione delle frodi e delle violazioni agli obblighi fiscali (29.3)	10.750	10.750
Regolamentazione e vigilanza sul settore finanziario (29.4)	1.535	1.535
Analisi e programmazione economico-finanziaria (29.6)	410	410
Analisi, monitoraggio e controllo della finanza pubblica e politiche di bilancio (29.7)	2.900	2.900
Servizi istituzionali e generali delle amministrazioni pubbliche (32)	18.940	18.940
Indirizzo politico (32.2)	2.337	2.337
Servizi e affari generali per le amministrazioni di competenza (32.3)	13.495	13.495
Servizi generali, formativi ed approvvigionamenti per le Amministrazioni pubbliche (32.4)	5	5
Rappresentanza, difesa in giudizio e consulenza legale in favore delle Amministrazioni dello Stato e degli enti autorizzati (32.5)	3.103	3.103
Fondi da ripartire (33)	-1.124.385	-1.124.385
Fondi di riserva e speciali (33.2)	-1.124.385	-1.124.385
ARTICOLO 29	-	-
Organi costituzionali, a rilevanza costituzionale e Presidenza del Consiglio dei ministri (1)	-	265.784
Organi a rilevanza costituzionale (1.2)	-	15.784
Presidenza del Consiglio dei Ministri (1.3)	-	250.000
Amministrazione generale e supporto alla rappresentanza generale di Governo e dello Stato sul territorio (2)	-	11.100
Attuazione da parte delle Prefetture - Uffici Territoriali del Governo delle missioni del Ministero dell'Interno sul territorio (2.2)	-	10.799
Supporto alla rappresentanza generale di Governo e dello Stato sul territorio e amministrazione generale sul territorio (2.3)	-	301
Relazioni finanziarie con le autonomie territoriali (3)	-	2.270.101
Erogazioni a Enti territoriali per interventi di settore (3.1)	-	1.726.381
Interventi, servizi e supporto alle autonomie territoriali (3.2)	-	4.577
Elaborazione, quantificazione, e assegnazione dei trasferimenti erariali; determinazione dei rimborsi agli enti locali anche in via perequativa (3.3)	-	497.677
Rapporti finanziari con Enti territoriali (3.7)	-	41.467
L'Italia in Europa e nel mondo (4)	-	215.051
Protocollo internazionale (4.1)	-	736
Cooperazione allo sviluppo (4.2)	-	50.204
Cooperazione economica e relazioni internazionali (4.4)	-	2.024
Promozione della pace e sicurezza internazionale (4.6)	-	11.507
Integrazione europea (4.7)	-	5.875
Italiani nel mondo e politiche migratorie (4.8)	-	927

25/05/2012

999/660/31

ALLEGATO B/1 SESE - VARIAZIONI 2011 PER PROVVEDIMENTI, MISSIONE E PROGRAMMA

(MIGLIAIA DI EURO)

	COMPETENZA	CASSA
Promozione del sistema Paese (4.9)	-	1.254
Partecipazione italiana alle politiche di bilancio in ambito UE (4.10)	-	782
Politica economica e finanziaria in ambito internazionale (4.11)	-	120.031
Presenza dello Stato all'estero tramite le strutture diplomatico-consolari (4.12)	-	10.330
Rappresentanza all'estero e servizi ai cittadini e alle imprese (4.13)	-	625
Coordinamento dell'Amministrazione in ambito internazionale (4.14)	-	10.117
Comunicazione in ambito internazionale (4.15)	-	638
Difesa e sicurezza del territorio (5)	-	874.950
Approntamento e impiego Carabinieri per la difesa e la sicurezza (5.1)	-	264.431
Approntamento e impiego delle forze terrestri (5.2)	-	281.300
Approntamento e impiego delle forze navali (5.3)	-	82.412
Approntamento e impiego delle forze aeree (5.4)	-	118.378
Funzioni non direttamente collegate ai compiti di difesa militare (5.5)	-	15.700
Pianificazione generale delle Forze Armate e approvvigionamenti militari (5.6)	-	112.728
Giustizia (6)	-	89.720
Amministrazione penitenziaria (6.1)	-	27.037
Giustizia civile e penale (6.2)	-	45.328
Giustizia minorile (6.3)	-	17.355
Ordine pubblico e sicurezza (7)	-	146.001
Sicurezza democratica (7.4)	-	5.225
Concorso della Guardia di Finanza alla sicurezza pubblica (7.5)	-	12.635
Sicurezza pubblica in ambito rurale e montano (7.6)	-	11.973
Sicurezza e controllo nei mari, nei porti e sulle coste (7.7)	-	13.817
Contrasto al crimine, tutela dell'ordine e della sicurezza pubblica (7.8)	-	50.686
Pianificazione e coordinamento Forze di polizia (7.10)	-	51.665
Soccorso civile (8)	-	536.975
Interventi per soccorsi (8.1)	-	16.559
Organizzazione e gestione del sistema nazionale di difesa civile (8.2)	-	1.083
Prevenzione dal rischio e soccorso pubblico (8.3)	-	84.433
Interventi per pubbliche calamita' (8.4)	-	2.372
Protezione civile (8.5)	-	432.527
Agricoltura, politiche agroalimentari e pesca (9)	-	208.462
Politiche europee ed internazionali nel settore agricolo e della pesca (9.2)	-	19.771
Sostegno al settore agricolo (9.3)	-	4.000

ALLEGATO B/1 SPESE - VARIAZIONI 2011 PER PROVVEDIMENTI, MISSIONE E PROGRAMMA

(MIGLIAIA DI EURO)

	COMPETENZA	CASSA
Vigilanza, prevenzione e repressione frodi nel settore agricolo, agroalimentare, agroindustriale e forestale (9.5)	-	6.130
Sviluppo e sostenibilita' del settore agricolo, agroindustriale e mezzi tecnici di produzione (9.6)	-	142.664
Sviluppo delle filiere agroalimentari, tutela e valorizzazione delle produzioni di qualita' e tipiche (9.7)	-	35.897
Energia e diversificazione delle fonti energetiche (10)	-	1.690
Gestione, regolamentazione, sicurezza e infrastrutture del settore energetico (10.6)	-	1.690
Competitivita' e sviluppo delle imprese (11)	-	126.864
Incentivi alle imprese (11.4)	-	20.000
Regolamentazione, incentivazione dei settori imprenditoriali, riassetto industriali, sperimentazione tecnologica, lotta alla contraffazione, tutela della proprieta' industriale. (11.5)	-	79.971
Promozione, coordinamento, sostegno e vigilanza del movimento cooperativo (11.6)	-	17.678
Incentivazione per lo sviluppo industriale nell'ambito delle politiche di sviluppo e coesione (11.7)	-	5.742
Incentivi alle imprese per interventi di sostegno (11.8)	-	3.473
Regolazione dei mercati (12)	-	249
Vigilanza sui mercati e sui prodotti, promozione della concorrenza e tutela dei consumatori (12.4)	-	249
Diritto alla mobilita' (13)	-	2.612.614
Sviluppo e sicurezza della mobilita' stradale (13.1)	-	31.068
Autotrasporto ed intermodalita' (13.2)	-	92.958
Sviluppo e sicurezza del trasporto aereo (13.4)	-	33.335
Sviluppo e sicurezza del trasporto ferroviario (13.5)	-	202
Sviluppo e sicurezza della mobilita' locale (13.6)	-	278.069
Sostegno allo sviluppo del trasporto (13.8)	-	2.210.874
Sviluppo e sicurezza della navigazione e del trasporto marittimo e per vie d'acqua interne (13.9)	-	6.110
Infrastrutture pubbliche e logistica (14)	-	850.563
Sistemi idrici, idraulici ed elettrici (14.5)	-	1.121
Opere pubbliche e infrastrutture (14.8)	-	40.425
Sicurezza, vigilanza e regolamentazione in materia di opere pubbliche e delle costruzioni (14.9)	-	122
Opere strategiche, edilizia statale ed interventi speciali e per pubbliche calamita' (14.10)	-	455.548
Sistemi stradali, autostradali, ferroviari ed intermodali (14.11)	-	353.347
Comunicazioni (15)	-	5.018
Sostegno all'editoria (15.4)	-	1.239
Pianificazione, regolamentazione, vigilanza e controllo delle comunicazioni elettroniche e radiodiffusione (15.5)	-	3.236
Regolamentazione e vigilanza del settore postale (15.7)	-	431
Servizi di comunicazione elettronica e di radiodiffusione (15.8)	-	112
Commercio internazionale ed internazionalizzazione del sistema produttivo (16)	-	48.952

25/05/2012

999/660/33

ALLEGATO B/1 SPESE - VARIAZIONI 2011 PER PROVVEDIMENTI, MISSIONE E PROGRAMMA

(MIGLIAIA DI EURO)

	COMPETENZA	CASSA
Politica commerciale in ambito internazionale (16.4)	-	139
Sostegno all'internazionalizzazione delle imprese e promozione del made in Italy (16.5)	-	48.813
Ricerca e innovazione (17)	-	124.954
Ricerca in materia ambientale (17.3)	-	7.904
Ricerca in materia di beni e attivita' culturali (17.4)	-	937
Ricerca nel settore dei trasporti (17.6)	-	300
Ricerca tecnologica nel settore della difesa (17.11)	-	1.309
Sviluppo, innovazione e ricerca in materia di energia ed in ambito minerario ed industriale (17.14)	-	39.460
Ricerca per la didattica (17.16)	-	3.500
Innovazione Tecnologica e ricerca per lo sviluppo delle comunicazioni e della societa' dell'informazione (17.18)	-	94
Ricerca per il settore della sanita' pubblica (17.20)	-	71.151
Ricerca per il settore zooprofilattico (17.21)	-	299
Sviluppo sostenibile e tutela del territorio e dell'ambiente (18)	-	128.494
Prevenzione e riduzione integrata dell'inquinamento (18.3)	-	2.207
Sviluppo sostenibile (18.5)	-	8.590
Tutela e conservazione della fauna e della flora e salvaguardia della biodiversita' (18.7)	-	13.930
Prevenzione e riduzione dell'inquinamento elettromagnetico e impatto sui sistemi di comunicazione elettronica (18.10)	-	43
Tutela e conservazione del territorio e delle risorse idriche, trattamento e smaltimento rifiuti, bonifiche (18.12)	-	98.625
Tutela e conservazione della fauna e della flora, salvaguardia della biodiversita' e dell'ecosistema marino (18.13)	-	5.048
Sostegno allo sviluppo sostenibile (18.14)	-	51
Casa e assetto urbanistico (19)	-	218.960
Edilizia abitativa e politiche territoriali (19.1)	-	16.588
Politiche abitative, urbane e territoriali (19.2)	-	202.372
Tutela della salute (20)	-	271.108
Prevenzione e comunicazione in materia sanitaria umana e coordinamento in ambito internazionale (20.1)	-	38.782
Sanita' pubblica veterinaria, igiene e sicurezza degli alimenti (20.2)	-	13.845
Programmazione sanitaria in materia di livelli essenziali di assistenza e assistenza in materia sanitaria umana (20.3)	-	211.178
Regolamentazione e vigilanza in materia di prodotti farmaceutici ed altri prodotti sanitari ad uso umano (20.4)	-	5.302
Vigilanza, prevenzione e repressione nel settore sanitario (20.5)	-	2.002
Tutela e valorizzazione dei beni e attivita' culturali e paesaggistici (21)	-	109.925
Sostegno, valorizzazione e tutela del settore dello spettacolo (21.2)	-	4.125
Tutela dei beni archeologici (21.6)	-	16.425
Tutela dei beni archivistici (21.9)	-	5.201
Tutela dei beni librari, promozione e sostegno del libro e dell'editoria (21.10)	-	6.919

25/05/2012

999/660/34

ALLEGATO B/1 SPESE - VARIAZIONI 2011 PER PROVVEDIMENTI, MISSIONE E PROGRAMMA

(MIGLIAIA DI EURO)

	COMPETENZA	CASSA
Tutela delle belle arti, dell'architettura e dell' arte contemporanea; tutela e valorizzazione del paesaggio (21.12)	-	36.924
Valorizzazione del patrimonio culturale (21.13)	-	442
Coordinamento ed indirizzo per la salvaguardia del patrimonio culturale (21.14)	-	2.368
Tutela del patrimonio culturale (21.15)	-	37.520
Istruzione scolastica (22)	-	328.970
Programmazione e coordinamento dell'istruzione scolastica (22.1)	-	320.300
Iniziative per lo sviluppo del sistema istruzione scolastica e per il diritto allo studio (22.8)	-	8.600
Sostegno all'istruzione (22.10)	-	70
Istruzione universitaria (23)	-	600
Sistema universitario e formazione post-universitaria (23.3)	-	600
Diritti sociali, politiche sociali e famiglia (24)	-	525.757
Terzo settore: associazionismo, volontariato, Onlus e formazioni sociali (24.2)	-	306.148
Protezione sociale per particolari categorie (24.5)	-	67.050
Garanzia dei diritti dei cittadini (24.6)	-	10.548
Promozione e garanzia dei diritti e delle pari opportunita' (24.8)	-	2.000
Sostegno in favore di pensionati di guerra ed assimilati, perseguitati politici e razziali (24.11)	-	735
Trasferimenti assistenziali a enti previdenziali, finanziamento nazionale spesa sociale, promozione e programmazione politiche sociali, monitoraggio e valutazione interventi (24.12)	-	139.277
Politiche previdenziali (25)	-	14
Previdenza obbligatoria e complementare, assicurazioni sociali (25.3)	-	14
Politiche per il lavoro (26)	-	25.013
Politiche attive e passive del lavoro (26.6)	-	3.222
Coordinamento e integrazione delle politiche del lavoro e delle politiche sociali, innovazione e coordinamento amministrativo (26.7)	-	2
Politiche di regolamentazione in materia di rapporti di lavoro (26.8)	-	16.234
Programmazione e coordinamento della vigilanza in materia di prevenzione e osservanza delle norme di legislazione sociale e del lavoro (26.9)	-	448
Servizi e sistemi informativi per il lavoro (26.10)	-	3.102
Servizi territoriali per il lavoro (26.11)	-	1.622
Servizi di comunicazione istituzionale e informazione in materia di politiche del lavoro e in materia di politiche sociali (26.12)	-	382
Immigrazione, accoglienza e garanzia dei diritti (27)	-	247.354
Garanzia dei diritti e interventi per lo sviluppo della coesione sociale (27.2)	-	199.762
Gestione flussi migratori (27.3)	-	20.836
Rapporti con le confessioni religiose e amministrazione del patrimonio del Fondo Edifici di Culto (27.5)	-	92
Flussi migratori per motivi di lavoro e politiche di integrazione sociale delle persone immigrate (27.6)	-	24.486

25/05/2012

999/660/35

ALLEGATO B/1 SPESE - VARIAZIONI 2011 PER PROVVEDIMENTI, MISSIONE E PROGRAMMA

(MIGLIAIA DI EURO)

	COMPETENZA	CASSA
Rapporti con le confessioni religiose (27.7)	-	2.177
Sviluppo e riequilibrio territoriale (28)	-	52.737
Politiche per lo sviluppo economico ed il miglioramento istituzionale delle aree sottoutilizzate (28.4)	-	52.737
Politiche economico-finanziarie e di bilancio (29)	-	328.990
Regolazione giurisdizione e coordinamento del sistema della fiscalita' (29.1)	-	74.272
Prevenzione e repressione delle frodi e delle violazioni agli obblighi fiscali (29.3)	-	29.482
Regolamentazione e vigilanza sul settore finanziario (29.4)	-	17.583
Regolazioni contabili, restituzioni e rimborsi d'imposte (29.5)	-	116.608
Analisi e programmazione economico-finanziaria (29.6)	-	85.629
Analisi, monitoraggio e controllo della finanza pubblica e politiche di bilancio (29.7)	-	5.416
Giovani e sport (30)	-	32.531
Attivita' ricreative e sport (30.1)	-	32.531
Turismo (31)	-	360
Sviluppo e competitivita' del turismo (31.1)	-	360
Servizi istituzionali e generali delle amministrazioni pubbliche (32)	-	318.313
Indirizzo politico (32.2)	-	7.516
Servizi e affari generali per le amministrazioni di competenza (32.3)	-	92.954
Servizi generali, formativi ed approvvigionamenti per le Amministrazioni pubbliche (32.4)	-	209.964
Rappresentanza, difesa in giudizio e consulenza legale in favore delle Amministrazioni dello Stato e degli enti autorizzati (32.5)	-	7.879
Fondi da ripartire (33)	-	-10.981.208
Fondi da assegnare (33.1)	-	142.329
Fondi di riserva e speciali (33.2)	-	-11.123.537
Debito pubblico (34)	-	3.034
Oneri per il servizio del debito statale (34.1)	-	3.000
Rimborsi del debito statale (34.2)	-	34
ARTICOLO 33	-	-
Ordine pubblico e sicurezza (7)	-	-
Concorso della Guardia di Finanza alla sicurezza pubblica (7.5)	-	-
Politiche economico-finanziarie e di bilancio (29)	-	-
Prevenzione e repressione delle frodi e delle violazioni agli obblighi fiscali (29.3)	-	-
Servizi istituzionali e generali delle amministrazioni pubbliche (32)	-	-
Servizi generali, formativi ed approvvigionamenti per le Amministrazioni pubbliche (32.4)	-	-

25/05/2012

999/660/36

ALLEGATO B/1 SPESE - VARIAZIONI 2011 PER PROVVEDIMENTI, MISSIONE E PROGRAMMA

(MIGLIAIA DI EURO)

	COMPETENZA	CASSA
DECRETO LEGGE N. 40 DEL 2010 DISPOSIZIONI URGENTI TRIBUTARIE E FINANZIARIE IN MATERIA DI CONTRASTO ALLE FRODI FISCALI INTERNAZIONALI E NAZIONALI OPERATE, TRA L'ALTRO, NELLA FORMA DEI COSIDETTI "CAROSELLI" E "CARTIERE", DI POTENZIAMENTO E RAZIONALIZZAZIONE DELLA RISCOSSIONE TRIBUTARIA ANCHE IN ADEGUAMENTO ALLA NORMATIVA COMUNITARIA, DI DESTINAZIONE DEI GETTITI RECUPERATI AL FINANZIAMENTO DI UN FONDO PER INCENTIVI A SOSTEGNO DELLA DOMANDA DI PARTICOLARI SETTORI .	12.818	12.818
Diritti sociali, politiche sociali e famiglia (24)	-12	-12
Garanzia dei diritti dei cittadini (24.6)	-12	-12
Politiche economico-finanziarie e di bilancio (29)	19.120	19.120
Regolazione giurisdizione e coordinamento del sistema della fiscalita' (29.1)	1.014	1.014
Analisi, monitoraggio e controllo della finanza pubblica e politiche di bilancio (29.7)	18.106	18.106
Servizi istituzionali e generali delle amministrazioni pubbliche (32)	-6.290	-6.290
Servizi e affari generali per le amministrazioni di competenza (32.3)	-5.348	-5.348
Servizi generali, formativi ed approvvigionamenti per le Amministrazioni pubbliche (32.4)	-942	-942
ARTICOLO 2	-	-
Diritti sociali, politiche sociali e famiglia (24)	4.200	4.200
Garanzia dei diritti dei cittadini (24.6)	4.200	4.200
Politiche economico-finanziarie e di bilancio (29)	-11.551	-11.551
Regolazione giurisdizione e coordinamento del sistema della fiscalita' (29.1)	45.627	45.627
Analisi, monitoraggio e controllo della finanza pubblica e politiche di bilancio (29.7)	-57.178	-57.178
Servizi istituzionali e generali delle amministrazioni pubbliche (32)	8.911	8.911
Servizi e affari generali per le amministrazioni di competenza (32.3)	-3.468	-3.468
Servizi generali, formativi ed approvvigionamenti per le Amministrazioni pubbliche (32.4)	12.379	12.379
Fondi da ripartire (33)	-1.560	-1.560
Fondi da assegnare (33.1)	-1.560	-1.560
DECRETO LEGGE N. 67 DEL 2010 DISPOSIZIONI URGENTI PER LA SALVAGUARDIA DELLA STABILITA' FINANZIARIA DELL'AREA EURO	1.052.600	1.052.600
Politiche economico-finanziarie e di bilancio (29)	1.005.989	1.005.989
Regolamentazione e vigilanza sul settore finanziario (29.4)	1.005.989	1.005.989
ARTICOLO 3	46.611	46.611
Debito pubblico (34)	46.611	46.611
Oneri per il servizio del debito statale (34.1)	46.611	46.611
DECRETO LEGGE N. 78 DEL 2010 MISURE URGENTI IN MATERIA DI STABILIZZAZIONE FINANZIARIA E DI COMPETITIVITA' ECONOMICA	11.294	11.294
Difesa e sicurezza del territorio (5)	11.294	11.294
Missioni militari di pace (5.8)	11.294	11.294
ARTICOLO 7	-	-

25/05/2012

999/660/37

ALLEGATO B/1 SPESE - VARIAZIONI 2011 PER PROVVEDIMENTI, MISSIONE E PROGRAMMA

(MIGLIAIA DI EURO)

	COMPETENZA	CASSA
Agricoltura, politiche agroalimentari e pesca (9)	-	-
Politiche europee ed internazionali nel settore agricolo e della pesca (9.2)	-	-
Sviluppo e sostenibilita' del settore agricolo, agroindustriale e mezzi tecnici di produzione (9.6)	-	-
Politiche economico-finanziarie e di bilancio (29)	1.800	1.800
Regolamentazione e vigilanza sul settore finanziario (29.4)	20	20
Analisi e programmazione economico-finanziaria (29.6)	1.780	1.780
Servizi istituzionali e generali delle amministrazioni pubbliche (32)	7.181	7.181
Servizi e affari generali per le amministrazioni di competenza (32.3)	1.152	1.152
Servizi generali, formativi ed approvvigionamenti per le Amministrazioni pubbliche (32.4)	6.029	6.029
Fondi da ripartire (33)	-8.981	-8.981
Fondi da assegnare (33.1)	-8.981	-8.981
LEGGE N. 183 DEL 2010 DELEGA AL GOVERNO IN MATERIA DI LAVORI USURANTI E DI RIORGANIZZAZIONE DI ENTI, MISURE CONTRO IL LAVORO SOMMERSO E NORME IN TEMA DI LAVORO PUBBLICO E CONTROVERSIE DI LAVORO.	-	-
Organi costituzionali, a rilevanza costituzionale e Presidenza del Consiglio dei ministri (1)	3.020	3.020
Presidenza del Consiglio dei Ministri (1.3)	3.020	3.020
Politiche economico-finanziarie e di bilancio (29)	-3.020	-3.020
Analisi, monitoraggio e controllo della finanza pubblica e politiche di bilancio (29.7)	-3.020	-3.020
DECRETO LEGGE N. 187 DEL 2010 MISURE URGENTI IN MATERIA DI SICUREZZA	-	-
Amministrazione generale e supporto alla rappresentanza generale di Governo e dello Stato sul territorio (2)	2.000	2.000
Attuazione da parte delle Prefetture - Uffici Territoriali del Governo delle missioni del Ministero dell'Interno sul territorio (2.2)	2.000	2.000
Politiche economico-finanziarie e di bilancio (29)	-2.000	-2.000
Analisi, monitoraggio e controllo della finanza pubblica e politiche di bilancio (29.7)	-2.000	-2.000
DECRETO DEL PRESIDENTE DELLA REPUBBLICA N. 206 DEL 2010 RECEPIMENTO DELL'ACCORDO SINDACALE PER IL PERSONALE DELLA CARRIERA DIPLOMATICA, RELATIVAMENTE AL SERVIZIO PRESTATO IN ITALIA (BIENNIO GIURIDICO ED ECONOMICO 2008 - 2009)	-	-
L'Italia in Europa e nel mondo (4)	3.535	10.518
Protocollo internazionale (4.1)	38	170
Cooperazione allo sviluppo (4.2)	110	349
Cooperazione economica e relazioni internazionali (4.4)	219	896
Promozione della pace e sicurezza internazionale (4.6)	196	575
Integrazione europea (4.7)	138	502
Italiani nel mondo e politiche migratorie (4.8)	57	198
Promozione del sistema Paese (4.9)	91	264
Rappresentanza all'estero e servizi ai cittadini e alle imprese (4.13)	2.593	7.125

25/05/2012

999/660/38

ALLEGATO B/1 SPESE - VARIAZIONI 2011 PER PROVVEDIMENTI, MISSIONE E PROGRAMMA

(MIGLIAIA DI EURO)

	COMPETENZA	CASSA
Coordinamento dell'Amministrazione in ambito internazionale (4.14)	100	323
Comunicazione in ambito internazionale (4.15)	33	116
Servizi istituzionali e generali delle amministrazioni pubbliche (32)	196	1.170
Indirizzo politico (32.2)	76	217
Servizi e affari generali per le amministrazioni di competenza (32.3)	119	953
Fondi da ripartire (33)	-3.731	-11.688
Fondi da assegnare (33.1)	-3.731	-11.688
LEGGE N. 208 DEL 2010 RATIFICA ED ESECUZIONE DELL'ACCORDO TRA IL GOVERNO DELLA REPUBBLICA ITALIANA ED IL GOVERNO DELLA REPUBBLICA DI BELARUS SULLA COOPERAZIONE E MUTUA ASSISTENZA IN MATERIA DOGANALE, CON ALLEGATO, FATTO A MINSK IL 18 APRILE 2003	-	-
Politiche economico-finanziarie e di bilancio (29)	22	22
Regolazione giurisdizione e coordinamento del sistema della fiscalita' (29.1)	22	22
Fondi da ripartire (33)	-22	-22
Fondi di riserva e speciali (33.2)	-22	-22
LEGGE N. 210 DEL 2010 RATIFICA ED ESECUZIONE DELLA CONVEZIONE TRA IL GOVERNO DELLA REPUBBLICA ITALIANA ED IL GOVERNO DELLA REPUBBLICA DI SLOVENIA PER LA MANUTENZIONE DEL CONFINE DI STATO, FATTO A ROMA IL 7 MARZO 2007	-	-
Difesa e sicurezza del territorio (5)	19	19
Pianificazione generale delle Forze Armate e approvvigionamenti militari (5.6)	19	19
Fondi da ripartire (33)	-19	-19
Fondi di riserva e speciali (33.2)	-19	-19
LEGGE DI STABILITA' N. 220 DEL 2010 DISPOSIZIONI PER LA FORMAZIONE DEL BILANCIO ANNUALE E PLURIENNALE DELLO STATO (LEGGE DI STABILITA' 2011)	-	-
ARTICOLO 1	-	-
Relazioni finanziarie con le autonomie territoriali (3)	287.100	213.000
Elaborazione, quantificazione, e assegnazione dei trasferimenti erariali; determinazione dei rimborsi agli enti locali anche in via perequativa (3.3)	213.000	213.000
Rapporti finanziari con Enti territoriali (3.7)	74.100	-
Ordine pubblico e sicurezza (7)	-23.845	-23.845
Concorso della Guardia di Finanza alla sicurezza pubblica (7.5)	-8.516	-8.516
Sicurezza e controllo nei mari, nei porti e sulle coste (7.7)	-15.329	-15.329
Soccorso civile (8)	4.500	4.500
Protezione civile (8.5)	4.500	4.500
Competitivita' e sviluppo delle imprese (11)	32.361	32.361
Regolamentazione, incentivazione dei settori imprenditoriali, riassetto industriali, sperimentazione tecnologica, lotta alla contraffazione, tutela della proprieta' industriale. (11.5)	32.361	32.361
Diritto alla mobilita' (13)	124.000	124.000

25/05/2012

999/660/39

ALLEGATO B/1 SPESE - VARIAZIONI 2011 PER PROVVEDIMENTI, MISSIONE E PROGRAMMA

(MIGLIAIA DI EURO)

	COMPETENZA	CASSA
Autotrasporto ed intermodalita' (13.2)	124.000	124.000
Infrastrutture pubbliche e logistica (14)	20.000	-
Opere pubbliche e infrastrutture (14.8)	20.000	-
Comunicazioni (15)	30.000	30.000
Sostegno all'editoria (15.4)	30.000	30.000
Istruzione scolastica (22)	264.000	264.000
Istituzioni scolastiche non statali (22.9)	245.000	245.000
Istruzione primaria (22.11)	19.000	19.000
Istruzione universitaria (23)	25.000	25.000
Sistema universitario e formazione post-universitaria (23.3)	25.000	25.000
Diritti sociali, politiche sociali e famiglia (24)	100.000	100.000
Trasferimenti assistenziali a enti previdenziali, finanziamento nazionale spesa sociale, promozione e programmazione politiche sociali, monitoraggio e valutazione interventi (24.12)	100.000	100.000
Politiche per il lavoro (26)	1.000	1.000
Politiche attive e passive del lavoro (26.6)	1.000	1.000
Politiche economico-finanziarie e di bilancio (29)	-970.316	-876.216
Prevenzione e repressione delle frodi e delle violazioni agli obblighi fiscali (29.3)	-8.516	-8.516
Analisi, monitoraggio e controllo della finanza pubblica e politiche di bilancio (29.7)	-961.800	-867.700
Giovani e sport (30)	6.000	6.000
Attivita' ricreative e sport (30.1)	6.000	6.000
Servizi istituzionali e generali delle amministrazioni pubbliche (32)	200	200
Servizi generali, formativi ed approvvigionamenti per le Amministrazioni pubbliche (32.4)	200	200
Fondi da ripartire (33)	100.000	100.000
Fondi da assegnare (33.1)	100.000	100.000
LEGGE DI BILANCIO N. 221 DEL 2010 BILANCIO DI PREVISIONE DELLO STATO PER L'ANNO FINANZIARIO 2011 E PER IL TRIENNIO 2011-2013	74.349	74.783
Organi costituzionali, a rilevanza costituzionale e Presidenza del Consiglio dei ministri (1)	8.628	37.348
Organi a rilevanza costituzionale (1.2)	228	228
Presidenza del Consiglio dei Ministri (1.3)	8.401	37.121
Amministrazione generale e supporto alla rappresentanza generale di Governo e dello Stato sul territorio (2)	12.627	12.627
Attuazione da parte delle Prefetture - Uffici Territoriali del Governo delle missioni del Ministero dell'Interno sul territorio (2.2)	11.988	11.988
Supporto alla rappresentanza generale di Governo e dello Stato sul territorio e amministrazione generale sul territorio (2.3)	639	639
Relazioni finanziarie con le autonomie territoriali (3)	233.152	233.152
Interventi, servizi e supporto alle autonomie territoriali (3.2)	233.152	233.152

25/05/2012

999/660/40

ALLEGATO B/1 SPESE - VARIAZIONI 2011 PER PROVVEDIMENTI, MISSIONE E PROGRAMMA

(MIGLIAIA DI EURO)

	COMPETENZA	CASSA
Elaborazione, quantificazione, e assegnazione dei trasferimenti erariali; determinazione dei rimborsi agli enti locali anche in via perequativa (3.3)	-	-
Regolazioni contabili ed altri trasferimenti alle Regioni a statuto speciale (3.5)	-	-
L'Italia in Europa e nel mondo (4)	26.178	26.178
Italiani nel mondo e politiche migratorie (4.8)	885	885
Presenza dello Stato all'estero tramite le strutture diplomatico-consolari (4.12)	24.608	24.608
Rappresentanza all'estero e servizi ai cittadini e alle imprese (4.13)	685	685
Coordinamento dell'Amministrazione in ambito internazionale (4.14)	-	-
Difesa e sicurezza del territorio (5)	300	300
Funzioni non direttamente collegate ai compiti di difesa militare (5.5)	300	300
Giustizia (6)	20.330	20.330
Giustizia civile e penale (6.2)	20.330	20.330
Ordine pubblico e sicurezza (7)	98.821	98.821
Sicurezza e controllo nei mari, nei porti e sulle coste (7.7)	-	-
Contrasto al crimine, tutela dell'ordine e della sicurezza pubblica (7.8)	14.546	14.546
Servizio permanente dell'Arma dei Carabinieri per la tutela dell'ordine e la sicurezza pubblica (7.9)	6.567	6.567
Pianificazione e coordinamento Forze di polizia (7.10)	77.708	77.708
Soccorso civile (8)	2.272	2.272
Prevenzione dal rischio e soccorso pubblico (8.3)	2.272	2.272
Agricoltura, politiche agroalimentari e pesca (9)	-	-
Politiche europee ed internazionali nel settore agricolo e della pesca (9.2)	-	-
Vigilanza, prevenzione e repressione frodi nel settore agricolo, agroalimentare, agroindustriale e forestale (9.5)	-	-
Regolazione dei mercati (12)	-	-
Vigilanza sui mercati e sui prodotti, promozione della concorrenza e tutela dei consumatori (12.4)	-	-
Diritto alla mobilita' (13)	819	819
Sostegno allo sviluppo del trasporto (13.8)	819	819
Sviluppo e sicurezza della navigazione e del trasporto marittimo e per vie d'acqua interne (13.9)	-	-
Infrastrutture pubbliche e logistica (14)	-6.300	-6.300
Opere strategiche, edilizia statale ed interventi speciali e per pubbliche calamita' (14.10)	-6.300	-6.300
Ricerca e innovazione (17)	-1.709	-1.709
Ricerca per il settore della sanita' pubblica (17.20)	-13.309	-13.309
Ricerca per il settore zooprofilattico (17.21)	11.600	11.600
Sviluppo sostenibile e tutela del territorio e dell'ambiente (18)	-	-
Tutela e conservazione della fauna e della flora, salvaguardia della biodiversita' e dell'ecosistema marino (18.13)	-	-

25/05/2012

999/660/41

ALLEGATO B/1 SPESE - VARIAZIONI 2011 PER PROVVEDIMENTI, MISSIONE E PROGRAMMA

(MIGLIAIA DI EURO)

	COMPETENZA	CASSA
Tutela della salute (20)	16.391	16.391
Prevenzione e comunicazione in materia sanitaria umana e coordinamento in ambito internazionale (20.1)	1.709	1.709
Sanita' pubblica veterinaria, igiene e sicurezza degli alimenti (20.2)	14.682	14.682
Tutela e valorizzazione dei beni e attivita' culturali e paesaggistici (21)	6.300	6.300
Sostegno, valorizzazione e tutela del settore dello spettacolo (21.2)	-	-
Tutela dei beni archeologici (21.6)	-	-
Tutela dei beni archivistici (21.9)	-	-
Tutela delle belle arti, dell'architettura e dell' arte contemporanea; tutela e valorizzazione del paesaggio (21.12)	-	-
Valorizzazione del patrimonio culturale (21.13)	-	-
Tutela del patrimonio culturale (21.15)	6.300	6.300
Istruzione scolastica (22)	-	-
Programmazione e coordinamento dell'istruzione scolastica (22.1)	-	-
Immigrazione, accoglienza e garanzia dei diritti (27)	-	-
Garanzia dei diritti e interventi per lo sviluppo della coesione sociale (27.2)	-	-
Giovani e sport (30)	1.042	1.042
Incentivazione e sostegno alla gioventu' (30.2)	1.042	1.042
Servizi istituzionali e generali delle amministrazioni pubbliche (32)	43.778	43.778
Servizi e affari generali per le amministrazioni di competenza (32.3)	6.778	6.778
Servizi generali, formativi ed approvvigionamenti per le Amministrazioni pubbliche (32.4)	37.000	37.000
Rappresentanza, difesa in giudizio e consulenza legale in favore delle Amministrazioni dello Stato e degli enti autorizzati (32.5)	-	-
Fondi da ripartire (33)	-447.948	-476.668
Fondi da assegnare (33.1)	-447.948	-476.668
Debito pubblico (34)	-	-
Oneri per il servizio del debito statale (34.1)	-	-
Rimborsi del debito statale (34.2)	-	-
ARTICOLO 2	-	434
Organi costituzionali, a rilevanza costituzionale e Presidenza del Consiglio dei ministri (1)	274	274
Organi a rilevanza costituzionale (1.2)	274	274
Difesa e sicurezza del territorio (5)	-3	-3
Pianificazione generale delle Forze Armate e approvvigionamenti militari (5.6)	-3	-3
Giustizia (6)	16	16
Giustizia civile e penale (6.2)	16	16
Ordine pubblico e sicurezza (7)	-62	-62

ALLEGATO B/1 SPESE - VARIAZIONI 2011 PER PROVVEDIMENTI, MISSIONE E PROGRAMMA

(MIGLIAIA DI EURO)

	COMPETENZA	CASSA
Concorso della Guardia di Finanza alla sicurezza pubblica (7.5)	-160	-160
Sicurezza pubblica in ambito rurale e montano (7.6)	297	297
Pianificazione e coordinamento Forze di polizia (7.10)	-200	-200
Soccorso civile (8)	244	244
Interventi per soccorsi (8.1)	198	198
Prevenzione dal rischio e soccorso pubblico (8.3)	46	46
Diritto alla mobilita' (13)	-758	-758
Sviluppo e sicurezza della mobilita' stradale (13.1)	-758	-758
Ricerca e innovazione (17)	4	4
Ricerca in materia di beni e attivita' culturali (17.4)	4	4
Sviluppo sostenibile e tutela del territorio e dell'ambiente (18)	296	296
Tutela e conservazione della fauna e della flora e salvaguardia della biodiversita' (18.7)	297	297
Vigilanza, prevenzione e repressione in ambito ambientale (18.8)	-1	-1
Tutela e valorizzazione dei beni e attivita' culturali e paesaggistici (21)	-29	-29
Coordinamento ed indirizzo per la salvaguardia del patrimonio culturale (21.14)	-29	-29
Istruzione scolastica (22)	48	48
Programmazione e coordinamento dell'istruzione scolastica (22.1)	48	48
Politiche previdenziali (25)	-4.746	-4.746
Previdenza obbligatoria e complementare, sicurezza sociale - trasferimenti agli enti ed organismi interessati (25.2)	-4.746	-4.746
Politiche economico-finanziarie e di bilancio (29)	44.033	44.033
Regolazione giurisdizione e coordinamento del sistema della fiscalita' (29.1)	36.763	36.763
Prevenzione e repressione delle frodi e delle violazioni agli obblighi fiscali (29.3)	-284	-284
Regolazioni contabili, restituzioni e rimborsi d'imposte (29.5)	215	215
Analisi e programmazione economico-finanziaria (29.6)	7.640	7.640
Analisi, monitoraggio e controllo della finanza pubblica e politiche di bilancio (29.7)	-300	-300
Servizi istituzionali e generali delle amministrazioni pubbliche (32)	-567	-133
Servizi e affari generali per le amministrazioni di competenza (32.3)	-419	15
Servizi generali, formativi ed approvvigionamenti per le Amministrazioni pubbliche (32.4)	-197	-197
Rappresentanza, difesa in giudizio e consulenza legale in favore delle Amministrazioni dello Stato e degli enti autorizzati (32.5)	49	49
Fondi da ripartire (33)	-38.752	-38.752
Fondi da assegnare (33.1)	-38.752	-38.752
ARTICOLO 6	3.502	3.502
L'Italia in Europa e nel mondo (4)	3.502	3.502

25/05/2012

999/660/43

ALLEGATO B/1 SPESE - VARIAZIONI 2011 PER PROVVEDIMENTI, MISSIONE E PROGRAMMA

(MIGLIAIA DI EURO)

	COMPETENZA	CASSA
Cooperazione allo sviluppo (4.2)	-	-
Presenza dello Stato all'estero tramite le strutture diplomatico-consolari (4.12)	3.502	3.502
ARTICOLO 7	-	-
L'Italia in Europa e nel mondo (4)	1.923	1.923
Cooperazione culturale e scientifico-tecnologica (4.3)	43	43
Cooperazione in materia culturale (4.5)	1.880	1.880
Ricerca e innovazione (17)	3.134	3.134
Ricerca scientifica e tecnologica applicata (17.9)	78	78
Ricerca scientifica e tecnologica di base (17.10)	259	259
Ricerca per la didattica (17.16)	2.797	2.797
Istruzione scolastica (22)	179.484	179.484
Programmazione e coordinamento dell'istruzione scolastica (22.1)	8.203	8.203
Istruzione prescolastica (22.2)	4.003	4.003
Iniziative per lo sviluppo del sistema istruzione scolastica e per il diritto allo studio (22.8)	36.703	36.703
Istituzioni scolastiche non statali (22.9)	2.667	2.667
Istruzione primaria (22.11)	15.478	15.478
Istruzione secondaria di primo grado (22.12)	10.554	10.554
Istruzione secondaria di secondo grado (22.13)	92.193	92.193
Istruzione post-secondaria, degli adulti e livelli essenziali per l'istruzione e formazione professionale (22.15)	9.682	9.682
Istruzione universitaria (23)	769	769
Diritto allo studio nell'istruzione universitaria (23.1)	35	35
Istituti di alta cultura (23.2)	90	90
Sistema universitario e formazione post-universitaria (23.3)	645	645
Servizi istituzionali e generali delle amministrazioni pubbliche (32)	678	678
Indirizzo politico (32.2)	329	329
Servizi e affari generali per le amministrazioni di competenza (32.3)	349	349
Fondi da ripartire (33)	-185.989	-185.989
Fondi da assegnare (33.1)	-185.989	-185.989
ARTICOLO 8	-	-
Relazioni finanziarie con le autonomie territoriali (3)	-	-
Interventi, servizi e supporto alle autonomie territoriali (3.2)	-	-
Ordine pubblico e sicurezza (7)	-	-
Contrasto al crimine, tutela dell'ordine e della sicurezza pubblica (7.8)	6.526	6.526
Pianificazione e coordinamento Forze di polizia (7.10)	-6.526	-6.526

25/05/2012

999/660/44

ALLEGATO B/1 SPESE - VARIAZIONI 2011 PER PROVVEDIMENTI, MISSIONE E PROGRAMMA

(MIGLIAIA DI EURO)

	COMPETENZA	CASSA
Servizi istituzionali e generali delle amministrazioni pubbliche (32)	-	-
Indirizzo politico (32.2)	-	-
ARTICOLO 10	-	-
Ordine pubblico e sicurezza (7)	-	-
Sicurezza e controllo nei mari, nei porti e sulle coste (7.7)	-	-
ARTICOLO 11	-	-
Difesa e sicurezza del territorio (5)	2.321	2.321
Approntamento e impiego Carabinieri per la difesa e la sicurezza (5.1)	2.321	2.321
Fondi da ripartire (33)	-2.321	-2.321
Fondi da assegnare (33.1)	-2.321	-2.321
ARTICOLO 12	-	-
Ordine pubblico e sicurezza (7)	1.000	1.000
Sicurezza pubblica in ambito rurale e montano (7.6)	1.000	1.000
Agricoltura, politiche agroalimentari e pesca (9)	42.816	42.816
Vigilanza, prevenzione e repressione frodi nel settore agricolo, agroalimentare, agroindustriale e forestale (9.5)	1.850	1.850
Sviluppo e sostenibilita' del settore agricolo, agroindustriale e mezzi tecnici di produzione (9.6)	25.466	25.466
Sviluppo delle filiere agroalimentari, tutela e valorizzazione delle produzioni di qualita' e tipiche (9.7)	15.500	15.500
Servizi istituzionali e generali delle amministrazioni pubbliche (32)	1.050	1.050
Servizi e affari generali per le amministrazioni di competenza (32.3)	1.050	1.050
Fondi da ripartire (33)	-44.866	-44.866
Fondi da assegnare (33.1)	-44.866	-44.866
ARTICOLO 15	-	-
Politiche economico-finanziarie e di bilancio (29)	15.636	64.711
Regolazione giurisdizione e coordinamento del sistema della fiscalita' (29.1)	15.636	64.711
Fondi da ripartire (33)	-15.636	-64.711
Fondi da assegnare (33.1)	-15.636	-64.711
ARTICOLO 17	56.165	56.165
Amministrazione generale e supporto alla rappresentanza generale di Governo e dello Stato sul territorio (2)	8.937	8.937
Attuazione da parte delle Prefetture - Uffici Territoriali del Governo delle missioni del Ministero dell'Interno sul territorio (2.2)	8.937	8.937
Relazioni finanziarie con le autonomie territoriali (3)	-306.257	-306.257
Erogazioni a Enti territoriali per interventi di settore (3.1)	-	-
Interventi, servizi e supporto alle autonomie territoriali (3.2)	-	-

25/05/2012

999/660/45

ALLEGATO B/1 SPESE - VARIAZIONI 2011 PER PROVVEDIMENTI, MISSIONE E PROGRAMMA

(MIGLIAIA DI EURO)

	COMPETENZA	CASSA
Elaborazione, quantificazione, e assegnazione dei trasferimenti erariali; determinazione dei rimborsi agli enti locali anche in via perequativa (3.3)	-	-
Federalismo (3.4)	-264.308	-264.308
Regolazioni contabili ed altri trasferimenti alle Regioni a statuto speciale (3.5)	-8.153	-8.153
Concorso dello Stato al finanziamento della spesa sanitaria (3.6)	-	-
Rapporti finanziari con Enti territoriali (3.7)	-33.797	-33.797
L'Italia in Europa e nel mondo (4)	9.365	9.365
Protocollo internazionale (4.1)	536	536
Cooperazione allo sviluppo (4.2)	1.796	1.796
Cooperazione economica e relazioni internazionali (4.4)	1.213	1.213
Promozione della pace e sicurezza internazionale (4.6)	618	618
Integrazione europea (4.7)	843	843
Italiani nel mondo e politiche migratorie (4.8)	927	927
Promozione del sistema Paese (4.9)	1.254	1.254
Partecipazione italiana alle politiche di bilancio in ambito UE (4.10)	534	534
Presenza dello Stato all'estero tramite le strutture diplomatico-consolari (4.12)	-	-
Coordinamento dell'Amministrazione in ambito internazionale (4.14)	1.006	1.006
Comunicazione in ambito internazionale (4.15)	638	638
Difesa e sicurezza del territorio (5)	348.084	501.523
Approntamento e impiego Carabinieri per la difesa e la sicurezza (5.1)	165.696	166.214
Approntamento e impiego delle forze terrestri (5.2)	95.265	108.431
Approntamento e impiego delle forze navali (5.3)	47.258	59.778
Approntamento e impiego delle forze aeree (5.4)	61.578	67.088
Funzioni non direttamente collegate ai compiti di difesa militare (5.5)	-	-
Pianificazione generale delle Forze Armate e approvvigionamenti militari (5.6)	-21.713	100.012
Giustizia (6)	76.252	76.252
Amministrazione penitenziaria (6.1)	57.332	57.332
Giustizia civile e penale (6.2)	15.689	15.689
Giustizia minorile (6.3)	3.231	3.231
Ordine pubblico e sicurezza (7)	237.641	237.641
Concorso della Guardia di Finanza alla sicurezza pubblica (7.5)	35.443	35.443
Sicurezza pubblica in ambito rurale e montano (7.6)	4.680	4.680
Sicurezza e controllo nei mari, nei porti e sulle coste (7.7)	10.536	10.536
Contrasto al crimine, tutela dell'ordine e della sicurezza pubblica (7.8)	152.398	152.398
Pianificazione e coordinamento Forze di polizia (7.10)	34.584	34.584

25/05/2012

999/660/46

ALLEGATO B/1 SPESE - VARIAZIONI 2011 PER PROVVEDIMENTI, MISSIONE E PROGRAMMA

(MIGLIAIA DI EURO)

	COMPETENZA	CASSA
Soccorso civile (8)	7.937	7.937
Interventi per soccorsi (8.1)	3.297	3.297
Prevenzione dal rischio e soccorso pubblico (8.3)	4.640	4.640
Interventi per pubbliche calamita' (8.4)	-	-
Agricoltura, politiche agroalimentari e pesca (9)	3.486	3.486
Politiche europee ed internazionali nel settore agricolo e della pesca (9.2)	234	234
Vigilanza, prevenzione e repressione frodi nel settore agricolo, agroalimentare, agroindustriale e forestale (9.5)	3.181	3.181
Sviluppo e sostenibilita' del settore agricolo, agroindustriale e mezzi tecnici di produzione (9.6)	51	51
Sviluppo delle filiere agroalimentari, tutela e valorizzazione delle produzioni di qualita' e tipiche (9.7)	19	19
Energia e diversificazione delle fonti energetiche (10)	247	247
Gestione, regolamentazione, sicurezza e infrastrutture del settore energetico (10.6)	247	247
Competitivita' e sviluppo delle imprese (11)	3.594	2.014
Incentivi alle imprese (11.4)	-	-
Regolamentazione, incentivazione dei settori imprenditoriali, riassetto industriali, sperimentazione tecnologica, lotta alla contraffazione, tutela della proprieta' industriale. (11.5)	853	623
Promozione, coordinamento, sostegno e vigilanza del movimento cooperativo (11.6)	783	413
Incentivazione per lo sviluppo industriale nell'ambito delle politiche di sviluppo e coesione (11.7)	1.958	978
Incentivi alle imprese per interventi di sostegno (11.8)	-	-
Interventi di sostegno tramite il sistema della fiscalita' (11.9)	-	-
Regolazione dei mercati (12)	1.708	538
Vigilanza sui mercati e sui prodotti, promozione della concorrenza e tutela dei consumatori (12.4)	1.708	538
Diritto alla mobilita' (13)	-56.189	-56.189
Sviluppo e sicurezza della mobilita' stradale (13.1)	2.183	2.183
Autotrasporto ed intermodalita' (13.2)	-	-
Sviluppo e sicurezza del trasporto ferroviario (13.5)	-	-
Sviluppo e sicurezza della mobilita' locale (13.6)	-58.379	-58.379
Sostegno allo sviluppo del trasporto (13.8)	-	-
Sviluppo e sicurezza della navigazione e del trasporto marittimo e per vie d'acqua interne (13.9)	7	7
Infrastrutture pubbliche e logistica (14)	490.544	490.544
Sistemi idrici, idraulici ed elettrici (14.5)	338	338
Opere pubbliche e infrastrutture (14.8)	490.203	490.203
Sicurezza, vigilanza e regolamentazione in materia di opere pubbliche e delle costruzioni (14.9)	4	4
Opere strategiche, edilizia statale ed interventi speciali e per pubbliche calamita' (14.10)	-	-
Sistemi stradali, autostradali, ferroviari ed intermodali (14.11)	-	-

25/05/2012

999/660/47

ALLEGATO B/1 SPESE - VARIAZIONI 2011 PER PROVVEDIMENTI, MISSIONE E PROGRAMMA

(MIGLIAIA DI EURO)

	COMPETENZA	CASSA
Comunicazioni (15)	3.931	3.401
Sostegno all'editoria (15.4)	-	-
Pianificazione, regolamentazione, vigilanza e controllo delle comunicazioni elettroniche e radiodiffusione (15.5)	3.204	2.844
Regolamentazione e vigilanza del settore postale (15.7)	209	149
Servizi di comunicazione elettronica e di radiodiffusione (15.8)	517	407
Commercio internazionale ed internazionalizzazione del sistema produttivo (16)	1.052	716
Politica commerciale in ambito internazionale (16.4)	665	395
Sostegno all'internazionalizzazione delle imprese e promozione del made in Italy (16.5)	388	322
Ricerca e innovazione (17)	21.206	21.935
Ricerca in materia ambientale (17.3)	14	14
Ricerca in materia di beni e attivita' culturali (17.4)	20.580	21.349
Ricerca nel settore dei trasporti (17.6)	-	-
Ricerca scientifica e tecnologica di base (17.10)	-	-
Sviluppo, innovazione e ricerca in materia di energia ed in ambito minerario ed industriale (17.14)	232	232
Innovazione Tecnologica e ricerca per lo sviluppo delle comunicazioni e della societa' dell'informazione (17.18)	360	320
Ricerca per il settore della sanita' pubblica (17.20)	21	21
Sviluppo sostenibile e tutela del territorio e dell'ambiente (18)	7.681	7.407
Prevenzione e riduzione integrata dell'inquinamento (18.3)	-5.401	-5.401
Sviluppo sostenibile (18.5)	164	164
Tutela e conservazione della fauna e della flora e salvaguardia della biodiversita' (18.7)	4.680	4.680
Vigilanza, prevenzione e repressione in ambito ambientale (18.8)	7.035	7.035
Prevenzione e riduzione dell'inquinamento elettromagnetico e impatto sui sistemi di comunicazione elettronica (18.10)	280	5
Coordinamento generale, informazione ed educazione ambientale; comunicazione ambientale (18.11)	167	167
Tutela e conservazione del territorio e delle risorse idriche, trattamento e smaltimento rifiuti, bonifiche (18.12)	409	409
Tutela e conservazione della fauna e della flora, salvaguardia della biodiversita' e dell'ecosistema marino (18.13)	348	348
Sostegno allo sviluppo sostenibile (18.14)	-	-
Casa e assetto urbanistico (19)	-19.472	-19.472
Edilizia abitativa e politiche territoriali (19.1)	-	-
Politiche abitative, urbane e territoriali (19.2)	-19.472	-19.472
Tutela della salute (20)	-1.732	-1.732
Prevenzione e comunicazione in materia sanitaria umana e coordinamento in ambito internazionale (20.1)	-1.316	-1.316
Sanita' pubblica veterinaria, igiene e sicurezza degli alimenti (20.2)	-415	-415
Programmazione sanitaria in materia di livelli essenziali di assistenza e assistenza in materia sanitaria umana (20.3)	-13	-13
Regolamentazione e vigilanza in materia di prodotti farmaceutici ed altri prodotti sanitari ad uso umano (20.4)	13	13

25/05/2012

999/660/48

ALLEGATO B/1 SPESE - VARIAZIONI 2011 PER PROVVEDIMENTI, MISSIONE E PROGRAMMA

(MIGLIAIA DI EURO)

	COMPETENZA	CASSA
Tutela e valorizzazione dei beni e attivita' culturali e paesaggistici (21)	51.995	64.281
Sostegno, valorizzazione e tutela del settore dello spettacolo (21.2)	273	346
Tutela dei beni archeologici (21.6)	13.631	17.473
Tutela dei beni archivistici (21.9)	16.406	18.320
Tutela dei beni librari, promozione e sostegno del libro e dell'editoria (21.10)	3.941	5.505
Tutela delle belle arti, dell'architettura e dell' arte contemporanea; tutela e valorizzazione del paesaggio (21.12)	15.843	20.403
Valorizzazione del patrimonio culturale (21.13)	85	112
Coordinamento ed indirizzo per la salvaguardia del patrimonio culturale (21.14)	326	383
Tutela del patrimonio culturale (21.15)	1.481	1.739
Istruzione scolastica (22)	-13.775	-13.775
Programmazione e coordinamento dell'istruzione scolastica (22.1)	612	612
Istruzione prescolastica (22.2)	-16.292	-16.292
Iniziative per lo sviluppo del sistema istruzione scolastica e per il diritto allo studio (22.8)	-	-
Sostegno all'istruzione (22.10)	-14.388	-14.388
Istruzione primaria (22.11)	-53.387	-53.387
Istruzione secondaria di primo grado (22.12)	-37.085	-37.085
Istruzione secondaria di secondo grado (22.13)	106.764	106.764
Istruzione post-secondaria, degli adulti e livelli essenziali per l'istruzione e formazione professionale (22.15)	-	-
Realizzazione degli indirizzi e delle politiche in ambito territoriale in materia di istruzione (22.16)	-	-
Istruzione universitaria (23)	-10.689	-10.689
Diritto allo studio nell'istruzione universitaria (23.1)	-10.689	-10.689
Sistema universitario e formazione post-universitaria (23.3)	-	-
Diritti sociali, politiche sociali e famiglia (24)	-44.324	-44.324
Terzo settore: associazionismo, volontariato, Onlus e formazioni sociali (24.2)	-33	-33
Protezione sociale per particolari categorie (24.5)	-	-
Garanzia dei diritti dei cittadini (24.6)	4.000	4.000
Sostegno alla famiglia (24.7)	-21.075	-21.075
Sostegno in favore di pensionati di guerra ed assimilati, perseguitati politici e razziali (24.11)	-	-
Trasferimenti assistenziali a enti previdenziali, finanziamento nazionale spesa sociale, promozione e programmazione politiche sociali, monitoraggio e valutazione interventi (24.12)	-27.216	-27.216
Politiche previdenziali (25)	33	33
Previdenza obbligatoria e complementare, assicurazioni sociali (25.3)	33	33
Politiche per il lavoro (26)	-2.936	-2.936
Politiche attive e passive del lavoro (26.6)	-833	-833

25/05/2012

999/660/49

ALLEGATO B/1 SPESE - VARIAZIONI 2011 PER PROVVEDIMENTI, MISSIONE E PROGRAMMA

(MIGLIAIA DI EURO)

	COMPETENZA	CASSA
Politiche di regolamentazione in materia di rapporti di lavoro (26.8)	-5.392	-5.392
Programmazione e coordinamento della vigilanza in materia di prevenzione e osservanza delle norme di legislazione sociale e del lavoro (26.9)	-194	-194
Servizi e sistemi informativi per il lavoro (26.10)	-9.779	-9.779
Servizi territoriali per il lavoro (26.11)	13.243	13.243
Servizi di comunicazione istituzionale e informazione in materia di politiche del lavoro e in materia di politiche sociali (26.12)	19	19
Immigrazione, accoglienza e garanzia dei diritti (27)	-4	-4
Gestione flussi migratori (27.3)	-	-
Flussi migratori per motivi di lavoro e politiche di integrazione sociale delle persone immigrate (27.6)	-4	-4
Sviluppo e riequilibrio territoriale (28)	3.483	943
Politiche per lo sviluppo economico ed il miglioramento istituzionale delle aree sottoutilizzate (28.4)	3.483	943
Politiche economico-finanziarie e di bilancio (29)	124.080	124.080
Regolazione giurisdizione e coordinamento del sistema della fiscalita' (29.1)	13.213	13.213
Prevenzione e repressione delle frodi e delle violazioni agli obblighi fiscali (29.3)	60.492	60.492
Regolamentazione e vigilanza sul settore finanziario (29.4)	1.102	1.102
Regolazioni contabili, restituzioni e rimborsi d'imposte (29.5)	-	-
Analisi e programmazione economico-finanziaria (29.6)	4.077	4.077
Analisi, monitoraggio e controllo della finanza pubblica e politiche di bilancio (29.7)	45.195	45.195
Giovani e sport (30)	-6.761	-6.761
Attivita' ricreative e sport (30.1)	-	-
Incentivazione e sostegno alla gioventu' (30.2)	-6.761	-6.761
Turismo (31)	-3.574	-3.574
Sviluppo e competitivita' del turismo (31.1)	-3.574	-3.574
Servizi istituzionali e generali delle amministrazioni pubbliche (32)	52.246	52.196
Indirizzo politico (32.2)	1.436	656
Servizi e affari generali per le amministrazioni di competenza (32.3)	46.064	46.794
Servizi generali, formativi ed approvvigionamenti per le Amministrazioni pubbliche (32.4)	4.746	4.746
Rappresentanza, difesa in giudizio e consulenza legale in favore delle Amministrazioni dello Stato e degli enti autorizzati (32.5)	-	-
Fondi da ripartire (33)	-931.614	-1.091.597
Fondi da assegnare (33.1)	-931.614	-1.091.597
Debito pubblico (34)	-	-
Rimborsi del debito statale (34.2)	-	-
DECRETO LEGGE N. 225 DEL 2010 PROROGA DI TERMINI PREVISTI DA DISPOSIZIONI LEGISLATIVE E DI INTERVENTI URGENTI IN MATERIA TRIBUTARIA E DI SOSTEGNO ALLE IMPRESE E ALLE FAMIGLIE	538.700	238.476

25/05/2012

999/660/50

ALLEGATO B/1 SPESE - VARIAZIONI 2011 PER PROVVEDIMENTI, MISSIONE E PROGRAMMA

(MIGLIAIA DI EURO)

	COMPETENZA	CASSA
Organi costituzionali, a rilevanza costituzionale e Presidenza del Consiglio dei ministri (1)	-76	-30
Presidenza del Consiglio dei Ministri (1.3)	-76	-30
Amministrazione generale e supporto alla rappresentanza generale di Governo e dello Stato sul territorio (2)	7.493	7.493
Attuazione da parte delle Prefetture - Uffici Territoriali del Governo delle missioni del Ministero dell'Interno sul territorio (2.2)	7.493	7.493
Relazioni finanziarie con le autonomie territoriali (3)	147.628	147.628
Erogazioni a Enti territoriali per interventi di settore (3.1)	150.000	150.000
Elaborazione, quantificazione, e assegnazione dei trasferimenti erariali; determinazione dei rimborsi agli enti locali anche in via perequativa (3.3)	-	-
Federalismo (3.4)	-2.370	-2.370
Rapporti finanziari con Enti territoriali (3.7)	-2	-2
L'Italia in Europa e nel mondo (4)	-71	-71
Cooperazione allo sviluppo (4.2)	-70	-70
Cooperazione economica e relazioni internazionali (4.4)	-1	-1
Integrazione europea (4.7)	-1	-1
Difesa e sicurezza del territorio (5)	-3	-3
Funzioni non direttamente collegate ai compiti di difesa militare (5.5)	-	-
Pianificazione generale delle Forze Armate e approvvigionamenti militari (5.6)	-2	-2
Giustizia (6)	4.498	4.498
Amministrazione penitenziaria (6.1)	-2	-2
Giustizia civile e penale (6.2)	4.500	4.500
Ordine pubblico e sicurezza (7)	16.604	16.604
Sicurezza e controllo nei mari, nei porti e sulle coste (7.7)	-3	-3
Contrasto al crimine, tutela dell'ordine e della sicurezza pubblica (7.8)	11.607	11.607
Pianificazione e coordinamento Forze di polizia (7.10)	4.999	4.999
Soccorso civile (8)	100.299	100.300
Protezione civile (8.5)	100.299	100.300
Agricoltura, politiche agroalimentari e pesca (9)	4.988	4.988
Politiche europee ed internazionali nel settore agricolo e della pesca (9.2)	-3	-3
Sostegno al settore agricolo (9.3)	4.990	4.990
Competitivita' e sviluppo delle imprese (11)	45.000	45.000
Interventi di sostegno tramite il sistema della fiscalita' (11.9)	45.000	45.000
Regolazione dei mercati (12)	-	-
Vigilanza sui mercati e sui prodotti, promozione della concorrenza e tutela dei consumatori (12.4)	-	-

25/05/2012

999/660/51

ALLEGATO B/1 SPESE - VARIAZIONI 2011 PER PROVVEDIMENTI, MISSIONE E PROGRAMMA

(MIGLIAIA DI EURO)

	COMPETENZA	CASSA
Diritto alla mobilita' (13)	-238.004	-238.004
Autotrasporto ed intermodalita' (13.2)	-240.000	-240.000
Sviluppo e sicurezza del trasporto aereo (13.4)	-4	-4
Sostegno allo sviluppo del trasporto (13.8)	-	-
Sviluppo e sicurezza della navigazione e del trasporto marittimo e per vie d'acqua interne (13.9)	2.000	2.000
Comunicazioni (15)	24.927	24.927
Sostegno all'editoria (15.4)	-20.073	-20.073
Servizi di comunicazione elettronica e di radiodiffusione (15.8)	45.000	45.000
Commercio internazionale ed internazionalizzazione del sistema produttivo (16)	-26	-26
Sostegno all'internazionalizzazione delle imprese e promozione del made in Italy (16.5)	-26	-26
Ricerca e innovazione (17)	1.350	1.350
Ricerca in materia di beni e attivita' culturali (17.4)	-1	-1
Ricerca scientifica e tecnologica di base (17.10)	1.498	1.498
Ricerca di base e applicata (17.15)	-1	-1
Ricerca per la didattica (17.16)	-1	-1
Ricerca per il settore della sanita' pubblica (17.20)	-146	-146
Sviluppo sostenibile e tutela del territorio e dell'ambiente (18)	-12	-12
Tutela e conservazione della fauna e della flora, salvaguardia della biodiversita' e dell'ecosistema marino (18.13)	-12	-12
Casa e assetto urbanistico (19)	-14	-14
Politiche abitative, urbane e territoriali (19.2)	-14	-14
Tutela della salute (20)	-3	-3
Sanita' pubblica veterinaria, igiene e sicurezza degli alimenti (20.2)	-	-
Regolamentazione e vigilanza in materia di prodotti farmaceutici ed altri prodotti sanitari ad uso umano (20.4)	-3	-3
Tutela e valorizzazione dei beni e attivita' culturali e paesaggistici (21)	25.910	25.910
Sostegno, valorizzazione e tutela del settore dello spettacolo (21.2)	23.917	23.917
Tutela dei beni librari, promozione e sostegno del libro e dell'editoria (21.10)	1.993	1.993
Valorizzazione del patrimonio culturale (21.13)	-	-
Istruzione scolastica (22)	-	-
Istituzioni scolastiche non statali (22.9)	-	-
Istruzione universitaria (23)	-56	-56
Diritto allo studio nell'istruzione universitaria (23.1)	-13	-13
Sistema universitario e formazione post-universitaria (23.3)	-44	-44
Diritti sociali, politiche sociali e famiglia (24)	-80	-80

25/05/2012

999/660/52

ALLEGATO B/1 SPESE - VARIAZIONI 2011 PER PROVVEDIMENTI, MISSIONE E PROGRAMMA

(MIGLIAIA DI EURO)

	COMPETENZA	CASSA
Sostegno alla famiglia (24.7)	-21	-21
Promozione e garanzia dei diritti e delle pari opportunità (24.8)	-11	-11
Trasferimenti assistenziali a enti previdenziali, finanziamento nazionale spesa sociale, promozione e programmazione politiche sociali, monitoraggio e valutazione interventi (24.12)	-47	-47
Politiche previdenziali (25)	87.000	87.000
Previdenza obbligatoria e complementare, sicurezza sociale - trasferimenti agli enti ed organismi interessati (25.2)	105.000	105.000
Previdenza obbligatoria e complementare, assicurazioni sociali (25.3)	-18.000	-18.000
Politiche per il lavoro (26)	-2.501	-2.501
Politiche attive e passive del lavoro (26.6)	-2.500	-2.500
Politiche di regolamentazione in materia di rapporti di lavoro (26.8)	-1	-1
Immigrazione, accoglienza e garanzia dei diritti (27)	-3	-3
Garanzia dei diritti e interventi per lo sviluppo della coesione sociale (27.2)	-3	-3
Sviluppo e riequilibrio territoriale (28)	-130.000	-130.000
Politiche per lo sviluppo economico ed il miglioramento istituzionale delle aree sottoutilizzate (28.4)	-130.000	-130.000
Politiche economico-finanziarie e di bilancio (29)	261.790	-38.482
Regolazione giurisdizione e coordinamento del sistema della fiscalità (29.1)	776	776
Regolamentazione e vigilanza sul settore finanziario (29.4)	1.000	1.000
Regolazioni contabili, restituzioni e rimborsi d'imposta (29.5)	157.964	157.964
Analisi e programmazione economico-finanziaria (29.6)	161	161
Analisi, monitoraggio e controllo della finanza pubblica e politiche di bilancio (29.7)	101.889	-198.383
Giovani e sport (30)	-5	-5
Incentivazione e sostegno alla gioventù (30.2)	-5	-5
Turismo (31)	-8	-8
Sviluppo e competitività del turismo (31.1)	-8	-8
Servizi istituzionali e generali delle amministrazioni pubbliche (32)	158	158
Indirizzo politico (32.2)	173	173
Servizi generali, formativi ed approvvigionamenti per le Amministrazioni pubbliche (32.4)	-15	-15
Fondi da ripartire (33)	181.919	181.919
Fondi da assegnare (33.1)	184.169	184.169
Fondi di riserva e speciali (33.2)	-2.250	-2.250
DECRETO LEGGE N. 228 DEL 2010 PROROGA DEGLI INTERVENTI DI COOPERAZIONE ALLO SVILUPPO E A SOSTEGNO DEI PROCESSI DI PACE E DI STABILIZZAZIONE, NONCHÉ DELLE MISSIONI INTERNAZIONALI DELLE FORZE ARMATE E DI POLIZIA	-	-
L'Italia in Europa e nel mondo (4)	61.325	61.325
Cooperazione allo sviluppo (4.2)	28.470	28.470

25/05/2012

999/660/53

ALLEGATO B/1 SPESE - VARIAZIONI 2011 PER PROVVEDIMENTI, MISSIONE E PROGRAMMA

(MIGLIAIA DI EURO)

	COMPETENZA	CASSA
Cooperazione economica e relazioni internazionali (4.4)	2.750	2.750
Promozione della pace e sicurezza internazionale (4.6)	10.848	10.848
Integrazione europea (4.7)	1.300	1.300
Presenza dello Stato all'estero tramite le strutture diplomatico-consolari (4.12)	2.966	2.966
Rappresentanza all'estero e servizi ai cittadini e alle imprese (4.13)	10.062	10.062
Coordinamento dell'Amministrazione in ambito internazionale (4.14)	4.929	4.929
Difesa e sicurezza del territorio (5)	-85.319	-85.319
Approntamento e impiego Carabinieri per la difesa e la sicurezza (5.1)	83	83
Funzioni non direttamente collegate ai compiti di difesa militare (5.5)	1	1
Missioni militari di pace (5.8)	-85.404	-85.404
Giustizia (6)	146	146
Amministrazione penitenziaria (6.1)	146	146
Ordine pubblico e sicurezza (7)	16.001	16.001
Sicurezza democratica (7.4)	5.000	5.000
Concorso della Guardia di Finanza alla sicurezza pubblica (7.5)	8.297	8.297
Contrasto al crimine, tutela dell'ordine e della sicurezza pubblica (7.8)	2.701	2.701
Pianificazione e coordinamento Forze di polizia (7.10)	3	3
Politiche economico-finanziarie e di bilancio (29)	4.487	4.487
Prevenzione e repressione delle frodi e delle violazioni agli obblighi fiscali (29.3)	4.487	4.487
Servizi istituzionali e generali delle amministrazioni pubbliche (32)	1.110	1.110
Indirizzo politico (32.2)	231	231
Servizi e affari generali per le amministrazioni di competenza (32.3)	879	879
Fondi da ripartire (33)	2.250	2.250
Fondi da assegnare (33.1)	2.500	2.500
Fondi di riserva e speciali (33.2)	-250	-250
LEGGE N. 240 DEL 2010 NORME IN MATERIA DI ORGANIZZAZIONE DELLE UNIVERSITÀ, DI PERSONALE ACCADEMICO E RECLUTAMENTO, NONCHÉ DELEGA AL GOVERNO PER INCENTIVARE LA QUALITÀ E L'EFFICIENZA DEL SISTEMA UNIVERSITARIO	-	-
Istruzione universitaria (23)	-	-
Sistema universitario e formazione post-universitaria (23.3)	-	-
Fondi da ripartire (33)	-	-
Fondi di riserva e speciali (33.2)	-	-
DECRETO DEL PRESIDENTE DELLA REPUBBLICA N. 250 DEL 2010 RECEPIMENTO DELL'ACCORDO SINDACALE PER IL PERSONALE DIRETTIVO E DIRIGENTE DEL CORPO NAZIONALE DEI VIGILI DEL FUOCO (BIENNIO ECONOMICO 2008 - 2009)	-	-
Soccorso civile (8)	1.634	4.936

25/05/2012

999/660/54

ALLEGATO B/1 SPESE - VARIAZIONI 2011 PER PROVVEDIMENTI, MISSIONE E PROGRAMMA

(MIGLIAIA DI EURO)

	COMPETENZA	CASSA
Prevenzione dal rischio e soccorso pubblico (8.3)	1.634	4.936
Fondi da ripartire (33)	-1.634	-4.936
Fondi da assegnare (33.1)	-1.634	-4.936
DECRETO DEL PRESIDENTE DELLA REPUBBLICA N. 251 DEL 2010 RECEPIMENTO DELL'ACCORDO SINDACALE PER IL PERSONALE NON DIRETTIVO E NON DIRIGENTE DEL CORPO NAZIONALE DEI VIGILI DEL FUOCO (BIENNIO ECONOMICO 2008 - 2009)	-	-
Soccorso civile (8)	39.852	119.643
Prevenzione dal rischio e soccorso pubblico (8.3)	39.852	119.643
Fondi da ripartire (33)	-39.852	-119.643
Fondi da assegnare (33.1)	-39.852	-119.643
DECRETO DEL PRESIDENTE DELLA REPUBBLICA N. 16 DEL 2011 REGOLAMENTO RECANTE ISTITUZIONE DELLA PREFETTURA - UFFICIO TERRITORIALE DEL GOVERNO NELLE PROVINCE DI MONZA E DELLA BRIANZA, DI FERMO E DI BARLETTA-ANDRIA-TRANI.	-	-
Amministrazione generale e supporto alla rappresentanza generale di Governo e dello Stato sul territorio (2)	5.862	5.862
Attuazione da parte delle Prefetture - Uffici Territoriali del Governo delle missioni del Ministero dell'Interno sul territorio (2.2)	5.862	5.862
Servizi istituzionali e generali delle amministrazioni pubbliche (32)	55	55
Servizi e affari generali per le amministrazioni di competenza (32.3)	55	55
Fondi da ripartire (33)	-5.917	-5.917
Fondi da assegnare (33.1)	-5.917	-5.917
DECRETO LEGISLATIVO N. 23 DEL 2011 DISPOSIZIONI IN MATERIA DI FEDERALISMO FISCALE MUNICIPALE	-	-
Relazioni finanziarie con le autonomie territoriali (3)	-	-
Elaborazione, quantificazione, e assegnazione dei trasferimenti erariali; determinazione dei rimborsi agli enti locali anche in via perequativa (3.3)	-	-
DECRETO LEGGE N. 27 DEL 2011 D.L. 26/03/2011 N. 27 MISURE URGENTI PER LA CORRESPONSIONE DI ASSEGNI UNA TANTUM AL PERSONALE DELLE FORZE DI POLIZIA, DELLE FORZE ARMATE E DEL CORPO NAZIONALE VIGILI DEL FUOCO	-	-
Difesa e sicurezza del territorio (5)	126.316	126.316
Approntamento e impiego Carabinieri per la difesa e la sicurezza (5.1)	25.945	25.945
Approntamento e impiego delle forze terrestri (5.2)	56.143	56.143
Approntamento e impiego delle forze navali (5.3)	20.159	20.159
Approntamento e impiego delle forze aeree (5.4)	24.069	24.069
Giustizia (6)	8.954	8.954
Amministrazione penitenziaria (6.1)	8.954	8.954
Ordine pubblico e sicurezza (7)	42.829	42.829
Concorso della Guardia di Finanza alla sicurezza pubblica (7.5)	5.527	5.527
Sicurezza pubblica in ambito rurale e montano (7.6)	2.013	2.013
Sicurezza e controllo nei mari, nei porti e sulle coste (7.7)	6.616	6.616

25/05/2012

999/660/55

ALLEGATO B/1 SPESE - VARIAZIONI 2011 PER PROVVEDIMENTI, MISSIONE E PROGRAMMA

(MIGLIAIA DI EURO)

	COMPETENZA	CASSA
Contrasto al crimine, tutela dell'ordine e della sicurezza pubblica (7.8)	28.674	28.674
Soccorso civile (8)	5.088	5.088
Interventi per soccorsi (8.1)	1.725	1.725
Prevenzione dal rischio e soccorso pubblico (8.3)	3.363	3.363
Sviluppo sostenibile e tutela del territorio e dell'ambiente (18)	2.013	2.013
Tutela e conservazione della fauna e della flora e salvaguardia della biodiversita' (18.7)	2.013	2.013
Politiche economico-finanziarie e di bilancio (29)	9.802	9.802
Prevenzione e repressione delle frodi e delle violazioni agli obblighi fiscali (29.3)	9.802	9.802
Fondi da ripartire (33)	-195.000	-195.000
Fondi da assegnare (33.1)	-195.000	-195.000
DECRETO LEGGE N. 34 DEL 2011 DISPOSIZIONI URGENTI IN FAVORE DELLA CULTURA, IN MATERIA DI INCROCI TRA SETTORI DELLA STAMPA E DELLA TELEVISIONE, DI RAZIONALIZZAZIONE DELLO SPETTRO RADIOELETTICO, DI MORATORIA NUCLEARE, DI PARTECIPAZIONI DELLA CASSA DEPOSITI E PRESTITI, NONCHE' PER GLI ENTI DEL SERVIZIO SANITARIO NAZIONALE DELLA REGIONE ABRUZZO.	292.000	292.000
Tutela e valorizzazione dei beni e attivita' culturali e paesaggistici (21)	236.000	236.000
Sostegno, valorizzazione e tutela del settore dello spettacolo (21.2)	149.000	149.000
Tutela dei beni librari, promozione e sostegno del libro e dell'editoria (21.10)	11.402	11.402
Tutela delle belle arti, dell'architettura e dell'arte contemporanea; tutela e valorizzazione del paesaggio (21.12)	500	500
Tutela del patrimonio culturale (21.15)	75.098	75.098
Politiche economico-finanziarie e di bilancio (29)	56.000	56.000
Regolazioni contabili, restituzioni e rimborsi d'imposte (29.5)	56.000	56.000
LEGGE N. 38 DEL 2011 RATIFICA DELL'ACCORDO DI COOPERAZIONE CULTURALE TRA IL GOVERNO DELLA REPUBBLICA ITALIANA ED IL GOVERNO DELLA REPUBBLICA ARABA SIRIANA. FATTO A ROMA L' 11 SETTEMBRE 2008.	-	-
L'Italia in Europa e nel mondo (4)	186	186
Cooperazione culturale e scientifico-tecnologica (4.3)	43	43
Promozione del sistema Paese (4.9)	144	144
Tutela e valorizzazione dei beni e attivita' culturali e paesaggistici (21)	23	23
Sostegno, valorizzazione e tutela del settore dello spettacolo (21.2)	23	23
Istruzione universitaria (23)	-	-
Sistema universitario e formazione post-universitaria (23.3)	-	-
Fondi da ripartire (33)	-209	-209
Fondi di riserva e speciali (33.2)	-209	-209
LEGGE N. 60 DEL 2011 RATIFICA ED ESECUZIONE DELL'ACCORDO TRA IL GOVERNO DELLA REPUBBLICA ITALIANA ED IL GOVERNO DELLA REPUBBLICA DI SLOVENIA SULLA COOPERAZIONE TRANSFRONTALIERA DI POLIZIA, FATTO A LUBIANA IL 27 AGOSTO 2007.	-	-
Ordine pubblico e sicurezza (7)	94	94

25/05/2012

999/660/56

ALLEGATO B/1 SPESE - VARIAZIONI 2011 PER PROVVEDIMENTI, MISSIONE E PROGRAMMA

(MIGLIAIA DI EURO)

	COMPETENZA	CASSA
Contrasto al crimine, tutela dell'ordine e della sicurezza pubblica (7.8)	83	83
Pianificazione e coordinamento Forze di polizia (7.10)	10	10
Fondi da ripartire (33)	-94	-94
Fondi di riserva e speciali (33.2)	-94	-94
DECRETO LEGGE N. 70 DEL 2011 SEMESTRE EUROPEO - PRIME DISPOSIZIONI URGENTI PER L'ECONOMIA	-32.600	-32.600
Competitivita' e sviluppo delle imprese (11)	-45.000	-45.000
Interventi di sostegno tramite il sistema della fiscalita' (11.9)	-45.000	-45.000
Sviluppo sostenibile e tutela del territorio e dell'ambiente (18)	1.000	1.000
Tutela e conservazione del territorio e delle risorse idriche, trattamento e smaltimento rifiuti, bonifiche (18.12)	1.000	1.000
Istruzione universitaria (23)	10.000	10.000
Diritto allo studio nell'istruzione universitaria (23.1)	10.000	10.000
Politiche economico-finanziarie e di bilancio (29)	1.400	1.400
Analisi, monitoraggio e controllo della finanza pubblica e politiche di bilancio (29.7)	1.400	1.400
LEGGE N. 76 DEL 2011 AUMENTO DEL CONTRIBUTO DELLO STATO IN FAVORE DELLA BIBLIOTECA ITALIANA PER CIECHI ,REGINA MARGHERITA, DI MONZA	-	-
Tutela e valorizzazione dei beni e attivita' culturali e paesaggistici (21)	700	700
Tutela dei beni librari, promozione e sostegno del libro e dell'editoria (21.10)	700	700
Politiche economico-finanziarie e di bilancio (29)	-700	-700
Analisi, monitoraggio e controllo della finanza pubblica e politiche di bilancio (29.7)	-700	-700
Fondi da ripartire (33)	-	-
Fondi di riserva e speciali (33.2)	-	-
LEGGE N. 86 DEL 2011 RATIFICA ED ESECUZIONE DELL'ACCORDO DI COOPERAZIONE CULTURALE TRA IL GOVERNO DELLA REPUBBLICA ITALIANA ED IL GOVERNO DELLO STATO DEL QATAR, FATTO A DOHA IL 02 GENNAIO 2007	-	-
L'Italia in Europa e nel mondo (4)	65	65
Promozione del sistema Paese (4.9)	65	65
Tutela e valorizzazione dei beni e attivita' culturali e paesaggistici (21)	19	19
Sostegno, valorizzazione e tutela del settore dello spettacolo (21.2)	15	15
Tutela dei beni archivistici (21.9)	2	2
Tutela dei beni librari, promozione e sostegno del libro e dell'editoria (21.10)	2	2
Fondi da ripartire (33)	-84	-84
Fondi di riserva e speciali (33.2)	-84	-84
LEGGE N. 95 DEL 2011 RATIFICA ED ESECUZIONE DELLA CONVENZIONE DI OSLO SULLA MESSA AL BANDO DELLE MUNIZIONI A GRAPPOLO, FATTA A DUBLINO IL 4 MAGGIO 2008 E NORME DI ADEGUAMENTO INTERNO	-	-
L'Italia in Europa e nel mondo (4)	50	50

25/05/2012

999/660/57

ALLEGATO B/1 SPESE - VARIAZIONI 2011 PER PROVVEDIMENTI, MISSIONE E PROGRAMMA

(MIGLIAIA DI EURO)

	COMPETENZA	CASSA
Promozione della pace e sicurezza internazionale (4.6)	50	50
Difesa e sicurezza del territorio (5)	500	500
Pianificazione generale delle Forze Armate e approvvigionamenti militari (5.6)	500	500
Fondi da ripartire (33)	-550	-550
Fondi di riserva e speciali (33.2)	-550	-550
LEGGES N. 96 DEL 2011 RATIFICA ED ESECUZIONE DELLO SCAMBIO DI LETTERE TRA IL GOVERNO DELLA REPUBBLICA ITALIANA E L'ORGANIZZAZIONE DELLE NAZIONI UNITE PER L'ALIMENTAZIONE E L'AGRICOLTURA (F.A.O.) PER LA CONCESSIONE DI UN IMMOBILE IN ROMA COME SEDE PER LA COMMISSIONE GENERALE PER LA PESCA NEL MEDITERRANEO (CGPM), FATTO A ROMA IL 19 GENNAIO ED IL 24 MARZO 2006	-	-
L'Italia in Europa e nel mondo (4)	200	200
Cooperazione allo sviluppo (4.2)	200	200
Fondi da ripartire (33)	-200	-200
Fondi di riserva e speciali (33.2)	-200	-200
LEGGES N. 97 DEL 2011 RATIFICA ED ESECUZIONE DELL' ACCORDO TRA LA REPUBBLICA ITALIANA E LA REPUBBLICA DI ALBANIA, AGGIUNTIVO ALLA CONVENZIONE EUROPEA DI STRADIZIONE DEL 13 DICEMBRE 1957 ED ALLA CONVENZIONE EUROPEA DI ASSISTENZA GIUDIZIARIA IN MATERIA PENALE DEL 20 APRILE 1959, ED INTESO A FACILITARNE L'APPLICAZIONE, FATTO A TIRANA IL 3 DICEMBRE 2007, CON SCAMBIO DI NOTE EFFETTUATO A TIRANA IL 18 E 19 SETTEMBRE 2008	-	-
Giustizia (6)	1.403	1.403
Giustizia civile e penale (6.2)	1.403	1.403
Fondi da ripartire (33)	-1.403	-1.403
Fondi di riserva e speciali (33.2)	-1.403	-1.403
DECRETO LEGGE N. 98 DEL 2011 DISPOSIZIONI URGENTI PER LA STABILIZZAZIONE FINANZIARIA	1.823.263	1.800.263
Organi costituzionali, a rilevanza costituzionale e Presidenza del Consiglio dei ministri (1)	32	32
Organi a rilevanza costituzionale (1.2)	32	32
Relazioni finanziarie con le autonomie territoriali (3)	505.000	505.000
Federalismo (3.4)	89.300	89.300
Concorso dello Stato al finanziamento della spesa sanitaria (3.6)	15.700	15.700
Rapporti finanziari con Enti territoriali (3.7)	400.000	400.000
L'Italia in Europa e nel mondo (4)	200.000	200.000
Politica economica e finanziaria in ambito internazionale (4.11)	200.000	200.000
Difesa e sicurezza del territorio (5)	758.564	758.564
Pianificazione generale delle Forze Armate e approvvigionamenti militari (5.6)	33.500	33.500
Missioni militari di pace (5.8)	725.064	725.064
Ordine pubblico e sicurezza (7)	2.900	2.900
Pianificazione e coordinamento Forze di polizia (7.10)	2.900	2.900

25/05/2012

999/660/58

ALLEGATO B/1 SPESE - VARIAZIONI 2011 PER PROVVEDIMENTI, MISSIONE E PROGRAMMA

(MIGLIAIA DI EURO)

	COMPETENZA	CASSA
Soccorso civile (8)	64.000	64.000
Protezione civile (8.5)	64.000	64.000
Agricoltura, politiche agroalimentari e pesca (9)	662	662
Sviluppo e sostenibilita' del settore agricolo, agroindustriale e mezzi tecnici di produzione (9.6)	662	662
Diritto alla mobilita' (13)	23.000	23.000
Sviluppo e sicurezza della mobilita' stradale (13.1)	16.700	16.700
Sviluppo e sicurezza del trasporto ferroviario (13.5)	6.300	6.300
Ricerca e innovazione (17)	5.000	5.000
Ricerca per il settore della sanita' pubblica (17.20)	5.000	5.000
Tutela della salute (20)	-5.000	-5.000
Prevenzione e comunicazione in materia sanitaria umana e coordinamento in ambito internazionale (20.1)	-5.000	-5.000
Tutela e valorizzazione dei beni e attivita' culturali e paesaggistici (21)	-15	-15
Sostegno, valorizzazione e tutela del settore dello spettacolo (21.2)	-15	-15
Politiche previdenziali (25)	55.800	55.800
Previdenza obbligatoria e complementare, assicurazioni sociali (25.3)	55.800	55.800
Politiche economico-finanziarie e di bilancio (29)	47.951	24.951
Regolamentazione e vigilanza sul settore finanziario (29.4)	15	15
Analisi, monitoraggio e controllo della finanza pubblica e politiche di bilancio (29.7)	47.936	24.936
Servizi istituzionali e generali delle amministrazioni pubbliche (32)	32	32
Servizi e affari generali per le amministrazioni di competenza (32.3)	32	32
Fondi da ripartire (33)	-198.354	-198.354
Fondi da assegnare (33.1)	-198.354	-198.354
Debito pubblico (34)	33.692	33.692
Rimborsi del debito statale (34.2)	33.692	33.692
ARTICOLO 10	-	-
Amministrazione generale e supporto alla rappresentanza generale di Governo e dello Stato sul territorio (2)	130.874	130.874
Attuazione da parte delle Prefetture - Uffici Territoriali del Governo delle missioni del Ministero dell'Interno sul territorio (2.2)	130.874	130.874
Relazioni finanziarie con le autonomie territoriali (3)	370	370
Interventi, servizi e supporto alle autonomie territoriali (3.2)	370	370
L'Italia in Europa e nel mondo (4)	4.964	4.964
Protocollo internazionale (4.1)	149	149
Cooperazione economica e relazioni internazionali (4.4)	282	282

25/05/2012

999/660/59

ALLEGATO B/1 SPESE - VARIAZIONI 2011 PER PROVVEDIMENTI, MISSIONE E PROGRAMMA

(MIGLIAIA DI EURO)

	COMPETENZA	CASSA
Promozione della pace e sicurezza internazionale (4.6)	323	323
Integrazione europea (4.7)	198	198
Italiani nel mondo e politiche migratorie (4.8)	252	252
Promozione del sistema Paese (4.9)	315	315
Rappresentanza all'estero e servizi ai cittadini e alle imprese (4.13)	2.934	2.934
Coordinamento dell'Amministrazione in ambito internazionale (4.14)	415	415
Comunicazione in ambito internazionale (4.15)	96	96
Difesa e sicurezza del territorio (5)	254.121	254.121
Approntamento e impiego Carabinieri per la difesa e la sicurezza (5.1)	8.233	8.233
Approntamento e impiego delle forze terrestri (5.2)	972	972
Approntamento e impiego delle forze navali (5.3)	378	378
Approntamento e impiego delle forze aeree (5.4)	47.900	47.900
Pianificazione generale delle Forze Armate e approvvigionamenti militari (5.6)	196.639	196.639
Giustizia (6)	568.632	568.632
Amministrazione penitenziaria (6.1)	116.511	116.511
Giustizia civile e penale (6.2)	443.596	443.596
Giustizia minorile (6.3)	8.524	8.524
Ordine pubblico e sicurezza (7)	309.769	309.769
Concorso della Guardia di Finanza alla sicurezza pubblica (7.5)	4.001	4.001
Sicurezza pubblica in ambito rurale e montano (7.6)	246	246
Sicurezza e controllo nei mari, nei porti e sulle coste (7.7)	8.750	8.750
Contrasto al crimine, tutela dell'ordine e della sicurezza pubblica (7.8)	148.436	148.436
Servizio permanente dell'Arma dei Carabinieri per la tutela dell'ordine e la sicurezza pubblica (7.9)	116.189	116.189
Pianificazione e coordinamento Forze di polizia (7.10)	32.147	32.147
Soccorso civile (8)	31.529	31.529
Interventi per soccorsi (8.1)	116	116
Organizzazione e gestione del sistema nazionale di difesa civile (8.2)	68	68
Prevenzione dal rischio e soccorso pubblico (8.3)	31.345	31.345
Agricoltura, politiche agroalimentari e pesca (9)	99	99
Politiche europee ed internazionali nel settore agricolo e della pesca (9.2)	52	52
Sviluppo e sostenibilita' del settore agricolo, agroindustriale e mezzi tecnici di produzione (9.6)	47	47
Energia e diversificazione delle fonti energetiche (10)	195	195
Gestione, regolamentazione, sicurezza e infrastrutture del settore energetico (10.6)	195	195
Competitivita' e sviluppo delle imprese (11)	873	873

ALLEGATO B/1 SPESE - VARIAZIONI 2011 PER PROVVEDIMENTI, MISSIONE E PROGRAMMA

(MIGLIAIA DI EURO)

	COMPETENZA	CASSA
Regolamentazione, incentivazione dei settori imprenditoriali, riassetto industriali, sperimentazione tecnologica, lotta alla contraffazione, tutela della proprieta' industriale. (11.5)	365	365
Promozione, coordinamento, sostegno e vigilanza del movimento cooperativo (11.6)	259	259
Incentivazione per lo sviluppo industriale nell'ambito delle politiche di sviluppo e coesione (11.7)	249	249
Regolazione dei mercati (12)	202	202
Vigilanza sui mercati e sui prodotti, promozione della concorrenza e tutela dei consumatori (12.4)	202	202
Diritto alla mobilita' (13)	6.217	6.217
Sviluppo e sicurezza della mobilita' stradale (13.1)	6.129	6.129
Sviluppo e sicurezza della navigazione e del trasporto marittimo e per vie d'acqua interne (13.9)	88	88
Infrastrutture pubbliche e logistica (14)	3.872	3.872
Sistemi idrici, idraulici ed elettrici (14.5)	889	889
Sicurezza, vigilanza e regolamentazione in materia di opere pubbliche e delle costruzioni (14.9)	334	334
Opere strategiche, edilizia statale ed interventi speciali e per pubbliche calamita' (14.10)	2.478	2.478
Sistemi stradali, autostradali, ferroviari ed intermodali (14.11)	171	171
Comunicazioni (15)	3.083	3.083
Pianificazione, regolamentazione, vigilanza e controllo delle comunicazioni elettroniche e radiodiffusione (15.5)	2.037	2.037
Regolamentazione e vigilanza del settore postale (15.7)	472	472
Servizi di comunicazione elettronica e di radiodiffusione (15.8)	573	573
Commercio internazionale ed internazionalizzazione del sistema produttivo (16)	755	755
Politica commerciale in ambito internazionale (16.4)	424	424
Sostegno all'internazionalizzazione delle imprese e promozione del made in Italy (16.5)	332	332
Ricerca e innovazione (17)	716	716
Ricerca in materia di beni e attivita' culturali (17.4)	133	133
Sviluppo, innovazione e ricerca in materia di energia ed in ambito minerario ed industriale (17.14)	151	151
Innovazione Tecnologica e ricerca per lo sviluppo delle comunicazioni e della societa' dell'informazione (17.18)	432	432
Sviluppo sostenibile e tutela del territorio e dell'ambiente (18)	18.007	18.007
Sviluppo sostenibile (18.5)	15.717	15.717
Tutela e conservazione della fauna e della flora e salvaguardia della biodiversita' (18.7)	88	88
Vigilanza, prevenzione e repressione in ambito ambientale (18.8)	2.102	2.102
Prevenzione e riduzione dell'inquinamento elettromagnetico e impatto sui sistemi di comunicazione elettronica (18.10)	100	100
Casa e assetto urbanistico (19)	174	174
Politiche abitative, urbane e territoriali (19.2)	174	174
Tutela della salute (20)	9.549	9.549
Prevenzione e comunicazione in materia sanitaria umana e coordinamento in ambito internazionale (20.1)	231	231

25/05/2012

999/660/61

ALLEGATO B/1 SPESE - VARIAZIONI 2011 PER PROVVEDIMENTI, MISSIONE E PROGRAMMA

(MIGLIAIA DI EURO)

	COMPETENZA	CASSA
Sanita' pubblica veterinaria, igiene e sicurezza degli alimenti (20.2)	6.348	6.348
Programmazione sanitaria in materia di livelli essenziali di assistenza e assistenza in materia sanitaria umana (20.3)	2.969	2.969
Tutela e valorizzazione dei beni e attivita' culturali e paesaggistici (21)	14.040	14.040
Tutela dei beni archeologici (21.6)	4.150	4.150
Tutela dei beni archivistici (21.9)	3.852	3.852
Tutela dei beni librari, promozione e sostegno del libro e dell'editoria (21.10)	624	624
Tutela delle belle arti, dell'architettura e dell' arte contemporanea; tutela e valorizzazione del paesaggio (21.12)	5.361	5.361
Valorizzazione del patrimonio culturale (21.13)	18	18
Coordinamento ed indirizzo per la salvaguardia del patrimonio culturale (21.14)	29	29
Tutela del patrimonio culturale (21.15)	6	6
Istruzione scolastica (22)	45.247	45.247
Istruzione primaria (22.11)	38.734	38.734
Realizzazione degli indirizzi e delle politiche in ambito territoriale in materia di istruzione (22.16)	6.513	6.513
Diritti sociali, politiche sociali e famiglia (24)	196	196
Terzo settore: associazionismo, volontariato, Onlus e formazioni sociali (24.2)	115	115
Trasferimenti assistenziali a enti previdenziali, finanziamento nazionale spesa sociale, promozione e programmazione politiche sociali, monitoraggio e valutazione interventi (24.12)	80	80
Politiche previdenziali (25)	236	236
Previdenza obbligatoria e complementare, assicurazioni sociali (25.3)	236	236
Politiche per il lavoro (26)	590	590
Politiche attive e passive del lavoro (26.6)	210	210
Coordinamento e integrazione delle politiche del lavoro e delle politiche sociali, innovazione e coordinamento amministrativo (26.7)	60	60
Politiche di regolamentazione in materia di rapporti di lavoro (26.8)	86	86
Servizi e sistemi informativi per il lavoro (26.10)	88	88
Servizi territoriali per il lavoro (26.11)	7	7
Servizi di comunicazione istituzionale e informazione in materia di politiche del lavoro e in materia di politiche sociali (26.12)	140	140
Immigrazione, accoglienza e garanzia dei diritti (27)	30.657	30.657
Garanzia dei diritti e interventi per lo sviluppo della coesione sociale (27.2)	30.565	30.565
Flussi migratori per motivi di lavoro e politiche di integrazione sociale delle persone immigrate (27.6)	93	93
Sviluppo e riequilibrio territoriale (28)	798	798
Politiche per lo sviluppo economico ed il miglioramento istituzionale delle aree sottoutilizzate (28.4)	798	798
Politiche economico-finanziarie e di bilancio (29)	23.257	23.257
Regolazione giurisdizione e coordinamento del sistema della fiscalita' (29.1)	1.539	1.539

25/05/2012

999/660/62

ALLEGATO B/1 SPESE - VARIAZIONI 2011 PER PROVVEDIMENTI, MISSIONE E PROGRAMMA

(MIGLIAIA DI EURO)

	COMPETENZA	CASSA
Prevenzione e repressione delle frodi e delle violazioni agli obblighi fiscali (29.3)	13.210	13.210
Regolamentazione e vigilanza sul settore finanziario (29.4)	301	301
Analisi e programmazione economico-finanziaria (29.6)	504	504
Analisi, monitoraggio e controllo della finanza pubblica e politiche di bilancio (29.7)	7.703	7.703
Servizi istituzionali e generali delle amministrazioni pubbliche (32)	88.910	88.910
Indirizzo politico (32.2)	3.021	3.021
Servizi e affari generali per le amministrazioni di competenza (32.3)	85.332	85.332
Rappresentanza, difesa in giudizio e consulenza legale in favore delle Amministrazioni dello Stato e degli enti autorizzati (32.5)	558	558
Fondi da ripartire (33)	-1.547.930	-1.547.930
Fondi da assegnare (33.1)	-1.547.930	-1.547.930
ARTICOLO 17	-	-
Organi costituzionali, a rilevanza costituzionale e Presidenza del Consiglio dei ministri (1)	164	164
Organi a rilevanza costituzionale (1.2)	96	96
Presidenza del Consiglio dei Ministri (1.3)	68	68
Relazioni finanziarie con le autonomie territoriali (3)	-43.444	-43.444
Elaborazione, quantificazione, e assegnazione dei trasferimenti erariali; determinazione dei rimborsi agli enti locali anche in via perequativa (3.3)	9.484	9.484
Federalismo (3.4)	-70.000	-70.000
Rapporti finanziari con Enti territoriali (3.7)	17.072	17.072
Giustizia (6)	3.894	3.894
Giustizia civile e penale (6.2)	3.894	3.894
Ordine pubblico e sicurezza (7)	35	35
Sicurezza e controllo nei mari, nei porti e sulle coste (7.7)	35	35
Soccorso civile (8)	250	250
Prevenzione dal rischio e soccorso pubblico (8.3)	250	250
Agricoltura, politiche agroalimentari e pesca (9)	25	25
Sostegno al settore agricolo (9.3)	7	7
Sviluppo e sostenibilita' del settore agricolo, agroindustriale e mezzi tecnici di produzione (9.6)	18	18
Diritto alla mobilita' (13)	14	14
Sviluppo e sicurezza del trasporto aereo (13.4)	14	14
Commercio internazionale ed internazionalizzazione del sistema produttivo (16)	11	11
Sostegno all'internazionalizzazione delle imprese e promozione del made in Italy (16.5)	11	11
Ricerca e innovazione (17)	47	47

25/05/2012

999/660/63

ALLEGATO B/1 SPESE - VARIAZIONI 2011 PER PROVVEDIMENTI, MISSIONE E PROGRAMMA

(MIGLIAIA DI EURO)

	COMPETENZA	CASSA
Ricerca in materia ambientale (17.3)	10	10
Ricerca di base e applicata (17.15)	2	2
Ricerca per il settore della sanita' pubblica (17.20)	35	35
Sviluppo sostenibile e tutela del territorio e dell'ambiente (18)	10	10
Tutela e conservazione della fauna e della flora, salvaguardia della biodiversita' e dell'ecosistema marino (18.13)	10	10
Tutela della salute (20)	4	4
Regolamentazione e vigilanza in materia di prodotti farmaceutici ed altri prodotti sanitari ad uso umano (20.4)	4	4
Istruzione scolastica (22)	20.864	20.864
Istruzione prescolastica (22.2)	2.706	2.706
Istruzione primaria (22.11)	7.000	7.000
Istruzione secondaria di primo grado (22.12)	4.759	4.759
Istruzione secondaria di secondo grado (22.13)	6.398	6.398
Istruzione universitaria (23)	979	979
Sistema universitario e formazione post-universitaria (23.3)	979	979
Politiche economico-finanziarie e di bilancio (29)	2.679	2.679
Regolazione giurisdizione e coordinamento del sistema della fiscalita' (29.1)	978	978
Prevenzione e repressione delle frodi e delle violazioni agli obblighi fiscali (29.3)	1.677	1.677
Regolazioni contabili, restituzioni e rimborsi d'imposte (29.5)	25	25
Giovani e sport (30)	-	-
Incentivazione e sostegno alla gioventu' (30.2)	-	-
Servizi istituzionali e generali delle amministrazioni pubbliche (32)	3.593	3.593
Servizi e affari generali per le amministrazioni di competenza (32.3)	3.541	3.541
Servizi generali, formativi ed approvvigionamenti per le Amministrazioni pubbliche (32.4)	32	32
Rappresentanza, difesa in giudizio e consulenza legale in favore delle Amministrazioni dello Stato e degli enti autorizzati (32.5)	21	21
Fondi da ripartire (33)	10.876	10.876
Fondi da assegnare (33.1)	10.876	10.876
ARTICOLO 21	314.000	314.000
Relazioni finanziarie con le autonomie territoriali (3)	314.000	314.000
Federalismo (3.4)	314.000	314.000
ARTICOLO 23	16.000	16.000
Competitivita' e sviluppo delle imprese (11)	16.000	16.000
Interventi di sostegno tramite il sistema della fiscalita' (11.9)	16.000	16.000

25/05/2012

999/660/64

ALLEGATO B/1 SPESE - VARIAZIONI 2011 PER PROVVEDIMENTI, MISSIONE E PROGRAMMA

(MIGLIAIA DI EURO)

	COMPETENZA	CASSA
LEGGE N. 99 DEL 2011 RATIFICA ED ESECUZIONE DELL' ACCORDO DI COOPERAZIONE CULTURALE E SCIENTIFICA TRA IL GOVERNO DELLA REPUBBLICA ITALIANA ED IL GOVERNO DELLA REPUBBLICA DI PANAMA, FATTO A ROMA IL 2 MAGGIO 2007.	-	-
L'Italia in Europa e nel mondo (4)	273	273
Cooperazione culturale e scientifico-tecnologica (4.3)	53	53
Promozione del sistema Paese (4.9)	220	220
Tutela e valorizzazione dei beni e attivita' culturali e paesaggistici (21)	5	5
Tutela dei beni archivistici (21.9)	3	3
Tutela dei beni librari, promozione e sostegno del libro e dell'editoria (21.10)	3	3
Istruzione universitaria (23)	53	53
Istituti di alta cultura (23.2)	53	53
Sistema universitario e formazione post-universitaria (23.3)	-	-
Fondi da ripartire (33)	-331	-331
Fondi di riserva e speciali (33.2)	-331	-331
DECRETO DEL PRESIDENTE DELLA REPUBBLICA N. 105 DEL 2011 RECEPIMENTO DELL'ACCORDO SINDACALE RELATIVO AL BIENNIO ECONOMICO 2008/2009, RIGUARDANTE IL PERSONALE DELLA CARRIERA PREFETTIZIA	-	-
Amministrazione generale e supporto alla rappresentanza generale di Governo e dello Stato sul territorio (2)	2.749	8.272
Attuazione da parte delle Prefetture - Uffici Territoriali del Governo delle missioni del Ministero dell'Interno sul territorio (2.2)	2.745	8.262
Supporto alla rappresentanza generale di Governo e dello Stato sul territorio e amministrazione generale sul territorio (2.3)	4	10
Relazioni finanziarie con le autonomie territoriali (3)	190	592
Interventi, servizi e supporto alle autonomie territoriali (3.2)	176	552
Elaborazione, quantificazione, e assegnazione dei trasferimenti erariali; determinazione dei rimborsi agli enti locali anche in via perequativa (3.3)	14	40
Ordine pubblico e sicurezza (7)	264	795
Contrasto al crimine, tutela dell'ordine e della sicurezza pubblica (7.8)	264	795
Soccorso civile (8)	177	529
Organizzazione e gestione del sistema nazionale di difesa civile (8.2)	18	84
Prevenzione dal rischio e soccorso pubblico (8.3)	159	445
Immigrazione, accoglienza e garanzia dei diritti (27)	252	754
Garanzia dei diritti e interventi per lo sviluppo della coesione sociale (27.2)	195	592
Gestione flussi migratori (27.3)	18	51
Rapporti con le confessioni religiose e amministrazione del patrimonio del Fondo Edifici di Culto (27.5)	40	111
Servizi istituzionali e generali delle amministrazioni pubbliche (32)	613	1.792
Indirizzo politico (32.2)	228	676
Servizi e affari generali per le amministrazioni di competenza (32.3)	384	1.116

25/05/2012

999/660/65

ALLEGATO B/1 SPESE - VARIAZIONI 2011 PER PROVVEDIMENTI, MISSIONE E PROGRAMMA

(MIGLIAIA DI EURO)

	COMPETENZA	CASSA
Fondi da ripartire (33)	-4.244	-12.733
Fondi da assegnare (33.1)	-4.244	-12.733
DECRETO LEGGE N. 107 DEL 2011 PROROGA DEGLI INTERVENTI DI COOPERAZIONE ALLO SVILUPPO E A SOSTEGNO DEI PROCESSI DI PACE E DI STABILIZZAZIONE, NONCHÉ DELLE MISSIONI INTERNAZIONALI E DELLE FORZE ARMATE E DI POLIZIA E DISPOSIZIONI PER L'ATTUAZIONE DELLE RISOLUZIONI 1970 (2011) E 1973 (2011) ADOTTATE DAL CONSIGLIO DI SICUREZZA DELLE NAZIONI UNITE. MISURE URGENTI ANTIPIRATERIA.	355.369	355.369
L'Italia in Europa e nel mondo (4)	36.678	36.678
Cooperazione allo sviluppo (4.2)	23.779	23.779
Cooperazione economica e relazioni internazionali (4.4)	1.000	1.000
Promozione della pace e sicurezza internazionale (4.6)	5.480	5.480
Integrazione europea (4.7)	1.360	1.360
Italiani nel mondo e politiche migratorie (4.8)	-4.089	-4.089
Promozione del sistema Paese (4.9)	200	200
Presenza dello Stato all'estero tramite le strutture diplomatico-consolari (4.12)	3.726	3.726
Rappresentanza all'estero e servizi ai cittadini e alle imprese (4.13)	62	62
Coordinamento dell'Amministrazione in ambito internazionale (4.14)	5.160	5.160
Difesa e sicurezza del territorio (5)	144.727	144.727
Approntamento e impiego Carabinieri per la difesa e la sicurezza (5.1)	85	85
Approntamento e impiego delle forze terrestri (5.2)	27.500	27.500
Approntamento e impiego delle forze navali (5.3)	10.440	10.440
Approntamento e impiego delle forze aeree (5.4)	15.060	15.060
Funzioni non direttamente collegate ai compiti di difesa militare (5.5)	1	1
Missioni militari di pace (5.8)	91.642	91.642
Giustizia (6)	146	146
Amministrazione penitenziaria (6.1)	146	146
Ordine pubblico e sicurezza (7)	25.015	25.015
Sicurezza democratica (7.4)	5.000	5.000
Sicurezza e controllo nei mari, nei porti e sulle coste (7.7)	17.400	17.400
Contrasto al crimine, tutela dell'ordine e della sicurezza pubblica (7.8)	2.612	2.612
Pianificazione e coordinamento Forze di polizia (7.10)	3	3
Sviluppo e riequilibrio territoriale (28)	-17.400	-17.400
Politiche per lo sviluppo economico ed il miglioramento istituzionale delle aree sottoutilizzate (28.4)	-17.400	-17.400
Politiche economico-finanziarie e di bilancio (29)	174.792	174.792
Prevenzione e repressione delle frodi e delle violazioni agli obblighi fiscali (29.3)	4.085	4.085
Regolazioni contabili, restituzioni e rimborsi d'imposte (29.5)	183.524	183.524

25/05/2012

999/660/66

ALLEGATO B/1 SPESE - VARIAZIONI 2011 PER PROVVEDIMENTI, MISSIONE E PROGRAMMA

(MIGLIAIA DI EURO)

	COMPETENZA	CASSA
Analisi, monitoraggio e controllo della finanza pubblica e politiche di bilancio (29.7)	-12.818	-12.818
Servizi istituzionali e generali delle amministrazioni pubbliche (32)	1.748	1.748
Indirizzo politico (32.2)	231	231
Servizi e affari generali per le amministrazioni di competenza (32.3)	1.517	1.517
Fondi da ripartire (33)	-10.337	-10.337
Fondi da assegnare (33.1)	-10.337	-10.337
LEGGE N. 112 DEL 2011 ISTITUZIONE DELL'AUTORITA' GARANTE PER L'INFANZIA E L'ADOLESCENZA	-	-
Diritti sociali, politiche sociali e famiglia (24)	-	-
Sostegno alla famiglia (24.7)	950	950
Promozione e garanzia dei diritti e delle pari opportunità (24.8)	-950	-950
Fondi da ripartire (33)	-	-
Fondi di riserva e speciali (33.2)	-	-
LEGGE N. 135 DEL 2011 DISPOSIZIONI IN FAVORE DEI FAMILIARI DELLE VITTIME E IN FAVORE DEI SUPERSTITI DEL DISASTRO FERROVIARIO DELLA VAL VENOSTA/VINSCHGAU.	-	-
Relazioni finanziarie con le autonomie territoriali (3)	800	800
Elaborazione, quantificazione, e assegnazione dei trasferimenti erariali; determinazione dei rimborsi agli enti locali anche in via perequativa (3.3)	800	800
Politiche economico-finanziarie e di bilancio (29)	-800	-800
Analisi, monitoraggio e controllo della finanza pubblica e politiche di bilancio (29.7)	-800	-800
Fondi da ripartire (33)	-	-
Fondi di riserva e speciali (33.2)	-	-
DECRETO LEGGE N. 138 DEL 2011 ULTERIORI MISURE URGENTI PER LA STABILIZZAZIONE FINANZIARIA E PER LO SVILUPPO	-	-
Soccorso civile (8)	7.000	7.000
Protezione civile (8.5)	7.000	7.000
Diritto alla mobilita' (13)	-7.000	-7.000
Sviluppo e sicurezza della mobilita' stradale (13.1)	-7.000	-7.000
LEGGE N. 152 DEL 2011 RATIFICA ED ESECUZIONE DELL'ACCORDO DI MUTUA ASSISTENZA AMMINISTRATIVA PER LA PREVENZIONE, L' ACCERTAMENTO E LA REPRESSIONE DELLE INFRAZIONI DOGANALI TRA IL GOVERNO DELLA REPUBBLICA ITALIANA ED IL GOVERNO DELLA REPUBBLICA ARGENTINA, FATTO A ROMA IL 21 MARZO 2007.	-	-
Politiche economico-finanziarie e di bilancio (29)	32	32
Regolazione giurisdizione e coordinamento del sistema della fiscalita' (29.1)	32	32
Fondi da ripartire (33)	-32	-32
Fondi di riserva e speciali (33.2)	-32	-32
LEGGE N. 153 DEL 2011 RATIFICA ED ESECUZIONE DELL'ACCORDO NEL CAMPO DELLA COOPERAZIONE MILITARE TRA IL GOVERNO DELLA REPUBBLICA ITALIANA ED IL GOVERNO DEL REGNO DEL MAROCCO, FATTO A TAORMINA IL 10 FEBBRAIO 2006.	-	-

25/05/2012

899/660/67

ALLEGATO B/1 SPESE - VARIAZIONI 2011 PER PROVVEDIMENTI, MISSIONE E PROGRAMMA

(MIGLIAIA DI EURO)

	COMPETENZA	CASSA
Difesa e sicurezza del territorio (5)	9	9
Pianificazione generale delle Forze Armate e approvvigionamenti militari (5.6)	9	9
Fondi da ripartire (33)	-9	-9
Fondi di riserva e speciali (33.2)	-9	-9
LEGGE DI VARIAZIONE AL BILANCIO N. 182 DEL 2011 PROVVEDIMENTO DI ASSESTAMENTO ANNO 2011	-22.505.543	-10.955.989
Organi costituzionali, a rilevanza costituzionale e Presidenza del Consiglio dei ministri (1)	-17.051	99.949
Organi a rilevanza costituzionale (1.2)	1.978	13.978
Presidenza del Consiglio dei Ministri (1.3)	-19.029	85.971
Amministrazione generale e supporto alla rappresentanza generale di Governo e dello Stato sul territorio (2)	-1.805	-560
Attuazione da parte delle Prefetture - Uffici Territoriali del Governo delle missioni del Ministero dell'Interno sul territorio (2.2)	-1.741	-503
Supporto alla rappresentanza generale di Governo e dello Stato sul territorio e amministrazione generale sul territorio (2.3)	-63	-56
Relazioni finanziarie con le autonomie territoriali (3)	3.937.607	4.196.590
Erogazioni a Enti territoriali per interventi di settore (3.1)	1.500	1.500
Interventi, servizi e supporto alle autonomie territoriali (3.2)	-316	-316
Elaborazione, quantificazione, e assegnazione dei trasferimenti erariali; determinazione dei rimborsi agli enti locali anche in via perequativa (3.3)	181.160	189.754
Federalismo (3.4)	2.630	2.700
Regolazioni contabili ed altri trasferimenti alle Regioni a statuto speciale (3.5)	3.758.238	3.988.558
Concorso dello Stato al finanziamento della spesa sanitaria (3.6)	-5.184	-5.184
Rapporti finanziari con Enti territoriali (3.7)	-421	19.579
L'Italia in Europa e nel mondo (4)	-612.075	-543.008
Protocollo internazionale (4.1)	-69	469
Cooperazione allo sviluppo (4.2)	-17.053	27.991
Cooperazione culturale e scientifico-tecnologica (4.3)	-317	934
Cooperazione economica e relazioni internazionali (4.4)	-453	5.080
Cooperazione in materia culturale (4.5)	-254	1.407
Promozione della pace e sicurezza internazionale (4.6)	-50	52
Integrazione europea (4.7)	-1.262	1.686
Italiani nel mondo e politiche migratorie (4.8)	-5.046	-4.958
Promozione del sistema Paese (4.9)	-1.508	-686
Partecipazione italiana alle politiche di bilancio in ambito UE (4.10)	-600.165	-600.165
Politica economica e finanziaria in ambito internazionale (4.11)	25.885	25.885
Presenza dello Stato all'estero tramite le strutture diplomatico-consolari (4.12)	-6.720	-2.430
Rappresentanza all'estero e servizi ai cittadini e alle imprese (4.13)	-3.100	38

25/05/2012

999/660/68

ALLEGATO B/1 SPESE - VARIAZIONI 2011 PER PROVVEDIMENTI, MISSIONE E PROGRAMMA

(MIGLIAIA DI EURO)

	COMPETENZA	CASSA
Coordinamento dell'Amministrazione in ambito internazionale (4.14)	-322	1.745
Comunicazione in ambito internazionale (4.15)	-1.642	-55
Difesa e sicurezza del territorio (5)	-17.059	152.965
Approntamento e impiego Carabinieri per la difesa e la sicurezza (5.1)	3.759	34.052
Approntamento e impiego delle forze terrestri (5.2)	52.797	157.060
Approntamento e impiego delle forze navali (5.3)	-18.479	28.705
Approntamento e impiego delle forze aeree (5.4)	-42.225	17.469
Funzioni non direttamente collegate ai compiti di difesa militare (5.5)	-6.372	13.808
Pianificazione generale delle Forze Armate e approvvigionamenti militari (5.6)	-6.539	-98.130
Giustizia (6)	149.107	193.061
Amministrazione penitenziaria (6.1)	-14.344	-12.216
Giustizia civile e penale (6.2)	161.101	200.181
Giustizia minorile (6.3)	2.350	5.095
Ordine pubblico e sicurezza (7)	-71.597	390.101
Sicurezza democratica (7.4)	-	5.000
Concorso della Guardia di Finanza alla sicurezza pubblica (7.5)	765	765
Sicurezza pubblica in ambito rurale e montano (7.6)	743	3.803
Sicurezza e controllo nei mari, nei porti e sulle coste (7.7)	8.978	7.978
Contrasto al crimine, tutela dell'ordine e della sicurezza pubblica (7.8)	-47.349	334.799
Servizio permanente dell'Arma dei Carabinieri per la tutela dell'ordine e la sicurezza pubblica (7.9)	-7.798	-7.174
Pianificazione e coordinamento Forze di polizia (7.10)	-26.936	44.928
Soccorso civile (8)	-9.881	94.571
Interventi per soccorsi (8.1)	-379	1.368
Organizzazione e gestione del sistema nazionale di difesa civile (8.2)	-445	-282
Prevenzione dal rischio e soccorso pubblico (8.3)	-638	1.905
Protezione civile (8.5)	-8.418	91.580
Agricoltura, politiche agroalimentari e pesca (9)	-27.174	22.643
Politiche europee ed internazionali nel settore agricolo e della pesca (9.2)	-1.696	9.506
Sostegno al settore agricolo (9.3)	-2.579	-1.579
Vigilanza, prevenzione e repressione frodi nel settore agricolo, agroalimentare, agroindustriale e forestale (9.5)	-159	1.300
Sviluppo e sostenibilita' del settore agricolo, agroindustriale e mezzi tecnici di produzione (9.6)	-22.268	-3.450
Sviluppo delle filiere agroalimentari, tutela e valorizzazione delle produzioni di qualita' e tipiche (9.7)	-472	16.866
Energia e diversificazione delle fonti energetiche (10)	-37	23.987
Gestione, regolamentazione, sicurezza e infrastrutture del settore energetico (10.6)	-37	23.987

25/05/2012

999/660/69

ALLEGATO B/1 SPESE - VARIAZIONI 2011 PER PROVVEDIMENTI, MISSIONE E PROGRAMMA

(MIGLIAIA DI EURO)

	COMPETENZA	CASSA
Competitivita' e sviluppo delle imprese (11)	58.038	750.265
Regolamentazione, incentivazione dei settori imprenditoriali, riassetto industriali, sperimentazione tecnologica, lotta alla contraffazione, tutela della proprieta' industriale. (11.5)	133.590	339.164
Promozione, coordinamento, sostegno e vigilanza del movimento cooperativo (11.6)	-169	-52
Incentivazione per lo sviluppo industriale nell'ambito delle politiche di sviluppo e coesione (11.7)	-1.538	323.997
Incentivi alle imprese per interventi di sostegno (11.8)	-1.603	-1.603
Interventi di sostegno tramite il sistema della fiscalita' (11.9)	-72.242	88.758
Regolazione dei mercati (12)	-393	5.403
Vigilanza sui mercati e sui prodotti, promozione della concorrenza e tutela dei consumatori (12.4)	-393	5.403
Diritto alla mobilita' (13)	344.620	448.826
Sviluppo e sicurezza della mobilita' stradale (13.1)	1.027	-43.845
Autotrasporto ed intermodalita' (13.2)	-32.016	-37.346
Sviluppo e sicurezza del trasporto aereo (13.4)	-6.089	-5.968
Sviluppo e sicurezza del trasporto ferroviario (13.5)	-31	6.156
Sviluppo e sicurezza della mobilita' locale (13.6)	-6.346	79.481
Sostegno allo sviluppo del trasporto (13.8)	399.064	399.064
Sviluppo e sicurezza della navigazione e del trasporto marittimo e per vie d'acqua interne (13.9)	-10.989	52.284
Infrastrutture pubbliche e logistica (14)	-12.149	-12.231
Sistemi idrici, idraulici ed elettrici (14.5)	-597	-597
Opere pubbliche e infrastrutture (14.8)	-24.375	-24.375
Sicurezza, vigilanza e regolamentazione in materia di opere pubbliche e delle costruzioni (14.9)	-19	-19
Opere strategiche, edilizia statale ed interventi speciali e per pubbliche calamita' (14.10)	12.844	12.762
Sistemi stradali, autostradali, ferroviari ed intermodali (14.11)	-2	-2
Comunicazioni (15)	-54.875	-17.036
Servizi postali e telefonici (15.3)	-167	9.833
Sostegno all'editoria (15.4)	-32.228	-22.228
Pianificazione, regolamentazione, vigilanza e controllo delle comunicazioni elettroniche e radiodiffusione (15.5)	-193	-254
Regolamentazione e vigilanza del settore postale (15.7)	248	248
Servizi di comunicazione elettronica e di radiodiffusione (15.8)	-22.535	-4.635
Commercio internazionale ed internazionalizzazione del sistema produttivo (16)	-10.093	-8.383
Politica commerciale in ambito internazionale (16.4)	-2.419	-1.698
Sostegno all'internazionalizzazione delle imprese e promozione del made in Italy (16.5)	-7.674	-6.685
Ricerca e innovazione (17)	9.704	597.245
Ricerca in materia ambientale (17.3)	-65	6.903

25/05/2012

999/660/70

ALLEGATO B/1 SPESE - VARIAZIONI 2011 PER PROVVEDIMENTI, MISSIONE E PROGRAMMA

(MIGLIAIA DI EURO)

	COMPETENZA	CASSA
Ricerca in materia di beni e attivita' culturali (17.4)	-666	590
Ricerca nel settore dei trasporti (17.6)	-	43
Ricerca scientifica e tecnologica applicata (17.9)	-38	226.521
Ricerca scientifica e tecnologica di base (17.10)	-55	338.777
Sviluppo, innovazione e ricerca in materia di energia ed in ambito minerario ed industriale (17.14)	1.188	1.240
Ricerca di base e applicata (17.15)	10.000	10.000
Ricerca per la didattica (17.16)	-356	2.231
Innovazione Tecnologica e ricerca per lo sviluppo delle comunicazioni e della societa' dell'informazione (17.18)	-10	-10
Ricerca per il settore della sanita' pubblica (17.20)	-293	10.265
Ricerca per il settore zooprofilattico (17.21)	-	686
Sviluppo sostenibile e tutela del territorio e dell'ambiente (18)	-23.361	160.151
Prevenzione e riduzione integrata dell'inquinamento (18.3)	-1.910	-2.899
Sviluppo sostenibile (18.5)	-6.893	18.327
Tutela e conservazione della fauna e della flora e salvaguardia della biodiversita' (18.7)	-942	1.941
Vigilanza, prevenzione e repressione in ambito ambientale (18.8)	192	1.392
Prevenzione e riduzione dell'inquinamento elettromagnetico e impatto sui sistemi di comunicazione elettronica (18.10)	-15	-16
Coordinamento generale, informazione ed educazione ambientale; comunicazione ambientale (18.11)	-429	3.127
Tutela e conservazione del territorio e delle risorse idriche, trattamento e smaltimento rifiuti, bonifiche (18.12)	-8.324	114.982
Tutela e conservazione della fauna e della flora, salvaguardia della biodiversita' e dell'ecosistema marino (18.13)	-4.447	23.891
Sostegno allo sviluppo sostenibile (18.14)	-593	-593
Casa e assetto urbanistico (19)	-3.530	-3.530
Politiche abitative, urbane e territoriali (19.2)	-3.530	-3.530
Tutela della salute (20)	-6.247	60.013
Prevenzione e comunicazione in materia sanitaria umana e coordinamento in ambito internazionale (20.1)	-2.839	4.706
Sanita' pubblica veterinaria, igiene e sicurezza degli alimenti (20.2)	-2.574	-46
Programmazione sanitaria in materia di livelli essenziali di assistenza e assistenza in materia sanitaria umana (20.3)	-811	53.486
Regolamentazione e vigilanza in materia di prodotti farmaceutici ed altri prodotti sanitari ad uso umano (20.4)	-831	1.050
Vigilanza, prevenzione e repressione nel settore sanitario (20.5)	807	817
Tutela e valorizzazione dei beni e attivita' culturali e paesaggistici (21)	-10.532	52.444
Sostegno, valorizzazione e tutela del settore dello spettacolo (21.2)	-4.970	13.466
Vigilanza, prevenzione e repressione in materia di patrimonio culturale (21.5)	-146	-138
Tutela dei beni archeologici (21.6)	-889	2.329
Tutela dei beni archivistici (21.9)	-972	508
Tutela dei beni librari, promozione e sostegno del libro e dell'editoria (21.10)	-3.303	-1.567

25/05/2012

999/660/71

ALLEGATO B/1 SPESE - VARIAZIONI 2011 PER PROVVEDIMENTI, MISSIONE E PROGRAMMA

(MIGLIAIA DI EURO)

	COMPETENZA	CASSA
Tutela delle belle arti, dell'architettura e dell' arte contemporanea; tutela e valorizzazione del paesaggio (21.12)	1.030	10.063
Valorizzazione del patrimonio culturale (21.13)	2.251	7.424
Coordinamento ed indirizzo per la salvaguardia del patrimonio culturale (21.14)	-56	4
Tutela del patrimonio culturale (21.15)	-3.476	20.355
Istruzione scolastica (22)	-35.406	197.423
Programmazione e coordinamento dell'istruzione scolastica (22.1)	-424	11.528
Istruzione prescolastica (22.2)	-5.665	-5.040
Iniziativa per lo sviluppo del sistema istruzione scolastica e per il diritto allo studio (22.8)	-1.545	4.425
Istituzioni scolastiche non statali (22.9)	-28.999	-28.237
Sostegno all'istruzione (22.10)	-3.422	95.581
Istruzione primaria (22.11)	13.135	23.600
Istruzione secondaria di primo grado (22.12)	-8.353	-915
Istruzione secondaria di secondo grado (22.13)	173	72.160
Istruzione post-secondaria, degli adulti e livelli essenziali per l'istruzione e formazione professionale (22.15)	-7	1.937
Realizzazione degli indirizzi e delle politiche in ambito territoriale in materia di istruzione (22.16)	-299	22.383
Istruzione universitaria (23)	-24.426	509.085
Diritto allo studio nell'istruzione universitaria (23.1)	-13.814	32.299
Istituti di alta cultura (23.2)	617	2.707
Sistema universitario e formazione post-universitaria (23.3)	-11.229	474.079
Diritti sociali, politiche sociali e famiglia (24)	89.274	480.399
Terzo settore: associazionismo, volontariato, Onlus e formazioni sociali (24.2)	1.642	10.120
Lotta alle dipendenze (24.4)	-1.063	-1.063
Protezione sociale per particolari categorie (24.5)	113.278	118.278
Garanzia dei diritti dei cittadini (24.6)	16.241	16.255
Sostegno alla famiglia (24.7)	-5.316	-5.316
Promozione e garanzia dei diritti e delle pari opportunità (24.8)	-2.848	-2.848
Sostegno in favore di pensionati di guerra ed assimilati, perseguitati politici e razziali (24.11)	-	21
Trasferimenti assistenziali a enti previdenziali, finanziamento nazionale spesa sociale, promozione e programmazione politiche sociali, monitoraggio e valutazione interventi (24.12)	-32.659	344.953
Politiche previdenziali (25)	96.286	4.950.190
Previdenza obbligatoria e complementare, sicurezza sociale - trasferimenti agli enti ed organismi interessati (25.2)	-39.279	30.262
Previdenza obbligatoria e complementare, assicurazioni sociali (25.3)	135.565	4.919.927
Politiche per il lavoro (26)	-7.083	22.109
Politiche attive e passive del lavoro (26.6)	-3.927	-2.237

25/05/2012

999/660/72

ALLEGATO B/1 SPESE - VARIAZIONI 2011 PER PROVVEDIMENTI, MISSIONE E PROGRAMMA

(MIGLIAIA DI EURO)

	COMPETENZA	CASSA
Coordinamento e integrazione delle politiche del lavoro e delle politiche sociali, innovazione e coordinamento amministrativo (26.7)	-50	-26
Politiche di regolamentazione in materia di rapporti di lavoro (26.8)	-215	25.742
Programmazione e coordinamento della vigilanza in materia di prevenzione e osservanza delle norme di legislazione sociale e del lavoro (26.9)	-566	-281
Servizi e sistemi informativi per il lavoro (26.10)	-900	-825
Servizi territoriali per il lavoro (26.11)	-1.415	-267
Servizi di comunicazione istituzionale e informazione in materia di politiche del lavoro e in materia di politiche sociali (26.12)	-10	3
Immigrazione, accoglienza e garanzia dei diritti (27)	31.919	37.113
Garanzia dei diritti e interventi per lo sviluppo della coesione sociale (27.2)	-582	3.051
Gestione flussi migratori (27.3)	-518	-503
Rapporti con le confessioni religiose e amministrazione del patrimonio del Fondo Edifici di Culto (27.5)	-114	-110
Flussi migratori per motivi di lavoro e politiche di integrazione sociale delle persone immigrate (27.6)	-23	18
Rapporti con le confessioni religiose (27.7)	33.156	34.656
Sviluppo e riequilibrio territoriale (28)	-951.533	-951.135
Politiche per lo sviluppo economico ed il miglioramento istituzionale delle aree sottoutilizzate (28.4)	-951.533	-951.135
Politiche economico-finanziarie e di bilancio (29)	-2.505.820	-2.451.744
Regolazione giurisdizione e coordinamento del sistema della fiscalita' (29.1)	355.972	346.640
Prevenzione e repressione delle frodi e delle violazioni agli obblighi fiscali (29.3)	-6.872	-6.872
Regolamentazione e vigilanza sul settore finanziario (29.4)	982	890
Regolazioni contabili, restituzioni e rimborsi d'imposte (29.5)	-2.876.812	-2.826.812
Analisi e programmazione economico-finanziaria (29.6)	-7.813	2.187
Analisi, monitoraggio e controllo della finanza pubblica e politiche di bilancio (29.7)	28.723	32.222
Giovani e sport (30)	1.621	26.621
Attivita' ricreative e sport (30.1)	2.948	27.948
Incentivazione e sostegno alla gioventu' (30.2)	-1.326	-1.326
Turismo (31)	-2.084	-2.084
Sviluppo e competitivita' del turismo (31.1)	-2.084	-2.084
Servizi istituzionali e generali delle amministrazioni pubbliche (32)	-9.693	81.220
Indirizzo politico (32.2)	-1.641	5.712
Servizi e affari generali per le amministrazioni di competenza (32.3)	2.950	61.511
Servizi generali, formativi ed approvvigionamenti per le Amministrazioni pubbliche (32.4)	-12.166	12.834
Rappresentanza, difesa in giudizio e consulenza legale in favore delle Amministrazioni dello Stato e degli enti autorizzati (32.5)	1.163	1.163
Fondi da ripartire (33)	-415.828	1.623.940

25/05/2012

999/660/73

ALLEGATO B/1 SPESE - VARIAZIONI 2011 PER PROVVEDIMENTI, MISSIONE E PROGRAMMA

(MIGLIAIA DI EURO)

	COMPETENZA	CASSA
Fondi da assegnare (33.1)	-415.828	-376.060
Fondi di riserva e speciali (33.2)	-	2.000.000
Debito pubblico (34)	-22.393.988	-22.142.590
Oneri per il servizio del debito statale (34.1)	-6.139.888	-5.888.490
Rimborsi del debito statale (34.2)	-16.254.100	-16.254.100
LEGGE DI STABILITA' N. 183 DEL 2011 DISPOSIZIONI PER LA FORMAZIONE DEL BILANCIO ANNUALE E PLURIENNALE DELLO STATO (LEGGE DI STABILITA' 2011)	67.600	66.600
Relazioni finanziarie con le autonomie territoriali (3)	13.600	13.600
Elaborazione, quantificazione, e assegnazione dei trasferimenti erariali; determinazione dei rimborsi agli enti locali anche in via perequativa (3.3)	2.400	2.400
Federalismo (3.4)	11.200	11.200
Politiche previdenziali (25)	54.000	54.000
Previdenza obbligatoria e complementare, assicurazioni sociali (25.3)	54.000	54.000
Politiche economico-finanziarie e di bilancio (29)	-	-1.000
Analisi, monitoraggio e controllo della finanza pubblica e politiche di bilancio (29.7)	-	-1.000
LEGGE N. 196 DEL 2011 RATIFICA ED ESECUZIONE DELL' ACCORDO TRA IL GOVERNO DELLA REPUBBLICA ITALIANA E IL GOVERNO HASCEMITA DI GIORDANIA SULLA COOPERAZIONE E SULLA MUTUA ASSISTENZA DOGANALE, FATTO A ROMA IL 5 NOVEMBRE 2007	-	-
Politiche economico-finanziarie e di bilancio (29)	11	11
Regolazione giurisdizione e coordinamento del sistema della fiscalita' (29.1)	11	11
Fondi da ripartire (33)	-11	-11
Fondi di riserva e speciali (33.2)	-11	-11
LEGGE N. 198 DEL 2011 RATIFICA ED ESECUZIONE DELL' ACCORDO TRA IL GOVERNO DELLA REPUBBLICA ITALIANA ED IL GOVERNO DELLO STATO DEL QATAR SULLA COOPERAZIONE NEL SETTORE DELLA DIFESA, FATTO A DOHA IL 12 MAGGIO 2010.	-	-
Difesa e sicurezza del territorio (5)	12	12
Pianificazione generale delle Forze Armate e approvvigionamenti militari (5.6)	12	12
Fondi da ripartire (33)	-12	-12
Fondi di riserva e speciali (33.2)	-12	-12
LEGGE N. 204 DEL 2011 RATIFICA ED ESECUZIONE DELL'ACCORDO TRA IL GOVERNO DELLA REPUBBLICA ITALIANA ED IL GOVERNO DEL GIAPPONE DI MUTUA ASSISTENZA AMMINISTRATIVA E COOPERAZIONE IN MATERIA DOGANALE, FATTO A ROMA IL 15 DICEMBRE 2009	-	-
Politiche economico-finanziarie e di bilancio (29)	16	16
Regolazione giurisdizione e coordinamento del sistema della fiscalita' (29.1)	16	16
Fondi da ripartire (33)	-16	-16
Fondi di riserva e speciali (33.2)	-16	-16
LEGGE N. 205 DEL 2011 RATIFICA ED ESECUZIONE DELL'ACCORDO DI COOPERAZIONE IN MATERIA CULTURALE, SCIENTIFICA, TECNOLOGICA NEI SETTORI DELL'ISTRUZIONE E DELL'INFORMAZIONE TRA IL GOVERNO DELLA REPUBBLICA ITALIANA ED IL GOVERNO DELLO STATO DEL KUWAIT, FATTO A KWAIT IL 7 DICEMBRE 2005	-	-

25/05/2012

999/660/74

ALLEGATO B/1 SPESE - VARIAZIONI 2011 PER PROVVEDIMENTI, MISSIONE E PROGRAMMA

(MIGLIAIA DI EURO)

	COMPETENZA	CASSA
L'Italia in Europa e nel mondo (4)	238	238
Cooperazione culturale e scientifico-tecnologica (4.3)	33	33
Promozione del sistema Paese (4.9)	206	206
Tutela e valorizzazione dei beni e attivita' culturali e paesaggistici (21)	4	4
Tutela dei beni archivistici (21.9)	2	2
Tutela dei beni librari, promozione e sostegno del libro e dell'editoria (21.10)	2	2
Fondi da ripartire (33)	-242	-242
Fondi di riserva e speciali (33.2)	-242	-242
DECRETO LEGGE N. 211 DEL 2011 INTERVENTI URGENTI PER IL CONTRASTO DELLA TENSIONE DETENTIVA DETERMINATA DAL SOVRAFFOLLAMENTO DELLE CARCERI	-	-
Giustizia (6)	57.277	57.277
Amministrazione penitenziaria (6.1)	57.277	57.277
Fondi da ripartire (33)	-57.277	-57.277
Fondi da assegnare (33.1)	-57.277	-57.277
TOTALE COMPLESSIVO	-6.059.827	5.165.936

25/05/2012

999/661/1

ALLEGATO B/2 SPESE - VARIAZIONI 2011 PER TITOLI, CATEGORIE E PROVVEDIMENTI

(MIGLIAIA DI EURO)

	COMPETENZA	CASSA
TITOLO I - SPESE CORRENTI	-12.110	3.260.265
REDDITI DA LAVORO DIPENDENTE	1.673.069	3.670.271
LEGGE N. 385 DEL 1978 FONDO STRAORDINARIO - ESPOSTO IN TABELLA C	-2.226	-2.226
LEGGE N. 183 DEL 1987 COORDINAMENTO DELLE POLITICHE RIGUARDANTI L'APPARTENENZA DELL'ITALIA ALLE COMUNITA' EUROPEE ED ADEGUAMENTO DELL'ORDINAMENTO INTERNO AGLI ATTI NORMATIVI COMUNITARI	2.286	2.286
LEGGE N. 94 DEL 1997 MODIFICHE ALLA LEGGE 5 AGOSTO 1978, N. 468, E SUCCESSIVE MODIFICAZIONI E INTEGRAZIONI, RECANTE NORME DI CONTABILITA' GENERALE DELLO STATO IN MATERIA DI BILANCIO. DELEGA AL GOVERNO PER L'INDIVIDUAZIONE DELLE UNITA' PREVISIONALI DI BASE DEL BILANCIO DELLO STATO	537.628	526.580
DECRETO DEL PRESIDENTE DELLA REPUBBLICA N. 459 DEL 1999 REGOLAMENTO RECANTE NORME DI SEMPLIFICAZIONE DEL PROCEDIMENTO PER IL VERSAMENTO DI SOMME ALL'ENTRATA E LA RIASSEGNAZIONE ALLE UNITA' PREVISIONALI DI BASE PER LA SPESA DEL BILANCIO DELLO STATO, CON PARTICOLARE RIFERIMENTO AI FINANZIAMENTI DELL'UNIONE EUROPEA, AI SENSI DELL'ARTICOLO 20, COMMA 9, DELLA LEGGE 15 MARZO 1997, N. 59.	868.982	868.982
ARTICOLO 2	868.982	868.982
LEGGE N. 196 DEL 2009 LEGGE DI CONTABILITA' E FINANZA PUBBLICA	140.882	1.535.725
ARTICOLO 26	131.831	131.831
ARTICOLO 27	5.051	5.051
ARTICOLO 28	4.000	4.000
ARTICOLO 29	-	1.297.598
DECRETO LEGGE N. 40 DEL 2010 DISPOSIZIONI URGENTI TRIBUTARIE E FINANZIARIE IN MATERIA DI CONTRASTO ALLE FRODI FISCALI INTERNAZIONALI E NAZIONALI OPERATE, TRA L'ALTRO, NELLA FORMA DEI COSIDETTI "CAROSCELLI" E "CARTIERE", DI POTENZIAMENTO E RAZIONALIZZAZIONE DELLA RISCOSSIONE TRIBUTARIA ANCHE IN ADEGUAMENTO ALLA NORMATIVA COMUNITARIA, DI DESTINAZIONE DEI GETTITI RECUPERATI AL FINANZIAMENTO DI UN FONDO PER INCENTIVI A SOSTEGNO DELLA DOMANDA DI PARTICOLARI SETTORI.	231	231
ARTICOLO 2	231	231
DECRETO LEGGE N. 78 DEL 2010 MISURE URGENTI IN MATERIA DI STABILIZZAZIONE FINANZIARIA E DI COMPETITIVITA' ECONOMICA	2.761	2.761
ARTICOLO 7	2.761	2.761
DECRETO DEL PRESIDENTE DELLA REPUBBLICA N. 206 DEL 2010 RECEPIMENTO DELL'ACCORDO SINDACALE PER IL PERSONALE DELLA CARRIERA DIPLOMATICA, RELATIVAMENTE AL SERVIZIO PRESTATO IN ITALIA (BIENNIO GIURIDICO ED ECONOMICO 2008 - 2009)	-229	-718
LEGGE DI BILANCIO N. 221 DEL 2010 BILANCIO DI PREVISIONE DELLO STATO PER L'ANNO FINANZIARIO 2011 E PER IL TRIENNIO 2011-2013	110.561	22.537
ARTICOLO 7	35.454	35.454
ARTICOLO 8	-	-
ARTICOLO 15	-15.636	-64.711
ARTICOLO 17	6.053	-4.176
DECRETO LEGGE N. 225 DEL 2010 PROROGA DI TERMINI PREVISTI DA DISPOSIZIONI LEGISLATIVE E DI INTERVENTI URGENTI IN MATERIA TRIBUTARIA E DI SOSTEGNO ALLE IMPRESE E ALLE FAMIGLIE	3.866	3.866
DECRETO LEGGE N. 228 DEL 2010 PROROGA DEGLI INTERVENTI DI COOPERAZIONE ALLO SVILUPPO E A SOSTEGNO DEI PROCESSI DI PACE E DI STABILIZZAZIONE, NONCHÈ DELLE MISSIONI INTERNAZIONALI DELLE FORZE ARMATE E DI POLIZIA	330	330

25/05/2012

999/661/2

ALLEGATO B/2 SPESE - VARIAZIONI 2011 PER TITOLI, CATEGORIE E PROVVEDIMENTI

(MIGLIAIA DI EURO)

	COMPETENZA	CASSA
DECRETO DEL PRESIDENTE DELLA REPUBBLICA N. 250 DEL 2010 RECEPIMENTO DELL'ACCORDO SINDACALE PER IL PERSONALE DIRETTIVO E DIRIGENTE DEL CORPO NAZIONALE DEI VIGILI DEL FUOCO (BIENNIO ECONOMICO 2008 - 2009)	-126	-329
DECRETO DEL PRESIDENTE DELLA REPUBBLICA N. 251 DEL 2010 RECEPIMENTO DELL'ACCORDO SINDACALE PER IL PERSONALE NON DIRETTIVO E NON DIRIGENTE DEL CORPO NAZIONALE DEI VIGILI DEL FUOCO (BIENNIO ECONOMICO 2008 - 2009)	-3.398	-8.327
DECRETO LEGGE N. 27 DEL 2011 D.L. 26/03/2011 N. 27 MISURE URGENTI PER LA CORRESPONSIONE DI ASSEGNI UNA TANTUM AL PERSONALE DELLE FORZE DI POLIZIA, DELLE FORZE ARMATE E DEL CORPO NAZIONALE VIGILI DEL FUOCO	67.686	67.686
DECRETO LEGGE N. 98 DEL 2011 DISPOSIZIONI URGENTI PER LA STABILIZZAZIONE FINANZIARIA	31.185	31.185
DECRETO DEL PRESIDENTE DELLA REPUBBLICA N. 105 DEL 2011 RECEPIMENTO DELL'ACCORDO SINDACALE RELATIVO AL BIENNIO ECONOMICO 2008/2009, RIGUARDANTE IL PERSONALE DELLA CARRIERA PREFETTIZIA	-261	-782
DECRETO LEGGE N. 107 DEL 2011 PROROGA DEGLI INTERVENTI DI COOPERAZIONE ALLO SVILUPPO E A SOSTEGNO DEI PROCESSI DI PACE E DI STABILIZZAZIONE, NONCHÉ DELLE MISSIONI INTERNAZIONALI E DELLE FORZE ARMATE E DI POLIZIA E DISPOSIZIONI PER L'ATTUAZIONE DELLE RISOLUZIONI 1970 (2011) E 1973 (2011) ADOTTATE DAL CONSIGLIO DI SICUREZZA DELLE NAZIONI UNITE. MISURE URGENTI ANTIPIRATERIA.	49.993	49.993
LEGGE DI VARIAZIONE AL BILANCIO N. 182 DEL 2011 PROVVEDIMENTO DI ASSESTAMENTO ANNO 2011	-137.082	570.491
CONSUMI INTERMEDI	3.991.398	5.143.419
LEGGE N. 831 DEL 1986 DISPOSIZIONI PER LA REALIZZAZIONE DI UN PROGRAMMA DI INTERVENTI PER L'ADEGUAMENTO ALLE ESIGENZE OPERATIVE DELLE INFRASTRUTTURE DEL CORPO DELLA GUARDIA DI FINANZA	-	-
ARTICOLO 9	-	-
LEGGE N. 183 DEL 1987 COORDINAMENTO DELLE POLITICHE RIGUARDANTI L'APPARTENENZA DELL'ITALIA ALLE COMUNITA' EUROPEE ED ADEGUAMENTO DELL'ORDINAMENTO INTERNO AGLI ATTI NORMATIVI COMUNITARI	16.686	16.686
LEGGE N. 94 DEL 1997 MODIFICHE ALLA LEGGE 5 AGOSTO 1978, N. 468, E SUCCESSIVE MODIFICAZIONI E INTEGRAZIONI, RECANTE NORME DI CONTABILITA' GENERALE DELLO STATO IN MATERIA DI BILANCIO. DELEGA AL GOVERNO PER L'INDIVIDUAZIONE DELLE UNITA' PREVISIONALI DI BASE DEL BILANCIO DELLO STATO	983.194	993.473
LEGGE N. 449 DEL 1997 MISURE PER LA STABILIZZAZIONE DELLA FINANZA PUBBLICA.	2.397	2.397
DECRETO DEL PRESIDENTE DELLA REPUBBLICA N. 469 DEL 1999 REGOLAMENTO RECANTE NORME DI SEMPLIFICAZIONE DEL PROCEDIMENTO PER IL VERSAMENTO DI SOMME ALL'ENTRATA E LA RIASSEGNAZIONE ALLE UNITA' PREVISIONALI DI BASE PER LA SPESA DEL BILANCIO DELLO STATO, CON PARTICOLARE RIFERIMENTO AI FINANZIAMENTI DELL'UNIONE EUROPEA, AI SENSI DELL'ARTICOLO 20, COMMA 8, DELLA LEGGE 15 MARZO 1997, N. 59.	266.592	266.592
ARTICOLO 2	266.592	266.592
LEGGE FINANZIARIA N. 289 DEL 2002 DISPOSIZIONI PER LA FORMAZIONE DEL BILANCIO ANNUALE E PLURIENNALE DELLO STATO (LEGGE FINANZIARIA ANNO 2003)	-	-
LEGGE FINANZIARIA N. 266 DEL 2005 DISPOSIZIONI PER LA FORMAZIONE DEL BILANCIO ANNUALE E PLURIENNALE DELLO STATO (LEGGE FINANZIARIA 2005)	-	-
LEGGE FINANZIARIA N. 244 DEL 2007 DISPOSIZIONI PER LA FORMAZIONE DEL BILANCIO ANNUALE E PLURIENNALE DELLO STATO (LEGGE FINANZIARIA 2007)	282	282
ARTICOLO 2	282	282
DECRETO LEGGE N. 143 DEL 2008 INTERVENTI URGENTI IN MATERIA DI FUNZIONALITA DEL SISTEMA GIUDIZIARIO	435.037	435.037
DECRETO LEGISLATIVO N. 194 DEL 2008 DISCIPLINA DELLE MODALITA' DI RIFINANZIAMENTO DEI CONTROLLI SANITARI UFFICIALI IN ATTUAZIONE DEL REGOLAMENTO /CE) N. 882/2004	230	230
LEGGE N. 196 DEL 2009 LEGGE DI CONTABILITA' E FINANZA PUBBLICA	330.723	1.094.934
ARTICOLO 26	10.582	10.582

25/05/2012

999/661/3

ALLEGATO B/2 SPESE - VARIAZIONI 2011 PER TITOLI, CATEGORIE E PROVVEDIMENTI

(MIGLIAIA DI EURO)

	COMPETENZA	CASSA
ARTICOLO 27	96.116	96.116
ARTICOLO 28	224.025	224.025
ARTICOLO 29	-	579.400
ARTICOLO 33	-	-4.270
DECRETO LEGGE N. 40 DEL 2010 DISPOSIZIONI URGENTI TRIBUTARIE E FINANZIARIE IN MATERIA DI CONTRASTO ALLE FRODI FISCALI INTERNAZIONALI E NAZIONALI OPERATE, TRA L'ALTRO, NELLA FORMA DEI COSIDETTI "CAROSELLI" E "CARTIERE", DI POTENZIAMENTO E RAZIONALIZZAZIONE DELLA RISCOSSIONE TRIBUTARIA ANCHE IN ADEGUAMENTO ALLA NORMATIVA COMUNITARIA, DI DESTINAZIONE DEI GETTITI RECUPERATI AL FINANZIAMENTO DI UN FONDO PER INCENTIVI A SOSTEGNO DELLA DOMANDA DI PARTICOLARI SETTORI.	-3.464	-3.804
ARTICOLO 2	-2.450	-2.790
DECRETO LEGGE N. 78 DEL 2010 MISURE URGENTI IN MATERIA DI STABILIZZAZIONE FINANZIARIA E DI COMPETITIVITA' ECONOMICA	676	676
ARTICOLO 7	676	676
LEGGE N. 210 DEL 2010 RATIFICA ED ESECUZIONE DELLA CONVEZIONE TRA IL GOVERNO DELLA REPUBBLICA ITALIANA ED IL GOVERNO DELLA REPUBBLICA DI SLOVENIA PER LA MANUTENZIONE DEL CONFINE DI STATO, FATTO A ROMA IL 7 MARZO 2007	19	19
LEGGE DI STABILITA' N. 220 DEL 2010 DISPOSIZIONI PER LA FORMAZIONE DEL BILANCIO ANNUALE E PLURIENNALE DELLO STATO (LEGGE DI STABILITA' 2011)	139.000	139.000
ARTICOLO 1	139.000	139.000
LEGGE DI BILANCIO N. 221 DEL 2010 BILANCIO DI PREVISIONE DELLO STATO PER L'ANNO FINANZIARIO 2011 E PER IL TRIENNIO 2011-2013	368.541	369.055
ARTICOLO 2	-39.976	-39.542
ARTICOLO 6	2.957	2.957
ARTICOLO 7	55.214	55.214
ARTICOLO 8	-	-
ARTICOLO 10	-	-
ARTICOLO 11	-	-
ARTICOLO 12	73	73
ARTICOLO 17	610	690
DECRETO LEGGE N. 225 DEL 2010 PROROGA DI TERMINI PREVISTI DA DISPOSIZIONI LEGISLATIVE E DI INTERVENTI URGENTI IN MATERIA TRIBUTARIA E DI SOSTEGNO ALLE IMPRESE E ALLE FAMIGLIE	6.678	6.678
DECRETO LEGGE N. 228 DEL 2010 PROROGA DEGLI INTERVENTI DI COOPERAZIONE ALLO SVILUPPO E A SOSTEGNO DEI PROCESSI DI PACE E DI STABILIZZAZIONE, NONCHÉ DELLE MISSIONI INTERNAZIONALI DELLE FORZE ARMATE E DI POLIZIA	41.678	41.678
DECRETO DEL PRESIDENTE DELLA REPUBBLICA N. 16 DEL 2011 REGOLAMENTO RECANTE ISTITUZIONE DELLA PREFETTURA - UFFICIO TERRITORIALE DEL GOVERNO NELLE PROVINCE DI MONZA E DELLA BRIANZA, DI FERMO E DI BARLETTA-ANDRIA-TRANI.	-3.195	-3.195
DECRETO LEGGE N. 34 DEL 2011 DISPOSIZIONI URGENTI IN FAVORE DELLA CULTURA, IN MATERIA DI INCROCI TRA SETTORI DELLA STAMPA E DELLA TELEVISIONE, DI RAZIONALIZZAZIONE DELLO SPETTRO RADIOELETTICO, DI MORATORIA NUCLEARE, DI PARTECIPAZIONI DELLA CASSA DEPOSITI E PRESTITI, NONCHÉ PER GLI ENTI DEL SERVIZIO SANITARIO NAZIONALE DELLA REGIONE ABRUZZO.	12.700	12.700
LEGGE N. 38 DEL 2011 RATIFICA DELL'ACCORDO DI COOPERAZIONE CULTURALE TRA IL GOVERNO DELLA REPUBBLICA ITALIANA ED IL GOVERNO DELLA REPUBBLICA ARABA SIRIANA. FATTO A ROMA L' 11 SETTEMBRE 2008.	73	73

25/05/2012

999/661/4

ALLEGATO B/2 SPESE - VARIAZIONI 2011 PER TITOLI, CATEGORIE E PROVVEDIMENTI

(MIGLIAIA DI EURO)

	COMPETENZA	CASSA
LEGGE N. 60 DEL 2011 RATIFICA ED ESECUZIONE DELL'ACCORDO TRA IL GOVERNO DELLA REPUBBLICA ITALIANA ED IL GOVERNO DELLA REPUBBLICA DI SLOVENIA SULLA COOPERAZIONE TRANSFRONTALIERA DI POLIZIA, FATTO A LUBIANA IL 27 AGOSTO 2007.	84	84
DECRETO LEGGE N. 70 DEL 2011 SEMESTRE EUROPEO - PRIME DISPOSIZIONI URGENTI PER L'ECONOMIA	1.000	1.000
LEGGE N. 66 DEL 2011 RATIFICA ED ESECUZIONE DELL'ACCORDO DI COOPERAZIONE CULTURALE TRA IL GOVERNO DELLA REPUBBLICA ITALIANA ED IL GOVERNO DELLO STATO DEL QATAR, FATTO A DOHA IL 02 GENNAIO 2007	44	44
LEGGE N. 95 DEL 2011 RATIFICA ED ESECUZIONE DELLA CONVENZIONE DI OSLO SULLA MESSA AL BANDO DELLE MUNIZIONI A GRAPPOLO, FATTA A DUBLINO IL 4 MAGGIO 2008 E NORME DI ADEGUAMENTO INTERNO	550	550
LEGGE N. 97 DEL 2011 RATIFICA ED ESECUZIONE DELL' ACCORDO TRA LA REPUBBLICA ITALIANA E LA REPUBBLICA DI ALBANIA, AGGIUNTIVO ALLA CONVENZIONE EUROPEA DI STRADIZIONE DEL 13 DICEMBRE 1957 ED ALLA CONVENZIONE EUROPEA DI ASSISTENZA GIUDIZIARIA IN MATERIA PENALE DEL 20 APRILE 1959, ED INTESO A FACILITARNE L'APPLICAZIONE, FATTO A TIRANA IL 3 DICEMBRE 2007, CON SCAMBIO DI NOTE EFFETTUATO A TIRANA IL 18 E 19 SETTEMBRE 2008	1.403	1.403
DECRETO LEGGE N. 98 DEL 2011 DISPOSIZIONI URGENTI PER LA STABILIZZAZIONE FINANZIARIA	1.597.400	1.597.400
ARTICOLO 10	1.547.930	1.547.930
ARTICOLO 17	40.873	40.873
LEGGE N. 99 DEL 2011 RATIFICA ED ESECUZIONE DELL' ACCORDO DI COOPERAZIONE CULTURALE E SCIENTIFICA TRA IL GOVERNO DELLA REPUBBLICA ITALIANA ED IL GOVERNO DELLA REPUBBLICA DI PANAMA, FATTO A ROMA IL 2 MAGGIO 2007.	150	150
DECRETO LEGGE N. 107 DEL 2011 PROROGA DEGLI INTERVENTI DI COOPERAZIONE ALLO SVILUPPO E A SOSTEGNO DEI PROCESSI DI PACE E DI STABILIZZAZIONE, NONCHÈ DELLE MISSIONI INTERNAZIONALI E DELLE FORZE ARMATE E DI POLIZIA E DISPOSIZIONI PER L'ATTUAZIONE DELLE RISOLUZIONI 1970 (2011) E 1973 (2011) ADOTTATE DAL CONSIGLIO DI SICUREZZA DELLE NAZIONI UNITE. MISURE URGENTI ANTIPIRATERIA.	7.959	7.959
LEGGE N. 153 DEL 2011 RATIFICA ED ESECUZIONE DELL'ACCORDO NEL CAMPO DELLA COOPERAZIONE MILITARE TRA IL GOVERNO DELLA REPUBBLICA ITALIANA ED IL GOVERNO DEL REGNO DEL MAROCCO, FATTO A TAORMINA IL 10 FEBBRAIO 2006.	9	9
LEGGE DI VARIAZIONE AL BILANCIO N. 182 DEL 2011 PROVVEDIMENTO DI ASSESTAMENTO ANNO 2011	-215.119	162.237
LEGGE N. 198 DEL 2011 RATIFICA ED ESECUZIONE DELL' ACCORDO TRA IL GOVERNO DELLA REPUBBLICA ITALIANA ED IL GOVERNO DELLO STATO DEL QATAR SULLA COOPERAZIONE NEL SETTORE DELLA DIPESA, FATTO A DOHA IL 12 MAGGIO 2010.	12	12
LEGGE N. 205 DEL 2011 RATIFICA ED ESECUZIONE DELL'ACCORDO DI COOPERAZIONE IN MATERIA CULTURALE, SCIENTIFICA, TECNOLOGICA NEI SETTORI DELL'ISTRUZIONE E DELL'INFORMAZIONE TRA IL GOVERNO DELLA REPUBBLICA ITALIANA ED IL GOVERNO DELLO STATO DEL KUWAIT, FATTO A KWAIT IL 7 DICEMBRE 2005	59	59
IMPOSTE PAGATE SULLA PRODUZIONE	139.450	239.053
LEGGE N. 385 DEL 1978 FONDO STRAORDINARIO - ESPOSTO IN TABELLA C	2.226	2.226
LEGGE N. 183 DEL 1987 COORDINAMENTO DELLE POLITICHE RIGUARDANTI L'APPARTENENZA DELL'ITALIA ALLE COMUNITA' EUROPEE ED ADEGUAMENTO DELL'ORDINAMENTO INTERNO AGLI ATTI NORMATIVI COMUNITARI	47	47
LEGGE N. 94 DEL 1997 MODIFICHE ALLA LEGGE 5 AGOSTO 1978, N. 468, E SUCCESSIVE MODIFICAZIONI E INTEGRAZIONI, RECANTE NORME DI CONTABILITA' GENERALE DELLO STATO IN MATERIA DI BILANCIO, DELEGA AL GOVERNO PER L'INDIVIDUAZIONE DELLE UNITA' PREVISIONALI DI BASE DEL BILANCIO DELLO STATO	2.222	2.222
DECRETO DEL PRESIDENTE DELLA REPUBBLICA N. 469 DEL 1999 REGOLAMENTO RECANTE NORME DI SEMPLIFICAZIONE DEL PROCEDIMENTO PER IL VERSAMENTO DI SOMME ALL'ENTRATA E LA RIASSEGNAZIONE ALLE UNITA' PREVISIONALI DI BASE PER LA SPESA DEL BILANCIO DELLO STATO, CON PARTICOLARE RIFERIMENTO AI FINANZIAMENTI DELL'UNIONE EUROPEA, AI SENSI DELL'ARTICOLO 20, COMMA 8, DELLA LEGGE 15 MARZO 1997, N. 59.	51.789	51.789
ARTICOLO 2	51.789	51.789

25/05/2012

999/661/5

ALLEGATO B/2 SPESE - VARIAZIONI 2011 PER TITOLI, CATEGORIE E PROVVEDIMENTI

(MIGLIAIA DI EURO)

	COMPETENZA	CASSA
LEGGE N. 196 DEL 2009 LEGGE DI CONTABILITÀ E FINANZA PUBBLICA	1.472	42.800
ARTICOLO 26	1.255	1.255
ARTICOLO 27	217	217
ARTICOLO 29	-	40.382
DECRETO LEGGE N. 40 DEL 2010 DISPOSIZIONI URGENTI TRIBUTARIE E FINANZIARIE IN MATERIA DI CONTRASTO ALLE FRODI FISCALI INTERNAZIONALI E NAZIONALI OPERATE, TRA L'ALTRO, NELLA FORMA DEI COSIDETTI "CAROSELLI" E "CARTIERE", DI POTENZIAMENTO E RAZIONALIZZAZIONE DELLA RISCOSSIONE TRIBUTARIA ANCHE IN ADEGUAMENTO ALLA NORMATIVA COMUNITARIA, DI DESTINAZIONE DEI GETTITI RECUPERATI AL FINANZIAMENTO DI UN FONDO PER INCENTIVI A SOSTEGNO DELLA DOMANDA DI PARTICOLARI SETTORI.	172	172
ARTICOLO 2	172	172
DECRETO LEGGE N. 78 DEL 2010 MISURE URGENTI IN MATERIA DI STABILIZZAZIONE FINANZIARIA E DI COMPETITIVITA' ECONOMICA	138	138
ARTICOLO 7	138	138
DECRETO DEL PRESIDENTE DELLA REPUBBLICA N. 206 DEL 2010 RECEPIMENTO DELL'ACCORDO SINDACALE PER IL PERSONALE DELLA CARRIERA DIPLOMATICA, RELATIVAMENTE AL SERVIZIO PRESTATO IN ITALIA (BIENNIO GIURIDICO ED ECONOMICO 2008 - 2009)	229	718
LEGGE DI BILANCIO N. 221 DEL 2010 BILANCIO DI PREVISIONE DELLO STATO PER L'ANNO FINANZIARIO 2011 E PER IL TRIENNIO 2011-2013	55.883	66.112
ARTICOLO 7	1.881	1.881
ARTICOLO 17	47.913	58.142
DECRETO LEGGE N. 225 DEL 2010 PROROGA DI TERMINI PREVISTI DA DISPOSIZIONI LEGISLATIVE E DI INTERVENTI URGENTI IN MATERIA TRIBUTARIA E DI SOSTEGNO ALLE IMPRESE E ALLE FAMIGLIE	420	420
DECRETO LEGGE N. 228 DEL 2010 PROROGA DEGLI INTERVENTI DI COOPERAZIONE ALLO SVILUPPO E A SOSTEGNO DEI PROCESSI DI PACE E DI STABILIZZAZIONE, NONCHÈ DELLE MISSIONI INTERNAZIONALI DELLE FORZE ARMATE E DI POLIZIA	9	9
DECRETO DEL PRESIDENTE DELLA REPUBBLICA N. 250 DEL 2010 RECEPIMENTO DELL'ACCORDO SINDACALE PER IL PERSONALE DIRETTIVO E DIRIGENTE DEL CORPO NAZIONALE DEI VIGILI DEL FUOCO (BIENNIO ECONOMICO 2008 - 2009)	126	329
DECRETO DEL PRESIDENTE DELLA REPUBBLICA N. 251 DEL 2010 RECEPIMENTO DELL'ACCORDO SINDACALE PER IL PERSONALE NON DIRETTIVO E NON DIRIGENTE DEL CORPO NAZIONALE DEI VIGILI DEL FUOCO (BIENNIO ECONOMICO 2008 - 2009)	3.398	8.327
DECRETO LEGGE N. 27 DEL 2011 D.L. 26/03/2011 N. 27 MISURE URGENTI PER LA CORRESPONSIONE DI ASSEGNI UNA TANTUM AL PERSONALE DELLE FORZE DI POLIZIA, DELLE FORZE ARMATE E DEL CORPO NAZIONALE VIGILI DEL FUOCO	12.314	12.314
DECRETO LEGGE N. 98 DEL 2011 DISPOSIZIONI URGENTI PER LA STABILIZZAZIONE FINANZIARIA	149	149
DECRETO DEL PRESIDENTE DELLA REPUBBLICA N. 105 DEL 2011 RECEPIMENTO DELL'ACCORDO SINDACALE RELATIVO AL BIENNIO ECONOMICO 2008/2009, RIGUARDANTE IL PERSONALE DELLA CARRIERA PREFETTIZIA	261	782
DECRETO LEGGE N. 107 DEL 2011 PROROGA DEGLI INTERVENTI DI COOPERAZIONE ALLO SVILUPPO E A SOSTEGNO DEI PROCESSI DI PACE E DI STABILIZZAZIONE, NONCHÈ DELLE MISSIONI INTERNAZIONALI E DELLE FORZE ARMATE E DI POLIZIA E DISPOSIZIONI PER L'ATTUAZIONE DELLE RISOLUZIONI 1970 (2011) E 1973 (2011) ADOTTATE DAL CONSIGLIO DI SICUREZZA DELLE NAZIONI UNITE. MISURE URGENTI ANTIPIRATERIA.	3.213	3.213
LEGGE DI VARIAZIONE AL BILANCIO N. 182 DEL 2011 PROVVEDIMENTO DI ASSESTAMENTO ANNO 2011	5.383	47.287
TRASFERIMENTI CORRENTI AD AMMINISTRAZIONI PUBBLICHE	6.687.961	14.535.899
LEGGE N. 183 DEL 1987 COORDINAMENTO DELLE POLITICHE RIGUARDANTI L'APPARTENENZA DELL'ITALIA ALLE COMUNITA' EUROPEE ED ADEGUAMENTO DELL'ORDINAMENTO INTERNO AGLI ATTI NORMATIVI COMUNITARI	89.089	89.089

25/05/2012

999/661/6

ALLEGATO B/2 SPESE - VARIAZIONI 2011 PER TITOLI, CATEGORIE E PROVVEDIMENTI

(MIGLIAIA DI EURO)

	COMPETENZA	CASSA
LEGGE N. 94 DEL 1997 MODIFICHE ALLA LEGGE 5 AGOSTO 1978, N. 468, E SUCCESSIVE MODIFICAZIONI E INTEGRAZIONI, RECANTE NORME DI CONTABILITA' GENERALE DELLO STATO IN MATERIA DI BILANCIO. DELEGA AL GOVERNO PER L'INDIVIDUAZIONE DELLE UNITA' PREVISIONALI DI BASE DEL BILANCIO DELLO STATO	-49	1.878
LEGGE N. 449 DEL 1997 MISURE PER LA STABILIZZAZIONE DELLA FINANZA PUBBLICA.	184.265	184.265
DECRETO LEGISLATIVO N. 112 DEL 1998 CONFERIMENTO DI FUNZIONI E COMPITI AMMINISTRATIVI DELLO STATO ALLE REGIONI ED AGLI ENTI LOCALI, IN ATTUAZIONE DEL CAPO I DELLA LEGGE 15 MARZO 1997, N. 59	-19.125	-19.125
DECRETO DEL PRESIDENTE DELLA REPUBBLICA N. 469 DEL 1999 REGOLAMENTO RECANTE NORME DI SEMPLIFICAZIONE DEL PROCEDIMENTO PER IL VERSAMENTO DI SOMME ALL'ENTRATA E LA RIASSEGNAZIONE ALLE UNITA' PREVISIONALI DI BASE PER LA SPESA DEL BILANCIO DELLO STATO, CON PARTICOLARE RIFERIMENTO AI FINANZIAMENTI DELL'UNIONE EUROPEA, AI SENSI DELL'ARTICOLO 20, COMMA 8, DELLA LEGGE 15 MARZO 1997, N. 59.	258.477	258.477
ARTICOLO 2	258.477	258.477
LEGGE FINANZIARIA N. 289 DEL 2002 DISPOSIZIONI PER LA FORMAZIONE DEL BILANCIO ANNUALE E PLURIENNALE DELLO STATO (LEGGE FINANZIARIA ANNO 2003)	-	671
ARTICOLO 61	-	671
LEGGE N. 196 DEL 2009 LEGGE DI CONTABILITA' E FINANZA PUBBLICA	635.277	2.102.938
ARTICOLO 26	68	68
ARTICOLO 27	630.209	630.209
ARTICOLO 28	5.000	5.000
ARTICOLO 29	-	1.364.996
DECRETO LEGGE N. 40 DEL 2010 DISPOSIZIONI URGENTI TRIBUTARIE E FINANZIARIE IN MATERIA DI CONTRASTO ALLE FRODI FISCALI INTERNAZIONALI E NAZIONALI OPERATE, TRA L'ALTRO, NELLA FORMA DEI COSIDETTI "CAROSELLI" E "CARTIERE", DI POTENZIAMENTO E RAZIONALIZZAZIONE DELLA RISCOSSIONE TRIBUTARIA ANCHE IN ADEGUAMENTO ALLA NORMATIVA COMUNITARIA, DI DESTINAZIONE DEI GETTITI RECUPERATI AL FINANZIAMENTO DI UN FONDO PER INCENTIVI A SOSTEGNO DELLA DOMANDA DI PARTICOLARI SETTORI.	-43.440	-43.440
ARTICOLO 2	-43.440	-43.440
DECRETO LEGGE N. 78 DEL 2010 MISURE URGENTI IN MATERIA DI STABILIZZAZIONE FINANZIARIA E DI COMPETITIVITA' ECONOMICA	5.997	5.997
ARTICOLO 7	5.997	5.997
LEGGE N. 183 DEL 2010 DELEGA AL GOVERNO IN MATERIA DI LAVORI USURANTI E DI RIORGANIZZAZIONE DI ENTI, MISURE CONTRO IL LAVORO SOMMERSO E NORME IN TEMA DI LAVORO PUBBLICO E CONTROVERSIE DI LAVORO.	3.020	3.020
DECRETO LEGGE N. 187 DEL 2010 MISURE URGENTI IN MATERIA DI SICUREZZA	2.000	2.000
LEGGE N. 208 DEL 2010 RATIFICA ED ESECUZIONE DELL'ACCORDO TRA IL GOVERNO DELLA REPUBBLICA ITALIANA ED IL GOVERNO DELLA REPUBBLICA DI BELARUS SULLA COOPERAZIONE E MUTUA ASSISTENZA IN MATERIA DOGANALE, CON ALLEGATO, FATTO A MINSK IL 18 APRILE 2003	22	22
LEGGE DI STABILITA' N. 220 DEL 2010 DISPOSIZIONI PER LA FORMAZIONE DEL BILANCIO ANNUALE E PLURIENNALE DELLO STATO (LEGGE DI STABILITA' 2011)	491.000	491.000
ARTICOLO 1	491.000	491.000
LEGGE DI BILANCIO N. 221 DEL 2010 BILANCIO DI PREVISIONE DELLO STATO PER L'ANNO FINANZIARIO 2011 E PER IL TRIENNIO 2011-2013	-49.529	26.873
ARTICOLO 2	32.336	32.336
ARTICOLO 15	14.347	62.029
ARTICOLO 17	-22.717	-22.717

25/05/2012

999/661/7

ALLEGATO B/2 SPESE - VARIAZIONI 2011 PER TITOLI, CATEGORIE E PROVVEDIMENTI

(MIGLIATA DI EURO)

	COMPETENZA	CASSA
DECRETO LEGGE N. 225 DEL 2010 PROROGA DI TERMINI PREVISTI DA DISPOSIZIONI LEGISLATIVE E DI INTERVENTI URGENTI IN MATERIA TRIBUTARIA E DI SOSTEGNO ALLE IMPRESE E ALLE FAMIGLIE	93.092	93.140
LEGGE N. 240 DEL 2010 NORME IN MATERIA DI ORGANIZZAZIONE DELLE UNIVERSITÀ, DI PERSONALE ACCADEMICO E RECLUTAMENTO, NONCHÉ DELEGA AL GOVERNO PER INCENTIVARE LA QUALITÀ E L'EFFICIENZA DEL SISTEMA UNIVERSITARIO	-	-
DECRETO LEGISLATIVO N. 23 DEL 2011 DISPOSIZIONI IN MATERIA DI FEDERALISMO FISCALE MUNICIPALE	504.659	504.659
DECRETO LEGGE N. 34 DEL 2011 DISPOSIZIONI URGENTI IN FAVORE DELLA CULTURA, IN MATERIA DI INCROCI TRA SETTORI DELLA STAMPA E DELLA TELEVISIONE, DI RAZIONALIZZAZIONE DELLO SPETTRO RADIOELETTICO, DI MORATORIA NUCLEARE, DI PARTECIPAZIONI DELLA CASSA DEPOSITI E PRESTITI, NONCHÉ PER GLI ENTI DEL SERVIZIO SANITARIO NAZIONALE DELLA REGIONE ABRUZZO.	111.817	111.817
LEGGE N. 38 DEL 2011 RATIFICA DELL'ACCORDO DI COOPERAZIONE CULTURALE TRA IL GOVERNO DELLA REPUBBLICA ITALIANA ED IL GOVERNO DELLA REPUBBLICA ARABA SIRIANA. FATTO A ROMA L' 11 SETTEMBRE 2008.	43	43
DECRETO LEGGE N. 70 DEL 2011 SEMESTRE EUROPEO - PRIME DISPOSIZIONI URGENTI PER L'ECONOMIA	9.000	9.000
DECRETO LEGGE N. 98 DEL 2011 DISPOSIZIONI URGENTI PER LA STABILIZZAZIONE FINANZIARIA	119.958	119.958
ARTICOLO 17	-40.873	-40.873
LEGGE N. 99 DEL 2011 RATIFICA ED ESECUZIONE DELL' ACCORDO DI COOPERAZIONE CULTURALE E SCIENTIFICA TRA IL GOVERNO DELLA REPUBBLICA ITALIANA ED IL GOVERNO DELLA REPUBBLICA DI PANAMA, FATTO A ROMA IL 2 MAGGIO 2007.	23	23
LEGGE N. 112 DEL 2011 ISTITUZIONE DELL'AUTORITA' GARANTE PER L'INFANZIA E L'ADOLESCENZA	-	-
LEGGE N. 135 DEL 2011 DISPOSIZIONI IN FAVORE DEI FAMILIARI DELLE VITTIME E IN FAVORE DEI SUPERSTITI DEL DISASTRO FERROVIARIO DELLA VAL VENOSTA/VINSCHGAU.	800	800
LEGGE N. 152 DEL 2011 RATIFICA ED ESECUZIONE DELL'ACCORDO DI MUTUA ASSISTENZA AMMINISTRATIVA PER LA PREVENZIONE, L' ACCERTAMENTO E LA REPRESSIONE DELLE INFRAZIONI DOGANALI TRA IL GOVERNO DELLA REPUBBLICA ITALIANA ED IL GOVERNO DELLA REPUBBLICA ARGENTINA, FATTO A ROMA IL 21 MARZO 2007.	32	32
LEGGE DI VARIAZIONE AL BILANCIO N. 182 DEL 2011 PROVVEDIMENTO DI ASSESTAMENTO ANNO 2011	4.223.875	10.525.105
LEGGE DI STABILITA' N. 183 DEL 2011 DISPOSIZIONI PER LA FORMAZIONE DEL BILANCIO ANNUALE E PLURIENNALE DELLO STATO (LEGGE DI STABILITA' 2011)	67.600	67.600
LEGGE N. 196 DEL 2011 RATIFICA ED ESECUZIONE DELL' ACCORDO TRA IL GOVERNO DELLA REPUBBLICA ITALIANA E IL GOVERNO HASCEMITA DI GIORDANIA SULLA COOPERAZIONE E SULLA MUTUA ASSISTENZA DOGANALE, FATTO A ROMA IL 5 NOVEMBRE 2007	11	11
LEGGE N. 204 DEL 2011 RATIFICA ED ESECUZIONE DELL'ACCORDO TRA IL GOVERNO DELLA REPUBBLICA ITALIANA ED IL GOVERNO DEL GIAPPONE DI MUTUA ASSISTENZA AMMINISTRATIVA E COOPERAZIONE IN MATERIA DOGANALE, FATTO A ROMA IL 15 DICEMBRE 2009	16	16
LEGGE N. 205 DEL 2011 RATIFICA ED ESECUZIONE DELL'ACCORDO DI COOPERAZIONE IN MATERIA CULTURALE, SCIENTIFICA, TECNOLOGICA NEI SETTORI DELL'ISTRUZIONE E DELL'INFORMAZIONE TRA IL GOVERNO DELLA REPUBBLICA ITALIANA ED IL GOVERNO DELLO STATO DEL KUWAIT, FATTO A KWAIT IL 7 DICEMBRE 2005	33	33
TRASFERIMENTI CORRENTI A FAMIGLIE E ISTITUZIONI SOCIALI PRIVATE	424.743	1.024.168
LEGGE N. 94 DEL 1997 MODIFICHE ALLA LEGGE 5 AGOSTO 1978, N. 468, E SUCCESSIVE MODIFICAZIONI E INTEGRAZIONI, RECANTE NORME DI CONTABILITA' GENERALE DELLO STATO IN MATERIA DI BILANCIO. DELEGA AL GOVERNO PER L'INDIVIDUAZIONE DELLE UNITA' PREVISIONALI DI BASE DEL BILANCIO DELLO STATO	29.670	28.629
LEGGE N. 449 DEL 1997 MISURE PER LA STABILIZZAZIONE DELLA FINANZA PUBBLICA.	28.458	28.458

25/05/2012

999/661/8

ALLEGATO B/2 SPESE - VARIAZIONI 2011 PER TITOLI, CATEGORIE E PROVVEDIMENTI

(MIGLIAIA DI EURO)

	COMPETENZA	CASSA
DECRETO DEL PRESIDENTE DELLA REPUBBLICA N. 469 DEL 1999 REGOLAMENTO RECANTE NORME DI SEMPLIFICAZIONE DEL PROCEDIMENTO PER IL VERSAMENTO DI SOMME ALL'ENTRATA E LA RIASSEGNAZIONE ALLE UNITA' PREVISIONALI DI BASE PER LA SPESA DEL BILANCIO DELLO STATO, CON PARTICOLARE RIFERIMENTO AI FINANZIAMENTI DELL'UNIONE EUROPEA, AI SENSI DELL'ARTICOLO 20, COMMA 8, DELLA LEGGE 15 MARZO 1997, N. 59.	12.736	12.736
ARTICOLO 2	12.736	12.736
LEGGE N. 89 DEL 2001 PREVISIONE DI EQUA RIPARAZIONE IN CASO DI VIOLAZIONE DEL TERMINE RAGIONEVOLE DEL PROCESSO E MODIFICA DELL'ARTICOLO 375 DEL CODICE DI PROCEDURA CIVILE	-20.000	-20.000
LEGGE FINANZIARIA N. 244 DEL 2007 DISPOSIZIONI PER LA FORMAZIONE DEL BILANCIO ANNUALE E PLURIENNALE DELLO STATO (LEGGE FINANZIARIA 2007)	47.355	47.355
ARTICOLO 2	47.355	47.355
LEGGE N. 196 DEL 2009 LEGGE DI CONTABILITÀ E FINANZA PUBBLICA	119.998	671.244
ARTICOLO 26	106.477	106.477
ARTICOLO 27	6.021	6.021
ARTICOLO 28	7.500	7.500
ARTICOLO 29	-	551.246
LEGGE DI STABILITÀ N. 220 DEL 2010 DISPOSIZIONI PER LA FORMAZIONE DEL BILANCIO ANNUALE E PLURIENNALE DELLO STATO (LEGGE DI STABILITÀ 2011)	200	200
ARTICOLO 1	200	200
LEGGE DI BILANCIO N. 221 DEL 2010 BILANCIO DI PREVISIONE DELLO STATO PER L'ANNO FINANZIARIO 2011 E PER IL TRIENNIO 2011-2013	-731	-811
ARTICOLO 12	-91	-91
ARTICOLO 17	-340	-420
DECRETO LEGGE N. 225 DEL 2010 PROROGA DI TERMINI PREVISTI DA DISPOSIZIONI LEGISLATIVE E DI INTERVENTI URGENTI IN MATERIA TRIBUTARIA E DI SOSTEGNO ALLE IMPRESE E ALLE FAMIGLIE	-4.038	-4.038
DECRETO LEGGE N. 34 DEL 2011 DISPOSIZIONI URGENTI IN FAVORE DELLA CULTURA, IN MATERIA DI INCROCI TRA SETTORI DELLA STAMPA E DELLA TELEVISIONE, DI RAZIONALIZZAZIONE DELLO SPETTRO RADIOELETRICO, DI MORATORIA NUCLEARE, DI PARTECIPAZIONI DELLA CASSA DEPOSITI E PRESTITI, NONCHÉ PER GLI ENTI DEL SERVIZIO SANITARIO NAZIONALE DELLA REGIONE ABRUZZO.	6.650	6.650
LEGGE N. 38 DEL 2011 RATIFICA DELL'ACCORDO DI COOPERAZIONE CULTURALE TRA IL GOVERNO DELLA REPUBBLICA ITALIANA ED IL GOVERNO DELLA REPUBBLICA ARABA SIRIANA. FATTO A ROMA L' 11 SETTEMBRE 2008.	94	94
LEGGE N. 76 DEL 2011 AUMENTO DEL CONTRIBUTO DELLO STATO IN FAVORE DELLA BIBLIOTECA ITALIANA PER CIECHI ,REGINA MARGHERITA, DI MONZA	700	700
LEGGE N. 86 DEL 2011 RATIFICA ED ESECUZIONE DELL'ACCORDO DI COOPERAZIONE CULTURALE TRA IL GOVERNO DELLA REPUBBLICA ITALIANA ED IL GOVERNO DELLO STATO DEL QATAR, FATTO A DOHA IL 02 GENNAIO 2007	40	40
LEGGE N. 99 DEL 2011 RATIFICA ED ESECUZIONE DELL' ACCORDO DI COOPERAZIONE CULTURALE E SCIENTIFICA TRA IL GOVERNO DELLA REPUBBLICA ITALIANA ED IL GOVERNO DELLA REPUBBLICA DI PANAMA, FATTO A ROMA IL 2 MAGGIO 2007.	128	128
DECRETO LEGGE N. 107 DEL 2011 PROROGA DEGLI INTERVENTI DI COOPERAZIONE ALLO SVILUPPO E A SOSTEGNO DEI PROCESSI DI PACE E DI STABILIZZAZIONE, NONCHÉ DELLE MISSIONI INTERNAZIONALI E DELLE FORZE ARMATE E DI POLIZIA E DISPOSIZIONI PER L'ATTUAZIONE DELLE RISOLUZIONI 1970 (2011) E 1973 (2011) ADOTTATE DAL CONSIGLIO DI SICUREZZA DELLE NAZIONI UNITE. MISURE URGENTI ANTIPIRATERIA.	60	60
LEGGE DI VARIAZIONE AL BILANCIO N. 182 DEL 2011 PROVVEDIMENTO DI ASSESTAMENTO ANNO 2011	203.273	252.572

25/05/2012

999/661/9

ALLEGATO B/2 SPESE - VARIAZIONI 2011 PER TITOLI, CATEGORIE E PROVVEDIMENTI

(MIGLIAIA DI EURO)

	COMPETENZA	CASSA
LEGGE N. 205 DEL 2011 RATIFICA ED ESECUZIONE DELL'ACCORDO DI COOPERAZIONE IN MATERIA CULTURALE, SCIENTIFICA, TECNOLOGICA NEI SETTORI DELL'ISTRUZIONE E DELL'INFORMAZIONE TRA IL GOVERNO DELLA REPUBBLICA ITALIANA ED IL GOVERNO DELLO STATO DEL KUWAIT, FATTO A KWAIT IL 7 DICEMBRE 2005	151	151
TRASFERIMENTI CORRENTI A IMPRESE	679.496	1.493.847
LEGGE N. 94 DEL 1997 MODIFICHE ALLA LEGGE 5 AGOSTO 1978, N. 468, E SUCCESSIVE MODIFICAZIONI E INTEGRAZIONI, RECANTE NORME DI CONTABILITA' GENERALE DELLO STATO IN MATERIA DI BILANCIO. DELEGA AL GOVERNO PER L'INDIVIDUAZIONE DELLE UNITA' PREVISIONALI DI BASE DEL BILANCIO DELLO STATO	268	268
DECRETO LEGISLATIVO N. 112 DEL 1998 CONFERIMENTO DI FUNZIONI E COMPITI AMMINISTRATIVI DELLO STATO ALLE REGIONI ED AGLI ENTI LOCALI, IN ATTUAZIONE DEL CAPO I DELLA LEGGE 15 MARZO 1997, N. 59	157	157
DECRETO DEL PRESIDENTE DELLA REPUBBLICA N. 469 DEL 1999 REGOLAMENTO RECANTE NORME DI SEMPLIFICAZIONE DEL PROCEDIMENTO PER IL VERSAMENTO DI SOMME ALL'ENTRATA E LA RIASSEGNAZIONE ALLE UNITA' PREVISIONALI DI BASE PER LA SPESA DEL BILANCIO DELLO STATO, CON PARTICOLARE RIFERIMENTO AI FINANZIAMENTI DELL'UNIONE EUROPEA, AI SENSI DELL'ARTICOLO 20, COMMA 8, DELLA LEGGE 15 MARZO 1997, N. 59.	134.613	134.613
ARTICOLO 2	134.613	134.613
LEGGE FINANZIARIA N. 289 DEL 2002 DISPOSIZIONI PER LA FORMAZIONE DEL BILANCIO ANNUALE E PLURIENNALE DELLO STATO (LEGGE FINANZIARIA ANNO 2003)	135.000	40.500
ARTICOLO 61	135.000	40.500
LEGGE N. 196 DEL 2009 LEGGE DI CONTABILITA' E FINANZA PUBBLICA	225.730	1.078.319
ARTICOLO 27	225.730	225.730
ARTICOLO 29	-	717.700
DECRETO LEGGE N. 40 DEL 2010 DISPOSIZIONI URGENTI TRIBUTARIE E FINANZIARIE IN MATERIA DI CONTRASTO ALLE FRODI FISCALI INTERNAZIONALI E NAZIONALI OPERATE, TRA L'ALTRO, NELLA FORMA DEI COSIDETTI "CAROSELLI" E "CARTIERE", DI POTENZIAMENTO E RAZIONALIZZAZIONE DELLA RISCOSSIONE TRIBUTARIA ANCHE IN ADEGUAMENTO ALLA NORMATIVA COMUNITARIA, DI DESTINAZIONE DEI GETTITI RECUPERATI AL FINANZIAMENTO DI UN FONDO PER INCENTIVI A SOSTEGNO DELLA DOMANDA DI PARTICOLARI SETTORI.	46.641	46.641
ARTICOLO 2	45.627	45.627
LEGGE DI STABILITA' N. 220 DEL 2010 DISPOSIZIONI PER LA FORMAZIONE DEL BILANCIO ANNUALE E PLURIENNALE DELLO STATO (LEGGE DI STABILITA' 2011)	25.000	25.000
ARTICOLO 1	25.000	25.000
LEGGE DI BILANCIO N. 221 DEL 2010 BILANCIO DI PREVISIONE DELLO STATO PER L'ANNO FINANZIARIO 2011 E PER IL TRIENNIO 2011-2013	11.693	13.086
ARTICOLO 7	2.667	2.667
ARTICOLO 15	1.289	2.682
ARTICOLO 17	1.910	1.910
DECRETO LEGGE N. 225 DEL 2010 PROROGA DI TERMINI PREVISTI DA DISPOSIZIONI LEGISLATIVE E DI INTERVENTI URGENTI IN MATERIA TRIBUTARIA E DI SOSTEGNO ALLE IMPRESE E ALLE FAMIGLIE	135.984	135.984
DECRETO LEGGE N. 34 DEL 2011 DISPOSIZIONI URGENTI IN FAVORE DELLA CULTURA, IN MATERIA DI INCROCI TRA SETTORI DELLA STAMPA E DELLA TELEVISIONE, DI RAZIONALIZZAZIONE DELLO SPETTRO RADIOELETTROICO, DI MORATORIA NUCLEARE, DI PARTECIPAZIONI DELLA CASSA DEPOSITI E PRESTITI, NONCHE' PER GLI ENTI DEL SERVIZIO SANITARIO NAZIONALE DELLA REGIONE ABRUZZO.	13.523	13.523
DECRETO LEGGE N. 98 DEL 2011 DISPOSIZIONI URGENTI PER LA STABILIZZAZIONE FINANZIARIA	16.000	16.000
ARTICOLO 23	16.000	16.000
LEGGE DI VARIAZIONE AL BILANCIO N. 182 DEL 2011 PROVVEDIMENTO DI ASSESTAMENTO ANNO 2011	-65.114	-10.244

25/05/2012

999/661/10

ALLEGATO B/2 SPESE - VARIAZIONI 2011 PER TITOLI, CATEGORIE E PROVVEDIMENTI

(MIGLIAIA DI EURO)

	COMPETENZA	CASSA
TRASFERIMENTI CORRENTI A ESTERO	249.008	376.426
LEGGE N. 94 DEL 1997 MODIFICHE ALLA LEGGE 5 AGOSTO 1978, N. 468, E SUCCESSIVE MODIFICAZIONI E INTEGRAZIONI, RECANTE NORME DI CONTABILITA' GENERALE DELLO STATO IN MATERIA DI BILANCIO. DELEGA AL GOVERNO PER L'INDIVIDUAZIONE DELLE UNITA' PREVISIONALI DI BASE DEL BILANCIO DELLO STATO	340	340
DECRETO DEL PRESIDENTE DELLA REPUBBLICA N. 469 DEL 1999 REGOLAMENTO RECANTE NORME DI SEMPLIFICAZIONE DEL PROCEDIMENTO PER IL VERSAMENTO DI SOMME ALL'ENTRATA E LA RIASSEGNAZIONE ALLE UNITA' PREVISIONALI DI BASE PER LA SPESA DEL BILANCIO DELLO STATO, CON PARTICOLARE RIFERIMENTO AI FINANZIAMENTI DELL'UNIONE EUROPEA, AI SENSI DELL'ARTICOLO 20, COMMA 8, DELLA LEGGE 15 MARZO 1997, N. 59.	3.667	3.667
ARTICOLO 2	3.667	3.667
LEGGE N. 196 DEL 2009 LEGGE DI CONTABILITA' E FINANZA PUBBLICA	142.670	234.546
ARTICOLO 26	117.143	117.143
ARTICOLO 27	24.627	24.627
ARTICOLO 28	900	900
ARTICOLO 29	-	91.876
LEGGE DI BILANCIO N. 221 DEL 2010 BILANCIO DI PREVISIONE DELLO STATO PER L'ANNO FINANZIARIO 2011 E PER IL TRIENNIO 2011-2013	12	12
ARTICOLO 12	18	18
ARTICOLO 17	-6	-6
DECRETO LEGGE N. 225 DEL 2010 PROROGA DI TERMINI PREVISTI DA DISPOSIZIONI LEGISLATIVE E DI INTERVENTI URGENTI IN MATERIA TRIBUTARIA E DI SOSTEGNO ALLE IMPRESE E ALLE FAMIGLIE	-65	-65
DECRETO LEGGE N. 228 DEL 2010 PROROGA DEGLI INTERVENTI DI COOPERAZIONE ALLO SVILUPPO E A SOSTEGNO DEI PROCESSI DI PACE E DI STABILIZZAZIONE, NONCHÉ DELLE MISSIONI INTERNAZIONALI DELLE FORZE ARMATE E DI POLIZIA	43.368	43.368
LEGGE N. 96 DEL 2011 RATIFICA ED ESECUZIONE DELLO SCAMBIO DI LETTERE TRA IL GOVERNO DELLA REPUBBLICA ITALIANA E L'ORGANIZZAZIONE DELLE NAZIONI UNITE PER L'ALIMENTAZIONE E L'AGRICOLTURA (F.A.O.) PER LA CONCESSIONE DI UN IMMOBILE IN ROMA COME SEDE PER LA COMMISSIONE GENERALE PER LA PESCA NEL MEDITERRANEO (CGPM), FATTO A ROMA IL 19 GENNAIO ED IL 24 MARZO 2006	200	200
LEGGE N. 99 DEL 2011 RATIFICA ED ESECUZIONE DELL' ACCORDO DI COOPERAZIONE CULTURALE E SCIENTIFICA TRA IL GOVERNO DELLA REPUBBLICA ITALIANA ED IL GOVERNO DELLA REPUBBLICA DI PANAMA, FATTO A ROMA IL 2 MAGGIO 2007.	30	30
DECRETO LEGGE N. 107 DEL 2011 PROROGA DEGLI INTERVENTI DI COOPERAZIONE ALLO SVILUPPO E A SOSTEGNO DEI PROCESSI DI PACE E DI STABILIZZAZIONE, NONCHÉ DELLE MISSIONI INTERNAZIONALI E DELLE FORZE ARMATE E DI POLIZIA E DISPOSIZIONI PER L'ATTUAZIONE DELLE RISOLUZIONI 1970 (2011) E 1973 (2011) ADOTTATE DAL CONSIGLIO DI SICUREZZA DELLE NAZIONI UNITE. MISURE URGENTI ANTIPIRATERIA.	31.959	31.959
LEGGE DI VARIAZIONE AL BILANCIO N. 182 DEL 2011 PROVVEDIMENTO DI ASSESTAMENTO ANNO 2011	26.827	62.370
RISORSE PROPRIE UNIONE EUROPEA	-600.000	-600.000
LEGGE DI VARIAZIONE AL BILANCIO N. 182 DEL 2011 PROVVEDIMENTO DI ASSESTAMENTO ANNO 2011	-600.000	-600.000
INTERESSI PASSIVI E REDDITI DA CAPITALE	-4.656.523	-4.380.448
LEGGE N. 94 DEL 1997 MODIFICHE ALLA LEGGE 5 AGOSTO 1978, N. 468, E SUCCESSIVE MODIFICAZIONI E INTEGRAZIONI, RECANTE NORME DI CONTABILITA' GENERALE DELLO STATO IN MATERIA DI BILANCIO. DELEGA AL GOVERNO PER L'INDIVIDUAZIONE DELLE UNITA' PREVISIONALI DI BASE DEL BILANCIO DELLO STATO	-	-

25/05/2012

999/661/11

ALLEGATO B/2 SPESE - VARIAZIONI 2011 PER TITOLI, CATEGORIE E PROVVEDIMENTI

(MIGLIAIA DI EURO)

	COMPETENZA	CASSA
DECRETO DEL PRESIDENTE DELLA REPUBBLICA N. 469 DEL 1999 REGOLAMENTO RECANTE NORME DI SEMPLIFICAZIONE DEL PROCEDIMENTO PER IL VERSAMENTO DI SOMME ALL'ENTRATA E LA RIASSEGNAZIONE ALLE UNITA' PREVISIONALI DI BASE PER LA SPESA DEL BILANCIO DELLO STATO, CON PARTICOLARE RIFERIMENTO AI FINANZIAMENTI DELL'UNIONE EUROPEA, AI SENSI DELL'ARTICOLO 20, COMMA 8, DELLA LEGGE 15 MARZO 1997, N. 59.	1.371.832	1.371.832
ARTICOLO 2	1.371.832	1.371.832
LEGGE N. 196 DEL 2009 LEGGE DI CONTABILITÀ E FINANZA PUBBLICA	65.686	88.891
ARTICOLO 26	64.605	64.605
ARTICOLO 27	1.081	1.081
ARTICOLO 29	-	23.137
DECRETO LEGGE N. 67 DEL 2010 DISPOSIZIONI URGENTI PER LA SALVAGUARDIA DELLA STABILITÀ FINANZIARIA DELL'AREA EURO	46.611	46.611
ARTICOLO 3	46.611	46.611
LEGGE DI BILANCIO N. 221 DEL 2010 BILANCIO DI PREVISIONE DELLO STATO PER L'ANNO FINANZIARIO 2011 E PER IL TRIENNIO 2011-2013	-	-
LEGGE DI VARIAZIONE AL BILANCIO N. 182 DEL 2011 PROVVEDIMENTO DI ASSESTAMENTO ANNO 2011	-6.140.652	-5.887.782
POSTE CORRETTIVE E COMPENSATIVE	-2.481.112	-2.424.258
LEGGE N. 225 DEL 1992 ISTITUZIONE DEL SERVIZIO NAZIONALE DELLA PROTEZIONE CIVILE.	13.828	13.828
LEGGE N. 94 DEL 1997 MODIFICHE ALLA LEGGE 5 AGOSTO 1978, N. 468, E SUCCESSIVE MODIFICAZIONI E INTEGRAZIONI, RECANTE NORME DI CONTABILITÀ GENERALE DELLO STATO IN MATERIA DI BILANCIO. DELEGA AL GOVERNO PER L'INDIVIDUAZIONE DELLE UNITA' PREVISIONALI DI BASE DEL BILANCIO DELLO STATO	-3.000	-3.000
DECRETO DEL PRESIDENTE DELLA REPUBBLICA N. 469 DEL 1999 REGOLAMENTO RECANTE NORME DI SEMPLIFICAZIONE DEL PROCEDIMENTO PER IL VERSAMENTO DI SOMME ALL'ENTRATA E LA RIASSEGNAZIONE ALLE UNITA' PREVISIONALI DI BASE PER LA SPESA DEL BILANCIO DELLO STATO, CON PARTICOLARE RIFERIMENTO AI FINANZIAMENTI DELL'UNIONE EUROPEA, AI SENSI DELL'ARTICOLO 20, COMMA 8, DELLA LEGGE 15 MARZO 1997, N. 59.	710	710
ARTICOLO 2	710	710
LEGGE N. 196 DEL 2009 LEGGE DI CONTABILITÀ E FINANZA PUBBLICA	21.369	27.140
ARTICOLO 26	20.626	20.626
ARTICOLO 27	744	744
ARTICOLO 29	-	2.185
LEGGE DI BILANCIO N. 221 DEL 2010 BILANCIO DI PREVISIONE DELLO STATO PER L'ANNO FINANZIARIO 2011 E PER IL TRIENNIO 2011-2013	4.430	4.430
ARTICOLO 7	4.430	4.430
ARTICOLO 17	-	-
DECRETO LEGGE N. 225 DEL 2010 PROROGA DI TERMINI PREVISTI DA DISPOSIZIONI LEGISLATIVE E DI INTERVENTI URGENTI IN MATERIA TRIBUTARIA E DI SOSTEGNO ALLE IMPRESE E ALLE FAMIGLIE	-38	-38
DECRETO LEGGE N. 34 DEL 2011 DISPOSIZIONI URGENTI IN FAVORE DELLA CULTURA, IN MATERIA DI INCROCI TRA SETTORI DELLA STAMPA E DELLA TELEVISIONE, DI RAZIONALIZZAZIONE DELLO SPETTRO RADIOELETTRO, DI MORATORIA NUCLEARE, DI PARTECIPAZIONI DELLA CASSA DEPOSITI E PRESTITI, NONCHÉ PER GLI ENTI DEL SERVIZIO SANITARIO NAZIONALE DELLA REGIONE ABRUZZO.	56.000	56.000

25/05/2012

999/661/12

ALLEGATO B/2 SPESE - VARIAZIONI 2011 PER TITOLI, CATEGORIE E PROVVEDIMENTI

(MIGLIAIA DI EURO)

	COMPETENZA	CASSA
DECRETO LEGGE N. 107 DEL 2011 PROROGA DEGLI INTERVENTI DI COOPERAZIONE ALLO SVILUPPO E A SOSTEGNO DEI PROCESSI DI PACE E DI STABILIZZAZIONE, NONCHÉ DELLE MISSIONI INTERNAZIONALI E DELLE FORZE ARMATE E DI POLIZIA E DISPOSIZIONI PER L'ATTUAZIONE DELLE RISOLUZIONI 1970 (2011) E 1973 (2011) ADOTTATE DAL CONSIGLIO DI SICUREZZA DELLE NAZIONI UNITE. MISURE URGENTI ANTIPIRATERIA.	183.524	183.524
LEGGE DI VARIAZIONE AL BILANCIO N. 182 DEL 2011 PROVVEDIMENTO DI ASSESTAMENTO ANNO 2011	-2.757.935	-2.706.852
ALTRE USCITE CORRENTI	-6.119.601	-15.818.113
LEGGE N. 225 DEL 1992 ISTITUZIONE DEL SERVIZIO NAZIONALE DELLA PROTEZIONE CIVILE.	495.000	495.000
LEGGE N. 94 DEL 1997 MODIFICHE ALLA LEGGE 5 AGOSTO 1978, N. 468, E SUCCESSIVE MODIFICAZIONI E INTEGRAZIONI, RECANTE NORME DI CONTABILITÀ GENERALE DELLO STATO IN MATERIA DI BILANCIO. DELEGA AL GOVERNO PER L'INDIVIDUAZIONE DELLE UNITÀ PREVISIONALI DI BASE DEL BILANCIO DELLO STATO	-1.677.911	-1.677.454
LEGGE N. 449 DEL 1997 MISURE PER LA STABILIZZAZIONE DELLA FINANZA PUBBLICA.	-215.120	-215.120
DECRETO DEL PRESIDENTE DELLA REPUBBLICA N. 469 DEL 1999 REGOLAMENTO RECANTE NORME DI SEMPLIFICAZIONE DEL PROCEDIMENTO PER IL VERSAMENTO DI SOMME ALL'ENTRATA E LA RIASSEGNAZIONE ALLE UNITÀ PREVISIONALI DI BASE PER LA SPESA DEL BILANCIO DELLO STATO, CON PARTICOLARE RIFERIMENTO AI FINANZIAMENTI DELL'UNIONE EUROPEA, AI SENSI DELL'ARTICOLO 20, COMMA 8, DELLA LEGGE 15 MARZO 1997, N. 59.	271.205	271.205
ARTICOLO 2	271.205	271.205
LEGGE N. 89 DEL 2001 PREVISIONE DI EGUA RIPARAZIONE IN CASO DI VIOLAZIONE DEL TERMINE RAGIONEVOLTE DEL PROCESSO E MODIFICA DELL'ARTICOLO 375 DEL CODICE DI PROCEDURA CIVILE	20.000	20.000
LEGGE N. 3 DEL 2003 DISPOSIZIONI ORDINAMENTALI IN MATERIA DI PUBBLICA AMMINISTRAZIONE	-2.040	-2.040
LEGGE FINANZIARIA N. 244 DEL 2007 DISPOSIZIONI PER LA FORMAZIONE DEL BILANCIO ANNUALE E PLURIENNALE DELLO STATO (LEGGE FINANZIARIA 2007)	-47.652	-47.652
ARTICOLO 2	-47.652	-47.652
LEGGE N. 196 DEL 2009 LEGGE DI CONTABILITÀ E FINANZA PUBBLICA	-2.639.514	-14.479.151
ARTICOLO 26	-525.332	-525.332
ARTICOLO 27	-989.797	-989.797
ARTICOLO 28	-1.124.385	-1.124.385
ARTICOLO 29	-	-10.964.033
DECRETO LEGGE N. 40 DEL 2010 DISPOSIZIONI URGENTI TRIBUTARIE E FINANZIARIE IN MATERIA DI CONTRASTO ALLE FRODI FISCALI INTERNAZIONALI E NAZIONALI OPERATE, TRA L'ALTRO, NELLA FORMA DEI COSIDETTI "CAROSELLI" E "CARTIERE", DI POTENZIAMENTO E RAZIONALIZZAZIONE DELLA RISCOSSIONE TRIBUTARIA ANCHE IN ADEGUAMENTO ALLA NORMATIVA COMUNITARIA, DI DESTINAZIONE DEI GETTITI RECUPERATI AL FINANZIAMENTO DI UN FONDO PER INCENTIVI A SOSTEGNO DELLA DOMANDA DI PARTICOLARI SETTORI.	12.818	12.818
DECRETO LEGGE N. 78 DEL 2010 MISURE URGENTI IN MATERIA DI STABILIZZAZIONE FINANZIARIA E DI COMPETITIVITÀ ECONOMICA	1.723	1.723
ARTICOLO 7	-9.572	-9.572
LEGGE N. 183 DEL 2010 DELEGA AL GOVERNO IN MATERIA DI LAVORI USURANTI E DI RIORGANIZZAZIONE DI ENTI, MISURE CONTRO IL LAVORO SOMMERSO E NORME IN TEMA DI LAVORO PUBBLICO E CONTROVERSIE DI LAVORO.	-3.020	-3.020
DECRETO LEGGE N. 187 DEL 2010 MISURE URGENTI IN MATERIA DI SICUREZZA	-2.000	-2.000
LEGGE N. 208 DEL 2010 RATIFICA ED ESECUZIONE DELL'ACCORDO TRA IL GOVERNO DELLA REPUBBLICA ITALIANA ED IL GOVERNO DELLA REPUBBLICA DI BELARUS SULLA COOPERAZIONE E MUTUA ASSISTENZA IN MATERIA DOGANALE, CON ALLEGATO, FATTO A MINSK IL 18 APRILE 2003	-22	-22

25/05/2012

999/661/13

ALLEGATO B/2 SPESE - VARIAZIONI 2011 PER TITOLI, CATEGORIE E PROVVEDIMENTI

(MIGLIAIA DI EURO)

	COMPETENZA	CASSA
LEGGE N. 210 DEL 2010 RATIFICA ED ESECUZIONE DELLA CONVEZIONE TRA IL GOVERNO DELLA REPUBBLICA ITALIANA ED IL GOVERNO DELLA REPUBBLICA DI SLOVENIA PER LA MANUTENZIONE DEL CONFINE DI STATO, FATTO A ROMA IL 7 MARZO 2007	-19	-19
LEGGE DI STABILITA' N. 220 DEL 2010 DISPOSIZIONI PER LA FORMAZIONE DEL BILANCIO ANNUALE E PLURIENNALE DELLO STATO (LEGGE DI STABILITÀ 2011)	-861.800	-767.700
ARTICOLO 1	-861.800	-767.700
LEGGE DI BILANCIO N. 221 DEL 2010 BILANCIO DI PREVISIONE DELLO STATO PER L'ANNO FINANZIARIO 2011 E PER IL TRIENNIO 2011-2013	-571.643	-571.643
ARTICOLO 7	-108.941	-108.941
ARTICOLO 17	-27.244	-27.244
DECRETO LEGGE N. 225 DEL 2010 PROROGA DI TERMINI PREVISTI DA DISPOSIZIONI LEGISLATIVE E DI INTERVENTI URGENTI IN MATERIA TRIBUTARIA E DI SOSTEGNO ALLE IMPRESE E ALLE FAMIGLIE	344.002	344.002
DECRETO LEGGE N. 228 DEL 2010 PROROGA DEGLI INTERVENTI DI COOPERAZIONE ALLO SVILUPPO E A SOSTEGNO DEI PROCESSI DI PACE E DI STABILIZZAZIONE, NONCHÉ DELLE MISSIONI INTERNAZIONALI DELLE FORZE ARMATE E DI POLIZIA	-85.654	-85.654
LEGGE N. 240 DEL 2010 NORME IN MATERIA DI ORGANIZZAZIONE DELLE UNIVERSITÀ, DI PERSONALE ACCADEMICO E RECLUTAMENTO, NONCHÉ DELEGA AL GOVERNO PER INCENTIVARE LA QUALITÀ E L'EFFICIENZA DEL SISTEMA UNIVERSITARIO	-	-
DECRETO DEL PRESIDENTE DELLA REPUBBLICA N. 16 DEL 2011 REGOLAMENTO RECANTE ISTITUZIONE DELLA PREFETTURA - UFFICIO TERRITORIALE DEL GOVERNO NELLE PROVINCE DI MONZA E DELLA BRIANZA, DI FERMO E DI BARLETTA-ANDRIA-TRANI.	1	1
DECRETO LEGGE N. 27 DEL 2011 D.L. 26/03/2011 N. 27 MISURE URGENTI PER LA CORRESPONSIONE DI ASSEGNI UNA TANTUM AL PERSONALE DELLE FORZE DI POLIZIA, DELLE FORZE ARMATE E DEL CORPO NAZIONALE VIGILI DEL FUOCO	-80.000	-80.000
LEGGE N. 38 DEL 2011 RATIFICA DELL'ACCORDO DI COOPERAZIONE CULTURALE TRA IL GOVERNO DELLA REPUBBLICA ITALIANA ED IL GOVERNO DELLA REPUBBLICA ARABA SIRIANA. FATTO A ROMA L' 11 SETTEMBRE 2008.	-209	-209
LEGGE N. 60 DEL 2011 RATIFICA ED ESECUZIONE DELL'ACCORDO TRA IL GOVERNO DELLA REPUBBLICA ITALIANA ED IL GOVERNO DELLA REPUBBLICA DI SLOVENIA SULLA COOPERAZIONE TRANSFRONTALIERA DI POLIZIA, FATTO A LUBIANA IL 27 AGOSTO 2007.	-84	-84
DECRETO LEGGE N. 70 DEL 2011 SEMESTRE EUROPEO - PRIME DISPOSIZIONI URGENTI PER L'ECONOMIA	1.400	1.400
LEGGE N. 76 DEL 2011 AUMENTO DEL CONTRIBUTO DELLO STATO IN FAVORE DELLA BIBLIOTECA ITALIANA PER CIECHI, REGINA MARGHERITA, DI MONZA	-700	-700
LEGGE N. 86 DEL 2011 RATIFICA ED ESECUZIONE DELL'ACCORDO DI COOPERAZIONE CULTURALE TRA IL GOVERNO DELLA REPUBBLICA ITALIANA ED IL GOVERNO DELLO STATO DEL QATAR, FATTO A DOHA IL 02 GENNAIO 2007	-84	-84
LEGGE N. 95 DEL 2011 RATIFICA ED ESECUZIONE DELLA CONVENZIONE DI OSLO SULLA MESSA AL BANDO DELLE MUNIZIONI A GRAPPOLO, FATTA A DUBLINO IL 4 MAGGIO 2008 E NORME DI ADEGUAMENTO INTERNO	-550	-550
LEGGE N. 96 DEL 2011 RATIFICA ED ESECUZIONE DELLO SCAMBIO DI LETTERE TRA IL GOVERNO DELLA REPUBBLICA ITALIANA E L'ORGANIZZAZIONE DELLE NAZIONI UNITE PER L'ALIMENTAZIONE E L'AGRICOLTURA (F.A.O.) PER LA CONCESSIONE DI UN IMMOBILE IN ROMA COME SEDE PER LA COMMISSIONE GENERALE PER LA PESCA NEL MEDITERRANEO (CGPM), FATTO A ROMA IL 19 GENNAIO ED IL 24 MARZO 2006	-200	-200
LEGGE N. 97 DEL 2011 RATIFICA ED ESECUZIONE DELL' ACCORDO TRA LA REPUBBLICA ITALIANA E LA REPUBBLICA DI ALBANIA, AGGIUNTIVO ALLA CONVENZIONE EUROPEA DI STRADIZIONEDEL 13 DICEMBRE 1957 ED ALLA CONVENZIONE EUROPEA DI ASSISTENZA GIUDIZIARIA IN MATERIA PENALE DEL 20 APRILE 1959, ED INTESO A FACILITARNE L'APPLICAZIONE, FATTO A TIRANA IL 3 DICEMBRE 2007, CON SCAMBIO DI NOTE EFFETTUATO A TIRANA IL 18 E 19 SETTEMBRE 2008	-1.403	-1.403
DECRETO LEGGE N. 98 DEL 2011 DISPOSIZIONI URGENTI PER LA STABILIZZAZIONE FINANZIARIA	-973.283	-973.283
ARTICOLO 10	-1.547.930	-1.547.930

25/05/2012

999/661/14

ALLEGATO B/2 SPESE - VARIAZIONI 2011 PER TITOLI, CATEGORIE E PROVVEDIMENTI

(MIGLIAIA DI EURO)

	COMPETENZA	CASSA
LEGGE N. 99 DEL 2011 RATIFICA ED ESECUZIONE DELL' ACCORDO DI COOPERAZIONE CULTURALE E SCIENTIFICA TRA IL GOVERNO DELLA REPUBBLICA ITALIANA ED IL GOVERNO DELLA REPUBBLICA DI PANAMA, FATTO A ROMA IL 2 MAGGIO 2007.	-331	-331
DECRETO LEGGE N. 107 DEL 2011 PROROGA DEGLI INTERVENTI DI COOPERAZIONE ALLO SVILUPPO E A SOSTEGNO DEI PROCESSI DI PACE E DI STABILIZZAZIONE, NONCHÉ DELLE MISSIONI INTERNAZIONALI E DELLE FORZE ARMATE E DI POLIZIA E DISPOSIZIONI PER L'ATTUAZIONE DELLE RISOLUZIONI 1970 (2011) E 1973 (2011) ADOTTATE DAL CONSIGLIO DI SICUREZZA DELLE NAZIONI UNITE. MISURE URGENTI ANTIPIRATERIA.	78.424	78.424
LEGGE N. 112 DEL 2011 ISTITUZIONE DELL'AUTORITA' GARANTE PER L'INFANZIA E L'ADOLESCENZA	-	-
LEGGE N. 135 DEL 2011 DISPOSIZIONI IN FAVORE DEI FAMILIARI DELLE VITTIME E IN FAVORE DEI SUPERSTITI DEL DISASTRO FERROVIARIO DELLA VAL VENOSTA/VINSCHGAU.	-800	-800
LEGGE N. 152 DEL 2011 RATIFICA ED ESECUZIONE DELL'ACCORDO DI MUTUA ASSISTENZA AMMINISTRATIVA PER LA PREVENZIONE, L' ACCERTAMENTO E LA REPRESSIONE DELLE INFRAZIONI DOGANALI TRA IL GOVERNO DELLA REPUBBLICA ITALIANA ED IL GOVERNO DELLA REPUBBLICA ARGENTINA, FATTO A ROMA IL 21 MARZO 2007.	-32	-32
LEGGE N. 153 DEL 2011 RATIFICA ED ESECUZIONE DELL'ACCORDO NEL CAMPO DELLA COOPERAZIONE MILITARE TRA IL GOVERNO DELLA REPUBBLICA ITALIANA ED IL GOVERNO DEL REGNO DEL MAROCCO, FATTO A TAORMINA IL 10 FEBBRAIO 2006.	-9	-9
LEGGE DI VARIAZIONE AL BILANCIO N. 182 DEL 2011 PROVVEDIMENTO DI ASSESTAMENTO ANNO 2011	-122.533	1.924.035
LEGGE N. 196 DEL 2011 RATIFICA ED ESECUZIONE DELL' ACCORDO TRA IL GOVERNO DELLA REPUBBLICA ITALIANA E IL GOVERNO HASCEMITA DI GIORDANIA SULLA COOPERAZIONE E SULLA MUTUA ASSISTENZA DOGANALE, FATTO A ROMA IL 5 NOVEMBRE 2007	-11	-11
LEGGE N. 198 DEL 2011 RATIFICA ED ESECUZIONE DELL' ACCORDO TRA IL GOVERNO DELLA REPUBBLICA ITALIANA ED IL GOVERNO DELLO STATO DEL QATAR SULLA COOPERAZIONE NEL SETTORE DELLA DIFESA, FATTO A DOHA IL 12 MAGGIO 2010.	-12	-12
LEGGE N. 204 DEL 2011 RATIFICA ED ESECUZIONE DELL'ACCORDO TRA IL GOVERNO DELLA REPUBBLICA ITALIANA ED IL GOVERNO DEL GIAPPONE DI MUTUA ASSISTENZA AMMINISTRATIVA E COOPERAZIONE IN MATERIA DOGANALE, FATTO A ROMA IL 15 DICEMBRE 2009	-16	-16
LEGGE N. 205 DEL 2011 RATIFICA ED ESECUZIONE DELL'ACCORDO DI COOPERAZIONE IN MATERIA CULTURALE, SCIENTIFICA, TECNOLOGICA NEI SETTORI DELL'ISTRUZIONE E DELL'INFORMAZIONE TRA IL GOVERNO DELLA REPUBBLICA ITALIANA ED IL GOVERNO DELLO STATO DEL KUWAIT, FATTO A KWAIT IL 7 DICEMBRE 2005	-242	-242
DECRETO LEGGE N. 211 DEL 2011 INTERVENTI URGENTI PER IL CONTRASTO DELLA TENSIONE DETENTIVA DETERMINATA DAL SOVRAFFOLLAMENTO DELLE CARCERI	-57.277	-57.277
TITOLO II - SPESE IN CONTO CAPITALE	6.721.751	14.675.106
INVESTIMENTI FISSI LORDI E ACQUISTI DI TERRENI	819.369	2.122.009
LEGGE N. 183 DEL 1987 COORDINAMENTO DELLE POLITICHE RIGUARDANTI L'APPARTENENZA DELL'ITALIA ALLE COMUNITA' EUROPEE ED ADEGUAMENTO DELL'ORDINAMENTO INTERNO AGLI ATTI NORMATIVI COMUNITARI	4.777	4.777
LEGGE N. 94 DEL 1997 MODIFICHE ALLA LEGGE 5 AGOSTO 1978, N. 468, E SUCCESSIVE MODIFICAZIONI E INTEGRAZIONI, RECANTE NORME DI CONTABILITA' GENERALE DELLO STATO IN MATERIA DI BILANCIO. DELEGA AL GOVERNO PER L'INDIVIDUAZIONE DELLE UNITA' PREVISIONALI DI BASE DEL BILANCIO DELLO STATO	101.833	125.955
DECRETO DEL PRESIDENTE DELLA REPUBBLICA N. 469 DEL 1999 REGOLAMENTO RECANTE NORME DI SEMPLIFICAZIONE DEL PROCEDIMENTO PER IL VERSAMENTO DI SOMME ALL'ENTRATA E LA RIASSEGNAZIONE ALLE UNITA' PREVISIONALI DI BASE PER LA SPESA DEL BILANCIO DELLO STATO, CON PARTICOLARE RIFERIMENTO AI FINANZIAMENTI DELL'UNIONE EUROPEA, AI SENSI DELL'ARTICOLO 20, COMMA 8, DELLA LEGGE 15 MARZO 1997, N. 59.	101.275	101.275
ARTICOLO 2	101.275	101.275
LEGGE FINANZIARIA N. 289 DEL 2002 DISPOSIZIONI PER LA FORMAZIONE DEL BILANCIO ANNUALE E PLURIENNALE DELLO STATO (LEGGE FINANZIARIA ANNO 2003)	260.345	92.870
ARTICOLO 61	260.345	92.870

25/05/2012

999/661/15

ALLEGATO B/2 SPESE - VARIAZIONI 2011 PER TITOLI, CATEGORIE E PROVVEDIMENTI

(MIGLIAIA DI EURO)

	COMPETENZA	CASSA
LEGGE N. 3 DEL 2003 DISPOSIZIONI ORDINAMENTALI IN MATERIA DI PUBBLICA AMMINISTRAZIONE	2.040	2.040
LEGGE FINANZIARIA N. 244 DEL 2007 DISPOSIZIONI PER LA FORMAZIONE DEL BILANCIO ANNUALE E PLURIENNALE DELLO STATO (LEGGE FINANZIARIA 2007)	15	15
ARTICOLO 2	15	15
LEGGE N. 196 DEL 2009 LEGGE DI CONTABILITÀ E FINANZA PUBBLICA	281.462	1.793.661
ARTICOLO 27	279.962	279.962
ARTICOLO 28	1.500	1.500
ARTICOLO 29	-	1.451.818
ARTICOLO 33	-	4.270
DECRETO LEGGE N. 40 DEL 2010 DISPOSIZIONI URGENTI TRIBUTARIE E FINANZIARIE IN MATERIA DI CONTRASTO ALLE FRODI FISCALI INTERNAZIONALI E NAZIONALI OPERATE, TRA L'ALTRO, NELLA FORMA DEI COSIDETTI "CAROSELLI" E "CARTIERE", DI POTENZIAMENTO E RAZIONALIZZAZIONE DELLA RISCOSSIONE TRIBUTARIA ANCHE IN ADEGUAMENTO ALLA NORMATIVA COMUNITARIA, DI DESTINAZIONE DEI GETTITI RECUPERATI AL FINANZIAMENTO DI UN FONDO PER INCENTIVI A SOSTEGNO DELLA DOMANDA DI PARTICOLARI SETTORI.	-140	200
ARTICOLO 2	-140	200
DECRETO LEGGE N. 78 DEL 2010 MISURE URGENTI IN MATERIA DI STABILIZZAZIONE FINANZIARIA E DI COMPETITIVITA' ECONOMICA	-	-
ARTICOLO 7	-	-
LEGGE DI STABILITA' N. 220 DEL 2010 DISPOSIZIONI PER LA FORMAZIONE DEL BILANCIO ANNUALE E PLURIENNALE DELLO STATO (LEGGE DI STABILITÀ 2011)	-32.361	-32.361
ARTICOLO 1	-32.361	-32.361
LEGGE DI BILANCIO N. 221 DEL 2010 BILANCIO DI PREVISIONE DELLO STATO PER L'ANNO FINANZIARIO 2011 E PER IL TRIENNIO 2011-2013	31.395	395
ARTICOLO 2	7.640	7.640
ARTICOLO 6	545	545
ARTICOLO 7	9.296	9.296
ARTICOLO 12	11.170	11.170
ARTICOLO 17	1.080	1.080
DECRETO LEGGE N. 225 DEL 2010 PROROGA DI TERMINI PREVISTI DA DISPOSIZIONI LEGISLATIVE E DI INTERVENTI URGENTI IN MATERIA TRIBUTARIA E DI SOSTEGNO ALLE IMPRESE E ALLE FAMIGLIE	4.500	4.500
DECRETO LEGGE N. 228 DEL 2010 PROROGA DEGLI INTERVENTI DI COOPERAZIONE ALLO SVILUPPO E A SOSTEGNO DEI PROCESSI DI PACE E DI STABILIZZAZIONE, NONCHÉ DELLE MISSIONI INTERNAZIONALI DELLE FORZE ARMATE E DI POLIZIA	269	269
DECRETO DEL PRESIDENTE DELLA REPUBBLICA N. 16 DEL 2011 REGOLAMENTO RECANTE ISTITUZIONE DELLA PREFETTURA - UFFICIO TERRITORIALE DEL GOVERNO NELLE PROVINCE DI MONZA E DELLA BRIANZA, DI FERMO E DI BARLETTA-ANDRIA-TRANI.	3.194	3.194
DECRETO LEGGE N. 34 DEL 2011 DISPOSIZIONI URGENTI IN FAVORE DELLA CULTURA, IN MATERIA DI INCROCI TRA SETTORI DELLA STAMPA E DELLA TELEVISIONE, DI RAZIONALIZZAZIONE DELLO SPETTRO RADIOELETTICO, DI MORATORIA NUCLEARE, DI PARTECIPAZIONI DELLA CASSA DEPOSITI E PRESTITI, NONCHÉ PER GLI ENTI DEL SERVIZIO SANITARIO NAZIONALE DELLA REGIONE ABRUZZO.	50.200	50.200
DECRETO LEGGE N. 98 DEL 2011 DISPOSIZIONI URGENTI PER LA STABILIZZAZIONE FINANZIARIA	13.200	13.200

25/05/2012

999/661/16

ALLEGATO B/2 SPESE - VARIAZIONI 2011 PER TITOLI, CATEGORIE E PROVVEDIMENTI

(MIGLIAIA DI EURO)

	COMPETENZA	CASSA
DECRETO LEGGE N. 107 DEL 2011 PROROGA DEGLI INTERVENTI DI COOPERAZIONE ALLO SVILUPPO E A SOSTEGNO DEI PROCESSI DI PACE E DI STABILIZZAZIONE, NONCHÉ DELLE MISSIONI INTERNAZIONALI E DELLE FORZE ARMATE E DI POLIZIA E DISPOSIZIONI PER L'ATTUAZIONE DELLE RISOLUZIONI 1970 (2011) E 1973 (2011) ADOTTATE DAL CONSIGLIO DI SICUREZZA DELLE NAZIONI UNITE. MISURE URGENTI ANTIPIRATERIA.	17.638	17.638
DECRETO LEGGE N. 138 DEL 2011 ULTERIORI MISURE URGENTI PER LA STABILIZZAZIONE FINANZIARIA E PER LO SVILUPPO	-7.000	-7.000
LEGGE DI VARIAZIONE AL BILANCIO N. 182 DEL 2011 PROVVEDIMENTO DI ASSESTAMENTO ANNO 2011	-70.549	-106.095
DECRETO LEGGE N. 211 DEL 2011 INTERVENTI URGENTI PER IL CONTRASTO DELLA TENSIONE DETENTIVA DETERMINATA DAL SOVRAPPOLLAMENTO DELLE CARCERI	57.277	57.277
CONTRIBUTI AGLI INVESTIMENTI	2.543.618	5.155.971
LEGGE N. 386 DEL 1975 APPROVAZIONE ED ESECUZIONE DELL'ACCORDO TRA L'ITALIA E LA SVIZZERA RELATIVO ALLA IMPOSIZIONE DEI LAVORATORI FRONTALIERI ED ALLA COMPENSAZIONE FINANZIARIA A FAVORE DEI COMUNI ITALIANI DI CONFINE, FIRMATO A ROMA IL 3 OTTOBRE 1974	42.054	42.054
LEGGE N. 183 DEL 1987 COORDINAMENTO DELLE POLITICHE RIGUARDANTI L'APPARTENENZA DELL'ITALIA ALLE COMUNITA' EUROPEE ED ADEGUAMENTO DELL'ORDINAMENTO INTERNO AGLI ATTI NORMATIVI COMUNITARI	251	251
LEGGE N. 94 DEL 1997 MODIFICHE ALLA LEGGE 5 AGOSTO 1978, N. 468, E SUCCESSIVE MODIFICAZIONI E INTEGRAZIONI, RECANTE NORME DI CONTABILITA' GENERALE DELLO STATO IN MATERIA DI BILANCIO. DELEGA AL GOVERNO PER L'INDIVIDUAZIONE DELLE UNITA' PREVISIONALI DI BASE DEL BILANCIO DELLO STATO	240	-3.683
DECRETO LEGISLATIVO N. 112 DEL 1998 CONFERIMENTO DI FUNZIONI E COMPITI AMMINISTRATIVI DELLO STATO ALLE REGIONI ED AGLI ENTI LOCALI, IN ATTUAZIONE DEL CAPO I DELLA LEGGE 15 MARZO 1997, N. 59	-17.831	-19.949
DECRETO DEL PRESIDENTE DELLA REPUBBLICA N. 469 DEL 1999 REGOLAMENTO RECANTE NORME DI SEMPLIFICAZIONE DEL PROCEDIMENTO PER IL VERSAMENTO DI SOMME ALL'ENTRATA E LA RIASSEGNAZIONE ALLE UNITA' PREVISIONALI DI BASE PER LA SPESA DEL BILANCIO DELLO STATO, CON PARTICOLARE RIFERIMENTO AI FINANZIAMENTI DELL'UNIONE EUROPEA, AI SENSI DELL'ARTICOLO 20, COMMA 8, DELLA LEGGE 15 MARZO 1997, N. 59.	83.598	83.598
ARTICOLO 2	83.598	83.598
LEGGE FINANZIARIA N. 289 DEL 2002 DISPOSIZIONI PER LA FORMAZIONE DEL BILANCIO ANNUALE E PLURIENNALE DELLO STATO (LEGGE FINANZIARIA ANNO 2003)	581.197	1.527.184
ARTICOLO 61	581.197	1.527.184
LEGGE N. 196 DEL 2009 LEGGE DI CONTABILITA' E FINANZA PUBBLICA	735.088	2.038.155
ARTICOLO 26	18.642	18.642
ARTICOLO 27	716.445	716.445
ARTICOLO 29	-	1.016.481
LEGGE DI STABILITA' N. 220 DEL 2010 DISPOSIZIONI PER LA FORMAZIONE DEL BILANCIO ANNUALE E PLURIENNALE DELLO STATO (LEGGE DI STABILITA' 2011)	124.000	104.000
ARTICOLO 1	124.000	104.000
LEGGE DI BILANCIO N. 221 DEL 2010 BILANCIO DI PREVISIONE DELLO STATO PER L'ANNO FINANZIARIO 2011 E PER IL TRIENNIO 2011-2013	106.736	137.736
ARTICOLO 12	-24.870	-24.870
ARTICOLO 17	49.306	49.306
DECRETO LEGGE N. 225 DEL 2010 PROROGA DI TERMINI PREVISTI DA DISPOSIZIONI LEGISLATIVE E DI INTERVENTI URGENTI IN MATERIA TRIBUTARIA E DI SOSTEGNO ALLE IMPRESE E ALLE FAMIGLIE	149.000	149.000
DECRETO LEGISLATIVO N. 23 DEL 2011 DISPOSIZIONI IN MATERIA DI FEDERALISMO FISCALE MUNICIPALE	-504.659	-504.659

25/05/2012

999/661/17

ALLEGATO B/2 SPESE - VARIAZIONI 2011 PER TITOLI, CATEGORIE E PROVVEDIMENTI

(MIGLIAIA DI EURO)

	COMPETENZA	CASSA
DECRETO LEGGE N. 98 DEL 2011 DISPOSIZIONI URGENTI PER LA STABILIZZAZIONE FINANZIARIA	714.000	714.000
ARTICOLO 21	314.000	314.000
LEGGE DI VARIAZIONE AL BILANCIO N. 182 DEL 2011 PROVVEDIMENTO DI ASSESTAMENTO ANNO 2011	529.944	888.283
CONTRIBUTI AGLI INVESTIMENTI AD IMPRESE	26.681	2.674.095
LEGGE N. 94 DEL 1997 MODIFICHE ALLA LEGGE 5 AGOSTO 1978, N. 468, E SUCCESSIVE MODIFICAZIONI E INTEGRAZIONI, RECANTE NORME DI CONTABILITA' GENERALE DELLO STATO IN MATERIA DI BILANCIO. DELEGA AL GOVERNO PER L'INDIVIDUAZIONE DELLE UNITA' PREVISIONALI DI BASE DEL BILANCIO DELLO STATO	23.813	24.049
DECRETO LEGISLATIVO N. 112 DEL 1998 CONFERIMENTO DI FUNZIONI E COMPITI AMMINISTRATIVI DELLO STATO ALLE REGIONI ED AGLI ENTI LOCALI, IN ATTUAZIONE DEL CAPO I DELLA LEGGE 15 MARZO 1997, N. 59	28.005	29.442
DECRETO DEL PRESIDENTE DELLA REPUBBLICA N. 469 DEL 1999 REGOLAMENTO RECANTE NORME DI SEMPLIFICAZIONE DEL PROCEDIMENTO PER IL VERSAMENTO DI SOMME ALL'ENTRATA E LA RIASSEGNAZIONE ALLE UNITA' PREVISIONALI DI BASE PER LA SPESA DEL BILANCIO DELLO STATO, CON PARTICOLARE RIFERIMENTO AI FINANZIAMENTI DELL'UNIONE EUROPEA, AI SENSI DELL'ARTICOLO 20, COMMA 8, DELLA LEGGE 15 MARZO 1997, N. 59.	70.741	70.741
ARTICOLO 2	70.741	70.741
LEGGE N. 196 DEL 2009 LEGGE DI CONTABILITA' E FINANZA PUBBLICA	197.051	1.769.110
ARTICOLO 26	96	96
ARTICOLO 27	196.955	196.955
ARTICOLO 29	-	1.567.632
LEGGE DI STABILITA' N. 220 DEL 2010 DISPOSIZIONI PER LA FORMAZIONE DEL BILANCIO ANNUALE E PLURIENNALE DELLO STATO (LEGGE DI STABILITA' 2011)	36.361	36.361
ARTICOLO 1	36.361	36.361
LEGGE DI BILANCIO N. 221 DEL 2010 BILANCIO DI PREVISIONE DELLO STATO PER L'ANNO FINANZIARIO 2011 E PER IL TRIENNIO 2011-2013	13.300	13.300
ARTICOLO 12	13.700	13.700
ARTICOLO 17	-400	-400
DECRETO LEGGE N. 225 DEL 2010 PROROGA DI TERMINI PREVISTI DA DISPOSIZIONI LEGISLATIVE E DI INTERVENTI URGENTI IN MATERIA TRIBUTARIA E DI SOSTEGNO ALLE IMPRESE E ALLE FAMIGLIE	-165.000	-165.000
DECRETO LEGGE N. 34 DEL 2011 DISPOSIZIONI URGENTI IN FAVORE DELLA CULTURA, IN MATERIA DI INCROCI TRA SETTORI DELLA STAMPA E DELLA TELEVISIONE, DI RAZIONALIZZAZIONE DELLO SPETTRO RADIOELETTICO, DI MORATORIA NUCLEARE, DI PARTECIPAZIONI DELLA CASSA DEPOSITI E PRESTITI, NONCHE' PER GLI ENTI DEL SERVIZIO SANITARIO NAZIONALE DELLA REGIONE ABRUZZO.	24.010	24.010
DECRETO LEGGE N. 70 DEL 2011 SEMESTRE EUROPEO - PRIME DISPOSIZIONI URGENTI PER L'ECONOMIA	-45.000	-45.000
DECRETO LEGGE N. 98 DEL 2011 DISPOSIZIONI URGENTI PER LA STABILIZZAZIONE FINANZIARIA	6.285	6.285
LEGGE DI VARIAZIONE AL BILANCIO N. 182 DEL 2011 PROVVEDIMENTO DI ASSESTAMENTO ANNO 2011	-162.887	910.796
CONTRIBUTI AGLI INVESTIMENTI A FAMIGLIE E ISTITUZIONI SOCIALI PRIVATE	17.471	46.740
LEGGE N. 94 DEL 1997 MODIFICHE ALLA LEGGE 5 AGOSTO 1978, N. 468, E SUCCESSIVE MODIFICAZIONI E INTEGRAZIONI, RECANTE NORME DI CONTABILITA' GENERALE DELLO STATO IN MATERIA DI BILANCIO. DELEGA AL GOVERNO PER L'INDIVIDUAZIONE DELLE UNITA' PREVISIONALI DI BASE DEL BILANCIO DELLO STATO	-	-

25/05/2012

999/661/18

ALLEGATO B/2 SPESE - VARIAZIONI 2011 PER TITOLI, CATEGORIE E PROVVEDIMENTI

(MIGLIAIA DI EURO)

	COMPETENZA	CASSA
LEGGE N. 196 DEL 2009 LEGGE DI CONTABILITÀ E FINANZA PUBBLICA	577	24.282
ARTICOLO 27	577	577
ARTICOLO 29	-	23.705
LEGGE DI BILANCIO N. 221 DEL 2010 BILANCIO DI PREVISIONE DELLO STATO PER L'ANNO FINANZIARIO 2011 E PER IL TRIENNIO 2011-2013	-	-
ARTICOLO 17	-	-
DECRETO LEGGE N. 34 DEL 2011 DISPOSIZIONI URGENTI IN FAVORE DELLA CULTURA, IN MATERIA DI INCROCI TRA SETTORI DELLA STAMPA E DELLA TELEVISIONE, DI RAZIONALIZZAZIONE DELLO SPETTRO RADIOELETTICO, DI MORATORIA NUCLEARE, DI PARTECIPAZIONI DELLA CASSA DEPOSITI E PRESTITI, NONCHE' PER GLI ENTI DEL SERVIZIO SANITARIO NAZIONALE DELLA REGIONE ABRUZZO.	17.100	17.100
LEGGE DI VARIAZIONE AL BILANCIO N. 182 DEL 2011 PROVVEDIMENTO DI ASSESTAMENTO ANNO 2011	-207	5.358
CONTRIBUTI AGLI INVESTIMENTI A ESTERO	238.072	421.175
LEGGE N. 94 DEL 1997 MODIFICHE ALLA LEGGE 5 AGOSTO 1978, N. 468, E SUCCESSIVE MODIFICAZIONI E INTEGRAZIONI, RECANTE NORME DI CONTABILITA' GENERALE DELLO STATO IN MATERIA DI BILANCIO. DELEGA AL GOVERNO PER L'INDIVIDUAZIONE DELLE UNITA' PREVISIONALI DI BASE DEL BILANCIO DELLO STATO	-	-
DECRETO DEL PRESIDENTE DELLA REPUBBLICA N. 469 DEL 1999 REGOLAMENTO RECANTE NORME DI SEMPLIFICAZIONE DEL PROCEDIMENTO PER IL VERSAMENTO DI SOMME ALL'ENTRATA E LA RIASSEGNAZIONE ALLE UNITA' PREVISIONALI DI BASE PER LA SPESA DEL BILANCIO DELLO STATO, CON PARTICOLARE RIFERIMENTO AI FINANZIAMENTI DELL'UNIONE EUROPEA, AI SENSI DELL'ARTICOLO 20, COMMA 8, DELLA LEGGE 15 MARZO 1997, N. 59.	4.813	4.813
ARTICOLO 2	4.813	4.813
LEGGE N. 196 DEL 2009 LEGGE DI CONTABILITÀ E FINANZA PUBBLICA	38.579	221.232
ARTICOLO 26	33.667	33.667
ARTICOLO 27	4.912	4.912
ARTICOLO 29	-	182.653
LEGGE DI BILANCIO N. 221 DEL 2010 BILANCIO DI PREVISIONE DELLO STATO PER L'ANNO FINANZIARIO 2011 E PER IL TRIENNIO 2011-2013	-	-
ARTICOLO 17	-	-
DECRETO LEGGE N. 98 DEL 2011 DISPOSIZIONI URGENTI PER LA STABILIZZAZIONE FINANZIARIA	200.000	200.000
LEGGE DI VARIAZIONE AL BILANCIO N. 182 DEL 2011 PROVVEDIMENTO DI ASSESTAMENTO ANNO 2011	-5.320	-4.870
ALTRI TRASFERIMENTI IN CONTO CAPITALE	-2.153.585	-2.326.442
LEGGE N. 94 DEL 1997 MODIFICHE ALLA LEGGE 5 AGOSTO 1978, N. 468, E SUCCESSIVE MODIFICAZIONI E INTEGRAZIONI, RECANTE NORME DI CONTABILITA' GENERALE DELLO STATO IN MATERIA DI BILANCIO. DELEGA AL GOVERNO PER L'INDIVIDUAZIONE DELLE UNITA' PREVISIONALI DI BASE DEL BILANCIO DELLO STATO	-	-21.810
DECRETO LEGISLATIVO N. 112 DEL 1998 CONFERIMENTO DI FUNZIONI E COMPITI AMMINISTRATIVI DELLO STATO ALLE REGIONI ED AGLI ENTI LOCALI, IN ATTUAZIONE DEL CAPO I DELLA LEGGE 15 MARZO 1997, N. 59	8.348	9.029
LEGGE FINANZIARIA N. 289 DEL 2002 DISPOSIZIONI PER LA FORMAZIONE DEL BILANCIO ANNUALE E PLURIENNALE DELLO STATO (LEGGE FINANZIARIA ANNO 2003)	-976.542	-1.661.225
ARTICOLO 61	-976.542	-1.661.225
LEGGE N. 196 DEL 2009 LEGGE DI CONTABILITÀ E FINANZA PUBBLICA	-318.010	481.038

25/05/2012

999/661/19

ALLEGATO B/2 SPESE - VARIAZIONI 2011 PER TITOLI, CATEGORIE E PROVVEDIMENTI

(MIGLIAIA DI EURO)

	COMPETENZA	CASSA
ARTICOLO 27	-1.199.470	-1.199.470
ARTICOLO 28	881.460	881.460
ARTICOLO 29	-	799.048
LEGGE DI STABILITA' N. 220 DEL 2010 DISPOSIZIONI PER LA FORMAZIONE DEL BILANCIO ANNUALE E PLURIENNALE DELLO STATO (LEGGE DI STABILITA' 2011)	78.600	4.500
ARTICOLO 1	78.600	4.500
LEGGE DI BILANCIO N. 221 DEL 2010 BILANCIO DI PREVISIONE DELLO STATO PER L'ANNO FINANZIARIO 2011 E PER IL TRIENNIO 2011-2013	-6.300	-6.300
ARTICOLO 17	-	-
DECRETO LEGGE N. 225 DEL 2010 PROROGA DI TERMINI PREVISTI DA DISPOSIZIONI LEGISLATIVE E DI INTERVENTI URGENTI IN MATERIA TRIBUTARIA E DI SOSTEGNO ALLE IMPRESE E ALLE FAMIGLIE	-30.700	-330.972
DECRETO LEGGE N. 98 DEL 2011 DISPOSIZIONI URGENTI PER LA STABILIZZAZIONE FINANZIARIA	64.662	41.662
DECRETO LEGGE N. 107 DEL 2011 PROROGA DEGLI INTERVENTI DI COOPERAZIONE ALLO SVILUPPO E A SOSTEGNO DEI PROCESSI DI PACE E DI STABILIZZAZIONE, NONCHÈ DELLE MISSIONI INTERNAZIONALI E DELLE FORZE ARMATE E DI POLIZIA E DISPOSIZIONI PER L'ATTUAZIONE DELLE RISOLUZIONI 1970 (2011) E 1973 (2011) ADOTTATE DAL CONSIGLIO DI SICUREZZA DELLE NAZIONI UNITE. MISURE URGENTI ANTIPIRATERIA.	-17.400	-17.400
DECRETO LEGGE N. 138 DEL 2011 ULTERIORI MISURE URGENTI PER LA STABILIZZAZIONE FINANZIARIA E PER LO SVILUPPO	7.000	7.000
LEGGE DI VARIAZIONE AL BILANCIO N. 182 DEL 2011 PROVVEDIMENTO DI ASSESTAMENTO ANNO 2011	-963.242	-830.963
LEGGE DI STABILITA' N. 183 DEL 2011 DISPOSIZIONI PER LA FORMAZIONE DEL BILANCIO ANNUALE E PLURIENNALE DELLO STATO (LEGGE DI STABILITA' 2011)	-	-1.000
ACQUISIZIONI DI ATTIVITA' FINANZIARIE	5.230.125	6.581.558
LEGGE N. 94 DEL 1997 MODIFICHE ALLA LEGGE 5 AGOSTO 1978, N. 468, E SUCCESSIVE MODIFICAZIONI E INTEGRAZIONI, RECANTE NORME DI CONTABILITA' GENERALE DELLO STATO IN MATERIA DI BILANCIO. DELEGA AL GOVERNO PER L'INDIVIDUAZIONE DELLE UNITA' PREVISIONALI DI BASE DEL BILANCIO DELLO STATO	1.754	2.554
DECRETO LEGISLATIVO N. 112 DEL 1998 CONFERIMENTO DI FUNZIONI E COMPITI AMMINISTRATIVI DELLO STATO ALLE REGIONI ED AGLI ENTI LOCALI, IN ATTUAZIONE DEL CAPO I DELLA LEGGE 15 MARZO 1997, N. 59	446	446
DECRETO DEL PRESIDENTE DELLA REPUBBLICA N. 469 DEL 1999 REGOLAMENTO RECANTE NORME DI SEMPLIFICAZIONE DEL PROCEDIMENTO PER IL VERSAMENTO DI SOMME ALL'ENTRATA E LA RIASSEGNAZIONE ALLE UNITA' PREVISIONALI DI BASE PER LA SPESA DEL BILANCIO DELLO STATO, CON PARTICOLARE RIFERIMENTO AI FINANZIAMENTI DELL'UNIONE EUROPEA, AI SENSI DELL'ARTICOLO 20, COMMA 8, DELLA LEGGE 15 MARZO 1997, N. 59.	4.198.961	4.198.961
ARTICOLO 2	4.198.961	4.198.961
LEGGE N. 196 DEL 2009 LEGGE DI CONTABILITA' E FINANZA PUBBLICA	20.959	1.275.102
ARTICOLO 26	20.341	20.341
ARTICOLO 27	618	618
ARTICOLO 29	-	1.254.143
DECRETO LEGGE N. 67 DEL 2010 DISPOSIZIONI URGENTI PER LA SALVAGUARDIA DELLA STABILITA' FINANZIARIA DELL'AREA EURO	1.005.989	1.005.989
LEGGE DI BILANCIO N. 221 DEL 2010 BILANCIO DI PREVISIONE DELLO STATO PER L'ANNO FINANZIARIO 2011 E PER IL TRIENNIO 2011-2013	-	-
ARTICOLO 17	-	-

25/05/2012

999/661/20

ALLEGATO B/2 SPESE - VARIAZIONI 2011 PER TITOLI, CATEGORIE E PROVVEDIMENTI

(MIGLIAIA DI EURO)

	COMPETENZA	CASSA
DECRETO LEGGE N. 225 DEL 2010 PROROGA DI TERMINI PREVISTI DA DISPOSIZIONI LEGISLATIVE E DI INTERVENTI URGENTI IN MATERIA TRIBUTARIA E DI SOSTEGNO ALLE IMPRESE E ALLE FAMIGLIE	1.000	1.000
DECRETO LEGGE N. 70 DEL 2011 SEMESTRE EUROPEO - PRIME DISPOSIZIONI URGENTI PER L'ECONOMIA	1.000	1.000
DECRETO LEGGE N. 98 DEL 2011 DISPOSIZIONI URGENTI PER LA STABILIZZAZIONE FINANZIARIA	15	15
LEGGE DI VARIAZIONE AL BILANCIO N. 182 DEL 2011 PROVVEDIMENTO DI ASSESTAMENTO ANNO 2011	-	96.490
TITOLO III - RIMBORSO PASSIVITA' FINANZIARIE	-12.769.468	-12.769.435
RIMBORSO PASSIVITA' FINANZIARIE	-12.769.468	-12.769.435
LEGGE N. 94 DEL 1997 MODIFICHE ALLA LEGGE 5 AGOSTO 1978, N. 468, E SUCCESSIVE MODIFICAZIONI E INTEGRAZIONI, RECANTE NORME DI CONTABILITA' GENERALE DELLO STATO IN MATERIA DI BILANCIO. DELEGA AL GOVERNO PER L'INDIVIDUAZIONE DELLE UNITA' PREVISIONALI DI BASE DEL BILANCIO DELLO STATO	-	-
DECRETO DEL PRESIDENTE DELLA REPUBBLICA N. 469 DEL 1999 REGOLAMENTO RECANTE NORME DI SEMPLIFICAZIONE DEL PROCEDIMENTO PER IL VERSAMENTO DI SOMME ALL'ENTRATA E LA RIASSEGNAZIONE ALLE UNITA' PREVISIONALI DI BASE PER LA SPESA DEL BILANCIO DELLO STATO, CON PARTICOLARE RIFERIMENTO AI FINANZIAMENTI DELL'UNIONE EUROPEA, AI SENSI DELL'ARTICOLO 20, COMMA 8, DELLA LEGGE 15 MARZO 1997, N. 59.	3.451.046	3.451.046
ARTICOLO 2	3.451.046	3.451.046
LEGGE N. 196 DEL 2009 LEGGE DI CONTABILITA' E FINANZA PUBBLICA	-	34
ARTICOLO 29	-	34
LEGGE DI BILANCIO N. 221 DEL 2010 BILANCIO DI PREVISIONE DELLO STATO PER L'ANNO FINANZIARIO 2011 E PER IL TRIENNIO 2011-2013	-	-
ARTICOLO 17	-	-
DECRETO LEGGE N. 98 DEL 2011 DISPOSIZIONI URGENTI PER LA STABILIZZAZIONE FINANZIARIA	33.692	33.692
LEGGE DI VARIAZIONE AL BILANCIO N. 182 DEL 2011 PROVVEDIMENTO DI ASSESTAMENTO ANNO 2011	-16.254.207	-16.254.207
TOTALE COMPLESSIVO	-6.059.827	5.165.936

25/05/2012

999/662/1

ALLEGATO B/3 SPESE - VARIAZIONI 2011 PER MISSIONE, PROGRAMMA E PROVVEDIMENTI

(MIGLIAIA DI EURO)

	COMPETENZA	CASSA
Organi costituzionali, a rilevanza costituzionale e Presidenza del Consiglio dei ministri (1)	26.081	438.303
Organi costituzionali (1.1)	2.000	2.000
LEGGE N. 196 DEL 2009 LEGGE DI CONTABILITÀ E FINANZA PUBBLICA	2.000	2.000
ARTICOLO 26	2.000	2.000
Organi a rilevanza costituzionale (1.2)	31.686	59.470
DECRETO DEL PRESIDENTE DELLA REPUBBLICA N. 469 DEL 1999 REGOLAMENTO RECANTE NORME DI SEMPLIFICAZIONE DEL PROCEDIMENTO PER IL VERSAMENTO DI SOMME ALL'ENTRATA E LA RIASSEGNAZIONE ALLE UNITA' PREVISIONALI DI BASE PER LA SPESA DEL BILANCIO DELLO STATO, CON PARTICOLARE RIFERIMENTO AI FINANZIAMENTI DELL'UNIONE EUROPEA, AI SENSI DELL'ARTICOLO 20, COMMA 8, DELLA LEGGE 15 MARZO 1997, N. 59.	24.079	24.079
ARTICOLO 2	24.079	24.079
LEGGE N. 196 DEL 2009 LEGGE DI CONTABILITÀ E FINANZA PUBBLICA	5.000	20.784
ARTICOLO 28	5.000	5.000
ARTICOLO 29	-	15.784
LEGGE DI BILANCIO N. 221 DEL 2010 BILANCIO DI PREVISIONE DELLO STATO PER L'ANNO FINANZIARIO 2011 E PER IL TRIENNIO 2011-2013	501	501
ARTICOLO 2	274	274
DECRETO LEGGE N. 98 DEL 2011 DISPOSIZIONI URGENTI PER LA STABILIZZAZIONE FINANZIARIA	127	127
ARTICOLO 17	96	96
LEGGE DI VARIAZIONE AL BILANCIO N. 182 DEL 2011 PROVVEDIMENTO DI ASSESTAMENTO ANNO 2011	1.978	13.978
Presidenza del Consiglio dei Ministri (1.3)	-7.605	376.833
DECRETO DEL PRESIDENTE DELLA REPUBBLICA N. 469 DEL 1999 REGOLAMENTO RECANTE NORME DI SEMPLIFICAZIONE DEL PROCEDIMENTO PER IL VERSAMENTO DI SOMME ALL'ENTRATA E LA RIASSEGNAZIONE ALLE UNITA' PREVISIONALI DI BASE PER LA SPESA DEL BILANCIO DELLO STATO, CON PARTICOLARE RIFERIMENTO AI FINANZIAMENTI DELL'UNIONE EUROPEA, AI SENSI DELL'ARTICOLO 20, COMMA 8, DELLA LEGGE 15 MARZO 1997, N. 59.	11	11
ARTICOLO 2	11	11
LEGGE FINANZIARIA N. 289 DEL 2002 DISPOSIZIONI PER LA FORMAZIONE DEL BILANCIO ANNUALE E PLURIENNALE DELLO STATO (LEGGE FINANZIARIA ANNO 2003)	-	671
ARTICOLO 61	-	671
LEGGE N. 196 DEL 2009 LEGGE DI CONTABILITÀ E FINANZA PUBBLICA	-	250.000
ARTICOLO 29	-	250.000
LEGGE N. 183 DEL 2010 DELEGA AL GOVERNO IN MATERIA DI LAVORI USURANTI E DI RIORGANIZZAZIONE DI ENTI, MISURE CONTRO IL LAVORO SOMMERSO E NORME IN TEMA DI LAVORO PUBBLICO E CONTROVERSIE DI LAVORO.	3.020	3.020
LEGGE DI BILANCIO N. 221 DEL 2010 BILANCIO DI PREVISIONE DELLO STATO PER L'ANNO FINANZIARIO 2011 E PER IL TRIENNIO 2011-2013	8.401	37.121
DECRETO LEGGE N. 225 DEL 2010 PROROGA DI TERMINI PREVISTI DA DISPOSIZIONI LEGISLATIVE E DI INTERVENTI URGENTI IN MATERIA TRIBUTARIA E DI SOSTEGNO ALLE IMPRESE E ALLE FAMIGLIE	-76	-30
DECRETO LEGGE N. 98 DEL 2011 DISPOSIZIONI URGENTI PER LA STABILIZZAZIONE FINANZIARIA	68	68
ARTICOLO 17	68	68

25/05/2012

999/662/2

ALLEGATO B/3 SPESE - VARIAZIONI 2011 PER MISSIONE, PROGRAMMA E PROVVEDIMENTI

(MIGLIAIA DI EURO)

	COMPETENZA	CASSA
LEGGE DI VARIAZIONE AL BILANCIO N. 182 DEL 2011 PROVVEDIMENTO DI ASSESTAMENTO ANNO 2011	-19.029	85.971
Amministrazione generale e supporto alla rappresentanza generale di Governi e dello Stato sul territorio (2)	212.085	230.347
Attuazione da parte delle Prefetture - Uffici Territoriali del Governo delle missioni del Ministero dell'Interno sul territorio (2.2)	211.300	229.249
LEGGE N. 94 DEL 1997 MODIFICHE ALLA LEGGE 5 AGOSTO 1978, N. 468, E SUCCESSIVE MODIFICAZIONI E INTEGRAZIONI, RECANTE NORME DI CONTABILITA' GENERALE DELLO STATO IN MATERIA DI BILANCIO. DELEGA AL GOVERNO PER L'INDIVIDUAZIONE DELLE UNITA' PREVISIONALI DI BASE DEL BILANCIO DELLO STATO	10.909	11.095
DECRETO DEL PRESIDENTE DELLA REPUBBLICA N. 469 DEL 1999 REGOLAMENTO RECANTE NORME DI SEMPLIFICAZIONE DEL PROCEDIMENTO PER IL VERSAMENTO DI SOMME ALL'ENTRATA E LA RIASSEGNAZIONE ALLE UNITA' PREVISIONALI DI BASE PER LA SPESA DEL BILANCIO DELLO STATO, CON PARTICOLARE RIFERIMENTO AI FINANZIAMENTI DELL'UNIONE EUROPEA, AI SENSI DELL'ARTICOLO 20, COMMA 8, DELLA LEGGE 15 MARZO 1997, N. 59.	30.994	30.994
ARTICOLO 2	30.994	30.994
LEGGE N. 196 DEL 2009 LEGGE DI CONTABILITA' E FINANZA PUBBLICA	1.238	12.247
ARTICOLO 26	238	238
ARTICOLO 28	1.000	1.000
ARTICOLO 29	-	10.799
DECRETO LEGGE N. 187 DEL 2010 MISURE URGENTI IN MATERIA DI SICUREZZA	2.000	2.000
LEGGE DI BILANCIO N. 221 DEL 2010 BILANCIO DI PREVISIONE DELLO STATO PER L'ANNO FINANZIARIO 2011 E PER IL TRIENNIO 2011-2013	20.925	20.925
ARTICOLO 17	8.937	8.937
DECRETO LEGGE N. 225 DEL 2010 PROROGA DI TERMINI PREVISTI DA DISPOSIZIONI LEGISLATIVE E DI INTERVENTI URGENTI IN MATERIA TRIBUTARIA E DI SOSTEGNO ALLE IMPRESE E ALLE FAMIGLIE	7.493	7.493
DECRETO DEL PRESIDENTE DELLA REPUBBLICA N. 16 DEL 2011 REGOLAMENTO RECANTE ISTITUZIONE DELLA PREFETTURA - UFFICIO TERRITORIALE DEL GOVERNO NELLE PROVINCE DI MONZA E DELLA BRIANZA, DI FERMO E DI BARLETTA-ANDRIA-TRANI.	5.862	5.862
DECRETO LEGGE N. 98 DEL 2011 DISPOSIZIONI URGENTI PER LA STABILIZZAZIONE FINANZIARIA	130.874	130.874
ARTICOLO 10	130.874	130.874
DECRETO DEL PRESIDENTE DELLA REPUBBLICA N. 105 DEL 2011 RECEPIMENTO DELL'ACCORDO SINDACALE RELATIVO AL BIENNIO ECONOMICO 2008/2009, RIGUARDANTE IL PERSONALE DELLA CARRIERA PREFETTIZIA	2.746	8.262
LEGGE DI VARIAZIONE AL BILANCIO N. 182 DEL 2011 PROVVEDIMENTO DI ASSESTAMENTO ANNO 2011	-1.741	-503
Supporto alla rappresentanza generale di Governi e dello Stato sul territorio e amministrazione generale sul territorio (2.3)	785	1.100
LEGGE N. 94 DEL 1997 MODIFICHE ALLA LEGGE 5 AGOSTO 1978, N. 468, E SUCCESSIVE MODIFICAZIONI E INTEGRAZIONI, RECANTE NORME DI CONTABILITA' GENERALE DELLO STATO IN MATERIA DI BILANCIO. DELEGA AL GOVERNO PER L'INDIVIDUAZIONE DELLE UNITA' PREVISIONALI DI BASE DEL BILANCIO DELLO STATO	-	-
DECRETO DEL PRESIDENTE DELLA REPUBBLICA N. 469 DEL 1999 REGOLAMENTO RECANTE NORME DI SEMPLIFICAZIONE DEL PROCEDIMENTO PER IL VERSAMENTO DI SOMME ALL'ENTRATA E LA RIASSEGNAZIONE ALLE UNITA' PREVISIONALI DI BASE PER LA SPESA DEL BILANCIO DELLO STATO, CON PARTICOLARE RIFERIMENTO AI FINANZIAMENTI DELL'UNIONE EUROPEA, AI SENSI DELL'ARTICOLO 20, COMMA 8, DELLA LEGGE 15 MARZO 1997, N. 59.	206	206
ARTICOLO 2	206	206
LEGGE N. 196 DEL 2009 LEGGE DI CONTABILITA' E FINANZA PUBBLICA	-	301
ARTICOLO 29	-	301

25/05/2012

999/662/3

ALLEGATO B/3 SPESE - VARIAZIONI 2011 PER MISSIONE, PROGRAMMA E PROVVEDIMENTI

(MIGLIAIA DI EURO)

	COMPETENZA	CASSA
LEGGE DI BILANCIO N. 221 DEL 2010 BILANCIO DI PREVISIONE DELLO STATO PER L'ANNO FINANZIARIO 2011 E PER IL TRIENNIO 2011-2013	639	639
DECRETO DEL PRESIDENTE DELLA REPUBBLICA N. 105 DEL 2011 RECEPIMENTO DELL'ACCORDO SINDACALE RELATIVO AL BIENNIO ECONOMICO 2008/2009, RIGUARDANTE IL PERSONALE DELLA CARRIERA PREFETTIZIA	4	10
LEGGE DI VARIAZIONE AL BILANCIO N. 182 DEL 2011 PROVVEDIMENTO DI ASSESTAMENTO ANNO 2011	-63	-56
Relazioni finanziarie con le autonomie territoriali (3)	5.975.447	8.428.191
Erogazioni a Enti territoriali per interventi di settore (3.1)	151.500	1.877.881
LEGGE N. 196 DEL 2009 LEGGE DI CONTABILITÀ E FINANZA PUBBLICA	-	1.726.381
ARTICOLO 29	-	1.726.381
LEGGE DI BILANCIO N. 221 DEL 2010 BILANCIO DI PREVISIONE DELLO STATO PER L'ANNO FINANZIARIO 2011 E PER IL TRIENNIO 2011-2013	-	-
ARTICOLO 17	-	-
DECRETO LEGGE N. 225 DEL 2010 PROROGA DI TERMINI PREVISTI DA DISPOSIZIONI LEGISLATIVE E DI INTERVENTI URGENTI IN MATERIA TRIBUTARIA E DI SOSTEGNO ALLE IMPRESE E ALLE FAMIGLIE	150.000	150.000
LEGGE DI VARIAZIONE AL BILANCIO N. 182 DEL 2011 PROVVEDIMENTO DI ASSESTAMENTO ANNO 2011	1.500	1.500
Interventi, servizi e supporto alle autonomie territoriali (3.2)	240.750	245.178
LEGGE N. 94 DEL 1997 MODIFICHE ALLA LEGGE 5 AGOSTO 1978, N. 468, E SUCCESSIVE MODIFICAZIONI E INTEGRAZIONI, RECANTE NORME DI CONTABILITÀ GENERALE DELLO STATO IN MATERIA DI BILANCIO. DELEGA AL GOVERNO PER L'INDIVIDUAZIONE DELLE UNITÀ PREVISIONALI DI BASE DEL BILANCIO DELLO STATO	5.674	5.149
DECRETO DEL PRESIDENTE DELLA REPUBBLICA N. 469 DEL 1999 REGOLAMENTO RECANTE NORME DI SEMPLIFICAZIONE DEL PROCEDIMENTO PER IL VERSAMENTO DI SOMME ALL'ENTRATA E LA RIASSEGNAZIONE ALLE UNITÀ PREVISIONALI DI BASE PER LA SPESA DEL BILANCIO DELLO STATO, CON PARTICOLARE RIFERIMENTO AI FINANZIAMENTI DELL'UNIONE EUROPEA, AI SENSI DELL'ARTICOLO 20, COMMA 8, DELLA LEGGE 15 MARZO 1997, N. 59.	1.695	1.695
ARTICOLO 2	1.695	1.695
LEGGE N. 196 DEL 2009 LEGGE DI CONTABILITÀ E FINANZA PUBBLICA	-	4.577
ARTICOLO 29	-	4.577
LEGGE DI BILANCIO N. 221 DEL 2010 BILANCIO DI PREVISIONE DELLO STATO PER L'ANNO FINANZIARIO 2011 E PER IL TRIENNIO 2011-2013	233.152	233.152
ARTICOLO 8	-	-
ARTICOLO 17	-	-
DECRETO LEGGE N. 98 DEL 2011 DISPOSIZIONI URGENTI PER LA STABILIZZAZIONE FINANZIARIA	370	370
ARTICOLO 10	370	370
DECRETO DEL PRESIDENTE DELLA REPUBBLICA N. 105 DEL 2011 RECEPIMENTO DELL'ACCORDO SINDACALE RELATIVO AL BIENNIO ECONOMICO 2008/2009, RIGUARDANTE IL PERSONALE DELLA CARRIERA PREFETTIZIA	176	552
LEGGE DI VARIAZIONE AL BILANCIO N. 182 DEL 2011 PROVVEDIMENTO DI ASSESTAMENTO ANNO 2011	-316	-316
Elaborazione, quantificazione, e assegnazione dei trasferimenti erariali; determinazione dei rimborsi agli enti locali anche in via perequativa (3.3)	932.431	1.438.727

25/05/2012

999/662/4

ALLEGATO B/3 SPESE - VARIAZIONI 2011 PER MISSIONE, PROGRAMMA E PROVVEDIMENTI

(MIGLIAIA DI EURO)

	COMPETENZA	CASSA
LEGGE N. 94 DEL 1997 MODIFICHE ALLA LEGGE 5 AGOSTO 1978, N. 468, E SUCCESSIVE MODIFICAZIONI E INTEGRAZIONI, RECANTE NORME DI CONTABILITA' GENERALE DELLO STATO IN MATERIA DI BILANCIO. DELEGA AL GOVERNO PER L'INDIVIDUAZIONE DELLE UNITA' PREVISIONALI DI BASE DEL BILANCIO DELLO STATO	-	-
DECRETO DEL PRESIDENTE DELLA REPUBBLICA N. 469 DEL 1999 REGOLAMENTO RECANTE NORME DI SEMPLIFICAZIONE DEL PROCEDIMENTO PER IL VERSAMENTO DI SOMME ALL'ENTRATA E LA RIASSEGNAZIONE ALLE UNITA' PREVISIONALI DI BASE PER LA SPESA DEL BILANCIO DELLO STATO, CON PARTICOLARE RIFERIMENTO AI FINANZIAMENTI DELL'UNIONE EUROPEA, AI SENSI DELL'ARTICOLO 20, COMMA 8, DELLA LEGGE 15 MARZO 1997, N. 59.	225.605	225.605
ARTICOLO 2	225.605	225.605
LEGGE N. 196 DEL 2009 LEGGE DI CONTABILITA' E FINANZA PUBBLICA	299.968	797.644
ARTICOLO 26	33	33
ARTICOLO 27	299.934	299.934
ARTICOLO 29	-	497.677
LEGGE DI STABILITA' N. 220 DEL 2010 DISPOSIZIONI PER LA FORMAZIONE DEL BILANCIO ANNUALE E PLURIENNALE DELLO STATO (LEGGE DI STABILITA' 2011)	213.000	213.000
ARTICOLO 1	213.000	213.000
LEGGE DI BILANCIO N. 221 DEL 2010 BILANCIO DI PREVISIONE DELLO STATO PER L'ANNO FINANZIARIO 2011 E PER IL TRIENNIO 2011-2013	-	-
ARTICOLO 17	-	-
DECRETO LEGGE N. 225 DEL 2010 PROROGA DI TERMINI PREVISTI DA DISPOSIZIONI LEGISLATIVE E DI INTERVENTI URGENTI IN MATERIA TRIBUTARIA E DI SOSTEGNO ALLE IMPRESE E ALLE FAMIGLIE	-	-
DECRETO LEGISLATIVO N. 23 DEL 2011 DISPOSIZIONI IN MATERIA DI FEDERALISMO FISCALE MUNICIPALE	-	-
DECRETO LEGGE N. 98 DEL 2011 DISPOSIZIONI URGENTI PER LA STABILIZZAZIONE FINANZIARIA	9.484	9.484
ARTICOLO 17	9.484	9.484
DECRETO DEL PRESIDENTE DELLA REPUBBLICA N. 105 DEL 2011 RICEPIMENTO DELL'ACCORDO SINDACALE RELATIVO AL BIENNIO ECONOMICO 2008/2009, RIGUARDANTE IL PERSONALE DELLA CARRIERA PREFETTIZIA	14	40
LEGGE N. 135 DEL 2011 DISPOSIZIONI IN FAVORE DEI FAMILIARI DELLE VITTIME E IN FAVORE DEI SUPERSTITI DEL DISASTRO FERROVIARIO DELLA VAL VENOSTA/VINSCHGAU.	800	800
LEGGE DI VARIAZIONE AL BILANCIO N. 182 DEL 2011 PROVVEDIMENTO DI ASSESTAMENTO ANNO 2011	181.160	189.754
LEGGE DI STABILITA' N. 183 DEL 2011 DISPOSIZIONI PER LA FORMAZIONE DEL BILANCIO ANNUALE E PLURIENNALE DELLO STATO (LEGGE DI STABILITA' 2011)	2.400	2.400
Federalismo (3.4)	56.305	54.257
DECRETO LEGISLATIVO N. 112 DEL 1998 CONFERIMENTO DI FUNZIONI E COMPITI AMMINISTRATIVI DELLO STATO ALLE REGIONI ED AGLI ENTI LOCALI, IN ATTUAZIONE DEL CAPO I DELLA LEGGE 15 MARZO 1997, N. 59	-36.956	-39.073
LEGGE N. 196 DEL 2009 LEGGE DI CONTABILITA' E FINANZA PUBBLICA	12.808	12.808
ARTICOLO 27	12.808	12.808
LEGGE DI BILANCIO N. 221 DEL 2010 BILANCIO DI PREVISIONE DELLO STATO PER L'ANNO FINANZIARIO 2011 E PER IL TRIENNIO 2011-2013	-264.308	-264.308
ARTICOLO 17	-264.308	-264.308
DECRETO LEGGE N. 225 DEL 2010 PROROGA DI TERMINI PREVISTI DA DISPOSIZIONI LEGISLATIVE E DI INTERVENTI URGENTI IN MATERIA TRIBUTARIA E DI SOSTEGNO ALLE IMPRESE E ALLE FAMIGLIE	-2.370	-2.370

25/05/2012

999/662/5

ALLEGATO B/3 SPESE - VARIAZIONI 2011 PER MISSIONE, PROGRAMMA E PROVVEDIMENTI

(MIGLIAIA DI EURO)

	COMPETENZA	CASSA
DECRETO LEGGE N. 98 DEL 2011 DISPOSIZIONI URGENTI PER LA STABILIZZAZIONE FINANZIARIA	333.300	333.300
ARTICOLO 17	-70.000	-70.000
ARTICOLO 21	314.000	314.000
LEGGE DI VARIAZIONE AL BILANCIO N. 182 DEL 2011 PROVVEDIMENTO DI ASSESTAMENTO ANNO 2011	2.630	2.700
LEGGE DI STABILITA' N. 183 DEL 2011 DISPOSIZIONI PER LA FORMAZIONE DEL BILANCIO ANNUALE E PLURIENNALE DELLO STATO (LEGGE DI STABILITA' 2011)	11.200	11.200
Regolazioni contabili ed altri trasferimenti alle Regioni a statuto speciale (3.5)	3.750.085	3.980.405
LEGGE N. 94 DEL 1997 MODIFICHE ALLA LEGGE 5 AGOSTO 1978, N. 469, E SUCCESSIVE MODIFICAZIONI E INTEGRAZIONI, RECANTE NORME DI CONTABILITA' GENERALE DELLO STATO IN MATERIA DI BILANCIO. DELEGA AL GOVERNO PER L'INDIVIDUAZIONE DELLE UNITA' PREVISIONALI DI BASE DEL BILANCIO DELLO STATO	-	-
LEGGE DI BILANCIO N. 221 DEL 2010 BILANCIO DI PREVISIONE DELLO STATO PER L'ANNO FINANZIARIO 2011 E PER IL TRIENNIO 2011-2013	-8.153	-8.153
ARTICOLO 17	-8.153	-8.153
LEGGE DI VARIAZIONE AL BILANCIO N. 182 DEL 2011 PROVVEDIMENTO DI ASSESTAMENTO ANNO 2011	3.758.238	3.988.558
Concorso dello Stato al finanziamento della spesa sanitaria (3.6)	368.782	368.782
LEGGE N. 183 DEL 1987 COORDINAMENTO DELLE POLITICHE RIGUARDANTI L'APPARTENENZA DELL'ITALIA ALLE COMUNITA' EUROPEE ED ADEGUAMENTO DELL'ORDINAMENTO INTERNO AGLI ATTI NORMATIVI COMUNITARI	89.089	89.089
LEGGE N. 196 DEL 2009 LEGGE DI CONTABILITA' E FINANZA PUBBLICA	269.177	269.177
ARTICOLO 27	269.177	269.177
LEGGE DI BILANCIO N. 221 DEL 2010 BILANCIO DI PREVISIONE DELLO STATO PER L'ANNO FINANZIARIO 2011 E PER IL TRIENNIO 2011-2013	-	-
ARTICOLO 17	-	-
DECRETO LEGGE N. 98 DEL 2011 DISPOSIZIONI URGENTI PER LA STABILIZZAZIONE FINANZIARIA	15.700	15.700
LEGGE DI VARIAZIONE AL BILANCIO N. 182 DEL 2011 PROVVEDIMENTO DI ASSESTAMENTO ANNO 2011	-5.184	-5.184
Rapporti finanziari con Enti territoriali (3.7)	475.595	462.961
LEGGE N. 196 DEL 2009 LEGGE DI CONTABILITA' E FINANZA PUBBLICA	18.642	60.109
ARTICOLO 26	18.642	18.642
ARTICOLO 29	-	41.467
LEGGE DI STABILITA' N. 220 DEL 2010 DISPOSIZIONI PER LA FORMAZIONE DEL BILANCIO ANNUALE E PLURIENNALE DELLO STATO (LEGGE DI STABILITA' 2011)	74.100	-
ARTICOLO 1	74.100	-
LEGGE DI BILANCIO N. 221 DEL 2010 BILANCIO DI PREVISIONE DELLO STATO PER L'ANNO FINANZIARIO 2011 E PER IL TRIENNIO 2011-2013	-33.797	-33.797
ARTICOLO 17	-33.797	-33.797
DECRETO LEGGE N. 225 DEL 2010 PROROGA DI TERMINI PREVISTI DA DISPOSIZIONI LEGISLATIVE E DI INTERVENTI URGENTI IN MATERIA TRIBUTARIA E DI SOSTEGNO ALLE IMPRESE E ALLE FAMIGLIE	-2	-2
DECRETO LEGGE N. 98 DEL 2011 DISPOSIZIONI URGENTI PER LA STABILIZZAZIONE FINANZIARIA	417.072	417.072

25/05/2012

999/662/6

ALLEGATO B/3 SPESE - VARIAZIONI 2011 PER MISSIONE, PROGRAMMA E PROVVEDIMENTI

(MIGLIAIA DI EURO)

	COMPETENZA	CASSA
ARTICOLO 17	17.072	17.072
LEGGE DI VARIAZIONE AL BILANCIO N. 182 DEL 2011 PROVVEDIMENTO DI ASSESTAMENTO ANNO 2011	-421	19.579
L'Italia in Europa e nel mondo (4)	-50.832	241.926
Protocollo internazionale (4.1)	2.820	4.226
LEGGE N. 385 DEL 1978 FONDO STRAORDINARIO - ESPOSTO IN TABELLA C	20	20
LEGGE N. 94 DEL 1997 MODIFICHE ALLA LEGGE 5 AGOSTO 1978, N. 468, E SUCCESSIVE MODIFICAZIONI E INTEGRAZIONI, RECANTE NORME DI CONTABILITA' GENERALE DELLO STATO IN MATERIA DI BILANCIO. DELEGA AL GOVERNO PER L'INDIVIDUAZIONE DELLE UNITA' PREVISIONALI DI BASE DEL BILANCIO DELLO STATO	-	-
DECRETO DEL PRESIDENTE DELLA REPUBBLICA N. 469 DEL 1999 REGOLAMENTO RECANTE NORME DI SEMPLIFICAZIONE DEL PROCEDIMENTO PER IL VERSAMENTO DI SOMME ALL'ENTRATA E LA RIASSEGNAZIONE ALLE UNITA' PREVISIONALI DI BASE PER LA SPESA DEL BILANCIO DELLO STATO, CON PARTICOLARE RIFERIMENTO AI FINANZIAMENTI DELL'UNIONE EUROPEA, AI SENSI DELL'ARTICOLO 20, COMMA 8, DELLA LEGGE 15 MARZO 1997, N. 59.	445	445
ARTICOLO 2	445	445
LEGGE N. 196 DEL 2009 LEGGE DI CONTABILITA' E FINANZA PUBBLICA	1.700	2.436
ARTICOLO 28	1.700	1.700
ARTICOLO 29	-	736
DECRETO DEL PRESIDENTE DELLA REPUBBLICA N. 206 DEL 2010 RECEPIMENTO DELL'ACCORDO SINDACALE PER IL PERSONALE DELLA CARRIERA DIPLOMATICA, RELATIVAMENTE AL SERVIZIO PRESTATO IN ITALIA (BIENNIO GIURIDICO ED ECONOMICO 2008 - 2009)	38	170
LEGGE DI BILANCIO N. 221 DEL 2010 BILANCIO DI PREVISIONE DELLO STATO PER L'ANNO FINANZIARIO 2011 E PER IL TRIENNIO 2011-2013	536	536
ARTICOLO 17	536	536
DECRETO LEGGE N. 98 DEL 2011 DISPOSIZIONI URGENTI PER LA STABILIZZAZIONE FINANZIARIA	149	149
ARTICOLO 10	149	149
LEGGE DI VARIAZIONE AL BILANCIO N. 182 DEL 2011 PROVVEDIMENTO DI ASSESTAMENTO ANNO 2011	-69	469
Cooperazione allo sviluppo (4.2)	63.581	159.068
LEGGE N. 94 DEL 1997 MODIFICHE ALLA LEGGE 5 AGOSTO 1978, N. 468, E SUCCESSIVE MODIFICAZIONI E INTEGRAZIONI, RECANTE NORME DI CONTABILITA' GENERALE DELLO STATO IN MATERIA DI BILANCIO. DELEGA AL GOVERNO PER L'INDIVIDUAZIONE DELLE UNITA' PREVISIONALI DI BASE DEL BILANCIO DELLO STATO	-	-
DECRETO DEL PRESIDENTE DELLA REPUBBLICA N. 469 DEL 1999 REGOLAMENTO RECANTE NORME DI SEMPLIFICAZIONE DEL PROCEDIMENTO PER IL VERSAMENTO DI SOMME ALL'ENTRATA E LA RIASSEGNAZIONE ALLE UNITA' PREVISIONALI DI BASE PER LA SPESA DEL BILANCIO DELLO STATO, CON PARTICOLARE RIFERIMENTO AI FINANZIAMENTI DELL'UNIONE EUROPEA, AI SENSI DELL'ARTICOLO 20, COMMA 8, DELLA LEGGE 15 MARZO 1997, N. 59.	1.455	1.455
ARTICOLO 2	1.455	1.455
LEGGE N. 196 DEL 2009 LEGGE DI CONTABILITA' E FINANZA PUBBLICA	24.895	75.098
ARTICOLO 26	3.582	3.582
ARTICOLO 27	21.312	21.312
ARTICOLO 29	-	50.204

25/05/2012

999/662/7

ALLEGATO B/3 SPESE - VARIAZIONI 2011 PER MISSIONE, PROGRAMMA E PROVVEDIMENTI

(MIGLIAIA DI EURO)

	COMPETENZA	CASSA
DECRETO DEL PRESIDENTE DELLA REPUBBLICA N. 206 DEL 2010 RICEPIMENTO DELL'ACCORDO SINDACALE PER IL PERSONALE DELLA CARRIERA DIPLOMATICA, RELATIVAMENTE AL SERVIZIO PRESTATO IN ITALIA (BIENNIO GIURIDICO ED ECONOMICO 2008 - 2009)	110	349
LEGGE DI BILANCIO N. 221 DEL 2010 BILANCIO DI PREVISIONE DELLO STATO PER L'ANNO FINANZIARIO 2011 E PER IL TRIENNIO 2011-2013	1.796	1.796
ARTICOLO 6	-	-
ARTICOLO 17	1.796	1.796
DECRETO LEGGE N. 225 DEL 2010 PROROGA DI TERMINI PREVISTI DA DISPOSIZIONI LEGISLATIVE E DI INTERVENTI URGENTI IN MATERIA TRIBUTARIA E DI SOSTEGNO ALLE IMPRESE E ALLE FAMIGLIE	-70	-70
DECRETO LEGGE N. 228 DEL 2010 PROROGA DEGLI INTERVENTI DI COOPERAZIONE ALLO SVILUPPO E A SOSTEGNO DEI PROCESSI DI PACE E DI STABILIZZAZIONE, NONCHÉ DELLE MISSIONI INTERNAZIONALI DELLE FORZE ARMATE E DI POLIZIA	28.470	28.470
LEGGE N. 96 DEL 2011 RATIFICA ED ESECUZIONE DELLO SCAMBIO DI LETTERE TRA IL GOVERNO DELLA REPUBBLICA ITALIANA E L'ORGANIZZAZIONE DELLE NAZIONI UNITE PER L'ALIMENTAZIONE E L'AGRICOLTURA (F.A.O.) PER LA CONCESSIONE DI UN IMMOBILE IN ROMA COME SEDE PER LA COMMISSIONE GENERALE PER LA PESCA NEL MEDITERRANEO (CGPM), FATTO A ROMA IL 19 GENNAIO ED IL 24 MARZO 2006	200	200
DECRETO LEGGE N. 107 DEL 2011 PROROGA DEGLI INTERVENTI DI COOPERAZIONE ALLO SVILUPPO E A SOSTEGNO DEI PROCESSI DI PACE E DI STABILIZZAZIONE, NONCHÉ DELLE MISSIONI INTERNAZIONALI E DELLE FORZE ARMATE E DI POLIZIA E DISPOSIZIONI PER L'ATTUAZIONE DELLE RISOLUZIONI 1970 (2011) E 1973 (2011) ADOTTATE DAL CONSIGLIO DI SICUREZZA DELLE NAZIONI UNITE. MISURE URGENTI ANTIPIRATERIA.	23.779	23.779
LEGGE DI VARIAZIONE AL BILANCIO N. 182 DEL 2011 PROVVEDIMENTO DI ASSESTAMENTO ANNO 2011	-17.053	27.991
Cooperazione culturale e scientifico-tecnologica (4.3)	33.720	34.971
LEGGE N. 385 DEL 1978 FONDO STRAORDINARIO - ESPOSTO IN TABELLA C	24	24
LEGGE N. 94 DEL 1997 MODIFICHE ALLA LEGGE 5 AGOSTO 1978, N. 458, E SUCCESSIVE MODIFICAZIONI E INTEGRAZIONI, RECANTE NORME DI CONTABILITA' GENERALE DELLO STATO IN MATERIA DI BILANCIO. DELEGA AL GOVERNO PER L'INDIVIDUAZIONE DELLE UNITA' PREVISIONALI DI BASE DEL BILANCIO DELLO STATO	-	-
DECRETO DEL PRESIDENTE DELLA REPUBBLICA N. 469 DEL 1999 REGOLAMENTO RECANTE NORME DI SEMPLIFICAZIONE DEL PROCEDIMENTO PER IL VERSAMENTO DI SOMME ALL'ENTRATA E LA RIASSEGNAZIONE ALLE UNITA' PREVISIONALI DI BASE PER LA SPESA DEL BILANCIO DELLO STATO, CON PARTICOLARE RIFERIMENTO AI FINANZIAMENTI DELL'UNIONE EUROPEA, AI SENSI DELL'ARTICOLO 20, COMMA 8, DELLA LEGGE 15 MARZO 1997, N. 59.	169	169
ARTICOLO 2	169	169
LEGGE N. 196 DEL 2009 LEGGE DI CONTABILITA' E FINANZA PUBBLICA	33.672	33.672
ARTICOLO 26	33.672	33.672
LEGGE DI BILANCIO N. 221 DEL 2010 BILANCIO DI PREVISIONE DELLO STATO PER L'ANNO FINANZIARIO 2011 E PER IL TRIENNIO 2011-2013	43	43
ARTICOLO 7	43	43
LEGGE N. 38 DEL 2011 RATIFICA DELL'ACCORDO DI COOPERAZIONE CULTURALE TRA IL GOVERNO DELLA REPUBBLICA ITALIANA ED IL GOVERNO DELLA REPUBBLICA ARABA SIRIANA. FATTO A ROMA L' 11 SETTEMBRE 2008.	43	43
LEGGE N. 99 DEL 2011 RATIFICA ED ESECUZIONE DELL' ACCORDO DI COOPERAZIONE CULTURALE E SCIENZIIFICA TRA IL GOVERNO DELLA REPUBBLICA ITALIANA ED IL GOVERNO DELLA REPUBBLICA DI PANAMA, FATTO A ROMA IL 2 MAGGIO 2007.	53	53
LEGGE DI VARIAZIONE AL BILANCIO N. 182 DEL 2011 PROVVEDIMENTO DI ASSESTAMENTO ANNO 2011	-317	934

25/05/2012

999/662/8

ALLEGATO B/3 SPESE - VARIAZIONI 2011 PER MISSIONE, PROGRAMMA E PROVVEDIMENTI

(MIGLIATA DI EURO)

	COMPETENZA	CASSA
LEGGE N. 205 DEL 2011 RATIFICA ED ESECUZIONE DELL'ACCORDO DI COOPERAZIONE IN MATERIA CULTURALE, SCIENTIFICA, TECNOLOGICA NEI SETTORI DELL'ISTRUZIONE E DELL'INFORMAZIONE TRA IL GOVERNO DELLA REPUBBLICA ITALIANA ED IL GOVERNO DELLO STATO DEL KUWAIT, FATTO A KWAIT IL 7 DICEMBRE 2005	33	33
Cooperazione economica e relazioni internazionali (4.4)	5.806	14.656
LEGGE N. 385 DEL 1978 FONDO STRAORDINARIO - ESPOSTO IN TABELLA C	13	13
LEGGE N. 94 DEL 1997 MODIFICHE ALLA LEGGE 5 AGOSTO 1978, N. 468, E SUCCESSIVE MODIFICAZIONI E INTEGRAZIONI, RECANTE NORME DI CONTABILITA' GENERALE DELLO STATO IN MATERIA DI BILANCIO. DELEGA AL GOVERNO PER L'INDIVIDUAZIONE DELLE UNITA' PREVISIONALI DI BASE DEL BILANCIO DELLO STATO	-	-
DECRETO DEL PRESIDENTE DELLA REPUBBLICA N. 469 DEL 1999 REGOLAMENTO RECANTE NORME DI SEMPLIFICAZIONE DEL PROCEDIMENTO PER IL VERSAMENTO DI SOMME ALL'ENTRATA E LA RIASSEGNAZIONE ALLE UNITA' PREVISIONALI DI BASE PER LA SPESA DEL BILANCIO DELLO STATO, CON PARTICOLARE RIFERIMENTO AI FINANZIAMENTI DELL'UNIONE EUROPEA, AI SENSI DELL'ARTICOLO 20, COMMA 8, DELLA LEGGE 15 MARZO 1997, N. 59.	782	782
ARTICOLO 2	782	782
LEGGE FINANZIARIA N. 289 DEL 2002 DISPOSIZIONI PER LA FORMAZIONE DEL BILANCIO ANNUALE E PLURIENNALE DELLO STATO (LEGGE FINANZIARIA ANNO 2003)	-	616
ARTICOLO 61	-	616
LEGGE N. 196 DEL 2009 LEGGE DI CONTABILITA' E FINANZA PUBBLICA	-	2.024
ARTICOLO 29	-	2.024
DECRETO DEL PRESIDENTE DELLA REPUBBLICA N. 206 DEL 2010 RECEPIMENTO DELL'ACCORDO SINDACALE PER IL PERSONALE DELLA CARRIERA DIPLOMATICA, RELATIVAMENTE AL SERVIZIO PRESTATO IN ITALIA (BIENNIO GIURIDICO ED ECONOMICO 2008 - 2009)	219	896
LEGGE DI BILANCIO N. 221 DEL 2010 BILANCIO DI PREVISIONE DELLO STATO PER L'ANNO FINANZIARIO 2011 E PER IL TRIENNIO 2011-2013	1.213	1.213
ARTICOLO 17	1.213	1.213
DECRETO LEGGE N. 225 DEL 2010 PROROGA DI TERMINI PREVISTI DA DISPOSIZIONI LEGISLATIVE E DI INTERVENTI URGENTI IN MATERIA TRIBUTARIA E DI SOSTEGNO ALLE IMPRESE E ALLE FAMIGLIE	-1	-1
DECRETO LEGGE N. 228 DEL 2010 PROROGA DEGLI INTERVENTI DI COOPERAZIONE ALLO SVILUPPO E A SOSTEGNO DEI PROCESSI DI PACE E DI STABILIZZAZIONE, NONCHÉ DELLE MISSIONI INTERNAZIONALI DELLE FORZE ARMATE E DI POLIZIA	2.750	2.750
DECRETO LEGGE N. 98 DEL 2011 DISPOSIZIONI URGENTI PER LA STABILIZZAZIONE FINANZIARIA	282	282
ARTICOLO 10	282	282
DECRETO LEGGE N. 107 DEL 2011 PROROGA DEGLI INTERVENTI DI COOPERAZIONE ALLO SVILUPPO E A SOSTEGNO DEI PROCESSI DI PACE E DI STABILIZZAZIONE, NONCHÉ DELLE MISSIONI INTERNAZIONALI E DELLE FORZE ARMATE E DI POLIZIA E DISPOSIZIONI PER L'ATTUAZIONE DELLE RISOLUZIONI 1970 (2011) E 1973 (2011) ADOTTATE DAL CONSIGLIO DI SICUREZZA DELLE NAZIONI UNITE. MISURE URGENTI ANTIPIRATERIA.	1.000	1.000
LEGGE DI VARIAZIONE AL BILANCIO N. 182 DEL 2011 PROVVEDIMENTO DI ASSESTAMENTO ANNO 2011	-453	5.080
Cooperazione in materia culturale (4.5)	1.914	4.553
LEGGE N. 385 DEL 1978 FONDO STRAORDINARIO - ESPOSTO IN TABELLA C	16	16
LEGGE N. 94 DEL 1997 MODIFICHE ALLA LEGGE 5 AGOSTO 1978, N. 468, E SUCCESSIVE MODIFICAZIONI E INTEGRAZIONI, RECANTE NORME DI CONTABILITA' GENERALE DELLO STATO IN MATERIA DI BILANCIO. DELEGA AL GOVERNO PER L'INDIVIDUAZIONE DELLE UNITA' PREVISIONALI DI BASE DEL BILANCIO DELLO STATO	-	-

25/05/2012

999/662/9

ALLEGATO B/3 SPESE - VARIAZIONI 2011 PER MISSIONE, PROGRAMMA E PROVVEDIMENTI

(MIGLIATA DI EURO)

	COMPETENZA	CASSA
DECRETO DEL PRESIDENTE DELLA REPUBBLICA N. 469 DEL 1999 REGOLAMENTO RECANTE NORME DI SEMPLIFICAZIONE DEL PROCEDIMENTO PER IL VERSAMENTO DI SOMME ALL'ENTRATA E LA RIASSEGNAZIONE ALLE UNITA' PREVISIONALI DI BASE PER LA SPESA DEL BILANCIO DELLO STATO, CON PARTICOLARE RIFERIMENTO AI FINANZIAMENTI DELL'UNIONE EUROPEA, AI SENSI DELL'ARTICOLO 20, COMMA 3, DELLA LEGGE 15 MARZO 1997, N. 59.	272	272
ARTICOLO 2	272	272
LEGGE N. 196 DEL 2009 LEGGE DI CONTABILITÀ E FINANZA PUBBLICA	-	978
LEGGE DI BILANCIO N. 221 DEL 2010 BILANCIO DI PREVISIONE DELLO STATO PER L'ANNO FINANZIARIO 2011 E PER IL TRIENNIO 2011-2013	1.880	1.880
ARTICOLO 7	1.880	1.880
LEGGE DI VARIAZIONE AL BILANCIO N. 182 DEL 2011 PROVVEDIMENTO DI ASSESTAMENTO ANNO 2011	-254	1.407
Promozione della pace e sicurezza internazionale (4.6)	18.357	30.345
LEGGE N. 385 DEL 1978 FONDO STRAORDINARIO - ESPOSTO IN TABELLA C	24	24
LEGGE N. 94 DEL 1997 MODIFICHE ALLA LEGGE 5 AGOSTO 1978, N. 468, E SUCCESSIVE MODIFICAZIONI E INTEGRAZIONI, RECANTE NORME DI CONTABILITÀ GENERALE DELLO STATO IN MATERIA DI BILANCIO. DELEGA AL GOVERNO PER L'INDIVIDUAZIONE DELLE UNITA' PREVISIONALI DI BASE DEL BILANCIO DELLO STATO	4	4
DECRETO DEL PRESIDENTE DELLA REPUBBLICA N. 469 DEL 1999 REGOLAMENTO RECANTE NORME DI SEMPLIFICAZIONE DEL PROCEDIMENTO PER IL VERSAMENTO DI SOMME ALL'ENTRATA E LA RIASSEGNAZIONE ALLE UNITA' PREVISIONALI DI BASE PER LA SPESA DEL BILANCIO DELLO STATO, CON PARTICOLARE RIFERIMENTO AI FINANZIAMENTI DELL'UNIONE EUROPEA, AI SENSI DELL'ARTICOLO 20, COMMA 3, DELLA LEGGE 15 MARZO 1997, N. 59.	536	536
ARTICOLO 2	536	536
LEGGE N. 196 DEL 2009 LEGGE DI CONTABILITÀ E FINANZA PUBBLICA	328	11.835
ARTICOLO 26	184	184
ARTICOLO 27	144	144
ARTICOLO 29	-	11.507
DECRETO DEL PRESIDENTE DELLA REPUBBLICA N. 206 DEL 2010 RECEPIMENTO DELL'ACCORDO SINDACALE PER IL PERSONALE DELLA CARRIERA DIPLOMATICA, RELATIVAMENTE AL SERVIZIO PRESTATO IN ITALIA (BIENNIO GIURIDICO ED ECONOMICO 2008 - 2009)	196	575
LEGGE DI BILANCIO N. 221 DEL 2010 BILANCIO DI PREVISIONE DELLO STATO PER L'ANNO FINANZIARIO 2011 E PER IL TRIENNIO 2011-2013	618	618
ARTICOLO 17	618	618
DECRETO LEGGE N. 228 DEL 2010 PROROGA DEGLI INTERVENTI DI COOPERAZIONE ALLO SVILUPPO E A SOSTEGNO DEI PROCESSI DI PACE E DI STABILIZZAZIONE, NONCHÉ DELLE MISSIONI INTERNAZIONALI DELLE FORZE ARMATE E DI POLIZIA	10.848	10.848
LEGGE N. 95 DEL 2011 RATIFICA ED ESECUZIONE DELLA CONVENZIONE DI OSLO SULLA MESSA AL BANDO DELLE MUNIZIONI A GRAPPOLO, FATTA A DUBLINO IL 4 MAGGIO 2008 E NORME DI ADEGUAMENTO INTERNO	50	50
DECRETO LEGGE N. 98 DEL 2011 DISPOSIZIONI URGENTI PER LA STABILIZZAZIONE FINANZIARIA	323	323
ARTICOLO 10	323	323
DECRETO LEGGE N. 107 DEL 2011 PROROGA DEGLI INTERVENTI DI COOPERAZIONE ALLO SVILUPPO E A SOSTEGNO DEI PROCESSI DI PACE E DI STABILIZZAZIONE, NONCHÉ DELLE MISSIONI INTERNAZIONALI E DELLE FORZE ARMATE E DI POLIZIA E DISPOSIZIONI PER L'ATTUAZIONE DELLE RISOLUZIONI 1970 (2011) E 1973 (2011) ADOTTATE DAL CONSIGLIO DI SICUREZZA DELLE NAZIONI UNITE. MISURE URGENTI ANTIPIRATERIA.	5.480	5.480
LEGGE DI VARIAZIONE AL BILANCIO N. 182 DEL 2011 PROVVEDIMENTO DI ASSESTAMENTO ANNO 2011	-50	52

25/05/2012

999/662/10

ALLEGATO B/3 SPESE - VARIAZIONI 2011 PER MISSIONE, PROGRAMMA E PROVVEDIMENTI

(MIGLIAIA DI EURO)

	COMPETENZA	CASSA
Integrazione europea (4.7)	10.291	19.478
LEGGE N. 385 DEL 1978 FONDO STRAORDINARIO - ESPOSTO IN TABELLA C	10	10
LEGGE N. 94 DEL 1997 MODIFICHE ALLA LEGGE 5 AGOSTO 1978, N. 469, E SUCCESSIVE MODIFICAZIONI E INTEGRAZIONI, RECANTE NORME DI CONTABILITA' GENERALE DELLO STATO IN MATERIA DI BILANCIO. DELEGA AL GOVERNO PER L'INDIVIDUAZIONE DELLE UNITA' PREVISIONALI DI BASE DEL BILANCIO DELLO STATO	-	-
DECRETO DEL PRESIDENTE DELLA REPUBBLICA N. 469 DEL 1999 REGOLAMENTO RECANTE NORME DI SEMPLIFICAZIONE DEL PROCEDIMENTO PER IL VERSAMENTO DI SOMME ALL'ENTRATA E LA RIASSEGNAZIONE ALLE UNITA' PREVISIONALI DI BASE PER LA SPESA DEL BILANCIO DELLO STATO, CON PARTICOLARE RIFERIMENTO AI FINANZIAMENTI DELL'UNIONE EUROPEA, AI SENSI DELL'ARTICOLO 20, COMMA 8, DELLA LEGGE 15 MARZO 1997, N. 59.	743	743
ARTICOLO 2	743	743
LEGGE N. 196 DEL 2009 LEGGE DI CONTABILITA' E FINANZA PUBBLICA	6.962	12.837
ARTICOLO 26	466	466
ARTICOLO 27	6.496	6.496
ARTICOLO 29	-	5.875
DECRETO DEL PRESIDENTE DELLA REPUBBLICA N. 206 DEL 2010 RECEPIMENTO DELL'ACCORDO SINDACALE PER IL PERSONALE DELLA CARRIERA DIPLOMATICA, RELATIVAMENTE AL SERVIZIO PRESTATO IN ITALIA (BIENNIO GIURIDICO ED ECONOMICO 2008 - 2009)	138	502
LEGGE DI BILANCIO N. 221 DEL 2010 BILANCIO DI PREVISIONE DELLO STATO PER L'ANNO FINANZIARIO 2011 E PER IL TRIENNIO 2011-2013	843	843
ARTICOLO 17	843	843
DECRETO LEGGE N. 225 DEL 2010 PROROGA DI TERMINI PREVISTI DA DISPOSIZIONI LEGISLATIVE E DI INTERVENTI URGENTI IN MATERIA TRIBUTARIA E DI SOSTEGNO ALLE IMPRESE E ALLE FAMIGLIE	-1	-1
DECRETO LEGGE N. 228 DEL 2010 PROROGA DEGLI INTERVENTI DI COOPERAZIONE ALLO SVILUPPO E A SOSTEGNO DEI PROCESSI DI PACE E DI STABILIZZAZIONE, NONCHÉ DELLE MISSIONI INTERNAZIONALI DELLE FORZE ARMATE E DI POLIZIA	1.300	1.300
DECRETO LEGGE N. 98 DEL 2011 DISPOSIZIONI URGENTI PER LA STABILIZZAZIONE FINANZIARIA	198	198
ARTICOLO 10	198	198
DECRETO LEGGE N. 107 DEL 2011 PROROGA DEGLI INTERVENTI DI COOPERAZIONE ALLO SVILUPPO E A SOSTEGNO DEI PROCESSI DI PACE E DI STABILIZZAZIONE, NONCHÉ DELLE MISSIONI INTERNAZIONALI E DELLE FORZE ARMATE E DI POLIZIA E DISPOSIZIONI PER L'ATTUAZIONE DELLE RISOLUZIONI 1970 (2011) E 1973 (2011) ADOTTATE DAL CONSIGLIO DI SICUREZZA DELLE NAZIONI UNITE. MISURE URGENTI ANTIPIRATERIA.	1.360	1.360
LEGGE DI VARIAZIONE AL BILANCIO N. 182 DEL 2011 PROVVEDIMENTO DI ASSESTAMENTO ANNO 2011	-1.262	1.686
Italiani nel mondo e politiche migratorie (4.8)	-5.122	-3.966
LEGGE N. 385 DEL 1978 FONDO STRAORDINARIO - ESPOSTO IN TABELLA C	14	14
LEGGE N. 94 DEL 1997 MODIFICHE ALLA LEGGE 5 AGOSTO 1978, N. 468, E SUCCESSIVE MODIFICAZIONI E INTEGRAZIONI, RECANTE NORME DI CONTABILITA' GENERALE DELLO STATO IN MATERIA DI BILANCIO. DELEGA AL GOVERNO PER L'INDIVIDUAZIONE DELLE UNITA' PREVISIONALI DI BASE DEL BILANCIO DELLO STATO	-	-
DECRETO DEL PRESIDENTE DELLA REPUBBLICA N. 469 DEL 1999 REGOLAMENTO RECANTE NORME DI SEMPLIFICAZIONE DEL PROCEDIMENTO PER IL VERSAMENTO DI SOMME ALL'ENTRATA E LA RIASSEGNAZIONE ALLE UNITA' PREVISIONALI DI BASE PER LA SPESA DEL BILANCIO DELLO STATO, CON PARTICOLARE RIFERIMENTO AI FINANZIAMENTI DELL'UNIONE EUROPEA, AI SENSI DELL'ARTICOLO 20, COMMA 8, DELLA LEGGE 15 MARZO 1997, N. 59.	623	623
ARTICOLO 2	623	623

25/05/2012

999/662/11

ALLEGATO B/3 SPESE - VARIAZIONI 2011 PER MISSIONE, PROGRAMMA E PROVVEDIMENTI

(MIGLIAIA DI EURO)

	COMPETENZA	CASSA
LEGGE N. 196 DEL 2009 LEGGE DI CONTABILITÀ E FINANZA PUBBLICA	1.254	2.181
ARTICOLO 26	1.254	1.254
ARTICOLO 29	-	927
DECRETO DEL PRESIDENTE DELLA REPUBBLICA N. 206 DEL 2010 RECEPIMENTO DELL'ACCORDO SINDACALE PER IL PERSONALE DELLA CARRIERA DIPLOMATICA, RELATIVAMENTE AL SERVIZIO PRESTATO IN ITALIA (BIENNIO GIURIDICO ED ECONOMICO 2008 - 2009)	57	198
LEGGE DI BILANCIO N. 221 DEL 2010 BILANCIO DI PREVISIONE DELLO STATO PER L'ANNO FINANZIARIO 2011 E PER IL TRIENNIO 2011-2013	1.812	1.812
ARTICOLO 17	927	927
DECRETO LEGGE N. 98 DEL 2011 DISPOSIZIONI URGENTI PER LA STABILIZZAZIONE FINANZIARIA	252	252
ARTICOLO 10	252	252
DECRETO LEGGE N. 107 DEL 2011 PROROGA DEGLI INTERVENTI DI COOPERAZIONE ALLO SVILUPPO E A SOSTEGNO DEI PROCESSI DI PACE E DI STABILIZZAZIONE, NONCHÉ DELLE MISSIONI INTERNAZIONALI E DELLE FORZE ARMATE E DI POLIZIA E DISPOSIZIONI PER L'ATTUAZIONE DELLE RISOLUZIONI 1970 (2011) E 1973 (2011) ADOTTATE DAL CONSIGLIO DI SICUREZZA DELLE NAZIONI UNITE. MISURE URGENTI ANTIPIRATERIA.	-4.089	-4.089
LEGGE DI VARIAZIONE AL BILANCIO N. 182 DEL 2011 PROVVEDIMENTO DI ASSESTAMENTO ANNO 2011	-5.046	-4.958
Promozione del sistema Paese (4.9)	2.488	4.802
LEGGE N. 385 DEL 1978 FONDO STRAORDINARIO - ESPOSTO IN TABELLA C	20	20
LEGGE N. 94 DEL 1997 MODIFICHE ALLA LEGGE 5 AGOSTO 1978, N. 468, E SUCCESSIVE MODIFICAZIONI E INTEGRAZIONI, RECANTE NORME DI CONTABILITÀ GENERALE DELLO STATO IN MATERIA DI BILANCIO. DELEGA AL GOVERNO PER L'INDIVIDUAZIONE DELLE UNITÀ PREVISIONALI DI BASE DEL BILANCIO DELLO STATO	-	-
DECRETO DEL PRESIDENTE DELLA REPUBBLICA N. 469 DEL 1999 REGOLAMENTO RECANTE NORME DI SEMPLIFICAZIONE DEL PROCEDIMENTO PER IL VERSAMENTO DI SOMME ALL'ENTRATA E LA RIASSEGNAZIONE ALLE UNITÀ PREVISIONALI DI BASE PER LA SPESA DEL BILANCIO DELLO STATO, CON PARTICOLARE RIFERIMENTO AI FINANZIAMENTI DELL'UNIONE EUROPEA, AI SENSI DELL'ARTICOLO 20, COMMA 8, DELLA LEGGE 15 MARZO 1997, N. 59.	1.389	1.389
ARTICOLO 2	1.389	1.389
LEGGE N. 196 DEL 2009 LEGGE DI CONTABILITÀ E FINANZA PUBBLICA	93	1.411
ARTICOLO 27	93	93
ARTICOLO 29	-	1.254
DECRETO DEL PRESIDENTE DELLA REPUBBLICA N. 206 DEL 2010 RECEPIMENTO DELL'ACCORDO SINDACALE PER IL PERSONALE DELLA CARRIERA DIPLOMATICA, RELATIVAMENTE AL SERVIZIO PRESTATO IN ITALIA (BIENNIO GIURIDICO ED ECONOMICO 2008 - 2009)	91	264
LEGGE DI BILANCIO N. 221 DEL 2010 BILANCIO DI PREVISIONE DELLO STATO PER L'ANNO FINANZIARIO 2011 E PER IL TRIENNIO 2011-2013	1.254	1.254
ARTICOLO 17	1.254	1.254
LEGGE N. 38 DEL 2011 RATIFICA DELL'ACCORDO DI COOPERAZIONE CULTURALE TRA IL GOVERNO DELLA REPUBBLICA ITALIANA ED IL GOVERNO DELLA REPUBBLICA ARABA SIRIANA. FATTO A ROMA L' 11 SETTEMBRE 2008.	144	144
LEGGE N. 86 DEL 2011 RATIFICA ED ESECUZIONE DELL'ACCORDO DI COOPERAZIONE CULTURALE TRA IL GOVERNO DELLA REPUBBLICA ITALIANA ED IL GOVERNO DELLO STATO DEL QATAR, FATTO A DOHA IL 02 GENNAIO 2007	65	65
DECRETO LEGGE N. 98 DEL 2011 DISPOSIZIONI URGENTI PER LA STABILIZZAZIONE FINANZIARIA	315	315

25/05/2012

999/662/12

ALLEGATO B/3 SPESE - VARIAZIONI 2011 PER MISSIONE, PROGRAMMA E PROVVEDIMENTI

(MIGLIAIA DI EURO)

	COMPETENZA	CASSA
ARTICOLO 10	315	315
LEGGE N. 99 DEL 2011 RATIFICA ED ESECUZIONE DELL' ACCORDO DI COOPERAZIONE CULTURALE E SCIENTIFICA TRA IL GOVERNO DELLA REPUBBLICA ITALIANA ED IL GOVERNO DELLA REPUBBLICA DI PANAMA, FATTO A ROMA IL 2 MAGGIO 2007.	220	220
DECRETO LEGGE N. 107 DEL 2011 PROROGA DEGLI INTERVENTI DI COOPERAZIONE ALLO SVILUPPO E A SOSTEGNO DEI PROCESSI DI PACE E DI STABILIZZAZIONE, NONCHÉ DELLE MISSIONI INTERNAZIONALI E DELLE FORZE ARMATE E DI POLIZIA E DISPOSIZIONI PER L'ATTUAZIONE DELLE RISOLUZIONI 1970 (2011) E 1973 (2011) ADOTTATE DAL CONSIGLIO DI SICUREZZA DELLE NAZIONI UNITE. MISURE URGENTI ANTIPIRATERIA.	200	200
LEGGE DI VARIAZIONE AL BILANCIO N. 182 DEL 2011 PROVVEDIMENTO DI ASSESTAMENTO ANNO 2011	-1.508	-686
LEGGE N. 205 DEL 2011 RATIFICA ED ESECUZIONE DELL'ACCORDO DI COOPERAZIONE IN MATERIA CULTURALE, SCIENTIFICA, TECNOLOGICA NEI SETTORI DELL'ISTRUZIONE E DELL'INFORMAZIONE TRA IL GOVERNO DELLA REPUBBLICA ITALIANA ED IL GOVERNO DELLO STATO DEL KUWAIT, FATTO A KWAIT IL 7 DICEMBRE 2005	206	206
Partecipazione italiana alle politiche di bilancio in ambito UE (4.10)	-598.808	-598.026
LEGGE N. 385 DEL 1978 FONDO STRAORDINARIO - ESPOSTO IN TABELLA C	226	226
LEGGE N. 94 DEL 1997 MODIFICHE ALLA LEGGE 5 AGOSTO 1978, N. 468, E SUCCESSIVE MODIFICAZIONI E INTEGRAZIONI, RECANTE NORME DI CONTABILITA' GENERALE DELLO STATO IN MATERIA DI BILANCIO. DELEGA AL GOVERNO PER L'INDIVIDUAZIONE DELLE UNITA' PREVISIONALI DI BASE DEL BILANCIO DELLO STATO	-	-
DECRETO DEL PRESIDENTE DELLA REPUBBLICA N. 469 DEL 1999 REGOLAMENTO RECANTE NORME DI SEMPLIFICAZIONE DEL PROCEDIMENTO PER IL VERSAMENTO DI SOMME ALL'ENTRATA E LA RIASSEGNAZIONE ALLE UNITA' PREVISIONALI DI BASE PER LA SPESA DEL BILANCIO DELLO STATO, CON PARTICOLARE RIFERIMENTO AI FINANZIAMENTI DELL'UNIONE EUROPEA, AI SENSI DELL'ARTICOLO 20, COMMA 8, DELLA LEGGE 15 MARZO 1997, N. 59.	429	429
ARTICOLO 2	429	429
LEGGE N. 196 DEL 2009 LEGGE DI CONTABILITA' E FINANZA PUBBLICA	168	950
ARTICOLO 26	13	13
ARTICOLO 28	155	155
ARTICOLO 29	-	782
LEGGE DI BILANCIO N. 221 DEL 2010 BILANCIO DI PREVISIONE DELLO STATO PER L'ANNO FINANZIARIO 2011 E PER IL TRIENNIO 2011-2013	534	534
ARTICOLO 17	534	534
LEGGE DI VARIAZIONE AL BILANCIO N. 182 DEL 2011 PROVVEDIMENTO DI ASSESTAMENTO ANNO 2011	-600.165	-600.165
Politica economica e finanziaria in ambito internazionale (4.11)	357.909	477.940
LEGGE N. 196 DEL 2009 LEGGE DI CONTABILITA' E FINANZA PUBBLICA	132.024	252.055
ARTICOLO 26	132.024	132.024
ARTICOLO 29	-	120.031
DECRETO LEGGE N. 98 DEL 2011 DISPOSIZIONI URGENTI PER LA STABILIZZAZIONE FINANZIARIA	200.000	200.000
LEGGE DI VARIAZIONE AL BILANCIO N. 182 DEL 2011 PROVVEDIMENTO DI ASSESTAMENTO ANNO 2011	25.885	25.885
Presenza dello Stato all'estero tramite le strutture diplomatico-consolari (4.12)	38.135	52.755

25/05/2012

999/662/13

ALLEGATO B/3 SPESE - VARIAZIONI 2011 PER MISSIONE, PROGRAMMA E PROVVEDIMENTI

(MIGLIAIA DI EURO)

	COMPETENZA	CASSA
<p>LEGGE N. 94 DEL 1997 MODIFICHE ALLA LEGGE 5 AGOSTO 1978, N. 468, E SUCCESSIVE MODIFICAZIONI E INTEGRAZIONI, RECANTE NORME DI CONTABILITA' GENERALE DELLO STATO IN MATERIA DI BILANCIO. DELEGA AL GOVERNO PER L'INDIVIDUAZIONE DELLE UNITA' PREVISIONALI DI BASE DEL BILANCIO DELLO STATO</p> <p>LEGGE N. 196 DEL 2009 LEGGE DI CONTABILITA' E FINANZA PUBBLICA</p> <p>ARTICOLO 27</p> <p>ARTICOLO 28</p> <p>ARTICOLO 29</p> <p>LEGGE DI BILANCIO N. 221 DEL 2010 BILANCIO DI PREVISIONE DELLO STATO PER L'ANNO FINANZIARIO 2011 E PER IL TRIENNIO 2011-2013</p> <p>ARTICOLO 6</p> <p>ARTICOLO 17</p> <p>DECRETO LEGGE N. 228 DEL 2010 PROROGA DEGLI INTERVENTI DI COOPERAZIONE ALLO SVILUPPO E A SOSTEGNO DEI PROCESSI DI PACE E DI STABILIZZAZIONE, NONCHÉ DELLE MISSIONI INTERNAZIONALI DELLE FORZE ARMATE E DI POLIZIA</p> <p>DECRETO LEGGE N. 107 DEL 2011 PROROGA DEGLI INTERVENTI DI COOPERAZIONE ALLO SVILUPPO E A SOSTEGNO DEI PROCESSI DI PACE E DI STABILIZZAZIONE, NONCHÉ DELLE MISSIONI INTERNAZIONALI E DELLE FORZE ARMATE E DI POLIZIA E DISPOSIZIONI PER L'ATTUAZIONE DELLE RISOLUZIONI 1970 (2011) E 1973 (2011) ADOTTATE DAL CONSIGLIO DI SICUREZZA DELLE NAZIONI UNITE. MISURE URGENTI ANTIPIRATERIA.</p> <p>LEGGE DI VARIAZIONE AL BILANCIO N. 182 DEL 2011 PROVVEDIMENTO DI ASSESTAMENTO ANNO 2011</p>	6.112 3.942 1.942 2.000 - 28.110 3.502 - 2.966 3.726 -6.720	6.112 14.272 1.942 2.000 10.330 28.110 3.502 - 2.966 3.726 -2.430
Rappresentanza all'estero e servizi ai cittadini e alle imprese (4.13)	1.376	9.711
<p>LEGGE N. 94 DEL 1997 MODIFICHE ALLA LEGGE 5 AGOSTO 1978, N. 468, E SUCCESSIVE MODIFICAZIONI E INTEGRAZIONI, RECANTE NORME DI CONTABILITA' GENERALE DELLO STATO IN MATERIA DI BILANCIO. DELEGA AL GOVERNO PER L'INDIVIDUAZIONE DELLE UNITA' PREVISIONALI DI BASE DEL BILANCIO DELLO STATO</p> <p>LEGGE N. 196 DEL 2009 LEGGE DI CONTABILITA' E FINANZA PUBBLICA</p> <p>ARTICOLO 29</p> <p>DECRETO DEL PRESIDENTE DELLA REPUBBLICA N. 206 DEL 2010 RICEPIMENTO DELL'ACCORDO SINDACALE PER IL PERSONALE DELLA CARRIERA DIPLOMATICA, RELATIVAMENTE AL SERVIZIO PRESTATO IN ITALIA (BIENNIO GIURIDICO ED ECONOMICO 2008 - 2009)</p> <p>LEGGE DI BILANCIO N. 221 DEL 2010 BILANCIO DI PREVISIONE DELLO STATO PER L'ANNO FINANZIARIO 2011 E PER IL TRIENNIO 2011-2013</p> <p>DECRETO LEGGE N. 228 DEL 2010 PROROGA DEGLI INTERVENTI DI COOPERAZIONE ALLO SVILUPPO E A SOSTEGNO DEI PROCESSI DI PACE E DI STABILIZZAZIONE, NONCHÉ DELLE MISSIONI INTERNAZIONALI DELLE FORZE ARMATE E DI POLIZIA</p> <p>DECRETO LEGGE N. 98 DEL 2011 DISPOSIZIONI URGENTI PER LA STABILIZZAZIONE FINANZIARIA</p> <p>ARTICOLO 10</p> <p>DECRETO LEGGE N. 107 DEL 2011 PROROGA DEGLI INTERVENTI DI COOPERAZIONE ALLO SVILUPPO E A SOSTEGNO DEI PROCESSI DI PACE E DI STABILIZZAZIONE, NONCHÉ DELLE MISSIONI INTERNAZIONALI E DELLE FORZE ARMATE E DI POLIZIA E DISPOSIZIONI PER L'ATTUAZIONE DELLE RISOLUZIONI 1970 (2011) E 1973 (2011) ADOTTATE DAL CONSIGLIO DI SICUREZZA DELLE NAZIONI UNITE. MISURE URGENTI ANTIPIRATERIA.</p> <p>LEGGE DI VARIAZIONE AL BILANCIO N. 182 DEL 2011 PROVVEDIMENTO DI ASSESTAMENTO ANNO 2011</p>	-11.820 - - 2.553 685 10.062 2.934 2.934 62 -3.100	-11.820 625 625 7.125 685 10.062 2.934 2.934 62 38
Coordinamento dell'Amministrazione in ambito internazionale (4.14)	14.324	26.731

25/05/2012

999/662/14

ALLEGATO B/3 SPESE - VARIAZIONI 2011 PER MISSIONE, PROGRAMMA E PROVVEDIMENTI

(MIGLIAIA DI EURO)

	COMPETENZA	CASSA
LEGGE N. 385 DEL 1978 FONDO STRAORDINARIO - ESPOSTO IN TABELLA C	23	23
LEGGE N. 94 DEL 1997 MODIFICHE ALLA LEGGE 5 AGOSTO 1978, N. 468, E SUCCESSIVE MODIFICAZIONI E INTEGRAZIONI, RECANTE NORME DI CONTABILITA' GENERALE DELLO STATO IN MATERIA DI BILANCIO. DELEGA AL GOVERNO PER L'INDIVIDUAZIONE DELLE UNITA' PREVISIONALI DI BASE DEL BILANCIO DELLO STATO	1.000	1.000
DECRETO DEL PRESIDENTE DELLA REPUBBLICA N. 469 DEL 1999 REGOLAMENTO RECANTE NORME DI SEMPLIFICAZIONE DEL PROCEDIMENTO PER IL VERSAMENTO DI SOMME ALL'ENTRATA E LA RIASSEGNAZIONE ALLE UNITA' PREVISIONALI DI BASE PER LA SPESA DEL BILANCIO DELLO STATO, CON PARTICOLARE RIFERIMENTO AI FINANZIAMENTI DELL'UNIONE EUROPEA, AI SENSI DELL'ARTICOLO 20, COMMA 8, DELLA LEGGE 15 MARZO 1997, N. 59.	892	892
ARTICOLO 2	892	892
LEGGE N. 196 DEL 2009 LEGGE DI CONTABILITA' E FINANZA PUBBLICA	1.121	11.238
ARTICOLO 26	321	321
ARTICOLO 28	800	800
ARTICOLO 29	-	10.117
DECRETO DEL PRESIDENTE DELLA REPUBBLICA N. 206 DEL 2010 RECEPIMENTO DELL'ACCORDO SINDACALE PER IL PERSONALE DELLA CARRIERA DIPLOMATICA, RELATIVAMENTE AL SERVIZIO PRESTATO IN ITALIA (BIENNIO GIURIDICO ED ECONOMICO 2008 - 2009)	100	323
LEGGE DI BILANCIO N. 221 DEL 2010 BILANCIO DI PREVISIONE DELLO STATO PER L'ANNO FINANZIARIO 2011 E PER IL TRIENNIO 2011-2013	1.006	1.006
ARTICOLO 17	1.006	1.006
DECRETO LEGGE N. 228 DEL 2010 PROROGA DEGLI INTERVENTI DI COOPERAZIONE ALLO SVILUPPO E A SOSTEGNO DEI PROCESSI DI PACE E DI STABILIZZAZIONE, NONCHÉ DELLE MISSIONI INTERNAZIONALI DELLE FORZE ARMATE E DI POLIZIA	4.929	4.929
DECRETO LEGGE N. 98 DEL 2011 DISPOSIZIONI URGENTI PER LA STABILIZZAZIONE FINANZIARIA	415	415
ARTICOLO 10	415	415
DECRETO LEGGE N. 107 DEL 2011 PROROGA DEGLI INTERVENTI DI COOPERAZIONE ALLO SVILUPPO E A SOSTEGNO DEI PROCESSI DI PACE E DI STABILIZZAZIONE, NONCHÉ DELLE MISSIONI INTERNAZIONALI E DELLE FORZE ARMATE E DI POLIZIA E DISPOSIZIONI PER L'ATTUAZIONE DELLE RISOLUZIONI 1970 (2011) E 1973 (2011) ADOTTATE DAL CONSIGLIO DI SICUREZZA DELLE NAZIONI UNITE. MISURE URGENTI ANTIPIRATERIA.	5.160	5.160
LEGGE DI VARIAZIONE AL BILANCIO N. 182 DEL 2011 PROVVEDIMENTO DI ASSESTAMENTO ANNO 2011	-322	1.745
Comunicazione in ambito internazionale (4.15)	2.376	4.683
LEGGE N. 385 DEL 1978 FONDO STRAORDINARIO - ESPOSTO IN TABELLA C	12	12
LEGGE N. 94 DEL 1997 MODIFICHE ALLA LEGGE 5 AGOSTO 1978, N. 468, E SUCCESSIVE MODIFICAZIONI E INTEGRAZIONI, RECANTE NORME DI CONTABILITA' GENERALE DELLO STATO IN MATERIA DI BILANCIO. DELEGA AL GOVERNO PER L'INDIVIDUAZIONE DELLE UNITA' PREVISIONALI DI BASE DEL BILANCIO DELLO STATO	2.713	2.713
DECRETO DEL PRESIDENTE DELLA REPUBBLICA N. 469 DEL 1999 REGOLAMENTO RECANTE NORME DI SEMPLIFICAZIONE DEL PROCEDIMENTO PER IL VERSAMENTO DI SOMME ALL'ENTRATA E LA RIASSEGNAZIONE ALLE UNITA' PREVISIONALI DI BASE PER LA SPESA DEL BILANCIO DELLO STATO, CON PARTICOLARE RIFERIMENTO AI FINANZIAMENTI DELL'UNIONE EUROPEA, AI SENSI DELL'ARTICOLO 20, COMMA 8, DELLA LEGGE 15 MARZO 1997, N. 59.	526	526
ARTICOLO 2	526	526
LEGGE N. 196 DEL 2009 LEGGE DI CONTABILITA' E FINANZA PUBBLICA	-	638
ARTICOLO 29	-	638

25/05/2012

999/662/15

ALLEGATO B/3 SPESE - VARIAZIONI 2011 PER MISSIONE, PROGRAMMA E PROVVEDIMENTI

(MIGLIAIA DI EURO)

	COMPETENZA	CASSA
DECRETO DEL PRESIDENTE DELLA REPUBBLICA N. 206 DEL 2010 RICEPIMENTO DELL'ACCORDO SINDACALE PER IL PERSONALE DELLA CARRIERA DIPLOMATICA, RELATIVAMENTE AL SERVIZIO PRESTATO IN ITALIA (BIENNIO GIURIDICO ED ECONOMICO 2008 - 2009)	33	116
LEGGE DI BILANCIO N. 221 DEL 2010 BILANCIO DI PREVISIONE DELLO STATO PER L'ANNO FINANZIARIO 2011 E PER IL TRIENNIO 2011-2013	638	638
ARTICOLO 17	638	638
DECRETO LEGGE N. 98 DEL 2011 DISPOSIZIONI URGENTI PER LA STABILIZZAZIONE FINANZIARIA	96	96
ARTICOLO 10	96	96
LEGGE DI VARIAZIONE AL BILANCIO N. 182 DEL 2011 PROVVEDIMENTO DI ASSESTAMENTO ANNO 2011	-1.642	-55
Difesa e sicurezza del territorio (5)	3.304.726	4.503.139
Approntamento e impiego Carabinieri per la difesa e la sicurezza (5.1)	354.243	649.485
LEGGE N. 385 DEL 1978 FONDO STRAORDINARIO - ESPOSTO IN TABELLA C	36	36
LEGGE N. 94 DEL 1997 MODIFICHE ALLA LEGGE 5 AGOSTO 1978, N. 468, E SUCCESSIVE MODIFICAZIONI E INTEGRAZIONI, RECANTE NORME DI CONTABILITA' GENERALE DELLO STATO IN MATERIA DI BILANCIO. DELEGA AL GOVERNO PER L'INDIVIDUAZIONE DELLE UNITA' PREVISIONALI DI BASE DEL BILANCIO DELLO STATO	128.611	128.611
DECRETO DEL PRESIDENTE DELLA REPUBBLICA N. 469 DEL 1999 REGOLAMENTO RECANTE NORME DI SEMPLIFICAZIONE DEL PROCEDIMENTO PER IL VERSAMENTO DI SOMME ALL'ENTRATA E LA RIASSEGNAZIONE ALLE UNITA' PREVISIONALI DI BASE PER LA SPESA DEL BILANCIO DELLO STATO, CON PARTICOLARE RIFERIMENTO AI FINANZIAMENTI DELL'UNIONE EUROPEA, AI SENSI DELL'ARTICOLO 20, COMMA 8, DELLA LEGGE 15 MARZO 1997, N. 59.	946	946
ARTICOLO 2	946	946
LEGGE N. 196 DEL 2009 LEGGE DI CONTABILITA' E FINANZA PUBBLICA	18.527	282.958
ARTICOLO 27	1.527	1.527
ARTICOLO 28	17.000	17.000
ARTICOLO 29	-	264.431
LEGGE DI BILANCIO N. 221 DEL 2010 BILANCIO DI PREVISIONE DELLO STATO PER L'ANNO FINANZIARIO 2011 E PER IL TRIENNIO 2011-2013	168.017	168.535
ARTICOLO 11	2.321	2.321
ARTICOLO 17	165.696	166.214
DECRETO LEGGE N. 228 DEL 2010 PROROGA DEGLI INTERVENTI DI COOPERAZIONE ALLO SVILUPPO E A SOSTEGNO DEI PROCESSI DI PACE E DI STABILIZZAZIONE, NONCHÈ DELLE MISSIONI INTERNAZIONALI DELLE FORZE ARMATE E DI POLIZIA	83	83
DECRETO LEGGE N. 27 DEL 2011 D.L. 26/03/2011 N. 27 MISURE URGENTI PER LA CORRESPONSIONE DI ASSEGNI UNA TANTUM AL PERSONALE DELLE FORZE DI POLIZIA, DELLE FORZE ARMATE E DEL CORPO NAZIONALE VIGILI DEL FUOCO	25.945	25.945
DECRETO LEGGE N. 98 DEL 2011 DISPOSIZIONI URGENTI PER LA STABILIZZAZIONE FINANZIARIA	8.233	8.233
ARTICOLO 10	8.233	8.233
DECRETO LEGGE N. 107 DEL 2011 PROROGA DEGLI INTERVENTI DI COOPERAZIONE ALLO SVILUPPO E A SOSTEGNO DEI PROCESSI DI PACE E DI STABILIZZAZIONE, NONCHÈ DELLE MISSIONI INTERNAZIONALI E DELLE FORZE ARMATE E DI POLIZIA E DISPOSIZIONI PER L'ATTUAZIONE DELLE RISOLUZIONI 1970 (2011) E 1973 (2011) ADOTTATE DAL CONSIGLIO DI SICUREZZA DELLE NAZIONI UNITE. MISURE URGENTI ANTIPIRATERIA.	85	85
LEGGE DI VARIAZIONE AL BILANCIO N. 182 DEL 2011 PROVVEDIMENTO DI ASSESTAMENTO ANNO 2011	3.759	34.052

25/05/2012

999/662/16

ALLEGATO B/3 SPESE - VARIAZIONI 2011 PER MISSIONE, PROGRAMMA E PROVVEDIMENTI

(MIGLIAIA DI EURO)

	COMPETENZA	CASSA
Approntamento e impiego delle forze terrestri (5.2)	967.919	1.366.648
LEGGE N. 385 DEL 1978 FONDO STRAORDINARIO - ESPOSTO IN TABELLA C	1.074	1.074
LEGGE N. 94 DEL 1997 MODIFICHE ALLA LEGGE 5 AGOSTO 1978, N. 468, E SUCCESSIVE MODIFICAZIONI E INTEGRAZIONI, RECANTE NORME DI CONTABILITA' GENERALE DELLO STATO IN MATERIA DI BILANCIO. DELEGA AL GOVERNO PER L'INDIVIDUAZIONE DELLE UNITA' PREVISIONALI DI BASE DEL BILANCIO DELLO STATO	719.544	719.544
DECRETO DEL PRESIDENTE DELLA REPUBBLICA N. 469 DEL 1999 REGOLAMENTO RECANTE NORME DI SEMPLIFICAZIONE DEL PROCEDIMENTO PER IL VERSAMENTO DI SOMME ALL'ENTRATA E LA RIASSEGNAZIONE ALLE UNITA' PREVISIONALI DI BASE PER LA SPESA DEL BILANCIO DELLO STATO, CON PARTICOLARE RIFERIMENTO AI FINANZIAMENTI DELL'UNIONE EUROPEA, AI SENSI DELL'ARTICOLO 20, COMMA 8, DELLA LEGGE 15 MARZO 1997, N. 59.	8.098	8.098
ARTICOLO 2	8.098	8.098
LEGGE N. 196 DEL 2009 LEGGE DI CONTABILITA' E FINANZA PUBBLICA	6.526	287.826
ARTICOLO 27	6.526	6.526
ARTICOLO 29	-	281.300
LEGGE DI BILANCIO N. 221 DEL 2010 BILANCIO DI PREVISIONE DELLO STATO PER L'ANNO FINANZIARIO 2011 E PER IL TRIENNIO 2011-2013	95.265	108.431
ARTICOLO 17	95.265	108.431
DECRETO LEGGE N. 27 DEL 2011 D.L. 26/03/2011 N. 27 MISURE URGENTI PER LA CORRESPONSIONE DI ASSEGNI UNA TANTUM AL PERSONALE DELLE FORZE DI POLIZIA, DELLE FORZE ARMATE E DEL CORPO NAZIONALE VIGILI DEL FUOCO	56.143	56.143
DECRETO LEGGE N. 98 DEL 2011 DISPOSIZIONI URGENTI PER LA STABILIZZAZIONE FINANZIARIA	972	972
ARTICOLO 10	972	972
DECRETO LEGGE N. 107 DEL 2011 PROROGA DEGLI INTERVENTI DI COOPERAZIONE ALLO SVILUPPO E A SOSTEGNO DEI PROCESSI DI PACE E DI STABILIZZAZIONE, NONCHÉ DELLE MISSIONI INTERNAZIONALI E DELLE FORZE ARMATE E DI POLIZIA E DISPOSIZIONI PER L'ATTUAZIONE DELLE RISOLUZIONI 1970 (2011) E 1973 (2011) ADOTTATE DAL CONSIGLIO DI SICUREZZA DELLE NAZIONI UNITE. MISURE URGENTI ANTIPIRATERIA.	27.500	27.500
LEGGE DI VARIAZIONE AL BILANCIO N. 182 DEL 2011 PROVVEDIMENTO DI ASSESTAMENTO ANNO 2011	52.797	157.060
Approntamento e impiego delle forze navali (5.3)	239.004	381.120
LEGGE N. 385 DEL 1978 FONDO STRAORDINARIO - ESPOSTO IN TABELLA C	1.059	1.059
LEGGE N. 94 DEL 1997 MODIFICHE ALLA LEGGE 5 AGOSTO 1978, N. 468, E SUCCESSIVE MODIFICAZIONI E INTEGRAZIONI, RECANTE NORME DI CONTABILITA' GENERALE DELLO STATO IN MATERIA DI BILANCIO. DELEGA AL GOVERNO PER L'INDIVIDUAZIONE DELLE UNITA' PREVISIONALI DI BASE DEL BILANCIO DELLO STATO	170.459	170.459
DECRETO DEL PRESIDENTE DELLA REPUBBLICA N. 469 DEL 1999 REGOLAMENTO RECANTE NORME DI SEMPLIFICAZIONE DEL PROCEDIMENTO PER IL VERSAMENTO DI SOMME ALL'ENTRATA E LA RIASSEGNAZIONE ALLE UNITA' PREVISIONALI DI BASE PER LA SPESA DEL BILANCIO DELLO STATO, CON PARTICOLARE RIFERIMENTO AI FINANZIAMENTI DELL'UNIONE EUROPEA, AI SENSI DELL'ARTICOLO 20, COMMA 8, DELLA LEGGE 15 MARZO 1997, N. 59.	2.282	2.282
ARTICOLO 2	2.282	2.282
LEGGE N. 196 DEL 2009 LEGGE DI CONTABILITA' E FINANZA PUBBLICA	5.448	87.860
ARTICOLO 27	4.448	4.448
ARTICOLO 28	1.000	1.000
ARTICOLO 29	-	82.412

25/05/2012

999/662/17

ALLEGATO B/3 SPESE - VARIAZIONI 2011 PER MISSIONE, PROGRAMMA E PROVVEDIMENTI

(MIGLIAIA DI EURO)

	COMPETENZA	CASSA
LEGGE DI BILANCIO N. 221 DEL 2010 BILANCIO DI PREVISIONE DELLO STATO PER L'ANNO FINANZIARIO 2011 E PER IL TRIENNIO 2011-2013	47.258	59.778
ARTICOLO 17	47.258	59.778
DECRETO LEGGE N. 27 DEL 2011 D.L. 26/03/2011 N. 27 MISURE URGENTI PER LA CORRESPONSIONE DI ASSEGNI UNA TANTUM AL PERSONALE DELLE FORZE DI POLIZIA, DELLE FORZE ARMATE E DEL CORPO NAZIONALE VIGILI DEL FUOCO	20.159	20.159
DECRETO LEGGE N. 98 DEL 2011 DISPOSIZIONI URGENTI PER LA STABILIZZAZIONE FINANZIARIA	378	378
ARTICOLO 10	378	378
DECRETO LEGGE N. 107 DEL 2011 PROROGA DEGLI INTERVENTI DI COOPERAZIONE ALLO SVILUPPO E A SOSTEGNO DEI PROCESSI DI PACE E DI STABILIZZAZIONE, NONCHÉ DELLE MISSIONI INTERNAZIONALI E DELLE FORZE ARMATE E DI POLIZIA E DISPOSIZIONI PER L'ATTUAZIONE DELLE RISOLUZIONI 1970 (2011) E 1973 (2011) ADOTTATE DAL CONSIGLIO DI SICUREZZA DELLE NAZIONI UNITE. MISURE URGENTI ANTIPIRATERIA.	10.440	10.440
LEGGE DI VARIAZIONE AL BILANCIO N. 182 DEL 2011 PROVVEDIMENTO DI ASSESTAMENTO ANNO 2011	-18.479	28.705
Approntamento e impiego delle forze aeree (5.4)	447.779	631.362
LEGGE N. 385 DEL 1978 FONDO STRAORDINARIO - ESPOSTO IN TABELLA C	465	465
LEGGE N. 94 DEL 1997 MODIFICHE ALLA LEGGE 5 AGOSTO 1978, N. 468, E SUCCESSIVE MODIFICAZIONI E INTEGRAZIONI, RECANTE NORME DI CONTABILITA' GENERALE DELLO STATO IN MATERIA DI BILANCIO. DELEGA AL GOVERNO PER L'INDIVIDUAZIONE DELLE UNITA' PREVISIONALI DI BASE DEL BILANCIO DELLO STATO	336.144	336.144
DECRETO DEL PRESIDENTE DELLA REPUBBLICA N. 469 DEL 1999 REGOLAMENTO RECANTE NORME DI SEMPLIFICAZIONE DEL PROCEDIMENTO PER IL VERSAMENTO DI SOMME ALL'ENTRATA E LA RIASSEGNAZIONE ALLE UNITA' PREVISIONALI DI BASE PER LA SPESA DEL BILANCIO DELLO STATO, CON PARTICOLARE RIFERIMENTO AI FINANZIAMENTI DELL'UNIONE EUROPEA, AI SENSI DELL'ARTICOLO 20, COMMA 8, DELLA LEGGE 15 MARZO 1997, N. 59.	2.559	2.559
ARTICOLO 2	2.559	2.559
LEGGE N. 196 DEL 2009 LEGGE DI CONTABILITÀ E FINANZA PUBBLICA	2.230	120.608
ARTICOLO 27	2.230	2.230
ARTICOLO 29	-	118.378
LEGGE DI BILANCIO N. 221 DEL 2010 BILANCIO DI PREVISIONE DELLO STATO PER L'ANNO FINANZIARIO 2011 E PER IL TRIENNIO 2011-2013	61.578	67.088
ARTICOLO 17	61.578	67.088
DECRETO LEGGE N. 27 DEL 2011 D.L. 26/03/2011 N. 27 MISURE URGENTI PER LA CORRESPONSIONE DI ASSEGNI UNA TANTUM AL PERSONALE DELLE FORZE DI POLIZIA, DELLE FORZE ARMATE E DEL CORPO NAZIONALE VIGILI DEL FUOCO	24.069	24.069
DECRETO LEGGE N. 98 DEL 2011 DISPOSIZIONI URGENTI PER LA STABILIZZAZIONE FINANZIARIA	47.900	47.900
ARTICOLO 10	47.900	47.900
DECRETO LEGGE N. 107 DEL 2011 PROROGA DEGLI INTERVENTI DI COOPERAZIONE ALLO SVILUPPO E A SOSTEGNO DEI PROCESSI DI PACE E DI STABILIZZAZIONE, NONCHÉ DELLE MISSIONI INTERNAZIONALI E DELLE FORZE ARMATE E DI POLIZIA E DISPOSIZIONI PER L'ATTUAZIONE DELLE RISOLUZIONI 1970 (2011) E 1973 (2011) ADOTTATE DAL CONSIGLIO DI SICUREZZA DELLE NAZIONI UNITE. MISURE URGENTI ANTIPIRATERIA.	15.060	15.060
LEGGE DI VARIAZIONE AL BILANCIO N. 182 DEL 2011 PROVVEDIMENTO DI ASSESTAMENTO ANNO 2011	-42.225	17.469
Funzioni non direttamente collegate ai compiti di difesa militare (5.5)	115.044	150.925

25/05/2012

999/662/18

ALLEGATO B/3 SPESE - VARIAZIONI 2011 PER MISSIONE, PROGRAMMA E PROVVEDIMENTI

(MIGLIAIA DI EURO)

	COMPETENZA	CASSA
LEGGE N. 94 DEL 1997 MODIFICHE ALLA LEGGE 5 AGOSTO 1978, N. 468, E SUCCESSIVE MODIFICAZIONI E INTEGRAZIONI, RECANTE NORME DI CONTABILITA' GENERALE DELLO STATO IN MATERIA DI BILANCIO. DELEGA AL GOVERNO PER L'INDIVIDUAZIONE DELLE UNITA' PREVISIONALI DI BASE DEL BILANCIO DELLO STATO	11.138	11.138
DECRETO DEL PRESIDENTE DELLA REPUBBLICA N. 469 DEL 1999 REGOLAMENTO RECANTE NORME DI SEMPLIFICAZIONE DEL PROCEDIMENTO PER IL VERSAMENTO DI SOMME ALL'ENTRATA E LA RIASSEGNAZIONE ALLE UNITA' PREVISIONALI DI BASE PER LA SPESA DEL BILANCIO DELLO STATO, CON PARTICOLARE RIFERIMENTO AI FINANZIAMENTI DELL'UNIONE EUROPEA, AI SENSI DELL'ARTICOLO 20, COMMA 8, DELLA LEGGE 15 MARZO 1997, N. 59.	2.400	2.400
ARTICOLO 2	2.400	2.400
LEGGE N. 196 DEL 2009 LEGGE DI CONTABILITA' E FINANZA PUBBLICA	107.576	123.277
ARTICOLO 26	90.000	90.000
ARTICOLO 27	17.576	17.576
ARTICOLO 29	-	15.700
LEGGE DI BILANCIO N. 221 DEL 2010 BILANCIO DI PREVISIONE DELLO STATO PER L'ANNO FINANZIARIO 2011 E PER IL TRIENNIO 2011-2013	300	300
ARTICOLO 17	-	-
DECRETO LEGGE N. 225 DEL 2010 PROROGA DI TERMINI PREVISTI DA DISPOSIZIONI LEGISLATIVE E DI INTERVENTI URGENTI IN MATERIA TRIBUTARIA E DI SOSTEGNO ALLE IMPRESE E ALLE FAMIGLIE	-	-
DECRETO LEGGE N. 228 DEL 2010 PROROGA DEGLI INTERVENTI DI COOPERAZIONE ALLO SVILUPPO E A SOSTEGNO DEI PROCESSI DI PACE E DI STABILIZZAZIONE, NONCHÈ DELLE MISSIONI INTERNAZIONALI DELLE FORZE ARMATE E DI POLIZIA	1	1
DECRETO LEGGE N. 107 DEL 2011 PROROGA DEGLI INTERVENTI DI COOPERAZIONE ALLO SVILUPPO E A SOSTEGNO DEI PROCESSI DI PACE E DI STABILIZZAZIONE, NONCHÈ DELLE MISSIONI INTERNAZIONALI E DELLE FORZE ARMATE E DI POLIZIA E DISPOSIZIONI PER L'ATTUAZIONE DELLE RISOLUZIONI 1970 (2011) E 1973 (2011) ADOTTATE DAL CONSIGLIO DI SICUREZZA DELLE NAZIONI UNITE. MISURE URGENTI ANTIPIRATERIA.	1	1
LEGGE DI VARIAZIONE AL BILANCIO N. 182 DEL 2011 PROVVEDIMENTO DI ASSESTAMENTO ANNO 2011	-6.372	13.808
Pianificazione generale delle Forze Armate e approvvigionamenti militari (5.6)	1.935.038	2.077.900
LEGGE N. 385 DEL 1978 FONDO STRAORDINARIO - ESPOSTO IN TABELLA C	1.055	1.055
LEGGE N. 94 DEL 1997 MODIFICHE ALLA LEGGE 5 AGOSTO 1978, N. 468, E SUCCESSIVE MODIFICAZIONI E INTEGRAZIONI, RECANTE NORME DI CONTABILITA' GENERALE DELLO STATO IN MATERIA DI BILANCIO. DELEGA AL GOVERNO PER L'INDIVIDUAZIONE DELLE UNITA' PREVISIONALI DI BASE DEL BILANCIO DELLO STATO	1.663.703	1.663.703
DECRETO DEL PRESIDENTE DELLA REPUBBLICA N. 469 DEL 1999 REGOLAMENTO RECANTE NORME DI SEMPLIFICAZIONE DEL PROCEDIMENTO PER IL VERSAMENTO DI SOMME ALL'ENTRATA E LA RIASSEGNAZIONE ALLE UNITA' PREVISIONALI DI BASE PER LA SPESA DEL BILANCIO DELLO STATO, CON PARTICOLARE RIFERIMENTO AI FINANZIAMENTI DELL'UNIONE EUROPEA, AI SENSI DELL'ARTICOLO 20, COMMA 8, DELLA LEGGE 15 MARZO 1997, N. 59.	725	725
ARTICOLO 2	725	725
LEGGE N. 196 DEL 2009 LEGGE DI CONTABILITA' E FINANZA PUBBLICA	67.132	179.860
ARTICOLO 27	57.132	57.132
ARTICOLO 28	10.000	10.000
ARTICOLO 29	-	112.728
LEGGE N. 210 DEL 2010 RATIFICA ED ESECUZIONE DELLA CONVENZIONE TRA IL GOVERNO DELLA REPUBBLICA ITALIANA ED IL GOVERNO DELLA REPUBBLICA DI SLOVENIA PER LA MANUTENZIONE DEL CONFINE DI STATO, FATTO A ROMA IL 7 MARZO 2007	19	19

25/05/2012

999/662/19

ALLEGATO B/3 SPESE - VARIAZIONI 2011 PER MISSIONE, PROGRAMMA E PROVVEDIMENTI

(MIGLIAIA DI EURO)

	COMPETENZA	CASSA
LEGGE DI BILANCIO N. 221 DEL 2010 BILANCIO DI PREVISIONE DELLO STATO PER L'ANNO FINANZIARIO 2011 E PER IL TRIENNIO 2011-2013	-21.715	100.010
ARTICOLO 2	-3	-3
ARTICOLO 17	-21.713	100.012
DECRETO LEGGE N. 225 DEL 2010 PROROGA DI TERMINI PREVISTI DA DISPOSIZIONI LEGISLATIVE E DI INTERVENTI URGENTI IN MATERIA TRIBUTARIA E DI SOSTEGNO ALLE IMPRESE E ALLE FAMIGLIE	-2	-2
LEGGE N. 95 DEL 2011 RATIFICA ED ESECUZIONE DELLA CONVENZIONE DI OSLO SULLA MESSA AL BANDO DELLE MUNIZIONI A GRAPPOLO, FATTA A DUBLINO IL 4 MAGGIO 2008 E NORME DI ADEGUAMENTO INTERNO	500	500
DECRETO LEGGE N. 98 DEL 2011 DISPOSIZIONI URGENTI PER LA STABILIZZAZIONE FINANZIARIA	230.139	230.139
ARTICOLO 10	196.639	196.639
LEGGE N. 153 DEL 2011 RATIFICA ED ESECUZIONE DELL'ACCORDO NEL CAMPO DELLA COOPERAZIONE MILITARE TRA IL GOVERNO DELLA REPUBBLICA ITALIANA ED IL GOVERNO DEL REGNO DEL MAROCCO, FATTO A TAORMINA IL 10 FEBBRAIO 2006.	9	9
LEGGE DI VARIAZIONE AL BILANCIO N. 182 DEL 2011 PROVVEDIMENTO DI ASSESTAMENTO ANNO 2011	-6.539	-98.130
LEGGE N. 198 DEL 2011 RATIFICA ED ESECUZIONE DELL'ACCORDO TRA IL GOVERNO DELLA REPUBBLICA ITALIANA ED IL GOVERNO DELLO STATO DEL QATAR SULLA COOPERAZIONE NEL SETTORE DELLA DIFESA, FATTO A DOHA IL 12 MAGGIO 2010.	12	12
Missioni militari di pace (5.8)	-754.300	-754.300
LEGGE N. 94 DEL 1997 MODIFICHE ALLA LEGGE 5 AGOSTO 1978, N. 468, E SUCCESSIVE MODIFICAZIONI E INTEGRAZIONI, RECANTE NORME DI CONTABILITA' GENERALE DELLO STATO IN MATERIA DI BILANCIO. DELEGA AL GOVERNO PER L'INDIVIDUAZIONE DELLE UNITA' PREVISIONALI DI BASE DEL BILANCIO DELLO STATO	-1.496.896	-1.496.896
DECRETO LEGGE N. 78 DEL 2010 MISURE URGENTI IN MATERIA DI STABILIZZAZIONE FINANZIARIA E DI COMPETITIVITA' ECONOMICA	11.294	11.294
DECRETO LEGGE N. 228 DEL 2010 PROROGA DEGLI INTERVENTI DI COOPERAZIONE ALLO SVILUPPO E A SOSTEGNO DEI PROCESSI DI PACE E DI STABILIZZAZIONE, NONCHÉ DELLE MISSIONI INTERNAZIONALI DELLE FORZE ARMATE E DI POLIZIA	-85.404	-85.404
DECRETO LEGGE N. 98 DEL 2011 DISPOSIZIONI URGENTI PER LA STABILIZZAZIONE FINANZIARIA	725.064	725.064
DECRETO LEGGE N. 107 DEL 2011 PROROGA DEGLI INTERVENTI DI COOPERAZIONE ALLO SVILUPPO E A SOSTEGNO DEI PROCESSI DI PACE E DI STABILIZZAZIONE, NONCHÉ DELLE MISSIONI INTERNAZIONALI E DELLE FORZE ARMATE E DI POLIZIA E DISPOSIZIONI PER L'ATTUAZIONE DELLE RISOLUZIONI 1970 (2011) E 1973 (2011) ADOTTATE DAL CONSIGLIO DI SICUREZZA DELLE NAZIONI UNITE. MISURE URGENTI ANTIPIRATERIA.	91.642	91.642
Giustizia (6)	1.267.389	1.401.063
Amministrazione penitenziaria (6.1)	350.238	379.403
LEGGE N. 94 DEL 1997 MODIFICHE ALLA LEGGE 5 AGOSTO 1978, N. 468, E SUCCESSIVE MODIFICAZIONI E INTEGRAZIONI, RECANTE NORME DI CONTABILITA' GENERALE DELLO STATO IN MATERIA DI BILANCIO. DELEGA AL GOVERNO PER L'INDIVIDUAZIONE DELLE UNITA' PREVISIONALI DI BASE DEL BILANCIO DELLO STATO	46.035	46.035
DECRETO DEL PRESIDENTE DELLA REPUBBLICA N. 469 DEL 1999 REGOLAMENTO RECANTE NORME DI SEMPLIFICAZIONE DEL PROCEDIMENTO PER IL VERSAMENTO DI SOMME ALL'ENTRATA E LA RIASSEGNAZIONE ALLE UNITA' PREVISIONALI DI BASE PER LA SPESA DEL BILANCIO DELLO STATO, CON PARTICOLARE RIFERIMENTO AI FINANZIAMENTI DELL'UNIONE EUROPEA, AI SENSI DELL'ARTICOLO 29, COMMA 8, DELLA LEGGE 15 MARZO 1997, N. 59.	49.082	49.082
ARTICOLO 2	49.082	49.082
LEGGE N. 196 DEL 2009 LEGGE DI CONTABILITA' E FINANZA PUBBLICA	29.100	56.137

25/05/2012

999/662/20

ALLEGATO B/3 SPESE - VARIAZIONI 2011 PER MISSIONE, PROGRAMMA E PROVVEDIMENTI

(MIGLIAIA DI EURO)

	COMPETENZA	CASSA
ARTICOLO 26	35	35
ARTICOLO 27	10.065	10.065
ARTICOLO 28	19.000	19.000
ARTICOLO 29	-	27.037
LEGGE DI BILANCIO N. 221 DEL 2010 BILANCIO DI PREVISIONE DELLO STATO PER L'ANNO FINANZIARIO 2011 E PER IL TRIENNIO 2011-2013	57.332	57.332
ARTICOLO 17	57.332	57.332
DECRETO LEGGE N. 225 DEL 2010 PROROGA DI TERMINI PREVISTI DA DISPOSIZIONI LEGISLATIVE E DI INTERVENTI URGENTI IN MATERIA TRIBUTARIA E DI SOSTEGNO ALLE IMPRESE E ALLE FAMIGLIE	-2	-2
DECRETO LEGGE N. 228 DEL 2010 PROROGA DEGLI INTERVENTI DI COOPERAZIONE ALLO SVILUPPO E A SOSTEGNO DEI PROCESSI DI PACE E DI STABILIZZAZIONE, NONCHÈ DELLE MISSIONI INTERNAZIONALI DELLE FORZE ARMATE E DI POLIZIA	146	146
DECRETO LEGGE N. 27 DEL 2011 D.L. 26/03/2011 N. 27 MISURE URGENTI PER LA CORRESPONSIONE DI ASSEGNI UNA TANTUM AL PERSONALE DELLE FORZE DI POLIZIA, DELLE FORZE ARMATE E DEL CORPO NAZIONALE VIGILI DEL FUOCO	8.954	8.954
DECRETO LEGGE N. 98 DEL 2011 DISPOSIZIONI URGENTI PER LA STABILIZZAZIONE FINANZIARIA	116.511	116.511
ARTICOLO 10	116.511	116.511
DECRETO LEGGE N. 107 DEL 2011 PROROGA DEGLI INTERVENTI DI COOPERAZIONE ALLO SVILUPPO E A SOSTEGNO DEI PROCESSI DI PACE E DI STABILIZZAZIONE, NONCHÈ DELLE MISSIONI INTERNAZIONALI E DELLE FORZE ARMATE E DI POLIZIA E DISPOSIZIONI PER L'ATTUAZIONE DELLE RISOLUZIONI 1970 (2011) E 1973 (2011) ADOTTATE DAL CONSIGLIO DI SICUREZZA DELLE NAZIONI UNITE. MISURE URGENTI ANTIPIRATERIA.	146	146
LEGGE DI VARIAZIONE AL BILANCIO N. 182 DEL 2011 PROVVEDIMENTO DI ASSESTAMENTO ANNO 2011	-14.344	-12.216
DECRETO LEGGE N. 211 DEL 2011 INTERVENTI URGENTI PER IL CONTRASTO DELLA TENSIONE DETENTIVA DETERMINATA DAL SOVRAFFOLLAMENTO DELLE CARCERI	57.277	57.277
Giustizia civile e penale (6.2)	890.242	974.650
LEGGE N. 385 DEL 1978 FONDO STRAORDINARIO - ESPOSTO IN TABELLA C	2.388	2.388
LEGGE N. 94 DEL 1997 MODIFICHE ALLA LEGGE 5 AGOSTO 1978, N. 468, E SUCCESSIVE MODIFICAZIONI E INTEGRAZIONI, RECANTE NORME DI CONTABILITÀ GENERALE DELLO STATO IN MATERIA DI BILANCIO. DELEGA AL GOVERNO PER L'INDIVIDUAZIONE DELLE UNITÀ PREVISIONALI DI BASE DEL BILANCIO DELLO STATO	171.589	171.589
DECRETO DEL PRESIDENTE DELLA REPUBBLICA N. 469 DEL 1999 REGOLAMENTO RECANTE NORME DI SEMPLIFICAZIONE DEL PROCEDIMENTO PER IL VERSAMENTO DI SOMME ALL'ENTRATA E LA RIASSEGNAZIONE ALLE UNITÀ PREVISIONALI DI BASE PER LA SPESA DEL BILANCIO DELLO STATO, CON PARTICOLARE RIFERIMENTO AI FINANZIAMENTI DELL'UNIONE EUROPEA, AI SENSI DELL'ARTICOLO 20, COMMA 8, DELLA LEGGE 15 MARZO 1997, N. 59.	24.255	24.255
ARTICOLO 2	24.255	24.255
LEGGE N. 89 DEL 2001 PREVISIONE DI EQUA RIPARAZIONE IN CASO DI VIOLAZIONE DEL TERMINE RAGIONEVOLE DEL PROCESSO E MODIFICA DELL'ARTICOLO 375 DEL CODICE DI PROCEDURA CIVILE	20.000	20.000
LEGGE N. 3 DEL 2003 DISPOSIZIONI ORDINAMENTALI IN MATERIA DI PUBBLICA AMMINISTRAZIONE	2.040	2.040
LEGGE N. 196 DEL 2009 LEGGE DI CONTABILITÀ E FINANZA PUBBLICA	19.440	64.768
ARTICOLO 26	2.000	2.000
ARTICOLO 27	10.140	10.140
ARTICOLO 28	7.300	7.300

25/05/2012

999/662/21

ALLEGATO B/3 SPESE - VARIAZIONI 2011 PER MISSIONE, PROGRAMMA E PROVVEDIMENTI

(MIGLIAIA DI EURO)

	COMPETENZA	CASSA
ARTICOLO 29	-	45.328
LEGGE DI BILANCIO N. 221 DEL 2010 BILANCIO DI PREVISIONE DELLO STATO PER L'ANNO FINANZIARIO 2011 E PER IL TRIENNIO 2011-2013	36.035	36.035
ARTICOLO 2	16	16
ARTICOLO 17	15.689	15.689
DECRETO LEGGE N. 225 DEL 2010 PROROGA DI TERMINI PREVISTI DA DISPOSIZIONI LEGISLATIVE E DI INTERVENTI URGENTI IN MATERIA TRIBUTARIA E DI SOSTEGNO ALLE IMPRESE E ALLE FAMIGLIE	4.500	4.500
LEGGE N. 97 DEL 2011 RATIFICA ED ESECUZIONE DELL' ACCORDO TRA LA REPUBBLICA ITALIANA E LA REPUBBLICA DI ALBANIA, AGGIUNTIVO ALLA CONVENZIONE EUROPEA DI STRADIZIONE DEL 13 DICEMBRE 1957 ED ALLA CONVENZIONE EUROPEA DI ASSISTENZA GIUDIZIARIA IN MATERIA PENALE DEL 20 APRILE 1959, ED INTESO A FACILITARNE L'APPLICAZIONE, FATTO A TIRANA IL 3 DICEMBRE 2007, CON SCAMBIO DI NOTE EFFETTUATO A TIRANA IL 18 E 19 SETTEMBRE 2008	1.403	1.403
DECRETO LEGGE N. 98 DEL 2011 DISPOSIZIONI URGENTI PER LA STABILIZZAZIONE FINANZIARIA	447.490	447.490
ARTICOLO 10	443.596	443.596
ARTICOLO 17	3.894	3.894
LEGGE DI VARIAZIONE AL BILANCIO N. 182 DEL 2011 PROVVEDIMENTO DI ASSESTAMENTO ANNO 2011	161.101	200.181
Giustizia minorile (6.3)	26.909	47.009
LEGGE N. 94 DEL 1997 MODIFICHE ALLA LEGGE 5 AGOSTO 1978, N. 468, E SUCCESSIVE MODIFICAZIONI E INTEGRAZIONI, RECANTE NORME DI CONTABILITA' GENERALE DELLO STATO IN MATERIA DI BILANCIO. DELEGA AL GOVERNO PER L'INDIVIDUAZIONE DELLE UNITA' PREVISIONALI DI BASE DEL BILANCIO DELLO STATO	5.770	5.770
DECRETO DEL PRESIDENTE DELLA REPUBBLICA N. 469 DEL 1999 REGOLAMENTO RECANTE NORME DI SEMPLIFICAZIONE DEL PROCEDIMENTO PER IL VERSAMENTO DI SOMME ALL'ENTRATA E LA RIASSEGNAZIONE ALLE UNITA' PREVISIONALI DI BASE PER LA SPESA DEL BILANCIO DELLO STATO, CON PARTICOLARE RIFERIMENTO AI FINANZIAMENTI DELL'UNIONE EUROPEA, AI SENSI DELL'ARTICOLO 20, COMMA 8, DELLA LEGGE 15 MARZO 1997, N. 59.	1.628	1.628
ARTICOLO 2	1.628	1.628
LEGGE N. 196 DEL 2009 LEGGE DI CONTABILITA' E FINANZA PUBBLICA	5.406	22.761
ARTICOLO 26	3.037	3.037
ARTICOLO 27	1.869	1.869
ARTICOLO 28	500	500
ARTICOLO 29	-	17.355
LEGGE DI BILANCIO N. 221 DEL 2010 BILANCIO DI PREVISIONE DELLO STATO PER L'ANNO FINANZIARIO 2011 E PER IL TRIENNIO 2011-2013	3.231	3.231
ARTICOLO 17	3.231	3.231
DECRETO LEGGE N. 98 DEL 2011 DISPOSIZIONI URGENTI PER LA STABILIZZAZIONE FINANZIARIA	8.524	8.524
ARTICOLO 10	8.524	8.524
LEGGE DI VARIAZIONE AL BILANCIO N. 182 DEL 2011 PROVVEDIMENTO DI ASSESTAMENTO ANNO 2011	2.350	5.095
Ordine pubblico e sicurezza (7)	1.363.638	1.952.863
Sicurezza democratica (7.4)	21.003	31.228

25/05/2012

999/662/22

ALLEGATO B/3 SPESE - VARIAZIONI 2011 PER MISSIONE, PROGRAMMA E PROVVEDIMENTI

(MIGLIAIA DI EURO)

	COMPETENZA	CASSA
DECRETO DEL PRESIDENTE DELLA REPUBBLICA N. 469 DEL 1999 REGOLAMENTO RECANTE NORME DI SEMPLIFICAZIONE DEL PROCEDIMENTO PER IL VERSAMENTO DI SOMME ALL'ENTRATA E LA RIASSEGNAZIONE ALLE UNITA' PREVISIONALI DI BASE PER LA SPESA DEL BILANCIO DELLO STATO, CON PARTICOLARE RIFERIMENTO AI FINANZIAMENTI DELL'UNIONE EUROPEA, AI SENSI DELL'ARTICOLO 20, COMMA 8, DELLA LEGGE 15 MARZO 1997, N. 59.	1.003	1.003
ARTICOLO 2	1.003	1.003
LEGGE N. 196 DEL 2009 LEGGE DI CONTABILITÀ E FINANZA PUBBLICA	10.000	15.225
ARTICOLO 28	10.000	10.000
ARTICOLO 29	-	5.225
DECRETO LEGGE N. 228 DEL 2010 PROROGA DEGLI INTERVENTI DI COOPERAZIONE ALLO SVILUPPO E A SOSTEGNO DEI PROCESSI DI PACE E DI STABILIZZAZIONE, NONCHÉ DELLE MISSIONI INTERNAZIONALI DELLE FORZE ARMATE E DI POLIZIA	5.000	5.000
DECRETO LEGGE N. 107 DEL 2011 PROROGA DEGLI INTERVENTI DI COOPERAZIONE ALLO SVILUPPO E A SOSTEGNO DEI PROCESSI DI PACE E DI STABILIZZAZIONE, NONCHÉ DELLE MISSIONI INTERNAZIONALI E DELLE FORZE ARMATE E DI POLIZIA E DISPOSIZIONI PER L'ATTUAZIONE DELLE RISOLUZIONI 1970 (2011) E 1973 (2011) ADOTTATE DAL CONSIGLIO DI SICUREZZA DELLE NAZIONI UNITE. MISURE URGENTI ANTIPIRATERIA.	5.000	5.000
LEGGE DI VARIAZIONE AL BILANCIO N. 182 DEL 2011 PROVVEDIMENTO DI ASSESTAMENTO ANNO 2011	-	5.000
Concorso della Guardia di Finanza alla sicurezza pubblica (7.5)	61.953	80.288
LEGGE N. 385 DEL 1978 FONDO STRAORDINARIO - ESPOSTO IN TABELLA C	14	14
LEGGE N. 831 DEL 1986 DISPOSIZIONI PER LA REALIZZAZIONE DI UN PROGRAMMA DI INTERVENTI PER L'ADEGUAMENTO ALLE ESIGENZE OPERATIVE DELLE INFRASTRUTTURE DEL CORPO DELLA GUARDIA DI FINANZA	-	-
ARTICOLO 9	-	-
LEGGE N. 94 DEL 1997 MODIFICHE ALLA LEGGE 5 AGOSTO 1978, N. 468, E SUCCESSIVE MODIFICAZIONI E INTEGRAZIONI, RECANTE NORME DI CONTABILITÀ GENERALE DELLO STATO IN MATERIA DI BILANCIO. DELEGA AL GOVERNO PER L'INDIVIDUAZIONE DELLE UNITA' PREVISIONALI DI BASE DEL BILANCIO DELLO STATO	122	122
DECRETO DEL PRESIDENTE DELLA REPUBBLICA N. 469 DEL 1999 REGOLAMENTO RECANTE NORME DI SEMPLIFICAZIONE DEL PROCEDIMENTO PER IL VERSAMENTO DI SOMME ALL'ENTRATA E LA RIASSEGNAZIONE ALLE UNITA' PREVISIONALI DI BASE PER LA SPESA DEL BILANCIO DELLO STATO, CON PARTICOLARE RIFERIMENTO AI FINANZIAMENTI DELL'UNIONE EUROPEA, AI SENSI DELL'ARTICOLO 20, COMMA 8, DELLA LEGGE 15 MARZO 1997, N. 59.	1.555	1.555
ARTICOLO 2	1.555	1.555
LEGGE FINANZIARIA N. 244 DEL 2007 DISPOSIZIONI PER LA FORMAZIONE DEL BILANCIO ANNUALE E PLURIENNALE DELLO STATO (LEGGE FINANZIARIA 2007)	82	82
ARTICOLO 2	82	82
LEGGE N. 196 DEL 2009 LEGGE DI CONTABILITÀ E FINANZA PUBBLICA	14.823	33.158
ARTICOLO 26	824	824
ARTICOLO 27	2.750	2.750
ARTICOLO 28	11.250	11.250
ARTICOLO 29	-	12.635
ARTICOLO 33	-	-
LEGGE DI STABILITÀ N. 220 DEL 2010 DISPOSIZIONI PER LA FORMAZIONE DEL BILANCIO ANNUALE E PLURIENNALE DELLO STATO (LEGGE DI STABILITÀ 2011)	-8.516	-8.516
ARTICOLO 1	-8.516	-8.516

25/05/2012

999/662/23

ALLEGATO B/3 SPESE - VARIAZIONI 2011 PER MISSIONE, PROGRAMMA E PROVVEDIMENTI

(MIGLIAIA DI EURO)

	COMPETENZA	CASSA
LEGGE DI BILANCIO N. 221 DEL 2010 BILANCIO DI PREVISIONE DELLO STATO PER L'ANNO FINANZIARIO 2011 E PER IL TRIENNIO 2011-2013	35.283	35.283
ARTICOLO 2	-160	-160
ARTICOLO 17	35.443	35.443
DECRETO LEGGE N. 228 DEL 2010 PROROGA DEGLI INTERVENTI DI COOPERAZIONE ALLO SVILUPPO E A SOSTEGNO DEI PROCESSI DI PACE E DI STABILIZZAZIONE, NONCHÉ DELLE MISSIONI INTERNAZIONALI DELLE FORZE ARMATE E DI POLIZIA	8.297	8.297
DECRETO LEGGE N. 27 DEL 2011 D.L. 26/03/2011 N. 27 MISURE URGENTI PER LA CORRESPONSIONE DI ASSEGNI UNA TANTUM AL PERSONALE DELLE FORZE DI POLIZIA, DELLE FORZE ARMATE E DEL CORPO NAZIONALE VIGILI DEL FUOCO	5.527	5.527
DECRETO LEGGE N. 98 DEL 2011 DISPOSIZIONI URGENTI PER LA STABILIZZAZIONE FINANZIARIA	4.001	4.001
ARTICOLO 10	4.001	4.001
LEGGE DI VARIAZIONE AL BILANCIO N. 182 DEL 2011 PROVVEDIMENTO DI ASSESTAMENTO ANNO 2011	765	765
Sicurezza pubblica in ambito rurale e montano (7.6)	14.583	29.616
LEGGE N. 94 DEL 1997 MODIFICHE ALLA LEGGE 5 AGOSTO 1978, N. 468, E SUCCESSIVE MODIFICAZIONI E INTEGRAZIONI, RECANTE NORME DI CONTABILITA' GENERALE DELLO STATO IN MATERIA DI BILANCIO. DELEGA AL GOVERNO PER L'INDIVIDUAZIONE DELLE UNITA' PREVISIONALI DI BASE DEL BILANCIO DELLO STATO	-	-
DECRETO DEL PRESIDENTE DELLA REPUBBLICA N. 469 DEL 1999 REGOLAMENTO RECANTE NORME DI SEMPLIFICAZIONE DEL PROCEDIMENTO PER IL VERSAMENTO DI SOMME ALL'ENTRATA E LA RIASSEGNAZIONE ALLE UNITA' PREVISIONALI DI BASE PER LA SPESA DEL BILANCIO DELLO STATO, CON PARTICOLARE RIFERIMENTO AI FINANZIAMENTI DELL'UNIONE EUROPEA, AI SENSI DELL'ARTICOLO 20, COMMA 8, DELLA LEGGE 15 MARZO 1997, N. 59.	5.167	5.167
ARTICOLO 2	5.167	5.167
LEGGE N. 196 DEL 2009 LEGGE DI CONTABILITA' E FINANZA PUBBLICA	437	12.410
ARTICOLO 26	257	257
ARTICOLO 27	181	181
ARTICOLO 29	-	11.973
LEGGE DI BILANCIO N. 221 DEL 2010 BILANCIO DI PREVISIONE DELLO STATO PER L'ANNO FINANZIARIO 2011 E PER IL TRIENNIO 2011-2013	5.977	5.977
ARTICOLO 2	297	297
ARTICOLO 12	1.000	1.000
ARTICOLO 17	4.680	4.680
DECRETO LEGGE N. 27 DEL 2011 D.L. 26/03/2011 N. 27 MISURE URGENTI PER LA CORRESPONSIONE DI ASSEGNI UNA TANTUM AL PERSONALE DELLE FORZE DI POLIZIA, DELLE FORZE ARMATE E DEL CORPO NAZIONALE VIGILI DEL FUOCO	2.013	2.013
DECRETO LEGGE N. 98 DEL 2011 DISPOSIZIONI URGENTI PER LA STABILIZZAZIONE FINANZIARIA	246	246
ARTICOLO 10	246	246
LEGGE DI VARIAZIONE AL BILANCIO N. 182 DEL 2011 PROVVEDIMENTO DI ASSESTAMENTO ANNO 2011	743	3.803
Sicurezza e controllo nei mari, nei porti e sulle coste (7.7)	56.643	118.052
LEGGE N. 385 DEL 1978 FONDO STRAORDINARIO - ESPOSTO IN TABELLA C	78	78

25/05/2012

999/662/24

ALLEGATO B/3 SPESE - VARIAZIONI 2011 PER MISSIONE, PROGRAMMA E PROVVEDIMENTI

(MIGLIAIA DI EURO)

	COMPETENZA	CASSA
LEGGE N. 183 DEL 1987 COORDINAMENTO DELLE POLITICHE RIGUARDANTI L'APPARTENENZA DELL'ITALIA ALLE COMUNITA' EUROPEE ED ADEGUAMENTO DELL'ORDINAMENTO INTERNO AGLI ATTI NORMATIVI COMUNITARI	1.486	1.486
LEGGE N. 94 DEL 1997 MODIFICHE ALLA LEGGE 5 AGOSTO 1978, N. 468, E SUCCESSIVE MODIFICAZIONI E INTEGRAZIONI, RECANTE NORME DI CONTABILITA' GENERALE DELLO STATO IN MATERIA DI BILANCIO. DELEGA AL GOVERNO PER L'INDIVIDUAZIONE DELLE UNITA' PREVISIONALI DI BASE DEL BILANCIO DELLO STATO	1.776	1.776
DECRETO DEL PRESIDENTE DELLA REPUBBLICA N. 469 DEL 1999 REGOLAMENTO RECANTE NORME DI SEMPLIFICAZIONE DEL PROCEDIMENTO PER IL VERSAMENTO DI SOMME ALL'ENTRATA E LA RIASSEGNAZIONE ALLE UNITA' PREVISIONALI DI BASE PER LA SPESA DEL BILANCIO DELLO STATO, CON PARTICOLARE RIFERIMENTO AI FINANZIAMENTI DELL'UNIONE EUROPEA, AI SENSI DELL'ARTICOLO 20, COMMA 8, DELLA LEGGE 15 MARZO 1997, N. 59.	1.777	1.777
ARTICOLO 2	1.777	1.777
LEGGE N. 196 DEL 2009 LEGGE DI CONTABILITA' E FINANZA PUBBLICA	14.542	76.950
ARTICOLO 26	384	384
ARTICOLO 27	2.158	2.158
ARTICOLO 28	12.000	12.000
ARTICOLO 29	-	13.817
LEGGE DI STABILITA' N. 220 DEL 2010 DISPOSIZIONI PER LA FORMAZIONE DEL BILANCIO ANNUALE E PLURIENNALE DELLO STATO (LEGGE DI STABILITA' 2011)	-15.329	-15.329
ARTICOLO 1	-15.329	-15.329
LEGGE DI BILANCIO N. 221 DEL 2010 BILANCIO DI PREVISIONE DELLO STATO PER L'ANNO FINANZIARIO 2011 E PER IL TRIENNIO 2011-2013	10.536	10.536
ARTICOLO 10	-	-
ARTICOLO 17	10.536	10.536
DECRETO LEGGE N. 225 DEL 2010 PROROGA DI TERMINI PREVISTI DA DISPOSIZIONI LEGISLATIVE E DI INTERVENTI URGENTI IN MATERIA TRIBUTARIA E DI SOSTEGNO ALLE IMPRESE E ALLE FAMIGLIE	-3	-3
DECRETO LEGGE N. 27 DEL 2011 D.L. 26/03/2011 N. 27 MISURE URGENTI PER LA CORRESPONSIONE DI ASSEGNI UNA TANTUM AL PERSONALE DELLE FORZE DI POLIZIA, DELLE FORZE ARMATE E DEL CORPO NAZIONALE VIGILI DEL FUOCO	6.616	6.616
DECRETO LEGGE N. 98 DEL 2011 DISPOSIZIONI URGENTI PER LA STABILIZZAZIONE FINANZIARIA	8.785	8.785
ARTICOLO 10	8.750	8.750
ARTICOLO 17	35	35
DECRETO LEGGE N. 107 DEL 2011 PROROGA DEGLI INTERVENTI DI COOPERAZIONE ALLO SVILUPPO E A SOSTEGNO DEI PROCESSI DI PACE E DI STABILIZZAZIONE, NONCHE' DELLE MISSIONI INTERNAZIONALI E DELLE FORZE ARMATE E DI POLIZIA E DISPOSIZIONI PER L'ATTUAZIONE DELLE RISOLUZIONI 1970 (2011) E 1973 (2011) ADOTTATE DAL CONSIGLIO DI SICUREZZA DELLE NAZIONI UNITE. MISURE URGENTI ANTIPIRATERIA.	17.400	17.400
LEGGE DI VARIAZIONE AL BILANCIO N. 182 DEL 2011 PROVVEDIMENTO DI ASSESTAMENTO ANNO 2011	8.978	7.978
Contrasto al crimine, tutela dell'ordine e della sicurezza pubblica (7.8)	595.190	1.031.451
LEGGE N. 183 DEL 1987 COORDINAMENTO DELLE POLITICHE RIGUARDANTI L'APPARTENENZA DELL'ITALIA ALLE COMUNITA' EUROPEE ED ADEGUAMENTO DELL'ORDINAMENTO INTERNO AGLI ATTI NORMATIVI COMUNITARI	1.979	1.979
LEGGE N. 94 DEL 1997 MODIFICHE ALLA LEGGE 5 AGOSTO 1978, N. 468, E SUCCESSIVE MODIFICAZIONI E INTEGRAZIONI, RECANTE NORME DI CONTABILITA' GENERALE DELLO STATO IN MATERIA DI BILANCIO. DELEGA AL GOVERNO PER L'INDIVIDUAZIONE DELLE UNITA' PREVISIONALI DI BASE DEL BILANCIO DELLO STATO	124.297	123.987

25/05/2012

999/662/25

ALLEGATO B/3 SPESE - VARIAZIONI 2011 PER MISSIONE, PROGRAMMA E PROVVEDIMENTI

(MIGLIAIA DI EURO)

	COMPETENZA	CASSA
DECRETO DEL PRESIDENTE DELLA REPUBBLICA N. 469 DEL 1999 REGOLAMENTO RECANTE NORME DI SEMPLIFICAZIONE DEL PROCEDIMENTO PER IL VERSAMENTO DI SOMME ALL'ENTRATA E LA RIASSEGNAZIONE ALLE UNITA' PREVISIONALI DI BASE PER LA SPESA DEL BILANCIO DELLO STATO, CON PARTICOLARE RIFERIMENTO AI FINANZIAMENTI DELL'UNIONE EUROPEA, AI SENSI DELL'ARTICOLO 20, COMMA 8, DELLA LEGGE 15 MARZO 1997, N. 59.	88.351	88.351
ARTICOLO 2	88.351	88.351
LEGGE N. 196 DEL 2009 LEGGE DI CONTABILITA' E FINANZA PUBBLICA	60.066	113.958
ARTICOLO 26	1.786	1.786
ARTICOLO 27	7.579	7.579
ARTICOLO 28	50.700	50.700
ARTICOLO 29		50.686
LEGGE DI BILANCIO N. 221 DEL 2010 BILANCIO DI PREVISIONE DELLO STATO PER L'ANNO FINANZIARIO 2011 E PER IL TRIENNIO 2011-2013	173.469	173.469
ARTICOLO 8	6.526	6.526
ARTICOLO 17	152.398	152.398
DECRETO LEGGE N. 225 DEL 2010 PROROGA DI TERMINI PREVISTI DA DISPOSIZIONI LEGISLATIVE E DI INTERVENTI URGENTI IN MATERIA TRIBUTARIA E DI SOSTEGNO ALLE IMPRESE E ALLE FAMIGLIE	11.607	11.607
DECRETO LEGGE N. 228 DEL 2010 PROROGA DEGLI INTERVENTI DI COOPERAZIONE ALLO SVILUPPO E A SOSTEGNO DEI PROCESSI DI PACE E DI STABILIZZAZIONE, NONCHÉ DELLE MISSIONI INTERNAZIONALI DELLE FORZE ARMATE E DI POLIZIA	2.701	2.701
DECRETO LEGGE N. 27 DEL 2011 D.L. 26/03/2011 N. 27 MISURE URGENTI PER LA CORRESPONSIONE DI ASSEGNI UNA TANTUM AL PERSONALE DELLE FORZE DI POLIZIA, DELLE FORZE ARMATE E DEL CORPO NAZIONALE VIGILI DEL FUOCO	28.674	28.674
LEGGE N. 60 DEL 2011 RATIFICA ED ESECUZIONE DELL'ACCORDO TRA IL GOVERNO DELLA REPUBBLICA ITALIANA ED IL GOVERNO DELLA REPUBBLICA DI SLOVENIA SULLA COOPERAZIONE TRANSFRONTALIERA DI POLIZIA, FATTO A LUBIANA IL 27 AGOSTO 2007.	83	83
DECRETO LEGGE N. 98 DEL 2011 DISPOSIZIONI URGENTI PER LA STABILIZZAZIONE FINANZIARIA	148.436	148.436
ARTICOLO 10	148.436	148.436
DECRETO DEL PRESIDENTE DELLA REPUBBLICA N. 105 DEL 2011 RECEPIMENTO DELL'ACCORDO SINDACALE RELATIVO AL BIENNIO ECONOMICO 2008/2009, RIGUARDANTE IL PERSONALE DELLA CARRIERA PREFETTIZIA	264	795
DECRETO LEGGE N. 107 DEL 2011 PROROGA DEGLI INTERVENTI DI COOPERAZIONE ALLO SVILUPPO E A SOSTEGNO DEI PROCESSI DI PACE E DI STABILIZZAZIONE, NONCHÉ DELLE MISSIONI INTERNAZIONALI E DELLE FORZE ARMATE E DI POLIZIA E DISPOSIZIONI PER L'ATTUAZIONE DELLE RISOLUZIONI 1970 (2011) E 1973 (2011) ADOTTATE DAL CONSIGLIO DI SICUREZZA DELLE NAZIONI UNITE. MISURE URGENTI ANTIPIRATERIA.	2.612	2.612
LEGGE DI VARIAZIONE AL BILANCIO N. 182 DEL 2011 PROVVEDIMENTO DI ASSESTAMENTO ANNO 2011	-47.349	334.799
Servizio permanente dell'Arma dei Carabinieri per la tutela dell'ordine e la sicurezza pubblica (7.9)	162.732	164.794
LEGGE N. 94 DEL 1997 MODIFICHE ALLA LEGGE 5 AGOSTO 1978, N. 468, E SUCCESSIVE MODIFICAZIONI E INTEGRAZIONI, RECANTE NORME DI CONTABILITA' GENERALE DELLO STATO IN MATERIA DI BILANCIO. DELEGA AL GOVERNO PER L'INDIVIDUAZIONE DELLE UNITA' PREVISIONALI DI BASE DEL BILANCIO DELLO STATO	32.725	32.725
LEGGE N. 196 DEL 2009 LEGGE DI CONTABILITA' E FINANZA PUBBLICA	15.049	16.487
ARTICOLO 27	49	49
ARTICOLO 28	15.000	15.000

25/05/2012

999/662/26

ALLEGATO B/3 SPESE - VARIAZIONI 2011 PER MISSIONE, PROGRAMMA E PROVVEDIMENTI

(MIGLIAIA DI EURO)

	COMPETENZA	CASSA
LEGGE DI BILANCIO N. 221 DEL 2010 BILANCIO DI PREVISIONE DELLO STATO PER L'ANNO FINANZIARIO 2011 E PER IL TRIENNIO 2011-2013	6.567	6.567
DECRETO LEGGE N. 98 DEL 2011 DISPOSIZIONI URGENTI PER LA STABILIZZAZIONE FINANZIARIA	116.189	116.189
ARTICOLO 10	116.189	116.189
LEGGE DI VARIAZIONE AL BILANCIO N. 192 DEL 2011 PROVVEDIMENTO DI ASSESTAMENTO ANNO 2011	-7.798	-7.174
Pianificazione e coordinamento Forze di polizia (7.10)	451.535	497.434
LEGGE N. 183 DEL 1987 COORDINAMENTO DELLE POLITICHE RIGUARDANTI L'APPARTENENZA DELL'ITALIA ALLE COMUNITA' EUROPEE ED ADEGUAMENTO DELL'ORDINAMENTO INTERNO AGLI ATTI NORMATIVI COMUNITARI	1.725	1.725
LEGGE N. 94 DEL 1997 MODIFICHE ALLA LEGGE 5 AGOSTO 1978, N. 468, E SUCCESSIVE MODIFICAZIONI E INTEGRAZIONI, RECANTE NORME DI CONTABILITA' GENERALE DELLO STATO IN MATERIA DI BILANCIO. DELEGA AL GOVERNO PER L'INDIVIDUAZIONE DELLE UNITA' PREVISIONALI DI BASE DEL BILANCIO DELLO STATO	33.578	33.428
DECRETO DEL PRESIDENTE DELLA REPUBBLICA N. 469 DEL 1999 REGOLAMENTO RECANTE NORME DI SEMPLIFICAZIONE DEL PROCEDIMENTO PER IL VERSAMENTO DI SOMME ALL'ENTRATA E LA RIASSEGNAZIONE ALLE UNITA' PREVISIONALI DI BASE PER LA SPESA DEL BILANCIO DELLO STATO, CON PARTICOLARE RIFERIMENTO AI FINANZIAMENTI DELL'UNIONE EUROPEA, AI SENSI DELL'ARTICOLO 20, COMMA 8, DELLA LEGGE 15 MARZO 1997, N. 59.	72.744	72.744
ARTICOLO 2	72.744	72.744
LEGGE FINANZIARIA N. 289 DEL 2002 DISPOSIZIONI PER LA FORMAZIONE DEL BILANCIO ANNUALE E PLURIENNALE DELLO STATO (LEGGE FINANZIARIA ANNO 2003)	150.000	45.000
ARTICOLO 61	150.000	45.000
LEGGE N. 196 DEL 2009 LEGGE DI CONTABILITA' E FINANZA PUBBLICA	74.794	153.978
ARTICOLO 26	12.000	12.000
ARTICOLO 27	41.794	41.794
ARTICOLO 28	21.000	21.000
ARTICOLO 29	-	51.665
LEGGE DI BILANCIO N. 221 DEL 2010 BILANCIO DI PREVISIONE DELLO STATO PER L'ANNO FINANZIARIO 2011 E PER IL TRIENNIO 2011-2013	105.567	105.567
ARTICOLO 2	-200	-200
ARTICOLO 8	-6.526	-6.526
ARTICOLO 17	34.584	34.584
DECRETO LEGGE N. 225 DEL 2010 PROROGA DI TERMINI PREVISTI DA DISPOSIZIONI LEGISLATIVE E DI INTERVENTI URGENTI IN MATERIA TRIBUTARIA E DI SOSTEGNO ALLE IMPRESE E ALLE FAMIGLIE	4.999	4.999
DECRETO LEGGE N. 228 DEL 2010 PROROGA DEGLI INTERVENTI DI COOPERAZIONE ALLO SVILUPPO E A SOSTEGNO DEI PROCESSI DI PACE E DI STABILIZZAZIONE, NONCHÉ DELLE MISSIONI INTERNAZIONALI DELLE FORZE ARMATE E DI POLIZIA	3	3
LEGGE N. 60 DEL 2011 RATIFICA ED ESECUZIONE DELL'ACCORDO TRA IL GOVERNO DELLA REPUBBLICA ITALIANA ED IL GOVERNO DELLA REPUBBLICA DI SLOVENIA SULLA COOPERAZIONE TRANSFRONTALIERA DI POLIZIA, FATTO A LUBIANA IL 27 AGOSTO 2007.	10	10
DECRETO LEGGE N. 98 DEL 2011 DISPOSIZIONI URGENTI PER LA STABILIZZAZIONE FINANZIARIA	35.047	35.047
ARTICOLO 10	32.147	32.147

25/05/2012

999/662/27

ALLEGATO B/3 SPESE - VARIAZIONI 2011 PER MISSIONE, PROGRAMMA E PROVVEDIMENTI

(MIGLIAIA DI EURO)

	COMPETENZA	CASSA
DECRETO LEGGE N. 107 DEL 2011 PROROGA DEGLI INTERVENTI DI COOPERAZIONE ALLO SVILUPPO E A SOSTEGNO DEI PROCESSI DI PACE E DI STABILIZZAZIONE, NONCHÉ DELLE MISSIONI INTERNAZIONALI E DELLE FORZE ARMATE E DI POLIZIA E DISPOSIZIONI PER L'ATTUAZIONE DELLE RISOLUZIONI 1970 (2011) E 1973 (2011) ADOTTATE DAL CONSIGLIO DI SICUREZZA DELLE NAZIONI UNITE. MISURE URGENTI ANTIPIRATERIA.	3	3
LEGGE DI VARIAZIONE AL BILANCIO N. 182 DEL 2011 PROVVEDIMENTO DI ASSESTAMENTO ANNO 2011	-26.936	44.928
Soccorso civile (8)	1.494.001	2.219.494
Interventi per soccorsi (8.1)	18.456	36.762
LEGGES N. 94 DEL 1997 MODIFICHE ALLA LEGGE 5 AGOSTO 1978, N. 468, E SUCCESSIVE MODIFICAZIONI E INTEGRAZIONI, RECANTE NORME DI CONTABILITÀ GENERALE DELLO STATO IN MATERIA DI BILANCIO. DELEGA AL GOVERNO PER L'INDIVIDUAZIONE DELLE UNITÀ PREVISIONALI DI BASE DEL BILANCIO DELLO STATO	-	-
DECRETO DEL PRESIDENTE DELLA REPUBBLICA N. 469 DEL 1999 REGOLAMENTO RECANTE NORME DI SEMPLIFICAZIONE DEL PROCEDIMENTO PER IL VERSAMENTO DI SOMME ALL'ENTRATA E LA RIASSEGNAZIONE ALLE UNITÀ PREVISIONALI DI BASE PER LA SPESA DEL BILANCIO DELLO STATO, CON PARTICOLARE RIFERIMENTO AI FINANZIAMENTI DELL'UNIONE EUROPEA, AI SENSI DELL'ARTICOLO 20, COMMA 8, DELLA LEGGE 15 MARZO 1997, N. 59.	5.234	5.234
ARTICOLO 2	5.234	5.234
LEGGES N. 196 DEL 2009 LEGGES DI CONTABILITÀ E FINANZA PUBBLICA	8.266	24.825
ARTICOLO 27	8.266	8.266
ARTICOLO 29	-	16.559
LEGGES DI BILANCIO N. 221 DEL 2010 BILANCIO DI PREVISIONE DELLO STATO PER L'ANNO FINANZIARIO 2011 E PER IL TRIENNIO 2011-2013	3.495	3.495
ARTICOLO 2	198	198
ARTICOLO 17	3.297	3.297
DECRETO LEGGE N. 27 DEL 2011 D.L. 26/03/2011 N. 27 MISURE URGENTI PER LA CORRESPONSIONE DI ASSEGNI UNA TANTUM AL PERSONALE DELLE FORZE DI POLIZIA, DELLE FORZE ARMATE E DEL CORPO NAZIONALE VIGILI DEL FUOCO	1.725	1.725
DECRETO LEGGE N. 98 DEL 2011 DISPOSIZIONI URGENTI PER LA STABILIZZAZIONE FINANZIARIA	116	116
ARTICOLO 10	116	116
LEGGES DI VARIAZIONE AL BILANCIO N. 182 DEL 2011 PROVVEDIMENTO DI ASSESTAMENTO ANNO 2011	-379	1.368
Organizzazione e gestione del sistema nazionale di difesa civile (8.2)	15.091	16.404
LEGGES N. 94 DEL 1997 MODIFICHE ALLA LEGGE 5 AGOSTO 1978, N. 468, E SUCCESSIVE MODIFICAZIONI E INTEGRAZIONI, RECANTE NORME DI CONTABILITÀ GENERALE DELLO STATO IN MATERIA DI BILANCIO. DELEGA AL GOVERNO PER L'INDIVIDUAZIONE DELLE UNITÀ PREVISIONALI DI BASE DEL BILANCIO DELLO STATO	-	-
DECRETO DEL PRESIDENTE DELLA REPUBBLICA N. 469 DEL 1999 REGOLAMENTO RECANTE NORME DI SEMPLIFICAZIONE DEL PROCEDIMENTO PER IL VERSAMENTO DI SOMME ALL'ENTRATA E LA RIASSEGNAZIONE ALLE UNITÀ PREVISIONALI DI BASE PER LA SPESA DEL BILANCIO DELLO STATO, CON PARTICOLARE RIFERIMENTO AI FINANZIAMENTI DELL'UNIONE EUROPEA, AI SENSI DELL'ARTICOLO 20, COMMA 8, DELLA LEGGE 15 MARZO 1997, N. 59.	10.340	10.340
ARTICOLO 2	10.340	10.340
LEGGES N. 196 DEL 2009 LEGGES DI CONTABILITÀ E FINANZA PUBBLICA	5.110	6.193
ARTICOLO 27	5.110	5.110
ARTICOLO 29	-	1.083

25/05/2012

999/662/28

ALLEGATO B/3 SPESE - VARIAZIONI 2011 PER MISSIONE, PROGRAMMA E PROVVEDIMENTI

(MIGLIAIA DI EURO)

	COMPETENZA	CASSA
DECRETO LEGGE N. 98 DEL 2011 DISPOSIZIONI URGENTI PER LA STABILIZZAZIONE FINANZIARIA	68	68
ARTICOLO 10	68	68
DECRETO DEL PRESIDENTE DELLA REPUBBLICA N. 105 DEL 2011 RECEPIMENTO DELL'ACCORDO SINDACALE RELATIVO AL BIENNIO ECONOMICO 2008/2009, RIGUARDANTE IL PERSONALE DELLA CARRIERA PREFETTIZIA	18	84
LEGGE DI VARIAZIONE AL BILANCIO N. 182 DEL 2011 PROVVEDIMENTO DI ASSESTAMENTO ANNO 2011	-445	-282
Prevenzione dal rischio e soccorso pubblico (8.3)	344.840	515.814
LEGGE N. 94 DEL 1997 MODIFICHE ALLA LEGGE 5 AGOSTO 1978, N. 468, E SUCCESSIVE MODIFICAZIONI E INTEGRAZIONI, RECANTE NORME DI CONTABILITA' GENERALE DELLO STATO IN MATERIA DI BILANCIO. DELEGA AL GOVERNO PER L'INDIVIDUAZIONE DELLE UNITA' PREVISIONALI DI BASE DEL BILANCIO DELLO STATO	44.625	45.245
DECRETO DEL PRESIDENTE DELLA REPUBBLICA N. 469 DEL 1999 REGOLAMENTO RECANTE NORME DI SEMPLIFICAZIONE DEL PROCEDIMENTO PER IL VERSAMENTO DI SOMME ALL'ENTRATA E LA RIASSEGNAZIONE ALLE UNITA' PREVISIONALI DI BASE PER LA SPESA DEL BILANCIO DELLO STATO, CON PARTICOLARE RIFERIMENTO AI FINANZIAMENTI DELL'UNIONE EUROPEA, AI SENSI DELL'ARTICOLO 20, COMMA 8, DELLA LEGGE 15 MARZO 1997, N. 59.	204.184	204.184
ARTICOLO 2	204.184	204.184
LEGGE N. 196 DEL 2009 LEGGE DI CONTABILITA' E FINANZA PUBBLICA	13.108	97.542
ARTICOLO 26	10.500	10.500
ARTICOLO 27	2.608	2.608
ARTICOLO 29	-	84.433
LEGGE DI BILANCIO N. 221 DEL 2010 BILANCIO DI PREVISIONE DELLO STATO PER L'ANNO FINANZIARIO 2011 E PER IL TRIENNIO 2011-2013	6.958	6.958
ARTICOLO 2	46	46
ARTICOLO 17	4.640	4.640
DECRETO DEL PRESIDENTE DELLA REPUBBLICA N. 250 DEL 2010 RECEPIMENTO DELL'ACCORDO SINDACALE PER IL PERSONALE DIRETTIVO E DIRIGENTE DEL CORPO NAZIONALE DEI VIGILI DEL FUOCO (BIENNIO ECONOMICO 2008 - 2009)	1.634	4.936
DECRETO DEL PRESIDENTE DELLA REPUBBLICA N. 251 DEL 2010 RECEPIMENTO DELL'ACCORDO SINDACALE PER IL PERSONALE NON DIRETTIVO E NON DIRIGENTE DEL CORPO NAZIONALE DEI VIGILI DEL FUOCO (BIENNIO ECONOMICO 2008 - 2009)	39.852	119.643
DECRETO LEGGE N. 27 DEL 2011 D.L. 26/03/2011 N. 27 MISURE URGENTI PER LA CORRESPONSIONE DI ASSEGNI UNA TANTUM AL PERSONALE DELLE FORZE DI POLIZIA, DELLE FORZE ARMATE E DEL CORPO NAZIONALE VIGILI DEL FUOCO	3.363	3.363
DECRETO LEGGE N. 98 DEL 2011 DISPOSIZIONI URGENTI PER LA STABILIZZAZIONE FINANZIARIA	31.595	31.595
ARTICOLO 10	31.345	31.345
ARTICOLO 17	250	250
DECRETO DEL PRESIDENTE DELLA REPUBBLICA N. 105 DEL 2011 RECEPIMENTO DELL'ACCORDO SINDACALE RELATIVO AL BIENNIO ECONOMICO 2008/2009, RIGUARDANTE IL PERSONALE DELLA CARRIERA PREFETTIZIA	159	445
LEGGE DI VARIAZIONE AL BILANCIO N. 182 DEL 2011 PROVVEDIMENTO DI ASSESTAMENTO ANNO 2011	-638	1.905
Interventi per pubbliche calamita' (8.4)	47.074	49.446
DECRETO LEGISLATIVO N. 112 DEL 1998 CONFERIMENTO DI FUNZIONI E COMPITI AMMINISTRATIVI DELLO STATO ALLE REGIONI ED AGLI ENTI LOCALI, IN ATTUAZIONE DEL CAPO I DELLA LEGGE 15 MARZO 1997, N. 59	603	603

25/05/2012

999/662/29

ALLEGATO B/3 SPESE - VARIAZIONI 2011 PER MISSIONE, PROGRAMMA E PROVVEDIMENTI

(MIGLIAIA DI EURO)

	COMPETENZA	CASSA
DECRETO DEL PRESIDENTE DELLA REPUBBLICA N. 469 DEL 1999 REGOLAMENTO RECANTE NORME DI SEMPLIFICAZIONE DEL PROCEDIMENTO PER IL VERSAMENTO DI SOMME ALL'ENTRATA E LA RIASSEGNAZIONE ALLE UNITA' PREVISIONALI DI BASE PER LA SPESA DEL BILANCIO DELLO STATO, CON PARTICOLARE RIFERIMENTO AI FINANZIAMENTI DELL'UNIONE EUROPEA, AI SENSI DELL'ARTICOLO 20, COMMA 8, DELLA LEGGE 15 MARZO 1997, N. 59.	14.768	14.768
ARTICOLO 2	14.768	14.768
LEGGE N. 196 DEL 2009 LEGGE DI CONTABILITÀ E FINANZA PUBBLICA	31.703	34.075
ARTICOLO 27	31.703	31.703
ARTICOLO 29	-	2.372
LEGGE DI BILANCIO N. 221 DEL 2010 BILANCIO DI PREVISIONE DELLO STATO PER L'ANNO FINANZIARIO 2011 E PER IL TRIENNIO 2011-2013	-	-
ARTICOLO 17	-	-
Protezione civile (8.5)	1.068.540	1.601.067
LEGGE N. 94 DEL 1997 MODIFICHE ALLA LEGGE 5 AGOSTO 1978, N. 468, E SUCCESSIVE MODIFICAZIONI E INTEGRAZIONI, RECANTE NORME DI CONTABILITÀ GENERALE DELLO STATO IN MATERIA DI BILANCIO. DELEGA AL GOVERNO PER L'INDIVIDUAZIONE DELLE UNITA' PREVISIONALI DI BASE DEL BILANCIO DELLO STATO	-	-
LEGGE FINANZIARIA N. 289 DEL 2002 DISPOSIZIONI PER LA FORMAZIONE DEL BILANCIO ANNUALE E PLURIENNALE DELLO STATO (LEGGE FINANZIARIA ANNO 2003)	19.700	19.700
ARTICOLO 61	19.700	19.700
LEGGE N. 196 DEL 2009 LEGGE DI CONTABILITÀ E FINANZA PUBBLICA	881.460	1.313.986
ARTICOLO 28	881.460	881.460
ARTICOLO 29	-	432.527
LEGGE DI STABILITÀ N. 220 DEL 2010 DISPOSIZIONI PER LA FORMAZIONE DEL BILANCIO ANNUALE E PLURIENNALE DELLO STATO (LEGGE DI STABILITÀ 2011)	4.500	4.500
ARTICOLO 1	4.500	4.500
DECRETO LEGGE N. 225 DEL 2010 PROROGA DI TERMINI PREVISTI DA DISPOSIZIONI LEGISLATIVE E DI INTERVENTI URGENTI IN MATERIA TRIBUTARIA E DI SOSTEGNO ALLE IMPRESE E ALLE FAMIGLIE	100.299	100.300
DECRETO LEGGE N. 98 DEL 2011 DISPOSIZIONI URGENTI PER LA STABILIZZAZIONE FINANZIARIA	64.000	64.000
DECRETO LEGGE N. 138 DEL 2011 ULTERIORI MISURE URGENTI PER LA STABILIZZAZIONE FINANZIARIA E PER LO SVILUPPO	7.000	7.000
LEGGE DI VARIAZIONE AL BILANCIO N. 182 DEL 2011 PROVVEDIMENTO DI ASSESTAMENTO ANNO 2011	-8.418	91.580
Agricoltura, politiche agroalimentari e pesca (9)	169.329	432.236
Politiche europee ed internazionali nel settore agricolo e della pesca (9.2)	6.421	41.820
LEGGE N. 385 DEL 1978 FONDO STRAORDINARIO - ESPOSTO IN TABELLA C	145	145
LEGGE N. 94 DEL 1997 MODIFICHE ALLA LEGGE 5 AGOSTO 1978, N. 468, E SUCCESSIVE MODIFICAZIONI E INTEGRAZIONI, RECANTE NORME DI CONTABILITÀ GENERALE DELLO STATO IN MATERIA DI BILANCIO. DELEGA AL GOVERNO PER L'INDIVIDUAZIONE DELLE UNITA' PREVISIONALI DI BASE DEL BILANCIO DELLO STATO	390	390
DECRETO DEL PRESIDENTE DELLA REPUBBLICA N. 469 DEL 1999 REGOLAMENTO RECANTE NORME DI SEMPLIFICAZIONE DEL PROCEDIMENTO PER IL VERSAMENTO DI SOMME ALL'ENTRATA E LA RIASSEGNAZIONE ALLE UNITA' PREVISIONALI DI BASE PER LA SPESA DEL BILANCIO DELLO STATO, CON PARTICOLARE RIFERIMENTO AI FINANZIAMENTI DELL'UNIONE EUROPEA, AI SENSI DELL'ARTICOLO 20, COMMA 8, DELLA LEGGE 15 MARZO 1997, N. 59.	2.455	2.455

25/05/2012

999/662/30

ALLEGATO B/3 SPESE - VARIAZIONI 2011 PER MISSIONE, PROGRAMMA E PROVVEDIMENTI

(MIGLIAIA DI EURO)

	COMPETENZA	CASSA
ARTICOLO 2	2.455	2.455
LEGGE N. 196 DEL 2009 LEGGE DI CONTABILITÀ E FINANZA PUBBLICA	4.842	29.040
ARTICOLO 26	50	50
ARTICOLO 27	4.672	4.672
ARTICOLO 28	120	120
ARTICOLO 29	-	19.771
DECRETO LEGGE N. 78 DEL 2010 MISURE URGENTI IN MATERIA DI STABILIZZAZIONE FINANZIARIA E DI COMPETITIVITÀ ECONOMICA	-	-
ARTICOLO 7	-	-
LEGGE DI BILANCIO N. 221 DEL 2010 BILANCIO DI PREVISIONE DELLO STATO PER L'ANNO FINANZIARIO 2011 E PER IL TRIENNIO 2011-2013	234	234
ARTICOLO 17	234	234
DECRETO LEGGE N. 225 DEL 2010 PROROGA DI TERMINI PREVISTI DA DISPOSIZIONI LEGISLATIVE E DI INTERVENTI URGENTI IN MATERIA TRIBUTARIA E DI SOSTEGNO ALLE IMPRESE E ALLE FAMIGLIE	-3	-3
DECRETO LEGGE N. 98 DEL 2011 DISPOSIZIONI URGENTI PER LA STABILIZZAZIONE FINANZIARIA	52	52
ARTICOLO 10	52	52
LEGGE DI VARIAZIONE AL BILANCIO N. 182 DEL 2011 PROVVEDIMENTO DI ASSESTAMENTO ANNO 2011	-1.696	9.506
Sostegno al settore agricolo (9.3)	2.418	7.418
LEGGE N. 196 DEL 2009 LEGGE DI CONTABILITÀ E FINANZA PUBBLICA	-	4.000
ARTICOLO 29	-	4.000
DECRETO LEGGE N. 225 DEL 2010 PROROGA DI TERMINI PREVISTI DA DISPOSIZIONI LEGISLATIVE E DI INTERVENTI URGENTI IN MATERIA TRIBUTARIA E DI SOSTEGNO ALLE IMPRESE E ALLE FAMIGLIE	4.990	4.990
DECRETO LEGGE N. 98 DEL 2011 DISPOSIZIONI URGENTI PER LA STABILIZZAZIONE FINANZIARIA	7	7
ARTICOLO 17	7	7
LEGGE DI VARIAZIONE AL BILANCIO N. 182 DEL 2011 PROVVEDIMENTO DI ASSESTAMENTO ANNO 2011	-2.579	-1.579
Vigilanza, prevenzione e repressione frodi nel settore agricolo, agroalimentare, agroindustriale e forestale (9.5)	10.841	18.430
LEGGE N. 385 DEL 1978 FONDO STRAORDINARIO - ESPOSTO IN TABELLA C	264	264
LEGGE N. 94 DEL 1997 MODIFICHE ALLA LEGGE 5 AGOSTO 1978, N. 468, E SUCCESSIVE MODIFICAZIONI E INTEGRAZIONI, RECANTE NORME DI CONTABILITÀ GENERALE DELLO STATO IN MATERIA DI BILANCIO. DELEGA AL GOVERNO PER L'INDIVIDUAZIONE DELLE UNITÀ PREVISIONALI DI BASE DEL BILANCIO DELLO STATO	215	215
DECRETO DEL PRESIDENTE DELLA REPUBBLICA N. 469 DEL 1999 REGOLAMENTO RECANTE NORME DI SEMPLIFICAZIONE DEL PROCEDIMENTO PER IL VERSAMENTO DI SOMME ALL'ENTRATA E LA RIASSEGNAZIONE ALLE UNITÀ PREVISIONALI DI BASE PER LA SPESA DEL BILANCIO DELLO STATO, CON PARTICOLARE RIFERIMENTO AI FINANZIAMENTI DELL'UNIONE EUROPEA, AI SENSI DELL'ARTICOLO 20, COMMA 8, DELLA LEGGE 15 MARZO 1997, N. 59.	4.642	4.642
ARTICOLO 2	4.642	4.642
LEGGE N. 196 DEL 2009 LEGGE DI CONTABILITÀ E FINANZA PUBBLICA	847	6.977

25/05/2012

999/662/31

ALLEGATO B/3 SPESE - VARIAZIONI 2011 PER MISSIONE, PROGRAMMA E PROVVEDIMENTI

(MIGLIAIA DI EURO)

	COMPETENZA	CASSA
ARTICOLO 26	1	1
ARTICOLO 27	216	216
ARTICOLO 28	630	630
ARTICOLO 29	-	6.130
LEGGE DI BILANCIO N. 221 DEL 2010 BILANCIO DI PREVISIONE DELLO STATO PER L'ANNO FINANZIARIO 2011 E PER IL TRIENNIO 2011-2013	5.031	5.031
ARTICOLO 12	1.850	1.850
ARTICOLO 17	3.181	3.181
LEGGE DI VARIAZIONE AL BILANCIO N. 182 DEL 2011 PROVVEDIMENTO DI ASSESTAMENTO ANNO 2011	-159	1.300
Sviluppo e sostenibilita' del settore agricolo, agroindustriale e mezzi tecnici di produzione (9.6)	114.874	276.356
LEGGE N. 385 DEL 1978 FONDO STRAORDINARIO - ESPOSTO IN TABELLA C	189	189
LEGGE N. 94 DEL 1997 MODIFICHE ALLA LEGGE 5 AGOSTO 1978, N. 468, E SUCCESSIVE MODIFICAZIONI E INTEGRAZIONI, RECANTE NORME DI CONTABILITA' GENERALE DELLO STATO IN MATERIA DI BILANCIO. DELEGA AL GOVERNO PER L'INDIVIDUAZIONE DELLE UNITA' PREVISIONALI DI BASE DEL BILANCIO DELLO STATO	503	503
DECRETO DEL PRESIDENTE DELLA REPUBBLICA N. 469 DEL 1999 REGOLAMENTO RECANTE NORME DI SEMPLIFICAZIONE DEL PROCEDIMENTO PER IL VERSAMENTO DI SOMME ALL'ENTRATA E LA RIASSEGNAZIONE ALLE UNITA' PREVISIONALI DI BASE PER LA SPESA DEL BILANCIO DELLO STATO, CON PARTICOLARE RIFERIMENTO AI FINANZIAMENTI DELL'UNIONE EUROPEA, AI SENSI DELL'ARTICOLO 20, COMMA 8, DELLA LEGGE 15 MARZO 1997, N. 59.	1.349	1.349
ARTICOLO 2	1.349	1.349
LEGGE N. 196 DEL 2009 LEGGE DI CONTABILITA' E FINANZA PUBBLICA	108.857	251.521
ARTICOLO 27	108.773	108.773
ARTICOLO 28	84	84
ARTICOLO 29	-	142.664
DECRETO LEGGE N. 78 DEL 2010 MISURE URGENTI IN MATERIA DI STABILIZZAZIONE FINANZIARIA E DI COMPETITIVITA' ECONOMICA	-	-
ARTICOLO 7	-	-
LEGGE DI BILANCIO N. 221 DEL 2010 BILANCIO DI PREVISIONE DELLO STATO PER L'ANNO FINANZIARIO 2011 E PER IL TRIENNIO 2011-2013	25.517	25.517
ARTICOLO 12	25.466	25.466
ARTICOLO 17	51	51
DECRETO LEGGE N. 98 DEL 2011 DISPOSIZIONI URGENTI PER LA STABILIZZAZIONE FINANZIARIA	727	727
ARTICOLO 10	47	47
ARTICOLO 17	18	18
LEGGE DI VARIAZIONE AL BILANCIO N. 182 DEL 2011 PROVVEDIMENTO DI ASSESTAMENTO ANNO 2011	-22.268	-3.450
Sviluppo delle filiere agroalimentari, tutela e valorizzazione delle produzioni di qualita' e tipiche (9.7)	34.776	88.212
LEGGE N. 385 DEL 1978 FONDO STRAORDINARIO - ESPOSTO IN TABELLA C	72	72

25/05/2012

999/662/32

ALLEGATO B/3 SPESE - VARIAZIONI 2011 PER MISSIONE, PROGRAMMA E PROVVEDIMENTI

(MIGLIAIA DI EURO)

	COMPETENZA	CASSA
LEGGE N. 94 DEL 1997 MODIFICHE ALLA LEGGE 5 AGOSTO 1978, N. 468, E SUCCESSIVE MODIFICAZIONI E INTEGRAZIONI, RECANTE NORME DI CONTABILITA' GENERALE DELLO STATO IN MATERIA DI BILANCIO. DELEGA AL GOVERNO PER L'INDIVIDUAZIONE DELLE UNITA' PREVISIONALI DI BASE DEL BILANCIO DELLO STATO	370	370
DECRETO DEL PRESIDENTE DELLA REPUBBLICA N. 469 DEL 1999 REGOLAMENTO RECANTE NORME DI SEMPLIFICAZIONE DEL PROCEDIMENTO PER IL VERSAMENTO DI SOMME ALL'ENTRATA E LA RIASSEGNAZIONE ALLE UNITA' PREVISIONALI DI BASE PER LA SPESA DEL BILANCIO DELLO STATO, CON PARTICOLARE RIFERIMENTO AI FINANZIAMENTI DELL'UNIONE EUROPEA, AI SENSI DELL'ARTICOLO 20, COMMA 8, DELLA LEGGE 15 MARZO 1997, N. 59.	196	196
ARTICOLO 2	196	196
LEGGE N. 196 DEL 2009 LEGGE DI CONTABILITA' E FINANZA PUBBLICA	19.092	55.189
ARTICOLO 27	19.072	19.072
ARTICOLO 28	20	20
ARTICOLO 29	-	35.897
LEGGE DI BILANCIO N. 221 DEL 2010 BILANCIO DI PREVISIONE DELLO STATO PER L'ANNO FINANZIARIO 2011 E PER IL TRIENNIO 2011-2013	15.519	15.519
ARTICOLO 12	15.500	15.500
ARTICOLO 17	19	19
LEGGE DI VARIAZIONE AL BILANCIO N. 182 DEL 2011 PROVVEDIMENTO DI ASSESTAMENTO ANNO 2011	-472	16.866
Energia e diversificazione delle fonti energetiche (10)	1.959	27.672
Gestione, regolamentazione, sicurezza e infrastrutture del settore energetico (10.6)	1.959	27.672
LEGGE N. 385 DEL 1978 FONDO STRAORDINARIO - ESPOSTO IN TABELLA C	60	60
LEGGE N. 94 DEL 1997 MODIFICHE ALLA LEGGE 5 AGOSTO 1978, N. 468, E SUCCESSIVE MODIFICAZIONI E INTEGRAZIONI, RECANTE NORME DI CONTABILITA' GENERALE DELLO STATO IN MATERIA DI BILANCIO. DELEGA AL GOVERNO PER L'INDIVIDUAZIONE DELLE UNITA' PREVISIONALI DI BASE DEL BILANCIO DELLO STATO	724	724
DECRETO DEL PRESIDENTE DELLA REPUBBLICA N. 469 DEL 1999 REGOLAMENTO RECANTE NORME DI SEMPLIFICAZIONE DEL PROCEDIMENTO PER IL VERSAMENTO DI SOMME ALL'ENTRATA E LA RIASSEGNAZIONE ALLE UNITA' PREVISIONALI DI BASE PER LA SPESA DEL BILANCIO DELLO STATO, CON PARTICOLARE RIFERIMENTO AI FINANZIAMENTI DELL'UNIONE EUROPEA, AI SENSI DELL'ARTICOLO 20, COMMA 8, DELLA LEGGE 15 MARZO 1997, N. 59.	185	185
ARTICOLO 2	185	185
LEGGE N. 196 DEL 2009 LEGGE DI CONTABILITA' E FINANZA PUBBLICA	585	2.275
ARTICOLO 26	29	29
ARTICOLO 27	137	137
ARTICOLO 28	420	420
ARTICOLO 29	-	1.690
LEGGE DI BILANCIO N. 221 DEL 2010 BILANCIO DI PREVISIONE DELLO STATO PER L'ANNO FINANZIARIO 2011 E PER IL TRIENNIO 2011-2013	247	247
ARTICOLO 17	247	247
DECRETO LEGGE N. 98 DEL 2011 DISPOSIZIONI URGENTI PER LA STABILIZZAZIONE FINANZIARIA	195	195
ARTICOLO 10	195	195
LEGGE DI VARIAZIONE AL BILANCIO N. 182 DEL 2011 PROVVEDIMENTO DI ASSESTAMENTO ANNO 2011	-37	23.987

25/05/2012

999/662/33

ALLEGATO B/3 SPESE - VARIAZIONI 2011 PER MISSIONE, PROGRAMMA E PROVVEDIMENTI

(MIGLIAIA DI EURO)

	COMPETENZA	CASSA
Competitivita' e sviluppo delle imprese (11)	717.191	1.536.833
Incentivi alle imprese (11.4)	5.636	27.072
DECRETO LEGISLATIVO N. 112 DEL 1998 CONFERIMENTO DI FUNZIONI E COMPITI AMMINISTRATIVI DELLO STATO ALLE REGIONI ED AGLI ENTI LOCALI, IN ATTUAZIONE DEL CAPO I DELLA LEGGE 15 MARZO 1997, N. 59	5.636	7.072
LEGGE N. 196 DEL 2009 LEGGE DI CONTABILITA' E FINANZA PUBBLICA	-	20.000
ARTICOLO 29	-	20.000
LEGGE DI BILANCIO N. 221 DEL 2010 BILANCIO DI PREVISIONE DELLO STATO PER L'ANNO FINANZIARIO 2011 E PER IL TRIENNIO 2011-2013	-	-
ARTICOLO 17	-	-
Regolamentazione, incentivazione dei settori imprenditoriali, riassetto industriali, sperimentazione tecnologica, lotta alla contraffazione, tutela della proprieta' industriale. (11.5)	271.606	556.922
LEGGE N. 385 DEL 1978 FONDO STRAORDINARIO - ESPOSTO IN TABELLA C	133	133
LEGGE N. 94 DEL 1997 MODIFICHE ALLA LEGGE 5 AGOSTO 1978, N. 468, E SUCCESSIVE MODIFICAZIONI E INTEGRAZIONI, RECANTE NORME DI CONTABILITA' GENERALE DELLO STATO IN MATERIA DI BILANCIO. DELEGA AL GOVERNO PER L'INDIVIDUAZIONE DELLE UNITA' PREVISIONALI DI BASE DEL BILANCIO DELLO STATO	16	16
DECRETO DEL PRESIDENTE DELLA REPUBBLICA N. 469 DEL 1999 REGOLAMENTO RECANTE NORME DI SEMPLIFICAZIONE DEL PROCEDIMENTO PER IL VERSAMENTO DI SOMME ALL'ENTRATA E LA RIASSEGNAZIONE ALLE UNITA' PREVISIONALI DI BASE PER LA SPESA DEL BILANCIO DELLO STATO, CON PARTICOLARE RIFERIMENTO AI FINANZIAMENTI DELL'UNIONE EUROPEA, AI SENSI DELL'ARTICOLO 20, COMMA 8, DELLA LEGGE 15 MARZO 1997, N. 59.	52.219	52.219
ARTICOLO 2	52.219	52.219
LEGGE N. 196 DEL 2009 LEGGE DI CONTABILITA' E FINANZA PUBBLICA	52.069	132.041
ARTICOLO 26	457	457
ARTICOLO 27	50.762	50.762
ARTICOLO 28	850	850
ARTICOLO 29	-	79.971
LEGGE DI STABILITA' N. 220 DEL 2010 DISPOSIZIONI PER LA FORMAZIONE DEL BILANCIO ANNUALE E PLURIENNALE DELLO STATO (LEGGE DI STABILITA' 2011)	32.361	32.361
ARTICOLO 1	32.361	32.361
LEGGE DI BILANCIO N. 221 DEL 2010 BILANCIO DI PREVISIONE DELLO STATO PER L'ANNO FINANZIARIO 2011 E PER IL TRIENNIO 2011-2013	853	623
ARTICOLO 17	853	623
DECRETO LEGGE N. 98 DEL 2011 DISPOSIZIONI URGENTI PER LA STABILIZZAZIONE FINANZIARIA	365	365
ARTICOLO 10	365	365
LEGGE DI VARIAZIONE AL BILANCIO N. 182 DEL 2011 PROVVEDIMENTO DI ASSESTAMENTO ANNO 2011	133.590	339.164
Promozione, coordinamento, sostegno e vigilanza del movimento cooperativo (11.6)	23.840	41.266
LEGGE N. 385 DEL 1978 FONDO STRAORDINARIO - ESPOSTO IN TABELLA C	64	64

25/05/2012

999/662/34

ALLEGATO B/3 SPESE - VARIAZIONI 2011 PER MISSIONE, PROGRAMMA E PROVVEDIMENTI

(MIGLIAIA DI EURO)

	COMPETENZA	CASSA
LEGGE N. 94 DEL 1997 MODIFICHE ALLA LEGGE 5 AGOSTO 1978, N. 468, E SUCCESSIVE MODIFICAZIONI E INTEGRAZIONI, RECANTE NORME DI CONTABILITA' GENERALE DELLO STATO IN MATERIA DI BILANCIO. DELEGA AL GOVERNO PER L'INDIVIDUAZIONE DELLE UNITA' PREVISIONALI DI BASE DEL BILANCIO DELLO STATO	21.827	21.827
LEGGE N. 196 DEL 2009 LEGGE DI CONTABILITA' E FINANZA PUBBLICA	1.077	18.755
ARTICOLO 26	311	311
ARTICOLO 27	416	416
ARTICOLO 28	350	350
ARTICOLO 29	-	17.678
LEGGE DI BILANCIO N. 221 DEL 2010 BILANCIO DI PREVISIONE DELLO STATO PER L'ANNO FINANZIARIO 2011 E PER IL TRIENNIO 2011-2013	783	413
ARTICOLO 17	783	413
DECRETO LEGGE N. 98 DEL 2011 DISPOSIZIONI URGENTI PER LA STABILIZZAZIONE FINANZIARIA	259	259
ARTICOLO 10	259	259
LEGGE DI VARIAZIONE AL BILANCIO N. 182 DEL 2011 PROVVEDIMENTO DI ASSESTAMENTO ANNO 2011	-169	-52
Incentivazione per lo sviluppo industriale nell'ambito delle politiche di sviluppo e coesione (11.7)	465.026	795.336
LEGGE N. 385 DEL 1978 FONDO STRAORDINARIO - ESPOSTO IN TABELLA C	139	139
LEGGE N. 183 DEL 1987 COORDINAMENTO DELLE POLITICHE RIGUARDANTI L'APPARTENENZA DELL'ITALIA ALLE COMUNITA' EUROPEE ED ADEGUAMENTO DELL'ORDINAMENTO INTERNO AGLI ATTI NORMATIVI COMUNITARI	869	869
LEGGE N. 94 DEL 1997 MODIFICHE ALLA LEGGE 5 AGOSTO 1978, N. 468, E SUCCESSIVE MODIFICAZIONI E INTEGRAZIONI, RECANTE NORME DI CONTABILITA' GENERALE DELLO STATO IN MATERIA DI BILANCIO. DELEGA AL GOVERNO PER L'INDIVIDUAZIONE DELLE UNITA' PREVISIONALI DI BASE DEL BILANCIO DELLO STATO	24.155	24.168
DECRETO LEGISLATIVO N. 112 DEL 1998 CONFERIMENTO DI FUNZIONI E COMPITI AMMINISTRATIVI DELLO STATO ALLE REGIONI ED AGLI ENTI LOCALI, IN ATTUAZIONE DEL CAPO I DELLA LEGGE 15 MARZO 1997, N. 59	21.778	21.778
DECRETO DEL PRESIDENTE DELLA REPUBBLICA N. 469 DEL 1999 REGOLAMENTO RECANTE NORME DI SEMPLIFICAZIONE DEL PROCEDIMENTO PER IL VERSAMENTO DI SOMME ALL'ENTRATA E LA RIASSEGNAZIONE ALLE UNITA' PREVISIONALI DI BASE PER LA SPESA DEL BILANCIO DELLO STATO, CON PARTICOLARE RIFERIMENTO AI FINANZIAMENTI DELL'UNIONE EUROPEA, AI SENSI DELL'ARTICOLO 20, COMMA 8, DELLA LEGGE 15 MARZO 1997, N. 59.	292.625	292.625
ARTICOLO 2	292.625	292.625
LEGGE N. 196 DEL 2009 LEGGE DI CONTABILITA' E FINANZA PUBBLICA	124.791	130.532
ARTICOLO 26	2.689	2.689
ARTICOLO 27	117.466	117.466
ARTICOLO 28	760	760
ARTICOLO 29	-	5.742
LEGGE DI BILANCIO N. 221 DEL 2010 BILANCIO DI PREVISIONE DELLO STATO PER L'ANNO FINANZIARIO 2011 E PER IL TRIENNIO 2011-2013	1.958	978
ARTICOLO 17	1.958	978
DECRETO LEGGE N. 98 DEL 2011 DISPOSIZIONI URGENTI PER LA STABILIZZAZIONE FINANZIARIA	249	249
ARTICOLO 10	249	249

25/05/2012

999/662/35

ALLEGATO B/3 SPESE - VARIAZIONI 2011 PER MISSIONE, PROGRAMMA E PROVVEDIMENTI

(MIGLIAIA DI EURO)

	COMPETENZA	CASSA
LEGGE DI VARIAZIONE AL BILANCIO N. 182 DEL 2011 PROVVEDIMENTO DI ASSESTAMENTO ANNO 2011	-1.538	323.997
Incentivi alle imprese per interventi di sostegno (11.8)	7.325	11.479
DECRETO LEGISLATIVO N. 112 DEL 1998 CONFERIMENTO DI FUNZIONI E COMPITI AMMINISTRATIVI DELLO STATO ALLE REGIONI ED AGLI ENTI LOCALI, IN ATTUAZIONE DEL CAPO I DELLA LEGGE 15 MARZO 1997, N. 59	8.348	9.029
LEGGE N. 196 DEL 2009 LEGGE DI CONTABILITÀ E FINANZA PUBBLICA	580	4.054
ARTICOLO 27	580	580
ARTICOLO 29	-	3.473
LEGGE DI BILANCIO N. 221 DEL 2010 BILANCIO DI PREVISIONE DELLO STATO PER L'ANNO FINANZIARIO 2011 E PER IL TRIENNIO 2011-2013	-	-
ARTICOLO 17	-	-
LEGGE DI VARIAZIONE AL BILANCIO N. 182 DEL 2011 PROVVEDIMENTO DI ASSESTAMENTO ANNO 2011	-1.603	-1.603
Interventi di sostegno tramite il sistema della fiscalità (11.9)	-56.242	104.758
LEGGE DI BILANCIO N. 221 DEL 2010 BILANCIO DI PREVISIONE DELLO STATO PER L'ANNO FINANZIARIO 2011 E PER IL TRIENNIO 2011-2013	-	-
ARTICOLO 17	-	-
DECRETO LEGGE N. 225 DEL 2010 PROROGA DI TERMINI PREVISTI DA DISPOSIZIONI LEGISLATIVE E DI INTERVENTI URGENTI IN MATERIA TRIBUTARIA E DI SOSTEGNO ALLE IMPRESE E ALLE FAMIGLIE	45.000	45.000
DECRETO LEGGE N. 70 DEL 2011 SEMESTRE EUROPEO - PRIME DISPOSIZIONI URGENTI PER L'ECONOMIA	-45.000	-45.000
DECRETO LEGGE N. 98 DEL 2011 DISPOSIZIONI URGENTI PER LA STABILIZZAZIONE FINANZIARIA	16.000	16.000
ARTICOLO 23	16.000	16.000
LEGGE DI VARIAZIONE AL BILANCIO N. 182 DEL 2011 PROVVEDIMENTO DI ASSESTAMENTO ANNO 2011	-72.242	88.758
Regolazione dei mercati (12)	15.717	20.593
Vigilanza sui mercati e sui prodotti, promozione della concorrenza e tutela dei consumatori (12.4)	15.717	20.593
LEGGE N. 385 DEL 1978 FONDO STRAORDINARIO - ESPOSTO IN TABELLA C	96	96
LEGGE N. 94 DEL 1997 MODIFICHE ALLA LEGGE 5 AGOSTO 1978, N. 468, E SUCCESSIVE MODIFICAZIONI E INTEGRAZIONI, RECANTE NORME DI CONTABILITÀ GENERALE DELLO STATO IN MATERIA DI BILANCIO. DELEGA AL GOVERNO PER L'INDIVIDUAZIONE DELLE UNITÀ PREVISIONALI DI BASE DEL BILANCIO DELLO STATO	7.070	7.070
DECRETO DEL PRESIDENTE DELLA REPUBBLICA N. 469 DEL 1999 REGOLAMENTO RECANTE NORME DI SEMPLIFICAZIONE DEL PROCEDIMENTO PER IL VERSAMENTO DI SOMME ALL'ENTRATA E LA RIASSEGNAZIONE ALLE UNITÀ PREVISIONALI DI BASE PER LA SPESA DEL BILANCIO DELLO STATO, CON PARTICOLARE RIFERIMENTO AI FINANZIAMENTI DELL'UNIONE EUROPEA, AI SENSI DELL'ARTICOLO 20, COMMA 8, DELLA LEGGE 15 MARZO 1997, N. 59.	45	45
ARTICOLO 2	45	45
LEGGE N. 196 DEL 2009 LEGGE DI CONTABILITÀ E FINANZA PUBBLICA	6.990	7.240
ARTICOLO 26	795	795
ARTICOLO 27	5.606	5.606
ARTICOLO 28	590	590

25/05/2012

999/662/36

ALLEGATO B/3 SPESE - VARIAZIONI 2011 PER MISSIONE, PROGRAMMA E PROVVEDIMENTI

(MIGLIAIA DI EURO)

	COMPETENZA	CASSA
ARTICOLO 29	-	249
LEGGE DI BILANCIO N. 221 DEL 2010 BILANCIO DI PREVISIONE DELLO STATO PER L'ANNO FINANZIARIO 2011 E PER IL TRIENNIO 2011-2013	1.708	538
ARTICOLO 17	1.708	538
DECRETO LEGGE N. 225 DEL 2010 PROROGA DI TERMINI PREVISTI DA DISPOSIZIONI LEGISLATIVE E DI INTERVENTI URGENTI IN MATERIA TRIBUTARIA E DI SOSTEGNO ALLE IMPRESE E ALLE FAMIGLIE	-	-
DECRETO LEGGE N. 98 DEL 2011 DISPOSIZIONI URGENTI PER LA STABILIZZAZIONE FINANZIARIA	202	202
ARTICOLO 10	202	202
LEGGE DI VARIAZIONE AL BILANCIO N. 182 DEL 2011 PROVVEDIMENTO DI ASSESTAMENTO ANNO 2011	-393	5.403
Diritto alla mobilita' (13)	811.794	3.950.701
Sviluppo e sicurezza della mobilita' stradale (13.1)	106.992	93.187
LEGGE N. 385 DEL 1978 FONDO STRAORDINARIO - ESPOSTO IN TABELLA C	1.747	1.747
LEGGE N. 183 DEL 1987 COORDINAMENTO DELLE POLITICHE RIGUARDANTI L'APPARTENENZA DELL'ITALIA ALLE COMUNITA' EUROPEE ED ADEGUAMENTO DELL'ORDINAMENTO INTERNO AGLI ATTI NORMATIVI COMUNITARI	356	356
LEGGE N. 94 DEL 1997 MODIFICHE ALLA LEGGE 5 AGOSTO 1978, N. 468, E SUCCESSIVE MODIFICAZIONI E INTEGRAZIONI, RECANTE NORME DI CONTABILITA' GENERALE DELLO STATO IN MATERIA DI BILANCIO. DELEGA AL GOVERNO PER L'INDIVIDUAZIONE DELLE UNITA' PREVISIONALI DI BASE DEL BILANCIO DELLO STATO	37.560	37.561
DECRETO DEL PRESIDENTE DELLA REPUBBLICA N. 469 DEL 1999 REGOLAMENTO RECANTE NORME DI SEMPLIFICAZIONE DEL PROCEDIMENTO PER IL VERSAMENTO DI SOMME ALL'ENTRATA E LA RIASSEGNAZIONE ALLE UNITA' PREVISIONALI DI BASE PER LA SPESA DEL BILANCIO DELLO STATO, CON PARTICOLARE RIFERIMENTO AI FINANZIAMENTI DELL'UNIONE EUROPEA, AI SENSI DELL'ARTICOLO 20, COMMA 8, DELLA LEGGE 15 MARZO 1997, N. 59.	40.734	40.734
ARTICOLO 2	40.734	40.734
LEGGE N. 196 DEL 2009 LEGGE DI CONTABILITA' E FINANZA PUBBLICA	8.313	39.381
ARTICOLO 26	761	761
ARTICOLO 27	6.352	6.352
ARTICOLO 28	1.200	1.200
ARTICOLO 29	-	31.068
LEGGE DI BILANCIO N. 221 DEL 2010 BILANCIO DI PREVISIONE DELLO STATO PER L'ANNO FINANZIARIO 2011 E PER IL TRIENNIO 2011-2013	1.425	1.425
ARTICOLO 2	-758	-758
ARTICOLO 17	2.183	2.183
DECRETO LEGGE N. 98 DEL 2011 DISPOSIZIONI URGENTI PER LA STABILIZZAZIONE FINANZIARIA	22.829	22.829
ARTICOLO 10	6.129	6.129
DECRETO LEGGE N. 138 DEL 2011 ULTERIORI MISURE URGENTI PER LA STABILIZZAZIONE FINANZIARIA E PER LO SVILUPPO	-7.000	-7.000
LEGGE DI VARIAZIONE AL BILANCIO N. 182 DEL 2011 PROVVEDIMENTO DI ASSESTAMENTO ANNO 2011	1.027	-43.845
Autotrasporto ed intermodalita' (13.2)	-119.606	-71.977

25/05/2012

999/662/37

ALLEGATO B/3 SPESE - VARIAZIONI 2011 PER MISSIONE, PROGRAMMA E PROVVEDIMENTI

(MIGLIAIA DI EURO)

	COMPETENZA	CASSA
LEGGE N. 385 DEL 1978 FONDO STRAORDINARIO - ESPOSTO IN TABELLA C	50	50
LEGGE N. 94 DEL 1997 MODIFICHE ALLA LEGGE 5 AGOSTO 1978, N. 468, E SUCCESSIVE MODIFICAZIONI E INTEGRAZIONI, RECANTE NORME DI CONTABILITA' GENERALE DELLO STATO IN MATERIA DI BILANCIO. DELEGA AL GOVERNO PER L'INDIVIDUAZIONE DELLE UNITA' PREVISIONALI DI BASE DEL BILANCIO DELLO STATO	10	10
DECRETO DEL PRESIDENTE DELLA REPUBBLICA N. 469 DEL 1999 REGOLAMENTO RECANTE NORME DI SEMPLIFICAZIONE DEL PROCEDIMENTO PER IL VERSAMENTO DI SOMME ALL'ENTRATA E LA RIASSEGNAZIONE ALLE UNITA' PREVISIONALI DI BASE PER LA SPESA DEL BILANCIO DELLO STATO, CON PARTICOLARE RIFERIMENTO AI FINANZIAMENTI DELL'UNIONE EUROPEA, AI SENSI DELL'ARTICOLO 20, COMMA 8, DELLA LEGGE 15 MARZO 1997, N. 59.	16.771	16.771
ARTICOLO 2	16.771	16.771
LEGGE N. 196 DEL 2009 LEGGE DI CONTABILITA' E FINANZA PUBBLICA	11.580	64.538
ARTICOLO 26	11	11
ARTICOLO 27	11.570	11.570
ARTICOLO 29	-	52.958
LEGGE DI STABILITA' N. 220 DEL 2010 DISPOSIZIONI PER LA FORMAZIONE DEL BILANCIO ANNUALE E PLURIENNALE DELLO STATO (LEGGE DI STABILITA' 2011)	124.000	124.000
ARTICOLO 1	124.000	124.000
LEGGE DI BILANCIO N. 221 DEL 2010 BILANCIO DI PREVISIONE DELLO STATO PER L'ANNO FINANZIARIO 2011 E PER IL TRIENNIO 2011-2013	-	-
ARTICOLO 17	-	-
DECRETO LEGGE N. 225 DEL 2010 PROROGA DI TERMINI PREVISTI DA DISPOSIZIONI LEGISLATIVE E DI INTERVENTI URGENTI IN MATERIA TRIBUTARIA E DI SOSTEGNO ALLE IMPRESE E ALLE FAMIGLIE	-240.000	-240.000
LEGGE DI VARIAZIONE AL BILANCIO N. 182 DEL 2011 PROVVEDIMENTO DI ASSESTAMENTO ANNO 2011	-32.016	-37.346
Sviluppo e sicurezza del trasporto aereo (13.4)	4.223	37.680
LEGGE N. 385 DEL 1978 FONDO STRAORDINARIO - ESPOSTO IN TABELLA C	17	17
LEGGE N. 94 DEL 1997 MODIFICHE ALLA LEGGE 5 AGOSTO 1978, N. 468, E SUCCESSIVE MODIFICAZIONI E INTEGRAZIONI, RECANTE NORME DI CONTABILITA' GENERALE DELLO STATO IN MATERIA DI BILANCIO. DELEGA AL GOVERNO PER L'INDIVIDUAZIONE DELLE UNITA' PREVISIONALI DI BASE DEL BILANCIO DELLO STATO	635	635
DECRETO DEL PRESIDENTE DELLA REPUBBLICA N. 469 DEL 1999 REGOLAMENTO RECANTE NORME DI SEMPLIFICAZIONE DEL PROCEDIMENTO PER IL VERSAMENTO DI SOMME ALL'ENTRATA E LA RIASSEGNAZIONE ALLE UNITA' PREVISIONALI DI BASE PER LA SPESA DEL BILANCIO DELLO STATO, CON PARTICOLARE RIFERIMENTO AI FINANZIAMENTI DELL'UNIONE EUROPEA, AI SENSI DELL'ARTICOLO 20, COMMA 8, DELLA LEGGE 15 MARZO 1997, N. 59.	99	99
ARTICOLO 2	99	99
LEGGE N. 196 DEL 2009 LEGGE DI CONTABILITA' E FINANZA PUBBLICA	9.551	42.886
ARTICOLO 27	9.551	9.551
ARTICOLO 29	-	33.335
DECRETO LEGGE N. 225 DEL 2010 PROROGA DI TERMINI PREVISTI DA DISPOSIZIONI LEGISLATIVE E DI INTERVENTI URGENTI IN MATERIA TRIBUTARIA E DI SOSTEGNO ALLE IMPRESE E ALLE FAMIGLIE	-4	-4
DECRETO LEGGE N. 98 DEL 2011 DISPOSIZIONI URGENTI PER LA STABILIZZAZIONE FINANZIARIA	14	14
ARTICOLO 17	14	14

25/05/2012

999/662/38

ALLEGATO B/3 SPESE - VARIAZIONI 2011 PER MISSIONE, PROGRAMMA E PROVVEDIMENTI

(MIGLIAIA DI EURO)

	COMPETENZA	CASSA
LEGGE DI VARIAZIONE AL BILANCIO N. 182 DEL 2011 PROVVEDIMENTO DI ASSESTAMENTO ANNO 2011	-6.089	-5.968
Sviluppo e sicurezza del trasporto ferroviario (13.5)	6.500	12.889
LEGGE N. 385 DEL 1978 FONDO STRAORDINARIO - ESPOSTO IN TABELLA C	26	26
LEGGE N. 94 DEL 1997 MODIFICHE ALLA LEGGE 5 AGOSTO 1978, N. 468, E SUCCESSIVE MODIFICAZIONI E INTEGRAZIONI, RECANTE NORME DI CONTABILITA' GENERALE DELLO STATO IN MATERIA DI BILANCIO. DELEGA AL GOVERNO PER L'INDIVIDUAZIONE DELLE UNITA' PREVISIONALI DI BASE DEL BILANCIO DELLO STATO	14	14
DECRETO DEL PRESIDENTE DELLA REPUBBLICA N. 469 DEL 1999 REGOLAMENTO RECANTE NORME DI SEMPLIFICAZIONE DEL PROCEDIMENTO PER IL VERSAMENTO DI SOMME ALL'ENTRATA E LA RIASSEGNAZIONE ALLE UNITA' PREVISIONALI DI BASE PER LA SPESA DEL BILANCIO DELLO STATO, CON PARTICOLARE RIFERIMENTO AI FINANZIAMENTI DELL'UNIONE EUROPEA, AI SENSI DELL'ARTICOLO 20, COMMA 8, DELLA LEGGE 15 MARZO 1997, N. 59.	66	66
ARTICOLO 2	66	66
LEGGE N. 196 DEL 2009 LEGGE DI CONTABILITA' E FINANZA PUBBLICA	126	327
ARTICOLO 27	126	126
ARTICOLO 29	-	202
LEGGE DI BILANCIO N. 221 DEL 2010 BILANCIO DI PREVISIONE DELLO STATO PER L'ANNO FINANZIARIO 2011 E PER IL TRIENNIO 2011-2013	-	-
ARTICOLO 17	-	-
DECRETO LEGGE N. 99 DEL 2011 DISPOSIZIONI URGENTI PER LA STABILIZZAZIONE FINANZIARIA	6.300	6.300
LEGGE DI VARIAZIONE AL BILANCIO N. 182 DEL 2011 PROVVEDIMENTO DI ASSESTAMENTO ANNO 2011	-31	6.156
Sviluppo e sicurezza della mobilita' locale (13.6)	4.323	367.219
LEGGE N. 385 DEL 1978 FONDO STRAORDINARIO - ESPOSTO IN TABELLA C	50	50
LEGGE N. 94 DEL 1997 MODIFICHE ALLA LEGGE 5 AGOSTO 1978, N. 468, E SUCCESSIVE MODIFICAZIONI E INTEGRAZIONI, RECANTE NORME DI CONTABILITA' GENERALE DELLO STATO IN MATERIA DI BILANCIO. DELEGA AL GOVERNO PER L'INDIVIDUAZIONE DELLE UNITA' PREVISIONALI DI BASE DEL BILANCIO DELLO STATO	10	10
DECRETO DEL PRESIDENTE DELLA REPUBBLICA N. 469 DEL 1999 REGOLAMENTO RECANTE NORME DI SEMPLIFICAZIONE DEL PROCEDIMENTO PER IL VERSAMENTO DI SOMME ALL'ENTRATA E LA RIASSEGNAZIONE ALLE UNITA' PREVISIONALI DI BASE PER LA SPESA DEL BILANCIO DELLO STATO, CON PARTICOLARE RIFERIMENTO AI FINANZIAMENTI DELL'UNIONE EUROPEA, AI SENSI DELL'ARTICOLO 20, COMMA 8, DELLA LEGGE 15 MARZO 1997, N. 59.	134	134
ARTICOLO 2	134	134
LEGGE N. 196 DEL 2009 LEGGE DI CONTABILITA' E FINANZA PUBBLICA	68.855	346.923
ARTICOLO 26	1.838	1.838
ARTICOLO 27	67.017	67.017
ARTICOLO 29	-	278.068
LEGGE DI BILANCIO N. 221 DEL 2010 BILANCIO DI PREVISIONE DELLO STATO PER L'ANNO FINANZIARIO 2011 E PER IL TRIENNIO 2011-2013	-58.379	-58.379
ARTICOLO 17	-58.379	-58.379
LEGGE DI VARIAZIONE AL BILANCIO N. 182 DEL 2011 PROVVEDIMENTO DI ASSESTAMENTO ANNO 2011	-6.346	78.481
Sostegno allo sviluppo del trasporto (13.8)	741.983	3.374.943

25/05/2012

999/662/39

ALLEGATO B/3 SPESE - VARIAZIONI 2011 PER MISSIONE, PROGRAMMA E PROVVEDIMENTI

(MIGLIAIA DI EURO)

	COMPETENZA	CASSA
LEGGE N. 94 DEL 1997 MODIFICHE ALLA LEGGE 5 AGOSTO 1978, N. 468, E SUCCESSIVE MODIFICAZIONI E INTEGRAZIONI, RECANTE NORME DI CONTABILITA' GENERALE DELLO STATO IN MATERIA DI BILANCIO. DELEGA AL GOVERNO PER L'INDIVIDUAZIONE DELLE UNITA' PREVISIONALI DI BASE DEL BILANCIO DELLO STATO	-	-
DECRETO DEL PRESIDENTE DELLA REPUBBLICA N. 469 DEL 1999 REGOLAMENTO RECANTE NORME DI SEMPLIFICAZIONE DEL PROCEDIMENTO PER IL VERSAMENTO DI SOMME ALL'ENTRATA E LA RIASSEGNAZIONE ALLE UNITA' PREVISIONALI DI BASE PER LA SPESA DEL BILANCIO DELLO STATO, CON PARTICOLARE RIFERIMENTO AI FINANZIAMENTI DELL'UNIONE EUROPEA, AI SENSI DELL'ARTICOLO 20, COMMA 8, DELLA LEGGE 15 MARZO 1997, N. 59.	7.100	7.100
ARTICOLO 2	7.100	7.100
LEGGE FINANZIARIA N. 289 DEL 2002 DISPOSIZIONI PER LA FORMAZIONE DEL BILANCIO ANNUALE E PLURIENNALE DELLO STATO (LEGGE FINANZIARIA ANNO 2003)	135.000	40.500
ARTICOLO 61	135.000	40.500
LEGGE N. 196 DEL 2009 LEGGE DI CONTABILITA' E FINANZA PUBBLICA	200.000	2.927.460
ARTICOLO 27	200.000	200.000
ARTICOLO 29	-	2.210.874
LEGGE DI BILANCIO N. 221 DEL 2010 BILANCIO DI PREVISIONE DELLO STATO PER L'ANNO FINANZIARIO 2011 E PER IL TRIENNIO 2011-2013	819	819
ARTICOLO 17	-	-
DECRETO LEGGE N. 225 DEL 2010 PROROGA DI TERMINI PREVISTI DA DISPOSIZIONI LEGISLATIVE E DI INTERVENTI URGENTI IN MATERIA TRIBUTARIA E DI SOSTEGNO ALLE IMPRESE E ALLE FAMIGLIE	-	-
LEGGE DI VARIAZIONE AL BILANCIO N. 182 DEL 2011 PROVVEDIMENTO DI ASSESTAMENTO ANNO 2011	399.064	399.064
Sviluppo e sicurezza della navigazione e del trasporto marittimo e per vie d'acqua interne (13.9)	67.379	136.761
LEGGE N. 385 DEL 1978 FONDO STRAORDINARIO - ESPOSTO IN TABELLA C	81	81
LEGGE N. 183 DEL 1987 COORDINAMENTO DELLE POLITICHE RIGUARDANTI L'APPARTENENZA DELL'ITALIA ALLE COMUNITA' EUROPEE ED ADEGUAMENTO DELL'ORDINAMENTO INTERNO AGLI ATTI NORMATIVI COMUNITARI	20	20
LEGGE N. 94 DEL 1997 MODIFICHE ALLA LEGGE 5 AGOSTO 1978, N. 468, E SUCCESSIVE MODIFICAZIONI E INTEGRAZIONI, RECANTE NORME DI CONTABILITA' GENERALE DELLO STATO IN MATERIA DI BILANCIO. DELEGA AL GOVERNO PER L'INDIVIDUAZIONE DELLE UNITA' PREVISIONALI DI BASE DEL BILANCIO DELLO STATO	86	86
DECRETO DEL PRESIDENTE DELLA REPUBBLICA N. 469 DEL 1999 REGOLAMENTO RECANTE NORME DI SEMPLIFICAZIONE DEL PROCEDIMENTO PER IL VERSAMENTO DI SOMME ALL'ENTRATA E LA RIASSEGNAZIONE ALLE UNITA' PREVISIONALI DI BASE PER LA SPESA DEL BILANCIO DELLO STATO, CON PARTICOLARE RIFERIMENTO AI FINANZIAMENTI DELL'UNIONE EUROPEA, AI SENSI DELL'ARTICOLO 20, COMMA 8, DELLA LEGGE 15 MARZO 1997, N. 59.	593	593
ARTICOLO 2	593	593
LEGGE N. 196 DEL 2009 LEGGE DI CONTABILITA' E FINANZA PUBBLICA	75.492	81.602
ARTICOLO 26	1.262	1.262
ARTICOLO 27	74.230	74.230
ARTICOLO 29	-	6.110
LEGGE DI BILANCIO N. 221 DEL 2010 BILANCIO DI PREVISIONE DELLO STATO PER L'ANNO FINANZIARIO 2011 E PER IL TRIENNIO 2011-2013	7	7
ARTICOLO 17	7	7

25/05/2012

999/662/40

ALLEGATO B/3 SPESE - VARIAZIONI 2011 PER MISSIONE, PROGRAMMA E PROVVEDIMENTI

(MIGLIAIA DI EURO)

	COMPETENZA	CASSA
DECRETO LEGGE N. 225 DEL 2010 PROROGA DI TERMINI PREVISTI DA DISPOSIZIONI LEGISLATIVE E DI INTERVENTI URGENTI IN MATERIA TRIBUTARIA E DI SOSTEGNO ALLE IMPRESE E ALLE FAMIGLIE	2.000	2.000
DECRETO LEGGE N. 98 DEL 2011 DISPOSIZIONI URGENTI PER LA STABILIZZAZIONE FINANZIARIA	88	88
ARTICOLO 10	88	88
LEGGE DI VARIAZIONE AL BILANCIO N. 182 DEL 2011 PROVVEDIMENTO DI ASSESTAMENTO ANNO 2011	-10.989	52.284
Infrastrutture pubbliche e logistica (14)	757.936	1.512.955
Sistemi idrici, idraulici ed elettrici (14.5)	24.165	25.286
LEGGE N. 183 DEL 1987 COORDINAMENTO DELLE POLITICHE RIGUARDANTI L'APPARTENENZA DELL'ITALIA ALLE COMUNITA' EUROPEE ED ADEGUAMENTO DELL'ORDINAMENTO INTERNO AGLI ATTI NORMATIVI COMUNITARI	251	251
LEGGE N. 94 DEL 1997 MODIFICHE ALLA LEGGE 5 AGOSTO 1978, N. 468, E SUCCESSIVE MODIFICAZIONI E INTEGRAZIONI, RECANTE NORME DI CONTABILITA' GENERALE DELLO STATO IN MATERIA DI BILANCIO. DELEGA AL GOVERNO PER L'INDIVIDUAZIONE DELLE UNITA' PREVISIONALI DI BASE DEL BILANCIO DELLO STATO	-	-
DECRETO DEL PRESIDENTE DELLA REPUBBLICA N. 469 DEL 1999 REGOLAMENTO RECANTE NORME DI SEMPLIFICAZIONE DEL PROCEDIMENTO PER IL VERSAMENTO DI SOMME ALL'ENTRATA E LA RIASSEGNAZIONE ALLE UNITA' PREVISIONALI DI BASE PER LA SPESA DEL BILANCIO DELLO STATO, CON PARTICOLARE RIFERIMENTO AI FINANZIAMENTI DELL'UNIONE EUROPEA, AI SENSI DELL'ARTICOLO 20, COMMA 8, DELLA LEGGE 15 MARZO 1997, N. 59.	17.271	17.271
ARTICOLO 2	17.271	17.271
LEGGE N. 196 DEL 2009 LEGGE DI CONTABILITA' E FINANZA PUBBLICA	6.012	7.133
ARTICOLO 26	27	27
ARTICOLO 27	5.986	5.986
ARTICOLO 29	-	1.121
LEGGE DI BILANCIO N. 221 DEL 2010 BILANCIO DI PREVISIONE DELLO STATO PER L'ANNO FINANZIARIO 2011 E PER IL TRIENNIO 2011-2013	338	338
ARTICOLO 17	338	338
DECRETO LEGGE N. 98 DEL 2011 DISPOSIZIONI URGENTI PER LA STABILIZZAZIONE FINANZIARIA	889	889
ARTICOLO 10	889	889
LEGGE DI VARIAZIONE AL BILANCIO N. 182 DEL 2011 PROVVEDIMENTO DI ASSESTAMENTO ANNO 2011	-597	-597
Opere pubbliche e infrastrutture (14.8)	485.827	506.252
LEGGE N. 196 DEL 2009 LEGGE DI CONTABILITA' E FINANZA PUBBLICA	-	40.425
ARTICOLO 29	-	40.425
LEGGE DI STABILITA' N. 220 DEL 2010 DISPOSIZIONI PER LA FORMAZIONE DEL BILANCIO ANNUALE E PLURIENNALE DELLO STATO (LEGGE DI STABILITA' 2011)	20.000	-
ARTICOLO 1	20.000	-
LEGGE DI BILANCIO N. 221 DEL 2010 BILANCIO DI PREVISIONE DELLO STATO PER L'ANNO FINANZIARIO 2011 E PER IL TRIENNIO 2011-2013	490.203	490.203
ARTICOLO 17	490.203	490.203
LEGGE DI VARIAZIONE AL BILANCIO N. 182 DEL 2011 PROVVEDIMENTO DI ASSESTAMENTO ANNO 2011	-24.375	-24.375

25/05/2012

999/662/41

ALLEGATO B/3 SPESE - VARIAZIONI 2011 PER MISSIONE, PROGRAMMA E PROVVEDIMENTI

(MIGLIAIA DI EURO)

	COMPETENZA	CASSA
Sicurezza, vigilanza e regolamentazione in materia di opere pubbliche e delle costruzioni (14.9)	3.572	3.694
LEGGE N. 385 DEL 1978 FONDO STRAORDINARIO - ESPOSTO IN TABELLA C	34	34
LEGGE N. 94 DEL 1997 MODIFICHE ALLA LEGGE 5 AGOSTO 1978, N. 468, E SUCCESSIVE MODIFICAZIONI E INTEGRAZIONI, RECANTE NORME DI CONTABILITA' GENERALE DELLO STATO IN MATERIA DI BILANCIO. DELEGA AL GOVERNO PER L'INDIVIDUAZIONE DELLE UNITA' PREVISIONALI DI BASE DEL BILANCIO DELLO STATO	129	129
DECRETO DEL PRESIDENTE DELLA REPUBBLICA N. 469 DEL 1999 REGOLAMENTO RECANTE NORME DI SEMPLIFICAZIONE DEL PROCEDIMENTO PER IL VERSAMENTO DI SOMME ALL'ENTRATA E LA RIASSEGNAZIONE ALLE UNITA' PREVISIONALI DI BASE PER LA SPESA DEL BILANCIO DELLO STATO, CON PARTICOLARE RIFERIMENTO AI FINANZIAMENTI DELL'UNIONE EUROPEA, AI SENSI DELL'ARTICOLO 20, COMMA 8, DELLA LEGGE 15 MARZO 1997, N. 59.	3.055	3.055
ARTICOLO 2	3.055	3.055
LEGGE N. 196 DEL 2009 LEGGE DI CONTABILITA' E FINANZA PUBBLICA	35	157
ARTICOLO 26	4	4
ARTICOLO 27	30	30
ARTICOLO 29	-	122
LEGGE DI BILANCIO N. 221 DEL 2010 BILANCIO DI PREVISIONE DELLO STATO PER L'ANNO FINANZIARIO 2011 E PER IL TRIENNIO 2011-2013	4	4
ARTICOLO 17	4	4
DECRETO LEGGE N. 98 DEL 2011 DISPOSIZIONI URGENTI PER LA STABILIZZAZIONE FINANZIARIA	334	334
ARTICOLO 10	334	334
LEGGE DI VARIAZIONE AL BILANCIO N. 182 DEL 2011 PROVVEDIMENTO DI ASSESTAMENTO ANNO 2011	-19	-19
Opere strategiche, edilizia statale ed interventi speciali e per pubbliche calamita' (14.10)	199.488	606.023
LEGGE N. 385 DEL 1978 FONDO STRAORDINARIO - ESPOSTO IN TABELLA C	129	129
LEGGE N. 94 DEL 1997 MODIFICHE ALLA LEGGE 5 AGOSTO 1978, N. 468, E SUCCESSIVE MODIFICAZIONI E INTEGRAZIONI, RECANTE NORME DI CONTABILITA' GENERALE DELLO STATO IN MATERIA DI BILANCIO. DELEGA AL GOVERNO PER L'INDIVIDUAZIONE DELLE UNITA' PREVISIONALI DI BASE DEL BILANCIO DELLO STATO	-	-
DECRETO DEL PRESIDENTE DELLA REPUBBLICA N. 469 DEL 1999 REGOLAMENTO RECANTE NORME DI SEMPLIFICAZIONE DEL PROCEDIMENTO PER IL VERSAMENTO DI SOMME ALL'ENTRATA E LA RIASSEGNAZIONE ALLE UNITA' PREVISIONALI DI BASE PER LA SPESA DEL BILANCIO DELLO STATO, CON PARTICOLARE RIFERIMENTO AI FINANZIAMENTI DELL'UNIONE EUROPEA, AI SENSI DELL'ARTICOLO 20, COMMA 8, DELLA LEGGE 15 MARZO 1997, N. 59.	7.192	7.192
ARTICOLO 2	7.192	7.192
LEGGE FINANZIARIA N. 289 DEL 2002 DISPOSIZIONI PER LA FORMAZIONE DEL BILANCIO ANNUALE E PLURIENNALE DELLO STATO (LEGGE FINANZIARIA ANNO 2003)	89.250	26.775
ARTICOLO 61	89.250	26.775
LEGGE N. 196 DEL 2009 LEGGE DI CONTABILITA' E FINANZA PUBBLICA	93.896	562.988
ARTICOLO 26	3.101	3.101
ARTICOLO 27	90.794	90.794
ARTICOLO 29	-	455.548
LEGGE DI BILANCIO N. 221 DEL 2010 BILANCIO DI PREVISIONE DELLO STATO PER L'ANNO FINANZIARIO 2011 E PER IL TRIENNIO 2011-2013	-6.300	-6.300

25/05/2012

999/662/42

ALLEGATO B/3 SPESE - VARIAZIONI 2011 PER MISSIONE, PROGRAMMA E PROVVEDIMENTI

(MIGLIAIA DI EURO)

	COMPETENZA	CASSA
ARTICOLO 17	-	-
DECRETO LEGGE N. 98 DEL 2011 DISPOSIZIONI URGENTI PER LA STABILIZZAZIONE FINANZIARIA	2.478	2.478
ARTICOLO 10	2.478	2.478
LEGGE DI VARIAZIONE AL BILANCIO N. 182 DEL 2011 PROVVEDIMENTO DI ASSESTAMENTO ANNO 2011	12.844	12.762
Sistemi stradali, autostradali, ferroviari ed intermodali (14.11)	44.883	371.700
LEGGE N. 385 DEL 1978 FONDO STRAORDINARIO - ESPOSTO IN TABELLA C	15	15
LEGGE N. 94 DEL 1997 MODIFICHE ALLA LEGGE 5 AGOSTO 1978, N. 468, E SUCCESSIVE MODIFICAZIONI E INTEGRAZIONI, RECANTE NORME DI CONTABILITA' GENERALE DELLO STATO IN MATERIA DI BILANCIO. DELEGA AL GOVERNO PER L'INDIVIDUAZIONE DELLE UNITA' PREVISIONALI DI BASE DEL BILANCIO DELLO STATO	50	50
DECRETO DEL PRESIDENTE DELLA REPUBBLICA N. 469 DEL 1999 REGOLAMENTO RECANTE NORME DI SEMPLIFICAZIONE DEL PROCEDIMENTO PER IL VERSAMENTO DI SOMME ALL'ENTRATA E LA RIASSEGNAZIONE ALLE UNITA' PREVISIONALI DI BASE PER LA SPESA DEL BILANCIO DELLO STATO, CON PARTICOLARE RIFERIMENTO AI FINANZIAMENTI DELL'UNIONE EUROPEA, AI SENSI DELL'ARTICOLO 20, COMMA 8, DELLA LEGGE 15 MARZO 1997, N. 59.	46	46
ARTICOLO 2	46	46
LEGGE FINANZIARIA N. 289 DEL 2002 DISPOSIZIONI PER LA FORMAZIONE DEL BILANCIO ANNUALE E PLURIENNALE DELLO STATO (LEGGE FINANZIARIA ANNO 2003)	37.900	11.370
ARTICOLO 61	37.900	11.370
LEGGE N. 196 DEL 2009 LEGGE DI CONTABILITA' E FINANZA PUBBLICA	6.704	360.051
ARTICOLO 26	10	10
ARTICOLO 27	6.694	6.694
ARTICOLO 29	-	353.347
LEGGE DI BILANCIO N. 221 DEL 2010 BILANCIO DI PREVISIONE DELLO STATO PER L'ANNO FINANZIARIO 2011 E PER IL TRIENNIO 2011-2013	-	-
ARTICOLO 17	-	-
DECRETO LEGGE N. 98 DEL 2011 DISPOSIZIONI URGENTI PER LA STABILIZZAZIONE FINANZIARIA	171	171
ARTICOLO 10	171	171
LEGGE DI VARIAZIONE AL BILANCIO N. 182 DEL 2011 PROVVEDIMENTO DI ASSESTAMENTO ANNO 2011	-2	-2
Comunicazioni (15)	34.248	76.553
Servizi postali e telefonici (15.3)	-167	9.833
LEGGE DI VARIAZIONE AL BILANCIO N. 182 DEL 2011 PROVVEDIMENTO DI ASSESTAMENTO ANNO 2011	-167	9.833
Sostegno all'editoria (15.4)	-12.332	-1.093
LEGGE N. 94 DEL 1997 MODIFICHE ALLA LEGGE 5 AGOSTO 1978, N. 468, E SUCCESSIVE MODIFICAZIONI E INTEGRAZIONI, RECANTE NORME DI CONTABILITA' GENERALE DELLO STATO IN MATERIA DI BILANCIO. DELEGA AL GOVERNO PER L'INDIVIDUAZIONE DELLE UNITA' PREVISIONALI DI BASE DEL BILANCIO DELLO STATO	-	-
LEGGE N. 196 DEL 2009 LEGGE DI CONTABILITA' E FINANZA PUBBLICA	9.969	11.208
ARTICOLO 27	9.969	9.969

25/05/2012

999/662/43

ALLEGATO B/3 SPESE - VARIAZIONI 2011 PER MISSIONE, PROGRAMMA E PROVVEDIMENTI

(MIGLIAIA DI EURO)

	COMPETENZA	CASSA
ARTICOLO 29	-	1.239
LEGGE DI STABILITA' N. 220 DEL 2010 DISPOSIZIONI PER LA FORMAZIONE DEL BILANCIO ANNUALE E PLURIENNALE DELLO STATO (LEGGE DI STABILITA' 2011)	30.000	30.000
ARTICOLO 1	30.000	30.000
LEGGE DI BILANCIO N. 221 DEL 2010 BILANCIO DI PREVISIONE DELLO STATO PER L'ANNO FINANZIARIO 2011 E PER IL TRIENNIO 2011-2013	-	-
ARTICOLO 17	-	-
DECRETO LEGGE N. 225 DEL 2010 PROROGA DI TERMINI PREVISTI DA DISPOSIZIONI LEGISLATIVE E DI INTERVENTI URGENTI IN MATERIA TRIBUTARIA E DI SOSTEGNO ALLE IMPRESE E ALLE FAMIGLIE	-20.073	-20.073
LEGGE DI VARIAZIONE AL BILANCIO N. 182 DEL 2011 PROVVEDIMENTO DI ASSESTAMENTO ANNO 2011	-32.228	-22.228
Pianificazione, regolamentazione, vigilanza e controllo delle comunicazioni elettroniche e radiodiffusione (15.5)	10.293	13.086
LEGGE N. 385 DEL 1978 FONDO STRAORDINARIO - ESPOSTO IN TABELLA C	630	630
LEGGE N. 94 DEL 1997 MODIFICHE ALLA LEGGE 5 AGOSTO 1978, N. 468, E SUCCESSIVE MODIFICAZIONI E INTEGRAZIONI, RECANTE NORME DI CONTABILITA' GENERALE DELLO STATO IN MATERIA DI BILANCIO. DELEGA AL GOVERNO PER L'INDIVIDUAZIONE DELLE UNITA' PREVISIONALI DI BASE DEL BILANCIO DELLO STATO	1.216	1.194
DECRETO DEL PRESIDENTE DELLA REPUBBLICA N. 469 DEL 1999 REGOLAMENTO RECANTE NORME DI SEMPLIFICAZIONE DEL PROCEDIMENTO PER IL VERSAMENTO DI SOMME ALL'ENTRATA E LA RIASSEGNAZIONE ALLE UNITA' PREVISIONALI DI BASE PER LA SPESA DEL BILANCIO DELLO STATO, CON PARTICOLARE RIFERIMENTO AI FINANZIAMENTI DELL'UNIONE EUROPEA, AI SENSI DELL'ARTICOLO 20, COMMA 8, DELLA LEGGE 15 MARZO 1997, N. 59.	298	298
ARTICOLO 2	298	298
LEGGE N. 196 DEL 2009 LEGGE DI CONTABILITA' E FINANZA PUBBLICA	3.100	6.336
ARTICOLO 26	2.000	2.000
ARTICOLO 28	1.100	1.100
ARTICOLO 29	-	3.236
LEGGE DI BILANCIO N. 221 DEL 2010 BILANCIO DI PREVISIONE DELLO STATO PER L'ANNO FINANZIARIO 2011 E PER IL TRIENNIO 2011-2013	3.204	2.844
ARTICOLO 17	3.204	2.844
DECRETO LEGGE N. 98 DEL 2011 DISPOSIZIONI URGENTI PER LA STABILIZZAZIONE FINANZIARIA	2.037	2.037
ARTICOLO 10	2.037	2.037
LEGGE DI VARIAZIONE AL BILANCIO N. 182 DEL 2011 PROVVEDIMENTO DI ASSESTAMENTO ANNO 2011	-193	-254
Regolamentazione e vigilanza del settore postale (15.7)	1.834	2.206
LEGGE N. 385 DEL 1978 FONDO STRAORDINARIO - ESPOSTO IN TABELLA C	40	40
LEGGE N. 94 DEL 1997 MODIFICHE ALLA LEGGE 5 AGOSTO 1978, N. 468, E SUCCESSIVE MODIFICAZIONI E INTEGRAZIONI, RECANTE NORME DI CONTABILITA' GENERALE DELLO STATO IN MATERIA DI BILANCIO. DELEGA AL GOVERNO PER L'INDIVIDUAZIONE DELLE UNITA' PREVISIONALI DI BASE DEL BILANCIO DELLO STATO	10	10
DECRETO DEL PRESIDENTE DELLA REPUBBLICA N. 469 DEL 1999 REGOLAMENTO RECANTE NORME DI SEMPLIFICAZIONE DEL PROCEDIMENTO PER IL VERSAMENTO DI SOMME ALL'ENTRATA E LA RIASSEGNAZIONE ALLE UNITA' PREVISIONALI DI BASE PER LA SPESA DEL BILANCIO DELLO STATO, CON PARTICOLARE RIFERIMENTO AI FINANZIAMENTI DELL'UNIONE EUROPEA, AI SENSI DELL'ARTICOLO 20, COMMA 8, DELLA LEGGE 15 MARZO 1997, N. 59.	119	119

25/05/2012

999/662/44

ALLEGATO B/3 SPESE - VARIAZIONI 2011 PER MISSIONE, PROGRAMMA E PROVVEDIMENTI

(MIGLIAIA DI EURO)

	COMPETENZA	CASSA
ARTICOLO 2	119	119
LEGGE N. 196 DEL 2009 LEGGE DI CONTABILITÀ E FINANZA PUBBLICA	736	1.167
ARTICOLO 26	536	536
ARTICOLO 28	200	200
ARTICOLO 29	-	431
LEGGE DI BILANCIO N. 221 DEL 2010 BILANCIO DI PREVISIONE DELLO STATO PER L'ANNO FINANZIARIO 2011 E PER IL TRIENNIO 2011-2013	209	149
ARTICOLO 17	209	149
DECRETO LEGGE N. 98 DEL 2011 DISPOSIZIONI URGENTI PER LA STABILIZZAZIONE FINANZIARIA	472	472
ARTICOLO 10	472	472
LEGGE DI VARIAZIONE AL BILANCIO N. 182 DEL 2011 PROVVEDIMENTO DI ASSESTAMENTO ANNO 2011	248	248
Servizi di comunicazione elettronica e di radiodiffusione (15.8)	34.620	52.522
LEGGE N. 385 DEL 1978 FONDO STRAORDINARIO - ESPOSTO IN TABELLA C	89	89
LEGGE N. 94 DEL 1997 MODIFICHE ALLA LEGGE 5 AGOSTO 1978, N. 468, E SUCCESSIVE MODIFICAZIONI E INTEGRAZIONI, RECANTE NORME DI CONTABILITÀ GENERALE DELLO STATO IN MATERIA DI BILANCIO. DELEGA AL GOVERNO PER L'INDIVIDUAZIONE DELLE UNITÀ PREVISIONALI DI BASE DEL BILANCIO DELLO STATO	45	45
LEGGE N. 196 DEL 2009 LEGGE DI CONTABILITÀ E FINANZA PUBBLICA	10.930	11.043
ARTICOLO 26	3.936	3.936
ARTICOLO 27	6.624	6.624
ARTICOLO 28	370	370
ARTICOLO 29	-	112
LEGGE DI BILANCIO N. 221 DEL 2010 BILANCIO DI PREVISIONE DELLO STATO PER L'ANNO FINANZIARIO 2011 E PER IL TRIENNIO 2011-2013	517	407
ARTICOLO 17	517	407
DECRETO LEGGE N. 225 DEL 2010 PROROGA DI TERMINI PREVISTI DA DISPOSIZIONI LEGISLATIVE E DI INTERVENTI URGENTI IN MATERIA TRIBUTARIA E DI SOSTEGNO ALLE IMPRESE E ALLE FAMIGLIE	45.000	45.000
DECRETO LEGGE N. 98 DEL 2011 DISPOSIZIONI URGENTI PER LA STABILIZZAZIONE FINANZIARIA	573	573
ARTICOLO 10	573	573
LEGGE DI VARIAZIONE AL BILANCIO N. 182 DEL 2011 PROVVEDIMENTO DI ASSESTAMENTO ANNO 2011	-22.535	-4.635
Commercio internazionale ed internazionalizzazione del sistema produttivo (16)	4.693	55.019
Politica commerciale in ambito internazionale (16.4)	-575	15
LEGGE N. 385 DEL 1978 FONDO STRAORDINARIO - ESPOSTO IN TABELLA C	69	69
LEGGE N. 94 DEL 1997 MODIFICHE ALLA LEGGE 5 AGOSTO 1978, N. 468, E SUCCESSIVE MODIFICAZIONI E INTEGRAZIONI, RECANTE NORME DI CONTABILITÀ GENERALE DELLO STATO IN MATERIA DI BILANCIO. DELEGA AL GOVERNO PER L'INDIVIDUAZIONE DELLE UNITÀ PREVISIONALI DI BASE DEL BILANCIO DELLO STATO	25	25

25/05/2012

999/662/45

ALLEGATO B/3 SPESE - VARIAZIONI 2011 PER MISSIONE, PROGRAMMA E PROVVEDIMENTI

(MIGLIAIA DI EURO)

	COMPETENZA	CASSA
LEGGE N. 196 DEL 2009 LEGGE DI CONTABILITÀ E FINANZA PUBBLICA	663	802
ARTICOLO 26	332	332
ARTICOLO 27	30	30
ARTICOLO 28	300	300
ARTICOLO 29	-	139
LEGGE DI BILANCIO N. 221 DEL 2010 BILANCIO DI PREVISIONE DELLO STATO PER L'ANNO FINANZIARIO 2011 E PER IL TRIENNIO 2011-2013	665	395
ARTICOLO 17	665	395
DECRETO LEGGE N. 98 DEL 2011 DISPOSIZIONI URGENTI PER LA STABILIZZAZIONE FINANZIARIA	424	424
ARTICOLO 10	424	424
LEGGE DI VARIAZIONE AL BILANCIO N. 182 DEL 2011 PROVVEDIMENTO DI ASSESTAMENTO ANNO 2011	-2.419	-1.698
Sostegno all'internazionalizzazione delle imprese e promozione del made in Italy (16.5)	5.268	55.004
LEGGE N. 385 DEL 1978 FONDO STRAORDINARIO - ESPOSTO IN TABELLA C	60	60
LEGGE N. 94 DEL 1997 MODIFICHE ALLA LEGGE 5 AGOSTO 1978, N. 466, E SUCCESSIVE MODIFICAZIONI E INTEGRAZIONI, RECANTE NORME DI CONTABILITÀ GENERALE DELLO STATO IN MATERIA DI BILANCIO. DELEGA AL GOVERNO PER L'INDIVIDUAZIONE DELLE UNITÀ PREVISIONALI DI BASE DEL BILANCIO DELLO STATO	1	1
DECRETO LEGISLATIVO N. 112 DEL 1999 CONFERIMENTO DI FUNZIONI E COMPITI AMMINISTRATIVI DELLO STATO ALLE REGIONI ED AGLI ENTI LOCALI, IN ATTUAZIONE DEL CAPO I DELLA LEGGE 15 MARZO 1997, N. 59	591	591
DECRETO DEL PRESIDENTE DELLA REPUBBLICA N. 469 DEL 1999 REGOLAMENTO RECANTE NORME DI SEMPLIFICAZIONE DEL PROCEDIMENTO PER IL VERSAMENTO DI SOMME ALL'ENTRATA E LA RIASSEGNAZIONE ALLE UNITÀ PREVISIONALI DI BASE PER LA SPESA DEL BILANCIO DELLO STATO, CON PARTICOLARE RIFERIMENTO AI FINANZIAMENTI DELL'UNIONE EUROPEA, AI SENSI DELL'ARTICOLO 20, COMMA 8, DELLA LEGGE 15 MARZO 1997, N. 59.	4.815	4.815
ARTICOLO 2	4.815	4.815
LEGGE N. 196 DEL 2009 LEGGE DI CONTABILITÀ E FINANZA PUBBLICA	6.772	55.585
ARTICOLO 27	6.522	6.522
ARTICOLO 28	250	250
ARTICOLO 29	-	48.813
LEGGE DI BILANCIO N. 221 DEL 2010 BILANCIO DI PREVISIONE DELLO STATO PER L'ANNO FINANZIARIO 2011 E PER IL TRIENNIO 2011-2013	388	322
ARTICOLO 17	388	322
DECRETO LEGGE N. 225 DEL 2010 PROROGA DI TERMINI PREVISTI DA DISPOSIZIONI LEGISLATIVE E DI INTERVENTI URGENTI IN MATERIA TRIBUTARIA E DI SOSTEGNO ALLE IMPRESE E ALLE FAMIGLIE	-26	-26
DECRETO LEGGE N. 98 DEL 2011 DISPOSIZIONI URGENTI PER LA STABILIZZAZIONE FINANZIARIA	342	342
ARTICOLO 10	332	332
ARTICOLO 17	11	11
LEGGE DI VARIAZIONE AL BILANCIO N. 182 DEL 2011 PROVVEDIMENTO DI ASSESTAMENTO ANNO 2011	-7.674	-6.685
Ricerca e innovazione (17)	220.657	936.881

25/05/2012

999/662/46

ALLEGATO B/3 SPESE - VARIAZIONI 2011 PER MISSIONE, PROGRAMMA E PROVVEDIMENTI

(MIGLIAIA DI EURO)

	COMPETENZA	CASSA
Ricerca in materia ambientale (17.3)	5.737	20.609
LEGGE N. 385 DEL 1978 FONDO STRAORDINARIO - ESPOSTO IN TABELLA C	2	2
LEGGE N. 94 DEL 1997 MODIFICHE ALLA LEGGE 5 AGOSTO 1978, N. 468, E SUCCESSIVE MODIFICAZIONI E INTEGRAZIONI, RECANTE NORME DI CONTABILITA' GENERALE DELLO STATO IN MATERIA DI BILANCIO. DELEGA AL GOVERNO PER L'INDIVIDUAZIONE DELLE UNITA' PREVISIONALI DI BASE DEL BILANCIO DELLO STATO	-	-
DECRETO DEL PRESIDENTE DELLA REPUBBLICA N. 469 DEL 1999 REGOLAMENTO RECANTE NORME DI SEMPLIFICAZIONE DEL PROCEDIMENTO PER IL VERSAMENTO DI SOMME ALL'ENTRATA E LA RIASSEGNAZIONE ALLE UNITA' PREVISIONALI DI BASE PER LA SPESA DEL BILANCIO DELLO STATO, CON PARTICOLARE RIFERIMENTO AI FINANZIAMENTI DELL'UNIONE EUROPEA, AI SENSI DELL'ARTICOLO 20, COMMA 8, DELLA LEGGE 15 MARZO 1997, N. 59.	2	2
ARTICOLO 2	2	2
LEGGE N. 196 DEL 2009 LEGGE DI CONTABILITA' E FINANZA PUBBLICA	5.774	13.678
ARTICOLO 27	5.774	5.774
ARTICOLO 29	-	7.904
LEGGE DI BILANCIO N. 221 DEL 2010 BILANCIO DI PREVISIONE DELLO STATO PER L'ANNO FINANZIARIO 2011 E PER IL TRIENNIO 2011-2013	14	14
ARTICOLO 17	14	14
DECRETO LEGGE N. 98 DEL 2011 DISPOSIZIONI URGENTI PER LA STABILIZZAZIONE FINANZIARIA	10	10
ARTICOLO 17	10	10
LEGGE DI VARIAZIONE AL BILANCIO N. 182 DEL 2011 PROVVEDIMENTO DI ASSESTAMENTO ANNO 2011	-65	6.903
Ricerca in materia di beni e attivita' culturali (17.4)	24.329	27.292
LEGGE N. 385 DEL 1978 FONDO STRAORDINARIO - ESPOSTO IN TABELLA C	378	378
LEGGE N. 94 DEL 1997 MODIFICHE ALLA LEGGE 5 AGOSTO 1978, N. 468, E SUCCESSIVE MODIFICAZIONI E INTEGRAZIONI, RECANTE NORME DI CONTABILITA' GENERALE DELLO STATO IN MATERIA DI BILANCIO. DELEGA AL GOVERNO PER L'INDIVIDUAZIONE DELLE UNITA' PREVISIONALI DI BASE DEL BILANCIO DELLO STATO	3.886	3.886
DECRETO DEL PRESIDENTE DELLA REPUBBLICA N. 469 DEL 1999 REGOLAMENTO RECANTE NORME DI SEMPLIFICAZIONE DEL PROCEDIMENTO PER IL VERSAMENTO DI SOMME ALL'ENTRATA E LA RIASSEGNAZIONE ALLE UNITA' PREVISIONALI DI BASE PER LA SPESA DEL BILANCIO DELLO STATO, CON PARTICOLARE RIFERIMENTO AI FINANZIAMENTI DELL'UNIONE EUROPEA, AI SENSI DELL'ARTICOLO 20, COMMA 8, DELLA LEGGE 15 MARZO 1997, N. 59.	2	2
ARTICOLO 2	2	2
LEGGE N. 196 DEL 2009 LEGGE DI CONTABILITA' E FINANZA PUBBLICA	14	951
ARTICOLO 27	14	14
ARTICOLO 29	-	937
LEGGE DI BILANCIO N. 221 DEL 2010 BILANCIO DI PREVISIONE DELLO STATO PER L'ANNO FINANZIARIO 2011 E PER IL TRIENNIO 2011-2013	20.584	21.353
ARTICOLO 2	4	4
ARTICOLO 17	20.580	21.349
DECRETO LEGGE N. 225 DEL 2010 PROROGA DI TERMINI PREVISTI DA DISPOSIZIONI LEGISLATIVE E DI INTERVENTI URGENTI IN MATERIA TRIBUTARIA E DI SOSTEGNO ALLE IMPRESE E ALLE FAMIGLIE	-1	-1

25/05/2012

999/662/47

ALLEGATO B/3 SPESE - VARIAZIONI 2011 PER MISSIONE, PROGRAMMA E PROVVEDIMENTI

(MIGLIAIA DI EURO)

	COMPETENZA	CASSA
DECRETO LEGGE N. 98 DEL 2011 DISPOSIZIONI URGENTI PER LA STABILIZZAZIONE FINANZIARIA	133	133
ARTICOLO 10	133	133
LEGGE DI VARIAZIONE AL BILANCIO N. 182 DEL 2011 PROVVEDIMENTO DI ASSESTAMENTO ANNO 2011	-666	590
Ricerca nel settore dei trasporti (17.6)	-	343
LEGGE N. 196 DEL 2009 LEGGE DI CONTABILITÀ E FINANZA PUBBLICA	-	300
ARTICOLO 29	-	300
LEGGE DI BILANCIO N. 221 DEL 2010 BILANCIO DI PREVISIONE DELLO STATO PER L'ANNO FINANZIARIO 2011 E PER IL TRIENNIO 2011-2013	-	-
ARTICOLO 17	-	-
LEGGE DI VARIAZIONE AL BILANCIO N. 182 DEL 2011 PROVVEDIMENTO DI ASSESTAMENTO ANNO 2011	-	43
Ricerca scientifica e tecnologica applicata (17.9)	4.444	231.003
LEGGE N. 385 DEL 1978 FONDO STRAORDINARIO - ESPOSTO IN TABELLA C	32	32
LEGGE N. 94 DEL 1997 MODIFICHE ALLA LEGGE 5 AGOSTO 1978, N. 468, E SUCCESSIVE MODIFICAZIONI E INTEGRAZIONI, RECANTE NORME DI CONTABILITÀ GENERALE DELLO STATO IN MATERIA DI BILANCIO. DELEGA AL GOVERNO PER L'INDIVIDUAZIONE DELLE UNITÀ PREVISIONALI DI BASE DEL BILANCIO DELLO STATO	-	-
DECRETO DEL PRESIDENTE DELLA REPUBBLICA N. 469 DEL 1999 REGOLAMENTO RECANTE NORME DI SEMPLIFICAZIONE DEL PROCEDIMENTO PER IL VERSAMENTO DI SOMME ALL'ENTRATA E LA RIASSEGNAZIONE ALLE UNITÀ PREVISIONALI DI BASE PER LA SPESA DEL BILANCIO DELLO STATO, CON PARTICOLARE RIFERIMENTO AI FINANZIAMENTI DELL'UNIONE EUROPEA, AI SENSI DELL'ARTICOLO 20, COMMA 8, DELLA LEGGE 15 MARZO 1997, N. 59.	180	160
ARTICOLO 2	180	180
LEGGE N. 196 DEL 2009 LEGGE DI CONTABILITÀ E FINANZA PUBBLICA	4.192	4.192
ARTICOLO 27	4.192	4.192
LEGGE DI BILANCIO N. 221 DEL 2010 BILANCIO DI PREVISIONE DELLO STATO PER L'ANNO FINANZIARIO 2011 E PER IL TRIENNIO 2011-2013	78	78
ARTICOLO 7	78	78
LEGGE DI VARIAZIONE AL BILANCIO N. 182 DEL 2011 PROVVEDIMENTO DI ASSESTAMENTO ANNO 2011	-38	226.521
Ricerca scientifica e tecnologica di base (17.10)	56.041	394.874
LEGGE N. 385 DEL 1978 FONDO STRAORDINARIO - ESPOSTO IN TABELLA C	29	29
LEGGE N. 94 DEL 1997 MODIFICHE ALLA LEGGE 5 AGOSTO 1978, N. 468, E SUCCESSIVE MODIFICAZIONI E INTEGRAZIONI, RECANTE NORME DI CONTABILITÀ GENERALE DELLO STATO IN MATERIA DI BILANCIO. DELEGA AL GOVERNO PER L'INDIVIDUAZIONE DELLE UNITÀ PREVISIONALI DI BASE DEL BILANCIO DELLO STATO	-	-
DECRETO DEL PRESIDENTE DELLA REPUBBLICA N. 469 DEL 1999 REGOLAMENTO RECANTE NORME DI SEMPLIFICAZIONE DEL PROCEDIMENTO PER IL VERSAMENTO DI SOMME ALL'ENTRATA E LA RIASSEGNAZIONE ALLE UNITÀ PREVISIONALI DI BASE PER LA SPESA DEL BILANCIO DELLO STATO, CON PARTICOLARE RIFERIMENTO AI FINANZIAMENTI DELL'UNIONE EUROPEA, AI SENSI DELL'ARTICOLO 20, COMMA 8, DELLA LEGGE 15 MARZO 1997, N. 59.	227	227
ARTICOLO 2	227	227
LEGGE N. 196 DEL 2009 LEGGE DI CONTABILITÀ E FINANZA PUBBLICA	54.084	54.084

25/05/2012

999/662/48

ALLEGATO B/3 SPESE - VARIAZIONI 2011 PER MISSIONE, PROGRAMMA E PROVVEDIMENTI

(MIGLIAIA DI EURO)

	COMPETENZA	CASSA
ARTICOLO 27	54.084	54.084
LEGGE DI BILANCIO N. 221 DEL 2010 BILANCIO DI PREVISIONE DELLO STATO PER L'ANNO FINANZIARIO 2011 E PER IL TRIENNIO 2011-2013	259	259
ARTICOLO 7	259	259
ARTICOLO 17	-	-
DECRETO LEGGE N. 225 DEL 2010 PROROGA DI TERMINI PREVISTI DA DISPOSIZIONI LEGISLATIVE E DI INTERVENTI URGENTI IN MATERIA TRIBUTARIA E DI SOSTEGNO ALLE IMPRESE E ALLE FAMIGLIE	1.498	1.498
LEGGE DI VARIAZIONE AL BILANCIO N. 182 DEL 2011 PROVVEDIMENTO DI ASSESTAMENTO ANNO 2011	-55	338.777
Ricerca tecnologica nel settore della difesa (17.11)	9.271	10.581
LEGGE N. 94 DEL 1997 MODIFICHE ALLA LEGGE 5 AGOSTO 1978, N. 468, E SUCCESSIVE MODIFICAZIONI E INTEGRAZIONI, RECANTE NORME DI CONTABILITA' GENERALE DELLO STATO IN MATERIA DI BILANCIO. DELEGA AL GOVERNO PER L'INDIVIDUAZIONE DELLE UNITA' PREVISIONALI DI BASE DEL BILANCIO DELLO STATO	-	-
LEGGE N. 196 DEL 2009 LEGGE DI CONTABILITA' E FINANZA PUBBLICA	9.271	10.581
ARTICOLO 27	9.271	9.271
ARTICOLO 29	-	1.309
Sviluppo, innovazione e ricerca in materia di energia ed in ambito minerario ed industriale (17.14)	58.578	98.090
LEGGE N. 385 DEL 1978 FONDO STRAORDINARIO - ESPOSTO IN TABELLA C	33	33
LEGGE N. 94 DEL 1997 MODIFICHE ALLA LEGGE 5 AGOSTO 1978, N. 468, E SUCCESSIVE MODIFICAZIONI E INTEGRAZIONI, RECANTE NORME DI CONTABILITA' GENERALE DELLO STATO IN MATERIA DI BILANCIO. DELEGA AL GOVERNO PER L'INDIVIDUAZIONE DELLE UNITA' PREVISIONALI DI BASE DEL BILANCIO DELLO STATO	944	944
DECRETO DEL PRESIDENTE DELLA REPUBBLICA N. 469 DEL 1999 REGOLAMENTO RECANTE NORME DI SEMPLIFICAZIONE DEL PROCEDIMENTO PER IL VERSAMENTO DI SOMME ALL'ENTRATA E LA RIASSEGNAZIONE ALLE UNITA' PREVISIONALI DI BASE PER LA SPESA DEL BILANCIO DELLO STATO, CON PARTICOLARE RIFERIMENTO AI FINANZIAMENTI DELL'UNIONE EUROPEA, AI SENSI DELL'ARTICOLO 20, COMMA 8, DELLA LEGGE 15 MARZO 1997, N. 59.	55.335	55.335
ARTICOLO 2	55.335	55.335
LEGGE N. 196 DEL 2009 LEGGE DI CONTABILITA' E FINANZA PUBBLICA	695	40.155
ARTICOLO 26	173	173
ARTICOLO 27	90	90
ARTICOLO 28	320	320
ARTICOLO 29	-	39.460
LEGGE DI BILANCIO N. 221 DEL 2010 BILANCIO DI PREVISIONE DELLO STATO PER L'ANNO FINANZIARIO 2011 E PER IL TRIENNIO 2011-2013	232	232
ARTICOLO 17	232	232
DECRETO LEGGE N. 98 DEL 2011 DISPOSIZIONI URGENTI PER LA STABILIZZAZIONE FINANZIARIA	151	151
ARTICOLO 10	151	151
LEGGE DI VARIAZIONE AL BILANCIO N. 182 DEL 2011 PROVVEDIMENTO DI ASSESTAMENTO ANNO 2011	1.188	1.240
Ricerca di base e applicata (17.15)	10.001	10.001

25/05/2012

999/662/49

ALLEGATO B/3 SPESE - VARIAZIONI 2011 PER MISSIONE, PROGRAMMA E PROVVEDIMENTI

(MIGLIAIA DI EURO)

	COMPETENZA	CASSA
LEGGE N. 94 DEL 1997 MODIFICHE ALLA LEGGE 5 AGOSTO 1978, N. 468, E SUCCESSIVE MODIFICAZIONI E INTEGRAZIONI, RECANTE NORME DI CONTABILITA' GENERALE DELLO STATO IN MATERIA DI BILANCIO. DELEGA AL GOVERNO PER L'INDIVIDUAZIONE DELLE UNITA' PREVISIONALI DI BASE DEL BILANCIO DELLO STATO	-	-
DECRETO LEGGE N. 225 DEL 2010 PROROGA DI TERMINI PREVISTI DA DISPOSIZIONI LEGISLATIVE E DI INTERVENTI URGENTI IN MATERIA TRIBUTARIA E DI SOSTEGNO ALLE IMPRESE E ALLE FAMIGLIE	-1	-1
DECRETO LEGGE N. 98 DEL 2011 DISPOSIZIONI URGENTI PER LA STABILIZZAZIONE FINANZIARIA	2	2
ARTICOLO 17	2	2
LEGGE DI VARIAZIONE AL BILANCIO N. 182 DEL 2011 PROVVEDIMENTO DI ASSESTAMENTO ANNO 2011	10.000	10.000
Ricerca per la didattica (17.16)	2.441	11.527
LEGGE N. 196 DEL 2009 LEGGE DI CONTABILITA' E FINANZA PUBBLICA	-	6.500
ARTICOLO 29	-	3.500
LEGGE DI BILANCIO N. 221 DEL 2010 BILANCIO DI PREVISIONE DELLO STATO PER L'ANNO FINANZIARIO 2011 E PER IL TRIENNIO 2011-2013	2.797	2.797
ARTICOLO 7	2.797	2.797
DECRETO LEGGE N. 225 DEL 2010 PROROGA DI TERMINI PREVISTI DA DISPOSIZIONI LEGISLATIVE E DI INTERVENTI URGENTI IN MATERIA TRIBUTARIA E DI SOSTEGNO ALLE IMPRESE E ALLE FAMIGLIE	-1	-1
LEGGE DI VARIAZIONE AL BILANCIO N. 182 DEL 2011 PROVVEDIMENTO DI ASSESTAMENTO ANNO 2011	-356	2.231
Innovazione Tecnologica e ricerca per lo sviluppo delle comunicazioni e della societa' dell'informazione (17.18)	1.642	1.696
LEGGE N. 385 DEL 1978 FONDO STRAORDINARIO - ESPOSTO IN TABELLA C	60	60
LEGGE N. 94 DEL 1997 MODIFICHE ALLA LEGGE 5 AGOSTO 1978, N. 468, E SUCCESSIVE MODIFICAZIONI E INTEGRAZIONI, RECANTE NORME DI CONTABILITA' GENERALE DELLO STATO IN MATERIA DI BILANCIO. DELEGA AL GOVERNO PER L'INDIVIDUAZIONE DELLE UNITA' PREVISIONALI DI BASE DEL BILANCIO DELLO STATO	125	125
LEGGE N. 196 DEL 2009 LEGGE DI CONTABILITA' E FINANZA PUBBLICA	676	769
ARTICOLO 26	430	430
ARTICOLO 27	46	46
ARTICOLO 28	200	200
ARTICOLO 29	-	94
LEGGE DI BILANCIO N. 221 DEL 2010 BILANCIO DI PREVISIONE DELLO STATO PER L'ANNO FINANZIARIO 2011 E PER IL TRIENNIO 2011-2013	360	320
ARTICOLO 17	360	320
DECRETO LEGGE N. 98 DEL 2011 DISPOSIZIONI URGENTI PER LA STABILIZZAZIONE FINANZIARIA	432	432
ARTICOLO 10	432	432
LEGGE DI VARIAZIONE AL BILANCIO N. 182 DEL 2011 PROVVEDIMENTO DI ASSESTAMENTO ANNO 2011	-10	-10
Ricerca per il settore della sanita' pubblica (17.20)	25.851	107.560
LEGGE N. 385 DEL 1978 FONDO STRAORDINARIO - ESPOSTO IN TABELLA C	31	31

25/05/2012

999/662/50

ALLEGATO B/3 SPESE - VARIAZIONI 2011 PER MISSIONE, PROGRAMMA E PROVVEDIMENTI

(MIGLIAIA DI EURO)

	COMPETENZA	CASSA
LEGGE N. 94 DEL 1997 MODIFICHE ALLA LEGGE 5 AGOSTO 1978, N. 468, E SUCCESSIVE MODIFICAZIONI E INTEGRAZIONI, RECANTE NORME DI CONTABILITA' GENERALE DELLO STATO IN MATERIA DI BILANCIO. DELEGA AL GOVERNO PER L'INDIVIDUAZIONE DELLE UNITA' PREVISIONALI DI BASE DEL BILANCIO DELLO STATO	2.500	2.500
DECRETO DEL PRESIDENTE DELLA REPUBBLICA N. 469 DEL 1999 REGOLAMENTO RECANTE NORME DI SEMPLIFICAZIONE DEL PROCEDIMENTO PER IL VERSAMENTO DI SOMME ALL'ENTRATA E LA RIASSEGNAZIONE ALLE UNITA' PREVISIONALI DI BASE PER LA SPESA DEL BILANCIO DELLO STATO, CON PARTICOLARE RIFERIMENTO AI FINANZIAMENTI DELL'UNIONE EUROPEA, AI SENSI DELL'ARTICOLO 20, COMMA 8, DELLA LEGGE 15 MARZO 1997, N. 59.	840	840
ARTICOLO 2	840	840
LEGGE FINANZIARIA N. 289 DEL 2002 DISPOSIZIONI PER LA FORMAZIONE DEL BILANCIO ANNUALE E PLURIENNALE DELLO STATO (LEGGE FINANZIARIA ANNO 2003)	149	149
LEGGE N. 196 DEL 2009 LEGGE DI CONTABILITA' E FINANZA PUBBLICA	31.024	102.175
ARTICOLO 27	30.904	30.904
ARTICOLO 28	120	120
ARTICOLO 29	-	71.151
LEGGE DI BILANCIO N. 221 DEL 2010 BILANCIO DI PREVISIONE DELLO STATO PER L'ANNO FINANZIARIO 2011 E PER IL TRIENNIO 2011-2013	-13.288	-13.288
ARTICOLO 17	21	21
DECRETO LEGGE N. 225 DEL 2010 PROROGA DI TERMINI PREVISTI DA DISPOSIZIONI LEGISLATIVE E DI INTERVENTI URGENTI IN MATERIA TRIBUTARIA E DI SOSTEGNO ALLE IMPRESE E ALLE FAMIGLIE	-146	-146
DECRETO LEGGE N. 98 DEL 2011 DISPOSIZIONI URGENTI PER LA STABILIZZAZIONE FINANZIARIA	5.035	5.035
ARTICOLO 17	35	35
LEGGE DI VARIAZIONE AL BILANCIO N. 182 DEL 2011 PROVVEDIMENTO DI ASSESTAMENTO ANNO 2011	-293	10.265
Ricerca per il settore zooprofilattico (17.21)	22.322	23.306
LEGGE N. 94 DEL 1997 MODIFICHE ALLA LEGGE 5 AGOSTO 1978, N. 468, E SUCCESSIVE MODIFICAZIONI E INTEGRAZIONI, RECANTE NORME DI CONTABILITA' GENERALE DELLO STATO IN MATERIA DI BILANCIO. DELEGA AL GOVERNO PER L'INDIVIDUAZIONE DELLE UNITA' PREVISIONALI DI BASE DEL BILANCIO DELLO STATO	-	-
LEGGE N. 196 DEL 2009 LEGGE DI CONTABILITA' E FINANZA PUBBLICA	10.722	11.021
ARTICOLO 27	10.722	10.722
ARTICOLO 29	-	299
LEGGE DI BILANCIO N. 221 DEL 2010 BILANCIO DI PREVISIONE DELLO STATO PER L'ANNO FINANZIARIO 2011 E PER IL TRIENNIO 2011-2013	11.600	11.600
LEGGE DI VARIAZIONE AL BILANCIO N. 182 DEL 2011 PROVVEDIMENTO DI ASSESTAMENTO ANNO 2011	-	686
Sviluppo sostenibile e tutela del territorio e dell'ambiente (18)	338.650	569.935
Prevenzione e riduzione integrata dell'inquinamento (18.3)	32.814	34.119
LEGGE N. 385 DEL 1978 FONDO STRAORDINARIO - ESPOSTO IN TABELLA C	58	58
LEGGE N. 94 DEL 1997 MODIFICHE ALLA LEGGE 5 AGOSTO 1978, N. 468, E SUCCESSIVE MODIFICAZIONI E INTEGRAZIONI, RECANTE NORME DI CONTABILITA' GENERALE DELLO STATO IN MATERIA DI BILANCIO. DELEGA AL GOVERNO PER L'INDIVIDUAZIONE DELLE UNITA' PREVISIONALI DI BASE DEL BILANCIO DELLO STATO	5.187	5.274

25/05/2012

999/662/51

ALLEGATO B/3 SPESE - VARIAZIONI 2011 PER MISSIONE, PROGRAMMA E PROVVEDIMENTI

(MIGLIAIA DI EURO)

	COMPETENZA	CASSA
DECRETO DEL PRESIDENTE DELLA REPUBBLICA N. 469 DEL 1999 REGOLAMENTO RECANTE NORME DI SEMPLIFICAZIONE DEL PROCEDIMENTO PER IL VERSAMENTO DI SOMME ALL'ENTRATA E LA RIASSEGNAZIONE ALLE UNITA' PREVISIONALI DI BASE PER LA SPESA DEL BILANCIO DELLO STATO, CON PARTICOLARE RIFERIMENTO AI FINANZIAMENTI DELL'UNIONE EUROPEA, AI SENSI DELL'ARTICOLO 20, COMMA 8, DELLA LEGGE 15 MARZO 1997, N. 59.	702	702
ARTICOLO 2	702	702
LEGGE N. 196 DEL 2009 LEGGE DI CONTABILITÀ E FINANZA PUBBLICA	34.178	36.386
ARTICOLO 26	22.766	22.766
ARTICOLO 27	11.412	11.412
ARTICOLO 29	-	2.207
LEGGE DI BILANCIO N. 221 DEL 2010 BILANCIO DI PREVISIONE DELLO STATO PER L'ANNO FINANZIARIO 2011 E PER IL TRIENNIO 2011-2013	-5.401	-5.401
ARTICOLO 17	-5.401	-5.401
LEGGE DI VARIAZIONE AL BILANCIO N. 182 DEL 2011 PROVVEDIMENTO DI ASSESTAMENTO ANNO 2011	-1.910	-2.899
Sviluppo sostenibile (18.5)	25.914	59.686
LEGGE N. 385 DEL 1978 FONDO STRAORDINARIO - ESPOSTO IN TABELLA C	41	41
LEGGE N. 94 DEL 1997 MODIFICHE ALLA LEGGE 5 AGOSTO 1978, N. 468, E SUCCESSIVE MODIFICAZIONI E INTEGRAZIONI, RECANTE NORME DI CONTABILITÀ GENERALE DELLO STATO IN MATERIA DI BILANCIO. DELEGA AL GOVERNO PER L'INDIVIDUAZIONE DELLE UNITA' PREVISIONALI DI BASE DEL BILANCIO DELLO STATO	83	45
DECRETO DEL PRESIDENTE DELLA REPUBBLICA N. 469 DEL 1999 REGOLAMENTO RECANTE NORME DI SEMPLIFICAZIONE DEL PROCEDIMENTO PER IL VERSAMENTO DI SOMME ALL'ENTRATA E LA RIASSEGNAZIONE ALLE UNITA' PREVISIONALI DI BASE PER LA SPESA DEL BILANCIO DELLO STATO, CON PARTICOLARE RIFERIMENTO AI FINANZIAMENTI DELL'UNIONE EUROPEA, AI SENSI DELL'ARTICOLO 20, COMMA 8, DELLA LEGGE 15 MARZO 1997, N. 59.	15	15
ARTICOLO 2	15	15
LEGGE N. 196 DEL 2009 LEGGE DI CONTABILITÀ E FINANZA PUBBLICA	16.788	25.378
ARTICOLO 26	16	16
ARTICOLO 27	8.772	8.772
ARTICOLO 28	8.000	8.000
ARTICOLO 29	-	8.590
LEGGE DI BILANCIO N. 221 DEL 2010 BILANCIO DI PREVISIONE DELLO STATO PER L'ANNO FINANZIARIO 2011 E PER IL TRIENNIO 2011-2013	164	164
ARTICOLO 17	164	164
DECRETO LEGGE N. 98 DEL 2011 DISPOSIZIONI URGENTI PER LA STABILIZZAZIONE FINANZIARIA	15.717	15.717
ARTICOLO 10	15.717	15.717
LEGGE DI VARIAZIONE AL BILANCIO N. 182 DEL 2011 PROVVEDIMENTO DI ASSESTAMENTO ANNO 2011	-6.893	18.327
Tutela e conservazione della fauna e della flora e salvaguardia della biodiversità' (18.7)	14.349	31.162
LEGGE N. 94 DEL 1997 MODIFICHE ALLA LEGGE 5 AGOSTO 1978, N. 468, E SUCCESSIVE MODIFICAZIONI E INTEGRAZIONI, RECANTE NORME DI CONTABILITÀ GENERALE DELLO STATO IN MATERIA DI BILANCIO. DELEGA AL GOVERNO PER L'INDIVIDUAZIONE DELLE UNITA' PREVISIONALI DI BASE DEL BILANCIO DELLO STATO	-	-

25/05/2012

999/662/52

ALLEGATO B/3 SPESE - VARIAZIONI 2011 PER MISSIONE, PROGRAMMA E PROVVEDIMENTI

(MIGLIAIA DI EURO)

	COMPETENZA	CASSA
DECRETO DEL PRESIDENTE DELLA REPUBBLICA N. 469 DEL 1999 REGOLAMENTO RECANTE NORME DI SEMPLIFICAZIONE DEL PROCEDIMENTO PER IL VERSAMENTO DI SOMME ALL'ENTRATA E LA RIASSEGNAZIONE ALLE UNITA' PREVISIONALI DI BASE PER LA SPESA DEL BILANCIO DELLO STATO, CON PARTICOLARE RIFERIMENTO AI FINANZIAMENTI DELL'UNIONE EUROPEA, AI SENSI DELL'ARTICOLO 20, COMMA 8, DELLA LEGGE 15 MARZO 1997, N. 59.	5.592	5.592
ARTICOLO 2	5.592	5.592
LEGGE N. 196 DEL 2009 LEGGE DI CONTABILITÀ E FINANZA PUBBLICA	2.621	16.551
ARTICOLO 27	2.621	2.621
ARTICOLO 29	-	13.930
LEGGE DI BILANCIO N. 221 DEL 2010 BILANCIO DI PREVISIONE DELLO STATO PER L'ANNO FINANZIARIO 2011 E PER IL TRIENNIO 2011-2013	4.977	4.977
ARTICOLO 2	297	297
ARTICOLO 17	4.680	4.680
DECRETO LEGGE N. 27 DEL 2011 D.L. 26/03/2011 N. 27 MISURE URGENTI PER LA CORRESPONSIONE DI ASSEGNI UNA TANTUM AL PERSONALE DELLE FORZE DI POLIZIA, DELLE FORZE ARMATE E DEL CORPO NAZIONALE VIGILI DEL FUOCO	2.013	2.013
DECRETO LEGGE N. 98 DEL 2011 DISPOSIZIONI URGENTI PER LA STABILIZZAZIONE FINANZIARIA	88	88
ARTICOLO 10	88	88
LEGGE DI VARIAZIONE AL BILANCIO N. 182 DEL 2011 PROVVEDIMENTO DI ASSESTAMENTO ANNO 2011	-942	1.941
Vigilanza, prevenzione e repressione in ambito ambientale (18.8)	12.229	12.898
LEGGE N. 94 DEL 1997 MODIFICHE ALLA LEGGE 5 AGOSTO 1978, N. 468, E SUCCESSIVE MODIFICAZIONI E INTEGRAZIONI, RECANTE NORME DI CONTABILITÀ GENERALE DELLO STATO IN MATERIA DI BILANCIO. DELEGA AL GOVERNO PER L'INDIVIDUAZIONE DELLE UNITA' PREVISIONALI DI BASE DEL BILANCIO DELLO STATO	1.241	710
LEGGE N. 196 DEL 2009 LEGGE DI CONTABILITÀ E FINANZA PUBBLICA	1.660	1.660
ARTICOLO 26	1.660	1.660
LEGGE DI BILANCIO N. 221 DEL 2010 BILANCIO DI PREVISIONE DELLO STATO PER L'ANNO FINANZIARIO 2011 E PER IL TRIENNIO 2011-2013	7.034	7.034
ARTICOLO 2	-1	-1
ARTICOLO 17	7.035	7.035
DECRETO LEGGE N. 98 DEL 2011 DISPOSIZIONI URGENTI PER LA STABILIZZAZIONE FINANZIARIA	2.102	2.102
ARTICOLO 10	2.102	2.102
LEGGE DI VARIAZIONE AL BILANCIO N. 182 DEL 2011 PROVVEDIMENTO DI ASSESTAMENTO ANNO 2011	192	1.392
Prevenzione e riduzione dell'inquinamento elettromagnetico e impatto sui sistemi di comunicazione elettronica (18.10)	702	470
LEGGE N. 385 DEL 1978 FONDO STRAORDINARIO - ESPOSTO IN TABELLA C	16	16
LEGGE N. 94 DEL 1997 MODIFICHE ALLA LEGGE 5 AGOSTO 1978, N. 468, E SUCCESSIVE MODIFICAZIONI E INTEGRAZIONI, RECANTE NORME DI CONTABILITÀ GENERALE DELLO STATO IN MATERIA DI BILANCIO. DELEGA AL GOVERNO PER L'INDIVIDUAZIONE DELLE UNITA' PREVISIONALI DI BASE DEL BILANCIO DELLO STATO	2	2
LEGGE N. 196 DEL 2009 LEGGE DI CONTABILITÀ E FINANZA PUBBLICA	320	363
ARTICOLO 26	320	320

25/05/2012

999/662/53

ALLEGATO B/3 SPESE - VARIAZIONI 2011 PER MISSIONE, PROGRAMMA E PROVVEDIMENTI

(MIGLIAIA DI EURO)

	COMPETENZA	CASSA
ARTICOLO 29	-	43
LEGGE DI BILANCIO N. 221 DEL 2010 BILANCIO DI PREVISIONE DELLO STATO PER L'ANNO FINANZIARIO 2011 E PER IL TRIENNIO 2011-2013	280	5
ARTICOLO 17	280	5
DECRETO LEGGE N. 98 DEL 2011 DISPOSIZIONI URGENTI PER LA STABILIZZAZIONE FINANZIARIA	100	100
ARTICOLO 10	100	100
LEGGE DI VARIAZIONE AL BILANCIO N. 182 DEL 2011 PROVVEDIMENTO DI ASSESTAMENTO ANNO 2011	-15	-16
Coordinamento generale, informazione ed educazione ambientale; comunicazione ambientale (18.11)	131	3.657
LEGGE N. 385 DEL 1978 FONDO STRAORDINARIO - ESPOSTO IN TABELLA C	19	19
LEGGE N. 94 DEL 1997 MODIFICHE ALLA LEGGE 5 AGOSTO 1978, N. 468, E SUCCESSIVE MODIFICAZIONI E INTEGRAZIONI, RECANTE NORME DI CONTABILITA' GENERALE DELLO STATO IN MATERIA DI BILANCIO. DELEGA AL GOVERNO PER L'INDIVIDUAZIONE DELLE UNITA' PREVISIONALI DI BASE DEL BILANCIO DELLO STATO	240	210
DECRETO DEL PRESIDENTE DELLA REPUBBLICA N. 469 DEL 1999 REGOLAMENTO RECANTE NORME DI SEMPLIFICAZIONE DEL PROCEDIMENTO PER IL VERSAMENTO DI SOMME ALL'ENTRATA E LA RIASSEGNAZIONE ALLE UNITA' PREVISIONALI DI BASE PER LA SPESA DEL BILANCIO DELLO STATO, CON PARTICOLARE RIFERIMENTO AI FINANZIAMENTI DELL'UNIONE EUROPEA, AI SENSI DELL'ARTICOLO 20, COMMA 8, DELLA LEGGE 15 MARZO 1997, N. 59.	5	5
ARTICOLO 2	5	5
LEGGE N. 196 DEL 2009 LEGGE DI CONTABILITA' E FINANZA PUBBLICA	129	129
ARTICOLO 27	129	129
LEGGE DI BILANCIO N. 221 DEL 2010 BILANCIO DI PREVISIONE DELLO STATO PER L'ANNO FINANZIARIO 2011 E PER IL TRIENNIO 2011-2013	167	167
ARTICOLO 17	167	167
LEGGE DI VARIAZIONE AL BILANCIO N. 182 DEL 2011 PROVVEDIMENTO DI ASSESTAMENTO ANNO 2011	-429	3.127
Tutela e conservazione del territorio e delle risorse idriche, trattamento e smaltimento rifiuti, bonifiche (18.12)	242.687	384.679
LEGGE N. 385 DEL 1978 FONDO STRAORDINARIO - ESPOSTO IN TABELLA C	107	107
LEGGE N. 94 DEL 1997 MODIFICHE ALLA LEGGE 5 AGOSTO 1978, N. 468, E SUCCESSIVE MODIFICAZIONI E INTEGRAZIONI, RECANTE NORME DI CONTABILITA' GENERALE DELLO STATO IN MATERIA DI BILANCIO. DELEGA AL GOVERNO PER L'INDIVIDUAZIONE DELLE UNITA' PREVISIONALI DI BASE DEL BILANCIO DELLO STATO	40	-
DECRETO DEL PRESIDENTE DELLA REPUBBLICA N. 469 DEL 1999 REGOLAMENTO RECANTE NORME DI SEMPLIFICAZIONE DEL PROCEDIMENTO PER IL VERSAMENTO DI SOMME ALL'ENTRATA E LA RIASSEGNAZIONE ALLE UNITA' PREVISIONALI DI BASE PER LA SPESA DEL BILANCIO DELLO STATO, CON PARTICOLARE RIFERIMENTO AI FINANZIAMENTI DELL'UNIONE EUROPEA, AI SENSI DELL'ARTICOLO 20, COMMA 8, DELLA LEGGE 15 MARZO 1997, N. 59.	52.373	52.373
ARTICOLO 2	52.373	52.373
LEGGE FINANZIARIA N. 289 DEL 2002 DISPOSIZIONI PER LA FORMAZIONE DEL BILANCIO ANNUALE E PLURIENNALE DELLO STATO (LEGGE FINANZIARIA ANNO 2003)	126.900	47.000
ARTICOLO 61	126.900	47.000
LEGGE N. 196 DEL 2009 LEGGE DI CONTABILITA' E FINANZA PUBBLICA	70.182	168.807
ARTICOLO 26	2.548	2.548
ARTICOLO 27	67.634	67.634

25/05/2012

999/662/54

ALLEGATO B/3 SPESE - VARIAZIONI 2011 PER MISSIONE, PROGRAMMA E PROVVEDIMENTI

(MIGLIAIA DI EURO)

	COMPETENZA	CASSA
ARTICOLO 29	-	98.625
LEGGE DI BILANCIO N. 221 DEL 2010 BILANCIO DI PREVISIONE DELLO STATO PER L'ANNO FINANZIARIO 2011 E PER IL TRIENNIO 2011-2013	409	409
ARTICOLO 17	409	409
DECRETO LEGGE N. 70 DEL 2011 SEMESTRE EUROPEO - PRIME DISPOSIZIONI URGENTI PER L'ECONOMIA	1.000	1.000
LEGGE DI VARIAZIONE AL BILANCIO N. 182 DEL 2011 PROVVEDIMENTO DI ASSESTAMENTO ANNO 2011	-8.324	114.982
Tutela e conservazione della fauna e della flora, salvaguardia della biodiversita' e dell'ecosistema marino (18.13)	10.394	43.784
LEGGE N. 385 DEL 1978 FONDO STRAORDINARIO - ESPOSTO IN TABELLA C	81	81
LEGGE N. 94 DEL 1997 MODIFICHE ALLA LEGGE 5 AGOSTO 1978, N. 468, E SUCCESSIVE MODIFICAZIONI E INTEGRAZIONI, RECANTE NORME DI CONTABILITA' GENERALE DELLO STATO IN MATERIA DI BILANCIO. DELEGA AL GOVERNO PER L'INDIVIDUAZIONE DELLE UNITA' PREVISIONALI DI BASE DEL BILANCIO DELLO STATO	810	814
DECRETO DEL PRESIDENTE DELLA REPUBBLICA N. 469 DEL 1999 REGOLAMENTO RECANTE NORME DI SEMPLIFICAZIONE DEL PROCEDIMENTO PER IL VERSAMENTO DI SOMME ALL'ENTRATA E LA RIASSEGNAZIONE ALLE UNITA' PREVISIONALI DI BASE PER LA SPESA DEL BILANCIO DELLO STATO, CON PARTICOLARE RIFERIMENTO AI FINANZIAMENTI DELL'UNIONE EUROPEA, AI SENSI DELL'ARTICOLO 20, COMMA 8, DELLA LEGGE 15 MARZO 1997, N. 59.	9.331	9.331
ARTICOLO 2	9.331	9.331
LEGGE N. 196 DEL 2009 LEGGE DI CONTABILITA' E FINANZA PUBBLICA	4.273	9.321
ARTICOLO 26	107	107
ARTICOLO 27	3.252	3.252
ARTICOLO 28	914	914
ARTICOLO 29	-	5.048
LEGGE DI BILANCIO N. 221 DEL 2010 BILANCIO DI PREVISIONE DELLO STATO PER L'ANNO FINANZIARIO 2011 E PER IL TRIENNIO 2011-2013	348	348
ARTICOLO 17	348	348
DECRETO LEGGE N. 225 DEL 2010 PROROGA DI TERMINI PREVISTI DA DISPOSIZIONI LEGISLATIVE E DI INTERVENTI URGENTI IN MATERIA TRIBUTARIA E DI SOSTEGNO ALLE IMPRESE E ALLE FAMIGLIE	-12	-12
DECRETO LEGGE N. 98 DEL 2011 DISPOSIZIONI URGENTI PER LA STABILIZZAZIONE FINANZIARIA	10	10
ARTICOLO 17	10	10
LEGGE DI VARIAZIONE AL BILANCIO N. 182 DEL 2011 PROVVEDIMENTO DI ASSESTAMENTO ANNO 2011	-4.447	23.891
Sostegno allo sviluppo sostenibile (18.14)	-571	-520
LEGGE N. 196 DEL 2009 LEGGE DI CONTABILITA' E FINANZA PUBBLICA	22	73
ARTICOLO 27	22	22
ARTICOLO 29	-	51
LEGGE DI BILANCIO N. 221 DEL 2010 BILANCIO DI PREVISIONE DELLO STATO PER L'ANNO FINANZIARIO 2011 E PER IL TRIENNIO 2011-2013	-	-
ARTICOLO 17	-	-
LEGGE DI VARIAZIONE AL BILANCIO N. 182 DEL 2011 PROVVEDIMENTO DI ASSESTAMENTO ANNO 2011	-593	-593

25/05/2012

999/662/55

ALLEGATO B/3 SPESE - VARIAZIONI 2011 PER MISSIONE, PROGRAMMA E PROVVEDIMENTI

(MIGLIAIA DI EURO)

	COMPETENZA	CASSA
Casa e assetto urbanistico (19)	64.237	283.197
Edilizia abitativa e politiche territoriali (19.1)	-	16.588
LEGGE N. 196 DEL 2009 LEGGE DI CONTABILITÀ E FINANZA PUBBLICA	-	16.588
ARTICOLO 29	-	16.588
LEGGE DI BILANCIO N. 221 DEL 2010 BILANCIO DI PREVISIONE DELLO STATO PER L'ANNO FINANZIARIO 2011 E PER IL TRIENNIO 2011-2013	-	-
ARTICOLO 17	-	-
Politiche abitative, urbane e territoriali (19.2)	64.237	266.609
LEGGE N. 385 DEL 1978 FONDO STRAORDINARIO - ESPOSTO IN TABELLA C	17	17
LEGGE N. 94 DEL 1997 MODIFICHE ALLA LEGGE 5 AGOSTO 1978, N. 468, E SUCCESSIVE MODIFICAZIONI E INTEGRAZIONI, RECANTE NORME DI CONTABILITÀ GENERALE DELLO STATO IN MATERIA DI BILANCIO. DELEGA AL GOVERNO PER L'INDIVIDUAZIONE DELLE UNITÀ PREVISIONALI DI BASE DEL BILANCIO DELLO STATO	-	-
DECRETO DEL PRESIDENTE DELLA REPUBBLICA N. 469 DEL 1999 REGOLAMENTO RECANTE NORME DI SEMPLIFICAZIONE DEL PROCEDIMENTO PER IL VERSAMENTO DI SOMME ALL'ENTRATA E LA RIASSEGNAZIONE ALLE UNITÀ PREVISIONALI DI BASE PER LA SPESA DEL BILANCIO DELLO STATO, CON PARTICOLARE RIFERIMENTO AI FINANZIAMENTI DELL'UNIONE EUROPEA, AI SENSI DELL'ARTICOLO 20, COMMA 8, DELLA LEGGE 15 MARZO 1997, N. 59.	31.210	31.210
ARTICOLO 2	31.210	31.210
LEGGE N. 196 DEL 2009 LEGGE DI CONTABILITÀ E FINANZA PUBBLICA	55.851	258.223
ARTICOLO 26	33	33
ARTICOLO 27	55.817	55.817
ARTICOLO 29	-	202.372
LEGGE DI BILANCIO N. 221 DEL 2010 BILANCIO DI PREVISIONE DELLO STATO PER L'ANNO FINANZIARIO 2011 E PER IL TRIENNIO 2011-2013	-19.472	-19.472
ARTICOLO 17	-19.472	-19.472
DECRETO LEGGE N. 225 DEL 2010 PROROGA DI TERMINI PREVISTI DA DISPOSIZIONI LEGISLATIVE E DI INTERVENTI URGENTI IN MATERIA TRIBUTARIA E DI SOSTEGNO ALLE IMPRESE E ALLE FAMIGLIE	-14	-14
DECRETO LEGGE N. 98 DEL 2011 DISPOSIZIONI URGENTI PER LA STABILIZZAZIONE FINANZIARIA	174	174
ARTICOLO 10	174	174
LEGGE DI VARIAZIONE AL BILANCIO N. 182 DEL 2011 PROVVEDIMENTO DI ASSESTAMENTO ANNO 2011	-3.530	-3.530
Tutela della salute (20)	189.280	526.647
Prevenzione e comunicazione in materia sanitaria umana e coordinamento in ambito internazionale (20.1)	13.638	59.964
LEGGE N. 385 DEL 1978 FONDO STRAORDINARIO - ESPOSTO IN TABELLA C	159	159
LEGGE N. 94 DEL 1997 MODIFICHE ALLA LEGGE 5 AGOSTO 1978, N. 468, E SUCCESSIVE MODIFICAZIONI E INTEGRAZIONI, RECANTE NORME DI CONTABILITÀ GENERALE DELLO STATO IN MATERIA DI BILANCIO. DELEGA AL GOVERNO PER L'INDIVIDUAZIONE DELLE UNITÀ PREVISIONALI DI BASE DEL BILANCIO DELLO STATO	3.784	3.784

25/05/2012

999/662/56

ALLEGATO B/3 SPESE - VARIAZIONI 2011 PER MISSIONE, PROGRAMMA E PROVVEDIMENTI

(MIGLIAIA DI EURO)

	COMPETENZA	CASSA
DECRETO DEL PRESIDENTE DELLA REPUBBLICA N. 469 DEL 1999 REGOLAMENTO RECANTE NORME DI SEMPLIFICAZIONE DEL PROCEDIMENTO PER IL VERSAMENTO DI SOMME ALL'ENTRATA E LA RIASSEGNAZIONE ALLE UNITA' PREVISIONALI DI BASE PER LA SPESA DEL BILANCIO DELLO STATO, CON PARTICOLARE RIFERIMENTO AI FINANZIAMENTI DELL'UNIONE EUROPEA, AI SENSI DELL'ARTICOLO 20, COMMA 8, DELLA LEGGE 15 MARZO 1997, N. 59.	9.067	9.067
ARTICOLO 2	9.067	9.067
LEGGE FINANZIARIA N. 289 DEL 2002 DISPOSIZIONI PER LA FORMAZIONE DEL BILANCIO ANNUALE E PLURIENNALE DELLO STATO (LEGGE FINANZIARIA ANNO 2003)	152	152
LEGGE FINANZIARIA N. 266 DEL 2005 DISPOSIZIONI PER LA FORMAZIONE DEL BILANCIO ANNUALE E PLURIENNALE DELLO STATO (LEGGE FINANZIARIA 2005)	85	85
DECRETO LEGISLATIVO N. 194 DEL 2008 DISCIPLINA DELLE MODALITA' DI RIFINANZIAMENTO DEI CONTROLLI SANITARI UFFICIALI IN ATTUAZIONE DEL REGOLAMENTO /CE) N. 882/2004	230	230
LEGGE N. 196 DEL 2009 LEGGE DI CONTABILITA' E FINANZA PUBBLICA	7.375	46.157
ARTICOLO 27	7.065	7.065
ARTICOLO 28	310	310
ARTICOLO 29	-	38.782
LEGGE DI BILANCIO N. 221 DEL 2010 BILANCIO DI PREVISIONE DELLO STATO PER L'ANNO FINANZIARIO 2011 E PER IL TRIENNIO 2011-2013	393	393
ARTICOLO 17	-1.316	-1.316
DECRETO LEGGE N. 98 DEL 2011 DISPOSIZIONI URGENTI PER LA STABILIZZAZIONE FINANZIARIA	-4.769	-4.769
ARTICOLO 10	231	231
LEGGE DI VARIAZIONE AL BILANCIO N. 182 DEL 2011 PROVVEDIMENTO DI ASSESTAMENTO ANNO 2011	-2.839	4.706
Sanita' pubblica veterinaria, igiene e sicurezza degli alimenti (20.2)	43.230	59.603
LEGGE N. 385 DEL 1978 FONDO STRAORDINARIO - ESPOSTO IN TABELLA C	62	62
LEGGE N. 183 DEL 1987 COORDINAMENTO DELLE POLITICHE RIGUARDANTI L'APPARTENENZA DELL'ITALIA ALLE COMUNITA' EUROPEE ED ADEGUAMENTO DELL'ORDINAMENTO INTERNO AGLI ATTI NORMATIVI COMUNITARI	15.729	15.729
LEGGE N. 94 DEL 1997 MODIFICHE ALLA LEGGE 5 AGOSTO 1978, N. 468, E SUCCESSIVE MODIFICAZIONI E INTEGRAZIONI, RECANTE NORME DI CONTABILITA' GENERALE DELLO STATO IN MATERIA DI BILANCIO. DELEGA AL GOVERNO PER L'INDIVIDUAZIONE DELLE UNITA' PREVISIONALI DI BASE DEL BILANCIO DELLO STATO	258	258
DECRETO DEL PRESIDENTE DELLA REPUBBLICA N. 469 DEL 1999 REGOLAMENTO RECANTE NORME DI SEMPLIFICAZIONE DEL PROCEDIMENTO PER IL VERSAMENTO DI SOMME ALL'ENTRATA E LA RIASSEGNAZIONE ALLE UNITA' PREVISIONALI DI BASE PER LA SPESA DEL BILANCIO DELLO STATO, CON PARTICOLARE RIFERIMENTO AI FINANZIAMENTI DELL'UNIONE EUROPEA, AI SENSI DELL'ARTICOLO 20, COMMA 8, DELLA LEGGE 15 MARZO 1997, N. 59.	6.048	6.048
ARTICOLO 2	6.048	6.048
LEGGE FINANZIARIA N. 289 DEL 2002 DISPOSIZIONI PER LA FORMAZIONE DEL BILANCIO ANNUALE E PLURIENNALE DELLO STATO (LEGGE FINANZIARIA ANNO 2003)	288	288
LEGGE N. 196 DEL 2009 LEGGE DI CONTABILITA' E FINANZA PUBBLICA	2.803	16.648
ARTICOLO 27	2.453	2.453
ARTICOLO 28	350	350
ARTICOLO 29	-	13.845
LEGGE DI BILANCIO N. 221 DEL 2010 BILANCIO DI PREVISIONE DELLO STATO PER L'ANNO FINANZIARIO 2011 E PER IL TRIENNIO 2011-2013	14.267	14.267

25/05/2012

999/662/57

ALLEGATO B/3 SPESE - VARIAZIONI 2011 PER MISSIONE, PROGRAMMA E PROVVEDIMENTI

(MIGLIAIA DI EURO)

	COMPETENZA	CASSA
ARTICOLO 17	-415	-415
DECRETO LEGGE N. 225 DEL 2010 PROROGA DI TERMINI PREVISTI DA DISPOSIZIONI LEGISLATIVE E DI INTERVENTI URGENTI IN MATERIA TRIBUTARIA E DI SOSTEGNO ALLE IMPRESE E ALLE FAMIGLIE	-	-
DECRETO LEGGE N. 98 DEL 2011 DISPOSIZIONI URGENTI PER LA STABILIZZAZIONE FINANZIARIA	6.348	6.348
ARTICOLO 10	6.348	6.348
LEGGE DI VARIAZIONE AL BILANCIO N. 182 DEL 2011 PROVVEDIMENTO DI ASSESTAMENTO ANNO 2011	-2.574	-46
Programmazione sanitaria in materia di livelli essenziali di assistenza e assistenza in materia sanitaria umana (20.3)	123.755	389.230
LEGGE N. 385 DEL 1978 FONDO STRAORDINARIO - ESPOSTO IN TABELLA C	116	116
LEGGE N. 94 DEL 1997 MODIFICHE ALLA LEGGE 5 AGOSTO 1978, N. 468, E SUCCESSIVE MODIFICAZIONI E INTEGRAZIONI, RECANTE NORME DI CONTABILITA' GENERALE DELLO STATO IN MATERIA DI BILANCIO. DELEGA AL GOVERNO PER L'INDIVIDUAZIONE DELLE UNITA' PREVISIONALI DI BASE DEL BILANCIO DELLO STATO	300	300
DECRETO DEL PRESIDENTE DELLA REPUBBLICA N. 469 DEL 1999 REGOLAMENTO RECANTE NORME DI SEMPLIFICAZIONE DEL PROCEDIMENTO PER IL VERSAMENTO DI SOMME ALL'ENTRATA E LA RIASSEGNAZIONE ALLE UNITA' PREVISIONALI DI BASE PER LA SPESA DEL BILANCIO DELLO STATO, CON PARTICOLARE RIFERIMENTO AI FINANZIAMENTI DELL'UNIONE EUROPEA, AI SENSI DELL'ARTICOLO 20, COMMA 6, DELLA LEGGE 15 MARZO 1997, N. 59.	6.070	6.070
ARTICOLO 2	6.070	6.070
LEGGE FINANZIARIA N. 289 DEL 2002 DISPOSIZIONI PER LA FORMAZIONE DEL BILANCIO ANNUALE E PLURIENNALE DELLO STATO (LEGGE FINANZIARIA ANNO 2003)	886	886
LEGGE FINANZIARIA N. 266 DEL 2005 DISPOSIZIONI PER LA FORMAZIONE DEL BILANCIO ANNUALE E PLURIENNALE DELLO STATO (LEGGE FINANZIARIA 2005)	84	84
LEGGE N. 196 DEL 2009 LEGGE DI CONTABILITA' E FINANZA PUBBLICA	114.153	325.331
ARTICOLO 26	40.000	40.000
ARTICOLO 27	73.793	73.793
ARTICOLO 28	360	360
ARTICOLO 29	-	211.178
LEGGE DI BILANCIO N. 221 DEL 2010 BILANCIO DI PREVISIONE DELLO STATO PER L'ANNO FINANZIARIO 2011 E PER IL TRIENNIO 2011-2013	-13	-13
ARTICOLO 17	-13	-13
DECRETO LEGGE N. 98 DEL 2011 DISPOSIZIONI URGENTI PER LA STABILIZZAZIONE FINANZIARIA	2.969	2.969
ARTICOLO 10	2.969	2.969
LEGGE DI VARIAZIONE AL BILANCIO N. 182 DEL 2011 PROVVEDIMENTO DI ASSESTAMENTO ANNO 2011	-811	53.486
Regolamentazione e vigilanza in materia di prodotti farmaceutici ed altri prodotti sanitari ad uso umano (20.4)	6.474	13.656
LEGGE N. 385 DEL 1978 FONDO STRAORDINARIO - ESPOSTO IN TABELLA C	10	10
LEGGE N. 94 DEL 1997 MODIFICHE ALLA LEGGE 5 AGOSTO 1978, N. 468, E SUCCESSIVE MODIFICAZIONI E INTEGRAZIONI, RECANTE NORME DI CONTABILITA' GENERALE DELLO STATO IN MATERIA DI BILANCIO. DELEGA AL GOVERNO PER L'INDIVIDUAZIONE DELLE UNITA' PREVISIONALI DI BASE DEL BILANCIO DELLO STATO	-	-

25/05/2012

999/662/58

ALLEGATO B/3 SPESE - VARIAZIONI 2011 PER MISSIONE, PROGRAMMA E PROVVEDIMENTI

(MIGLIAIA DI EURO)

	COMPETENZA	CASSA
DECRETO DEL PRESIDENTE DELLA REPUBBLICA N. 469 DEL 1999 REGOLAMENTO RECANTE NORME DI SEMPLIFICAZIONE DEL PROCEDIMENTO PER IL VERSAMENTO DI SOMME ALL'ENTRATA E LA RIASSEGNAZIONE ALLE UNITA' PREVISIONALI DI BASE PER LA SPESA DEL BILANCIO DELLO STATO, CON PARTICOLARE RIFERIMENTO AI FINANZIAMENTI DELL'UNIONE EUROPEA, AI SENSI DELL'ARTICOLO 20, COMMA 8, DELLA LEGGE 15 MARZO 1997, N. 59.	6.845	6.845
ARTICOLO 2	6.845	6.845
LEGGE FINANZIARIA N. 289 DEL 2002 DISPOSIZIONI PER LA FORMAZIONE DEL BILANCIO ANNUALE E PLURIENNALE DELLO STATO (LEGGE FINANZIARIA ANNO 2003)	287	287
LEGGE N. 196 DEL 2009 LEGGE DI CONTABILITA' E FINANZA PUBBLICA	150	5.452
ARTICOLO 28	150	150
ARTICOLO 29	-	5.302
LEGGE DI BILANCIO N. 221 DEL 2010 BILANCIO DI PREVISIONE DELLO STATO PER L'ANNO FINANZIARIO 2011 E PER IL TRIENNIO 2011-2013	13	13
ARTICOLO 17	13	13
DECRETO LEGGE N. 225 DEL 2010 PROROGA DI TERMINI PREVISTI DA DISPOSIZIONI LEGISLATIVE E DI INTERVENTI URGENTI IN MATERIA TRIBUTARIA E DI SOSTEGNO ALLE IMPRESE E ALLE FAMIGLIE	-3	-3
DECRETO LEGGE N. 98 DEL 2011 DISPOSIZIONI URGENTI PER LA STABILIZZAZIONE FINANZIARIA	4	4
ARTICOLO 17	4	4
LEGGE DI VARIAZIONE AL BILANCIO N. 182 DEL 2011 PROVVEDIMENTO DI ASSESTAMENTO ANNO 2011	-831	1.050
Vigilanza, prevenzione e repressione nel settore sanitario (20.5)	2.182	4.194
LEGGE N. 94 DEL 1997 MODIFICHE ALLA LEGGE 5 AGOSTO 1978, N. 468, E SUCCESSIVE MODIFICAZIONI E INTEGRAZIONI, RECANTE NORME DI CONTABILITA' GENERALE DELLO STATO IN MATERIA DI BILANCIO. DELEGA AL GOVERNO PER L'INDIVIDUAZIONE DELLE UNITA' PREVISIONALI DI BASE DEL BILANCIO DELLO STATO	1.200	1.200
LEGGE FINANZIARIA N. 289 DEL 2002 DISPOSIZIONI PER LA FORMAZIONE DEL BILANCIO ANNUALE E PLURIENNALE DELLO STATO (LEGGE FINANZIARIA ANNO 2003)	175	175
LEGGE N. 196 DEL 2009 LEGGE DI CONTABILITA' E FINANZA PUBBLICA	-	2.002
ARTICOLO 29	-	2.002
LEGGE DI VARIAZIONE AL BILANCIO N. 182 DEL 2011 PROVVEDIMENTO DI ASSESTAMENTO ANNO 2011	807	817
Tutela e valorizzazione dei beni e attivita' culturali e paesaggistici (21)	437.262	622.459
Sostegno, valorizzazione e tutela del settore dello spettacolo (21.2)	179.706	202.342
LEGGE N. 385 DEL 1978 FONDO STRAORDINARIO - ESPOSTO IN TABELLA C	42	42
LEGGE N. 94 DEL 1997 MODIFICHE ALLA LEGGE 5 AGOSTO 1978, N. 468, E SUCCESSIVE MODIFICAZIONI E INTEGRAZIONI, RECANTE NORME DI CONTABILITA' GENERALE DELLO STATO IN MATERIA DI BILANCIO. DELEGA AL GOVERNO PER L'INDIVIDUAZIONE DELLE UNITA' PREVISIONALI DI BASE DEL BILANCIO DELLO STATO	-	-
DECRETO DEL PRESIDENTE DELLA REPUBBLICA N. 469 DEL 1999 REGOLAMENTO RECANTE NORME DI SEMPLIFICAZIONE DEL PROCEDIMENTO PER IL VERSAMENTO DI SOMME ALL'ENTRATA E LA RIASSEGNAZIONE ALLE UNITA' PREVISIONALI DI BASE PER LA SPESA DEL BILANCIO DELLO STATO, CON PARTICOLARE RIFERIMENTO AI FINANZIAMENTI DELL'UNIONE EUROPEA, AI SENSI DELL'ARTICOLO 20, COMMA 8, DELLA LEGGE 15 MARZO 1997, N. 59.	10.771	10.771
ARTICOLO 2	10.771	10.771
LEGGE N. 196 DEL 2009 LEGGE DI CONTABILITA' E FINANZA PUBBLICA	651	4.776

25/05/2012

999/662/59

ALLEGATO B/3 SPESE - VARIAZIONI 2011 PER MISSIONE, PROGRAMMA E PROVVEDIMENTI

(MIGLIAIA DI EURO)

	COMPETENZA	CASSA
ARTICOLO 26	141	141
ARTICOLO 27	510	510
ARTICOLO 29	-	4.125
LEGGE DI BILANCIO N. 221 DEL 2010 BILANCIO DI PREVISIONE DELLO STATO PER L'ANNO FINANZIARIO 2011 E PER IL TRIENNIO 2011-2013	273	346
ARTICOLO 17	273	346
DECRETO LEGGE N. 225 DEL 2010 PROROGA DI TERMINI PREVISTI DA DISPOSIZIONI LEGISLATIVE E DI INTERVENTI URGENTI IN MATERIA TRIBUTARIA E DI SOSTEGNO ALLE IMPRESE E ALLE FAMIGLIE	23.917	23.917
DECRETO LEGGE N. 34 DEL 2011 DISPOSIZIONI URGENTI IN FAVORE DELLA CULTURA, IN MATERIA DI INCROCI TRA SETTORI DELLA STAMPA E DELLA TELEVISIONE, DI RAZIONALIZZAZIONE DELLO SPETTRO RADIOELETTICO, DI MORATORIA NUCLEARE, DI PARTICIPAZIONI DELLA CASSA DEPOSITI E PRESTITI, NONCHE' PER GLI ENTI DEL SERVIZIO SANITARIO NAZIONALE DELLA REGIONE ABRUZZO.	149.000	149.000
LEGGE N. 38 DEL 2011 RATIFICA DELL'ACCORDO DI COOPERAZIONE CULTURALE TRA IL GOVERNO DELLA REPUBBLICA ITALIANA ED IL GOVERNO DELLA REPUBBLICA ARABA SIRIANA. FATTO A ROMA L' 11 SETTEMBRE 2008.	23	23
LEGGE N. 86 DEL 2011 RATIFICA ED ESECUZIONE DELL'ACCORDO DI COOPERAZIONE CULTURALE TRA IL GOVERNO DELLA REPUBBLICA ITALIANA ED IL GOVERNO DELLO STATO DEL QATAR, FATTO A DOHA IL 02 GENNAIO 2007	15	15
DECRETO LEGGE N. 98 DEL 2011 DISPOSIZIONI URGENTI PER LA STABILIZZAZIONE FINANZIARIA	-15	-15
LEGGE DI VARIAZIONE AL BILANCIO N. 182 DEL 2011 PROVVEDIMENTO DI ASSESTAMENTO ANNO 2011	-4.970	13.466
Vigilanza, prevenzione e repressione in materia di patrimonio culturale (21.5)	-146	-138
LEGGE N. 94 DEL 1997 MODIFICHE ALLA LEGGE 5 AGOSTO 1978, N. 468, E SUCCESSIVE MODIFICAZIONI E INTEGRAZIONI, RECANTE NORME DI CONTABILITA' GENERALE DELLO STATO IN MATERIA DI BILANCIO. DELEGA AL GOVERNO PER L'INDIVIDUAZIONE DELLE UNITA' PREVISIONALI DI BASE DEL BILANCIO DELLO STATO	-	-
LEGGE DI VARIAZIONE AL BILANCIO N. 182 DEL 2011 PROVVEDIMENTO DI ASSESTAMENTO ANNO 2011	-146	-138
Tutela dei beni archeologici (21.6)	33.059	56.544
LEGGE N. 385 DEL 1978 FONDO STRAORDINARIO - ESPOSTO IN TABELLA C	144	144
LEGGE N. 94 DEL 1997 MODIFICHE ALLA LEGGE 5 AGOSTO 1978, N. 468, E SUCCESSIVE MODIFICAZIONI E INTEGRAZIONI, RECANTE NORME DI CONTABILITA' GENERALE DELLO STATO IN MATERIA DI BILANCIO. DELEGA AL GOVERNO PER L'INDIVIDUAZIONE DELLE UNITA' PREVISIONALI DI BASE DEL BILANCIO DELLO STATO	693	693
DECRETO DEL PRESIDENTE DELLA REPUBBLICA N. 469 DEL 1999 REGOLAMENTO RECANTE NORME DI SEMPLIFICAZIONE DEL PROCEDIMENTO PER IL VERSAMENTO DI SOMME ALL'ENTRATA E LA RIASSEGNAZIONE ALLE UNITA' PREVISIONALI DI BASE PER LA SPESA DEL BILANCIO DELLO STATO, CON PARTICOLARE RIFERIMENTO AI FINANZIAMENTI DELL'UNIONE EUROPEA, AI SENSI DELL'ARTICOLO 20, COMMA 8, DELLA LEGGE 15 MARZO 1997, N. 59.	12.518	12.518
ARTICOLO 2	12.518	12.518
LEGGE N. 196 DEL 2009 LEGGE DI CONTABILITA' E FINANZA PUBBLICA	2.813	19.238
ARTICOLO 26	2.311	2.311
ARTICOLO 27	502	502
ARTICOLO 29	-	16.425
LEGGE DI BILANCIO N. 221 DEL 2010 BILANCIO DI PREVISIONE DELLO STATO PER L'ANNO FINANZIARIO 2011 E PER IL TRIENNIO 2011-2013	13.631	17.473

25/05/2012

999/662/60

ALLEGATO B/3 SPESE - VARIAZIONI 2011 PER MISSIONE, PROGRAMMA E PROVVEDIMENTI

(MIGLIAIA DI EURO)

	COMPETENZA	CASSA
ARTICOLO 17	13.631	17.473
DECRETO LEGGE N. 98 DEL 2011 DISPOSIZIONI URGENTI PER LA STABILIZZAZIONE FINANZIARIA	4.150	4.150
ARTICOLO 10	4.150	4.150
LEGGE DI VARIAZIONE AL BILANCIO N. 182 DEL 2011 PROVVEDIMENTO DI ASSESTAMENTO ANNO 2011	-889	2.329
Tutela dei beni archivistici (21.9)	23.987	32.581
LEGGE N. 385 DEL 1978 FONDO STRAORDINARIO - ESPOSTO IN TABELLA C	108	108
LEGGE N. 94 DEL 1997 MODIFICHE ALLA LEGGE 5 AGOSTO 1978, N. 468, E SUCCESSIVE MODIFICAZIONI E INTEGRAZIONI, RECANTE NORME DI CONTABILITA' GENERALE DELLO STATO IN MATERIA DI BILANCIO. DELEGA AL GOVERNO PER L'INDIVIDUAZIONE DELLE UNITA' PREVISIONALI DI BASE DEL BILANCIO DELLO STATO	36	36
DECRETO DEL PRESIDENTE DELLA REPUBBLICA N. 469 DEL 1999 REGOLAMENTO RECANTE NORME DI SEMPLIFICAZIONE DEL PROCEDIMENTO PER IL VERSAMENTO DI SOMME ALL'ENTRATA E LA RIASSEGNAZIONE ALLE UNITA' PREVISIONALI DI BASE PER LA SPESA DEL BILANCIO DELLO STATO, CON PARTICOLARE RIFERIMENTO AI FINANZIAMENTI DELL'UNIONE EUROPEA, AI SENSI DELL'ARTICOLO 20, COMMA 8, DELLA LEGGE 15 MARZO 1997, N. 59.	4.432	4.432
ARTICOLO 2	4.432	4.432
LEGGE N. 196 DEL 2009 LEGGE DI CONTABILITA' E FINANZA PUBBLICA	118	5.318
ARTICOLO 26	21	21
ARTICOLO 27	97	97
ARTICOLO 29	-	5.201
LEGGE DI BILANCIO N. 221 DEL 2010 BILANCIO DI PREVISIONE DELLO STATO PER L'ANNO FINANZIARIO 2011 E PER IL TRIENNIO 2011-2013	16.406	18.320
ARTICOLO 17	16.406	18.320
LEGGE N. 86 DEL 2011 RATIFICA ED ESECUZIONE DELL'ACCORDO DI COOPERAZIONE CULTURALE TRA IL GOVERNO DELLA REPUBBLICA ITALIANA ED IL GOVERNO DELLO STATO DEL QATAR, FATTO A DOHA IL 02 GENNAIO 2007	2	2
DECRETO LEGGE N. 98 DEL 2011 DISPOSIZIONI URGENTI PER LA STABILIZZAZIONE FINANZIARIA	3.852	3.852
ARTICOLO 10	3.852	3.852
LEGGE N. 99 DEL 2011 RATIFICA ED ESECUZIONE DELL' ACCORDO DI COOPERAZIONE CULTURALE E SCIENTIFICA TRA IL GOVERNO DELLA REPUBBLICA ITALIANA ED IL GOVERNO DELLA REPUBBLICA DI PANAMA, FATTO A ROMA IL 2 MAGGIO 2007.	3	3
LEGGE DI VARIAZIONE AL BILANCIO N. 182 DEL 2011 PROVVEDIMENTO DI ASSESTAMENTO ANNO 2011	-972	509
LEGGE N. 205 DEL 2011 RATIFICA ED ESECUZIONE DELL'ACCORDO DI COOPERAZIONE IN MATERIA CULTURALE, SCIENTIFICA, TECNOLOGICA NEI SETTORI DELL'ISTRUZIONE E DELL'INFORMAZIONE TRA IL GOVERNO DELLA REPUBBLICA ITALIANA ED IL GOVERNO DELLO STATO DEL KUWAIT, FATTO A KWAIT IL 7 DICEMBRE 2005	2	2
Tutela dei beni librari, promozione e sostegno del libro e dell'editoria (21.10)	24.884	35.104
LEGGE N. 385 DEL 1978 FONDO STRAORDINARIO - ESPOSTO IN TABELLA C	108	108
LEGGE N. 94 DEL 1997 MODIFICHE ALLA LEGGE 5 AGOSTO 1978, N. 468, E SUCCESSIVE MODIFICAZIONI E INTEGRAZIONI, RECANTE NORME DI CONTABILITA' GENERALE DELLO STATO IN MATERIA DI BILANCIO. DELEGA AL GOVERNO PER L'INDIVIDUAZIONE DELLE UNITA' PREVISIONALI DI BASE DEL BILANCIO DELLO STATO	15	15

25/05/2012

999/662/61

ALLEGATO B/3 SPESE - VARIAZIONI 2011 PER MISSIONE, PROGRAMMA E PROVVEDIMENTI

(MIGLIAIA DI EURO)

	COMPETENZA	CASSA
DECRETO DEL PRESIDENTE DELLA REPUBBLICA N. 469 DEL 1999 REGOLAMENTO RECANTE NORME DI SEMPLIFICAZIONE DEL PROCEDIMENTO PER IL VERSAMENTO DI SOMME ALL'ENTRATA E LA RIASSEGNAZIONE ALLE UNITA' PREVISIONALI DI BASE PER LA SPESA DEL BILANCIO DELLO STATO, CON PARTICOLARE RIFERIMENTO AI FINANZIAMENTI DELL'UNIONE EUROPEA, AI SENSI DELL'ARTICOLO 20, COMMA 8, DELLA LEGGE 15 MARZO 1997, N. 59.	5.573	5.573
ARTICOLO 2	5.573	5.573
LEGGE N. 196 DEL 2009 LEGGE DI CONTABILITÀ E FINANZA PUBBLICA	3.825	10.744
ARTICOLO 26	64	64
ARTICOLO 27	3.761	3.761
ARTICOLO 29		6.919
LEGGE DI BILANCIO N. 221 DEL 2010 BILANCIO DI PREVISIONE DELLO STATO PER L'ANNO FINANZIARIO 2011 E PER IL TRIENNIO 2011-2013	3.941	5.505
ARTICOLO 17	3.941	5.505
DECRETO LEGGE N. 225 DEL 2010 PROROGA DI TERMINI PREVISTI DA DISPOSIZIONI LEGISLATIVE E DI INTERVENTI URGENTI IN MATERIA TRIBUTARIA E DI SOSTEGNO ALLE IMPRESE E ALLE FAMIGLIE	1.993	1.993
DECRETO LEGGE N. 34 DEL 2011 DISPOSIZIONI URGENTI IN FAVORE DELLA CULTURA, IN MATERIA DI INCROCI TRA SETTORI DELLA STAMPA E DELLA TELEVISIONE, DI RAZIONALIZZAZIONE DELLO SPETTRO RADIOELETRICO, DI MORATORIA NUCLEARE, DI PARTECIPAZIONI DELLA CASSA DEPOSITI E PRESTITI, NONCHE' PER GLI ENTI DEL SERVIZIO SANITARIO NAZIONALE DELLA REGIONE ABRUZZO.	11.402	11.402
LEGGE N. 76 DEL 2011 AUMENTO DEL CONTRIBUTO DELLO STATO IN FAVORE DELLA BIBLIOTECA ITALIANA PER CIECHI, REGINA MARGHERITA, DI MONZA	700	700
LEGGE N. 86 DEL 2011 RATIFICA ED ESECUZIONE DELL'ACCORDO DI COOPERAZIONE CULTURALE TRA IL GOVERNO DELLA REPUBBLICA ITALIANA ED IL GOVERNO DELLO STATO DEL QATAR, FATTO A DOHA IL 02 GENNAIO 2007	2	2
DECRETO LEGGE N. 98 DEL 2011 DISPOSIZIONI URGENTI PER LA STABILIZZAZIONE FINANZIARIA	624	624
ARTICOLO 10	624	624
LEGGE N. 99 DEL 2011 RATIFICA ED ESECUZIONE DELL' ACCORDO DI COOPERAZIONE CULTURALE E SCIENTIFICA TRA IL GOVERNO DELLA REPUBBLICA ITALIANA ED IL GOVERNO DELLA REPUBBLICA DI PANAMA, FATTO A ROMA IL 2 MAGGIO 2007.	3	3
LEGGE DI VARIAZIONE AL BILANCIO N. 182 DEL 2011 PROVVEDIMENTO DI ASSESTAMENTO ANNO 2011	-3.303	-1.567
LEGGE N. 205 DEL 2011 RATIFICA ED ESECUZIONE DELL'ACCORDO DI COOPERAZIONE IN MATERIA CULTURALE, SCIENTIFICA, TECNOLOGICA NEI SETTORI DELL'ISTRUZIONE E DELL'INFORMAZIONE TRA IL GOVERNO DELLA REPUBBLICA ITALIANA ED IL GOVERNO DELLO STATO DEL KUWAIT, FATTO A KWAIT IL 7 DICEMBRE 2005	2	2
Tutela delle belle arti, dell'architettura e dell' arte contemporanee; tutela e valorizzazione del paesaggio (21.12)	48.948	99.466
LEGGE N. 385 DEL 1978 FONDO STRAORDINARIO - ESPOSTO IN TABELLA C	222	222
LEGGE N. 94 DEL 1997 MODIFICHE ALLA LEGGE 5 AGOSTO 1978, N. 468, E SUCCESSIVE MODIFICAZIONI E INTEGRAZIONI, RECANTE NORME DI CONTABILITA' GENERALE DELLO STATO IN MATERIA DI BILANCIO. DELEGA AL GOVERNO PER L'INDIVIDUAZIONE DELLE UNITA' PREVISIONALI DI BASE DEL BILANCIO DELLO STATO	2.470	2.470
DECRETO DEL PRESIDENTE DELLA REPUBBLICA N. 469 DEL 1999 REGOLAMENTO RECANTE NORME DI SEMPLIFICAZIONE DEL PROCEDIMENTO PER IL VERSAMENTO DI SOMME ALL'ENTRATA E LA RIASSEGNAZIONE ALLE UNITA' PREVISIONALI DI BASE PER LA SPESA DEL BILANCIO DELLO STATO, CON PARTICOLARE RIFERIMENTO AI FINANZIAMENTI DELL'UNIONE EUROPEA, AI SENSI DELL'ARTICOLO 20, COMMA 8, DELLA LEGGE 15 MARZO 1997, N. 59.	14.188	14.188
ARTICOLO 2	14.188	14.188
LEGGE N. 196 DEL 2009 LEGGE DI CONTABILITÀ E FINANZA PUBBLICA	9.334	46.258

25/05/2012

999/662/62

ALLEGATO B/3 SPESE - VARIAZIONI 2011 PER MISSIONE, PROGRAMMA E PROVVEDIMENTI

(MIGLIAIA DI EURO)

	COMPETENZA	CASSA
ARTICOLO 26	2.312	2.312
ARTICOLO 27	7.022	7.022
ARTICOLO 29	-	36.924
LEGGE DI BILANCIO N. 221 DEL 2010 BILANCIO DI PREVISIONE DELLO STATO PER L'ANNO FINANZIARIO 2011 E PER IL TRIENNIO 2011-2013	15.843	20.403
ARTICOLO 17	15.843	20.403
DECRETO LEGGE N. 34 DEL 2011 DISPOSIZIONI URGENTI IN FAVORE DELLA CULTURA, IN MATERIA DI INCROCI TRA SETTORI DELLA STAMPA E DELLA TELEVISIONE, DI RAZIONALIZZAZIONE DELLO SPETTRO RADIOELETTICO, DI MORATORIA NUCLEARE, DI PARTECIPAZIONI DELLA CASSA DEPOSITI E PRESTITI, NONCHE' PER GLI ENTI DEL SERVIZIO SANITARIO NAZIONALE DELLA REGIONE ABRUZZO.	500	500
DECRETO LEGGE N. 98 DEL 2011 DISPOSIZIONI URGENTI PER LA STABILIZZAZIONE FINANZIARIA	5.361	5.361
ARTICOLO 10	5.361	5.361
LEGGE DI VARIAZIONE AL BILANCIO N. 182 DEL 2011 PROVVEDIMENTO DI ASSESTAMENTO ANNO 2011	1.030	10.063
Valorizzazione del patrimonio culturale (21.13)	19.408	25.050
LEGGE N. 385 DEL 1978 FONDO STRAORDINARIO - ESPOSTO IN TABELLA C	46	46
LEGGE N. 94 DEL 1997 MODIFICHE ALLA LEGGE 5 AGOSTO 1978, N. 468, E SUCCESSIVE MODIFICAZIONI E INTEGRAZIONI, RECANTE NORME DI CONTABILITA' GENERALE DELLO STATO IN MATERIA DI BILANCIO. DELEGA AL GOVERNO PER L'INDIVIDUAZIONE DELLE UNITA' PREVISIONALI DI BASE DEL BILANCIO DELLO STATO	15.723	15.723
DECRETO DEL PRESIDENTE DELLA REPUBBLICA N. 469 DEL 1999 REGOLAMENTO RECANTE NORME DI SEMPLIFICAZIONE DEL PROCEDIMENTO PER IL VERSAMENTO DI SOMME ALL'ENTRATA E LA RIASSEGNAZIONE ALLE UNITA' PREVISIONALI DI BASE PER LA SPESA DEL BILANCIO DELLO STATO, CON PARTICOLARE RIFERIMENTO AI FINANZIAMENTI DELL'UNIONE EUROPEA, AI SENSI DELL'ARTICOLO 20, COMMA 8, DELLA LEGGE 15 MARZO 1997, N. 59.	1.285	1.285
ARTICOLO 2	1.285	1.285
LEGGE N. 196 DEL 2009 LEGGE DI CONTABILITA' E FINANZA PUBBLICA	-	442
ARTICOLO 29	-	442
LEGGE DI BILANCIO N. 221 DEL 2010 BILANCIO DI PREVISIONE DELLO STATO PER L'ANNO FINANZIARIO 2011 E PER IL TRIENNIO 2011-2013	85	112
ARTICOLO 17	85	112
DECRETO LEGGE N. 225 DEL 2010 PROROGA DI TERMINI PREVISTI DA DISPOSIZIONI LEGISLATIVE E DI INTERVENTI URGENTI IN MATERIA TRIBUTARIA E DI SOSTEGNO ALLE IMPRESE E ALLE FAMIGLIE	-	-
DECRETO LEGGE N. 98 DEL 2011 DISPOSIZIONI URGENTI PER LA STABILIZZAZIONE FINANZIARIA	18	18
ARTICOLO 10	18	18
LEGGE DI VARIAZIONE AL BILANCIO N. 182 DEL 2011 PROVVEDIMENTO DI ASSESTAMENTO ANNO 2011	2.251	7.424
Coordinamento ed indirizzo per la salvaguardia del patrimonio culturale (21.14)	1.843	4.327
LEGGE N. 385 DEL 1978 FONDO STRAORDINARIO - ESPOSTO IN TABELLA C	67	67
LEGGE N. 94 DEL 1997 MODIFICHE ALLA LEGGE 5 AGOSTO 1978, N. 468, E SUCCESSIVE MODIFICAZIONI E INTEGRAZIONI, RECANTE NORME DI CONTABILITA' GENERALE DELLO STATO IN MATERIA DI BILANCIO. DELEGA AL GOVERNO PER L'INDIVIDUAZIONE DELLE UNITA' PREVISIONALI DI BASE DEL BILANCIO DELLO STATO	80	80

25/05/2012

999/662/63

ALLEGATO B/3 SPESE - VARIAZIONI 2011 PER MISSIONE, PROGRAMMA E PROVVEDIMENTI

(MIGLIAIA DI EURO)

	COMPETENZA	CASSA
DECRETO DEL PRESIDENTE DELLA REPUBBLICA N. 469 DEL 1999 REGOLAMENTO RECANTE NORME DI SEMPLIFICAZIONE DEL PROCEDIMENTO PER IL VERSAMENTO DI SOMME ALL'ENTRATA E LA RIASSEGNAZIONE ALLE UNITA' PREVISIONALI DI BASE PER LA SPESA DEL BILANCIO DELLO STATO, CON PARTICOLARE RIFERIMENTO AI FINANZIAMENTI DELL'UNIONE EUROPEA, AI SENSI DELL'ARTICOLO 20, COMMA 8, DELLA LEGGE 15 MARZO 1997, N. 59.	1.362	1.362
ARTICOLO 2	1.362	1.362
LEGGE N. 196 DEL 2009 LEGGE DI CONTABILITÀ E FINANZA PUBBLICA	64	2.431
ARTICOLO 27	64	64
ARTICOLO 29	-	2.368
LEGGE DI BILANCIO N. 221 DEL 2010 BILANCIO DI PREVISIONE DELLO STATO PER L'ANNO FINANZIARIO 2011 E PER IL TRIENNIO 2011-2013	297	354
ARTICOLO 2	-29	-29
ARTICOLO 17	326	383
DECRETO LEGGE N. 98 DEL 2011 DISPOSIZIONI URGENTI PER LA STABILIZZAZIONE FINANZIARIA	29	29
ARTICOLO 10	29	29
LEGGE DI VARIAZIONE AL BILANCIO N. 182 DEL 2011 PROVVEDIMENTO DI ASSESTAMENTO ANNO 2011	-56	4
Tutela del patrimonio culturale (21.15)	105.573	167.183
LEGGE N. 385 DEL 1978 FONDO STRAORDINARIO - ESPOSTO IN TABELLA C	394	394
LEGGE N. 94 DEL 1997 MODIFICHE ALLA LEGGE 5 AGOSTO 1978, N. 468, E SUCCESSIVE MODIFICAZIONI E INTEGRAZIONI, RECANTE NORME DI CONTABILITÀ GENERALE DELLO STATO IN MATERIA DI BILANCIO. DELEGA AL GOVERNO PER L'INDIVIDUAZIONE DELLE UNITA' PREVISIONALI DI BASE DEL BILANCIO DELLO STATO	7.597	7.597
DECRETO DEL PRESIDENTE DELLA REPUBBLICA N. 469 DEL 1999 REGOLAMENTO RECANTE NORME DI SEMPLIFICAZIONE DEL PROCEDIMENTO PER IL VERSAMENTO DI SOMME ALL'ENTRATA E LA RIASSEGNAZIONE ALLE UNITA' PREVISIONALI DI BASE PER LA SPESA DEL BILANCIO DELLO STATO, CON PARTICOLARE RIFERIMENTO AI FINANZIAMENTI DELL'UNIONE EUROPEA, AI SENSI DELL'ARTICOLO 20, COMMA 8, DELLA LEGGE 15 MARZO 1997, N. 59.	-	-
ARTICOLO 2	-	-
LEGGE N. 196 DEL 2009 LEGGE DI CONTABILITÀ E FINANZA PUBBLICA	18.173	55.693
ARTICOLO 27	18.173	18.173
ARTICOLO 29	-	37.520
LEGGE DI BILANCIO N. 221 DEL 2010 BILANCIO DI PREVISIONE DELLO STATO PER L'ANNO FINANZIARIO 2011 E PER IL TRIENNIO 2011-2013	7.781	8.039
ARTICOLO 17	1.481	1.739
DECRETO LEGGE N. 34 DEL 2011 DISPOSIZIONI URGENTI IN FAVORE DELLA CULTURA, IN MATERIA DI INCROCI TRA SETTORI DELLA STAMPA E DELLA TELEVISIONE, DI RAZIONALIZZAZIONE DELLO SPETTRO RADIOELETTICO, DI MORATORIA NUCLEARE, DI PARTECIPAZIONI DELLA CASSA DEPOSITI E PRESTITI, NONCHÉ PER GLI ENTI DEL SERVIZIO SANITARIO NAZIONALE DELLA REGIONE ABRUZZO.	75.098	75.098
DECRETO LEGGE N. 98 DEL 2011 DISPOSIZIONI URGENTI PER LA STABILIZZAZIONE FINANZIARIA	6	6
ARTICOLO 10	6	6
LEGGE DI VARIAZIONE AL BILANCIO N. 182 DEL 2011 PROVVEDIMENTO DI ASSESTAMENTO ANNO 2011	-3.476	20.355
Istruzione scolastica (22)	826.242	1.610.134

25/05/2012

999/662/64

ALLEGATO B/3 SPESE - VARIAZIONI 2011 PER MISSIONE, PROGRAMMA E PROVVEDIMENTI

(MIGLIAIA DI EURO)

	COMPETENZA	CASSA
Programmazione e coordinamento dell'istruzione scolastica (22.1)	8.989	409.566
LEGGE N. 385 DEL 1978 FONDO STRAORDINARIO - ESPOSTO IN TABELLA C	2	2
LEGGE N. 94 DEL 1997 MODIFICHE ALLA LEGGE 5 AGOSTO 1978, N. 468, E SUCCESSIVE MODIFICAZIONI E INTEGRAZIONI, RECANTE NORME DI CONTABILITA' GENERALE DELLO STATO IN MATERIA DI BILANCIO. DELEGA AL GOVERNO PER L'INDIVIDUAZIONE DELLE UNITA' PREVISIONALI DI BASE DEL BILANCIO DELLO STATO	-	-
DECRETO DEL PRESIDENTE DELLA REPUBBLICA N. 469 DEL 1999 REGOLAMENTO RECANTE NORME DI SEMPLIFICAZIONE DEL PROCEDIMENTO PER IL VERSAMENTO DI SOMME ALL'ENTRATA E LA RIASSEGNAZIONE ALLE UNITA' PREVISIONALI DI BASE PER LA SPESA DEL BILANCIO DELLO STATO, CON PARTICOLARE RIFERIMENTO AI FINANZIAMENTI DELL'UNIONE EUROPEA, AI SENSI DELL'ARTICOLO 20, COMMA 8, DELLA LEGGE 15 MARZO 1997, N. 59.	94	94
ARTICOLO 2	94	94
LEGGE N. 196 DEL 2009 LEGGE DI CONTABILITA' E FINANZA PUBBLICA	454	389.079
ARTICOLO 27	454	454
ARTICOLO 29	-	320.300
LEGGE DI BILANCIO N. 221 DEL 2010 BILANCIO DI PREVISIONE DELLO STATO PER L'ANNO FINANZIARIO 2011 E PER IL TRIENNIO 2011-2013	8.863	8.863
ARTICOLO 2	48	48
ARTICOLO 7	8.203	8.203
ARTICOLO 17	612	612
LEGGE DI VARIAZIONE AL BILANCIO N. 182 DEL 2011 PROVVEDIMENTO DI ASSESTAMENTO ANNO 2011	-424	11.528
Istruzione prescolastica (22.2)	17.483	33.060
LEGGE N. 94 DEL 1997 MODIFICHE ALLA LEGGE 5 AGOSTO 1978, N. 468, E SUCCESSIVE MODIFICAZIONI E INTEGRAZIONI, RECANTE NORME DI CONTABILITA' GENERALE DELLO STATO IN MATERIA DI BILANCIO. DELEGA AL GOVERNO PER L'INDIVIDUAZIONE DELLE UNITA' PREVISIONALI DI BASE DEL BILANCIO DELLO STATO	-	-
DECRETO DEL PRESIDENTE DELLA REPUBBLICA N. 469 DEL 1999 REGOLAMENTO RECANTE NORME DI SEMPLIFICAZIONE DEL PROCEDIMENTO PER IL VERSAMENTO DI SOMME ALL'ENTRATA E LA RIASSEGNAZIONE ALLE UNITA' PREVISIONALI DI BASE PER LA SPESA DEL BILANCIO DELLO STATO, CON PARTICOLARE RIFERIMENTO AI FINANZIAMENTI DELL'UNIONE EUROPEA, AI SENSI DELL'ARTICOLO 20, COMMA 8, DELLA LEGGE 15 MARZO 1997, N. 59.	32.729	32.729
ARTICOLO 2	32.729	32.729
LEGGE N. 196 DEL 2009 LEGGE DI CONTABILITA' E FINANZA PUBBLICA	-	14.953
LEGGE DI BILANCIO N. 221 DEL 2010 BILANCIO DI PREVISIONE DELLO STATO PER L'ANNO FINANZIARIO 2011 E PER IL TRIENNIO 2011-2013	-12.289	-12.289
ARTICOLO 7	4.003	4.003
ARTICOLO 17	-16.292	-16.292
DECRETO LEGGE N. 98 DEL 2011 DISPOSIZIONI URGENTI PER LA STABILIZZAZIONE FINANZIARIA	2.706	2.706
ARTICOLO 17	2.706	2.706
LEGGE DI VARIAZIONE AL BILANCIO N. 182 DEL 2011 PROVVEDIMENTO DI ASSESTAMENTO ANNO 2011	-5.665	-5.040
Iniziative per lo sviluppo del sistema istruzione scolastica e per il diritto allo studio (22.8)	36.956	66.887
LEGGE N. 385 DEL 1978 FONDO STRAORDINARIO - ESPOSTO IN TABELLA C	68	88

25/05/2012

999/662/65

ALLEGATO B/3 SPESE - VARIAZIONI 2011 PER MISSIONE, PROGRAMMA E PROVVEDIMENTI

(MIGLIAIA DI EURO)

	COMPETENZA	CASSA
LEGGE N. 94 DEL 1997 MODIFICHE ALLA LEGGE 5 AGOSTO 1978, N. 468, E SUCCESSIVE MODIFICAZIONI E INTEGRAZIONI, RECANTE NORME DI CONTABILITA' GENERALE DELLO STATO IN MATERIA DI BILANCIO. DELEGA AL GOVERNO PER L'INDIVIDUAZIONE DELLE UNITA' PREVISIONALI DI BASE DEL BILANCIO DELLO STATO	131	131
DECRETO DEL PRESIDENTE DELLA REPUBBLICA N. 469 DEL 1999 REGOLAMENTO RECANTE NORME DI SEMPLIFICAZIONE DEL PROCEDIMENTO PER IL VERSAMENTO DI SOMME ALL'ENTRATA E LA RIASSEGNAZIONE ALLE UNITA' PREVISIONALI DI BASE PER LA SPESA DEL BILANCIO DELLO STATO, CON PARTICOLARE RIFERIMENTO AI FINANZIAMENTI DELL'UNIONE EUROPEA, AI SENSI DELL'ARTICOLO 20, COMMA 8, DELLA LEGGE 15 MARZO 1997, N. 59.	1.548	1.548
ARTICOLO 2	1.548	1.548
LEGGE N. 196 DEL 2009 LEGGE DI CONTABILITA' E FINANZA PUBBLICA	30	23.992
ARTICOLO 26	12	12
ARTICOLO 27	18	18
ARTICOLO 29	-	8.600
LEGGE DI BILANCIO N. 221 DEL 2010 BILANCIO DI PREVISIONE DELLO STATO PER L'ANNO FINANZIARIO 2011 E PER IL TRIENNIO 2011-2013	36.703	36.703
ARTICOLO 7	36.703	36.703
ARTICOLO 17	-	-
LEGGE DI VARIAZIONE AL BILANCIO N. 182 DEL 2011 PROVVEDIMENTO DI ASSESTAMENTO ANNO 2011	-1.545	4.425
Istituzioni scolastiche non statali (22.9)	218.668	224.319
LEGGE N. 196 DEL 2009 LEGGE DI CONTABILITA' E FINANZA PUBBLICA	-	4.889
LEGGE DI STABILITA' N. 220 DEL 2010 DISPOSIZIONI PER LA FORMAZIONE DEL BILANCIO ANNUALE E PLURIENNALE DELLO STATO (LEGGE DI STABILITA' 2011)	245.000	245.000
ARTICOLO 1	245.000	245.000
LEGGE DI BILANCIO N. 221 DEL 2010 BILANCIO DI PREVISIONE DELLO STATO PER L'ANNO FINANZIARIO 2011 E PER IL TRIENNIO 2011-2013	2.667	2.667
ARTICOLO 7	2.667	2.667
DECRETO LEGGE N. 225 DEL 2010 PROROGA DI TERMINI PREVISTI DA DISPOSIZIONI LEGISLATIVE E DI INTERVENTI URGENTI IN MATERIA TRIBUTARIA E DI SOSTEGNO ALLE IMPRESE E ALLE FAMIGLIE	-	-
LEGGE DI VARIAZIONE AL BILANCIO N. 182 DEL 2011 PROVVEDIMENTO DI ASSESTAMENTO ANNO 2011	-28.999	-28.237
Sostegno all'istruzione (22.10)	-17.810	81.263
LEGGE N. 196 DEL 2009 LEGGE DI CONTABILITA' E FINANZA PUBBLICA	-	70
ARTICOLO 29	-	70
LEGGE DI BILANCIO N. 221 DEL 2010 BILANCIO DI PREVISIONE DELLO STATO PER L'ANNO FINANZIARIO 2011 E PER IL TRIENNIO 2011-2013	-14.388	-14.388
ARTICOLO 17	-14.388	-14.388
LEGGE DI VARIAZIONE AL BILANCIO N. 182 DEL 2011 PROVVEDIMENTO DI ASSESTAMENTO ANNO 2011	-3.422	95.581
Istruzione primaria (22.11)	146.315	176.347

25/05/2012

999/662/66

ALLEGATO B/3 SPESE - VARIAZIONI 2011 PER MISSIONE, PROGRAMMA E PROVVEDIMENTI

(MIGLIAIA DI EURO)

	COMPETENZA	CASSA
LEGGE N. 94 DEL 1997 MODIFICHE ALLA LEGGE 5 AGOSTO 1978, N. 468, E SUCCESSIVE MODIFICAZIONI E INTEGRAZIONI, RECANTE NORME DI CONTABILITA' GENERALE DELLO STATO IN MATERIA DI BILANCIO. DELEGA AL GOVERNO PER L'INDIVIDUAZIONE DELLE UNITA' PREVISIONALI DI BASE DEL BILANCIO DELLO STATO	2.850	2.850
DECRETO DEL PRESIDENTE DELLA REPUBBLICA N. 469 DEL 1999 REGOLAMENTO RECANTE NORME DI SEMPLIFICAZIONE DEL PROCEDIMENTO PER IL VERSAMENTO DI SOMME ALL'ENTRATA E LA RIASSEGNAZIONE ALLE UNITA' PREVISIONALI DI BASE PER LA SPESA DEL BILANCIO DELLO STATO, CON PARTICOLARE RIFERIMENTO AI FINANZIAMENTI DELL'UNIONE EUROPEA, AI SENSI DELL'ARTICOLO 20, COMMA 8, DELLA LEGGE 15 MARZO 1997, N. 59.	103.504	103.504
ARTICOLO 2	103.504	103.504
LEGGE N. 196 DEL 2009 LEGGE DI CONTABILITA' E FINANZA PUBBLICA	-	19.567
LEGGE DI STABILITA' N. 220 DEL 2010 DISPOSIZIONI PER LA FORMAZIONE DEL BILANCIO ANNUALE E PLURIENNALE DELLO STATO (LEGGE DI STABILITA' 2011)	19.000	19.000
ARTICOLO 1	19.000	19.000
LEGGE DI BILANCIO N. 221 DEL 2010 BILANCIO DI PREVISIONE DELLO STATO PER L'ANNO FINANZIARIO 2011 E PER IL TRIENNIO 2011-2013	-37.908	-37.908
ARTICOLO 7	15.478	15.478
ARTICOLO 17	-53.387	-53.387
DECRETO LEGGE N. 98 DEL 2011 DISPOSIZIONI URGENTI PER LA STABILIZZAZIONE FINANZIARIA	45.734	45.734
ARTICOLO 10	38.734	38.734
ARTICOLO 17	7.000	7.000
LEGGE DI VARIAZIONE AL BILANCIO N. 182 DEL 2011 PROVVEDIMENTO DI ASSESTAMENTO ANNO 2011	13.135	23.600
Istruzione secondaria di primo grado (22.12)	43.019	71.083
LEGGE N. 94 DEL 1997 MODIFICHE ALLA LEGGE 5 AGOSTO 1978, N. 468, E SUCCESSIVE MODIFICAZIONI E INTEGRAZIONI, RECANTE NORME DI CONTABILITA' GENERALE DELLO STATO IN MATERIA DI BILANCIO. DELEGA AL GOVERNO PER L'INDIVIDUAZIONE DELLE UNITA' PREVISIONALI DI BASE DEL BILANCIO DELLO STATO	-	-
DECRETO DEL PRESIDENTE DELLA REPUBBLICA N. 469 DEL 1999 REGOLAMENTO RECANTE NORME DI SEMPLIFICAZIONE DEL PROCEDIMENTO PER IL VERSAMENTO DI SOMME ALL'ENTRATA E LA RIASSEGNAZIONE ALLE UNITA' PREVISIONALI DI BASE PER LA SPESA DEL BILANCIO DELLO STATO, CON PARTICOLARE RIFERIMENTO AI FINANZIAMENTI DELL'UNIONE EUROPEA, AI SENSI DELL'ARTICOLO 20, COMMA 8, DELLA LEGGE 15 MARZO 1997, N. 59.	73.143	73.143
ARTICOLO 2	73.143	73.143
LEGGE N. 196 DEL 2009 LEGGE DI CONTABILITA' E FINANZA PUBBLICA	-	20.627
LEGGE DI BILANCIO N. 221 DEL 2010 BILANCIO DI PREVISIONE DELLO STATO PER L'ANNO FINANZIARIO 2011 E PER IL TRIENNIO 2011-2013	-26.530	-26.530
ARTICOLO 7	10.554	10.554
ARTICOLO 17	-37.085	-37.085
DECRETO LEGGE N. 98 DEL 2011 DISPOSIZIONI URGENTI PER LA STABILIZZAZIONE FINANZIARIA	4.759	4.759
ARTICOLO 17	4.759	4.759
LEGGE DI VARIAZIONE AL BILANCIO N. 182 DEL 2011 PROVVEDIMENTO DI ASSESTAMENTO ANNO 2011	-8.353	-915
Istruzione secondaria di secondo grado (22.13)	318.578	457.649

25/05/2012

999/662/67

ALLEGATO B/3 SPESE - VARIAZIONI 2011 PER MISSIONE, PROGRAMMA E PROVVEDIMENTI

(MIGLIAIA DI EURO)

	COMPETENZA	CASSA
DECRETO DEL PRESIDENTE DELLA REPUBBLICA N. 469 DEL 1999 REGOLAMENTO RECANTE NORME DI SEMPLIFICAZIONE DEL PROCEDIMENTO PER IL VERSAMENTO DI SOMME ALL'ENTRATA E LA RIASSEGNAZIONE ALLE UNITA' PREVISIONALI DI BASE PER LA SPESA DEL BILANCIO DELLO STATO, CON PARTICOLARE RIFERIMENTO AI FINANZIAMENTI DELL'UNIONE EUROPEA, AI SENSI DELL'ARTICOLO 20, COMMA 8, DELLA LEGGE 15 MARZO 1997, N. 59.	113.051	113.051
ARTICOLO 2	113.051	113.051
LEGGE N. 196 DEL 2009 LEGGE DI CONTABILITÀ E FINANZA PUBBLICA	-	67.084
LEGGE DI BILANCIO N. 221 DEL 2010 BILANCIO DI PREVISIONE DELLO STATO PER L'ANNO FINANZIARIO 2011 E PER IL TRIENNIO 2011-2013	198.957	198.957
ARTICOLO 7	92.193	92.193
ARTICOLO 17	106.764	106.764
DECRETO LEGGE N. 98 DEL 2011 DISPOSIZIONI URGENTI PER LA STABILIZZAZIONE FINANZIARIA	6.398	6.398
ARTICOLO 17	6.398	6.398
LEGGE DI VARIAZIONE AL BILANCIO N. 182 DEL 2011 PROVVEDIMENTO DI ASSESTAMENTO ANNO 2011	173	72.160
Istruzione post-secondaria, degli adulti e livelli essenziali per l'istruzione e formazione professionale (22.15)	9.750	22.982
LEGGE N. 385 DEL 1978 FONDO STRAORDINARIO - ESPOSTO IN TABELLA C	13	13
LEGGE N. 94 DEL 1997 MODIFICHE ALLA LEGGE 5 AGOSTO 1978, N. 468, E SUCCESSIVE MODIFICAZIONI E INTEGRAZIONI, RECANTE NORME DI CONTABILITÀ GENERALE DELLO STATO IN MATERIA DI BILANCIO. DELEGA AL GOVERNO PER L'INDIVIDUAZIONE DELLE UNITA' PREVISIONALI DI BASE DEL BILANCIO DELLO STATO	-	-
DECRETO DEL PRESIDENTE DELLA REPUBBLICA N. 469 DEL 1999 REGOLAMENTO RECANTE NORME DI SEMPLIFICAZIONE DEL PROCEDIMENTO PER IL VERSAMENTO DI SOMME ALL'ENTRATA E LA RIASSEGNAZIONE ALLE UNITA' PREVISIONALI DI BASE PER LA SPESA DEL BILANCIO DELLO STATO, CON PARTICOLARE RIFERIMENTO AI FINANZIAMENTI DELL'UNIONE EUROPEA, AI SENSI DELL'ARTICOLO 20, COMMA 8, DELLA LEGGE 15 MARZO 1997, N. 59.	62	62
ARTICOLO 2	62	62
LEGGE N. 196 DEL 2009 LEGGE DI CONTABILITÀ E FINANZA PUBBLICA	-	11.288
LEGGE DI BILANCIO N. 221 DEL 2010 BILANCIO DI PREVISIONE DELLO STATO PER L'ANNO FINANZIARIO 2011 E PER IL TRIENNIO 2011-2013	9.682	9.682
ARTICOLO 7	9.682	9.682
ARTICOLO 17	-	-
LEGGE DI VARIAZIONE AL BILANCIO N. 182 DEL 2011 PROVVEDIMENTO DI ASSESTAMENTO ANNO 2011	-7	1.937
Realizzazione degli indirizzi e delle politiche in ambito territoriale in materia di istruzione (22.16)	44.294	66.977
LEGGE N. 385 DEL 1978 FONDO STRAORDINARIO - ESPOSTO IN TABELLA C	578	578
LEGGE N. 94 DEL 1997 MODIFICHE ALLA LEGGE 5 AGOSTO 1978, N. 468, E SUCCESSIVE MODIFICAZIONI E INTEGRAZIONI, RECANTE NORME DI CONTABILITÀ GENERALE DELLO STATO IN MATERIA DI BILANCIO. DELEGA AL GOVERNO PER L'INDIVIDUAZIONE DELLE UNITA' PREVISIONALI DI BASE DEL BILANCIO DELLO STATO	-	-
DECRETO DEL PRESIDENTE DELLA REPUBBLICA N. 469 DEL 1999 REGOLAMENTO RECANTE NORME DI SEMPLIFICAZIONE DEL PROCEDIMENTO PER IL VERSAMENTO DI SOMME ALL'ENTRATA E LA RIASSEGNAZIONE ALLE UNITA' PREVISIONALI DI BASE PER LA SPESA DEL BILANCIO DELLO STATO, CON PARTICOLARE RIFERIMENTO AI FINANZIAMENTI DELL'UNIONE EUROPEA, AI SENSI DELL'ARTICOLO 20, COMMA 8, DELLA LEGGE 15 MARZO 1997, N. 59.	25.531	25.531
ARTICOLO 2	25.531	25.531
LEGGE N. 196 DEL 2009 LEGGE DI CONTABILITÀ E FINANZA PUBBLICA	11.972	11.972

25/05/2012

999/662/68

ALLEGATO B/3 SPESE - VARIAZIONI 2011 PER MISSIONE, PROGRAMMA E PROVVEDIMENTI

(MIGLIAIA DI EURO)

	COMPETENZA	CASSA
ARTICOLO 26	9.972	9.972
ARTICOLO 28	2.000	2.000
LEGGE DI BILANCIO N. 221 DEL 2010 BILANCIO DI PREVISIONE DELLO STATO PER L'ANNO FINANZIARIO 2011 E PER IL TRIENNIO 2011-2013	-	-
ARTICOLO 17	-	-
DECRETO LEGGE N. 98 DEL 2011 DISPOSIZIONI URGENTI PER LA STABILIZZAZIONE FINANZIARIA	6.513	6.513
ARTICOLO 10	6.513	6.513
LEGGE DI VARIAZIONE AL BILANCIO N. 182 DEL 2011 PROVVEDIMENTO DI ASSESTAMENTO ANNO 2011	-299	22.383
Istruzione universitaria (23)	4.409	545.180
Diritto allo studio nell'istruzione universitaria (23.1)	-14.362	31.751
LEGGE N. 385 DEL 1978 FONDO STRAORDINARIO - ESPOSTO IN TABELLA C	11	11
LEGGE N. 94 DEL 1997 MODIFICHE ALLA LEGGE 5 AGOSTO 1978, N. 468, E SUCCESSIVE MODIFICAZIONI E INTEGRAZIONI, RECANTE NORME DI CONTABILITA' GENERALE DELLO STATO IN MATERIA DI BILANCIO. DELEGA AL GOVERNO PER L'INDIVIDUAZIONE DELLE UNITA' PREVISIONALI DI BASE DEL BILANCIO DELLO STATO	-	-
DECRETO DEL PRESIDENTE DELLA REPUBBLICA N. 469 DEL 1999 REGOLAMENTO RECANTE NORME DI SEMPLIFICAZIONE DEL PROCEDIMENTO PER IL VERSAMENTO DI SOMME ALL'ENTRATA E LA RIASSEGNAZIONE ALLE UNITA' PREVISIONALI DI BASE PER LA SPESA DEL BILANCIO DELLO STATO, CON PARTICOLARE RIFERIMENTO AI FINANZIAMENTI DELL'UNIONE EUROPEA, AI SENSI DELL'ARTICOLO 20, COMMA 8, DELLA LEGGE 15 MARZO 1997, N. 59.	108	108
ARTICOLO 2	108	108
LEGGE DI BILANCIO N. 221 DEL 2010 BILANCIO DI PREVISIONE DELLO STATO PER L'ANNO FINANZIARIO 2011 E PER IL TRIENNIO 2011-2013	-10.655	-10.655
ARTICOLO 7	35	35
ARTICOLO 17	-10.689	-10.689
DECRETO LEGGE N. 225 DEL 2010 PROROGA DI TERMINI PREVISTI DA DISPOSIZIONI LEGISLATIVE E DI INTERVENTI URGENTI IN MATERIA TRIBUTARIA E DI SOSTEGNO ALLE IMPRESE E ALLE FAMIGLIE	-13	-13
DECRETO LEGGE N. 70 DEL 2011 SEMESTRE EUROPEO - PRIME DISPOSIZIONI URGENTI PER L'ECONOMIA	10.000	10.000
LEGGE DI VARIAZIONE AL BILANCIO N. 182 DEL 2011 PROVVEDIMENTO DI ASSESTAMENTO ANNO 2011	-13.814	32.299
Istituti di alta cultura (23.2)	1.071	9.821
LEGGE N. 385 DEL 1978 FONDO STRAORDINARIO - ESPOSTO IN TABELLA C	36	36
LEGGE N. 94 DEL 1997 MODIFICHE ALLA LEGGE 5 AGOSTO 1978, N. 468, E SUCCESSIVE MODIFICAZIONI E INTEGRAZIONI, RECANTE NORME DI CONTABILITA' GENERALE DELLO STATO IN MATERIA DI BILANCIO. DELEGA AL GOVERNO PER L'INDIVIDUAZIONE DELLE UNITA' PREVISIONALI DI BASE DEL BILANCIO DELLO STATO	-	-
DECRETO DEL PRESIDENTE DELLA REPUBBLICA N. 469 DEL 1999 REGOLAMENTO RECANTE NORME DI SEMPLIFICAZIONE DEL PROCEDIMENTO PER IL VERSAMENTO DI SOMME ALL'ENTRATA E LA RIASSEGNAZIONE ALLE UNITA' PREVISIONALI DI BASE PER LA SPESA DEL BILANCIO DELLO STATO, CON PARTICOLARE RIFERIMENTO AI FINANZIAMENTI DELL'UNIONE EUROPEA, AI SENSI DELL'ARTICOLO 20, COMMA 8, DELLA LEGGE 15 MARZO 1997, N. 59.	276	276
ARTICOLO 2	276	276
LEGGE N. 196 DEL 2009 LEGGE DI CONTABILITA' E FINANZA PUBBLICA	-	6.660

25/05/2012

999/662/69

ALLEGATO B/3 SPESE - VARIAZIONI 2011 PER MISSIONE, PROGRAMMA E PROVVEDIMENTI

(MIGLIAIA DI EURO)

	COMPETENZA	CASSA
LEGGE DI BILANCIO N. 221 DEL 2010 BILANCIO DI PREVISIONE DELLO STATO PER L'ANNO FINANZIARIO 2011 E PER IL TRIENNIO 2011-2013	90	90
ARTICOLO 7	90	90
LEGGE N. 99 DEL 2011 RATIFICA ED ESECUZIONE DELL' ACCORDO DI COOPERAZIONE CULTURALE E SCIENTIFICA TRA IL GOVERNO DELLA REPUBBLICA ITALIANA ED IL GOVERNO DELLA REPUBBLICA DI PANAMA, FATTO A ROMA IL 2 MAGGIO 2007.	53	53
LEGGE DI VARIAZIONE AL BILANCIO N. 182 DEL 2011 PROVVEDIMENTO DI ASSESTAMENTO ANNO 2011	617	2.707
Sistema universitario e formazione post-universitaria (23.3)	17.700	503.608
LEGGE N. 385 DEL 1978 FONDO STRAORDINARIO - ESPOSTO IN TABELLA C	79	79
LEGGE N. 94 DEL 1997 MODIFICHE ALLA LEGGE 5 AGOSTO 1978, N. 468, E SUCCESSIVE MODIFICAZIONI E INTEGRAZIONI, RECANTE NORME DI CONTABILITA' GENERALE DELLO STATO IN MATERIA DI BILANCIO. DELEGA AL GOVERNO PER L'INDIVIDUAZIONE DELLE UNITA' PREVISIONALI DI BASE DEL BILANCIO DELLO STATO	-	-
DECRETO DEL PRESIDENTE DELLA REPUBBLICA N. 469 DEL 1999 REGOLAMENTO RECANTE NORME DI SEMPLIFICAZIONE DEL PROCEDIMENTO PER IL VERSAMENTO DI SOMME ALL'ENTRATA E LA RIASSEGNAZIONE ALLE UNITA' PREVISIONALI DI BASE PER LA SPESA DEL BILANCIO DELLO STATO, CON PARTICOLARE RIFERIMENTO AI FINANZIAMENTI DELL'UNIONE EUROPEA, AI SENSI DELL'ARTICOLO 20, COMMA 8, DELLA LEGGE 15 MARZO 1997, N. 59.	464	464
ARTICOLO 2	464	464
LEGGE FINANZIARIA N. 289 DEL 2002 DISPOSIZIONI PER LA FORMAZIONE DEL BILANCIO ANNUALE E PLURIENNALE DELLO STATO (LEGGE FINANZIARIA ANNO 2003)	80	80
LEGGE N. 196 DEL 2009 LEGGE DI CONTABILITA' E FINANZA PUBBLICA	1.726	2.326
ARTICOLO 26	1.458	1.458
ARTICOLO 27	269	269
ARTICOLO 29	-	600
LEGGE DI STABILITA' N. 220 DEL 2010 DISPOSIZIONI PER LA FORMAZIONE DEL BILANCIO ANNUALE E PLURIENNALE DELLO STATO (LEGGE DI STABILITA' 2011)	25.000	25.000
ARTICOLO 1	25.000	25.000
LEGGE DI BILANCIO N. 221 DEL 2010 BILANCIO DI PREVISIONE DELLO STATO PER L'ANNO FINANZIARIO 2011 E PER IL TRIENNIO 2011-2013	645	645
ARTICOLO 7	645	645
ARTICOLO 17	-	-
DECRETO LEGGE N. 225 DEL 2010 PROROGA DI TERMINI PREVISTI DA DISPOSIZIONI LEGISLATIVE E DI INTERVENTI URGENTI IN MATERIA TRIBUTARIA E DI SOSTEGNO ALLE IMPRESE E ALLE FAMIGLIE	-44	-44
LEGGE N. 240 DEL 2010 NORME IN MATERIA DI ORGANIZZAZIONE DELLE UNIVERSITA' , DI PERSONALE ACCADEMICO E RECLUTAMENTO, NONCHÉ DELEGA AL GOVERNO PER INCENTIVARE LA QUALITÀ E L'EFFICIENZA DEL SISTEMA UNIVERSITARIO	-	-
LEGGE N. 38 DEL 2011 RATIFICA DELL'ACCORDO DI COOPERAZIONE CULTURALE TRA IL GOVERNO DELLA REPUBBLICA ITALIANA ED IL GOVERNO DELLA REPUBBLICA ARABA SIRIANA. FATTO A ROMA L' 11 SETTEMBRE 2008.	-	-
DECRETO LEGGE N. 98 DEL 2011 DISPOSIZIONI URGENTI PER LA STABILIZZAZIONE FINANZIARIA	979	979
ARTICOLO 17	979	979
LEGGE N. 99 DEL 2011 RATIFICA ED ESECUZIONE DELL' ACCORDO DI COOPERAZIONE CULTURALE E SCIENTIFICA TRA IL GOVERNO DELLA REPUBBLICA ITALIANA ED IL GOVERNO DELLA REPUBBLICA DI PANAMA, FATTO A ROMA IL 2 MAGGIO 2007.	-	-

25/05/2012

999/662/70

ALLEGATO B/3 SPESE - VARIAZIONI 2011 PER MISSIONE, PROGRAMMA E PROVVEDIMENTI

(MIGLIAIA DI EURO)

	COMPETENZA	CASSA
LEGGE DI VARIAZIONE AL BILANCIO N. 182 DEL 2011 PROVVEDIMENTO DI ASSESTAMENTO ANNO 2011	-11.229	474.079
Diritti sociali, politiche sociali e famiglia (24)	381.604	1.298.486
Terzo settore: associazionismo, volontariato, Onlus e formazioni sociali (24.2)	31.417	346.043
LEGGE N. 385 DEL 1978 FONDO STRAORDINARIO - ESPOSTO IN TABELLA C	20	20
LEGGE N. 94 DEL 1997 MODIFICHE ALLA LEGGE 5 AGOSTO 1978, N. 468, E SUCCESSIVE MODIFICAZIONI E INTEGRAZIONI, RECANTE NORME DI CONTABILITA' GENERALE DELLO STATO IN MATERIA DI BILANCIO. DELEGA AL GOVERNO PER L'INDIVIDUAZIONE DELLE UNITA' PREVISIONALI DI BASE DEL BILANCIO DELLO STATO	5	5
LEGGE N. 449 DEL 1997 MISURE PER LA STABILIZZAZIONE DELLA FINANZA PUBBLICA.	24.675	24.675
DECRETO DEL PRESIDENTE DELLA REPUBBLICA N. 469 DEL 1999 REGOLAMENTO RECANTE NORME DI SEMPLIFICAZIONE DEL PROCEDIMENTO PER IL VERSAMENTO DI SOMME ALL'ENTRATA E LA RIASSEGNAZIONE ALLE UNITA' PREVISIONALI DI BASE PER LA SPESA DEL BILANCIO DELLO STATO, CON PARTICOLARE RIFERIMENTO AI FINANZIAMENTI DELL'UNIONE EUROPEA, AI SENSI DELL'ARTICOLO 20, COMMA 8, DELLA LEGGE 15 MARZO 1997, N. 59.	35	35
ARTICOLO 2	35	35
LEGGE N. 196 DEL 2009 LEGGE DI CONTABILITA' E FINANZA PUBBLICA	4.958	311.106
ARTICOLO 26	19	19
ARTICOLO 27	4.939	4.939
ARTICOLO 29	-	306.148
LEGGE DI BILANCIO N. 221 DEL 2010 BILANCIO DI PREVISIONE DELLO STATO PER L'ANNO FINANZIARIO 2011 E PER IL TRIENNIO 2011-2013	-33	-33
ARTICOLO 17	-33	-33
DECRETO LEGGE N. 98 DEL 2011 DISPOSIZIONI URGENTI PER LA STABILIZZAZIONE FINANZIARIA	115	115
ARTICOLO 10	115	115
LEGGE DI VARIAZIONE AL BILANCIO N. 182 DEL 2011 PROVVEDIMENTO DI ASSESTAMENTO ANNO 2011	1.542	10.120
Lotta alle dipendenze (24.4)	-1.063	-1.063
LEGGE DI VARIAZIONE AL BILANCIO N. 182 DEL 2011 PROVVEDIMENTO DI ASSESTAMENTO ANNO 2011	-1.063	-1.063
Protezione sociale per particolari categorie (24.5)	288.477	360.526
LEGGE N. 94 DEL 1997 MODIFICHE ALLA LEGGE 5 AGOSTO 1978, N. 468, E SUCCESSIVE MODIFICAZIONI E INTEGRAZIONI, RECANTE NORME DI CONTABILITA' GENERALE DELLO STATO IN MATERIA DI BILANCIO. DELEGA AL GOVERNO PER L'INDIVIDUAZIONE DELLE UNITA' PREVISIONALI DI BASE DEL BILANCIO DELLO STATO	-	-
DECRETO DEL PRESIDENTE DELLA REPUBBLICA N. 469 DEL 1999 REGOLAMENTO RECANTE NORME DI SEMPLIFICAZIONE DEL PROCEDIMENTO PER IL VERSAMENTO DI SOMME ALL'ENTRATA E LA RIASSEGNAZIONE ALLE UNITA' PREVISIONALI DI BASE PER LA SPESA DEL BILANCIO DELLO STATO, CON PARTICOLARE RIFERIMENTO AI FINANZIAMENTI DELL'UNIONE EUROPEA, AI SENSI DELL'ARTICOLO 20, COMMA 8, DELLA LEGGE 15 MARZO 1997, N. 59.	175.199	175.199
ARTICOLO 2	175.199	175.199
LEGGE N. 196 DEL 2009 LEGGE DI CONTABILITA' E FINANZA PUBBLICA	-	67.050
ARTICOLO 29	-	67.050
LEGGE DI BILANCIO N. 221 DEL 2010 BILANCIO DI PREVISIONE DELLO STATO PER L'ANNO FINANZIARIO 2011 E PER IL TRIENNIO 2011-2013	-	-

25/05/2012

999/662/71

ALLEGATO B/3 SPESE - VARIAZIONI 2011 PER MISSIONE, PROGRAMMA E PROVVEDIMENTI

(MIGLIAIA DI EURO)

	COMPETENZA	CASSA
ARTICOLO 17	-	-
LEGGE DI VARIAZIONE AL BILANCIO N. 182 DEL 2011 PROVVEDIMENTO DI ASSESTAMENTO ANNO 2011	113.278	118.278
Garanzia dei diritti dei cittadini (24.6)	82.155	92.717
LEGGE N. 385 DEL 1978 FONDO STRAORDINARIO - ESPOSTO IN TABELLA C	332	332
LEGGE N. 94 DEL 1997 MODIFICHE ALLA LEGGE 5 AGOSTO 1978, N. 468, E SUCCESSIVE MODIFICAZIONI E INTEGRAZIONI, RECANTE NORME DI CONTABILITA' GENERALE DELLO STATO IN MATERIA DI BILANCIO. DELEGA AL GOVERNO PER L'INDIVIDUAZIONE DELLE UNITA' PREVISIONALI DI BASE DEL BILANCIO DELLO STATO	-	-
DECRETO DEL PRESIDENTE DELLA REPUBBLICA N. 469 DEL 1999 REGOLAMENTO RECANTE NORME DI SEMPLIFICAZIONE DEL PROCEDIMENTO PER IL VERSAMENTO DI SOMME ALL'ENTRATA E LA RIASSEGNAZIONE ALLE UNITA' PREVISIONALI DI BASE PER LA SPESA DEL BILANCIO DELLO STATO, CON PARTICOLARE RIFERIMENTO AI FINANZIAMENTI DELL'UNIONE EUROPEA, AI SENSI DELL'ARTICOLO 20, COMMA 8, DELLA LEGGE 15 MARZO 1997, N. 59.	686	686
ARTICOLO 2	686	686
LEGGE N. 89 DEL 2001 PREVISIONE DI EQUA RIPARAZIONE IN CASO DI VIOLAZIONE DEL TERMINE RAGIONEVOLE DEL PROCESSO E MODIFICA DELL'ARTICOLO 375 DEL CODICE DI PROCEDURA CIVILE	36.562	36.562
LEGGE N. 196 DEL 2009 LEGGE DI CONTABILITA' E FINANZA PUBBLICA	20.146	30.694
ARTICOLO 26	20.146	20.146
ARTICOLO 29	-	10.548
DECRETO LEGGE N. 40 DEL 2010 DISPOSIZIONI URGENTI TRIBUTARIE E FINANZIARIE IN MATERIA DI CONTRASTO ALLE FRODI FISCALI INTERNAZIONALI E NAZIONALI OPERATE, TRA L'ALTRO, NELLA FORMA DEI COSIDETTI "CAROSELLI" E "CARTIERE", DI POTENZIAMENTO E RAZIONALIZZAZIONE DELLA RISCOSSIONE TRIBUTARIA ANCHE IN ADEGUAMENTO ALLA NORMATIVA COMUNITARIA, DI DESTINAZIONE DEI GETTITI RECUPERATI AL FINANZIAMENTO DI UN FONDO PER INCENTIVI A SOSTEGNO DELLA DOMANDA DI PARTICOLARI SETTORI .	4.188	4.188
ARTICOLO 2	4.200	4.200
LEGGE DI BILANCIO N. 221 DEL 2010 BILANCIO DI PREVISIONE DELLO STATO PER L'ANNO FINANZIARIO 2011 E PER IL TRIENNIO 2011-2013	4.000	4.000
ARTICOLO 17	4.000	4.000
LEGGE DI VARIAZIONE AL BILANCIO N. 182 DEL 2011 PROVVEDIMENTO DI ASSESTAMENTO ANNO 2011	16.241	16.255
Sostegno alla famiglia (24.7)	-25.463	-25.463
LEGGE DI BILANCIO N. 221 DEL 2010 BILANCIO DI PREVISIONE DELLO STATO PER L'ANNO FINANZIARIO 2011 E PER IL TRIENNIO 2011-2013	-21.075	-21.075
ARTICOLO 17	-21.075	-21.075
DECRETO LEGGE N. 225 DEL 2010 PROROGA DI TERMINI PREVISTI DA DISPOSIZIONI LEGISLATIVE E DI INTERVENTI URGENTI IN MATERIA TRIBUTARIA E DI SOSTEGNO ALLE IMPRESE E ALLE FAMIGLIE	-21	-21
LEGGE N. 112 DEL 2011 ISTITUZIONE DELL'AUTORITA' GARANTE PER L'INFANZIA E L'ADOLESCENZA	950	950
LEGGE DI VARIAZIONE AL BILANCIO N. 182 DEL 2011 PROVVEDIMENTO DI ASSESTAMENTO ANNO 2011	-5.316	-5.316
Promozione e garanzia dei diritti e delle pari opportunita' (24.8)	-2.516	-516
DECRETO DEL PRESIDENTE DELLA REPUBBLICA N. 469 DEL 1999 REGOLAMENTO RECANTE NORME DI SEMPLIFICAZIONE DEL PROCEDIMENTO PER IL VERSAMENTO DI SOMME ALL'ENTRATA E LA RIASSEGNAZIONE ALLE UNITA' PREVISIONALI DI BASE PER LA SPESA DEL BILANCIO DELLO STATO, CON PARTICOLARE RIFERIMENTO AI FINANZIAMENTI DELL'UNIONE EUROPEA, AI SENSI DELL'ARTICOLO 20, COMMA 8, DELLA LEGGE 15 MARZO 1997, N. 59.	1.293	1.293

25/05/2012

999/662/72

ALLEGATO B/3 SPESE - VARIAZIONI 2011 PER MISSIONE, PROGRAMMA E PROVVEDIMENTI

(MIGLIAIA DI EURO)

	COMPETENZA	CASSA
ARTICOLO 2	1.293	1.293
LEGGE N. 196 DEL 2009 LEGGE DI CONTABILITÀ E FINANZA PUBBLICA	-	2.000
ARTICOLO 29	-	2.000
DECRETO LEGGE N. 225 DEL 2010 PROROGA DI TERMINI PREVISTI DA DISPOSIZIONI LEGISLATIVE E DI INTERVENTI URGENTI IN MATERIA TRIBUTARIA E DI SOSTEGNO ALLE IMPRESE E ALLE FAMIGLIE	-11	-11
LEGGE N. 112 DEL 2011 ISTITUZIONE DELL'AUTORITA' GARANTE PER L'INFANZIA E L'ADOLESCENZA	-950	-950
LEGGE DI VARIAZIONE AL BILANCIO N. 182 DEL 2011 PROVVEDIMENTO DI ASSESTAMENTO ANNO 2011	-2.848	-2.848
Sostegno in favore di pensionati di guerra ed assimilati, perseguitati politici e razziali (24.11)	58	814
LEGGE N. 196 DEL 2009 LEGGE DI CONTABILITÀ E FINANZA PUBBLICA	58	793
ARTICOLO 27	58	58
ARTICOLO 29	-	735
LEGGE DI BILANCIO N. 221 DEL 2010 BILANCIO DI PREVISIONE DELLO STATO PER L'ANNO FINANZIARIO 2011 E PER IL TRIENNIO 2011-2013	-	-
ARTICOLO 17	-	-
LEGGE DI VARIAZIONE AL BILANCIO N. 182 DEL 2011 PROVVEDIMENTO DI ASSESTAMENTO ANNO 2011	-	21
Trasferimenti assistenziali a enti previdenziali, finanziamento nazionale spesa sociale, promozione e programmazione politiche sociali, monitoraggio e valutazione interventi (24.12)	8.539	525.428
LEGGE N. 385 DEL 1978 FONDO STRAORDINARIO - ESPOSTO IN TABELLA C	74	74
LEGGE N. 94 DEL 1997 MODIFICHE ALLA LEGGE 5 AGOSTO 1978, N. 468, E SUCCESSIVE MODIFICAZIONI E INTEGRAZIONI, RECANTE NORME DI CONTABILITÀ GENERALE DELLO STATO IN MATERIA DI BILANCIO. DELEGA AL GOVERNO PER L'INDIVIDUAZIONE DELLE UNITÀ PREVISIONALI DI BASE DEL BILANCIO DELLO STATO	36	36
LEGGE N. 449 DEL 1997 MISURE PER LA STABILIZZAZIONE DELLA FINANZA PUBBLICA.	-33.417	-33.417
DECRETO DEL PRESIDENTE DELLA REPUBBLICA N. 469 DEL 1999 REGOLAMENTO RECANTE NORME DI SEMPLIFICAZIONE DEL PROCEDIMENTO PER IL VERSAMENTO DI SOMME ALL'ENTRATA E LA RIASSEGNAZIONE ALLE UNITÀ PREVISIONALI DI BASE PER LA SPESA DEL BILANCIO DELLO STATO, CON PARTICOLARE RIFERIMENTO AI FINANZIAMENTI DELL'UNIONE EUROPEA, AI SENSI DELL'ARTICOLO 20, COMMA 8, DELLA LEGGE 15 MARZO 1997, N. 59.	266	266
ARTICOLO 2	266	266
LEGGE N. 196 DEL 2009 LEGGE DI CONTABILITÀ E FINANZA PUBBLICA	1.423	140.700
ARTICOLO 27	1.423	1.423
ARTICOLO 29	-	139.277
LEGGE DI STABILITÀ N. 220 DEL 2010 DISPOSIZIONI PER LA FORMAZIONE DEL BILANCIO ANNUALE E PLURIENNALE DELLO STATO (LEGGE DI STABILITÀ 2011)	100.000	100.000
ARTICOLO 1	100.000	100.000
LEGGE DI BILANCIO N. 221 DEL 2010 BILANCIO DI PREVISIONE DELLO STATO PER L'ANNO FINANZIARIO 2011 E PER IL TRIENNIO 2011-2013	-27.216	-27.216
ARTICOLO 17	-27.216	-27.216
DECRETO LEGGE N. 225 DEL 2010 PROROGA DI TERMINI PREVISTI DA DISPOSIZIONI LEGISLATIVE E DI INTERVENTI URGENTI IN MATERIA TRIBUTARIA E DI SOSTEGNO ALLE IMPRESE E ALLE FAMIGLIE	-47	-47

25/05/2012

999/662/73

ALLEGATO B/3 SPESE - VARIAZIONI 2011 PER MISSIONE, PROGRAMMA E PROVVEDIMENTI

(MIGLIAIA DI EURO)

	COMPETENZA	CASSA
DECRETO LEGGE N. 98 DEL 2011 DISPOSIZIONI URGENTI PER LA STABILIZZAZIONE FINANZIARIA	80	80
ARTICOLO 10	80	80
LEGGE DI VARIAZIONE AL BILANCIO N. 182 DEL 2011 PROVVEDIMENTO DI ASSESTAMENTO ANNO 2011	-32.659	344.953
Politiche previdenziali (25)	294.487	5.148.405
Previdenza obbligatoria e complementare, sicurezza sociale - trasferimenti agli enti ed organismi interessati (25.2)	60.988	130.530
LEGGE N. 196 DEL 2009 LEGGE DI CONTABILITÀ E FINANZA PUBBLICA	13	13
ARTICOLO 26	13	13
LEGGE DI BILANCIO N. 221 DEL 2010 BILANCIO DI PREVISIONE DELLO STATO PER L'ANNO FINANZIARIO 2011 E PER IL TRIENNIO 2011-2013	-4.746	-4.746
ARTICOLO 2	-4.746	-4.746
DECRETO LEGGE N. 225 DEL 2010 PROROGA DI TERMINI PREVISTI DA DISPOSIZIONI LEGISLATIVE E DI INTERVENTI URGENTI IN MATERIA TRIBUTARIA E DI SOSTEGNO ALLE IMPRESE E ALLE FAMIGLIE	105.000	105.000
LEGGE DI VARIAZIONE AL BILANCIO N. 182 DEL 2011 PROVVEDIMENTO DI ASSESTAMENTO ANNO 2011	-39.279	30.262
Previdenza obbligatoria e complementare, assicurazioni sociali (25.3)	233.499	5.017.875
LEGGE N. 385 DEL 1978 FONDO STRAORDINARIO - ESPOSTO IN TABELLA C	167	167
LEGGE N. 94 DEL 1997 MODIFICHE ALLA LEGGE 5 AGOSTO 1978, N. 468, E SUCCESSIVE MODIFICAZIONI E INTEGRAZIONI, RECANTE NORME DI CONTABILITÀ GENERALE DELLO STATO IN MATERIA DI BILANCIO. DELEGA AL GOVERNO PER L'INDIVIDUAZIONE DELLE UNITÀ PREVISIONALI DI BASE DEL BILANCIO DELLO STATO	48	48
DECRETO DEL PRESIDENTE DELLA REPUBBLICA N. 469 DEL 1999 REGOLAMENTO RECANTE NORME DI SEMPLIFICAZIONE DEL PROCEDIMENTO PER IL VERSAMENTO DI SOMME ALL'ENTRATA E LA RIASSEGNAZIONE ALLE UNITÀ PREVISIONALI DI BASE PER LA SPESA DEL BILANCIO DELLO STATO, CON PARTICOLARE RIFERIMENTO AI FINANZIAMENTI DELL'UNIONE EUROPEA, AI SENSI DELL'ARTICOLO 20, COMMA 8, DELLA LEGGE 15 MARZO 1997, N. 59.	113	113
ARTICOLO 2	113	113
LEGGE N. 196 DEL 2009 LEGGE DI CONTABILITÀ E FINANZA PUBBLICA	5.536	5.550
ARTICOLO 26	6	6
ARTICOLO 27	5.530	5.530
ARTICOLO 29	-	14
LEGGE DI BILANCIO N. 221 DEL 2010 BILANCIO DI PREVISIONE DELLO STATO PER L'ANNO FINANZIARIO 2011 E PER IL TRIENNIO 2011-2013	33	33
ARTICOLO 17	33	33
DECRETO LEGGE N. 225 DEL 2010 PROROGA DI TERMINI PREVISTI DA DISPOSIZIONI LEGISLATIVE E DI INTERVENTI URGENTI IN MATERIA TRIBUTARIA E DI SOSTEGNO ALLE IMPRESE E ALLE FAMIGLIE	-18.000	-18.000
DECRETO LEGGE N. 98 DEL 2011 DISPOSIZIONI URGENTI PER LA STABILIZZAZIONE FINANZIARIA	56.036	56.036
ARTICOLO 10	236	236
LEGGE DI VARIAZIONE AL BILANCIO N. 182 DEL 2011 PROVVEDIMENTO DI ASSESTAMENTO ANNO 2011	135.565	4.919.927
LEGGE DI STABILITÀ N. 183 DEL 2011 DISPOSIZIONI PER LA FORMAZIONE DEL BILANCIO ANNUALE E PLURIENNALE DELLO STATO (LEGGE DI STABILITÀ 2011)	54.000	54.000

25/05/2012

999/662/74

ALLEGATO B/3 SPESE - VARIAZIONI 2011 PER MISSIONE, PROGRAMMA E PROVVEDIMENTI

(MIGLIAIA DI EURO)

	COMPETENZA	CASSA
Politiche per il lavoro (26)	323.385	382.428
Infortunati sul lavoro (26.2)	21	21
LEGGE N. 196 DEL 2009 LEGGE DI CONTABILITÀ E FINANZA PUBBLICA	21	21
ARTICOLO 26	21	21
Politiche attive e passive del lavoro (26.6)	305.917	310.829
LEGGE N. 385 DEL 1978 FONDO STRAORDINARIO - ESPOSTO IN TABELLA C	113	113
LEGGE N. 94 DEL 1997 MODIFICHE ALLA LEGGE 5 AGOSTO 1978, N. 468, E SUCCESSIVE MODIFICAZIONI E INTEGRAZIONI, RECANTE NORME DI CONTABILITÀ GENERALE DELLO STATO IN MATERIA DI BILANCIO. DELEGA AL GOVERNO PER L'INDIVIDUAZIONE DELLE UNITÀ PREVISIONALI DI BASE DEL BILANCIO DELLO STATO	90	90
DECRETO DEL PRESIDENTE DELLA REPUBBLICA N. 469 DEL 1999 REGOLAMENTO RECANTE NORME DI SEMPLIFICAZIONE DEL PROCEDIMENTO PER IL VERSAMENTO DI SOMME ALL'ENTRATA E LA RIASSEGNAZIONE ALLE UNITÀ PREVISIONALI DI BASE PER LA SPESA DEL BILANCIO DELLO STATO, CON PARTICOLARE RIFERIMENTO AI FINANZIAMENTI DELL'UNIONE EUROPEA, AI SENSI DELL'ARTICOLO 20, COMMA 8, DELLA LEGGE 15 MARZO 1997, N. 59.	141	141
ARTICOLO 2	141	141
LEGGE N. 196 DEL 2009 LEGGE DI CONTABILITÀ E FINANZA PUBBLICA	311.623	314.846
ARTICOLO 27	311.623	311.623
ARTICOLO 29	-	3.222
LEGGE DI STABILITÀ N. 220 DEL 2010 DISPOSIZIONI PER LA FORMAZIONE DEL BILANCIO ANNUALE E PLURIENNALE DELLO STATO (LEGGE DI STABILITÀ 2011)	1.000	1.000
ARTICOLO 1	1.000	1.000
LEGGE DI BILANCIO N. 221 DEL 2010 BILANCIO DI PREVISIONE DELLO STATO PER L'ANNO FINANZIARIO 2011 E PER IL TRIENNIO 2011-2013	-833	-833
ARTICOLO 17	-833	-833
DECRETO LEGGE N. 225 DEL 2010 PROROGA DI TERMINI PREVISTI DA DISPOSIZIONI LEGISLATIVE E DI INTERVENTI URGENTI IN MATERIA TRIBUTARIA E DI SOSTEGNO ALLE IMPRESE E ALLE FAMIGLIE	-2.500	-2.500
DECRETO LEGGE N. 98 DEL 2011 DISPOSIZIONI URGENTI PER LA STABILIZZAZIONE FINANZIARIA	210	210
ARTICOLO 10	210	210
LEGGE DI VARIAZIONE AL BILANCIO N. 182 DEL 2011 PROVVEDIMENTO DI ASSESTAMENTO ANNO 2011	-3.927	-2.237
Coordinamento e integrazione delle politiche del lavoro e delle politiche sociali, innovazione e coordinamento amministrativo (26.7)	-189	-163
LEGGE N. 385 DEL 1978 FONDO STRAORDINARIO - ESPOSTO IN TABELLA C	53	53
LEGGE N. 94 DEL 1997 MODIFICHE ALLA LEGGE 5 AGOSTO 1978, N. 468, E SUCCESSIVE MODIFICAZIONI E INTEGRAZIONI, RECANTE NORME DI CONTABILITÀ GENERALE DELLO STATO IN MATERIA DI BILANCIO. DELEGA AL GOVERNO PER L'INDIVIDUAZIONE DELLE UNITÀ PREVISIONALI DI BASE DEL BILANCIO DELLO STATO	-293	-293
DECRETO DEL PRESIDENTE DELLA REPUBBLICA N. 469 DEL 1999 REGOLAMENTO RECANTE NORME DI SEMPLIFICAZIONE DEL PROCEDIMENTO PER IL VERSAMENTO DI SOMME ALL'ENTRATA E LA RIASSEGNAZIONE ALLE UNITÀ PREVISIONALI DI BASE PER LA SPESA DEL BILANCIO DELLO STATO, CON PARTICOLARE RIFERIMENTO AI FINANZIAMENTI DELL'UNIONE EUROPEA, AI SENSI DELL'ARTICOLO 20, COMMA 8, DELLA LEGGE 15 MARZO 1997, N. 59.	42	42
ARTICOLO 2	42	42

25/05/2012

999/662/75

ALLEGATO B/3 SPESE - VARIAZIONI 2011 PER MISSIONE, PROGRAMMA E PROVVEDIMENTI

(MIGLIAIA DI EURO)

	COMPETENZA	CASSA
LEGGE N. 196 DEL 2009 LEGGE DI CONTABILITÀ E FINANZA PUBBLICA	-	2
ARTICOLO 29	-	2
DECRETO LEGGE N. 98 DEL 2011 DISPOSIZIONI URGENTI PER LA STABILIZZAZIONE FINANZIARIA	60	60
ARTICOLO 10	60	60
LEGGE DI VARIAZIONE AL BILANCIO N. 182 DEL 2011 PROVVEDIMENTO DI ASSESTAMENTO ANNO 2011	-50	-26
Politiche di regolamentazione in materia di rapporti di lavoro (26.8)	-2.846	44.183
LEGGE N. 385 DEL 1978 FONDO STRAORDINARIO - ESPOSTO IN TABELLA C	58	58
LEGGE N. 94 DEL 1997 MODIFICHE ALLA LEGGE 5 AGOSTO 1978, N. 468, E SUCCESSIVE MODIFICAZIONI E INTEGRAZIONI, RECANTE NORME DI CONTABILITÀ GENERALE DELLO STATO IN MATERIA DI BILANCIO. DELEGA AL GOVERNO PER L'INDIVIDUAZIONE DELLE UNITÀ PREVISIONALI DI BASE DEL BILANCIO DELLO STATO	321	321
DECRETO DEL PRESIDENTE DELLA REPUBBLICA N. 469 DEL 1999 REGOLAMENTO RECANTE NORME DI SEMPLIFICAZIONE DEL PROCEDIMENTO PER IL VERSAMENTO DI SOMME ALL'ENTRATA E LA RIASSEGNAZIONE ALLE UNITÀ PREVISIONALI DI BASE PER LA SPESA DEL BILANCIO DELLO STATO, CON PARTICOLARE RIFERIMENTO AI FINANZIAMENTI DELL'UNIONE EUROPEA, AI SENSI DELL'ARTICOLO 20, COMMA 8, DELLA LEGGE 15 MARZO 1997, N. 59.	119	119
ARTICOLO 2	119	119
LEGGE N. 196 DEL 2009 LEGGE DI CONTABILITÀ E FINANZA PUBBLICA	2.177	23.250
ARTICOLO 26	11	11
ARTICOLO 27	2.167	2.167
ARTICOLO 29	-	16.234
LEGGE DI BILANCIO N. 221 DEL 2010 BILANCIO DI PREVISIONE DELLO STATO PER L'ANNO FINANZIARIO 2011 E PER IL TRIENNIO 2011-2013	-5.392	-5.392
ARTICOLO 17	-5.392	-5.392
DECRETO LEGGE N. 225 DEL 2010 PROROGA DI TERMINI PREVISTI DA DISPOSIZIONI LEGISLATIVE E DI INTERVENTI URGENTI IN MATERIA TRIBUTARIA E DI SOSTEGNO ALLE IMPRESE E ALLE FAMIGLIE	-1	-1
DECRETO LEGGE N. 98 DEL 2011 DISPOSIZIONI URGENTI PER LA STABILIZZAZIONE FINANZIARIA	86	86
ARTICOLO 10	86	86
LEGGE DI VARIAZIONE AL BILANCIO N. 182 DEL 2011 PROVVEDIMENTO DI ASSESTAMENTO ANNO 2011	-215	25.742
Programmazione e coordinamento della vigilanza in materia di prevenzione e osservanza delle norme di legislazione sociale e del lavoro (26.9)	5.473	6.207
LEGGE N. 385 DEL 1978 FONDO STRAORDINARIO - ESPOSTO IN TABELLA C	34	34
LEGGE N. 94 DEL 1997 MODIFICHE ALLA LEGGE 5 AGOSTO 1978, N. 468, E SUCCESSIVE MODIFICAZIONI E INTEGRAZIONI, RECANTE NORME DI CONTABILITÀ GENERALE DELLO STATO IN MATERIA DI BILANCIO. DELEGA AL GOVERNO PER L'INDIVIDUAZIONE DELLE UNITÀ PREVISIONALI DI BASE DEL BILANCIO DELLO STATO	289	289
DECRETO DEL PRESIDENTE DELLA REPUBBLICA N. 469 DEL 1999 REGOLAMENTO RECANTE NORME DI SEMPLIFICAZIONE DEL PROCEDIMENTO PER IL VERSAMENTO DI SOMME ALL'ENTRATA E LA RIASSEGNAZIONE ALLE UNITÀ PREVISIONALI DI BASE PER LA SPESA DEL BILANCIO DELLO STATO, CON PARTICOLARE RIFERIMENTO AI FINANZIAMENTI DELL'UNIONE EUROPEA, AI SENSI DELL'ARTICOLO 20, COMMA 8, DELLA LEGGE 15 MARZO 1997, N. 59.	42	42
ARTICOLO 2	42	42

25/05/2012

999/662/76

ALLEGATO B/3 SPESE - VARIAZIONI 2011 PER MISSIONE, PROGRAMMA E PROVVEDIMENTI

(MIGLIAIA DI EURO)

	COMPETENZA	CASSA
LEGGE N. 196 DEL 2009 LEGGE DI CONTABILITÀ E FINANZA PUBBLICA	5.868	6.316
ARTICOLO 26	4.218	4.218
ARTICOLO 28	1.650	1.650
ARTICOLO 29	-	448
LEGGE DI BILANCIO N. 221 DEL 2010 BILANCIO DI PREVISIONE DELLO STATO PER L'ANNO FINANZIARIO 2011 E PER IL TRIENNIO 2011-2013	-194	-194
ARTICOLO 17	-194	-194
LEGGE DI VARIAZIONE AL BILANCIO N. 182 DEL 2011 PROVVEDIMENTO DI ASSESTAMENTO ANNO 2011	-566	-281
Servizi e sistemi informativi per il lavoro (26.10)	-8.594	-5.408
LEGGE N. 385 DEL 1978 FONDO STRAORDINARIO - ESPOSTO IN TABELLA C	123	123
LEGGE N. 94 DEL 1997 MODIFICHE ALLA LEGGE 5 AGOSTO 1978, N. 468, E SUCCESSIVE MODIFICAZIONI E INTEGRAZIONI, RECANTE NORME DI CONTABILITÀ GENERALE DELLO STATO IN MATERIA DI BILANCIO. DELEGA AL GOVERNO PER L'INDIVIDUAZIONE DELLE UNITÀ PREVISIONALI DI BASE DEL BILANCIO DELLO STATO	13	13
DECRETO DEL PRESIDENTE DELLA REPUBBLICA N. 469 DEL 1999 REGOLAMENTO RECANTE NORME DI SEMPLIFICAZIONE DEL PROCEDIMENTO PER IL VERSAMENTO DI SOMME ALL'ENTRATA E LA RIASSEGNAZIONE ALLE UNITÀ PREVISIONALI DI BASE PER LA SPESA DEL BILANCIO DELLO STATO, CON PARTICOLARE RIFERIMENTO AI FINANZIAMENTI DELL'UNIONE EUROPEA, AI SENSI DELL'ARTICOLO 20, COMMA 8, DELLA LEGGE 15 MARZO 1997, N. 59.	85	85
ARTICOLO 2	85	85
LEGGE N. 196 DEL 2009 LEGGE DI CONTABILITÀ E FINANZA PUBBLICA	1.787	4.889
ARTICOLO 27	1.787	1.787
ARTICOLO 29	-	3.102
LEGGE DI BILANCIO N. 221 DEL 2010 BILANCIO DI PREVISIONE DELLO STATO PER L'ANNO FINANZIARIO 2011 E PER IL TRIENNIO 2011-2013	-9.779	-9.779
ARTICOLO 17	-9.779	-9.779
DECRETO LEGGE N. 98 DEL 2011 DISPOSIZIONI URGENTI PER LA STABILIZZAZIONE FINANZIARIA	88	88
ARTICOLO 10	88	88
LEGGE DI VARIAZIONE AL BILANCIO N. 182 DEL 2011 PROVVEDIMENTO DI ASSESTAMENTO ANNO 2011	-900	-825
Servizi territoriali per il lavoro (26.11)	23.275	26.046
LEGGE N. 385 DEL 1978 FONDO STRAORDINARIO - ESPOSTO IN TABELLA C	365	365
LEGGE N. 94 DEL 1997 MODIFICHE ALLA LEGGE 5 AGOSTO 1978, N. 468, E SUCCESSIVE MODIFICAZIONI E INTEGRAZIONI, RECANTE NORME DI CONTABILITÀ GENERALE DELLO STATO IN MATERIA DI BILANCIO. DELEGA AL GOVERNO PER L'INDIVIDUAZIONE DELLE UNITÀ PREVISIONALI DI BASE DEL BILANCIO DELLO STATO	70	70
DECRETO DEL PRESIDENTE DELLA REPUBBLICA N. 469 DEL 1999 REGOLAMENTO RECANTE NORME DI SEMPLIFICAZIONE DEL PROCEDIMENTO PER IL VERSAMENTO DI SOMME ALL'ENTRATA E LA RIASSEGNAZIONE ALLE UNITÀ PREVISIONALI DI BASE PER LA SPESA DEL BILANCIO DELLO STATO, CON PARTICOLARE RIFERIMENTO AI FINANZIAMENTI DELL'UNIONE EUROPEA, AI SENSI DELL'ARTICOLO 20, COMMA 8, DELLA LEGGE 15 MARZO 1997, N. 59.	11.005	11.005
ARTICOLO 2	11.005	11.005
LEGGE N. 196 DEL 2009 LEGGE DI CONTABILITÀ E FINANZA PUBBLICA	1	1.624

25/05/2012

999/662/77

ALLEGATO B/3 SPESE - VARIAZIONI 2011 PER MISSIONE, PROGRAMMA E PROVVEDIMENTI

(MIGLIAIA DI EURO)

	COMPETENZA	CASSA
ARTICOLO 27	1	1
ARTICOLO 29	-	1.622
LEGGE DI BILANCIO N. 221 DEL 2010 BILANCIO DI PREVISIONE DELLO STATO PER L'ANNO FINANZIARIO 2011 E PER IL TRIENNIO 2011-2013	13.243	13.243
ARTICOLO 17	13.243	13.243
DECRETO LEGGE N. 98 DEL 2011 DISPOSIZIONI URGENTI PER LA STABILIZZAZIONE FINANZIARIA	7	7
ARTICOLO 10	7	7
LEGGE DI VARIAZIONE AL BILANCIO N. 182 DEL 2011 PROVVEDIMENTO DI ASSESTAMENTO ANNO 2011	-1.415	-267
Servizi di comunicazione istituzionale e informazione in materia di politiche del lavoro e in materia di politiche sociali (26.12)	317	712
LEGGE N. 385 DEL 1978 FONDO STRAORDINARIO - ESPOSTO IN TABELLA C	27	27
LEGGE N. 94 DEL 1997 MODIFICHE ALLA LEGGE 5 AGOSTO 1978, N. 468, E SUCCESSIVE MODIFICAZIONI E INTEGRAZIONI, RECANTE NORME DI CONTABILITA' GENERALE DELLO STATO IN MATERIA DI BILANCIO. DELEGA AL GOVERNO PER L'INDIVIDUAZIONE DELLE UNITA' PREVISIONALI DI BASE DEL BILANCIO DELLO STATO	31	31
LEGGE N. 449 DEL 1997 MISURE PER LA STABILIZZAZIONE DELLA FINANZA PUBBLICA.	97	97
DECRETO DEL PRESIDENTE DELLA REPUBBLICA N. 469 DEL 1999 REGOLAMENTO RECANTE NORME DI SEMPLIFICAZIONE DEL PROCEDIMENTO PER IL VERSAMENTO DI SOMME ALL'ENTRATA E LA RIASSEGNAZIONE ALLE UNITA' PREVISIONALI DI BASE PER LA SPESA DEL BILANCIO DELLO STATO, CON PARTICOLARE RIFERIMENTO AI FINANZIAMENTI DELL'UNIONE EUROPEA, AI SENSI DELL'ARTICOLO 20, COMMA 8, DELLA LEGGE 15 MARZO 1997, N. 59.	14	14
ARTICOLO 2	14	14
LEGGE N. 196 DEL 2009 LEGGE DI CONTABILITA' E FINANZA PUBBLICA	-	382
ARTICOLO 29	-	382
LEGGE DI BILANCIO N. 221 DEL 2010 BILANCIO DI PREVISIONE DELLO STATO PER L'ANNO FINANZIARIO 2011 E PER IL TRIENNIO 2011-2013	19	19
ARTICOLO 17	19	19
DECRETO LEGGE N. 98 DEL 2011 DISPOSIZIONI URGENTI PER LA STABILIZZAZIONE FINANZIARIA	140	140
ARTICOLO 10	140	140
LEGGE DI VARIAZIONE AL BILANCIO N. 182 DEL 2011 PROVVEDIMENTO DI ASSESTAMENTO ANNO 2011	-10	3
Immigrazione, accoglienza e garanzia dei diritti (27)	243.790	499.298
Garanzia dei diritti e interventi per lo sviluppo della coesione sociale (27.2)	180.583	382.971
LEGGE N. 94 DEL 1997 MODIFICHE ALLA LEGGE 5 AGOSTO 1978, N. 468, E SUCCESSIVE MODIFICAZIONI E INTEGRAZIONI, RECANTE NORME DI CONTABILITA' GENERALE DELLO STATO IN MATERIA DI BILANCIO. DELEGA AL GOVERNO PER L'INDIVIDUAZIONE DELLE UNITA' PREVISIONALI DI BASE DEL BILANCIO DELLO STATO	14.769	13.365
DECRETO DEL PRESIDENTE DELLA REPUBBLICA N. 469 DEL 1999 REGOLAMENTO RECANTE NORME DI SEMPLIFICAZIONE DEL PROCEDIMENTO PER IL VERSAMENTO DI SOMME ALL'ENTRATA E LA RIASSEGNAZIONE ALLE UNITA' PREVISIONALI DI BASE PER LA SPESA DEL BILANCIO DELLO STATO, CON PARTICOLARE RIFERIMENTO AI FINANZIAMENTI DELL'UNIONE EUROPEA, AI SENSI DELL'ARTICOLO 20, COMMA 8, DELLA LEGGE 15 MARZO 1997, N. 59.	127.516	127.516
ARTICOLO 2	127.516	127.516
LEGGE N. 196 DEL 2009 LEGGE DI CONTABILITA' E FINANZA PUBBLICA	8.124	207.885

25/05/2012

999/662/78

ALLEGATO B/3 SPESE - VARIAZIONI 2011 PER MISSIONE, PROGRAMMA E PROVVEDIMENTI

(MIGLIAIA DI EURO)

	COMPETENZA	CASSA
ARTICOLO 26	6.000	6.000
ARTICOLO 27	2.124	2.124
ARTICOLO 29	-	199.762
LEGGE DI BILANCIO N. 221 DEL 2010 BILANCIO DI PREVISIONE DELLO STATO PER L'ANNO FINANZIARIO 2011 E PER IL TRIENNIO 2011-2013	-	-
DECRETO LEGGE N. 225 DEL 2010 PROROGA DI TERMINI PREVISTI DA DISPOSIZIONI LEGISLATIVE E DI INTERVENTI URGENTI IN MATERIA TRIBUTARIA E DI SOSTEGNO ALLE IMPRESE E ALLE FAMIGLIE	-3	-3
DECRETO LEGGE N. 98 DEL 2011 DISPOSIZIONI URGENTI PER LA STABILIZZAZIONE FINANZIARIA	30.565	30.565
ARTICOLO 10	30.565	30.565
DECRETO DEL PRESIDENTE DELLA REPUBBLICA N. 105 DEL 2011 RECEPIMENTO DELL'ACCORDO SINDACALE RELATIVO AL BIENNIO ECONOMICO 2008/2009, RIGUARDANTE IL PERSONALE DELLA CARRIERA PREFETTIZIA	195	592
LEGGE DI VARIAZIONE AL BILANCIO N. 182 DEL 2011 PROVVEDIMENTO DI ASSESTAMENTO ANNO 2011	-582	3.051
Gestione flussi migratori (27.3)	13.884	38.622
LEGGE N. 94 DEL 1997 MODIFICHE ALLA LEGGE 5 AGOSTO 1978, N. 468, E SUCCESSIVE MODIFICAZIONI E INTEGRAZIONI, RECANTE NORME DI CONTABILITA' GENERALE DELLO STATO IN MATERIA DI BILANCIO. DELEGA AL GOVERNO PER L'INDIVIDUAZIONE DELLE UNITA' PREVISIONALI DI BASE DEL BILANCIO DELLO STATO	600	4.453
DECRETO DEL PRESIDENTE DELLA REPUBBLICA N. 469 DEL 1999 REGOLAMENTO RECANTE NORME DI SEMPLIFICAZIONE DEL PROCEDIMENTO PER IL VERSAMENTO DI SOMME ALL'ENTRATA E LA RIASSEGNAZIONE ALLE UNITA' PREVISIONALI DI BASE PER LA SPESA DEL BILANCIO DELLO STATO, CON PARTICOLARE RIFERIMENTO AI FINANZIAMENTI DELL'UNIONE EUROPEA, AI SENSI DELL'ARTICOLO 20, COMMA 8, DELLA LEGGE 15 MARZO 1997, N. 59.	13.785	13.785
ARTICOLO 2	13.785	13.785
LEGGE N. 196 DEL 2009 LEGGE DI CONTABILITA' E FINANZA PUBBLICA	-	20.836
ARTICOLO 29	-	20.836
LEGGE DI BILANCIO N. 221 DEL 2010 BILANCIO DI PREVISIONE DELLO STATO PER L'ANNO FINANZIARIO 2011 E PER IL TRIENNIO 2011-2013	-	-
ARTICOLO 17	-	-
DECRETO DEL PRESIDENTE DELLA REPUBBLICA N. 105 DEL 2011 RECEPIMENTO DELL'ACCORDO SINDACALE RELATIVO AL BIENNIO ECONOMICO 2008/2009, RIGUARDANTE IL PERSONALE DELLA CARRIERA PREFETTIZIA	18	51
LEGGE DI VARIAZIONE AL BILANCIO N. 182 DEL 2011 PROVVEDIMENTO DI ASSESTAMENTO ANNO 2011	-518	-503
Rapporti con le confessioni religiose e amministrazione del patrimonio del Fondo Edifici di Culto (27.5)	272	449
LEGGE N. 94 DEL 1997 MODIFICHE ALLA LEGGE 5 AGOSTO 1978, N. 468, E SUCCESSIVE MODIFICAZIONI E INTEGRAZIONI, RECANTE NORME DI CONTABILITA' GENERALE DELLO STATO IN MATERIA DI BILANCIO. DELEGA AL GOVERNO PER L'INDIVIDUAZIONE DELLE UNITA' PREVISIONALI DI BASE DEL BILANCIO DELLO STATO	79	88
DECRETO DEL PRESIDENTE DELLA REPUBBLICA N. 469 DEL 1999 REGOLAMENTO RECANTE NORME DI SEMPLIFICAZIONE DEL PROCEDIMENTO PER IL VERSAMENTO DI SOMME ALL'ENTRATA E LA RIASSEGNAZIONE ALLE UNITA' PREVISIONALI DI BASE PER LA SPESA DEL BILANCIO DELLO STATO, CON PARTICOLARE RIFERIMENTO AI FINANZIAMENTI DELL'UNIONE EUROPEA, AI SENSI DELL'ARTICOLO 20, COMMA 8, DELLA LEGGE 15 MARZO 1997, N. 59.	268	268
ARTICOLO 2	268	268
LEGGE N. 196 DEL 2009 LEGGE DI CONTABILITA' E FINANZA PUBBLICA	-	92
ARTICOLO 29	-	92

25/05/2012

999/662/79

ALLEGATO B/3 SPESE - VARIAZIONI 2011 PER MISSIONE, PROGRAMMA E PROVVEDIMENTI

(MIGLIAIA DI EURO)

	COMPETENZA	CASSA
DECRETO DEL PRESIDENTE DELLA REPUBBLICA N. 105 DEL 2011 RICEPIMENTO DELL'ACCORDO SINDACALE RELATIVO AL BIENNIO ECONOMICO 2008/2009, RIGUARDANTE IL PERSONALE DELLA CARRIERA PREFETTIZIA	40	111
LEGGE DI VARIAZIONE AL BILANCIO N. 182 DEL 2011 PROVVEDIMENTO DI ASSESTAMENTO ANNO 2011	-114	-110
Flussi migratori per motivi di lavoro e politiche di integrazione sociale delle persone immigrate (27.6)	15.895	40.422
LEGGE N. 385 DEL 1978 FONDO STRAORDINARIO - ESPOSTO IN TABELLA C	35	35
LEGGE N. 94 DEL 1997 MODIFICHE ALLA LEGGE 5 AGOSTO 1978, N. 468, E SUCCESSIVE MODIFICAZIONI E INTEGRAZIONI, RECANTE NORME DI CONTABILITA' GENERALE DELLO STATO IN MATERIA DI BILANCIO. DELEGA AL GOVERNO PER L'INDIVIDUAZIONE DELLE UNITA' PREVISIONALI DI BASE DEL BILANCIO DELLO STATO	20	20
LEGGE N. 449 DEL 1997 MISURE PER LA STABILIZZAZIONE DELLA FINANZA PUBBLICA.	8.645	8.645
DECRETO DEL PRESIDENTE DELLA REPUBBLICA N. 469 DEL 1999 REGOLAMENTO RECANTE NORME DI SEMPLIFICAZIONE DEL PROCEDIMENTO PER IL VERSAMENTO DI SOMME ALL'ENRATA E LA RIASSEGNAZIONE ALE UNITA' PREVISIONALI DI BASE PER LA SPESA DEL BILANCIO DELLO STATO, CON PARTICOLARE RIFERIMENTO AI FINANZIAMENTI DELL'UNIONE EUROPEA, AI SENSI DELL'ARTICOLO 20, COMMA 8, DELLA LEGGE 15 MARZO 1997, N. 59.	1.877	1.877
ARTICOLO 2	1.877	1.877
LEGGE N. 196 DEL 2009 LEGGE DI CONTABILITA' E FINANZA PUBBLICA	5.253	29.740
ARTICOLO 27	5.253	5.253
ARTICOLO 29	-	24.486
LEGGE DI BILANCIO N. 221 DEL 2010 BILANCIO DI PREVISIONE DELLO STATO PER L'ANNO FINANZIARIO 2011 E PER IL TRIENNIO 2011-2013	-4	-4
ARTICOLO 17	-4	-4
DECRETO LEGGE N. 98 DEL 2011 DISPOSIZIONI URGENTI PER LA STABILIZZAZIONE FINANZIARIA	93	93
ARTICOLO 10	93	93
LEGGE DI VARIAZIONE AL BILANCIO N. 182 DEL 2011 PROVVEDIMENTO DI ASSESTAMENTO ANNO 2011	-23	18
Rapporti con le confessioni religiose (27.7)	33.156	36.833
LEGGE N. 94 DEL 1997 MODIFICHE ALLA LEGGE 5 AGOSTO 1978, N. 468, E SUCCESSIVE MODIFICAZIONI E INTEGRAZIONI, RECANTE NORME DI CONTABILITA' GENERALE DELLO STATO IN MATERIA DI BILANCIO. DELEGA AL GOVERNO PER L'INDIVIDUAZIONE DELLE UNITA' PREVISIONALI DI BASE DEL BILANCIO DELLO STATO	-	-
LEGGE N. 196 DEL 2009 LEGGE DI CONTABILITA' E FINANZA PUBBLICA	-	2.177
ARTICOLO 29	-	2.177
LEGGE DI VARIAZIONE AL BILANCIO N. 182 DEL 2011 PROVVEDIMENTO DI ASSESTAMENTO ANNO 2011	33.156	34.656
Sviluppo e riequilibrio territoriale (28)	-1.528.875	-1.111.161
Politiche per lo sviluppo economico ed il miglioramento istituzionale delle aree sottoutilizzate (28.4)	-1.528.875	-1.111.161
LEGGE N. 385 DEL 1978 FONDO STRAORDINARIO - ESPOSTO IN TABELLA C	188	188
LEGGE N. 94 DEL 1997 MODIFICHE ALLA LEGGE 5 AGOSTO 1978, N. 468, E SUCCESSIVE MODIFICAZIONI E INTEGRAZIONI, RECANTE NORME DI CONTABILITA' GENERALE DELLO STATO IN MATERIA DI BILANCIO. DELEGA AL GOVERNO PER L'INDIVIDUAZIONE DELLE UNITA' PREVISIONALI DI BASE DEL BILANCIO DELLO STATO	104	104

25/05/2012

999/662/80

ALLEGATO B/3 SPESE - VARIAZIONI 2011 PER MISSIONE, PROGRAMMA E PROVVEDIMENTI

(MIGLIAIA DI EURO)

	COMPETENZA	CASSA
DECRETO DEL PRESIDENTE DELLA REPUBBLICA N. 469 DEL 1999 REGOLAMENTO RECANTE NORME DI SEMPLIFICAZIONE DEL PROCEDIMENTO PER IL VERSAMENTO DI SOMME ALL'ENTRATA E LA RIASSEGNAZIONE ALLE UNITA' PREVISIONALI DI BASE PER LA SPESA DEL BILANCIO DELLO STATO, CON PARTICOLARE RIFERIMENTO AI FINANZIAMENTI DELL'UNIONE EUROPEA, AI SENSI DELL'ARTICOLO 20, COMMA 8, DELLA LEGGE 15 MARZO 1997, N. 59.	2.253	2.253
ARTICOLO 2	2.253	2.253
LEGGE FINANZIARIA N. 289 DEL 2002 DISPOSIZIONI PER LA FORMAZIONE DEL BILANCIO ANNUALE E PLURIENNALE DELLO STATO (LEGGE FINANZIARIA ANNO 2003)	-558.750	-191.632
ARTICOLO 61	-558.750	-191.632
LEGGE N. 196 DEL 2009 LEGGE DI CONTABILITA' E FINANZA PUBBLICA	121.982	174.719
ARTICOLO 26	5.210	5.210
ARTICOLO 27	113.197	113.197
ARTICOLO 28	1.250	1.250
ARTICOLO 29	-	52.737
LEGGE DI BILANCIO N. 221 DEL 2010 BILANCIO DI PREVISIONE DELLO STATO PER L'ANNO FINANZIARIO 2011 E PER IL TRIENNIO 2011-2013	3.483	943
ARTICOLO 17	3.483	943
DECRETO LEGGE N. 225 DEL 2010 PROROGA DI TERMINI PREVISTI DA DISPOSIZIONI LEGISLATIVE E DI INTERVENTI URGENTI IN MATERIA TRIBUTARIA E DI SOSTEGNO ALLE IMPRESE E ALLE FAMIGLIE	-130.000	-130.000
DECRETO LEGGE N. 98 DEL 2011 DISPOSIZIONI URGENTI PER LA STABILIZZAZIONE FINANZIARIA	798	798
ARTICOLO 10	798	798
DECRETO LEGGE N. 107 DEL 2011 PROROGA DEGLI INTERVENTI DI COOPERAZIONE ALLO SVILUPPO E A SOSTEGNO DEI PROCESSI DI PACE E DI STABILIZZAZIONE, NONCHE' DELLE MISSIONI INTERNAZIONALI E DELLE FORZE ARMATE E DI POLIZIA E DISPOSIZIONI PER L'ATTUAZIONE DELLE RISOLUZIONI 1970 (2011) E 1973 (2011) ADOTTATE DAL CONSIGLIO DI SICUREZZA DELLE NAZIONI UNITE. MISURE URGENTI ANTIPIRATERIA.	-17.400	-17.400
LEGGE DI VARIAZIONE AL BILANCIO N. 182 DEL 2011 PROVVEDIMENTO DI ASSESTAMENTO ANNO 2011	-951.533	-951.135
Politiche economico-finanziarie e di bilancio (29)	2.559.652	2.766.409
Regolazione giurisdizione e coordinamento del sistema della fiscalita' (29.1)	685.588	804.372
LEGGE N. 386 DEL 1975 APPROVAZIONE ED ESECUZIONE DELL'ACCORDO TRA L'ITALIA E LA SVIZZERA RELATIVO ALLA IMPOSIZIONE DEI LAVORATORI FRONTALIERI ED ALLA COMPENSAZIONE FINANZIARIA A FAVORE DEI COMUNI ITALIANI DI CONFINE, FIRMATO A ROMA IL 3 OTTOBRE 1974	42.054	42.054
LEGGE N. 385 DEL 1978 FONDO STRAORDINARIO - ESPOSTO IN TABELLA C	998	998
LEGGE N. 94 DEL 1997 MODIFICHE ALLA LEGGE 5 AGOSTO 1978, N. 468, E SUCCESSIVE MODIFICAZIONI E INTEGRAZIONI, RECANTE NORME DI CONTABILITA' GENERALE DELLO STATO IN MATERIA DI BILANCIO. DELEGA AL GOVERNO PER L'INDIVIDUAZIONE DELLE UNITA' PREVISIONALI DI BASE DEL BILANCIO DELLO STATO	25	25
DECRETO DEL PRESIDENTE DELLA REPUBBLICA N. 469 DEL 1999 REGOLAMENTO RECANTE NORME DI SEMPLIFICAZIONE DEL PROCEDIMENTO PER IL VERSAMENTO DI SOMME ALL'ENTRATA E LA RIASSEGNAZIONE ALLE UNITA' PREVISIONALI DI BASE PER LA SPESA DEL BILANCIO DELLO STATO, CON PARTICOLARE RIFERIMENTO AI FINANZIAMENTI DELL'UNIONE EUROPEA, AI SENSI DELL'ARTICOLO 20, COMMA 8, DELLA LEGGE 15 MARZO 1997, N. 59.	26.061	26.061
ARTICOLO 2	26.061	26.061
LEGGE FINANZIARIA N. 244 DEL 2007 DISPOSIZIONI PER LA FORMAZIONE DEL BILANCIO ANNUALE E PLURIENNALE DELLO STATO (LEGGE FINANZIARIA 2007)	47.355	47.355

25/05/2012

999/662/81

ALLEGATO B/3 SPESE - VARIAZIONI 2011 PER MISSIONE, PROGRAMMA E PROVVEDIMENTI

(MIGLIAIA DI EURO)

	COMPETENZA	CASSA
ARTICOLO 2	47.355	47.355
LEGGE N. 196 DEL 2009 LEGGE DI CONTABILITÀ E FINANZA PUBBLICA	97.496	176.537
ARTICOLO 26	63.450	63.450
ARTICOLO 27	33.930	33.930
ARTICOLO 28	116	116
ARTICOLO 29	-	74.272
DECRETO LEGGE N. 40 DEL 2010 DISPOSIZIONI URGENTI TRIBUTARIE E FINANZIARIE IN MATERIA DI CONTRASTO ALLE FRODI FISCALI INTERNAZIONALI E NAZIONALI OPERATE, TRA L'ALTRO, NELLA FORMA DEI COSIDETTI "CAROSELLI" E "CARTIERE", DI POTENZIAMENTO E RAZIONALIZZAZIONE DELLA RISCOSSIONE TRIBUTARIA ANCHE IN ADEGUAMENTO ALLA NORMATIVA COMUNITARIA, DI DESTINAZIONE DEI GETTITI RECUPERATI AL FINANZIAMENTO DI UN FONDO PER INCENTIVI A SOSTEGNO DELLA DOMANDA DI PARTICOLARI SETTORI.	46.641	46.641
ARTICOLO 2	45.627	45.627
LEGGE N. 208 DEL 2010 RATIFICA ED ESECUZIONE DELL'ACCORDO TRA IL GOVERNO DELLA REPUBBLICA ITALIANA ED IL GOVERNO DELLA REPUBBLICA DI BELARUS SULLA COOPERAZIONE E MUTUA ASSISTENZA IN MATERIA DOGANALE, CON ALLEGATO, FATTO A MINSK IL 18 APRILE 2003	22	22
LEGGE DI BILANCIO N. 221 DEL 2010 BILANCIO DI PREVISIONE DELLO STATO PER L'ANNO FINANZIARIO 2011 E PER IL TRIENNIO 2011-2013	65.612	114.687
ARTICOLO 2	36.763	36.763
ARTICOLO 15	15.636	64.711
ARTICOLO 17	13.213	13.213
DECRETO LEGGE N. 225 DEL 2010 PROROGA DI TERMINI PREVISTI DA DISPOSIZIONI LEGISLATIVE E DI INTERVENTI URGENTI IN MATERIA TRIBUTARIA E DI SOSTEGNO ALLE IMPRESE E ALLE FAMIGLIE	776	776
DECRETO LEGGE N. 98 DEL 2011 DISPOSIZIONI URGENTI PER LA STABILIZZAZIONE FINANZIARIA	2.516	2.516
ARTICOLO 10	1.539	1.539
ARTICOLO 17	978	978
LEGGE N. 152 DEL 2011 RATIFICA ED ESECUZIONE DELL'ACCORDO DI MUTUA ASSISTENZA AMMINISTRATIVA PER LA PREVENZIONE, L'ACCERTAMENTO E LA REPRESSIONE DELLE INFRAZIONI DOGANALI TRA IL GOVERNO DELLA REPUBBLICA ITALIANA ED IL GOVERNO DELLA REPUBBLICA ARGENTINA, FATTO A ROMA IL 21 MARZO 2007.	32	32
LEGGE DI VARIAZIONE AL BILANCIO N. 182 DEL 2011 PROVVEDIMENTO DI ASSESTAMENTO ANNO 2011	355.972	346.640
LEGGE N. 196 DEL 2011 RATIFICA ED ESECUZIONE DELL'ACCORDO TRA IL GOVERNO DELLA REPUBBLICA ITALIANA E IL GOVERNO HASCEMITA DI GIORDANIA SULLA COOPERAZIONE E SULLA MUTUA ASSISTENZA DOGANALE, FATTO A ROMA IL 5 NOVEMBRE 2007	11	11
LEGGE N. 204 DEL 2011 RATIFICA ED ESECUZIONE DELL'ACCORDO TRA IL GOVERNO DELLA REPUBBLICA ITALIANA ED IL GOVERNO DEL GIAPPONE DI MUTUA ASSISTENZA AMMINISTRATIVA E COOPERAZIONE IN MATERIA DOGANALE, FATTO A ROMA IL 15 DICEMBRE 2009	16	16
Prevenzione e repressione delle frodi e delle violazioni agli obblighi fiscali (29.3)	95.163	124.645
LEGGE N. 385 DEL 1978 FONDO STRAORDINARIO - ESPOSTO IN TABELLA C	25	25
LEGGE N. 831 DEL 1986 DISPOSIZIONI PER LA REALIZZAZIONE DI UN PROGRAMMA DI INTERVENTI PER L'ADEGUAMENTO ALLE ESIGENZE OPERATIVE DELLE INFRASTRUTTURE DEL CORPO DELLA GUARDIA DI FINANZA	-	-
ARTICOLO 9	-	-

25/05/2012

999/662/82

ALLEGATO B/3 SPESE - VARIAZIONI 2011 PER MISSIONE, PROGRAMMA E PROVVEDIMENTI

(MIGLIAIA DI EURO)

	COMPETENZA	CASSA
LEGGE N. 94 DEL 1997 MODIFICHE ALLA LEGGE 5 AGOSTO 1978, N. 468, E SUCCESSIVE MODIFICAZIONI E INTEGRAZIONI, RECANTE NORME DI CONTABILITA' GENERALE DELLO STATO IN MATERIA DI BILANCIO. DELEGA AL GOVERNO PER L'INDIVIDUAZIONE DELLE UNITA' PREVISIONALI DI BASE DEL BILANCIO DELLO STATO	500	500
DECRETO DEL PRESIDENTE DELLA REPUBBLICA N. 469 DEL 1999 REGOLAMENTO RECANTE NORME DI SEMPLIFICAZIONE DEL PROCEDIMENTO PER IL VERSAMENTO DI SOMME ALL'ENTRATA E LA RIASSEGNAZIONE ALLE UNITA' PREVISIONALI DI BASE PER LA SPESA DEL BILANCIO DELLO STATO, CON PARTICOLARE RIFERIMENTO AI FINANZIAMENTI DELL'UNIONE EUROPEA, AI SENSI DELL'ARTICOLO 20, COMMA 8, DELLA LEGGE 15 MARZO 1997, N. 59.	706	706
ARTICOLO 2	706	706
LEGGE FINANZIARIA N. 244 DEL 2007 DISPOSIZIONI PER LA FORMAZIONE DEL BILANCIO ANNUALE E PLURIENNALE DELLO STATO (LEGGE FINANZIARIA 2007)	215	215
ARTICOLO 2	215	215
LEGGE N. 196 DEL 2009 LEGGE DI CONTABILITA' E FINANZA PUBBLICA	15.636	45.118
ARTICOLO 26	1.465	1.465
ARTICOLO 27	3.421	3.421
ARTICOLO 28	10.750	10.750
ARTICOLO 29	-	29.482
ARTICOLO 33	-	-
LEGGE DI STABILITA' N. 220 DEL 2010 DISPOSIZIONI PER LA FORMAZIONE DEL BILANCIO ANNUALE E PLURIENNALE DELLO STATO (LEGGE DI STABILITA' 2011)	-8.516	-8.516
ARTICOLO 1	-8.516	-8.516
LEGGE DI BILANCIO N. 221 DEL 2010 BILANCIO DI PREVISIONE DELLO STATO PER L'ANNO FINANZIARIO 2011 E PER IL TRIENNIO 2011-2013	60.208	60.208
ARTICOLO 2	-284	-284
ARTICOLO 17	60.492	60.492
DECRETO LEGGE N. 228 DEL 2010 PROROGA DEGLI INTERVENTI DI COOPERAZIONE ALLO SVILUPPO E A SOSTEGNO DEI PROCESSI DI PACE E DI STABILIZZAZIONE, NONCHÉ DELLE MISSIONI INTERNAZIONALI DELLE FORZE ARMATE E DI POLIZIA	4.487	4.487
DECRETO LEGGE N. 27 DEL 2011 D.L. 26/03/2011 N. 27 MISURE URGENTI PER LA CORRESPONSIONE DI ASSEGNI UNA TANTUM AL PERSONALE DELLE FORZE DI POLIZIA, DELLE FORZE ARMATE E DEL CORPO NAZIONALE VIGILI DEL FUOCO	9.802	9.802
DECRETO LEGGE N. 98 DEL 2011 DISPOSIZIONI URGENTI PER LA STABILIZZAZIONE FINANZIARIA	14.887	14.887
ARTICOLO 10	13.210	13.210
ARTICOLO 17	1.677	1.677
DECRETO LEGGE N. 107 DEL 2011 PROROGA DEGLI INTERVENTI DI COOPERAZIONE ALLO SVILUPPO E A SOSTEGNO DEI PROCESSI DI PACE E DI STABILIZZAZIONE, NONCHÉ DELLE MISSIONI INTERNAZIONALI E DELLE FORZE ARMATE E DI POLIZIA E DISPOSIZIONI PER L'ATTUAZIONE DELLE RISOLUZIONI 1970 (2011) E 1973 (2011) ADOTTATE DAL CONSIGLIO DI SICUREZZA DELLE NAZIONI UNITE. MISURE URGENTI ANTIPIRATERIA.	4.085	4.085
LEGGE DI VARIAZIONE AL BILANCIO N. 182 DEL 2011 PROVVEDIMENTO DI ASSESTAMENTO ANNO 2011	-6.872	-6.872
Regolamentazione e vigilanza sul settore finanziario (29.4)	4.973.595	4.991.087
LEGGE N. 385 DEL 1978 FONDO STRAORDINARIO - ESPOSTO IN TABELLA C	322	322

25/05/2012

999/662/83

ALLEGATO B/3 SPESE - VARIAZIONI 2011 PER MISSIONE, PROGRAMMA E PROVVEDIMENTI

(MIGLIAIA DI EURO)

	COMPETENZA	CASSA
LEGGE N. 94 DEL 1997 MODIFICHE ALLA LEGGE 5 AGOSTO 1978, N. 468, E SUCCESSIVE MODIFICAZIONI E INTEGRAZIONI, RECANTE NORME DI CONTABILITA' GENERALE DELLO STATO IN MATERIA DI BILANCIO. DELEGA AL GOVERNO PER L'INDIVIDUAZIONE DELLE UNITA' PREVISIONALI DI BASE DEL BILANCIO DELLO STATO	135	135
DECRETO DEL PRESIDENTE DELLA REPUBBLICA N. 469 DEL 1999 REGOLAMENTO RECANTE NORME DI SEMPLIFICAZIONE DEL PROCEDIMENTO PER IL VERSAMENTO DI SOMME ALL'ENTRATA E LA RIASSEGNAZIONE ALLE UNITA' PREVISIONALI DI BASE PER LA SPESA DEL BILANCIO DELLO STATO, CON PARTICOLARE RIFERIMENTO AI FINANZIAMENTI DELL'UNIONE EUROPEA, AI SENSI DELL'ARTICOLO 20, COMMA 8, DELLA LEGGE 15 MARZO 1997, N. 59.	3.961.550	3.961.550
ARTICOLO 2	3.961.550	3.961.550
LEGGE N. 196 DEL 2009 LEGGE DI CONTABILITA' E FINANZA PUBBLICA	2.179	19.762
ARTICOLO 26	9	9
ARTICOLO 27	635	635
ARTICOLO 28	1.535	1.535
ARTICOLO 29	-	17.583
DECRETO LEGGE N. 67 DEL 2010 DISPOSIZIONI URGENTI PER LA SALVAGUARDIA DELLA STABILITA' FINANZIARIA DELL'AREA EURO	1.005.989	1.005.989
DECRETO LEGGE N. 78 DEL 2010 MISURE URGENTI IN MATERIA DI STABILIZZAZIONE FINANZIARIA E DI COMPETITIVITA' ECONOMICA	20	20
ARTICOLO 7	20	20
LEGGE DI BILANCIO N. 221 DEL 2010 BILANCIO DI PREVISIONE DELLO STATO PER L'ANNO FINANZIARIO 2011 E PER IL TRIENNIO 2011-2013	1.102	1.102
ARTICOLO 17	1.102	1.102
DECRETO LEGGE N. 225 DEL 2010 PROROGA DI TERMINI PREVISTI DA DISPOSIZIONI LEGISLATIVE E DI INTERVENTI URGENTI IN MATERIA TRIBUTARIA E DI SOSTEGNO ALLE IMPRESE E ALLE FAMIGLIE	1.000	1.000
DECRETO LEGGE N. 98 DEL 2011 DISPOSIZIONI URGENTI PER LA STABILIZZAZIONE FINANZIARIA	316	316
ARTICOLO 10	301	301
LEGGE DI VARIAZIONE AL BILANCIO N. 182 DEL 2011 PROVVEDIMENTO DI ASSESTAMENTO ANNO 2011	982	890
Regolazioni contabili, restituzioni e rimborsi d'imposte (29.5)	-2.459.740	-2.293.132
LEGGE N. 225 DEL 1992 ISTITUZIONE DEL SERVIZIO NAZIONALE DELLA PROTEZIONE CIVILE.	13.828	13.828
LEGGE N. 94 DEL 1997 MODIFICHE ALLA LEGGE 5 AGOSTO 1978, N. 468, E SUCCESSIVE MODIFICAZIONI E INTEGRAZIONI, RECANTE NORME DI CONTABILITA' GENERALE DELLO STATO IN MATERIA DI BILANCIO. DELEGA AL GOVERNO PER L'INDIVIDUAZIONE DELLE UNITA' PREVISIONALI DI BASE DEL BILANCIO DELLO STATO	-	-
LEGGE N. 196 DEL 2009 LEGGE DI CONTABILITA' E FINANZA PUBBLICA	5.517	122.124
ARTICOLO 26	5.000	5.000
ARTICOLO 27	517	517
ARTICOLO 29	-	116.608
LEGGE DI BILANCIO N. 221 DEL 2010 BILANCIO DI PREVISIONE DELLO STATO PER L'ANNO FINANZIARIO 2011 E PER IL TRIENNIO 2011-2013	215	215
ARTICOLO 2	215	215
ARTICOLO 17	-	-

25/05/2012

999/662/84

ALLEGATO B/3 SPESE - VARIAZIONI 2011 PER MISSIONE, PROGRAMMA E PROVVEDIMENTI

(MIGLIAIA DI EURO)

	COMPETENZA	CASSA
DECRETO LEGGE N. 225 DEL 2010 PROROGA DI TERMINI PREVISTI DA DISPOSIZIONI LEGISLATIVE E DI INTERVENTI URGENTI IN MATERIA TRIBUTARIA E DI SOSTEGNO ALLE IMPRESE E ALLE FAMIGLIE	157.964	157.964
DECRETO LEGGE N. 34 DEL 2011 DISPOSIZIONI URGENTI IN FAVORE DELLA CULTURA, IN MATERIA DI INCROCI TRA SETTORI DELLA STAMPA E DELLA TELEVISIONE, DI RAZIONALIZZAZIONE DELLO SPETTRO RADIOELETRICO, DI MORATORIA NUCLEARE, DI PARTECIPAZIONI DELLA CASSA DEPOSITI E PRESTITI, NONCHE' PER GLI ENTI DEL SERVIZIO SANITARIO NAZIONALE DELLA REGIONE ABRUZZO.	56.000	56.000
DECRETO LEGGE N. 98 DEL 2011 DISPOSIZIONI URGENTI PER LA STABILIZZAZIONE FINANZIARIA	25	25
ARTICOLO 17	25	25
DECRETO LEGGE N. 107 DEL 2011 PROROGA DEGLI INTERVENTI DI COOPERAZIONE ALLO SVILUPPO E A SOSTEGNO DEI PROCESSI DI PACE E DI STABILIZZAZIONE, NONCHE' DELLE MISSIONI INTERNAZIONALI E DELLE FORZE ARMATE E DI POLIZIA E DISPOSIZIONI PER L'ATTUAZIONE DELLE RISOLUZIONI 1970 (2011) E 1973 (2011) ADOTTATE DAL CONSIGLIO DI SICUREZZA DELLE NAZIONI UNITE. MISURE URGENTI ANTIPIRATERIA.	183.524	183.524
LEGGE DI VARIAZIONE AL BILANCIO N. 182 DEL 2011 PROVVEDIMENTO DI ASSESTAMENTO ANNO 2011	-2.876.812	-2.826.812
Analisi e programmazione economico-finanziaria (29.6)	15.306	110.935
LEGGE N. 385 DEL 1978 FONDO STRAORDINARIO - ESPOSTO IN TABELLA C	1.277	1.277
LEGGE N. 183 DEL 1987 COORDINAMENTO DELLE POLITICHE RIGUARDANTI L'APPARTENENZA DELL'ITALIA ALLE COMUNITA' EUROPEE ED ADEGUAMENTO DELL'ORDINAMENTO INTERNO AGLI ATTI NORMATIVI COMUNITARI	24	24
LEGGE N. 94 DEL 1997 MODIFICHE ALLA LEGGE 5 AGOSTO 1978, N. 468, E SUCCESSIVE MODIFICAZIONI E INTEGRAZIONI, RECANTE NORME DI CONTABILITA' GENERALE DELLO STATO IN MATERIA DI BILANCIO. DELEGA AL GOVERNO PER L'INDIVIDUAZIONE DELLE UNITA' PREVISIONALI DI BASE DEL BILANCIO DELLO STATO	2.606	2.606
DECRETO DEL PRESIDENTE DELLA REPUBBLICA N. 469 DEL 1999 REGOLAMENTO RECANTE NORME DI SEMPLIFICAZIONE DEL PROCEDIMENTO PER IL VERSAMENTO DI SOMME ALL'ENTRATA E LA RIASSEGNAZIONE ALLE UNITA' PREVISIONALI DI BASE PER LA SPESA DEL BILANCIO DELLO STATO, CON PARTICOLARE RIFERIMENTO AI FINANZIAMENTI DELL'UNIONE EUROPEA, AI SENSI DELL'ARTICOLO 20, COMMA 8, DELLA LEGGE 15 MARZO 1997, N. 59.	3.565	3.565
ARTICOLO 2	3.565	3.565
LEGGE N. 196 DEL 2009 LEGGE DI CONTABILITA' E FINANZA PUBBLICA	1.486	87.115
ARTICOLO 26	1.076	1.076
ARTICOLO 28	410	410
ARTICOLO 29	-	85.629
DECRETO LEGGE N. 78 DEL 2010 MISURE URGENTI IN MATERIA DI STABILIZZAZIONE FINANZIARIA E DI COMPETITIVITA' ECONOMICA	1.780	1.780
ARTICOLO 7	1.780	1.780
LEGGE DI BILANCIO N. 221 DEL 2010 BILANCIO DI PREVISIONE DELLO STATO PER L'ANNO FINANZIARIO 2011 E PER IL TRIENNIO 2011-2013	11.717	11.717
ARTICOLO 2	7.640	7.640
ARTICOLO 17	4.077	4.077
DECRETO LEGGE N. 225 DEL 2010 PROROGA DI TERMINI PREVISTI DA DISPOSIZIONI LEGISLATIVE E DI INTERVENTI URGENTI IN MATERIA TRIBUTARIA E DI SOSTEGNO ALLE IMPRESE E ALLE FAMIGLIE	161	161
DECRETO LEGGE N. 98 DEL 2011 DISPOSIZIONI URGENTI PER LA STABILIZZAZIONE FINANZIARIA	504	504
ARTICOLO 10	504	504

25/05/2012

999/662/85

ALLEGATO B/3 SPESE - VARIAZIONI 2011 PER MISSIONE, PROGRAMMA E PROVVEDIMENTI

(MIGLIATA DI EURO)

	COMPETENZA	CASSA
LEGGE DI VARIAZIONE AL BILANCIO N. 182 DEL 2011 PROVVEDIMENTO DI ASSESTAMENTO ANNO 2011	-7.613	2.187
Analisi, monitoraggio e controllo della finanza pubblica e politiche di bilancio (29.7)	-750.260	-971.497
LEGGE N. 385 DEL 1978 FONDO STRAORDINARIO - ESPOSTO IN TABELLA C	9.744	9.744
LEGGE N. 183 DEL 1987 COORDINAMENTO DELLE POLITICHE RIGUARDANTI L'APPARTENENZA DELL'ITALIA ALLE COMUNITA' EUROPEE ED ADEGUAMENTO DELL'ORDINAMENTO INTERNO AGLI ATTI NORMATIVI COMUNITARI	866	866
LEGGE N. 94 DEL 1997 MODIFICHE ALLA LEGGE 5 AGOSTO 1978, N. 468, E SUCCESSIVE MODIFICAZIONI E INTEGRAZIONI, RECANTE NORME DI CONTABILITA' GENERALE DELLO STATO IN MATERIA DI BILANCIO. DELEGA AL GOVERNO PER L'INDIVIDUAZIONE DELLE UNITA' PREVISIONALI DI BASE DEL BILANCIO DELLO STATO	383	383
DECRETO DEL PRESIDENTE DELLA REPUBBLICA N. 469 DEL 1999 REGOLAMENTO RECANTE NORME DI SEMPLIFICAZIONE DEL PROCEDIMENTO PER IL VERSAMENTO DI SOMME ALL'ENTRATA E LA RIASSEGNAZIONE ALLE UNITA' PREVISIONALI DI BASE PER LA SPESA DEL BILANCIO DELLO STATO, CON PARTICOLARE RIFERIMENTO AI FINANZIAMENTI DELL'UNIONE EUROPEA, AI SENSI DELL'ARTICOLO 20, COMMA 8, DELLA LEGGE 15 MARZO 1997, N. 59.	22.969	22.969
ARTICOLO 2	22.969	22.969
LEGGE N. 196 DEL 2009 LEGGE DI CONTABILITA' E FINANZA PUBBLICA	3.442	8.878
ARTICOLO 26	469	469
ARTICOLO 27	74	74
ARTICOLO 28	2.900	2.900
ARTICOLO 29	-	5.416
DECRETO LEGGE N. 40 DEL 2010 DISPOSIZIONI URGENTI TRIBUTARIE E FINANZIARIE IN MATERIA DI CONTRASTO ALLE PRODI FISCALI INTERNAZIONALI E NAZIONALI OPERATE, TRA L'ALTRO, NELLA FORMA DEI COSIDETTI "CAROSELLI" E "CARTIERE", DI POTENZIAMENTO E RAZIONALIZZAZIONE DELLA RISCOSSIONE TRIBUTARIA ANCHE IN ADEGUAMENTO ALLA NORMATIVA COMUNITARIA, DI DESTINAZIONE DEI GETTITI RECUPERATI AL FINANZIAMENTO DI UN FONDO PER INCENTIVI A SOSTEGNO DELLA DOMANDA DI PARTICOLARI SETTORI .	-39.072	-39.072
ARTICOLO 2	-57.178	-57.178
LEGGE N. 183 DEL 2010 DELEGA AL GOVERNO IN MATERIA DI LAVORI USURANTI E DI RIORGANIZZAZIONE DI ENTI, MISURE CONTRO IL LAVORO SOMMERSO E NORME IN TEMA DI LAVORO PUBBLICO E CONTROVERSIE DI LAVORO.	-3.020	-3.020
DECRETO LEGGE N. 197 DEL 2010 MISURE URGENTI IN MATERIA DI SICUREZZA	-2.000	-2.000
LEGGE DI STABILITA' N. 220 DEL 2010 DISPOSIZIONI PER LA FORMAZIONE DEL BILANCIO ANNUALE E PLURIENNALE DELLO STATO (LEGGE DI STABILITA' 2011)	-961.800	-867.700
ARTICOLO 1	-961.800	-867.700
LEGGE DI BILANCIO N. 221 DEL 2010 BILANCIO DI PREVISIONE DELLO STATO PER L'ANNO FINANZIARIO 2011 E PER IL TRIENNIO 2011-2013	44.895	44.895
ARTICOLO 2	-300	-300
ARTICOLO 17	45.195	45.195
DECRETO LEGGE N. 225 DEL 2010 PROROGA DI TERMINI PREVISTI DA DISPOSIZIONI LEGISLATIVE E DI INTERVENTI URGENTI IN MATERIA TRIBUTARIA E DI SOSTEGNO ALLE IMPRESE E ALLE FAMIGLIE	101.889	-198.383
DECRETO LEGGE N. 70 DEL 2011 SEMESTRE EUROPEO - PRIME DISPOSIZIONI URGENTI PER L'ECONOMIA	1.400	1.400
LEGGE N. 76 DEL 2011 AUMENTO DEL CONTRIBUTO DELLO STATO IN FAVORE DELLA BIBLIOTECA ITALIANA PER CIECHI ,REGINA MARGHERITA, DI MONZA	-700	-700

25/05/2012

999/662/86

ALLEGATO B/3 SPESE - VARIAZIONI 2011 PER MISSIONE, PROGRAMMA E PROVVEDIMENTI

(MIGLIAIA DI EURO)

	COMPETENZA	CASSA
DECRETO LEGGE N. 98 DEL 2011 DISPOSIZIONI URGENTI PER LA STABILIZZAZIONE FINANZIARIA	55.639	32.639
ARTICOLO 10	7.703	7.703
DECRETO LEGGE N. 107 DEL 2011 PROROGA DEGLI INTERVENTI DI COOPERAZIONE ALLO SVILUPPO E A SOSTEGNO DEI PROCESSI DI PACE E DI STABILIZZAZIONE, NONCHÈ DELLE MISSIONI INTERNAZIONALI E DELLE FORZE ARMATE E DI POLIZIA E DISPOSIZIONI PER L'ATTUAZIONE DELLE RISOLUZIONI 1970 (2011) E 1973 (2011) ADOTTATE DAL CONSIGLIO DI SICUREZZA DELLE NAZIONI UNITE. MISURE URGENTI ANTIPIRATERIA.	-12.818	-12.818
LEGGE N. 135 DEL 2011 DISPOSIZIONI IN FAVORE DEI FAMILIARI DELLE VITTIME E IN FAVORE DEI SUPERSTITI DEL DISASTRO FERROVIARIO DELLA VAL VENOSTA/VINSCHGAU.	-800	-800
LEGGE DI VARIAZIONE AL BILANCIO N. 182 DEL 2011 PROVVEDIMENTO DI ASSESTAMENTO ANNO 2011	28.723	32.222
LEGGE DI STABILITÀ N. 183 DEL 2011 DISPOSIZIONI PER LA FORMAZIONE DEL BILANCIO ANNUALE E PLURIENNALE DELLO STATO (LEGGE DI STABILITÀ 2011)	-	-1.000
Giovani e sport (30)	1.897	59.428
Attività ricreative e sport (30.1)	8.948	66.478
LEGGE N. 196 DEL 2009 LEGGE DI CONTABILITÀ E FINANZA PUBBLICA	-	32.531
ARTICOLO 29	-	32.531
LEGGE DI STABILITÀ N. 220 DEL 2010 DISPOSIZIONI PER LA FORMAZIONE DEL BILANCIO ANNUALE E PLURIENNALE DELLO STATO (LEGGE DI STABILITÀ 2011)	6.000	6.000
ARTICOLO 1	6.000	6.000
LEGGE DI BILANCIO N. 221 DEL 2010 BILANCIO DI PREVISIONE DELLO STATO PER L'ANNO FINANZIARIO 2011 E PER IL TRIENNIO 2011-2013	-	-
ARTICOLO 17	-	-
LEGGE DI VARIAZIONE AL BILANCIO N. 182 DEL 2011 PROVVEDIMENTO DI ASSESTAMENTO ANNO 2011	2.948	27.948
Incentivazione e sostegno alla gioventù (30.2)	-7.050	-7.050
LEGGE DI BILANCIO N. 221 DEL 2010 BILANCIO DI PREVISIONE DELLO STATO PER L'ANNO FINANZIARIO 2011 E PER IL TRIENNIO 2011-2013	-5.719	-5.719
ARTICOLO 17	-6.761	-6.761
DECRETO LEGGE N. 225 DEL 2010 PROROGA DI TERMINI PREVISTI DA DISPOSIZIONI LEGISLATIVE E DI INTERVENTI URGENTI IN MATERIA TRIBUTARIA E DI SOSTEGNO ALLE IMPRESE E ALLE FAMIGLIE	-5	-5
DECRETO LEGGE N. 98 DEL 2011 DISPOSIZIONI URGENTI PER LA STABILIZZAZIONE FINANZIARIA	-	-
ARTICOLO 17	-	-
LEGGE DI VARIAZIONE AL BILANCIO N. 182 DEL 2011 PROVVEDIMENTO DI ASSESTAMENTO ANNO 2011	-1.326	-1.326
Turismo (31)	-5.522	-5.162
Sviluppo e competitività del turismo (31.1)	-5.522	-5.162
DECRETO DEL PRESIDENTE DELLA REPUBBLICA N. 469 DEL 1999 REGOLAMENTO RECANTE NORME DI SEMPLIFICAZIONE DEL PROCEDIMENTO PER IL VERSAMENTO DI SOMME ALL'ENTRATA E LA RIASSEGNAZIONE ALLE UNITÀ PREVISIONALI DI BASE PER LA SPESA DEL BILANCIO DELLO STATO, CON PARTICOLARE RIFERIMENTO AI FINANZIAMENTI DELL'UNIONE EUROPEA, AI SENSI DELL'ARTICOLO 20, COMMA 8, DELLA LEGGE 15 MARZO 1997, N. 59.	144	144
ARTICOLO 2	144	144

25/05/2012

999/662/87

ALLEGATO B/3 SPESE - VARIAZIONI 2011 PER MISSIONE, PROGRAMMA E PROVVEDIMENTI

(MIGLIAIA DI EURO)

	COMPETENZA	CASSA
LEGGE N. 196 DEL 2009 LEGGE DI CONTABILITÀ E FINANZA PUBBLICA	-	360
ARTICOLO 29	-	360
LEGGE DI BILANCIO N. 221 DEL 2010 BILANCIO DI PREVISIONE DELLO STATO PER L'ANNO FINANZIARIO 2011 E PER IL TRIENNIO 2011-2013	-3.574	-3.574
ARTICOLO 17	-3.574	-3.574
DECRETO LEGGE N. 225 DEL 2010 PROROGA DI TERMINI PREVISTI DA DISPOSIZIONI LEGISLATIVE E DI INTERVENTI URGENTI IN MATERIA TRIBUTARIA E DI SOSTEGNO ALLE IMPRESE E ALLE FAMIGLIE	-8	-8
LEGGE DI VARIAZIONE AL BILANCIO N. 182 DEL 2011 PROVVEDIMENTO DI ASSESTAMENTO ANNO 2011	-2.084	-2.084
Servizi istituzionali e generali delle amministrazioni pubbliche (32)	372.608	789.244
Servizi generali, formativi, assistenza legale ed approvvigionamenti per le Amministrazioni pubbliche (32.1)	6.711	6.711
DECRETO DEL PRESIDENTE DELLA REPUBBLICA N. 469 DEL 1999 REGOLAMENTO RECANTE NORME DI SEMPLIFICAZIONE DEL PROCEDIMENTO PER IL VERSAMENTO DI SOMME ALL'ENTRATA E LA RIASSEGNAZIONE ALLE UNITA' PREVISIONALI DI BASE PER LA SPESA DEL BILANCIO DELLO STATO, CON PARTICOLARE RIFERIMENTO AI FINANZIAMENTI DELL'UNIONE EUROPEA, AI SENSI DELL'ARTICOLO 20, COMMA 8, DELLA LEGGE 15 MARZO 1997, N. 59.	5.360	5.360
ARTICOLO 2	5.360	5.360
LEGGE N. 196 DEL 2009 LEGGE DI CONTABILITÀ E FINANZA PUBBLICA	1.351	1.351
ARTICOLO 27	1.351	1.351
Indirizzo politico (32.2)	19.705	34.892
LEGGE N. 94 DEL 1997 MODIFICHE ALLA LEGGE 5 AGOSTO 1978, N. 468, E SUCCESSIVE MODIFICAZIONI E INTEGRAZIONI, RECANTE NORME DI CONTABILITÀ DELLO STATO IN MATERIA DI BILANCIO, DELEGA AL GOVERNO PER L'INDIVIDUAZIONE DELLE UNITA' PREVISIONALI DI BASE DEL BILANCIO DELLO STATO	6.821	7.331
DECRETO DEL PRESIDENTE DELLA REPUBBLICA N. 469 DEL 1999 REGOLAMENTO RECANTE NORME DI SEMPLIFICAZIONE DEL PROCEDIMENTO PER IL VERSAMENTO DI SOMME ALL'ENTRATA E LA RIASSEGNAZIONE ALLE UNITA' PREVISIONALI DI BASE PER LA SPESA DEL BILANCIO DELLO STATO, CON PARTICOLARE RIFERIMENTO AI FINANZIAMENTI DELL'UNIONE EUROPEA, AI SENSI DELL'ARTICOLO 20, COMMA 8, DELLA LEGGE 15 MARZO 1997, N. 59.	3.931	3.931
ARTICOLO 2	3.931	3.931
LEGGE FINANZIARIA N. 289 DEL 2002 DISPOSIZIONI PER LA FORMAZIONE DEL BILANCIO ANNUALE E PLURIENNALE DELLO STATO (LEGGE FINANZIARIA ANNO 2003)	55	55
LEGGE N. 196 DEL 2009 LEGGE DI CONTABILITÀ E FINANZA PUBBLICA	4.815	12.330
ARTICOLO 26	1.832	1.832
ARTICOLO 27	646	646
ARTICOLO 28	2.337	2.337
ARTICOLO 29	-	7.516
DECRETO DEL PRESIDENTE DELLA REPUBBLICA N. 206 DEL 2010 RECEPIMENTO DELL'ACCORDO SINDACALE PER IL PERSONALE DELLA CARRIERA DIPLOMATICA, RELATIVAMENTE AL SERVIZIO PRESTATO IN ITALIA (BIENNIO GIURIDICO ED ECONOMICO 2008 - 2009)	76	217
LEGGE DI BILANCIO N. 221 DEL 2010 BILANCIO DI PREVISIONE DELLO STATO PER L'ANNO FINANZIARIO 2011 E PER IL TRIENNIO 2011-2013	1.765	985
ARTICOLO 7	329	329
ARTICOLO 8	-	-

25/05/2012

999/662/88

ALLEGATO B/3 SPESE - VARIAZIONI 2011 PER MISSIONE, PROGRAMMA E PROVVEDIMENTI

(MIGLIAIA DI EURO)

	COMPETENZA	CASSA
ARTICOLO 17	1.436	656
DECRETO LEGGE N. 225 DEL 2010 PROROGA DI TERMINI PREVISTI DA DISPOSIZIONI LEGISLATIVE E DI INTERVENTI URGENTI IN MATERIA TRIBUTARIA E DI SOSTEGNO ALLE IMPRESE E ALLE FAMIGLIE	173	173
DECRETO LEGGE N. 228 DEL 2010 PROROGA DEGLI INTERVENTI DI COOPERAZIONE ALLO SVILUPPO E A SOSTEGNO DEI PROCESSI DI PACE E DI STABILIZZAZIONE, NONCHÈ DELLE MISSIONI INTERNAZIONALI DELLE FORZE ARMATE E DI POLIZIA	231	231
DECRETO LEGGE N. 98 DEL 2011 DISPOSIZIONI URGENTI PER LA STABILIZZAZIONE FINANZIARIA	3.021	3.021
ARTICOLO 10	3.021	3.021
DECRETO DEL PRESIDENTE DELLA REPUBBLICA N. 105 DEL 2011 RECEPIMENTO DELL'ACCORDO SINDACALE RELATIVO AL BIENNIO ECONOMICO 2008/2009, RIGUARDANTE IL PERSONALE DELLA CARRIERA PREFETTIZIA	228	676
DECRETO LEGGE N. 107 DEL 2011 PROROGA DEGLI INTERVENTI DI COOPERAZIONE ALLO SVILUPPO E A SOSTEGNO DEI PROCESSI DI PACE E DI STABILIZZAZIONE, NONCHÈ DELLE MISSIONI INTERNAZIONALI E DELLE FORZE ARMATE E DI POLIZIA E DISPOSIZIONI PER L'ATTUAZIONE DELLE RISOLUZIONI 1970 (2011) E 1973 (2011) ADOTTATE DAL CONSIGLIO DI SICUREZZA DELLE NAZIONI UNITE. MISURE URGENTI ANTIPIRATERIA.	231	231
LEGGE DI VARIAZIONE AL BILANCIO N. 182 DEL 2011 PROVVEDIMENTO DI ASSESTAMENTO ANNO 2011	-1.641	5.712
Servizi e affari generali per le amministrazioni di competenza (32.3)	243.486	402.092
LEGGE N. 385 DEL 1978 FONDO STRAORDINARIO - ESPOSTO IN TABELLA C	6.305	6.305
LEGGE N. 183 DEL 1987 COORDINAMENTO DELLE POLITICHE RIGUARDANTI L'APPARTENENZA DELL'ITALIA ALLE COMUNITA' EUROPEE ED ADEGUAMENTO DELL'ORDINAMENTO INTERNO AGLI ATTI NORMATIVI COMUNITARI	17	17
LEGGE N. 94 DEL 1997 MODIFICHE ALLA LEGGE 5 AGOSTO 1978, N. 468, E SUCCESSIVE MODIFICAZIONI E INTEGRAZIONI, RECANTE NORME DI CONTABILITA' GENERALE DELLO STATO IN MATERIA DI BILANCIO, DELEGA AL GOVERNO PER L'INDIVIDUAZIONE DELLE UNITA' PREVISIONALI DI BASE DEL BILANCIO DELLO STATO	32.906	32.598
DECRETO DEL PRESIDENTE DELLA REPUBBLICA N. 469 DEL 1999 REGOLAMENTO RECANTE NORME DI SEMPLIFICAZIONE DEL PROCEDIMENTO PER IL VERSAMENTO DI SOMME ALL'ENTRATA E LA RIASSEGNAZIONE ALLE UNITA' PREVISIONALI DI BASE PER LA SPESA DEL BILANCIO DELLO STATO, CON PARTICOLARE RIFERIMENTO AI FINANZIAMENTI DELL'UNIONE EUROPEA, AI SENSI DELL'ARTICOLO 20, COMMA 8, DELLA LEGGE 15 MARZO 1997, N. 59.	36.161	36.161
ARTICOLO 2	36.161	36.161
LEGGE FINANZIARIA N. 289 DEL 2002 DISPOSIZIONI PER LA FORMAZIONE DEL BILANCIO ANNUALE E PLURIENNALE DELLO STATO (LEGGE FINANZIARIA ANNO 2003)	943	943
LEGGE N. 196 DEL 2009 LEGGE DI CONTABILITÀ E FINANZA PUBBLICA	26.190	123.814
ARTICOLO 26	17.171	17.171
ARTICOLO 27	1.837	1.837
ARTICOLO 28	13.495	13.495
ARTICOLO 29	-	92.954
DECRETO LEGGE N. 40 DEL 2010 DISPOSIZIONI URGENTI TRIBUTARIE E FINANZIARIE IN MATERIA DI CONTRASTO ALLE FRODI FISCALI INTERNAZIONALI E NAZIONALI OPERATE, TRA L'ALTRO, NELLA FORMA DEI COSIDETTI "CAROSELLI" E "CARTIERE", DI POTENZIAMENTO E RAZIONALIZZAZIONE DELLA RISCOSSIONE TRIBUTARIA ANCHE IN ADEGUAMENTO ALLA NORMATIVA COMUNITARIA, DI DESTINAZIONE DEI GETTITI RECUPERATI AL FINANZIAMENTO DI UN FONDO PER INCENTIVI A SOSTEGNO DELLA DOMANDA DI PARTICOLARI SETTORI.	-8.817	-8.817
ARTICOLO 2	-3.468	-3.468
DECRETO LEGGE N. 78 DEL 2010 MISURE URGENTI IN MATERIA DI STABILIZZAZIONE FINANZIARIA E DI COMPETITIVITA' ECONOMICA	1.152	1.152

25/05/2012

999/662/89

ALLEGATO B/3 SPESE - VARIAZIONI 2011 PER MISSIONE, PROGRAMMA E PROVVEDIMENTI

(MIGLIAIA DI EURO)

	COMPETENZA	CASSA
ARTICOLO 7	1.152	1.152
DECRETO DEL PRESIDENTE DELLA REPUBBLICA N. 206 DEL 2010 RECEPIMENTO DELL'ACCORDO SINDACALE PER IL PERSONALE DELLA CARRIERA DIPLOMATICA, RELATIVAMENTE AL SERVIZIO PRESTATO IN ITALIA (BIENNIO GIURIDICO ED ECONOMICO 2008 - 2009)	119	953
LEGGE DI BILANCIO N. 221 DEL 2010 BILANCIO DI PREVISIONE DELLO STATO PER L'ANNO FINANZIARIO 2011 E PER IL TRIENNIO 2011-2013	53.822	54.986
ARTICOLO 2	-419	15
ARTICOLO 7	349	349
ARTICOLO 12	1.050	1.050
ARTICOLO 17	46.064	46.794
DECRETO LEGGE N. 228 DEL 2010 PROROGA DEGLI INTERVENTI DI COOPERAZIONE ALLO SVILUPPO E A SOSTEGNO DEI PROCESSI DI PACE E DI STABILIZZAZIONE, NONCHÈ DELLE MISSIONI INTERNAZIONALI DELLE FORZE ARMATE E DI POLIZIA	879	879
DECRETO DEL PRESIDENTE DELLA REPUBBLICA N. 16 DEL 2011 REGOLAMENTO RECANTE ISTITUZIONE DELLA PREFETTURA - UFFICIO TERRITORIALE DEL GOVERNO NELLE PROVINCE DI MONZA E DELLA BRIANZA, DI FERMO E DI BARLETTA-ANDRIA-TRANI.	55	55
DECRETO LEGGE N. 98 DEL 2011 DISPOSIZIONI URGENTI PER LA STABILIZZAZIONE FINANZIARIA	88.904	88.904
ARTICOLO 10	85.332	85.332
ARTICOLO 17	3.541	3.541
DECRETO DEL PRESIDENTE DELLA REPUBBLICA N. 105 DEL 2011 RECEPIMENTO DELL'ACCORDO SINDACALE RELATIVO AL BIENNIO ECONOMICO 2008/2009, RIGUARDANTE IL PERSONALE DELLA CARRIERA PREFETTIZIA	384	1.116
DECRETO LEGGE N. 107 DEL 2011 PROROGA DEGLI INTERVENTI DI COOPERAZIONE ALLO SVILUPPO E A SOSTEGNO DEI PROCESSI DI PACE E DI STABILIZZAZIONE, NONCHÈ DELLE MISSIONI INTERNAZIONALI E DELLE FORZE ARMATE E DI POLIZIA E DISPOSIZIONI PER L'ATTUAZIONE DELLE RISOLUZIONI 1970 (2011) E 1973 (2011) ADOTTATE DAL CONSIGLIO DI SICUREZZA DELLE NAZIONI UNITE. MISURE URGENTI ANTIPIRATERIA.	1.517	1.517
LEGGE DI VARIAZIONE AL BILANCIO N. 182 DEL 2011 PROVVEDIMENTO DI ASSESTAMENTO ANNO 2011	2.950	61.511
Servizi generali, formativi ed approvvigionamenti per le Amministrazioni pubbliche (32.4)	52.868	287.832
LEGGE N. 385 DEL 1978 FONDO STRAORDINARIO - ESPOSTO IN TABELLA C	408	408
LEGGE N. 183 DEL 1987 COORDINAMENTO DELLE POLITICHE RIGUARDANTI L'APPARTENENZA DELL'ITALIA ALLE COMUNITA' EUROPEE ED ADEGUAMENTO DELL'ORDINAMENTO INTERNO AGLI ATTI NORMATIVI COMUNITARI	14	14
LEGGE N. 94 DEL 1997 MODIFICHE ALLA LEGGE 5 AGOSTO 1978, N. 468, E SUCCESSIVE MODIFICAZIONI E INTEGRAZIONI, RECANTE NORME DI CONTABILITA' GENERALE DELLO STATO IN MATERIA DI BILANCIO. DELEGA AL GOVERNO PER L'INDIVIDUAZIONE DELLE UNITA' PREVISIONALI DI BASE DEL BILANCIO DELLO STATO	-	-
DECRETO DEL PRESIDENTE DELLA REPUBBLICA N. 469 DEL 1999 REGOLAMENTO RECANTE NORME DI SEMPLIFICAZIONE DEL PROCEDIMENTO PER IL VERSAMENTO DI SOMME ALL'ENTRATA E LA RIASSEGNAZIONE ALLE UNITA' PREVISIONALI DI BASE PER LA SPESA DEL BILANCIO DELLO STATO, CON PARTICOLARE RIFERIMENTO AI FINANZIAMENTI DELL'UNIONE EUROPEA, AI SENSI DELL'ARTICOLO 20, COMMA 8, DELLA LEGGE 15 MARZO 1997, N. 59.	1.801	1.801
ARTICOLO 2	1.801	1.801
LEGGE N. 196 DEL 2009 LEGGE DI CONTABILITA' E FINANZA PUBBLICA	3.579	213.544
ARTICOLO 26	2.156	2.156
ARTICOLO 27	1.419	1.419
ARTICOLO 28	5	5

25/05/2012

999/662/90

ALLEGATO B/3 SPESE - VARIAZIONI 2011 PER MISSIONE, PROGRAMMA E PROVVEDIMENTI

(MIGLIAIA DI EURO)

	COMPETENZA	CASSA
ARTICOLO 29	-	209.964
ARTICOLO 33	-	-
DECRETO LEGGE N. 40 DEL 2010 DISPOSIZIONI URGENTI TRIBUTARIE E FINANZIARIE IN MATERIA DI CONTRASTO ALLE FRODI FISCALI INTERNAZIONALI E NAZIONALI OPERATE, TRA L'ALTRO, NELLA FORMA DEI COSIDETTI "CAROSELLI" E "CARTIERE", DI POTENZIAMENTO E RAZIONALIZZAZIONE DELLA RISCOSSIONE TRIBUTARIA ANCHE IN ADEGUAMENTO ALLA NORMATIVA COMUNITARIA, DI DESTINAZIONE DEI GETTITI RECUPERATI AL FINANZIAMENTO DI UN FONDO PER INCENTIVI A SOSTEGNO DELLA DOMANDA DI PARTICOLARI SETTORI.	11.437	11.437
ARTICOLO 2	12.379	12.379
DECRETO LEGGE N. 78 DEL 2010 MISURE URGENTI IN MATERIA DI STABILIZZAZIONE FINANZIARIA E DI COMPETITIVITA' ECONOMICA	6.029	6.029
ARTICOLO 7	6.029	6.029
LEGGE DI STABILITA' N. 220 DEL 2010 DISPOSIZIONI PER LA FORMAZIONE DEL BILANCIO ANNUALE E PLURIENNALE DELLO STATO (LEGGE DI STABILITA' 2011)	200	200
ARTICOLO 1	200	200
LEGGE DI BILANCIO N. 221 DEL 2010 BILANCIO DI PREVISIONE DELLO STATO PER L'ANNO FINANZIARIO 2011 E PER IL TRIENNIO 2011-2013	41.549	41.549
ARTICOLO 2	-197	-197
ARTICOLO 17	4.746	4.746
DECRETO LEGGE N. 225 DEL 2010 PROROGA DI TERMINI PREVISTI DA DISPOSIZIONI LEGISLATIVE E DI INTERVENTI URGENTI IN MATERIA TRIBUTARIA E DI SOSTEGNO ALLE IMPRESE E ALLE FAMIGLIE	-15	-15
DECRETO LEGGE N. 98 DEL 2011 DISPOSIZIONI URGENTI PER LA STABILIZZAZIONE FINANZIARIA	32	32
ARTICOLO 17	32	32
LEGGE DI VARIAZIONE AL BILANCIO N. 182 DEL 2011 PROVVEDIMENTO DI ASSESTAMENTO ANNO 2011	-12.166	12.834
Rappresentanza, difesa in giudizio e consulenza legale in favore delle Amministrazioni dello Stato e degli enti autorizzati (32.5)	49.839	57.717
LEGGE N. 385 DEL 1978 FONDO STRAORDINARIO - ESPOSTO IN TABELLA C	127	127
LEGGE N. 94 DEL 1997 MODIFICHE ALLA LEGGE 5 AGOSTO 1978, N. 466, E SUCCESSIVE MODIFICAZIONI E INTEGRAZIONI, RECANTE NORME DI CONTABILITA' GENERALE DELLO STATO IN MATERIA DI BILANCIO. DELEGA AL GOVERNO PER L'INDIVIDUAZIONE DELLE UNITA' PREVISIONALI DI BASE DEL BILANCIO DELLO STATO	300	300
DECRETO DEL PRESIDENTE DELLA REPUBBLICA N. 469 DEL 1999 REGOLAMENTO RECANTE NORME DI SEMPLIFICAZIONE DEL PROCEDIMENTO PER IL VERSAMENTO DI SOMME ALL'ENTRATA E LA RIASSEGNAZIONE ALLE UNITA' PREVISIONALI DI BASE PER LA SPESA DEL BILANCIO DELLO STATO, CON PARTICOLARE RIFERIMENTO AI FINANZIAMENTI DELL'UNIONE EUROPEA, AI SENSI DELL'ARTICOLO 20, COMMA 8, DELLA LEGGE 15 MARZO 1997, N. 59.	27.313	27.313
ARTICOLO 2	27.313	27.313
LEGGE N. 196 DEL 2009 LEGGE DI CONTABILITA' E FINANZA PUBBLICA	20.308	28.186
ARTICOLO 26	17.194	17.194
ARTICOLO 27	10	10
ARTICOLO 28	3.103	3.103
ARTICOLO 29	-	7.879
LEGGE DI BILANCIO N. 221 DEL 2010 BILANCIO DI PREVISIONE DELLO STATO PER L'ANNO FINANZIARIO 2011 E PER IL TRIENNIO 2011-2013	49	49

25/05/2012

999/662/91

ALLEGATO B/3 SPESE - VARIAZIONI 2011 PER MISSIONE, PROGRAMMA E PROVVEDIMENTI

(MIGLIAIA DI EURO)

	COMPETENZA	CASSA
ARTICOLO 2	49	49
ARTICOLO 17	-	-
DECRETO LEGGE N. 98 DEL 2011 DISPOSIZIONI URGENTI PER LA STABILIZZAZIONE FINANZIARIA	579	579
ARTICOLO 10	558	558
ARTICOLO 17	21	21
LEGGE DI VARIAZIONE AL BILANCIO N. 182 DEL 2011 PROVVEDIMENTO DI ASSESTAMENTO ANNO 2011	1.163	1.163
Fondi da ripartire (33)	-9.401.187	-19.550.383
Fondi da assegnare (33.1)	-5.636.442	-5.785.638
LEGGE N. 385 DEL 1978 FONDO STRAORDINARIO - ESPOSTO IN TABELLA C	-34.747	-34.747
LEGGE N. 183 DEL 1987 COORDINAMENTO DELLE POLITICHE RIGUARDANTI L'APPARTENENZA DELL'ITALIA ALLE COMUNITA' EUROPEE ED ADEGUAMENTO DELL'ORDINAMENTO INTERNO AGLI ATTI NORMATIVI COMUNITARI	711	711
LEGGE N. 94 DEL 1997 MODIFICHE ALLA LEGGE 5 AGOSTO 1978, N. 468, E SUCCESSIVE MODIFICAZIONI E INTEGRAZIONI, RECANTE NORME DI CONTABILITA' GENERALE DELLO STATO IN MATERIA DI BILANCIO. DELEGA AL GOVERNO PER L'INDIVIDUAZIONE DELLE UNITA' PREVISIONALI DI BASE DEL BILANCIO DELLO STATO	-2.212.923	-2.214.848
DECRETO DEL PRESIDENTE DELLA REPUBBLICA N. 469 DEL 1999 REGOLAMENTO RECANTE NORME DI SEMPLIFICAZIONE DEL PROCEDIMENTO PER IL VERSAMENTO DI SOMME ALL'ENTRATA E LA RIASSEGNAZIONE ALLE UNITA' PREVISIONALI DI BASE PER LA SPESA DEL BILANCIO DELLO STATO, CON PARTICOLARE RIFERIMENTO AI FINANZIAMENTI DELL'UNIONE EUROPEA, AI SENSI DELL'ARTICOLO 20, COMMA 8, DELLA LEGGE 15 MARZO 1997, N. 59.	76.420	76.420
ARTICOLO 2	76.420	76.420
LEGGE N. 89 DEL 2001 PREVISIONE DI EQUA RIPARAZIONE IN CASO DI VIOLAZIONE DEL TERMINE RAGIONEVOLE DEL PROCESSO E MODIFICA DELL'ARTICOLO 375 DEL CODICE DI PROCEDURA CIVILE	-56.562	-56.562
LEGGE FINANZIARIA N. 289 DEL 2002 DISPOSIZIONI PER LA FORMAZIONE DEL BILANCIO ANNUALE E PLURIENNALE DELLO STATO (LEGGE FINANZIARIA ANNO 2003)	-3.016	-3.016
LEGGE N. 3 DEL 2003 DISPOSIZIONI ORDINAMENTALI IN MATERIA DI PUBBLICA AMMINISTRAZIONE	-2.040	-2.040
LEGGE FINANZIARIA N. 266 DEL 2005 DISPOSIZIONI PER LA FORMAZIONE DEL BILANCIO ANNUALE E PLURIENNALE DELLO STATO (LEGGE FINANZIARIA 2005)	-169	-169
LEGGE FINANZIARIA N. 244 DEL 2007 DISPOSIZIONI PER LA FORMAZIONE DEL BILANCIO ANNUALE E PLURIENNALE DELLO STATO (LEGGE FINANZIARIA 2007)	-47.652	-47.652
ARTICOLO 2	-47.652	-47.652
DECRETO LEGGE N. 143 DEL 2008 INTERVENTI URGENTI IN MATERIA DI FUNZIONALITA DEL SISTEMA GIUDIZIARIO	435.037	435.037
LEGGE N. 196 DEL 2009 LEGGE DI CONTABILITA' E FINANZA PUBBLICA	68.724	219.002
ARTICOLO 26	68.526	68.526
ARTICOLO 27	198	198
ARTICOLO 29	-	142.329
DECRETO LEGGE N. 40 DEL 2010 DISPOSIZIONI URGENTI TRIBUTARIE E FINANZIARIE IN MATERIA DI CONTRASTO ALLE FRODI FISCALI INTERNAZIONALI E NAZIONALI OPERATE, TRA L'ALTRO, NELLA FORMA DEI COSIDETTI "CAROSELLI" E "CARTIERE", DI POTENZIAMENTO E RAZIONALIZZAZIONE DELLA RISCOSSIONE TRIBUTARIA ANCHE IN ADEGUAMENTO ALLA NORMATIVA COMUNITARIA, DI DESTINAZIONE DEI GETTITI RECUPERATI AL FINANZIAMENTO DI UN FONDO PER INCENTIVI A SOSTEGNO DELLA DOMANDA DI PARTICOLARI SETTORI.	-1.560	-1.560

25/05/2012

999/662/92

ALLEGATO B/3 SPESE - VARIAZIONI 2011 PER MISSIONE, PROGRAMMA E PROVVEDIMENTI

(MIGLIAIA DI EURO)

	COMPETENZA	CASSA
ARTICOLO 2	-1.560	-1.560
DECRETO LEGGE N. 78 DEL 2010 MISURE URGENTI IN MATERIA DI STABILIZZAZIONE FINANZIARIA E DI COMPETITIVITA' ECONOMICA	-8.981	-8.981
ARTICOLO 7	-8.981	-8.981
DECRETO DEL PRESIDENTE DELLA REPUBBLICA N. 206 DEL 2010 RECEPIMENTO DELL'ACCORDO SINDACALE PER IL PERSONALE DELLA CARRIERA DIPLOMATICA, RELATIVAMENTE AL SERVIZIO PRESTATO IN ITALIA (BIENNIO GIURIDICO ED ECONOMICO 2008 - 2009)	-3.731	-11.688
LEGGE DI STABILITA' N. 220 DEL 2010 DISPOSIZIONI PER LA FORMAZIONE DEL BILANCIO ANNUALE E PLURIENNALE DELLO STATO (LEGGE DI STABILITA' 2011)	100.000	100.000
ARTICOLO 1	100.000	100.000
LEGGE DI BILANCIO N. 221 DEL 2010 BILANCIO DI PREVISIONE DELLO STATO PER L'ANNO FINANZIARIO 2011 E PER IL TRIENNIO 2011-2013	-1.667.125	-1.904.904
ARTICOLO 2	-38.752	-38.752
ARTICOLO 7	-185.989	-185.989
ARTICOLO 11	-2.321	-2.321
ARTICOLO 12	-44.866	-44.866
ARTICOLO 15	-15.636	-64.711
ARTICOLO 17	-931.614	-1.091.597
DECRETO LEGGE N. 225 DEL 2010 PROROGA DI TERMINI PREVISTI DA DISPOSIZIONI LEGISLATIVE E DI INTERVENTI URGENTI IN MATERIA TRIBUTARIA E DI SOSTEGNO ALLE IMPRESE E ALLE FAMIGLIE	184.169	184.169
DECRETO LEGGE N. 228 DEL 2010 PROROGA DEGLI INTERVENTI DI COOPERAZIONE ALLO SVILUPPO E A SOSTEGNO DEI PROCESSI DI PACE E DI STABILIZZAZIONE, NONCHÉ DELLE MISSIONI INTERNAZIONALI DELLE FORZE ARMATE E DI POLIZIA	2.500	2.500
DECRETO DEL PRESIDENTE DELLA REPUBBLICA N. 250 DEL 2010 RECEPIMENTO DELL'ACCORDO SINDACALE PER IL PERSONALE DIRETTIVO E DIRIGENTE DEL CORPO NAZIONALE DEI VIGILI DEL FUOCO (BIENNIO ECONOMICO 2008 - 2009)	-1.634	-4.936
DECRETO DEL PRESIDENTE DELLA REPUBBLICA N. 251 DEL 2010 RECEPIMENTO DELL'ACCORDO SINDACALE PER IL PERSONALE NON DIRETTIVO E NON DIRIGENTE DEL CORPO NAZIONALE DEI VIGILI DEL FUOCO (BIENNIO ECONOMICO 2008 - 2009)	-39.852	-119.643
DECRETO DEL PRESIDENTE DELLA REPUBBLICA N. 16 DEL 2011 REGOLAMENTO RECANTE ISTITUZIONE DELLA PREFETTURA - UFFICIO TERRITORIALE DEL GOVERNO NELLE PROVINCE DI MONZA E DELLA BRIANZA, DI FERMO E DI BARLETTA-ANDRIA-TRANI.	-5.917	-5.917
DECRETO LEGGE N. 27 DEL 2011 D.L. 26/03/2011 N. 27 MISURE URGENTI PER LA CORRESPONSIONE DI ASSEGNI UNA TANTUM AL PERSONALE DELLE FORZE DI POLIZIA, DELLE FORZE ARMATE E DEL CORPO NAZIONALE VIGILI DEL FUOCO	-195.000	-195.000
DECRETO LEGGE N. 98 DEL 2011 DISPOSIZIONI URGENTI PER LA STABILIZZAZIONE FINANZIARIA	-1.735.407	-1.735.407
ARTICOLO 10	-1.547.930	-1.547.930
ARTICOLO 17	10.876	10.876
DECRETO DEL PRESIDENTE DELLA REPUBBLICA N. 105 DEL 2011 RECEPIMENTO DELL'ACCORDO SINDACALE RELATIVO AL BIENNIO ECONOMICO 2008/2009, RIGUARDANTE IL PERSONALE DELLA CARRIERA PREFETTIZIA	-4.244	-12.733
DECRETO LEGGE N. 107 DEL 2011 PROROGA DEGLI INTERVENTI DI COOPERAZIONE ALLO SVILUPPO E A SOSTEGNO DEI PROCESSI DI PACE E DI STABILIZZAZIONE, NONCHÉ DELLE MISSIONI INTERNAZIONALI E DELLE FORZE ARMATE E DI POLIZIA E DISPOSIZIONI PER L'ATTUAZIONE DELLE RISOLUZIONI 1970 (2011) E 1973 (2011) ADOTTATE DAL CONSIGLIO DI SICUREZZA DELLE NAZIONI UNITE. MISURE URGENTI ANTIPIRATERIA.	-10.337	-10.337
LEGGE DI VARIAZIONE AL BILANCIO N. 182 DEL 2011 PROVVEDIMENTO DI ASSESTAMENTO ANNO 2011	-415.828	-376.060

25/05/2012

999/662/93

ALLEGATO B/3 SPESE - VARIAZIONI 2011 PER MISSIONE, PROGRAMMA E PROVVEDIMENTI

(MIGLIAIA DI EURO)

	COMPETENZA	CASSA
DECRETO LEGGE N. 211 DEL 2011 INTERVENTI URGENTI PER IL CONTRASTO DELLA TENSIONE DETENTIVA DETERMINATA DAL SOVRAFFOLLAMENTO DELLE CARCERI	-57.277	-57.277
Fondi di riserva e speciali (33.2)	-3.764.746	-13.764.746
LEGGE N. 225 DEL 1992 ISTITUZIONE DEL SERVIZIO NAZIONALE DELLA PROTEZIONE CIVILE.	495.000	495.000
LEGGE N. 196 DEL 2009 LEGGE DI CONTABILITÀ E FINANZA PUBBLICA	-4.254.010	-16.254.010
ARTICOLO 26	-629.738	-629.738
ARTICOLO 27	-2.499.888	-2.499.888
ARTICOLO 28	-1.124.385	-1.124.385
ARTICOLO 29	-	-11.123.537
LEGGE N. 208 DEL 2010 RATIFICA ED ESECUZIONE DELL'ACCORDO TRA IL GOVERNO DELLA REPUBBLICA ITALIANA ED IL GOVERNO DELLA REPUBBLICA DI BELARUS SULLA COOPERAZIONE E MUTUA ASSISTENZA IN MATERIA DOGANALE, CON ALLEGATO, FATTO A MINSK IL 18 APRILE 2003	-22	-22
LEGGE N. 210 DEL 2010 RATIFICA ED ESECUZIONE DELLA CONVEZIONE TRA IL GOVERNO DELLA REPUBBLICA ITALIANA ED IL GOVERNO DELLA REPUBBLICA DI SLOVENIA PER LA MANUTENZIONE DEL CONFINE DI STATO, FATTO A ROMA IL 7 MARZO 2007	-19	-19
DECRETO LEGGE N. 225 DEL 2010 PROROGA DI TERMINI PREVISTI DA DISPOSIZIONI LEGISLATIVE E DI INTERVENTI URGENTI IN MATERIA TRIBUTARIA E DI SOSTEGNO ALLE IMPRESE E ALLE FAMIGLIE	-2.250	-2.250
DECRETO LEGGE N. 228 DEL 2010 PROROGA DEGLI INTERVENTI DI COOPERAZIONE ALLO SVILUPPO E A SOSTEGNO DEI PROCESSI DI PACE E DI STABILIZZAZIONE, NONCHÈ DELLE MISSIONI INTERNAZIONALI DELLE FORZE ARMATE E DI POLIZIA	-250	-250
LEGGE N. 240 DEL 2010 NORME IN MATERIA DI ORGANIZZAZIONE DELLE UNIVERSITÀ , DI PERSONALE ACCADEMICO E RECLUTAMENTO, NONCHÈ DELEGA AL GOVERNO PER INCENTIVARE LA QUALITÀ E L'EFFICIENZA DEL SISTEMA UNIVERSITARIO	-	-
LEGGE N. 38 DEL 2011 RATIFICA DELL'ACCORDO DI COOPERAZIONE CULTURALE TRA IL GOVERNO DELLA REPUBBLICA ITALIANA ED IL GOVERNO DELLA REPUBBLICA ARABA SIRIANA. FATTO A ROMA L' 11 SETTEMBRE 2008.	-209	-209
LEGGE N. 60 DEL 2011 RATIFICA ED ESECUZIONE DELL'ACCORDO TRA IL GOVERNO DELLA REPUBBLICA ITALIANA ED IL GOVERNO DELLA REPUBBLICA DI SLOVENIA SULLA COOPERAZIONE TRANSFRONTALIERA DI POLIZIA, FATTO A LUBIANA IL 27 AGOSTO 2007.	-94	-94
LEGGE N. 76 DEL 2011 AUMENTO DEL CONTRIBUTO DELLO STATO IN FAVORE DELLA BIBLIOTECA ITALIANA PER CIECHI , REGINA MARGHERITA, DI MONZA	-	-
LEGGE N. 86 DEL 2011 RATIFICA ED ESECUZIONE DELL'ACCORDO DI COOPERAZIONE CULTURALE TRA IL GOVERNO DELLA REPUBBLICA ITALIANA ED IL GOVERNO DELLO STATO DEL QATAR, FATTO A DOHA IL 02 GENNAIO 2007	-84	-84
LEGGE N. 95 DEL 2011 RATIFICA ED ESECUZIONE DELLA CONVENZIONE DI OSLO SULLA MESSA AL BANDO DELLE MUNIZIONI A GRAPPOLO, FATTA A DUBLINO IL 4 MAGGIO 2008 E NORME DI ADEGUAMENTO INTERNO	-550	-550
LEGGE N. 96 DEL 2011 RATIFICA ED ESECUZIONE DELLO SCAMBIO DI LETTERE TRA IL GOVERNO DELLA REPUBBLICA ITALIANA E L'ORGANIZZAZIONE DELLE NAZIONI UNITE PER L'ALIMENTAZIONE E L'AGRICOLTURA (F.A.O.) PER LA CONCESSIONE DI UN IMMOBILE IN ROMA COME SEDE PER LA COMMISSIONE GENERALE PER LA PESCA NEL MEDITERRANEO (CGPM), FATTO A ROMA IL 19 GENNAIO ED IL 24 MARZO 2006	-200	-200
LEGGE N. 97 DEL 2011 RATIFICA ED ESECUZIONE DELL' ACCORDO TRA LA REPUBBLICA ITALIANA E LA REPUBBLICA DI ALBANIA, AGGIUNTIVO ALLA CONVENZIONE EUROPEA DI STRAZIONEDEL 13 DICEMBRE 1957 ED ALLA CONVENZIONE EUROPEA DI ASSISTENZA GIUDIZIARIA IN MATERIA PENALE DEL 20 APRILE 1959, ED INTESO A FACILITARNE L'APPLICAZIONE, FATTO A TIRANA IL 3 DICEMBRE 2007, CON SCAMBIO DI NOTE EFFETTUATO A TIRANA IL 16 E 19 SETTEMBRE 2008	-1.403	-1.403
LEGGE N. 99 DEL 2011 RATIFICA ED ESECUZIONE DELL' ACCORDO DI COOPERAZIONE CULTURALE E SCIENTIFICA TRA IL GOVERNO DELLA REPUBBLICA ITALIANA ED IL GOVERNO DELLA REPUBBLICA DI PANAMA, FATTO A ROMA IL 2 MAGGIO 2007.	-331	-331

25/05/2012

999/662/94

ALLEGATO B/3 SPESE - VARIAZIONI 2011 PER MISSIONE, PROGRAMMA E PROVVEDIMENTI

(MIGLIAIA DI EURO)

	COMPETENZA	CASSA
LEGGE N. 112 DEL 2011 ISTITUZIONE DELL'AUTORITA' GARANTE PER L'INFANZIA E L'ADOLESCENZA	-	-
LEGGE N. 135 DEL 2011 DISPOSIZIONI IN FAVORE DEI FAMILIARI DELLE VITTIME E IN FAVORE DEI SUPERSTITI DEL DISASTRO FERROVIARIO DELLA VAL VENOSTA/VINSCHGAU.	-	-
LEGGE N. 152 DEL 2011 RATIFICA ED ESECUZIONE DELL'ACCORDO DI MUTUA ASSISTENZA AMMINISTRATIVA PER LA PREVENZIONE, L' ACCERTAMENTO E LA REPRESSIONE DELLE INFRAZIONI DOGANALI TRA IL GOVERNO DELLA REPUBBLICA ITALIANA ED IL GOVERNO DELLA REPUBBLICA ARGENTINA, FATTO A ROMA IL 21 MARZO 2007.	-32	-32
LEGGE N. 153 DEL 2011 RATIFICA ED ESECUZIONE DELL'ACCORDO NEL CAMPO DELLA COOPERAZIONE MILITARE TRA IL GOVERNO DELLA REPUBBLICA ITALIANA ED IL GOVERNO DEL REGNO DEL MAROCCO, FATTO A TAORMINA IL 10 FEBBRAIO 2006.	-9	-9
LEGGE DI VARIAZIONE AL BILANCIO N. 182 DEL 2011 PROVVEDIMENTO DI ASSESTAMENTO ANNO 2011	-	2.000.000
LEGGE N. 196 DEL 2011 RATIFICA ED ESECUZIONE DELL' ACCORDO TRA IL GOVERNO DELLA REPUBBLICA ITALIANA E IL GOVERNO HASCEMITA DI GIORDANIA SULLA COOPERAZIONE E SULLA MUTUA ASSISTENZA DOGANALE, FATTO A ROMA IL 5 NOVEMBRE 2007	-11	-11
LEGGE N. 198 DEL 2011 RATIFICA ED ESECUZIONE DELL' ACCORDO TRA IL GOVERNO DELLA REPUBBLICA ITALIANA ED IL GOVERNO DELLO STATO DEL QATAR SULLA COOPERAZIONE NEL SETTORE DELLA DIFESA, FATTO A DOHA IL 12 MAGGIO 2010.	-12	-12
LEGGE N. 204 DEL 2011 RATIFICA ED ESECUZIONE DELL'ACCORDO TRA IL GOVERNO DELLA REPUBBLICA ITALIANA ED IL GOVERNO DEL GIAPPONE DI MUTUA ASSISTENZA AMMINISTRATIVA E COOPERAZIONE IN MATERIA DOGANALE, FATTO A ROMA IL 15 DICEMBRE 2009	-16	-16
LEGGE N. 205 DEL 2011 RATIFICA ED ESECUZIONE DELL'ACCORDO DI COOPERAZIONE IN MATERIA CULTURALE, SCIENTIFICA , TECNOLOGICA NEI SETTORI DELL'ISTRUZIONE E DELL'INFORMAZIONE TRA IL GOVERNO DELLA REPUBBLICA ITALIANA ED IL GOVERNO DELLO STATO DEL KUWAIT, FATTO A KWAIT IL 7 DICEMBRE 2005	-242	-242
Debito pubblico (34)	-17.487.807	-17.233.375
Oneri per il servizio del debito statale (34.1)	-4.718.445	-4.464.047
LEGGE N. 94 DEL 1997 MODIFICHE ALLA LEGGE 5 AGOSTO 1978, N. 468, E SUCCESSIVE MODIFICAZIONI E INTEGRAZIONI, RECANTE NORME DI CONTABILITA' GENERALE DELLO STATO IN MATERIA DI BILANCIO. DELEGA AL GOVERNO PER L'INDIVIDUAZIONE DELLE UNITA' PREVISIONALI DI BASE DEL BILANCIO DELLO STATO	-	-
DECRETO DEL PRESIDENTE DELLA REPUBBLICA N. 469 DEL 1999 REGOLAMENTO RECANTE NORME DI SEMPLIFICAZIONE DEL PROCEDIMENTO PER IL VERSAMENTO DI SOMME ALL'ENTRATA E LA RIASSEGNAZIONE ALLE UNITA' PREVISIONALI DI BASE PER LA SPESA DEL BILANCIO DELLO STATO, CON PARTICOLARE RIFERIMENTO AI FINANZIAMENTI DELL'UNIONE EUROPEA, AI SENSI DELL'ARTICOLO 20, COMMA 8, DELLA LEGGE 15 MARZO 1997, N. 59.	1.374.832	1.374.832
ARTICOLO 2	1.374.832	1.374.832
LEGGE N. 196 DEL 2009 LEGGE DI CONTABILITA' E FINANZA PUBBLICA	-	3.000
ARTICOLO 29	-	3.000
DECRETO LEGGE N. 67 DEL 2010 DISPOSIZIONI URGENTI PER LA SALVAGUARDIA DELLA STABILITA' FINANZIARIA DELL'AREA EURO	46.611	46.611
ARTICOLO 3	46.611	46.611
LEGGE DI BILANCIO N. 221 DEL 2010 BILANCIO DI PREVISIONE DELLO STATO PER L'ANNO FINANZIARIO 2011 E PER IL TRIENNIO 2011-2013	-	-
LEGGE DI VARIAZIONE AL BILANCIO N. 182 DEL 2011 PROVVEDIMENTO DI ASSESTAMENTO ANNO 2011	-6.139.888	-5.888.490
Rimborsi del debito statale (34.2)	-12.769.362	-12.769.328
LEGGE N. 94 DEL 1997 MODIFICHE ALLA LEGGE 5 AGOSTO 1978, N. 468, E SUCCESSIVE MODIFICAZIONI E INTEGRAZIONI, RECANTE NORME DI CONTABILITA' GENERALE DELLO STATO IN MATERIA DI BILANCIO. DELEGA AL GOVERNO PER L'INDIVIDUAZIONE DELLE UNITA' PREVISIONALI DI BASE DEL BILANCIO DELLO STATO	-	-

25/05/2012

999/662/95

ALLEGATO B/3 SPESE - VARIAZIONI 2011 PER MISSIONE, PROGRAMMA E PROVVEDIMENTI

(MIGLIAIA DI EURO)

	COMPETENZA	CASSA
DECRETO DEL PRESIDENTE DELLA REPUBBLICA N. 469 DEL 1999 REGOLAMENTO RECANTE NORME DI SEMPLIFICAZIONE DEL PROCEDIMENTO PER IL VERSAMENTO DI SOMME ALL'ENTRATA E LA RIASSEGNAZIONE ALLE UNITA' PREVISIONALI DI BASE PER LA SPESA DEL BILANCIO DELLO STATO, CON PARTICOLARE RIFERIMENTO AI FINANZIAMENTI DELL'UNIONE EUROPEA, AI SENSI DELL'ARTICOLO 20, COMMA 8, DELLA LEGGE 15 MARZO 1997, N. 59.	3.451.046	3.451.046
ARTICOLO 2	3.451.046	3.451.046
LEGGE N. 196 DEL 2009 LEGGE DI CONTABILITÀ E FINANZA PUBBLICA	-	34
ARTICOLO 29	-	34
LEGGE DI BILANCIO N. 221 DEL 2010 BILANCIO DI PREVISIONE DELLO STATO PER L'ANNO FINANZIARIO 2011 E PER IL TRIENNIO 2011-2013	-	-
ARTICOLO 17	-	-
DECRETO LEGGE N. 98 DEL 2011 DISPOSIZIONI URGENTI PER LA STABILIZZAZIONE FINANZIARIA	33.692	33.692
LEGGE DI VARIAZIONE AL BILANCIO N. 182 DEL 2011 PROVVEDIMENTO DI ASSESTAMENTO ANNO 2011	-16.254.100	-16.254.100
TOTALE COMPLESSIVO	-6.059.827	5.165.936

ALLEGATO C/1 DIMOSTRAZIONE DELLE MODIFICHE ALLE RISULTANZE DIFFERENZIALI DEL BILANCIO 2011
PER EFFETTO DELLE VARIAZIONI DISPOSTE A TUTTO IL MESE DI DICEMBRE (COMPETENZA)

NORME/LEGGI	RISPARMIO PUBBLICO	SALDO NETTO DA FINANZIARE	INDEBITAMENTO NETTO	RICORSO AL MERCATO	DISAVANZO COMPLESSIVO
ASSESTAMENTO DEL BILANCIO DELLO STATO E DEI BILANCI DELLE AZIENDE AUTONOME PER L'ANNO FINANZIARIO 2008					
LVB N. 182 del 2011 PROVVEDIMENTO DI ASSESTAMENTO ANNO 2011	8.868.075.143,00	8.540.335.118,00	9.540.335.118,00	25.794.541.855,00	119.612.350,00
TOTALE	8.868.075.143,00	8.540.335.118,00	9.540.335.118,00	25.794.541.855,00	119.612.350,00
RIASSEGNAZIONE DI QUOTE DI ENTRATE DPR 469/98, ART. 2 C. 1					
L. N. 386 del 1975 APPROVAZIONE ED ESECUZIONE DELL'ACCORDO TRA L'ITALIA E LA SVIZZERA RELATIVO ALLA IMPOSIZIONE DEI LAVORATORI FRONTALIERI ED ALLA COMPENSAZIONE FINANZIARIA A FAVORE DEI COMUNI ITALIANI DI CONFINE, FIRMATO A ROMA IL 3 OTTOBRE 1974	42.054.156,00	0,00	0,00	0,00	0,00
L. N. 183 del 1987 COORDINAMENTO DELLE POLITICHE RIGUARDANTI L'APPARTENENZA DELL'ITALIA ALLE COMUNITA' EUROPEE ED ADEGUAMENTO DELL'ORDINAMENTO INTERNO AGLI ATTI NORMATIVI COMUNITARI	4.287.983,00	-739.913,00	-739.913,00	-739.913,00	-739.913,00
DPR N. 469 Art. 2 C. 1 P. 0 del 1999 RIASSEGNAZIONE D'ENTRATA PRIMA DEL 31 OTTOBRE	-451.602.627,00	-2.489.105.886,00	839.947.512,00	-5.949.388.594,00	11.466.102,00

DIMOSTRAZIONE DELLE MODIFICHE ALLE RISULTANZE DIFFERENZIALI DEL BILANCIO 2011
PER EFFETTO DELLE VARIAZIONI DISPOSTE A TUTTO IL MESE DI DICEMBRE

(COMPETENZA)					
NORME/LEGGI	RISPARMIO PUBBLICO	SALDO NETTO DA FINANZIARE	INDEBITAMENTO NETTO	RICORSO AL MERCATO	DISAVANZO COMPLESSIVO
DPR N. 469 Art. 2 C. 2 P. 0 del 1999 RIASSEGNAZIONI DI ENTRATA SUCCESSIVE AL 31 OTTOBRE	-137.512.925,00	-272.133.377,00	-239.493.369,00	-272.917.054,00	-272.917.054,00
LB N. 221 Art. 17 C. 7 P. 0 del 2010 APPLICAZIONE CONTRATTI	-2.892.645,00	-2.892.645,00	-2.892.645,00	-2.892.645,00	-2.892.645,00
DL N. 225 del 2010 PROROGA DI TERMINI PREVISTI DA DISPOSIZIONI LEGISLATIVE E DI INTERVENTI URGENTI IN MATERIA TRIBUTARIA E DI SOSTEGNO ALLE IMPRESE E ALLE FAMIGLIE	74.322.391,00	115.522.391,00	116.522.391,00	115.522.391,00	115.522.391,00
DL N. 98 Art. 21 C. 2 P. 0 del 2011 SOMME DESTINATE PER LE ESIGENZE DEL TRASPORTO PUBBLICO LOCALE, ANCHE FERROVIARIO	314.000.000,00	0,00	0,00	0,00	0,00
TOTALE	-157.343.667,00	-2.658.349.490,00	713.353.966,00	-6.110.395.815,00	-149.561.119,00
RIASSEGNAZIONE DI QUOTE DI ENTRATE DPR 469/99, ART.2, 2 COMMA					

DIMOSTRAZIONE DELLE MODIFICHE ALLE RISULTANZE DIFFERENZIALI DEL BILANCIO
PER EFFETTO DELLE VARIAZIONI DISPOSTE A TUTTO IL MESE DI DICEMBRE 2011

NORME/LEGGI	(COMPETENZA)				
	RISPARMIO PUBBLICO	SALDO NETTO DA FINANZIARE	INDEBITAMENTO NETTO	RICORSO AL MERCATO	DISAVANZO COMPLESSIVO
DLG N. 194 del 2008 DISCIPLINA DELLE MODALITA' DI RIFINANZIAMENTO DEI CONTROLLI SANITARI UFFICIALI IN ATTUAZIONE DEL REGOLAMENTO (CE) N. 882/2004	-160.940,00	-160.940,00	-160.940,00	-160.940,00	-160.940,00
TOTALE	-160.940,00	-160.940,00	-160.940,00	-160.940,00	-160.940,00
PROVVEDIMENTI CON COPERTURA A CARICO DELL'ENTRATA					
DL N. 143 del 2008 INTERVENTI URGENTI IN MATERIA DI FUNZIONALITA' DEL SISTEMA GIUDIZIARIO	-47.330.963,00	-47.330.963,00	-47.330.963,00	-47.330.963,00	-47.330.963,00
TOTALE	-47.330.963,00	-47.330.963,00	-47.330.963,00	-47.330.963,00	-47.330.963,00
MODIFICHE IN DIPENDENZA DI ALTRE NORME					
DLG N. 112 del 1998 CONFERIMENTO DI FUNZIONI E COMPITI AMMINISTRATIVI DELLO STATO ALLE REGIONI ED AGLI ENTI LOCALI, IN ATTUAZIONE DEL CAPO I DELLA LEGGE 15 MARZO 1987, N. 59	18.968.117,00	0,00	446.200,00	0,00	0,00

DIMOSTRAZIONE DELLE MODIFICHE ALLE RISULTANZE DIFFERENZIALI DEL BILANCIO 2011
PER EFFETTO DELLE VARIAZIONI DISPOSTE A TUTTO IL MESE DI DICEMBRE

NORME/LEGGI	(COMPETENZA)				
	RISPARMIO PUBBLICO	SALDO NETTO DA FINANZIARE	INDEBITAMENTO NETTO	RICORSO AL MERCATO	DISAVANZO COMPLESSIVO
DL N. 87 del 2010 DISPOSIZIONI URGENTI PER LA SALVAGUARDIA DELLA STABILITA' FINANZIARIA DELL'AREA EURO	0,00	-1.005.989.397,00	0,00	-1.005.989.397,00	0,00
DL N. 78 del 2010 MISURE URGENTI IN MATERIA DI STABILIZZAZIONE FINANZIARIA E DI COMPETITIVITA' ECONOMICA	-27.509,00	-27.509,00	-27.509,00	-27.509,00	-27.509,00
LB N. 221 Art. 6 C. 5 P. 0 del 2010 OPERAZIONI IN VALUTA ESTERA NON CONVERTIBILE PARIALE DISPONIBILITA' ESISTENTI NEI CONTI CORRENTI VALUTA TESORO COSTITUITI PRESSO LE RAPPRESENTANZE DIPLOMATICHE E GLI UFFICI CONSOLARI	545.200,00	0,00	0,00	0,00	0,00
DL N. 228 del 2010 PROROGA DEGLI INTERVENTI DI COOPERAZIONE ALLO SVILUPPO E A SOSTEGNO DEI PROCESSI DI PACE E DI STABILIZZAZIONE, NONCHE' DELLE MISSIONI INTERNAZIONALI DELLE FORZE ARMATE E DI POLIZIA	268.700,00	0,00	0,00	0,00	0,00
DL N. 34 del 2011 DISPOSIZIONI URGENTI IN FAVORE DELLA CULTURA, IN MATERIA DI INCROCI TRA SETTORI DELLA STAMPA E DELLA TELEVISIONE, DI RAZIONALIZZAZIONE DELLO SPETTRO RADIOELETTICO, DI MORATORIA NUCLEARE, DI PARTECIPAZIONI DELLA CASSA DEPOSITI E PRESTITI, NONCHE' PER GLI ENTI DEL SERVIZIO SANITARIO NAZIONALE DELLA REGIONE ABRUZZO.	91.310.417,00	0,00	0,00	0,00	0,00
DL N. 70 Art. 0 C. 0 P. 0 del 2011 SEMESTRE EUROPEO - PRIME DISPOSIZIONI URGENTI PER L'ECONOMIA	-11.400.000,00	32.600.000,00	33.600.000,00	32.600.000,00	32.600.000,00

DIMOSTRAZIONE DELLE MODIFICHE ALLE RISULTANZE DIFFERENZIALI DEL BILANCIO 2011
PER EFFETTO DELLE VARIAZIONI DISPOSTE A TUTTO IL MESE DI DICEMBRE

NORME/LEGGI	(COMPETENZA)				
	RISPARMIO PUBBLICO	SALDO NETTO DA FINANZIARE	INDEBITAMENTO NETTO	RICORSO AL MERCATO	DISAVANZO COMPLESSIVO
DL N. 98 del 2011 DISPOSIZIONI URGENTI PER LA STABILIZZAZIONE FINANZIARIA	717.853.816,00	33.662.020,00	33.707.020,00	0,00	0,00
DL N. 107 del 2011 PROROGA DEGLI INTERVENTI DI COOPERAZIONE ALLO SVILUPPO E A SOSTEGNO DEI PROCESSI DI PACE E DI STABILIZZAZIONE, NONCHÉ DELLE MISSIONI INTERNAZIONALI E DELLE FORZE ARMATE E DI POLIZIA E DISPOSIZIONI PER L'ATTUAZIONE DELLE RISOLUZIONI 1970 (2011) E 1973 (2011) ADOTTATE DAL CONSIGLIO DI SICUREZZA DELLE NAZIONI UNITE. MISURE URGENTI ANTIPIRATERIA.	187.212,00	-50.788,00	-50.788,00	-50.788,00	-50.788,00
TOTALE	817.705.955,00	-898.775.674,00	67.674.923,00	-973.467.684,0	82.521.703,00
ASSEGNAZIONI DI FONDI CON PRELEVAMENTO DAL FONDO DI RISERVA PER SPESE OBBLIGATORIE E D'ORDINE (L. 468/78, ART. 7)	72.746.284,00	0,00	20.341.117,00	0,00	0,00
L. N. 196 Art. 26 C. 1 P. 0 del 2009 FONDO DI RISERVA PER LE SPESE OBBLIGATORIE					
TOTALE	72.746.284,00	0,00	20.341.117,00	0,00	0,00
ASSEGNAZIONI DI FONDI CON PRELEVAMENTO DAL FONDO DI RISERVA PER SPESE IMPREVISTE (L. 468/78 ART. 9)					

DIMOSTRAZIONE DELLE MODIFICHE ALLE RISULTANZE DIFFERENZIALI DEL BILANCIO 2011
PER EFFETTO DELLE VARIAZIONI DISPOSTE A TUTTO IL MESE DI DICEMBRE

NORME/LEGGI	(COMPETENZA)				
	RISPARMIO PUBBLICO	SALDO NETTO DA FINANZIARE	INDEBITAMENTO NETTO	RICORSO AL MERCATO	DISAVANZO COMPLESSIVO
L.N. 186 Art. 28 C. 1 P. 0 del 2009 FONDO DI RISERVA PER LE SPESE IMPREVISTE	882.959.865,00	0,00	0,00	0,00	0,00
TOTALE	882.959.865,00	0,00	0,00	0,00	0,00
ASSEGNAZIONI DI FONDI CON PRELEVAMENTO DAL FONDO SPECIALE PER LA RIASSEGNAZIONE DI RESIDUI PASSIVI PERENTI DELLE SPESE IN CONTO CAPITALE (L. 468/78, ART. 8)	0,00	0,00	618.021,00	0,00	0,00
L.N. 196 Art. 27 C. 1 P. 2 del 2009 FONDO SPECIALE PER LA REISCRIZIONE IN BILANCIO DI RESIDUI PASSIVI PERENTI DELLE SPESE IN CONTO CAPITALE	0,00	0,00	0,00	0,00	0,00
TOTALE	0,00	0,00	618.021,00	0,00	0,00
RIPARTIZIONI DI FONDI	127.639.453,14	0,00	1.754.080,82	0,00	0,00
L.N. 94 del 1997 MODIFICHE ALLA LEGGE 5 AGOSTO 1978, N. 468, E SUCCESSIVE MODIFICAZIONI E INTEGRAZIONI, RECANTE NORME DI CONTABILITA' GENERALE DELLO STATO IN MATERIA DI BILANCIO, DELEGA AL GOVERNO PER L'INDIVIDUAZIONE DELLE UNITA' PREVISIONALI DI BASE DEL BILANCIO DELLO STATO					

DIMOSTRAZIONE DELLE MODIFICHE ALLE RISULTANZE DIFFERENZIALI DEL BILANCIO
PER EFFETTO DELLE VARIAZIONI DISPOSTE A TUTTO IL MESE DI DICEMBRE 2011
(COMPETENZA)

NORME/LEGGI	RISPARMIO PUBBLICO	SALDO NETTO DA FINANZIARE	INDEBITAMENTO NETTO	RICORSO AL MERCATO	DISAVANZO COMPLESSIVO
LF N. 289 Art. 61 C. 1 P. 0 del 2002 FONDO PER LE AREE SOTTOUTILIZZATE ED INTERVENTI NELLE MEDESIME AREE	-135.000.000,00	0,00	0,00	0,00	0,00
L N. 3 del 2003 DISPOSIZIONI ORDINAMENTALI IN MATERIA DI PUBBLICA AMMINISTRAZIONE	2.040.000,00	0,00	0,00	0,00	0,00
LF N. 244 Art. 2 C. 615 P. 0 del 2007 RIASSEGNAZIONE ENTRATE	15.050,00	0,00	0,00	0,00	0,00
DL N. 40 Art. 2 C. 1 P. 0 del 2010 POTENZIAMENTO AMMINISTRAZIONE FINANZIARIA - TRASFERIMENTO PERSONALE DIREZIONI TER	-140.000,00	0,00	0,00	0,00	0,00
DL N. 40 del 2010 DISPOSIZIONI URGENTI TRIBUTARIE E FINANZIARIE IN MATERIA DI CONTRASTO ALLE FRODI FISCALI INTERNAZIONALI E NAZIONALI OPERATE, TRA L'ALTRO, NELLA FORMA DEI COSIDETTI "CAROSELLI" E "CARTIERE", DI POTENZIAMENTO E RAZIONALIZZAZIONE DELLA RISCOSSIONE TRIBUTARIA ANCHE IN ADEGUAMENTO ALLA NORMATIVA COMUNITARIA, DI DESTINAZIONE DEI GETTITI RECUPERATI AL FINANZIAMENTO DI UN FONDO PER INCENTIVI A SOSTEGNO DELLA LS N. 220 Art. 1 C. 40 P. 0 del 2010 FONDO ART 7 DL 572009	-12.817.622,00	-12.817.622,00	-12.817.622,00	-12.817.622,00	-12.817.622,00
	206.600.000,00	0,00	0,00	0,00	0,00

DIMOSTRAZIONE DELLE MODIFICHE ALLE RISULTANZE DIFFERENZIALI DEL BILANCIO 2011
PER EFFETTO DELLE VARIAZIONI DISPOSTE A TUTTO IL MESE DI DICEMBRE

		(COMPETENZA)				
NORME/LEGGI	RISPARMIO PUBBLICO	SALDO NETTO DA FINANZIARE	INDEBITAMENTO NETTO	RICORSO AL MERCATO	DISAVANZO COMPLESSIVO	
LB N. 221 Art. 2 C. 2 P. 0 del 2010 FONDI DA RIPARTIRE	7.639.588,00	0,00	0,00	0,00	0,00	
LB N. 221 Art. 7 C. 2 P. 0 del 2010 RIPARTIZIONE FONDI	9.296.113,00	0,00	0,00	0,00	0,00	
LB N. 221 Art. 17 C. 16 P. 0 del 2010 RIDUZIONE RISORSE STATALI REGIONI STATUTO ORDINARIO	49.986.420,00	0,00	0,00	0,00	0,00	
LB N. 221 del 2010 BILANCIO DI PREVISIONE DELLO STATO PER L'ANNO FINANZIARIO 2011 E PER IL TRIENNIO 2011-2013	77.664.000,00	0,00	0,00	0,00	0,00	
DPR N. 16 del 2011 REGOLAMENTO RECANTE ISTITUZIONE DELLA PREFETTURA - UFFICIO TERRITORIALE DEL GOVERNO NELLE PROVINCE DI MONZA E DELLA BRIANZA, DI FERMO E DI BARLETTA-ANDRIA-TRANI.	3.193.800,00	0,00	0,00	0,00	0,00	
DLG N. 23 del 2011 DISPOSIZIONI IN MATERIA DI FEDERALISMO FISCALE MUNICIPALE	-504.658.789,00	0,00	0,00	0,00	0,00	

DIMOSTRAZIONE DELLE MODIFICHE ALLE RISULTANZE DIFFERENZIALI DEL BILANCIO 2011
PER EFFETTO DELLE VARIAZIONI DISPOSTE A TUTTO IL MESE DI DICEMBRE

NORME/LEGGI	(COMPETENZA)				
	RISPARMIO PUBBLICO	SALDO NETTO DA FINANZIARE	INDEBITAMENTO NETTO	RICORSO AL MERCATO	DISAVANZO COMPLESSIVO
DL N. 211 del 2011 INTERVENTI URGENTI PER IL CONTRASTO DELLA TENSIONE DETENTIVA DETERMINATA DAL SOVRAFFOLLAMENTO DELLE CARCERI	57.277.063,00	0,00	0,00	0,00	0,00
TOTALE	-111.284.913,86	-12.817.622,00	-11.063.541,18	-12.817.622,00	-12.817.622,00
IN COMPLESSO	10.325.388.763,14	5.880.800.489,00	10.283.767.690,82	18.650.388.821,00	-57.736.591,00

ALLEGATO C/2 DIMOSTRAZIONE DELLE MODIFICHE ALLE RISULTANZE DIFFERENZIALI DEL BILANCIO 2011
PER EFFETTO DELLE VARIAZIONI DISPOSTE A TUTTO IL MESE DI DICEMBRE

NORME/LEGGI	(CASSA)				
	RISPARMIO PUBBLICO	SALDO NETTO DA FINANZIARE	INDEBITAMENTO NETTO	RICORSO AL MERCATO	DISAVANZO COMPLESSIVO
ASSESTAMENTO DEL BILANCIO DELLO STATO E DEI BILANCI DELLE AZIENDE AUTONOME PER L'ANNO FINANZIARIO 2008					
LVB N. 182 del 2011 PROVVEDIMENTO DI ASSESTAMENTO ANNO 2011	-1.021.719.439,00	-1.980.718.799,00	-1.884.228.931,00	14.273.487.938,00	-180.612.036,00
TOTALE	-1.021.719.439,00	-1.980.718.799,00	-1.884.228.931,00	14.273.487.938,00	-180.612.036,00
RIASSEGNAZIONE DI QUOTE DI ENTRATE DPR 469/99, ART. 2 C. 1					
L. N. 386 del 1975 APPROVAZIONE ED ESECUZIONE DELL'ACCORDO TRA L'ITALIA E LA SVIZZERA RELATIVO ALLA IMPOSIZIONE DEI LAVORATORI FRONTALIERI ED ALLA COMPENSAZIONE FINANZIARIA A FAVORE DEI COMUNI ITALIANI DI CONFINE. FIRMATO A ROMA IL 3 OTTOBRE 1974	42.054.156,00	0,00	0,00	0,00	0,00
L. N. 183 del 1987 COORDINAMENTO DELLE POLITICHE RIGUARDANTI L'APPARTENENZA DELL'ITALIA ALLE COMUNITA' EUROPEE ED ADEGUAMENTO DELL'ORDINAMENTO INTERNO AGLI ATTI NORMATIVI COMUNITARI	4.287.983,00	-739.913,00	-739.913,00	-739.913,00	-739.913,00
DPR N. 469 Art. 2 C. 1 P. 0 del 1999 RIASSEGNAZIONE D'ENTRATA PRIMA DEL 31 OTTOBRE	-451.602.600,00	-2.459.105.859,00	839.847.539,00	-5.949.368.567,00	11.466.129,00

DIMOSTRAZIONE DELLE MODIFICHE ALLE RISULTANZE DIFFERENZIALI DEL BILANCIO 2011
PER EFFETTO DELLE VARIAZIONI DISPOSTE A TUTTO IL MESE DI DICEMBRE

NORME/LEGGI	(CASSA)					DISAVANZO COMPLESSIVO
	RISPARMIO PUBBLICO	SALDO NETTO DA FINANZIARE	INDEBITAMENTO NETTO	RICORSO AL MERCATO		
DPR N. 469 Art. 2 C. 2 P. 0 del 1999 RIASSEGNAZIONI DI ENTRATA SUCCESSIVE AL 31 OTTOBRE	-137.512.925,00	-272.133.377,00	-239.483.369,00	-272.917.054,00		-272.917.054,00
LB N. 221 Art. 17 C. 7 P. 0 del 2010 APPLICAZIONE CONTRATTI	-2.892.645,00	-2.892.645,00	-2.892.645,00	-2.892.645,00		-2.892.645,00
DL N. 225 del 2010 PROROGA DI TERMINI PREVISTI DA DISPOSIZIONI LEGISLATIVE E DI INTERVENTI URGENTI IN MATERIA TRIBUTARIA E DI SOSTEGNO ALLE IMPRESE E ALLE FAMIGLIE	74.274.777,00	415.746.777,00	416.746.777,00	415.746.777,00		415.746.777,00
DL N. 98 Art. 21 C. 2 P. 0 del 2011 SOMME DESTINATE PER LE ESIGENZE DEL TRASPORTO PUBBLICO LOCALE, ANCHE FERROVIARIO	314.000.000,00	0,00	0,00	0,00		0,00
TOTALE	-157.391.254,00	-2.359.125.017,00	1.013.578.369,00	-5.810.171.402,0		150.663.294,00
RIASSEGNAZIONE DI QUOTE DI ENTRATE DPR 489/99, ART.2, 2 COMMA						

DIMOSTRAZIONE DELLE MODIFICHE ALLE RISULTANZE DIFFERENZIALI DEL BILANCIO 2011
PER EFFETTO DELLE VARIAZIONI DISPOSTE A TUTTO IL MESE DI DICEMBRE

(CASSA)

NORME/LEGGI	RISPARMIO PUBBLICO	SALDO NETTO DA FINANZIARE	INDEBITAMENTO NETTO	RICORSO AL MERCATO	DISAVANZO COMPLESSIVO
DLG N. 194 del 2008 DISCIPLINA DELLE MODALITA' DI RIFINANZIAMENTO DEI CONTROLLI SANITARI UFFICIALI IN ATTUAZIONE DEL REGOLAMENTO /CE/ N. 882/2004	-160.940,00	-160.940,00	-160.940,00	-160.940,00	-160.940,00
TOTALE	-160.940,00	-160.940,00	-160.940,00	-160.940,00	-160.940,00
PROVVEDIMENTI CON COPERTURA A CARICO DELL'ENTRATA					
DL N. 143 del 2008 INTERVENTI URGENTI IN MATERIA DI FUNZIONALITA' DEL SISTEMA GIUDIZIARIO	-47.330.963,00	-47.330.963,00	-47.330.963,00	-47.330.963,00	-47.330.963,00
TOTALE	-47.330.963,00	-47.330.963,00	-47.330.963,00	-47.330.963,00	-47.330.963,00
MODIFICHE IN DIPENDENZA DI ALTRE NORME					
DLG N. 112 del 1998 CONFERIMENTO DI FUNZIONI E COMPITI AMMINISTRATIVI DELLO STATO ALLE REGIONI ED AGLI ENTI LOCALI, IN ATTUAZIONE DEL CAPO I DELLA LEGGE 15 MARZO 1997, N. 59	18.968.117,00	0,00	446.200,00	0,00	0,00

DIMOSTRAZIONE DELLE MODIFICHE ALLE RISULTANZE DIFFERENZIALI DEL BILANCIO 2011
PER EFFETTO DELLE VARIAZIONI DISPOSTE A TUTTO IL MESE DI DICEMBRE

		(CASSA)			
NORME/LEGGI	RISPARMIO PUBBLICO	SALDO NETTO DA FINANZIARE	INDEBITAMENTO NETTO	RICORSO AL MERCATO	DISAVANZO COMPLESSIVO
DL N. 67 del 2010 DISPOSIZIONI URGENTI PER LA SALVAGUARDIA DELLA STABILITA' FINANZIARIA DELL'AREA EURO	0,00	-1.005.989.397,00	0,00	-1.005.989.397,00	0,00
DL N. 78 del 2010 MISURE URGENTI IN MATERIA DI STABILIZZAZIONE FINANZIARIA E DI COMPETITIVITA' ECONOMICA	-27.509,00	-27.509,00	-27.509,00	-27.509,00	-27.509,00
LB N. 221 Art. 6 C. 5 P. 0 del 2010 OPERAZIONI IN VALUTA ESTERA NON CONVERTIBILE PARI ALLE DISPONIBILITA' ESISTENTI NEI CONTI CORRENTI VALUTA TESORO COSTITUITI PRESSO LE RAPPRESENTANZE DIPLOMATICHE E GLI UFFICI CONSOLARI	546.200,00	0,00	0,00	0,00	0,00
DL N. 228 del 2010 PROROGA DEGLI INTERVENTI DI COOPERAZIONE ALLO SVILUPPO E A SOSTEGNO DEI PROCESSI DI PACE E DI STABILIZZAZIONE, NONCHE' DELLE MISSIONI INTERNAZIONALI DELLE FORZE ARMATE E DI POLIZIA	268.700,00	0,00	0,00	0,00	0,00
DL N. 34 del 2011 DISPOSIZIONI URGENTI IN FAVORE DELLA CULTURA, IN MATERIA DI INCROCI TRA SETTORI DELLA STAMPA E DELLA TELEVISIONE, DI RAZIONALIZZAZIONE DELLO SPETTRO RADIOELETTICO, DI MORATORIA NUCLEARE, DI PARTECIPAZIONI DELLA CASSA DEPOSITI E PRESTITI, NONCHE' PER GLI ENTI DEL SERVIZIO SANITARIO NAZIONALE DELLA REGIONE ABRUZZO.	91.310.417,00	0,00	0,00	0,00	0,00
DL N. 70 Art. 0 C. 0 P. 0 del 2011 SEMESTRE EUROPEO - PRIME DISPOSIZIONI URGENTI PER L'ECONOMIA	-11.460.000,00	32.600.000,00	33.600.000,00	32.600.000,00	32.600.000,00

DIMOSTRAZIONE DELLE MODIFICHE ALLE RISULTANZE DIFFERENZIALI DEL BILANCIO 2011
PER EFFETTO DELLE VARIAZIONI DISPOSTE A TUTTO IL MESE DI DICEMBRE

(CASSA)

NORME/LEGGI	RISPARMIO PUBBLICO	SALDO NETTO DA FINANZIARE	INDEBITAMENTO NETTO	RICORSO AL MERCATO	DISAVANZO COMPLESSIVO
DL N. 98 del 2011 DISPOSIZIONI URGENTI PER LA STABILIZZAZIONE FINANZIARIA	717.853.818,00	56.892.020,00	56.707.020,00	23.000.000,00	23.000.000,00
DL N. 107 del 2011 PROROGA DEGLI INTERVENTI DI COOPERAZIONE ALLO SVILUPPO E A SOSTEGNO DEI PROCESSI DI PACE E DI STABILIZZAZIONE, NONCHÉ DELLE MISSIONI INTERNAZIONALI E DELLE FORZE ARMATE E DI POLIZIA E DISPOSIZIONI PER L'ATTUAZIONE DELLE RISOLUZIONI 1970 (2011) E 1973 (2011) ADOTTATE DAL CONSIGLIO DI SICUREZZA DELLE NAZIONI UNITE. MISURE URGENTI ANTIPIRATERIA.	187.212,00	-50.788,00	-50.788,00	-50.788,00	-50.788,00
LS N. 183 del 2011 DISPOSIZIONI PER LA FORMAZIONE DEL BILANCIO ANNUALE E PLURIENNALE DELLO STATO (LEGGE DI STABILITÀ 2011)	0,00	1.000.000,00	1.000.000,00	1.000.000,00	1.000.000,00
TOTALE	817.705.955,00	-915.775.674,00	91.674.923,00	-949.467.694,00	56.521.703,00
ASSEGNAZIONI DI FONDI CON PRELEVAMENTO DAL FONDO DI RISERVA PER SPESE OBBLIGATORIE E D'ORDINE (L. 468/78, ART. 7)					
L.N. 196 Art. 28 C. 1 P. 0 del 2009 FONDO DI RISERVA PER LE SPESE OBBLIGATORIE	72.746.284,00	0,00	20.341.117,00	0,00	0,00
TOTALE	72.746.284,00	0,00	20.341.117,00	0,00	0,00

DIMOSTRAZIONE DELLE MODIFICHE ALLE RISULTANZE DIFFERENZIALI DEL BILANCIO 2011
PER EFFETTO DELLE VARIAZIONI DISPOSTE A TUTTO IL MESE DI DICEMBRE

NORME/LEGGI	RISPARMIO PUBBLICO	SALDO NETTO DA FINANZIARE	INDEBITAMENTO NETTO	RICORSO AL MERCATO	DISAVANZO COMPLESSIVO
ASSEGNAZIONI DI FONDI CON PRELEVAMENTO DAL FONDO DI RISERVA PER SPESE IMPREVISTE (L. 468/78 ART. 9)					
L. N. 196 Art. 28 C. 1 P. 0 del 2009 FONDO DI RISERVA PER LE SPESE IMPREVISTE	882.959.865,00	0,00	0,00	0,00	0,00
TOTALE	882.959.865,00	0,00	0,00	0,00	0,00
ASSEGNAZIONI DI FONDI CON PRELEVAMENTO DAL FONDO SPECIALE PER LA RIASSEGNAZIONE DI RESIDUI PASSIVI PERENTI DELLE SPESE IN CONTO CAPITALE (L. 468/78, ART. 8)					
L. N. 196 Art. 27 C. 1 P. 2 del 2009 FONDO SPECIALE PER LA REISCRIZIONE IN BILANCIO DI RESIDUI PASSIVI PERENTI DELLE SPESE IN CONTO CAPITALE	0,00	0,00	618.021,00	0,00	0,00
TOTALE	0,00	0,00	618.021,00	0,00	0,00
ASSEGNAZIONI DI FONDI CON PRELEVAMENTO DAL FONDO DI RISERVA PER L'INTEGRAZIONE DELLE AUTORIZZAZIONI DI CASSA					

(CASSA)

DIMOSTRAZIONE DELLE MODIFICHE ALLE RISULTANZE DIFFERENZIALI DEL BILANCIO 2011
PER EFFETTO DELLE VARIAZIONI DISPOSTE A TUTTO IL MESE DI DICEMBRE

		(CASSA)				
NORME/LEGGI	RISPARMIO PUBBLICO	SALDO NETTO DA FINANZIARE	INDEBITAMENTO NETTO	RICORSO AL MERCATO	DISAVANZO COMPLESSIVO	
L. N. 196 del 2009 FONDO DI RISERVA PER LE AUTORIZZAZIONI DI CASSA	6.295.512.935,00	33.825,00	1.254.176.578,00	0,00	0,00	
L. N. 196 del 2009 LEGGE DI CONTABILITÀ E FINANZA PUBBLICA	347.124.578,00	0,00	0,00	0,00	0,00	
TOTALE	6.642.637.514,00	33.825,00	1.254.176.578,00	0,00	0,00	
RIPARTIZIONI DI FONDI						
L. N. 94 del 1997 MODIFICHE ALLA LEGGE 5 AGOSTO 1978, N. 468, E SUCCESSIVE MODIFICAZIONI E INTEGRAZIONI, RECANTE NORME DI CONTABILITÀ GENERALE DELLO STATO IN MATERIA DI BILANCIO, DELEGA AL GOVERNO PER L'INDIVIDUAZIONE DELLE UNITÀ PREVISIONALI DI BASE DEL BILANCIO DELLO STATO	127.063.853,14	-500,00	2.553.913,82	-500,00	-500,00	
LF N. 289 del 2002 FONDO PER LE AREE SOTTOUTILIZZATE ED INTERVENTI NELLE MEDESIME AREE	-41.171.000,00	0,00	0,00	0,00	0,00	

DIMOSTRAZIONE DELLE MODIFICHE ALLE RISULTANZE DIFFERENZIALI DEL BILANCIO 2011
PER EFFETTO DELLE VARIAZIONI DISPOSTE A TUTTO IL MESE DI DICEMBRE

(CASSA)

NORME/LEGGI	RISPARMIO PUBBLICO	SALDO NETTO DA FINANZIARE	INDEBITAMENTO NETTO	RICORSO AL MERCATO	DISAVANZO COMPLESSIVO
L. N. 3 del 2003 DISPOSIZIONI ORDINAMENTALI IN MATERIA DI PUBBLICA AMMINISTRAZIONE	2.040.000,00	0,00	0,00	0,00	0,00
LF N. 244 Art. 2 C. 615 P. 0 del 2007 RIASSEGNAZIONE ENTRATE	15.050,00	0,00	0,00	0,00	0,00
L. N. 196 Art. 33 C. 4 P. 0 del 2009 VARIAZIONI TRA CAPITOLI ALL'INTERNO DI CIASCUN PROGRAMMA	4.269.901,00	0,00	0,00	0,00	0,00
DL N. 40 Art. 2 C. 1 P. 0 del 2010 POTENZIAMENTO AMMINISTRAZIONE FINANZIARIA - TRASFERIMENTO PERSONALE DIREZIONI TER	200.000,00	0,00	0,00	0,00	0,00
DL N. 40 del 2010 DISPOSIZIONI URGENTI, TRIBUTARIE E FINANZIARIE IN MATERIA DI CONTRASTO ALLE FRODI FISCALI INTERNAZIONALI E NAZIONALI OPERATE, TRA L'ALTRO, NELLA FORMA DEI COSIDETTI "CAROSELLI" E "CARTIERE", DI POTENZIAMENTO E RAZIONALIZZAZIONE DELLA RISCOSSIONE TRIBUTARIA ANCHE IN ADEGUAMENTO ALLA NORMATIVA COMUNITARIA, DI DESTINAZIONE DEI GETTITI RECUPERATI AL FINANZIAMENTO DI UN FONDO PER INCENTIVI A SOSTEGNO DELLA LS N. 220 Art. 1 C. 40 P. 0 del 2010 FONDO ART 7 DL 5/2009	-12.817.622,00	-12.817.622,00	-12.817.622,00	-12.817.622,00	-12.817.622,00
	112.500.000,00	0,00	0,00	0,00	0,00

DIMOSTRAZIONE DELLE MODIFICHE ALLE RISULTANZE DIFFERENZIALI DEL BILANCIO 2011
PER EFFETTO DELLE VARIAZIONI DISPOSTE A TUTTO IL MESE DI DICEMBRE

NORME/LEGGI	(CASSA)				
	RISPARMIO PUBBLICO	SALDO NETTO DA FINANZIARE	INDEBITAMENTO NETTO	RICORSO AL MERCATO	DISAVANZO COMPLESSIVO
LB N. 221 Art. 2 C. 2 P. 0 del 2010 FONDI DA RIPARTIRE	7.205.986,00	-433.613,00	-433.613,00	-433.613,00	-433.613,00
LB N. 221 Art. 7 C. 2 P. 0 del 2010 RIPARTIZIONE FONDI	9.286.113,00	0,00	0,00	0,00	0,00
LB N. 221 Art. 17 C. 16 P. 0 del 2010 RIDUZIONE RISORSE STATALI REGIONI STATUTO ORDINARIO	49.886.420,00	0,00	0,00	0,00	0,00
LB N. 221 del 2010 BILANCIO DI PREVISIONE DELLO STATO PER L'ANNO FINANZIARIO 2011 E PER IL TRIENNIO 2011-2013	77.664.000,00	0,00	0,00	0,00	0,00
DPR N. 16 del 2011 REGOLAMENTO RECANTE ISTITUZIONE DELLA PREFETTURA - UFFICIO TERRITORIALE DEL GOVERNO NELLE PROVINCE DI MONZA E DELLA BRIANZA, DI FERMO E DI BARLETTA-ANDRIA-TRANI.	3.193.800,00	0,00	0,00	0,00	0,00
DLG N. 23 del 2011 DISPOSIZIONI IN MATERIA DI FEDERALISMO FISCALE MUNICIPALE	-504.656.769,00	0,00	0,00	0,00	0,00

DIMOSTRAZIONE DELLE MODIFICHE ALLE RISULTANZE DIFFERENZIALI DEL BILANCIO 2011
PER EFFETTO DELLE VARIAZIONI DISPOSTE A TUTTO IL MESE DI DICEMBRE

		(CASSA)			
NORME/LEGGI	RISPARMIO PUBBLICO	SALDO NETTO DA FINANZIARE	INDEBITAMENTO NETTO	RICORSO AL MERCATO	DISAVANZO COMPLESSIVO
DL.N. 211 del 2011 INTERVENTI URGENTI PER IL CONTRASTO DELLA TENSIONE DETENTIVA DETERMINATA DAL SOVRAFFOLLAMENTO DELLE CARCERI	87.277.063,00	0,00	0,00	0,00	0,00
TOTALE	-107.995.125,88	-13.251.795,00	-10.697.321,18	-13.251.795,00	-13.251.795,00
IN COMPLESSO	7.081.511.898,14	-5.316.328.303,00	437.970.852,82	7.453.105.204,00	-34.170.677,00

DISEGNO DI LEGGE

DISEGNO DI LEGGE

—

TITOLO I

RENDICONTO GENERALE DELLO STATO

CAPO I

CONTO DEL BILANCIO

ART. 1.

(Entrate).

1. Le entrate tributarie, extratributarie, per alienazione e ammortamento di beni patrimoniali e riscossione di crediti, nonché per accensione di prestiti, accertate nell'esercizio finanziario 2011 per la competenza propria dell'esercizio, risultano stabilite in euro 750.164.528.321,83.

2. I residui attivi, determinati alla chiusura dell'esercizio 2010 in euro 229.789.633.112,97, non hanno subito modifiche nel corso della gestione 2011.

3. I residui attivi al 31 dicembre 2011 ammontano complessivamente a euro 215.206.861.011,45 così risultanti:

	Somme versate	Somme rimaste da versare	Somme rimaste da riscuotere	Totale
	<i>(in euro)</i>			
Accertamenti	661.663.351.097,30	19.215.918.941,37	69.285.258.283,16	750.164.528.321,83
Residui attivi dell'esercizio 2010 .	19.416.256.604,86	11.449.071.470,08	115.256.612.316,84	146.121.940.391,78
				215.206.861.011,45

ART. 2.

(Spese).

1. Le spese correnti, in conto capitale e per rimborso di passività finanziarie, impegnate nell'esercizio finanziario 2011 per la competenza propria dell'esercizio, risultano stabilite in euro 706.957.178.165,72.

2. I residui passivi, determinati alla chiusura dell'esercizio 2010 in euro 108.276.042.343,97, non hanno subito modifiche nel corso della gestione 2011.

3. I residui passivi al 31 dicembre 2011 ammontano complessivamente a euro 93.148.942.467,69, così risultanti:

	Somme pagate	Somme rimaste da pagare	Totale
		<i>(in euro)</i>	
Impegni	656.969.119.944,06	49.988.058.221,66	706.957.178.165,72
Residui passivi dell'esercizio 2010	48.418.195.555,62	43.160.884.246,03	91.579.079.801,65
		<u>93.148.942.467,69</u>	

ART. 3.

(Avanzo della gestione di competenza).

1. L'avanzo della gestione di competenza dell'esercizio finanziario 2011, di euro 43.207.350.156,11, risulta stabilito come segue:

(in euro)

Entrate tributarie	452.731.044.154,86	
Entrate extratributarie	65.697.904.500,18	
Entrate provenienti dall'alienazione e ammortamento di beni patrimoniali e dalla riscossione di crediti	3.313.450.801,21	
Accensione di prestiti	<u>228.422.128.865,58</u>	
Totale entrate		750.164.528.321,83
Spese correnti	472.319.774.149,69	
Spese in conto capitale	48.502.102.476,93	
Rimborso di passività finanziarie	186.135.301.539,10	
Totale spese		<u>706.957.178.165,72</u>
Avanzo della gestione di competenza		<u><u>43.207.350.156,11</u></u>

ART. 4.

(Situazione finanziaria).

1. Il disavanzo finanziario del conto del Tesoro alla fine dell'esercizio 2011, di euro 160.585.022.834,47, risulta stabilito come segue:

(in euro)

Avanzo della gestione di competenza		43.207.350.156,11
Disavanzo finanziario del conto del Tesoro dell'esercizio 2010	204.336.700.765,34	
Diminuzione nei residui attivi lasciati dall'esercizio 2010:		
Accertati:		
al 1° gennaio 2011 ...	229.789.633.112,97	
al 31 dicembre 2011 .	<u>215.206.861.011,45</u>	
		14.582.772.101,52
Diminuzione nei residui passivi lasciati dall'esercizio 2010:		
Accertati:		
al 1° gennaio 2011	108.276.042.343,97	
al 31 dicembre 2011 .	<u>93.148.942.467,69</u>	
		<u>15.127.099.876,28</u>
Disavanzo al 31 dicembre 2010		<u>203.792.372.990,58</u>
Disavanzo finanziario al 31 dicembre 2011		<u><u>160.585.022.834,47</u></u>

ART. 5.

(Allegati).

1. Sono approvati l'Allegato n. 1, annesso alla presente legge, previsto dall'articolo 28, comma 4, della legge 31 dicembre 2009, n. 196, nonché l'Allegato n. 2, relativo alle

eccedenze di impegni e di pagamenti risultate in sede di consuntivo per l'esercizio 2011 rispettivamente sul conto della competenza, sul conto dei residui e sul conto della cassa, relative alle unità di voto degli stati di previsione della spesa dei Ministeri.

CAPO II

CONTO GENERALE DEL PATRIMONIO

ART. 6.

(Risultati generali della gestione patrimoniale).

1. La situazione patrimoniale dell'Amministrazione dello Stato, al 31 dicembre 2011, resta stabilita come segue:

(in euro)

ATTIVITÀ		
Attività finanziarie	545.750.175.628,21	
Attività non finanziarie prodotte ...	270.833.385.107,44	
Attività non finanziarie non prodotte	<u>4.135.269.419,89</u>	
		820.718.830.155,54
PASSIVITÀ		
Passività finanziarie	<u>2.343.938.849.419,52</u>	
		2.343.938.849.419,52
Eccedenza passiva al 31 dicembre 2011	<u><u>1.523.220.019.263,98</u></u>	

TITOLO II

AMMINISTRAZIONI E AZIENDE AUTONOME

ART. 7.

(Istituto agronomico per l'Oltremare).

1. Le entrate correnti del bilancio dell'Istituto agronomico per l'Oltremare, accertate nell'esercizio finanziario 2011 per la competenza propria dell'esercizio, risultano stabilite dal conto consuntivo dell'Istituto stesso, allegato al conto consuntivo del Ministero degli affari esteri, in euro 3.288.578,61.

2. I residui attivi determinati alla chiusura dell'esercizio 2010, pari a euro 127.371, non hanno subito modifiche nel corso della gestione 2011.

3. I residui attivi al 31 dicembre 2011 ammontano complessivamente a euro 124.713, così risultanti:

	Somme versate	Somme rimaste da riscuotere <i>(in euro)</i>	Totale
Accertamenti	3.234.085,61	54.493,00	3.288.578,61
Residui attivi dell'esercizio 2010	57.151,00	70.220,00	127.371,00
		<u>124.713,00</u>	

4. Le spese correnti e in conto capitale del bilancio dell'Istituto agronomico per l'Oltremare, impegnate nell'esercizio finanziario 2011 per la competenza propria dell'esercizio, risultano stabilite in euro 3.288.576.

5. I residui passivi determinati alla chiusura dell'esercizio 2010 risultano stabiliti in euro 7.300.979,51 e non hanno subito modifiche nel corso della gestione 2011.

6. I residui passivi al 31 dicembre 2011 ammontano complessivamente a euro 6.325.469,98, così risultanti:

	Somme pagate	Somme rimaste da pagare <i>(in euro)</i>	Totale
Impegni	1.922.276,72	1.366.299,28	3.288.576,00
Residui passivi dell'esercizio 2010	2.341.803,98	4.959.170,70	7.300.974,68
		<u>6.325.469,98</u>	

ART. 8.

(Amministrazione autonoma dei Monopoli di Stato).

1. Le entrate correnti, in conto capitale e per accensione di prestiti del bilancio dell'Amministrazione autonoma dei Monopoli di Stato, comprese quelle delle gestioni speciali e autonome, accertate nell'esercizio finanziario 2011 per la competenza propria dell'esercizio, risultano stabilite nel conto consuntivo dell'Amministrazione stessa, allegato al conto consuntivo del Ministero dell'economia e delle finanze, in euro 15.988.781.262,71.

2. I residui attivi, determinati alla chiusura dell'esercizio 2010 in euro 1.732.636.508,75, non hanno subito modifiche nel corso della gestione 2011.

3. I residui attivi al 31 dicembre 2011 ammontano complessivamente a euro 2.314.924.643,75, così risultanti:

	Somme versate	Somme rimaste da versare	Somme rimaste da riscuotere	Totale
	<i>(in euro)</i>			
Accertamenti	13.675.571.457,36	40.096.691,86	2.273.113.113,49	15.988.781.262,71
Residui attivi del- l'esercizio 2010..	1.730.921.670,35	-	1.714.838,40	1.732.636.508,75
			2.314.924.643,75	

4. Le spese correnti e in conto capitale e per rimborso di passività finanziarie del bilancio dell'Amministrazione autonoma dei Monopoli di Stato, comprese quelle delle gestioni speciali e autonome, impegnate nell'esercizio 2011 per la competenza propria dell'esercizio, risultano stabilite in euro 15.988.781.262,71.

5. I residui passivi, determinati alla chiusura dell'esercizio 2010 in euro 2.380.913.349,68, non hanno subito modifiche nel corso della gestione 2011.

6. I residui passivi al 31 dicembre 2011 ammontano complessivamente a euro 3.187.919.174,84, così risultanti:

	Somme pagate	Somme rimaste da pagare	Totale
	<i>(in euro)</i>		
Impegni	12.874.398.142,43	3.114.383.120,28	15.988.781.262,71
Residui passivi dell'eserci- zio 2010	2.307.377.295,12	73.536.054,56	2.380.913.349,68
		3.187.919.174,84	

7. Il riassunto generale dei risultati delle entrate e delle spese dell'Amministrazione autonoma dei Monopoli di Stato, di competenza dell'esercizio 2011, risulta così stabilito:

	<i>(in euro)</i>
Entrate (escluse le gestioni speciali)	1.093.758.905,16
Entrate delle gestioni speciali	14.895.022.357,55
	15.988.781.262,71
Spese (escluse le gestioni speciali)	1.093.758.905,16
Spese delle gestioni speciali	14.895.022.357,55
	15.988.781.262,71

4. Le spese correnti e in conto capitale del Fondo edifici di culto, impegnate nell'esercizio 2011 per la competenza propria dell'esercizio, risultano stabilite in euro 11.849.364,93.

5. I residui passivi, determinati alla chiusura dell'esercizio 2010 in euro 12.399.206,30, non hanno subito modifiche nel corso della gestione 2011.

6. I residui passivi al 31 dicembre 2011 ammontano complessivamente a euro 12.347.797,01, così risultanti:

	Somme pagate	Somme rimaste da pagare <i>(in euro)</i>	Totale
Impegni	2.178.780,08	9.670.584,85	11.849.364,93
Residui passivi dell'esercizio 2010	5.403.936,84	2.677.212,16	8.081.149,00
		<u>12.347.797,01</u>	

7. La situazione finanziaria dell'amministrazione del Fondo edifici di culto, alla fine dell'esercizio 2011, risulta come appresso:

	<i>(in euro)</i>	
Entrate dell'esercizio 2011	11.573.165,71	
Spese dell'esercizio 2011	<u>11.849.364,93</u>	
Saldo passivo della gestione di competenza		276.199,22
Saldo attivo dell'esercizio 2010	2.424.185,97	
Diminuzione nei residui attivi lasciati dall'esercizio 2010:		
Accertati:		
al 1° gennaio 2011	5.188.287,13	
al 31 dicembre 2011	<u>5.180.153,59</u>	
		8.133,54
Diminuzione nei residui passivi lasciati dall'esercizio 2010:		
Accertati:		
al 1° gennaio 2011	12.399.206,30	
al 31 dicembre 2011	<u>8.081.149,00</u>	
		<u>4.318.057,30</u>
Saldo effettivo dell'esercizio 2010		<u>6.734.109,73</u>
Saldo attivo al 31 dicembre 2011		<u>6.457.910,51</u>

TITOLO III**APPROVAZIONE DEI RENDICONTI****ART. 11.***(Rendiconti).*

1. Il rendiconto generale dell'Amministrazione dello Stato e i rendiconti delle Amministrazioni e delle Aziende autonome per l'esercizio 2011 sono approvati nelle risultanze di cui ai precedenti articoli.

Allegato N. 1

Prelevamenti dal Fondo di riserva per le spese impreviste effettuati nell'anno 2011
(art 28, 4° comma, della legge 31 dicembre 2009, n. 196 e successive modificazioni e integrazioni)

Per l'anno finanziario 2011, nello Stato di previsione del Ministero dell'Economia e delle Finanze, al programma "Fondi di riserva e speciali" della missione "Fondi da ripartire" (Oneri comuni di parte corrente) di pertinenza del Centro di Responsabilità "Ragioneria Generale dello Stato" è iscritto il capitolo n. 3001, con uno stanziamento di € 1.221.000.000,00 in conto competenza ed in conto cassa, comprensivo delle somme reintegrate ai sensi dell'art. 5, comma 5-quinquies, della legge 24 febbraio 1992, n. 225.

Nel corso dell'anno finanziario 2011 sono stati disposti, a carico del suddetto fondo, prelevamenti in termini di competenza e cassa con i seguenti Decreti del Ministro dell'Economia e delle Finanze:

1) Decreto del Ministro dell'Economia e delle Finanze, n.20986 del 23 Febbraio 2011, registrato alla Corte dei conti il 02 Marzo 2011, reg. n. 3, foglio n. 1	20.000.000,00
2) Decreto del Ministro dell'Economia e delle Finanze, n.26417 del 23 Febbraio 2011, registrato alla Corte dei conti il 08 Marzo 2011, reg. n. 3, foglio n. 67	3.363.432,00
3) Decreto del Ministro dell'Economia e delle Finanze, n.32976 del 30 Marzo 2011, registrato alla Corte dei conti il 11 Aprile 2011, reg. n. 3, foglio n. 381	8.058.000,00
4) Decreto del Ministro dell'Economia e delle Finanze, n.40898 del 21 Luglio 2011, registrato alla Corte dei conti il 10 Agosto 2011, reg. n. 8, foglio n. 304	49.600.000,00
5) Decreto del Ministro dell'Economia e delle Finanze, n.46017 del 30 Marzo 2011, registrato alla Corte dei conti il 04 Aprile 2011, reg. n. 3, foglio n. 367	30.000.000,00
6) Decreto del Ministro dell'Economia e delle Finanze, n.52896 del 14 Aprile 2011, registrato alla Corte dei conti il 09 Maggio 2011, reg. n. 4, foglio n. 235	30.000.000,00

7)	Decreto del Ministro dell'Economia e delle Finanze, n.69534 del 29 Giugno 2011, registrato alla Corte dei conti il 20 Luglio 2011, reg. n. 7, foglio n. 278	10.000.000,00
8)	Decreto del Ministro dell'Economia e delle Finanze, n.79979 del 08 Luglio 2011, registrato alla Corte dei conti il 15 Luglio 2011, reg. n. 7, foglio n. 237	200.000.000,00
9)	Decreto del Ministro dell'Economia e delle Finanze, n.86116 del 09 Agosto 2011, registrato alla Corte dei conti il 06 Settembre 2011, reg. n. 9, foglio n. 31	11.000.000,00
10)	Decreto del Ministro dell'Economia e delle Finanze, n.94361 del 27 Settembre 2011, registrato alla Corte dei conti il 17 Ottobre 2011, reg. n. 10, foglio n. 176	37.130.400,00
11)	Decreto del Ministro dell'Economia e delle Finanze, n.102786 del 12 Ottobre 2011, registrato alla Corte dei conti il 24 Ottobre 2011, reg. n. 10, foglio n. 243	230.000.000,00
12)	Decreto del Ministro dell'Economia e delle Finanze, n.107385 del 19 Ottobre 2011, registrato alla Corte dei conti il 03 Novembre 2011, reg. n. 10, foglio n. 309	30.000.000,00
13)	Decreto del Ministro dell'Economia e delle Finanze, n.111245 del 02 Novembre 2011, registrato alla Corte dei conti il 07 Novembre 2011, reg. n. 10, foglio n. 372	65.000.000,00
14)	Decreto del Ministro dell'Economia e delle Finanze, n.123276 del 27 Dicembre 2011, registrato alla Corte dei conti il 29 Dicembre 2011, reg. n. 12, foglio n. 193	93.773.111,00
15)	Decreto del Ministro dell'Economia e delle Finanze, n.129097 del 30 Dicembre 2011, registrato alla Corte dei conti il 18 Gennaio 2012, reg. n. 1, foglio n. 184	306.459.865,00

I Prelevamento (decreto del Ministro dell'Economia e delle Finanze 23 febbraio 2011)

L'assegnazione ha riguardato il programma di seguito specificato per provvedere alle deficienze delle assegnazioni di bilancio di capitoli necessari a garantire, tra l'altro, la minima funzionalità di talune strutture operative.

MINISTERO DELL'ECONOMIA E DELLE FINANZE

Programma – “Protezione civile” della missione “Soccorso civile” di pertinenza del CDR “Dipartimento del Tesoro”.

€ 20.000.000,00.

II Prelevamento (decreto del Ministro dell'Economia e delle Finanze 23 febbraio 2011)

L'assegnazione ha riguardato i programmi di seguito specificati per provvedere alla necessità di integrare gli stanziamenti di bilancio di talune amministrazioni, riferiti a spese aventi le caratteristiche definite dalle disposizioni legislative medesime.

MINISTERO DELL'ECONOMIA E DELLE FINANZE

Programma – “Partecipazione italiana alle politiche di bilancio ambito UE” della missione “L'Italia in Europa e nel mondo” di pertinenza del CDR “Dipartimento della Ragioneria Generale dello Stato”.

€ 155.000,00.

Programma – “Indirizzo politico” della missione “Servizi istituzionali e generali delle amministrazioni pubbliche” di pertinenza del CDR “Gabinetto e Uffici di diretta collaborazione all'opera del Ministro”.

€ 105.000,00.

Programma – “Rappresentanza, difesa in giudizio e consulenza legale in favore delle Amministrazioni dello Stato e degli enti autorizzati” della missione “Servizi istituzionali e generali delle amministrazioni pubbliche” di pertinenza del CDR “Avvocatura generale dello Stato”

€ 3.103.432,00

III Prelevamento (decreto del Ministro dell’Economia e delle Finanze 30 marzo 2011)

L’assegnazione ha riguardato i programmi di seguito specificati per provvedere alla necessità di integrare gli stanziamenti di bilancio di talune amministrazioni, riferiti a spese aventi le caratteristiche definite dalle disposizioni legislative medesime.

Programma - “Regolazione giurisdizione e coordinamento del sistema della fiscalità ” della missione “Politiche economico finanziarie e di bilancio” di pertinenza del CDR “Dipartimento delle Finanze”

per

€ 116.000,00.

Programma – “Prevenzione e repressione delle frodi e delle violazioni agli obblighi fiscali” della missione “Politiche economico-finanziarie e di bilancio” di pertinenza del CDR “Guardia di Finanza”.

€ 500.000,00.

Programma – “Regolamentazione e vigilanza sul settore finanziario” della missione “Politiche economico-finanziarie e di bilancio” di pertinenza del CDR “Dipartimento del Tesoro”.

€ 1.535.000,00.

Programma – “Analisi e programmazione economico-finanziaria” della missione “Politiche economico-finanziarie e di bilancio” di pertinenza dei

- CDR “Dipartimento del Tesoro”. € 410.000,00

- CDR “Dipartimento della Ragioneria Generale dello Stato”. € 2.900.000,00.

Programma – “Concorso della Guardia di Finanza alla sicurezza pubblica” della missione “Ordine pubblico e sicurezza” di pertinenza del CDR “Guardia di Finanza”.

€ 500.000,00.

Programma – “Indirizzo politico” della missione “Servizi istituzionali e generali delle amministrazioni pubbliche” di pertinenza del CDR “Gabinetto e Uffici di diretta collaborazione all’opera del Ministro”.

€ 892.000,00.

Programma – “Servizi e affari generali per le Amministrazioni di competenza” della missione “Servizi istituzionali e generali delle amministrazioni pubbliche” di pertinenza del CDR “Dipartimento dell’Amministrazione generale del personale e dei servizi”.

€ 1.200.000,00.

Programma – “Servizi generali formativi ed approvvigionamenti per le Amministrazioni pubbliche” della missione “Servizi istituzionali e generali delle amministrazioni pubbliche” di pertinenza del CDR “Dipartimento del Tesoro”.

€ 5.000,00.

IV Prelevamento (decreto del Ministro dell’Economia e delle Finanze 21 luglio 2011)

L’assegnazione ha riguardato i programmi di seguito specificati per provvedere alla necessità di integrare gli stanziamenti di bilancio di talune amministrazioni, riferiti a spese aventi le caratteristiche definite dalle disposizioni legislative medesime.

MINISTERO DELL’INTERNO

Programma – “Contrasto al crimine, tutela dell’ordine e della sicurezza pubblica” della missione “Ordine pubblico e sicurezza” di pertinenza del CDR “Dipartimento della pubblica sicurezza”.

€ 16.600.000,00.

Programma – “Servizio permanente dell’Arma dei Carabinieri per la tutela dell’ordine e la sicurezza pubblica” della missione “Ordine pubblico e sicurezza” di pertinenza del CDR “Dipartimento della pubblica sicurezza”.

€ 5.000.000,00.

Programma – “Pianificazione e coordinamento Forze di Polizia” della missione “Ordine pubblico e sicurezza” di pertinenza del CDR “Dipartimento della pubblica sicurezza”.

€ 18.000.000,00.

MINISTERO DELLA DIFESA

Programma – “Approntamento e impiego Carabinieri per la difesa e sicurezza” della missione “Difesa e sicurezza del territorio” di pertinenza del CDR “Arma dei carabinieri”.

€ 10.000.000,00.

V Prelevamento (decreto del Ministro dell’Economia e delle Finanze 30 marzo 2011)

MINISTERO DELL’ECONOMIA E DELLE FINANZE

L’assegnazione ha riguardato il Programma “Protezione civile” della missione “Soccorso civile” di pertinenza del CDR “Dipartimento del Tesoro”.

€ 30.000.000,00.

VI Prelevamento (decreto del Ministro dell’Economia e delle Finanze 14 aprile 2011)

MINISTERO DELL’ECONOMIA E DELLE FINANZE

L’assegnazione ha riguardato il Programma “Protezione civile” della missione “Soccorso civile” di pertinenza del CDR “Dipartimento del Tesoro”.

€ 30.000.000,00.

VII Prelevamento (decreto del Ministro dell'Economia e delle Finanze 29 giugno 2011)

L'assegnazione ha riguardato i programmi di seguito specificati per provvedere alla necessità di integrare gli stanziamenti di bilancio di talune amministrazioni, riferiti a spese aventi le caratteristiche definite dalle disposizioni legislative medesime.

MINISTERO DELL'ECONOMIA E DELLE FINANZE

Programma – "Sicurezza democratica" della missione "Ordine pubblico e sicurezza" di pertinenza del CDR "Dipartimento del Tesoro".

€ 10.000.000,00.

VIII Prelevamento (decreto del Ministro dell'Economia e delle Finanze 8 luglio 2011)**MINISTERO DELL'ECONOMIA E DELLE FINANZE**

L'assegnazione ha riguardato il Programma "Protezione civile" della missione "Soccorso civile" di pertinenza del CDR "Dipartimento del Tesoro".

€ 200.000.000,00.

IX Prelevamento (decreto del Ministro dell'Economia e delle Finanze 9 agosto 2011)**MINISTERO DELL'ECONOMIA E DELLE FINANZE**

L'assegnazione ha riguardato il Programma "Prevenzione e repressione delle frodi e delle violazioni agli obblighi fiscali" della missione "Politiche economico-finanziarie e di bilancio" di pertinenza del CDR "Guardia di finanza".

€ 5.000.000,00.

Programma – “Concorso della Guardia di Finanza alla sicurezza pubblica” della missione “Ordine pubblico e sicurezza” di pertinenza del CDR “Guardia di finanza”.

€ 6.000.000,00.

X Prelevamento (decreto del Ministro dell’Economia e delle Finanze 27 settembre 2011)

MINISTERO DELL’ECONOMIA E DELLE FINANZE

L’assegnazione ha riguardato il Programma “Organi a rilevanza costituzionale” della missione “Organi costituzionali, a rilevanza costituzionale e Presidenza del Consiglio dei ministri” di pertinenza del CDR “Dipartimento del Tesoro”.

€ 5.000.000,00.

MINISTERO DELLO SVILUPPO ECONOMICO

Programma – “Incentivazione per lo sviluppo industriale nell’ambito delle politiche di sviluppo e coesione” della missione “Competitività e sviluppo delle imprese” di pertinenza del CDR “Dipartimento per lo sviluppo e la coesione economica”.

€ 110.000,00.

Programma – “Gestione, regolamentazione, sicurezza e infrastrutture del settore energetico” della missione “Energia e diversificazione delle fonti energetiche” di pertinenza del CDR “Dipartimento per l’energia”.

€ 20.000,00.

Programma – “Sviluppo, innovazione e ricerca in materia di energia ed in ambito minerario ed industriale” della missione “Ricerca e innovazione” di pertinenza del CDR “Dipartimento per l’energia”.

€ 70.000,00.

MINISTERO DELLA GIUSTIZIA

Programma – “Amministrazione penitenziaria” della missione “Giustizia” di pertinenza del CDR “Dipartimento dell’Amministrazione Penitenziaria”.

€ 19.000.000,00.

Programma – “Giustizia minorile” della missione “Giustizia” di pertinenza del CDR “Dipartimento per la giustizia minorile”.

€ 500.000,00.

MINISTERO DEGLI AFFARI ESTERI

Programma – “Protocollo internazionale” della missione “L’Italia in Europa e nel mondo” di pertinenza del CDR “Cerimoniale diplomatico della Repubblica”.

€ 500.000,00.

Programma – “Presenza dello Stato all’estero tramite le strutture diplomatico-consolari” della missione “L’Italia in Europa e nel mondo” di pertinenza del CDR “Direzione generale per l’Amministrazione, l’informatica e le comunicazioni”.

€ 2.000.000,00

Programma – “Coordinamento dell’Amministrazione in ambito internazionale” della missione “L’Italia in Europa e nel mondo” di pertinenza del CDR “Segreteria generale”.

€ 800.000,00.

MINISTERO DELLE INFRASTRUTTURE E TRASPORTI

Programma – “Sicurezza e controllo nei mari, nei porti e sulle coste” della missione “Ordine pubblico e sicurezza” di pertinenza del CDR “Capitanerie di porto”.

€ 7.000.000.000.

MINISTERO DELLE POLITICHE AGRICOLE ALIMENTARI E FORESTALI

Programma – “Vigilanza, prevenzione e repressione frodi nel settore agricolo, agroalimentare, agroindustriale e forestale” della missione “Agricoltura, politiche agroalimentari e pesca” di pertinenza del CDR “Ispettorato centrale della tutela della qualità e repressione frodi dei prodotti agroalimentari”.

€ 630.400,00.

Programma – “Servizi e affari generali per le amministrazioni di competenza” della missione “Servizi istituzionali e generali delle amministrazioni pubbliche” di pertinenza del CDR “Dipartimento delle politiche competitive del mondo rurale e della qualità”.

€ 1.500.000,00.

XI Prelevamento (decreto del Ministro dell’Economia e delle Finanze 12 ottobre 2011)**MINISTERO DELL’ECONOMIA E DELLE FINANZE**

L’assegnazione ha riguardato il Programma “Protezione civile” della missione “Soccorso civile” di pertinenza del CDR “Dipartimento del Tesoro”.

€ 230.000.000,00.

XII Prelevamento (decreto del Ministro dell'Economia e delle Finanze 19 ottobre 2011)**MINISTERO DELL'INTERNO**

L'assegnazione ha riguardato il Programma "Contrasto al crimine, tutela dell'ordine e della sicurezza pubblica" della missione "Ordine pubblico e sicurezza" di pertinenza del CDR "Dipartimento della pubblica sicurezza".

€ 30.000.000,00.

XIII Prelevamento (decreto del Ministro dell'Economia e delle Finanze 2 novembre 2011)**MINISTERO DELL'ECONOMIA E DELLE FINANZE**

L'assegnazione ha riguardato il Programma "Protezione civile" della missione "Soccorso civile" di pertinenza del CDR

"Dipartimento del Tesoro".

€ 65.000.000,00.

XIV Prelevamento (decreto del Ministro dell'Economia e delle Finanze 27 dicembre 2011)**MINISTERO DELL'ECONOMIA E DELLE FINANZE**

L'assegnazione ha riguardato il Programma "Prevenzione e repressione delle frodi e delle violazioni agli obblighi fiscali" della missione "Politiche economico-finanziarie e di bilancio" di pertinenza del CDR "Guardia di finanza".

€ 5.250.000,00

Programma "Concorso della Guardia di Finanza alla sicurezza pubblica" della missione "Ordine pubblico e sicurezza" di pertinenza del CDR "Guardia di Finanza".

€ 4.750.000,00

MINISTERO DELLO SVILUPPO ECONOMICO

Programma – "Regolamentazione, incentivazione dei settori imprenditoriali, riassetto industriali, sperimentazione tecnologica, lotta alla contraffazione, tutela della proprietà industriale" della missione "Competitività e sviluppo delle imprese" di pertinenza del CDR "Dipartimento per l'impresa e l'internazionalizzazione".

€ 850.000,00.

Programma – "Promozione, coordinamento, sostegno e vigilanza del movimento cooperativo" della missione "Competitività e sviluppo delle imprese" di pertinenza del CDR "Dipartimento per l'impresa e l'internazionalizzazione".

€ 350.000,00.

Programma – "Incentivazione per lo sviluppo industriale nell'ambito delle politiche di sviluppo e coesione" della missione "Competitività e sviluppo delle imprese" di pertinenza del CDR "Dipartimento per lo sviluppo e la coesione economica".

€ 650.000,00.

Programma – "Politiche per lo sviluppo economico ed il miglioramento istituzionale delle aree sottoutilizzate" della missione "Sviluppo e riequilibrio territoriale" di pertinenza del CDR "Dipartimento per lo sviluppo e la coesione economica".

€ 1.250.000,00.

Programma – "Vigilanza sui mercati e sui prodotti, promozione della concorrenza e tutela dei consumatori" della missione "Regolazione dei mercati" di pertinenza del CDR "Dipartimento per l'impresa e l'internazionalizzazione".

€ 590.000,00.

Programma – “ Politica commerciale in ambito internazionale” della missione “Commercio internazionale ed internazionalizzazione del sistema produttivo” di pertinenza del CDR “Dipartimento per l’impresa e l’internazionalizzazione”.

€ 300.000,00.

Programma – “Sostegno all’internazionalizzazione delle imprese e promozione del made in Italy” della missione “Commercio internazionale ed internazionalizzazione del sistema produttivo” di pertinenza del CDR “Dipartimento per l’impresa e l’internazionalizzazione”.

€ 250.000,00.

Programma – “Gestione e regolamentazione, sicurezza e infrastrutture del settore energetico” della missione “ Energia e diversificazione delle fonti energetiche” di pertinenza del CDR “Dipartimento per l’energia”.

€ 400.000,00.

Programma – “Pianificazione, regolamentazione, vigilanza e controllo delle comunicazioni elettroniche e radiodiffusione” della missione “Comunicazione” di pertinenza del CDR “Dipartimento delle comunicazioni”.

€ 1.100.000,00.

Programma – “Regolamentazione, e vigilanza del settore postale” della missione “ Comunicazioni” di pertinenza del CDR “ Dipartimento delle comunicazioni”.

€ 200.000,00.

Programma – “Servizi di comunicazione elettronica e di radiodiffusione” della missione “ Comunicazioni” di pertinenza del CDR “ Dipartimento delle comunicazioni”.

€ 370.000,00.

Programma – “Sviluppo, innovazione e ricerca in materia di energia ed in ambito minerario ed industriale” della missione “Ricerca e innovazione” di pertinenza del CDR “Dipartimento per l’energia”.

€ 250.000,00.

Programma – “Innovazione tecnologica e ricerca per lo sviluppo delle comunicazioni e della società dell’informazione” della missione “Ricerca e innovazione” di pertinenza del CDR “Dipartimento delle comunicazioni”.

€ 200.000,00.

Programma – “indirizzo politico” della missione “Servizi istituzionali e generali delle Amministrazioni pubbliche” di pertinenza del CDR “Gabinetto e uffici di diretta collaborazione all’opera del Ministro”.

€ 870.000,00.

Programma – “Servizi e affari generali per le amministrazioni di competenza” della missione “Servizi istituzionali e generali delle Amministrazioni pubbliche” di pertinenza del CDR “Ufficio per gli affari generali e le risorse”.

€ 680.000,00.

MINISTERO DEL LAVORO E DELLE POLITICHE SOCIALI

Programma – “Programmazione e coordinamento della vigilanza in materia di prevenzione e osservanza delle norme di legislazione sociale e del lavoro” della missione “Politiche per il lavoro” di pertinenza del CDR “Direzione generale per l’attività ispettiva”.

€ 1.650.000,00.

Programma – “Indirizzo politico” della missione “Servizi istituzionali e generali delle Amministrazioni pubbliche” di pertinenza del CDR “Gabinetto e uffici di diretta collaborazione all’opera del Ministro”.

€ 150.000,00.

MINISTERO DELLA GIUSTIZIA

Programma – “Giustizia civile e penale” della missione “Giustizia” di pertinenza del CDR “Dipartimento dell’organizzazione giudiziaria, del personale e dei servizi”.

€ 7.300.000,00.

MINISTERO DEGLI AFFARI ESTERI

Programma – “Protocollo internazionale” della missione “L’Italia in Europa e nel mondo” di pertinenza del CDR “Cerimoniale Diplomatico della Repubblica”.

€ 1.200.000,00.

MINISTERO DELL’ISTRUZIONE, DELL’UNIVERSITA’ E DELLA RICERCA

Programma – “Realizzazione degli indirizzi e delle politiche in ambito territoriale in materia di istruzione” della missione “Istruzione scolastica di pertinenza del CDR “Dipartimento per la programmazione e la gestione delle risorse umane, finanziarie e strumentali”.

€ 2.000.000,00.

MINISTERO DELL’INTERNO

Programma – “Attuazione da parte delle Prefetture – Uffici Territoriali del Governo delle missioni del Ministero dell’Interno sul territorio” della missione “Amministrazione generale e supporto alla rappresentanza generale di Governo e dello Stato sul territorio” di pertinenza del CDR

“Dipartimento per le politiche del personale dell’amministrazione civile e per le risorse strumentali e finanziarie”.

€ 1.000.000,00.

Programma – “Contrasto al crimine, tutela dell’ordine e della sicurezza pubblica” della missione “Ordine pubblico e sicurezza” di pertinenza del CDR “Dipartimento della pubblica sicurezza”.

€ 4.100.000,00.

Programma – “Servizio permanente dell’Arma dei Carabinieri per la tutela dell’ordine e la sicurezza pubblica” della missione “Ordine pubblico e sicurezza” di pertinenza del CDR “Dipartimento della pubblica sicurezza”.

€ 10.000.000,00.

Programma – “Pianificazione e coordinamento Forze di Polizia” della missione “Ordine pubblico e sicurezza” di pertinenza del CDR “Dipartimento della pubblica sicurezza”.

€ 3.000.000,00.

Programma – “Servizi e affari generali per le Amministrazioni pubbliche” della missione “Servizi istituzionali e generali delle amministrazioni pubbliche” di pertinenza del CDR “Dipartimento per le politiche del personale dell’amministrazione civile e per le risorse strumentali e finanziarie”.

€ 10.000.000,00

MINISTERO DELL’AMBIENTE E DELLA TUTELA DEL TERRITORIO E DEL MARE

Programma – “Sviluppo sostenibile” della missione “Sviluppo sostenibile e tutela del territorio e dell’ambiente” di pertinenza del CDR “Direzione generale per lo sviluppo sostenibile, il clima e l’energia”.

€ 8.000.000,00

Programma – “Tutela e conservazione della fauna e della flora, salvaguardia della biodiversità e dell’ecosistema marino” della missione “Sviluppo sostenibile e tutela del territorio e dell’ambiente” di pertinenza del CDR “Direzione generale per la protezione della natura e del mare”.

€ 914.427,00

MINISTERO DELLE INFRASTRUTTURE E DEI TRASPORTI

Programma – “Sviluppo sicurezza della mobilità stradale” della missione “Diritto alla mobilità” di pertinenza del CDR “Dipartimento per i trasporti e la navigazione ed i sistemi informativi e statistici”.

€ 1.200.000,00.

Programma – “Sicurezza e controllo dei mari, nei porti e sulle coste” della missione “Ordine pubblico e sicurezza” di pertinenza del CDR “Capitanerie di porto”.

€ 5.000.000,00.

MINISTERO DELLA DIFESA

Programma – “Approntamento e impiego Carabinieri per la difesa e la sicurezza” della missione “Difesa e sicurezza del territorio” di pertinenza del CDR “Arma dei Carabinieri”.

€ 7.000.000,00

Programma – “Approntamento e impiego delle forze navali” della missione “Difesa e sicurezza del territorio” di pertinenza del CDR “Marina Militare”.

€ 1.000.000,00

Programma – “Pianificazione generale delle Forze Armate e approvvigionamenti militari” della missione “Difesa e sicurezza del territorio” di pertinenza del CDR “Segretariato Generale”.

€ 10.000.000,00

MINISTERO DELLE POLITICHE AGRICOLE ALIMENTARI E FORESTALI

Programma – “Politiche Europee ed internazionali nel settore agricolo e della pesca” della missione “Agricoltura, politiche agroalimentari e pesca” di pertinenza del CDR “Dipartimento delle politiche Europee e Internazionali”.

€ 120.000,00.

Programma – “Sviluppo e sostenibilità del settore agricolo, agroindustriale e mezzi tecnici di produzione” della missione “Agricoltura, politiche agroalimentari e pesca” di pertinenza del CDR “Dipartimento delle politiche competitive del mondo rurale e della qualità”.

€ 83.684,00.

Programma – “Sviluppo delle filiere agroalimentari, tutela e valorizzazione delle produzioni di qualità e tipiche” della missione “Agricoltura, politiche agroalimentari e pesca” di pertinenza del CDR “Dipartimento delle politiche competitive del mondo rurale e della qualità”.

€ 20.000,00.

Programma – “Servizi e affari generali per le Amministrazioni di competenza” della missione “Servizi istituzionali e generali delle amministrazioni pubbliche” di pertinenza del CDR “Dipartimento delle politiche competitive del mondo rurale e della qualità”.

€ 65.000,00.

MINISTERO DELLA SALUTE

Programma – “Prevenzione e comunicazione in materia sanitaria umana e coordinamento in ambito internazionale” della missione “Tutela della salute” di pertinenza del CDR “Dipartimento della prevenzione e della comunicazione”.

€ 310.000,00.

Programma – “Sanità pubblica veterinaria, igiene e sicurezza degli alimenti” della missione “Tutela della salute” di pertinenza del CDR “Dipartimento Sanità pubblica veterinaria, la nutrizione e la sicurezza degli alimenti”.

€ 350.000,00.

Programma – “Programmazione sanitaria in materia di livelli essenziali di assistenza e assistenza in materia sanitaria umana” della missione “Tutela della salute” di pertinenza del CDR “Dipartimento della qualità”.

€ 360.000,00.

Programma – “Regolamentazione e vigilanza in materia di prodotti farmaceutici ed altri prodotti sanitari ad uso umano” della missione “Tutela della salute” di pertinenza del CDR “Dipartimento dell’innovazione”.

€ 150.000,00.

Programma – “Ricerca per il settore della sanità pubblica” della missione “Ricerca e innovazione” di pertinenza del CDR “Dipartimento dell’innovazione”.

€ 120.000,00.

Programma – “Indirizzo politico” della missione “Servizi istituzionali e generali delle amministrazioni pubbliche” di pertinenza del CDR “Gabinetto ed uffici di diretta collaborazione all’opera del Ministro”.

€ 320.000,00.

Programma – “Servizi e affari generali per le amministrazioni di competenza” della missione “Servizi istituzionali e generali delle amministrazioni pubbliche” di pertinenza del CDR “Dipartimento dell’innovazione”.

€ 50.000,00.

XV Prelevamento (decreto del Ministro dell'Economia e delle Finanze 30 dicembre 2011)**MINISTERO DELL'ECONOMIA E DELLE FINANZE**

L'assegnazione ha riguardato il Programma "Protezione civile" della missione "Soccorso civile" di pertinenza del CDR "Dipartimento del Tesoro".

€ 306.459.865,00.

Eccedenze

	UNITA' DI VOTO	COMPETENZA	RESIDUI	CASSA
MINISTERO DELL'ECONOMIA E DELLE FINANZE				
	1 Politiche economico-finanziarie e di bilancio (29)			
1.3	Prevenzione e repressione delle frodi e delle violazioni agli obblighi fiscali (29.3)		703.995,15	
	TOTALE AMMINISTRAZIONE		703.995,15	
MINISTERO DEL LAVORO E DELLE POLITICHE SOCIALI				
	1 Politiche per il lavoro (26)			
1.6	Coordinamento e integrazione delle politiche del lavoro e delle politiche sociali, innovazione e coordinamento amministrativo (26.7)	111.033,54		
	7 Servizi istituzionali e generali delle amministrazioni pubbliche (32)			
7.2	Servizi e affari generali per le amministrazioni di competenza (32.3)	259.756,91		
	TOTALE AMMINISTRAZIONE	370.790,45		
MINISTERO DELLA GIUSTIZIA				
	1 Giustizia (6)			
1.2	Giustizia civile e penale (6.2)	113.147.964,06		
	2 Servizi istituzionali e generali delle amministrazioni pubbliche (32)			
2.1	Indirizzo politico (32.2)	1.591.952,25		
	TOTALE AMMINISTRAZIONE	114.739.916,31		
MINISTERO DEGLI AFFARI ESTERI				
	1 L'Italia in Europa e nel mondo (4)			
1.10	Coordinamento dell'Amministrazione in ambito internazionale (4.14)	173.395,31		
	TOTALE AMMINISTRAZIONE	173.395,31		

	UNITA' DI VOTO	COMPETENZA	RESIDUI	CASSA
MINISTERO DELL'ISTRUZIONE, DELL'UNIVERSITA' E DELLA RICERCA				
	1 Istruzione scolastica (22)			
1.2	Istruzione prescolastica (22.2)	277.395.012,25	224.347,62	
1.3	Istruzione primaria (22.11)		878.853,81	
1.4	Istruzione secondaria di primo grado (22.12)		933.400,12	
1.5	Istruzione secondaria di secondo grado (22.13)		1.164.968,18	
1.12	Realizzazione degli indirizzi e delle politiche in ambito territoriale in materia di istruzione (22.16)		61.721,10	
	2 Istruzione universitaria (23)			
2.2	Istituti di alta cultura (23.2)	8.931.514,09	86.803,53	
	5 Servizi istituzionali e generali delle amministrazioni			
5.2	Servizi e affari generali per le amministrazioni di competenza (32.3)	1.468.268,33		
	TOTALE AMMINISTRAZIONE	287.794.794,67	3.350.094,36	
MINISTERO DELL'INTERNO				
	2 Relazioni finanziarie con le autonomie territoriali (3)			
2.2	Interventi, servizi e supporto alle autonomie territoriali (3.2)	3.248.115,75		
	3 Ordine pubblico e sicurezza (7)			
3.2	Servizio permanente dell'Arma dei Carabinieri per la tutela dell'ordine e la sicurezza pubblica (7.9)	11.390.526,84	472.920,29	
	4 Soccorso civile (8)			
4.2	Prevenzione dal rischio e soccorso pubblico (8.3)	19.228.608,73		
	5 Immigrazione, accoglienza e garanzia dei diritti (27)			
5.1	Garanzia dei diritti e interventi per lo sviluppo della coesione sociale (27.2)	5.499.806,92		
	6 Servizi istituzionali e generali delle amministrazioni pubbliche (32)			
6.1	Indirizzo politico (32.2)	664.319,79		
	TOTALE AMMINISTRAZIONE	40.031.378,03	472.920,29	

	UNITA' DI VOTO	COMPETENZA	RESIDUI	CASSA
MINISTERO DELLE INFRASTRUTTURE E DEI TRASPORTI				
	1 Infrastrutture pubbliche e logistica (14)			
1.6	Sicurezza, vigilanza e regolamentazione in materia di opere pubbliche e delle costruzioni (14.9)	373.539,13		
	2 Diritto alla mobilita' (13)			
2.3	Sviluppo e sicurezza del trasporto aereo (13.4)	1.754,56		
2.5	Sviluppo e sicurezza del trasporto ferroviario (13.5)	2.503.633,90		
2.6	Sviluppo e sicurezza della navigazione e del trasporto marittimo e per vie d'acqua interne (13.9)	2.722.306,98		
	4 Ordine pubblico e sicurezza (7)			
4.1	Sicurezza e controllo nei mari, nei porti e sulle coste (7.7)		326.043,96	
	6 Servizi istituzionali e generali delle amministrazioni pubbliche (32)			
6.1	Indirizzo politico (32.2)	506.926,21		
6.2	Servizi e affari generali per le amministrazioni di competenza (32.3)	1.493.228,92		
	TOTALE AMMINISTRAZIONE	7.601.389,70	326.043,96	
MINISTERO DELLA DIFESA				
	1 Difesa e sicurezza del territorio (5)			
1.5	Funzioni non direttamente collegate ai compiti di difesa militare (5.5)	8.006.499,66		
	TOTALE AMMINISTRAZIONE	8.006.499,66		
MINISTERO PER I BENI E LE ATTIVITA' CULTURALI				
	1 Tutela e valorizzazione dei beni e attivita' culturali e paesaggistici (21)			
1.9	Tutela dei beni archivistici (21.9)	6.861.879,91		
1.10	Tutela dei beni librari, promozione e sostegno del libro e dell'editoria (21.10)	2.376.904,31		
1.12	Tutela delle belle arti, dell'architettura e dell' arte contemporanea; tutela e valorizzazione del paesaggio (21.12)	28.529.948,48		
1.13	Valorizzazione del patrimonio culturale (21.13)	265.745,63		

	UNITA' DI VOTO	COMPETENZA	RESIDUI	CASSA
1.14	Coordinamento ed indirizzo per la salvaguardia del patrimonio culturale (21.14)	3.627.055,47		
	2 Ricerca e innovazione (17)			
2.1	Ricerca in materia di beni e attivita' culturali (17.4)	44.995.984,05		
	3 Servizi istituzionali e generali delle amministrazioni			
3.1	Indirizzo politico (32.2)	1.180.064,56		
	TOTALE AMMINISTRAZIONE	87.837.582,41		
	MINISTERO DELLA SALUTE			
	1 Tutela della salute (20)			
1.1	Prevenzione e comunicazione in materia sanitaria umana e coordinamento in ambito internazionale	3.106.446,18		
1.2	Sanita' pubblica veterinaria, igiene e sicurezza degli alimenti (20.2)	4.555.972,69		
1.4	Regolamentazione e vigilanza in materia di prodotti farmaceutici ed altri prodotti sanitari ad uso umano (20.4)	678.847,24		
	3 Servizi istituzionali e generali delle amministrazioni			
3.1	Indirizzo politico (32.2)	425.767,27		
3.2	Servizi e affari generali per le amministrazioni di competenza (32.3)	1.622.383,86		
	TOTALE AMMINISTRAZIONE	10.389.417,24		

