

SENATO DELLA REPUBBLICA

————— XVI LEGISLATURA —————

N. 3471

# RENDICONTO GENERALE

DELLA

AMMINISTRAZIONE DELLO STATO

PER L'ESERCIZIO FINANZIARIO 2011

PRESENTATO DAL MINISTRO  
DELL'ECONOMIA E DELLE FINANZE

(MONTI)

(V. Stampato Camera n. 5324)

*approvato dalla Camera dei deputati il 19 settembre 2012*

*Trasmesso dal Presidente della Camera dei deputati alla Presidenza  
il 20 settembre 2012*

—————  
PARTE I

CONTO DEL BILANCIO

—————  
VOLUME QUARTO – TOMO II

ALLEGATO TECNICO PER CAPITOLI

**Economia e finanze**

N. 3471

# RENDICONTO GENERALE

DELLA

AMMINISTRAZIONE DELLO STATO

PER L'ESERCIZIO FINANZIARIO 2011

PRESENTATO DAL MINISTRO  
DELL'ECONOMIA E DELLE FINANZE

(MONTI)

(V. Stampato Camera n. 5324)

*approvato dalla Camera dei deputati il 19 settembre 2012*

*Trasmesso dal Presidente della Camera dei deputati alla Presidenza  
il 20 settembre 2012*

---

PARTE I

**CONTO DEL BILANCIO**

---

VOLUME QUARTO – TOMO II

ALLEGATO TECNICO PER CAPITOLI

**Economia e finanze**



## INDICE

Allegato tecnico per capitoli e piani di gestione .....	Pag.	5
Riepilogo e riassunti .....	»	453
Conto consuntivo per missione, programma, COFOG .....	»	587
Confronto con il <i>budget</i> 2011 .....	»	692
<i>Appendice n. 1.</i> – Conto consuntivo dell'entrata e della spesa dell'Amministrazione autonoma dei monopoli dello Stato .....	»	717
Nota integrativa .....	»	719
Allegato spese di personale .....	»	731
Allegato tecnico per capitoli .....	»	733
Allegato tecnico per capitoli e piani di gestione .....	»	765
Riassunti .....	»	793
Conto consuntivo per missione, programma, COFOG .....	»	805



## ALLEGATO TECNICO PER CAPITOLI E PIANI DI GESTIONE

---

LEGENDA:  
INIZ. = PREVISIONI INIZIALI    VARIAZ = VARIAZIONI    P.DEF = PREVISIONI DEFINITIVE    PAGATO = SOMME PAGATE  
RIM.PG. = SOMME RIMASTE DA PAGARE    EC/MSP = ECONOMIE/MAGG. SPESE    RS31/12 = RESIDUI DI FINE ESERCIZIO  
DMT = DECRETO MINISTRO DEL TESORO    DMC = DECRETO MINISTRO COMPETENTE    L.ASS. = LEGGE DI ASSESTAMENTO

16/05/2012

020/095/1

2011		SPESA - CONSUNTIVO PER CAPITOLI/PIANI DI GESTIONE				
		MINISTERO DELL'ECONOMIA E DELLE FINANZE				
UNITA' DI VOTO/CAPITOLO			RESIDUI	COMPETENZA	CASSA	
NUMERO	DENOMINAZIONE					
	1 Politiche economico-finanziarie e di bilancio (29)					
1.1	Regolazione giurisdizione e coordinamento del sistema della fiscalita' (29.1)					
	FUNZIONAMENTO					
	DIPARTIMENTO DELLE FINANZE					
3501	COMPETENZE FISSE E ACCESSORIE AL PERSONALE AL NETTO DELL'IMPOSTA REGIONALE SULLE ATTIVITA' PRODUTTIVE (1)(1.1.2)	INIZ.		118.761.307,00	118.761.307,00	
		VARIAZ.		17.927.385,00	17.857.385,00	
		P. DEF.		136.688.692,00	136.618.692,00	
*	PROVENIENZA: 3501 - 3510	PAGATO	1.607,09	130.619.885,16	130.621.492,25	
*	L'IMPORTO EC/MSP DI RESIDUI COSTITUISCE UNA ECCEDENZA	RIM. PG.		3.988,98		
		TOTALE	1.607,09	130.623.874,14	130.621.492,25	
		EC/MSP	+1.607,09	6.064.817,86	5.997.199,75	
		RS31/12		3.988,98		
01	STIPENDI E ASSEGNI FISSI AL PERSONALE, COMPENSIVI DEGLI ONERI FISCALI E CONTRIBUTIVI A CARICO DEL LAVORATORE (1.1.1) (SPESE OBBLIGATORIE)	INIZ.		91.512.804,00	91.512.804,00	
		VARIAZ.		5.951.831,00	5.881.831,00	
		P. DEF.		97.464.635,00	97.394.635,00	
		PAGATO	1.607,09	93.117.447,43	93.119.054,52	
		RIM. PG.				
		TOTALE	1.607,09	93.117.447,43	93.119.054,52	
		EC/MSP	+1.607,09	4.347.187,57	4.275.580,48	
		RS31/12				
02	CONTRIBUTI PREVIDENZIALI E ASSISTENZIALI A CARICO DELL'AMMINISTRAZIONE RELATIVI ALLE SPESE FISSE (1.3.1) (SPESE OBBLIGATORIE)	INIZ.		27.204.905,00	27.204.905,00	
		VARIAZ.		2.233.374,00	2.233.374,00	
		P. DEF.		29.438.279,00	29.438.279,00	
		PAGATO		27.720.649,21	27.720.649,21	
		RIM. PG.				
		TOTALE		27.720.649,21	27.720.649,21	
		EC/MSP		1.717.629,79	1.717.629,79	
		RS31/12				
03	COMPENSO PER LAVORO STRAORDINARIO AL PERSONALE, COMPENSIVO DEGLI ONERI FISCALI E CONTRIBUTIVI A CARICO DEL LAVORATORE (1.1.2)	INIZ.		479.577,00	479.577,00	
		VARIAZ.				
		P. DEF.		479.577,00	479.577,00	
		PAGATO		479.577,00	479.577,00	
		RIM. PG.				
		TOTALE		479.577,00	479.577,00	
		EC/MSP				
		RS31/12				
VARIAZIONI:						
CAP/PG	3501/01:	DMT	47742	2011	(CP CS 561.574,00)	
		DMT	78350	2011	(CP CS 96.743,00)	
		DMT	108600	2011	(CP CS 5.556.920,00)	
		L. ASS.	182	2011	(CP -263.406,00 CS -333.406,00)	
CAP/PG	3501/02:	DMT	47742	2011	(CP CS 167.798,00)	
		DMT	78350	2011	(CP CS 23.412,00)	
		DMT	108600	2011	(CP CS 1.660.405,00)	
		L. ASS.	182	2011	(CP CS 381.759,00)	
CAP/PG	3501/03:	DMT	57150	2011	(CP CS 392.061,00)	
		DMT	76141	2011	(CP CS 87.516,00)	

16/05/2012

020/095/2

2011		SPESA - CONSUMITIVO PER CAPITOLI/PIANI DI GESTIONE			
		MINISTERO DELL'ECONOMIA E DELLE FINANZE			
UNITA' DI VOTO/CAPITOLO		RESIDUI	COMPETENZA	CASSA	
NUMERO	DENOMINAZIONE				
04	QUOTA DEL FONDO UNICO DI AMMINISTRAZIONE AL PERSONALE, COMPRESIVA DEGLI ONERI FISCALI E CONTRIBUTIVI A CARICO DEL LAVORATORE ( 1.1.3 )	INIZ.			
		VARIAZ.	1.780.401,00	1.780.401,00	
		P. DEF.	1.780.401,00	1.780.401,00	
		PAGATO	1.780.026,57	1.780.026,57	
		RIM. PG.	374,43		
		TOTALE	1.780.401,00	1.780.026,57	
		EC/MSP RS31/12	374,43		
05	CONTRIBUTI PREVIDENZIALI E ASSISTENZIALI A CARICO DELL'AMMINISTRAZIONE RELATIVI ALLE COMPETENZE ACCESSORIE ( 1.3.1 )	INIZ.	43.598,00	43.598,00	
		VARIAZ.	1.881.767,00	1.881.767,00	
		P. DEF.	1.925.365,00	1.925.365,00	
		PAGATO	1.924.587,76	1.924.587,76	
		RIM. PG.	777,24		
		TOTALE	1.925.365,00	1.924.587,76	
		EC/MSP RS31/12	777,24		
06	COMPENSI PER LAVORO STRAORDINARIO AL NETTO DELL'IMPOSTA REGIONALE E DEGLI ONERI SOCIALI A CARICO DELL'AMMINISTRAZIONE PER IL PERSONALE DELLA DIREZIONE DELLA GIUSTIZIA TRIBUTARIA ( 1.1.2 )	INIZ.			
		VARIAZ.	552.536,00	552.536,00	
		P. DEF.	552.536,00	552.536,00	
		PAGATO	552.536,00	552.536,00	
		RIM. PG.			
		TOTALE	552.536,00	552.536,00	
		EC/MSP RS31/12			
07	FONDO UNICO DI AMMINISTRAZIONE PER IL PERSONALE DELLA DIREZIONE DELLA GIUSTIZIA TRIBUTARIA ( 1.1.3 )	INIZ.			
		VARIAZ.	5.044.989,00	5.044.989,00	
		P. DEF.	5.044.989,00	5.044.989,00	
		PAGATO	5.042.151,69	5.042.151,69	
		RIM. PG.	2.837,31		
		TOTALE	5.044.989,00	5.042.151,69	
		EC/MSP RS31/12	2.837,31		
<b>VARIAZIONI:</b> CAP/PG 3501/04: DMT 41835 2011 (CP CS 442.700,00) DMT 74382 2011 (CP CS 158.053,00) DMT 76141 2011 (CP CS 92.760,00) DMT 78350 2011 (CP CS 869.265,00) DMT 107853 2011 (CP CS 217.623,00) CAP/PG 3501/05: DMT 41835 2011 (CP CS 106.700,00) DMT 57150 2011 (CP CS 94.879,00) DMT 74382 2011 (CP CS 157.370,00) DMT 76141 2011 (CP CS 146.051,00) DMT 78350 2011 (CP CS 953.886,00) DMT 107853 2011 (CP CS 243.061,00) DDG 153876 2011 (CP CS 179.820,00) CAP/PG 3501/06: DMT 57150 2011 (CP CS 360.000,00)					

SEGUE



16/05/2012

020/095/3

2011		SPESA - CONSUNTIVO PER CAPITOLI/PIANI DI GESTIONE			
		MINISTERO DELL'ECONOMIA E DELLE FINANZE			
UNITA' DI VOTO/CAPITOLO		RESIDUI	COMPETENZA	CASSA	
NUMERO	DENOMINAZIONE				
CONTINUA					
	DMT	76141	2011	(CP CS 192.536,00)	
CAP/PG	3501/07: DMT	41835	2011	(CP CS 466.500,00)	
	DMT	74382	2011	(CP CS 499.656,00)	
	DMT	76141	2011	(CP CS 225.053,00)	
	DMT	78350	2011	(CP CS 3.127.021,00)	
	DMT	107853	2011	(CP CS 786.759,00)	

16/05/2012

020/095/4

2011		SPESA - CONSUNTIVO PER CAPITOLI/PIANI DI GESTIONE			
		MINISTERO DELL'ECONOMIA E DELLE FINANZE			
UNITA' DI VOTO/CAPITOLO			RESIDUI	COMPETENZA	CASSA
NUMERO	DENOMINAZIONE				
08	CONTRIBUTI SOCIALI A CARICO DEL DATORE DI LAVORO SULLE COMPETENZE ACCESSORIE PER IL PERSONALE DELLA DIREZIONE DELLA GIUSTIZIA TRIBUTARIA ( 1.3.1 )	INIZ. VARIAZ. P. DEF.  PAGATO RIM. PG. TOTALE  EC/MSP RS31/12			
50	RIEMMISSIONE DEI PAGAMENTI NON ANDATI A BUON FINE ( 1.1.5 )	INIZ. VARIAZ. P. DEF.  PAGATO RIM. PG. TOTALE  EC/MSP RS31/12		2.910,00 2.910,00 2.909,50 2.909,50 0,50	2.910,00 2.910,00 2.909,50 2.909,50 0,50
3503	COMPETENZE ACCESSORIE AL PERSONALE AL NETTO DELL'IMPOSTA REGIONALE SULLE ATTIVITA' PRODUTTIVE E DEGLI ONERI SOCIALI A CARICO DELL'AMMINISTRAZIONE ( 1 ) ( 1.1.2 )  * DELL'IMPORTO EC/MSP DI RESIDUI SONO PERENTI AGLI EFFETTI AMMIN. E. 5.094,45 COSTITUISCONO UNA ECONOMIA E. 2.989.967,84 TOTALE E. 2.995.062,29	INIZ. VARIAZ. P. DEF.  PAGATO RIM. PG. TOTALE  EC/MSP RS31/12	4.478.863,96 4.478.863,96 1.077.142,51 406.659,16 1.483.801,67 2.995.062,29 999.887,96	4.910.542,00 7.631,00 4.918.173,00 1.952.952,85 593.228,80 2.546.181,65 2.371.991,35	4.910.542,00 1.248.245,00 6.158.787,00 3.030.095,36 3.030.095,36 3.128.691,64
01	COMPENSI PER LAVORO STRAORDINARIO AL PERSONALE - COMPONENTE NETTA ( 1.1.2 )	INIZ. VARIAZ. P. DEF.  PAGATO RIM. PG. TOTALE  EC/MSP RS31/12	195.295,09 195.295,09 195.295,09 195.295,09	2.919,00 2.919,00 2.919,00 2.919,00	198.215,00 198.215,00 198.214,09 198.214,09 0,91
VARIAZIONI:					
CAP/PG	3501/08: DMT	41835	2011	(CP CS 92.700,00)	
		57150	2011	(CP CS 87.120,00)	
		153876	2011	(CP CS -179.820,00)	
CAP/PG	3501/50: DMT	124175	2011	(CP CS 2.910,00)	
CAP/PG	3503/01: DMT	59398	2011	(CS 195.296,00)	
		59743	2011	(CP CS 2.919,00)	

16/05/2012

020/095/5

2011		SPESA - CONSUNTIVO PER CAPITOLI/PIANI DI GESTIONE			
		MINISTERO DELL'ECONOMIA E DELLE FINANZE			
UNITA' DI VOTO/CAPITOLO		RESIDUI	COMPETENZA	CASSA	
NUMERO	DENOMINAZIONE				
02	IMPOSTA SULLE RETRIBUZIONI ( 1.1.3 )	INIZ.	92.984,60		
		VARIAZ.		1.080,00	94.065,00
		P. DEF.	92.984,60	1.080,00	94.065,00
		PAGATO	92.984,60	1.080,00	94.064,60
		RIM. PG.			
		TOTALE	92.984,60	1.080,00	94.064,60
		EC/MSP			0,40
		RS31/12			
03	CONTRIBUTI SOCIALI A CARICO DEL LAVORATORE ( 1.1.2 )	INIZ.	124.489,49		
		VARIAZ.		403,00	124.893,00
		P. DEF.	124.489,49	403,00	124.893,00
		PAGATO	124.489,49	403,00	124.892,49
		RIM. PG.			
		TOTALE	124.489,49	403,00	124.892,49
		EC/MSP			0,51
		RS31/12			
04	SOMMA OCCORRENTE PER LA CONCESSIONE DI BUONI PASTO AL PERSONALE. ( 1.2.1 )	INIZ.	1.579.059,17	4.902.542,00	4.902.542,00
		VARIAZ.			535.117,47
		P. DEF.	1.579.059,17	4.902.542,00	5.437.659,47
		PAGATO	383.173,84	1.948.550,85	2.331.724,69
		RIM. PG.	208.827,13	590.000,00	
		TOTALE	592.000,97	2.538.550,85	2.331.724,69
		EC/MSP	987.058,20	2.363.991,15	3.105.934,78
		RS31/12	798.827,13		
05	QUOTA DEL FONDO UNICO DI AMMINISTRAZIONE DA UTILIZZARE PER L'EROGAZIONE DEGLI INCENTIVI AL PERSONALE PER LA REALIZZAZIONE DEGLI OBIETTIVI E PROGRAMMI DI INCREMENTO DELLA PRODUTTIVITA' - COMPONENTE NETTA ( 1.1.3 )	INIZ.	237.142,24		
		VARIAZ.			237.143,00
		P. DEF.	237.142,24		237.143,00
		PAGATO	227.435,49		227.435,49
		RIM. PG.	2.871,30		
		TOTALE	230.306,79		227.435,49
		EC/MSP	6.835,45		9.707,51
		RS31/12	2.871,30		
	* DELL'IMPORTO EC/MSP DI RESIDUI SONO PERENTI AGLI EFFETTI AMMIN. E. 5.081,67 COSTITUISCONO UNA ECONOMIA E. 1.753,78 TOTALE E. 6.835,45				

VARIAZIONI:					
CAP/PG	3503/02:	DMT	59398	2011	(CS 92.985,00)
		DMT	59743	2011	(CP CS 1.080,00)
CAP/PG	3503/03:	DMT	59398	2011	(CS 124.490,00)
		DMT	59743	2011	(CP CS 403,00)
CAP/PG	3503/04:	DDG	153876	2011	(CS -55.582,53)
		L. ASS.	182	2011	(CS 590.700,00)
CAP/PG	3503/05:	DMT	59398	2011	(CS 237.143,00)

16/05/2012

020/095/6

2011		SPESA - CONSUNTIVO PER CAPITOLI/PIANI DI GESTIONE			
		MINISTERO DELL'ECONOMIA E DELLE FINANZE			
UNITA' DI VOTO/CAPITOLO			RESIDUI	COMPETENZA	CASSA
NUMERO	DENOMINAZIONE				
06	SPESA INERENTI ALLA FORNITURA DELLE UNIFORMI AL PERSONALE AUSILIARIO, NONCHE' CAMICI PER IL PERSONALE DELLA CARRIERA DIRETTIVA DI CONCETTO ED ESECUTIVA, ADDETTO AI CENTRI ELETTRONICI. ELIOFOTOLITOGRAFICI E MECCANOGRAFICI, A TIPOGRAFIE, CARTIERE ED OFFICINE CARTE VALORI ( 1.2.3 )	INIZ. VARIAZ. P. DEF. PAGATO RIM. PG. TOTALE EC/MSP RS31/12		8.000,00 8.000,00 8.000,00	8.000,00 8.000,00 8.000,00
82	REISCRIZIONE RESIDUI PASSIVI PERENTI RELATIVI A: LAVORO STRAORDINARIO ( 1.1.2 )	INIZ. VARIAZ. P. DEF. PAGATO RIM. PG. TOTALE EC/MSP RS31/12	2.194.298,16 2.194.298,16 193.142,30 193.142,30 2.001.155,86 193.142,30		
83	REISCRIZIONE RESIDUI PASSIVI PERENTI RELATIVI A: FONDO UNICO AMMINISTRAZIONI ( 1.1.3 )	INIZ. VARIAZ. P. DEF. PAGATO RIM. PG. TOTALE EC/MSP RS31/12	55.595,21 55.595,21 53.764,00 1.818,43 55.582,43 12,78 5.047,23	3.229,00 3.229,00 3.228,80 3.228,80 0,20	58.811,53 58.811,53 53.764,00 53.764,00 5.047,53
*	L'IMPORTO EC/MSP DI RESIDUI E' PERENTE AGLI EFFETTI AMMIN.				
3508	EQUO INDENNIZZO AL PERSONALE CIVILE PER LA PERDITA DELL'INTEGRITA' FISICA SUBITA PER INFERMITA' CONTRATTA PER CAUSA DI SERVIZIO. ( 1.4.1 ) ( 1.1.2 ) (SPESA OBBLIGATORIE)	INIZ. VARIAZ. P. DEF. PAGATO RIM. PG. TOTALE EC/MSP RS31/12	25.472,41 25.472,41 24.273,98 443,65 24.717,63 754,78 1.956,17	53.609,00 53.609,00 1.512,52 1.512,52 52.096,48	53.609,00 53.609,00 24.273,98 24.273,98 29.335,02
*	L'IMPORTO EC/MSP DI RESIDUI E' PERENTE AGLI EFFETTI AMMIN.				
VARIAZIONI: CAP/PG 3503/83: DMT 25584 2011 (CP CS 3.229,00) DDG 153876 2011 (CS 55.582,53)					

16/05/2012

020/095/7

2011		SPESA - CONSUNTIVO PER CAPITOLI/PIANI DI GESTIONE			
		MINISTERO DELL'ECONOMIA E DELLE FINANZE			
UNITA' DI VOTO/CAPITOLO		RESIDUI	COMPETENZA	CASSA	
NUMERO	DENOMINAZIONE				
3509	SPESA PER INTERESSI O RIVALUTAZIONE MONETARIA PER RITARDATO PAGAMENTO DELLE RETRIBUZIONI, PENSIONI E PROVVIDENZE DI NATURA ASSISTENZIALE A FAVORE DEI CREDITORI DELL'AMMINISTRAZIONE. ( 9.1.4 )( 1.1.2 ) ( SPESE OBBLIGATORIE )	INIZ. VARIAZ. P. DEF. PAGATO RIM. PG. TOTALE EC/MSP RS31/12	1.054.153,00 1.054.153,00 25.927,48 1.028.224,82 1.054.152,30 0,70 1.028.224,82	1.054.153,00 1.054.153,00 25.927,48 1.028.224,82 25.927,48 1.028.225,52	
3510	ONERI SOCIALI A CARICO DELL'AMMINISTRAZIONE SULLE RETRIBUZIONI CORRISPOSTE AI DIPENDENTI ( 1.3.1 )( 1.1.2 ) * DESTINAZIONE: 3501 - 3510 * DELL'IMPORTO EC/MSP DI RESIDUI SONO PERENTI AGLI EFFETTI AMMIN. E. 0,01 COSTITUISCONO UNA ECONOMIA E. 3.325.569,93 TOTALE E. 3.325.569,94	INIZ. VARIAZ. P. DEF. PAGATO RIM. PG. TOTALE EC/MSP RS31/12	4.118.709,19 1.583,00 4.118.709,19 419.435,98 373.703,27 793.139,25 3.325.569,94 373.703,27	4.120.293,00 4.120.293,00 419.435,98 419.435,98 3.700.857,02	
3511	SOMME DOVUTE A TITOLO DI IMPOSTA REGIONALE SULLE ATTIVITA' PRODUTTIVE SULLE RETRIBUZIONI CORRISPOSTE AI DIPENDENTI ( 3 )( 1.1.2 ) * DELL'IMPORTO EC/MSP DI RESIDUI SONO PERENTI AGLI EFFETTI AMMIN. E. 26.070,03 COSTITUISCONO UNA ECONOMIA E. 1.188.102,83 TOTALE E. 1.214.172,86	INIZ. VARIAZ. P. DEF. PAGATO RIM. PG. TOTALE EC/MSP RS31/12	1.712.149,40 1.254.537,00 1.712.149,40 497.918,28 58,26 497.976,54 1.214.172,86 58,26	8.679.926,00 1.254.537,00 9.934.463,00 9.561.128,73 9.561.128,73 9.063.210,45 373.334,27	
01	IRAP SULLE COMPETENZE FISSE. ( 3.1.1 ) ( SPESE OBBLIGATORIE )	INIZ. VARIAZ. P. DEF. PAGATO RIM. PG. TOTALE EC/MSP RS31/12	7.738.154,00 636.894,00 8.375.048,00 7.904.198,38 7.904.198,38 7.904.198,38 470.849,62	7.738.154,00 636.894,00 8.375.048,00 7.904.198,38 7.904.198,38 470.849,62	
<b>VARIAZIONI:</b> CAPITOLO 3509: DMT 102565 2011 (CP CS 1.054.153,00) CAPITOLO 3510: DMT 59398 2011 (CS 4.118.710,00) DMT 59743 2011 (CP CS 1.583,00) CAP/PG 3511/01: DMT 47742 2011 (CP CS 47.734,00) DMT 78350 2011 (CP CS 8.223,00) DMT 108600 2011 (CP CS 472.337,00) L. ASS. 182 2011 (CP CS 108.600,00)					

16/05/2012

020/095/B

2011		SPESA - CONSUNTIVO PER CAPITOLI/PIANI DI GESTIONE			
MINISTERO DELL'ECONOMIA E DELLE FINANZE					
UNITA' DI VOTO/CAPITOLO		RESIDUI	COMPETENZA	CASSA	
NUMERO	DENOMINAZIONE				
02	IRAP SULLE COMPETENZE ACCESSORIE. ( 3.1.1 )	INIZ. 508.076,21 VARIAZ. 617.643,00	941.772,00 617.643,00	941.772,00 613.634,27	
*	L'IMPORTO EC/MSP DI RESIDUI E' PERENTE AGLI EFFETTI AMMIN.	P. DEF. 508.076,21 PAGATO 497.918,28 RIM. PG. 18,11 TOTALE 497.936,39 EC/MSP 10.139,82 RS31/12 18,11	1.559.415,00 1.159.012,07 1.159.012,07 1.159.012,07 400.402,93	1.555.406,27 1.656.930,35 1.656.930,35 1.656.930,35 +101.524,08	
81	REISCRIZIONE RESIDUI PASSIVI PERENTI RELATIVI A: SOMME DOVUTE A TITOLO DI IMPOSTA REGIONALE SULLE ATTIVITA' PRODUTTIVE SULLE RETRIBUZIONI CORRISPOSTE AI DIPENDENTI. ( 3.1.1 )	INIZ. 1.204.073,19 VARIAZ. 4.008,73 P. DEF. 1.204.073,19 PAGATO 40,15 RIM. PG. 40,15 TOTALE 40,15 EC/MSP 1.204.033,04 RS31/12 40,15		4.008,73 4.008,73 4.008,73	
*	DELL'IMPORTO EC/MSP DI RESIDUI SONO PERENTI AGLI EFFETTI AMMIN. E. 15.930,21 COSTITUISCONO UNA ECONOMIA E. 1.188.102,83 TOTALE E. 1.204.033,04				
3515	ASSICURAZIONE CONTRO I RISCHI PROFESSIONALI E LA RESPONSABILITA' CIVILE DEI DIRIGENTI. (R) ( 12.1.1 )( 1.1.2 )	INIZ. 52.151,00 VARIAZ. -5.543,00 P. DEF. 46.608,00 PAGATO 37.497,15 RIM. PG. 37.497,15 TOTALE 37.497,15 EC/MSP 9.110,85 RS31/12 9.110,85	52.151,00 -5.543,00 46.608,00 37.497,15 37.497,15 37.497,15 9.110,85	52.151,00 -5.543,00 46.608,00 37.497,15 37.497,15 37.497,15 9.110,85	
3518	SPESE PER ACQUISTO DI BENI E SERVIZI (R) ( 2 )( 1.1.2 )	INIZ. 3.491.853,05 VARIAZ. 879.384,00 P. DEF. 3.491.853,05 PAGATO 1.255.012,08 RIM. PG. 199.739,32 TOTALE 1.454.751,40 EC/MSP 2.037.101,65 RS31/12 1.626.866,44	5.714.874,00 879.384,00 6.594.258,00 4.975.668,51 1.427.147,12 6.402.815,63 191.442,37	5.774.874,00 1.464.154,00 7.239.028,00 6.230.680,59 1.427.147,12 6.230.680,59 1.008.347,41	
*	DELL'IMPORTO EC/MSP DI RESIDUI SONO PERENTI AGLI EFFETTI AMMIN. E. 1.971.713,97 COSTITUISCONO UNA ECONOMIA E. 65.387,68 TOTALE E. 2.037.101,65				
<b>VARIAZIONI:</b> CAP/PG 3511/02: DMT 41835 2011 (CP CS 72.200,00) DMT 57150 2011 (CP CS 63.925,00) DMT 59743 2011 (CP CS 556,00) DMT 74382 2011 (CP CS 55.905,00) DMT 78350 2011 (CP CS 339.685,00) DMT 107853 2011 (CP CS 85.372,00) DDG 156898 2011 (CS -4.008,73) CAP/PG 3511/81: DDG 156898 2011 (CS 4.008,73) CAPITOLO 3515: L. ASS. 182 2011 (CP CS -5.543,00)					

16/05/2012

020/095/9

2011		SPESA - CONSUNTIVO PER CAPITOLI/PIANI DI GESTIONE				
		MINISTERO DELL'ECONOMIA E DELLE FINANZE				
UNITA' DI VOTO/CAPITOLO			RESIDUI	COMPETENZA	CASSA	
NUMERO	DENOMINAZIONE					
01	FITTO DI LOCALI ED ONERI ACCESSORI ( 2.2.1 )	INIZ.	1.844.083,16	3.143.373,00	3.143.373,00	
		VARIAZ.		-33.566,00	-33.566,00	
		* L'IMPORTO EC/MSP DI RESIDUI E' PERENTE AGLI EFFETTI AMMIN.	P. DEF.	1.844.083,16	3.109.807,00	3.109.807,00
		PAGATO	67.929,84	3.109.806,12	3.177.735,96	
		RIM. PG.				
		TOTALE	67.929,84	3.109.806,12	3.177.735,96	
		EC/MSP RS31/12	1.776.153,32	0,86	+67.928,96	
02	MISSIONI ALL'INTERNO ( 2.2.13 )	INIZ.	46.306,65	63.000,00	63.000,00	
		VARIAZ.		-5.661,00	-5.661,00	
		P. DEF.	46.306,65	57.339,00	57.339,00	
		PAGATO	2.532,88	20.454,31	22.987,19	
		RIM. PG.	13.467,12	4.000,00		
		TOTALE	16.000,00	24.454,31	22.987,19	
		EC/MSP RS31/12	30.306,65	32.884,69	34.351,81	
03	MISSIONI ALL'ESTERO ( 2.2.13 )	INIZ.	56.292,59	270.000,00	270.000,00	
		VARIAZ.		-22.438,00	-22.438,00	
		P. DEF.	56.292,59	247.562,00	247.562,00	
		PAGATO	12.876,07	134.627,82	147.503,89	
		RIM. PG.	8.523,93	26.298,00		
		TOTALE	21.400,00	160.925,82	147.503,89	
		EC/MSP RS31/12	34.892,59	86.636,18	100.058,11	
04	INDENNITA' DI TRASFERIMENTO. ( 2.2.13 )	INIZ.		6.300,00	6.300,00	
		VARIAZ.		-670,00	-670,00	
		P. DEF.		5.630,00	5.630,00	
		PAGATO				
		RIM. PG.				
		TOTALE				
		EC/MSP RS31/12		5.630,00	5.630,00	
<b>VARIAZIONI:</b> CAP/PG 3518/01: L. ASS. 182 2011 (CP CS -33.566,00) CAP/PG 3518/02: DMT 59743 2011 (CP CS 1.034,00) L. ASS. 182 2011 (CP CS -6.695,00) CAP/PG 3518/03: DMT 59743 2011 (CP CS 6.264,00) L. ASS. 182 2011 (CP CS -28.702,00) CAP/PG 3518/04: L. ASS. 182 2011 (CP CS -670,00)						

16/05/2012

020/095/10

2011		SPESA - CONSUNTIVO PER CAPITOLI/PIANI DI GESTIONE			
		MINISTERO DELL'ECONOMIA E DELLE FINANZE			
UNITA' DI VOTO/CAPITOLO			RESIDUI	COMPETENZA	CASSA
NUMERO	DENOMINAZIONE				
05	SPESE PER SORVEGLIANZA SANITARIA, PRIMO SOCCORSO E ASSISTENZA MEDICA DI EMERGENZA E PREVENZIONE ( 2.2.6 )	INIZ.	39.693,10	36.000,00	36.000,00
		VARIAZ.		-3.827,00	-3.827,00
*	L'IMPORTO EC/MSP DI RESIDUI E' PERENTE AGLI EFFETTI AMMIN.	P. DEF.	39.693,10	32.173,00	32.173,00
		PAGATO			
		RIM. PG.		32.173,00	
		TOTALE		32.173,00	
		EC/MSP	39.693,10		32.173,00
		RS31/12	32.173,00		
07	SPESE DI PUBBLICITA' ( 2.2.7 )	INIZ.			
		VARIAZ.			
		P. DEF.			
		PAGATO			
		RIM. PG.			
		TOTALE			
		EC/MSP			
		RS31/12			
08	SPESE PER IL CONFERIMENTO DI DIPLOMI E MEDAGLIE AI BENEMERITI DELLA PUBBLICA FINANZA E PER L'ASSEGNAZIONE DI UN PREMIO ANNUALE ALL'AUTORE ITALIANO CHE, CON OPERE O SCRITTI, ABBIA DATO IL MIGLIOR CONTRIBUTO ORIGINALE AGLI STUDI DI FINANZA PUBBLICA. ( 2.1.1 )	INIZ.			
		VARIAZ.			
		P. DEF.			
		PAGATO			
		RIM. PG.			
		TOTALE			
		EC/MSP			
		RS31/12			
09	ESERCIZIO DEI MEZZI DI TRASPORTO ( 2.2.1 )	INIZ.	3.982,08	8.770,00	8.770,00
		VARIAZ.		4.176,63	14.235,00
*	L'IMPORTO EC/MSP DI RESIDUI E' PERENTE AGLI EFFETTI AMMIN.	P. DEF.	3.982,08	12.946,63	23.005,00
		PAGATO	3.507,50	12.946,63	16.454,13
		RIM. PG.	52,50		
		TOTALE	3.560,00	12.946,63	16.454,13
		EC/MSP	422,08		6.550,87
		RS31/12	52,50		
VARIAZIONI:					
CAP/PC	3518/05: L. ASS.	182	2011	(CP CS -3.827,00)	
CAP/PC	3518/09: DDG	3753	2011	(CP CS 5.235,00)	
	DDG	7786	2011	(CP -10.058,37)	
	DMC	56639	2011	(CP CS 9.000,00)	



16/05/2012

020/095/11

2011		SPESA - CONSUNTIVO PER CAPITOLI/PIANI DI GESTIONE			
		MINISTERO DELL'ECONOMIA E DELLE FINANZE			
UNITA' DI VOTO/CAPITOLO		RESIDUI	COMPETENZA	CASSA	
NUMERO	DENOMINAZIONE				
10	SPESA PER L'ORGANIZZAZIONE E LA PARTECIPAZIONE A CONVEGNI COMPRESI QUELLE PER INCONTRI INFORMALI. PARTECIPAZIONE A CORSI DI FORMAZIONE ( 2.2.7 )	INIZ. VARIAZ. P. DEF. PAGATO RIM. PG. TOTALE EC/MSP RS31/12	9.900,00 -8.052,00 1.848,00 373,10 373,10 373,10 1.474,90	9.900,00 -1.052,00 8.848,00 373,10 373,10 373,10 8.474,90	
11	SPESA PER LA DIVULGAZIONE DEL NUOVO SISTEMA TRIBUTARIO E PER LA REDAZIONE E PUBBLICAZIONE DI BOLLETTINI, GUIDE E NOTIZIARI. SPESE PER INIZIATIVE PER L'INFORMAZIONE E L'ASSISTENZA DEL CONTRIBUENTE. ( 2.1.2 )	INIZ. VARIAZ. P. DEF. PAGATO RIM. PG. TOTALE EC/MSP RS31/12	45.000,00 -14.784,00 30.216,00 1.414,80 2.379,58 3.794,36 26.421,62	45.000,00 -4.784,00 40.216,00 1.414,80 1.414,80 1.414,80 38.801,20	
12	MANUTENZIONE DELLA BIBLIOTECA ( 2.2.2 )	INIZ. VARIAZ. P. DEF. PAGATO RIM. PG. TOTALE EC/MSP RS31/12			
13	MANUTENZIONE, RIPARAZIONE ED ADATTAMENTO DI LOCALI E DEI RELATIVI IMPIANTI DEGLI UFFICI CENTRALI E PERIFERICI DELL'AMMINISTRAZIONE FINANZIARIA. ( 2.2.2 )	INIZ. VARIAZ. P. DEF. PAGATO RIM. PG. TOTALE EC/MSP RS31/12	218.314,96 140.814,00 218.314,96 192.672,05 6.320,04 198.992,09 19.322,87	315.000,00 182.514,00 497.514,00 300.928,29 154.882,36 455.810,65 3,35	
*	DELL'IMPORTO EC/MSP DI RESIDUI SONO PERENTI AGLI EFFETTI AMMIN. E. 19.151,57 COSTITUISCONO UNA ECONOMIA E. 171,30 TOTALE E. 19.322,87		218.314,96 192.672,05 6.320,04 198.992,09 19.322,87 161.202,40	315.000,00 493.600,34 154.882,36 493.600,34 3.913,66	
<b>VARIAZIONI:</b> CAP/PG 3518/10: DDG 7785 2011 (CP -7.000,00) L. ASS. 182 2011 (CP CS -1.052,00) CAP/PG 3518/11: DDG 7785 2011 (CP -10.000,00) L. ASS. 182 2011 (CP CS -4.784,00) CAP/PG 3518/13: DMT 32976 2011 (CP CS 116.000,00) DMT 103690 2011 (CS 100.000,00) DDG 7253 2011 (CP 58.300,00) L. ASS. 182 2011 (CP CS -33.486,00)					

16/05/2012

020/095/12

2011		SPESA - CONSUNTIVO PER CAPITOLI/PIANI DI GESTIONE			
		MINISTERO DELL'ECONOMIA E DELLE FINANZE			
UNITA' DI VOTO/CAPITOLO		RESIDUI	COMPETENZA	CASSA	
NUMERO	DENOMINAZIONE				
14	SPESE POSTALI E TELEGRAFICHE. ( 2.2.4 )	INIZ. 93.112,00	18.000,00	18.000,00	
		VARIAZ.	-1.914,00	1.274,00	
*	L'IMPORTO EC/MSP DI RESIDUI E' PERENTE AGLI EFFETTI AMMIN.	P. DEF. 93.112,00	16.086,00	19.274,00	
		PAGATO 2.355,26	16.086,00	18.441,26	
		RIM. PG. 5.875,16			
		TOTALE 8.230,42	16.086,00	18.441,26	
		EC/MSP 84.881,58		832,74	
		RS31/12 5.875,16			
15	SPESE PER ACQUISTO DI CANCELLERIA, DI STAMPATI SPECIALI E QUANTO ALTRO POSSA OCCORRERE PER IL FUNZIONAMENTO DEGLI UFFICI - NOLEGGIO E TRASPORTO MOBILI, MACCHINE E IMPIANTI. ( 2.1.1 )	INIZ. 349.276,80	322.251,00	322.251,00	
		VARIAZ.	36.444,00	145.744,00	
*	DELL'IMPORTO EC/MSP DI RESIDUI SONO PERENTI AGLI EFFETTI AMMIN. E. 78,96 COSTITUISCONO UNA ECONOMIA E. 17,06 TOTALE E. 96,02	P. DEF. 349.276,80	358.695,00	467.995,00	
		PAGATO 246.422,99	198.066,81	444.489,80	
		RIM. PG. 102.757,79	159.810,19		
		TOTALE 349.180,76	357.877,00	444.489,80	
		EC/MSP 96,02	818,00	23.505,20	
		RS31/12 262.567,98			
16	SPESE PER IL PAGAMENTO DEI CANONI ACQUA, LUCE, ENERGIA ELETTRICA, GAS E TELEFONI, CONVERSAZIONI TELEFONICHE NONCHE' PER LA PULIZIA, IL RISCALDAMENTO ED IL CONDIZIONAMENTO D'ARIA DEI LOCALI. ( 2.2.3 )	INIZ. 768.932,38	1.350.000,00	1.350.000,00	
		VARIAZ.	-256.413,40	136.562,00	
*	DELL'IMPORTO EC/MSP DI RESIDUI SONO PERENTI AGLI EFFETTI AMMIN. E. 45.556,08 COSTITUISCONO UNA ECONOMIA E. 0,08 TOTALE E. 45.556,16	P. DEF. 768.932,38	1.093.586,60	1.486.562,00	
		PAGATO 676.780,97	761.971,79	1.438.752,76	
		RIM. PG. 46.595,25	331.614,81		
		TOTALE 723.376,22	1.093.586,60	1.438.752,76	
		EC/MSP 45.556,16		47.809,24	
		RS31/12 378.210,06			
17	SPESE PER L'ESPLETAMENTO DI CONCORSI. ( 2.2.14 )	INIZ. 4.600,56			
		VARIAZ.			
*	L'IMPORTO EC/MSP DI RESIDUI E' PERENTE AGLI EFFETTI AMMIN.	P. DEF. 4.600,56			
		PAGATO			
		RIM. PG.			
		TOTALE			
		EC/MSP 4.600,56			
		RS31/12			

## VARIAZIONI:

CAP/PG	3518/14:	DMT	119579	2011	(CS 3.188,00)
		L. ASS.	182	2011	(CP CS -1.914,00)
CAP/PG	3518/15:	DMT	103690	2011	(CS 180.000,00)
		DDG	7253	2011	(CP 53.700,00)
		DDG	7785	2011	(CP 17.000,00)
		L. ASS.	182	2011	(CP CS -34.256,00)
CAP/PG	3518/16:	DMT	103690	2011	(CS 190.000,00)
		DMT	119579	2011	(CS 114.000,00)
		DDG	3753	2011	(CP CS -21.525,00)
		DDG	4717	2011	(CP CS -2.400,00)
		DDG	7253	2011	(CP -112.000,00)
		DDG	7786	2011	(CP 23.024,60)
		L. ASS.	182	2011	(CP CS -143.513,00)

16/05/2012

020/095/13

2011		SPESA - CONSUNTIVO PER CAPITOLI/PIANI DI GESTIONE			
MINISTERO DELL'ECONOMIA E DELLE FINANZE					
UNITA' DI VOTO/CAPITOLO		RESIDUI	COMPETENZA	CASSA	
NUMERO	DENOMINAZIONE				
18	SPESA PER IL RILASCIO DI DOCUMENTI MEDIANTE APPARECCHI DI RIPRODUZIONE. ( 2.2.14 )	INIZ. VARIAZ. P. DEF. PAGATO RIM. PG. TOTALE EC/MSP RS31/12			
19	ACQUISTO DI RIVISTE, GIORNALI ED ALTRE PUBBLICAZIONI ( 2.1.2 )	INIZ. VARIAZ. P. DEF. PAGATO RIM. PG. TOTALE EC/MSP RS31/12		5.000,00 1.869,00 6.869,00 5.278,80 5.278,80 1.590,20	5.000,00 1.869,00 6.869,00 5.278,80 5.278,80 1.590,20
26	MANUTENZIONE DEI MEZZI DI TRASPORTO ( 2.2.2 )	INIZ. VARIAZ. P. DEF. PAGATO RIM. PG. TOTALE EC/MSP RS31/12		953,00 -953,00 1.953,00	953,00 1.000,00 1.953,00
27	ONERI DERIVANTI DALLA PARTECIPAZIONE AD ORGANISMI INTERNAZIONALI IN MATERIE TRIBUTARIE E CONTRIBUTO VOLONTARIO ALL'OCSE PER LA FORMAZIONE ED ADDESTRAMENTO DEI GIOVANI ECONOMISTI ITALIANI ( 2.2.7 )	INIZ. VARIAZ. P. DEF. PAGATO RIM. PG. TOTALE EC/MSP RS31/12	57.582,05 -10.151,00 57.582,05 44.045,13 13.536,92 57.582,05 13.536,92	97.216,00 -10.151,00 87.065,00 86.625,00 86.625,00 86.625,00 440,00	157.216,00 -12.569,00 144.647,00 130.670,13 130.670,13 130.670,13 13.976,87
VARIAZIONI:					
CAP/PG	3518/19: DDG	4717	2011	(CP CS 2.400,00)	
	L. ASS.	182	2011	(CP CS -531,00)	
CAP/PG	3518/26: DDG	7786	2011	(CP -1.953,00)	
	DMC	56639	2011	(CP CS 1.000,00)	
CAP/PG	3518/27: L. ASS.	182	2011	(CP -10.151,00 CS -12.569,00)	

16/05/2012

020/095/14

2011		SPESA - CONSUNTIVO PER CAPITOLI/PIANI DI GESTIONE			
MINISTERO DELL'ECONOMIA E DELLE FINANZE					
UNITA' DI VOTO/CAPITOLO			RESIDUI	COMPETENZA	CASSA
NUMERO	DENOMINAZIONE				
28	NOLEGGIO DEI MEZZI DI TRASPORTO ( 2.2.2 )	INIZ.	9.676,72	24.111,00	24.111,00
		VARIAZ.		20.576,77	31.590,00
*	L'IMPORTO EC/MSP DI RESIDUI E' PERENTE AGLI EFFETTI AMMIN.	P. DEF.	9.676,72	44.687,77	55.701,00
		PAGATO	5.889,39	36.187,77	42.077,16
		RIM. PG.	2.610,61	8.500,00	
		TOTALE	8.500,00	44.687,77	42.077,16
		EC/MSP	1.176,72		13.623,84
		RS31/12	11.110,61		
30	SOMME DESTINATE ALL'ESTINZIONE DEI DEBITI PREGRESSI AL 31 DICEMBRE 2010 ( 2.1.1 ) (NUOVA ISTITUZIONE)	INIZ.			
		VARIAZ.		1.033.933,00	1.033.933,00
		P. DEF.		1.033.933,00	1.033.933,00
		PAGATO		290.901,27	290.901,27
		RIM. PG.		707.489,18	
		TOTALE		998.390,45	290.901,27
		EC/MSP		35.542,55	743.031,73
		RS31/12	707.489,18		
3523	SOMMA DA ASSEGNARE ALL'AGENZIA DEL DEMANIO AI FINI DEL PAGAMENTO DEI CANONI DI AFFITTO PER GLI IMMOBILI IN USO, CONFERITI O TRASFERITI AI FONDI COMUNI DI INVESTIMENTO IMMOBILIARE ( 2.2.1 ) ( 1.1.2 )	INIZ.	730.676,00	3.963.331,00	3.963.331,00
		VARIAZ.		494.719,00	1.225.395,00
		P. DEF.	730.676,00	4.458.050,00	5.188.726,00
		PAGATO	730.676,00	4.458.050,00	5.188.726,00
		RIM. PG.			
		TOTALE	730.676,00	4.458.050,00	5.188.726,00
		EC/MSP			
		RS31/12			
3524	SOMMA DA ASSEGNARE ALL'AGENZIA DEL DEMANIO AI FINI DEL PAGAMENTO DEI CANONI DI AFFITTO PER GLI IMMOBILI IN USO, CONFERITI O TRASFERITI AI FONDI COMUNI DI INVESTIMENTO IMMOBILIARE ( 2.2.1 ) ( 1.1.2 ) (SOPPRESSO)	INIZ.		540.454,00	540.454,00
		VARIAZ.		-540.454,00	-540.454,00
		P. DEF.			
		PAGATO			
		RIM. PG.			
		TOTALE			
		EC/MSP			
		RS31/12			

VARIAZIONI:					
CAP/PG	3518/28:	DDG	3753	2011	(CP CS 16.290,00)
		DDG	7786	2011	(CP -11.013,23)
		DNC	56639	2011	(CP CS 15.300,00)
CAP/PG	3518/30:	DMT	114154	2011	(CP CS 1.033.933,00)
CAPITOLO	3523:	DMT	103690	2011	(CS 730.676,00)
		DMT	104800	2011	(CP CS -45.735,00)
		L. ASS.	182	2011	(CP CS 540.454,00)
CAPITOLO	3524:	L. ASS.	182	2011	(CP CS -540.454,00)

16/05/2012

020/095/15

2011		SPESA - CONSUNTIVO PER CAPITOLI/PIANI DI GESTIONE			
MINISTERO DELL'ECONOMIA E DELLE FINANZE					
UNITA' DI VOTO/CAPITOLO		RESIDUI	COMPETENZA	CASSA	
NUMERO	DENOMINAZIONE				
3535	PROVVIDENZE A FAVORE DEL PERSONALE IN SERVIZIO, DI QUELLO CESSATO DAL SERVIZIO E DELLE LORO FAMIGLIE (R) ( 1.4.1 )( 1.1.2 )	INIZ. VARIAZ. P. DEF. PAGATO RIM. PG. TOTALE EC/MSP RS31/12		60.993,00  60.993,00  60.993,00 60.993,00  60.993,00	60.993,00  60.993,00     60.993,00
3536	SPESE PER FUNZIONAMENTO DI CONSIGLI, COMITATI E COMMISSIONI (R) ( 2 )( 1.1.2 )	INIZ. VARIAZ. P. DEF. PAGATO RIM. PG. TOTALE EC/MSP RS31/12	130.760,41  130.760,41 129.605,26  129.605,26 1.155,15 158.495,27	1.285.983,00 699.022,00 1.985.005,00 1.818.285,73 158.495,27 1.976.781,00 8.224,00	1.285.983,00 699.022,00 1.985.005,00 1.947.890,99  1.947.890,99 37.114,01
01	SPESE, COMPRESI I COMPENSI AI COMPONENTI, PER IL FUNZIONAMENTO DEL GARANTE DEL CONTRIBUENTE ( 2.2.8 )	INIZ. VARIAZ. P. DEF. PAGATO RIM. PG. TOTALE EC/MSP RS31/12	129.760,41  129.760,41 129.605,26  129.605,26 155,15 158.495,27	1.276.781,00 700.000,00 1.976.781,00 1.818.285,73 158.495,27 1.976.781,00	1.276.781,00 700.000,00 1.976.781,00 1.947.890,99  1.947.890,99 28.890,01
02	SPESE PER IL FUNZIONAMENTO - COMPRESI I GETTONI DI PRESENZA, I COMPENSI AI COMPONENTI E LE INDENNITA' DI MISSIONE E IL RIMBORSO SPESE DI TRASPORTO AI MEMBRI ESTRANEI ALL'AMMINISTRAZIONE DELLE FINANZE - DEL CONSIGLIO SUPERIORE DELLE FINANZE. ( 2.2.8 )	INIZ. VARIAZ. P. DEF. PAGATO RIM. PG. TOTALE EC/MSP RS31/12		202,00 -21,00 181,00    181,00	202,00 -21,00 181,00    181,00
VARIAZIONI: CAP/PG 3536/01: L. ASS. 182 2011 (CP CS 700.000,00) CAP/PG 3536/02: L. ASS. 182 2011 (CP CS -21,00)					

16/05/2012

020/095/16

2011		SPESA - CONSUNTIVO PER CAPITOLI/PIANI DI GESTIONE			
MINISTERO DELL'ECONOMIA E DELLE FINANZE					
UNITA' DI VOTO/CAPITOLO			RESIDUI	COMPETENZA	CASSA
NUMERO	DENOMINAZIONE				
03	SPESA PER IL FUNZIONAMENTO - COMPRESI I GETTONI DI PRESENZA ED I COMPENSI AI COMPONENTI E LE INDENNITA' DI MISSIONE ED IL RIMBORSO SPESE DI TRASPORTO AI MEMBRI ESTRANEI ALL'AMMINISTRAZIONE DELLE FINANZE - DI CONSIGLI, COMITATI E COMMISSIONI ( 2.2.8 )	INIZ.	1.000,00	9.000,00	9.000,00
		VARIAZ.		-957,00	-957,00
		P. DEF.	1.000,00	8.043,00	8.043,00
		PAGATO			
		RIM. PG.			
		TOTALE			
		EC/MSP	1.000,00	8.043,00	8.043,00
		RS31/12			
3538	SPESA PER IL SERVIZIO RISCOSSIONE TRIBUTI AZIENDE CONCESSIONARIE, ESATTORI DELLE IMPOSTE DIRETTE ED AGENTI DELLA RISCOSSIONE (R) ( 2.2.11 ) ( 1.1.2 )	INIZ.	3.143.668,72	11.800.331,00	11.800.331,00
		VARIAZ.			
		P. DEF.	3.143.668,72	11.800.331,00	11.800.331,00
		PAGATO	1.612.754,71	350.876,73	1.963.631,44
		RIM. PG.		1.125.011,00	
		TOTALE	1.612.754,71	1.475.887,73	1.963.631,44
		EC/MSP	1.530.914,01	10.324.443,27	9.836.699,56
		RS31/12	1.125.011,00		
*	L'IMPORTO EC/MSP DI RESIDUI E' PERENTE AGLI EFFETTI AMMIN.				
		RIM. PG.		1.125.011,00	
		TOTALE	1.612.754,71	1.475.887,73	1.963.631,44
		EC/MSP	1.530.914,01	10.324.443,27	9.836.699,56
		RS31/12	1.125.011,00		
3545	SPESA PER LITI, ARBITRAGGI, RISARCIMENTI ED ACCESSORI. RIMBORSO DELLE SPESE DI PATROCINIO LEGALE. ( 12.2.3 ) ( 1.1.2 ) (SPESE OBBLIGATORIE)	INIZ.	11.655.410,21	800.000,00	800.000,00
		VARIAZ.			6.946.445,00
		P. DEF.	11.655.410,21	800.000,00	7.746.445,00
		PAGATO	4.709.023,72		4.709.023,72
		RIM. PG.	6.856.302,19	800.000,00	
		TOTALE	11.565.325,91	800.000,00	4.709.023,72
		EC/MSP	90.084,30		3.037.421,28
		RS31/12	7.656.302,19		
*	DELL'IMPORTO EC/MSP DI RESIDUI SONO PERENTI AGLI EFFETTI AMMIN. E. 87.875,44 COSTITUISCONO UNA ECONOMIA E. 2.208,86 TOTALE E. 90.084,30				
		RIM. PG.		800.000,00	
		TOTALE	11.565.325,91	800.000,00	4.709.023,72
		EC/MSP	90.084,30		3.037.421,28
		RS31/12	7.656.302,19		
3549	SPESA OCCORRENTI PER LA DEFINIZIONE DEI FABBISOGNI E DEI COSTI STANDARD DELLE FUNZIONI E DEI SERVIZI RESI DALLE REGIONI E DAGLI ENTI LOCALI NEI SETTORI DIVERSI DALLA SANITA' (R) ( 2.2.8 ) ( 1.1.2 )	INIZ.		5.000.000,00	5.000.000,00
		VARIAZ.			
		P. DEF.		5.000.000,00	5.000.000,00
		PAGATO		3.958.333,33	3.958.333,33
		RIM. PG.		1.041.666,67	
		TOTALE		5.000.000,00	3.958.333,33
		EC/MSP			1.041.666,67
		RS31/12	1.041.666,67		

## VARIAZIONI:

CAP/PG 3536/03: L. ASS. 182 2011 (CF CS -957,00)  
 CAPITOLO 3545: DMT 23517 2011 (CS 3.000.000,00)  
 DMT 103690 2011 (CS 3.946.445,00)

16/05/2012

020/095/17

2011		SPESA - CONSUNTIVO PER CAPITOLI/PIANI DI GESTIONE			
MINISTERO DELL'ECONOMIA E DELLE FINANZE					
UNITA' DI VOTO/CAPITOLO		RESIDUI	COMPETENZA	CASSA	
NUMERO	DENOMINAZIONE				
3551	SPESE PER IL FUNZIONAMENTO DELLE COMMISSIONI TRIBUTARIE, DELLA COMMISSIONE TRIBUTARIA CENTRALE E DELL'UFFICIO DEL MASSIMARIO, IVI COMPRESI I COMPENSI AL PERSONALE DI SEGRETERIA, AI CONSULENTI TECNICI, LE INDENNITA' DI MISSIONE ED IL RIMBORSO DELLE SPESE DI TRASPORTO AI MEMBRI ESTRANEI ALL'AMMINISTRAZIONE FINANZIARIA. (R) ( 2 ) ( 1.1.2 )	INIZ. 8.222.979,14 VARIAZ. 3.763.980,00 P. DEF. 8.222.979,14 PAGATO 4.659.772,91 RIM. PG. 3.047.913,14 TOTALE 7.707.686,05	16.787.880,00 3.763.980,00 20.551.860,00 16.065.429,01 4.483.237,62 20.548.666,63	16.787.880,00 3.913.980,00 20.701.860,00 20.725.201,92 20.725.201,92	
*	DELL'IMPORTO EC/MSP DI RESIDUI SONO PERENTI AGLI EFFETTI AMMIN. E. 485.045,47 COSTITUISCONO UNA ECONOMIA E. 30.247,62 TOTALE E. 515.293,09  L'IMPORTO EC/MSP DI CASSA COSTITUISCE UNA ECCEDEZZA	EC/MSP 515.293,09 RS31/12 7.531.150,76	3.193,37	+23.341,92	
01	COMMISSIONI TRIBUTARIE REGIONALI E PROVINCIALI ( 2.2.8 )	INIZ. 7.275.537,18 VARIAZ. P. DEF. 7.275.537,18 PAGATO 4.587.377,58 RIM. PG. 2.620.554,67 TOTALE 7.207.932,25	16.112.880,00 3.287.108,00 19.399.988,00 15.896.161,25 3.500.634,18 19.396.795,43	16.112.880,00 3.437.108,00 19.549.988,00 20.483.538,83 20.483.538,83	
*	DELL'IMPORTO EC/MSP DI RESIDUI SONO PERENTI AGLI EFFETTI AMMIN. E. 58.854,55 COSTITUISCONO UNA ECONOMIA E. 8.750,38 TOTALE E. 67.604,93	PAGATO 4.587.377,58 RIM. PG. 2.620.554,67 TOTALE 7.207.932,25  EC/MSP 67.604,93 RS31/12 6.121.188,85	19.399.988,00 15.896.161,25 3.500.634,18 19.396.795,43  3.192,57	19.549.988,00 20.483.538,83 20.483.538,83  +933.550,83	
02	SPESE - COMPRESI I COMPENSI AI COMPONENTI ED AL PERSONALE DI SEGRETERIA - PER IL FUNZIONAMENTO DELLA COMMISSIONE TRIBUTARIA CENTRALE E DELL'UFFICIO DEL MASSIMARIO ( 2.2.8 )	INIZ. 947.441,96 VARIAZ. P. DEF. 947.441,96 PAGATO 72.395,33 RIM. PG. 427.358,47 TOTALE 499.753,80	675.000,00 -71.757,00 603.243,00 169.267,76 433.975,24 603.243,00	675.000,00 -71.757,00 603.243,00 241.663,09 241.663,09	
*	DELL'IMPORTO EC/MSP DI RESIDUI SONO PERENTI AGLI EFFETTI AMMIN. E. 426.190,92 COSTITUISCONO UNA ECONOMIA E. 21.497,24 TOTALE E. 447.688,16	PAGATO 72.395,33 RIM. PG. 427.358,47 TOTALE 499.753,80  EC/MSP 447.688,16 RS31/12 861.333,71	169.267,76 433.975,24 603.243,00  361.579,91	241.663,09 241.663,09  361.579,91	
03	SOMME DESTINATE ALL'ESTINZIONE DEI DEBITI PREGRESSI AL 31 DICEMBRE 2010 ( 2.1.1 ) (NUOVA ISTITUZIONE)	INIZ. VARIAZ. P. DEF. PAGATO RIM. PG. TOTALE  EC/MSP RS31/12	504.791,00 504.791,00 504.791,00 504.791,00 504.791,00  504.791,00	504.791,00 504.791,00 504.791,00  504.791,00	
VARIAZIONI: CAP/PG 3551/01: L. ASS. 182 2011 (CF 3.287.108,00 CS 3.437.108,00) CAP/PG 3551/02: L. ASS. 182 2011 (CF CS -71.757,00) CAP/PG 3551/03: DMT 114154 2011 (CF CS 504.791,00)					

16/05/2012

020/095/18

2011		SPESA - CONSUNTIVO PER CAPITOLI/PIANI DI GESTIONE			
MINISTERO DELL'ECONOMIA E DELLE FINANZE					
UNITA' DI VOTO/CAPITOLO		RESIDUI	COMPETENZA	CASSA	
NUMERO	DENOMINAZIONE				
91	REISCRIZIONE RESIDUI PASSIVI PERENTI RELATIVI A: COMMISSIONI, COMITATI, CONSIGLI ( 2.2.8 ) (NUOVA ISTITUZIONE)	INIZ. VARIAZ. P. DEF. PAGATO RIM. PG. TOTALE EC/MSP RS31/12		43.838,00 43.838,00 43.837,20 43.837,20 0,80	43.838,00 43.838,00 43.838,00
3552	SPESA PER I COMPENSI AI COMPONENTI DELLE COMMISSIONI TRIBUTARIE (R) ( 2 ) ( 1.1.2 )	INIZ. VARIAZ. P. DEF. PAGATO RIM. PG. TOTALE EC/MSP RS31/12	3.784.168,48 6.257.519,00 3.784.168,48 3.341.348,38 4.282,51 3.345.630,89 438.537,59 3.236.247,29	35.224.509,00 6.257.519,00 41.482.028,00 38.319.702,97 3.231.964,78 41.551.667,75 +69.639,75	35.224.509,00 10.041.687,00 45.266.196,00 41.661.051,35 41.661.051,35 41.661.051,35 3.605.144,65
*	DELL'IMPORTO EC/MSP DI RESIDUI SONO PERENTI AGLI EFFETTI AMMIN. E. 13.185,75 COSTITUISCONO UNA ECONOMIA E. 425.503,50 COSTITUISCONO UNA ECCEDEZZA E. 151,66 TOTALE E. 438.537,59				
	DELL'IMPORTO EC/MSP DI COMPETENZA COSTITUISCONO UNA ECONOMIA E. 12.573,59 COSTITUISCONO UNA ECCEDEZZA E. 82.213,34 TOTALE E. + 69.639,75				
01	COMMISSIONI TRIBUTARIE REGIONALI E PROVINCIALI ( 2.2.8 )	INIZ. VARIAZ. P. DEF. PAGATO RIM. PG. TOTALE EC/MSP RS31/12	2.303.128,05 1.588.782,00 2.303.128,05 2.277.331,64 1.070,91 2.278.402,55 24.725,50 600.884,13	34.930.417,00 1.588.782,00 36.519.199,00 35.989.025,57 599.813,22 36.588.838,79 +69.639,79	34.930.417,00 4.272.950,00 39.203.367,00 38.266.357,21 38.266.357,21 38.266.357,21 937.009,79
*	DELL'IMPORTO EC/MSP DI RESIDUI SONO PERENTI AGLI EFFETTI AMMIN. E. 11.383,22 COSTITUISCONO UNA ECONOMIA E. 13.493,94 COSTITUISCONO UNA ECCEDEZZA E. 151,66 TOTALE E. 24.725,50				
	DELL'IMPORTO EC/MSP DI COMPETENZA COSTITUISCONO UNA ECONOMIA E. 12.573,55 COSTITUISCONO UNA ECCEDEZZA E. 82.213,34 TOTALE E. + 69.639,79				
02	SPESA PER IL FUNZIONAMENTO - COMPRESI I COMPENSI AI COMPONENTI ED AL PERSONALE DI SEGRETERIA, AI CONSULENTI TECNICI, LE INDENNITA' DI MISSIONE ED IL RIMBORSO SPESE DI TRASPORTO AI MEMBRI ESTRANEI ALL'AMMINISTRAZIONE DELLE FINANZE - DELLE COMMISSIONI TRIBUTARIE CENTRALI ( 2.2.8 )	INIZ. VARIAZ. P. DEF. PAGATO RIM. PG. TOTALE EC/MSP RS31/12	1.481.040,43 4.668.737,00 1.481.040,43 1.064.016,74 3.211,60 1.067.228,34 413.812,09 2.635.363,16	294.092,00 4.668.737,00 4.962.829,00 2.330.677,40 2.632.151,56 4.962.828,96 0,04	294.092,00 5.768.737,00 6.062.829,00 3.394.694,14 3.394.694,14 3.394.694,14 2.668.134,86
*	DELL'IMPORTO EC/MSP DI RESIDUI SONO PERENTI AGLI EFFETTI AMMIN. E. 1.802,53 COSTITUISCONO UNA ECONOMIA E. 412.009,56 TOTALE E. 413.812,09				
VARIAZIONI:					
CAP/PG	3551/91: DMT	117167	2011	(CP CS 43.838,00)	
CAP/PG	3552/01: DMT	108600	2011	(CP CS 2.088,00)	
	DMT	114127	2011	(CS 2.784.168,00)	
	DDG	45542	2011	(CP -1.700.000,00 CS -2.800.000,00)	
	L. ASS.	182	2011	(CP 3.286.694,00 CS 4.286.694,00)	
CAP/PG	3552/02: DDG	45542	2011	(CP 1.700.000,00 CS 2.800.000,00)	
	L. ASS.	182	2011	(CP CS 2.968.737,00)	



16/05/2012

020/095/19

2011		SPESA - CONSUNTIVO PER CAPITOLI/PIANI DI GESTIONE			
		MINISTERO DELL'ECONOMIA E DELLE FINANZE			
UNITA' DI VOTO/CAPITOLO			RESIDUI	COMPETENZA	CASSA
NUMERO	DENOMINAZIONE				
3553	RIMBORSO AI CONCESSIONARI DEL SERVIZIO DELLA RISCOSSIONE DELLE ANTICIPAZIONI DAGLI STESSI EFFETTUATI IN VIRTU' DELL'OBBLIGO DEL NON RISCOSSO COME RISCOSSO ( 10.3.1 )( 1.1.2 )	INIZ. VARIAZ. P. DEF.	166.253,66  166.253,66	170.000.000,00  170.000.000,00	170.000.000,00  170.000.000,00
*	L'IMPORTO EC/MSP DI RESIDUI E' PERENTE AGLI EFFETTI AMMIN.	PAGATO RIM. PG. TOTALE	  	157.482.795,60 157.482.795,60 157.482.795,60	157.482.795,60 157.482.795,60 157.482.795,60
		EC/MSP RS31/12	166.253,66  	12.517.204,40  	12.517.204,40  
3555	SOMMA SPETTANTE A EQUITALIA GIUSTIZIA SPA A TITOLO DI AGGIO SULL'UTILE ANNUO DELLA GESTIONE FINANZIARIA DEL FONDO UNICO DI GIUSTIZIA (R) ( 2.1.1 )( 1.1.2 ) (NUOVA ISTITUZIONE)	INIZ. VARIAZ. P. DEF.	  	44.203,00 44.203,00 44.203,00	44.203,00 44.203,00 44.203,00
		PAGATO RIM. PG. TOTALE	  	44.202,94 44.202,94 44.202,94	44.202,94 44.202,94 44.202,94
		EC/MSP RS31/12	 44.202,94	0,06  	44.203,00  
3556	SOMME OCCORRENTI PER IL VERSAMENTO AGLI AVENTI DIRITTO DEI PROVENTI RELATIVI AL CONTENZIOSO MONOPOLI GIA' INTROITATI A TITOLO NON DEFINITIVO ( 10.1.2 )( 1.1.2 ) (SPESE OBBLIGATORIE)	INIZ. VARIAZ. P. DEF.	  	7.969,00 7.969,00 7.969,00	7.969,00 7.969,00 7.969,00
		PAGATO RIM. PG. TOTALE	  	7.968,40 7.968,40 7.968,40	7.968,40 7.968,40 7.968,40
		EC/MSP RS31/12	  	0,60  	0,60  
3561	RESTITUZIONE DELL'ECCEDEXENZA SUL PREZZO DI VENDITA DEI BENI IMMOBILI ESPROPRIATI AI DEBITORI MOROSI DI IMPOSTE E QUANTO DOVUTO ALLO STATO. SPESE SOSTENUTE PER LA PROCEDURA DI VENDITA DEI BENI PIGNORATI ( 10.3.1 )( 1.1.2 ) (SPESE OBBLIGATORIE)	INIZ. VARIAZ. P. DEF.	85.738,05  85.738,05	2.100.000,00 7.000.000,00 9.100.000,00	2.100.000,00 7.000.000,00 9.100.000,00
*	L'IMPORTO EC/MSP DI RESIDUI E' PERENTE AGLI EFFETTI AMMIN.	PAGATO RIM. PG. TOTALE	82.917,31 390,65 83.307,96	8.757.790,30 227.073,59 8.984.863,89	8.840.707,61 8.840.707,61 8.840.707,61
		EC/MSP RS31/12	2.430,09 227.464,24	115.136,11  	259.292,39  
<b>VARIAZIONI:</b> CAPITOLO 3555: DMT 116191 2011 (CP CS 44.203,00) CAPITOLO 3556: DMT 102565 2011 (CP CS 7.969,00) CAPITOLO 3561: DMT 46019 2011 (CP CS 2.000.000,00) L. ASS. 182 2011 (CP CS 5.000.000,00)					

16/05/2012

020/095/20

2011		SPESA - CONSUNTIVO PER CAPITOLI/PIANI DI GESTIONE			
MINISTERO DELL'ECONOMIA E DELLE FINANZE					
UNITA' DI VOTO/CAPITOLO			RESIDUI	COMPETENZA	CASSA
NUMERO	DENOMINAZIONE				
3566	SOMME DESTINATE ALL'ESTINZIONE DEI DEBITI PREGRESSI AL 31 DICEMBRE 2007 PER SPESE INDIFFERIBILI	INIZ.	359.663,70		
		VARIAZ.			359.663,00
	(R)	P. DEF.	359.663,70		359.663,00
	( 2.1.1 ) ( 1.1.2 )				
	(NUOVA ISTITUZIONE)	PAGATO	349.852,76		349.852,76
*	DELL'IMPORTO EC/MSP DI RESIDUI SONO PERENTI AGLI EFFETTI AMMIN.	RIM. PG.			
	E. 9.809,13	TOTALE	349.852,76		349.852,76
	COSTITUISCONO UNA ECONOMIA	EC/MSP	9.810,94		9.810,24
	E. 1,81	RS31/12			
	TOTALE E. 9.810,94				
3578	SPESE PER LA GESTIONE ED IL FUNZIONAMENTO DEL SISTEMA INFORMATICO	INIZ.	1.899.112,11	2.300.000,00	2.300.000,00
		VARIAZ.			
	(R)	P. DEF.	1.899.112,11	2.300.000,00	2.300.000,00
	( 2.2.1 ) ( 1.1.2 )				
*	DELL'IMPORTO EC/MSP DI RESIDUI SONO PERENTI AGLI EFFETTI AMMIN.	PAGATO	791.791,54	749.304,85	1.541.096,39
	E. 355.056,56	RIM. PG.	656.125,09	1.550.695,15	
	COSTITUISCONO UNA ECONOMIA	TOTALE	1.447.916,63	2.300.000,00	1.541.096,39
	E. 96.138,92	EC/MSP	451.195,48		758.903,61
	TOTALE E. 451.195,48	RS31/12	2.206.820,24		
	INTERVENTI				
	DIPARTIMENTO DEL TESORO				
1518	SOMMA DA CORRISPONDERE ALL'AMMINISTRAZIONE DEI MONOPOLI DI STATO PER STIPENDI E BUONI RELATIVI AL BIENNIO ECONOMICO DEL CCNL	INIZ.			
		VARIAZ.	1.392.797,00	1.288.770,00	2.681.567,00
	( 6.1.4 ) ( 1.6.1 )	P. DEF.	1.392.797,00	1.288.770,00	2.681.567,00
	(NUOVA ISTITUZIONE)	PAGATO	1.392.797,00	1.288.770,00	2.681.567,00
		RIM. PG.			
		TOTALE	1.392.797,00	1.288.770,00	2.681.567,00
		EC/MSP			
		RS31/12			
1522	SOMMA DA ASSEGNARE ALL'AMMINISTRAZIONE AUTONOMA DEI MONOPOLI DI STATO, IN RELAZIONE AL PERSONALE DELLE DIREZIONI TERRITORIALI DELL'ECONOMIA E DELLE FINANZE TRASFERITO A SEGUITO DEL PROCESSO DI RAZIONALIZZAZIONE DELL'ASSETTO ORGANIZZATIVO DELL'AMMINISTRAZIONE ECONOMICO-FINANZIARIA, NONCHE' PER LE CONNESSE SPESE DI FUNZIONAMENTO	INIZ.			
		VARIAZ.		48.551.332,00	48.551.332,00
	( 6.1.4 ) ( 1.6.1 )	P. DEF.		48.551.332,00	48.551.332,00
	(NUOVA ISTITUZIONE)	PAGATO		45.627.124,00	45.627.124,00
		RIM. PG.		2.924.208,00	
		TOTALE		48.551.332,00	45.627.124,00
		EC/MSP			2.924.208,00
		RS31/12	2.924.208,00		
VARIAZIONI:					
CAPITOLO 3566:	DMT	95911	2011	(CS 359.663,00)	
CAPITOLO 1518:	DMT	1381	2011	(RS 1.392.797,00 CP 1.288.770,00 CS 2.681.567,00)	
CAPITOLO 1522:	DMT	57729	2011	(CP CS 43.037.124,00)	
	DMT	76967	2011	(CP CS 2.590.000,00)	
	DMT	108181	2011	(CP CS 1.014.000,00)	
	DMT	108600	2011	(CP CS 1.910.208,00)	

16/05/2012

020/095/21

2011		SPESA - CONSUNTIVO PER CAPITOLI/PIANI DI GESTIONE			
		MINISTERO DELL'ECONOMIA E DELLE FINANZE			
UNITA' DI VOTO/CAPITOLO			RESIDUI	COMPETENZA	CASSA
NUMERO	DENOMINAZIONE				
1605	SPESA DI FUNZIONAMENTO DEL CONSIGLIO DI PRESIDENZA DELLA GIUSTIZIA TRIBUTARIA (R) ( 4.1.2 )( 1.1.2 )	INIZ.		3.500.000,00	3.500.000,00
		VARIAZ.		-306.071,00	-306.071,00
		P. DEF.		3.193.929,00	3.193.929,00
		PAGATO		3.193.929,00	3.193.929,00
		RIM. PG.			
		TOTALE		3.193.929,00	3.193.929,00
		EC/MSP			
		RS31/12			
	DIPARTIMENTO DELLE FINANZE				
3830	INTERESSI PASSIVI SU SOMME IN DEPOSITO O INDEBITAMENTE RISCOSE ED INTERESSI DI MORA SULLE RESTITUZIONI ALL'ESPORTAZIONE ( 9.1.4 )( 1.1.2 ) (SPESA OBBLIGATORIE)	INIZ.	15.875.192,44	1.600.000,00	1.600.000,00
		VARIAZ.		627.155,00	16.537.262,00
		P. DEF.	15.875.192,44	2.227.155,00	18.137.262,00
		PAGATO	15.828.116,94	2.194.486,42	18.022.603,36
		RIM. PG.	47.075,50	12.267,19	
		TOTALE	15.875.192,44	2.206.753,61	18.022.603,36
		EC/MSP		20.401,39	114.658,64
		RS31/12	59.342,69		
3831	INTERESSI DI MORA EVENTUALI DA CORRISPONDERE ALLA COMMISSIONE DELLE COMUNITA' EUROPEE PER RITARDATI VERSAMENTI DELLE RISORSE PROPRIE. ( 9.1.4 )( 1.1.2 ) (SPESA OBBLIGATORIE)	INIZ.	8.848,05	30.000,00	30.000,00
		VARIAZ.		60.822.449,00	60.822.449,00
		P. DEF.	8.848,05	60.852.449,00	60.852.449,00
		PAGATO	5.825,37	60.846.623,63	60.852.449,00
		RIM. PG.		5.825,37	
		TOTALE	5.825,37	60.852.449,00	60.852.449,00
		EC/MSP	3.022,68		
		RS31/12	5.825,37		
3845	SPESA PER I COMPENSI SPETTANTI AI CENTRI AUTORIZZATI DI ASSISTENZA FISCALE NONCHE' PER I COMMERCIALISTI, PER GLI ESPERTI CONTABILI E CONSULENTI DEL LAVORO CHE PRESTINO ASSISTENZA FISCALE NEI CONFRONTI DEI CONTRIBUENTI NON TITOLARI DI REDDITI DI LAVORO AUTONOMO O DI IMPRESA. ( 2.2.11 )( 1.1.2 )	INIZ.	199.529.875,69	370.000.000,00	370.000.000,00
		VARIAZ.		12.000.000,00	
		P. DEF.	199.529.875,69	382.000.000,00	370.000.000,00
		PAGATO	199.529.875,69	122.860.712,40	322.390.588,09
		RIM. PG.		259.139.287,60	
		TOTALE	199.529.875,69	382.000.000,00	322.390.588,09
		EC/MSP			47.609.411,91
		RS31/12	259.139.287,60		
VARIAZIONI:					
CAPITOLO 1605:	L. ASS.	182	2011	(CP CS -306.071,00)	
CAPITOLO 3830:	DMT	79245	2011	(CS 10.000.000,00)	
	DMT	95911	2011	(CS 5.910.107,00)	
	DMT	108701	2011	(CP CS 627.155,00)	
CAPITOLO 3831:	DMT	75762	2011	(CP CS 88.759,00)	
	DMT	108701	2011	(CP CS 60.733.690,00)	
CAPITOLO 3845:	L. ASS.	182	2011	(CP 12.000.000,00)	



16/05/2012

020/095/23

2011		SPESA - CONSUNTIVO PER CAPITOLI/PIANI DI GESTIONE			
MINISTERO DELL'ECONOMIA E DELLE FINANZE					
UNITA' DI VOTO/CAPITOLO		RESIDUI	COMPETENZA	CASSA	
NUMERO	DENOMINAZIONE				
3865	SOMME DA VERSARE IN ENTRATA PER DIRITTI, PROVENTI E COMPENSI PERCEPITI SUGLI ATTI DELL'AMMINISTRAZIONE CATASTALE. ( 10.3.1 ) ( 1.1.2 ) (SPESE OBBLIGATORIE)	INIZ. VARIAZ. P. DEF. PAGATO RIM. PG. TOTALE EC/MSP RS31/12		1.291.142,00  1.291.142,00   1.291.142,00	1.291.142,00  1.291.142,00    1.291.142,00
3866	RESTITUZIONI E RIMBORSI ( 10.1.1 ) ( 1.1.2 ) (SPESE OBBLIGATORIE) * L'IMPORTO EC/MSP DI RESIDUI E' PERENDE AGLI EFFETTI AMMIN.	INIZ. VARIAZ. P. DEF. PAGATO RIM. PG. TOTALE EC/MSP RS31/12	25.359.930,15  25.359.930,15 2.896.312,08 6.977,86 2.903.289,94 22.456.640,21 6.150.240,43	10.000.000,00 11.654.631,00 21.654.631,00 15.371.073,34 6.143.262,57 21.514.335,91 140.295,09	10.000.000,00 12.654.631,00 22.654.631,00 18.267.385,42 18.267.385,42 18.267.385,42 4.387.245,58
3867	RESTITUZIONE DI DEPOSITI PER ADIRE AGLI INCANTI, PER SPESE D'ASTA, TASSE, ED ALTRE, ESEGUITI NEGLI UFFICI ESECUTIVI DEMANIALI ( 10.3.1 ) ( 1.1.2 )	INIZ. VARIAZ. P. DEF. PAGATO RIM. PG. TOTALE EC/MSP RS31/12		5.000,00  5.000,00   5.000,00	5.000,00  5.000,00    5.000,00
3871	RIMBORSO DELL'ABBONAMENTO AL TRASPORTO PUBBLICO LOCALE NELL'AMBITO DEL COMUNE DI RESIDENZA E DI DOMICILIO, CONCESSO AI SOGGETTI CHE EFFETTUANO LA ROTTAMAZIONE (R) ( 5.3.1 ) ( 10.4.1 )	INIZ. VARIAZ. P. DEF. PAGATO RIM. PG. TOTALE EC/MSP RS31/12		1.072.449,00 -114.007,00 958.442,00   958.442,00	1.072.449,00 -114.007,00 958.442,00   958.442,00
VARIAZIONI:					
CAPITOLO 3866: DMP 102565 2011 (CP CS 154.631,00)					
L. ASS. 182 2011 (CP 11.500.000,00 CS 12.500.000,00)					
CAPITOLO 3871: L. ASS. 182 2011 (CP CS -114.007,00)					

16/05/2012

020/095/24

2011		SPESA - CONSUNTIVO PER CAPITOLI/PIANI DI GESTIONE			
		MINISTERO DELL'ECONOMIA E DELLE FINANZE			
UNITA' DI VOTO/CAPITOLO		RESIDUI	COMPETENZA	CASSA	
NUMERO	DENOMINAZIONE				
3874	SOMMA OCCORRENTE PER IL PAGAMENTO DEL BONUS STRAORDINARIO A FAMIGLIE, LAVORATORI, PENSIONATI E PERSONE NON AUTOSUFFICIENTI	INIZ.	300.000.000,00		
	(R)	VARIAZ.			
	( 5.3.1 ) ( 10.7.1 )	P. DEF.	300.000.000,00		
	(NUOVA ISTITUZIONE)	PAGATO			
*	L'IMPORTO EC/MSP DI RESIDUI E' PERENTE AGLI EFFETTI AMMIN.	RIM. PG.			
		TOTALE			
		EC/MSP	300.000.000,00		
		RS31/12			
3890	SOMMA OCCORRENTE PER FAR FRONTE AGLI ONERI DI GESTIONE DELL'AGENZIA DELLE ENTRATE	INIZ.	13.699.462,00	2.297.288.185,00	2.297.288.185,00
	(R)	VARIAZ.	30.503.000,00	263.295.711,00	293.798.711,00
	( 4.1.1 ) ( 1.1.2 )	P. DEF.	44.202.462,00	2.560.583.896,00	2.591.086.896,00
		PAGATO	44.202.462,00	2.530.585.723,00	2.574.788.185,00
		RIM. PG.		29.998.172,99	
		TOTALE	44.202.462,00	2.560.583.895,99	2.574.788.185,00
		EC/MSP		0,01	16.298.711,00
		RS31/12	29.998.172,99		
3901	SOMMA DA EROGARE ALL'ENTE PUBBLICO ECONOMICO "AGENZIA DEL DEMANIO"	INIZ.	31.119.857,18	94.530.127,00	94.530.127,00
	(R)	VARIAZ.		10.695.113,00	10.695.113,00
	( 4.1.1 ) ( 1.3.4 )	P. DEF.	31.119.857,18	105.225.240,00	105.225.240,00
		PAGATO	31.119.857,18	63.410.269,82	94.530.127,00
		RIM. PG.		41.814.970,18	
		TOTALE	31.119.857,18	105.225.240,00	94.530.127,00
		EC/MSP			10.695.113,00
		RS31/12	41.814.970,18		
3911	SOMMA OCCORRENTE PER FAR FRONTE AGLI ONERI DI GESTIONE DELL'AGENZIA DEL TERRITORIO	INIZ.	22.613.386,00	566.324.582,00	566.324.582,00
	(R)	VARIAZ.	9.308.000,00	23.161.698,00	32.469.698,00
	( 4.1.1 ) ( 1.1.2 )	P. DEF.	31.921.386,00	589.486.280,00	598.794.280,00
		PAGATO	31.921.386,00	559.719.196,00	591.640.582,00
		RIM. PG.		29.767.084,00	
		TOTALE	31.921.386,00	589.486.280,00	591.640.582,00
		EC/MSP			7.153.698,00
		RS31/12	29.767.084,00		
VARIAZIONI:					
CAPITOLO 3890:					
	DMT	1381	2011	(RS 30.503.000,00 CP 8.997.000,00 CS 39.500.000,00)	
	DMT	104800	2011	(CP CS 15.680.784,00)	
	DMT	117711	2011	(CP CS 617.927,00)	
	L. ASS.	182	2011	(CP CS 238.000.000,00)	
CAPITOLO 3901:					
	DMT	104800	2011	(CP CS 10.678.789,00)	
	DMT	117711	2011	(CP CS 16.324,00)	
CAPITOLO 3911:					
	DMT	1381	2011	(RS 9.308.000,00 CP 3.008.000,00 CS 12.316.000,00)	
	DMT	104800	2011	(CP CS 6.960.804,00)	
	DMT	117711	2011	(CP CS 192.894,00)	
	L. ASS.	182	2011	(CP CS 13.000.000,00)	

16/05/2012

020/095/25

2011		SPESA - CONSUNTIVO PER CAPITOLI/PIANI DI GESTIONE				
		MINISTERO DELL'ECONOMIA E DELLE FINANZE				
NUMERO	UNITA' DI VOTO/CAPITOLO	DENOMINAZIONE	RESIDUI	COMPETENZA	CASSA	
3920		SOMMA OCCORRENTE PER FAR FRONTE AGLI ONERI DI GESTIONE DELL'AGENZIA DELLE DOGANE	INIZ.	21.552.379,00	574.701.892,00	574.701.892,00
		(R)	VARIAZ.	7.871.000,00	108.700.563,00	116.571.563,00
		( 4.1.1 ) ( 1.1.2 )	P. DEF.	29.423.379,00	683.402.455,00	691.273.455,00
			PAGATO	29.423.379,00	658.152.316,51	687.575.695,51
			RIM. PG.		25.250.138,00	
			TOTALE	29.423.379,00	683.402.454,51	687.575.695,51
			EC/MSP		0,49	3.697.759,49
		RS31/12	25.250.138,00			
3935		SPESE DI FUNZIONAMENTO DELLA SCUOLA SUPERIORE DELL'ECONOMIA E DELLE FINANZE	INIZ.	924.042,67	2.153.522,00	2.153.522,00
		(R)	VARIAZ.		-229.829,00	-229.829,00
		( 2.2.14 ) ( 1.3.1 )	P. DEF.	924.042,67	1.923.693,00	1.923.693,00
			PAGATO	924.042,67	999.650,33	1.923.693,00
			RIM. PG.		924.042,67	
			TOTALE	924.042,67	1.923.693,00	1.923.693,00
			EC/MSP			
		RS31/12	924.042,67			
3936		SOMMA DA ASSEGNARE ALLA SCUOLA SUPERIORE DELL'ECONOMIA E DELLE FINANZE PER L'ATTUAZIONE DI UN PROGRAMMA STRAORDINARIO DI QUALIFICAZIONE E FORMAZIONE DEL PERSONALE DELL'AMMINISTRAZIONE FINANZIARIA E DELLE AGENZIE FISCALI AI FINI DEL CONTRASTO DI FENOMENI DI ELUSIONE FISCALE E DI TUTELA DELLA FEDE PUBBLICA, NONCHE' CON RIFERIMENTO ALLA RIUTILIZZAZIONE COMMERCIALE DI ATTI, DATI E INFORMAZIONI CATASTALI ED IPOTECARIE	INIZ.		1.587.663,00	1.587.663,00
		(R)	VARIAZ.		-168.776,00	-168.776,00
		( 2.2.14 ) ( 1.1.2 )	P. DEF.		1.418.887,00	1.418.887,00
			PAGATO		1.418.887,00	1.418.887,00
			RIM. PG.			
			TOTALE		1.418.887,00	1.418.887,00
			EC/MSP			
		RS31/12				
3937		SPESE DI NATURA OBBLIGATORIA DELLA SCUOLA SUPERIORE DELL'ECONOMIA E DELLE FINANZE	INIZ.		8.778.088,00	8.778.088,00
		( 2.2.14 ) ( 1.3.1 )	VARIAZ.		1.685.422,00	1.685.422,00
		* PROVENIENZA: 3935	P. DEF.		10.463.510,00	10.463.510,00
			PAGATO		9.511.366,59	9.511.366,59
			RIM. PG.			
			TOTALE		9.511.366,59	9.511.366,59
			EC/MSP		952.143,41	952.143,41
		RS31/12				

VARIAZIONI:					
CAPITOLO 3920:	DMT	1381	2011	(RS 7.871.000,00 CP 2.342.000,00 CS 10.213.000,00)	
	DMT	4589	2011	(CP CS 32.639.139,00)	
	DMT	7881	2011	(CP CS 21.665,00)	
	DMT	104481	2011	(CP CS 31.914,00)	
	DMT	104800	2011	(CP CS 3.488.241,00)	
	DMT	117711	2011	(CP CS 150.433,00)	
	DMT	121143	2011	(CP CS 11.325,00)	
	DMT	125055	2011	(CP CS 15.846,00)	
	L. ASS.	182	2011	(CP CS 70.000.000,00)	
CAPITOLO 3935:	DMT	47742	2011	(CP CS -897,00)	
	L. ASS.	182	2011	(CP CS -228.932,00)	
CAPITOLO 3936:	L. ASS.	182	2011	(CP CS -168.776,00)	
CAPITOLO 3937:	DMT	78350	2011	(CP CS 219.557,00)	

SEGUE

16/05/2012

020/095/26

2011		SPESA - CONSUNTIVO PER CAPITOLI/PIANI DI GESTIONE			
2011		MINISTERO DELL'ECONOMIA E DELLE FINANZE			
UNITA' DI VOTO/CAPITOLO		RESIDUI	COMPETENZA	CASSA	
NUMERO	DENOMINAZIONE				
CONTINUA					
	DMT 107853 2011	(CP CS 44.538,00)			
	DMT 108600 2011	(CP CS 242.297,00)			
	L. ASS. 102 2011	(CP CS 1.179.030,00)			



16/05/2012

020/095/27

2011		SPESA - CONSUNTIVO PER CAPITOLI/PIANI DI GESTIONE			
MINISTERO DELL'ECONOMIA E DELLE FINANZE					
UNITA' DI VOTO/CAPITOLO		RESIDUI	COMPETENZA	CASSA	
NUMERO	DENOMINAZIONE				
	ONERI COMUNI DI PARTE CORRENTE				
	DIPARTIMENTO DELLE FINANZE				
3950	SOMMA DA VERSARE IN ENTRATA A TITOLO DI AMMORTAMENTO DI BENI IMMOBILI PATRIMONIALI. ( 11.2.1 ) ( 1.1.2 )	INIZ. VARIAZ. P. DEF. PAGATO RIM. PG. TOTALE EC/MSP RS31/12	185.869.274,00  185.869.274,00 185.869.274,00  185.869.274,00	185.869.274,00  185.869.274,00 185.869.274,00  185.869.274,00	
3975	SOMME OCCORRENTI PER IL PAGAMENTO DEI RESIDUI PASSIVI PERENZI DI SPESE CORRENTI PER I QUALI RISULTA SOPPRESSO IL CAPITOLO DI PROVENIENZA. ( 12.2.3 ) ( 1.1.2 ) (NUOVA ISTITUZIONE) * L'IMPORTO EC/MSP DI RESIDUI E' PERENTE AGLI EFFETTI AMMIN.	INIZ. VARIAZ. P. DEF. PAGATO RIM. PG. TOTALE EC/MSP RS31/12	683.358,43  683.358,43  504.724,33 504.724,33 178.634,10 504.724,33		
3985	QUOTA DEL 30 PER CENTO DEL GETTITO DEI TRIBUTI SPECIALI DI CUI ALLA TABELLA 'A' ALLEGATA AL DECRETO DEL PRESIDENTE DELLA REPUBBLICA 26 OTTOBRE 1972, N. 648, RISCOSSI PER I SERVIZI RESI DAL MINISTERO DELLE FINANZE, DA ATTRIBUIRE AL FONDO DI PREVIDENZA PER IL PERSONALE DEL MINISTERO DELLE FINANZE ( 5.3.1 ) ( 10.2.1 )	INIZ. VARIAZ. P. DEF. PAGATO RIM. PG. TOTALE EC/MSP RS31/12	10.142.121,00  10.142.121,00 10.142.121,00  10.142.121,00	57.326.700,00  57.326.700,00 57.326.700,00  57.326.700,00	
3986	QUOTA DEI PROVENTI CONTRAVVENZIONALI DELLE PENE PECUNIARIE E DELLE SOMME RICAVATE DALLA VENDITA DI BENI CONFISCATI E DI CORPI DI REATO E DAL RECUPERO DEI CREDITI DELLO STATO, NONCHE' LA QUOTA RELATIVA ALL'I.V.A., DA DESTINARE AL FONDO DI PREVIDENZA PER IL PERSONALE DEL MINISTERO DELLE FINANZE ( 5.1.2 ) ( 10.2.1 ) (SPESE OBBLIGATORIE)	INIZ. VARIAZ. P. DEF. PAGATO RIM. PG. TOTALE EC/MSP RS31/12	6.114.581,00  6.114.581,00 6.114.581,00  6.114.581,00	5.377.614,00 12.384.845,00 17.762.459,00 17.762.459,00  17.762.459,00	
VARIAZIONI:					
CAPITOLO 3985:	DMT 23517 2011 (CS 10.142.121,00)				
CAPITOLO 3986:	DMT 23517 2011 (CS 6.114.581,00)				
	DMT 109880 2011 (CP CS 6.270.264,00)				

16/05/2012

020/095/28

2011		SPESA - CONSUNTIVO PER CAPITOLI/PIANI DI GESTIONE			
		MINISTERO DELL'ECONOMIA E DELLE FINANZE			
UNITA' DI VOTO/CAPITOLO		RESIDUI	COMPETENZA	CASSA	
NUMERO	DENOMINAZIONE				
3987	QUOTA DEL 20 PER CENTO DELLE SANZIONI PECUNIARIE RISCOSE IN MATERIA DI IMPOSTE DIRETTE DA DESTINARE AL FONDO DI PREVIDENZA PER IL PERSONALE DEL MINISTERO DELLE FINANZE ED AL FONDO DI ASSISTENZA PER I FINANZIERI, PER SCOPI ISTITUZIONALI. ( 5.1.2 ) ( 10.2.1 ) (SPESE OBBLIGATORIE)	INIZ. 19.896.788,00 VARIAZ. P. DEF. 19.896.788,00 PAGATO 19.896.788,00 RIM. PG. TOTALE 19.896.788,00 EC/MSP RS31/12	9.098.774,00 40.193.523,00 49.292.297,00 49.292.297,00 49.292.297,00	9.098.774,00 60.090.311,00 69.189.085,00 69.189.085,00 69.189.085,00	
3988	QUOTE DEI PROVENTI CONTRAVVENZIONALI, DELLE PENE PECUNIARIE E DELLE SOMME RICAVATE DALLA VENDITA DI BENI CONFISCATI E DI CORPI DI REATO E DEL RECUPERO DEI CREDITI DELLO STATO DA DESTINARE AL FONDO DI ASSISTENZA PER I FINANZIERI PER GLI SCOPI ISTITUZIONALI E PER LA EROGAZIONE AGLI AVENTI DIRITTO NONCHE' LE QUOTE RELATIVE ALL'I.V.A. DESTINATE ALL'ENTE AI SOLI FINI ISTITUZIONALI. ( 5.1.2 ) ( 10.2.1 ) (SPESE OBBLIGATORIE)	INIZ. 662.528,00 VARIAZ. P. DEF. 662.528,00 PAGATO 662.528,00 RIM. PG. TOTALE 662.528,00 EC/MSP RS31/12	379.257,00 891.489,00 1.270.746,00 1.270.746,00 1.270.746,00	379.257,00 1.554.017,00 1.933.274,00 1.933.274,00 1.933.274,00	
4015	ONERI DEL DEBITO PUBBLICO DIPARTIMENTO DELLE FINANZE INDENNITA' PER RITARDATO SGRAVIO DI IMPOSTE PAGATE. INTERESSI DI MORA DA CORRISPONDERE AI CONTRIBUENTI SULLE SOMME INDEBITAMENTE RISCOSE DALL'ERARIO PER IMPOSTE DIRETTE ( 9.1.4 ) ( 1.1.2 ) (SPESE OBBLIGATORIE)	INIZ. 778.038,54 VARIAZ. P. DEF. 778.038,54 PAGATO 39.698,98 RIM. PG. TOTALE 677.729,12 EC/MSP RS31/12	774.685.349,00 4.381,00 774.689.730,00 284.327.786,95 308.876,63 284.636.663,58 490.053.066,42	774.685.349,00 4.381,00 774.689.730,00 284.367.485,93 284.367.485,93 284.367.485,93 490.322.244,07	
*	DELL'IMPORTO EC/MSP DI RESIDUI SONO PERENTI AGLI EFFETTI AMMIN. E. 100.307,06 COSTITUISCONO UNA ECONOMIA E. 2,36 TOTALE E. 100.309,42	RIM. PG. 638.030,14 TOTALE 677.729,12 EC/MSP RS31/12	308.876,63 284.636.663,58 490.053.066,42	308.876,63 284.367.485,93 490.322.244,07	
4016	INTERESSI DI MORA DA CORRISPONDERE AI CONTRIBUENTI SULLE SOMME INDEBITAMENTE RISCOSE DALL'ERARIO PER TASSE E IMPOSTE INDIRETTE SUGLI AFFARI. INTERESSI DA CORRISPONDERE AI CONTRIBUENTI SULLE SOMME DA RIMBORSARE A TITOLO DI IMPOSTA SUL VALORE AGGIUNTO. ( 9.1.4 ) ( 1.1.2 ) (SPESE OBBLIGATORIE)	INIZ. 1.956.749,78 VARIAZ. P. DEF. 1.956.749,78 PAGATO 513.683,60 RIM. PG. TOTALE 1.068.258,68 EC/MSP RS31/12	200.000.000,00 22.878,00 200.022.878,00 40.208.459,03 553.556,75 40.762.015,78 159.260.862,22	200.000.000,00 22.878,00 200.022.878,00 40.722.142,63 40.722.142,63 40.722.142,63 159.300.735,37	
*	L'IMPORTO EC/MSP DI RESIDUI E' PERENTE AGLI EFFETTI AMMIN.	TOTALE 1.068.258,68 EC/MSP RS31/12	40.762.015,78 159.260.862,22	40.722.142,63 159.300.735,37	
VARIAZIONI: CAPITOLO 3987: DMT 23517 2011 (CS 19.896.788,00) DMT 109880 2011 (CP CS 40.193.523,00) CAPITOLO 3988: DMT 23517 2011 (CS 662.528,00) DMT 109880 2011 (CP CS 891.489,00) CAPITOLO 4015: DMT 90941 2011 (CP CS 4.381,00) CAPITOLO 4016: DMT 90941 2011 (CP CS 22.878,00)					

16/05/2012

020/095/29

2011		SPESA - CONSUNTIVO PER CAPITOLI/PIANI DI GESTIONE			
		MINISTERO DELL'ECONOMIA E DELLE FINANZE			
UNITA' DI VOTO/CAPITOLO		RESIDUI	COMPETENZA	CASSA	
NUMERO	DENOMINAZIONE				
	INVESTIMENTI				
	DIPARTIMENTO DELLE FINANZE				
7751	ACQUISTO E COSTRUZIONE DI IMMOBILI DA ADIBIRE A SEDI DEGLI UFFICI FINANZIARI. RISTRUTTURAZIONE E AMMODERNAMENTO DEGLI EDIFICI ESISTENTI	INIZ.	8.005.828,14	48.143,00	48.143,00
		VARIAZ.		-5.117,00	8.000.711,00
	(R)	P. DEF.	8.005.828,14	43.026,00	8.048.854,00
	( 21.1.4 ) ( 1.1.2 )	PAGATO	8.005.828,14		8.005.828,14
		RIM. PG.			
		TOTALE	8.005.828,14		8.005.828,14
		EC/MSP		43.026,00	43.025,86
		RS31/12			
7752	ACQUISTO DI STABILI E TERRENI; COSTRUZIONE DI IMMOBILI	INIZ.			
	( 21.1.4 ) ( 1.1.2 )	VARIAZ.			
	(PER MEMORIA)	P. DEF.			
		PAGATO			
		RIM. PG.			
		TOTALE			
		EC/MSP			
		RS31/12			
7754	SOMMA DA ATTRIBUIRE ALL'AGENZIA DEL DEMANIO PER L'ACQUISTO DI BENI IMMOBILI, PER LA MANUTENZIONE, LA RISTRUTTURAZIONE, IL RISANAMENTO E LA VALORIZZAZIONE DEI BENI DEL DEMANIO E DEL PATRIMONIO IMMOBILIARE STATALE PER GLI INTERVENTI SUGLI IMMOBILI CONFISCATI ALLA CRIMINALITA' ORGANIZZATA	INIZ.	36.295.990,09	12.870.000,00	12.870.000,00
		VARIAZ.		-1.368.156,00	-1.368.156,00
	(R)	P. DEF.	36.295.990,09	11.501.844,00	11.501.844,00
	( 22.1.1 ) ( 1.3.4 )	PAGATO			
		RIM. PG.	18.700.000,00	11.501.844,00	
		TOTALE	18.700.000,00	11.501.844,00	
*	L'IMPORTO EC/MSP DI RESIDUI E' PERENTE AGLI EFFETTI AMMIN.	EC/MSP	17.595.990,09		11.501.844,00
		RS31/12	30.201.844,00		
7755	SOMMA DA ASSEGNARE ALL'AGENZIA DEL DEMANIO AI FINI DEL PAGAMENTO DELLE SPESE DI MANUTENZIONE E MESSA A NORMA PER GLI IMMOBILI IN USO CONFERITI O TRASFERITI AI FONDI COMUNI DI INVESTIMENTO IMMOBILIARE	INIZ.	54.706.292,00	13.203.940,00	13.203.940,00
		VARIAZ.			
	( 21.1.9 ) ( 1.3.4 )	P. DEF.	54.706.292,00	13.203.940,00	13.203.940,00
		PAGATO	13.203.940,00		13.203.940,00
*	PROVENIENZA: 7371 - 7755	RIM. PG.	11.816.491,00	13.203.940,00	
*	L'IMPORTO EC/MSP DI RESIDUI E' PERENTE AGLI EFFETTI AMMIN.	TOTALE	25.020.431,00	13.203.940,00	13.203.940,00
		EC/MSP	29.685.861,00		
		RS31/12	25.020.431,00		
VARIAZIONI:					
CAPITOLO 7751: DMT 103690 2011 (CS 8.005.828,00)					
L. ASS. 182 2011 (CP CS -5.117,00)					
CAPITOLO 7754: L. ASS. 182 2011 (CP CS -1.368.156,00)					

16/05/2012

020/095/30

2011		SPESA - CONSUNTIVO PER CAPITOLI/PIANI DI GESTIONE			
MINISTERO DELL'ECONOMIA E DELLE FINANZE					
UNITA' DI VOTO/CAPITOLO		RESIDUI	COMPETENZA	CASSA	
NUMERO	DENOMINAZIONE				
7757	SOMMA DA ATTRIBUIRE AI COMUNI DI CONFINE QUALE COMPENSAZIONE FINANZIARIA DOVUTA DAI COMPETENTI ORGANI SVIZZERI PER L'IMPOSIZIONE OPERATA SULLE REMUNERAZIONI DEI LAVORATORI FRONTALIERI ITALIANI, DA DESTINARE ALLA CREAZIONE OD AL POTENZIAMENTO DI OPERE, DI SERVIZI PUBBLICI E DI INFRASTRUTTURE ( 22.2.2 ) ( 1.8.1 )	INIZ. VARIAZ. P. DEF. PAGATO RIM. PG. TOTALE EC/MSP RS31/12		42.054.156,00 42.054.156,00 42.054.156,00 42.054.156,00	42.054.156,00 42.054.156,00 42.054.156,00
7762	SPESE PER LO SVILUPPO DEI SERVIZI AUTOMATIZZATI DEL SISTEMA INFORMATICO DEL MINISTERO (R) ( 21.1.6 ) ( 1.1.2 )	INIZ. VARIAZ. P. DEF. PAGATO RIM. PG. TOTALE EC/MSP RS31/12	29.281.786,18 29.281.786,18	12.456.441,00 19.618.477,00 32.074.918,00 13.640,00 32.061.278,00 32.074.918,00	12.456.441,00 19.618.477,00 32.074.918,00 17.424.540,40 32.061.278,00 17.424.540,40
*	L'IMPORTO EC/MSP DI RESIDUI E' PERENTE AGLI EFFETTI AMMIN.		17.410.900,40 5.689.349,25 23.100.249,65	13.640,00 32.061.278,00 32.074.918,00	17.424.540,40 32.061.278,00 17.424.540,40
		EC/MSP RS31/12	6.181.536,53 37.750.627,25		14.650.377,60
7763	QUOTA DELLE RISORSE RELATIVE ALLE SOMME RISCOSE IN VIA DEFINITIVA CORRELABILI AD ATTIVITA' DI CONTROLLO FISCALE, ALLE MAGGIORI ENTRATE REALIZZATE CON LA VENDITA DEGLI IMMOBILI DELLO STATO ED AI RISPARMI DI SPESA PER INTERESSI, DA DESTINARE AL POTENZIAMENTO DELL'AMMINISTRAZIONE ECONOMICA E FINANZIARIA. ( 21.1.6 ) ( 1.1.2 ) (NUOVA ISTITUZIONE)	INIZ. VARIAZ. P. DEF. PAGATO RIM. PG. TOTALE EC/MSP RS31/12	4.467.480,00 4.467.480,00		2.062.080,00 2.062.080,00
*	L'IMPORTO EC/MSP DI RESIDUI E' PERENTE AGLI EFFETTI AMMIN.		541.224,00 2.405.400,00 2.946.624,00		541.224,00
		EC/MSP RS31/12	1.520.856,00 2.405.400,00		1.520.856,00
7770	SPESE PER ACQUISTO DI ATTREZZATURE E APPARECCHIATURE NON INFORMATICHE, DI MOBILIO E DI DOTAZIONI LIBRARIE (R) ( 21.1.2 ) ( 1.1.2 )	INIZ. VARIAZ. P. DEF. PAGATO RIM. PG. TOTALE EC/MSP RS31/12	137.640,92 137.640,92	167.024,00 -17.756,00 149.268,00 78.446,31 43.905,46 122.351,77	167.024,00 52.244,00 219.268,00 209.666,55
*	L'IMPORTO EC/MSP DI RESIDUI E' PERENTE AGLI EFFETTI AMMIN.		4.317,36 135.537,60	43.905,46 122.351,77	209.666,55
		EC/MSP RS31/12	2.103,32 48.222,82	26.916,23	9.601,45
<b>VARIAZIONI:</b> CAPITOLO 7757: DMT 84884 2011 (CP CS 42.054.156,00) CAPITOLO 7762: DMT 6519 2011 (CP CS 19.618.477,00) CAPITOLO 7763: DMT 54147 2011 (CS 2.062.080,00) CAPITOLO 7770: DMT 103690 2011 (CS 70.000,00) L. ASS. 182 2011 (CP CS -17.756,00)					

16/05/2012

020/095/31

2011		SPESA - CONSUNTIVO PER CAPITOLI/PIANI DI GESTIONE			
MINISTERO DELL'ECONOMIA E DELLE FINANZE					
UNITA' DI VOTO/CAPITOLO		RESIDUI	COMPETENZA	CASSA	
NUMERO	DENOMINAZIONE				
7805	SOMMA DA DESTINARE ALLA SCUOLA SUPERIORE DELL'ECONOMIA E DELLE FINANZE PER LA REALIZZAZIONE DEL SERVIZIO DI DOCUMENTAZIONE TRIBUTARIA	INIZ.	678.445,00	678.445,00	
		VARIAZ.	-72.123,00	-72.123,00	
	(R)	P. DEF.	606.322,00	606.322,00	
	( 21.1.6 ) ( 1.1.2 )	PAGATO	606.322,00	606.322,00	
		RIM. PG.			
		TOTALE	606.322,00	606.322,00	
		EC/MSP			
		RS31/12			
	ONERI COMUNI DI CONTO CAPITALE				
	DIPARTIMENTO DELLE FINANZE				
7815	SOMME OCCORRENTI PER IL PAGAMENTO DEI RESIDUI PASSIVI PERENTI DI SPESE IN CONTO CAPITALE PER I QUALI RISULTA SOPPRESSO IL CAPITOLO DI PROVENIENZA	INIZ.	147,92		
		VARIAZ.			
	( 26.4.3 ) ( 1.1.2 )	P. DEF.	147,92		
		PAGATO			
		RIM. PG.			
		TOTALE			
		EC/MSP	147,92		
		RS31/12			
1.3	Prevenzione e repressione delle frodi e delle violazioni agli obblighi fiscali (29.3)				
	FUNZIONAMENTO				
	GUARDIA DI FINANZA				
4201	STIPENDI, ASSEGNI, PAGHE ED ALTRE INDENNITA' AL PERSONALE MILITARE AL NETTO DELL'IMPOSTA REGIONALE SULLE ATTIVITA' PRODUTTIVE E DEGLI ONERI SOCIALI A CARICO DELL'AMMINISTRAZIONE. PREMI DI CONGEDAMENTO	INIZ.	81.988.832,00	1.652.888.206,00	
		VARIAZ.	42.083.675,00	42.083.675,00	
	( 1.1.1 ) ( 1.1.2 )	P. DEF.	81.988.832,00	1.694.971.881,00	
	(SPESE OBBLIGATORIE)	PAGATO	1.538.176.919,75	1.538.176.919,75	
	* L'IMPORTO EC/MSP DI RESIDUI E' PERENTE AGLI EFFETTI AMMIN.	RIM. PG.	46.266.174,00		
		TOTALE	46.266.174,00	1.538.176.919,75	
		EC/MSP	35.722.658,00	156.794.961,25	
		RS31/12	46.266.174,00		
4202	COMPETENZE FISSE E ACCESSORIE AL PERSONALE AL NETTO DELL'IMPOSTA REGIONALE SULLE ATTIVITA' PRODUTTIVE	INIZ.	705.876,00	705.876,00	
		VARIAZ.	23.023,00	23.023,00	
	( 1 ) ( 1.1.2 )	P. DEF.	728.899,00	728.899,00	
	* PROVENIENZA: 4202 - 4224	PAGATO	32.099,00	32.099,00	
		RIM. PG.			
		TOTALE	32.099,00	32.099,00	
		EC/MSP	696.800,00	696.800,00	
		RS31/12			
VARIAZIONI: CAPITOLA 7805: L. ASS. 182 2011 (CP CS -72.123,00) CAPITOLA 4201: DMT 20590 2011 (CP CS 42.083.675,00)					

16/05/2012

020/095/32

2011		SPESA - CONSUNTIVO PER CAPITOLI/PIANI DI GESTIONE			
		MINISTERO DELL'ECONOMIA E DELLE FINANZE			
UNITA' DI VOTO/CAPITOLO		RESIDUI	COMPETENZA	CASSA	
NUMERO	DENOMINAZIONE				
01	STIPENDI E ASSEGNI FISSI AL PERSONALE, COMPENSIVI DEGLI ONERI FISCALI E CONTRIBUTIVI A CARICO DEL LAVORATORE ( 1.1.1 ) (SPESE OBBLIGATORIE)	INIZ.	540.000,00	540.000,00	
		VARIAZ.			
		P. DEF.	540.000,00	540.000,00	
		PAGATO			
		RIM. PG.			
		TOTALE			
		EC/MSP RS31/12	540.000,00	540.000,00	
02	CONTRIBUTI PREVIDENZIALI E ASSISTENZIALI A CARICO DELL'AMMINISTRAZIONE RELATIVI ALLE SPESE FISSE ( 1.3.1 ) (SPESE OBBLIGATORIE)	INIZ.	156.800,00	156.800,00	
		VARIAZ.			
		P. DEF.	156.800,00	156.800,00	
		PAGATO			
		RIM. PG.			
		TOTALE			
		EC/MSP RS31/12	156.800,00	156.800,00	
03	COMPENSO PER LAVORO STRAORDINARIO AL PERSONALE, COMPENSIVO DEGLI ONERI FISCALI E CONTRIBUTIVI A CARICO DEL LAVORATORE ( 1.1.2 )	INIZ.	5.876,00	5.876,00	
		VARIAZ.	18.537,00	18.537,00	
		P. DEF.	24.413,00	24.413,00	
		PAGATO	24.413,00	24.413,00	
		RIM. PG.			
		TOTALE	24.413,00	24.413,00	
		EC/MSP RS31/12			
04	QUOTA DEL FONDO UNICO DI AMMINISTRAZIONE AL PERSONALE, COMPRENSIVA DEGLI ONERI FISCALI E CONTRIBUTIVI A CARICO DEL LAVORATORE ( 1.1.3 )	INIZ.			
		VARIAZ.			
		P. DEF.			
		PAGATO			
		RIM. PG.			
		TOTALE			
		EC/MSP RS31/12			

VARIAZIONI:  
CAP/PG 4202/03: DMT 57150 2011 (CP CS 18.537,00)

16/05/2012

020/095/33

2011		SPESA - CONSUNTIVO PER CAPITOLI/PIANI DI GESTIONE			
		MINISTERO DELL'ECONOMIA E DELLE FINANZE			
UNITA' DI VOTO/CAPITOLO			RESIDUI	COMPETENZA	CASSA
NUMERO	DENOMINAZIONE				
05	CONTRIBUTI PREVIDENZIALI E ASSISTENZIALI A CARICO DELL'AMMINISTRAZIONE RELATIVI ALLE COMPETENZE ACCESSORIE ( 1.3.1 )	INIZ.		3.200,00	3.200,00
		VARIAZ.		4.486,00	4.486,00
		P. DEF.		7.686,00	7.686,00
		PAGATO		7.686,00	7.686,00
		RIM. PG.			
		TOTALE		7.686,00	7.686,00
		EC/MSP RS31/12			
50	RIEMMISSIONE DEI PAGAMENTI NON ANDATI A BUON FINE ( 1.1.5 )	INIZ.			
		VARIAZ.			
		P. DEF.			
		PAGATO			
		RIM. PG.			
		TOTALE			
		EC/MSP RS31/12			
4203	COMPETENZE ACCESSORIE AL PERSONALE AL NETTO DELL'IMPOSTA REGIONALE SULLE ATTIVITA' PRODUTTIVE E DEGLI ONERI SOCIALI A CARICO DELL'AMMINISTRAZIONE ( 1 ) ( 1.1.2 ) * DESTINAZIONE: 4203 - 4208	INIZ.	41.665.171,00	38.230.439,00	38.230.439,00
		VARIAZ.		2.304.519,00	7.521.026,00
		P. DEF.	41.665.171,00	40.534.958,00	45.751.465,00
		PAGATO	41.246.754,38	2.331.516,31	43.578.270,69
		RIM. PG.	418.324,33	38.189.977,69	
		TOTALE	41.665.078,71	40.521.494,00	43.578.270,69
		EC/MSP RS31/12	92,29 38.608.302,02	13.464,00	2.173.194,31
01	COMPENSI PER LAVORO STRAORDINARIO AL PERSONALE CIVILE ( 1.1.2 )	INIZ.			
		VARIAZ.			
		P. DEF.			
		PAGATO			
		RIM. PG.			
		TOTALE			
		EC/MSP RS31/12			
VARIAZIONI: CAP/PG 4202/05: DMT 57150 2011 (CP CS 4.486,00)					

16/05/2012

020/095/34

2011		SPESA - CONSUNTIVO PER CAPITOLI/PIANI DI GESTIONE			
		MINISTERO DELL'ECONOMIA E DELLE FINANZE			
UNITA' DI VOTO/CAPITOLO		RESIDUI	COMPETENZA	CASSA	
NUMERO	DENOMINAZIONE				
02	IMPOSTE SULLE RETRIBUZIONI ( 1.1.2 )	INIZ.	9.291.904,00	8.107.703,00	8.107.703,00
		VARIAZ.		1.599.627,00	1.400.123,00
		P. DEF.	9.291.904,00	9.707.330,00	9.507.826,00
		PAGATO	8.876.146,81		8.876.146,81
		RIM. PG.	415.757,19	9.707.330,00	
		TOTALE	9.291.904,00	9.707.330,00	8.876.146,81
		EC/MSP			631.679,19
		RS31/12	10.123.087,19		
03	CONTRIBUTI SOCIALI A CARICO DEL LAVORATORE ( 1.1.2 )	INIZ.	3.418.936,00	3.022.246,00	3.022.246,00
		VARIAZ.		936.591,00	833.228,00
		P. DEF.	3.418.936,00	3.958.837,00	3.855.474,00
		PAGATO	3.418.843,71	410.038,90	3.828.882,61
		RIM. PG.		3.548.798,10	
		TOTALE	3.418.843,71	3.958.837,00	3.828.882,61
		EC/MSP	92,29		26.591,39
		RS31/12	3.548.798,10		
04	COMPENSI PER LAVORO STRAORDINARIO AL PERSONALE - COMPONENTE NETTA ( 1.1.2 )	INIZ.			
		VARIAZ.			
		P. DEF.			
		PAGATO			
		RIM. PG.			
		TOTALE			
		EC/MSP			
		RS31/12			
07	SOMMA OCCORRENTE PER LA CONCESSIONE DI BUONI PASTO AL PERSONALE. ( 1.2.1 )	INIZ.		13.464,00	13.464,00
		VARIAZ.			
		P. DEF.		13.464,00	13.464,00
		PAGATO			
		RIM. PG.			
		TOTALE			
		EC/MSP		13.464,00	13.464,00
		RS31/12			
<b>VARIAZIONI:</b> CAP/PG 4203/02: DMT 20590 2011 (CF CS 531.627,00) DMT 54147 2011 (CS 1.188.746,00) DDG 90216 2011 (CS -320.250,00) DDG 964811 2011 (CF 1.068.000,00) CAP/PG 4203/03: DMT 20590 2011 (CF CS 114.591,00) DMT 54147 2011 (CS 398.387,00) DDG 90216 2011 (CS 320.250,00) DDG 964811 2011 (CF 822.000,00)					



16/05/2012

020/095/35

2011		SPESA - CONSUNTIVO PER CAPITOLI/PIANI DI GESTIONE			
		MINISTERO DELL'ECONOMIA E DELLE FINANZE			
NUMERO	UNITA' DI VOTO/CAPITOLO		RESIDUI	COMPETENZA	CASSA
NUMERO	DENOMINAZIONE				
08	PROVVIDENZE A FAVORE DEL PERSONALE MILITARE E SALARIATO IN SERVIZIO, DI QUELLO CESSATO DAL SERVIZIO E DELLE LORO FAMIGLIE ( 1.4.1 )	INIZ.		1.615.805,00	1.615.805,00
		VARIAZ.			
		P. DEF.		1.615.805,00	1.615.805,00
		PAGATO		1.615.805,00	1.615.805,00
		RIM. PG.			
		TOTALE			1.615.805,00
		EC/MSP			
		RS31/12			
09	CONTRIBUTI E SOVVENZIONI IN FAVORE DI CIRCOLI E MENSE MILITARI ( 1.2.4 )	INIZ.		79.781,00	79.781,00
		VARIAZ.			
		P. DEF.		79.781,00	79.781,00
		PAGATO		79.781,00	79.781,00
		RIM. PG.			
		TOTALE			79.781,00
		EC/MSP			
		RS31/12			
10	ASSISTENZA MORALE E BENESSERE DEL PERSONALE IN SERVIZIO ED IN CONGEDO DELLA GUARDIA DI FINANZA, NONCHE' CORRESPONSIONE DI PREMI AI MILITARI DISTINTISI IN OPERAZIONI DI SERVIZIO ( 1.2.4 )	INIZ.		66.484,00	66.484,00
		VARIAZ.			
		P. DEF.		66.484,00	66.484,00
		PAGATO		66.484,00	66.484,00
		RIM. PG.			
		TOTALE			66.484,00
		EC/MSP			
		RS31/12			
11	FONDO UNICO PER L'EFFICIENZA DEI SERVIZI ISTITUZIONALI - COMPONENTE NETTA ( 1.1.3 )	INIZ.	28.954.331,00	25.324.956,00	25.324.956,00
		VARIAZ.		-391.824,00	5.127.550,00
		P. DEF.	28.954.331,00	24.933.132,00	30.452.506,00
		PAGATO	28.951.763,86		28.951.763,86
		RIM. PG.	2.567,14	24.933.132,00	
		TOTALE	28.954.331,00	24.933.132,00	28.951.763,86
		EC/MSP			
		RS31/12	24.935.699,14		1.500.742,14

VARIAZIONI:  
 CAE/PG 4203/11: DMT 20590 2011 (CP CS 1.498.176,00)  
 DMT 54147 2011 (CS 3.629.374,00)  
 DDG 964811 2011 (CP -1.890.000,00)

16/05/2012

020/095/36

2011		SPESA - CONSUNTIVO PER CAPITOLI/PIANI DI GESTIONE			
		MINISTERO DELL'ECONOMIA E DELLE FINANZE			
UNITA' DI VOTO/CAPITOLO		RESIDUI	COMPETENZA	CASSA	
NUMERO	DENOMINAZIONE				
82	REISCRIZIONE RESIDUI PASSIVI PERENTI RELATIVI A: LAVORO STRAORDINARIO ( 1.1.2 ) (NUOVA ISTITUZIONE)	INIZ. VARIAZ. P. DEF. PAGATO RIM. PG. TOTALE EC/MSP RS31/12		48.892,00 48.892,00 48.266,81 625,19 48.892,00 625,19	48.892,00 48.892,00 48.266,81 48.266,81 625,19
83	REISCRIZIONE RESIDUI PASSIVI PERENTI RELATIVI A: FONDO UNICO AMMINISTRAZIONE ( 1.1.3 ) (NUOVA ISTITUZIONE)	INIZ. VARIAZ. P. DEF. PAGATO RIM. PG. TOTALE EC/MSP RS31/12		111.233,00 111.233,00 111.140,60 92,40 111.233,00 92,40	111.233,00 111.233,00 111.140,60 111.140,60 92,40
4204	COMPETENZE ACCESSORIE AL PERSONALE CIVILE AL NETTO DELL'IMPOSTA REGIONALE SULLE ATTIVITA' PRODUTTIVE E DEGLI ONERI SOCIALI A CARICO DELL'AMMINISTRAZIONE ( 1.1.2 )( 1.1.2 ) * PROVENIENZA: 4203 * L'IMPORTO EC/MSP DI RESIDUI E' PERENTE AGLI EFFETTI AMMIN.	INIZ. VARIAZ. P. DEF. PAGATO RIM. PG. TOTALE EC/MSP RS31/12	9.567,15 9.567,15 9.471,81 9.471,81 95,34 9.471,81	13.464,00 13.464,00 13.464,00 13.464,00	13.464,00 13.464,00 13.464,00 13.464,00
4205	TRATTAMENTO ECONOMICO SPECIALE PER I MILITARI DECEDUTI O DIVENUTI PERMANENTEMENTE INIDONEI AL SERVIZIO PER FERITE, LESSIONI O MALATTIE RIPORTATE IN SERVIZIO E PER CAUSA DI SERVIZIO DURANTE L'IMPIEGO IN ATTIVITA' OPERATIVE O ADDESTRATIVE ( 5.2.1 )( 10.3.1 )	INIZ. VARIAZ. P. DEF. PAGATO RIM. PG. TOTALE EC/MSP RS31/12		37.508,00 37.508,00 37.508,00 37.508,00	37.508,00 37.508,00 37.508,00 37.508,00
VARIAZIONI:					
CAP/PG 4203/82: DMT 55257 2011 (CF CS 48.892,00)					
CAP/PG 4203/83: DMT 55257 2011 (CF CS 111.233,00)					

16/05/2012

020/095/37

2011		SPESA - CONSUNTIVO PER CAPITOLI/PIANI DI GESTIONE			
MINISTERO DELL'ECONOMIA E DELLE FINANZE					
UNITA' DI VOTO/CAPITOLO		RESIDUI	COMPETENZA	CASSA	
NUMERO	DENOMINAZIONE				
4206	INDEMNITA' DI RISCHIO, ANCHE AGLI OPERATORI SUBACQUEI, DI MANEGGIO VALORI DI CASSA, MECCANOGRAFICA E DI SERVIZIO NOTTURNO, AL NETTO DELL'IMPOSTA REGIONALE SULLE ATTIVITA' PRODUTTIVE E DEGLI ONERI SOCIALI A CARICO DELL'AMMINISTRAZIONE ( 1.1.5 )( 1.1.2 ) (SPESE OBBLIGATORIE)	INIZ. VARIAZ. P. DEF. PAGATO RIM. PG. TOTALE EC/MSP RS31/12	713.582,00  713.582,00 630.346,18  630.346,18 83.235,82	713.582,00  713.582,00 630.346,18  630.346,18 83.235,82	
4209	ASSEGNI UNA TANTUM PER FINALITA' PEREQUATIVE DA CORRISPONDERE AL PERSONALE DEL CORPO DELLA GUARDIA DI FINANZA ( 1.1.1 )( 1.1.2 ) (NUOVA ISTITUZIONE)	INIZ. VARIAZ. P. DEF. PAGATO RIM. PG. TOTALE EC/MSP RS31/12	 6.593.853,00 6.593.853,00  6.593.853,00  6.593.853,00	 6.593.853,00 6.593.853,00  6.593.853,00  6.593.853,00	
			6.593.853,00		
4210	SUSSIDI ALLE FAMIGLIE DEL PERSONALE DECEDUTO PER INCIDENTI DI VOLO O PER ALTRI INCIDENTI DI SERVIZIO O PER INFERMITA' O LESIONI DIPENDENTI DA CAUSA DI SERVIZIO. (R) ( 5.3.1 )( 10.3.1 )	INIZ. VARIAZ. P. DEF. PAGATO RIM. PG. TOTALE EC/MSP RS31/12	8.932,00 -950,00 7.982,00 5.000,00  5.000,00 2.982,00	8.932,00 -950,00 7.982,00 5.000,00  5.000,00 2.982,00	
4211	SOVVENZIONI ALL'ASSOCIAZIONE NAZIONALE DEI FINANZIERI IN CONGEDO (R) ( 5.1.2 )( 10.2.1 )	INIZ. VARIAZ. P. DEF. PAGATO RIM. PG. TOTALE EC/MSP RS31/12	862,00 -93,00 769,00 769,00  769,00	862,00 -93,00 769,00 769,00  769,00	
VARIAZIONI:					
CAPITOLO 4209:	DMT 120736 2011 (CP CS 6.593.853,00)				
CAPITOLO 4210:	L. ASS. 182 2011 (CP CS -950,00)				
CAPITOLO 4211:	L. ASS. 182 2011 (CP CS -93,00)				

16/05/2012

020/095/38

2011		SPESA - CONSUNTIVO PER CAPITOLI/PIANI DI GESTIONE			
		MINISTERO DELL'ECONOMIA E DELLE FINANZE			
UNITA' DI VOTO/CAPITOLO		RESIDUI	COMPETENZA	CASSA	
NUMERO	DENOMINAZIONE				
4212	EQUO INDENNIZZO AL PERSONALE MILITARE PER LA PERDITA DELL'INTEGRITA' FISICA SUBITA PER INFERMITA' CONTRATTA PER CAUSA DI SERVIZIO ORDINARIO. ( 1.4.1 ) ( 1.1.2 ) (SPESE OBBLIGATORIE)	INIZ. VARIAZ. P. DEF. PAGATO RIM. PG. TOTALE EC/MSP RS31/12	2.004.490,00  2.004.490,00 2.004.484,30  2.004.484,30  5,70	2.004.490,00  2.004.490,00 2.004.484,30  2.004.484,30  5,70	
4213	RIMBORSO DEGLI ONERI CONNESSI AGLI ACCERTAMENTI MEDICO-LEGALI DEL CORPO DELLA GUARDIA DI FINANZA ( 2.2.6 ) ( 1.1.2 ) (NUOVA ISTITUZIONE)	INIZ. VARIAZ. P. DEF. PAGATO RIM. PG. TOTALE EC/MSP RS31/12	  1.677.147,00 1.677.147,00  1.677.147,00  1.677.147,00	  1.677.147,00 1.677.147,00  1.677.147,00  1.677.147,00	
			1.677.147,00		
4215	SPESE PER INTERESSI O RIVALUTAZIONE MONETARIA PER RITARDATO PAGAMENTO DELLE RETRIBUZIONI, PENSIONI O PROVVIDENZE DI NATURA ASSISTENZIALE A FAVORE DEI CREDITORI DELL'AMMINISTRAZIONE ( 9.1.4 ) ( 1.1.2 ) (SPESE OBBLIGATORIE)	INIZ. VARIAZ. P. DEF. PAGATO RIM. PG. TOTALE EC/MSP RS31/12	  58.572,00 58.572,00  58.572,00  58.572,00	  58.572,00 58.572,00  58.572,00  58.572,00	
4220	EQUO INDENNIZZO AL PERSONALE CIVILE PER LA PERDITA DELL'INTEGRITA' FISICA SUBITA PER INFERMITA' CONTRATTA PER CAUSA DI SERVIZIO. ( 1.4.1 ) ( 1.1.2 ) (SPESE OBBLIGATORIE)	INIZ. VARIAZ. P. DEF. PAGATO RIM. PG. TOTALE EC/MSP RS31/12	  721,00 721,00  721,00  721,00	  721,00 721,00  721,00  721,00	
VARIAZIONI: CAPITOLO 4213: DMT 117711 2011 (CP CS 1.677.147,00) CAPITOLO 4215: DMT 46019 2011 (CP CS 58.572,00)					

16/05/2012

020/095/39

2011		SPESA - CONSUNTIVO PER CAPITOLI/PIANI DI GESTIONE			
MINISTERO DELL'ECONOMIA E DELLE FINANZE					
UNITA' DI VOTO/CAPITOLO		RESIDUI	COMPETENZA	CASSA	
NUMERO	DENOMINAZIONE				
4222	ONERI SOCIALI A CARICO DELL'AMMINISTRAZIONE SULLE RETRIBUZIONI CORRISPOSTE AL PERSONALE MILITARE ( 1.3.1 ) ( 1.1.2 ) (SPESE OBBLIGATORIE)	INIZ. 34.846.732,00	450.250.000,00	450.250.000,00	
		VARIAZ.	14.175.938,00	14.175.938,00	
		P. DEF.	464.425.938,00	464.425.938,00	
*	DELL'IMPORTO EC/MSP DI RESIDUI SONO PERENTI AGLI EFFETTI AMMIN. E. 11.950.242,57	PAGATO 9.103.177,00	429.921.029,75	439.024.206,75	
	COSTITUISCONO UNA ECONOMIA E. 494.745,61	RIM. PG. 13.298.566,82	9.904.759,42		
	TOTALE E. 12.444.988,18	TOTALE 22.401.743,82	439.825.789,17	439.024.206,75	
		EC/MSP 12.444.988,18	24.600.148,83	25.401.731,25	
		RS31/12 23.203.326,24			
4223	SOMME DOVUTE A TITOLO DI IMPOSTA REGIONALE SULLE ATTIVITA' PRODUTTIVE SULLE RETRIBUZIONI CORRISPOSTE AL PERSONALE MILITARE ( 3 ) ( 1.1.2 )	INIZ. 10.840.719,00	130.081.000,00	130.081.000,00	
		VARIAZ.	4.296.356,00	4.296.356,00	
		P. DEF.	134.377.356,00	134.377.356,00	
*	DELL'IMPORTO EC/MSP DI RESIDUI SONO PERENTI AGLI EFFETTI AMMIN. E. 3.541.435,14	PAGATO 2.993.793,16	125.216.772,99	128.210.566,15	
	COSTITUISCONO UNA ECONOMIA E. 403.904,91	RIM. PG. 3.901.585,79	3.297.963,63		
	TOTALE E. 3.945.340,05	TOTALE 6.895.378,95	128.514.736,62	128.210.566,15	
		EC/MSP 3.945.340,05	5.862.619,38	6.166.789,85	
		RS31/12 7.199.549,42			
01	IRAP SULLE COMPETENZE FISSE. ( 3.1.1 ) (SPESE OBBLIGATORIE)	INIZ. 7.440.460,00	127.479.380,00	127.479.380,00	
		VARIAZ.	3.543.708,00	3.242.116,00	
		P. DEF.	131.023.088,00	130.721.496,00	
*	L'IMPORTO EC/MSP DI RESIDUI E' PERENTE AGLI EFFETTI AMMIN.	PAGATO	125.160.468,62	125.160.468,62	
		RIM. PG. 3.899.220,00			
		TOTALE 3.899.220,00	125.160.468,62	125.160.468,62	
		EC/MSP 3.541.240,00	5.862.619,38	5.561.027,38	
		RS31/12 3.899.220,00			
02	IRAP SULLE COMPETENZE ACCESSORIE. ( 3.1.1 )	INIZ. 3.400.259,00	2.601.620,00	2.601.620,00	
		VARIAZ.	739.037,00	1.040.629,00	
		P. DEF.	3.340.657,00	3.642.249,00	
*	DELL'IMPORTO EC/MSP DI RESIDUI SONO PERENTI AGLI EFFETTI AMMIN. E. 195,14	PAGATO 2.993.793,16	42.756,85	3.036.550,01	
	COSTITUISCONO UNA ECONOMIA E. 403.904,91	RIM. PG. 2.365,79	3.297.900,15		
	TOTALE E. 404.100,05	TOTALE 2.996.158,95	3.340.657,00	3.036.550,01	
		EC/MSP 404.100,05		605.698,99	
		RS31/12 3.300.265,94			
VARIAZIONI:					
CAPITOLO 4222: DMT 20590 2011 (CP CS 12.541.476,00)					
DMT 55257 2011 (CP CS 38.750,00)					
DMT 120736 2011 (CP CS 1.595.712,00)					
CAP/PG 4223/01: DMT 20590 2011 (CP CS 3.543.708,00)					
DDG 63639 2011 (CS -301.592,00)					
CAP/PG 4223/02: DMT 20590 2011 (CP CS 178.560,00)					
DMT 120736 2011 (CP CS 560.477,00)					
DDG 63639 2011 (CS 301.592,00)					

16/05/2012

020/095/40

2011		SPESA - CONSUNTIVO PER CAPITOLI/PIANI DI GESTIONE			
MINISTERO DELL'ECONOMIA E DELLE FINANZE					
UNITA' DI VOTO/CAPITOLO		RESIDUI	COMPETENZA	CASSA	
NUMERO	DENOMINAZIONE				
81	REISCRIZIONE RESIDUI PASSIVI PERENTI RELATIVI A:IMPOSTE PAGATE SULLA PRODUZIONE ( 3.1.1 ) (NUOVA ISTITUZIONE)	INIZ.			
		VARIAZ.	13.611,00		13.611,00
		P. DEF.	13.611,00		13.611,00
		PAGATO	13.547,52		13.547,52
		RIM. PG.	63,48		
		TOTALE	13.611,00		13.547,52
		EC/MSP			63,48
		RS31/12	63,48		
4224	ONERI SOCIALI A CARICO DELL'AMMINISTRAZIONE SULLE RETRIBUZIONI CORRISPOSTE AL PERSONALE CIVILE ( 1.3.1 )( 1.1.2 ) * DESTINAZIONE: 4202 - 4224 * L'IMPORTO EC/MSP DI RESIDUI E' PERENTE AGLI EFFETTI AMMIN.	INIZ.	6.096,30		
		VARIAZ.			
		P. DEF.	6.096,30		
		PAGATO			
		RIM. PG.	4.487,00		
		TOTALE	4.487,00		
		EC/MSP	1.609,30		
		RS31/12	4.487,00		
4225	SOMME DOVUTE A TITOLO DI IMPOSTA REGIONALE SULLE ATTIVITA' PRODUTTIVE SULLE RETRIBUZIONI CORRISPOSTE AL PERSONALE CIVILE ( 3 )( 1.1.2 )	INIZ.	2.141,59	50.000,00	50.000,00
		VARIAZ.	1.576,00		1.576,00
		P. DEF.	2.141,59	51.576,00	51.576,00
		PAGATO		2.851,96	2.851,96
		RIM. PG.	1.576,00		
		TOTALE	1.576,00	2.851,96	2.851,96
		EC/MSP	565,59	48.724,04	48.724,04
		RS31/12	1.576,00		
01	IRAP SULLE COMPETENZE FISSE. ( 3.1.1 ) (SPESE OBBLIGATORIE)	INIZ.		49.000,00	49.000,00
		VARIAZ.		-275,96	-275,96
		P. DEF.		48.724,04	48.724,04
		PAGATO			
		RIM. PG.			
		TOTALE			
		EC/MSP		48.724,04	48.724,04
		RS31/12			
VARIAZIONI:					
CAP/PG	4223/81: DMT	55257	2011	(CP CS 13.611,00)	
CAP/PG	4225/01: DDG	15429	2011	(CP CS -275,96)	

16/05/2012

020/095/41

2011		SPESA - CONSUNTIVO PER CAPITOLI/PIANI DI GESTIONE			
		MINISTERO DELL'ECONOMIA E DELLE FINANZE			
UNITA' DI VOTO/CAPITOLO			RESIDUI	COMPETENZA	CASSA
NUMERO	DENOMINAZIONE				
02	IRAP SULLE COMPETENZE ACCESSORIE. ( 3.1.1 )	INIZ.	2.141,59	1.000,00	1.000,00
		VARIAZ.		1.851,96	1.851,96
		P. DEF.	2.141,59	2.851,96	2.851,96
		PAGATO		2.851,96	2.851,96
		RIM. PG.	1.576,00		
		TOTALE	1.576,00	2.851,96	2.851,96
		EC/MSP	565,59		
		RS31/12	1.576,00		
4228	ASSICURAZIONE CONTRO LA RESPONSABILITA' CIVILE ED AMMINISTRATIVA PER GLI EVENTI DANNOSI NON DOLOSI CAUSATI A TERZI DAGLI APPARTENENTI AL CORPO DELLA GUARDIA DI FINANZA NELLO SVOLGIMENTO DELLA PROPRIA ATTIVITA' ISTITUZIONALE (R) ( 12.1.1 ) ( 1.1.2 )	INIZ.		345.870,00	345.870,00
		VARIAZ.		85.083,00	85.083,00
		P. DEF.		430.953,00	430.953,00
		PAGATO		430.953,00	430.953,00
		RIM. PG.			
		TOTALE		430.953,00	430.953,00
		EC/MSP			
		RS31/12			
4230	SPESE PER ACQUISTO DI BENI E SERVIZI (R) ( 2 ) ( 1.1.2 )	INIZ.	11.744.366,36	42.097.357,00	42.097.357,00
		VARIAZ.		40.680.574,00	49.886.225,00
		P. DEF.	11.744.366,36	82.777.931,00	91.983.582,00
		PAGATO	10.127.004,51	82.955.229,59	93.082.234,10
		RIM. PG.	1.956.591,62	3.491.141,12	
		TOTALE	12.083.596,13	86.446.370,71	93.082.234,10
		EC/MSP	+339.229,77	+3.668.439,71	+1.098.652,10
		RS31/12	5.447.732,74		
	DELL'IMPORTO EC/MSP DI RESIDUI SONO PERENTI AGLI EFFETTI AMMIN. E. 1.264.109,76 COSTITUISCONO UNA ECONOMIA E. 4,89 COSTITUISCONO UNA ECCEDEZZA E. 1.603.344,42 TOTALE E. + 339.229,77				
	DELL'IMPORTO EC/MSP DI COMPETENZA COSTITUISCONO UNA ECONOMIA E. 4.054,15 COSTITUISCONO UNA ECCEDEZZA E. 3.672.493,86 TOTALE E. + 3.668.439,71				
	L'IMPORTO EC/MSP DI CASSA COSTITUISCE UNA ECCEDEZZA				
01	SPESE PER LA COMUNICAZIONE E L'INFORMAZIONE PUBBLICA ( 2.2.7 )	INIZ.		17.981,00	17.981,00
		VARIAZ.		-1.912,00	-1.912,00
		P. DEF.		16.069,00	16.069,00
		PAGATO		16.069,00	16.069,00
		RIM. PG.			
		TOTALE		16.069,00	16.069,00
		EC/MSP			
		RS31/12			

VARIAZIONI:  
 CAP/PG 4225/02: DMT 57150 2011 (CP CS 1.576,00)  
 DDG 15429 2011 (CP CS 275,96)  
 CAPITOLO 4228: DMC 109381 2011 (CP CS 121.852,00)  
 L. ASS. 182 2011 (CP CS -36.769,00)  
 CAP/PG 4230/01: L. ASS. 182 2011 (CP CS -1.912,00)

16/05/2012

020/095/42

2011		SPESA - CONSUNTIVO PER CAPITOLI/PIANI DI GESTIONE			
		MINISTERO DELL'ECONOMIA E DELLE FINANZE			
UNITA' DI VOTO/CAPITOLO			RESIDUI	COMPETENZA	CASSA
NUMERO	DENOMINAZIONE				
02	SPESE PER MISSIONI ALL'INTERNO DEL PERSONALE MILITARE ( 2.2.13 )	INIZ.	16.065,00	8.540.337,00	8.540.337,00
		VARIAZ.		4.551.222,00	4.567.287,00
		P. DEF.	16.065,00	13.091.559,00	13.107.624,00
		PAGATO	16.065,00	12.341.559,00	12.357.624,00
		RIM. PG.		750.000,00	
		TOTALE	16.065,00	13.091.559,00	12.357.624,00
		EC/MSP RS31/12		750.000,00	
03	SPESE PER MISSIONI ALL'ESTERO DEL PERSONALE MILITARE ( 2.2.13 )	INIZ.	3.944.848,00	336.011,00	336.011,00
		VARIAZ.		5.034.310,00	7.236.781,00
		P. DEF.	3.944.848,00	5.370.321,00	7.572.792,00
		PAGATO	1.702.471,00	5.370.321,00	7.072.792,00
		RIM. PG.	1.203.456,00		
		TOTALE	2.905.927,00	5.370.321,00	7.072.792,00
		EC/MSP RS31/12		1.038.921,00	
04	SPESE PER TRASFERIMENTI DEL PERSONALE MILITARE ( 2.2.13 )	INIZ.		4.406.023,00	4.406.023,00
		VARIAZ.		1.975.788,00	1.975.788,00
		P. DEF.		6.381.811,00	6.381.811,00
		PAGATO		6.381.811,00	6.381.811,00
		RIM. PG.			
		TOTALE		6.381.811,00	6.381.811,00
		EC/MSP RS31/12			
05	SPESE PER MISSIONI ALL'INTERNO DEL PERSONALE CIVILE ( 2.2.13 )	INIZ.		5.135,00	5.135,00
		VARIAZ.		-546,00	-546,00
		P. DEF.		4.589,00	4.589,00
		PAGATO		1.900,00	1.900,00
		RIM. PG.			
		TOTALE		1.900,00	1.900,00
		EC/MSP RS31/12			2.689,00
<b>VARIAZIONI:</b> CAP/PG 4230/02: DMT 61897 2011 (CP CS 21.502,00) DMT 88521 2011 (CP CS 195.917,00) DMT 113393 2011 (CP CS 17.762,00) DMT 123276 2011 (CP CS 750.000,00) DDG 63639 2011 (CS 16.065,00) DDG 90217 2011 (CP CS 400.000,00) DMC 109379 2011 (CP CS 2.250.000,00) DMC 109381 2011 (CP CS 1.823.928,00) L. ASS. 182 2011 (CP CS -907.887,00) CAP/PG 4230/03: DMT 37530 2011 (CP CS 2.740.454,00) DMT 54147 2011 (CS 2.905.928,00) DMT 79245 2011 (CS 500.000,00) DMT 93634 2011 (CP CS 2.729.576,00)					

SEGUE



16/05/2012

020/095/43

2011		SPESA - CONSUNTIVO PER CAPITOLI/PIANI DI GESTIONE			
		MINISTERO DELL'ECONOMIA E DELLE FINANZE			
UNITA' DI VOTO/CAPITOLO		RESIDUI	COMPETENZA	CASSA	
NUMERO	DENOMINAZIONE				
CONTINUA					
	DDG 63639 2011	(CS -1.203.457,00)			
	DDG 90217 2011	(CP CS -400.000,00)			
	L. ASS. 182 2011	(CP CS -35.720,00)			
CAP/PG 4230/04:	DMT 88521 2011	(CP CS 300.000,00)			
	DDG 964799 2011	(CP CS -594.839,00)			
	DMC 109379 2011	(CP CS 1.157.180,00)			
	DMC 109381 2011	(CP CS 1.581.832,00)			
	L. ASS. 182 2011	(CP CS -468.385,00)			
CAP/PG 4230/05:	L. ASS. 182 2011	(CP CS -546,00)			

16/05/2012

020/095/44

2011		SPESA - CONSUNTIVO PER CAPITOLI/PIANI DI GESTIONE			
		MINISTERO DELL'ECONOMIA E DELLE FINANZE			
UNITA' DI VOTO/CAPITOLO		RESIDUI	COMPETENZA	CASSA	
NUMERO	DENOMINAZIONE				
06	SPESA PER MISSIONI ALL'ESTERO DEL PERSONALE CIVILE ( 2.2.13 )	INIZ. VARIAZ. P. DEF. PAGATO RIM. PG. TOTALE EC/MSP RS31/12			
07	INDENNITA' E SPESE DI VIAGGIO PER SERVIZI COLLETTIVI. SPESE PER TRADUZIONI E SCORTE DI DETENUTI MILITARI E CIVILI ( 2.2.14 )	INIZ. VARIAZ. P. DEF. PAGATO RIM. PG. TOTALE EC/MSP RS31/12	4.721,00 -502,00 4.219,00 2.854,23 2.854,23 1.364,77	4.721,00 -502,00 4.219,00 2.854,23 2.854,23 1.364,77	
08	SPESA PER L'ASSISTENZA MORALE E PER LE ATTIVITA' CULTURALI, RICREATIVE E SPORTIVE DEL PERSONALE DELLA GUARDIA DI FINANZA ( 2.2.7 )	INIZ. VARIAZ. P. DEF. PAGATO RIM. PG. TOTALE EC/MSP RS31/12	31.511,00 125.482,00 31.511,00 31.511,00 23.290,00 31.511,00 23.290,00	139.993,00 156.993,00 296.986,00 273.696,00 273.696,00 273.696,00 23.290,00	
09	INDENNITA' PER MISSIONI EFFETTUATE DALLA GUARDIA DI FINANZA PER I SERVIZI DEGLI UFFICI TECNICI DI FINANZA. ( 2.2.13 )	INIZ. VARIAZ. P. DEF. PAGATO RIM. PG. TOTALE EC/MSP RS31/12	37.192,00 -3.954,00 33.238,00 33.238,00 33.238,00 33.238,00	37.192,00 -3.954,00 33.238,00 33.238,00 33.238,00 33.238,00	
<b>VARIAZIONI:</b> CAP/PG 4230/07: L. ASS. 182 2011 (CP CS -502,00) CAP/PG 4230/08: DMT 37530 2011 (CP CS 20.000,00) DMT 92068 2011 (CP CS 21.075,00) DMT 111554 2011 (CP CS 23.290,00) DDG 63639 2011 (CS 31.511,00) DMC 109381 2011 (CP CS 76.000,00) L. ASS. 182 2011 (CP CS -14.883,00) CAP/PG 4230/09: L. ASS. 182 2011 (CP CS -3.954,00)					



16/05/2012

020/095/46

2011		SPESA - CONSUNTIVO PER CAPITOLI/PIANI DI GESTIONE			
MINISTERO DELL'ECONOMIA E DELLE FINANZE					
UNITA' DI VOTO/CAPITOLO		RESIDUI	COMPETENZA	CASSA	
NUMERO	DENOMINAZIONE				
15	SPESE PER IL SERVIZIO SANITARIO ( 2.2.6 )	INIZ.	57.550,60	827.840,00	827.840,00
		VARIAZ.		1.222.829,00	1.255.780,00
*	L'IMPORTO EC/MSP DI RESIDUI E' PERENTE AGLI EFFETTI AMMIN.	P. DEF.	57.550,60	2.050.669,00	2.083.620,00
		PAGATO	32.950,60	2.048.253,00	2.081.203,60
		RIM. PG.		2.416,00	
		TOTALE	32.950,60	2.050.669,00	2.081.203,60
		EC/MSP	24.600,00		2.416,40
		RS31/12	2.416,00		
16	MANUTENZIONE DELLA BIBLIOTECA ( 2.2.2 )	INIZ.		17.725,00	17.725,00
		VARIAZ.		-1.883,00	-1.883,00
		P. DEF.		15.842,00	15.842,00
		PAGATO		15.842,00	15.842,00
		RIM. PG.			
		TOTALE		15.842,00	15.842,00
		EC/MSP			
		RS31/12			
17	SPESE PER I SERVIZI TIPOGRAFICI, LITOGRAFICI, FOTOMECCANICI, CINEMATOGRAFICI. LABORATORI PER MICROFILM. ( 2.2.14 )	INIZ.	36.186,97	238.787,00	238.787,00
		VARIAZ.		772.230,00	808.411,00
*	DELL'IMPORTO EC/MSP DI RESIDUI SONO PERENTI AGLI EFFETTI AMMIN. E. 6,70 COSTITUISCONO UNA ECONOMIA E. 4,86 TOTALE E. 11,56	P. DEF.	36.186,97	1.011.017,00	1.047.198,00
		PAGATO	35.439,04	972.735,27	1.008.174,31
		RIM. PG.	736,37	38.281,73	
		TOTALE	36.175,41	1.011.017,00	1.008.174,31
		EC/MSP	11,56		39.023,69
		RS31/12	-39.018,10		
18	CANONI D'ACQUA E SPESE PER PROVVISIA DI ACQUA POTABILE. SPESE PER TRASPORTO VIVERI ED OGGETTI VARI PER I REPARTI UBICATI IN LOCALITA' DISAGIATE. SPESE PER L'ENERGIA ELETTRICA E PER ILLUMINAZIONE LOCALI, PER ESTRAZIONE E SOLLEVAMENTO ACQUA ( 2.1.1 )	INIZ.	4.436.459,00	3.862.743,00	3.862.743,00
		VARIAZ.		2.804.528,00	7.232.987,00
		P. DEF.	4.436.459,00	6.667.271,00	11.095.730,00
		PAGATO	4.419.459,00	5.829.110,00	10.248.569,00
		RIM. PG.	9.000,00	838.161,00	
		TOTALE	4.428.459,00	6.667.271,00	10.248.569,00
		EC/MSP	8.000,00		847.161,00
		RS31/12	847.161,00		
<b>VARIAZIONI:</b> CAP/PG 4230/15: DMT 37530 2011 (CP CS 88.400,00) DMT 92068 2011 (CP CS 2.016,00) DMT 93634 2011 (CP CS 68.000,00) DMT 111554 2011 (CP CS 2.416,00) DDG 63639 2011 (CS 32.951,00) DMC 109379 2011 (CP CS 150.000,00) DMC 109381 2011 (CP CS 1.000.000,00) L. ASS. 182 2011 (CP CS -88.003,00) CAP/PG 4230/16: L. ASS. 182 2011 (CP CS -1.883,00) CAP/PG 4230/17: DDG 63639 2011 (CS 36.181,00) DMC 30685 2011 (CP CS 100.000,00) DMC 109379 2011 (CP CS 350.000,00) DMC 109381 2011 (CP CS 347.615,00)					

SEGUE

16/05/2012

020/095/47

2011		SPESA - CONSUNTIVO PER CAPITOLI/PIANI DI GESTIONE			
		MINISTERO DELL'ECONOMIA E DELLE FINANZE			
UNITA' DI VOTO/CAPITOLO		RESIDUI	COMPETENZA	CASSA	
NUMERO	DENOMINAZIONE				
CONTINUA					
	L. ASS. 182	2011	(CP CS -25.385,00)		
CAP/PG 4230/18:	DMT 32976	2011	(CP CS 500.000,00)		
	DMT 37530	2011	(CP CS 24.000,00)		
	DMT 54147	2011	(CS 4.428.459,00)		
	DMT 86116	2011	(CP CS 500.000,00)		
	DMT 92068	2011	(CP CS 78.999,00)		
	DMT 93634	2011	(CP CS 24.000,00)		
	DMT 111554	2011	(CP CS 88.161,00)		
	DMT 123276	2011	(CP CS 750.000,00)		
	L. ASS. 182	2011	(CP CS 839.368,00)		

16/05/2012

020/095/48

2011		SPESA - CONSUNTIVO PER CAPITOLI/PIANI DI GESTIONE			
		MINISTERO DELL'ECONOMIA E DELLE FINANZE			
UNITA' DI VOTO/CAPITOLO			RESIDUI	COMPETENZA	CASSA
NUMERO	DENOMINAZIONE				
19	COMBUSTIBILI ED ENERGIA ELETTRICA PER RISCALDAMENTO, PER FUNZIONAMENTO CUCINE E REFETTORI, BAGNI E MEZZI CAMPALI. SPESE PER CONDUZIONE IMPIANTI ( 2.1.1 )	INIZ.	924.050,27	2.030.184,00	2.030.184,00
		VARIAZ.		3.213.141,00	4.027.206,00
		P. DEF.	924.050,27	5.243.325,00	6.057.390,00
*	L'IMPORTO EC/MSP DI RESIDUI E' PERENTE AGLI EFFETTI AMMIN.	PAGATO	814.064,65	4.459.821,00	5.273.885,65
		RIM. PG.	50.734,62	783.504,00	
		TOTALE	864.799,27	5.243.325,00	5.273.885,65
		EC/MSP	59.251,00		783.504,35
		RS31/12	834.238,62		
20	SPESE PER RIVISTE, CONFERENZE E CERIMONIE A CARATTERE MILITARE E DI RAPPRESENTANZA ( 2.2.7 )	INIZ.	19.367,58	25.785,00	25.785,00
		VARIAZ.		84.307,00	103.675,00
		P. DEF.	19.367,58	110.092,00	129.460,00
		PAGATO	19.367,58	110.092,00	129.459,58
		RIM. PG.			
		TOTALE	19.367,58	110.092,00	129.459,58
		EC/MSP			0,42
		RS31/12			
22	SPESE D'UFFICIO PER ENTI E CORPI DELLA GUARDIA DI FINANZA, SPESE POSTALI, E TELEGRAFICHE ( 2.1.1 )	INIZ.	54.918,61	1.372.384,00	1.372.384,00
		VARIAZ.		1.036.720,00	1.091.639,00
		P. DEF.	54.918,61	2.409.104,00	2.464.023,00
		PAGATO	54.918,61	2.404.874,00	2.459.792,61
		RIM. PG.		4.230,00	
		TOTALE	54.918,61	2.409.104,00	2.459.792,61
		EC/MSP			4.230,39
		RS31/12	4.230,00		
23	SPESE PER LA REDAZIONE E PUBBLICAZIONE DELLA RIVISTA DELLA GUARDIA DI FINANZA ( 2.1.2 )	INIZ.			
		VARIAZ.			
		P. DEF.			
		PAGATO			
		RIM. PG.			
		TOTALE			
		EC/MSP			
		RS31/12			

VARIAZIONI:					
CAP/PG	4230/19:	DMT	37530	2011	(CP CS 82.364,00)
		DMT	54147	2011	(CS 814.065,00)
		DMT	86116	2011	(CP CS 500.000,00)
		DMT	92068	2011	(CP CS 32.281,00)
		DMT	93634	2011	(CP CS 80.812,00)
		DMT	109880	2011	(CP CS 200.000,00)
		DMT	111554	2011	(CP CS 33.504,00)
		DMT	123276	2011	(CP CS 750.000,00)
		DMC	82885	2011	(CP CS 500.000,00)
		L. ASS.	182	2011	(CP CS 1.034.180,00)
CAP/PG	4230/20:	DMT	37530	2011	(CP CS 39.600,00)
		DMT	54147	2011	(CS 14.968,00)
		DMT	93634	2011	(CP CS 36.600,00)

SEGUE

16/05/2012

020/095/49

2011		SPESA - CONSUNTIVO PER CAPITOLI/PIANI DI GESTIONE			
		MINISTERO DELL'ECONOMIA E DELLE FINANZE			
UNITA' DI VOTO/CAPITOLO		RESIDUI	COMPETENZA	CASSA	
NUMERO	DENOMINAZIONE				
CONTINUA					
	DDG 63639 2011 (CS 4.400,00)				
	DMC 109379 2011 (CP CS 10.849,00)				
	L. ASS. 182 2011 (CP CS -2.742,00)				
CAP/PG 4230/22:	DMT 37530 2011 (CP CS 36.000,00)				
	DMT 92068 2011 (CP CS 3.431,00)				
	DMT 93634 2011 (CP CS 36.000,00)				
	DMT 111554 2011 (CP CS 4.230,00)				
	DDG 63639 2011 (CS 54.919,00)				
	DDG 964799 2011 (CP CS 402.952,00)				
	DMC 30685 2011 (CP CS 100.000,00)				
	DMC 109379 2011 (CP CS 300.000,00)				
	DMC 109381 2011 (CP CS 300.000,00)				
	L. ASS. 182 2011 (CP CS -145.893,00)				

16/05/2012

020/095/50

2011		SPESA - CONSUNTIVO PER CAPITOLI/PIANI DI GESTIONE			
2011		MINISTERO DELL'ECONOMIA E DELLE FINANZE			
UNITA' DI VOTO/CAPITOLO			RESIDUI	COMPETENZA	CASSA
NUMERO	DENOMINAZIONE				
24	SPESE TELEFONICHE. ( 2.2.3 )	INIZ.	146.284,06	968.702,00	968.702,00
		VARIAZ.		569.486,00	715.771,00
		P. DEF.	146.284,06	1.538.188,00	1.684.473,00
		PAGATO	146.284,06	1.533.531,00	1.679.815,06
		RIM. PG.		4.657,00	
		TOTALE	146.284,06	1.538.188,00	1.679.815,06
		EC/MSP			4.657,94
		RS31/12	4.657,00		
25	ACQUISTO, RIPARAZIONE E MANUTENZIONE DI ARMI, DI MATERIALE DI PRECISIONE, DI MATERIALE OTTICO, DI BUFFETTERIE DI ELEMENTI E DI ARMADI METALLICI PER LA CUSTODIA DI ARMI E MUNIZIONI; ACQUISTO DI MUNIZIONI ( 2.1.3 )	INIZ.	882.064,31	157.531,00	157.531,00
		VARIAZ.		945.699,00	1.701.167,00
		P. DEF.	882.064,31	1.103.230,00	1.858.698,00
		PAGATO	323.692,80	562.243,66	885.936,46
		RIM. PG.	558.371,51	540.986,34	
		TOTALE	882.064,31	1.103.230,00	885.936,46
		EC/MSP			972.761,54
		RS31/12	1.099.357,85		
26	ACQUISTO E MANUTENZIONE DI MATERIALI DI CASERMAGGIO ( 2.1.1 )	INIZ.	25.952,00	909.367,00	909.367,00
		VARIAZ.		1.498.680,00	1.524.632,00
		P. DEF.	25.952,00	2.408.047,00	2.433.999,00
		PAGATO	25.952,00	2.387.418,00	2.413.370,00
		RIM. PG.		20.629,00	
		TOTALE	25.952,00	2.408.047,00	2.413.370,00
		EC/MSP			20.629,00
		RS31/12	20.629,00		
27	SPESE GENERALI DEGLI ENTI E CORPI DELLA GUARDIA DI FINANZA, COMPRESSE QUELLE PER BANDA E FANFARE ( 2.2.14 )	INIZ.	966.203,41	3.595.720,00	3.595.720,00
		VARIAZ.		5.159.023,00	5.675.302,00
		P. DEF.	966.203,41	8.754.743,00	9.271.022,00
		PAGATO	882.872,32	8.273.054,95	9.155.927,27
		RIM. PG.		481.688,05	
		TOTALE	882.872,32	8.754.743,00	9.155.927,27
		EC/MSP	83.331,09		115.094,73
		RS31/12	481.688,05		
	* DELL'IMPORTO EC/MSP DI RESIDUI SONO PERENTII AGLI EFFETTI AMMIN. E. 83.331,06 COSTITUISCONO UNA ECONOMIA E. 0,03 TOTALE E. 83.331,09				

VARIAZIONI:					
CAP/PG	4230/24:	DMT	37530	2011	(CP CS 47.800,00)
		DMT	92068	2011	(CP CS 4.009,00)
		DMT	93634	2011	(CP CS 46.000,00)
		DMT	111554	2011	(CP CS 4.657,00)
		DDG	63639	2011	(CS 146.285,00)
		DMC	109379	2011	(CP CS 200.000,00)
		DMC	109381	2011	(CP CS 370.000,00)
		L. ASS.	182	2011	(CP CS -102.980,00)
CAP/PG	4230/25:	DMT	37530	2011	(CP CS 368.000,00)
		DMT	93634	2011	(CP CS 194.446,00)
		DDG	63639	2011	(CS 755.468,00)
		DMC	30685	2011	(CP CS 100.000,00)
		DMC	109379	2011	(CP CS 200.000,00)

SEGUE



16/05/2012

020/095/51

2011		SPESA - CONSUNTIVO PER CAPITOLI/PIANI DI GESTIONE			
		MINISTERO DELL'ECONOMIA E DELLE FINANZE			
UNITA' DI VOTO/CAPITOLO		RESIDUI	COMPETENZA	CASSA	
NUMERO	DENOMINAZIONE				
CONTINUA					
	DMC 109381 2011 (CP CS 100.000,00)				
	L. ASS. 182 2011 (CP CS -16.747,00)				
CAP/PG 4230/26:	DMT 54147 2011 (CS 25.952,00)				
	DMT 92068 2011 (CP CS 24.722,00)				
	DMT 111554 2011 (CP CS 20.629,00)				
	DMC 30685 2011 (CP CS 100.000,00)				
	DMC 109379 2011 (CP CS 750.000,00)				
	DMC 109381 2011 (CP CS 700.000,00)				
	L. ASS. 182 2011 (CP CS -96.671,00)				
CAP/PG 4230/27:	DMT 37530 2011 (CP CS 84.343,00)				
	DMT 54147 2011 (CS 516.279,00)				
	DMT 92068 2011 (CP CS 93.236,00)				
	DMT 93634 2011 (CP CS 82.490,00)				
	DMT 111554 2011 (CP CS 114.665,00)				
	DDG 964799 2011 (CP CS 100.000,00)				
	DMC 30685 2011 (CP CS 100.000,00)				
	DMC 109379 2011 (CP CS 3.410.306,00)				
	DMC 109381 2011 (CP CS 1.206.072,00)				
	L. ASS. 182 2011 (CP CS -32.089,00)				

16/05/2012

020/095/52

2011		SPESA - CONSUNTIVO PER CAPITOLI/PIANI DI GESTIONE			
		MINISTERO DELL'ECONOMIA E DELLE FINANZE			
UNITA' DI VOTO/CAPITOLO		RESIDUI	COMPETENZA	CASSA	
NUMERO	DENOMINAZIONE				
28	ACQUISTO DI RIVISTE, GIORNALI ED ALTRE PUBBLICAZIONI ( 2.1.2 )	INIZ.	10.000,00	10.000,00	
		VARIAZ.	138.645,00	138.645,00	
		P. DEF.	148.645,00	148.645,00	
		PAGATO	148.645,00	148.645,00	
		RIM. PG.			
		TOTALE	148.645,00	148.645,00	
		EC/MSP RS31/12			
29	SOMME DESTINATE ALL'ESTINZIONE DEI DEBITI PREGRESSI AL 31 DICEMBRE 2007 PER SPESE INDIFFERIBILI ( 2.1.1 )	INIZ.	5,77		
		VARIAZ.		6,00	
		P. DEF.	5,77	6,00	
		PAGATO	5,77	5,77	
		RIM. PG.			
		TOTALE	5,77	5,77	
		EC/MSP RS31/12		0,23	
30	SPESE CONNESSE ALL'ESECUZIONE DELLA CONVENZIONE BASATA SULL'ACCORDO K3 DEL TRATTATO DELL'UNIONE EUROPEA, RELATIVA ALLA MUTUA ASSISTENZA ED ALLA COOPERAZIONE TRA LE AMMINISTRAZIONI ED ALLA COOPERAZIONE TRA LE AMMINISTRAZIONI DOGANALI, CON ALLEGATI, FATTA A BRUXELLES IL 18 DICEMBRE 1997 ( 2.1.1 )	INIZ.	171.279,00	171.279,00	
		VARIAZ.	-18.209,00	-18.209,00	
		P. DEF.	153.070,00	153.070,00	
		PAGATO	153.070,00	153.070,00	
		RIM. PG.			
		TOTALE	153.070,00	153.070,00	
		EC/MSP RS31/12			
31	SOMME DESTINATE ALL'ESTINZIONE DEI DEBITI PREGRESSI AL 31 DICEMBRE 2010 ( 2.1.1 ) (NUOVA ISTITUZIONE)	INIZ.			
		VARIAZ.	8.897.290,00	8.897.290,00	
		P. DEF.	8.897.290,00	8.897.290,00	
		PAGATO	8.897.289,62	8.897.289,62	
		RIM. PG.			
		TOTALE	8.897.289,62	8.897.289,62	
		EC/MSP RS31/12	0,38	0,38	
<b>VARIAZIONI:</b> CAP/PG 4230/28: DMC 109379 2011 (CP CS 69.000,00) DMC 109381 2011 (CP CS 70.708,00) L. ASS. 182 2011 (CP CS -1.063,00) CAP/PG 4230/29: DDG 63639 2011 (CS 6,00) CAP/PG 4230/30: L. ASS. 182 2011 (CP CS -18.209,00) CAP/PG 4230/31: DMT 114154 2011 (CP CS 8.897.290,00)					

16/05/2012

020/095/53

2011		SPESA - CONSUNTIVO PER CAPITOLI/PIANI DI GESTIONE			
		MINISTERO DELL'ECONOMIA E DELLE FINANZE			
UNITA' DI VOTO/CAPITOLO		RESIDUI	COMPETENZA	CASSA	
NUMERO	DENOMINAZIONE				
4231	SOMMA DA ASSEGNARE ALL'AGENZIA DEL DEMANIO AI FINI DEL PAGAMENTO DEI CANONI DI AFFITTO PER GLI IMMOBILI IN USO, CONFERITI O TRASFERITI AI FONDI COMUNI DI INVESTIMENTO IMMOBILIARE ( 2.2.15 )( 1.1.2 )	INIZ. VARIAZ. P. DEF. PAGATO RIM. PG. TOTALE EC/MSP RS31/12	38.544.298,00 -284.186,00 38.260.112,00 38.260.112,00 38.260.112,00 38.260.112,00 38.260.112,00	38.544.298,00 -284.186,00 38.260.112,00 38.260.112,00 38.260.112,00 38.260.112,00	
4242	SPESE PER IL FUNZIONAMENTO - COMPRESI I GETTONI DI PRESENZA ED I COMPENSI AI COMPONENTI E LE INDENNITA' DI MISSIONE ED IL RIMBORSO SPESE DI TRASPORTO AI MEMERI ESTRANEI ALL'AMMINISTRAZIONE DELLE FINANZE - DI CONSIGLI, COMITATI E COMMISSIONI (R) ( 2.2.8 )( 1.1.2 )	INIZ. VARIAZ. P. DEF. PAGATO RIM. PG. TOTALE EC/MSP RS31/12	82,00 -8,00 74,00 74,00 74,00 74,00 74,00	82,00 -8,00 74,00 74,00 74,00 74,00	
4251	SPESE RISERVATE PER L'ATTIVITA' INFORMATIVA (R) ( 2.2.14 )( 1.1.2 )	INIZ. VARIAZ. P. DEF. PAGATO RIM. PG. TOTALE EC/MSP RS31/12	183.113,00 254.034,00 437.147,00 437.147,00 437.147,00 437.147,00 437.147,00	183.113,00 254.034,00 437.147,00 437.147,00 437.147,00 437.147,00	
4254	SPESE DI COPIA, STAMPA, CARTA BOLLATA, REGISTRAZIONE E VARIE, INERENTI AI CONTRATTI STIPULATI DAL COMANDO GENERALE DELLA GUARDIA DI FINANZA (R) ( 2.1.1 )( 1.1.2 )	INIZ. VARIAZ. P. DEF. PAGATO RIM. PG. TOTALE EC/MSP RS31/12	26.574,00 26.574,00 26.574,00 26.574,00 26.574,00 26.574,00 26.574,00	26.574,00 26.574,00 26.574,00 26.574,00 26.574,00 26.574,00	
<b>VARIAZIONI:</b> CAPITOLO 4231: DMT 104800 2011 (CP CS -284.186,00) CAPITOLO 4242: L. ASS. 182 2011 (CP CS -8,00) CAPITOLO 4251: DMC 109379 2011 (CP CS 250.000,00) DMC 109381 2011 (CP CS 23.500,00) L. ASS. 182 2011 (CP CS -19.466,00)					

16/05/2012

020/095/54

2011		SPESA - CONSUNTIVO PER CAPITOLI/PIANI DI GESTIONE			
MINISTERO DELL'ECONOMIA E DELLE FINANZE					
UNITA' DI VOTO/CAPITOLO		RESIDUI	COMPETENZA	CASSA	
NUMERO	DENOMINAZIONE				
4256	SPESE PER LE ELEZIONI DEI RAPPRESENTANTI DEL PERSONALE MILITARE IN SENO AGLI ORGANISMI DI RAPPRESENTANZA E PER IL FUNZIONAMENTO DEGLI STESSI ORGANISMI (R) ( 2.2.8 )( 1.1.2 )	INIZ. VARIAZ. P. DEF. PAGATO RIM. PG. TOTALE EC/MSP RS31/12	275.298,00 275.298,00 275.298,00 275.298,00 275.298,00	275.298,00 275.298,00 275.298,00 275.298,00	
4258	TASSE E CONTRIBUTI PER LA RACCOLTA E LO SMALTIMENTO DEI RIFIUTI URBANI. SPESE PER LA RACCOLTA, IL TRATTAMENTO E LO SMALTIMENTO DEI RIFIUTI SPECIALI, TOSSICI E NOCIVI. ( 2.2.14 )( 1.1.2 )	INIZ. VARIAZ. P. DEF. PAGATO RIM. PG. TOTALE EC/MSP RS31/12	16.498,12 3.696.924,00 16.498,12 6.509.083,00 16.495,43 16.495,43 2,69 523.900,43	3.319.564,00 3.696.924,00 7.016.488,00 6.509.083,00 507.405,00 7.016.488,00 507.405,00	
4259	ANTICIPAZIONI AGLI ENTI AMMINISTRATIVI PER PROVVEDERE ALLE MOMENTANEE DEFICIENZE DI FONDI RISPETTO AI PERIODICI ACCREDITAMENTI SUI VARI CAPITOLI DI SPESA (R) ( 10.3.1 )( 1.1.2 )	INIZ. VARIAZ. P. DEF. PAGATO RIM. PG. TOTALE EC/MSP RS31/12	8.000.000,00 8.000.000,00 8.000.000,00 8.000.000,00 8.000.000,00	8.000.000,00 8.000.000,00 8.000.000,00 8.000.000,00	
4260	SPESE PER LITI, ARBITRAGGI, RISARCIMENTI ED ACCESSORI. RIMBORSO DELLE SPESE DI PATROCINIO LEGALE. SPESE PER ONERI ADDEBITATI ALL'AMMINISTRAZIONE. ( 12.2.3 )( 1.1.2 ) (SPESE OBBLIGATORIE)	INIZ. VARIAZ. P. DEF. PAGATO RIM. PG. TOTALE EC/MSP RS31/12	6.616,00 1.406.394,00 1.413.010,00 1.413.010,00 1.413.010,00 1.413.010,00	6.616,00 1.406.394,00 1.413.010,00 1.413.010,00 1.413.010,00	
VARIAZIONI: CAPITOLO 4258: DMT 92068 2011 (CP CS 5.419,00) DMT 111554 2011 (CP CS 7.405,00) DMT 114154 2011 (CP CS 3.184.100,00) DMT 123276 2011 (CP CS 500.000,00) CAPITOLO 4260: DMT 46019 2011 (CP CS 1.406.394,00)					

16/05/2012

020/095/55

2011		SPESA - CONSUNTIVO PER CAPITOLI/PIANI DI GESTIONE			
MINISTERO DELL'ECONOMIA E DELLE FINANZE					
UNITA' DI VOTO/CAPITOLO		RESIDUI	COMPETENZA	CASSA	
NUMERO	DENOMINAZIONE				
4261	FONDO A DISPOSIZIONE PER EVENTUALI DEFICIENZE DEI CAPITOLI RELATIVI AI SERVIZI DEL CORPO DELLA GUARDIA DI FINANZA.	INIZ.		3.576.074,00	3.576.074,00
		VARIAZ.		-3.576.074,00	-3.576.074,00
	(R)	P. DEF.			
	( 2.1.1 )( 1.1.2 )	PAGATO			
		RIM. PG.			
		TOTALE			
		EC/MSP			
		RS31/12			
4281	VIVERI ED ASSEGNI DI VITTO PER I MILITARI DELLA GUARDIA DI FINANZA. SPESE PER LA PREPARAZIONE DEL VITTO	INIZ.	746.053,34	32.984.952,00	32.984.952,00
		VARIAZ.		189.081,00	662.933,00
	( 1.2.2 )( 1.1.2 )	P. DEF.	746.053,34	33.174.033,00	33.647.885,00
*	DELL'IMPORTO EC/MSP DI RESIDUI SONO PERENTI AGLI EFFETTI AMMIN. E. 37.739,09 COSTITUISCONO UNA ECONOMIA E. 0,92 TOTALE E. 37.740,01	PAGATO	662.040,93	32.934.084,07	33.596.125,00
		RIM. PG.	46.272,40	231.136,75	
		TOTALE	708.313,33	33.165.220,82	33.596.125,00
		EC/MSP	37.740,01	8.812,18	51.760,00
		RS31/12	277.409,15		
4282	VESTIARIO ED EQUIPAGGIAMENTO. INDUMENTI SPECIALI DA LAVORO, DI BORDO, DI VOLO E PER CONDUTTORI DI AUTOMEZZI. DIVISE DA LAVORO PER GLI OPERAI. ACQUISTO E RIPARAZIONE DI ABITI BORGHESI E RISARCIMENTO DI DANNI ARRECATI AGLI INDUMENTI ED OGGETTI PERSONALI DEGLI APPARTENENTI AL CORPO DELLA GUARDIA DI FINANZA. SPESE DI RIPARAZIONE, MANUTENZIONE E LAVATURA	INIZ.	12.557.035,64	10.791.596,00	10.791.596,00
		VARIAZ.		2.216.289,00	4.216.289,00
	( 1.2.3 )( 1.1.2 )	P. DEF.	12.557.035,64	13.007.885,00	15.007.885,00
*	L'IMPORTO EC/MSP DI RESIDUI E' PERENTE AGLI EFFETTI AMMIN.	PAGATO	11.531.288,75	3.032.396,52	14.563.685,27
		RIM. PG.	803.026,00	9.975.257,74	
		TOTALE	12.334.314,75	13.007.654,26	14.563.685,27
		EC/MSP	222.720,89	230,74	444.199,73
		RS31/12	10.778.283,74		
4291	SPESE PER LA GESTIONE ED IL FUNZIONAMENTO DEL SISTEMA INFORMATICO	INIZ.	3.113.286,30	4.981.263,00	4.981.263,00
	(R)	VARIAZ.		2.109.865,00	3.121.840,00
	( 2.2.1 )( 1.1.2 )	P. DEF.	3.113.286,30	7.091.128,00	8.103.103,00
*	L'IMPORTO EC/MSP DI RESIDUI E' PERENTE AGLI EFFETTI AMMIN.	PAGATO	2.648.276,32	4.513.677,76	7.161.954,08
		RIM. PG.	5.551,18	2.577.450,24	
		TOTALE	2.653.827,50	7.091.128,00	7.161.954,08
		EC/MSP	459.458,80		941.148,92
		RS31/12	2.583.001,42		
VARIAZIONI:					
CAPITOLO 4261:	DMT	30738	2011	(CP CS -1.700.000,00)	
	DMT	88521	2011	(CP CS -1.495.917,00)	
	L. ASS.	182	2011	(CP CS -380.157,00)	
CAPITOLO 4281:	DMT	37530	2011	(CP CS 47.226,00)	
	DMT	54147	2011	(CS 473.852,00)	
	DMT	92068	2011	(CP CS 44.268,00)	
	DMT	93634	2011	(CP CS 45.827,00)	
	DMT	111554	2011	(CP CS 51.760,00)	
CAPITOLO 4282:	DMT	37530	2011	(CP CS 141.471,00)	
	DMT	79245	2011	(CS 2.000.000,00)	
	DMT	93634	2011	(CP CS 74.818,00)	
	DMC	109379	2011	(CP CS 1.000.000,00)	
	L. ASS.	182	2011	(CP CS 1.000.000,00)	

SEGUE

16/05/2012

020/095/56

2011		SPESA - CONSUNTIVO PER CAPITOLI/PIANI DI GESTIONE			
		MINISTERO DELL'ECONOMIA E DELLE FINANZE			
UNITA' DI VOTO/CAPITOLO		RESIDUI	COMPETENZA	CASSA	
NUMERO	DENOMINAZIONE				
CONTINUA					
CAPITOLO 4291:	DMT 37530 2011 (CP CS 60.400,00)				
	DMT 54147 2011 (CS 11.975,00)				
	DMT 79245 2011 (CS 1.000.000,00)				
	DMT 93634 2011 (CP CS 36.000,00)				
	DMC 109379 2011 (CP CS 1.543.000,00)				
	L. ASS. 182 2011 (CP CS 470.465,00)				

16/05/2012

020/095/57

2011		SPESA - CONSUNTIVO PER CAPITOLI/PIANI DI GESTIONE			
MINISTERO DELL'ECONOMIA E DELLE FINANZE					
UNITA' DI VOTO/CAPITOLO		RESIDUI	COMPETENZA	CASSA	
NUMERO	DENOMINAZIONE				
4294	STIPENDI, ASSEGNI ED ALTRE INDENNITA' AGLI INSEGNANTI CIVILI PRESSO LE SCUOLE DEL CORPO ( 1.1.1 )( 1.1.2 ) (SPESE OBBLIGATORIE)	INIZ. VARIAZ. P. DEF. PAGATO RIM. PG. TOTALE EC/MSP RS31/12		33.100,00 33.100,00 33.100,00	33.100,00 33.100,00
4295	SPESE PER IL RECLUTAMENTO, LA FORMAZIONE E L'ADDESTRAMENTO DEL PERSONALE (R) ( 2 )( 1.1.2 )	INIZ. VARIAZ. P. DEF. PAGATO RIM. PG. TOTALE EC/MSP RS31/12	164.131,13 164.131,13 124.130,00 1,13 124.131,13 40.000,00 457.927,40	7.243.722,00 3.863.388,00 11.107.110,00 10.649.020,72 457.926,27 11.106.946,99 163,01	7.243.722,00 3.987.518,00 11.231.240,00 10.773.150,72 458.089,28
*	L'IMPORTO EC/MSP DI RESIDUI E' PERENTE AGLI EFFETTI AMMIN.				
01	COMPENSI AL PERSONALE AVENTE INCARICO DI INSEGNAMENTO NELLE SCUOLE E NEI CORSI DI ADDESTRAMENTO, COMPRESSE LE INDENNITA' DI MISSIONE ED IL RIMBORSO SPESE DI TRASPORTO AI DOCENTI ( 2.2.9 )	INIZ. VARIAZ. P. DEF. PAGATO RIM. PG. TOTALE EC/MSP RS31/12	20.965,42 20.965,42 15.965,00 0,42 15.965,42 5.000,00 0,42	887.309,00 386.480,00 1.273.789,00 1.273.789,00 1.273.789,00	887.309,00 402.445,00 1.289.754,00 1.289.754,00
*	L'IMPORTO EC/MSP DI RESIDUI E' PERENTE AGLI EFFETTI AMMIN.				
02	SPESE PER L'ARRUOLAMENTO, PER LA MOBILITAZIONE E PER LA SELEZIONE ATTITUDINALE NELLA GUARDIA DI FINANZA. ( 2.2.7 )	INIZ. VARIAZ. P. DEF. PAGATO RIM. PG. TOTALE EC/MSP RS31/12		521.118,00 255.135,00 776.253,00 776.253,00 776.253,00	521.118,00 255.135,00 776.253,00 776.253,00
<b>VARIAZIONI:</b> CAP/PG 4295/01: DMT 30738 2011 (CF CS 250.000,00) DMT 37530 2011 (CF CS 42.000,00) DMT 54147 2011 (CS 15.965,00) DMC 109379 2011 (CF CS 15.000,00) DMC 109381 2011 (CF CS 173.807,00) L. ASS. 182 2011 (CF CS -94.327,00) CAP/PG 4295/02: DMT 30738 2011 (CF CS 200.000,00) DMC 109379 2011 (CF CS 21.000,00) DMC 109381 2011 (CF CS 89.534,00) L. ASS. 182 2011 (CF CS -55.399,00)					

16/05/2012

020/095/58

2011		SPESA - CONSUNTIVO PER CAPITOLI/PIANI DI GESTIONE				
		MINISTERO DELL'ECONOMIA E DELLE FINANZE				
UNITA' DI VOTO/CAPITOLO		RESIDUI	COMPETENZA	CASSA		
NUMERO	DENOMINAZIONE					
03	SPESE PER CAMPI, MANOVRE ED ESERCITAZIONI COLLETTIVE. ACQUISTO, MANUTENZIONE, RIPARAZIONE E CONSERVAZIONE DEI MATERIALI OCCORRENTI PER LE ESERCITAZIONI MILITARI DELLA GUARDIA DI FINANZA ( 2.1.1 )	INIZ.		10.900,00	10.900,00	
		VARIAZ.		87.018,00	87.018,00	
		P. DEF.		97.918,00	97.918,00	
		PAGATO		97.918,00	97.918,00	
		RIM. PG.				
		TOTALE			97.918,00	97.918,00
		EC/MSP RS31/12				
04	SPESE PER L'ORGANIZZAZIONE DEI CORSI DI FORMAZIONE, SPECIALIZZAZIONE, QUALIFICAZIONE, ABILITAZIONE E PERFEZIONAMENTO E PER OGNI ALTRA FORMA ADDESTRATIVA E RELATIVE INDENNITA' SPETTANTI AL PERSONALE PER MISSIONI IN TERRITORIO NAZIONALE E ALL'ESTERO ( 2.2.5 )	INIZ.		4.874.395,00	4.874.395,00	
		VARIAZ.		1.517.837,00	1.517.837,00	
		P. DEF.		6.392.232,00	6.392.232,00	
		PAGATO		5.934.142,72	5.934.142,72	
		RIM. PG.		457.926,27		
		TOTALE			6.392.068,99	5.934.142,72
		EC/MSP RS31/12		457.926,27	163,01	458.089,28
05	POST FORMAZIONE ( 2.2.5 ) * L'IMPORTO EC/MSP DI RESIDUI E' PERENTE AGLI EFFETTI AMMIN.	INIZ.	143.165,71	950.000,00	950.000,00	
		VARIAZ.		1.074.946,00	1.183.111,00	
		P. DEF.	143.165,71	2.024.946,00	2.133.111,00	
		PAGATO	108.165,00	2.024.946,00	2.133.111,00	
		RIM. PG.	0,71			
		TOTALE	108.165,71	2.024.946,00	2.133.111,00	
		EC/MSP RS31/12		35.000,00	0,71	
06	SOMME DESTINATE ALL'ESTINZIONE DEI DEBITI PREGRESSI AL 31 DICEMBRE 2010 ( 2.1.1 ) (NUOVA ISTITUZIONE)	INIZ.				
		VARIAZ.		541.972,00	541.972,00	
		P. DEF.		541.972,00	541.972,00	
		PAGATO		541.972,00	541.972,00	
		RIM. PG.				
		TOTALE		541.972,00	541.972,00	
		EC/MSP RS31/12				

VARIAZIONI:					
CAP/PG	4295/03:	DMC	109379	2011	(CP CS 38.000,00)
		DMC	109381	2011	(CP CS 50.176,00)
		L. ASS.	182	2011	(CP CS -1.158,00)
CAP/PG	4295/04:	DMC	109379	2011	(CP CS 630.000,00)
		DMC	109381	2011	(CP CS 1.406.012,00)
		L. ASS.	182	2011	(CP CS -518.175,00)
CAP/PG	4295/05:	DMT	37530	2011	(CP CS 148.200,00)
		DMT	54147	2011	(CS 108.165,00)
		DMT	93634	2011	(CP CS 20.000,00)
		DMC	109379	2011	(CP CS 500.000,00)
		DMC	109381	2011	(CP CS 507.737,00)
		L. ASS.	182	2011	(CP CS -100.991,00)
CAP/PG	4295/06:	DMT	114154	2011	(CP CS 541.972,00)



16/05/2012

020/095/59

2011		SPESA - CONSUNTIVO PER CAPITOLI/PIANI DI GESTIONE			
MINISTERO DELL'ECONOMIA E DELLE FINANZE					
UNITA' DI VOTO/CAPITOLO		RESIDUI	COMPETENZA	CASSA	
NUMERO	DENOMINAZIONE				
4299	FONDO PER IL MIGLIORAMENTO DEL LIVELLO DI EFFICIENZA NELLO SVOLGIMENTO DEI COMPITI ATTRIBUITI AL CORPO DELLA GUARDIA DI FINANZA ED IN PARTICOLARE ALLA LOTTA ALL'EVASIONE ED ELUSIONE FISCALE, ALL'ECONOMIA SOMMERSA E ALLE FRODI FISCALI	INIZ.	41.720.563,00	41.720.563,00	
	(R)	VARIAZ.	-41.720.563,00	-41.720.563,00	
	( 2.2.14 ) ( 1.1.2 )	P. DEF.			
		PAGATO			
		RIM. PG.			
		TOTALE			
		EC/MSP			
		RS31/12			
4315	SPESE PER L'ACQUISTO DI BENI E SERVIZI	INIZ.	20.852.568,55	21.162.870,00	
	(R)	VARIAZ.	24.011.592,00	23.678.420,00	
	( 2 ) ( 1.1.2 )	P. DEF.	20.852.568,55	44.841.290,00	
*	DELL'IMPORTO EC/MSP DI RESIDUI SONO PERENTI AGLI EFFETTI AMMIN. E. 3.930.813,31 COSTITUISCONO UNA ECONOMIA E. 1,14 TOTALE E. 3.930.814,45	PAGATO	9.522.673,49	37.543.796,53	
		RIM. PG.	7.399.080,61	17.153.331,32	
		TOTALE	16.921.754,10	45.174.454,36	
		EC/MSP	3.930.814,45	7,64	
		RS31/12	24.552.411,93	7.297.493,47	
01	SPESE PER IL SERVIZIO AUTO-MOTOCICLISTICO	INIZ.	1.780.815,41	6.044.629,00	
	( 2.2.2 )	VARIAZ.	7.060.440,00	8.519.460,00	
*	DELL'IMPORTO EC/MSP DI RESIDUI SONO PERENTI AGLI EFFETTI AMMIN. E. 144.100,22 COSTITUISCONO UNA ECONOMIA E. 1,03 TOTALE E. 144.101,25	P. DEF.	1.780.815,41	14.564.089,00	
		PAGATO	1.636.713,83	14.063.636,00	
		RIM. PG.	0,33	678.146,83	
		TOTALE	1.636.714,16	14.063.636,00	
		EC/MSP	144.101,25	500.453,00	
		RS31/12	678.147,16		
02	SPESE PER IL SERVIZIO AEREO	INIZ.	17.188.147,23	9.104.095,00	
	( 2.2.2 )	VARIAZ.	9.966.551,00	6.374.227,11	
*	DELL'IMPORTO EC/MSP DI RESIDUI SONO PERENTI AGLI EFFETTI AMMIN. E. 3.703.243,09 COSTITUISCONO UNA ECONOMIA E. 0,11 TOTALE E. 3.703.243,20	P. DEF.	17.188.147,23	15.478.322,11	
		PAGATO	6.201.295,06	10.191.406,67	
		RIM. PG.	7.283.608,97	15.080.534,39	
		TOTALE	13.484.904,03	10.191.406,67	
		EC/MSP	3.703.243,20	5.286.915,44	
		RS31/12	22.364.143,36		
<b>VARIAZIONI:</b> CAPITOLO 4299: DMC 109379 2011 (CP CS -20.830.101,00) DMC 109381 2011 (CP CS -15.755.324,00) L. ASS. 182 2011 (CP CS -5.135.138,00) CAP/PG 4315/01: DMT 37530 2011 (CP CS 168.200,00) DMT 54147 2011 (CS 12.720,00) DMT 61897 2011 (CP CS 1.762,00) DMT 93634 2011 (CP CS 108.200,00) DMT 113393 2011 (CP CS 453,00) DMT 123276 2011 (CP CS 500.000,00) DDG 90217 2011 (CP CS 546.593,00) DDG 964798 2011 (CS 1.446.300,00) DMC 82885 2011 (CP CS 1.750.000,00) DMC 109379 2011 (CP CS 500.000,00)					

SEGRE

16/05/2012

020/095/60

2011		SPESA - CONSUNTIVO PER CAPITOLI/PIANI DI GESTIONE			
		MINISTERO DELL'ECONOMIA E DELLE FINANZE			
UNITA' DI VOTO/CAPITOLO		RESIDUI	COMPETENZA	CASSA	
NUMERO	DENOMINAZIONE				
CONTINUA					
	DMC 109380 2011	(CF CS 2.527.811,00)			
	DMC 109381 2011	(CF CS 1.600.000,00)			
	L. ASS. 182 2011	(CF CS -642.579,00)			
CAP/PG	4315/02: DMT 30738 2011	(CF CS 1.000.000,00)			
	DMT 79245 2011	(CS 3.000.000,00)			
	DMT 88521 2011	(CF CS 1.000.000,00)			
	DMT 121220 2011	(CS -3.455.124,00)			
	DMT 123276 2011	(CF CS 1.000.000,00)			
	DDG 118328 2011	(CS -1.690.899,89)			
	DDG 964798 2011	(CS -1.446.300,00)			
	DMC 109379 2011	(CF CS 2.860.000,00)			
	DMC 109381 2011	(CF CS 4.106.551,00)			

16/05/2012

020/095/61

2011		SPESA - CONSUNTIVO PER CAPITOLI/PIANI DI GESTIONE			
		MINISTERO DELL'ECONOMIA E DELLE FINANZE			
UNITA' DI VOTO/CAPITOLO			RESIDUI	COMPETENZA	CASSA
NUMERO	DENOMINAZIONE				
03	SPESE PER IL SERVIZIO NAVALE ( 2.2.2 ) * L'IMPORTO EC/MSP DI RESIDUI E' PERENTE AGLI EFFETTI AMMIN.	INIZ.	831.706,02	5.141.697,00	5.141.697,00
		VARIAZ.		5.130.355,00	5.878.587,00
		P. DEF.	831.706,02	10.272.052,00	11.020.284,00
		PAGATO	748.235,62	9.272.048,38	10.020.284,00
		RIM. PG.	0,40	1.000.000,00	
		TOTALE	748.236,02	10.272.048,38	10.020.284,00
		EC/MSP RS31/12	83.470,00 1.000.000,40	3,62	1.000.000,00
04	SPESE PER IL SERVIZIO TELECOMUNICAZIONI IVI COMPRESSE QUELLE RELATIVE ALL'ACQUISTO DI MEZZI DI INVESTIGAZIONE ( 2.2.3 )	INIZ.	915.113,23	776.219,00	776.219,00
		VARIAZ.		522.283,00	1.437.396,23
		P. DEF.	915.113,23	1.298.502,00	2.213.615,23
		PAGATO	799.642,32	909.109,62	1.708.751,94
		RIM. PG.	115.470,91	389.392,38	
		TOTALE	915.113,23	1.298.502,00	1.708.751,94
		EC/MSP RS31/12			504.863,29
05	SPESE PER IL SERVIZIO CINOFILO. ACQUISTO E MANTENIMENTO CANI E MATERIALI SPECIALI. SPESE PER L'ASSISTENZA VETERINARIA. ( 2.1.1 )	INIZ.		64.326,00	64.326,00
		VARIAZ.		93.163,00	93.163,00
		P. DEF.		157.489,00	157.489,00
		PAGATO		157.489,00	157.489,00
		RIM. PG.			
		TOTALE		157.489,00	157.489,00
		EC/MSP RS31/12			
06	SPESE CONNESSE AL CONTROLLO DEI BENI VIAGGIANTI. SPESE PER IL PRELEVAMENTO ED IL CONFEZIONAMENTO DI CAMPIONI, PER LE ANALISI DI LABORATORIO E SPESE ACCESSORIE ( 2.2.1 )	INIZ.		31.904,00	31.904,00
		VARIAZ.		46.609,00	46.609,00
		P. DEF.		78.513,00	78.513,00
		PAGATO		78.513,00	78.513,00
		RIM. PG.			
		TOTALE		78.513,00	78.513,00
		EC/MSP RS31/12			
<b>VARIAZIONI:</b> CAP/PG 4315/03: DMT 30738 2011 (CP CS 250.000,00) DMT 37530 2011 (CP CS 252.340,00) DMT 54147 2011 (CS 109.232,00) DMT 93634 2011 (CP CS 324.608,00) DMT 123276 2011 (CP CS 1.000.000,00) DDG 90217 2011 (CP CS -546.593,00) DDG 118328 2011 (CS 639.000,00) DMC 82885 2011 (CP CS 200.000,00) DMC 109379 2011 (CP CS 3.650.000,00) CAP/PG 4315/04: DMT 37530 2011 (CP CS 4.000,00) DMT 93634 2011 (CP CS 100.800,00) DDG 118328 2011 (CS 915.113,23) DMC 109379 2011 (CP CS 500.000,00)					

SEQUE

16/05/2012

020/095/62

2011		SPESA - CONSUNTIVO PER CAPITOLI/PIANI DI GESTIONE				
		MINISTERO DELL'ECONOMIA E DELLE FINANZE				
UNITA' DI VOTO/CAPITOLO			RESIDUI	COMPETENZA	CASSA	
NUMERO	DENOMINAZIONE					
CONTINUA						
	L. ASS.	182	2011	(CP CS -82.517,00)		
CAP/PG	4315/05: DMC	109381	2011	(CP CS 100.000,00)		
	L. ASS.	182	2011	(CP CS -6.837,00)		
CAP/PG	4315/06: DMC	109379	2011	(CP CS 50.000,00)		
	L. ASS.	182	2011	(CP CS -3.391,00)		

16/05/2012

020/095/63

2011		SPESA - CONSUNTIVO PER CAPITOLI/PIANI DI GESTIONE			
		MINISTERO DELL'ECONOMIA E DELLE FINANZE			
UNITA' DI VOTO/CAPITOLO		RESIDUI	COMPETENZA	CASSA	
NUMERO	DENOMINAZIONE				
08	SOMME DESTINATE ALL'ESTINZIONE DEI DEBITI PREGRESSI AL 31 DICEMBRE 2010 ( 2.1.1 ) (NUOVA ISTITUZIONE)	INIZ. VARIAZ. P. DEF. PAGATO RIM. PG. TOTALE EC/MSP RS31/12		586.782,00 586.782,00 586.781,68 586.781,68 0,32	586.782,00 586.782,00 586.781,68 586.781,68 0,32
85	REISCRIZIONE RESIDUI PASSIVI PERENTI RELATIVI A:MANUTENZIONE ORDINARIA E RIPARAZIONI ( 2.2.2 )	INIZ. VARIAZ. P. DEF. PAGATO RIM. PG. TOTALE EC/MSP RS31/12	136.786,66 136.786,66 136.786,66 136.786,66	456.101,00 456.101,00 456.098,33 456.098,33 2,67	592.887,66 592.887,66 592.884,99 592.884,99 2,67
86	REISCRIZIONE RESIDUI PASSIVI PERENTI RELATIVI A:UTENZE,SERVIZI AUSILIARI, SPESE DI PULIZIA ( 2.2.3 )	INIZ. VARIAZ. P. DEF. PAGATO RIM. PG. TOTALE EC/MSP RS31/12		149.308,00 149.308,00 144.049,25 5.257,72 149.306,97 1,03 5.257,72	149.308,00 149.308,00 144.049,25 144.049,25 149.306,97 5.258,75
4330	SEPE PER IL POTENZIAMENTO DEI SERVIZI DEL CORPO DELLA GUARDIA DI FINANZA (R) ( 2.1.1 ) ( 1.1.2 )	INIZ. VARIAZ. P. DEF. PAGATO RIM. PG. TOTALE EC/MSP RS31/12	532.311,35 532.311,35 532.311,35 327.063,45 4.084,80 331.148,25 201.163,10 333.831,42	1.911.913,00 2.054.947,00 3.966.860,00 3.635.607,43 329.746,62 3.965.354,05 1.505,95	1.911.913,00 2.054.947,00 3.966.860,00 3.962.670,88 3.962.670,88 3.962.670,88 4.189,12
*	DELL'IMPORTO EC/MSP DI RESIDUI SONO PERENTI AGLI EFFETTI AMMIN. E. 201.131,91 COSTITUISCONO UNA ECONOMIA E. 31,19 TOTALE E. 201.163,10				
VARIAZIONI:					
CAP/PG	4315/08:	DMT	114154	2011	(CP CS 586.782,00)
CAP/PG	4315/85:	DMT	47306	2011	(CP CS 87.932,00)
		DMT	85755	2011	(CP CS 75.733,00)
		DMT	90941	2011	(CP CS 77.930,00)
		DMT	102565	2011	(CP CS 214.506,00)
		DDG	118328	2011	(CS 136.786,66)
CAP/PG	4315/86:	DMT	55257	2011	(CP CS 20.611,00)
		DMT	85755	2011	(CP CS 128.697,00)
CAPITOLO	4330:	DMT	47306	2011	(CP CS 798,00)
		DMT	55257	2011	(CP CS 1.779.060,00)
		DMT	85755	2011	(CP CS 281.745,00)
		DMT	90941	2011	(CP CS 196.592,00)
		L. ASS.	182	2011	(CP CS -203.248,00)

16/05/2012

020/095/64

2011		SPESA - CONSUNTIVO PER CAPITOLI/PIANI DI GESTIONE			
MINISTERO DELL'ECONOMIA E DELLE FINANZE					
UNITA' DI VOTO/CAPITOLO		RESIDUI	COMPETENZA	CASSA	
NUMERO	DENOMINAZIONE				
	INTERVENTI				
	GUARDIA DI FINANZA				
4287	FONDO NECESSARIO AL PAGAMENTO DELL'ACCISA SUI PRODOTTI ENERGETICI	INIZ.	4.977.811,00	4.977.811,00	
	(R)	VARIAZ.	-4.977.811,00	-4.977.811,00	
	( 2.2.14 ) ( 1.1.2 )	P. DEF.			
		PAGATO			
		RIM. PG.			
		TOTALE			
		EC/MSP			
		RS31/12			
	ONERI COMUNI DI PARTE CORRENTE				
	GUARDIA DI FINANZA				
4221	FONDO DA RIPARTIRE PER LA CORRESPONSIONE DI ASSEGNI UNA TANTUM AL PERSONALE DEL CORPO DELLA GUARDIA DI FINANZA	INIZ.			
	( 1.1.1 ) ( 1.1.1 )	VARIAZ.	1.051.736,00	1.051.736,00	
	(NUOVA ISTITUZIONE)	P. DEF.	1.051.736,00	1.051.736,00	
		PAGATO			
		RIM. PG.	1.051.736,00		
		TOTALE	1.051.736,00		
		EC/MSP		1.051.736,00	
		RS31/12	1.051.736,00		
4350	SOMME OCCORRENTI PER IL PAGAMENTO DEI RESIDUI PASSIVI PERENTI DI SPESE CORRENTI PER I QUALI RISULTA SOPPRESSO IL CAPITOLO DI PROVENIENZA.	INIZ.			
	( 12.2.3 ) ( 1.1.2 )	VARIAZ.			
	(PER MEMORIA)	P. DEF.			
		PAGATO			
		RIM. PG.			
		TOTALE			
		EC/MSP			
		RS31/12			
4360	IMPORTO DIFFERENZIALE TRA LE SOMME VERSATE PER I SERVIZI SVOLTI DAI MILITARI DELLA GUARDIA DI FINANZA FUORI DALL'UFFICIO DOGANALE E LA SPESA RELATIVA ALLA CORRESPONSIONE AGLI STESSI DEL TRATTAMENTO DI MISSIONE DA ATTRIBUIRE AL FONDO DI PREVIDENZA PER SOTTOUFFICIALI E MILITARI DI TRUPPA, ALLA CASSA UFFICIALI E AL FONDO DI ASSISTENZA PER I FINANZIERI.	INIZ.	2.241.750,00	2.241.750,00	
	( 5.3.2 ) ( 10.2.1 )	VARIAZ.			
	(SPESE OBBLIGATORIE)	P. DEF.	2.241.750,00	2.241.750,00	
		PAGATO	2.241.750,00	2.241.750,00	
		RIM. PG.			
		TOTALE	2.241.750,00	2.241.750,00	
		EC/MSP			
		RS31/12			
VARIAZIONI:					
CAPITOLO 4287:	DMC 82885 2011 (CP CS -2.450.000,00)				
	DMC 109380 2011 (CP CS -2.527.811,00)				
CAPITOLO 4221:	DMT 120736 2011 (CP CS 1.051.736,00)				

16/05/2012

020/095/65

2011		SPESA - CONSUNTIVO PER CAPITOLI/PIANI DI GESTIONE			
MINISTERO DELL'ECONOMIA E DELLE FINANZE					
UNITA' DI VOTO/CAPITOLO			RESIDUI	COMPETENZA	CASSA
NUMERO	DENOMINAZIONE				
4370	TRATTAMENTI PROVVISORI DI PENSIONI ED ALTRI ASSEGNATI FISSI NON PAGABILI A MEZZO RUOLI DI SPESA FISSA ( 1.4.1 )( 10.2.1 ) (SPESE OBBLIGATORIE)	INIZ. VARIAZ. P. DEF. PAGATO RIM. PG. TOTALE EC/MSP RS31/12		48.593.530,00  48.593.530,00 48.557.442,91 48.557.442,91 36.087,09	48.593.530,00  48.593.530,00 48.557.442,91 48.557.442,91 36.087,09
4371	INDENNITA' DI LICENZIAMENTO E SIMILARI. INDENNITA' PER UNA VOLTA TANTO AI MUTILATI ED INVALIDI PARAPLEGICI PER CAUSA DI SERVIZIO. ( 1.4.1 )( 10.2.1 ) (SPESE OBBLIGATORIE) (PER MEMORIA)	INIZ. VARIAZ. P. DEF. PAGATO RIM. PG. TOTALE EC/MSP RS31/12			
	INVESTIMENTI GUARDIA DI FINANZA				
7822	SPESE PER LA REALIZZAZIONE DI UN PROGRAMMA PER LA COSTRUZIONE, L'AMMODERNAMENTO E L'ACQUISTO DI IMMOBILI DESTINATI A CASERMA ED ALLOGGI DI SERVIZIO, NONCHE' PER LO SVOLGIMENTO DELLE RELATIVE ATTIVITA' DI GESTIONE ( 21.1.4 )( 1.1.2 ) * L'IMPORTO EC/MSP DI RESIDUI E' PERENTE AGLI EFFETTI AMMIN.	INIZ. VARIAZ. P. DEF. PAGATO RIM. PG. TOTALE EC/MSP RS31/12	42.816.996,22  42.816.996,22 14.658.012,15 11.412.183,68 26.070.195,83 16.746.800,39 28.672.480,86	30.086.355,00 19.778,00 30.106.133,00 12.791.037,76 17.260.297,18 54.798,06	30.086.355,00 3.219.778,00 33.306.133,00 27.449.049,91 27.449.049,91 5.857.083,09
7823	SOMMA DA ASSEGNARE ALL'AGENZIA DEL DEMANIO AI FINI DEL PAGAMENTO DELLE SPESE DI MANUTENZIONE E MESSA A NORMA PER GLI IMMOBILI IN USO CONFERITI O TRASFERITI AI FONDI COMUNI DI INVESTIMENTO IMMOBILIARE ( 21.1.9 )( 1.1.2 )	INIZ. VARIAZ. P. DEF. PAGATO RIM. PG. TOTALE EC/MSP RS31/12	1.679.647,43  1.679.647,43 1.679.647,43 1.753.784,23 1.679.647,43 1.753.784,23	2.355.014,00  2.355.014,00 601.229,77 1.753.784,23 2.355.014,00	2.355.014,00  2.355.014,00 2.280.877,20 2.280.877,20 74.136,80
VARIAZIONI: CAPITOLO 7822: DMT 16893 2011 (CF CS 19.778,00) DMT 119579 2011 (CS 3.200.000,00)					

16/05/2012

020/095/66

2011		SPESA - CONSUNTIVO PER CAPITOLI/PIANI DI GESTIONE			
		MINISTERO DELL'ECONOMIA E DELLE FINANZE			
NUMERO	UNITA' DI VOTO/CAPITOLO		RESIDUI	COMPETENZA	CASSA
NUMERO	DENOMINAZIONE				
7830	SPESE PER LO SVILUPPO DEI SERVIZI AUTOMATIZZATI DEL SISTEMA INFORMATIVO	INIZ.	6.269.820,51	2.465.670,00	2.465.670,00
	(R)	VARIAZ.		1.163.650,00	4.706.719,00
	( 21.1.6 ) ( 1.1.2 )	P. DEF.	6.269.820,51	3.629.320,00	7.172.389,00
*	L'IMPORTO EC/MSP DI RESIDUI E' PERENTE AGLI EFFETTI AMMIN.	PAGATO	2.759.538,78	1.786.248,52	4.545.787,30
		RIM. PG.	3.433.868,49	1.843.071,48	
		TOTALE	6.193.407,27	3.629.320,00	4.545.787,30
		EC/MSP	76.413,24		2.626.601,70
		RS31/12	5.276.939,97		
7835	SPESE PER LA MANUTENZIONE STRAORDINARIA DEGLI ALLOGGI DI SERVIZIO PER IL PERSONALE DEL CORPO	INIZ.	21.441,00		
	( 21.1.4 ) ( 1.1.2 )	VARIAZ.		15.050,00	36.491,00
		P. DEF.	21.441,00	15.050,00	36.491,00
		PAGATO	21.441,00	15.050,00	36.491,00
		RIM. PG.			
		TOTALE	21.441,00	15.050,00	36.491,00
		EC/MSP			
		RS31/12			
7836	SPESE PER IL RIPRISTINO DI IMMOBILI NON RIASSEGNABILI PERCHE' IN ATTESA DI MANUTENZIONE	INIZ.	10.720,00		
	( 21.1.4 ) ( 1.1.2 )	VARIAZ.			10.720,00
	(PER MEMORIA)	P. DEF.	10.720,00		10.720,00
		PAGATO	10.720,00		10.720,00
		RIM. PG.			
		TOTALE	10.720,00		10.720,00
		EC/MSP			
		RS31/12			
7836	CONTRIBUTI PER L'AMMORTAMENTO DEI MUTUI CONTRATTI DALL'ISTITUTO NAZIONALE PER LE CASE DEGLI IMPIEGATI DELLO STATO PER LA COSTRUZIONE DI ALLOGGI PER UFFICIALI E SOTTUFFICIALI	INIZ.		13.231,00	13.231,00
	( 23.1.1 ) ( 1.1.2 )	VARIAZ.			
		P. DEF.		13.231,00	13.231,00
		PAGATO		2.882,38	2.882,38
		RIM. PG.			
		TOTALE		2.882,38	2.882,38
		EC/MSP		10.348,62	10.348,62
		RS31/12			
VARIAZIONI:					
CAPITOLO 7830:					
	DMT	79245	2011	(CS 1.000.000,00)	
	DMT	119579	2011	(CS 29.945,00)	
	DMT	121220	2011	(CS 2.513.124,00)	
	DMC	109379	2011	(CF CS 425.766,00)	
	L. ASS.	182	2011	(CF CS 737.884,00)	
CAPITOLO 7835:					
	DMT	54147	2011	(CS 21.441,00)	
	DMT	109880	2011	(CF CS 15.050,00)	
CAPITOLO 7836:					
	DMT	54147	2011	(CS 10.720,00)	



16/05/2012

020/095/67

2011		SPESA - CONSUNTIVO PER CAPITOLI/PIANI DI GESTIONE			
MINISTERO DELL'ECONOMIA E DELLE FINANZE					
UNITA' DI VOTO/CAPITOLO			RESIDUI	COMPETENZA	CASSA
NUMERO	DENOMINAZIONE				
7848	SPESA PER LA REALIZZAZIONE DI UN PROGRAMMA DI INTERVENTI PER CONSENTIRE L'ADEGUAMENTO DELLA COMPONENTE AERONAVALE DELLA GUARDIA DI FINANZA AI COMPITI DI POLIZIA ECONOMICA, FINANZIARIA E DI TUTELA DELL'ORDINE E DELLA SICUREZZA PUBBLICA IN MARE. ( 21.1.8 ) ( 1.1.2 )	INIZ.	12.306.673,26	19.531.219,00	19.531.219,00
		VARIAZ.			3.701.164,00
		P. DEF.	12.306.673,26	19.531.219,00	23.232.383,00
		PAGATO	10.591.287,63	12.641.095,37	23.232.383,00
*	L'IMPORTO EC/MSP DI RESIDUI E' PERENTE AGLI EFFETTI AMMIN.	RIM. PG.	469.978,92	6.890.123,63	
		TOTALE	11.061.266,55	19.531.219,00	23.232.383,00
		EC/MSP	1.245.406,71		
		RS31/12	7.360.102,55		
7849	CONTRIBUTO QUINDICENNALE PER L'AMMODERNAMENTO E LA RAZIONALIZZAZIONE DELLA FLOTTA DEL CORPO DELLA GUARDIA DI FINANZA, NONCHE' PER IL MIGLIORAMENTO E LA SICUREZZA DELLE COMUNICAZIONI ( 21.1.8 ) ( 1.1.2 )	INIZ.	37.446.406,15	30.383.674,00	30.383.674,00
		VARIAZ.		-6.571.811,00	-6.571.811,00
		P. DEF.	37.446.406,15	23.811.863,00	23.811.863,00
		PAGATO	14.053.019,31	6.232.399,07	20.285.418,38
*	DELL'IMPORTO EC/MSP DI RESIDUI SONO PERENTI AGLI EFFETTI AMMIN. E. 336.010,44 COSTITUISCONO UNA ECONOMIA E. 0,03 TOTALE E. 336.010,47	RIM. PG.	23.057.376,37	17.579.071,64	
		TOTALE	37.110.395,68	23.811.470,71	20.285.418,38
		EC/MSP	336.010,47	392,29	3.526.444,62
		RS31/12	40.636.448,01		
7850	CONTRIBUTO QUINDICENNALE PER IL COMPLETAMENTO DEL PROGRAMMA DI DOTAZIONE INERASTRUTTURALE DEL CORPO DELLA GUARDIA DI FINANZA ( 21.1.8 ) ( 1.1.2 )	INIZ.	16.793.643,26	9.709.145,00	9.709.145,00
		VARIAZ.		-1.619.225,00	-1.254.225,00
		P. DEF.	16.793.643,26	8.089.920,00	8.454.920,00
*	DELL'IMPORTO EC/MSP DI RESIDUI SONO PERENTI AGLI EFFETTI AMMIN. E. 1.734.648,06 COSTITUISCONO UNA ECONOMIA E. 0,01 TOTALE E. 1.734.648,07	PAGATO	5.257.317,73	1.837.662,92	7.094.980,65
		RIM. PG.	9.801.677,46	6.252.255,52	
		TOTALE	15.058.995,19	8.089.918,44	7.094.980,65
		EC/MSP	1.734.648,07	1,56	1.359.939,35
		RS31/12	16.053.932,98		
7855	ACQUISTO DI MACCHINE DA SCRIVERE, ARREDAMENTO UFFICI E LOCALI. SPESE PER IMPIANTI, SISTEMAZIONE E DOTAZIONE DI CAMPI SPORTIVI E PALESTRE (R) ( 21.1.2 ) ( 1.1.2 )	INIZ.	981.998,42	1.633.843,00	1.633.843,00
		VARIAZ.		-119.686,00	822.314,00
		P. DEF.	981.998,42	1.514.157,00	2.456.157,00
*	L'IMPORTO EC/MSP DI RESIDUI E' PERENTE AGLI EFFETTI AMMIN.	PAGATO		1.512.361,50	1.512.361,50
		RIM. PG.	951.998,42	1.795,50	
		TOTALE	951.998,42	1.514.157,00	1.512.361,50
		EC/MSP	30.000,00		943.795,50
		RS31/12	953.793,92		
VARIAZIONI:					
CAPITOLO 7848:	DMT	119579	2011	(CS 3.701.164,00)	
CAPITOLO 7849:	DMT	68019	2011	(CP CS -6.571.811,00)	
CAPITOLO 7850:	DMT	16893	2011	(CP CS 324.091,00)	
	DMT	56225	2011	(CP CS 891,00)	
	DMT	68019	2011	(CP CS -1.944.207,00)	
	DMT	119579	2011	(CS 365.000,00)	
CAPITOLO 7855:	DMT	37530	2011	(CP CS 27.000,00)	
	DMT	93634	2011	(CP CS 27.000,00)	
	DMT	121220	2011	(CS 942.000,00)	
	L. ASS.	182	2011	(CP CS -173.686,00)	

16/05/2012

020/095/68

2011		SPESA - CONSUNTIVO PER CAPITOLI/PIANI DI GESTIONE			
MINISTERO DELL'ECONOMIA E DELLE FINANZE					
UNITA' DI VOTO/CAPITOLO		RESIDUI	COMPETENZA	CASSA	
NUMERO	DENOMINAZIONE				
1.4	Regolamentazione e vigilanza sul settore finanziario (29.4)				
	FUNZIONAMENTO				
	DIPARTIMENTO DEL TESORO				
1378	COMPETENZE ACCESSORIE AL PERSONALE AL NETTO DELL'IMPOSTA REGIONALE SULLE ATTIVITA' PRODUTTIVE E DEGLI ONERI SOCIALI A CARICO DELL'AMMINISTRAZIONE ( 1 )( 1.1.2 )	INIZ. 72.368,87	155.733,00	155.733,00	
		VARIAZ.	20.000,00	20.000,00	
		P. DEF.	72.368,87	175.733,00	175.733,00
		PAGATO	38.123,42	99.106,54	137.229,96
		RIM. PG.	15.289,73	45.741,00	
		TOTALE	53.413,15	144.847,54	137.229,96
		EC/MSP	18.955,72	30.885,46	38.503,04
		RS31/12	61.030,73		
01	SOMMA OCCORRENTE PER LA CONCESSIONE DI BUONI PASTO AL PERSONALE ( 1.2.1 )	INIZ. 61.627,87	144.992,00	144.992,00	
		VARIAZ.	20.000,00	20.000,00	
		P. DEF.	61.627,87	164.992,00	164.992,00
		PAGATO	27.382,42	99.106,54	126.488,96
		RIM. PG.	15.289,73	35.000,00	
		TOTALE	42.672,15	134.106,54	126.488,96
		EC/MSP	18.955,72	30.885,46	38.503,04
		RS31/12	50.289,73		
02	COMPENSI PER LAVORO STRAORDINARIO AL PERSONALE - COMPONENTE NETTA ( 1.1.2 )	INIZ.			
		VARIAZ.			
		P. DEF.			
		PAGATO			
		RIM. PG.			
		TOTALE			
		EC/MSP			
		RS31/12			
03	IMPOSTE SULLE RETRIBUZIONI ( 1.1.2 )	INIZ.			
		VARIAZ.			
		P. DEF.			
		PAGATO			
		RIM. PG.			
		TOTALE			
		EC/MSP			
		RS31/12			
VARIAZIONI: CAP/PG 1378/01: DMT 26624 2011 (CP CS 20.000,00)					

16/05/2012

020/095/69

2011		SPESA - CONSUNTIVO PER CAPITOLI/PIANI DI GESTIONE			
		MINISTERO DELL'ECONOMIA E DELLE FINANZE			
NUMERO	DENOMINAZIONE		RESIDUI	COMPETENZA	CASSA
04	CONTRIBUTI SOCIALI A CARICO DEL LAVORATORE ( 1.1.2 )	INIZ. VARIAZ. P. DEF. PAGATO RIM. PG. TOTALE EC/MSP RS31/12			
05	QUOTA DEL FONDO UNICO DI AMMINISTRAZIONE DA UTILIZZARE PER L'EROGAZIONE DEGLI INCENTIVI AL PERSONALE PER LA REALIZZAZIONE DEGLI OBIETTIVI E PROGRAMMI DI INCREMENTO DELLA PRODUTTIVITA' -COMPONENTE NETTA ( 1.1.3 )	INIZ. VARIAZ. P. DEF. PAGATO RIM. PG. TOTALE EC/MSP RS31/12			
06	SPESE INERENTI ALLA FORNITURA DELLE UNIFORMI AL PERSONALE AUSILIARIO, NONCHE' CAMICI PER IL PERSONALE DELLA CARRIERA DIRETTIVA, DI CONCETTO ED ESECUTIVA, ADDETTO AI CENTRI ELETTRONICI, ELIOFOTOLITOGRAFICI E MECCANOGRAFICI, A TIPOGRAFIE, CARTIERE ED OFFICINE CARTE VALORI ( 1.2.3 )	INIZ. VARIAZ. P. DEF. PAGATO RIM. PG. TOTALE EC/MSP RS31/12	10.741,00 10.741,00 10.741,00 10.741,00 10.741,00 10.741,00	10.741,00 10.741,00 10.741,00 10.741,00	10.741,00 10.741,00 10.741,00
1381	COMPETENZE FISSE E ACCESSORIE AL PERSONALE AL NETTO DELL'IMPOSTA REGIONALE SULLE ATTIVITA' PRODUTTIVE ( 1 )( 1.1.2 )	INIZ. VARIAZ. P. DEF. PAGATO RIM. PG. TOTALE EC/MSP RS31/12		7.831.290,00 2.186.255,00 10.017.545,00 8.853.675,73 8.853.675,73 1.163.869,27	7.831.290,00 2.186.255,00 10.017.545,00 8.853.675,73 8.853.675,73 1.163.869,27

16/05/2012

020/095/70

2011		SPESA - CONSUNTIVO PER CAPITOLI/PIANI DI GESTIONE			
		MINISTERO DELL'ECONOMIA E DELLE FINANZE			
UNITA' DI VOTO/CAPITOLO		RESIDUI	COMPETENZA	CASSA	
NUMERO	DENOMINAZIONE				
01	STIPENDI E ASSEGNI FISSI AL PERSONALE, COMPRESIVI DEGLI ONERI FISCALI E CONTRIBUTIVI A CARICO DEL LAVORATORE ( 1.1.1 ) (SPESE OBBLIGATORIE)	INIZ.	5.841.295,00	5.841.295,00	
		VARIAZ.	628.620,00	628.620,00	
		P. DEF.	6.469.915,00	6.469.915,00	
		PAGATO	5.750.609,66	5.750.609,66	
		RIM. PG.			
		TOTALE	5.750.609,66	5.750.609,66	
		EC/MSP RS31/12	719.305,34	719.305,34	
02	CONTRIBUTI PREVIDENZIALI E ASSISTENZIALI A CARICO DELL'AMMINISTRAZIONE RELATIVI ALLE SPESE FISSE ( 1.3.1 ) (SPESE OBBLIGATORIE)	INIZ.	1.745.379,00	1.745.379,00	
		VARIAZ.	182.638,00	182.638,00	
		P. DEF.	1.928.017,00	1.928.017,00	
		PAGATO	1.728.069,05	1.728.069,05	
		RIM. PG.			
		TOTALE	1.728.069,05	1.728.069,05	
		EC/MSP RS31/12	199.947,95	199.947,95	
03	COMPENSO PER LAVORO STRAORDINARIO AL PERSONALE, COMPRESIVO DEGLI ONERI FISCALI E CONTRIBUTIVI A CARICO DEL LAVORATORE ( 1.1.2 )	INIZ.			
		VARIAZ.	267.877,00	267.877,00	
		P. DEF.	267.877,00	267.877,00	
		PAGATO	267.877,00	267.877,00	
		RIM. PG.			
		TOTALE	267.877,00	267.877,00	
		EC/MSP RS31/12			
04	QUOTA DEL FONDO UNICO DI AMMINISTRAZIONE AL PERSONALE, COMPRESIVA DEGLI ONERI FISCALI E CONTRIBUTIVI A CARICO DEL LAVORATORE ( 1.1.3 )	INIZ.			
		VARIAZ.	531.746,00	531.746,00	
		P. DEF.	531.746,00	531.746,00	
		PAGATO	531.746,00	531.746,00	
		RIM. PG.			
		TOTALE	531.746,00	531.746,00	
		EC/MSP RS31/12			
<b>VARIAZIONI:</b> CAP/PG 1381/01: DMT 46019 2011 (CF CS 6.660,00) DMT 74382 2011 (CF CS 5.528,00) DMT 108600 2011 (CF CS 421.285,00) L. ASS. 182 2011 (CF CS 195.147,00) CAP/PG 1381/02: DMT 46019 2011 (CF CS 1.612,00) DMT 74382 2011 (CF CS 1.338,00) DMT 108600 2011 (CF CS 125.880,00) L. ASS. 182 2011 (CF CS 53.808,00) CAP/PG 1381/03: DMT 1139 2011 (CF CS 24.877,00) DMT 57150 2011 (CF CS 243.000,00) CAP/PG 1381/04: DMT 1139 2011 (CF CS 140.803,00) DMT 41835 2011 (CF CS 40.300,00) DMT 74382 2011 (CF CS 282.793,00)					
				SEQUE	

16/05/2012

020/095/71

2011		SPESA - CONSUNTIVO PER CAPITOLI/PIANI DI GESTIONE			
2011		MINISTERO DELL'ECONOMIA E DELLE FINANZE			
UNITA' DI VOTO/CAPITOLO		RESIDUI	COMPETENZA	CASSA	
NUMERO	DENOMINAZIONE				
CONTINUA					
	DMT	107853	2011	(CP CS 67.850,00)	

16/05/2012

020/095/72

2011		SPESA - CONSUNTIVO PER CAPITOLI/PIANI DI GESTIONE			
		MINISTERO DELL'ECONOMIA E DELLE FINANZE			
UNITA' DI VOTO/CAPITOLO			RESIDUI	COMPETENZA	CASSA
NUMERO	DENOMINAZIONE				
05	CONTRIBUTI PREVIDENZIALI E ASSISTENZIALI A CARICO DELL'AMMINISTRAZIONE RELATIVI ALLE COMPETENZE ACCESSORIE ( 1.3.1 )	INIZ.		244.616,00	244.616,00
		VARIAZ.		573.995,98	573.995,98
		P. DEF.		818.611,98	818.611,98
		PAGATO		573.996,00	573.996,00
		RIM. PG.			
		TOTALE		573.996,00	573.996,00
		EC/MSP RS31/12		244.615,98	244.615,98
50	RIEMMISSIONE DEI PAGAMENTI NON ANDATI A BUON FINE ( 1.1.5 )	INIZ.			
		VARIAZ.		1.378,02	1.378,02
		P. DEF.		1.378,02	1.378,02
		PAGATO		1.378,02	1.378,02
		RIM. PG.			
		TOTALE		1.378,02	1.378,02
		EC/MSP RS31/12			
1392	SOMME DOVUTE A TITOLO DI IMPOSTA REGIONALE SULLE ATTIVITA' PRODUTTIVE SULLE RETRIBUZIONI CORRISPOSTE AI DIPENDENTI ( 3 ) ( 1.1.2 )	INIZ.		583.749,00	583.749,00
		VARIAZ.		226.931,00	226.931,00
		P. DEF.		810.680,00	810.680,00
		PAGATO		636.710,04	636.710,04
		RIM. PG.			
		TOTALE		636.710,04	636.710,04
		EC/MSP RS31/12		173.969,96	173.969,96
01	IRAP SULLE COMPETENZE FISSE. ( 3.1.1 ) (SPESE OBBLIGATORIE)	INIZ.		496.510,00	496.510,00
		VARIAZ.		52.513,00	52.513,00
		P. DEF.		549.023,00	549.023,00
		PAGATO		452.987,70	452.987,70
		RIM. PG.			
		TOTALE		452.987,70	452.987,70
		EC/MSP RS31/12		96.035,30	96.035,30
<b>VARIAZIONI:</b> CAP/PG 1361/05: DMT 1139 2011 (CP CS 495.025,00) DMT 57150 2011 (CP CS 58.806,00) DMT 74382 2011 (CP CS 3.754,00) DMT 107853 2011 (CP CS 16.411,00) DDG 17259 2011 (CP CS -0,02) CAP/PG 1361/50: DMT 129763 2011 (CP CS 1.378,00) DDG 17259 2011 (CP CS 0,02) CAP/PG 1392/01: DMT 46019 2011 (CP CS 566,00) DMT 74382 2011 (CP CS 470,00) DMT 108600 2011 (CP CS 35.808,00) L. ASS. 182 2011 (CP CS 15.669,00)					

16/05/2012

020/095/73

2011		SPESA - CONSUNTIVO PER CAPITOLI/PIANI DI GESTIONE			
MINISTERO DELL'ECONOMIA E DELLE FINANZE					
UNITA' DI VOTO/CAPITOLO			RESIDUI	COMPETENZA	CASSA
NUMERO	DENOMINAZIONE				
02	IRAP SULLE COMPETENZE ACCESSORIE. ( 3.1.1 )	INIZ.		87.239,00	87.239,00
		VARIAZ.		174.418,00	174.418,00
		P. DEF.		261.657,00	261.657,00
		PAGATO		183.722,34	183.722,34
		RIM. PG.			
		TOTALE		183.722,34	183.722,34
		EC/MSP		77.934,66	77.934,66
		RS31/12			
1396	ONERI SOCIALI A CARICO DELL'AMMINISTRAZIONE SULLE RETRIBUZIONI CORRISPOSTE AI DIPENDENTI ( 1.3.1 )( 1.1.2 )	INIZ.			
		VARIAZ.			
		P. DEF.			
		PAGATO			
		RIM. PG.			
		TOTALE			
		EC/MSP			
		RS31/12			
1398	SPESE PER ACQUISTO DI BENI E SERVIZI (R) ( 2 )( 1.1.2 )	INIZ.	1.443.648,39	768.944,00	768.944,00
		VARIAZ.		2.071.895,00	2.915.822,00
		P. DEF.	1.443.648,39	2.840.839,00	3.684.766,00
		PAGATO	1.230.548,51	1.875.123,44	3.105.671,95
		RIM. PG.	191.303,90	681.007,17	
		TOTALE	1.421.852,41	2.556.130,61	3.105.671,95
		EC/MSP	21.795,98	284.708,39	579.094,05
		RS31/12	872.311,07		
	* DELL'IMPORTO EC/MSP DI RESIDUI SONO PERENTI AGLI EFFETTI AMMIN. E. 12.671,06 COSTITUISCONO UNA ECONOMIA E. 9.124,92 TOTALE E. 21.795,98				
01	SPESE DI PUBBLICITA' ( 2.2.7 )	INIZ.		267,00	267,00
		VARIAZ.		-29,00	-29,00
		P. DEF.		238,00	238,00
		PAGATO			
		RIM. PG.			
		TOTALE			
		EC/MSP		238,00	238,00
		RS31/12			

VARIAZIONI:					
CAP/PG	1392/02:	DMT	41835	2011	(CF CS 13.300,00)
		DMT	57150	2011	(CF CS 20.655,00)
		DMT	69327	2011	(CF CS 52.953,00)
		DMT	74382	2011	(CF CS 86.452,00)
		DMT	107853	2011	(CF CS 1.058,00)
CAP/PG	1398/01:	L. ASS.	182	2011	(CF CS -29,00)

16/05/2012

020/095/74

2011		SPESA - CONSUNTIVO PER CAPITOLI/PIANI DI GESTIONE			
		MINISTERO DELL'ECONOMIA E DELLE FINANZE			
UNITA' DI VOTO/CAPITOLO			RESIDUI	COMPETENZA	CASSA
NUMERO	DENOMINAZIONE				
02	MISSIONI ALL'INTERNO ( 2.2.13 )	INIZ.		6.741,00	6.741,00
		VARIAZ.		-716,00	-716,00
		P. DEF.		6.025,00	6.025,00
		PAGATO		2.686,80	2.686,80
		RIM. PG.			
		TOTALE		2.686,80	2.686,80
		EC/MSP		3.338,20	3.338,20
		RS31/12			
03	MISSIONI ALL'ESTERO ( 2.2.13 )	INIZ.	843,91	34.339,00	34.339,00
		VARIAZ.		35.000,00	35.000,00
*	L'IMPORTO EC/MSP DI RESIDUI E' PERENTE AGLI EFFETTI AMMIN.	P. DEF.	843,91	69.339,00	69.339,00
		PAGATO		68.330,82	68.330,82
		RIM. PG.			
		TOTALE		68.330,82	68.330,82
		EC/MSP	843,91	1.008,18	1.008,18
		RS31/12			
04	INDENNITA' DI TRASFERIMENTO ( 2.2.13 )	INIZ.			
		VARIAZ.			
		P. DEF.			
		PAGATO			
		RIM. PG.			
		TOTALE			
		EC/MSP			
		RS31/12			
05	SPESE PER SORVEGLIANZA SANITARIA, PRIMO SOCCORSO E ASSISTENZA MEDICA DI EMERGENZA E PREVENZIONE ( 2.2.6 )	INIZ.	4.033,01	9.119,00	9.119,00
		VARIAZ.		7.031,00	7.031,00
		P. DEF.	4.033,01	16.150,00	16.150,00
*	L'IMPORTO EC/MSP DI RESIDUI E' PERENTE AGLI EFFETTI AMMIN.	PAGATO	3.764,76	705,00	4.469,76
		RIM. PG.			
		TOTALE	3.764,76	705,00	4.469,76
		EC/MSP	268,25	15.445,00	11.680,24
		RS31/12			

VARIAZIONI:  
CAP/PG 1398/02: L. ASS. 182 2011 (CP CS -716,00)  
CAP/PG 1398/03: DMT 32976 2011 (CP CS 35.000,00)  
CAP/PG 1398/05: DMC 30685 2011 (CP CS 8.000,00)  
L. ASS. 182 2011 (CP CS -969,00)



16/05/2012

020/095/75

2011		SPESA - CONSUNTIVO PER CAPITOLI/PIANI DI GESTIONE			
MINISTERO DELL'ECONOMIA E DELLE FINANZE					
UNITA' DI VOTO/CAPITOLO		RESIDUI	COMPETENZA	CASSA	
NUMERO	DENOMINAZIONE				
06	SPESE PER LE ATTIVITA' E PER I CONTRATTI DI CONSULENZA IN MATERIA DI ANALISI E PROGRAMMAZIONE ECONOMICA E PER LA VALUTAZIONE DELLE POLITICHE ECONOMICHE, ANCHE IN SEDE DI UNIONE EUROPEA E DI OCSE ( 2.2.9 )	INIZ. VARIAZ. P. DEF. PAGATO RIM. PG. TOTALE EC/MSP RS31/12			
07	SPESE PER L'ATTUAZIONE DI CORSI PER IL PERSONALE - PARTECIPAZIONE ALLE SPESE PER CORSI INDETTI DA ENTI, ISTITUTI E AMMINISTRAZIONI VARIE ( 2.2.5 )	INIZ. VARIAZ. P. DEF. PAGATO RIM. PG. TOTALE EC/MSP RS31/12	40.230,55 -2.350,00 40.230,55 11.348,40 25.516,95 36.865,35 3.365,20 42.956,95	22.108,00 -2.350,00 19.758,00 2.318,00 17.440,00 19.758,00 6.091,60	22.108,00 -2.350,00 19.758,00 13.666,40 13.666,40 6.091,60
08	SPESE PER L'ORGANIZZAZIONE, IL FUNZIONAMENTO E LO SVOLGIMENTO DI INDAGINI, RILEVAZIONI, CONSULENZE PER STUDIO ED ANALISI SU TEMATICHE INERENTI L'ATTIVITA' DEL DIPARTIMENTO. ACQUISTO DI MATERIALE, PUBBLICAZIONI E DOCUMENTAZIONE, ANCHE TELEMATICA, PER LA BIBLIOTECA. ( 2.2.10 )	INIZ. VARIAZ. P. DEF. PAGATO RIM. PG. TOTALE EC/MSP RS31/12	2.818,19 -1.591,00 2.818,19 2.734,42 83,77 2.818,19 256,67 2.783,77	14.965,00 -1.591,00 13.374,00 10.417,33 2.700,00 13.117,33 256,67	14.965,00 999,00 15.964,00 13.151,75 13.151,75 2.812,25
09	SPESE PER L'ABBONAMENTO AI SERVIZI DI BANCHE DATI E AD AGENZIE DI INFORMAZIONE DISTRIBUITE ANCHE IN VIA TELEMATICA ( 2.1.2 )	INIZ. VARIAZ. P. DEF. PAGATO RIM. PG. TOTALE EC/MSP RS31/12	36.850,82 -13.312,00 36.850,82 27.713,32 27.713,32 9.137,50 27.600,00	125.220,00 -13.312,00 111.908,00 18.204,36 27.600,00 45.804,36 66.103,64	125.220,00 -13.312,00 111.908,00 45.917,68 27.600,00 45.917,68 65.990,32
	* L'IMPORTO EC/MSP DI RESIDUI E' PERENTE AGLI EFFETTI AMMIN.				
VARIAZIONI: CAP/PG 1398/07: L. ASS. 182 2011 (CP CS -2.350,00) CAP/PG 1398/08: DMT 79245 2011 (CS 2.590,00) L. ASS. 182 2011 (CP CS -1.591,00) CAP/PG 1398/09: L. ASS. 182 2011 (CP CS -13.312,00)					

16/05/2012

020/095/76

2011		SPESA - CONSUNTIVO PER CAPITOLI/PIANI DI GESTIONE			
MINISTERO DELL'ECONOMIA E DELLE FINANZE					
UNITA' DI VOTO/CAPITOLO			RESIDUI	COMPETENZA	CASSA
NUMERO	DENOMINAZIONE				
10	MANUTENZIONE, RIPARAZIONE ED ADATTAMENTO DEI LOCALI E DEI RELATIVI IMPIANTI - SEDE CENTRALE IN GESTIONE UNIFICATA ( 2.2.2 )	INIZ.	883.329,05	87.779,00	87.779,00
		VARIAZ.		525.669,00	1.310.669,00
		P. DEF.	883.329,05	613.448,00	1.398.448,00
*	DELL'IMPORTO EC/MSP DI RESIDUI SONO PERENTI AGLI EFFETTI AMMIN. E. 2.421,40 COSTITUISCONO UNA ECONOMIA E. 5.751,21 TOTALE E. 8.172,61	PAGATO	799.729,48	502.297,83	1.302.027,31
		RIM. PG.	75.426,96	111.143,17	
		TOTALE	875.156,44	613.441,00	1.302.027,31
		EC/MSP	8.172,61	7,00	96.420,69
		RS31/12	186.570,13		
11	MANUTENZIONE, RIPARAZIONE ED ADATTAMENTO DEI LOCALI E DEI RELATIVI IMPIANTI - SEDE CENTRALE IN GESTIONE UNIFICATA - SEDI PERIFERICHE ROMA IN GESTIONE UNIFICATA ( 2.2.2 )	INIZ.		48,00	48,00
		VARIAZ.		-5,00	-5,00
		P. DEF.		43,00	43,00
		PAGATO		43,00	43,00
		RIM. PG.			
		TOTALE		43,00	43,00
		EC/MSP			
		RS31/12			
12	MANUTENZIONE, RIPARAZIONE ED ADATTAMENTO DEI LOCALI E DEI RELATIVI IMPIANTI - GESTIONE DIRETTA ( 2.2.2 )	INIZ.	27.234,91	23.098,00	23.098,00
		VARIAZ.		22.219,00	22.219,00
		P. DEF.	27.234,91	45.317,00	45.317,00
		PAGATO	27.234,88		27.234,88
		RIM. PG.		44.750,50	
		TOTALE	27.234,88	44.750,50	27.234,88
		EC/MSP	0,03	566,50	18.082,12
		RS31/12	44.750,50		
13	SPESA PER LA PROGETTAZIONE, REALIZZAZIONE, COORDINAMENTO E MONITORAGGIO DI PROGETTI ANCHE INTERDIREZIONALI, NONCHE' DI PROGETTI DI PARTICOLARE INTERESSE PER IL DIPARTIMENTO, COMPRESI EVENTI NAZIONALI ED INTERNAZIONALI; SPESE PER INIZIATIVE VOLTE AL MIGLIORAMENTO DELLE STRUTTURE OPERATIVE E DEI METODI DI LAVORO, PER BORSE DI STUDIO, ECC. E CONSEGUENTI AZIONI INNOVATIVE. ( 2.2.10 )	INIZ.		74.755,00	74.755,00
		VARIAZ.		-7.947,00	-7.947,00
		P. DEF.		66.808,00	66.808,00
		PAGATO			
		RIM. PG.			
		TOTALE			
		EC/MSP		66.808,00	66.808,00
		RS31/12			
VARIAZIONI:					
CAP/PG	1398/10: DMT	32976	2011	(CF CS 500.000,00)	
	DMT	103690	2011	(CS 700.000,00)	
	DDG	82078	2011	(CF CS 35.000,00)	
	DDG	138488	2011	(CS 120.000,00)	
	L. ASS.	182	2011	(CF CS -9.331,00)	
CAP/PG	1398/11: L. ASS.	182	2011	(CF CS -5,00)	
CAP/PG	1398/12: L. ASS.	182	2011	(CF CS 22.219,00)	
CAP/PG	1398/13: L. ASS.	182	2011	(CF CS -7.947,00)	

16/05/2012

020/095/77

2011		SPESA - CONSUNTIVO PER CAPITOLI/PIANI DI GESTIONE			
		MINISTERO DELL'ECONOMIA E DELLE FINANZE			
UNITA' DI VOTO/CAPITOLO			RESIDUI	COMPETENZA	CASSA
NUMERO	DENOMINAZIONE				
14	ESERCIZIO DEI MEZZI DI TRASPORTO ( 2.2.1 )	INIZ.	462,11	689,00	689,00
		VARIAZ.		-462,11	
		P. DEF.	462,11	226,89	689,00
		PAGATO	462,11	226,89	689,00
		RIM. PG.			
		TOTALE	462,11	226,89	689,00
		EC/MSP RS31/12			
15	SPESE PER ACQUISTO DI CANCELLERIA, DI STAMPATI SPECIALI E QUANTO ALTRO POSSA OCCORRERE PER IL FUNZIONAMENTO DEGLI UFFICI - NOLEGGIO E TRASPORTO MOBILI, MACCHINE E IMPIANTI ( 2.1.1 )	INIZ.	43.504,09	84.174,00	84.174,00
		VARIAZ.		105.080,03	75.080,03
		P. DEF.	43.504,09	189.254,03	159.254,03
		PAGATO	43.504,09	115.749,94	159.254,03
		RIM. PG.		73.270,34	
		TOTALE	43.504,09	189.020,28	159.254,03
		EC/MSP RS31/12		73.270,34	233,75
16	SPESE PER ACQUISTO DI CANCELLERIA, DI STAMPATI SPECIALI E QUANTO ALTRO POSSA OCCORRERE PER IL FUNZIONAMENTO DEGLI UFFICI - NOLEGGIO E TRASPORTO MOBILI, MACCHINE E IMPIANTI - GESTIONE UNIFICATA ( 2.1.1 )	INIZ.		4.540,00	4.540,00
		VARIAZ.		340,97	340,97
		P. DEF.		4.880,97	4.880,97
		PAGATO		857,92	857,92
		RIM. PG.		3.956,21	
		TOTALE		4.814,13	857,92
		EC/MSP RS31/12		3.956,21	66,84
17	SPESE PER IL PAGAMENTO DEI CANONI ACQUA, LUCE, ENERGIA ELETTRICA, GAS E TELEFONI, CONVERSAZIONI TELEFONICHE NONCHE' PER LA PULIZIA, IL RISCALDAMENTO ED IL CONDIZIONAMENTO D'ARIA DEI LOCALI - SEDE CENTRALE IN GESTIONE UNIFICATA ( 2.2.3 )	INIZ.	403.904,68	74.149,00	74.149,00
		VARIAZ.		907.706,46	993.025,00
		P. DEF.	403.904,68	981.855,46	1.067.174,00
		PAGATO	313.628,40	631.058,38	944.686,78
		RIM. PG.	90.276,22	350.207,62	
		TOTALE	403.904,62	981.266,00	944.686,78
		EC/MSP RS31/12		0,06	589,46
VARIAZIONI:					
CAP/PG	1398/14: DDG	174540	2011	(CP -462,11)	
CAP/PG	1398/15: DMT	79245	2011	(CS 20.000,00)	
	DDG	75005	2011	(CP CS 59.175,03)	
	DDG	95875	2011	(CP 50.000,00)	
	L. ASS.	182	2011	(CP CS -4.095,00)	
CAP/PG	1398/16: DDG	75005	2011	(CP CS -59.175,03)	
	DMC	30685	2011	(CP CS 60.000,00)	
	L. ASS.	182	2011	(CP CS -484,00)	
CAP/PG	1398/17: DMT	32976	2011	(CP CS 1.000.000,00)	
	DMT	119579	2011	(CS 120.908,00)	
	DDG	82078	2011	(CP -35.000,00)	
	DDC	95875	2011	(CP -50.000,00)	
	DDG	138488	2011	(CS -120.000,00)	

SEGUE

16/05/2012

020/095/78

2011		SPESA - CONSUNTIVO PER CAPITOLI/PIANI DI GESTIONE			
MINISTERO DELL'ECONOMIA E DELLE FINANZE					
UNITA' DI VOTO/CAPITOLO		RESIDUI	COMPETENZA	CASSA	
NUMERO	DENOMINAZIONE				
CONTINUA					
	DDG 174540 2011 (CP 589,46)				
	L. ASS. 182 2011 (CP CS -7.883,00)				

16/05/2012

020/095/79

2011		SPESA - CONSUNTIVO PER CAPITOLI/PIANI DI GESTIONE			
		MINISTERO DELL'ECONOMIA E DELLE FINANZE			
UNITA' DI VOTO/CAPITOLO		RESIDUI	COMPETENZA	CASSA	
NUMERO	DENOMINAZIONE				
18	SPESE PER IL PAGAMENTO DEI CANONI ACQUA, LUCE, ENERGIA ELETTRICA, GAS E TELEFONI, CONVERSAZIONI TELEFONICHE NONCHE' PER LA PULIZIA, IL RISCALDAMENTO ED IL CONDIZIONAMENTO D'ARIA DEI LOCALI - SEDI PERIFERICHE ROMA IN GESTIONE UNIFICATA ( 2.2.3 )	INIZ. VARIANZ. P. DEF. PAGATO RIM. PG. TOTALE EC/MSP RS31/12	366,00 -39,00 327,00 327,00  327,00	366,00 -39,00 327,00 327,00	
19	SPESE PER IL PAGAMENTO DEI CANONI DI FONIA MOBILE E TRAFFICO DATI ( 2.2.3 )	INIZ. VARIANZ. P. DEF. PAGATO RIM. PG. TOTALE EC/MSP RS31/12	10.927,00 -1.162,00 9.765,00 2.635,96  2.635,96 7.129,04	10.927,00 -1.162,00 9.765,00 2.635,96	
20	SPESE DI QUALSIASI NATURA CONNESSE ALLE TEMATICHE CONCERNENTI L'ANALISI ECONOMICO-FINANZIARIA, LA REALIZZAZIONE DI DOCUMENTI PROGRAMMATICI E DI ALTRI DOCUMENTI DI POLITICA ECONOMICA ( 2.1.1 )	INIZ. VARIANZ. P. DEF. PAGATO RIM. PG. TOTALE EC/MSP RS31/12			
21	SPESE POSTALI E TELEGRAFICHE PER L'AMMINISTRAZIONE CENTRALE E PROVINCIALE ( 2.2.4 )	INIZ. VARIANZ. P. DEF. PAGATO RIM. PG. TOTALE EC/MSP RS31/12	428,65 26.082,00 428,65 428,65  428,65	4.485,00 26.511,00 30.996,00 30.995,65	
				0,35	
VARIANZIONI:					
CAP/PG	1398/18: L. ASS.	182	2011	(CP CS -39,00)	
CAP/PG	1398/19: L. ASS.	182	2011	(CP CS -1.162,00)	
CAP/PG	1398/21: DMT	79245	2011	(CS 429,00)	
	L. ASS.	182	2011	(CP CS 26.082,00)	

16/05/2012

020/095/80

2011		SPESA - CONSUNTIVO PER CAPITOLI/PIANI DI GESTIONE			
		MINISTERO DELL'ECONOMIA E DELLE FINANZE			
UNITA' DI VOTO/CAPITOLO		RESIDUI	COMPETENZA	CASSA	
NUMERO	DENOMINAZIONE				
22	SPESE PER CONTRATTI DI CONSULENZA E PER CONTRATTI A TEMPO DETERMINATO IN MATERIA GIURIDICA, BANCARIA, MERCATI FINANZIARI E FONDAZIONI ED ALTRE SPESE LEGALI ( 2.2.9 )	INIZ.		36.129,00	36.129,00
		VARIAZ.		-3.841,00	-3.841,00
		P. DEF.		32.288,00	32.288,00
		PAGATO			
		RIM. PG.			
		TOTALE			
23	SPESE PER L'ATTIVITA' DI REGOLAMENTAZIONE E VIGILANZA DEL SISTEMA BANCARIO E FINANZIARIO INCLUSO L'ACQUISTO DI PUBBLICAZIONI DI SETTORE. ( 2.2.14 )	INIZ.	8,42	1.525,00	1.525,00
		VARIAZ.		-163,00	-163,00
		P. DEF.	8,42	1.362,00	1.362,00
		PAGATO		556,00	556,00
		RIM. PG.			
		TOTALE		556,00	556,00
24	SPESE PER STUDI, DOCUMENTAZIONE E PARTECIPAZIONE A MOSTRE D'INTERESSE NUMISMATICO INTERNO ED ESTERO ( 2.2.10 )	INIZ.		330,00	330,00
		VARIAZ.		-35,00	-35,00
		P. DEF.		295,00	295,00
		PAGATO			
		RIM. PG.			
		TOTALE			
25	SPESE PER L'ASSISTENZA AI PAESI CANDIDATI ALL'ADESIONE ALL'UNIONE EUROPEA ( 2.2.10 )	INIZ.		140.045,00	140.045,00
		VARIAZ.		-55.888,00	-55.888,00
		P. DEF.		84.157,00	84.157,00
		PAGATO			
		RIM. PG.			
		TOTALE			
		EC/MSP	84.157,00	84.157,00	
		RS31/12			

VARIAZIONI:  
 CAP/PG 1398/22: L. ASS. 182 2011 (CP CS -3.841,00)  
 CAP/PG 1398/23: L. ASS. 182 2011 (CP CS -163,00)  
 CAP/PG 1398/24: L. ASS. 182 2011 (CP CS -35,00)  
 CAP/PG 1398/25: L. ASS. 182 2011 (CP CS -55.888,00)

16/05/2012

020/095/81

2011		SPESA - CONSUNTIVO PER CAPITOLI/PIANI DI GESTIONE			
		MINISTERO DELL'ECONOMIA E DELLE FINANZE			
UNITA' DI VOTO/CAPITOLO		RESIDUI	COMPETENZA	CASSA	
NUMERO	DENOMINAZIONE				
26	SPESA PER LA REALIZZAZIONE DI PROGETTI COMUNITARI A CARATTERE PREVALENTEMENTE ECONOMICO-STATISTICO E PER L'ANTIRICICLAGGIO ( 2.2.10 )	INIZ. VARIAZ. P. DEF.  PAGATO RIM. PG. TOTALE  EC/MSP RS31/12			
27	COSTI NECESSARI ALLA REALIZZAZIONE DI PROGETTI CON SOGGETTI ESTERNI E RELATIVI ALLE CONSULENZE AMMINISTRATIVE QUALIFICATE COME COLLABORAZIONI COORDINATE E CONTINUATIVE ( 2.2.8 )	INIZ. VARIAZ. P. DEF.  PAGATO RIM. PG. TOTALE  EC/MSP RS31/12	6.010,00 -639,00 5.371,00    5.371,00	6.010,00 -639,00 5.371,00    5.371,00	
28	MANUTENZIONE DEI MEZZI DI TRASPORTO ( 2.2.2 )	INIZ. VARIAZ. P. DEF.  PAGATO RIM. PG. TOTALE  EC/MSP RS31/12			
29	NOLEGGIO DEI MEZZI DI TRASPORTO ( 2.2.2 )	INIZ. VARIAZ. P. DEF.  PAGATO RIM. PG. TOTALE  EC/MSP RS31/12	7.136,00 -127,35 7.008,65  7.008,65  7.008,65	7.136,00  7.136,00  7.008,65  7.008,65  127,35	
<b>VARIAZIONI:</b> CAP/PG 1398/27: L. ASS. 182 2011 (CP CS -639,00) CAP/PG 1398/29: DDG 174540 2011 (CP -127,35)					

16/05/2012

020/095/82

2011		SPESA - CONSUNTIVO PER CAPITOLI/PIANI DI GESTIONE			
MINISTERO DELL'ECONOMIA E DELLE FINANZE					
UNITA' DI VOTO/CAPITOLO		RESIDUI	COMPETENZA	CASSA	
NUMERO	DENOMINAZIONE				
31	SOMME DESTINATE ALL'ESTINZIONE DEI DEBITI PREGRESSI AL 31 DICEMBRE 2010 ( 2.1.1 ) (NUOVA ISTITUZIONE)	INIZ. VARIAZ. P. DEF. PAGATO RIM. PG. TOTALE EC/MSP RS31/12		301.243,00 301.243,00 251.303,32 49.939,33 301.242,65 0,35 49.939,33	301.243,00 301.243,00 251.303,32 251.303,32 49.939,68
85	REISCRIZIONE RESIDUI PASSIVI PERENTI RELATIVI A:MANUTENZIONE ORDINARIA E RIPARAZIONI ( 2.2.2 ) (NUOVA ISTITUZIONE)	INIZ. VARIAZ. P. DEF. PAGATO RIM. PG. TOTALE EC/MSP RS31/12		229.830,00 229.830,00 229.829,24 229.829,24 0,76 0,76	229.830,00 229.830,00 229.829,24 229.829,24 0,76
1401	SPESE PER LITI, ARBITRAGGI, RISARCIMENTI ED ACCESSORI, RIMBORSO DELLE SPESE DI PATROCINIO LEGALE ( 12.2.3 ) ( 1.1.2 ) (SPESE OBBLIGATORIE)	INIZ. VARIAZ. P. DEF. PAGATO RIM. PG. TOTALE EC/MSP RS31/12		2.485.500,00 2.485.500,00 2.485.500,00 2.485.500,00	2.485.500,00 2.485.500,00 2.485.500,00
1404	SPESE PER IL FUNZIONAMENTO DI CONSIGLI, COMITATI E COMMISSIONI, IVI COMPRESO IL CONSIGLIO DI ESPERTI PER LE ANALISI E LE PREVISIONI FINANZIARIE E DI PUBBLICO INDEBITAMENTO (R) ( 2 ) ( 1.1.2 )	INIZ. VARIAZ. P. DEF. PAGATO RIM. PG. TOTALE EC/MSP RS31/12	141.784,95 141.784,95 62.638,25 111,28 62.749,53 79.035,42 2.434,28	91.566,00 6.984,00 98.550,00 41.923,51 2.323,00 44.246,51 54.303,49	91.566,00 48.119,00 139.685,00 104.561,76 104.561,76 35.123,24
VARIAZIONI:					
CAP/PG	1398/31: DMT	114154	2011	(CP CS 301.243,00)	
CAP/PG	1398/85: DMT	55257	2011	(CP CS 229.830,00)	



16/05/2012

020/095/83

2011		SPESA - CONSUNTIVO PER CAPITOLI/PIANI DI GESTIONE			
MINISTERO DELL'ECONOMIA E DELLE FINANZE					
UNITA' DI VOTO/CAPITOLO		RESIDUI	COMPETENZA	CASSA	
NUMERO	DENOMINAZIONE				
02	COSTI SOSTENUTI PER LE MISSIONI ALL'ESTERO E NEL TERRITORIO ITALIANO ( 2.2.8 )	INIZ.	9.401,00	9.401,00	
		VARIAZ.	-999,00	-999,00	
		P. DEF.	8.402,00	8.402,00	
		PAGATO			
		RIM. PG.			
		TOTALE			
		EC/MSP	8.402,00	8.402,00	
		RS31/12			
03	COSTI DI FUNZIONAMENTO DEGLI ORGANI LEGISLATIVAMENTE PREVISTI DI SUPPORTO ALL'ATTIVITA' ISTITUZIONALE DEL DIPARTIMENTO ( 2.2.8 )	INIZ.	114.025,00	68.805,00	
		VARIAZ.	-7.314,00	6.876,00	
		P. DEF.	114.025,00	75.681,00	
		PAGATO	35.805,00	49.134,00	
		RIM. PG.	2.323,00		
		TOTALE	35.805,00	49.134,00	
		EC/MSP	78.220,00	45.839,00	
		RS31/12	2.323,00	26.547,00	
04	SPESE PER IL FUNZIONAMENTO - COMPRESI I GETTONI DI PRESENZA, I COMPENSI AI COMPONENTI E LE INDENNITA' DI MISSIONE ED IL RIMBORSO SPESE DI TRASPORTO AI MEMBRI ESTRANEI ALL'AMMINISTRAZIONE DEL TESORO - DI CONSIGLI, COMITATI E COMMISSIONI ( 2.2.8 )	INIZ.	27.759,95	13.360,00	
		VARIAZ.	15.297,00	42.242,00	
		P. DEF.	27.759,95	55.602,00	
		PAGATO	26.833,25	55.427,76	
		RIM. PG.	111,28		
		TOTALE	26.944,53	55.427,76	
		EC/MSP	815,42	62,49	
		RS31/12	111,28	174,24	
1406	SPESE DI COPIA, STAMPA, CARTA BOLLATA, REGISTRAZIONE E VARIE, INERENTI AI CONTRATTI STIPULATI DALL'AMMINISTRAZIONE (R) ( 2.1.1 )( 1.1.2 ) (SPESE OBBLIGATORIE)	INIZ.	352,00	352,00	
		VARIAZ.			
		P. DEF.	352,00	352,00	
		PAGATO			
		RIM. PG.			
		TOTALE			
		EC/MSP	352,00	352,00	
		RS31/12			

VARIAZIONI:					
CAP/PG	1404/02:	L. ASS.	182	2011	(CP CS -999,00)
CAP/PG	1404/03:	DMT	103690	2011	(CS 14.190,00)
		L. ASS.	182	2011	(CP CS -7.314,00)
CAP/PG	1404/04:	DMT	23517	2011	(CS 26.945,00)
		DMC	107020	2011	(CP CS 16.717,00)
		L. ASS.	182	2011	(CP CS -1.420,00)

16/05/2012

020/095/84

2011		SPESA - CONSUNTIVO PER CAPITOLI/PIANI DI GESTIONE			
		MINISTERO DELL'ECONOMIA E DELLE FINANZE			
UNITA' DI VOTO/CAPITOLO		RESIDUI	COMPETENZA	CASSA	
NUMERO	DENOMINAZIONE				
1409	SPESE PER LA GESTIONE ED IL FUNZIONAMENTO DEL SISTEMA INFORMATIVO E MANUTENZIONE DEI LOCALI AD ESSO STRUMENTALI	INIZ.	143.232,27	245.588,00	245.588,00
		VARIAZ.		800.000,00	800.000,00
	(R)	P. DEF.	143.232,27	1.045.588,00	1.045.588,00
	( 2.2.1 )( 1.1.2 )	PAGATO	131.750,81	185.197,07	316.947,88
*	L'IMPORTO EC/MSP DI RESIDUI E' PERENTE AGLI EFFETTI AMMIN.	RIM. PG.	96,00	860.390,93	
		TOTALE	131.846,81	1.045.588,00	316.947,88
		EC/MSP	11.385,46		728.640,12
		RS31/12	860.486,93		
1410	SPESE PER LA CONSERVAZIONE, L'ASSICURAZIONE E L'ALIENAZIONE DI MERCI NONCHE' DI VALORI ED ALTRE ATTIVITA' SEQUESTRATE A SEGUITO DI CONTESTI VALUTARI; SPESE DIVERSE RELATIVE AI CONTESTI MEDESIMI	INIZ.		21.846,00	21.846,00
		VARIAZ.			
	( 2.2.14 )( 1.1.2 )	P. DEF.		21.846,00	21.846,00
	(SPESE OBBLIGATORIE)	PAGATO			
		RIM. PG.			
		TOTALE			
		EC/MSP		21.846,00	21.846,00
		RS31/12			
1461	SPESE PER LA REALIZZAZIONE, LA GESTIONE E IL POTENZIAMENTO DI SISTEMI INFORMATIZZATI IN MATERIA DI TUTELA DELL'EURO PER LA PREVENZIONE DELLE FRODI E DELLE FALSIFICAZIONI SUI MEZZI DI PAGAMENTO E SUGLI STRUMENTI PER L'EROGAZIONE DEL CREDITO AL CONSUMO DISPOSIZIONI URGENTI IN MATERIA TRIBUTARIA E FINANZIARIA	INIZ.	171.699,76		263.123,00
		VARIAZ.		405.306,00	313.883,00
	(R)	P. DEF.	171.699,76	405.306,00	577.006,00
	( 2.2.14 )( 1.1.2 )	PAGATO	127.785,69	351.035,39	478.821,08
		RIM. PG.		5.986,00	
*	L'IMPORTO EC/MSP DI RESIDUI E' PERENTE AGLI EFFETTI AMMIN.	TOTALE	127.785,69	357.021,39	478.821,08
		EC/MSP	43.914,07	48.284,61	98.184,92
		RS31/12	5.986,00		
	INTERVENTI				
	DIPARTIMENTO DEL TESORO				
1466	SPESE CONNESSE ALLE ATTIVITA' DI COMUNICAZIONE, PER INIZIATIVE IN MATERIA DI RELAZIONI PUBBLICHE E PER PUBBLICAZIONI; SPESE DI RAPPRESENTANZA; SPESE PER L'ORGANIZZAZIONE E LA PARTECIPAZIONE A RIUNIONI, CONVEGNI, CONGRESSI, MOSTRE, ORGANISMI NAZIONALI ED INTERNAZIONALI ED ALTRE MANIFESTAZIONI NELL'AMBITO DELLE ATTIVITA' DI ENTI, COMITATI E GRUPPI DI LAVORO.	INIZ.		70.000,00	70.000,00
		VARIAZ.		42.558,00	42.558,00
	(R)	P. DEF.		112.558,00	112.558,00
	( 2.2.7 )( 1.1.2 )	PAGATO		14.376,18	14.376,18
		RIM. PG.		79.092,20	
		TOTALE		93.468,38	14.376,18
		EC/MSP		19.089,62	98.181,82
		RS31/12	79.092,20		
<b>VARIAZIONI:</b> CAPITOLO 1409: L. ASS. 182 2011 (CP CS 800.000,00) CAPITOLO 1461: DMT 47306 2011 (CP CS 5.986,00) DMT 55257 2011 (CP CS 399.320,00) L. ASS. 182 2011 (CS -91.423,00) CAPITOLO 1466: DMC 107020 2011 (CP CS 50.000,00) L. ASS. 182 2011 (CP CS -7.442,00)					

16/05/2012

020/095/85

2011		SPESA - CONSUNTIVO PER CAPITOLI/PIANI DI GESTIONE			
MINISTERO DELL'ECONOMIA E DELLE FINANZE					
UNITA' DI VOTO/CAPITOLO			RESIDUI	COMPETENZA	CASSA
NUMERO	DENOMINAZIONE				
1560	SPESA DI FUNZIONAMENTO DELLA COMMISSIONE NAZIONALE PER LE SOCIETA' E LA BORSA	INIT.		448.761,00	448.761,00
	(R)	VARIAZ.			
	( 6.2.1 )( 4.1.1 )	P. DEF.		448.761,00	448.761,00
		PAGATO		448.761,00	448.761,00
		RIM. PG.			
		TOTALE		448.761,00	448.761,00
		EC/MSP			
		RS31/12			
1565	ONERI DERIVANTI DALLE GARANZIE DI CAMBIO ASSUNTE DALLO STATO IN DIPENDENZA DI VARIE DISPOSIZIONI LEGISLATIVE.	INIT.		1.000.000,00	1.000.000,00
	( 6.1.2 )( 4.1.1 )	VARIAZ.			
	(SPESE OBBLIGATORIE)	P. DEF.		1.000.000,00	1.000.000,00
		PAGATO		250.000,00	250.000,00
		RIM. PG.			
		TOTALE		250.000,00	250.000,00
		EC/MSP		750.000,00	750.000,00
		RS31/12			
	INVESTIMENTI				
	DIPARTIMENTO DEL TESORO				
7026	SPESA PER LO SVILUPPO DEL SISTEMA INFORMATIVO E MANUTENZIONE STRAORDINARIA DEI LOCALI AD ESSO STRUMENTALI	INIT.	1.225.191,30	1.775.696,00	1.775.696,00
	(R)	VARIAZ.			
	( 21.1.6 )( 1.1.2 )	P. DEF.	1.225.191,30	1.775.696,00	1.775.696,00
		PAGATO	993.923,42	781.106,37	1.775.029,79
	* DELL'IMPORTO EC/MSP DI RESIDUI SONO PERENTI AGLI EFFETTI AMMIN.	RIM. PG.	87.822,27	994.589,63	
	E. 143.443,03	TOTALE	1.081.745,69	1.775.696,00	1.775.029,79
	COSTITUISCONO UNA ECONOMIA	EC/MSP	143.445,61		666,21
	E. 2,58	RS31/12	1.082.411,90		
	TOTALE E. 143.445,61				
7031	SPESA PER ACQUISTO DI ATTREZZATURE E APPARECCHIATURE NON INFORMATICHE, DI MOBILIO E DI DOTAZIONI LIBRARIE	INIT.	2.191,05	34.493,00	34.493,00
	(R)	VARIAZ.		-3.667,00	-3.667,00
	( 21.1.2 )( 1.1.2 )	P. DEF.	2.191,05	30.826,00	30.826,00
		PAGATO	599,87	23.806,20	24.406,07
		RIM. PG.		7.019,00	
		TOTALE	599,87	30.825,20	24.406,07
		EC/MSP	1.591,18	0,80	6.419,93
		RS31/12	7.019,00		
VARIAZIONI:					
CAPITOLO 7031: L. ASS. 182 2011 (CP CS -3.667,00)					

16/05/2012

020/095/86

2011		SPESA - CONSUNTIVO PER CAPITOLI/PIANI DI GESTIONE			
MINISTERO DELL'ECONOMIA E DELLE FINANZE					
UNITA' DI VOTO/CAPITOLO			RESIDUI	COMPETENZA	CASSA
NUMERO	DENOMINAZIONE				
7053	SPESE PER LA REALIZZAZIONE DELL'ARCHIVIO INFORMATIZZATO PER L'ACCESSO AI DATI ED ALLE INFORMAZIONI RELATIVE AL RISCHIO DI FRODE SULLE CARTE DI PAGAMENTO (R) ( 21.1.6 ) ( 1.1.2 )	INIZ. VARIAZ. P. DEF. PAGATO RIM. PG. TOTALE EC/MSP RS31/12	52.114,55 52.114,55 19.000,00 19.000,00 33.114,55		33.745,00 33.745,00 19.000,00 19.000,00 14.745,00
*	DELL'IMPORTO EC/MSP DI RESIDUI SONO PERENTI AGLI EFFETTI AMMIN. E. 237,55 COSTITUISCONO UNA ECONOMIA E. 32.877,00 TOTALE E. 33.114,55				
7604	SOMMA DESTINATA ALLA SOTTOSCRIZIONE DELLE QUOTE DI CAPITALE PER LA COSTITUZIONE DELLA SOCIETA' A RESPONSABILITA' LIMITATA ISTITUTO LUCE - CINECITTA' ( 31.4.3 ) ( 1.1.2 ) (NUOVA ISTITUZIONE)	INIZ. VARIAZ. P. DEF. PAGATO RIM. PG. TOTALE EC/MSP RS31/12		15.000,00 15.000,00 15.000,00 15.000,00	15.000,00 15.000,00 15.000,00 15.000,00
	ALTRE SPESE IN C/CAPITALE DIPARTIMENTO DEL TESORO				
7601	SOMME DESTINATE AL FINANZIAMENTO DELLE OPERAZIONI DI EROGAZIONE DEI PRESTITI IN FAVORE DELLA GRECIA ( 31.2.1 ) ( 1.1.2 ) (NUOVA ISTITUZIONE)	INIZ. VARIAZ. P. DEF. PAGATO RIM. PG. TOTALE EC/MSP RS31/12		4.966.824.093,00 4.966.824.093,00 4.966.824.093,00 4.966.824.093,00	4.966.824.093,00 4.966.824.093,00 4.966.824.093,00 4.966.824.093,00
7602	SOMME OCCORRENTI PER LA SOTTOSCRIZIONE DEL CAPITALE SOCIALE DELLA SOCIETA' COSTITUITA PER ASSICURARE LA SALVAGUARDIA DELLA STABILITA' FINANZIARIA DELL'AREA EURO ( 31.4.3 ) ( 1.1.2 ) (NUOVA ISTITUZIONE)	INIZ. VARIAZ. P. DEF. PAGATO RIM. PG. TOTALE EC/MSP RS31/12	16.698.122,71 16.698.122,71 1.790.561,89 14.907.560,82 16.698.122,71 14.907.560,82		16.698.123,00 16.698.123,00 1.790.561,89 1.790.561,89 14.907.561,11
VARIAZIONI: CAPITOLO 7604: DMT 85477 2011 (CP CS 15.000,00) CAPITOLO 7601: DMT 43363 2011 (CP CS 1.230.306.334,00) DMT 61827 2011 (CP CS 2.730.528.362,00) DMT 105064 2011 (CP CS 1.005.989.397,00) CAPITOLO 7602: DMT 75978 2011 (CS 16.698.123,00)					

16/05/2012

020/095/87

2011		SPESA - CONSUNTIVO PER CAPITOLI/PIANI DI GESTIONE			
		MINISTERO DELL'ECONOMIA E DELLE FINANZE			
UNITA' DI VOTO/CAPITOLO			RESIDUI	COMPETENZA	CASSA
NUMERO	DENOMINAZIONE				
7603	SOMMA OCCORRENTE PER LA SOTTOSCRIZIONE DI QUOTE DI SOCIETA' DI GESTIONE DEL RISPARMIO FINALIZZATE A GESTIRE FONDI COMUNI DI INVESTIMENTO MOBILIARE DI TIPO CHIUSO RISERVATI AD INVESTITORI QUALIFICATI	INIZ.			
	(R)	VARIAZ.		1.000.000,00	1.000.000,00
	( 31.4.3 )( 1.1.2 )	P. DEF.		1.000.000,00	1.000.000,00
	(NUOVA ISTITUZIONE)	PAGATO			
		RIM. PG.		1.000.000,00	
		TOTALE		1.000.000,00	
		EC/MSP			1.000.000,00
		RS31/12	1.000.000,00		
1.5	Regolazioni contabili, restituzioni e rimborsi d'imposte (29.5)				
	FUNZIONAMENTO				
	DIPARTIMENTO DEL TESORO				
1511	SOMME DA CORRISPONDERE ALL'AMMINISTRAZIONE DEI MONOPOLI DI STATO PER IL RIMBORSO DEGLI ONERI CONNESSI AGLI ACCERTAMENTI MEDICO-LEGALI	INIZ.			
	( 4.2.1 )( 1.1.2 )	VARIAZ.		24.512,00	24.512,00
	(NUOVA ISTITUZIONE)	P. DEF.		24.512,00	24.512,00
		PAGATO			
		RIM. PG.		24.512,00	
		TOTALE		24.512,00	
		EC/MSP			24.512,00
		RS31/12	24.512,00		
	DIPARTIMENTO DELLE FINANZE				
3557	RIMBORSO AI CONCESSIONARI DELLE SPESE PER LE PROCEDURE ESECUTIVE	INIZ.	103.939.636,00	55.813.841,00	55.813.841,00
	( 2.2.11 )( 1.1.2 )	VARIAZ.			
	* L'IMPORTO EC/MSP DI RESIDUI E' PERENTE AGLI EFFETTI AMMIN.	P. DEF.	103.939.636,00	55.813.841,00	55.813.841,00
		PAGATO			
		RIM. PG.	55.648.058,00	55.813.841,00	
		TOTALE	55.648.058,00	55.813.841,00	
		EC/MSP	48.291.578,00		55.813.841,00
		RS31/12	111.461.899,00		
3558	CONGUAGLIO ANNUALE D'AGGIO DI GESTIONE DEL CONCORSO PRONOSTICI ENALOTTO.	INIZ.			
	( 2.2.11 )( 1.1.2 )	VARIAZ.			
	(SPESE OBBLIGATORIE)	P. DEF.			
	(PER MEMORIA)	PAGATO			
		RIM. PG.			
		TOTALE			
		EC/MSP			
		RS31/12			
VARIAZIONI: CAPITULO 7603: DMT 47742 2011 (CP CS 1.000.000,00) CAPITULO 1511: DMT 117711 2011 (CP CS 24.512,00)					

16/05/2012

020/095/88

2011		SPESA - CONSUNTIVO PER CAPITOLI/PIANI DI GESTIONE			
MINISTERO DELL'ECONOMIA E DELLE FINANZE					
UNITA' DI VOTO/CAPITOLO		RESIDUI	COMPETENZA	CASSA	
NUMERO	DENOMINAZIONE				
3565	SOMMA DA VERSARE ALL'ENTRATA PER GLI AGGI TRATTENUTI DAGLI AGENTI DELLA RISCOSSIONE	INIZ.	425.945.834,00	425.945.834,00	
	(R)	VARIAZ.	-89.229.560,00	-89.229.560,00	
	( 2.2.11 ) ( 1.1.2 )	P. DEF.	336.716.274,00	336.716.274,00	
		PAGATO	118.428.193,00	118.428.193,00	
		RIM. PG.			
		TOTALE	118.428.193,00	118.428.193,00	
		EC/MSP	218.288.081,00	218.288.081,00	
		RS31/12			
	INTERVENTI				
	DIPARTIMENTO DEL TESORO				
1514	RIMBORSO ALL'AMMINISTRAZIONE DEI MONOPOLI DI STATO DELLE SPESE SOSTENUTE PER LE ATTIVITA' DI INTERESSE GENERALE RELATIVE AL CONTROLLO DELLE IMPOSTE SUI TABACCHI LAVORATI, ALLA GESTIONE DEI REPERTI DI CONTRABBANDO ED ALLA SALVAGUARDIA DELL'ECOSISTEMA NELLE SALINE DISMESSE	INIZ.	9.830.760,00	9.830.760,00	
	(R)	VARIAZ.	-1.045.068,00	-1.045.068,00	
	( 6.1.4 ) ( 1.1.2 )	P. DEF.	8.785.692,00	8.785.692,00	
		PAGATO	8.785.692,00	8.785.692,00	
		RIM. PG.			
		TOTALE	8.785.692,00	8.785.692,00	
		EC/MSP			
		RS31/12			
1515	SOMMA DA CORRISPONDERE ALL'AMMINISTRAZIONE DEI MONOPOLI DI STATO PER I COMPENSI RELATIVI AGLI INCARICHI DEI DIRIGENTI DI PRIMA E SECONDA FASCIA, IVI COMPRESI GLI ONERI RIFLESSI	INIZ.			
	(R)	VARIAZ.	107.144,00	107.144,00	
	( 4.1.2 ) ( 1.1.2 )	P. DEF.	107.144,00	107.144,00	
	(NUOVA ISTITUZIONE)	PAGATO	107.144,00	107.144,00	
		RIM. PG.			
		TOTALE	107.144,00	107.144,00	
		EC/MSP			
		RS31/12			
1516	SOMMA DA CORRISPONDERE ALL'AMMINISTRAZIONE AUTONOMA DEI MONOPOLI DI STATO PER IL CONFERIMENTO DI DUE INCARICHI DI LIVELLO DIRIGENZIALE, NONCHE' FINO A DUE INCARICHI DI LIVELLO DIRIGENZIALE GENERALE A PERSONE DI PARTICOLARE E COMPROVATA QUALIFICAZIONE PROFESSIONALE	INIZ.	1.000.000,00	1.000.000,00	
	(R)	VARIAZ.			
	( 6.1.4 ) ( 1.1.2 )	P. DEF.	1.000.000,00	1.000.000,00	
		PAGATO	1.000.000,00	1.000.000,00	
		RIM. PG.			
		TOTALE	1.000.000,00	1.000.000,00	
		EC/MSP			
		RS31/12			
VARIAZIONI: CAPITOLO 3565: L. ASS. 182 2011 (CP CS -89.229.560,00) CAPITOLO 1514: L. ASS. 182 2011 (CP CS -1.045.068,00) CAPITOLO 1515: L. ASS. 182 2011 (CP CS 107.144,00)					

16/05/2012

020/095/89

2011		SPESA - CONSUNTIVO PER CAPITOLI/PIANI DI GESTIONE			
MINISTERO DELL'ECONOMIA E DELLE FINANZE					
UNITA' DI VOTO/CAPITOLO			RESIDUI	COMPETENZA	CASSA
NUMERO	DENOMINAZIONE				
1517	RIMBORSO ALL'AMMINISTRAZIONE AUTONOMA DEI MONOPOLI DI STATO DELLE SPESE CONNESSE ALL'ESPLETAMENTO DEI COMPITI IN MATERIA DI APPARECCHI DA INTRATTENIMENTO E DIVERTIMENTO (R) ( 4.1.2 )( 1.1.2 )	INIZ.		5.215.070,00	5.215.070,00
		VARIAZ.		-554.393,00	-554.393,00
		P. DEF.		4.660.677,00	4.660.677,00
		PAGATO		4.660.677,00	4.660.677,00
		RIM. PG.			
		TOTALE		4.660.677,00	4.660.677,00
		EC/MSP			
		RS31/12			
1519	SOMMA DA CORRISPONDERE ALL'AMMINISTRAZIONE DEI MONOPOLI DI STATO PER IL PAGAMENTO ALL'AGENZIA DEL DEMANIO DEI CANONI DI AFFITTO PER GLI IMMOBILI IN USO, CONFERITI O TRASFERITI AI FONDI COMUNI DI INVESTIMENTO IMMOBILIARE ( 2.2.15 )( 1.1.2 )	INIZ.	80.968,00	81.879,00	81.879,00
		VARIAZ.		214.994,00	295.962,00
		P. DEF.	80.968,00	296.873,00	377.841,00
		PAGATO	80.968,00	76.111,48	157.079,48
		RIM. PG.		220.761,52	
		TOTALE	80.968,00	296.873,00	157.079,48
		EC/MSP			220.761,52
		RS31/12	220.761,52		
1634	ASSEGNAZIONI ALL'AMMINISTRAZIONE AUTONOMA DEI MONOPOLI DI STATO PER LA GESTIONE DEL SERVIZIO DEL GIOCO DEL LOTTO AUTOMATIZZATO ( 10.2.1 )( 1.1.2 )	INIZ.	683.843.562,32	4.310.000.000,00	4.310.000.000,00
		VARIAZ.		190.000.000,00	190.000.000,00
		P. DEF.	683.843.562,32	4.500.000.000,00	4.500.000.000,00
		PAGATO	683.843.562,32	3.816.156.437,68	4.500.000.000,00
		RIM. PG.		683.843.562,32	
		TOTALE	683.843.562,32	4.500.000.000,00	4.500.000.000,00
		EC/MSP			
		RS31/12	683.843.562,32		
	DIPARTIMENTO DELLE FINANZE				
3800	VINCITE AL LOTTO ( 10.2.1 )( 1.1.2 ) (SPESE OBBLIGATORIE) (PER MEMORIA)	INIZ.			
		VARIAZ.			
		P. DEF.			
		PAGATO			
		RIM. PG.			
		TOTALE			
		EC/MSP			
		RS31/12			
VARIAZIONI: CAPITOLO 1517: L. ASS. 182 2011 (CP CS -554.393,00) CAPITOLO 1519: DMT 79245 2011 (CS 80.968,00) CAPITOLO 1519: DMT 104800 2011 (CP CS 214.994,00) CAPITOLO 1634: L. ASS. 182 2011 (CP CS 190.000.000,00)					

16/05/2012

020/095/90

2011		SPESA - CONSUNTIVO PER CAPITOLI/PIANI DI GESTIONE			
MINISTERO DELL'ECONOMIA E DELLE FINANZE					
UNITA' DI VOTO/CAPITOLO		RESIDUI	COMPETENZA	CASSA	
NUMERO	DENOMINAZIONE				
3808	RESTITUZIONI E RIMBORSI DELL'IRES E DELL'IRPEF IN RELAZIONE ALLA DEDUZIONE DELLA QUOTA IRAP RELATIVA AGLI INTERESSI PASSIVI ED ONERI ASSIMILATI OVVERO ALLE SPESE PER IL PERSONALE DIPENDENTE E ASSIMILATO. ( 10.1.1 ) ( 1.1.2 )	INIZ. 600.000.000,00 VARIAZ. P. DEF. 600.000.000,00 PAGATO RIM. PG. 500.000.000,00 TOTALE 500.000.000,00 EC/MSP 100.000.000,00 RS31/12 900.000.000,00	400.000.000,00	400.000.000,00	400.000.000,00 50.000.000,00 450.000.000,00
*	L'IMPORTO EC/MSP DI RESIDUI E' PERENTE AGLI EFFETTI AMMIN.				
3810	RESTITUZIONI E RIMBORSI DI IMPOSTA SUL VALORE AGGIUNTO ( 10.1.2 ) ( 1.1.2 ) (SPESE OBBLIGATORIE)	INIZ. 7.446.409,21 VARIAZ. P. DEF. 7.446.409,21 PAGATO 4.741.843,79 RIM. PG. 608.793,00 TOTALE 5.350.636,79 EC/MSP 2.095.772,42 RS31/12 6.553.020,96	1.900.000.000,00	308.338,00	1.900.000.000,00 308.338,00 1.900.308.338,00
*	DELL'IMPORTO EC/MSP DI RESIDUI SONO PERENTI AGLI EFFETTI AMMIN. E. 2.095.771,75 COSTITUISCONO UNA ECONOMIA E. 0,67 TOTALE E. 2.095.772,42		299.044.099,42	5.944.227,96	303.785.943,21
3811	RESTITUZIONI E RIMBORSI DELL'IMPOSTA SUL REDDITO DELLE PERSONE FISICHE, DELL'IMPOSTA SUL REDDITO DELLE PERSONE GIURIDICHE E DELL'IMPOSTA LOCALE SUI REDDITI ( 10.1.1 ) ( 1.1.2 ) (SPESE OBBLIGATORIE)	INIZ. 535.977,77 VARIAZ. P. DEF. 535.977,77 PAGATO 258.611,66 RIM. PG. 242.867,14 TOTALE 501.478,80 EC/MSP 34.498,97 RS31/12 860.417,20	3.150.000.000,00	21.302,00	3.150.000.000,00 21.302,00 3.150.021.302,00
*	DELL'IMPORTO EC/MSP DI RESIDUI SONO PERENTI AGLI EFFETTI AMMIN. E. 34.497,68 COSTITUISCONO UNA ECONOMIA E. 1,29 TOTALE E. 34.498,97		617.550,06	2.248.080.398,48	2.247.721.460,08
3812	RESTITUZIONI E RIMBORSI DI ALTRE IMPOSTE, TRIBUTI, CONTRIBUTI E ADDIZIONALI ( 10.1.2 ) ( 1.1.2 ) (SPESE OBBLIGATORIE)	INIZ. 1.715.559,62 VARIAZ. P. DEF. 1.715.559,62 PAGATO 968.701,56 RIM. PG. 247.868,48 TOTALE 1.216.570,04 EC/MSP 498.989,58 RS31/12 1.139.411,24	250.000.000,00	22.899,00	250.000.000,00 22.899,00 250.022.899,00
*	L'IMPORTO EC/MSP DI RESIDUI E' PERENTE AGLI EFFETTI AMMIN.		110.642.054,97	891.542,76	111.610.756,53
			111.533.597,73		111.610.756,53
			138.489.301,27		138.412.142,47

VARIAZIONI:  
 CAPITOLO 3808: L. ASS. 182 2011 (CS 50.000.000,00)  
 CAPITOLO 3810: DMT 90941 2011 (CP CS 308.338,00)  
 CAPITOLO 3811: DMT 90941 2011 (CP CS 21.302,00)  
 CAPITOLO 3812: DMT 90941 2011 (CP CS 22.899,00)



16/05/2012

020/095/91

UNITA' DI VOTO/CAPITOLO			RESIDUI	COMPETENZA	CASSA
NUMERO	DENOMINAZIONE				
2011	SPESA - CONSUNTIVO PER CAPITOLI/PIANI DI GESTIONE				
	MINISTERO DELL'ECONOMIA E DELLE FINANZE				
3813	RESTITUZIONI E RIMBORSI DELLE IMPOSTE DIRETTE EFFETTUATE DAI CONCESSIONARI, ANCHE MEDIANTE COMPENSAZIONE OPERATA SULL'I.V.A., SULLE SOMME SPETTANTI ALLE REGIONI, ALL'INPS E AGLI ALTRI ENTI PREVIDENZIALI. ( 10.1.1 )( 1.1.2 ) (SPESE OBBLIGATORIE)	INIT. VARIAZ. P. DEF.  PAGATO RIM. PG. TOTALE  EC/MSP RS31/12		9.755.000.000,00 -1.000.000.000,00 8.755.000.000,00  8.755.000.000,00  8.755.000.000,00	9.755.000.000,00 -1.000.000.000,00 8.755.000.000,00  8.755.000.000,00
3814	RESTITUZIONI E RIMBORSI DELL'IMPOSTA SUL VALORE AGGIUNTO, EFFETTUATE DAI CONCESSIONARI, A RICHIESTA E D'UFFICIO, ANCHE MEDIANTE COMPENSAZIONE OPERATA SULLE IMPOSTE DIRETTE, SULLE SOMME SPETTANTI ALLE REGIONI, ALL'INPS E AGLI ALTRI ENTI PREVIDENZIALI. ( 10.1.2 )( 1.1.2 )	INIT. VARIAZ. P. DEF.  PAGATO RIM. PG. TOTALE  EC/MSP RS31/12		28.545.000.000,00 -2.000.000.000,00 26.545.000.000,00  26.545.000.000,00  26.545.000.000,00	28.545.000.000,00 -2.000.000.000,00 26.545.000.000,00  26.545.000.000,00
3815	RESTITUZIONE DELLE ACCISE E DELLE IMPOSTE DI CONSUMO SUI PRODOTTI ESPORTATI O DESTINATI AL CONSUMO IN ALTRI STATI MEMBRI DELLA C.E.E.; RESTITUZIONE DELLE IMPOSTE DI FABBRICAZIONE SUGLI OLII DI SEMI; RIMBORSO DEL PREZZO DEI DENATURANTI DEL ALCOLE E DEI CONASSEGGNI DI STATO INDEBITAMENTE VERSATO ALL'ERARIO; RESTITUZIONE DELLE ACCISE O DELLE IMPOSTE DI CONSUMO E DELLE RELATIVE ADDIZIONALI INDEBITAMENTE PERCEPITE COMPRESI I DIRITTI DI LICENZA INDEBITAMENTE VERSATI ( 10.1.2 )( 1.1.2 ) (SPESE OBBLIGATORIE)	INIT. VARIAZ. P. DEF.  PAGATO RIM. PG. TOTALE  EC/MSP RS31/12	1.526.547,77  1.526.547,77  1.510.139,67 16.408,10 1.526.547,77  271.277,43	18.000.000,00 5.000.000,00 23.000.000,00  22.692.033,34 254.869,33 22.946.902,67  53.097,33	18.000.000,00 6.526.547,00 24.526.547,00  24.202.173,01 24.202.173,01 24.202.173,01  324.373,99
3816	RIMBORSO PARZIALE DELL'ACCISA SULLA BENZINA E SUI GPL PER AUTOVETTURE IN SERVIZIO PUBBLICO DI PIAZZA, COMPRESI I MOTOSCAFI IN SERVIZIO ANALOGO E QUELLI LACIATI PER IL SERVIZIO PUBBLICO DA BANCHINA PER IL TRASPORTO DELLE PERSONE ( 10.1.2 )( 4.5.1 ) (SPESE OBBLIGATORIE)	INIT. VARIAZ. P. DEF.  PAGATO RIM. PG. TOTALE  EC/MSP RS31/12		13.600.000,00  13.600.000,00  13.600.000,00  13.600.000,00	13.600.000,00  13.600.000,00  13.600.000,00
<b>VARIAZIONI:</b> CAPITULO 3813: L. ASS. 182 2011 (CP CS -1.000.000.000,00) CAPITULO 3814: L. ASS. 182 2011 (CP CS -2.000.000.000,00) CAPITULO 3815: DMT 79245 2011 (CS 1.526.547,00) DMT 108701 2011 (CP CS 5.000.000,00)					

16/05/2012

020/095/92

2011		SPESA - CONSUNTIVO PER CAPITOLI/PIANI DI GESTIONE			
MINISTERO DELL'ECONOMIA E DELLE FINANZE					
UNITA' DI VOTO/CAPITOLO			RESIDUI	COMPETENZA	CASSA
NUMERO	DENOMINAZIONE				
3817	RESTITUZIONE DI DIRITTI ALL'ESPORTAZIONE DI PRODOTTI DIVERSI DAI PRODOTTI OGGETTO DELLA POLITICA AGRICOLA COMUNE. ( 10.1.2 ) ( 1.1.2 ) (SPESE OBBLIGATORIE)	INIZ.	371.367,10	36.151.983,00	36.151.983,00
		VARIAZ.			
		P. DEF.	371.367,10	36.151.983,00	36.151.983,00
		PAGATO	363.583,73	22.975.521,25	23.339.104,98
*	DELL'IMPORTO EC/MSP DI RESIDUI SONO PERENTI AGLI EFFETTI AMMIN. E. 349,31 COSTITUISCONO UNA ECONOMIA E. 0,10 TOTALE E. 349,41	RIM. PG.	7.433,96	666.189,00	
		TOTALE	371.017,69	23.641.710,25	23.339.104,98
		EC/MSP	349,41	12.510.272,75	12.812.878,02
		RS31/12	673.622,96		
3818	RESTITUZIONI DI DIRITTI INDEBITAMENTE RISCOSSI ( 10.1.2 ) ( 1.1.2 ) (SPESE OBBLIGATORIE)	INIZ.	111.964,57	4.000.000,00	4.000.000,00
		VARIAZ.			
		P. DEF.	111.964,57	4.000.000,00	4.000.000,00
		PAGATO	109.427,05	2.793.416,10	2.902.843,15
*	L'IMPORTO EC/MSP DI RESIDUI E' PERENTE AGLI EFFETTI AMMIN.	RIM. PG.		83.518,66	
		TOTALE	109.427,05	2.876.934,76	2.902.843,15
		EC/MSP	2.537,52	1.123.065,24	1.097.156,85
		RS31/12	83.518,66		
3819	RESTITUZIONE DELLE TASSE, DIRITTI E CONTRIBUTI RICONOSCIUTI DI EFFETTO EQUIVALENTE AI DAZI DOGANALI E, PERTANTO, INCOMPATIBILI CON LA NORMAZIONE DELLA C.E.E. ( 10.1.2 ) ( 1.1.2 ) (SPESE OBBLIGATORIE)	INIZ.		1.549.371,00	1.549.371,00
		VARIAZ.			
		P. DEF.		1.549.371,00	1.549.371,00
		PAGATO		991.020,61	991.020,61
		RIM. PG.		558.350,39	
		TOTALE		1.549.371,00	991.020,61
		EC/MSP			558.350,39
		RS31/12	558.350,39		
3820	RESTITUZIONE ANCHE MEDIANTE COMPENSAZIONE IN SEDE DEI VERSAMENTI UNITARI, DEGLI ONERI GRAVANTI SUGLI AUTOTRASPORTATORI DI MERCI PER EFFETTO DEGLI INCREMENTI DI ACCISA SUL GASOLIO PER AUTOTRAZIONE ( 10.1.2 ) ( 1.1.2 )	INIZ.	1.250.802,40	297.242.182,00	297.242.182,00
		VARIAZ.		253.352.000,00	253.352.000,00
		P. DEF.	1.250.802,40	550.594.182,00	550.594.182,00
*	DELL'IMPORTO EC/MSP DI RESIDUI SONO PERENTI AGLI EFFETTI AMMIN. E. 1.203,47 COSTITUISCONO UNA ECONOMIA E. 80.394,86 TOTALE E. 81.598,33	PAGATO	1.099.295,21	94.127.505,74	95.226.800,95
		RIM. PG.	69.908,86	1.197.437,60	
		TOTALE	1.169.204,07	95.324.943,34	95.226.800,95
		EC/MSP	81.598,33	455.269.238,66	455.367.381,05
		RS31/12	1.267.346,46		
VARIAZIONI:					
CAPITOLO 3820:					
	DMT	69798	2011	(CP CS 56.000.000,00)	
	DMT	93634	2011	(CP CS 183.524.000,00)	
	DMT	119595	2011	(CP CS 13.828.000,00)	

16/05/2012

020/095/93

2011		SPESA - CONSUNTIVO PER CAPITOLI/PIANI DI GESTIONE			
MINISTERO DELL'ECONOMIA E DELLE FINANZE					
UNITA' DI VOTO/CAPITOLO		RESIDUI	COMPETENZA	CASSA	
NUMERO	DENOMINAZIONE				
3822	SOMMA OCCORRENTE PER LA COMPENSAZIONE A FAVORE DELLE REGIONI A STATUTO ORDINARIO DEGLI ONERI DERIVANTI DALLA FRUIZIONE DA PARTE DELLE FAMIGLIE ECONOMICAMENTE SVANTAGGIATE AVENTI DIRITTO ALL'APPLICAZIONE DELLE TARIFFE AGEVOLATE PER LA FORNITURA DI ENERGIA ELETTRICA E GAS NATURALE.	INIZ.	19.373.220,00	86.311.000,00	86.311.000,00
		VARIAZ.		-9.211.311,00	-9.211.311,00
		P. DEF.	19.373.220,00	77.099.689,00	77.099.689,00
	(R)	PAGATO	19.373.220,00		19.373.220,00
	( 10.1.2 )( 1.1.2 )	RIM. PG.		77.099.689,00	
		TOTALE	19.373.220,00	77.099.689,00	19.373.220,00
		EC/MSP			57.726.469,00
		RS31/12	77.099.689,00		
3825	SOMME DA VERSARE IN ENTRATA A COMPENSAZIONI DEL MINOR GETTITO DERIVANTE DALLA DEDUZIONE FORFETARIA DI SPESE NON DOCUMENTATE SOSTENUTE DALLE IMPRESE DI AUTOTRASPORTO PER CONTO TERZI	INIZ.		113.000.000,00	113.000.000,00
		VARIAZ.			
		P. DEF.		113.000.000,00	113.000.000,00
	( 6.1.4 )( 1.1.2 )	PAGATO			
	(NUOVA ISTITUZIONE)	RIM. PG.			
		TOTALE			
		EC/MSP		113.000.000,00	113.000.000,00
		RS31/12			
3827	SOMMA OCCORRENTE PER LE SOSPENSIONI DEI TERMINI DEI VERSAMENTI TRIBUTARI PREVISTI IN RELAZIONE AL SUPERAMENTO DELL'EMERGENZA NEI TERRITORI COLPITI DA EVENTI SISMICI	INIZ.	240.750.000,00	50.000.000,00	50.000.000,00
		VARIAZ.		45.000.000,00	45.000.000,00
		P. DEF.	240.750.000,00	95.000.000,00	95.000.000,00
	( 12.2.2 )( 1.1.2 )	PAGATO	29.824.642,62		29.824.642,62
	* L'IMPORTO EC/MSP DI RESIDUI E' PERENDE AGLI EFFETTI AMMIN.	RIM. PG.	129.020.000,00	95.000.000,00	
		TOTALE	158.844.642,62	95.000.000,00	29.824.642,62
		EC/MSP	81.905.357,38		65.175.357,38
		RS31/12	224.020.000,00		
3832	FONDO PER IL FINANZIAMENTO DELLE MISURE DI PROROGA DI AGEVOLAZIONI FISCALI RICONOSCIUTE A LEGISLAZIONE VIGENTE	INIZ.			
		VARIAZ.			
		P. DEF.			
	( 12.2.3 )( 1.1.2 )	PAGATO			
		RIM. PG.			
		TOTALE			
		EC/MSP			
		RS31/12			
VARIAZIONI: CAPITOLO 3822: DMT 47742 2011 (CP CS -35.950,00) L. ASS. 182 2011 (CP CS -9.175.361,00) CAPITOLO 3825: DMT 79419 2011 (CP CS 113.000.000,00) CAPITOLO 3827: DMT 47742 2011 (CP CS 45.000.000,00)					

16/05/2012

020/095/94

2011		SPESA - CONSUNTIVO PER CAPITOLI/PIANI DI GESTIONE			
MINISTERO DELL'ECONOMIA E DELLE FINANZE					
NUMERO	UNITA' DI VOTO/CAPITOLO		RESIDUI	COMPETENZA	CASSA
NUMERO	DENOMINAZIONE				
3836	QUOTE SUI CANONI DI ABBONAMENTO ALLE RADIO AUDIZIONI CIRCOLARI E ALLA TELEVISIONE SPETTANTI ALLA SOCIETA' CONCESSIONARIA E ALLA ACCADEMIA DI SANTA CECILIA.  ( 10.3.1 )( 8.3.1 )  (SPESE OBBLIGATORIE)	INIZ. VARIAZ. P. DEF.  PAGATO RIM. PG. TOTALE  EC/MSP RS31/12		1.693.000.000,00 38.679.692,00 1.731.679.692,00 1.731.679.692,00  1.731.679.692,00	1.693.000.000,00 38.679.692,00 1.731.679.692,00 1.731.679.692,00  1.731.679.692,00
3932	SOMME DA VERSARE ALL'ENTRATA DEL BILANCIO DELLO STATO IN RELAZIONE ALL'EVENTUALE RECUPERO DA PARTE DELLE BANCHE DELL'AMMONTARE DEI VERSAMENTI EFFETTUATI NELL'ANNO PRECEDENTE, A TITOLO DELL'14 DELLE RISCOSSIONI TRAMITE VERSAMENTI UNITARI  ( 10.3.1 )( 1.1.2 )  (PER MEMORIA)	INIZ. VARIAZ. P. DEF.  PAGATO RIM. PG. TOTALE  EC/MSP RS31/12			
	ONERI COMUNI DI PARTE CORRENTE DIPARTIMENTO DELLE FINANZE				
3955	IMPOSTE, SOVRIMPOSTE, ADDIZIONALI E CONTRIBUTI GRAVANTI I BENI DEMANIALI E PATRIMONIALI  ( 2.2.14 )( 1.6.1 )  (SPESE OBBLIGATORIE)	INIZ. VARIAZ. P. DEF.  PAGATO RIM. PG. TOTALE  EC/MSP RS31/12	322.850,08  322.850,08 194.377,95 103.433,26 297.811,21  25.038,87 284.355,92	12.000.000,00 -3.835.907,00 8.164.093,00 3.333.269,03 180.922,66 3.514.191,69  4.649.901,31	12.000.000,00 -3.835.907,00 8.164.093,00 3.527.646,98 180.922,66 3.527.646,98  4.636.446,02
	INVESTIMENTI DIPARTIMENTO DELLE FINANZE				
7776	SOMMA DA ASSEGNARE PER LA LIQUIDAZIONE DEI RIMBORSI IVA AI SOGGETTI PASSIVI CHE FINO ALLA DATA DEL 13 SETTEMBRE 2006 HANNO EFFETTUATO NELL'ESERCIZIO D'IMPRESA, ARTI O PROFESSIONI, ACQUISTI O IMPORTAZIONI DI BENI E SERVIZI RELATIVI A MEZZI DI TRASPORTO E RELATIVI CARBURANTI E LUBRIFICANTI  ( 26.2.1 )( 1.1.2 )  (NUOVA ISTITUZIONE)	INIZ. VARIAZ. P. DEF.  PAGATO RIM. PG. TOTALE  EC/MSP RS31/12	1.234.296.563,50  1.234.296.563,50 115.000.000,00  115.000.000,00  1.119.296.563,50		115.000.000,00 115.000.000,00 115.000.000,00  115.000.000,00
	* L'IMPORTO EC/MSP DI RESIDUI E' PERENTE AGLI EFFETTI AMMIN.				
	* L'IMPORTO EC/MSP DI RESIDUI E' PERENTE AGLI EFFETTI AMMIN.				
VARIAZIONI:					
CAPITOLO 3836:	L. ASS.	182	2011	(CP CS 38.679.692,00)	
CAPITOLO 3955:	DMT	102565	2011	(CP CS 164.093,00)	
	L. ASS.	182	2011	(CP CS -4.000.000,00)	
CAPITOLO 7776:	DMT	71637	2011	(CS 20.000.000,00)	
	DMT	103690	2011	(CS 95.000.000,00)	

16/05/2012

020/095/95

2011		SPESA - CONSUNTIVO PER CAPITOLI/PIANI DI GESTIONE			
MINISTERO DELL'ECONOMIA E DELLE FINANZE					
UNITA' DI VOTO/CAPITOLO			RESIDUI	COMPETENZA	CASSA
NUMERO	DENOMINAZIONE				
7816	FONDO PER IL FINANZIAMENTO DELLE ZONE FRANCHE URBANE (R) ( 26.4.3 ) ( 1.1.2 )	INIZ.		15.000.000,00	5.000.000,00
		VARIAZ.		-1.594.588,00	-1.594.588,00
		P. DEF.		13.405.412,00	3.405.412,00
		PAGATO			
		RIM. PG.		13.405.412,00	
		TOTALE		13.405.412,00	
		EC/MSP			3.405.412,00
		RS31/12	13.405.412,00		
1.6	Analisi e programmazione economico-finanziaria (29.6) FUNZIONAMENTO DIPARTIMENTO DEL TESORO				
1371	COMPETENZE ACCESSORIE AL PERSONALE AL NETTO DELL'IMPOSTA REGIONALE SULLE ATTIVITA' PRODUTTIVE E DEGLI ONERI SOCIALI A CARICO DELL'AMMINISTRAZIONE ( 1 ) ( 1.1.2 50% 1.3.2 50%)	INIZ.	370.972,21	590.610,00	590.610,00
		VARIAZ.		30.000,00	33.082,00
		P. DEF.	370.972,21	620.610,00	623.692,00
		PAGATO	106.638,13	394.654,85	501.292,98
		RIM. PG.	100.016,97	163.102,45	
		TOTALE	206.655,10	557.757,30	501.292,98
		EC/MSP	164.317,11	62.852,70	122.399,02
		RS31/12	263.119,42		
01	SOMMA OCCORRENTE PER LA CONCESSIONE DI BUONI PASTO AL PERSONALE ( 1.2.1 )	INIZ.	344.424,09	549.875,00	549.875,00
		VARIAZ.		30.000,00	30.000,00
		P. DEF.	344.424,09	579.875,00	579.875,00
		PAGATO	85.089,42	372.386,56	457.475,98
		RIM. PG.	99.151,70	157.000,00	
		TOTALE	184.241,12	529.386,56	457.475,98
		EC/MSP	160.182,97	50.488,44	122.399,02
		RS31/12	256.151,70		
02	COMPENSI PER LAVORO STRAORDINARIO AL PERSONALE - COMPONENTE NETTA ( 1.1.2 )	INIZ.	491,21		
		VARIAZ.			
		P. DEF.	491,21		
		PAGATO			
		RIM. PG.			
		TOTALE			
		EC/MSP	491,21		
		RS31/12			
VARIAZIONI: CAPITOLO 7816: I. ASS. 182 2011 (CP CS -1.594.588,00) CAP/PG 1371/01: DMT 26624 2011 (CP CS 30.000,00)					

16/05/2012

020/095/96

2011		SPESA - CONSUNTIVO PER CAPITOLI/PIANI DI GESTIONE			
MINISTERO DELL'ECONOMIA E DELLE FINANZE					
NUMERO	UNITA' DI VOTO/CAPITOLO		RESIDUI	COMPETENZA	CASSA
NUMERO	DENOMINAZIONE				
03	IMPOSTE SULLE RETRIBUZIONI ( 1.1.2 )	INIZ.	775,26		
		VARIAZ.			775,00
		P. DEF.	775,26		775,00
		PAGATO	775,00		775,00
		RIM. PG.			
		TOTALE	775,00		775,00
		EC/MSP	0,26		
		RS31/12			
04	CONTRIBUTI SOCIALI A CARICO DEL LAVORATORE ( 1.1.2 )	INIZ.			
		VARIAZ.			
		P. DEF.			
		PAGATO			
		RIM. PG.			
		TOTALE			
		EC/MSP			
		RS31/12			
05	QUOTA DEL FONDO UNICO DI AMMINISTRAZIONE DA UTILIZZARE PER L'EROGAZIONE DEGLI INCENTIVI AL PERSONALE PER LA REALIZZAZIONE DEGLI OBIETTIVI E PROGRAMMI DI INCREMENTO DELLA PRODUTTIVITA' -COMPONENTE NETTA ( 1.1.3 )	INIZ.	2.307,28		
		VARIAZ.			2.307,00
		P. DEF.	2.307,28		2.307,00
		PAGATO	2.307,00		2.307,00
		RIM. PG.			
		TOTALE	2.307,00		2.307,00
		EC/MSP	0,28		
		RS31/12			
08	SPESE INERENTI ALLA FORNITURA DELLE UNIFORMI AL PERSONALE AUSILIARIO, NONCHE' CAMICI PER IL PERSONALE DELLA CARRIERA DIRETTIVA, DI CONCETTO ED ESECUITIVA, ADDETTO AI CENTRI ELETTRONICI, ELIOFOTOLITOGRAFICI E MECCANOGRAFICI, A TIPOGRAFIE, CARTIERE ED OFFICINE CARTE VALORI ( 1.2.3 )	INIZ.	18.466,71	40.735,00	40.735,00
		VARIAZ.			
		P. DEF.	18.466,71	40.735,00	40.735,00
		PAGATO	18.466,71	22.268,29	40.735,00
		RIM. PG.		6.102,45	
		TOTALE	18.466,71	28.370,74	40.735,00
		EC/MSP		12.364,26	
		RS31/12	6.102,45		
VARIAZIONI: CAP/PG 1371/03: DMT 22841 2011 (CS 775,00) CAP/PG 1371/05: DMT 22841 2011 (CS 2.307,00)					

16/05/2012

020/095/97

2011		SPESA - CONSUNTIVO PER CAPITOLI/PIANI DI GESTIONE			
		MINISTERO DELL'ECONOMIA E DELLE FINANZE			
UNITA' DI VOTO/CAPITOLO			RESIDUI	COMPETENZA	CASSA
NUMERO	DENOMINAZIONE				
82	REISCRIZIONE RESIDUI PASSIVI PERENTI A: LAVORO STRAORDINARIO ( 1.1.2 )	INIZ.	4.507,66		
		VARIAZ.			
		P. DEF.	4.507,66		
		PAGATO			
		RIM. PG.	865,27		
		TOTALE	865,27		
		EC/MSP	3.642,39		
		RS31/12	865,27		
1374	COMPETENZE FISSE E ACCESSORIE AL PERSONALE AL NETTO DELL'IMPOSTA REGIONALE SULLE ATTIVITA' PRODUTTIVE ( 1 ) ( 1.1.2 50% 1.3.2 50% )	INIZ.		28.900.833,00	28.900.833,00
		VARIAZ.		10.716.165,00	10.716.165,00
		P. DEF.		39.616.998,00	39.616.998,00
		PAGATO		37.988.372,82	37.988.372,82
		RIM. PG.			
		TOTALE		37.988.372,82	37.988.372,82
		EC/MSP		1.628.625,18	1.628.625,18
		RS31/12			
01	STIPENDI E ASSEGNI FISSI AL PERSONALE, COMPRESIVI DEGLI ONERI FISCALI E CONTRIBUTIVI A CARICO DEL LAVORATORE ( 1.1.1 ) ( SPESE OBBLIGATORIE )	INIZ.		20.757.119,00	20.757.119,00
		VARIAZ.		4.358.435,00	4.358.435,00
		P. DEF.		25.115.554,00	25.115.554,00
		PAGATO		25.044.560,46	25.044.560,46
		RIM. PG.			
		TOTALE		25.044.560,46	25.044.560,46
		EC/MSP		70.993,54	70.993,54
		RS31/12			
02	CONTRIBUTI PREVIDENZIALI E ASSISTENZIALI A CARICO DELL'AMMINISTRAZIONE RELATIVI ALLE SPESE FISSE ( 1.3.1 ) ( SPESE OBBLIGATORIE )	INIZ.		7.132.562,00	7.132.562,00
		VARIAZ.		1.276.209,00	1.276.209,00
		P. DEF.		8.408.771,00	8.408.771,00
		PAGATO		7.862.292,76	7.862.292,76
		RIM. PG.			
		TOTALE		7.862.292,76	7.862.292,76
		EC/MSP		546.478,24	546.478,24
		RS31/12			
VARIAZIONI:					
CAP/PG	1374/01:	DMF	26624	2011	(CP CS 1.264.884,00)
		DMT	46019	2011	(CP CS 42.493,00)
		DMT	47742	2011	(CP CS 116.215,00)
		DMT	74382	2011	(CP CS 40.373,00)
		DMT	108600	2011	(CP CS 1.554.469,00)
		L. ASS.	182	2011	(CP CS 1.340.001,00)
CAP/PG	1374/02:	DMF	26624	2011	(CP CS 377.947,00)
		DMT	46019	2011	(CP CS 10.283,00)
		DMT	47742	2011	(CP CS 34.725,00)
		DMT	74382	2011	(CP CS 9.770,00)
		DMT	108600	2011	(CP CS 464.475,00)
		L. ASS.	182	2011	(CP CS 379.009,00)

16/05/2012

020/095/98

2011		SPESA - CONSUNTIVO PER CAPITOLI/PIANI DI GESTIONE			
		MINISTERO DELL'ECONOMIA E DELLE FINANZE			
UNITA' DI VOTO/CAPITOLO			RESIDUI	COMPETENZA	CASSA
NUMERO	DENOMINAZIONE				
03	COMPENSO PER LAVORO STRAORDINARIO AL PERSONALE, COMPRENSIVO DEGLI ONERI FISCALI E CONTRIBUTIVI A CARICO DEL LAVORATORE ( 1.1.2 )	INIZ.			
		VARIAZ.		1.089.178,00	1.089.178,00
		P. DEF.		1.089.178,00	1.089.178,00
		PAGATO		1.089.178,00	1.089.178,00
		RIM. PG.			
		TOTALE		1.089.178,00	1.089.178,00
		EC/MSP RS31/12			
04	QUOTA DEL FONDO UNICO DI AMMINISTRAZIONE AL PERSONALE, COMPRENSIVA DEGLI ONERI FISCALI E CONTRIBUTIVI A CARICO DEL LAVORATORE ( 1.1.3 )	INIZ.			
		VARIAZ.		1.849.689,90	1.849.689,90
		P. DEF.		1.849.689,90	1.849.689,90
		PAGATO		1.849.688,79	1.849.688,79
		RIM. PG.			
		TOTALE		1.849.688,79	1.849.688,79
		EC/MSP RS31/12		1,11	1,11
05	CONTRIBUTI PREVIDENZIALI E ASSISTENZIALI A CARICO DELL'AMMINISTRAZIONE RELATIVI ALLE COMPETENZE ACCESSORIE ( 1.3.1 )	INIZ.		1.011.152,00	1.011.152,00
		VARIAZ.		2.140.518,00	2.140.518,00
		P. DEF.		3.151.670,00	3.151.670,00
		PAGATO		2.140.517,71	2.140.517,71
		RIM. PG.			
		TOTALE		2.140.517,71	2.140.517,71
		EC/MSP RS31/12		1.011.152,29	1.011.152,29
50	RIEMMISSIONE DEI PAGAMENTI NON ANDATI A BUON FINE ( 1.1.5 )	INIZ.			
		VARIAZ.		2.135,10	2.135,10
		P. DEF.		2.135,10	2.135,10
		PAGATO		2.135,10	2.135,10
		RIM. PG.			
		TOTALE		2.135,10	2.135,10
		EC/MSP RS31/12			
<b>VARIAZIONI:</b> CAP/PG 1374/03: DMT 1139 2011 (CP CS 127.179,00) DMT 57150 2011 (CP CS 961.999,00) CAP/PG 1374/04: DMT 1139 2011 (CP CS 420.914,00) DMT 41835 2011 (CP CS 256.100,00) DMT 69327 2011 (CP CS 3.082,00) DMT 74382 2011 (CP CS 942.609,00) DMT 107853 2011 (CP CS 226.985,00) DDG 1374 2011 (CP CS -0,10) CAP/PG 1374/05: DMT 1139 2011 (CP CS 1.844.693,00) DMT 57150 2011 (CP CS 232.804,00) DMT 74382 2011 (CP CS 8.108,00) DMT 107853 2011 (CP CS 54.913,00) CAP/PG 1374/50: DMT 129763 2011 (CP CS 2.135,00)					

SEGUE



16/05/2012

020/095/99

2011		SPESA - CONSUNTIVO PER CAPITOLI/PIANI DI GESTIONE			
2011		MINISTERO DELL'ECONOMIA E DELLE FINANZE			
UNITA' DI VOTO/CAPITOLO		RESIDUI	COMPETENZA	CASSA	
NUMERO	DENOMINAZIONE				
CONTINUA					
	DDG	1374	2011	(CP CS 0,10)	

16/05/2012

020/095/100

2011		SPESA - CONSUNTIVO PER CAPITOLI/PIANI DI GESTIONE			
		MINISTERO DELL'ECONOMIA E DELLE FINANZE			
UNITA' DI VOTO/CAPITOLO		RESIDUI	COMPETENZA	CASSA	
NUMERO	DENOMINAZIONE				
1377	EQUO INDENNIZZO AL PERSONALE CIVILE PER LA PERDITA DELL'INTEGRITA' FISICA SUBITA PER INFERMITA' CONTRATTA PER CAUSA DI SERVIZIO ( 1.4.1 ) ( 1.1.2 50% 1.3.2 50% ) (SPESE OBBLIGATORIE)	INIZ. VARIAZ. P. DEF. PAGATO RIM. PG. TOTALE EC/MSP RS31/12	20.000,00 20.000,00 2.398,75 2.398,75 17.601,25	20.000,00 20.000,00 2.398,75 2.398,75 17.601,25	
1386	SOMME DOVUTE A TITOLO DI IMPOSTA REGIONALE SULLE ATTIVITA' PRODUTTIVE SULLE RETRIBUZIONI CORRISPOSTE AI DIPENDENTI ( 3 ) ( 1.1.2 50% 1.3.2 50% )	INIZ. VARIAZ. P. DEF. PAGATO RIM. PG. TOTALE EC/MSP RS31/12	2.120.030,00 1.006.105,00 3.126.135,00 2.747.780,43 2.747.780,43 378.354,57	2.120.030,00 1.006.105,00 3.126.135,00 2.747.780,43 2.747.780,43 378.354,57	
01	SOMME DOVUTE A TITOLO DI IMPOSTA REGIONALE SULLE ATTIVITA' PRODUTTIVE SULLE RETRIBUZIONI CORRISPOSTE AI DIPENDENTI ( 3.1.1 ) (SPESE OBBLIGATORIE)	INIZ. VARIAZ. P. DEF. PAGATO RIM. PG. TOTALE EC/MSP RS31/12	1.764.355,00 360.460,00 2.124.815,00 2.066.933,63 2.066.933,63 57.881,37	1.764.355,00 360.460,00 2.124.815,00 2.066.933,63 2.066.933,63 57.881,37	
02	IRAP SULLE COMPETENZE ACCESSORIE. ( 3.1.1 )	INIZ. VARIAZ. P. DEF. PAGATO RIM. PG. TOTALE EC/MSP RS31/12	355.675,00 645.645,00 1.001.320,00 680.846,80 680.846,80 320.473,20	355.675,00 645.645,00 1.001.320,00 680.846,80 680.846,80 320.473,20	
<b>VARIAZIONI:</b> CAPITOLO 1377: DMT 46019 2011 (CP CS 20.000,00) CAP/PG 1386/01: DMT 26624 2011 (CP CS 107.515,00) DMT 46019 2011 (CP CS 3.612,00) DMT 47742 2011 (CP CS 9.878,00) DMT 74382 2011 (CP CS 3.431,00) DMT 108600 2011 (CP CS 132.128,00) L. ASS. 182 2011 (CP CS 103.896,00) CAP/PG 1386/02: DMT 41835 2011 (CP CS 83.800,00) DMT 57150 2011 (CP CS 81.770,00) DMT 69327 2011 (CP CS 180.158,00) DMT 74382 2011 (CP CS 296.200,00) DMT 107853 2011 (CP CS 3.717,00)					

16/05/2012

020/095/101

2011		SPESA - CONSUNTIVO PER CAPITOLI/PIANI DI GESTIONE			
MINISTERO DELL'ECONOMIA E DELLE FINANZE					
UNITA' DI VOTO/CAPITOLO		RESIDUI	COMPETENZA	CASSA	
NUMERO	DENOMINAZIONE				
1387	ONERI SOCIALI A CARICO DELL'AMMINISTRAZIONE SULLE RETRIBUZIONI CORRISPOSTE AI DIPENDENTI ( 1.3.1 )( 1.1.2 50% 1.3.2 50%)	INIZ. VARIAZ. P. DEF. PAGATO RIM. PG. TOTALE EC/MSP RS31/12			
1412	SPESE PER ACQUISTO DI BENI E SERVIZI (R) ( 2 )( 1.1.2 50% 1.3.2 50%) * DELL'IMPORTO EC/MSP DI RESIDUI SONO PERENTI AGLI EFFETTI AMMIN. E. 170.290,45 COSTITUISCONO UNA ECONOMIA E. 222.149,27 TOTALE E. 392.439,72	INIZ. VARIAZ. P. DEF. PAGATO RIM. PG. TOTALE EC/MSP RS31/12	2.377.329,46 2.221.542,00 2.377.329,46 1.587.512,98 397.376,76 1.984.889,74 392.439,72 2.199.739,44	2.589.436,00 2.221.542,00 4.810.978,00 2.577.774,27 1.802.362,68 4.380.136,95 430.841,05	2.589.436,00 2.594.463,00 5.183.899,00 4.165.287,25 4.165.287,25 4.165.287,25 1.018.611,75
01	SPESE DI PUBBLICITA' ( 2.2.7 )	INIZ. VARIAZ. P. DEF. PAGATO RIM. PG. TOTALE EC/MSP RS31/12		1.132,00 -120,00 1.012,00 1.012,00	1.132,00 -120,00 1.012,00 1.012,00
02	MISSIONI ALL'INTERNO ( 2.2.13 )	INIZ. VARIAZ. P. DEF. PAGATO RIM. PG. TOTALE EC/MSP RS31/12	102.542,75 20.000,00 102.542,75 8.682,13 49.495,87 58.178,00 44.364,75 78.418,87	76.426,00 20.000,00 96.426,00 67.502,79 28.923,00 96.425,79 0,21	76.426,00 76.426,00 76.426,00 76.184,92 76.184,92 76.184,92 241,08
VARIAZIONI:					
CAP/PG 1412/01: L. ASS. 182 2011 (CF CS -120,00)					
CAP/PG 1412/02: DDG 98646 2011 (CF 20.000,00)					

16/05/2012

020/095/102

2011		SPESA - CONSUNTIVO PER CAPITOLI/PIANI DI GESTIONE			
		MINISTERO DELL'ECONOMIA E DELLE FINANZE			
UNITA' DI VOTO/CAPITOLO			RESIDUI	COMPETENZA	CASSA
NUMERO	DENOMINAZIONE				
03	MISSIONI ALL'ESTERO ( 2.2.13 )	INIZ.	239.983,22	408.080,00	408.080,00
		VARIAZ.		410.000,00	410.000,00
		P. DEF.	239.983,22	818.080,00	818.080,00
		PAGATO	60.823,82	506.684,95	567.508,77
		RIM. PG.	120.306,85	306.895,00	
		TOTALE	181.130,67	813.579,95	567.508,77
		EC/MSP	58.852,55	4.500,05	250.571,23
		RS31/12	427.201,85		
04	INDENNITA' DI TRASFERIMENTO ( 2.2.13 )	INIZ.			
		VARIAZ.			
		P. DEF.			
		PAGATO			
		RIM. PG.			
		TOTALE			
		EC/MSP			
		RS31/12			
05	SPESE PER SORVEGLIANZA SANITARIA, PRIMO SOCCORSO E ASSISTENZA MEDICA DI EMERGENZA E PREVENZIONE ( 2.2.6 )	INIZ.	9.703,73	41.962,00	41.962,00
		VARIAZ.		-4.461,00	-4.461,00
		P. DEF.	9.703,73	37.501,00	37.501,00
		PAGATO		29.741,90	29.741,90
		RIM. PG.	1.700,00	7.758,10	
		TOTALE	1.700,00	37.500,00	29.741,90
		EC/MSP	8.003,73	1,00	7.759,10
		RS31/12	9.458,10		
* 06	L'IMPORTO EC/MSP DI RESIDUI E' PERENTE AGLI EFFETTI AMMIN.  SPESE PER LE ATTIVITA' E PER I CONTRATTI DI CONSULENZA IN MATERIA DI ANALISI E PROGRAMMAZIONE ECONOMICA E PER LA VALUTAZIONE DELLE POLITICHE ECONOMICHE, ANCHE IN SEDE DI UNIONE EUROPEA E DI OCSE ( 2.2.9 )	INIZ.		27.093,00	27.093,00
		VARIAZ.		-27.093,00	-27.093,00
		P. DEF.			
		PAGATO			
		RIM. PG.			
		TOTALE			
		EC/MSP			
		RS31/12			

## VARIAZIONI:

CAP/PG 1412/03: DMT 32976 2011 (CP CS 410.000,00)

CAP/PG 1412/05: L. ASS. 182 2011 (CP CS -4.461,00)

CAP/PG 1412/06: DDG 35983 2011 (CP CS -24.212,00)

L. ASS. 182 2011 (CP CS -2.881,00)

16/05/2012

020/095/103

2011		SPESA - CONSUNTIVO PER CAPITOLI/PIANI DI GESTIONE			
		MINISTERO DELL'ECONOMIA E DELLE FINANZE			
NUMERO	UNITA' DI VOTO/CAPITOLO		RESIDUI	COMPETENZA	CASSA
NUMERO	DENOMINAZIONE				
07	SPESA PER L'ATTUAZIONE DI CORSI PER IL PERSONALE - PARTECIPAZIONE ALLE SPESE PER CORSI INDETTI DA ENTI, ISTITUTI E AMMINISTRAZIONI VARIE ( 2.2.5 )	INIZ.	162.996,22	64.177,00	64.177,00
		VARIAZ.		-6.822,00	-6.822,00
		P. DEF.	162.996,22	57.355,00	57.355,00
		PAGATO	36.250,29	2.310,82	38.561,11
		RIM. PG.	100.319,44	43.853,32	
		TOTALE	136.569,73	46.164,14	38.561,11
		EC/MSP	26.426,49	11.190,86	18.793,89
		RS31/12	144.172,76		
08	SPESA PER L'ORGANIZZAZIONE, IL FUNZIONAMENTO E LO SVOLGIMENTO DI INDAGINI, RILEVAZIONI, CONSULENZE PER STUDIO ED ANALISI SU TEMATICHE INERENTI L'ATTIVITA' DEL DIPARTIMENTO. ACQUISTO DI MATERIALE, PUBBLICAZIONI E DOCUMENTAZIONE, ANCHE TELEMATICA, PER LA BIBLIOTECA ( 2.2.10 )	INIZ.	12.951,08	60.621,00	60.621,00
		VARIAZ.		-6.444,00	6.507,00
		P. DEF.	12.951,08	54.177,00	67.128,00
		PAGATO	11.434,33	17.065,53	28.499,86
*	L'IMPORTO EC/MSP DI RESIDUI E' PERENTE AGLI EFFETTI AMMIN.	RIM. PG.	496,17	35.109,98	
		TOTALE	11.930,50	52.175,51	28.499,86
		EC/MSP	1.020,58	2.001,49	38.628,14
		RS31/12	35.606,15		
09	SPESA PER L'ABBONAMENTO AI SERVIZI DI BANCHE DATI E AD AGENZIE DI INFORMAZIONE DISTRIBUITE ANCHE IN VIA TELEMATICA ( 2.1.2 )	INIZ.	993.373,71	612.507,00	612.507,00
		VARIAZ.		686.082,00	686.082,00
		P. DEF.	993.373,71	1.298.589,00	1.298.589,00
		PAGATO	807.521,51	354.533,66	1.162.055,17
		RIM. PG.	25.643,17	913.064,64	
		TOTALE	833.164,68	1.267.598,30	1.162.055,17
		EC/MSP	160.209,03	30.990,70	136.533,83
		RS31/12	938.707,81		
10	MANUTENZIONE, RIPARAZIONE ED ADATTAMENTO DEI LOCALI E DEI RELATIVI IMPIANTI - SEDE CENTRALE IN GESTIONE UNIFICATA ( 2.2.2 )	INIZ.	23.948,83	49.259,00	49.259,00
		VARIAZ.		19.763,00	15.665,00
		P. DEF.	23.948,83	69.022,00	64.924,00
		PAGATO	23.948,83	39.148,82	63.097,65
		RIM. PG.		29.873,18	
		TOTALE	23.948,83	69.022,00	63.097,65
		EC/MSP			1.826,35
		RS31/12	29.873,18		
VARIANZI:					
CAP/PG	1412/07: L. ASS.	182	2011	(CP CS -6.822,00)	
CAP/PG	1412/08: DMT	79245	2011	(CS 12.951,00)	
	L. ASS.	182	2011	(CP CS -6.444,00)	
CAP/PG	1412/09: DMC	56639	2011	(CP CS 650.000,00)	
	L. ASS.	182	2011	(CP CS 36.082,00)	
CAP/PG	1412/10: DMT	103690	2011	(CS 20.902,00)	
	DDG	82078	2011	(CP 25.000,00)	
	L. ASS.	182	2011	(CP CS -5.237,00)	

16/05/2012

020/095/104

2011		SPESA - CONSUNTIVO PER CAPITOLI/PIANI DI GESTIONE			
		MINISTERO DELL'ECONOMIA E DELLE FINANZE			
UNITA' DI VOTO/CAPITOLO		RESIDUI	COMPETENZA	CASSA	
NUMERO	DENOMINAZIONE				
11	MANUTENZIONE, RIPARAZIONE ED ADATTAMENTO DEI LOCALI E DEI RELATIVI IMPIANTI - SEDE CENTRALE IN GESTIONE UNIFICATA - SEDI PERIFERICHE ROMA IN GESTIONE UNIFICATA ( 2.2.2 )	INIZ. VARIAZ. P. DEF. PAGATO RIM. PG. TOTALE EC/MSP RS31/12		186,00 -20,00 166,00 166,00  166,00	186,00 -20,00 166,00 166,00  166,00
12	MANUTENZIONE, RIPARAZIONE ED ADATTAMENTO DEI LOCALI E DEI RELATIVI IMPIANTI - GESTIONE DIRETTA ( 2.2.2 )	INIZ. VARIAZ. P. DEF. PAGATO RIM. PG. TOTALE EC/MSP RS31/12	27.792,00  27.792,00 27.792,00  27.792,00  133.297,78	4.505,00 299.522,00 304.027,00 170.436,04 133.297,78 303.733,82 293,18	4.505,00 299.522,00 304.027,00 198.228,04  198.228,04 105.798,96
13	SPESE PER LA PROGETTAZIONE, REALIZZAZIONE, COORDINAMENTO E MONITORAGGIO DI PROGETTI ANCHE INTERDIREZIONALI, NONCHE' DI PROGETTI DI PARTICOLARE INTERESSE PER IL DIPARTIMENTO, COMPRESI EVENTI NAZIONALI ED INTERNAZIONALI; SPESE PER INIZIATIVE VOLTE AL MIGLIORAMENTO DELLE STRUTTURE OPERATIVE E DEI METODI DI LAVORO, PER BORSE DI STUDIO, ECC. E CONSEGUENTI AZIONI INNOVATIVE. ( 2.2.10 )	INIZ. VARIAZ. P. DEF. PAGATO RIM. PG. TOTALE EC/MSP RS31/12	125.732,36  125.732,36 96.000,00  96.000,00 29.732,36 133.297,78	338.905,00 -4.463,00 334.442,00 147.958,20  147.958,20 186.483,80	338.905,00 30.537,00 369.442,00 243.958,20  243.958,20 125.483,80
14	ESERCIZIO DEI MEZZI DI TRASPORTO ( 2.2.1 )	INIZ. VARIAZ. P. DEF. PAGATO RIM. PG. TOTALE EC/MSP RS31/12	317,25  317,25 264,75 52,50 317,25  52,50	15.892,00 713,07 16.605,07 16.605,07  16.605,07	15.892,00 1.900,00 17.792,00 16.869,82  16.869,82 922,18
VARIAZIONI:					
CAP/PG	1412/11: L. ASS.	182	2011	(CP CS -20,00)	
CAP/PG	1412/12: DMC	30685	2011	(CP CS 300.000,00)	
	L. ASS.	182	2011	(CP CS -478,00)	
CAP/PG	1412/13: DMT	25520	2011	(CP CS 24.465,00)	
	DMT	92062	2011	(CP CS 52.100,00)	
	DDG	28876	2011	(CP CS -20.000,00)	
	DDG	34353	2011	(CS 15.000,00)	
	DDG	77333	2011	(CP CS -5.000,00)	
	DDG	98646	2011	(CP -20.000,00)	
	L. ASS.	182	2011	(CP CS -36.028,00)	
CAP/PG	1412/14: DDG	174546	2011	(CP -1.186,93)	
	DMC	56639	2011	(CP CS 1.900,00)	

16/05/2012

020/095/105

2011		SPESA - CONSUNTIVO PER CAPITOLI/PIANI DI GESTIONE			
		MINISTERO DELL'ECONOMIA E DELLE FINANZE			
UNITA' DI VOTO/CAPITOLO			RESIDUI	COMPETENZA	CASSA
NUMERO	DENOMINAZIONE				
15	SPESE PER ACQUISTO DI CANCELLERIA, DI STAMPATI SPECIALI E QUANTO ALTRO POSSA OCCORRERE PER IL FUNZIONAMENTO DEGLI UFFICI - NOLEGGIO E TRASPORTO MOBILI, MACCHINE E IMPIANTI ( 2.1.1 )	INIZ.	232.633,49	309.965,00	309.965,00
		VARIAZ.		-32.951,00	117.049,00
		P. DEF.	232.633,49	277.014,00	427.014,00
		PAGATO	231.801,53	191.586,80	423.388,33
		RIM. PG.	831,83	85.427,20	
		TOTALE	232.633,36	277.014,00	423.388,33
		EC/MSP	0,13		3.625,67
RS31/12	86.259,03				
16	SPESE PER ACQUISTO DI CANCELLERIA, DI STAMPATI SPECIALI E QUANTO ALTRO POSSA OCCORRERE PER IL FUNZIONAMENTO DEGLI UFFICI - NOLEGGIO E TRASPORTO MOBILI, MACCHINE E IMPIANTI - GESTIONE UNIFICATA ( 2.1.1 )	INIZ.	3.273,45	18.113,00	18.113,00
		VARIAZ.		-1.925,00	-1.925,00
		P. DEF.	3.273,45	16.188,00	16.188,00
		PAGATO	3.273,45	12.000,00	15.273,45
		RIM. PG.		4.186,60	
		TOTALE	3.273,45	16.186,60	15.273,45
		EC/MSP		1,40	914,55
RS31/12	4.186,60				
17	SPESE PER IL PAGAMENTO DEI CANONI ACQUA, LUCE, ENERGIA ELETTRICA, GAS E TELEFONI, CONVERSAZIONI TELEFONICHE NONCHE' PER LA PULIZIA, IL RISCALDAMENTO ED IL CONDIZIONAMENTO D'ARIA DEI LOCALI - SEDE CENTRALE IN GESTIONE UNIFICATA ( 2.2.3 )	INIZ.	59.022,65	86.119,00	86.119,00
		VARIAZ.		-32.939,54	18.346,00
		P. DEF.	59.022,65	53.179,46	104.465,00
		PAGATO	57.105,94	17.942,35	75.048,29
		RIM. PG.	1.916,71	35.237,11	
		TOTALE	59.022,65	53.179,46	75.048,29
		EC/MSP			29.416,71
RS31/12	37.153,82				
18	SPESE PER IL PAGAMENTO DEI CANONI ACQUA, LUCE, ENERGIA ELETTRICA, GAS E TELEFONI, CONVERSAZIONI TELEFONICHE NONCHE' PER LA PULIZIA, IL RISCALDAMENTO ED IL CONDIZIONAMENTO D'ARIA DEI LOCALI - SEDI PERIFERICHE ROMA IN GESTIONE UNIFICATA ( 2.2.3 )	INIZ.		1.451,00	1.451,00
		VARIAZ.		-154,00	-154,00
		P. DEF.		1.297,00	1.297,00
		PAGATO		1.297,00	1.297,00
		RIM. PG.			
		TOTALE		1.297,00	1.297,00
		EC/MSP			
RS31/12					

VARIAZIONI:					
CAP/PG	1412/15:	DMT	79245	2011	(CS 150.000,00)
		L. ASS.	182	2011	(CP CS -32.951,00)
CAP/PG	1412/16:	L. ASS.	182	2011	(CP CS -1.925,00)
CAP/PG	1412/17:	DMT	119579	2011	(CS 27.500,00)
		DDG	82078	2011	(CP -25.000,00)
		DDG	174546	2011	(CP 1.214,46)
		L. ASS.	182	2011	(CP CS -9.154,00)
CAP/PG	1412/18:	L. ASS.	182	2011	(CP CS -154,00)

16/05/2012

020/095/106

2011		SPESA - CONSUNTIVO PER CAPITOLI/PIANI DI GESTIONE			
		MINISTERO DELL'ECONOMIA E DELLE FINANZE			
UNITA' DI VOTO/CAPITOLO			RESIDUI	COMPETENZA	CASSA
NUMERO	DENOMINAZIONE				
19	SPESE PER IL PAGAMENTO DEI CANONI DI FONIA MOBILE E TRAFFICO DATI ( 2.2.3 )	INIZ.		22.639,00	22.639,00
		VARIAZ.		108.990,00	108.990,00
		P. DEF.		131.629,00	131.629,00
		PAGATO		131.629,00	131.629,00
		RIM. PG.			
		TOTALE		131.629,00	131.629,00
		EC/MSP RS31/12			
20	SPESE DI QUALSIASI NATURA CONNESSE ALLE TEMATICHE CONCERNENTI L'ANALISI ECONOMICO-FINANZIARIA, LA REALIZZAZIONE DI DOCUMENTI PROGRAMMATICI E DI ALTRI DOCUMENTI DI POLITICA ECONOMICA ( 2.1.1 )	INIZ.	213.867,00	60.201,00	60.201,00
		VARIAZ.		203.601,00	363.666,00
		P. DEF.	213.867,00	263.802,00	423.867,00
		PAGATO	204.267,00	156.026,00	360.293,00
		RIM. PG.	9.600,00	107.450,00	
		TOTALE	213.867,00	263.476,00	360.293,00
		EC/MSP RS31/12		326,00	63.574,00
21	SPESE POSTALI E TELEGRAFICHE PER L'AMMINISTRAZIONE CENTRALE E PROVINCIALE ( 2.2.4 )	INIZ.	1.503,51	15.733,00	15.733,00
		VARIAZ.		-1.673,00	-170,00
		P. DEF.	1.503,51	14.060,00	15.563,00
		PAGATO	1.503,51	14.059,49	15.563,00
		RIM. PG.			
		TOTALE	1.503,51	14.059,49	15.563,00
		EC/MSP RS31/12		0,51	
22	SPESE PER CONTRATTI DI CONSULENZA E PER CONTRATTI A TEMPO DETERMINATO IN MATERIA GIURIDICA, BANCARIA, MERCATI FINANZIARI E FONDAZIONI ED ALTRE SPESE LEGALI ( 2.2.9 )	INIZ.		25.148,00	25.148,00
		VARIAZ.		-2.673,00	-17.673,00
		P. DEF.		22.475,00	7.475,00
		PAGATO			
		RIM. PG.			
		TOTALE		22.475,00	7.475,00
		EC/MSP RS31/12			
VARIAZIONI:					
CAP/PG	1412/19:	DMC	56639	2011	(CP CS 42.000,00)
		L. ASS.	182	2011	(CP CS 66.990,00)
CAP/PG	1412/20:	DMT	54147	2011	(CS 160.065,00)
		DDG	75006	2011	(CP CS 10.000,00)
		DMC	56639	2011	(CP CS 200.000,00)
		L. ASS.	182	2011	(CP CS -6.399,00)
CAP/PG	1412/21:	DMT	79245	2011	(CS 1.503,00)
		L. ASS.	182	2011	(CP CS -1.673,00)
CAP/PG	1412/22:	DDG	34353	2011	(CS -15.000,00)
		L. ASS.	182	2011	(CP CS -2.673,00)



16/05/2012

020/095/107

2011		SPESA - CONSUNTIVO PER CAPITOLI/PIANI DI GESTIONE			
		MINISTERO DELL'ECONOMIA E DELLE FINANZE			
UNITA' DI VOTO/CAPITOLO		RESIDUI	COMPETENZA	CASSA	
NUMERO	DENOMINAZIONE				
23	SPESE PER L'ATTIVITA' DI REGOLAMENTAZIONE E VIGILANZA DEL SISTEMA BANCARIO E FINANZIARIO INCLUSO L'ACQUISTO DI PUBBLICAZIONI DI SETTORE ( 2.2.14 )	INIZ.	40,32	1.029,00	1.029,00
		VARIAZ.		-110,00	-110,00
		P. DEF.	40,32	919,00	919,00
		PAGATO	40,32	100,00	140,32
		RIM. PG.			
		TOTALE	40,32	100,00	140,32
		EC/MSP RS31/12			819,00
24	SPESE PER STUDI, DOCUMENTAZIONE E PARTECIPAZIONE A MOSTRE D'INTERESSE NUMISMATICO INTERNO ED ESTERO ( 2.2.10 )	INIZ.		1.310,00	1.310,00
		VARIAZ.		-139,00	-139,00
		P. DEF.		1.171,00	1.171,00
		PAGATO			
		RIM. PG.			
		TOTALE			
		EC/MSP RS31/12			1.171,00
25	SPESE PER L'ASSISTENZA AI PAESI CANDIDATI ALL'ADESIONE ALL'UNIONE EUROPEA ( 2.2.10 )	INIZ.	137.226,61	100.747,00	100.747,00
		VARIAZ.		52.882,00	44.882,00
		P. DEF.	137.226,61	153.629,00	145.629,00
		PAGATO	4.917,62	17.661,27	22.578,89
		RIM. PG.	69.536,00		
		TOTALE	74.453,62	17.661,27	22.578,89
		EC/MSP RS31/12	62.772,99 69.536,00	135.967,73	123.050,11
26	SPESE PER LA REALIZZAZIONE DI PROGETTI COMUNITARI A CARATTERE PREVALENTE ECONOMICCO-STATISTICO E PER L'ANTIRICICLAGGIO ( 2.2.10 )	INIZ.			
		VARIAZ.			
		P. DEF.			
		PAGATO			
		RIM. PG.			
		TOTALE			
		EC/MSP RS31/12			

## VARIAZIONI:

CAP/PG	1412/23:	L. ASS.	182	2011	(CP CS -110,00)
CAP/PG	1412/24:	L. ASS.	182	2011	(CP CS -139,00)
CAP/PG	1412/25:	EMT	112011	2011	(CP CS 80.592,00)
		DDG	75006	2011	(CP CS -10.000,00)
		DDG	77333	2011	(CP CS -7.000,00)
		DDG	964795	2011	(CS -8.000,00)
		L. ASS.	182	2011	(CP CS -10.710,00)

16/05/2012

020/095/108

2011		SPESA - CONSUNTIVO PER CAPITOLI/PIANI DI GESTIONE			
		MINISTERO DELL'ECONOMIA E DELLE FINANZE			
UNITA' DI VOTO/CAPITOLO			RESIDUI	COMPETENZA	CASSA
NUMERO	DENOMINAZIONE				
27	COSTI NECESSARI ALLA REALIZZAZIONE DI PROGETTI CON SOGGETTI ESTERNI E RELATIVI ALLE CONSULENZE AMMINISTRATIVE QUALIFICATE COME COLLABORAZIONI COORDINATE E CONTINUATIVE ( 2.2.8 )	INIZ.	18.364,17	201.714,00	201.714,00
		VARIAZ.		34.770,00	34.770,00
		P. DEF.	18.364,17	236.484,00	236.484,00
		PAGATO	4.534,66	174.332,40	178.867,06
		RIM. PG.	13.829,51	60.886,77	
		TOTALE	18.364,17	235.219,17	178.867,06
		EC/MSP		1.264,83	57.616,94
		RS31/12	74.716,28		
28	MANUTENZIONE DEI MEZZI DI TRASPORTO ( 2.2.2 )	INIZ.			
		VARIAZ.			
		P. DEF.			
		PAGATO			
		RIM. PG.			
		TOTALE			
		EC/MSP			
		RS31/12			
29	NOLEGGIO DEI MEZZI DI TRASPORTO ( 2.2.2 )	INIZ.	12.057,11	44.522,00	44.522,00
		VARIAZ.		3.572,47	11.600,00
*	L'IMPORTO EC/MSP DI RESIDUI E' PERENTE AGLI EFFETTI AMMIN.	P. DEF.	12.057,11	48.094,47	56.122,00
		PAGATO	7.351,29	37.694,47	45.045,76
		RIM. PG.	3.648,71	10.400,00	
		TOTALE	11.000,00	48.094,47	45.045,76
		EC/MSP	1.057,11		11.076,24
		RS31/12	14.048,71		
31	SOMME DESTINATE ALL'ESTINZIONE DEI DEBITI PREGRESSI AL 31 DICEMBRE 2010 ( 2.1.1 ) (NUOVA ISTITUZIONE)	INIZ.			
		VARIAZ.		503.634,00	503.634,00
		P. DEF.		503.634,00	503.634,00
		PAGATO		471.291,71	471.291,71
		RIM. PG.			
		TOTALE		471.291,71	471.291,71
		EC/MSP		32.342,29	32.342,29
		RS31/12			
VARIAZIONI:					
CAP/PG	1412/27:	DDG	28876	2011	(CP CS 20.000,00)
		DDG	35983	2011	(CP CS 24.212,00)
		DDG	77333	2011	(CP CS 12.000,00)
		L. ASS.	182	2011	(CP CS -21.442,00)
CAP/PG	1412/29:	DDG	174546	2011	(CP -27,53)
		DDG	964795	2011	(CS 8.000,00)
		DMC	56639	2011	(CP CS 3.600,00)
CAP/PG	1412/31:	DMT	114154	2011	(CP CS 503.634,00)

16/05/2012

020/095/109

2011		SPESA - CONSUNTIVO PER CAPITOLI/PIANI DI GESTIONE			
		MINISTERO DELL'ECONOMIA E DELLE FINANZE			
UNITA' DI VOTO/CAPITOLO			RESIDUI	COMPETENZA	CASSA
NUMERO	DENOMINAZIONE				
1413	PROVVIDENZE A FAVORE DEL PERSONALE IN SERVIZIO, DI QUELLO CESSATO DAL SERVIZIO E DELLE LORO FAMIGLIE  (R)  ( 1.4.1 )( 1.1.2 )	INIZ. VARIAZ. P. DEF.  PAGATO RIM. PG. TOTALE  EC/MSP RS31/12		16.967,00  16.967,00  16.967,00  16.967,00  16.967,00	16.967,00  16.967,00      16.967,00
1414	MANUTENZIONE ORDINARIA DEGLI IMMOBILI  (R)  ( 2.2.2 )( 1.1.2 )  (PER MEMORIA)	INIZ. VARIAZ. P. DEF.  PAGATO RIM. PG. TOTALE  EC/MSP RS31/12			
1417	SPESE PER LITI, ARBITRAGGI, RISARCIMENTI ED ACCESSORI, RIMBORSO DELLE SPESE DI PATROCINIO LEGALE  ( 12.2.3 )( 1.1.2 50% 1.3.2 50% )  (SPESE OBBLIGATORIE)	INIZ. VARIAZ. P. DEF.  PAGATO RIM. PG. TOTALE  EC/MSP RS31/12	8.300.065,91  8.300.065,91  8.127.073,36 186,30 8.127.259,66  172.806,25 186,30	12.110.500,00  12.110.500,00  249,39  249,39  12.110.250,61	12.110.500,00 8.300.046,00 20.410.546,00 8.127.322,75  8.127.322,75  12.283.223,25
1418	SPESE PER IL TRASPORTO E LA DISTRIBUZIONE DELLE MONETE IN EURO E PER IL RITIRO DELLE MONETE IN LIRE CON LE RELATIVE SPESE ACCESSORIE IVI COMPRESSE QUELLE PER LE CONSULENZE DEGLI ESPERTI.  ( 2.2.14 )( 1.1.2 )  (SPESE OBBLIGATORIE)  * L'IMPORTO EC/MSP DI RESIDUI E' PERENTE AGLI EFFETTI AMMIN.	INIZ. VARIAZ. P. DEF.  PAGATO RIM. PG. TOTALE  EC/MSP RS31/12	2.028.195,77  2.028.195,77  582.959,59 216.203,11 799.162,70  1.229.033,07 1.467.851,28	2.300.000,00  2.300.000,00  1.048.351,83 1.251.648,17 2.300.000,00	2.300.000,00  2.300.000,00  1.631.311,42 1.631.311,42  668.688,58
VARIAZIONI: CAPITOLO 1417: DMT 103690 2011 (CS 8.300.046,00)					

16/05/2012

020/095/110

2011		SPESA - CONSUMTIVO PER CAPITOLI/PLANI DI GESTIONE			
MINISTERO DELL'ECONOMIA E DELLE FINANZE					
UNITA' DI VOTO/CAPITOLO		RESIDUI	COMPETENZA	CASSA	
NUMERO	DENOMINAZIONE				
1421	SPESE PER IL FUNZIONAMENTO DI CONSIGLI, COMITATI E COMMISSIONI, IVI COMPRESO IL CONSIGLIO DI ESPERTI PER LE ANALISI E LE PREVISIONI FINANZIARIE E DI PUBBLICO INDEBITAMENTO	INIZ.	52.510,58	511.817,00	511.817,00
		VARIAZ.		-12.593,00	-12.593,00
	(R)	P. DEF.	52.510,58	499.224,00	499.224,00
	( 2 ) ( 1.1.2 )	PAGATO	41.698,82	398.327,44	440.026,26
		RIM. PG.	7.427,67	60.230,91	
		TOTALE	49.126,49	458.558,35	440.026,26
		EC/MSP	3.384,09	40.665,65	59.197,74
		RS31/12	67.658,58		
02	COSTI SOSTENUTI PER LE MISSIONI ALL'ESTERO E NEL TERRITORIO ITALIANO	INIZ.	6.636,62	60.599,00	60.599,00
	( 2.2.8 )	VARIAZ.		-6.441,00	-6.441,00
		P. DEF.	6.636,62	54.158,00	54.158,00
		PAGATO	3.836,83	39.157,06	42.993,89
		RIM. PG.	2.163,17	5.165,17	
		TOTALE	6.000,00	44.322,23	42.993,89
		EC/MSP	636,62	9.835,77	11.164,11
		RS31/12	7.328,34		
03	COSTI DI FUNZIONAMENTO DEGLI ORGANI LEGISLATIVAMENTE PREVISTI DI SUPPORTO ALL'ATTIVITA' ISTITUZIONALE DEL DIPARTIMENTO	INIZ.	44.011,45	432.779,00	432.779,00
	( 2.2.8 )	VARIAZ.		-4.192,00	-4.192,00
		P. DEF.	44.011,45	428.587,00	428.587,00
		PAGATO	36.954,25	357.902,83	394.857,08
		RIM. PG.	4.672,24	55.065,74	
		TOTALE	41.626,49	412.968,57	394.857,08
		EC/MSP	2.384,96	15.618,43	33.729,92
		RS31/12	59.737,98		
04	SPESE PER IL FUNZIONAMENTO - COMPRESI I GETTONI DI PRESENZA, I COMPENSI AI COMPONENTI E LE INDENNITA' DI MISSIONE ED IL RIMBORSO SPESE DI TRASPORTO AI MEMBRI ESTRANEI ALL'AMMINISTRAZIONE DEL TESORO - DI CONSIGLI, COMITATI E COMMISSIONI.	INIZ.	1.862,51	18.439,00	18.439,00
	( 2.2.8 )	VARIAZ.		-1.960,00	-1.960,00
		P. DEF.	1.862,51	16.479,00	16.479,00
		PAGATO	907,74	1.267,55	2.175,29
		RIM. PG.	592,26		
		TOTALE	1.500,00	1.267,55	2.175,29
		EC/MSP	362,51	15.211,45	14.303,71
		RS31/12	592,26		
VARIAZIONI:					
CAF/PG	1421/02: L. ASS.	182	2011	(CP CS -6.441,00)	
CAF/PG	1421/03: L. ASS.	182	2011	(CP CS -4.192,00)	
CAF/PG	1421/04: L. ASS.	182	2011	(CP CS -1.960,00)	

16/05/2012

020/095/111

2011		SPESA - CONSUNTIVO PER CAPITOLI/PIANI DI GESTIONE			
		MINISTERO DELL'ECONOMIA E DELLE FINANZE			
NUMERO	UNITA' DI VOTO/CAPITOLO		RESIDUI	COMPETENZA	CASSA
NUMERO	DENOMINAZIONE				
1422	SOMME DA ASSEGNARE AI MAGISTRATI ORDINARI, AMMINISTRATIVI E CONTABILI PER IL PAGAMENTO DELLE INDENNITA' DI BILINGUISMO ( 1.1.2 )( 1.6.1 )	INIZ. VARIAZ. P. DEF. PAGATO RIM. PG. TOTALE EC/MSP RS31/12		150.000,00  150.000,00   150.000,00	150.000,00  150.000,00   150.000,00
1429	SPESE DI COPIA, STAMPA, CARTA BOLLATA, REGISTRAZIONE E VARIE, INERENTI AI CONTRATTI STIPULATI DALL'AMMINISTRAZIONE (R) ( 2.1.1 )( 1.1.2 50% 1.3.2 50% ) (SPESE OBBLIGATORIE)	INIZ. VARIAZ. P. DEF. PAGATO RIM. PG. TOTALE EC/MSP RS31/12		1.673,00  1.673,00   1.673,00	1.673,00  1.673,00   1.673,00
1460	SPESE PER LA GESTIONE ED IL FUNZIONAMENTO DEL SISTEMA INFORMATIVO E MANUTENZIONE DEI LOCALI AD ESSO STRUMENTALI (R) ( 2.2.1 )( 1.1.2 50% 1.3.2 50% ) * L'IMPORTO EC/MSP DI RESIDUI E' PERENTE AGLI EFFETTI AMMIN.	INIZ. VARIAZ. P. DEF. PAGATO RIM. PG. TOTALE EC/MSP RS31/12	1.183.340,20  1.183.340,20 1.081.704,03 48.414,19 1.130.118,22 53.221,98 3.211.149,53	1.535.831,00 3.068.701,00 4.604.532,00 1.441.796,66 3.162.735,34 4.604.532,00 2.081.031,31	1.535.831,00 3.068.701,00 4.604.532,00 2.523.500,69 2.523.500,69 2.523.500,69 2.081.031,31
	INTERVENTI DIPARTIMENTO DEL TESORO				
1490	SPESE PER LA MONETAZIONE METALLICA, LO STOCCAGGIO DELLE MONETE E RELATIVE SPESE ACCESSORIE ( 2.1.1 )( 1.1.2 ) (SPESE OBBLIGATORIE)	INIZ. VARIAZ. P. DEF. PAGATO RIM. PG. TOTALE EC/MSP RS31/12	45.558.071,11  45.558.071,11 45.558.071,11  45.558.071,11 25.145.148,79 25.145.148,79	53.055.300,00  53.055.300,00 15.535.409,45 25.145.148,79 40.680.558,24 12.374.741,76	53.055.300,00  63.055.300,00 61.093.480,56 61.093.480,56 61.093.480,56 1.961.819,44
VARIAZIONI: CAPITOLO 1460: DMC 30685 2011 (CF CS 700.000,00) DMC 56639 2011 (CF CS 308.000,00) L. ASS. 182 2011 (CF CS 2.060.701,00) CAPITOLO 1490: L. ASS. 182 2011 (CS 10.000.000,00)					

16/05/2012

020/095/112

2011		SPESA - CONSUNTIVO PER CAPITOLI/PIANI DI GESTIONE			
MINISTERO DELL'ECONOMIA E DELLE FINANZE					
UNITA' DI VOTO/CAPITOLO		RESIDUI	COMPETENZA	CASSA	
NUMERO	DENOMINAZIONE				
1590	SPESE PER LE CONSULENZE DA ACQUISIRE PER LA GESTIONE DELLE SOCIETA' PARTECIPATE DAL TESORO E DAGLI ENTI PUBBLICI, NONCHE' PER L'ACQUISIZIONE DI QUOTE DI PARTECIPAZIONE IN SOCIETA' DI CAPITALI E SPESE DI PUBBLICITA' CONNESSE A TALE GESTIONE	INIZ.	851.388,40	2.128.256,00	2.128.256,00
		VARIAZ.		400.000,00	400.000,00
		P. DEF.	851.388,40	2.528.256,00	2.528.256,00
	(R)	PAGATO	827.388,40	1.659.548,49	2.486.936,89
	( 2.2.10 ) ( 1.1.2 )	RIM. PG.		833.217,29	
*	L'IMPORTO EC/MSP DI RESIDUI E' PERENNE AGLI EFFETTI AMMIN.	TOTALE	827.388,40	2.492.765,78	2.486.936,89
		EC/MSP	24.000,00	35.490,22	41.319,11
		RS31/12	833.217,29		
1592	ONERI ANCHE EVENTUALI DERIVANTI DALLE OPERAZIONI DI ALIENAZIONE DELLE PARTECIPAZIONI E DEI BENI DA DISMETTERE E IMPORTI DIFFERENZIALI DA VERSARE AL FONDO PER L'AMMORTAMENTO DEI TITOLI DI STATO	INIZ.			
		VARIAZ.			
	( 2.2.10 ) ( 1.1.2 )	P. DEF.			
	(PER MEMORIA)	PAGATO			
		RIM. PG.			
		TOTALE			
		EC/MSP			
		RS31/12			
1609	SOMME DERIVANTI DA PENE PECUNIARE INFLITTE PER INFRAZIONI VALUTARIE DA ASSEGNARE AL FONDO DI ASSISTENZA PER I FINANZIARI	INIZ.	910.253,00		
		VARIAZ.		1.853.844,00	2.764.097,00
	( 5.3.2 ) ( 10.2.1 )	P. DEF.	910.253,00	1.853.844,00	2.764.097,00
	(SPESE OBBLIGATORIE)	PAGATO	910.253,00	1.000.000,00	1.910.253,00
		RIM. PG.		853.844,00	
		TOTALE	910.253,00	1.853.844,00	1.910.253,00
		EC/MSP			853.844,00
		RS31/12	853.844,00		
1611	SOVVENZIONE ALL'ISTITUTO AGRONOMICO PER L'OLTREMARE IN APPLICAZIONE DEL BIENNIO ECONOMICO DEL CCNL	INIZ.	57.151,00	16.519,00	16.519,00
		VARIAZ.		-1.756,00	55.395,00
	(R)	P. DEF.	57.151,00	14.763,00	71.914,00
	( 4.1.4 ) ( 1.1.2 )	PAGATO	57.151,00		57.151,00
		RIM. PG.		14.763,00	
		TOTALE	57.151,00	14.763,00	57.151,00
		EC/MSP			14.763,00
		RS31/12	14.763,00		
VARIAZIONI:					
CAPITOLO 1590:	DMC	30685	2011	(CP CS 400.000,00)	
CAPITOLO 1609:	DMT	23517	2011	(CS 910.253,00)	
	DMT	108701	2011	(CP CS 1.000.000,00)	
	DMT	116773	2011	(CP CS 794.738,00)	
	DMT	116774	2011	(CP CS 59.106,00)	
CAPITOLO 1611:	DMT	79245	2011	(CS 57.151,00)	
	L. ASS.	182	2011	(CP CS -1.756,00)	

16/05/2012

020/095/113

2011		SPESA - CONSUNTIVO PER CAPITOLI/PIANI DI GESTIONE			
MINISTERO DELL'ECONOMIA E DELLE FINANZE					
UNITA' DI VOTO/CAPITOLO		RESIDUI	COMPETENZA	CASSA	
NUMERO	DENOMINAZIONE				
1613	CONTRIBUTI AD ENTI, ISTITUTI, ASSOCIAZIONI, FONDAZIONI ED ALTRI ORGANISMI	INIZ.	25.883,81	20.500,00	20.500,00
	(R)	VARIAZ.		-2.188,00	-2.188,00
	( 4.1.3 )( 1.8.1 )	P. DEF.	25.883,81	18.312,00	18.312,00
		PAGATO			
		RIM. PG.	25.883,81	18.312,00	
		TOTALE	25.883,81	18.312,00	
		EC/MSP			18.312,00
		RS31/12	44.195,81		
1645	SPESE CONNESSE ALLE ATTIVITA' DI COMUNICAZIONE, PER INIZIATIVE IN MATERIA DI RELAZIONI PUBBLICHE E PER PUBBLICAZIONI; SPESE DI RAPPRESENTANZA; SPESE PER L'ORGANIZZAZIONE E LA PARTECIPAZIONE A RIUNIONI, CONVEGNI, CONGRESSI, MOSTRE, ORGANISMI NAZIONALI ED INTERNAZIONALI ED ALTRE MANIFESTAZIONI NELL'AMBITO DELLE ATTIVITA' DI ENTI, COMITATI E GRUPPI DI LAVORO.	INIZ.		96.550,00	96.550,00
	(R)	VARIAZ.		-10.263,00	-10.263,00
	( 2.2.7 )( 1.1.2 50% 1.3.2 50% )	P. DEF.		86.287,00	86.287,00
		PAGATO		8.821,61	8.821,61
		RIM. PG.			
		TOTALE		8.821,61	8.821,61
		EC/MSP		77.465,39	77.465,39
		RS31/12			
1692	SPESE PER IL FUNZIONAMENTO - COMPRESI GLI EMOLUMENTI AI MEMBRI, AL PERSONALE DI SEGRETERIA ED AGLI ESPERTI DEL COMITATO INTERMINISTERIALE DEI FINANZIAMENTI E DELLA SEGRETERIA, A CARICO DEGLI ISTITUTI DI CREDITO.	INIZ.			
	(R)	VARIAZ.			
	( 2.2.8 )( 1.1.2 50% 1.3.2 50% )	P. DEF.			
	(PER MEMORIA)	PAGATO			
		RIM. PG.			
		TOTALE			
		EC/MSP			
		RS31/12			
1702	SPESE DI FUNZIONAMENTO DELL'AUTORITA' PER LA VIGILANZA SUI CONTRATTI PUBBLICI DI LAVORI, SERVIZI FORNITURE	INIZ.		176.506,00	176.506,00
	(R)	VARIAZ.		-18.838,00	-18.838,00
	( 4.1.2 )( 1.3.2 )	P. DEF.		157.668,00	157.668,00
		PAGATO		157.668,00	157.668,00
		RIM. PG.			
		TOTALE		157.668,00	157.668,00
		EC/MSP			
		RS31/12			
VARIAZIONI: CAPITOLO 1613: DMT 47742 2011 (CP CS -9,00) L. ASS. 182 2011 (CP CS -2.179,00) CAPITOLO 1645: L. ASS. 182 2011 (CP CS -10.263,00) CAPITOLO 1702: DMT 47742 2011 (CP CS -74,00) L. ASS. 182 2011 (CP CS -18.764,00)					

16/05/2012

020/095/114

2011		SPESA - CONSUNTIVO PER CAPITOLI/PIANI DI GESTIONE			
MINISTERO DELL'ECONOMIA E DELLE FINANZE					
UNITA' DI VOTO/CAPITOLO			RESIDUI	COMPETENZA	CASSA
NUMERO	DENOMINAZIONE				
	ONERI COMUNI DI PARTE CORRENTE				
	DIPARTIMENTO DEL TESORO				
2135	SOMMA DA CORRISPONDERE ALLE POSTE ITALIANE S.P.A. PER LO SVOLGIMENTO DEI SERVIZI DI TESORERIA PER CONTO DELLO STATO NONCHE' PER LA MOVIMENTAZIONE, TRA LE SEZIONI DI TESORERIA EGLI UFFICI POSTALI CONNESSI CON TALE SERVIZIO ( 2.2.14 ) ( 1.1.2 )	INIZ. VARIANZ. P. DEF. PAGATO RIM. PG. TOTALE EC/MSP RS31/12	28.350.000,00  28.350.000,00 28.350.000,00  28.350.000,00  28.350.000,00	56.700.000,00  56.700.000,00 28.350.000,00 28.350.000,00 56.700.000,00  56.700.000,00	56.700.000,00  56.700.000,00 56.700.000,00  56.700.000,00  56.700.000,00
2141	RIMBORSO ALL'ISTITUTO POLIGRAFICO E ZECCA DELLO STATO ED ALLA BANCA D'ITALIA PER LE SPESE SOSTENUTE PER I SERVIZI E LE PRESTAZIONI ATTINENTI ALL'ATTIVITA' DELLA CASSA SPECIALE PER LE MONETE ED I BIGLIETTI A DEBITO DELLO STATO, NONCHE' PER L'USO DEI LOCALI CONCESSI (R) ( 2.2.14 ) ( 1.1.2 )	INIZ. VARIANZ. P. DEF. PAGATO RIM. PG. TOTALE EC/MSP RS31/12	297.266,23  297.266,23 172.356,92 63.758,12 236.115,04  229.406,12	185.352,00  165.648,00 172.356,92 165.648,00 165.648,00  165.648,00	185.352,00  -12.995,00 172.357,00 172.356,92  172.356,92  0,08
*	L'IMPORTO EC/MSP DI RESIDUI E' PERENTE AGLI EFFETTI AMMIN.				
2142	SOMME DA CORRISPONDERE PER IL REGOLAMENTO DEI RAPPORTI DERIVANTI DALLE CESSIONI DI VALUTA PER IL FABBISOGNO DELLE AMMINISTRAZIONI DELLO STATO, COMPRESSE LE DIFFERENZE DI CAMBIO ( 2.2.14 ) ( 1.1.2 ) (SPESE OBBLIGATORIE)	INIZ. VARIANZ. P. DEF. PAGATO RIM. PG. TOTALE EC/MSP RS31/12	360.418,77  360.418,77 360.418,77 420.000,00 360.418,77  420.000,00	55.876.093,00  55.876.093,00 986.607,67 420.000,00 1.406.607,67  54.469.485,33	55.876.093,00  55.876.093,00 1.347.026,44  1.347.026,44  54.529.066,56
2145	ONERI PER LA GESTIONE ACCENTRATA DEI TITOLI DEL MINISTERO DELL'ECONOMIA E DELLE FINANZE DA RICONOSCERE ALLA BANCA D'ITALIA ( 12.2.3 ) ( 1.1.2 )	INIZ. VARIANZ. P. DEF. PAGATO RIM. PG. TOTALE EC/MSP RS31/12	26.543,20  26.543,20 26.543,20  26.543,20  26.543,20	70.000,00  70.000,00 9.721,72 9.721,72 9.721,72  60.278,28	70.000,00  70.000,00 36.264,92  36.264,92  33.735,08
VARIANZIONI:					
CAPITOLO 2141: DMT 103690 2011 (CS 6.709,00)					
L. ASS. 182 2011 (CP CS -19.704,00)					



16/05/2012

020/095/115

2011		SPESA - CONSUNTIVO PER CAPITOLI/PIANI DI GESTIONE			
		MINISTERO DELL'ECONOMIA E DELLE FINANZE			
UNITA' DI VOTO/CAPITOLO		RESIDUI	COMPETENZA	CASSA	
NUMERO	DENOMINAZIONE				
	INVESTIMENTI				
	DIPARTIMENTO DEL TESORO				
7050	SPESA PER LO SVILUPPO DEL SISTEMA INFORMATIVO E MANUTENZIONE STRAORDINARIA DEI LOCALI AD ESSO STRUMENTALI	INIZ.	10.065.516,25	6.909.941,00	6.909.941,00
	(R)	VARIAZ.		1.677.011,00	1.967.011,00
	( 21.1.6 ) ( 1.1.2 50% 1.3.2 50% )	P. DEF.	10.065.516,25	8.586.952,00	8.876.952,00
*	L'IMPORTO EC/MSP DI RESIDUI E' PERENTE AGLI EFFETTI AMMIN.	PAGATO	8.334.369,63	538.140,48	8.872.510,11
		RIM. PG.	1.362.943,11	8.048.811,52	
		TOTALE	9.697.312,74	8.586.952,00	8.872.510,11
		EC/MSP	368.203,51		4.441,89
		RS31/12	9.411.754,63		
7136	SOMMA DA EROGARE AL FONDO ROTATIVO PER IL FINANZIAMENTO DEI PROGRAMMI DI PROMOZIONE IMPRENDITORIALE NELLE AREE DEPRESSE	INIZ.	1.455.876,00		
	(R)	VARIAZ.			
	( 31.3.2 ) ( 4.1.1 )	P. DEF.	1.455.876,00		
	(NUOVA ISTITUZIONE)	PAGATO			
*	L'IMPORTO EC/MSP DI RESIDUI E' PERENTE AGLI EFFETTI AMMIN.	RIM. PG.			
		TOTALE			
		EC/MSP	1.455.876,00		
		RS31/12			
7330	CONTRIBUTO ANNUALE ALL'ASSOCIAZIONE PER LO SVILUPPO DELL'INDUSTRIA NEL MEZZOGIORNO - SVIMEZ	INIZ.		1.835.600,00	1.835.600,00
	(R)	VARIAZ.		-195.134,00	-195.134,00
	( 23.2.1 ) ( 4.1.1 )	P. DEF.		1.640.466,00	1.640.466,00
		PAGATO		1.640.466,00	1.640.466,00
		RIM. PG.			
		TOTALE		1.640.466,00	1.640.466,00
		EC/MSP			
		RS31/12			
7340	MANUTENZIONE STRAORDINARIA DEGLI IMMOBILI	INIZ.		13.050.000,00	13.050.000,00
	(R)	VARIAZ.		-13.050.000,00	-13.050.000,00
	( 21.1.9 ) ( 1.1.2 )	P. DEF.			
		PAGATO			
		RIM. PG.			
		TOTALE			
		EC/MSP			
		RS31/12			

## VARIAZIONI:

CAPITOLO 7050: DMT 119579 2011 (CS 290.000,00)  
L. ASS. 182 2011 (CF CS 1.677.011,00)  
CAPITOLO 7330: L. ASS. 182 2011 (CF CS -195.134,00)  
CAPITOLO 7340: L. ASS. 182 2011 (CF CS -13.050.000,00)

16/05/2012

020/095/116

2011		SPESA - CONSUNTIVO PER CAPITOLI/PIANI DI GESTIONE			
		MINISTERO DELL'ECONOMIA E DELLE FINANZE			
UNITA' DI VOTO/CAPITOLO		RESIDUI	COMPETENZA	CASSA	
NUMERO	DENOMINAZIONE				
7342	SPESE PER ACQUISTO DI ATTREZZATURE E APPARECCHIATURE NON INFORMATICHE, DI MOBILIO E DI DOTAZIONI LIBRARIE (R) ( 21.1.2 ) ( 1.1.2 50% 1.3.2 50% )	INIZ.	162.792,86	151.244,00	151.244,00
		VARIAZ.		-16.078,00	120.419,00
		P. DEF.	162.792,86	135.166,00	271.663,00
		PAGATO	162.259,41	108.564,31	270.823,72
		RIM. PG.	522,37	26.600,99	
		TOTALE	162.781,78	135.165,30	270.823,72
		EC/MSP	11,08	0,70	839,28
	RS31/12	27.123,36			
7360	ANNUALITA' QUINDICENNALI PER LA CONTRAZIONE DI MUTUI DA PARTE DELLE COMUNITA' MONTANE NELL'AMBITO DELLE ATTIVITA' DEL FONDO NAZIONALE PER LA MONTAGNA ( 22.2.2 ) ( 1.8.1 )	INIZ.		15.493.707,00	15.493.707,00
		VARIAZ.			
		P. DEF.		15.493.707,00	15.493.707,00
		PAGATO		1.799.029,76	1.799.029,76
		RIM. PG.			
		TOTALE		1.799.029,76	1.799.029,76
		EC/MSP		13.694.677,24	13.694.677,24
	RS31/12				
7373	SOMME DA CORRISPONDERE AGLI ENTI PREVIDENZIALI PUBBLICI CESSIONARI DEL PATRIMONIO IMMOBILIARE. ( 26.1.2 ) ( 1.1.2 ) (PER MEMORIA)	INIZ.			
		VARIAZ.			
		P. DEF.			
		PAGATO			
		RIM. PG.			
		TOTALE			
		EC/MSP			
	RS31/12				
7377	SOMMA DA DESTINARE ALLE SOCIETA' DI GESTIONE DEGLI IMMOBILI STATALI CONFERITI O TRASFERITI AI FONDI COMUNI DI INVESTIMENTO IMMOBILIARE IN RELAZIONE ALL'INDENNIZZO DELLE PASSIVITA' DERIVANTI DALL'APPLICAZIONE DEI CONTRATTI DI GARANZIA ED INDENNIZZO STIPULATI CON I FONDI MEDESIMI ( 21.1.9 ) ( 1.1.2 )	INIZ.	50.799.683,00	1.381.200,00	1.381.200,00
		VARIAZ.		7.639.598,00	7.639.598,00
		P. DEF.	50.799.683,00	9.020.798,00	9.020.798,00
		PAGATO			
		RIM. PG.	29.694.819,69	9.020.798,00	
		TOTALE	29.694.819,69	9.020.798,00	
		EC/MSP	21.104.863,31		9.020.798,00
	RS31/12	38.715.617,69			

VARIAZIONI:  
 CAPITOLO 7342: DMT 79245 2011 (CS 136.497,00)  
 L. ASS. 182 2011 (CP CS -16.078,00)  
 CAPITOLO 7377: DMT 104800 2011 (CP CS 7.639.598,00)

16/05/2012

020/095/117

UNITA' DI VOTO/CAPITOLO		RESIDUI	COMPETENZA	CASSA
NUMERO	DENOMINAZIONE			
SPESA - CONSUNTIVO PER CAPITOLI/PIANI DI GESTIONE				
MINISTERO DELL'ECONOMIA E DELLE FINANZE				
	ONERI COMUNI DI CONTO CAPITALE			
	DIPARTIMENTO DEL TESORO			
7428	FONDO DA RIPARTIRE PER GLI ONERI DERIVANTI DALL'ACQUISTO DI TITOLI OBBLIGAZIONARI ED AZIONARI EMESSI DALLA SOCIETA' ALITALIA LINEE AEREE S.P.A ( 26.4.3 ) ( 1.1.2 )	INIZ. 100.000.000,00 VARIAZ. P. DEF. 100.000.000,00 PAGATO 85.552.000,00 RIM. PG. 14.448.000,00 TOTALE 100.000.000,00 EC/MSP RS31/12 14.448.000,00		10.000.000,00 75.552.000,00 85.552.000,00 85.552.000,00
1.7	Analisi, monitoraggio e controllo della finanza pubblica e politiche di bilancio (29.7) FUNZIONAMENTO			
	DIPARTIMENTO DELLA RAGIONERIA GENERALE DELLO STATO			
2601	COMPETENZE FISSE E ACCESSORIE AL PERSONALE AL NETTO DELL'IMPOSTA REGIONALE SULLE ATTIVITA' PRODUTTIVE ( 1 ) ( 1.1.2 )	INIZ. VARIAZ. P. DEF. PAGATO RIM. PG. TOTALE EC/MSP RS31/12	278.706.970,00 47.930.806,00 326.637.776,00 303.921.984,68 12.302,79 303.934.287,47 22.703.488,53 12.302,79	278.706.970,00 47.930.806,00 326.637.776,00 303.921.984,68 12.302,79 303.934.287,47 22.715.791,32
01	STIPENDI E ASSEGNI FISSI AL PERSONALE, COMPRESIVI DEGLI ONERI FISCALI E CONTRIBUTIVI A CARICO DEL LAVORATORE ( 1.1.1 ) (SPESE OBBLIGATORIE)	INIZ. VARIAZ. P. DEF. PAGATO RIM. PG. TOTALE EC/MSP RS31/12	214.588.058,00 8.341.154,00 222.929.212,00 204.987.968,93 204.987.968,93 17.941.243,07	214.588.058,00 8.341.154,00 222.929.212,00 204.987.968,93 204.987.968,93 17.941.243,07
VARIAZIONI:				
CAPITOLO 7428: DMT 114127 2011 (CS 75.552.000,00)				
CAP/PG 2601/01: DMT 46019 2011 (CP CS 315.445,00)				
DMT 47742 2011 (CP CS 1.133.732,00)				
DMT 74382 2011 (CP CS 175.760,00)				
DMT 99073 2011 (CP CS -11.785.013,00)				
DMT 108600 2011 (CP CS 12.618.453,00)				
L. ASS. 182 2011 (CP CS 5.882.777,00)				

16/05/2012

020/095/118

2011		SPESA - CONSUNTIVO PER CAPITOLI/PIANI DI GESTIONE				
MINISTERO DELL'ECONOMIA E DELLE FINANZE						
UNITA' DI VOTO/CAPITOLO			RESIDUI	COMPETENZA	CASSA	
NUMERO	DENOMINAZIONE					
02	CONTRIBUTI PREVIDENZIALI E ASSISTENZIALI A CARICO DELL'AMMINISTRAZIONE RELATIVI ALLE SPESE FISSE ( 1.3.1 ) (SPESE OBBLIGATORIE)	INIZ.		64.118.912,00	64.118.912,00	
		VARIAZ.		1.981.289,00	1.981.289,00	
		P. DEF.		66.100.201,00	66.100.201,00	
		PAGATO		61.446.287,68	61.446.287,68	
		RIM. PG.				
		TOTALE			61.446.287,68	61.446.287,68
		EC/MSP RS31/12			4.653.913,32	4.653.913,32
03	COMPENSO PER LAVORO STRAORDINARIO AL PERSONALE, COMPRENSIVO DEGLI ONERI FISCALI E CONTRIBUTIVI A CARICO DEL LAVORATORE ( 1.1.2 )	INIZ.		8.329.076,86	8.329.076,86	
		VARIAZ.		8.329.076,86	8.329.076,86	
		P. DEF.		8.329.076,86	8.329.076,86	
		PAGATO		8.219.274,38	8.219.274,38	
		RIM. PG.		1.470,34		
		TOTALE			8.220.744,72	8.219.274,38
		EC/MSP RS31/12		1.470,34	108.332,14	109.802,48
04	QUOTA DEL FONDO UNICO DI AMMINISTRAZIONE AL PERSONALE, COMPRENSIVA DEGLI ONERI FISCALI E CONTRIBUTIVI A CARICO DEL LAVORATORE ( 1.1.3 )	INIZ.		19.802.702,00	19.802.702,00	
		VARIAZ.		19.802.702,00	19.802.702,00	
		P. DEF.		19.802.702,00	19.802.702,00	
		PAGATO		19.794.266,73	19.794.266,73	
		RIM. PG.		8.435,27		
		TOTALE			19.802.702,00	19.794.266,73
		EC/MSP RS31/12		8.435,27	8.435,27	
05	CONTRIBUTI PREVIDENZIALI E ASSISTENZIALI A CARICO DELL'AMMINISTRAZIONE RELATIVI ALLE COMPETENZE ACCESSORIE ( 1.3.1 )	INIZ.		9.464.998,00	9.464.998,00	
		VARIAZ.		9.464.998,00	9.464.998,00	
		P. DEF.		9.464.998,00	9.464.998,00	
		PAGATO		9.462.600,82	9.462.600,82	
		RIM. PG.		2.397,18		
		TOTALE			9.464.998,00	9.462.600,82
		EC/MSP RS31/12		2.397,18	2.397,18	
VARIAZIONI:						
CAP/PG	2601/02:	DMT	46019	2011	(CP CS 76.338,00)	
		DMT	47742	2011	(CP CS 338.759,00)	
		DMT	74382	2011	(CP CS 42.533,00)	
		DMT	99073	2011	(CP CS -3.924.962,00)	
		DMT	108600	2011	(CP CS 3.770.393,00)	
	L. ASS.		182	2011	(CP CS 1.678.228,00)	
CAP/PG	2601/03:	DMT	1139	2011	(CP CS 986.202,00)	
		DMT	57150	2011	(CP CS 7.342.875,00)	
		EDG	17269	2011	(CP CS -0,14)	
CAP/PG	2601/04:	DMT	1139	2011	(CP CS 1.575.371,00)	
		DMT	41835	2011	(CP CS 578.100,00)	
		DMT	74382	2011	(CP CS 14.271.502,00)	
		DMT	107853	2011	(CP CS 3.377.729,00)	

SEGUE

16/05/2012

020/095/119

2011		SPESA - CONSUNTIVO PER CAPITOLI/PIANI DI GESTIONE			
2011		MINISTERO DELL'ECONOMIA E DELLE FINANZE			
UNITA' DI VOTO/CAPITOLO		RESIDUI	COMPETENZA	CASSA	
NUMERO	DENOMINAZIONE				
CONTINUA					
CAP/PG	2601/05:	DMT	1139	2011 (CP CS 3.877.716,00)	
		DMT	57150	2011 (CP CS 1.776.976,00)	
		DMT	74382	2011 (CP CS 2.993.378,00)	
		DMT	107853	2011 (CP CS 816.928,00)	

16/05/2012

020/095/120

2011		SPESA - CONSUNTIVO PER CAPITOLI/PIANI DI GESTIONE			
MINISTERO DELL'ECONOMIA E DELLE FINANZE					
UNITA' DI VOTO/CAPITOLO		RESIDUI	COMPETENZA	CASSA	
NUMERO	DENOMINAZIONE				
50	RIEMMISSIONE DEI PAGAMENTI NON ANDATI A BUON FINE ( 1.1.5 )	INIZ.			
		VARIAZ.	11.586,14	11.586,14	
		P. DEF.	11.586,14	11.586,14	
		PAGATO	11.586,14	11.586,14	
		RIM. PG.			
		TOTALE	11.586,14	11.586,14	
		EC/MSP			
		RS31/12			
2602	COMPETENZE ACCESSORIE AL PERSONALE AL NETTO DELL'IMPOSTA REGIONALE SULLE ATTIVITA' PRODUTTIVE E DEGLI ONERI SOCIALI A CARICO DELL'AMMINISTRAZIONE ( 1 ) ( 1.1.2 )	INIZ.	1.215.838,25	4.140.379,00	
		VARIAZ.		502.680,00	
		P. DEF.	1.215.838,25	4.733.965,00	
*	DESTINAZIONE: 2602 - 2604	PAGATO	617.235,70	3.914.866,40	
*	DELL'IMPORTO EC/MSP DI RESIDUI SONO PERENTI AGLI EFFETTI AMMIN. E. 14.882,81 COSTITUISCONO UNA ECONOMIA E. 317.412,03 TOTALE E. 332.294,84	RIM. PG.	266.307,71	1.342.748,30	
		TOTALE	883.543,41	4.640.379,00	
		EC/MSP	332.294,84	2.680,00	
		RS31/12	1.609.056,01	819.098,60	
01	SOMMA OCCORRENTE PER LA CONCESSIONE DI BUONI PASTO AL PERSONALE. ( 1.2.1 )	INIZ.	1.027.643,77	4.043.093,00	
		VARIAZ.		500.000,00	
		P. DEF.	1.027.643,77	4.543.093,00	
		PAGATO	458.735,70	3.297.630,70	
		RIM. PG.	264.656,30	1.245.462,30	
		TOTALE	723.392,00	4.543.093,00	
		EC/MSP	304.251,77	786.726,60	
		RS31/12	1.510.118,60		
02	COMPENSO PER LAVORO STRAORDINARIO AL PERSONALE - COMPONENTE NETTA ( 1.1.2 )	INIZ.	17.320,91		
		VARIAZ.		2.680,00	
		P. DEF.	17.320,91	20.000,00	
*	DELL'IMPORTO EC/MSP DI RESIDUI SONO PERENTI AGLI EFFETTI AMMIN. E. 9.702,43 COSTITUISCONO UNA ECONOMIA E. 6.939,44 TOTALE E. 16.641,87	PAGATO		20.000,00	
		RIM. PG.	679,04		
		TOTALE	679,04		
		EC/MSP	16.641,87	2.680,00	
		RS31/12	679,04	20.000,00	

VARIAZIONI:

CAP/PG	2601/50:	DMT	124175	2011	(CP CS 6.025,00)
		DMT	129763	2011	(CP CS 5.561,00)
		DDG	17269	2011	(CP CS 0,14)
CAP/PG	2602/01:	L. ASS.	182	2011	(CP CS 500.000,00)
CAP/PG	2602/02:	DMT	22841	2011	(CS 16.950,00)
		DMT	59743	2011	(CP CS 2.680,00)
		L. ASS.	182	2011	(CS 370,00)

16/05/2012

020/095/121

2011		SPESA - CONSUNTIVO PER CAPITOLI/PIANI DI GESTIONE			
		MINISTERO DELL'ECONOMIA E DELLE FINANZE			
UNITA' DI VOTO/CAPITOLO			RESIDUI	COMPETENZA	CASSA
NUMERO	DENOMINAZIONE				
03	IMPOSTA SULLE RETRIBUZIONI ( 1.1.2 )	INIZ.	8.602,59		
		VARIAZ.			8.602,00
*	DELL'IMPORTO EC/MSP DI RESIDUI SONO PERENTI AGLI EFFETTI AMMIN. E. 3.809,10 COSTITUISCONO UNA ECONOMIA E. 4.041,53 TOTALE E. 7.850,63	P. DEF.	8.602,59		8.602,00
		PAGATO			
		RIM. PG.	751,96		
		TOTALE	751,96		
		EC/MSP	7.850,63		8.602,00
		RS31/12	751,96		
04	CONTRIBUTI SOCIALI A CARICO DEL LAVORATORE ( 1.1.2 )	INIZ.	3.770,98		
		VARIAZ.			3.770,00
*	DELL'IMPORTO EC/MSP DI RESIDUI SONO PERENTI AGLI EFFETTI AMMIN. E. 1.371,28 COSTITUISCONO UNA ECONOMIA E. 2.179,29 TOTALE E. 3.550,57	P. DEF.	3.770,98		3.770,00
		PAGATO			
		RIM. PG.	220,41		
		TOTALE	220,41		
		EC/MSP	3.550,57		3.770,00
		RS31/12	220,41		
05	PROVVIDENZE A FAVORE DEL PERSONALE IN SERVIZIO, DI QUELLO CESSATO DAL SERVIZIO E DELLE LORO FAMIGLIE. ( 1.4.1 )	INIZ.	158.500,00	97.286,00	97.286,00
		VARIAZ.			61.214,00
		P. DEF.	158.500,00	97.286,00	158.500,00
		PAGATO	158.500,00		158.500,00
		RIM. PG.		97.286,00	
		TOTALE	158.500,00	97.286,00	158.500,00
		EC/MSP			
		RS31/12	97.286,00		
06	QUOTA DEL FONDO UNICO DI AMMINISTRAZIONE DA UTILIZZARE PER L'EROGAZIONE DEGLI INCENTIVI AL PERSONALE PER LA REALIZZAZIONE DEGLI OBIETTIVI E PROGRAMMI DI INCREMENTO DELLA PRODUTTIVITA' - COMPONENTE NETTA ( 1.1.3 )	INIZ.			
		VARIAZ.			
		P. DEF.			
		PAGATO			
		RIM. PG.			
		TOTALE			
		EC/MSP			
		RS31/12			

VARIAZIONI:  
 CAP/PG 2602/03: DMT 22841 2011 (CS 9.650,00)  
 L. ASS. 182 2011 (CS -1.048,00)  
 CAP/PG 2602/04: DMT 22841 2011 (CS 3.900,00)  
 L. ASS. 182 2011 (CS -130,00)  
 CAP/PG 2602/05: DMT 23517 2011 (CS 61.214,00)

16/05/2012

020/095/122

2011		SPESA - CONSUNTIVO PER CAPITOLI/PIANI DI GESTIONE			
MINISTERO DELL'ECONOMIA E DELLE FINANZE					
UNITA' DI VOTO/CAPITOLO		RESIDUI	COMPETENZA	CASSA	
NUMERO	DENOMINAZIONE				
07	SPESE INERENTI ALLA FORNITURA DELLE UNIFORMI AL PERSONALE AUSILIARIO, NONCHE' CAMICI PER IL PERSONALE DELLA CARRIERA DIRETTIVA DI CONCETTO ED ESECUTIVA, ADDETTO AICENTRI ELETTRONICI. ELIOFOTOLITOGRAFICI E MECCANOGRAFICI, A TIPOGRAFIE, CARTIERE ED OFFICINE CARTE VALORI ( 1.2.3 )	INIZ. VARIAZ. P. DEF. PAGATO RIM. PG. TOTALE EC/MSP RS31/12			
2611	EQUO INDENNIZZO AL PERSONALE CIVILE PER LA PERDITA DELL'INTEGRITA' FISICA SUBITA PER INFERMITA' CONTRATTA PER CAUSA DI SERVIZIO. ( 1.4.1 ) ( 1.1.2 ) (SPESE OBBLIGATORIE)	INIZ. VARIAZ. P. DEF. PAGATO RIM. PG. TOTALE EC/MSP RS31/12	5.480,00 50.000,00 55.480,00 47.357,26 47.357,26 8.122,74	5.480,00 50.000,00 55.480,00 47.357,26 47.357,26 8.122,74	
2615	ONERI SOCIALI A CARICO DELL'AMMINISTRAZIONE SULLE RETRIBUZIONI CORRISPOSTE AI DIPENDENTI ( 1.3.1 ) ( 1.1.2 ) * DESTINAZIONE: 2601 - 2615 * DELL'IMPORTO EC/MSP DI RESIDUI SONO PERENTI AGLI EFFETTI AMMIN. E. 3.644,32 COSTITUISCONO UNA ECONOMIA E. 5.613,55 TOTALE E. 9.257,87	INIZ. VARIAZ. P. DEF. PAGATO RIM. PG. TOTALE EC/MSP RS31/12	415.769,14 415.769,14 406.072,00 439,27 406.511,27 9.257,87 439,27	415.769,00 415.769,00 406.072,00 406.072,00 9.697,00	
2619	SOMME DOVUTE A TITOLO DI IMPOSTA REGIONALE SULLE ATTIVITA' PRODUTTIVE SULLE RETRIBUZIONI CORRISPOSTE AI DIPENDENTI ( 3 ) ( 1.1.2 ) * DELL'IMPORTO EC/MSP DI RESIDUI SONO PERENTI AGLI EFFETTI AMMIN. E. 1.356,16 COSTITUISCONO UNA ECONOMIA E. 1.247,67 TOTALE E. 2.603,83	INIZ. VARIAZ. P. DEF. PAGATO RIM. PG. TOTALE EC/MSP RS31/12	120.413,34 2.979.150,00 120.413,34 117.635,00 174,51 117.809,51 2.603,83 174,51	18.239.985,00 3.099.563,00 21.219.135,00 20.216.177,93 20.333.812,93 20.216.177,93 1.002.957,07 1.005.735,07	
VARIAZIONI: CAPITOLO 2611: DMT 46019 2011 (CP CS 50.000,00) CAPITOLO 2615: DMT 22841 2011 (CS 415.873,00) L. ASS. 182 2011 (CS -104,00)					



16/05/2012

020/095/123

2011		SPESA - CONSUNTIVO PER CAPITOLI/PIANI DI GESTIONE			
		MINISTERO DELL'ECONOMIA E DELLE FINANZE			
NUMERO	DENOMINAZIONE		RESIDUI	COMPETENZA	CASSA
01	IRAP SULLE COMPETENZE FISSE. ( 3.1.1 ) (SPESE OBBLIGATORIE)	INIZ.		18.239.985,00	18.239.985,00
		VARIAZ.		-543.089,90	-540.311,90
		P. DEF.		17.696.895,10	17.699.673,10
		PAGATO		16.693.938,03	16.693.938,03
		RIM. PG.			
		TOTALE		16.693.938,03	16.693.938,03
		EC/MSP		1.002.957,07	1.005.735,07
		RS31/12			
02	IRAP SULLE COMPETENZE ACCESSORIE. ( 3.1.1 )	INIZ.	120.413,34		
		VARIAZ.		3.522.239,90	3.639.874,90
*	DELL'IMPORTO EC/MSP DI RESIDUI SONO PERENTI AGLI EFFETTI AMMIN. E. 1.356,16 COSTITUISCONO UNA ECONOMIA E. 1.247,67 TOTALE E. 2.603,83	P. DEF.	120.413,34	3.522.239,90	3.639.874,90
		PAGATO	117.635,00	3.522.239,90	3.639.874,90
		RIM. PG.	174,51		
		TOTALE	117.809,51	3.522.239,90	3.639.874,90
		EC/MSP	2.603,83		
		RS31/12	174,51		
2640	SPESE PER IL FUNZIONAMENTO - COMPRESI I GETTONI DI PRESENZA, I COMPENSI AI COMPONENTI E LE INDENNITA' DI MISSIONE ED IL RIMBORSO SPESE DI TRASPORTO AI MEMERI ESTRANEI ALL'AMMINISTRAZIONE DEL TESORO - DI CONSIGLI, COMITATI E COMMISSIONI. (R) ( 2.2.8 ) ( 1.1.2 )	INIZ.	1.973,71	1.548,00	1.548,00
		VARIAZ.		-165,00	1.808,00
		P. DEF.	1.973,71	1.383,00	3.356,00
		PAGATO	1.295,64	1.305,86	2.601,50
		RIM. PG.	678,07		
		TOTALE	1.973,71	1.305,86	2.601,50
		EC/MSP		77,14	754,50
		RS31/12	678,07		
2643	SPESE PER ACQUISTO DI BENI E SERVIZI (R) ( 2 ) ( 1.1.2 )	INIZ.	8.519.090,10	10.529.761,00	10.529.761,00
		VARIAZ.		23.648.215,00	24.769.971,00
		P. DEF.	8.519.090,10	34.177.976,00	35.299.732,00
*	DELL'IMPORTO EC/MSP DI RESIDUI SONO PERENTI AGLI EFFETTI AMMIN. E. 341.706,15 COSTITUISCONO UNA ECONOMIA E. 11.990,55 TOTALE E. 353.696,70	PAGATO	3.852.779,15	20.801.277,60	24.654.056,75
		RIM. PG.	4.312.614,25	12.080.369,25	
		TOTALE	8.165.393,40	32.881.646,85	24.654.056,75
		EC/MSP	353.696,70	1.296.329,15	10.645.675,25
		RS31/12	16.392.983,50		
<b>VARIAZIONI:</b> CAP/PG 2619/01: DMT 46019 2011 (CP CS 26.831,00) DMT 47742 2011 (CP CS 96.367,00) DMT 74382 2011 (CP CS 14.939,00) DMT 99073 2011 (CP CS -1.746.727,00) DMT 108600 2011 (CP CS 1.130.568,00) DDG 15429 2011 (CP -394.776,90 CS -391.998,90) DDG 22898 2011 (CP CS -58.000,00) L. ASS. 182 2011 (CP CS 387.709,00) CAP/PG 2619/02: DMT 22841 2011 (CS 120.536,00) DMT 41835 2011 (CP CS 170.300,00) DMT 57150 2011 (CP CS 624.144,00) DMT 69327 2011 (CP CS 375.441,00) DMT 74382 2011 (CP CS 1.623.927,00)					

SEGUE

16/05/2012

020/095/124

2011		SPESA - CONSUNTIVO PER CAPITOLI/PIANI DI GESTIONE			
		MINISTERO DELL'ECONOMIA E DELLE FINANZE			
UNITA' DI VOTO/CAPITOLO		RESIDUI	COMPETENZA	CASSA	
NUMERO	DENOMINAZIONE				
CONTINUA					
	DMT	107853	2011	(CP CS 275.651,00)	
	DDG	15429	2011	(CP 394.776,90 CS 391.998,90)	
	DDG	22898	2011	(CP CS 58.000,00)	
	L. ASS.	182	2011	(CS -123,00)	
CAPITOLO 2640:	DMT	23517	2011	(CS 1.973,00)	
	L. ASS.	182	2011	(CP CS -165,00)	

16/05/2012

020/095/125

2011		SPESA - CONSUNTIVO PER CAPITOLI/PIANI DI GESTIONE			
		MINISTERO DELL'ECONOMIA E DELLE FINANZE			
UNITA' DI VOTO/CAPITOLO			RESIDUI	COMPETENZA	CASSA
NUMERO	DENOMINAZIONE				
01	MANUTENZIONE DELLA BIBLIOTECA ( 2.1.1 )	INIZ.	51.862,56	24.799,00	24.799,00
		VARIAZ.		43.000,00	68.000,00
*	DELL'IMPORTO EC/MSP DI RESIDUI SONO PERENTI AGLI EFFETTI AMMIN. E. 204,40 COSTITUISCONO UNA ECONOMIA E. 0,11 TOTALE E. 204,51	P. DEF.	51.862,56	67.799,00	92.799,00
		PAGATO	49.247,59	34.538,93	83.786,52
		RIM. PG.	2.410,46	11.485,71	
		TOTALE	51.658,05	46.024,64	83.786,52
		EC/MSP	204,51	21.774,36	9.012,48
		RS31/12	13.896,17		
02	MISSIONI ALL'INTERNO ( 2.2.13 )	INIZ.	844.175,85	1.391.685,00	1.391.685,00
		VARIAZ.			
*	DELL'IMPORTO EC/MSP DI RESIDUI SONO PERENTI AGLI EFFETTI AMMIN. E. 189.248,91 COSTITUISCONO UNA ECONOMIA E. 1.189,14 TOTALE E. 190.438,05	P. DEF.	844.175,85	1.391.685,00	1.391.685,00
		PAGATO	139.518,26	584.296,13	723.814,39
		RIM. PG.	514.219,54	554.821,25	
		TOTALE	653.737,80	1.139.117,38	723.814,39
		EC/MSP	190.438,05	252.567,62	667.870,61
		RS31/12	1.069.040,79		
03	MISSIONI ALL'ESTERO ( 2.2.13 )	INIZ.	115.336,09	177.668,00	177.668,00
		VARIAZ.		1.619,00	1.619,00
*	L'IMPORTO EC/MSP DI RESIDUI E' PERENTE AGLI EFFETTI AMMIN.	P. DEF.	115.336,09	179.287,00	179.287,00
		PAGATO	14.859,61	71.491,89	86.351,50
		RIM. PG.	72.477,47	80.362,00	
		TOTALE	87.337,08	151.853,89	86.351,50
		EC/MSP	27.999,01	27.433,11	92.935,50
		RS31/12	152.839,47		
04	INDENNITA' DI TRASFERIMENTO. ( 2.2.13 )	INIZ.	646,99	27.883,00	27.883,00
		VARIAZ.		-2.964,00	-2.964,00
		P. DEF.	646,99	24.919,00	24.919,00
		PAGATO		1.646,75	1.646,75
		RIM. PG.	646,99		
		TOTALE	646,99	1.646,75	1.646,75
		EC/MSP		23.272,25	23.272,25
		RS31/12	646,99		
VARIAZIONI:					
CAP/PG	2643/01: DMT	79245	2011	(CS 25.000,00)	
	DDG	2643	2011	(CP CS 13.000,00)	
	DMC	107020	2011	(CP CS 30.000,00)	
CAP/PG	2643/03: DMT	59743	2011	(CP CS 1.619,00)	
CAP/PG	2643/04: L. ASS.	182	2011	(CP CS -2.964,00)	

16/05/2012

020/095/126

2011		SPESA - CONSUNTIVO PER CAPITOLI/PIANI DI GESTIONE			
		MINISTERO DELL'ECONOMIA E DELLE FINANZE			
NUMERO	UNITA' DI VOTO/CAPITOLO		RESIDUI	COMPETENZA	CASSA
NUMERO	DENOMINAZIONE				
05	SPESA PER SORVEGLIANZA SANITARIA, PRIMO SOCCORSO E ASSISTENZA MEDICA DI EMERGENZA E PREVENZIONE ( 2.2.6 )	INIZ.	147.510,09	69.795,00	69.795,00
		VARIAZ.		187.580,00	187.580,00
*	DELL'IMPORTO EC/MSP DI RESIDUI SONO PERENTII AGLI EFFETTI AMMIN. E. 30.646,10 COSTITUISCONO UNA ECONOMIA E. 4,00 TOTALE E. 30.650,10	P. DEF.	147.510,09	257.375,00	257.375,00
		PAGATO	96.165,46	144.835,95	241.001,41
		RIM. PG.	20.694,53	112.292,55	
		TOTALE	116.859,99	257.128,50	241.001,41
		EC/MSP	30.650,10	246,50	16.373,59
		RS31/12	132.987,08		
06	SPESA PER L'ORGANIZZAZIONE, IL FUNZIONAMENTO DI CORSI INTERNI, DI SPECIALIZZAZIONE, DI AGGIORNAMENTO E DI QUALIFICAZIONE PROFESSIONALE DEL PERSONALE, PER PARTECIPAZIONE DEL PERSONALE AD ESPERIMENTI E VISITE, PER LA PARTECIPAZIONE ALLE SPESE PER CORSI INDETTI DA ENTI, ISTITUTI ED AMMINISTRAZIONI VARIE ( 2.2.5 )	INIZ.	193.456,74	216.782,00	216.782,00
		VARIAZ.		-20.000,00	1.500,00
*	L'IMPORTO EC/MSP DI RESIDUI E' PERENTE AGLI EFFETTI AMMIN.	P. DEF.	193.456,74	196.782,00	218.282,00
		PAGATO	159.896,62	57.556,62	217.453,24
		RIM. PG.	33.187,62	114.583,30	
		TOTALE	193.084,24	172.139,92	217.453,24
		EC/MSP	372,50	24.642,08	828,76
		RS31/12	147.770,92		
07	FITTO DI LOCALI AD USO DEGLI UFFICI PERIFERICI ED ONERI ACCESSORI ( 2.2.1 )	INIZ.	2.079.341,12	3.643.516,00	3.643.516,00
		VARIAZ.		6.807.563,00	6.807.563,00
*	L'IMPORTO EC/MSP DI RESIDUI E' PERENTE AGLI EFFETTI AMMIN.	P. DEF.	2.079.341,12	10.451.079,00	10.451.079,00
		PAGATO	1.046.463,81	4.335.469,53	5.381.933,34
		RIM. PG.	988.968,06	6.115.373,54	
		TOTALE	2.035.431,87	10.450.843,07	5.381.933,34
		EC/MSP	43.909,25	235,93	5.069.145,66
		RS31/12	7.104.341,60		
08	MANUTENZIONE, RIPARAZIONE ED ADATTAMENTO DEI LOCALI E DEI RELATIVI IMPIANTI - SEDE CENTRALE ( 2.2.2 )	INIZ.	510.484,30	411.463,00	411.463,00
		VARIAZ.		524.260,00	926.260,00
*	DELL'IMPORTO EC/MSP DI RESIDUI SONO PERENTI AGLI EFFETTI AMMIN. E. 1.748,89 COSTITUISCONO UNA ECONOMIA E. 3.206,71 TOTALE E. 4.955,60	P. DEF.	510.484,30	935.723,00	1.337.723,00
		PAGATO	475.089,80	776.386,88	1.251.476,68
		RIM. PG.	30.438,90	159.336,12	
		TOTALE	505.528,70	935.723,00	1.251.476,68
		EC/MSP	4.955,60		86.246,32
		RS31/12	189.775,02		
VARIAZIONI:					
CAP/PG	2643/05:	DMT	76967	2011	(CP CS 51.000,00)
		DMC	30685	2011	(CP CS 94.000,00)
		DMC	107020	2011	(CP CS 40.000,00)
		L. ASS.	182	2011	(CP CS 2.580,00)
CAP/PG	2643/06:	DDG	121958	2011	(CS 1.500,00)
		DDG	121981	2011	(CF -20.000,00)
CAP/PG	2643/07:	DMT	108181	2011	(CF CS 3.860.000,00)
		DMT	124008	2011	(CF CS 3.334.891,00)
		L. ASS.	182	2011	(CF CS -387.328,00)
CAP/PG	2643/08:	DMT	32976	2011	(CF CS 500.000,00)
		DMT	103690	2011	(CS 300.000,00)
		DDG	138496	2011	(CS 120.000,00)
		DDG	176348	2011	(CF 18.000,00)

SEGUE

16/05/2012

020/095/127

2011		SPESA - CONSUNTIVO PER CAPITOLI/PIANI DI GESTIONE			
		MINISTERO DELL'ECONOMIA E DELLE FINANZE			
	UNITA' DI VOTO/CAPITOLO		RESIDUI	COMPETENZA	CASSA
NUMERO	DENOMINAZIONE				
CONTINUA					
	DMC 107020	2011	(CP CS 50.000,00)		
	L. ASS. 182	2011	(CP CS -43.740,00)		

16/05/2012

020/095/128

2011		SPESA - CONSUNTIVO PER CAPITOLI/PIANI DI GESTIONE					
		MINISTERO DELL'ECONOMIA E DELLE FINANZE					
UNITA' DI VOTO/CAPITOLO			RESIDUI	COMPETENZA	CASSA		
NUMERO	DENOMINAZIONE						
09	MANUTENZIONE, RIPARAZIONE ED ADATTAMENTO DEI LOCALI E DEI RELATIVI IMPIANTI DELLE SEDI CENTRALI DISTACCATE ( 2.2.2 ) * DELL'IMPORTO EC/MSP DI RESIDUI SONO PERENTI AGLI EFFETTI AMMIN. E. 1.577,67 COSTITUISCONO UNA ECONOMIA E. 48,75 TOTALE E. 1.626,42	INIZ.	227.033,19	274.027,00	274.027,00		
		VARIAZ.		-86.059,00	3.941,00		
		P. DEF.	227.033,19	187.968,00	277.968,00		
		PAGATO	137.038,89	126.850,41	263.889,30		
		RIM. PG.	88.367,88	60.805,64			
		TOTALE	225.406,77	187.656,05	263.889,30		
		EC/MSP	1.626,42	311,95	14.078,70		
		RS31/12	149.173,52				
		10	MANUTENZIONE, RIPARAZIONE ED ADATTAMENTO DEI LOCALI E DEI RELATIVI IMPIANTI IN USO AGLI UFFICI PERIFERICI ( 2.2.2 ) * DELL'IMPORTO EC/MSP DI RESIDUI SONO PERENTI AGLI EFFETTI AMMIN. E. 411,67 COSTITUISCONO UNA ECONOMIA E. 1.073,35 TOTALE E. 1.485,02	INIZ.	246.814,51	246.104,00	246.104,00
				VARIAZ.		780.838,00	795.850,00
P. DEF.	246.814,51			1.026.942,00	1.041.954,00		
PAGATO	209.091,71			681.590,61	890.682,32		
RIM. PG.	36.237,78			341.245,16			
TOTALE	245.329,49			1.022.835,77	890.682,32		
EC/MSP	1.485,02			4.106,23	151.271,68		
RS31/12	377.482,94						
11	ESERCIZIO DEI MEZZI DI TRASPORTO ( 2.2.1 ) * L'IMPORTO EC/MSP DI RESIDUI E' PERENTE AGLI EFFETTI AMMIN.			INIZ.	4.725,64	27.223,00	27.223,00
				VARIAZ.		14.358,17	17.000,00
		P. DEF.	4.725,64	41.581,17	44.223,00		
		PAGATO	3.312,30	36.386,74	39.699,04		
		RIM. PG.	739,68	3.845,57			
		TOTALE	4.051,98	40.232,31	39.699,04		
		EC/MSP	673,66	1.348,86	4.523,96		
		RS31/12	4.585,25				
		13	SPESE DI PUBBLICITA' ( 2.2.7 )	INIZ.			
				VARIAZ.			
P. DEF.							
PAGATO							
RIM. PG.							
TOTALE							
EC/MSP							
RS31/12							
<b>VARIAZIONI:</b> CAP/PG 2643/09: DMT 103690 2011 (CS 60.000,00) DMT 119579 2011 (CS 12.000,00) DDG 154604 2011 (CP CS -38.929,00) DDG 176348 2011 (CP -18.000,00) L. ASS. 182 2011 (CP CS -29.130,00) CAP/PG 2643/10: DMT 76967 2011 (CP CS 407.000,00) DMT 103690 2011 (CS 2.036,00) DDG 152346 2011 (CS 12.976,00) DDG 157083 2011 (CP CS 400.000,00) L. ASS. 182 2011 (CP CS -26.162,00) CAP/PG 2643/11: DDG 174520 2011 (CP -2.641,83) DMC 56639 2011 (CP CS 17.000,00)							

16/05/2012

020/095/129

2011		SPESA - CONSUNTIVO PER CAPITOLI/PIANI DI GESTIONE			
MINISTERO DELL'ECONOMIA E DELLE FINANZE					
UNITA' DI VOTO/CAPITOLO			RESIDUI	COMPETENZA	CASSA
NUMERO	DENOMINAZIONE				
14	SPESE PER LA GESTIONE DEGLI ENTI SOPPRESSI UBICATI NELLE REGIONI A STATUTO SPECIALE ( 2.2.14 )	INIZ.	21.288,13	35.331,00	35.331,00
		VARIAZ.		-3.756,00	-3.756,00
*	L'IMPORTO EC/MSP DI RESIDUI E' PERENTE AGLI EFFETTI AMMIN.	P. DEF.	21.288,13	31.575,00	31.575,00
		PAGATO	1.126,58	22.367,84	23.494,42
		RIM. PG.	18.331,55	9.207,16	
		TOTALE	19.458,13	31.575,00	23.494,42
		EC/MSP	1.830,00		8.080,58
		RS31/12	27.538,71		
15	SPESE RELATIVE A PROGETTI DI RICERCA, DI STUDIO E DI COLLABORAZIONE A LIVELLO INTERNAZIONALE IN MATERIA DI POLITICHE DI BILANCIO E DI PRINCIPI CONTABILI ( 2.2.10 )	INIZ.	18.904,98	501.755,00	501.755,00
		VARIAZ.		-303.338,00	-303.338,00
*	L'IMPORTO EC/MSP DI RESIDUI E' PERENTE AGLI EFFETTI AMMIN.	P. DEF.	18.904,98	198.417,00	198.417,00
		PAGATO			
		RIM. PG.			
		TOTALE			
		EC/MSP	18.904,98	198.417,00	198.417,00
		RS31/12			
16	PROGETTI PER IL POTENZIAMENTO DEGLI STRUMENTI DI ANALISI E MONITORAGGIO DEGLI ANDAMENTI DI FINANZA PUBBLICA ( 2.2.10 )	INIZ.	37.841,00	150.000,00	150.000,00
		VARIAZ.		-65.945,00	-65.945,00
		P. DEF.	37.841,00	84.055,00	84.055,00
		PAGATO	23.047,22	2.865,20	25.912,42
		RIM. PG.	14.793,78	617,05	
		TOTALE	37.841,00	3.482,25	25.912,42
		EC/MSP		80.572,75	58.142,58
		RS31/12	15.410,83		
17	SPESE IN GESTIONE UNIFICATA PER L'ACQUISTO DI CANCELLERIA, DI STAMPATI SPECIALI E QUANTO ALTRO FOSSA OCCORRERE PER IL FUNZIONAMENTO DELLE SEDI CENTRALI E DISTACCATE, NOLEGGIO E TRASPORTO MOBILI, MACCHINE E IMPIANTI ( 2.1.1 )	INIZ.	69.852,89	71.082,00	71.082,00
		VARIAZ.		32.942,00	92.942,00
		P. DEF.	69.852,89	104.024,00	164.024,00
		PAGATO	69.848,57	93.930,05	163.778,62
		RIM. PG.		2.869,30	
		TOTALE	69.848,57	96.799,35	163.778,62
		EC/MSP	4,32	7.224,65	245,38
		RS31/12	2.869,30		
VARIAZIONI:					
CAP/PG	2643/14: L. ASS.	182	2011	(CP CS -3.756,00)	
CAP/PG	2643/15: L. ASS.	182	2011	(CP CS -303.338,00)	
CAP/PG	2643/16: L. ASS.	182	2011	(CP CS -65.945,00)	
CAP/PG	2643/17: DMT	79245	2011	(CS 60.000,00)	
	DDG	154604	2011	(CP CS -36.500,00)	
	DMC	30685	2011	(CP CS 27.000,00)	
	DMC	107020	2011	(CP CS 50.000,00)	
	L. ASS.	182	2011	(CP CS -7.558,00)	

16/05/2012

020/095/130

2011		SPESA - CONSUNTIVO PER CAPITOLI/PIANI DI GESTIONE			
MINISTERO DELL'ECONOMIA E DELLE FINANZE					
NUMERO	UNITA' DI VOTO/CAPITOLO		RESIDUI	COMPETENZA	CASSA
NUMERO	DENOMINAZIONE				
18	SPESA PER IL PAGAMENTO DEI CANONI ACQUA, LUCE, ENERGIA ELETTRICA, GAS E TELEFONI, CONVERSAZIONI TELEFONICHE NONCHE' PER LA PULIZIA, IL RISCALDAMENTO ED IL CONDIZIONAMENTO D'ARIA DEI LOCALI - SEDE CENTRALE ( 2.2.3 )	INIZ.	171.531,09	556.472,00	556.472,00
		VARIAZ.		697.021,92	678.077,03
		P. DEF.	171.531,09	1.253.493,92	1.234.549,03
		PAGATO	113.582,35	1.016.977,47	1.130.559,82
		RIM. PG.	57.938,74	236.516,09	
		TOTALE	171.521,09	1.253.493,56	1.130.559,82
		EC/MSP	10,00	0,36	103.989,21
		RS31/12	294.454,83		
19	SPESA PER IL PAGAMENTO DEI CANONI ACQUA, LUCE, ENERGIA ELETTRICA, GAS E TELEFONI, CONVERSAZIONI TELEFONICHE NONCHE' PER LA PULIZIA, IL RISCALDAMENTO ED IL CONDIZIONAMENTO D'ARIA DEI LOCALI DELLE SEDI CENTRALI DISTACCATE ( 2.2.3 )	INIZ.	97.521,35	289.853,00	289.853,00
		VARIAZ.		954.478,42	980.478,42
		P. DEF.	97.521,35	1.244.331,42	1.270.331,42
		PAGATO	97.091,87	1.160.709,45	1.257.801,32
		RIM. PG.	253,00	78.217,64	
		TOTALE	97.344,87	1.238.927,09	1.257.801,32
	* DELL'IMPORTO EC/MSP DI RESIDUI SONO PERENTI AGLI EFFETTI AMMIN. E. 176,40 COSTITUISCONO UNA ECONOMIA E. 0,08 TOTALE E. 176,48	EC/MSP	176,48	5.404,33	12.530,10
		RS31/12	78.470,64		
20	SPESA PER IL PAGAMENTO DEI CANONI ACQUA, LUCE, ENERGIA ELETTRICA, GAS E TELEFONI, CONVERSAZIONI TELEFONICHE NONCHE' PER LA PULIZIA, IL RISCALDAMENTO ED IL CONDIZIONAMENTO D'ARIA DEI LOCALI IN USO AGLI UFFICI PERIFERICI ( 2.2.3 )	INIZ.	468.027,06	652.388,00	652.388,00
		VARIAZ.		4.519.764,15	4.946.257,00
		P. DEF.	468.027,06	5.172.152,15	5.598.645,00
		PAGATO	420.913,28	4.714.256,84	5.135.170,12
		RIM. PG.	41.512,25	450.218,58	
		TOTALE	462.425,53	5.164.475,42	5.135.170,12
	* DELL'IMPORTO EC/MSP DI RESIDUI SONO PERENTI AGLI EFFETTI AMMIN. E. 542,58 COSTITUISCONO UNA ECONOMIA E. 5.058,95 TOTALE E. 5.601,53	EC/MSP	5.601,53	7.676,73	463.474,88
		RS31/12	491.730,83		
21	FITTO DI LOCALI AD USO DELL'AMMINISTRAZIONE CENTRALE ED ONERI ACCESSORI. ( 2.2.1 )	INIZ.	3.096.352,77	1.030.536,00	1.030.536,00
		VARIAZ.		-109.552,00	-109.552,00
		P. DEF.	3.096.352,77	920.984,00	920.984,00
		PAGATO	716.839,64		716.839,64
		RIM. PG.	2.379.513,13	390.050,66	
		TOTALE	3.096.352,77	390.050,66	716.839,64
		EC/MSP		530.933,34	204.144,36
		RS31/12	2.769.563,79		
VARIAZIONI:					
CAP/PG	2643/18:	DMT	119579	2011	(CS 35.000,00)
		DDG	138496	2011	(CS -120.000,00)
		DDG	155872	2011	(CS -23.549,00)
		DDG	157083	2011	(CF CS 677.555,03)
		DDG	166922	2011	(CS 109.448,00)
		DDG	174520	2011	(CF 19.843,89)
		L. ASS.	182	2011	(CF CS -377,00)
CAP/PG	2643/19:	DMT	32976	2011	(CF CS 800.000,00)
		DMT	119579	2011	(CS 26.000,00)
		DDG	157083	2011	(CF CS 185.291,42)
		L. ASS.	182	2011	(CF CS -30.813,00)
CAP/PG	2643/20:	DMT	32976	2011	(CF CS 1.600.000,00)
		DMT	76967	2011	(CF CS 2.286.000,00)

SEGUE



16/05/2012

020/095/131

2011		SPESA - CONSUNTIVO PER CAPITOLI/PIANI DI GESTIONE			
		MINISTERO DELL'ECONOMIA E DELLE FINANZE			
UNITA' DI VOTO/CAPITOLO		RESIDUI	COMPETENZA	CASSA	
NUMERO	DENOMINAZIONE				
CONTINUA					
	DMF 103690	2011	(CS 570.034,00)		
	DDG 121981	2011	(CP 20.000,00)		
	DDG 152346	2011	(CS -12.976,00)		
	DDG 157083	2011	(CP CS -1.091.000,00)		
	DDG 166922	2011	(CS -109.448,00)		
	DDG 174520	2011	(CP 1.117,15)		
	L. ASS. 182	2011	(CP CS 1.703.647,00)		
CAP/PG	2643/21: L. ASS. 182	2011	(CP CS -109.552,00)		

16/05/2012

020/095/132

2011		SPESA - CONSUNTIVO PER CAPITOLI/PIANI DI GESTIONE			
		MINISTERO DELL'ECONOMIA E DELLE FINANZE			
UNITA' DI VOTO/CAPITOLO		RESIDUI	COMPETENZA	CASSA	
NUMERO	DENOMINAZIONE				
22	SPESE POSTALI E TELEGRAFICHE PER L'AMMINISTRAZIONE CENTRALE E PROVINCIALE ( 2.2.4 )	INIZ.		567.995,00	567.995,00
		VARIAZ.		1.112.771,55	1.112.771,55
		P. DEF.		1.680.766,55	1.680.766,55
		PAGATO		1.680.766,55	1.680.766,55
		RIM. PG.			
		TOTALE		1.680.766,55	1.680.766,55
		EC/MSP RS31/12			
24	SPESE PER GLI ESPERTI ASSUNTI CON CONTRATTO DI DIRITTO PRIVATO A TEMPO DETERMINATO PER L'ASSISTENZA AI PAESI CANDIDATI ALL'ADESIONE ALL'UNIONE EUROPEA ( 2.2.10 )	INIZ.	310,35	1.802,00	1.802,00
		VARIAZ.		-191,00	-191,00
		P. DEF.	310,35	1.611,00	1.611,00
		PAGATO			
		RIM. PG.			
		TOTALE			
		EC/MSP RS31/12	310,35	1.611,00	1.611,00
25	CONTRIBUTO VOLONTARIO ALL'OCSE PER LA FORMAZIONE E L'ADDESTRAMENTO DEI GIOVANI ECONOMISTI ITALIANI ( 2.2.10 )	INIZ.		742,00	742,00
		VARIAZ.		-78,00	-78,00
		P. DEF.		664,00	664,00
		PAGATO			
		RIM. PG.			
		TOTALE			
		EC/MSP RS31/12		664,00	664,00
26	SPESE PER LO SVILUPPO DELLE TECNICHE ORGANIZZATIVE, PER IL MIGLIORAMENTO DELLE STRUTTURE OPERATIVE E DEI METODI DI LAVORO, PER INIZIATIVE IN MATERIA DI RELAZIONI PUBBLICHE ED UMANE, PER LA PUBBLICAZIONE DI NOTIZIARI, DOCUMENTI E STUDI RELATIVI A PROCEDIMENTI AMMINISTRATIVI E DI UNIFICAZIONE DEI METODI DI LAVORO PER SONDAGGI DI OPINIONE. SPESE DI RAPPRESENTANZA E PER L'ORGANIZZAZIONE DI SEMINARI CONVEGNI E CONGRESSI APERTI ALLA PARTECIPAZIONE DI ESTERNI ALL'AMMINISTRAZIONE. ( 2.2.7 )	INIZ.	4.793,53	34.420,00	34.420,00
		VARIAZ.		-18.659,00	-20.159,00
		P. DEF.	4.793,53	15.761,00	14.261,00
		PAGATO	3.353,53	2.169,63	5.523,16
		RIM. PG.	1.440,00	1.402,53	
		TOTALE	4.793,53	3.572,16	5.523,16
		EC/MSP RS31/12	2.842,53	12.188,84	8.737,84
VARIAZIONI:					
CAP/PG	2643/22:	DMT	76967	2011	(CF CS 295.000,00)
		DDG	157083	2011	(CF CS -371.846,45)
		L. ASS.	182	2011	(CF CS 1.189.618,00)
CAP/PG	2643/24:	L. ASS.	182	2011	(CF CS -191,00)
CAP/PG	2643/25:	L. ASS.	182	2011	(CF CS -78,00)
CAP/PG	2643/26:	DDG	2643	2011	(CF CS -15.000,00)
		DDG	121958	2011	(CS -1.500,00)
		L. ASS.	182	2011	(CF CS -3.659,00)

16/05/2012

020/095/133

2011		SPESA - CONSUNTIVO PER CAPITOLI/PIANI DI GESTIONE			
MINISTERO DELL'ECONOMIA E DELLE FINANZE					
UNITA' DI VOTO/CAPITOLO		RESIDUI	COMPETENZA	CASSA	
NUMERO	DENOMINAZIONE				
27	SPESE DI CONSULENZA AD ESPERTI ESTRANEI ALL'AMMINISTRAZIONE IN MATERIA GIURIDICA ED ECONOMICO-FINANZIARIA ( 2.2.10 )	INIZ.	29.536,00	29.536,00	
		VARIAZ.	-3.141,00	-3.141,00	
		P. DEF.	26.395,00	26.395,00	
		PAGATO			
		RIM. PG.			
		TOTALE			
		EC/MSP	26.395,00	26.395,00	
RS31/12					
28	CONSULENZE ( 2.2.10 )	INIZ.	75.987,00	75.987,00	
		VARIAZ.	-8.078,00	-8.078,00	
		P. DEF.	67.909,00	67.909,00	
		PAGATO			
		RIM. PG.	1.815,00		
		TOTALE	1.815,00		
		EC/MSP	66.094,00	67.909,00	
RS31/12	1.815,00				
30	ACQUISTO DI RIVISTE, GIORNALI ED ALTRE PUBBLICAZIONI ( 2.1.2 ) * L'IMPORTO EC/MSP DI RESIDUI E' PERENTE AGLI EFFETTI AMMIN.	INIZ.	4.689,10	15.143,00	
		VARIAZ.	391,00	391,00	
		P. DEF.	4.689,10	15.534,00	
		PAGATO	1.208,10	12.549,72	
		RIM. PG.	1.263,90	2.984,28	
		TOTALE	2.472,00	15.534,00	
		EC/MSP	2.217,10	1.776,18	
RS31/12	4.248,18				
31	MANUTENZIONE DEI MEZZI DI TRASPORTO ( 2.2.2 )	INIZ.	2.240,00	2.240,00	
		VARIAZ.	114,91	500,00	
		P. DEF.	2.354,91	2.740,00	
		PAGATO	2.146,08	2.146,08	
		RIM. PG.	203,17		
		TOTALE	2.349,25	2.146,08	
		EC/MSP	5,66	593,92	
RS31/12	203,17				

VARIAZIONI:					
CAP/PG	2643/27:	L. ASS.	182	2011	(CF CS -3.141,00)
CAP/PG	2643/28:	L. ASS.	182	2011	(CF CS -8.078,00)
CAP/PG	2643/30:	DDG	2643	2011	(CF CS 2.000,00)
		L. ASS.	182	2011	(CF CS -1.609,00)
CAP/PG	2643/31:	DDG	174520	2011	(CF -385,09)
		DMC	56639	2011	(CF CS 500,00)

16/05/2012

020/095/134

2011		SPESA - CONSUNTIVO PER CAPITOLI/PIANI DI GESTIONE			
		MINISTERO DELL'ECONOMIA E DELLE FINANZE			
NUMERO	UNITA' DI VOTO/CAPITOLO		RESIDUI	COMPETENZA	CASSA
NUMERO	DENOMINAZIONE				
32	NOLEGGIO DEI MEZZI DI TRASPORTO ( 2.2.2 )	INIZ.	21.399,77	3.534,00	3.534,00
		VARIAZ.		76.065,88	114.000,00
*	L'IMPORTO EC/MSP DI RESIDUI E' PERENTE AGLI EFFETTI AMMIN.	P. DEF.	21.399,77	79.599,88	117.534,00
		PAGATO	14.983,85	62.810,83	77.794,68
		RIM. PG.	6.308,91	16.332,69	
		TOTALE	21.292,76	79.143,52	77.794,68
		EC/MSP	107,01	456,36	39.739,32
		RS31/12	22.641,60		
33	SPESE IN GESTIONE DIRETTA PER L'ACQUISTO DI MATERIALE DI CONSUMO TECNOLOGICO E INFORMATICO, NOLEGGIO E MANUTENZIONE APPARECCHIATURE PER LE SEDI CENTRALI, DISTACCATE E TERRITORIALI ( 2.1.1 )	INIZ.			
		VARIAZ.			
		P. DEF.			
		PAGATO			
		RIM. PG.			
		TOTALE			
		EC/MSP			
		RS31/12			
34	SPESE IN GESTIONE UNIFICATA PER L'ACQUISTO DI CANCELLERIA, DI STAMPATI SPECIALI E QUANTO ALTRO POSSA OCCORRERE PER IL FUNZIONAMENTO DEGLI UFFICI PERIFERICI, NOLEGGIO E TRASPORTO MOBILI, MACCHINE E IMPIANTI ( 2.1.1 )	INIZ.	52.272,72		
		VARIAZ.		740.429,00	763.978,00
		P. DEF.	52.272,72	740.429,00	763.978,00
		PAGATO	48.414,11	674.541,05	722.955,16
*	DELL'IMPORTO EC/MSP DI RESIDUI SONO PERENTI AGLI EFFETTI AMMIN. E. 658,96 COSTITUISCONO UNA ECONOMIA E. 329,57 TOTALE E. 988,53	RIM. PG.	2.870,08	64.198,69	
		TOTALE	51.284,19	738.739,74	722.955,16
		EC/MSP	988,53	1.689,26	41.022,84
		RS31/12	67.068,77		
36	SOMME DESTINATE ALL'ESTINZIONE DEI DEBITI PREGRESSI AL 31 DICEMBRE 2007 PER SPESE INDIFFERIBILI ( 2.2.14 )	INIZ.	21.231,92		
		VARIAZ.			
		P. DEF.	21.231,92		
		PAGATO			
		RIM. PG.			
		TOTALE			
		EC/MSP	21.231,92		
		RS31/12			
VARIAZIONI:					
CAP/PG	2643/32:	DMT	59398	2011	(CS 20.000,00)
		DMT	76967	2011	(CF CS 15.000,00)
		DDG	174520	2011	(CF -17.934,12)
		DMC	56639	2011	(CF CS 74.000,00)
		L. ASS.	182	2011	(CF CS 5.000,00)
CAP/PG	2643/34:	DMT	76967	2011	(CF CS 465.000,00)
		DDG	154604	2011	(CF CS 75.429,00)
		DDG	155872	2011	(CS 23.549,00)
		DDG	157083	2011	(CF CS 200.000,00)

16/05/2012

020/095/135

2011		SPESA - CONSUNTIVO PER CAPITOLI/PIANI DI GESTIONE			
		MINISTERO DELL'ECONOMIA E DELLE FINANZE			
UNITA' DI VOTO/CAPITOLO		RESIDUI	COMPETENZA	CASSA	
NUMERO	DENOMINAZIONE				
37	SOMME DESTINATE ALL'ESTINZIONE DEI DEBITI PREGRESSI AL 31 DICEMBRE 2010 ( 2.1.1 ) (NUOVA ISTITUZIONE)	INIZ.			
		VARIAZ.	7.703.184,00	7.703.184,00	
		P. DEF.	7.703.184,00	7.703.184,00	
		PAGATO	4.431.577,05	4.431.577,05	
		RIM. PG.	3.270.552,57		
		TOTALE	7.702.129,62	4.431.577,05	
		EC/MSP RS31/12	3.270.552,57	1.054,38	3.271.606,95
81	SPESE PER MISSIONI ALL'INTERNO, ALL'ESTERO E PER TRASFERIMENTI ( 2.2.13 )	INIZ.	11.686,36		
		VARIAZ.		11.686,00	
		P. DEF.	11.686,36	11.686,00	
		PAGATO	11.686,00	11.686,00	
		RIM. PG.			
		TOTALE	11.686,00	11.686,00	
		EC/MSP RS31/12	0,36		
85	REISCRIZIONE RESIDUI PASSIVI PERENTI RELATIVI A:MANUTENZIONE ORDINARIA E RIPARAZIONI ( 2.2.2 )	INIZ.			
		VARIAZ.	35.588,00	35.588,00	
		P. DEF.	35.588,00	35.588,00	
		PAGATO	35.587,20	35.587,20	
		RIM. PG.			
		TOTALE	35.587,20	35.587,20	
		EC/MSP RS31/12	0,80	0,80	
86	REISCRIZIONE RESIDUI PASSIVI PERENTI RELATIVI A:UTENZE, SERVIZI AUSILIARI, SPESE DI PULIZIA ( 2.2.3 )	INIZ.			
		VARIAZ.	19.202,00	19.202,00	
		P. DEF.	19.202,00	19.202,00	
		PAGATO	19.201,10	19.201,10	
		RIM. PG.			
		TOTALE	19.201,10	19.201,10	
		EC/MSP RS31/12	0,90	0,90	
<b>VARIAZIONI:</b> CAP/PG 2643/37: DMT 114154 2011 (CF CS 7.703.184,00) CAP/PG 2643/81: DMT 79245 2011 (CS 11.686,00) CAP/PG 2643/85: DMT 25584 2011 (CF CS 29.853,00) CAP/PG 2643/86: DMT 90941 2011 (CF CS 5.735,00) CAP/PG 2643/86: DMT 102565 2011 (CF CS 19.202,00)					

16/05/2012

020/095/136

2011		SPESA - CONSUNTIVO PER CAPITOLI/PIANI DI GESTIONE			
		MINISTERO DELL'ECONOMIA E DELLE FINANZE			
UNITA' DI VOTO/CAPITOLO		RESIDUI	COMPETENZA	CASSA	
NUMERO	DENOMINAZIONE				
93	REISCRIZIONE RESIDUI PASSIVI PERENTI RELATIVI A: STUDI, CONSULENZE, INDAGINI ( 2.2.10 ) (NUOVA ISTITUZIONE)	INIZ.			
		VARIAZ.	16.739,00	16.739,00	
		P. DEF.	16.739,00	16.739,00	
		PAGATO	16.738,10	16.738,10	
		RIM. PG.			
		TOTALE	16.738,10	16.738,10	
		EC/MSP RS31/12	0,90	0,90	
97	REISCRIZIONE RESIDUI PASSIVI PERENTI RELATIVI A: ALTRI SERVIZI ( 2.2.14 ) (NUOVA ISTITUZIONE)	INIZ.			
		VARIAZ.	2.066,00	2.066,00	
		P. DEF.	2.066,00	2.066,00	
		PAGATO	1.033,00	1.033,00	
		RIM. PG.	1.033,00		
		TOTALE	2.066,00	1.033,00	
		EC/MSP RS31/12		1.033,00	
2644	SOMMA DA ASSEGNARE ALL'AGENZIA DEL DEMANIO PER IL PAGAMENTO DEI CANONI DI LOCAZIONE PER GLI IMMOBILI ASSEGNATI ALLE AMMINISTRAZIONI DELLO STATO NONCHE' PER QUELLI IN USO, CONFERITI O TRASFERITI AI FONDI COMUNI DI INVESTIMENTO IMMOBILIARE ( 2.2.15 ) ( 1.1.2 )	INIZ.	1.081.150,00	5.876.796,00	
		VARIAZ.		1.496.987,00	2.578.137,00
		P. DEF.	1.081.150,00	7.373.783,00	8.454.933,00
		PAGATO	1.081.150,00	5.945.783,00	7.026.933,00
		RIM. PG.		1.428.000,00	
		TOTALE	1.081.150,00	7.373.783,00	7.026.933,00
		EC/MSP RS31/12		1.428.000,00	1.428.000,00
2652	SPESA DI COPIA, STAMPA, CARTA BOLLATA, REGISTRAZIONE DEI CONTRATTI STIPULATI DALLA RAGIONERIA GENERALE DELLO STATO. (R) ( 2.1.1 ) ( 1.1.2 )	INIZ.		10.407,00	
		VARIAZ.			
		P. DEF.		10.407,00	10.407,00
		PAGATO			
		RIM. PG.			
		TOTALE			
		EC/MSP RS31/12		10.407,00	10.407,00
<b>VARIAZIONI:</b> CAP/PG 2643/93: DMT 55257 2011 (CP CS 16.739,00) CAP/PG 2643/97: DMT 85755 2011 (CP CS 2.066,00) CAPITOLO 2644: DMT 6978 2011 (CP CS 3.334.891,00) DMT 103690 2011 (CS 1.081.150,00) DMT 104800 2011 (CP CS -299.821,00) DMT 108181 2011 (CP CS 1.428.000,00) DMT 124008 2011 (CP CS -3.334.891,00) L. ASS. 182 2011 (CP CS 368.808,00)					

16/05/2012

020/095/137

2011		SPESA - CONSUNTIVO PER CAPITOLI/PIANI DI GESTIONE			
MINISTERO DELL'ECONOMIA E DELLE FINANZE					
UNITA' DI VOTO/CAPITOLO		RESIDUI	COMPETENZA	CASSA	
NUMERO	DENOMINAZIONE				
2654	SPESE CONNESSE ALLE ESIGENZE DI MONITORAGGIO DEGLI ANDAMENTI DI FINANZA PUBBLICA NONCHE' AL PROCESSO DI RAZIONALIZZAZIONE DEI RELATIVI SERVIZI.	INIZ. 653,26	667.270,00	667.270,00	
		VARIAZ.	-70.935,00	-70.935,00	
	(R)	P. DEF. 653,26	596.335,00	596.335,00	
	( 2.2.10 ) ( 1.1.2 )				
*	DESTINAZIONE: 2645 - 2654	PAGATO			
*	L'IMPORTO EC/MSP DI RESIDUI E' PERENTE AGLI EFFETTI AMMIN.	RIM. PG.			
		TOTALE			
		EC/MSP 653,26	596.335,00	596.335,00	
		RS31/12			
2655	SPESE PER LITI, ARBITRAGGI, RISARCIMENTI ED ACCESSORI. RIMBORSO DELLE SPESE DI PATROCINIO LEGALE.	INIZ. 239.358,83	254.684,00	254.684,00	
		VARIAZ.			
	( 12.2.3 ) ( 1.1.2 )	P. DEF. 239.358,83	254.684,00	254.684,00	
	(SPESE OBBLIGATORIE)	PAGATO 43.816,79		43.816,79	
		RIM. PG. 1,81			
		TOTALE 43.818,60		43.816,79	
		EC/MSP 195.540,23	254.684,00	210.867,21	
		RS31/12 1,81			
2696	SPESE PER LA GESTIONE ED IL FUNZIONAMENTO DEL SISTEMA INFORMATIVO, IVI COMPRESA LA MANUTENZIONE DELLA STRUTTURA DELLA SEDE E QUANT'ALTRO NECESSARIO ALLE ESIGENZE DELLA STRUTTURA STESSA	INIZ. 16.351.833,41	32.115.269,00	32.115.269,00	
		VARIAZ.	300.000,00	300.000,00	
	(R)	P. DEF. 16.351.833,41	32.415.269,00	32.415.269,00	
	( 2.2.2 ) ( 1.1.2 )	PAGATO 12.295.207,11	14.980.395,70	27.275.602,81	
*	DELL'IMPORTO EC/MSP DI RESIDUI SONO PERENTI AGLI EFFETTI AMMIN. E. 2.884.912,74 COSTITUISCONO UNA ECONOMIA E. 905,07 TOTALE E. 2.885.817,81	RIM. PG. 1.170.608,49	17.423.324,05		
		TOTALE 13.466.015,60	32.403.719,75	27.275.602,81	
		EC/MSP 2.885.817,81	11.549,25	5.139.666,19	
		RS31/12 18.594.132,54			
	INTERVENTI DIPARTIMENTO DELLA RAGIONERIA GENERALE DELLO STATO				
2822	SOMMA OCCORRENTE PER IL COMPLETAMENTO DELLE OPERAZIONI CONNESSE CON LA GESTIONE DELLE LIQUIDAZIONI NONCHE' DEL CONTENZIOSO RELATIVI AGLI ENTI SOPPRESSIDISPOSIZIONI IN MATERIA DI PRIVATIZZAZIONE, LIQUIDAZIONE E FINANZIAMENTO DI ENTI PUBBLICI	INIZ.	869.178,00	869.178,00	
		VARIAZ.			
	( 2.2.14 ) ( 1.1.2 )	P. DEF.	869.178,00	869.178,00	
	(SPESE OBBLIGATORIE)	PAGATO	28.507,13	28.507,13	
		RIM. PG.	840.670,87		
		TOTALE	869.178,00	28.507,13	
		EC/MSP		840.670,87	
		RS31/12 840.670,87			
VARIAZIONI: CAPITOLO 2654: L. ASS. 182 2011 (CP CS -70.935,00) CAPITOLO 2696: L. ASS. 182 2011 (CP CS 300.000,00)					

16/05/2012

020/095/138

2011		SPESA - CONSUNTIVO PER CAPITOLI/PIANI DI GESTIONE			
MINISTERO DELL'ECONOMIA E DELLE FINANZE					
UNITA' DI VOTO/CAPITOLO		RESIDUI	COMPETENZA	CASSA	
NUMERO	DENOMINAZIONE				
2866	SOMMA DA ASSEGNARE PRIORITARIAMENTE ALL'AMMINISTRAZIONE AUTONOMA DEI MONOPOLI DI STATO, OVVERO ALLE RAGIONERIE TERRITORIALI DELLO STATO, IN RELAZIONE AL PERSONALE DELLE DIREZIONI TERRITORIALI DELL'ECONOMIA E DELLE FINANZE TRASFERITO A SEGUITO DEL PROCESSO DI RAZIONALIZZAZIONE DELL'ASSETTO ORGANIZZATIVO DELL'AMMINISTRAZIONE ECONOMICO-FINANZIARIA ( 4.2.1 ) ( 1.1.2 )	INIZ. VARIAZ. P. DEF. PAGATO RIM. PG. TOTALE EC/MSP RS31/12	43.440.237,00 -43.440.237,00	43.440.237,00 -43.440.237,00	
2867	SOMME DESTINATE AL MONITORAGGIO DEI FABBISOGNI STANDARD DEI COMUNI RILEVABILI DALL'ANALISI DEI BILANCI COMUNALI (R) ( 4.2.1 ) ( 1.1.2 ) * DESTINAZIONE: 2645 - 2867	INIZ. VARIAZ. P. DEF. PAGATO RIM. PG. TOTALE EC/MSP RS31/12	2.000.000,00 2.000.000,00	2.000.000,00 2.000.000,00	
	ONERI COMUNI DI PARTE CORRENTE DIPARTIMENTO DELLA RAGIONERIA GENERALE DELLO STATO				
2833	ONERI CONNESSI CON LE OPERAZIONI DI LIQUIDAZIONE DEGLI ENTI DISCIOLTI ( 2.2.14 ) ( 1.1.2 ) (SPESE OBBLIGATORIE) (PER MEMORIA)	INIZ. VARIAZ. P. DEF. PAGATO RIM. PG. TOTALE EC/MSP RS31/12			
2835	SOMMA DA CORRISPONDERE PER LA REMUNERAZIONE DEI SERVIZI RESI PER LA GESTIONE DELLA LIQUIDAZIONE E DEL CONTENZIOSO DEGLI ENTI PUBBLICI DISPOSIZIONI IN MATERIA DI PRIVATIZZAZIONE, LIQUIDAZIONE E FINANZIAMENTO DI ENTI PUBBLICI (R) ( 4.1.2 ) ( 1.1.2 ) (PER MEMORIA)	INIZ. VARIAZ. P. DEF. PAGATO RIM. PG. TOTALE EC/MSP RS31/12			
VARIAZIONI: CAPITOLO 2866: DMT 57729 2011 (CP CS -43.440.237,00)					



16/05/2012

020/095/139

2011		SPESA - CONSUNTIVO PER CAPITOLI/PIANI DI GESTIONE			
		MINISTERO DELL'ECONOMIA E DELLE FINANZE			
NUMERO	UNITA' DI VOTO/CAPITOLO		RESIDUI	COMPETENZA	CASSA
NUMERO	DENOMINAZIONE				
3047	COMPENSO ALLA BANCA D'ITALIA PER IL SERVIZIO DI TESORERIA PROVINCIALE ( 2.2.14 ) ( 1.1.2 )	INIZ.		1.313.045,00	1.313.045,00
		VARIAZ.		-139.583,00	-139.583,00
		P. DEF.		1.173.462,00	1.173.462,00
		PAGATO		1.173.462,00	1.173.462,00
		RIM. PG.			
		TOTALE		1.173.462,00	1.173.462,00
		EC/MSP			
		RS31/12			
3060	SOMME OCCORRENTI PER IL PAGAMENTO DEI RESIDUI PASSIVI PERENTI DI SPESE CORRENTI PER I QUALI RISULTA SOPPRESSO IL CAPITOLO DI PROVENIENZA. ( 12.2.3 ) ( 1.1.2 ) (PER MEMORIA)	INIZ.			
		VARIAZ.			
		P. DEF.			
		PAGATO			
		RIM. PG.			
		TOTALE			
		EC/MSP			
		RS31/12			
3071	FONDO DA RIPARTIRE PER IL FINANZIAMENTO DI INTERVENTI URGENTI E INDIFFERIBILI (R) ( 12.2.3 ) ( 1.1.2 )	INIZ.		924.000.000,00	924.000.000,00
		VARIAZ.		-896.321.804,00	-802.221.804,00
		P. DEF.		27.678.196,00	121.778.196,00
		PAGATO			
		RIM. PG.			
		TOTALE			
		EC/MSP		27.678.196,00	121.778.196,00
		RS31/12			
3075	FONDO PER INTERVENTI STRUTTURALI DI POLITICA ECONOMICA (R) ( 12.2.3 ) ( 1.1.2 )	INIZ.		6.402.720,00	6.402.720,00
		VARIAZ.		107.213.088,00	107.213.088,00
		P. DEF.		113.615.808,00	113.615.808,00
		PAGATO			
		RIM. PG.			
		TOTALE			
		EC/MSP		113.615.808,00	113.615.808,00
		RS31/12			
<b>VARIAZIONI:</b> CAPITOLO 3047: L. ASS. 182 2011 (CP CS -139.583,00) CAPITOLO 3071: DMT 11149 2011 (CP CS 12.817.622,00) DMT 47742 2011 (CP CS 99.800.000,00) DMT 48485 2011 (CP CS -6.000.000,00) DMT 78873 2011 (CP CS -624.000.000,00) DMT 85477 2011 (CP CS -62.000.000,00) DMT 90961 2011 (CP CS -237.500.000,00) DMT 93853 2011 (CP CS 9.345.188,00) DMT 95748 2011 (CP CS -200.000,00) DMT 99317 2011 (CP CS -12.817.622,00) DMT 119683 2011 (CP CS 6.793.008,00) DMT 126294 2011 (CP -94.100.000,00) L. ASS. 182 2011 (CP CS 11.540.000,00)					

SEGUE

16/05/2012

020/095/140

2011		SPESA - CONSUNTIVO PER CAPITOLI/PIANI DI GESTIONE			
		MINISTERO DELL'ECONOMIA E DELLE FINANZE			
UNITA' DI VOTO/CAPITOLO		RESIDUI	COMPETENZA	CASSA	
NUMERO	DENOMINAZIONE				
CONTINUA					
CAPITOLO 3075:					
	DMT	10997	2011	(CP CS -3.020.000,00)	
	DMT	26882	2011	(CP CS -2.000.000,00)	
	DMT	47742	2011	(CP CS 1.770.000,00)	
	DMT	69233	2011	(CP CS -700.000,00)	
	DMT	81441	2011	(CP CS 109.935.808,00)	
	DMT	83774	2011	(CP CS 1.400.000,00)	
	L. ASS.	182	2011	(CP CS -172.720,00)	

16/05/2012

020/095/141

2011		SPESA - CONSUNTIVO PER CAPITOLI/PIANI DI GESTIONE			
MINISTERO DELL'ECONOMIA E DELLE FINANZE					
UNITA' DI VOTO/CAPITOLO		RESIDUI	COMPETENZA	CASSA	
NUMERO	DENOMINAZIONE				
3076	FONDO DA UTILIZZARE A REINTEGRO DELLE DOTAZIONI FINANZIARIE DEI PROGRAMMI DI SPESA (R) ( 12.2.3 ) ( 1.1.2 )	INIZ. VARIAZ. P. DEF. PAGATO RIM. PG. TOTALE EC/MSP RS31/12	4.450.000,00 -2.050.000,00 2.400.000,00	4.450.000,00 -2.050.000,00 2.400.000,00 2.400.000,00	
3097	FONDO DA RIPARTIRE PER PROVVEDERE AD EVENTUALI MAGGIORI ESIGENZE RELATIVE A SPESE DIRETTAMENTE REGOLATE PER LEGGE (R) ( 12.2.3 ) ( 1.1.2 ) (NUOVA ISTITUZIONE)	INIZ. VARIAZ. P. DEF. PAGATO RIM. PG. TOTALE EC/MSP RS31/12	2.503.109,59 2.503.109,59 2.503.109,00 2.503.109,00 0,59	2.503.109,00 2.503.109,00 2.503.109,00 2.503.109,00	
7460	INVESTIMENTI DIPARTIMENTO DELLA RAGIONERIA GENERALE DELLO STATO SPESE PER LO SVILUPPO DEL SISTEMA INFORMATIVO, IVI COMPRESA LA MANUTENZIONE STRAORDINARIA DELLA STRUTTURA DELLA SEDE E QUANT'ALTRO NECESSARIO ALLE ESIGENZE DELLA STRUTTURA STESSA (R) ( 21.1.6 ) ( 1.1.2 ) * L'IMPORTO EC/MSP DI RESIDUI E' PERENITE AGLI EFFETTI AMMIN.	INIZ. VARIAZ. P. DEF. PAGATO RIM. PG. TOTALE EC/MSP RS31/12	30.626.908,43 7.303.374,00 30.626.908,43 26.503.350,08 2.517.626,41 29.020.976,49 1.605.931,94 28.581.364,54	30.181.122,00 10.903.374,00 39.284.496,00 37.924.107,95 26.063.738,13 37.924.107,95 1.360.388,05	
7544	SPESE PER ACQUISTO DI ATTREZZATURE E APPARECCHIATURE NON INFORMATICHE, DI MOBILIO E DI DOTAZIONI LIBRARIE (R) ( 21.1.2 ) ( 1.1.2 ) * DELL'IMPORTO EC/MSP DI RESIDUI SONO PERENTI AGLI EFFETTI AMMIN. E. 769,25 COSTITUISCONO UNA ECONOMIA E. 0,40 TOTALE E. 769,65	INIZ. VARIAZ. P. DEF. PAGATO RIM. PG. TOTALE EC/MSP RS31/12	210.483,78 338.285,00 210.483,78 209.714,13 620.918,44 209.714,13 769,65 620.918,44	674.615,00 338.285,00 1.012.900,00 376.671,84 620.918,44 997.590,28 15.309,72 426.514,03	
<b>VARIAZIONI:</b> CAPITOLO 3076: DMT 47742 2011 (CF CS -1.250.000,00) DMT 100989 2011 (CF CS -800.000,00) CAPITOLO 3097: DMT 23517 2011 (CS 2.503.109,00) DMT 25520 2011 (CF CS 865.896,00) CAPITOLO 7460: DMT 54147 2011 (CS 100.000,00) L. ASS. 182 2011 (CF 6.437.478,00 CS 9.937.478,00) CAPITOLO 7544: DMT 76967 2011 (CF CS 200.000,00) L. ASS. 182 2011 (CF CS 138.285,00)					

16/05/2012

020/095/142

2011		SPESA - CONSUNTIVO PER CAPITOLI/PIANI DI GESTIONE			
		MINISTERO DELL'ECONOMIA E DELLE FINANZE			
UNITA' DI VOTO/CAPITOLO		RESIDUI	COMPETENZA	CASSA	
NUMERO	DENOMINAZIONE				
	ONERI COMUNI DI CONTO CAPITALE				
	DIPARTIMENTO DELLA RAGIONERIA GENERALE DELLO STATO				
7593	FONDO PER LA COMPENSAZIONE DEGLI EFFETTI CONSEQUENTI ALL' ATTUALIZZAZIONE DEI CONTRIBUTI PLURIENNALI ( 26.4.3 ) ( 1.1.2 )	INIZ. VARIAZ. P. DEF.  PAGATO RIM. PG. TOTALE  EC/MSP RS31/12		1.122.600.000,00 -324.272.000,00 798.328.000,00     798.328.000,00	
	TOTALE MISSIONE (29)	INIZ. VARIAZ. P. DEF.  PAGATO RIM. PG. TOTALE  EC/MSP RS31/12	4.467.623.932,76 49.074.797,00 4.516.698.729,76  1.682.387.411,96 956.788.041,39 2.639.175.453,35  1.877.523.276,41 3.056.949.528,30	60.933.578.645,00 2.559.652.069,00 63.493.230.714,00  56.798.405.688,87 2.100.161.486,91 58.898.567.175,78  4.594.663.538,22	
				62.054.735.513,00 2.766.409.294,00 64.821.144.807,00  58.480.793.100,83 58.480.793.100,83  6.340.351.706,17	
VARIAZIONI:					
CAPITOLO 7593: DMT 47742 2011 (CS -300.272.000,00)					
DMT 85477 2011 (CS -23.000.000,00)					
DMT 119398 2011 (CS -1.000.000,00)					

16/05/2012

020/095/143

2011		SPESA - CONSUNTIVO PER CAPITOLI/PIANI DI GESTIONE			
		MINISTERO DELL'ECONOMIA E DELLE FINANZE			
UNITA' DI VOTO/CAPITOLO		RESIDUI	COMPETENZA	CASSA	
NUMERO	DENOMINAZIONE				
2.1	2 Relazioni finanziarie con le autonomie territoriali (3) Erogazioni a Enti territoriali per interventi di settore (3.1) INVESTIMENTI DIPARTIMENTO DEL TESORO				
7270	ANNUALITA' QUINDICENNALI PER INTERVENTI DI COMPETENZA DELLA REGIONE VENETO PER LA SALVAGUARDIA DI VENEZIA ( 22.2.1 ) ( 5.4.1 )	INIZ. VARIAZ. P. DEF. PAGATO RIM. PG. TOTALE EC/MSP RS31/12	81.570.248,00  81.570.248,00 81.570.247,66  81.570.247,66  0,34	81.570.248,00  81.570.248,00 81.570.247,66  81.570.247,66  0,34	
7271	ANNUALITA' QUINDICENNALI PER INTERVENTI DI COMPETENZA DELLA REGIONE VENETO PER LA REALIZZAZIONE DEL PROGETTO INTEGRATO CON IL COMUNE DI VENEZIA FINALIZZATO ALLA MANUTENZIONE DEI RII E ALLA TUTELA E CONSERVAZIONE DEL PATRIMONIO EDILIZIO PROSPICIENTE ( 22.2.1 ) ( 5.4.1 )	INIZ. VARIAZ. P. DEF. PAGATO RIM. PG. TOTALE EC/MSP RS31/12	10.563.362,00 1.500.000,00 12.063.362,00 9.063.361,36 3.000.000,00 12.063.361,36 0,64	10.563.362,00 1.500.000,00 12.063.362,00 9.063.361,36 3.000.000,00 9.063.361,36 3.000.000,64	
			3.000.000,00		
7283	ANNUALITA' QUINDICENNALI PER L'AMMORTAMENTO DEI MUTUI CONTRATTI DALLA REGIONE VENETO NELL'AMBITO DEGLI INTERVENTI PER LA RISOLUZIONE DEI PROBLEMI DI VIABILITA' DELL'AREA CENTRALE VENETA. ( 22.2.1 ) ( 4.5.1 )	INIZ. VARIAZ. P. DEF. PAGATO RIM. PG. TOTALE EC/MSP RS31/12	3.615.198,00  3.615.198,00 3.435.906,14  3.435.906,14 179.291,86	3.615.198,00  3.615.198,00 3.435.906,14  3.435.906,14 179.291,86	
7285	SOMMA DA ASSEGNARE AL COMUNE DI ROMA PER INTERVENTI INFRASTRUTTURALI (R) ( 22.2.2 ) ( 1.8.1 )	INIZ. VARIAZ. P. DEF. PAGATO RIM. PG. TOTALE EC/MSP RS31/12	       	       	
VARIAZIONI: CAPITOLO 7271: L. ASS. 182 2011 (CP CS 1.500.000,00)					

16/05/2012

020/095/144

2011		SPESA - CONSUNTIVO PER CAPITOLI/PIANI DI GESTIONE			
		MINISTERO DELL'ECONOMIA E DELLE FINANZE			
NUMERO	UNITA' DI VOTO/CAPITOLO		RESIDUI	COMPETENZA	CASSA
NUMERO	DENOMINAZIONE				
7399	ANTICIPAZIONI DA CORRISPONDERE ALLE REGIONI IN ATTUAZIONE DEI PIANI DI RIENTRO REGIONALI IN MATERIA SANITARIA ( 31.3.1 ) ( 7.6.1 ) (NUOVA ISTITUZIONE)	INIZ.	1.722.154.307,26		
		VARIAZ.			1.226.380.988,00
		P. DEF.	1.722.154.307,26		1.226.380.988,00
		PAGATO	705.380.987,99		705.380.987,99
*	L'IMPORTO EC/MSP DI RESIDUI E' PERENTE AGLI EFFETTI AMMIN.	RIM. PG.	521.000.000,00		
		TOTALE	1.226.380.987,99		705.380.987,99
		EC/MSP	495.773.319,27		521.000.000,01
		RS31/12	521.000.000,00		
	DIPARTIMENTO DELLA RAGIONERIA GENERALE DELLO STATO				
7586	SOMME OCCORRENTI PER LA CHIUSURA DELLE ANTICIPAZIONI DISPOSTE IN FAVORE DEL COMMISSARIO STRAORDINARIO DEL GOVERNO PER L'ATTUAZIONE DEL PIANO DI RIENTRO DALL'INDEBITAMENTO PREGRESSO DEL COMUNE DI ROMA E DELLE SOCIETA' DA ESSO PARTECIPATE ( 21.1.9 ) ( 1.8.1 ) (NUOVA ISTITUZIONE)	INIZ.	500.000.000,00		
		VARIAZ.			500.000.000,00
		P. DEF.	500.000.000,00		500.000.000,00
		PAGATO	500.000.000,00		500.000.000,00
		RIM. PG.			
		TOTALE	500.000.000,00		500.000.000,00
		EC/MSP			
		RS31/12			
	ALTRE SPESE IN C/CAPITALE				
	DIPARTIMENTO DEL TESORO				
7282	FONDO PER L'AGEVOLAZIONE DEI PIANI DI RIENTRO DEI COMUNI IN GESTIONE COMMISSARIALE STRAORDINARIA (R) ( 22.2.2 ) ( 1.8.1 )	INIZ.		50.000.000,00	50.000.000,00
		VARIAZ.		-50.000.000,00	-50.000.000,00
		P. DEF.			
		PAGATO			
		RIM. PG.			
		TOTALE			
		EC/MSP			
		RS31/12			
7287	SOMMA DA ASSEGNARE AL COMUNE DI ROMA PER IL PIANO DI RIENTRO FINANZIARIO ( 22.2.2 ) ( 1.8.1 )	INIZ.		300.000.000,00	300.000.000,00
		VARIAZ.			
		P. DEF.		300.000.000,00	300.000.000,00
		PAGATO		300.000.000,00	300.000.000,00
		RIM. PG.			
		TOTALE		300.000.000,00	300.000.000,00
		EC/MSP			
		RS31/12			
VARIAZIONI:					
CAPITOLO 7399:	DMT	24294	2011	(CS 1.226.380.988,00)	
CAPITOLO 7586:	DMT	54147	2011	(CS 500.000.000,00)	
CAPITOLO 7282:	DMT	47742	2011	(CP CS -50.000.000,00)	

16/05/2012

020/095/145

2011		SPESA - CONSUNTIVO PER CAPITOLI/PIANI DI GESTIONE			
MINISTERO DELL'ECONOMIA E DELLE FINANZE					
UNITA' DI VOTO/CAPITOLO		RESIDUI	COMPETENZA	CASSA	
NUMERO	DENOMINAZIONE				
7290	SOMMA DA ASSEGNARE AL COMUNE DI ROMA PER IL PIANO DI RIENTRO FINANZIARIO DERIVANTE DALL'INTROITO DELL'ADDITIONALE COMMISSARIALE SUI DIRITTI D'IMBARCO DEI PASSEGGERI IN PARTENZA DAGLI AEROPORTI DI ROMA ED ALL'INCREMENTO DELL'ADDITIONALE COMUNALE ALL'IRPEF ( 22.2.2 ) ( 1.8.1 ) (NUOVA ISTITUZIONE)	INIZ. VARIAZ. P. DEF. PAGATO RIM. PG. TOTALE EC/MSP RS31/12		200.000.000,00 200.000.000,00 200.000.000,00	200.000.000,00 200.000.000,00
7480	CONTRIBUTO AL COMUNE DI ROMA PER IL RIMBORSO ALLA CASSA DEPOSITI E PRESTITI DELLE SOMME EROGATE A TITOLO DI ANTICIPAZIONE FINANZIARIA ( 22.2.2 ) ( 1.8.1 ) (NUOVA ISTITUZIONE)	INIZ. VARIAZ. P. DEF. PAGATO RIM. PG. TOTALE EC/MSP RS31/12	11.501.527,11 11.501.527,11		
* L'IMPORTO EC/MSP DI RESIDUI E' PERENTE AGLI EFFETTI AMMIN.					
2.2	Federalismo (3.4) INTERVENTI DIPARTIMENTO DELLA RAGIONERIA GENERALE DELLO STATO				
2802	SOMME DA EROGARE ALLE REGIONI A STATUTO ORDINARIO A TITOLO DI COMPARTICIPAZIONE AL GETTITO DELL'ACCISA SUL GASOLIO PER AUTOTRAZIONE ( 4.2.1 ) ( 1.8.1 )	INIZ. VARIAZ. P. DEF. PAGATO RIM. PG. TOTALE EC/MSP RS31/12		1.748.340.406,00 1.748.340.406,00 1.748.340.405,16	1.748.340.406,00 1.748.340.406,00 1.748.340.405,16
2856	FONDO RELATIVO ALLE RISORSE FINANZIARIE OCCORRENTI PER L'ATTUAZIONE DEL FEDERALISMO AMMINISTRATIVO ( 4.2.1 ) ( 1.8.1 )	INIZ. VARIAZ. P. DEF. PAGATO RIM. PG. TOTALE EC/MSP RS31/12	25.382.013,47 25.382.013,47	420.379.889,00 154.707.467,00 575.087.356,00	420.379.889,00 154.707.467,00 575.087.356,00
* L'IMPORTO EC/MSP DI RESIDUI E' PERENTE AGLI EFFETTI AMMIN.					
				0,84	0,84
				11.857.572,00	59.909.800,32
				11.857.572,00	575.087.356,00
				13.524.441,47	59.909.800,32
				71.767.372,32	
VARIAZIONI:					
CAPITOLO 7290:	DMT	39824	2011	(CP CS 200.000.000,00)	
CAPITOLO 2856:	DMT	50436	2011	(CP CS 161.024.067,00)	
	DMT	77010	2011	(CP CS -19.124.730,00)	
	DMT	102565	2011	(CP CS 12.808.130,00)	

16/05/2012

020/095/146

2011		SPESA - CONSUNTIVO PER CAPITOLI/PIANI DI GESTIONE			
		MINISTERO DELL'ECONOMIA E DELLE FINANZE			
UNITA' DI VOTO/CAPITOLO			RESIDUI	COMPETENZA	CASSA
NUMERO	DENOMINAZIONE				
2857	FONDO RELATIVO ALLE RISORSE FINANZIARIE DA DESTINARE AD ULTERIORI OCCORRENZE PER L'ATTUAZIONE DEL FEDERALISMO AMMINISTRATIVO ( 4.2.1 )( 1.8.1 )	INIZ.	107.943,73	18.925.651,00	18.925.651,00
		VARIAZ.		-858.543,00	-858.543,00
		P. DEF.	107.943,73	18.067.108,00	18.067.108,00
		PAGATO	107.943,73	938.372,37	1.046.316,10
		RIM. PG.		70.062,54	
		TOTALE	107.943,73	1.008.434,91	1.046.316,10
		EC/MSP RS31/12		70.062,54	17.058.673,09
2858	SOMMA DA ASSEGNARE ALLE REGIONI PER LA CORRESPONSIONE DEI CONTRIBUTI RELATIVI AD INTERVENTI DI EDILIZIA RESIDENZIALE FRUENTI DI MUTUO AGEVOLATO ( 4.2.1 )( 6.1.1 )	INIZ.		268.953.293,00	268.953.293,00
		VARIAZ.		-85.818.376,00	-85.818.376,00
		P. DEF.		183.134.917,00	183.134.917,00
		PAGATO		183.134.917,00	183.134.917,00
		RIM. PG.			
		TOTALE		183.134.917,00	183.134.917,00
		EC/MSP RS31/12			
2860	SOMMA DA ASSEGNARE ALLE REGIONI PER LA CORRESPONSIONE DI CONTRIBUTI SUGLI INTERESSI PER L'ACQUISTO O LA COSTRUZIONE DI ABITAZIONI DA CONCEDERE ALLE CATEGORIE MENO ABBIENTI ( 4.2.1 )( 6.1.1 )	INIZ.		15.493.707,00	15.493.707,00
		VARIAZ.			
		P. DEF.		15.493.707,00	15.493.707,00
		PAGATO		15.493.707,00	15.493.707,00
		RIM. PG.			
		TOTALE		15.493.707,00	15.493.707,00
		EC/MSP RS31/12			
2862	SOMME DA EROGARE ALLE REGIONI A STATUTO ORDINARIO A TITOLO DI COMPARTECIPAZIONE ALL'IVA ( 4.2.1 )( 1.8.1 )	INIZ.	14.659.461.959,76	54.511.660.000,00	54.511.660.000,00
		VARIAZ.		28.130.000,00	28.130.000,00
		P. DEF.	14.659.461.959,76	54.539.790.000,00	54.539.790.000,00
		PAGATO	5.364.360.742,50	48.121.340.887,65	53.485.701.630,15
		RIM. PG.	9.295.101.217,26	6.409.349.112,35	
		TOTALE	14.659.461.959,76	54.530.690.000,00	53.485.701.630,15
		EC/MSP RS31/12		15.704.450.329,61	9.100.000,00

VARIAZIONI:					
CAPITOLO 2857:	DMT	50436	2011	(CP CS	-858.543,00)
CAPITOLO 2858:	DMT	50436	2011	(CP CS	-85.818.376,00)
CAPITOLO 2862:	DMT	47742	2011	(CP CS	-24.370.000,00)
	DMT	79419	2011	(CP CS	22.000.000,00)
	DMT	85477	2011	(CP CS	89.300.000,00)
	DMT	117711	2011	(CP CS	-70.000.000,00)
	DMT	119398	2011	(CP CS	11.200.000,00)



16/05/2012

020/095/147

2011		SPESA - CONSUNTIVO PER CAPITOLI/PIANI DI GESTIONE			
		MINISTERO DELL'ECONOMIA E DELLE FINANZE			
UNITA' DI VOTO/CAPITOLO			RESIDUI	COMPETENZA	CASSA
NUMERO	DENOMINAZIONE				
2863	RIMBORSO ALLE REGIONI LOMBARDIA E PIEMONTE DEGLI ONERI SOSTENUTI PER ASSICURARE LA VENDITA DI CARBURANTI A PREZZO RIDOTTO NELLE ZONE CONFINANTI CON LA SVIZZERA ( 4.2.1 )( 1.8.1 )	INIZ. VARIAZ. P. DEF. PAGATO RIM. PG. TOTALE EC/MSP RS31/12		20.000.000,00 20.000.000,00 20.000.000,00 20.000.000,00	20.000.000,00 20.000.000,00 20.000.000,00
2864	RIMBORSO ALLE REGIONI DEGLI ONERI SOSTENUTI PER ASSICURARE LA VENDITA DI CARBURANTI A PREZZO RIDOTTO NELLE ZONE DI CONFINE ( 4.2.1 )( 1.8.1 ) * L'IMPORTO EC/MSP DI RESIDUI E' PERENTE AGLI EFFETTI AMMIN.	INIZ. VARIAZ. P. DEF. PAGATO RIM. PG. TOTALE EC/MSP RS31/12	10.000.000,00 10.000.000,00 5.000.000,00 5.000.000,00 5.000.000,00 10.000.000,00	5.000.000,00 5.000.000,00 5.000.000,00	5.000.000,00 5.000.000,00
2865	SOMMA DA ASSEGNARE ALLE REGIONI PER LE STABILIZZAZIONE DEL PERSONALE EX E.T.I. IN POSIZIONE DI COMANDO PRESSO ALTRE AMMINISTRAZIONI ( 4.2.1 )( 1.8.1 ) * L'IMPORTO EC/MSP DI RESIDUI E' PERENTE AGLI EFFETTI AMMIN.	INIZ. VARIAZ. P. DEF. PAGATO RIM. PG. TOTALE EC/MSP RS31/12	639.565,62 639.565,62 70.658,45 249.124,36 319.782,81 319.782,81 343.752,69	4.604.302,00 2.630.000,00 7.234.302,00 7.139.673,67 94.628,33 7.234.302,00	4.604.302,00 2.700.000,00 7.304.302,00 7.210.332,12 7.210.332,12 93.969,88
INVESTIMENTI DIPARTIMENTO DELLA RAGIONERIA GENERALE DELLO STATO					
7547	FONDO RELATIVO ALLE RISORSE FINANZIARIE OCCORRENTI PER L'ATTUAZIONE DEL FEDERALISMO AMMINISTRATIVO ( 22.2.1 )( 1.8.1 )	INIZ. VARIAZ. P. DEF. PAGATO RIM. PG. TOTALE EC/MSP RS31/12	2.570.910,36 -2.117.663,00 453.247,36 357.734,79 357.734,79 95.512,57 335.902.248,83	518.192.123,00 -42.485.988,00 475.706.135,00 139.803.886,17 335.902.248,83 475.706.135,00	518.192.123,00 -44.603.651,00 473.588.472,00 140.161.620,96 140.161.620,96 333.426.851,04
<b>VARIAZIONI:</b> CAPITOLO 2865: L. ASS. 182 2011 (CP 2.630.000,00 CS 2.700.000,00) CAPITOLO 7547: DMT 50436 2011 (CP CS -338.654.980,00) DMT 77010 2011 (RS -2.117.663,00 CP -17.831.008,00 CS -19.948.671,00) DMT 126368 2011 (CP CS 314.000.000,00)					

16/05/2012

020/095/148

2011		SPESA - CONSUNTIVO PER CAPITOLI/PIANI DI GESTIONE			
		MINISTERO DELL'ECONOMIA E DELLE FINANZE			
NUMERO	UNITA' DI VOTO/CAPITOLO		RESIDUI	COMPETENZA	CASSA
NUMERO	DENOMINAZIONE				
2.3	Regolazioni contabili ed altri trasferimenti alle Regioni a statuto speciale (3.5)				
	INTERVENTI				
	DIPARTIMENTO DELLA RAGIONERIA GENERALE DELLO STATO				
2725	SOMMA DA ASSEGNARE PER IL FINANZIAMENTO DELLE FUNZIONI ATTRIBUITE AGLI ENTI LOCALI DELLA SARDEGNA (4.2.1)(1.8.1)	INIZ.		7.523.146,00	7.523.146,00
		VARIAZ.		-776.962,00	-776.962,00
		P. DEF.		6.746.184,00	6.746.184,00
		PAGATO		6.746.184,00	6.746.184,00
		RIM. PG.			
		TOTALE		6.746.184,00	6.746.184,00
		EC/MSP			
		RS31/12			
2760	RIMBORSO ALLE REGIONI DEI MINORI INTROITI REALIZZATI DALLE STESSE PER EFFETTO DELLA RIDUZIONE DEGLI IMPORTI DELLE TASSE AUTOMOBILISTICHE. (4.2.1)(1.8.1)	INIZ.	95.700.000,00	15.014.724,00	15.014.724,00
		VARIAZ.		-8.152.933,00	-8.152.933,00
		P. DEF.	95.700.000,00	6.861.791,00	6.861.791,00
		PAGATO		3.735.918,00	3.735.918,00
		RIM. PG.	28.500.000,00	1.700.000,00	
		TOTALE	28.500.000,00	5.435.918,00	3.735.918,00
		EC/MSP	67.200.000,00	1.425.873,00	3.125.873,00
		RS31/12	30.200.000,00		
*	L'IMPORTO EC/MSP DI RESIDUI E' PERENTE AGLI EFFETTI AMMIN.				
2763	SOMME OCCORRENTI PER LA REGOLAZIONE CONTABILE DELLE ENTRATE ERARIALI, RELATIVE ANCHE AD ANNI PRECEDENTI, RISCOSE DALLA REGIONE SICILIANA (4.2.1)(1.8.1) (SPESE OBBLIGATORIE)	INIZ.		8.836.000.000,00	8.836.000.000,00
		VARIAZ.		714.000.000,00	714.000.000,00
		P. DEF.		9.550.000.000,00	9.550.000.000,00
		PAGATO		9.213.777.403,26	9.213.777.403,26
		RIM. PG.			
		TOTALE		9.213.777.403,26	9.213.777.403,26
		EC/MSP		336.222.596,74	336.222.596,74
		RS31/12			
2764	SOMME OCCORRENTI PER LA REGOLAZIONE DELLE QUOTE DI ENTRATE ERARIALI, RELATIVE ANCHE AD ANNI PRECEDENTI, DEVOLUTE ALLA REGIONE SARDA (4.2.1)(1.8.1) (SPESE OBBLIGATORIE)	INIZ.		501.000.000,00	501.000.000,00
		VARIAZ.			
		P. DEF.		501.000.000,00	501.000.000,00
		PAGATO		467.780.088,02	467.780.088,02
		RIM. PG.			
		TOTALE		467.780.088,02	467.780.088,02
		EC/MSP		33.219.911,98	33.219.911,98
		RS31/12			
VARIAZIONI: CAPITOLO 2725: L. ASS. 182 2011 (CP CS -776.962,00) CAPITOLO 2760: DMT 50436 2011 (CP CS -8.152.933,00) CAPITOLO 2763: L. ASS. 182 2011 (CP CS 714.000.000,00)					

16/05/2012

020/095/149

2011		SPESA - CONSUNTIVO PER CAPITOLI/PIANI DI GESTIONE			
		MINISTERO DELL'ECONOMIA E DELLE FINANZE			
NUMERO	UNITA' DI VOTO/CAPITOLO		RESIDUI	COMPETENZA	CASSA
NUMERO	DENOMINAZIONE				
2765	SOMME OCCORRENTI PER LA REGOLAZIONE CONTABILE DELLE QUOTE DI ENTRATE ERARIALI, RELATIVE ANCHE AD ANNI PRECEDENTI, RISCOSE DALLA REGIONE FRIULI-VENEZIA GIULIA ( 4.2.1 )( 1.8.1 )	INIZ.		3.215.000.000,00	3.215.000.000,00
		VARIAZ.		165.000.000,00	165.000.000,00
		P. DEF.		3.380.000.000,00	3.380.000.000,00
		PAGATO		3.380.000.000,00	3.380.000.000,00
		RIM. PG.			
		TOTALE		3.380.000.000,00	3.380.000.000,00
		EC/MSP			
		RS31/12			
2767	RIMBORSI ALLE REGIONI DEL MINOR GETTITO IRAP CONNESSO ALL'ESCLUSIONE DELLA RELATIVA BASE IMPONIBILE DEI CREDITI D'IMPOSTA AGLI AUTOTRASPORTATORI PER L'ACCISA SUL GASOLIO ( 4.2.1 )( 1.8.1 )	INIZ.	54.000.000,00	18.000.000,00	18.000.000,00
		VARIAZ.			
		P. DEF.	54.000.000,00	18.000.000,00	18.000.000,00
		PAGATO			
		RIM. PG.	18.000.000,00	18.000.000,00	
		TOTALE	18.000.000,00	18.000.000,00	
		EC/MSP	36.000.000,00		18.000.000,00
		RS31/12	36.000.000,00		
*	L'IMPORTO EC/MSP DI RESIDUI E' PERENTE AGLI EFFETTI AMMIN.				
2790	DEVOLUZIONE ALLE REGIONI A STATUTO SPECIALE DEL GETTITO DI ENTRATE ERARIALI ALLE STESSE SPETTANTI IN QUOTA FISSA E VARIABILE ( 4 )( 1.8.1 )	INIZ.	9.714.399.147,54		
		VARIAZ.		13.327.000.000,00	13.527.320.000,00
		P. DEF.	9.714.399.147,54	13.327.000.000,00	13.527.320.000,00
		PAGATO	3.353.290.195,23	8.696.000.852,46	12.049.291.047,69
		RIM. PG.	3.439.344.644,42	2.670.699.147,54	
		TOTALE	6.792.634.839,65	11.366.700.000,00	12.049.291.047,69
		EC/MSP	2.921.764.307,89	1.960.300.000,00	1.478.028.952,31
		RS31/12	6.110.043.791,96		
*	DELL'IMPORTO EC/MSP DI RESIDUI SONO PERENTI AGLI EFFETTI AMMIN. E. 2.409.604.450,78 COSTITUISCONO UNA ECONOMIA E. 512.159.857,11 TOTALE E. 2.921.764.307,89				
01	DEVOLUZIONE ALLA REGIONE VALLE D'AOSTA DEL GETTITO DI ENTRATE ERARIALI ALLA STESSA SPETTANTI IN QUOTA FISSA ( 4.2.1 )	INIZ.	416.999.147,54		
		VARIAZ.		1.199.000.000,00	1.245.000.000,00
		P. DEF.	416.999.147,54	1.199.000.000,00	1.245.000.000,00
		PAGATO	416.999.147,54	828.000.852,46	1.245.000.000,00
		RIM. PG.		370.999.147,54	
		TOTALE	416.999.147,54	1.199.000.000,00	1.245.000.000,00
		EC/MSP			
		RS31/12	370.999.147,54		
<b>VARIAZIONI:</b> CAPITOLO 2765: L. ASS. 182 2011 (CP CS 165.000.000,00) CAP/PG 2790/01: DMT 2973 2011 (CP CS 1.058.000.000,00) L. ASS. 182 2011 (CP 141.000.000,00 CS 187.000.000,00)					

16/05/2012

020/095/150

2011		SPESA - CONSUNTIVO PER CAPITOLI/PIANI DI GESTIONE			
		MINISTERO DELL'ECONOMIA E DELLE FINANZE			
UNITA' DI VOTO/CAPITOLO			RESIDUI	COMPETENZA	CASSA
NUMERO	DENOMINAZIONE				
02	DEVOLUZIONE ALLA REGIONE SARDEGNA DEL GETTITO DI ENTRATE ERARIALI AD ESSA SPETTANTI IN QUOTA FISSA E VARIABILE ( 4.2.1 )	INIZ.			
		VARIAZ.		5.837.000.000,00	4.608.000.000,00
		P. DEF.		5.837.000.000,00	4.608.000.000,00
		PAGATO		4.608.000.000,00	4.608.000.000,00
		RIM. PG.		845.700.000,00	
		TOTALE		5.453.700.000,00	4.608.000.000,00
		EC/MSP RS31/12		845.700.000,00	383.300.000,00
03	DEVOLUZIONE ALLA REGIONE FRIULI VENEZIA GIULIA DEL GETTITO DI ENTRATE ERARIALI AD ESSA SPETTANTI IN QUOTA FISSA ( 4.2.1 )	INIZ.			
		VARIAZ.			
		P. DEF.			
		PAGATO			
		RIM. PG.			
		TOTALE			
		EC/MSP RS31/12			
04	DEVOLUZIONE ALLE PROVINCE AUTONOME DI TRENTO E DI BOLZANO DEL GETTITO DI ENTRATE ERARIALI AD ESSE SPETTANTI IN QUOTA FISSA ( 4.2.1 )	INIZ.	4.731.400.000,00		
		VARIAZ.		5.380.000.000,00	5.773.000.000,00
		P. DEF.	4.731.400.000,00	5.380.000.000,00	5.773.000.000,00
		PAGATO	1.529.252.634,58	2.910.000.000,00	4.439.252.634,58
		RIM. PG.	3.202.147.365,42	1.093.000.000,00	
		TOTALE	4.731.400.000,00	4.003.000.000,00	4.439.252.634,58
		EC/MSP RS31/12	4.295.147.365,42	1.377.000.000,00	1.333.747.365,42
05	DEVOLUZIONE ALLA REGIONE TRENTO - ALTO ADIGE DEL GETTITO DELLE QUOTE FISSE DI ENTRATE RELATIVE A IMPOSTE IPOTECARIE, SUCCESSIONI, IVA E LOTTO ( 4.2.1 )  * L'IMPORTO EC/MSP DI RESIDUI E' PERENTE AGLI EFFETTI AMMIN.	INIZ.	504.000.000,00		
		VARIAZ.		561.000.000,00	363.000.000,00
		P. DEF.	504.000.000,00	561.000.000,00	363.000.000,00
		PAGATO	218.769.747,69		218.769.747,69
		RIM. PG.	237.197.279,00	361.000.000,00	
		TOTALE	455.967.026,69	361.000.000,00	218.769.747,69
		EC/MSP RS31/12	598.197.279,00	200.000.000,00	144.230.252,31

VARIAZIONI:					
CAP/PG	2790/02:	DMT	2973	2011	(CP CS 4.460.000.000,00)
		L. ASS.	182	2011	(CP 1.377.000.000,00 CS 148.000.000,00)
CAP/PG	2790/04:	DMT	2973	2011	(CP 1.000.000.000,00 CS 2.000.000.000,00)
		DDG	119048	2011	(CS -80.000.000,00)
		L. ASS.	182	2011	(CP 4.380.000.000,00 CS 3.853.000.000,00)
CAP/PG	2790/05:	DMT	2973	2011	(CP CS 232.000.000,00)
		L. ASS.	182	2011	(CP 329.000.000,00 CS 131.000.000,00)

16/05/2012

020/095/151

2011		SPESA - CONSUNTIVO PER CAPITOLI/PIANI DI GESTIONE			
		MINISTERO DELL'ECONOMIA E DELLE FINANZE			
UNITA' DI VOTO/CAPITOLO		RESIDUI	COMPETENZA	CASSA	
NUMERO	DENOMINAZIONE				
06	DEVOLUZIONE ALLE PROVINCE AUTONOME DI TRENTO E DI BOLZANO DI QUOTE DI ENTRATE ATTRIBUITE IN MISURA VARIABILE ( 4.2.1 )	INIZ. 4.062.000.000,00 VARIAZ. P. DEF. 4.062.000.000,00		350.000.000,00	1.538.320.000,00
*	DELL'IMPORTO EC/MSP DI RESIDUI SONO PERENTI AGLI EFFETTI AMMIN. E. 2.361.571.477,47 COSTITUISCONO UNA ECONOMIA E. 512.159.857,11 TOTALE E. 2.873.731.334,58	PAGATO 1.188.268.665,42 RIM. PG. TOTALE 1.188.268.665,42 EC/MSP 2.873.731.334,58 RS31/12		350.000.000,00	1.538.268.665,42
08	ASSEGNAZIONE ALLA REGIONE FRIULI VENEZIA GIULIA DI UNA QUOTA DELLE ACCISE SULLE BENZINE E SUL GASOLIO PER AUTOTRAZIONE ( 4.2.1 )	INIZ. VARIAZ. P. DEF.  PAGATO RIM. PG. TOTALE  EC/MSP RS31/12			
2796	SOMMA DA VERSARE ALLA REGIONE SARDEGNA A COMPENSAZIONE DELLA PERDITA DI GETTITO SUBITA IN CONSEGUENZA DELL'ABOLIZIONE DELLA TASSA SULLE CONCESSIONI GOVERNATIVE. ( 4.2.1 ) ( 1.8.1 )	INIZ. 25.822.845,00 VARIAZ. P. DEF. 25.822.845,00  PAGATO RIM. PG. 25.822.845,00 TOTALE 25.822.845,00  EC/MSP RS31/12 51.645.690,00		25.822.845,00	25.822.845,00
2797	FONDO OCCORRENTE PER L'ATTUAZIONE DELL'ORDINAMENTO REGIONALE DELLE REGIONI A STATUTO SPECIALE. ( 4.2.1 ) ( 1.8.1 )	INIZ. VARIAZ. P. DEF.  PAGATO RIM. PG. TOTALE  EC/MSP RS31/12		10.418.500.000,00 -10.418.500.000,00	10.418.500.000,00 -10.418.500.000,00
<b>VARIAZIONI:</b> CAP/PG 2790/06: DMT 2973 2011 (CP 350.000.000,00 CS 1.274.320.000,00) DDG 119048 2011 (CS 80.000.000,00) L. ASS. 182 2011 (CS 184.000.000,00) CAPITOLO 2797: DMT 2973 2011 (CP -7.100.000.000,00 CS -9.024.320.000,00) L. ASS. 182 2011 (CP -3.318.500.000,00 CS -1.394.160.000,00)					

16/05/2012

020/095/152

2011		SPESA - CONSUNTIVO PER CAPITOLI/PIANI DI GESTIONE			
MINISTERO DELL'ECONOMIA E DELLE FINANZE					
NUMERO	UNITA' DI VOTO/CAPITOLO		RESIDUI	COMPETENZA	CASSA
NUMERO	DENOMINAZIONE				
2799	FONDO OCCORRENTE PER L'ATTUAZIONE DELLO STATUTO SPECIALE DELLA REGIONE FRIULI VENEZIA GIULIA IN MATERIA DI FINANZA REGIONALE ( 4.2.1 )( 1.8.1 ) (NUOVA ISTITUZIONE)	INIZ.	30.000.000,00		
		VARIAZ.			30.000.000,00
		P. DEF.	30.000.000,00		30.000.000,00
		PAGATO	30.000.000,00		30.000.000,00
		RIM. PG.			
		TOTALE	30.000.000,00		30.000.000,00
		EC/MSP			
		RS31/12			
2824	CONTRIBUTO ANNUO A FAVORE DELLA REGIONE SARDEGNA DA DESTINARE AI COMUNI PER GLI ONERI A QUESTI DERIVANTI DALLA SISTEMAZIONE DEL PERSONALE PROVENIENTE DALLE ISTITUZIONI PUBBLICHE D'ASSISTENZA E BENEFICENZA ( 4.2.1 )( 1.8.1 )	INIZ.		3.615.198,00	3.615.198,00
		VARIAZ.			
		P. DEF.		3.615.198,00	3.615.198,00
		PAGATO		3.615.198,00	3.615.198,00
		RIM. PG.			
		TOTALE		3.615.198,00	3.615.198,00
		EC/MSP			
		RS31/12			
	INVESTIMENTI				
	DIPARTIMENTO DELLA RAGIONERIA GENERALE DELLO STATO				
7507	ANNUALITA' QUINDICENNALI PER IL FINANZIAMENTO DEI PIANI ECONOMICI DELLA REGIONE SICILIA A TITOLO DI CONTRIBUTO DI SOLIDARIETA' NAZIONALE ( 22.2.1 )( 1.8.1 )	INIZ.		141.633.104,00	141.633.104,00
		VARIAZ.		-9.150.000,00	-9.150.000,00
		P. DEF.		132.483.104,00	132.483.104,00
		PAGATO		132.479.074,36	132.479.074,36
		RIM. PG.			
		TOTALE		132.479.074,36	132.479.074,36
		EC/MSP		4.029,64	4.029,64
		RS31/12			
7510	ANNUALITA' QUINDICENNALI DA ASSEGNARE ALLA REGIONE SICILIA PER LA REALIZZAZIONE DI INTERVENTI PER IL CONTENIMENTO DEI COSTI DELLE PICCOLE E MEDIE IMPRESE, PER FRONTEGGIARE LA CRISI DEL SETTORE AGRUMICOLA E PER IL SOSTEGNO NEI COMUNI SEDE DI IMPIANTI PETROLIFERI ( 22.2.1 )( 1.8.1 )	INIZ.	6.155.595,00	10.845.595,00	10.845.595,00
		VARIAZ.		-4.690.000,00	-4.690.000,00
		P. DEF.	6.155.595,00	6.155.595,00	6.155.595,00
		PAGATO	6.153.267,22		6.153.267,22
		RIM. PG.		6.155.595,00	
		TOTALE	6.153.267,22	6.155.595,00	6.153.267,22
		EC/MSP	2.327,78		2.327,78
		RS31/12	6.155.595,00		
	* DESTINAZIONE: 2274 - 7510 - 9580				
VARIAZIONI:					
CAPITOLO 2799: L. ASS. 182 2011 (CS 30.000.000,00)					
CAPITOLO 7507: L. ASS. 182 2011 (CP CS -9.150.000,00)					
CAPITOLO 7510: L. ASS. 182 2011 (CP CS -4.690.000,00)					

16/05/2012

020/095/153

2011		SPESA - CONSUNTIVO PER CAPITOLI/PIANI DI GESTIONE			
MINISTERO DELL'ECONOMIA E DELLE FINANZE					
UNITA' DI VOTO/CAPITOLO		RESIDUI	COMPETENZA	CASSA	
NUMERO	DENOMINAZIONE				
7511	ANNUALITA' QUINDICENNALI PER L'AMMORTAMENTO DEI MUTUI CONTRATTI DALLA REGIONE SICILIA PER IL COMPLETAMENTO DELLA FERROVIA SIRACUSA-RAGUSA ( 22.2.1 )( 1.8.1 ) (SOPPRESSO)	INIZ. VARIAZ. P. DEF. PAGATO RIM. PG. TOTALE EC/MSP RS31/12			
7513	CONTRIBUTO ALLA REGIONE FRIULI - VENEZIA GIULIA PER LA TUTELA DELLA MINORANZA LINGUISTICA SLOVENA. (R) ( 22.2.1 )( 1.8.1 )	INIZ. VARIAZ. P. DEF. PAGATO RIM. PG. TOTALE EC/MSP RS31/12	6.824.523,82 -911.154,00 6.824.523,82 2.003.123,88 994.908,42 2.998.032,30 3.826.491,52 6.060.884,76	8.822.490,00 -911.154,00 7.911.336,00 2.845.358,86 5.065.976,34 7.911.335,20 0,80	8.822.490,00 -911.154,00 7.911.336,00 4.848.482,74 5.065.976,34 4.848.482,74 3.062.853,26
*	L'IMPORTO EC/MSP DI RESIDUI E' PERENTE AGLI EFFETTI AMMIN.				
7516	ANNUALITA' QUINDICENNALI DA EROGARE ALLA REGIONE SICILIA PER LA DEFINIZIONE DEI RAPPORTI FINANZIARI PREGRESSI FINO AL 31 DICEMBRE 2001 ( 22.2.1 )( 1.8.1 )	INIZ. VARIAZ. P. DEF. PAGATO RIM. PG. TOTALE EC/MSP RS31/12		65.000.000,00 -25.810.000,00 39.190.000,00 39.181.465,54 39.181.465,54 8.534,46	65.000.000,00 -25.810.000,00 39.190.000,00 39.181.465,54 39.181.465,54 8.534,46
7517	CONTRIBUTI QUINDICENNALI ALLA REGIONE SICILIA A TITOLO DI ACCONTO PER LA DEFINIZIONE DI RAPPORTI FINANZIARI PREGRESSI RELATIVI ALLE IMPOSTE SULLE ASSICURAZIONI RC AUTO ( 22.2.1 )( 1.8.1 )	INIZ. VARIAZ. P. DEF. PAGATO RIM. PG. TOTALE EC/MSP RS31/12		86.000.000,00 86.000.000,00 86.000.000,00 86.000.000,00 86.000.000,00	86.000.000,00 86.000.000,00 86.000.000,00 86.000.000,00 86.000.000,00
VARIAZIONI:					
CAPITOLO 7513: L. ASS. 182 2011 (CP CS -911.154,00)					
CAPITOLO 7516: L. ASS. 182 2011 (CP CS -25.810.000,00)					

16/05/2012

020/095/154

2011		SPESA - CONSUNTIVO PER CAPITOLI/PIANI DI GESTIONE			
		MINISTERO DELL'ECONOMIA E DELLE FINANZE			
NUMERO	UNITA' DI VOTO/CAPITOLO		RESIDUI	COMPETENZA	CASSA
NUMERO	DENOMINAZIONE				
7518	SOMMA DA EROGARE PER LA RISTRUTTURAZIONE E LA RIQUALIFICAZIONE DEL SETTORE DEL TRASPORTO MERCI DELLE PICCOLE E MEDIE IMPRESE NELLA REGIONE SICILIA (R) ( 22.2.1 ) ( 1.8.1 ) (NUOVA ISTITUZIONE)	INIZ. VARIAZ. P. DEF. PAGATO RIM. PG. TOTALE EC/MSP RS31/12		12.075.993,00 12.075.993,00 12.075.993,00 12.075.993,00 12.075.993,00 12.075.993,00	12.075.993,00 12.075.993,00 12.075.993,00 12.075.993,00 12.075.993,00
2.4	Concorso dello Stato al finanziamento della spesa sanitaria (3.6) INTERVENTI DIPARTIMENTO DELLA RAGIONERIA GENERALE DELLO STATO				
2700	FONDO SANITARIO NAZIONALE ( 4.2.1 ) ( 7.6.1 )	INIZ. VARIAZ. P. DEF. PAGATO RIM. PG. TOTALE EC/MSP RS31/12	4.352.160.345,47 373.965.552,00 4.352.160.345,47 2.303.777.235,33 2.048.383.110,14 4.352.160.345,47 4.628.103.946,98	5.256.000.000,00 373.965.552,00 5.629.965.552,00 3.050.244.715,16 2.579.720.836,84 5.629.965.552,00	5.256.000.000,00 373.965.552,00 5.629.965.552,00 5.354.021.950,49 5.354.021.950,49 5.354.021.950,49 275.943.601,51
2701	FINANZIAMENTO DEL FONDO SANITARIO NAZIONALE IN RELAZIONE ALLE MINORI ENTRATE DELL'IRAP ( 4.2.1 ) ( 7.6.1 )	INIZ. VARIAZ. P. DEF. PAGATO RIM. PG. TOTALE EC/MSP RS31/12	993.604.215,00 993.604.215,00 993.604.215,00 993.524.215,00 80.000,00 993.604.215,00 1.168.309.348,00	5.923.000.000,00 5.923.000.000,00 5.923.000.000,00 4.754.770.652,00 1.168.229.348,00 5.923.000.000,00	5.923.000.000,00 5.923.000.000,00 5.923.000.000,00 5.748.294.867,00 5.748.294.867,00 5.748.294.867,00 174.705.133,00
2705	SOMMA DA EROGARE ALL'OSPEDALE PEDIATRICO BAMBINO GESU' (R) ( 4.2.1 ) ( 7.6.1 )	INIZ. VARIAZ. P. DEF. PAGATO RIM. PG. TOTALE EC/MSP RS31/12		50.000.000,00 50.000.000,00 50.000.000,00 50.000.000,00 50.000.000,00 50.000.000,00	50.000.000,00 50.000.000,00 50.000.000,00 50.000.000,00 50.000.000,00 50.000.000,00
VARIAZIONI: CAPITOLO 7518: L. ASS. 182 2011 (CP CS 12.075.993,00) CAPITOLO 2700: DMT 6377 2011 (CP CS 12.465.045,00) DMT 6451 2011 (CP CS 89.088.815,00) DMT 85477 2011 (CP CS 15.700.000,00) DMT 90941 2011 (CP CS 2.500.000,00) DMT 102565 2011 (CP CS 214.057.652,00) DMT 106616 2011 (CP CS 40.154.040,00)					



16/05/2012

020/095/155

2011		SPESA - CONSUNTIVO PER CAPITOLI/PIANI DI GESTIONE			
MINISTERO DELL'ECONOMIA E DELLE FINANZE					
UNITA' DI VOTO/CAPITOLO			RESIDUI	COMPETENZA	CASSA
NUMERO	DENOMINAZIONE				
2706	SOMME DA ASSEGNARE ALLA ASL DI OLBIA PER GLI ONERI CONNESSI ALL'ASSUNZIONE DI PERSONALE DELLA EX BASE NATO DELL'ARCIPELAGO DELLA MADDALENA ( 4.2.3 ) ( 7.6.1 )	INIZ. VARIAZ. P. DEF. PAGATO RIM. PG. TOTALE EC/MSP RS31/12		134.217,00  134.217,00 134.217,00  134.217,00	134.217,00  134.217,00 134.217,00  134.217,00
2746	SOMME DA EROGARE ALLE REGIONI PER L'AMMORTAMENTO DEI MUTUI ASSUNTI PER IL FINANZIAMENTO DELLA MAGGIORE SPESA SANITARIA DI PERTINENZA STATALE RELATIVA ALL'ANNO 1990 ( 4.2.1 ) ( 7.6.1 )	INIZ. VARIAZ. P. DEF. PAGATO RIM. PG. TOTALE EC/MSP RS31/12		320.000.000,00  320.000.000,00 34.011.092,11  34.011.092,11 285.988.907,89	320.000.000,00  320.000.000,00 34.011.092,11  34.011.092,11 285.988.907,89
	INVESTIMENTI DIPARTIMENTO DELLA RAGIONERIA GENERALE DELLO STATO				
7565	SOMMA DA EROGARE ALLE REGIONI PER IL RIPIANO DEI DISAVANZI DEL SERVIZIO SANITARIO NAZIONALE PER GLI ANNI 2001, 2002 E 2003 ( 26.1.1 ) ( 7.6.1 )	INIZ. VARIAZ. P. DEF. PAGATO RIM. PG. TOTALE EC/MSP RS31/12			
7585	FONDO PER LA REALIZZAZIONE DEL SISTEMA TESSERA SANITARIA: CONVENZIONE CON L'AGENZIA DELLE ENTRATE E SOGEI; CONTRIBUTI AI FARMACISTI E AI MEDICI CONVENZIONATI (R) ( 21.1.6 ) ( 7.6.1 )	INIZ. VARIAZ. P. DEF. PAGATO RIM. PG. TOTALE EC/MSP RS31/12	57.296.892,80  57.296.892,80 35.395.904,59 1.883.312,51 37.279.217,10 20.017.675,70 44.011.042,51	50.190.770,00 -5.183.520,00 45.007.250,00 2.879.520,00 42.127.730,00 45.007.250,00	50.190.770,00 -5.183.520,00 45.007.250,00 38.275.424,59 38.275.424,59  6.731.825,41
*	L'IMPORTO EC/MSP DI RESIDUI E' PERENTE AGLI EFFETTI AMMIN.				
VARIAZIONI: CAPITOLO 7585: L. ASS. 182 2011 (CP CS -5.183.520,00)					

16/05/2012

020/095/156

2011		SPESA - CONSUNTIVO PER CAPITOLI/PIANI DI GESTIONE			
		MINISTERO DELL'ECONOMIA E DELLE FINANZE			
UNITA' DI VOTO/CAPITOLO		RESIDUI	COMPETENZA	CASSA	
NUMERO	DENOMINAZIONE				
2.5	Rapporti finanziari con Enti territoriali (3.7)				
	FUNZIONAMENTO				
	DIPARTIMENTO DELLA RAGIONERIA GENERALE DELLO STATO				
2868	SOMME DA DESTINARE ALLE REGIONI PER IL RIMBORSO DEGLI ONERI CONNESSI AGLI ACCERTAMENTI MEDICO-LEGALI	INIZ.			
	( 4.2.1 )( 1.8.1 )	VARIAZ.	17.071.839,00	17.071.839,00	
	(SPESE OBBLIGATORIE)	P. DEF.	17.071.839,00	17.071.839,00	
	(NUOVA ISTITUZIONE)	PAGATO			
		RIM. PG.			
		TOTALE			
		EC/MSP	17.071.839,00	17.071.839,00	
		RS31/12			
	INTERVENTI				
	DIPARTIMENTO DELLA RAGIONERIA GENERALE DELLO STATO				
2805	RIMBORSO ALLA REGIONE ABRUZZO DEL MINOR GETTITO IRAP CONNESSO ALLA AUTORIZZATA SOSPENSIONE DEI VERSAMENTI DA PARTE DEI CONTRIBUENTI A SEGUITO DEL SISMA DEL 6 APRILE 2009	INIZ.	21.000.000,00	21.000.000,00	
	( 4.2.1 )( 1.8.1 )	VARIAZ.			
		P. DEF.	21.000.000,00	21.000.000,00	
		PAGATO			
		RIM. PG.			
		TOTALE			
		EC/MSP	21.000.000,00	21.000.000,00	
		RS31/12			
2806	SOMMA DA ASSEGNARE ALL'AGENZIA REGIONALE PER LO SVILUPPO E L'INNOVAZIONE DELL'AGRICOLTURA DEL LAZIO (ARSIAL) PER IL SOSTENIMENTO DEGLI ONERI DEL PERSONALE ASSUNTO GIA' DIPENDENTE DA ISTITUTI FINANZIARI MERIDIONALI	INIZ.	485.000,00	485.000,00	
	( 4.2.1 )( 4.2.1 )	VARIAZ.			
		P. DEF.	485.000,00	485.000,00	
		PAGATO	485.000,00	485.000,00	
		RIM. PG.			
		TOTALE	485.000,00	485.000,00	
		EC/MSP			
		RS31/12			
2809	SOMMA DA ASSEGNARE ALLA REGIONE CAMPANIA PER IL SOSTENIMENTO DEGLI ONERI DEL PERSONALE ASSUNTO GIA' DIPENDENTE DA ISTITUTI FINANZIARI MERIDIONALI	INIZ.	741.733,32	765.551,00	
	( 4.2.1 )( 1.8.1 )	VARIAZ.		709.088,00	
		P. DEF.	741.733,32	1.474.639,00	
		PAGATO	741.733,32	1.474.639,00	
		RIM. PG.			
		TOTALE	741.733,32	1.474.639,00	
		EC/MSP		32.645,32	
		RS31/12			
VARIAZIONI: CAPITOLO 2868: DMT 117711 2011 (CP CS 17.071.839,00) CAPITOLO 2809: DMT 95911 2011 (CS 709.088,00)					

16/05/2012

020/095/157

2011		SPESA - CONSUNTIVO PER CAPITOLI/PIANI DI GESTIONE			
MINISTERO DELL'ECONOMIA E DELLE FINANZE					
UNITA' DI VOTO/CAPITOLO		RESIDUI	COMPETENZA	CASSA	
NUMERO	DENOMINAZIONE				
2820	SOMMA DA ASSEGNARE ALLE REGIONI PER LO SVOLGIMENTO DELLE FUNZIONI CONFERITE AI FINI DELLA CONSERVAZIONE E DELLA DIFESA DAGLI INCENDI DEL PATRIMONIO BOSCHIVO NAZIONALE	INIZ.	7.959.765,00	4.078.194,00	4.078.194,00
		VARIAZ.		-1.727.933,00	-1.727.933,00
	(R)	P. DEF.	7.959.765,00	2.350.261,00	2.350.261,00
	( 4.2.1 )( 4.2.2 )	PAGATO	48.765,00		48.765,00
		RIM. PG.	7.911.000,00	2.350.261,00	
		TOTALE	7.959.765,00	2.350.261,00	48.765,00
		EC/MSP			2.301.496,00
		RS31/12	10.261.261,00		
2823	RIMBORSO ALLE REGIONI INTERESSATE DEGLI ONERI PREGRESSI DERIVANTI DALLA IMMISSIONE IN RUOLI SPECIALI AD ESAURIMENTO DEL PERSONALE ASSUNTO IN RELAZIONE AI TERREMOTI VERIFICATISI TRA IL 1968 ED IL 1984.	INIZ.	38.838.384,41	20.000.000,00	20.000.000,00
		VARIAZ.			
	( 4.2.1 )( 1.8.1 )	P. DEF.	38.838.384,41	20.000.000,00	20.000.000,00
		PAGATO	19.812.782,06	187.217,94	20.000.000,00
		RIM. PG.	19.025.602,35	19.812.782,06	
		TOTALE	38.838.384,41	20.000.000,00	20.000.000,00
		EC/MSP			
		RS31/12	38.838.384,41		
	INVESTIMENTI				
	DIPARTIMENTO DELLA RAGIONERIA GENERALE DELLO STATO				
7470	ANNUALITA' QUINDICENNALI IN FAVORE DELLE REGIONI CHE INSISTONO SUL BACINO DELL'ARNO PER L'AMMORTAMENTO DEI MUTUI CONTRATTI PER LA REALIZZAZIONE DI INTERVENTI URGENTI PER LA DIFESA DEL SUOLO	INIZ.		2.517.728,00	2.517.728,00
		VARIAZ.			
	( 26.4.3 )( 5.3.1 )	P. DEF.		2.517.728,00	2.517.728,00
		PAGATO		2.517.701,10	2.517.701,10
		RIM. PG.			
		TOTALE		2.517.701,10	2.517.701,10
		EC/MSP		26,90	26,90
		RS31/12			
7490	FONDO DA RIPARTIRE PER LE OCCORRENZE RELATIVE AL TERRITORIO DI TRIESTE	INIZ.			
	(R)	VARIAZ.			
	( 26.4.3 )( 1.8.1 )	P. DEF.			
		PAGATO			
		RIM. PG.			
		TOTALE			
		EC/MSP			
		RS31/12			
<b>VARIAZIONI:</b> CAPITOLO 2820: DMT 47742 2011 (CP CS -1.699,00) DMT 50436 2011 (CP CS -1.305.053,00) L. ASS. 182 2011 (CP CS -421.181,00)					

16/05/2012

020/095/158

2011		SPESA - CONSUNTIVO PER CAPITOLI/PIANI DI GESTIONE			
		MINISTERO DELL'ECONOMIA E DELLE FINANZE			
UNITA' DI VOTO/CAPITOLO			RESIDUI	COMPETENZA	CASSA
NUMERO	DENOMINAZIONE				
7499	CONTRIBUTO SPECIALE ALLA REGIONE CALABRIA PER L'ATTUAZIONE DEGLI INTERVENTI STRAORDINARI DI COMPETENZA REGIONALE NEI SETTORI DELLA SILVICOLTURA, DELLA TUTELA DEL PATRIMONIO FORESTALE, DELLA DIFESA DEL SUOLO, DELLA SISTEMAZIONE IDRAULICO-FORESTALE E DELLE CONNESSE INFRASTRUTTURE CIVILI, AI FINI DEL POTENZIAMENTO DEI COMPARTI AGRICOLO E TURISTICO ( 22.2.1 ) ( 4.2.1 )	INIZ. VARIAZ. P. DEF. PAGATO RIM. PG. TOTALE EC/MSP RS31/12	48.000.000,00  48.000.000,00 48.000.000,00  48.000.000,00 28.000.000,00	160.102.000,00  160.102.000,00 132.102.000,00 28.000.000,00 160.102.000,00	160.102.000,00 20.000.000,00 180.102.000,00 180.102.000,00  180.102.000,00
7536	FONDO PER LA CONCESSIONE DI CONTRIBUTI RELATIVI AGLI INTERVENTI DA REALIZZARE DAGLI ENTI LOCALI PER IL RISANAMENTO ED IL RECUPERO DELL'AMBIENTE E PER LA TUTELA DEI BENI CULTURALI ( 26.4.3 ) ( 5.4.1 )	INIZ. VARIAZ. P. DEF. PAGATO RIM. PG. TOTALE EC/MSP RS31/12	37.809.668,00  37.809.668,00 34.250.000,00 2.870.000,00 37.120.000,00 689.668,00 79.164.500,00	30.000.000,00 74.100.000,00 104.100.000,00 27.673.116,20 76.294.500,00 103.967.616,20 132.383,80	30.000.000,00 37.509.668,00 67.509.668,00 61.923.116,20 61.923.116,20 61.923.116,20 5.586.551,80
*	DELL'IMPORTO EC/MSP DI RESIDUI SONO PERENTI AGLI EFFETTI AMMIN. E. 98.000,00 COSTITUISCONO UNA ECONOMIA E. 591.668,00 TOTALE E. 689.668,00	PAGATO RIM. PG. TOTALE EC/MSP RS31/12	34.250.000,00 2.870.000,00 37.120.000,00 689.668,00 79.164.500,00	27.673.116,20 76.294.500,00 103.967.616,20 132.383,80	61.923.116,20 61.923.116,20 61.923.116,20 5.586.551,80
7553	FONDO PER IL FINANZIAMENTO DEL TRASPORTO PUBBLICO LOCALE, ANCHE FERROVIARIO, NELLE REGIONI A STATUTO ORDINARIO (R) ( 22.2.1 ) ( 4.5.3 ) (NUOVA ISTITUZIONE)	INIZ. VARIAZ. P. DEF. PAGATO RIM. PG. TOTALE EC/MSP RS31/12	       6.221.774,21	 400.000.000,00 400.000.000,00 400.000.000,00 400.000.000,00 400.000.000,00	 400.000.000,00 400.000.000,00 400.000.000,00 400.000.000,00 400.000.000,00
7554	CONTRIBUTI ERARIALI A FAVORE DELLE REGIONI TITOLARI DI CONTRATTI DI SERVIZIO DI PUBBLICO TRASPORTO ( 22.2.1 ) ( 4.5.1 ) (SPESE OBBLIGATORIE)	INIZ. VARIAZ. P. DEF. PAGATO RIM. PG. TOTALE EC/MSP RS31/12	6.221.774,21  6.221.774,21 3.247.995,00 2.973.779,21 6.221.774,21 2.973.779,21	32.491.551,00 -13.849.387,00 18.642.164,00 17.921.135,63 17.921.135,63 17.921.135,63 721.028,37	32.491.551,00 -10.601.392,00 21.890.159,00 21.169.130,63 21.169.130,63 21.169.130,63 721.028,37
VARIAZIONI:					
CAPITOLO 7499:	L. ASS.	182	2011	(CS 20.000.000,00)	
CAPITOLO 7536:	DMT	23517	2011	(CS 37.509.668,00)	
	DMT	126294	2011	(CP 74.100.000,00)	
CAPITOLO 7553:	DMT	85477	2011	(CP CS 400.000.000,00)	
CAPITOLO 7554:	DMT	23517	2011	(CS 3.247.995,00)	
	DMT	50436	2011	(CP CS -32.491.551,00)	
	DMT	108701	2011	(CP CS 18.642.164,00)	

16/05/2012

020/095/159

2011		SPESA - CONSUNTIVO PER CAPITOLI/PIANI DI GESTIONE			
MINISTERO DELL'ECONOMIA E DELLE FINANZE					
UNITA' DI VOTO/CAPITOLO		RESIDUI	COMPETENZA	CASSA	
NUMERO	DENOMINAZIONE				
	TOTALE MISSIONE (3)	INIZ.	32.407.353.116,88	93.200.840.292,00	93.200.840.292,00
		VARIAZ.	-2.117.663,00	4.802.266.055,00	6.744.286.131,00
		P. DEF.	32.405.235.453,88	98.003.106.347,00	99.945.126.423,00
		PAGATO	13.400.523.284,09	81.851.259.735,18	95.251.783.019,27
		RIM. PG.	15.428.997.115,67	13.469.380.867,15	
		TOTALE	28.829.520.399,76	95.320.640.602,33	95.251.783.019,27
		EC/MSP	3.575.715.054,12	2.682.465.744,67	4.693.343.403,73
		RS31/12	28.898.377.982,82		

16/05/2012

020/095/160

2011		SPESA - CONSUNTIVO PER CAPITOLI/PIANI DI GESTIONE			
		MINISTERO DELL'ECONOMIA E DELLE FINANZE			
UNITA' DI VOTO/CAPITOLO		RESIDUI	COMPETENZA	CASSA	
NUMERO	DENOMINAZIONE				
3	L'Italia in Europa e nel mondo (4)				
3.1	Partecipazione italiana alle politiche di bilancio in ambito UE (4.10)				
	FUNZIONAMENTO				
	DIPARTIMENTO DELLA RAGIONERIA GENERALE DELLO STATO				
2606	COMPETENZE FISSE E ACCESSORIE AL PERSONALE AL NETTO DELL'IMPOSTA REGIONALE SULLE ATTIVITA' PRODUTTIVE	INIZ.	4.767.138,00	4.767.138,00	
	( 1 ) ( 1.1.2 )	VARIAZ.	1.418.197,00	1.418.197,00	
		P. DEF.	6.185.335,00	6.185.335,00	
*	PROVENIENZA: 2606 - 2622	PAGATO	5.709.795,07	5.709.795,07	
		RIM. PG.			
		TOTALE	5.709.795,07	5.709.795,07	
		EC/MSP	475.539,93	475.539,93	
		RS31/12			
01	STIPENDI E ASSEGNI FISSI AL PERSONALE, COMPRESIVI DEGLI ONERI FISCALI E CONTRIBUTIVI A CARICO DEL LAVORATORE	INIZ.	3.587.875,00	3.587.875,00	
	( 1.1.1 )	VARIAZ.	483.713,00	483.713,00	
	( SPESE OBBLIGATORIE )	P. DEF.	4.071.588,00	4.071.588,00	
		PAGATO	3.787.591,17	3.787.591,17	
		RIM. PG.			
		TOTALE	3.787.591,17	3.787.591,17	
		EC/MSP	283.996,83	283.996,83	
		RS31/12			
02	CONTRIBUTI PREVIDENZIALI E ASSISTENZIALI A CARICO DELL'AMMINISTRAZIONE RELATIVI ALLE SPESE FISSE	INIZ.	1.179.263,00	1.179.263,00	
	( 1.3.1 )	VARIAZ.	141.389,00	141.389,00	
	( SPESE OBBLIGATORIE )	P. DEF.	1.320.652,00	1.320.652,00	
		PAGATO	1.129.108,90	1.129.108,90	
		RIM. PG.			
		TOTALE	1.129.108,90	1.129.108,90	
		EC/MSP	191.543,10	191.543,10	
		RS31/12			
03	COMPENSO PER LAVORO STRAORDINARIO AL PERSONALE, COMPRESIVO DEGLI ONERI FISCALI E CONTRIBUTIVI A CARICO DEL LAVORATORE	INIZ.			
	( 1.1.2 )	VARIAZ.	224.275,00	224.275,00	
		P. DEF.	224.275,00	224.275,00	
		PAGATO	224.275,00	224.275,00	
		RIM. PG.			
		TOTALE	224.275,00	224.275,00	
		EC/MSP			
		RS31/12			
VARIAZIONI:					
CAP/PG	2606/01:	DMT	46019	2011 (CP CS 9.593,00)	
		DMT	74382	2011 (CP CS 6.140,00)	
		DMT	108600	2011 (CP CS 210.086,00)	
		L. ASS.	182	2011 (CP CS 257.894,00)	
CAP/PG	2606/02:	DMT	46019	2011 (CP CS 2.321,00)	
		DMT	74382	2011 (CP CS 1.486,00)	
		DMT	108600	2011 (CP CS 62.774,00)	
		L. ASS.	182	2011 (CP CS 74.808,00)	
CAP/PG	2606/03:	DMT	1139	2011 (CP CS 54.275,00)	
		DMT	57150	2011 (CP CS 170.000,00)	

16/05/2012

020/095/161

2011		SPESA - CONSUNTIVO PER CAPITOLI/PIANI DI GESTIONE			
		MINISTERO DELL'ECONOMIA E DELLE FINANZE			
UNITA' DI VOTO/CAPITOLO			RESIDUI	COMPETENZA	CASSA
NUMERO	DENOMINAZIONE				
04	QUOTA DEL FONDO UNICO DI AMMINISTRAZIONE AL PERSONALE, COMPRENSIVA DEGLI ONERI FISCALI E CONTRIBUTIVI A CARICO DEL LAVORATORE ( 1.1.3 )	INIZ. VARIAZ. P. DEF. PAGATO RIM. PG. TOTALE EC/MSP RS31/12		274.735,00 274.735,00 274.735,00 274.735,00 274.735,00	274.735,00 274.735,00 274.735,00 274.735,00
05	CONTRIBUTI PREVIDENZIALI E ASSISTENZIALI A CARICO DELL'AMMINISTRAZIONE RELATIVI ALLE COMPETENZE ACCESSORIE ( 1.3.1 )	INIZ. VARIAZ. P. DEF. PAGATO RIM. PG. TOTALE EC/MSP RS31/12		294.085,00 294.085,00 294.085,00 294.085,00 294.085,00	294.085,00 294.085,00 294.085,00 294.085,00
50	RIEMMISSIONE DEI PAGAMENTI NON ANDATI A BUON FINE ( 1.1.5 )	INIZ. VARIAZ. P. DEF. PAGATO RIM. PG. TOTALE EC/MSP RS31/12			
2612	COMPETENZE ACCESSORIE AL PERSONALE AL NETTO DELL'IMPOSTA REGIONALE SULLE ATTIVITA' PRODUTTIVE E DEGLI ONERI SOCIALI A CARICO DELL'AMMINISTRAZIONE ( 1 )( 1.1.2 )	INIZ. VARIAZ. P. DEF. PAGATO RIM. PG. TOTALE EC/MSP RS31/12	14.611,67 14.611,67 9.717,50 4.130,02 13.847,52 764,15 23.044,02	68.249,00 68.249,00 49.335,00 18.914,00 68.249,00	68.249,00 68.249,00 59.052,50 59.052,50 9.196,50
<b>VARIAZIONI:</b> CAP/PG 2606/04: DMT 1139 2011 (CP CS 100.396,00) DMT 41835 2011 (CP CS 8.800,00) DMT 74382 2011 (CP CS 133.361,00) DMT 107853 2011 (CP CS 32.178,00) CAP/PG 2606/05: DMT 1139 2011 (CP CS 245.186,00) DMT 57150 2011 (CP CS 41.140,00) DMT 107853 2011 (CP CS 7.759,00)					

16/05/2012

020/095/162

2011		SPESA - CONSUNTIVO PER CAPITOLI/PIANI DI GESTIONE			
MINISTERO DELL'ECONOMIA E DELLE FINANZE					
UNITA' DI VOTO/CAPITOLO			RESIDUI	COMPETENZA	CASSA
NUMERO	DENOMINAZIONE				
01	SOMMA OCCORRENTE PER LA CONCESSIONE DI BUONI PASTO AL PERSONALE. ( 1.2.1 )	INIZ.	14.611,67	68.249,00	68.249,00
		VARIAZ.			
		P. DEF.	14.611,67	68.249,00	68.249,00
		PAGATO	9.717,50	49.335,00	59.052,50
		RIM. PG.	4.130,02	18.914,00	
		TOTALE	13.847,52	68.249,00	59.052,50
		EC/MSP RS31/12	764,15 23.044,02		9.196,50
02	COMPENSO PER LAVORO STRAORDINARIO AL PERSONALE - COMPONENTE NETTA ( 1.1.2 )	INIZ.			
		VARIAZ.			
		P. DEF.			
		PAGATO			
		RIM. PG.			
		TOTALE			
		EC/MSP RS31/12			
03	IMPOSTA SULLE RETRIBUZIONI ( 1.1.2 )	INIZ.			
		VARIAZ.			
		P. DEF.			
		PAGATO			
		RIM. PG.			
		TOTALE			
		EC/MSP RS31/12			
04	CONTRIBUTI SOCIALI A CARICO DEL LAVORATORE ( 1.1.2 )	INIZ.			
		VARIAZ.			
		P. DEF.			
		PAGATO			
		RIM. PG.			
		TOTALE			
		EC/MSP RS31/12			
06	QUOTA DEL FONDO UNICO DI AMMINISTRAZIONE DA UTILIZZARE PER L'EROGAZIONE DEGLI INCENTIVI AL PERSONALE PER LA REALIZZAZIONE DEGLI OBIETTIVI E PROGRAMMI DI INCREMENTO DELLA PRODUTTIVITA' - COMPONENTE NETTA ( 1.1.3 )	INIZ.			
		VARIAZ.			
		P. DEF.			
		PAGATO			
		RIM. PG.			
		TOTALE			
		EC/MSP RS31/12			



16/05/2012

020/095/163

2011		SPESA - CONSUNTIVO PER CAPITOLI/PIANI DI GESTIONE			
		MINISTERO DELL'ECONOMIA E DELLE FINANZE			
UNITA' DI VOTO/CAPITOLO		RESIDUI	COMPETENZA	CASSA	
NUMERO	DENOMINAZIONE				
07	SPESA INERENTI ALLA FORNITURA DELLE UNIFORMI AL PERSONALE AUSILIARIO, NONCHE' CAMICI PER IL PERSONALE DELLA CARRIERA DIRETTIVA DI CONCETTO ED ESECUTIVA, ADDETTO AICENTRI ELETTRONICI. ELIOFOTOLIPOGRAFICI E MECCANOGRAFICI, A TIPOGRAFIE, CARTIERE ED OFFICINE CARTE VALORI ( 1.2.3 )	INIZ. VARIAZ. P. DEF. PAGATO RIM. PG. TOTALE EC/MSP RS31/12			
2620	SOMME DOVUTE A TITOLO DI IMPOSTA REGIONALE SULLE ATTIVITA' PRODUTTIVE SULLE RETRIBUZIONI CORRISPOSTE AI DIPENDENTI ( 3 )( 1.1.2 )	INIZ. VARIAZ. P. DEF. PAGATO RIM. PG. TOTALE EC/MSP RS31/12	201,32  201,32 201,00 201,00 201,00 0,32	335.466,00 130.787,00 466.253,00 416.233,35 416.233,35 50.019,65	335.466,00 130.988,00 466.454,00 416.434,35 416.434,35 50.019,65
01	IRAP SULLE COMPETENZE FISSE. ( 3.1.1 ) (SPESE OBBLIGATORIE)	INIZ. VARIAZ. P. DEF. PAGATO RIM. PG. TOTALE EC/MSP RS31/12		335.466,00 28.409,51 363.875,51 313.855,86 313.855,86 50.019,65	335.466,00 28.409,51 363.875,51 313.855,86 313.855,86 50.019,65
02	IRAP SULLE COMPETENZE ACCESSORIE. ( 3.1.1 )	INIZ. VARIAZ. P. DEF. PAGATO RIM. PG. TOTALE EC/MSP RS31/12	201,32  201,32 201,00 201,00 201,00 0,32	102.377,49 102.377,49 102.377,49 102.377,49 102.377,49	102.578,49 102.578,49 102.578,49 102.578,49 102.578,49
VARIAZIONI:					
CAP/PG	2620/01:	DMT 46019 2011 (CP CS 815,00)			
		DMT 74382 2011 (CP CS 522,00)			
		DMT 108600 2011 (CP CS 21.858,00)			
		DDG 15429 2011 (CP CS -5.666,49)			
		DDG 23058 2011 (CP CS -4.000,00)			
		L. ASS. 182 2011 (CP CS 14.881,00)			
CAP/PG	2620/02:	DMT 22841 2011 (CS 201,00)			
		DMT 41835 2011 (CP CS 3.000,00)			
		DMT 57150 2011 (CP CS 14.450,00)			
		DMT 69327 2011 (CP CS 29.030,00)			
		DMT 74382 2011 (CP CS 43.496,00)			
		DMT 107853 2011 (CP CS 2.735,00)			
		DDG 15429 2011 (CP CS 5.666,49)			

SEGUE

16/05/2012

020/095/164

2011		SPESA - CONSUNTIVO PER CAPITOLI/PIANI DI GESTIONE			
MINISTERO DELL'ECONOMIA E DELLE FINANZE					
UNITA' DI VOTO/CAPITOLO		RESIDUI	COMPETENZA	CASSA	
NUMERO	DENOMINAZIONE				
CONTINUA					
	DDG	23058	2011	(CP CS 4.000,00)	

16/05/2012

020/095/165

2011		SPESA - CONSUNTIVO PER CAPITOLI/PIANI DI GESTIONE			
MINISTERO DELL'ECONOMIA E DELLE FINANZE					
UNITA' DI VOTO/CAPITOLO		RESIDUI	COMPETENZA	CASSA	
NUMERO	DENOMINAZIONE				
2622	ONERI SOCIALI A CARICO DELL'AMMINISTRAZIONE SULLE RETRIBUZIONI CORRISPOSTE AI DIPENDENTI ( 1.3.1 ) ( 1.1.2 )	INIZ. 1.744,67 VARIANZ. P. DEF. 1.744,67 PAGATO 1.744,00 RIM. PG. TOTALE 1.744,00 EC/MSP 0,67 RS31/12			1.744,00 1.744,00 1.744,00 1.744,00
2626	SPESE PER ACQUISTO DI BENI E SERVIZI (R) ( 2 ) ( 1.1.2 ) * L'IMPORTO EC/MSP DI RESIDUI E' PERENTE AGLI EFFETTI AMMIN.	INIZ. 260.907,85 VARIANZ. P. DEF. 260.907,85 PAGATO 57.747,35 RIM. PG. 125.318,24 TOTALE 183.065,59 EC/MSP 77.842,26 RS31/12 247.696,17	214.385,00 155.000,00 369.385,00 183.831,06 122.377,93 306.208,99 63.176,01	214.385,00 308.332,00 522.717,00 241.578,41	214.385,00 308.332,00 522.717,00 241.578,41 281.138,59
01	MANUTENZIONE DELLA BIBLIOTECA ( 2.1.1 )	INIZ. VARIANZ. P. DEF. PAGATO RIM. PG. TOTALE EC/MSP RS31/12			
02	MISSIONI ALL'INTERNO ( 2.2.13 ) * L'IMPORTO EC/MSP DI RESIDUI E' PERENTE AGLI EFFETTI AMMIN.	INIZ. 65.148,72 VARIANZ. P. DEF. 65.148,72 PAGATO 794,40 RIM. PG. 36.535,60 TOTALE 37.330,00 EC/MSP 27.818,72 RS31/12 67.304,60	17.785,00 45.000,00 62.785,00 15.739,00 30.769,00 46.508,00 16.277,00	17.785,00 64.545,00 82.330,00 16.533,40	17.785,00 64.545,00 82.330,00 16.533,40 65.796,60
VARIAZIONI: CAPITULO 2622: DMT 22841 2011 (CS 1.744,00) CAP/PG 2626/02: DMT 23517 2011 (CS 19.545,00) DMT 26417 2011 (CP CS 45.000,00)					

16/05/2012

020/095/166

2011		SPESA - CONSUNTIVO PER CAPITOLI/PIANI DI GESTIONE			
MINISTERO DELL'ECONOMIA E DELLE FINANZE					
UNITA' DI VOTO/CAPITOLO			RESIDUI	COMPETENZA	CASSA
NUMERO	DENOMINAZIONE				
03	MISSIONI ALL'ESTERO ( 2.2.13 )	INIZ.	140.364,50	2.735,00	2.735,00
		VARIAZ.		110.000,00	196.265,00
*	L'IMPORTO EC/MSP DI RESIDUI E' PERENTE AGLI EFFETTI AMMIN.	P. DEF.	140.364,50	112.735,00	199.000,00
		PAGATO	6.495,40	12.651,55	19.146,95
		RIM. PG.	83.978,37	80.689,00	
		TOTALE	90.473,77	93.340,55	19.146,95
		EC/MSP	49.890,73	19.394,45	179.853,05
		RS31/12	164.667,37		
04	INDENNITA' DI TRASFERIMENTO. ( 2.2.13 )	INIZ.			
		VARIAZ.			
		P. DEF.			
		PAGATO			
		RIM. PG.			
		TOTALE			
		EC/MSP			
		RS31/12			
05	SPESE PER SORVEGLIANZA SANITARIA, PRIMO SOCCORSO E ASSISTENZA MEDICA DI EMERGENZA E PREVENZIONE ( 2.2.6 )	INIZ.	217,41	1.047,00	1.047,00
		VARIAZ.		-109,00	-109,00
*	L'IMPORTO EC/MSP DI RESIDUI E' PERENTE AGLI EFFETTI AMMIN.	P. DEF.	217,41	938,00	938,00
		PAGATO			
		RIM. PG.	84,60		
		TOTALE	84,60		
		EC/MSP	132,81	938,00	938,00
		RS31/12	84,60		
06	SPESE PER L'ORGANIZZAZIONE, IL FUNZIONAMENTO DI CORSI INTERNI, DI SPECIALIZZAZIONE, DI AGGIORNAMENTO E DI QUALIFICAZIONE PROFESSIONALE DEL PERSONALE, PER PARTECIPAZIONE DEL PERSONALE AD ESPERIMENTI E VISITE, PER LA PARTECIPAZIONE ALLE SPESE PER CORSI INDETTI DA ENTI, ISTITUTI ED AMMINISTRAZIONI VARIE ( 2.2.5 )	INIZ.			
		VARIAZ.			
		P. DEF.			
		PAGATO			
		RIM. PG.			
		TOTALE			
		EC/MSP			
		RS31/12			

VARIAZIONI:  
 CAP/PG 2626/03: DMT 23517 2011 (CS 86.265,00)  
 DMT 26417 2011 (CP CS 110.000,00)  
 CAP/PG 2626/05: DDG 45543 2011 (CP CS -109,00)

16/05/2012

020/095/167

2011		SPESA - CONSUNTIVO PER CAPITOLI/PIANI DI GESTIONE			
		MINISTERO DELL'ECONOMIA E DELLE FINANZE			
UNITA' DI VOTO/CAPITOLO		RESIDUI	COMPETENZA	CASSA	
NUMERO	DENOMINAZIONE				
07	FITTO DI LOCALI AD USO DEGLI UFFICI PERIFERICI ED ONERI ACCESSORI ( 2.2.1 )	INIZ.	47.522,00	117.797,00	117.797,00
		VARIAZ.		-12.166,00	35.356,00
		P. DEF.	47.522,00	105.631,00	153.153,00
		PAGATO	47.522,00	102.485,50	150.007,50
		RIM. PG.			
		TOTALE	47.522,00	102.485,50	150.007,50
		EC/MSP RS31/12			3.145,50
08	MANUTENZIONE, RIPARAZIONE ED ADATTAMENTO DEI LOCALI E DEI RELATIVI IMPIANTI - SEDE CENTRALE ( 2.2.2 )	INIZ.			
		VARIAZ.		9.000,00	
		P. DEF.		9.000,00	
		PAGATO			
		RIM. PG.		9.000,00	
		TOTALE			9.000,00
		EC/MSP RS31/12	9.000,00		
09	MANUTENZIONE, RIPARAZIONE ED ADATTAMENTO DEI LOCALI E DEI RELATIVI IMPIANTI DELLE SEDI CENTRALI DISTACCATE ( 2.2.2 )	INIZ.		132,00	132,00
		VARIAZ.		-13,00	-13,00
		P. DEF.		119,00	119,00
		PAGATO			
		RIM. PG.			
		TOTALE			
		EC/MSP RS31/12			119,00
10	MANUTENZIONE, RIPARAZIONE ED ADATTAMENTO DEI LOCALI E DEI RELATIVI IMPIANTI IN USO AGLI UFFICI PERIFERICI ( 2.2.2 )	INIZ.		761,00	761,00
		VARIAZ.		-78,00	-78,00
		P. DEF.		683,00	683,00
		PAGATO		561,23	561,23
		RIM. PG.		0,10	
		TOTALE		561,33	561,23
		EC/MSP RS31/12	0,10		121,67

VARIAZIONI:  
 CAP/PG 2626/07: DMT 79245 2011 (CS 47.522,00)  
 DDG 45543 2011 (CF CS -12.166,00)  
 CAP/PG 2626/08: DDG 141969 2011 (CF 9.000,00)  
 CAP/PG 2626/09: DDG 45543 2011 (CF CS -13,00)  
 CAP/PG 2626/10: DDG 45543 2011 (CF CS -78,00)

16/05/2012

020/095/168

2011		SPESA - CONSUNTIVO PER CAPITOLI/PIANI DI GESTIONE			
		MINISTERO DELL'ECONOMIA E DELLE FINANZE			
UNITA' DI VOTO/CAPITOLO		RESIDUI	COMPETENZA	CASSA	
NUMERO	DENOMINAZIONE				
11	ESERCIZIO DEI MEZZI DI TRASPORTO ( 2.2.1 )	INIZ.	386,00	386,00	
		VARIAZ.	-4,58		
		P. DEF.	381,42	386,00	
		PAGATO	381,42	381,42	
		RIM. PG.			
		TOTALE	381,42	381,42	
		EC/MSP RS31/12		4,58	
13	SPESE DI PUBBLICITA' ( 2.2.7 )	INIZ.			
		VARIAZ.			
		P. DEF.			
		PAGATO			
		RIM. PG.			
		TOTALE			
		EC/MSP RS31/12			
14	SPESE PER LA GESTIONE DEGLI ENTI SOPPRESSI UBICATI NELLE REGIONI A STATUTO SPECIALE ( 2.2.14 )	INIZ.	465,00	465,00	
		VARIAZ.	-48,00	-48,00	
		P. DEF.	417,00	417,00	
		PAGATO	417,00	417,00	
		RIM. PG.			
		TOTALE	417,00	417,00	
		EC/MSP RS31/12			
15	SPESE RELATIVE A PROGETTI DI RICERCA, DI STUDIO E DI COLLABORAZIONE A LIVELLO INTERNAZIONALE IN MATERIA DI POLITICHE DI BILANCIO E DI PRINCIPI CONTABILI ( 2.2.10 )	INIZ.	631,00	631,00	
		VARIAZ.	-65,00	-65,00	
		P. DEF.	566,00	566,00	
		PAGATO			
		RIM. PG.			
		TOTALE			
		EC/MSP RS31/12	566,00	566,00	

VARIAZIONI:  
 CAP/PG 2626/11: DDG 174514 2011 (CP -4,58)  
 CAP/PG 2626/14: DDG 45543 2011 (CP CS -48,00)  
 CAP/PG 2626/15: DDG 45543 2011 (CP CS -65,00)

16/05/2012

020/095/169

2011		SPESA - CONSUNTIVO PER CAPITOLI/PIANI DI GESTIONE			
		MINISTERO DELL'ECONOMIA E DELLE FINANZE			
UNITA' DI VOTO/CAPITOLO			RESIDUI	COMPETENZA	CASSA
NUMERO	DENOMINAZIONE				
17	SPESA IN GESTIONE UNIFICATA PER L'ACQUISTO DI CANCELLERIA, DI STAMPATI SPECIALI E QUANTO ALTRO POSSA OCCORRERE PER IL FUNZIONAMENTO DELLE SEDI CENTRALI E DISTACCATE, NOLEGGIO E TRASPORTO MOBILI, MACCHINE E IMPIANTI ( 2.1.1 )	INIZ.		4.490,00	4.490,00
		VARIAZ.		-464,00	-464,00
		P. DEF.		4.026,00	4.026,00
		PAGATO		3.123,91	3.123,91
		RIM. PG.		882,43	
		TOTALE		4.006,34	3.123,91
		EC/MSP		19,66	902,09
		RS31/12	882,43		
18	SPESA PER IL PAGAMENTO DEI CANONI ACQUA, LUCE, ENERGIA ELETTRICA, GAS E TELEFONI, CONVERSAZIONI TELEFONICHE NONCHE' PER LA PULIZIA, IL RISCALDAMENTO ED IL CONDIZIONAMENTO D'ARIA DEI LOCALI - SEDE CENTRALE ( 2.2.3 )	INIZ.	6.594,36	12.559,00	12.559,00
		VARIAZ.		-9.645,42	-1.297,00
		P. DEF.	6.594,36	2.913,58	11.262,00
		PAGATO	2.835,71	2.262,00	5.097,71
		RIM. PG.	3.758,65		
		TOTALE	6.594,36	2.262,00	5.097,71
		EC/MSP		651,58	6.164,29
		RS31/12	3.758,65		
19	SPESA PER IL PAGAMENTO DEI CANONI ACQUA, LUCE, ENERGIA ELETTRICA, GAS E TELEFONI, CONVERSAZIONI TELEFONICHE NONCHE' PER LA PULIZIA, IL RISCALDAMENTO ED IL CONDIZIONAMENTO D'ARIA DEI LOCALI DELLE SEDI CENTRALI DISTACCATE ( 2.2.3 )	INIZ.	668,10	1.076,00	1.076,00
		VARIAZ.		-111,00	-111,00
		P. DEF.	668,10	965,00	965,00
		PAGATO			
		RIM. PG.	668,10		
		TOTALE	668,10		
		EC/MSP		965,00	965,00
		RS31/12	668,10		
20	SPESA PER IL PAGAMENTO DEI CANONI ACQUA, LUCE, ENERGIA ELETTRICA, GAS E TELEFONI, CONVERSAZIONI TELEFONICHE NONCHE' PER LA PULIZIA, IL RISCALDAMENTO ED IL CONDIZIONAMENTO D'ARIA DEI LOCALI IN USO AGLI UFFICI PERIFERICI ( 2.2.3 )	INIZ.	292,92	8.337,00	8.337,00
		VARIAZ.		-860,00	-860,00
		P. DEF.	292,92	7.477,00	7.477,00
		PAGATO		2.283,05	2.283,05
		RIM. PG.	292,92		
		TOTALE	292,92	2.283,05	2.283,05
		EC/MSP		5.193,95	5.193,95
		RS31/12	292,92		

VARIAZIONI:  
 CAF/PG 2626/17: DDG 45543 2011 (CP CS -464,00)  
 CAF/PG 2626/18: DDG 45543 2011 (CP CS -1.297,00)  
 DDG 141969 2011 (CP -9.000,00)  
 DDG 174514 2011 (CP 651,58)  
 CAF/PG 2626/19: DDG 45543 2011 (CP CS -111,00)  
 CAF/PG 2626/20: DDG 45543 2011 (CP CS -860,00)

16/05/2012

020/095/170

2011		SPESA - CONSUNTIVO PER CAPITOLI/PIANI DI GESTIONE			
		MINISTERO DELL'ECONOMIA E DELLE FINANZE			
UNITA' DI VOTO/CAPITOLO		RESIDUI	COMPETENZA	CASSA	
NUMERO	DENOMINAZIONE				
21	FITTO DI LOCALI AD USO DELL'AMMINISTRAZIONE CENTRALE ED ONERI ACCESSORI. ( 2.2.1 )	INIZ.	17.396,00	17.396,00	
		VARIAZ.	-1.796,00	-1.796,00	
		P. DEF.	15.600,00	15.600,00	
		PAGATO	15.600,00	15.600,00	
		RIM. PG.			
		TOTALE	15.600,00	15.600,00	
		EC/MSP RS31/12			
22	SPESE POSTALI E TELEGRAFICHE PER L'AMMINISTRAZIONE CENTRALE E PROVINCIALE ( 2.2.4 )	INIZ.	21.910,00	21.910,00	
		VARIAZ.	-2.262,00	-2.262,00	
		P. DEF.	19.648,00	19.648,00	
		PAGATO	19.648,00	19.648,00	
		RIM. PG.			
		TOTALE	19.648,00	19.648,00	
		EC/MSP RS31/12			
24	SPESE PER GLI ESPERTI ASSUNTI CON CONTRATTO DI DIRITTO PRIVATO A TEMPO DETERMINATO PER L'ASSISTENZA AI PAESI CANDIDATI ALL'ADESIONE ALL'UNIONE EUROPEA ( 2.2.10 )	INIZ.			
		VARIAZ.			
		P. DEF.			
		PAGATO			
		RIM. PG.			
		TOTALE			
		EC/MSP RS31/12			
25	CONTRIBUTO VOLONTARIO ALL'OCSE PER LA FORMAZIONE E L'ADDESTRAMENTO DEI GIOVANI ECONOMISTI ITALIANI ( 2.2.10 )	INIZ.			
		VARIAZ.			
		P. DEF.			
		PAGATO			
		RIM. PG.			
		TOTALE			
		EC/MSP RS31/12			

VARIAZIONI:  
 CAP/PG 2626/21: DDG 45543 2011 (CP CS -1.796,00)  
 CAP/PG 2626/22: DDG 45543 2011 (CP CS -2.262,00)



16/05/2012

020/095/171

2011		SPESA - CONSUNTIVO PER CAPITOLI/PIANI DI GESTIONE			
MINISTERO DELL'ECONOMIA E DELLE FINANZE					
UNITA' DI VOTO/CAPITOLO		RESIDUI	COMPETENZA	CASSA	
NUMERO	DENOMINAZIONE				
26	SPESE PER LO SVILUPPO DELLE TECNICHE ORGANIZZATIVE, PER IL MIGLIORAMENTO DELLE STRUTTURE OPERATIVE E DEI METODI DI LAVORO, PER INIZIATIVE IN MATERIA DI RELAZIONI PUBBLICHE ED UMANE, PER LA PUBBLICAZIONE DI NOTIZIARI, DOCUMENTI E STUDI RELATIVI A PROCEDIMENTI AMMINISTRATIVI E DI UNIFICAZIONE DEI METODI DI LAVORO PER SONDAGGI DI OPINIONE. SPESE DI RAPPRESENTANZA E PER L'ORGANIZZAZIONE DI SEMINARI CONVEGNI E CONGRESSI APERTI ALLA PARTECIPAZIONE DI ESTERNI ALL'AMMINISTRAZIONE. ( 2.2.7 )	INIZ.	99,84		
		VARIAZ.		19.913,00	19.913,00
		P. DEF.	99,84	19.913,00	19.913,00
		PAGATO	99,84	8.678,40	8.778,24
		RIM. PG.		1.037,40	
		TOTALE	99,84	9.715,80	8.778,24
		EC/MSP			10.197,20
		RS31/12	1.037,40		
27	SPESE DI CONSULENZA AD ESPERTI ESTRANEE ALL'AMMINISTRAZIONE IN MATERIA GIURIDICA ED ECONOMICO-FINANZIARIA ( 2.2.10 )	INIZ.		684,00	684,00
		VARIAZ.		-70,00	-70,00
		P. DEF.		614,00	614,00
		PAGATO			
		RIM. PG.			
		TOTALE			
		EC/MSP			614,00
		RS31/12			
28	CONSULENZE ( 2.2.10 )	INIZ.		1.368,00	1.368,00
		VARIAZ.		-142,00	-142,00
		P. DEF.		1.226,00	1.226,00
		PAGATO			
		RIM. PG.			
		TOTALE			
		EC/MSP			1.226,00
		RS31/12			
30	ACQUISTO DI RIVISTE, GIORNALI ED ALTRE PUBBLICAZIONI ( 2.1.2 )	INIZ.			
		VARIAZ.			
		P. DEF.			
		PAGATO			
		RIM. PG.			
		TOTALE			
		EC/MSP			
		RS31/12			
VARIAZIONI: CAP/PG 2626/26: DDG 45543 2011 (CF CS 19.913,00) CAP/PG 2626/27: DDG 45543 2011 (CF CS -70,00) CAP/PG 2626/28: DDG 45543 2011 (CF CS -142,00)					

16/05/2012

020/095/172

2011		SPESA - CONSUNTIVO PER CAPITOLI/PIANI DI GESTIONE			
		MINISTERO DELL'ECONOMIA E DELLE FINANZE			
UNITA' DI VOTO/CAPITOLO		RESIDUI	COMPETENZA	CASSA	
NUMERO	DENOMINAZIONE				
31	MANUTENZIONE DEI MEZZI DI TRASPORTO ( 2.2.2 )	INIZ.	78,00	78,00	
		VARIAZ.	-78,00		
		P. DEF.		78,00	
		PAGATO			
		RIM. PG.			
		TOTALE			
		EC/MSP RS31/12		78,00	
32	NOLEGGIO DEI MEZZI DI TRASPORTO ( 2.2.2 )	INIZ.	569,00	569,00	
		VARIAZ.	-569,00		
		P. DEF.		569,00	
		PAGATO			
		RIM. PG.			
		TOTALE			
		EC/MSP RS31/12		569,00	
33	SPESE IN GESTIONE DIRETTA PER L'ACQUISTO DI MATERIALE DI CONSUMO TECNOLOGICO E INFORMATICO, NOLEGGIO E MANUTENZIONE APPARECCHIATURE PER LE SEDI CENTRALI, DISTACCATE E TERRITORIALI ( 2.1.1 )	INIZ.	4.179,00	4.179,00	
		VARIAZ.	-432,00	-432,00	
		P. DEF.	3.747,00	3.747,00	
		PAGATO			
		RIM. PG.			
		TOTALE			
		EC/MSP RS31/12		3.747,00	3.747,00
34	SPESE IN GESTIONE UNIFICATA PER L'ACQUISTO DI CANCELLERIA, DI STAMPATI SPECIALI E QUANTO ALTRO POSSA OCCORRERE PER IL FUNZIONAMENTO DEGLI UFFICI PERIFERICI, NOLEGGIO E TRASPORTO MOBILI, MACCHINE E IMPIANTI ( 2.1.1 )	INIZ.			
		VARIAZ.			
		P. DEF.			
		PAGATO			
		RIM. PG.			
		TOTALE			
		EC/MSP RS31/12			

VARIAZIONI:  
 CAP/PG 2626/31: DDG 174514 2011 (CF -78,00)  
 CAP/PG 2626/32: DDG 174514 2011 (CF -569,00)  
 CAP/PG 2626/33: DDG 45543 2011 (CF CS -432,00)

16/05/2012

020/095/173

2011		SPESA - CONSUNTIVO PER CAPITOLI/PIANI DI GESTIONE			
MINISTERO DELL'ECONOMIA E DELLE FINANZE					
UNITA' DI VOTO/CAPITOLO		RESIDUI	COMPETENZA	CASSA	
NUMERO	DENOMINAZIONE				
2633	SPESE PER LA GESTIONE ED IL FUNZIONAMENTO DEL SISTEMA INFORMATIVO, IVI COMPRESA LA MANUTENZIONE DELLA STRUTTURA DELLA SEDE E QUANT'ALTRO NECESSARIO ALLE ESIGENZE DELLA STRUTTURA STESSA (R) ( 2.2.2 )( 1.1.2 ) (NUOVA ISTITUZIONE)	INIZ. 204.001,86 VARIAZ. P. DEF. 204.001,86 PAGATO 203.999,16 RIM. PG. TOTALE 203.999,16 EC/MSP 2,70 RS31/12		204.002,00 204.002,00 203.999,16 203.999,16 2,84	
2740	INTERVENTI DIPARTIMENTO DELLA RAGIONERIA GENERALE DELLO STATO SOMME DA VERSARE ALL'AGENZIA PER LE EROGAZIONI IN AGRICOLTURA (AGEA) A TITOLO DI RECUPERO DEGLI AIUTI CONCESSI PER CONTO DELL'UNIONE EUROPEA NELL'AMBITO DEGLI INTERVENTI DI MERCATO. ( 4.1.2 )( 4.2.1 ) (SPESE OBBLIGATORIE) (PER MEMORIA)	INIZ. VARIAZ. P. DEF. PAGATO RIM. PG. TOTALE EC/MSP RS31/12			
2751	SOMME DA VERSARE PER IL FINANZIAMENTO DEL BILANCIO DELL'UNIONE EUROPEA A TITOLO DI RISORSE PROPRIE BASATE SUL RNL E SULL'IMPOSTA SUL VALORE AGGIUNTO. ( 8.1.1 )( 1.1.2 ) (SPESE OBBLIGATORIE)	INIZ. VARIAZ. P. DEF. PAGATO RIM. PG. TOTALE EC/MSP RS31/12	15.500.000.000,00 -600.000.000,00 14.900.000.000,00 14.469.957.876,77 14.469.957.876,77 430.042.123,23	15.500.000.000,00 -600.000.000,00 14.900.000.000,00 14.469.957.876,77 14.469.957.876,77 430.042.123,23	
2752	SOMME DA VERSARE PER IL FINANZIAMENTO DEL BILANCIO DELL'UNIONE EUROPEA A TITOLO DI RISORSE PROPRIE TRADIZIONALI RELATIVE A DAZI DOGANALI, PRELIEVI AGRICOLI, CONTRIBUTI ZUCCHERO. ( 8.1.1 )( 1.1.2 ) (SPESE OBBLIGATORIE)	INIZ. VARIAZ. P. DEF. PAGATO RIM. PG. TOTALE EC/MSP RS31/12	2.800.000.000,00 2.800.000.000,00 2.318.836.029,88 2.318.836.029,88 481.163.970,12	2.800.000.000,00 2.800.000.000,00 2.318.836.029,88 2.318.836.029,88 481.163.970,12	
VARIAZIONI: CAPITOLO 2633: DMT 54147 2011 (CS 204.002,00) CAPITOLO 2751: L. ASS. 182 2011 (CF CS -600.000.000,00)					

16/05/2012

020/095/174

2011		SPESA - CONSUNTIVO PER CAPITOLI/PIANI DI GESTIONE			
MINISTERO DELL'ECONOMIA E DELLE FINANZE					
UNITA' DI VOTO/CAPITOLO		RESIDUI	COMPETENZA	CASSA	
NUMERO	DENOMINAZIONE				
2810	SOMME DA VERSARE AL CONTO CORRENTE DI TESORERIA DENOMINATO "FEOGA, SEZIONE GARANZIA" PER IMPORTI COMPENSATIVI ADESIONE RISCOSSI DAL 1 GENNAIO 1978 SUGLI SCAMBI DI TALUNI PRODOTTI LATTIERO-CASEARI CON IL REGNO UNITO ( 7.1.2 ) ( 1.1.2 ) (SPESE OBBLIGATORIE) (PER MEMORIA)	INIZ. VARIAZ. P. DEF. PAGATO RIM. PG. TOTALE EC/MSP RS31/12			
2811	SOMME ANTICIPATE PER ESIGENZE DI BILANCIO O DI TESORERIA CONNESSE A INTERVENTI DI COMPETENZA DELL'UNIONE EUROPEA ( 7.1.1 ) ( 1.1.2 ) (SPESE OBBLIGATORIE) (PER MEMORIA)	INIZ. VARIAZ. P. DEF. PAGATO RIM. PG. TOTALE EC/MSP RS31/12			
2812	SOMME DA VERSARE SUL CONTO CORRENTE DI TESORERIA FEOGA - SEZIONE GARANZIA PER LA RESTITUZIONE ALL'U.E. DI CONTRIBUTI RISULTATI NON DOVUTI ( 7.1.2 ) ( 1.1.2 ) (SPESE OBBLIGATORIE)	INIZ. VARIAZ. P. DEF. PAGATO RIM. PG. TOTALE EC/MSP RS31/12	500.000,00 500.000,00 500.000,00	500.000,00 500.000,00 500.000,00	
2813	FONDO OCCORRENTE PER IL FINANZIAMENTO DEI PROGRAMMI DI INFRASTRUTTURE DA ESEGUIRE NEL QUADRO DEGLI ACCORDI DI COMUNE DIFESA, CON CONTRIBUTI MULTINAZIONALI (R) ( 7.1.2 ) ( 1.1.2 )	INIZ. VARIAZ. P. DEF. PAGATO RIM. PG. TOTALE EC/MSP RS31/12	4.470.976,00 -461.747,00 4.009.229,00 4.009.229,00	4.470.976,00 -461.747,00 4.009.229,00 4.009.229,00	
VARIAZIONI: CAPITOLO 2813: L. ASS. 182 2011 (CP CS -461.747,00)					

16/05/2012

020/095/175

2011		SPESA - CONSUNTIVO PER CAPITOLI/PIANI DI GESTIONE			
		MINISTERO DELL'ECONOMIA E DELLE FINANZE			
UNITA' DI VOTO/CAPITOLO		RESIDUI	COMPETENZA	CASSA	
NUMERO	DENOMINAZIONE				
	ONERI COMUNI DI PARTE CORRENTE				
	DIPARTIMENTO DELLA RAGIONERIA GENERALE DELLO STATO				
2814	FONDO DA RIPARTIRE PER LA REALIZZAZIONE DEI PROGETTI DI GEMELLAGGIO RELATIVI AL PROGRAMMA "PHARE" DELL'UNIONE EUROPEA	INIZ.	483.781,00	483.781,00	
	(R)	VARIAZ.	-49.963,00	-49.963,00	
	( 2.2.10 ) ( 1.1.2 )	P. DEF.	433.818,00	433.818,00	
		PAGATO			
		RIM. PG.			
		TOTALE			
		EC/MSP	433.818,00	433.818,00	
		RS31/12			
	INVESTIMENTI				
	DIPARTIMENTO DELLA RAGIONERIA GENERALE DELLO STATO				
7454	SPESE PER LO SVILUPPO DEL SISTEMA INFORMATIVO, IVI COMPRESA LA MANUTENZIONE STRAORDINARIA DELLA STRUTTURA DELLA SEDE E QUANT'ALTRO NECESSARIO ALLE ESIGENZE DELLA STRUTTURA STESSA	INIZ.	422.728,65		
	(R)	VARIAZ.		422.729,00	
	( 21.1.6 ) ( 1.1.2 )	P. DEF.	422.728,65	422.729,00	
	(NUOVA ISTITUZIONE)	PAGATO	414.514,03	414.514,03	
		RIM. PG.	8.214,62		
		TOTALE	422.728,65	414.514,03	
		EC/MSP		8.214,97	
		RS31/12	8.214,62		
7458	SPESE PER ACQUISTO DI ATTREZZATURE E APPARECCHIATURE NON INFORMATICHE, DI MOBILIO E DI DOTAZIONI LIBRARIE	INIZ.	4.092,00	4.092,00	
	(R)	VARIAZ.	-422,00	-422,00	
	( 21.1.2 ) ( 1.1.2 )	P. DEF.	3.670,00	3.670,00	
*	DESTINAZIONE: 7458 - 7544	PAGATO			
		RIM. PG.	3.650,98		
		TOTALE	3.650,98		
		EC/MSP	19,02	3.670,00	
		RS31/12	3.650,98		
7493	SOMME DA VERSARE AL CONTO CORRENTE INFRUTTIFERO APERTO PRESSO LA TESORERIA CENTRALE DELLO STATO DENOMINATO "MINISTERO DEL TESORO - FONDO DI ROTAZIONE PER L'ATTUAZIONE DELLE POLITICHE COMUNITARIE: FINANZIAMENTI NAZIONALI	INIZ.	5.295.450.000,00	5.295.450.000,00	
	( 22.1.1 ) ( 4.1.1 )	VARIAZ.			
		P. DEF.	5.295.450.000,00	5.295.450.000,00	
		PAGATO	5.295.450.000,00	5.295.450.000,00	
		RIM. PG.			
		TOTALE	5.295.450.000,00	5.295.450.000,00	
		EC/MSP			
		RS31/12			
VARIAZIONI:					
CAPITOLO 2814:	L. ASS. 182 2011 (CP CS -49.963,00)				
CAPITOLO 7454:	DMT 54147 2011 (CS 422.729,00)				
CAPITOLO 7458:	L. ASS. 182 2011 (CP CS -422,00)				

16/05/2012

020/095/176

2011		SPESA - CONSUNTIVO PER CAPITOLI/PIANI DI GESTIONE			
MINISTERO DELL'ECONOMIA E DELLE FINANZE					
UNITA' DI VOTO/CAPITOLO			RESIDUI	COMPETENZA	CASSA
NUMERO	DENOMINAZIONE				
7552	INTERVENTI IN MATERIA DI FORMAZIONE PROFESSIONALE COFINANZIATI DALLA COMUNITA' EUROPEA ( 22.1.1 )( 4.1.2 )	INIZ. VARIAZ. P. DEF. PAGATO RIM. PG. TOTALE EC/MSP RS31/12		103.291.380,00 103.291.380,00 103.291.380,00 103.291.380,00	103.291.380,00 103.291.380,00 103.291.380,00
3.2	Politica economica e finanziaria in ambito internazionale (4.11)  INTERVENTI DIPARTIMENTO DEL TESORO				
1539	ESECUZIONE ACCORDO ITALO-UNGHERESE RATIFICATO CON LEGGE 440/1989 - RIMBORSO ALL'IMPRESA FERROVIE DELLO STATO SPA DELLE AGEVOLAZIONI TARIFFARIE PER IL TRASPORTO DELLE MERCI. (R) ( 6.1.2 )( 4.5.3 )	INIZ. VARIAZ. P. DEF. PAGATO RIM. PG. TOTALE EC/MSP RS31/12		144.000,00 144.000,00 144.000,00	144.000,00 144.000,00
1606	SPESE DI FUNZIONAMENTO DEGLI UFFICI DELLA BANCA MONDIALE (R) ( 7.1.2 )( 1.1.3 )	INIZ. VARIAZ. P. DEF. PAGATO RIM. PG. TOTALE EC/MSP RS31/12	31.478,56 -11.153,00 31.478,56 31.478,56 31.478,56	108.000,00 -11.153,00 96.847,00 96.846,44 96.846,44 0,56	108.000,00 20.325,00 128.325,00 128.325,00
1642	SPESE PER IL PAGAMENTO DI FORNITURE E SERVIZI RESI ALLE FORZE ARMATE ALLEATE E SPESE DI QUALSIASI NATURA CONNESSE ALLA PERMANENZA IN ITALIA DELLE FORZE ARMATE MEDESIME (R) ( 7.1.2 )( 2.3.1 )	INIZ. VARIAZ. P. DEF. PAGATO RIM. PG. TOTALE EC/MSP RS31/12		886.562,00 -91.561,00 795.001,00 795.001,00 795.001,00	886.562,00 -91.561,00 795.001,00 795.001,00
VARIAZIONI: CAPITOLO 1606: DMT 103690 2011 (CS 31.478,00) L. ASS. 182 2011 (CP CS -11.153,00) CAPITOLO 1642: L. ASS. 182 2011 (CP CS -91.561,00)					

16/05/2012

020/095/177

2011		SPESA - CONSUNTIVO PER CAPITOLI/PIANI DI GESTIONE			
MINISTERO DELL'ECONOMIA E DELLE FINANZE					
UNITA' DI VOTO/CAPITOLO		RESIDUI	COMPETENZA	CASSA	
NUMERO	DENOMINAZIONE				
1644	SPESE PER IL FUNZIONAMENTO DI UFFICI ALL'ESTERO, DI COMMISSIONI, DELEGAZIONI ED ALTRI ORGANI COSTITUITI PER DARE ESECUZIONE AL TRATTATO DI PACE E AGLI ACCORDI INTERNAZIONALI CONNESSI COL TRATTATO MEDESIMO	INIZ.	73.227,17	97.069,00	97.069,00
		VARIAZ.		-10.024,00	-10.024,00
		P. DEF.	73.227,17	87.045,00	87.045,00
	(R)	PAGATO	13.369,01	21.169,37	34.538,38
	( 2.2.8 )( 1.1.3 )	RIM. PG.	6.630,99		
*	L'IMPORTO EC/MSP DI RESIDUI E' PERENTE AGLI EFFETTI AMMIN.	TOTALE	20.000,00	21.169,37	34.538,38
		EC/MSP	53.227,17	65.875,63	52.506,62
		RS31/12	6.630,99		
1646	SOMME DA CORRISPONDERSI ALLA REPUBBLICA DI SAN MARINO	INIZ.		4.648.112,00	4.648.112,00
	( 7.1.2 )( 1.1.3 )	VARIAZ.			
		P. DEF.		4.648.112,00	4.648.112,00
		PAGATO		4.648.112,00	4.648.112,00
		RIM. PG.			
		TOTALE		4.648.112,00	4.648.112,00
		EC/MSP			
		RS31/12			
1647	SPESE DERIVANTI DALL'ESECUZIONE DEGLI ACCORDI TRA UNIONE EUROPEA E GLI STATI DELL'AFRICA, DEI CARAIBI E DEL PACIFICO (ACP), DALLA PARTECIPAZIONE ITALIANA A INIZIATIVE EUROPEE A FAVORE DEI PAESI DELLA POLITICA DI VICINATO, NONCHE' DALL'ADESIONE DELL'ITALIA A CENTRI DI RICERCA EUROPEI SU MATERIE ECONOMICHE E FINANZIARIE	INIZ.		414.527.000,00	414.527.000,00
	( 7.1.2 )( 1.2.1 )	VARIAZ.		122.000.000,00	122.000.000,00
	(SPESE OBBLIGATORIE)	P. DEF.		536.527.000,00	536.527.000,00
		PAGATO		518.961.000,00	518.961.000,00
		RIM. PG.			
		TOTALE		518.961.000,00	518.961.000,00
		EC/MSP		17.566.000,00	17.566.000,00
		RS31/12			
1648	CONTRIBUTI E CONCORSI VARI DOVUTI PER LEGGE	INIZ.		5.000.000,00	5.000.000,00
	( 7.1.2 )( 1.1.3 )	VARIAZ.		15.586.324,00	15.586.324,00
	(SPESE OBBLIGATORIE)	P. DEF.		20.586.324,00	20.586.324,00
		PAGATO		20.586.323,66	20.586.323,66
		RIM. PG.			
		TOTALE		20.586.323,66	20.586.323,66
		EC/MSP		0,34	0,34
		RS31/12			
<b>VARIAZIONI:</b> CAPITOLO 1644: L. ASS. 182 2011 (CF CS -10.024,00) CAPITOLO 1647: DMT 46019 2011 (CF CS 80.000.000,00) DMT 75762 2011 (CF CS 16.000.000,00) L. ASS. 182 2011 (CF CS 26.000.000,00) CAPITOLO 1648: DMT 46019 2011 (CF CS 10.750.000,00) DMT 108701 2011 (CF CS 4.836.324,00)					

16/05/2012

020/095/178

2011		SPESA - CONSUNTIVO PER CAPITOLI/PIANI DI GESTIONE			
MINISTERO DELL'ECONOMIA E DELLE FINANZE					
UNITA' DI VOTO/CAPITOLO		RESIDUI	COMPETENZA	CASSA	
NUMERO	DENOMINAZIONE				
1649	ONERI DERIVANTI DALLA PARTECIPAZIONE DELL'ITALIA ALL'INTERNATIONAL FINANCE FACILITY FOR IMMUNIZATION (IFFM) ( 7.1.2 )( 1.2.2 )	INIZ.	27.500.000,00	27.500.000,00	
		VARIAZ.			
		P. DEF.	27.500.000,00	27.500.000,00	
		PAGATO	26.675.000,00	26.675.000,00	
		RIM. PG.			
		TOTALE	26.675.000,00	26.675.000,00	
		EC/MSP	825.000,00	825.000,00	
		RS31/12			
1650	SOMME DOVUTE ALLA CASSA DEPOSITI E PRESTITI QUALE DIFFERENZA TRA IL SAGGIO D'INTERESSE VIGENTE AL MOMENTO DELLA CONCESSIONE DEI MUTUI ALLA REPUBBLICA DI SAN MARINO E QUELLO DEL 6 PER CENTO PRATICATO SUI MUTUI MEDESIMI ( 4.1.2 )( 1.1.3 )	INIZ.	22.601,00	22.601,00	
		VARIAZ.	-2.334,00	-2.334,00	
		P. DEF.	20.267,00	20.267,00	
		PAGATO			
		RIM. PG.			
		TOTALE			
		EC/MSP	20.267,00	20.267,00	
		RS31/12			
	ONERI COMUNI DI PARTE CORRENTE DIPARTIMENTO DEL TESORO				
2125	INDENNITA' MENSILE E RIMBORSO DEI BIGLIETTI AEREI AI RAPPRESENTANTI ITALIANI IN SENO AL PARLAMENTO EUROPEO ( 4.1.1 )( 1.1.1 ) (SPESE OBBLIGATORIE)	INIZ.	13.379,11	3.000.000,00	
		VARIAZ.			
		P. DEF.	13.379,11	3.000.000,00	
		PAGATO	13.298,98	357.383,84	
		RIM. PG.	8.773,06		
		TOTALE	13.298,98	357.383,84	
		EC/MSP	80,13	2.647.142,08	
		RS31/12	8.773,06	2.642.616,16	
	INVESTIMENTI DIPARTIMENTO DEL TESORO				
7175	ONERI DERIVANTI DALLA PARTECIPAZIONE A BANCHE, FONDI ED ORGANISMI INTERNAZIONALI ( 25.1.2 )( 1.2.2 ) (SPESE OBBLIGATORIE)	INIZ.	131.362.313,55	10.000.000,00	
		VARIAZ.		200.000.000,00	
		P. DEF.	131.362.313,55	330.000.000,00	
		PAGATO	130.000.000,00	330.000.000,00	
		RIM. PG.			
		TOTALE	130.000.000,00	330.000.000,00	
		EC/MSP	1.362.313,55		
		RS31/12			
*	L'IMPORTO EC/MSP DI RESIDUI E' PERENTE AGLI EFFETTI AMMIN.				

VARIAZIONI:  
 CAPITOLO 1650: L. ASS. 182 2011 (CP CS -2.334,00)  
 CAPITOLO 7175: DMT 54147 2011 (CS 120.000.000,00)  
 DMT 85477 2011 (CP CS 200.000.000,00)



16/05/2012

020/095/179

2011		SPESA - CONSUNTIVO PER CAPITOLI/PIANI DI GESTIONE			
		MINISTERO DELL'ECONOMIA E DELLE FINANZE			
UNITA' DI VOTO/CAPITOLO		RESIDUI	COMPETENZA	CASSA	
NUMERO	DENOMINAZIONE				
7176	SOMMA DA CORRISPONDERE ALL'UFFICIO ITALIANO DEI CAMBI IN APPLICAZIONE DELLA CONVENZIONE 16 APRILE 1970 RELATIVA AL REGOLAMENTO DEI RAPPORTI CONSEGUENTI ALLA PRATICA ATTUAZIONE DELLE OPERAZIONI IN DIRITTI SPECIALI DI PRELIEVO IN SENSO AL FONDO MONETARIO INTERNAZIONALE ( 23.2.1 )( 1.1.2 ) (SPESE OBBLIGATORIE)	INIZ. VARIAZ. P. DEF. PAGATO RIM. PG. TOTALE EC/MSP RS31/12	96.159,00 96.159,00 96.159,00	96.159,00 96.159,00	
7177	SOMMA DA CORRISPONDERE ALL'UFFICIO ITALIANO DEI CAMBI IN APPLICAZIONE DELLE CONVENZIONI CON LE QUALI VENGONO REGOLATI I RAPPORTI TRA TESORO - UFFICIO ITALIANO DEI CAMBI - BANCA D'ITALIA IN RELAZIONE ALLE QUOTE DI PARTECIPAZIONE DELL'ITALIA AL FONDO MONETARIO INTERNAZIONALE. ( 31.4.3 )( 4.1.1 ) (SPESE OBBLIGATORIE)	INIZ. VARIAZ. P. DEF. PAGATO RIM. PG. TOTALE EC/MSP RS31/12	20.341.117,00 20.341.117,00 20.341.116,72 20.341.116,72 0,28	20.341.117,00 20.341.117,00 20.341.116,72 20.341.116,72 0,28	
7178	ONERI DERIVANTI DALLA PARTECIPAZIONE DELL'ITALIA AL CAPITALE DELLA BANCA EUROPEA PER LA RICOSTRUZIONE E LO SVILUPPO. ( 31.4.3 )( 1.2.2 ) (SPESE OBBLIGATORIE) (PER MEMORIA)	INIZ. VARIAZ. P. DEF. PAGATO RIM. PG. TOTALE EC/MSP RS31/12			
7400	ALTRE SPESE IN C/CAPITALE DIPARTIMENTO DEL TESORO CONFERIMENTO AL FONDO DI RISERVA E INDENNIZZI ISTITUITO PRESSO LA SACE ( 31.4.3 )( 4.1.1 ) (PER MEMORIA)	INIZ. VARIAZ. P. DEF. PAGATO RIM. PG. TOTALE EC/MSP RS31/12			
VARIAZIONI: CAPITOLO 7176: DMT 108701 2011 (CP CS 96.159,00) CAPITOLO 7177: DMT 46019 2011 (CP CS 10.341.117,00) DMT 108701 2011 (CP CS 10.000.000,00)					

16/05/2012

020/095/180

2011		SPESA - CONSUNTIVO PER CAPITOLI/PIANI DI GESTIONE			
MINISTERO DELL'ECONOMIA E DELLE FINANZE					
UNITA' DI VOTO/CAPITOLO			RESIDDI	COMPETENZA	CASSA
NUMERO	DENOMINAZIONE				
	TOTALE MISSIONE (4)	INIZ.	132.384.594,41	24.165.518.811,00	24.175.518.811,00
		VARIAZ.		-240.899.620,00	-120.086.134,00
		P. DEF.	132.384.594,41	23.924.619.191,00	24.055.432.677,00
		PAGATO	130.746.069,59	22.986.459.294,18	23.117.205.363,77
		RIM. PG.	144.293,87	153.715,97	
		TOTALE	130.890.363,46	22.986.613.010,15	23.117.205.363,77
		EC/MSP	1.494.230,95	938.006.180,85	938.227.313,23
		RS31/12	298.009,84		

16/05/2012

020/095/181

2011		SPESA - CONSUNTIVO PER CAPITOLI/PIANI DI GESTIONE			
		MINISTERO DELL'ECONOMIA E DELLE FINANZE			
UNITA' DI VOTO/CAPITOLO		RESIDUI	COMPETENZA	CASSA	
NUMERO	DENOMINAZIONE				
4	Difesa e sicurezza del territorio (5)				
4.1	Missioni militari di pace (5.8)				
	ONERI COMUNI DI PARTE CORRENTE				
	DIPARTIMENTO DELLA RAGIONERIA GENERALE DELLO STATO				
3004	FONDO DI RISERVA PER LE SPESE DERIVANTI DALLA PROROGA DELLE MISSIONI INTERNAZIONALI DI PACE (R) ( 12.2.2 )( 2.3.1 )	INIZ.	754.300.000,00	754.300.000,00	
		VARIAZ.	-754.300.000,00	-754.300.000,00	
		P. DEF.			
		PAGATO			
		RIM. PG.			
		TOTALE			
		EC/MSP			
		RS31/12			
	TOTALE MISSIONE (5)	INIZ.	754.300.000,00	754.300.000,00	
		VARIAZ.	-754.300.000,00	-754.300.000,00	
		P. DEF.			
		PAGATO			
		RIM. PG.			
		TOTALE			
		EC/MSP			
		RS31/12			
<b>VARIAZIONI:</b> <b>CAPITOLO 3004:</b>					
	DMT	5226	2011	(CP CS -345.000.000,00)	
	DMT	37530	2011	(CP CS -409.300.000,00)	
	DMT	46074	2011	(CP CS 11.294.205,00)	
	DMT	81441	2011	(CP CS 375.064.192,00)	
	DMT	93634	2011	(CP CS -386.358.397,00)	

16/05/2012

020/095/182

2011		SPESA - CONSUNTIVO PER CAPITOLI/PIANI DI GESTIONE			
		MINISTERO DELL'ECONOMIA E DELLE FINANZE			
UNITA' DI VOTO/CAPITOLO		RESIDUI	COMPETENZA	CASSA	
NUMERO	DENOMINAZIONE				
5.1	5 Ordine pubblico e sicurezza (7) Concorso della Guardia di Finanza alla sicurezza pubblica (7.5) FUNZIONAMENTO GUARDIA DI FINANZA				
4218	ASSEGNI UNA TANTUM PER FINALITA' PEREQUATIVE DA CORRISPONDERE AL PERSONALE DEL CORPO DELLA GUARDIA DI FINANZA ( 1.1.1 )( 1.1.1 ) (NUOVA ISTITUZIONE)	INIZ. VARIAZ. P. DEF. PAGATO RIM. PG. TOTALE EC/MSP RS31/12	3.701.000,00 3.701.000,00 3.701.000,00	3.701.000,00 3.701.000,00	
4219	STIPENDI, ASSEGNI, PAGHE ED ALTRE INDENNITA' AL PERSONALE MILITARE AL NETTO DELL'IMPOSTA REGIONALE SULLE ATTIVITA' PRODUTTIVE E DEGLI ONERI SOCIALI A CARICO DELL'AMMINISTRAZIONE. PREMI DI CONGEDAMENTO ( 1.1.1 )( 3.1.1 ) (SPESE OBBLIGATORIE)	INIZ. VARIAZ. P. DEF. PAGATO RIM. PG. TOTALE EC/MSP RS31/12	48.522.740,00 24.592.287,00 48.522.740,00 27.022.435,00 27.022.435,00 21.500.305,00 27.022.435,00	967.500.503,00 24.592.287,00 992.092.790,00 900.168.754,00 900.168.754,00 91.924.036,00 91.924.036,00	
*	L'IMPORTO EC/MSP DI RESIDUI E' PERENTE AGLI EFFETTI AMMIN.	RIM. PG. TOTALE EC/MSP RS31/12	27.022.435,00 27.022.435,00 21.500.305,00 27.022.435,00	900.168.754,00 900.168.754,00 91.924.036,00 91.924.036,00	
4226	COMPETENZE FISSE E ACCESSORIE AL PERSONALE AL NETTO DELL'IMPOSTA REGIONALE SULLE ATTIVITA' PRODUTTIVE ( 1 )( 3.1.1 )	INIZ. VARIAZ. P. DEF. PAGATO RIM. PG. TOTALE EC/MSP RS31/12	485.282,00 12.925,00 498.207,00 18.407,00 18.407,00 18.407,00 479.800,00	485.282,00 12.925,00 498.207,00 18.407,00 18.407,00 18.407,00 479.800,00	
*	PROVENIENZA: 4226 - 4240				
01	STIPENDI E ASSEGNI FISSI AL PERSONALE, COMPRESIVI DEGLI ONERI FISCALI E CONTRIBUTIVI A CARICO DEL LAVORATORE ( 1.1.1 ) (SPESE OBBLIGATORIE)	INIZ. VARIAZ. P. DEF. PAGATO RIM. PG. TOTALE EC/MSP RS31/12	372.000,00 372.000,00 372.000,00	372.000,00 372.000,00	
VARIAZIONI:					
CAPITOLO 4218: DMT 120736 2011 (CP CS 3.701.000,00)					
CAPITOLO 4219: DMT 20590 2011 (CP CS 24.592.287,00)					

16/05/2012

020/095/183

2011		SPESA - CONSUNTIVO PER CAPITOLI/PIANI DI GESTIONE			
MINISTERO DELL'ECONOMIA E DELLE FINANZE					
UNITA' DI VOTO/CAPITOLO		RESIDUI	COMPETENZA	CASSA	
NUMERO	DENOMINAZIONE				
02	CONTRIBUTI PREVIDENZIALI E ASSISTENZIALI A CARICO DELL'AMMINISTRAZIONE RELATIVI ALLE SPESE FISSE ( 1.3.1 ) (SPESE OBBLIGATORIE)	INIZ. VARIAZ. P. DEF. PAGATO RIM. PG. TOTALE EC/MSP RS31/12	107.800,00  107.800,00    107.800,00	107.800,00  107.800,00    107.800,00	
03	COMPENSO PER LAVORO STRAORDINARIO AL PERSONALE, COMPRENSIVO DEGLI ONERI FISCALI E CONTRIBUTIVI A CARICO DEL LAVORATORE ( 1.1.2 )	INIZ. VARIAZ. P. DEF. PAGATO RIM. PG. TOTALE EC/MSP RS31/12	3.282,00 10.407,00 13.689,00 13.689,00  13.689,00	3.282,00 10.407,00 13.689,00 13.689,00  13.689,00	
04	QUOTA DEL FONDO UNICO DI AMMINISTRAZIONE AL PERSONALE, COMPRENSIVA DEGLI ONERI FISCALI E CONTRIBUTIVI A CARICO DEL LAVORATORE ( 1.1.3 )	INIZ. VARIAZ. P. DEF. PAGATO RIM. PG. TOTALE EC/MSP RS31/12	       	       	
05	CONTRIBUTI PREVIDENZIALI E ASSISTENZIALI A CARICO DELL'AMMINISTRAZIONE RELATIVI ALLE COMPETENZE ACCESSORIE ( 1.3.1 )	INIZ. VARIAZ. P. DEF. PAGATO RIM. PG. TOTALE EC/MSP RS31/12	2.200,00 2.518,00 4.718,00 4.718,00  4.718,00	2.200,00 2.518,00 4.718,00 4.718,00  4.718,00	
VARIAZIONI: CAP/PG 4226/03: DMT 57150 2011 (CP CS 10.407,00) CAP/PG 4226/05: DMT 57150 2011 (CP CS 2.518,00)					

16/05/2012

020/095/184

2011		SPESA - CONSUNTIVO PER CAPITOLI/PIANI DI GESTIONE			
		MINISTERO DELL'ECONOMIA E DELLE FINANZE			
UNITA' DI VOTO/CAPITOLO			RESIDUI	COMPETENZA	CASSA
NUMERO	DENOMINAZIONE				
50	RIEMMISSIONE DEI PAGAMENTI NON ANDATI A BUON FINE ( 1.1.5 )	INIZ. VARIAZ. P. DEF.  PAGATO RIM. PG. TOTALE EC/MSP RS31/12			
4229	COMPETENZE ACCESSORIE AL PERSONALE AL NETTO DELL'IMPOSTA REGIONALE SULLE ATTIVITA' PRODUTTIVE E DEGLI ONERI SOCIALI A CARICO DELL'AMMINISTRAZIONE ( 1 )( 3.1.1 )	INIZ. VARIAZ. P. DEF.  PAGATO RIM. PG. TOTALE EC/MSP RS31/12	23.388.144,70  23.388.144,70  23.150.989,81 234.800,74 23.385.790,55 2.354,15 21.672.474,98	20.836.548,00 1.293.481,00 22.130.029,00 692.354,76 21.437.674,24 22.130.029,00  4.550.694,00 898.392,00 5.449.086,00 4.982.006,36 5.449.086,00 5.449.086,00  355.158,64	20.836.548,00 4.222.240,00 25.058.788,00 23.843.344,57 23.843.344,57 23.843.344,57  4.550.694,00 786.471,00 5.337.165,00 4.982.006,36 4.982.006,36 4.982.006,36  1.696.327,00 467.901,00 2.164.228,00 2.146.683,13 2.146.683,13  17.544,87
*	DESTINAZIONE: 4227 - 4229	PAGATO	23.150.989,81	692.354,76	23.843.344,57
*	DELL'IMPORTO EC/MSP DI RESIDUI SONO PERENTI AGLI EFFETTI AMMIN. E. 2.301,70 COSTITUISCONO UNA ECONOMIA E. 52,45 TOTALE E. 2.354,15	RIM. PG. TOTALE EC/MSP RS31/12	234.800,74 23.385.790,55 2.354,15 21.672.474,98	21.437.674,24 22.130.029,00  4.550.694,00	23.843.344,57 23.843.344,57  4.550.694,00
02	IMPOSTE SULLE RETRIBUZIONI ( 1.1.2 )	INIZ. VARIAZ. P. DEF.  PAGATO RIM. PG. TOTALE EC/MSP RS31/12	5.215.367,00  5.215.367,00  4.982.006,36 233.360,64 5.215.367,00 5.682.446,64	4.550.694,00 898.392,00 5.449.086,00 4.982.006,36 5.449.086,00 5.449.086,00  355.158,64	4.550.694,00 786.471,00 5.337.165,00 4.982.006,36 4.982.006,36 4.982.006,36  1.696.327,00
03	CONTRIBUTI SOCIALI A CARICO DEL LAVORATORE ( 1.1.2 )	INIZ. VARIAZ. P. DEF.  PAGATO RIM. PG. TOTALE EC/MSP RS31/12	1.918.983,00  1.918.983,00  1.918.930,55  1.918.930,55 52,45 1.991.891,42	1.696.327,00 523.317,00 2.219.644,00 227.752,58 1.991.891,42 2.219.644,00  17.544,87	1.696.327,00 467.901,00 2.164.228,00 2.146.683,13 2.146.683,13 2.146.683,13  17.544,87
VARIAZIONI:					
CAP/PG	4229/02:	DMT	20590	2011	(CP CS 298.392,00)
		DDG	90216	2011	(CS -179.750,00)
		DDG	964811	2011	(CP 600.000,00)
CAP/PG	4229/03:	DMT	20590	2011	(CP CS 64.317,00)
		DDG	90216	2011	(CS 179.750,00)
		DDG	964811	2011	(CP 459.000,00)

16/05/2012

020/095/185

2011		SPESA - CONSUNTIVO PER CAPITOLI/PIANI DI GESTIONE			
MINISTERO DELL'ECONOMIA E DELLE FINANZE					
UNITA' DI VOTO/CAPITOLO			RESIDUI	COMPETENZA	CASSA
NUMERO	DENOMINAZIONE				
04	COMPENSI PER LAVORO STRAORDINARIO AL PERSONALE - COMPONENTE NETTA ( 1.1.2 )	INIZ. VARIAZ. P. DEF. PAGATO RIM. PG. TOTALE EC/MSP RS31/12			
07	SOMMA OCCORRENTE PER LA CONCESSIONE DI BUONI PASTO AL PERSONALE. ( 1.2.1 ) (NUOVA ISTITUZIONE)	INIZ. VARIAZ. P. DEF. PAGATO RIM. PG. TOTALE EC/MSP RS31/12	2.301,70  2.301,70   2.301,70		
*	L'IMPORTO EC/MSP DI RESIDUI E' PERENTE AGLI EFFETTI AMMIN.				
08	PROVIDENZE A FAVORE DEL PERSONALE MILITARE E SALARIATO IN SERVIZIO, DI QUELLO CESSATO DAL SERVIZIO E DELLE LORO FAMIGLIE ( 1.4.1 )	INIZ. VARIAZ. P. DEF. PAGATO RIM. PG. TOTALE EC/MSP RS31/12		293.035,00  293.035,00 293.035,00  293.035,00	293.035,00  293.035,00 293.035,00  293.035,00
09	CONTRIBUTI E SOVVENZIONI IN FAVORE DI CIRCOLI E MENSE MILITARI ( 1.2.4 )	INIZ. VARIAZ. P. DEF. PAGATO RIM. PG. TOTALE EC/MSP RS31/12		44.779,00  44.779,00 44.779,00  44.779,00	44.779,00  44.779,00 44.779,00  44.779,00
10	ASSISTENZA MORALE E BENESSERE DEL PERSONALE IN SERVIZIO ED IN CONGEDO DELLA GUARDIA DI FINANZA, NONCHE' CORRESPONSIONE DI PREMI AI MILITARI DISTINTISI IN OPERAZIONI DI SERVIZIO ( 1.2.4 )	INIZ. VARIAZ. P. DEF. PAGATO RIM. PG. TOTALE EC/MSP RS31/12		37.316,00  37.316,00 37.316,00  37.316,00	37.316,00  37.316,00 37.316,00  37.316,00

16/05/2012

020/095/186

2011		SPESA - CONSUMTIVO PER CAPITOLI/PIANI DI GESTIONE			
		MINISTERO DELL'ECONOMIA E DELLE FINANZE			
UNITA' DI VOTO/CAPITOLO		RESIDUI	COMPETENZA	CASSA	
NUMERO	DENOMINAZIONE				
11	FONDO UNICO PER L'EFFICIENZA DEI SERVIZI ISTITUZIONALI - COMPONENTE NETTA ( 1.1.3 )	INIZ. 16.251.493,00 VARIANZ. P. DEF. 16.251.493,00 PAGATO 16.250.052,90 RIM. PG. 1.440,10 TOTALE 16.251.493,00 EC/MSP RS31/12 13.997.734,10	14.214.397,00 -218.103,00 13.996.294,00	14.214.397,00 2.877.993,00 17.092.390,00 16.250.052,90 16.250.052,90 842.337,10	
82	REISCRIZIONE RESIDUI PASSIVI PERENTI RELATIVI A: LAVORO STRAORDINARIO ( 1.1.2 ) (NUOVA ISTITUZIONE)	INIZ. VARIANZ. P. DEF. PAGATO RIM. PG. TOTALE EC/MSP RS31/12 350,82	27.442,00 27.442,00	27.442,00 27.442,00 27.091,18 350,82 27.442,00 350,82	
83	REISCRIZIONE RESIDUI PASSIVI PERENTI RELATIVI A: FONDO UNICO AMMINISTRAZIONE ( 1.1.3 ) (NUOVA ISTITUZIONE)	INIZ. VARIANZ. P. DEF. PAGATO RIM. PG. TOTALE EC/MSP RS31/12 52,00	62.433,00 62.433,00	62.433,00 62.433,00 62.381,00 52,00 62.433,00 52,00	
4232	INDEMNITA' DI RISCHIO, ANCHE AGLI OPERATORI SUBACQUEI, DI MANEGGIO VALORI DI CASSA, MECCANOGRAFICA E DI SERVIZIO NOTTURNO, AL NETTO DELL'IMPOSTA REGIONALE SULLE ATTIVITA' PRODUTTIVE E DEGLI ONERI SOCIALI A CARICO DELL'AMMINISTRAZIONE ( 1.1.5 ) ( 3.1.1 ) (SPESE OBBLIGATORIE)	INIZ. VARIANZ. P. DEF. PAGATO RIM. PG. TOTALE EC/MSP RS31/12	373.130,00 373.130,00	373.130,00 373.130,00 337.284,29 337.284,29 337.284,29 35.845,71 35.845,71	
VARIAZIONI:					
CAP/PG	4229/11: DMT	20590	2011	(CP CS 840.897,00)	
		54147	2011	(CS 2.037.096,00)	
		964811	2011	(CP -1.059.000,00)	
CAP/PG	4229/82: DMT	55257	2011	(CP CS 27.442,00)	
CAP/PG	4229/83: DMT	55257	2011	(CP CS 62.433,00)	



16/05/2012

020/095/187

2011		SPESA - CONSUNTIVO PER CAPITOLI/PIANI DI GESTIONE			
		MINISTERO DELL'ECONOMIA E DELLE FINANZE			
UNITA' DI VOTO/CAPITOLO		RESIDUI	COMPETENZA	CASSA	
NUMERO	DENOMINAZIONE				
4233	SUSSIDI ALLE FAMIGLIE DEL PERSONALE DECEDUTO PER INCIDENTI DI VOLO O PER ALTRI INCIDENTI DI SERVIZIO O PER INFERMITA' O LESIONI DIPENDENTI DA CAUSA DI SERVIZIO.	INIZ.	5.013,00	5.013,00	
		VARIAZ.	-647,00	-647,00	
	(R)	P. DEF.	4.366,00	4.366,00	
	( 5.3.1 )( 10.3.1 )	PAGATO	2.500,00	2.500,00	
		RIM. PG.			
		TOTALE	2.500,00	2.500,00	
		EC/MSP	1.866,00	1.866,00	
		RS31/12			
4234	SOVVENZIONI ALL'ASSOCIAZIONE NAZIONALE DEI FINANZIARI IN CONGEDO	INIZ.	484,00	484,00	
		VARIAZ.	-62,00	-62,00	
	(R)	P. DEF.	422,00	422,00	
	( 5.1.2 )( 10.2.1 )	PAGATO	422,00	422,00	
		RIM. PG.			
		TOTALE	422,00	422,00	
		EC/MSP			
		RS31/12			
4235	EQUO INDENNIZZO AL PERSONALE MILITARE PER LA PERDITA DELL'INTEGRITA' FISICA SUBITA PER INFERMITA' CONTRATTA PER CAUSA DI SERVIZIO ORDINARIO.	INIZ.	1.125.081,00	1.125.081,00	
		VARIAZ.			
	( 1.4.1 )( 3.1.1 )	P. DEF.	1.125.081,00	1.125.081,00	
	(SPESE OBBLIGATORIE)	PAGATO	1.125.074,32	1.125.074,32	
		RIM. PG.			
		TOTALE	1.125.074,32	1.125.074,32	
		EC/MSP	6,68	6,68	
		RS31/12			
4236	SPESE PER INTERESSI O RIVALUTAZIONE MONETARIA PER RITARDATO PAGAMENTO DELLE RETRIBUZIONI, PENSIONI O PROVVIDENZE DI NATURA ASSISTENZIALE A FAVORE DEI CREDITORI DELL'AMMINISTRAZIONE	INIZ.			
		VARIAZ.	32.873,00	32.873,00	
	( 9.1.4 )( 3.1.1 )	P. DEF.	32.873,00	32.873,00	
	(SPESE OBBLIGATORIE)	PAGATO	32.873,00	32.873,00	
		RIM. PG.			
		TOTALE	32.873,00	32.873,00	
		EC/MSP			
		RS31/12			
<b>VARIAZIONI:</b> CAPITOLO 4233: L. ASS. 182 2011 (CP CS -647,00) CAPITOLO 4234: L. ASS. 182 2011 (CP CS -62,00) CAPITOLO 4236: DMT 46019 2011 (CP CS 32.873,00)					

16/05/2012

020/095/188

2011		SPESA - CONSUNTIVO PER CAPITOLI/PIANI DI GESTIONE			
MINISTERO DELL'ECONOMIA E DELLE FINANZE					
UNITA' DI VOTO/CAPITOLO		RESIDUI	COMPETENZA	CASSA	
NUMERO	DENOMINAZIONE				
4237	EQUO INDENNIZZO AL PERSONALE CIVILE PER LA PERDITA DELL'INTEGRITA' FISICA SUBITA PER INFERMITA' CONTRATTA PER CAUSA DI SERVIZIO. ( 1.4.1 )( 3.1.1 ) (SPESE OBBLIGATORIE)	INIZ. VARIAZ. P. DEF. PAGATO RIM. PG. TOTALE EC/MSP RS31/12	405,00  405,00    405,00	405,00  405,00    405,00	
4238	ONERI SOCIALI A CARICO DELL'AMMINISTRAZIONE SULLE RETRIBUZIONI CORRISPOSTE AL PERSONALE MILITARE ( 1.3.1 )( 3.1.1 ) (SPESE OBBLIGATORIE)	INIZ. VARIAZ. P. DEF. PAGATO RIM. PG. TOTALE EC/MSP RS31/12	18.880.566,00  18.880.566,00 6.103.360,21 7.866.488,79 13.969.849,00 4.910.717,00 13.690.737,72	252.140.000,00 8.334.262,00 260.474.262,00 241.435.508,40 5.824.248,93 247.259.757,33 13.214.504,67	
*	L'IMPORTO EC/MSP DI RESIDUI E' PERENTE AGLI EFFETTI AMMIN. E. 1.323.057,00 COSTITUISCONO UNA ECONOMIA E. 175.185,09 TOTALE E. 1.498.242,09	TOTALE EC/MSP RS31/12	13.969.849,00 4.910.717,00 13.690.737,72	247.259.757,33 13.214.504,67	
4239	SOMME DOVUTE A TITOLO DI IMPOSTA REGIONALE SULLE ATTIVITA' PRODUTTIVE SULLE RETRIBUZIONI CORRISPOSTE AL PERSONALE MILITARE ( 3 )( 3.1.1 )	INIZ. VARIAZ. P. DEF. PAGATO RIM. PG. TOTALE EC/MSP RS31/12	5.782.964,00  5.782.964,00 1.954.088,91 2.330.633,00 4.284.721,91 1.498.242,09 4.210.355,26	74.045.000,00 2.552.314,00 76.597.314,00 70.299.258,68 1.879.722,26 72.178.980,94 4.418.333,06	
*	DELL'IMPORTO EC/MSP DI RESIDUI SONO PERENTI AGLI EFFETTI AMMIN. E. 1.323.057,00 COSTITUISCONO UNA ECONOMIA E. 175.185,09 TOTALE E. 1.498.242,09	TOTALE EC/MSP RS31/12	4.284.721,91 1.498.242,09 4.210.355,26	72.178.980,94 4.418.333,06	
01	IRAP SULLE COMPETENZE FISSE. ( 3.1.1 ) (SPESE OBBLIGATORIE)	INIZ. VARIAZ. P. DEF. PAGATO RIM. PG. TOTALE EC/MSP RS31/12	3.653.690,00  3.653.690,00 2.330.633,00 2.330.633,00 2.330.633,00 1.323.057,00 2.330.633,00	72.564.100,00 1.734.017,00 74.298.117,00 70.269.836,94 70.269.836,94 4.418.333,06	
*	L'IMPORTO EC/MSP DI RESIDUI E' PERENTE AGLI EFFETTI AMMIN.	TOTALE EC/MSP RS31/12	2.330.633,00 1.323.057,00 2.330.633,00	70.269.836,94 4.418.333,06	
VARIAZIONI: CAPITOLO 4238: DMT 20590 2011 (CP CS 7.416.870,00) DMT 55257 2011 (CP CS 21.750,00) DMT 120736 2011 (CP CS 895.642,00) CAP/PG 4239/01: DMT 20590 2011 (CP CS 2.124.070,00) DDG 63639 2011 (CS -390.053,00)					

16/05/2012

020/095/189

2011		SPESA - CONSUNTIVO PER CAPITOLI/PIANI DI GESTIONE			
MINISTERO DELL'ECONOMIA E DELLE FINANZE					
UNITA' DI VOTO/CAPITOLO			RESIDUI	COMPETENZA	CASSA
NUMERO	DENOMINAZIONE				
02	IRAP SULLE COMPETENZE ACCESSORIE. ( 3.1.1 )	INIZ.	2.129.274,00	1.480.900,00	1.480.900,00
		VARIAZ.		420.605,00	810.658,00
		P. DEF.	2.129.274,00	1.901.505,00	2.291.558,00
		PAGATO	1.954.088,91	21.814,49	1.975.903,40
		RIM. PG.		1.879.690,51	
		TOTALE	1.954.088,91	1.901.505,00	1.975.903,40
		EC/MSP	175.185,09		315.654,60
		RS31/12	1.879.690,51		
81	REISCRIZIONE RESIDUI PASSIVI PERENTI RELATIVI A:IMPOSTE PAGATE SULLA PRODUZIONE ( 3.1.1 ) (NUOVA ISTITUZIONE)	INIZ.			
		VARIAZ.		7.639,00	7.639,00
		P. DEF.		7.639,00	7.639,00
		PAGATO		7.607,25	7.607,25
		RIM. PG.		31,75	
		TOTALE		7.639,00	7.607,25
		EC/MSP			31,75
		RS31/12	31,75		
4240	ONERI SOCIALI A CARICO DELL'AMMINISTRAZIONE SULLE RETRIBUZIONI CORRISPOSTE AL PERSONALE CIVILE ( 1.3.1 )( 3.1.1 ) * DESTINAZIONE: 4226 - 4240 * L'IMPORTO EC/MSP DI RESIDUI E' PERENTE AGLI EFFETTI AMMIN.	INIZ.	3.401,88		
		VARIAZ.			
		P. DEF.	3.401,88		
		PAGATO			
		RIM. PG.	2.519,00		
		TOTALE	2.519,00		
		EC/MSP	882,88		
		RS31/12	2.519,00		
4241	COMPETENZE ACCESSORIE AL PERSONALE CIVILE AL NETTO DELL'IMPOSTA REGIONALE SULLE ATTIVITA' PRODUTTIVE E DEGLI ONERI SOCIALI A CARICO DELL'AMMINISTRAZIONE ( 1.1.2 )( 1.1.2 ) * PROVENIENZA: 4229	INIZ.	3.671,88	7.557,00	7.557,00
		VARIAZ.			
		P. DEF.	3.671,88	7.557,00	7.557,00
		PAGATO			
		RIM. PG.	3.671,88		
		TOTALE	3.671,88		
		EC/MSP		7.557,00	7.557,00
		RS31/12	3.671,88		

VARIAZIONI:  
 CAP/PG 4239/02: DMT 20590 2011 (CP CS 106.020,00)  
                   DMT 120736 2011 (CP CS 314.585,00)  
                   DDG 63639 2011 (CS 390.053,00)  
 CAP/PG 4239/81: DMT 55257 2011 (CP CS 7.639,00)

16/05/2012

020/095/190

2011		SPESA - CONSUNTIVO PER CAPITOLI/PIANI DI GESTIONE			
		MINISTERO DELL'ECONOMIA E DELLE FINANZE			
UNITA' DI VOTO/CAPITOLO			RESIDUI	COMPETENZA	CASSA
NUMERO	DENOMINAZIONE				
4255	SOMME DOVUTE A TITOLO DI IMPOSTA REGIONALE SULLE ATTIVITA' PRODUTTIVE SULLE RETRIBUZIONI CORRISPOSTE AL PERSONALE CIVILE ( 3 ) ( 3.1.1 )	INIZ.	1.165,68	34.000,00	34.000,00
		VARIAZ.		885,00	885,00
		P. DEF.	1.165,68	34.885,00	34.885,00
		PAGATO		1.741,88	1.741,88
		RIM. PG.	855,00		
		TOTALE	855,00	1.741,88	1.741,88
		EC/MSP	310,68	33.143,12	33.143,12
		RS31/12	855,00		
01	IRAP SULLE COMPETENZE FISSE. ( 3.1.1 ) ( SPESE OBBLIGATORIE )	INIZ.		33.320,00	33.320,00
		VARIAZ.		-176,88	-176,88
		P. DEF.		33.143,12	33.143,12
		PAGATO			
		RIM. PG.			
		TOTALE			
		EC/MSP		33.143,12	33.143,12
		RS31/12			
02	IRAP SULLE COMPETENZE ACCESSORIE. ( 3.1.1 )	INIZ.	1.165,68	680,00	680,00
		VARIAZ.		1.061,88	1.061,88
		P. DEF.	1.165,68	1.741,88	1.741,88
		PAGATO		1.741,88	1.741,88
		RIM. PG.	855,00		
		TOTALE	855,00	1.741,88	1.741,88
		EC/MSP	310,68		
		RS31/12	855,00		
4257	SOMMA DA ASSEGNARE ALL'AGENZIA DEL DEMANIO AI FINI DEL PAGAMENTO DEI CANONI DI AFFITTO PER GLI IMMOBILI IN USO, CONFERITI O TRASFERITI AI FONDI COMUNI DI INVESTIMENTO IMMOBILIARE ( 2.2.15 ) ( 3.1.1 )	INIZ.		21.634.153,00	21.634.153,00
		VARIAZ.		-159.507,00	-159.507,00
		P. DEF.		21.474.646,00	21.474.646,00
		PAGATO		21.474.646,00	21.474.646,00
		RIM. PG.			
		TOTALE		21.474.646,00	21.474.646,00
		EC/MSP			
		RS31/12			
VARIAZIONI: CAP/PG 4255/01: DDG 15429 2011 (CF CS -176,88) CAP/PG 4255/02: DMT 57150 2011 (CF CS 885,00) DDG 15429 2011 (CF CS 176,88) CAPITOLO 4257: DMT 104800 2011 (CF CS -159.507,00)					

16/05/2012

020/095/191

2011		SPESA - CONSUNTIVO PER CAPITOLI/PIANI DI GESTIONE			
MINISTERO DELL'ECONOMIA E DELLE FINANZE					
UNITA' DI VOTO/CAPITOLO		RESIDUI	COMPETENZA	CASSA	
NUMERO	DENOMINAZIONE				
4263	ASSICURAZIONE CONTRO LA RESPONSABILITA' CIVILE ED AMMINISTRATIVA PER GLI EVENTI DANNOSI NON DOLOSI CAUSATI A TERZI DAGLI APPARTENENTI AL CORPO DELLA GUARDIA DI FINANZA NELLO SVOLGIMENTO DELLA PROPRIA ATTIVITA' ISTITUZIONALE	INIZ.		194.130,00	194.130,00
		VARIAZ.		-25.083,00	-25.083,00
		P. DEF.		169.047,00	169.047,00
	(R)	PAGATO		169.047,00	169.047,00
	( 12.1.1 ) ( 3.1.1 )	RIM. PG.			
		TOTALE		169.047,00	169.047,00
		EC/MSP			
		RS31/12			
4264	SPESE PER ACQUISTO DI BENI E SERVIZI	INIZ.	23.136.002,37	17.695.746,00	17.695.746,00
	(R)	VARIAZ.		16.992.653,00	22.262.502,00
	( 2 ) ( 3.1.1 )	P. DEF.	23.136.002,37	34.688.399,00	39.958.248,00
	* DELL'IMPORTO EC/MSP DI RESIDUI SONO PERENTI AGLI EFFETTI AMMIN. E. 8.622.952,72 COSTITUISCONO UNA ECONOMIA E. 113,64 TOTALE E. 8.623.066,36	PAGATO	6.614.792,47	26.553.031,36	33.167.823,83
		RIM. PG.	7.898.143,54	8.107.172,49	
		TOTALE	14.512.936,01	34.660.203,85	33.167.823,83
		EC/MSP	8.623.066,36	28.195,15	6.790.424,17
		RS31/12	16.005.316,03		
01	SPESE PER LA COMUNICAZIONE E L'INFORMAZIONE PUBBLICA	INIZ.		9.711,00	9.711,00
	( 2.2.7 )	VARIAZ.		-1.254,00	-1.254,00
		P. DEF.		8.457,00	8.457,00
		PAGATO		8.457,00	8.457,00
		RIM. PG.			
		TOTALE		8.457,00	8.457,00
		EC/MSP			
		RS31/12			
02	SPESE PER MISSIONI ALL'INTERNO DEL PERSONALE MILITARE	INIZ.	8.302,00	2.803.849,00	2.803.849,00
	( 2.2.13 )	VARIAZ.		2.284.076,00	2.292.378,00
		P. DEF.	8.302,00	5.087.925,00	5.096.227,00
		PAGATO	8.302,00	4.337.925,00	4.346.227,00
		RIM. PG.		750.000,00	
		TOTALE	8.302,00	5.087.925,00	4.346.227,00
		EC/MSP			750.000,00
		RS31/12	750.000,00		
<b>VARIAZIONI:</b> CAPITOLO 4263: L. ASS. 182 2011 (CP CS -25.083,00) CAP/PG 4264/01: L. ASS. 182 2011 (CP CS -1.254,00) CAP/PG 4264/02: DMT 61897 2011 (CP CS 11.112,00) DMT 86116 2011 (CP CS 1.000.000,00) DMT 113393 2011 (CP CS 9.179,00) DMT 123276 2011 (CP CS 750.000,00) DDG 63639 2011 (CS 8.302,00) DDG 90217 2011 (CP CS 876.072,00) L. ASS. 182 2011 (CP CS -362.287,00)					

16/05/2012

020/095/192

2011		SPESA - CONSUNTIVO PER CAPITOLI/PIANI DI GESTIONE			
MINISTERO DELL'ECONOMIA E DELLE FINANZE					
UNITA' DI VOTO/CAPITOLO		RESIDUI	COMPETENZA	CASSA	
NUMERO	DENOMINAZIONE				
03	SPESE PER MISSIONI ALL'ESTERO DEL PERSONALE MILITARE ( 2.2.13 )	INIZ. 1.642.689,22	181.453,00	181.453,00	
		VARIAZ.	781.879,00	1.581.879,00	
*	L'IMPORTO EC/MSP DI RESIDUI E' PERENTE AGLI EFFETTI AMMIN.	P. DEF. 1.642.689,22	963.332,00	1.763.332,00	
		PAGATO 799.922,06	962.769,95	1.762.692,01	
		RIM. PG. 424.324,16			
		TOTALE 1.224.246,22	962.769,95	1.762.692,01	
		EC/MSP 418.443,00	562,05	639,99	
		RS31/12 424.324,16			
04	SPESE PER TRAFERIMENTI DEL PERSONALE MILITARE ( 2.2.13 )	INIZ.	1.016.449,00	1.016.449,00	
		VARIAZ.	-139.449,00	-139.449,00	
		P. DEF.	877.000,00	877.000,00	
		PAGATO	877.000,00	877.000,00	
		RIM. PG.			
		TOTALE	877.000,00	877.000,00	
		EC/MSP			
		RS31/12			
05	SPESE PER MISSIONI ALL'INTERNO DEL PERSONALE CIVILE ( 2.2.13 )	INIZ.	2.773,00	2.773,00	
		VARIAZ.	-358,00	-358,00	
		P. DEF.	2.415,00	2.415,00	
		PAGATO	1.070,00	1.070,00	
		RIM. PG.			
		TOTALE	1.070,00	1.070,00	
		EC/MSP	1.345,00	1.345,00	
		RS31/12			
06	SPESE PER MISSIONI ALL'ESTERO DEL PERSONALE CIVILE ( 2.2.13 )	INIZ.			
		VARIAZ.			
		P. DEF.			
		PAGATO			
		RIM. PG.			
		TOTALE			
		EC/MSP			
		RS31/12			

VARIAZIONI:

CAP/PG	4264/03:	DMT	37530	2011	(CP CS 1.655.774,00)
		DMT	54147	2011	(CS 1.224.247,00)
		DMT	59743	2011	(CP CS 20.298,00)
		DMT	65381	2011	(CP CS 5.324,00)
		DDG	63639	2011	(CS -424.247,00)
		DDG	90217	2011	(CP CS -876.072,00)
		L. ASS.	182	2011	(CP CS -23.445,00)
CAP/PG	4264/04:	DDG	964799	2011	(CP CS -8.113,00)
		L. ASS.	182	2011	(CP CS -131.336,00)
CAP/PG	4264/05:	L. ASS.	182	2011	(CP CS -358,00)

16/05/2012

020/095/193

2011		SPESA - CONSUNTIVO PER CAPITOLI/PIANI DI GESTIONE			
		MINISTERO DELL'ECONOMIA E DELLE FINANZE			
UNITA' DI VOTO/CAPITOLO		RESIDUI	COMPETENZA	CASSA	
NUMERO	DENOMINAZIONE				
07	INDENNITA' E SPESE DI VIAGGIO PER SERVIZI COLLETTIVI. SPESE PER TRADUZIONI E SCORTE DI DETENUTI MILITARI E CIVILI ( 2.2.14 )	INIZ. 2.550,00 VARIAZ. -330,00 P. DEF. 2.220,00 PAGATO 1.539,53 RIM. PG. TOTALE 1.539,53 EC/MSP 680,47 RS31/12	2.550,00 -330,00 2.220,00 1.539,53  1.539,53 680,47	2.550,00 -330,00 2.220,00 1.539,53  1.539,53 680,47	
08	SPESE PER L'ASSISTENZA MORALE E PER LE ATTIVITA' CULTURALI, RICREATIVE E SPORTIVE DEL PERSONALE DELLA GUARDIA DI FINANZA ( 2.2.7 )	INIZ. 17.686,00 VARIAZ. P. DEF. 17.686,00 PAGATO 17.686,00 RIM. PG. TOTALE 17.686,00 EC/MSP RS31/12 13.072,00	17.686,00  17.686,00 17.686,00  17.686,00  13.072,00	17.686,00  17.686,00 17.686,00  17.686,00  13.072,00	
09	INDENNITA' PER MISSIONI EFFETTUATE DALLA GUARDIA DI FINANZA PER I SERVIZI DEGLI UFFICI TECNICI DI FINANZA. ( 2.2.13 )	INIZ. 20.138,00 VARIAZ. P. DEF. 17.536,00 PAGATO 17.536,00 RIM. PG. TOTALE 17.536,00 EC/MSP RS31/12	20.138,00  17.536,00 17.536,00  17.536,00  	20.138,00  17.536,00 17.536,00  17.536,00  	
10	INDENNITA' PER MISSIONI EFFETTUATE DALLA GUARDIA DI FINANZA PER I SERVIZI SVOLTI NELL'INTERESSE DEL COMMERCIO FUORI DEL CIRCUITO DOGANALE ( 2.2.13 )	INIZ. 12.050,00 VARIAZ. P. DEF. 10.493,00 PAGATO 10.493,00 RIM. PG. TOTALE 10.493,00 EC/MSP RS31/12	12.050,00  10.493,00 10.493,00  10.493,00  	12.050,00  10.493,00 10.493,00  10.493,00  	
<b>VARIAZIONI:</b> CAP/PG 4264/07: L. ASS. 182 2011 (CF CS -330,00) CAP/PG 4264/08: DMT 92068 2011 (CF CS 11.829,00) DMT 111554 2011 (CF CS 13.072,00) DDG 63639 2011 (CS 17.686,00) L. ASS. 182 2011 (CF CS -9.768,00) CAP/PG 4264/09: L. ASS. 182 2011 (CF CS -2.602,00) CAP/PG 4264/10: L. ASS. 182 2011 (CF CS -1.557,00)					

16/05/2012

020/095/194

2011		SPESA - CONSUNTIVO PER CAPITOLI/PIANI DI GESTIONE			
MINISTERO DELL'ECONOMIA E DELLE FINANZE					
UNITA' DI VOTO/CAPITOLO		RESIDUI	COMPETENZA	CASSA	
NUMERO	DENOMINAZIONE				
12	COMPENSI AGLI INTERPRETI PER LE ESIGENZE DEI COMANDI DEL CORPO NELLA PROVINCIA DI BOLZANO ( 2.2.9 )	INIZ. VARIAZ. P. DEF. PAGATO RIM. PG. TOTALE EC/MSP RS31/12			
13	FITTO DI LOCALI ED ONERI ACCESSORI. ( 2.2.1 )	INIZ. VARIAZ. P. DEF. PAGATO RIM. PG. TOTALE EC/MSP RS31/12	17.312.326,33	5.977.940,00	5.977.940,00
*	L'IMPORTO EC/MSP DI RESIDUI E' PERENTE AGLI EFFETTI AMMIN.	P. DEF. PAGATO RIM. PG. TOTALE EC/MSP RS31/12	17.312.326,33	10.139.064,00	10.781.111,00
			1.838.048,86	4.694.127,78	6.522.176,64
			7.326.701,68	5.430.936,22	
			9.164.750,54	10.115.064,00	6.522.176,64
			8.147.575,79	24.000,00	4.258.934,36
			12.757.637,90		
14	MANUTENZIONE, RIPARAZIONE E ADATTAMENTO DI LOCALI E DEI RELATIVI IMPIANTI, COMPRESI QUELLI ELETTRICI. SPESE PER IL COMPLETAMENTO DI INFRASTRUTTURE NECESSARIE PER IL FUNZIONAMENTO DEI SERVIZI DELLA GUARDIA DI FINANZA ( 2.2.2 )	INIZ. VARIAZ. P. DEF. PAGATO RIM. PG. TOTALE EC/MSP RS31/12	6.936,33	1.065.749,00	1.065.749,00
				-128.529,00	-127.881,00
			6.936,33	937.220,00	937.868,00
				936.322,00	936.322,00
			6.936,33	898,00	
			6.936,33	937.220,00	936.322,00
					1.546,00
			7.834,33		
15	SPESE PER IL SERVIZIO SANITARIO ( 2.2.6 )	INIZ. VARIAZ. P. DEF. PAGATO RIM. PG. TOTALE EC/MSP RS31/12	32.103,58	335.835,00	335.835,00
*	L'IMPORTO EC/MSP DI RESIDUI E' PERENTE AGLI EFFETTI AMMIN.	P. DEF. PAGATO RIM. PG. TOTALE EC/MSP RS31/12	32.103,58	333.312,00	350.416,00
			17.103,58	332.293,00	349.396,58
				1.019,00	
			17.103,58	333.312,00	349.396,58
			15.000,00		1.019,42
			1.019,00		
VARIAZIONI:					
CAP/PG	4264/13:	DMT	37530	2011	(CP CS 339.375,00)
		DMT	54147	2011	(CS 345.209,00)
		DMT	86116	2011	(CP CS 4.000.000,00)
		DMT	92068	2011	(CP CS 365,00)
		DMT	111554	2011	(CP CS 336,00)
		DDG	63639	2011	(CS 296.838,00)
		L. ASS.	182	2011	(CP CS -178.952,00)
CAP/PG	4264/14:	DMT	92068	2011	(CP CS 166,00)
		DMT	111554	2011	(CP CS 898,00)
		DDG	63639	2011	(CS 648,00)
		DDG	964799	2011	(CP CS 8.113,00)
		L. ASS.	182	2011	(CP CS -137.706,00)
CAP/PG	4264/15:	DMT	37530	2011	(CP CS 39.000,00)

SEGUE



16/05/2012

020/095/195

2011		SPESA - CONSUNTIVO PER CAPITOLI/PIANI DI GESTIONE			
2011		MINISTERO DELL'ECONOMIA E DELLE FINANZE			
UNITA' DI VOTO/CAPITOLO		RESIDUI	COMPETENZA	CASSA	
NUMERO	DENOMINAZIONE				
CONTINUA					
DMT	92068	2011	(CP CS 850,00)		
DMT	111554	2011	(CP CS 1.019,00)		
DDG	63639	2011	(CS 17.104,00)		
L. ASS.	182	2011	(CP CS -43.392,00)		

16/05/2012

020/095/196

2011		SPESA - CONSUNTIVO PER CAPITOLI/PIANI DI GESTIONE			
		MINISTERO DELL'ECONOMIA E DELLE FINANZE			
UNITA' DI VOTO/CAPITOLO			RESIDUI	COMPETENZA	CASSA
NUMERO	DENOMINAZIONE				
16	MANUTENZIONE DELLA BIBLIOTECA ( 2.2.2 )	INIZ.		9.970,00	9.970,00
		VARIAZ.		-1.288,00	-1.288,00
		P. DEF.		8.682,00	8.682,00
		PAGATO		8.682,00	8.682,00
		RIM. PG.			
		TOTALE		8.682,00	8.682,00
		EC/MSP RS31/12			
17	SPESE PER I SERVIZI TIPOGRAFICI, LITOGRAFICI, FOTOMECCANICI, CINEMATOGRAFICI. LABORATORI PER MICROFILM. ( 2.2.14 )	INIZ.		128.950,00	128.950,00
		VARIAZ.		-16.663,00	-16.663,00
		P. DEF.		112.287,00	112.287,00
		PAGATO		88.955,76	88.955,76
		RIM. PG.		21.723,61	
		TOTALE		110.679,37	88.955,76
		EC/MSP RS31/12		21.723,61	23.331,24
18	CANONI D'ACQUA E SPESE PER PROVVISITA DI ACQUA POTABILE. SPESE PER TRASPORTO VIVERI ED OGGETTI VARI PER I REPARTI UBICATI IN LOCALITA' DISAGIATE. SPESE PER L'ENERGIA ELETTRICA E PER ILLUMINAZIONE LOCALI, PER ESTRAZIONE E SOLLEVAMENTO ACQUA ( 2.1.1 )	INIZ.	3.093.986,00	2.085.969,00	2.085.969,00
		VARIAZ.		2.824.295,00	5.918.281,00
		P. DEF.	3.093.986,00	4.910.264,00	8.004.250,00
		PAGATO	3.093.986,00	4.110.781,00	7.204.767,00
		RIM. PG.		799.483,00	
		TOTALE	3.093.986,00	4.910.264,00	7.204.767,00
		EC/MSP RS31/12		799.483,00	799.483,00
19	COMBUSTIBILI ED ENERGIA ELETTRICA PER RISCALDAMENTO, PER FUNZIONAMENTO CUCINE E REFETTORI, BAGNI E MEZZI CAMPALI. SPESE PER CONDUZIONE IMPIANTI ( 2.1.1 )	INIZ.	513.600,04	873.913,00	873.913,00
		VARIAZ.		2.498.218,00	2.989.120,00
		P. DEF.	513.600,04	3.372.131,00	3.863.033,00
		PAGATO	490.902,00	2.607.142,00	3.098.044,00
		RIM. PG.	22.698,04	764.989,00	
		TOTALE	513.600,04	3.372.131,00	3.098.044,00
		EC/MSP RS31/12		787.687,04	764.989,00

## VARIAZIONI:

CAP/PG	4264/16:	L. ASS.	182	2011	(CP CS -1.288,00)
CAP/PG	4264/17:	L. ASS.	182	2011	(CP CS -16.663,00)
CAP/PG	4264/18:	DMT	32976	2011	(CP CS 500.000,00)
		DMT	54147	2011	(CS 3.093.986,00)
		DMT	86116	2011	(CP CS 500.000,00)
		DMT	92068	2011	(CP CS 44.341,00)
		DMT	111554	2011	(CP CS 49.483,00)
		DMT	123276	2011	(CP CS 750.000,00)
		L. ASS.	182	2011	(CP CS 980.471,00)
CAP/PG	4264/19:	DMT	54147	2011	(CS 490.902,00)
		DMT	86116	2011	(CP CS 500.000,00)
		DMT	92068	2011	(CP CS 14.442,00)
		DMT	109880	2011	(CP CS 81.705,00)

SEGUE

16/05/2012

020/095/197

2011		SPESA - CONSUNTIVO PER CAPITOLI/PIANI DI GESTIONE			
		MINISTERO DELL'ECONOMIA E DELLE FINANZE			
UNITA' DI VOTO/CAPITOLO		RESIDUI	COMPETENZA	CASSA	
NUMERO	DENOMINAZIONE				
CONTINUA					
	DMT 111554 2011 (CP CS 14.989,00)				
	DMT 123276 2011 (CP CS 750.000,00)				
	L. ASS. 182 2011 (CP CS 1.137.082,00)				

16/05/2012

020/095/198

2011		SPESA - CONSUNTIVO PER CAPITOLI/PIANI DI GESTIONE			
		MINISTERO DELL'ECONOMIA E DELLE FINANZE			
UNITA' DI VOTO/CAPITOLO			RESIDUI	COMPETENZA	CASSA
NUMERO	DENOMINAZIONE				
20	SPESE PER RIVISTE, CONFERENZE E CERIMONIE A CARATTERE MILITARE E DI RAPPRESENTANZA ( 2.2.7 )	INIZ.	17.993,52	13.926,00	13.926,00
		VARIAZ.		37.200,00	55.194,00
		P. DEF.	17.993,52	51.126,00	69.120,00
		PAGATO	17.993,52	51.126,00	69.119,52
		RIM. PG.			
		TOTALE	17.993,52	51.126,00	69.119,52
		EC/MSP RS31/12			0,48
22	SPESE D'UFFICIO PER ENTI E CORPI DELLA GUARDIA DI FINANZA, SPESE POSTALI, E TELEGRAFICHE ( 2.1.1 )	INIZ.	2.324,74	741.119,00	741.119,00
		VARIAZ.		-91.460,00	-89.235,00
		P. DEF.	2.324,74	649.659,00	651.884,00
		PAGATO	2.225,00	647.285,00	649.510,00
		RIM. PG.		2.374,00	
		TOTALE	2.225,00	649.659,00	649.510,00
		EC/MSP RS31/12	99,74		2.374,00
23	SPESE PER LA REDAZIONE E PUBBLICAZIONE DELLA RIVISTA DELLA GUARDIA DI FINANZA ( 2.1.2 )	INIZ.			
		VARIAZ.			
		P. DEF.			
		PAGATO			
		RIM. PG.			
		TOTALE			
		EC/MSP RS31/12			
24	SPESE TELEFONICHE. ( 2.2.3 )	INIZ.	25.947,10	259.752,00	259.752,00
		VARIAZ.		-13.147,00	12.801,00
		P. DEF.	25.947,10	246.605,00	272.553,00
		PAGATO	25.947,10	245.307,00	271.254,10
		RIM. PG.		1.298,00	
		TOTALE	25.947,10	246.605,00	271.254,10
		EC/MSP RS31/12	1.298,00		1.298,90
<b>VARIAZIONI:</b> CAP/PG 4264/20: DMT 37530 2011 (CP CS 39.000,00) DDG 63639 2011 (CS 17.994,00) L. ASS. 182 2011 (CP CS -1.800,00) CAP/PG 4264/22: DMT 92068 2011 (CP CS 1.925,00) DMT 111554 2011 (CP CS 2.374,00) DDG 63639 2011 (CS 2.225,00) L. ASS. 182 2011 (CP CS -95.759,00) CAP/PG 4264/24: DMT 37530 2011 (CP CS 18.000,00) DMT 92068 2011 (CP CS 1.117,00) DMT 111554 2011 (CP CS 1.298,00) DDG 63639 2011 (CS 25.948,00) L. ASS. 182 2011 (CP CS -33.562,00)					

16/05/2012

020/095/199

2011		SPESA - CONSUNTIVO PER CAPITOLI/PIANI DI GESTIONE			
MINISTERO DELL'ECONOMIA E DELLE FINANZE					
UNITA' DI VOTO/CAPITOLO		RESIDUI	COMPETENZA	CASSA	
NUMERO	DENOMINAZIONE				
25	ACQUISTO, RIPARAZIONE E MANUTENZIONE DI ARMI, DI MATERIALE DI PRECISIONE, DI MATERIALE OTTICO, DI BUFFETTERIE DI ELEMENTI E DI ARMADI METALLICI PER LA CUSTODIA DI ARMI E MUNIZIONI; ACQUISTO DI MUNIZIONI ( 2.1.3 )	INIZ.	112.632,01	85.069,00	85.069,00
		VARIAZ.		-10.991,00	16.573,00
		P. DEF.	112.632,01	74.078,00	101.642,00
		PAGATO			
		RIM. PG.	112.632,01	74.078,00	
		TOTALE	112.632,01	74.078,00	
		EC/MSP RS31/12			
26	ACQUISTO E MANUTENZIONE DI MATERIALI DI CASERMAGGIO ( 2.1.1 )	INIZ.	9.938,00	268.646,00	268.646,00
		VARIAZ.		-17.345,00	-7.407,00
		P. DEF.	9.938,00	251.301,00	261.239,00
		PAGATO	9.938,00	243.401,00	253.339,00
		RIM. PG.		7.900,00	
		TOTALE	9.938,00	251.301,00	253.339,00
		EC/MSP RS31/12			
27	SPESE GENERALI DEGLI ENTI E CORPI DELLA GUARDIA DI FINANZA, COMPRESSE QUELLE PER BANDA E FANFARE ( 2.2.14 ) * DELL'IMPORTO EC/MSP DI RESIDUI SONO PERENTI AGLI EFFETTI AMMIN. E. 41.834,19 COSTITUISCONO UNA ECONOMIA E. 113,64 TOTALE E. 41.947,83	INIZ.	339.537,50	1.719.336,00	1.719.336,00
		VARIAZ.		1.994.861,00	2.110.366,00
		P. DEF.	339.537,50	3.714.197,00	3.629.702,00
		PAGATO	292.738,35	3.474.795,34	3.767.533,69
		RIM. PG.	4.851,32	239.401,66	
		TOTALE	297.589,67	3.714.197,00	3.767.533,69
		EC/MSP RS31/12			
28	ACQUISTO DI RIVISTE, GIORNALI ED ALTRE PUBBLICAZIONI ( 2.1.2 )	INIZ.		5.000,00	5.000,00
		VARIAZ.		-645,00	-645,00
		P. DEF.		4.355,00	4.355,00
		PAGATO		4.355,00	4.355,00
		RIM. PG.			
		TOTALE		4.355,00	4.355,00
		EC/MSP RS31/12			
<b>VARIAZIONI:</b> CAP/PG 4264/25: DDG 63639 2011 (CS 27.564,00) L. ASS. 182 2011 (CP CS -10.991,00) CAP/PG 4264/26: DMT 92068 2011 (CP CS 9.467,00) DMT 111554 2011 (CP CS 7.900,00) DDG 63639 2011 (CS 9.938,00) L. ASS. 182 2011 (CP CS -34.712,00) CAP/PG 4264/27: DMT 30738 2011 (CP CS 1.000.000,00) DMT 37530 2011 (CP CS 35.534,00) DMT 54147 2011 (CS 115.505,00) DMT 88521 2011 (CP CS 747.832,00) DMT 92068 2011 (CP CS 46.339,00) DMT 111554 2011 (CP CS 56.989,00) DMC 107020 2011 (CP CS 122.258,00)					

SEGUE

16/05/2012

020/095/200

2011		SPESA - CONSUNTIVO PER CAPITOLI/PIANI DI GESTIONE			
2011		MINISTERO DELL'ECONOMIA E DELLE FINANZE			
UNITA' DI VOTO/CAPITOLO		RESIDUI	COMPETENZA	CASSA	
NUMERO	DENOMINAZIONE				
CONTINUA					
	L. ASS. 182 2011 (CF CS -14.091,00)				
CAP/PG 4264/28:	L. ASS. 182 2011 (CF CS -645,00)				

16/05/2012

020/095/201

2011		SPESA - CONSUNTIVO PER CAPITOLI/PIANI DI GESTIONE			
MINISTERO DELL'ECONOMIA E DELLE FINANZE					
UNITA' DI VOTO/CAPITOLO		RESIDUI	COMPETENZA	CRSA	
NUMERO	DENOMINAZIONE				
30	SOMME DESTINATE ALL'ESTINZIONE DEI DEBITI PREGRESSI AL 31 DICEMBRE 2010 ( 2.1.1 ) (NUOVA ISTITUZIONE)	INIZ.			
		VARIAZ.	2.824.008,00	2.824.008,00	
		P. DEF.	2.824.008,00	2.824.008,00	
		PAGATO	2.824.008,00	2.824.008,00	
		RIM. PG.			
		TOTALE	2.824.008,00	2.824.008,00	
		EC/MSP			
		RS31/12			
4265	SPESE PER IL FUNZIONAMENTO - COMPRESI I GETTONI DI PRESENZA ED I COMPENSI AI COMPONENTI E LE INDENNITA' DI MISSIONE ED IL RIMBORSO SPESE DI TRASPORTO AI MEMBRI ESTRANEI ALL'AMMINISTRAZIONE DELLE FINANZE - DI CONSIGLI, COMITATI E COMMISSIONI (R) ( 2.2.8 ) ( 3.1.1 )	INIZ.	82,00	82,00	
		VARIAZ.	-10,00	-10,00	
		P. DEF.	72,00	72,00	
		PAGATO			
		RIM. PG.			
		TOTALE			
		EC/MSP	72,00	72,00	
		RS31/12			
4266	SPESE RISERVATE PER L'ATTIVITA' INFORMATIVA (R) ( 2.2.14 ) ( 3.1.1 ) * L'IMPORTO EC/MSP DI RESIDUI E' PERENTE AGLI EFFETTI AMMIN.	INIZ.	39.100,00	102.779,00	
		VARIAZ.		213.220,00	
		P. DEF.	39.100,00	315.999,00	
		PAGATO		315.999,00	
		RIM. PG.			
		TOTALE		315.999,00	
		EC/MSP	39.100,00		
		RS31/12			
4267	SPESE DI COPIA, STAMPA, CARTA BOLLATA, REGISTRAZIONE E VARIE, INERENTI AI CONTRATTI STIPULATI DAL COMANDO GENERALE DELLA GUARDIA DI FINANZA (R) ( 2.1.1 ) ( 3.1.1 )	INIZ.	14.915,00	14.915,00	
		VARIAZ.			
		P. DEF.	14.915,00	14.915,00	
		PAGATO	14.915,00	14.915,00	
		RIM. PG.			
		TOTALE	14.915,00	14.915,00	
		EC/MSP			
		RS31/12			
VARIAZIONI:					
CAP/PG 4264/30: DMT 114154 2011 (CF CS 2.824.008,00)					
CAPITOLO 4265: L. ASS. 182 2011 (CF CS -10,00)					
CAPITOLO 4266: DMT 37530 2011 (CF CS 226.500,00)					
L. ASS. 182 2011 (CF CS -13.280,00)					

16/05/2012

020/095/202

2011		SPESA - CONSUNTIVO PER CAPITOLI/PIANI DI GESTIONE			
		MINISTERO DELL'ECONOMIA E DELLE FINANZE			
UNITA' DI VOTO/CAPITOLO		RESIDUI	COMPETENZA	CASSA	
NUMERO	DENOMINAZIONE				
4268	SPESE PER LE ELEZIONI DEI RAPPRESENTANTI DEL PERSONALE MILITARE IN SENO AGLI ORGANISMI DI RAPPRESENTANZA E PER IL FUNZIONAMENTO DEGLI STESSI ORGANISMI (R) ( 2.2.8 ) ( 3.1.1 )	INIZ. VARIAZ. P. DEF. PAGATO RIM. PG. TOTALE EC/MSP RS31/12	154.519,00 154.519,00 154.519,00 154.519,00	154.519,00 154.519,00 154.519,00	
4269	TASSE E CONTRIBUTI PER LA RACCOLTA E LO SMALTIMENTO DEI RIFIUTI URBANI. SPESE PER LA RACCOLTA, IL TRATTAMENTO E LO SMALTIMENTO DEI RIFIUTI SPECIALI, TOSSICI E NOCIVI. ( 2.2.14 ) ( 3.3.1 )	INIZ. VARIAZ. P. DEF. PAGATO RIM. PG. TOTALE EC/MSP RS31/12	6.357,46 1.181.512,00 6.357,46 2.457.963,00 6.357,46 6.357,46 9.211,46	1.279.305,00 1.181.512,00 2.460.817,00 2.457.963,00 2.460.817,00 2.854,00 2.460.817,00	
4270	ANTICIPAZIONI AGLI ENTI AMMINISTRATIVI PER PROVVEDERE ALLE MOMENTANEE DEFICIENZE DI FONDI RISPETTO AI PERIODICI ACCREDITAMENTI SUI VARI CAPITOLI DI SPESA (R) ( 10.3.1 ) ( 3.1.1 )	INIZ. VARIAZ. P. DEF. PAGATO RIM. PG. TOTALE EC/MSP RS31/12	4.000.000,00 4.000.000,00 4.000.000,00 4.000.000,00 4.000.000,00	4.000.000,00 4.000.000,00 4.000.000,00 4.000.000,00	
4271	SPESE PER LITI, ARBITRAGGI, RISARCIMENTI ED ACCESSORI. RIMBORSO DELLE SPESE DI PATROCINIO LEGALE. SPESE PER ONERI ADDEBITATI ALL'AMMINISTRAZIONE. ( 12.2.3 ) ( 3.1.1 ) (SPESE OBBLIGATORIE)	INIZ. VARIAZ. P. DEF. PAGATO RIM. PG. TOTALE EC/MSP RS31/12	3.713,00 791.097,00 794.810,00 794.810,00 794.810,00 794.810,00	3.713,00 791.097,00 794.810,00 794.810,00 794.810,00	
VARIAZIONI: CAPITOLO 4269: DMT 92068 2011 (CP CS 2.089,00) DMT 111554 2011 (CP CS 2.854,00) DMT 114154 2011 (CP CS 1.176.569,00) CAPITOLO 4271: DMT 46019 2011 (CP CS 791.097,00)					



16/05/2012

020/095/203

2011		SPESA - CONSUNTIVO PER CAPITOLI/PIANI DI GESTIONE			
		MINISTERO DELL'ECONOMIA E DELLE FINANZE			
UNITA' DI VOTO/CAPITOLO		RESIDUI	COMPETENZA	CASSA	
NUMERO	DENOMINAZIONE				
4272	FONDO A DISPOSIZIONE PER EVENTUALI DEFICIENZE DEI CAPITOLI RELATIVI AI SERVIZI DEL CORPO DELLA GUARDIA DI FINANZA. (R) ( 2.1.1 ) ( 3.1.1 )	INIZ. VARIANZ. P. DEF. PAGATO RIM. PG. TOTALE EC/MSP RS31/12		2.007.180,00 -2.007.180,00	2.007.180,00 -2.007.180,00
4274	VIVERI ED ASSEGNI DI VITTO PER I MILITARI DELLA GUARDIA DI FINANZA. SPESE PER LA PREPARAZIONE DEL VITTO ( 1.2.2 ) ( 3.1.1 ) * DELL'IMPORTO EC/MSP DI RESIDUI SONO PERENTI AGLI EFFETTI AMMIN. E. 10.348,20 COSTITUISCONO UNA ECONOMIA E. 0,12 TOTALE E. 10.348,32	INIZ. VARIANZ. P. DEF. PAGATO RIM. PG. TOTALE EC/MSP RS31/12	183.520,97 26.333,00 183.520,97 160.484,27 12.688,38 173.172,65 10.348,32 79.666,65	9.046.334,00 26.333,00 9.072.667,00 9.005.688,73 66.978,27 9.072.667,00 21.945,00	9.046.334,00 141.784,00 9.188.118,00 9.166.173,00 9.166.173,00 9.166.173,00 21.945,00
4275	VESTITARIO ED EQUIPAGGIAMENTO. INDUMENTI SPECIALI DA LAVORO, DI BORDO, DI VOLO E PER CONDUTTORI DI AUTOMEZZI. DIVISE DA LAVORO PER GLI OPERAI. ACQUISTO E RIPARAZIONE DI ABBIGLIAMENTO BORGHESI E RISARCIMENTO DI DANNI ARRECATI AGLI INDUMENTI ED OGGETTI PERSONALI DEGLI APPARTENENTI AL CORPO DELLA GUARDIA DI FINANZA. SPESE DI RIPARAZIONE, MANUTENZIONE E LAVATURA ( 1.2.3 ) ( 3.1.1 ) * DELL'IMPORTO EC/MSP DI RESIDUI SONO PERENTI AGLI EFFETTI AMMIN. E. 989.510,36 COSTITUISCONO UNA ECONOMIA E. 246,08 TOTALE E. 989.756,44	INIZ. VARIANZ. P. DEF. PAGATO RIM. PG. TOTALE EC/MSP RS31/12	7.007.739,36 1.030.661,08 7.007.739,36 5.180.618,10 837.364,82 6.017.982,92 989.756,44 6.006.268,30	6.208.404,00 1.030.661,08 7.239.065,00 2.070.161,52 5.168.903,48 7.239.065,00 1.488.285,38	6.208.404,00 2.530.661,00 8.739.065,00 7.250.779,62 7.250.779,62 7.250.779,62 1.488.285,38
4276	SPESE PER LA GESTIONE ED IL FUNZIONAMENTO DEL SISTEMA INFORMATICO (R) ( 2.2.1 ) ( 3.1.1 ) * DELL'IMPORTO EC/MSP DI RESIDUI SONO PERENTI AGLI EFFETTI AMMIN. E. 309.786,68 COSTITUISCONO UNA ECONOMIA E. 0,12 TOTALE E. 309.786,80	INIZ. VARIANZ. P. DEF. PAGATO RIM. PG. TOTALE EC/MSP RS31/12	1.215.313,92 -27.553,00 1.215.313,92 904.095,72 1.431,40 905.527,12 309.786,80 531.000,94	997.750,00 -27.553,00 970.197,00 440.627,46 529.569,54 970.197,00 331.743,82	997.750,00 678.717,00 1.676.467,00 1.344.723,18 529.569,54 1.344.723,18 331.743,82
VARIANZI:					
CAPITOLO 4272: DMT 30738 2011 (CP CS -1.000.000,00)					
DMT 88521 2011 (CP CS -747.832,00)					
L. ASS. 182 2011 (CP CS -259.348,00)					
CAPITOLO 4274: DMT 54147 2011 (CS 115.451,00)					
DMT 92068 2011 (CP CS 12.139,00)					
DMT 111554 2011 (CP CS 14.194,00)					
CAPITOLO 4275: DMT 37530 2011 (CP CS 30.661,00)					
DMT 79245 2011 (CS 1.500.000,00)					
L. ASS. 182 2011 (CP CS 1.000.000,00)					
CAPITOLO 4276: DMT 37530 2011 (CP CS 100.000,00)					
DMT 59398 2011 (CS 700.000,00)					
DMT 119579 2011 (CS 6.270,00)					
L. ASS. 182 2011 (CP CS -127.553,00)					

16/05/2012

020/095/204

2011		SPESA - CONSUNTIVO PER CAPITOLI/PIANI DI GESTIONE			
		MINISTERO DELL'ECONOMIA E DELLE FINANZE			
UNITA' DI VOTO/CAPITOLO		RESIDUI	COMPETENZA	CASSA	
NUMERO	DENOMINAZIONE				
4278	SPESE PER IL RECLUTAMENTO, LA FORMAZIONE E L'ADDESTRAMENTO DEL PERSONALE (R) ( 2 ) ( 3.1.1 )	INIZ.	1.090.973,00	1.090.973,00	
		VARIAZ.	-10.965,00	-10.965,00	
		P. DEF.	1.080.008,00	1.080.008,00	
		PAGATO	965.276,67	965.276,67	
		RIM. PG.	114.731,33		
		TOTALE	1.080.008,00	965.276,67	
		EC/MSP		114.731,33	
		RS31/12	114.731,33		
01	COMPENSI AL PERSONALE AVENTE INCARICO DI INSEGNAMENTO NELLE SCUOLE E NEI CORSI DI ADDESTRAMENTO, COMPRESSE LE INDENNITA' DI MISSIONE ED IL RIMBORSO SPESE DI TRASPORTO AI DOCENTI ( 2.2.9 )	INIZ.	189.324,00	189.324,00	
		VARIAZ.	-14.463,00	-14.463,00	
		P. DEF.	174.861,00	174.861,00	
		PAGATO	174.861,00	174.861,00	
		RIM. PG.			
		TOTALE	174.861,00	174.861,00	
		EC/MSP			
		RS31/12			
02	SPESE PER L'ARRUOLAMENTO, PER LA MOBILITAZIONE E PER LA SELEZIONE ATTITUDINALE NELLA GUARDIA DI FINANZA. ( 2.2.7 )	INIZ.	101.658,00	101.658,00	
		VARIAZ.	-13.135,00	-13.135,00	
		P. DEF.	88.523,00	88.523,00	
		PAGATO	88.523,00	88.523,00	
		RIM. PG.			
		TOTALE	88.523,00	88.523,00	
		EC/MSP			
		RS31/12			
03	SPESE PER CAMPI, MANOVRE ED ESERCITAZIONI COLLETTIVE. ACQUISTO, MANUTENZIONE, RIPARAZIONE E CONSERVAZIONE DEI MATERIALI OCCORRENTI PER LE ESERCITAZIONI MILITARI DELLA GUARDIA DI FINANZA ( 2.1.1 )	INIZ.	2.470,00	2.470,00	
		VARIAZ.	-320,00	-320,00	
		P. DEF.	2.150,00	2.150,00	
		PAGATO	2.150,00	2.150,00	
		RIM. PG.			
		TOTALE	2.150,00	2.150,00	
		EC/MSP			
		RS31/12			

VARIAZIONI:  
 CAP/PG 4278/01: DMT 37530 2011 (CF CS 10.000,00)  
           L. ASS. 182 2011 (CF CS -24.463,00)  
 CAP/PG 4278/02: L. ASS. 182 2011 (CF CS -13.135,00)  
 CAP/PG 4278/03: L. ASS. 182 2011 (CF CS -320,00)

16/05/2012

020/095/205

2011		SPESA - CONSUNTIVO PER CAPITOLI/PIANI DI GESTIONE			
MINISTERO DELL'ECONOMIA E DELLE FINANZE					
UNITA' DI VOTO/CAPITOLO		RESIDUI	COMPETENZA	CASSA	
NUMERO	DENOMINAZIONE				
04	SPESE PER L'ORGANIZZAZIONE DEI CORSI DI FORMAZIONE, SPECIALIZZAZIONE, QUALIFICAZIONE, ABILITAZIONE E PERFEZIONAMENTO E PER OGNI ALTRA FORMA ADDESTRATIVA E RELATIVE INDENNITA' SPETTANTI AL PERSONALE PER MISSIONI IN TERRITORIO NAZIONALE E ALL'ESTERO	INIZ.	797.521,00	797.521,00	
		VARIAZ.	-103.047,00	-103.047,00	
		P. DEF.	694.474,00	694.474,00	
	( 2.2.5 )	PAGATO	579.742,67	579.742,67	
		RIM. PG.	114.731,33		
		TOTALE	694.474,00	579.742,67	
		EC/MSP		114.731,33	
		RS31/12	114.731,33		
05	POST FORMAZIONE	INIZ.			
	( 2.2.5 )	VARIAZ.	120.000,00	120.000,00	
		P. DEF.	120.000,00	120.000,00	
		PAGATO	120.000,00	120.000,00	
		RIM. PG.			
		TOTALE	120.000,00	120.000,00	
		EC/MSP			
		RS31/12			
4279	SPESE PER L'ACQUISTO DI BENI E SERVIZI	INIZ.	10.354.999,49	5.228.119,00	
	(R)	VARIAZ.		9.135.115,00	
	( 2 ) ( 3.1.1 )	P. DEF.	10.354.999,49	14.363.234,00	
*	DELL'IMPORTO EC/MSP DI RESIDUI SONO PERENTI AGLI EFFETTI AMMIN. E. 3.837.862,47 COSTITUISCONO UNA ECONOMIA E. 75,14 TOTALE E. 3.837.937,61	PAGATO	4.158.159,50	11.077.282,85	
		RIM. PG.	2.358.902,38	3.285.951,15	
		TOTALE	6.517.061,88	14.363.234,00	
		EC/MSP	3.837.937,61	4.127.499,65	
		RS31/12	5.644.853,53		
01	SPESE PER IL SERVIZIO AUTO-MOTOCICLISTICO	INIZ.	364.896,51	1.439.691,00	
	( 2.2.2 )	VARIAZ.		1.604.176,00	
*	DELL'IMPORTO EC/MSP DI RESIDUI SONO PERENTI AGLI EFFETTI AMMIN. E. 376,55 COSTITUISCONO UNA ECONOMIA E. 74,76 TOTALE E. 451,31	P. DEF.	364.896,51	3.043.867,00	
		PAGATO	364.444,79	2.274.626,93	
		RIM. PG.	0,41	769.240,07	
		TOTALE	364.445,20	3.043.867,00	
		EC/MSP	451,31	769.692,28	
		RS31/12	769.240,48		
VARIAZIONI:					
CAP/PG	4278/04: L. ASS.	182	2011	(CP CS -103.047,00)	
CAP/PG	4278/05: DMT	37530	2011	(CP CS 120.000,00)	
CAP/PG	4279/01: DMT	37530	2011	(CP CS 177.320,00)	
	DMT	54147	2011	(CS 20.621,00)	
	DMT	59398	2011	(CS 344.276,00)	
	DMT	61897	2011	(CP CS 436,00)	
	DMT	113393	2011	(CP CS 112,00)	
	DMT	123276	2011	(CP CS 500.000,00)	
	DDG	90217	2011	(CP CS 1.112.330,00)	
	L. ASS.	182	2011	(CP CS -186.022,00)	

16/05/2012

020/095/206

2011		SPESA - CONSUNTIVO PER CAPITOLI/PIANI DI GESTIONE			
		MINISTERO DELL'ECONOMIA E DELLE FINANZE			
UNITA' DI VOTO/CAPITOLO			RESIDUI	COMPETENZA	CASSA
NUMERO	DENOMINAZIONE				
02	SPESA PER IL SERVIZIO AEREO ( 2.2.2 )	INIZ.	9.088.839,21	1.621.602,00	1.621.602,00
		VARIAZ.		1.304.914,00	5.038.460,00
*	DELL'IMPORTO EC/MSP DI RESIDUI SONO PERENTI AGLI EFFETTI AMMIN. E. 3.837.485,92 COSTITUISCONO UNA ECONOMIA E. 0,38 TOTALE E. 3.837.486,30	P. DEF.	9.088.839,21	2.926.516,00	6.660.062,00
		PAGATO	2.991.350,94	1.447.013,09	4.438.364,03
		RIM. PG.	2.260.001,97	1.479.502,91	
		TOTALE	5.251.352,91	2.926.516,00	4.438.364,03
		EC/MSP	3.837.486,30		2.221.697,97
		RS31/12	3.739.504,88		
03	SPESA PER IL SERVIZIO NAVALE ( 2.2.2 )	INIZ.	787.643,54	1.695.880,00	1.695.880,00
		VARIAZ.		6.276.874,00	7.064.518,00
		P. DEF.	787.643,54	7.972.754,00	8.760.398,00
		PAGATO	688.743,54	6.972.754,00	7.661.497,54
		RIM. PG.	98.900,00	1.000.000,00	
		TOTALE	787.643,54	7.972.754,00	7.661.497,54
		EC/MSP			1.098.900,46
		RS31/12	1.098.900,00		
04	SPESA PER IL SERVIZIO TELECOMUNICAZIONI IVI COMPRESSE QUELLE RELATIVE ALL'ACQUISTO DI MEZZI DI INVESTIGAZIONE ( 2.2.3 )	INIZ.	113.620,23	419.001,00	419.001,00
		VARIAZ.		-44.138,00	69.483,00
		P. DEF.	113.620,23	374.863,00	488.484,00
		PAGATO	113.620,23	337.654,83	451.275,06
		RIM. PG.		37.208,17	
		TOTALE	113.620,23	374.863,00	451.275,06
		EC/MSP			37.208,94
		RS31/12	37.208,17		
05	SPESA PER IL SERVIZIO CINOFILO. ACQUISTO E MANTENIMENTO CANI E MATERIALI SPECIALI. SPESE PER L'ASSISTENZA VETERINARIA. ( 2.1.1 )	INIZ.		34.723,00	34.723,00
		VARIAZ.		-4.486,00	-4.486,00
		P. DEF.		30.237,00	30.237,00
		PAGATO		30.237,00	30.237,00
		RIM. PG.			
		TOTALE		30.237,00	30.237,00
		EC/MSP			
		RS31/12			
VARIAZIONI:					
CAP/PG	4279/02:	DMT	54147	2011	(CS 505.884,00)
		DMT	59398	2011	(CS 2.042.439,00)
		DMT	59743	2011	(CP CS 304.914,00)
		DMT	79245	2011	(CS 2.000.000,00)
		DMT	121220	2011	(CS -814.777,00)
		DMT	123276	2011	(CP CS 1.000.000,00)
CAP/PG	4279/03:	DMT	37530	2011	(CP CS 5.496.000,00)
		DMT	54147	2011	(CS 285.984,00)
		DMT	59398	2011	(CS 501.660,00)
		DMT	59743	2011	(CP CS 893.204,00)
		DMT	123276	2011	(CP CS 1.000.000,00)
		DDG	90217	2011	(CP CS -1.112.330,00)
CAP/PG	4279/04:	DMT	37530	2011	(CP CS 10.000,00)

SEGUE

16/05/2012

020/095/207

2011		SPESA - CONSUNTIVO PER CAPITOLI/PIANI DI GESTIONE			
		MINISTERO DELL'ECONOMIA E DELLE FINANZE			
UNITA' DI VOTO/CAPITOLO		RESIDUI	COMPETENZA	CASSA	
NUMERO	DENOMINAZIONE				
CONTINUA					
	DMT	54147	2011	(CS 1.996,00)	
	DMT	59398	2011	(CS 111.625,00)	
	L. ASS.	182	2011	(CP CS -54.138,00)	
CAP/PG	4279/05: L. ASS.	182	2011	(CP CS -4.486,00)	

16/05/2012

020/095/208

2011		SPESA - CONSUNTIVO PER CAPITOLI/PIANI DI GESTIONE			
		MINISTERO DELL'ECONOMIA E DELLE FINANZE			
NUMERO	UNITA' DI VOTO/CAPITOLO		RESIDUI	COMPETENZA	CASSA
NUMERO	DENOMINAZIONE				
06	SPESE CONNESSE AL CONTROLLO DEI BENI VIAGGIANTI. SPESE PER IL PRELEVAMENTO ED IL CONFEZIONAMENTO DI CAMPIONI, PER LE ANALISI DI LABORATORIO E SPESE ACCESSORIE ( 2.2.1 )	INIZ.		17.222,00	17.222,00
		VARIAZ.		-2.225,00	-2.225,00
		P. DEF.		14.997,00	14.997,00
		PAGATO		14.997,00	14.997,00
		RIM. PG.			
		TOTALE		14.997,00	14.997,00
		EC/MSP			
		RS31/12			
4280	SPESE PER IL POTENZIAMENTO DEI SERVIZI DEL CORPO DELLA GUARDIA DI FINANZA (R) ( 2.1.1 )( 3.1.1 )	INIZ.	219.402,81	1.073.119,00	1.073.119,00
		VARIAZ.		-12.433,00	-12.433,00
		P. DEF.	219.402,81	1.060.686,00	1.060.686,00
		PAGATO	145.019,07	914.926,69	1.059.945,76
		RIM. PG.	25.135,24	145.019,26	
		TOTALE	170.154,31	1.059.945,95	1.059.945,76
		EC/MSP	49.248,50	740,05	740,24
		RS31/12	170.154,50		
	ONERI COMUNI DI PARTE CORRENTE GUARDIA DI FINANZA				
4243	FONDO DA RIPARTIRE PER LA CORRESPONSIONE DEGLI ASSEGNI UNA TANTUM AL PERSONALE DEL CORPO DELLA GUARDIA DI FINANZA ( 1.1.1 )( 1.1.1 ) (NUOVA ISTITUZIONE)	INIZ.			
		VARIAZ.		615.304,00	615.304,00
		P. DEF.		615.304,00	615.304,00
		PAGATO			
		RIM. PG.		615.304,00	
		TOTALE		615.304,00	
		EC/MSP			615.304,00
		RS31/12	615.304,00		
4286	SOMME OCCORRENTI PER IL PAGAMENTO DEI RESIDUI PASSIVI PERENTI DI SPESE CORRENTI PER I QUALI RISULTA SOPPRESSO IL CAPITOLO DI PROVENIENZA. ( 12.2.3 )( 3.1.1 ) (PER MEMORIA)	INIZ.			
		VARIAZ.			
		P. DEF.			
		PAGATO			
		RIM. PG.			
		TOTALE			
		EC/MSP			
		RS31/12			
VARIAZIONI: CAP/PG 4279/06: L. ASS. 182 2011 (CP CS -2.225,00) CAPITOLE 4280: DMT 85755 2011 (CP CS 69.288,00) DMT 90941 2011 (CP CS 56.938,00) L. ASS. 182 2011 (CP CS -138.659,00) CAPITOLE 4243: DMT 120736 2011 (CP CS 615.304,00)					

16/05/2012

020/095/209

2011		SPESA - CONSUNTIVO PER CAPITOLI/PIANI DI GESTIONE			
		MINISTERO DELL'ECONOMIA E DELLE FINANZE			
UNITA' DI VOTO/CAPITOLO			RESIDUI	COMPETENZA	CASSA
NUMERO	DENOMINAZIONE				
4361	IMPORTO DIFFERENZIALE TRA LE SOMME VERSATE PER I SERVIZI SVOLTI DAI MILITARI DELLA GUARDIA DI FINANZA FUORI DALL'UFFICIO DOGANALE E LA SPESA RELATIVA ALLA CORRESPONSIONE AGLI STESSI DEL TRATTAMENTO DI MISSIONE DA ATTRIBUIRE AL FONDO DI PREVIDENZA PER SOTTOUFFICIALI E MILITARI DI TRUPPA, ALLA CASSA UFFICIALI E AL FONDO DI ASSISTENZA PER I FINANZIARI. ( 5.3.2 )( 10.2.1 ) (SPESE OBBLIGATORIE)	INIZ. VARIAZ. P. DEF. PAGATO RIM. PG. TOTALE EC/MSP RS31/12		1.258.250,00 1.258.250,00 1.258.250,00 1.258.250,00 1.258.250,00 1.258.250,00	1.258.250,00 1.258.250,00 1.258.250,00 1.258.250,00 1.258.250,00
7825	SPESE PER LA REALIZZAZIONE DI UN PROGRAMMA PER LA COSTRUZIONE, L'AMMODERNAMENTO E L'ACQUISTO DI IMMOBILI DESTINATI A CASERMA ED ALLOGGI DI SERVIZIO, NONCHE' PER LO SVOLGIMENTO DELLE RELATIVE ATTIVITA' DI GESTIONE ( 21.1.4 )( 3.1.1 ) * L'IMPORTO EC/MSP DI RESIDUI E' PERENTE AGLI EFFETTI AMMIN.	INIZ. VARIAZ. P. DEF. PAGATO RIM. PG. TOTALE EC/MSP RS31/12	22.366.544,97 21.227,00 22.366.544,97 6.693.148,98 7.756.131,40 14.449.280,38 7.917.264,59 19.687.308,13	16.886.877,00 21.227,00 16.908.104,00 4.796.365,10 11.931.176,73 16.727.541,83 180.562,17	16.886.877,00 21.227,00 16.908.104,00 11.489.514,08 11.489.514,08 11.489.514,08 5.418.589,92
7826	SOMMA DA ASSEGNARE ALL'AGENZIA DEL DEMANIO AI FINI DEL PAGAMENTO DELLE SPESE DI MANUTENZIONE E MESSA A NORMA PER GLI IMMOBILI IN USO CONFERITI O TRASFERITI AI FONDI COMUNI DI INVESTIMENTO IMMOBILIARE ( 21.1.9 )( 3.1.1 )	INIZ. VARIAZ. P. DEF. PAGATO RIM. PG. TOTALE EC/MSP RS31/12	1.272.835,08 1.272.835,08 1.272.835,08 1.272.835,08 1.272.835,08 1.272.835,08 2.334.410,00	2.336.750,00 2.336.750,00 2.336.750,00 2.340,00 2.334.410,00 2.336.750,00	2.336.750,00 2.336.750,00 2.336.750,00 1.275.175,08 1.275.175,08 1.275.175,08 1.061.574,92
7827	SPESE PER LO SVILUPPO DEI SERVIZI AUTOMATIZZATI DEL SISTEMA INFORMATIVO (R) ( 21.1.6 )( 3.1.1 ) * L'IMPORTO EC/MSP DI RESIDUI E' PERENTE AGLI EFFETTI AMMIN.	INIZ. VARIAZ. P. DEF. PAGATO RIM. PG. TOTALE EC/MSP RS31/12	4.569.588,22 -178.818,00 4.569.588,22 2.563.936,39 1.747.696,04 4.311.632,43 257.955,79 2.463.419,74	1.383.932,00 -178.818,00 1.205.114,00 489.390,29 715.723,70 1.205.113,99 0,01	1.383.932,00 2.629.749,00 4.013.681,00 3.053.326,68 3.053.326,68 3.053.326,68 960.354,32
<b>VARIAZIONI:</b> CAPITOLO 7825: DMT 16893 2011 (CP CS 21.227,00) CAPITOLO 7827: DMT 59398 2011 (CS 2.000.000,00) DMT 121220 2011 (CS 808.567,00) L. ASS. 182 2011 (CP CS -178.818,00)					

16/05/2012

020/095/210

2011		SPESA - CONSUNTIVO PER CAPITOLI/PIANI DI GESTIONE			
MINISTERO DELL'ECONOMIA E DELLE FINANZE					
UNITA' DI VOTO/CAPITOLO		RESIDUI	COMPETENZA	CASSA	
NUMERO	DENOMINAZIONE				
7831	CONTRIBUTI PER L'AMMORTAMENTO DEI MUTUI CONTRATTI DALL'ISTITUTO NAZIONALE PER LE CASE DEGLI IMPIEGATI DELLO STATO PER LA COSTRUZIONE DI ALLOGGI PER UFFICIALI E SOTTUFFICIALI ( 23.1.1 )( 3.1.1 )	INIZ. VARIAZ. P. DEF. PAGATO RIM. PG. TOTALE EC/MSP RS31/12		7.427,00  7.427,00    7.427,00	7.427,00  7.427,00    7.427,00
7832	SPESA PER LA REALIZZAZIONE DI UN PROGRAMMA DI INTERVENTI PER CONSENTIRE L'ADEGUAMENTO DELLA COMPONENTE AERONAVALE DELLA GUARDIA DI FINANZA AI COMPITI DI POLIZIA ECONOMICA, FINANZIARIA E DI TUTELA DELL'ORDINE E DELLA SICUREZZA PUBBLICA IN MARE. ( 21.1.8 )( 3.1.1 ) * DELL'IMPORTO EC/MSP DI RESIDUI SONO PERENTI AGLI EFFETTI AMMIN. E. 247.397,40 COSTITUISCONO UNA ECONOMIA E. 0,03 TOTALE E. 247.397,43	INIZ. VARIAZ. P. DEF. PAGATO RIM. PG. TOTALE EC/MSP RS31/12	3.631.396,76  3.631.396,76 2.735.002,83 648.996,50 3.383.999,33 247.397,43 3.932.367,11	10.962.488,00 212.151,00 11.174.639,00 7.880.548,58 3.283.370,61 11.163.919,19 10.719,81	10.962.488,00 212.151,00 11.174.639,00 10.615.551,41 10.615.551,41 10.615.551,41 559.087,59
7833	CONTRIBUTO QUINDICENNALE PER L'AMMODERNAMENTO E LA RAZIONALIZZAZIONE DELLA FLOTTA DEL CORPO DELLA GUARDIA DI FINANZA, NONCHE' PER IL MIGLIORAMENTO E LA SICUREZZA DELLE COMUNICAZIONI ( 21.1.8 )( 3.1.1 ) * DELL'IMPORTO EC/MSP DI RESIDUI SONO PERENTI AGLI EFFETTI AMMIN. E. 802.580,53 COSTITUISCONO UNA ECONOMIA E. 0,17 TOTALE E. 802.580,70	INIZ. VARIAZ. P. DEF. PAGATO RIM. PG. TOTALE EC/MSP RS31/12	32.454.881,71  32.454.881,71 6.792.777,15 24.859.523,86 31.652.301,01 802.580,70 36.227.711,68	21.953.674,00 -4.438.800,00 17.514.874,00 6.125.233,29 11.368.187,82 17.493.421,11 21.452,89	21.953.674,00 -4.438.800,00 17.514.874,00 12.918.010,44 12.918.010,44 12.918.010,44 4.596.863,56
7834	CONTRIBUTO QUINDICENNALE PER IL COMPLETAMENTO DEL PROGRAMMA DI DOTAZIONE INFRASTRUTTURALE DEL CORPO DELLA GUARDIA DI FINANZA ( 21.1.8 )( 3.1.1 ) * L'IMPORTO EC/MSP DI RESIDUI E' PERENTE AGLI EFFETTI AMMIN.	INIZ. VARIAZ. P. DEF. PAGATO RIM. PG. TOTALE EC/MSP RS31/12	16.364.884,23  16.364.884,23 1.077.499,42 9.707.470,82 10.784.970,24 5.579.913,99 14.336.017,49	6.899.145,00 -1.806.579,00 5.092.566,00 464.018,99 4.628.546,67 5.092.565,66 0,34	6.899.145,00 -1.806.579,00 5.092.566,00 1.541.518,41 1.541.518,41 1.541.518,41 3.551.047,59
VARIAZIONI:					
CAPITOLO 7832: DMT 16893 2011 (CP CS 169.060,00)					
DMT 55260 2011 (CP CS 43.091,00)					
CAPITOLO 7833: DMT 56225 2011 (CP CS 2.133.011,00)					
DMT 68019 2011 (CP CS -6.571.811,00)					
CAPITOLO 7834: DMT 16893 2011 (CP CS 137.628,00)					
DMT 68019 2011 (CP CS -1.944.207,00)					



16/05/2012

020/095/211

2011		SPESA - CONSUNTIVO PER CAPITOLI/PIANI DI GESTIONE			
MINISTERO DELL'ECONOMIA E DELLE FINANZE					
UNITA' DI VOTO/CAPITOLO		RESIDUI	COMPETENZA	CASSA	
NUMERO	DENOMINAZIONE				
7839	ACQUISTO DI MACCHINE DA SCRIVERE, ARREDAMENTO UFFICI E LOCALI. SPESE PER IMPIANTI, SISTEMAZIONE E DOTAZIONE DI CAMPI SPORTIVI E PALESTRE	INIZ.	6.209,64	917.044,00	917.044,00
		VARIAZ.		-118.491,00	-112.281,00
	(R)	P. DEF.	6.209,64	798.553,00	804.763,00
	( 21.1.2 ) ( 3.1.1 )	PAGATO	6.209,64	792.343,36	798.553,00
		RIM. PG.			
		TOTALE	6.209,64	792.343,36	798.553,00
		EC/MSP		6.209,64	6.210,00
		RS31/12			
	ONERI COMUNI DI CONTO CAPITALE				
	GUARDIA DI FINANZA				
7840	SOMME OCCORRENTI PER IL PAGAMENTO DEI RESIDUI PASSIVI PERENTI DI SPESE IN CONTO CAPITALE PER I QUALI RISULTA SOPPRESSO IL CAPITOLO DI PROVENIENZA	INIZ.			
	( 26.4.3 ) ( 3.1.1 )	VARIAZ.			
	(PER MEMORIA)	P. DEF.			
		PAGATO			
		RIM. PG.			
		TOTALE			
		EC/MSP			
		RS31/12			
5.2	Sicurezza democratica (7.4)				
	INTERVENTI				
	DIPARTIMENTO DEL TESORO				
1670	SOMME DA DESTINARE ALLE SPESE DI ORGANIZZAZIONE E FUNZIONAMENTO, NONCHE' ALLE SPESE RISERVATE PER IL SISTEMA DI INFORMAZIONE PER LA SICUREZZA DELLA REPUBBLICA	INIZ.	10.225.216,00	645.760.608,00	645.760.608,00
		VARIAZ.		21.002.714,00	31.227.930,00
	(R)	P. DEF.	10.225.216,00	666.763.322,00	676.988.538,00
	( 2.2.14 ) ( 3.1.1 )	PAGATO	10.225.216,00	666.450.213,00	676.675.429,00
		RIM. PG.		313.109,00	
		TOTALE	10.225.216,00	666.763.322,00	676.675.429,00
		EC/MSP			313.109,00
		RS31/12	313.109,00		
	TOTALE MISSIONE (7)	INIZ.	229.636.647,13	2.095.650.419,00	2.095.650.419,00
		VARIAZ.		82.955.886,00	111.515.916,00
		P. DEF.	229.636.647,13	2.178.606.305,00	2.207.166.335,00
		PAGATO	79.738.233,55	1.982.781.775,22	2.062.520.008,77
		RIM. PG.	93.321.245,25	85.453.653,48	
		TOTALE	173.059.478,80	2.068.235.428,70	2.062.520.008,77
		EC/MSP	56.577.168,33	110.370.876,30	144.646.326,23
		RS31/12	178.774.898,73		
VARIAZIONI:					
CAPITOLO 7839:					
	DMT	121220	2011	(CS 6.210,00)	
	L. ASS.	182	2011	(CP CS -118.491,00)	
CAPITOLO 1670:					
	DMT	10850	2011	(CP CS 173.619,00)	
	DMT	37530	2011	(CP CS 5.000.000,00)	
	DMT	57188	2011	(CP CS 241.931,00)	
	DMT	69534	2011	(CP CS 10.000.000,00)	
	DMT	79245	2011	(CS 5.225.216,00)	
	DMT	88000	2011	(CP CS 274.055,00)	
	DMT	93634	2011	(CP CS 5.000.000,00)	
	DMT	114181	2011	(CP CS 313.109,00)	
	L. ASS.	182	2011	(CS 5.000.000,00)	

16/05/2012

020/095/212

2011		SPESA - CONSUNTIVO PER CAPITOLI/PIANI DI GESTIONE			
MINISTERO DELL'ECONOMIA E DELLE FINANZE					
UNITA' DI VOTO/CAPITOLO		RESIDUI	COMPETENZA	CASSA	
NUMERO	DENOMINAZIONE				
6	Soccorso civile (8)				
6.1	Interventi per pubbliche calamita' (8.4)				
	INTERVENTI				
	DIPARTIMENTO DEL TESORO				
1476	CONCORSO DELLO STATO NEL PAGAMENTO DEGLI INTERESSI DOVUTI AD ISTITUTI ED AZIENDE DI CREDITO SULLE ANTICIPAZIONI CONCESSE ALLE IMPRESE DANNEGGIATE O DISTRUTTE IN SEGUITO A PUBBLICHE CALAMITA' E CONTRIBUTO STATALE A FAVORE DELLE STESE IMPRESE CHE INTENDANO PROVVEDERE CON MEZZI PROPRI ALLA RICOSTITUZIONE DELLE NORMALI SCORTE DI ESERCIZIO.	INIZ.	156.613,00		
	( 6.1.3 ) ( 10.9.1 )	VARIAZ.		156.613,00	
	(NUOVA ISTITUZIONE)	P. DEF.	156.613,00	156.613,00	
		PAGATO	156.613,00	156.613,00	
		RIM. PG.			
		TOTALE	156.613,00	156.613,00	
		EC/MSP		156.613,00	
		RS31/12		156.613,00	
	INVESTIMENTI				
	DIPARTIMENTO DEL TESORO				
7043	SOMME DA EROGARE PER L'AMMORTAMENTO DEI MUTUI CONTRATTI DAI COMUNI INTERESSATI CON LA CASSA DEPOSITI E PRESTITI E CON ALTRI ISTITUTI DI CREDITO PER LA PROSECUZIONE DEGLI INTERVENTI NELLE ZONE DEL BELICE COLPITE DAL TERREMOTO DEL 1968	INIZ.		10.164.569,00	
	( 22.2.2 ) ( 6.2.1 )	VARIAZ.		10.164.569,00	
		P. DEF.	10.164.569,00	10.164.569,00	
		PAGATO	10.164.569,00	10.164.569,00	
		RIM. PG.			
		TOTALE	10.164.569,00	10.164.569,00	
		EC/MSP			
		RS31/12			
7095	SOMMA DA EROGARE PER LA PROSECUZIONE DEGLI INTERVENTI VOLTI ALLA RICOSTRUZIONE NEI TERRITORI DELLA CAMPANIA, BASILICATA, PUGLIA E CALABRIA COLPITI DAGLI EVENTI SISMICI DEL NOVEMBRE 1980, DEL FEBBRAIO 1981 E DEL MARZO 1982	INIZ.		75.369.793,00	
	( 26.2.2 ) ( 6.2.1 )	VARIAZ.		75.369.793,00	
		P. DEF.	75.369.793,00	75.369.793,00	
		PAGATO	69.004.620,46	69.004.620,46	
		RIM. PG.			
		TOTALE	69.004.620,46	69.004.620,46	
		EC/MSP	6.365.172,54	6.365.172,54	
		RS31/12			
VARIAZIONI:					
CAPITOLO 1476: DMT 23517 2011 (CS 156.613,00)					
DMT 77010 2011 (CP CS 156.613,00)					

16/05/2012

020/095/213

2011		SPESA - CONSUNTIVO PER CAPITOLI/PIANI DI GESTIONE			
		MINISTERO DELL'ECONOMIA E DELLE FINANZE			
UNITA' DI VOTO/CAPITOLO		RESIDUI	COMPETENZA	CASSA	
NUMERO	DENOMINAZIONE				
7098	RIMBORSO ALLA SEZIONE AUTONOMA DELLA CASSA DEPOSITI E PRESTITI DELL'ANTICIPAZIONE CONCESSA PER GLI INTERVENTI DI RICOSTRUZIONE E PER LA RIPRESA DELLE ATTIVITA' PRODUTTIVE NELLE ZONE COLPITE DA ECCEZIONALI AVVERSITA' ATMOSFERICHE E DA EVENTI ALLUVIONALI ( 26.2.2 ) ( 4.1.1 ) (NUOVA ISTITUZIONE)	INIZ. 10.042.540,06 VARIAZ. P. DEF. 10.042.540,06 PAGATO RIM. PG.			
*	L'IMPORTO EC/MSP DI RESIDUI E' PERENTE AGLI EFFETTI AMMIN.	TOTALE EC/MSP 10.042.540,06 RS31/12			
7099	SOMMA DA EROGARE PER L'AUMENTO DEL FONDO DELLE ANTICIPAZIONI DELLO STATO A FAVORE DELLE IMPRESE DANNEGGIATE DA PUBBLICHE CALAMITA'. ( 31.3.1 ) ( 10.9.1 ) (NUOVA ISTITUZIONE)	INIZ. VARIAZ. P. DEF. PAGATO RIM. PG. TOTALE EC/MSP RS31/12	446.200,00 446.200,00 446.200,00 446.200,00	446.200,00 446.200,00 446.200,00	
7935	INTERVENTI URGENTI DI EMERGENZA IDROGEOLOGICA NELLA REGIONE SICILIANA (R) ( 26.1.3 ) ( 6.3.1 ) (NUOVA ISTITUZIONE)	INIZ. 2.176.101,27 VARIAZ. P. DEF. 2.176.101,27 PAGATO 697.869,73 RIM. PG. TOTALE 697.869,73 EC/MSP 1.478.231,54 RS31/12 1.985.237,91	2.351.238,00 2.351.238,00 366.000,00 1.985.237,91 2.351.237,91 0,09	4.527.339,00 4.527.339,00 1.063.869,73 1.063.869,73 3.463.469,27	
*	DELL'IMPORTO EC/MSP DI RESIDUI SONO PERENTI AGLI EFFETTI AMMIN. E. 1.478.231,22 COSTITUISCONO UNA ECONOMIA E. 0,32 TOTALE E. 1.478.231,54				
7952	SPESE RELATIVE ALLE RICORRENTI EMERGENZE RICHIEDANTI GLI EVENTI SISMICI, ALLUVIONALI, I NUBIFRAGI, I VULCANI, LE MAREGGIATE, LA DIFESA DEL SUOLO, DELLE OPERE CIVILI PUBBLICHE E PRIVATE, DELLE FORESTE ED ALTRE CALAMITA' IVI COMPRESSE LE ATTIVITA' CONNESSE (R) ( 26.1.3 ) ( 6.2.1 ) (NUOVA ISTITUZIONE)	INIZ. 81.121,67 VARIAZ. P. DEF. 81.121,67 PAGATO 39.273,20 RIM. PG. TOTALE 39.273,20 EC/MSP 41.848,47 RS31/12	39.274,00 39.274,00 39.273,20	39.274,00 39.273,20 0,80	
*	L'IMPORTO EC/MSP DI RESIDUI E' PERENTE AGLI EFFETTI AMMIN.				
<b>VARIAZIONI:</b> CAPITOLO 7099: DMT 77010 2011 (CF CS 446.200,00) CAPITOLO 7935: DMT 23517 2011 (CS 2.176.101,00) DMT 55260 2011 (CF CS 366.000,00) DMT 79774 2011 (CF CS 1.985.238,00) CAPITOLO 7952: DMT 103690 2011 (CS 39.274,00)					

16/05/2012

020/095/214

2011		SPESA - CONSUNTIVO PER CAPITOLI/PIANI DI GESTIONE			
		MINISTERO DELL'ECONOMIA E DELLE FINANZE			
UNITA' DI VOTO/CAPITOLO			RESIDUI	COMPETENZA	CASSA
NUMERO	DENOMINAZIONE				
	ALTRE SPESE IN C/CAPITALE				
	DIPARTIMENTO DEL TESORO				
7411	FONDO DI SOLIDARIETA' NAZIONALE-INTERVENTI INDENNIZZATORI	INIZ.	57.544.900,00	43.108.000,00	43.108.000,00
	( 23.1.1 )( 4.1.2 )	VARIAZ.		14.768.325,00	14.768.325,00
*	L'IMPORTO EC/MSP DI RESIDUI E' PERENTE AGLI EFFETTI AMMIN.	P. DEF.	57.544.900,00	57.876.325,00	57.876.325,00
		PAGATO	36.073.300,00	4.598.000,00	40.671.300,00
		RIM. PG.	17.032.800,00	53.278.325,00	
		TOTALE	53.106.100,00	57.876.325,00	40.671.300,00
		EC/MSP	4.438.800,00		17.205.025,00
		RS31/12	70.311.125,00		
	ONERI COMUNI DI CONTO CAPITALE				
	DIPARTIMENTO DEL TESORO				
7096	SOMME OCCORRENTI PER IL PAGAMENTO DEI RESIDUI PASSIVI PERENTI DI SPESE IN CONTO CAPITALE PER I QUALI RISULTA SOPPRESSO IL CAPITOLO DI PROVENIENZA	INIZ.			
	( 26.4.3 )( 10.9.1 )	VARIAZ.		2.851.970,00	2.851.970,00
	(NUOVA ISTITUZIONE)	P. DEF.		2.851.970,00	2.851.970,00
		PAGATO		2.828.138,92	2.828.138,92
		RIM. PG.		23.820,59	
		TOTALE		2.851.959,51	2.828.138,92
		EC/MSP		10,49	23.831,08
		RS31/12	23.820,59		
	DIPARTIMENTO DELLA RAGIONERIA GENERALE DELLO STATO				
7097	SOMME OCCORRENTI PER IL PAGAMENTO DEI RESIDUI PASSIVI PERENTI DI SPESE IN CONTO CAPITALE PER I QUALI RISULTA SOPPRESSO IL CAPITOLO DI PROVENIENZA	INIZ.			
	( 26.4.3 )( 3.6.1 )	VARIAZ.		26.500.000,00	26.500.000,00
	(NUOVA ISTITUZIONE)	P. DEF.		26.500.000,00	26.500.000,00
		PAGATO		26.500.000,00	26.500.000,00
		RIM. PG.			
		TOTALE		26.500.000,00	26.500.000,00
		EC/MSP			
		RS31/12			
VARIAZIONI:					
CAPITOLO 7411:	DMT	128093	2011	(CP CS 14.768.325,00)	
CAPITOLO 7096:	DMT	16893	2011	(CP CS 2.246.385,00)	
	DMT	55260	2011	(CP CS 605.585,00)	
CAPITOLO 7097:	DMT	76307	2011	(CP CS 26.500.000,00)	

16/05/2012

020/095/215

2011		SPESA - CONSUNTIVO PER CAPITOLI/PIANI DI GESTIONE			
MINISTERO DELL'ECONOMIA E DELLE FINANZE					
UNITA' DI VOTO/CAPITOLO		RESIDUI	COMPETENZA	CASSA	
NUMERO	DENOMINAZIONE				
7413	SERVIZIO PER LA GESTIONE DELLE SPESE RESIDUALI SOMME OCCORRENTI PER IL PAGAMENTO DEI RESIDUI PASSIVI PERENTI DI SPESE IN CONTO CAPITALE PER I QUALI RISULTA SOPPRESSO IL CAPITOLO DI PROVENIENZA ( 25.4.3 )( 6.2.1 )	INIZ. 0,46 VARIAZ. P. DEF. 0,46			
*	L'IMPORTO EC/MSP DI RESIDUI E' PERENTE AGLI EFFETTI AMMIN.	PAGATO RIM. PG. TOTALE EC/MSP 0,46 RS31/12			
6.2	Protezione civile (8.5) ONERI COMUNI DI PARTE CORRENTE DIPARTIMENTO DEL TESORO				
2179	SPESE DI NATURA OBBLIGATORIA DEL DIPARTIMENTO DELLA PROTEZIONE CIVILE ( 4.1.1 )( 2.2.1 )	INIZ. VARIAZ. P. DEF. 21.626.280,00 PAGATO 21.626.280,00 RIM. PG. TOTALE 21.626.280,00 EC/MSP RS31/12	21.626.280,00 21.626.280,00 21.626.280,00	21.626.280,00 21.626.280,00 21.626.280,00	
*	PROVENIENZA: 2184				
2184	SPESE DI FUNZIONAMENTO DEL DIPARTIMENTO DELLA PROTEZIONE CIVILE (R) ( 4.1.1 )( 2.2.1 )	INIZ. 3.943.581,00 VARIAZ. -179.917,00 P. DEF. 3.943.581,00 PAGATO 3.943.581,00 RIM. PG. TOTALE 3.943.581,00 EC/MSP RS31/12	3.456.320,00 -179.917,00 3.276.403,00 3.276.403,00 3.276.403,00	3.456.320,00 3.763.664,00 7.219.984,00 7.219.984,00 7.219.984,00	
<b>VARIAZIONI:</b> CAPITOLO 2184: DMT 47742 2011 (CP -1.439,00) DMT 54147 2011 (CS 3.943.581,00) L. ASS. 182 2011 (CP -178.478,00 CS -179.917,00)					

16/05/2012

020/095/216

2011		SPESA - CONSUNTIVO PER CAPITOLI/PIANI DI GESTIONE			
MINISTERO DELL'ECONOMIA E DELLE FINANZE					
UNITA' DI VOTO/CAPITOLO		RESIDUI	COMPETENZA	CASSA	
NUMERO	DENOMINAZIONE				
	ONERI COMUNI DI CONTO CAPITALE				
	DIPARTIMENTO DEL TESORO				
7439	FONDO PER L'EMERGENZA RIFIUTI CAMPANIA	INIZ.	30.000.000,00	30.000.000,00	
	(R)	VARIAZ.	20.000.000,00	20.000.000,00	
	( 26.4.3 ) ( 2.2.1 )	P. DEF.	50.000.000,00	50.000.000,00	
		PAGATO	50.000.000,00	50.000.000,00	
		RIM. PG.			
		TOTALE	50.000.000,00	50.000.000,00	
		EC/MSP			
		RS31/12			
7443	SOMME DA ASSEGNARE ALLA PRESIDENZA DEL CONSIGLIO DEI MINISTRI PER ONERI DERIVANTI DALLA CONCESSIONE DI CONTRIBUTI PER L'AMMORTAMENTO DI MUTUI CONTRATTI DALLE REGIONI A SEGUITO DI EVENTI CALAMITOSI	INIZ.	566.004.270,00	755.241.517,00	755.241.517,00
	( 26.1.1 ) ( 6.2.1 )	VARIAZ.			300.000.000,00
		P. DEF.	566.004.270,00	755.241.517,00	1.055.241.517,00
		PAGATO	566.004.270,00	489.237.247,00	1.055.241.517,00
		RIM. PG.		266.004.270,00	
		TOTALE	566.004.270,00	755.241.517,00	1.055.241.517,00
		EC/MSP			
		RS31/12	266.004.270,00		
7444	SOMME DA ASSEGNARE ALLA PRESIDENZA DEL CONSIGLIO DEI MINISTRI PER INTERVENTI CONNESSI AGLI EVENTI SISMICI DEL MARZO 1982 IN CALABRIA, CAMPANIA E BASILICATA	INIZ.	1.583.050,00	7.583.000,00	7.583.000,00
	( 26.1.1 ) ( 6.2.1 )	VARIAZ.			1.583.050,00
		P. DEF.	1.583.050,00	7.583.000,00	9.166.050,00
		PAGATO	1.583.050,00	7.583.000,00	9.166.050,00
		RIM. PG.			
		TOTALE	1.583.050,00	7.583.000,00	9.166.050,00
		EC/MSP			
		RS31/12			
7445	SOMME DA ASSEGNARE ALLA PRESIDENZA DEL CONSIGLIO DEI MINISTRI PER GLI INTERVENTI CONNESSI AGLI EVENTI SISMICI DEL 29 APRILE 1984 IN UMBRIA E DEL 7 E 11 MAGGIO 1984 IN ABRUZZO, MOLISE, LAZIO E CAMPANIA	INIZ.		1.000.000,00	1.000.000,00
	( 26.1.1 ) ( 6.2.1 )	VARIAZ.			
		P. DEF.		1.000.000,00	1.000.000,00
		PAGATO		1.000.000,00	1.000.000,00
		RIM. PG.			
		TOTALE		1.000.000,00	1.000.000,00
		EC/MSP			
		RS31/12			
VARIAZIONI: CAPITOLE 7439: DMT 20986 2011 (CP CS 20.000.000,00) CAPITOLE 7443: DMT 23517 2011 (CS 100.000.000,00) DMT 103690 2011 (CS 100.000.000,00) L. ASS. 182 2011 (CS 100.000.000,00) CAPITOLE 7444: DMT 103690 2011 (CS 1.583.050,00)					

16/05/2012

020/095/217

2011		SPESA - CONSUNTIVO PER CAPITOLI/PIANI DI GESTIONE																																																									
MINISTERO DELL'ECONOMIA E DELLE FINANZE																																																											
UNITA' DI VOTO/CAPITOLO			RESIDUI	COMPETENZA	CASSA																																																						
NUMERO	DENOMINAZIONE																																																										
7446	SOMME DA ASSEGNARE ALLA PRESIDENZA DEL CONSIGLIO DEI MINISTRI PER LE SPESE RELATIVE ALLE RICORRENTI EMERGENZE RIGUARDANTI GLI EVENTI SISMICI, ALLUVIONALI, I NUBIFRAGI, I VULCANI, LE MAREGGIATE, LA DIFESA DEL SUOLO, DELLE OPERE CIVILI PUBBLICHE E PRIVATE, DELLE FORESTE ED ALTRE CALAMITA' IVI COMPRESSE LE ATTIVITA' CONNESSE  (R) ( 26.1.1 ) ( 6.2.1 )	INIZ.	415.521.674,00	159.571.750,00	159.571.750,00																																																						
		VARIAZ.		1.048.720.218,00	1.248.720.218,00																																																						
		P. DEF.	415.521.674,00	1.208.291.968,00	1.408.291.968,00																																																						
		PAGATO	257.626.400,00	837.205.703,00	1.094.832.103,00																																																						
		RIM. PG.	157.895.274,00	371.086.265,00																																																							
		TOTALE	415.521.674,00	1.208.291.968,00	1.094.832.103,00																																																						
		EC/MSP			313.459.865,00																																																						
		RS31/12	528.981.539,00																																																								
		7447	FONDO RELATIVO AGLI INVESTIMENTI DI PERTINENZA DEL DIPARTIMENTO DELLA PROTEZIONE CIVILE  ( 26.1.1 ) ( 3.2.1 )	INIZ.	72.287.000,00	391.294.000,00	391.294.000,00																																																				
				VARIAZ.			20.000.000,00																																																				
P. DEF.	72.287.000,00			391.294.000,00	411.294.000,00																																																						
PAGATO	72.287.000,00			339.007.000,00	411.294.000,00																																																						
RIM. PG.				52.287.000,00																																																							
TOTALE	72.287.000,00			391.294.000,00	411.294.000,00																																																						
EC/MSP																																																											
RS31/12	52.287.000,00																																																										
7449	SOMME DA ASSEGNARE ALLA PRESIDENZA DEL CONSIGLIO DEI MINISTRI PER LE SPESE PER LA REALIZZAZIONE DI INTERVENTI INFRASTRUTTURALI PRIORITARIAMENTE CONNESSI ALLA RIDUZIONE DEL RISCHIO SISMICO E PER FAR FRONTE AD EVENTI STRAORDINARI NEI TERRITORI DEGLI ENTI LOCALI, DELLE AREE METROPOLITANE E DELLE CITTA' D'ARTE  ( 26.1.3 ) ( 6.2.1 )			INIZ.	7.000.000,00	33.100.000,00	33.100.000,00																																																				
				VARIAZ.			7.000.000,00																																																				
		P. DEF.	7.000.000,00	33.100.000,00	40.100.000,00																																																						
		PAGATO	7.000.000,00	33.100.000,00	40.100.000,00																																																						
		RIM. PG.																																																									
		TOTALE	7.000.000,00	33.100.000,00	40.100.000,00																																																						
		EC/MSP																																																									
		RS31/12																																																									
		7459	FONDO PER LA PREVENZIONE DEL RISCHIO SISMICO  ( 26.1.1 ) ( 6.2.1 )	INIZ.		145.100.000,00	145.100.000,00																																																				
				VARIAZ.																																																							
P. DEF.				145.100.000,00	145.100.000,00																																																						
PAGATO				145.100.000,00	145.100.000,00																																																						
RIM. PG.																																																											
TOTALE				145.100.000,00	145.100.000,00																																																						
EC/MSP																																																											
RS31/12																																																											
<b>VARIAZIONI:</b> CAPITOLO 7446: <table border="1"> <tr><td>DMT</td><td>23517</td><td>2011</td><td>(CS 100.000.000,00)</td></tr> <tr><td>DMT</td><td>46017</td><td>2011</td><td>(CP CS 30.000.000,00)</td></tr> <tr><td>DMT</td><td>47742</td><td>2011</td><td>(CP CS 100.300.000,00)</td></tr> <tr><td>DMT</td><td>52896</td><td>2011</td><td>(CP CS 30.000.000,00)</td></tr> <tr><td>DMT</td><td>60972</td><td>2011</td><td>(CP CS 19.700.351,00)</td></tr> <tr><td>DMT</td><td>79979</td><td>2011</td><td>(CP CS 200.000.000,00)</td></tr> <tr><td>DMT</td><td>85477</td><td>2011</td><td>(CP CS 64.000.000,00)</td></tr> <tr><td>DMT</td><td>90961</td><td>2011</td><td>(CP CS 4.500.000,00)</td></tr> <tr><td>DMT</td><td>102786</td><td>2011</td><td>(CP CS 230.000.000,00)</td></tr> <tr><td>DMT</td><td>111245</td><td>2011</td><td>(CP CS 65.000.000,00)</td></tr> <tr><td>DMT</td><td>114127</td><td>2011</td><td>(CS 100.000.000,00)</td></tr> <tr><td>DMT</td><td>119167</td><td>2011</td><td>(CP CS 7.000.000,00)</td></tr> <tr><td>DMT</td><td>129097</td><td>2011</td><td>(CP CS 306.459.865,00)</td></tr> </table>						DMT	23517	2011	(CS 100.000.000,00)	DMT	46017	2011	(CP CS 30.000.000,00)	DMT	47742	2011	(CP CS 100.300.000,00)	DMT	52896	2011	(CP CS 30.000.000,00)	DMT	60972	2011	(CP CS 19.700.351,00)	DMT	79979	2011	(CP CS 200.000.000,00)	DMT	85477	2011	(CP CS 64.000.000,00)	DMT	90961	2011	(CP CS 4.500.000,00)	DMT	102786	2011	(CP CS 230.000.000,00)	DMT	111245	2011	(CP CS 65.000.000,00)	DMT	114127	2011	(CS 100.000.000,00)	DMT	119167	2011	(CP CS 7.000.000,00)	DMT	129097	2011	(CP CS 306.459.865,00)		
DMT	23517			2011	(CS 100.000.000,00)																																																						
DMT	46017	2011	(CP CS 30.000.000,00)																																																								
DMT	47742	2011	(CP CS 100.300.000,00)																																																								
DMT	52896	2011	(CP CS 30.000.000,00)																																																								
DMT	60972	2011	(CP CS 19.700.351,00)																																																								
DMT	79979	2011	(CP CS 200.000.000,00)																																																								
DMT	85477	2011	(CP CS 64.000.000,00)																																																								
DMT	90961	2011	(CP CS 4.500.000,00)																																																								
DMT	102786	2011	(CP CS 230.000.000,00)																																																								
DMT	111245	2011	(CP CS 65.000.000,00)																																																								
DMT	114127	2011	(CS 100.000.000,00)																																																								
DMT	119167	2011	(CP CS 7.000.000,00)																																																								
DMT	129097	2011	(CP CS 306.459.865,00)																																																								
SEGUE																																																											

16/05/2012

020/095/218

2011		SPESA - CONSUNTIVO PER CAPITOLI/PIANI DI GESTIONE			
2011		MINISTERO DELL'ECONOMIA E DELLE FINANZE			
UNITA' DI VOTO/CAPITOLO		RESIDUI	COMPETENZA	CASSA	
NUMERO	DENOMINAZIONE				
CONTINUA					
	L. ASS.	182	2011	(CP CS -8.239.998,00)	
CAPITOLO 7447:	DMT	103690	2011	(CS 20.000.000,00)	
CAPITOLO 7449:	DMT	79245	2011	(CS 7.000.000,00)	



16/05/2012

020/095/219

2011		SPESA - CONSUNTIVO PER CAPITOLI/PIANI DI GESTIONE			
MINISTERO DELL'ECONOMIA E DELLE FINANZE					
UNITA' DI VOTO/CAPITOLO		RESIDUI	COMPETENZA	CASSA	
NUMERO	DENOMINAZIONE				
7462	SOMME DA EROGARE PER IL FINANZIAMENTO DEGLI INTERVENTI DI RICOSTRUZIONE E PER LE ALTRE MISURE IN FAVORE DELLA POPOLAZIONE COLPITA DAGLI EVENTI SISMICI NELLA REGIONE ABRUZZO NEL MESE DI APRILE 2009	INIZ.		350.000.000,00	350.000.000,00
		VARIAZ.			
		P. DEF.		350.000.000,00	350.000.000,00
	(R)	PAGATO		350.000.000,00	350.000.000,00
	( 26.1.1 ) ( 6.2.1 )	RIM. PG.			
		TOTALE		350.000.000,00	350.000.000,00
		EC/MSP			
		RS31/12			
	TOTALE MISSIONE (8)	INIZ.	1.136.340.851,46	2.026.615.229,00	2.026.615.229,00
		VARIAZ.		1.115.614.647,00	1.650.513.266,00
		P. DEF.	1.136.340.851,46	3.142.229.876,00	3.677.128.495,00
		PAGATO	945.411.356,93	2.390.596.961,38	3.336.008.318,31
		RIM. PG.	174.928.074,00	744.664.918,50	
		TOTALE	1.120.339.430,93	3.135.261.879,88	3.336.008.318,31
		EC/MSP	16.001.420,53	6.967.996,12	341.120.176,69
		RS31/12	919.592.992,50		

16/05/2012

020/095/220

2011		SPESA - CONSUNTIVO PER CAPITOLI/PIANI DI GESTIONE			
		MINISTERO DELL'ECONOMIA E DELLE FINANZE			
UNITA' DI VOTO/CAPITOLO		RESIDUI	COMPETENZA	CASSA	
NUMERO	DENOMINAZIONE				
7.1	7 Agricoltura, politiche agroalimentari e pesca (9) Sostegno al settore agricolo (9.3) INTERVENTI DIPARTIMENTO DEL TESORO				
1525	SPESA DI FUNZIONAMENTO DELL'AGENZIA PER LE EROGAZIONI IN AGRICOLTURA (R) ( 4.1.2 )( 4.2.1 )	INIZ. 5.000.000,00 VARIANZ. 2.535.587,00 P. DEF. 5.000.000,00 PAGATO 5.000.000,00 RIM. PG. TOTALE 5.000.000,00 EC/MSP RS31/12	23.766.463,00 2.535.587,00 26.302.050,00 26.302.050,00 26.302.050,00	23.766.463,00 7.535.587,00 31.302.050,00 31.302.050,00	
1526	SPESA DI NATURA OBBLIGATORIA DELL'AGENZIA PER LE EROGAZIONI IN AGRICOLTURA (AGEA) ( 4.1.2 )( 4.2.1 )	INIZ. VARIANZ. P. DEF. PAGATO RIM. PG. TOTALE EC/MSP RS31/12	96.897.851,00 6.914,00 96.904.765,00 96.897.851,00 6.914,00 96.904.765,00 6.914,00	96.897.851,00 6.914,00 96.904.765,00 96.897.851,00 6.914,00	
7284	INVESTIMENTI DIPARTIMENTO DEL TESORO FONDO PER LA CONCESSIONE DI AGEVOLAZIONI FINANZIARIE AGLI IMPRENDITORI AGRICOLI ED AI COLTIVATORI DIRETTI IN RELAZIONE ALL'ACQUISIZIONE DI PROPRIETA' FONDARIE (R) ( 23.1.1 )( 4.2.1 )	INIZ. VARIANZ. P. DEF. PAGATO RIM. PG. TOTALE EC/MSP RS31/12	1.209.896,00 -124.953,00 1.084.943,00 1.084.943,00 1.084.943,00 1.084.943,00	1.209.896,00 -124.953,00 1.084.943,00 1.084.943,00	
VARIANZI:					
CAPITOLO 1525:		DMT 47742 2011 (CP CS 4.990.101,00)			
		DMT 103690 2011 (CS 4.000.000,00)			
		L. ASS. 182 2011 (CP -2.454.514,00 CS -1.454.514,00)			
CAPITOLO 1526:		DMT 117711 2011 (CP CS 6.914,00)			
CAPITOLO 7284:		L. ASS. 182 2011 (CP CS -124.953,00)			

16/05/2012

020/095/221

2011		SPESA - CONSUNTIVO PER CAPITOLI/PIANI DI GESTIONE			
MINISTERO DELL'ECONOMIA E DELLE FINANZE					
UNITA' DI VOTO/CAPITOLO		RESIDUI	COMPETENZA	CASSA	
NUMERO	DENOMINAZIONE				
7376	CONTRIBUTO AL FONDO BIETICOLO NAZIONALE ( 22.1.1 ) ( 4.2.1 )	INIZ. VARIAZ. P. DEF. PAGATO RIM. PG. TOTALE EC/MSP RS31/12			
	TOTALE MISSIONE (9)	INIZ. VARIAZ. P. DEF. PAGATO RIM. PG. TOTALE EC/MSP RS31/12	5.000.000,00  5.000.000,00 5.000.000,00  5.000.000,00 6.914,00	121.874.210,00 2.417.548,00 124.291.758,00 124.284.844,00 6.914,00 124.291.758,00	121.874.210,00 7.417.548,00 129.291.758,00 129.284.844,00  6.914,00

16/05/2012

020/095/222

2011		SPESA - CONSUNTIVO PER CAPITOLI/PIANI DI GESTIONE			
		MINISTERO DELL'ECONOMIA E DELLE FINANZE			
UNITA' DI VOTO/CAPITOLO			RESIDUI	COMPETENZA	CASSA
NUMERO	DENOMINAZIONE				
8	Competitivita' e sviluppo delle imprese (11)				
8.1	Incentivi alle imprese (11.4)				
	ONERI COMUNI DI PARTE CORRENTE				
	DIPARTIMENTO DEL TESORO				
2196	FONDO PER GLI INTERVENTI FINALIZZATI A MISURE DI SOSTEGNO E INCENTIVAZIONE IN FAVORE DELLE IMPRESE DEI DISTRETTI DEL SETTORE TESSILE E DELL'ABBIGLIAMENTO ( 6.2.1 ) ( 4.4.2 ) (NUOVA ISTITUZIONE)	INIZ.	5.000.000,00		
		VARIAZ.			
		P. DEF.	5.000.000,00		
		PAGATO			
		RIM. PG.	5.000.000,00		
		TOTALE	5.000.000,00		
		EC/MSP			
		RS31/12	5.000.000,00		
	INVESTIMENTI				
	DIPARTIMENTO DEL TESORO				
7068	SOMMA DA VERSARE AL FONDO DI ROTAZIONE PER LA PROMOZIONE E LO SVILUPPO DELLA COOPERAZIONE DI CUI ALL'ART. 1 DELLA LEGGE 27 FEBBRAIO 1985, N. 49, IN ESSERE PRESSO LA COOPERREDITO S.P.A.. ( 23.1.1 ) ( 4.1.2 ) (NUOVA ISTITUZIONE)	INIZ.			
		VARIAZ.		732.830,00	732.830,00
		P. DEF.		732.830,00	732.830,00
		PAGATO			
		RIM. PG.			
		TOTALE			
		EC/MSP		732.830,00	732.830,00
		RS31/12			
7165	SOMMA DA VERSARE AD AUMENTO DEL FONDO COSTITUITO PRESSO LA CASSA PER IL CREDITO ALLE IMPRESE ARTIGIANE PER IL CONCORSO STATALE NEL PAGAMENTO DEGLI INTERESSI SULLE OPERAZIONI DI CREDITO A FAVORE DELLE IMPRESE ARTIGIANE EFFETTUATE DA APPOSITI ISTITUTI E AZIENDE DI CREDITO ( 23.2.1 ) ( 4.4.2 ) (NUOVA ISTITUZIONE)	INIZ.			
		VARIAZ.	1.436.410,00	4.902.870,00	6.339.280,00
		P. DEF.	1.436.410,00	4.902.870,00	6.339.280,00
		PAGATO			
		RIM. PG.	1.436.410,00	4.902.870,00	
		TOTALE	1.436.410,00	4.902.870,00	
		EC/MSP			6.339.280,00
		RS31/12	6.339.280,00		
VARIAZIONI: CAPITOLO 7068: DMT 77010 2011 (CP CS 732.830,00) CAPITOLO 7165: DMT 77010 2011 (RS 1.436.410,00 CP 4.902.870,00 CS 6.339.280,00)					

16/05/2012

020/095/223

2011		SPESA - CONSUNTIVO PER CAPITOLI/PIANI DI GESTIONE			
MINISTERO DELL'ECONOMIA E DELLE FINANZE					
UNITA' DI VOTO/CAPITOLO			RESIDUI	COMPETENZA	CASSA
NUMERO	DENOMINAZIONE				
7212	SOMME DA EROGARE PER INTERVENTI PER LA IMPRENDITORIALITA' GIOVANILE ( 23.2.1 )( 4.4.2 ) (NUOVA ISTITUZIONE)	INIZ.	15.650.000,00		
		VARIAZ.			10.000.000,00
		P. DEF.	15.650.000,00		10.000.000,00
		PAGATO	10.000.000,00		10.000.000,00
		RIM. PG.	5.650.000,00		
		TOTALE	15.650.000,00		10.000.000,00
		EC/MSP			
		RS31/12	5.650.000,00		
	ALTRE SPESE IN C/CAPITALE DIPARTIMENTO DEL TESORO				
7425	FONDO ROTATIVO PER LE IMPRESE (R) ( 31.3.2 )( 4.4.2 ) (NUOVA ISTITUZIONE)	INIZ.	15.650.000,00		
		VARIAZ.			10.000.000,00
		P. DEF.	15.650.000,00		10.000.000,00
		PAGATO	10.000.000,00		10.000.000,00
		RIM. PG.	5.650.000,00		
		TOTALE	15.650.000,00		10.000.000,00
		EC/MSP			
		RS31/12	5.650.000,00		
8.2	Incentivi alle imprese per interventi di sostegno (11.8) INTERVENTI DIPARTIMENTO DEL TESORO				
1900	CONTRIBUTI IN CONTO INTERESSI DA CORRISPONDERE ALLA CASSA DEPOSITI E PRESTITI SUI FINANZIAMENTI A CARICO DEL FONDO ROTATIVO PER IL SOSTEGNO ALLE IMPRESE, NONCHE' RIMBORSO DELLE RELATIVE SPESE DI GESTIONE ( 6.1.3 )( 4.1.1 )	INIZ.	3.882.701,00	150.000.000,00	150.000.000,00
		VARIAZ.			
		P. DEF.	3.882.701,00	150.000.000,00	150.000.000,00
		PAGATO	3.864.093,37	3.855.566,00	7.719.659,37
		RIM. PG.		7.115.663,50	
		TOTALE	3.864.093,37	10.971.229,50	7.719.659,37
		EC/MSP	18.607,63	139.028.770,50	142.280.340,63
		RS31/12	7.115.663,50		
1901	SOMMA DA EROGARE ALLA CASSA DEPOSITI E PRESTITI PER LA CORRESPONSIONE DEGLI INDENNIZZI RELATIVI ALL'ESTINZIONE ANTICIPATA DI MUTUI ED ALTRE OPERAZIONI FINANZIARIE DA PARTE DEGLI ENTI LOCALI ( 6.1.4 )( 4.1.1 )	INIZ.	14.997.370,39	8.000.000,00	8.000.000,00
		VARIAZ.			
		P. DEF.	14.997.370,39	8.000.000,00	8.000.000,00
		PAGATO	4.841,88		4.841,88
		RIM. PG.	7.915.846,30		
		TOTALE	7.920.688,18		4.841,88
		EC/MSP	7.076.682,21	8.000.000,00	7.995.158,12
		RS31/12	7.915.846,30		
<b>VARIAZIONI:</b> CAPITOLO 7212: DMT 103690 2011 (CS 10.000.000,00) CAPITOLO 7425: DMT 103690 2011 (CS 10.000.000,00)					

16/05/2012

020/095/224

2011		SPESA - CONSUNTIVO PER CAPITOLI/PIANI DI GESTIONE			
		MINISTERO DELL'ECONOMIA E DELLE FINANZE			
NUMERO	UNITA' DI VOTO/CAPITOLO		RESIDUI	COMPETENZA	CASSA
NUMERO	DENOMINAZIONE				
	INVESTIMENTI				
	DIPARTIMENTO DEL TESORO				
7035	SOMMA DA EROGARSI PER INTERVENTI NEL TERRITORIO DI TRIESTE	INIZ.	3.711.823,14		
	( 22 ) ( 4.4.2 )	VARIAZ.		580.437,00	4.053.519,00
	(NUOVA ISTITUZIONE)	P. DEF.	3.711.823,14	580.437,00	4.053.519,00
*	DELL'IMPORTO EC/MSP DI RESIDUI SONO PERENTI AGLI EFFETTI AMMIN.	PAGATO	2.995.876,62	140.733,50	3.136.610,12
	E. 715.799,34	RIM. PG.	19,91	439.702,94	
	COSTITUISCONO UNA ECONOMIA	TOTALE	2.995.896,53	580.436,44	3.136.610,12
	E. 127,27	EC/MSP	715.926,61	0,56	916.908,88
	TOTALE E. 715.926,61	RS31/12	439.722,85		
01	SOMMA DA EROGARSI A CURA DEL COMMISSARIO DEL GOVERNO NELLA REGIONE FRIULI-VENEZIA GIULIA PER INTERVENTI ANCHE DI CARATTERE STRAORDINARIO A FAVORE DI ENTI, SOCIETA' PER L'ACQUISIZIONE, RISTRUTTURAZIONE, AMMODERNAMENTO ED AMPLIAMENTO DI IMMOBILI ED IMPIANTI	INIZ.	738.606,70		
	( 22.2.1 )	VARIAZ.			738.604,00
	(NUOVA ISTITUZIONE)	P. DEF.	738.606,70		738.604,00
*	L'IMPORTO EC/MSP DI RESIDUI E' PERENTE AGLI EFFETTI AMMIN.	PAGATO	738.599,46		738.599,46
		RIM. PG.			
		TOTALE	738.599,46		738.599,46
		EC/MSP	7,24		4,54
		RS31/12			
02	SOMMA DA EROGARSI A CURA DEL COMMISSARIO DEL GOVERNO NELLA REGIONE FRIULI-VENEZIA GIULIA PER INTERVENTI A CARATTERE INTEGRATIVO PER ATTIVITA' INDUSTRIALI, ARTIGIANALI ED IN GENERE PER I SETTORI PRODUTTIVI DI CUI ALL'ARTICOLO 1 DELLA LEGGE 29 GENNAIO 1986, N. 26	INIZ.	2.664.525,82		
	( 22.2.1 )	VARIAZ.			2.664.452,00
	(NUOVA ISTITUZIONE)	P. DEF.	2.664.525,82		2.664.452,00
*	DELL'IMPORTO EC/MSP DI RESIDUI SONO PERENTI AGLI EFFETTI AMMIN.	PAGATO	1.948.657,13		1.948.657,13
	E. 715.741,42	RIM. PG.			
	COSTITUISCONO UNA ECONOMIA	TOTALE	1.948.657,13		1.948.657,13
	E. 127,27	EC/MSP	715.868,69		715.794,87
	TOTALE E. 715.868,69	RS31/12			
04	SOMME DA EROGARSI A CURA DEL COMMISSARIO DEL GOVERNO NELLA REGIONE FRIULI VENEZIA GIULIA PER INTERVENTI DI CARATTERE STRAORDINARIO FINALIZZATI ALL'ACQUISTO DI BENI STRUMENTALI, ATTREZZATURE, ARREDI FISSI E MOBILI OVVERO SPESE DI INVESTIMENTO FINALIZZATE AL PERSEGUIMENTO DEGLI SCOPI SOCIALI.	INIZ.	70.026,00		
	( 22.2.1 )	VARIAZ.			70.026,00
	(NUOVA ISTITUZIONE)	P. DEF.	70.026,00		70.026,00
*	L'IMPORTO EC/MSP DI RESIDUI E' PERENTE AGLI EFFETTI AMMIN.	PAGATO	70.018,76		70.018,76
		RIM. PG.			
		TOTALE	70.018,76		70.018,76
		EC/MSP	7,24		7,24
		RS31/12			
VARIAZIONI:					
CAP/PG	7035/01: DMT	23517	2011	(CS 738.604,00)	
CAP/PG	7035/02: DMT	23517	2011	(CS 2.664.452,00)	
CAP/PG	7035/04: DMT	23517	2011	(CS 70.026,00)	

16/05/2012

020/095/225

2011		SPESA - CONSUNTIVO PER CAPITOLI/PIANI DI GESTIONE			
MINISTERO DELL'ECONOMIA E DELLE FINANZE					
UNITA' DI VOTO/CAPITOLO		RESIDUI	COMPETENZA	CASSA	
NUMERO	DENOMINAZIONE				
84	REISCRIZIONE RESIDUI PASSIVI PERENTI RELATIVI A: REGIONI ( 22.2.1 ) (NUOVA ISTITUZIONE)	INIZ. 238.664,62			
		VARIAZ.	580.437,00	580.437,00	
		P. DEF. 238.664,62	580.437,00	580.437,00	
*	L'IMPORTO EC/MSP DI RESIDUI E' PERENTE AGLI EFFETTI AMMIN.	PAGATO 238.601,27	140.733,50	379.334,77	
		RIM. PG. 19,91	439.702,94		
		TOTALE 238.621,16	580.436,44	379.334,77	
		EC/MSP 43,44	0,56	201.102,23	
		RS31/12 439.722,85			
7182	ONERI DERIVANTI DALLA PARTECIPAZIONE DELL'ITALIA A ISTITUZIONI FINANZIARIE INTERNAZIONALI PER LA CANCELLAZIONE DEL DEBITO DEI PAESI POVERI ( 25.1.2 ) ( 1.2.2 )	INIZ.	50.000.000,00	50.000.000,00	
		VARIAZ.			
		P. DEF.	50.000.000,00	50.000.000,00	
		PAGATO	50.000.000,00	50.000.000,00	
		RIM. PG.			
		TOTALE	50.000.000,00	50.000.000,00	
		EC/MSP			
		RS31/12			
7298	CONFERIMENTO AD INTEGRAZIONE DEL FONDO 295/73 GESTITO DALLA SIMEST SPA DESTINATO AD INTERVENTI DI SOSTEGNO FINANZIARIO ALL'INTERNAZIONALIZZAZIONE DEL SISTEMA PRODUTTIVO (R) ( 26.2.2 ) ( 4.1.1 )	INIZ. 15.523.000,00	15.523.000,00	15.523.000,00	
		VARIAZ.	-1.603.159,00	-1.603.159,00	
		P. DEF. 15.523.000,00	13.919.841,00	13.919.841,00	
		PAGATO	13.919.841,00	13.919.841,00	
*	PROVENIENZA: 7298 - 7299	RIM. PG.			
		TOTALE	13.919.841,00	13.919.841,00	
		EC/MSP 15.523.000,00			
		RS31/12			
7299	CONTRIBUTO AL MEDIOCREDITO CENTRALE PER INTERVENTI DI SOSTEGNO FINANZIARIO DEL SISTEMA PRODUTTIVO INTERNO ( 26.2.2 ) ( 4.1.1 ) (NUOVA ISTITUZIONE)	INIZ.			
		VARIAZ. 681.253,00	8.347.768,00	9.029.021,00	
		P. DEF. 681.253,00	8.347.768,00	9.029.021,00	
		PAGATO			
		RIM. PG. 681.253,00	8.347.768,00		
		TOTALE 681.253,00	8.347.768,00		
		EC/MSP		9.029.021,00	
		RS31/12 9.029.021,00			

VARIAZIONI:  
 CAP/PG 7035/84: DMT 55260 2011 (CP CS 580.437,00)  
 CAPITOLO 7298: L. ASS. 182 2011 (CP CS -1.603.159,00)  
 CAPITOLO 7299: DMT 77010 2011 (RS 681.253,00 CP 8.347.768,00 CS 9.029.021,00)

16/05/2012

020/095/226

2011		SPESA - CONSUNTIVO PER CAPITOLI/PIANI DI GESTIONE			
		MINISTERO DELL'ECONOMIA E DELLE FINANZE			
UNITA' DI VOTO/CAPITOLO			RESIDUI	COMPETENZA	CASSA
NUMERO	DENOMINAZIONE				
	ALTRE SPESE IN C/CAPITALE				
	DIPARTIMENTO DEL TESORO				
7407	ONERI DERIVANTI DALLE GARANZIE ASSUNTE DALLO STATO IN DIPENDENZA DI VARIE DISPOSIZIONI LEGISLATIVE ( 31.4.3 )( 4.4.2 ) (SPESE OBBLIGATORIE)	INIZ. VARIANZ. P. DEF. PAGATO RIM. PG. TOTALE EC/MSP RS31/12	286.090.838,92  286.090.838,92 71.740.431,73 214.350.407,19 286.090.838,92  293.368.313,19	79.017.906,00  79.017.906,00  79.017.906,00 79.017.906,00  7.277.474,27	79.017.906,00  79.017.906,00 71.740.431,73  71.740.431,73  7.277.474,27
8.3	Interventi di sostegno tramite il sistema della fiscalita' (11.9)				
	INTERVENTI				
	DIPARTIMENTO DELLE FINANZE				
3828	FONDO PER GLI INTERVENTI FINALIZZATI A PROMUOVERE L'UTILIZZO DI GPL E METANO PER AUTOTRAZIONE (R) ( 10.3.1 )( 4.4.2 ) (NUOVA ISTITUZIONE)	INIZ. VARIANZ. P. DEF. PAGATO RIM. PG. TOTALE EC/MSP RS31/12	100.000.000,00  100.000.000,00    100.000.000,00		
*	L'IMPORTO EC/MSP DI RESIDUI E' PERENTE AGLI EFFETTI AMMIN.				
3862	SOMMA DA RIVERSARE ALL'ENTRATA DEL BILANCIO DELLO STATO PER I CREDITI D'IMPOSTA FRUITI, RISPETTIVAMENTE, DALLE IMPRESE COSTRUTTRICI O IMPORTATRICI DI AUTOVEICOLI NUOVI IN RELAZIONE AI CONTRIBUTI PREVISTI COME INCENTIVI ALLA ROTTAMAZIONE, OVVERO DAI VENDITORI PER LA SOSTITUZIONE DI MOTOCICLI APPARTENENTI ALLA CATEGORIA "EURO 0" CON MOTOCICLI DI CATEGORIA "EURO 3", NONCHE' DAI CENTRI AUTORIZZATI CHE HANNO EFFETTUATO LA ROTTAMAZIONE DI AUTOVEICOLI PER IL TRASPORTO PROMISCUI, IMMATRICOLATI COME "EURO 0" O "EURO 1" (R) ( 6.1.4 )( 4.4.2 )	INIZ. VARIANZ. P. DEF. PAGATO RIM. PG. TOTALE EC/MSP RS31/12		1.346.680,00 -139.080,00 1.207.600,00 1.207.600,00 1.207.600,00 1.207.600,00	1.346.680,00 -139.080,00 1.207.600,00 1.207.600,00 1.207.600,00
3868	SOMMA DA VERSARE ALL'ENTRATA DEL BILANCIO DELLO STATO PER I CREDITI D'IMPOSTA FRUITI DALLE IMPRESE ARMATRICI PER LA SALVAGUARDIA DELL'OCCUPAZIONE DELLA GENTE DI MARE. (R) ( 6.1.4 )( 4.2.3 50% 4.5.2 50% )	INIZ. VARIANZ. P. DEF. PAGATO RIM. PG. TOTALE EC/MSP RS31/12	34.996.258,01  34.996.258,01  18.777.560,01 18.777.560,01 16.218.698,00 33.861.900,01	16.821.616,00 -1.737.276,00 15.084.340,00 15.084.340,00 15.084.340,00 15.084.340,00	16.821.616,00 -1.737.276,00 15.084.340,00 15.084.340,00 15.084.340,00 15.084.340,00
*	L'IMPORTO EC/MSP DI RESIDUI E' PERENTE AGLI EFFETTI AMMIN.				
VARIAZIONI: CAPITOLO 3862: L. ASS. 182 2011 (CP CS -139.080,00) CAPITOLO 3868: L. ASS. 182 2011 (CP CS -1.737.276,00)					



16/05/2012

020/095/227

2011		SPESA - CONSUNTIVO PER CAPITOLI/PIANI DI GESTIONE			
		MINISTERO DELL'ECONOMIA E DELLE FINANZE			
UNITA' DI VOTO/CAPITOLO			RESIDUI	COMPETENZA	CASSA
NUMERO	DENOMINAZIONE				
3869	SOMMA DA VERSARE ALL'ENTRATA DEL BILANCIO DELLO STATO PER I CREDITI D'IMPOSTA, PER LE SPESE DI TRASPORTO FERROVIARIO, MARITTIMO ED AEREO, FRUITI DALLE PICCOLE E MEDIE IMPRESE AGRICOLE, ESTRATTIVE E DI TRASFORMAZIONE CON SEDE LEGALE E STABILIMENTO OPERATIVO NEL TERRITORIO DELLA REGIONE SICILIA	INIZ.	36.623.289,00	13.466.795,00	13.466.795,00
		VARIAZ.		-13.466.795,00	-13.466.795,00
		P. DEF.	36.623.289,00		
	(R)	PAGATO			
	( 6.1.4 ) ( 4.2.1 50% 4.4.2 50% )	RIM. PG.	19.206.882,00		
*	DESTINAZIONE: 3869 - 7518	TOTALE	19.206.882,00		
*	L'IMPORTO EC/MSP DI RESIDUI E' PERENTE AGLI EFFETTI AMMIN.	EC/MSP	17.416.407,00		
		RS31/12	19.206.882,00		
3870	SOMMA DA VERSARE ALL'ENTRATA DEL BILANCIO DELLO STATO PER I CREDITI D'IMPOSTA FRUITI DALLE IMPRESE PER I MAGGIORI VALORI FISCALI E CIVILISTICI ISCRITTI IN BILANCIO E RELATIVI ALL'AVVIAMENTO ED ALLE ALTRE ATTIVITA' IMMATERIALI	INIZ.		16.000.000,00	16.000.000,00
		VARIAZ.			
		P. DEF.		16.000.000,00	16.000.000,00
	( 6.2.1 ) ( 1.1.2 )	PAGATO			
	(NUOVA ISTITUZIONE)	RIM. PG.			
		TOTALE			
		EC/MSP		16.000.000,00	16.000.000,00
		RS31/12			
3878	SOMME DA VERSARE ALL'ENTRATA DEL BILANCIO DELLO STATO PER I CREDITI D'IMPOSTA FRUITI IN RELAZIONE ALLA RIDUZIONE DI ALIQUOTE DELLE ACCISE	INIZ.	9.250.007,80	26.634.688,00	26.634.688,00
		VARIAZ.		-2.750.735,00	-1.750.735,00
		P. DEF.	9.250.007,80	23.883.953,00	24.883.953,00
	(R)	PAGATO	8.671.157,18	7.182.055,96	15.853.213,14
	( 6.1.4 ) ( 4.4.2 )	RIM. PG.	578.850,62	16.701.897,04	
		TOTALE	9.250.007,80	23.883.953,00	15.853.213,14
		EC/MSP			9.030.739,86
		RS31/12	17.280.747,66		
3883	SOMMA DA RIVERSARE ALL'ENTRATA DEL BILANCIO DELLO STATO PER I CREDITI D'IMPOSTA FRUITI DALLE IMPRESE AGRICOLE E AGROALIMENTARI SOGGETTE AL REGIME OBBLIGATORIO DI CERTIFICAZIONE E CONTROLLO DELLA QUALITA', ANCHE SE RIUNITE IN CONSORZI O COSTITUITE IN FORMA COOPERATIVA	INIZ.	7.555.920,00	5.215.070,00	5.215.070,00
		VARIAZ.		-538.593,00	-538.593,00
		P. DEF.	7.555.920,00	4.676.477,00	4.676.477,00
	(R)	PAGATO	4.676.477,00		4.676.477,00
	( 6.1.4 ) ( 4.2.1 )	RIM. PG.	2.879.443,00	4.676.477,00	
		TOTALE	7.555.920,00	4.676.477,00	4.676.477,00
		EC/MSP			
		RS31/12	7.555.920,00		
<b>VARIAZIONI:</b> CAPITOLO 3869: L. ASS. 182 2011 (CP CS -13.466.795,00) CAPITOLO 3870: DMT 88774 2011 (CP CS 16.000.000,00) CAPITOLO 3878: L. ASS. 182 2011 (CP -2.750.735,00 CS -1.750.735,00) CAPITOLO 3883: L. ASS. 182 2011 (CP CS -538.593,00)					

16/05/2012

020/095/228

2011		SPESA - CONSUNTIVO PER CAPITOLI/PIANI DI GESTIONE			
MINISTERO DELL'ECONOMIA E DELLE FINANZE					
UNITA' DI VOTO/CAPITOLO			RESIDUI	COMPETENZA	CASSA
NUMERO	DENOMINAZIONE				
3884	SOMMA DA RIVERSARE ALL'ENTRATA DEL BILANCIO DELLO STATO PER I BENEFICI FISCALI ED I CREDITI DI IMPOSTA FRUITI DALLE IMPRESE AGRICOLE E AGROALIMENTARI ANCHE COSTITUITE IN FORMA COOPERATIVA IN MERCATI ESTERI IN RELAZIONE ALLE ATTIVITA' DI PROMOZIONE PUBBLICITARIA	INIZ.	25.871.917,00		
	(R)	VARIAZ.			10.000.000,00
	( 6.1.4 ) ( 4.2.1 )	P. DEF.	25.871.917,00		10.000.000,00
	(NUOVA ISTITUZIONE)	PAGATO	10.000.000,00		10.000.000,00
		RIM. PG.			
		TOTALE	10.000.000,00		10.000.000,00
*	L'IMPORTO EC/MSP DI RESIDUI E' PERENTE AGLI EFFETTI AMMIN.	EC/MSP	15.871.917,00		
		RS31/12			
3886	SOMMA DA VERSARE ALL'ENTRATA DEL BILANCIO DELLO STATO PER I CREDITI D'IMPOSTA FRUITI PER IL RISCALDAMENTO ALIMENTATO CON BIOMASSA	INIZ.		521.507,00	521.507,00
	(R)	VARIAZ.		-53.859,00	-53.859,00
	( 6.1.4 ) ( 4.4.2 )	P. DEF.		467.648,00	467.648,00
		PAGATO		467.648,00	467.648,00
		RIM. PG.			
		TOTALE		467.648,00	467.648,00
		EC/MSP			
		RS31/12			
	INVESTIMENTI				
	DIPARTIMENTO DELLE FINANZE				
7765	SOMMA DA VERSARE ALL'ENTRATA DEL BILANCIO DELLO STATO PER CREDITI D'IMPOSTA PER IL CINEMA	INIZ.	13.700.000,00	34.836.669,00	34.836.669,00
	(R)	VARIAZ.		45.000.000,00	45.000.000,00
	( 23.1.1 ) ( 8.2.1 )	P. DEF.	13.700.000,00	79.836.669,00	79.836.669,00
		PAGATO	13.700.000,00	66.136.669,00	79.836.669,00
		RIM. PG.		13.700.000,00	
		TOTALE	13.700.000,00	79.836.669,00	79.836.669,00
		EC/MSP			
		RS31/12	13.700.000,00		
7767	SOMMA DA VERSARE ALL'ENTRATA DEL BILANCIO DELLO STATO PER I CREDITI D'IMPOSTA PER LA PESCA	INIZ.	16.306.226,00		
	(R)	VARIAZ.			
	( 23.1.1 ) ( 4.2.1 )	P. DEF.	16.306.226,00		
	(NUOVA ISTITUZIONE)	PAGATO			
		RIM. PG.			
		TOTALE			
*	L'IMPORTO EC/MSP DI RESIDUI E' PERENTE AGLI EFFETTI AMMIN.	EC/MSP	16.306.226,00		
		RS31/12			
<b>VARIAZIONI:</b> CAPITOLO 3884: L. ASS. 182 2011 (CS 10.000.000,00) CAPITOLO 3886: L. ASS. 182 2011 (CP CS -53.859,00) CAPITOLO 7765: DMT 47742 2011 (CP CS 45.000.000,00)					

16/05/2012

020/095/229

2011		SPESA - CONSUNTIVO PER CAPITOLI/PIANI DI GESTIONE			
MINISTERO DELL'ECONOMIA E DELLE FINANZE					
UNITA' DI VOTO/CAPITOLO			RESIDUI	COMPETENZA	CASSA
NUMERO	DENOMINAZIONE				
7771	SOMMA DA VERSARE ALL'ENTRATA DEL BILANCIO DELLO STATO PER I CREDITI D'IMPOSTA ALLE IMPRESE DI PRODUZIONE E POST PRODUZIONE (R) ( 23.1.1 ) ( 4.4.2 ) (NUOVA ISTITUZIONE)	INIZ.	2.100.000,00		
		VARIAZ.			
		P. DEF.	2.100.000,00		
		PAGATO			
		RIM. PG.	2.100.000,00		
		TOTALE	2.100.000,00		
		EC/MSP			
		RS31/12	2.100.000,00		
7783	SOMMA DA VERSARE ALL'ENTRATA DEL BILANCIO DELLO STATO PER I CREDITI D'IMPOSTA FRUITTI DAGLI ESERCENTI ATTIVITA' DI RIVENDITA DI GENERI DI MONOPOLIO (R) ( 23.1.1 ) ( 4.7.1 )	INIZ.		2.608.200,00	2.608.200,00
		VARIAZ.		-269.366,00	-269.366,00
		P. DEF.		2.338.834,00	2.338.834,00
		PAGATO		2.338.834,00	2.338.834,00
		RIM. PG.			
		TOTALE		2.338.834,00	2.338.834,00
		EC/MSP			
		RS31/12			
7784	SOMMA DA VERSARE ALL'ENTRATA DEL BILANCIO DELLO STATO PER I CREDITI D'IMPOSTA PER L'ISTALLAZIONE DI APPARECCHI DI VIDEOSORVEGLIANZA (R) ( 23.1.1 ) ( 4.4.2 )	INIZ.		5.214.600,00	5.214.600,00
		VARIAZ.		-538.545,00	-538.545,00
		P. DEF.		4.676.055,00	4.676.055,00
		PAGATO		4.676.055,00	4.676.055,00
		RIM. PG.			
		TOTALE		4.676.055,00	4.676.055,00
		EC/MSP			
		RS31/12			
7789	SOMMA DA VERSARE ALL'ENTRATA DEL BILANCIO DELLO STATO PER I CREDITI D'IMPOSTA PER LE IMPRESE ARTIGIANE NEL MEZZOGIORNO (R) ( 23.1.1 ) ( 4.4.2 )	INIZ.	25.290.539,00	5.215.070,00	5.215.070,00
		VARIAZ.		-538.593,00	-538.593,00
		P. DEF.	25.290.539,00	4.676.477,00	4.676.477,00
		PAGATO			
		RIM. PG.	7.572.560,00	4.676.477,00	
		TOTALE	7.572.560,00	4.676.477,00	
		EC/MSP			
		RS31/12	17.717.979,00		4.676.477,00
			12.249.037,00		
	* L'IMPORTO EC/MSP DI RESIDUI E' PERENTE AGLI EFFETTI AMMIN.				
VARIAZIONI:					
CAPITOLO 7783: L. ASS. 182 2011 (CF CS -269.366,00)					
CAPITOLO 7784: L. ASS. 182 2011 (CF CS -538.545,00)					
CAPITOLO 7789: L. ASS. 182 2011 (CF CS -538.593,00)					

16/05/2012

020/095/230

2011		SPESA - CONSUNTIVO PER CAPITOLI/PIANI DI GESTIONE			
MINISTERO DELL'ECONOMIA E DELLE FINANZE					
UNITA' DI VOTO/CAPITOLO		RESIDUI	COMPETENZA	CASSA	
NUMERO	DENOMINAZIONE				
7792	SOMMA DA RIVERSARE ALL'ENTRATA DEL BILANCIO DELLO STATO PER I CREDITI D'IMPOSTA FRUITI RISPETTIVAMENTE DALLE IMPRESE COSTRUTTRICI O IMPORTATRICI E DAI VENDITORI PER IL RINNOVO DEL PARCO AUTOCARRI CIRCOLANTE E PER L'ACQUISTO DI AUTOVETTURE E DI VEICOLI NUOVI ED OMOLOGATI DAL COSTRUTTORE PER LA CIRCOLAZIONE MEDIANTE ALIMENTAZIONE, ESCLUSIVA O DOPPIA, DEL MOTORE CON GAS METANO O GPL E MEDIANTE ALIMENTAZIONE ELETTRICA OVVERO AD IDROGENO, NONCHE' DAI CENTRI AUTORIZZATI CHE HANNO EFFETTUATO LA ROTTAMAZIONE DI AUTOVEICOLI PER IL TRASPORTO PROMISCUO, IMMATRICOLATI COME 'EURO 0' O 'EURO 1' CONSEGNATI AI DEMOLITORI	INIZ. 586.300.000,00 VARIAZ. P. DEF. 586.300.000,00 PAGATO 150.000.000,00 RIM. PG. 436.300.000,00 TOTALE 586.300.000,00		150.000.000,00 150.000.000,00 150.000.000,00 150.000.000,00	
	(R) ( 23.1.1 )( 4.4.2 ) (NUOVA ISTITUZIONE)	EC/MSP RS31/12 436.300.000,00			
7794	SOMMA DA VERSARE ALL'ENTRATA DEL BILANCIO DELLO STATO PER I CREDITI D'IMPOSTA PER LA RICERCA ( 23.1.1 )( 4.8.1 )	INIZ. VARIAZ. P. DEF. PAGATO RIM. PG. TOTALE EC/MSP RS31/12	100.000.000,00 -100.000.000,00	100.000.000,00 -100.000.000,00	
7796	SOMMA DA VERSARE ALL'ENTRATA DEL BILANCIO DELLO STATO PER I CREDITI D'IMPOSTA PER LA FORMAZIONE DI STUDI ASSOCIATI (R) ( 23.1.1 )( 4.7.4 )	INIZ. 10.650.584,00 VARIAZ. P. DEF. 10.650.584,00 PAGATO 7.197.024,00 RIM. PG. 3.453.560,00 TOTALE 10.650.584,00 EC/MSP RS31/12 10.650.584,00	7.197.024,00	7.197.024,00 7.197.024,00 7.197.024,00 7.197.024,00	
7799	SOMMA DA VERSARE ALL'ENTRATA DEL BILANCIO DELLO STATO PER I CREDITI DI IMPOSTA A FAVORE DELLE IMPRESE CHE FINANZIANO PROGETTI DI RICERCA IN UNIVERSITA' OVVERO ENTI PUBBLICI DI RICERCA (R) ( 23.1.1 )( 4.8.1 ) (NUOVA ISTITUZIONE)	INIZ. VARIAZ. P. DEF. PAGATO RIM. PG. TOTALE EC/MSP RS31/12	55.000.000,00 55.000.000,00 55.000.000,00	55.000.000,00 55.000.000,00 55.000.000,00 55.000.000,00	
VARIAZIONI:					
CAPITOLO 7792: L. ASS. 182 2011 (CS 150.000.000,00)					
CAPITOLO 7794: DMT 83774 2011 (CE CS -100.000.000,00)					
CAPITOLO 7799: DMT 83774 2011 (CP CS 55.000.000,00)					

16/05/2012

020/095/231

2011		SPESA - CONSUNTIVO PER CAPITOLI/PIANI DI GESTIONE			
MINISTERO DELL'ECONOMIA E DELLE FINANZE					
UNITA' DI VOTO/CAPITOLO		RESIDUI	COMPETENZA	CASSA	
NUMERO	DENOMINAZIONE				
7802	SOMMA DA VERSARE ALL'ENTRATA DEL BILANCIO DELLO STATO PER I CREDITI D'IMPOSTA FRUITI DA SOGGETTI CHE INTRAPRENDONO NUOVE INIZIATIVE IMPRENDITORIALI E DI LAVORO AUTONOMO	INIZ.	1.147.315,00	1.147.315,00	
		VARIAZ.	-118.491,00	-118.491,00	
	(R)	P. DEF.	1.028.824,00	1.028.824,00	
	( 23.1.1 ) ( 4.1.1 )	PAGATO	1.028.824,00	1.028.824,00	
		RIM. PG.			
		TOTALE	1.028.824,00	1.028.824,00	
		EC/MSP			
		RS31/12			
7803	SOMMA DA VERSARE ALL'ENTRATA DEL BILANCIO DELLO STATO PER I CREDITI DI IMPOSTA FRUITI DALLE PICCOLE E MEDIE IMPRESE, DALLE IMPRESE ARTIGIANE E DA ALTRI BENEFICIARI PER NUOVE ASSUNZIONI, NONCHE' PER NUOVI CONTRATTI RELATIVI AD ATTIVITA' DI RICERCA SCIENTIFICA	INIZ.	41.316.552,00	41.316.552,00	
		VARIAZ.			
	(R)	P. DEF.	41.316.552,00	41.316.552,00	
	( 23.1.1 ) ( 4.4.1 )	PAGATO	41.316.552,00	41.316.552,00	
		RIM. PG.			
		TOTALE	41.316.552,00	41.316.552,00	
		EC/MSP			
		RS31/12			
7804	SOMMA DA VERSARE AL BILANCIO DELLO STATO PER I CREDITI DI IMPOSTA FRUITI DALLE IMPRESE PRODUTTRICI DI PRODOTTI EDITORIALI CHE INVESTONO IN BENI STRUMENTALI O IN PROGRAMMI DI RISTRUTTURAZIONE ECONOMICA PRODUTTIVA	INIZ.	19.107.563,00	19.107.563,00	
		VARIAZ.	-1.973.360,00	-1.973.360,00	
	(R)	P. DEF.	17.134.203,00	17.134.203,00	
	( 23.1.1 ) ( 8.3.1 )	PAGATO	17.134.203,00	17.134.203,00	
		RIM. PG.			
		TOTALE	17.134.203,00	17.134.203,00	
		EC/MSP			
		RS31/12			
7806	SOMMA DA VERSARE ALL'ENTRATA DEL BILANCIO DELLO STATO PER I CREDITI D'IMPOSTA, FRUITI DALLE IMPRESE AGRICOLE CHE EFFETTUANO, IN TUTTO IL TERRITORIO NAZIONALE, INVESTIMENTI NEL SETTORE DELLA PRODUZIONE, COMMERCIALIZZAZIONE E TRASFORMAZIONE DEI PRODOTTI AGRICOLI	INIZ.	9.921.250,00	81.244.935,00	
		VARIAZ.	-8.390.683,00	-8.390.683,00	
	(R)	P. DEF.	9.921.250,00	72.854.252,00	
	( 23.1.1 ) ( 4.2.1 )	PAGATO	9.921.250,00	72.854.252,00	
		RIM. PG.			
		TOTALE	9.921.250,00	72.854.252,00	
		EC/MSP	9.921.250,00		
		RS31/12			

VARIAZIONI:  
 CAPITOLO 7802: L. ASS. 182 2011 (CP CS -118.491,00)  
 CAPITOLO 7804: L. ASS. 182 2011 (CP CS -1.973.360,00)  
 CAPITOLO 7806: L. ASS. 182 2011 (CP CS -8.390.683,00)

16/05/2012

020/095/232

2011		SPESA - CONSUNTIVO PER CAPITOLI/PIANI DI GESTIONE			
MINISTERO DELL'ECONOMIA E DELLE FINANZE					
UNITA' DI VOTO/CAPITOLO		RESIDUI	COMPETENZA	CASSA	
NUMERO	DENOMINAZIONE				
7807	SOMMA DA VERSARE AL BILANCIO DELLO STATO PER LA CONCESSIONE DI CREDITI DI IMPOSTA ALLE IMPRESE AGRICOLE (R) ( 23.1.1 ) ( 4.2.1 )	INIZ.	2.154.867,00	2.154.867,00	
		VARIAZ.	-222.548,00	-222.548,00	
		P. DEF.	1.932.319,00	1.932.319,00	
		PAGATO	1.932.319,00	1.932.319,00	
		RIM. PG.			
		TOTALE	1.932.319,00	1.932.319,00	
		EC/MSP			
		RS31/12			
7809	SOMMA DA VERSARE ALL'ENTRATA DEL BILANCIO DELLO STATO PER I CREDITI D'IMPOSTA FRUITTI PER L'ACQUISIZIONE DEI BENI STRUMENTALI PER NUOVI INVESTIMENTI NELLE AREE SVANTAGGIATE (R) ( 23.1.1 ) ( 4.4.1 )	INIZ.	63.900.000,00	359.839.800,00	
		VARIAZ.	-41.504.042,00	-41.504.042,00	
		P. DEF.	63.900.000,00	318.335.758,00	
		PAGATO	63.900.000,00	318.335.758,00	
		RIM. PG.			
		TOTALE	63.900.000,00	318.335.758,00	
		EC/MSP	63.900.000,00		
		RS31/12			
7811	SOMMA DA VERSARE ALL'ENTRATA DEL BILANCIO DELLO STATO PER I CREDITI D'IMPOSTA FRUITTI DALLE IMPRESE IN RELAZIONE AI COSTI SOSTENUTI PER ATTIVITA' DI RICERCA INDUSTRIALE E DI SVILUPPO PRECOMPETITIVO ( 23.1.1 ) ( 4.8.1 )	INIZ.	265.400.000,00	130.400.000,00	
		VARIAZ.			
		P. DEF.	265.400.000,00	130.400.000,00	
		PAGATO	130.400.000,00	130.400.000,00	
		RIM. PG.	135.000.000,00		
		TOTALE	265.400.000,00	130.400.000,00	
		EC/MSP			
		RS31/12	135.000.000,00		
	TOTALE MISSIONE (11)	INIZ.	1.302.971.724,26	1.291.829.857,00	
		VARIAZ.	2.117.663,00	-43.309.525,00	
		P. DEF.	1.305.089.387,26	1.300.139.382,00	
		PAGATO	366.671.151,78	1.080.776.812,24	
		RIM. PG.	731.552.792,03	296.860.125,48	
		TOTALE	1.098.223.943,81	1.010.965.785,94	
		EC/MSP	206.865.443,45	237.582.851,06	
		RS31/12	1.028.412.917,51	219.362.569,76	

## VARIAZIONI:

CAPITOLO 7807: L. ASS. 182 2011 (CP CS -222.548,00)

CAPITOLO 7809: L. ASS. 182 2011 (CP CS -41.504.042,00)

16/05/2012

020/095/233

2011		SPESA - CONSUNTIVO PER CAPITOLI/PIANI DI GESTIONE			
		MINISTERO DELL'ECONOMIA E DELLE FINANZE			
UNITA' DI VOTO/CAPITOLO		RESIDUI	COMPETENZA	CASSA	
NUMERO	DENOMINAZIONE				
9	Diritto alla mobilita' (13)				
9.1	Sostegno allo sviluppo del trasporto (13.8)				
	INTERVENTI				
	DIPARTIMENTO DEL TESORO				
1540	SOMMA DA CORRISPONDERE ALL'IMPRESA FERROVIE DELLO STATO S.P.A. PER I SERVIZI OFFERTI IN RELAZIONE AI CONTRATTI DI SERVIZIO E DI PROGRAMMA, DA DESTINARE ALLE REGIONI A STATUTO ORDINARIO E SPECIALE IN ATTUAZIONE DEL FEDERALISMO AMMINISTRATIVO. ( 6.1.2 )( 4.5.3 )	INIZ. 688.626.803,48 VARIAZ. P. DEF. 688.626.803,48 PAGATO 677.604.258,51 RIM. PG. 7.833.977,00 TOTALE 685.438.235,51 EC/MSP 3.188.567,97 RS31/12 239.776.931,00	661.942.954,00  661.942.954,00 429.999.999,96 231.942.954,00 661.942.953,96 0,04	661.942.954,00  1.107.604.261,00 1.107.604.258,47  1.107.604.258,47 2,53	
*	DELL'IMPORTO EC/MSP DI RESIDUI SONO PERENTI AGLI EFFETTI AMMIN. E. 3.188.565,73 COSTITUISCONO UNA ECONOMIA E. 2,24 TOTALE E. 3.188.567,97				
1541	SOMMA DA CORRISPONDERE ALL'IMPRESA FERROVIE DELLO STATO S.P.A., O A SOCIETA' DALLA STESSA CONTROLLATE, IN RELAZIONE AGLI OBBLIGHI DI ESERCIZIO DELL'INFRASTRUTTURA NONCHE' ALL'OBBLIGO DI SERVIZIO PUBBLICO VIA MARE TRA TERMINALI FERROVIARI ( 6.1.2 )( 4.5.3 )	INIZ. VARIAZ. P. DEF. PAGATO RIM. PG. TOTALE EC/MSP RS31/12	975.446.791,00 200.000.000,00 1.175.446.791,00 1.175.446.791,00  1.175.446.791,00	975.446.791,00 200.000.000,00 1.175.446.791,00 1.175.446.791,00  1.175.446.791,00	
1542	SOMMA DA CORRISPONDERE ALL'IMPRESA FERROVIE DELLO STATO S.P.A., O A SOCIETA' DALLA STESSA CONTROLLATE, IN RELAZIONE AGLI OBBLIGHI TARIFFARI E DI SERVIZIO PER IL TRASPORTO VIAGGIATORI DI INTERESSE NAZIONALE ( 6.1.2 )( 4.5.3 )	INIZ. VARIAZ. P. DEF. PAGATO RIM. PG. TOTALE EC/MSP RS31/12	306.219.413,00 135.000.000,00 267.992.703,00 278.492.703,00 25.846.590,67 267.992.703,00 1.880.119,33 86.594.766,37	132.992.703,00 362.800.000,00 495.792.703,00 485.737.230,30 60.748.175,70 267.992.703,00 10.055.472,70	
*	L'IMPORTO EC/MSP DI RESIDUI E' PERENTE AGLI EFFETTI AMMIN.				
1543	SOMMA DA CORRISPONDERE ALL'IMPRESA FERROVIE DELLO STATO S.P.A., O A SOCIETA' DALLA STESSA CONTROLLATE, IN RELAZIONE AGLI OBBLIGHI TARIFFARI E DI SERVIZIO PER IL TRASPORTO MERCI ( 6.1.2 )( 4.5.3 )	INIZ. VARIAZ. P. DEF. PAGATO RIM. PG. TOTALE EC/MSP RS31/12	102.178.165,00  102.178.165,00 96.688.160,25 4.184.102,50 100.872.262,75 1.305.902,25 100.872.262,75	128.368.205,00  128.368.205,00 31.680.044,75 96.688.160,25 128.368.205,00  128.368.205,00	
*	L'IMPORTO EC/MSP DI RESIDUI E' PERENTE AGLI EFFETTI AMMIN.				
VARIAZIONI:					
CAPITOLO 1540:	DMT	119579	2011	(CS 445.661.307,00)	
CAPITOLO 1541:	DMT	25586	2011	(CP CS 200.000.000,00)	
CAPITOLO 1542:	DMT	50368	2011	(CP 135.000.000,00 CS 40.500.000,00)	
	DMT	59398	2011	(CS 130.000.000,00)	
	DMT	79245	2011	(CS 27.800.000,00)	
	DMT	95911	2011	(CS 94.500.000,00)	
	DMT	103690	2011	(CS 70.000.000,00)	

16/05/2012

020/095/234

2011		SPESA - CONSUNTIVO PER CAPITOLI/PIANI DI GESTIONE				
MINISTERO DELL'ECONOMIA E DELLE FINANZE						
UNITA' DI VOTO/CAPITOLO			RESIDUI	COMPETENZA	CASSA	
NUMERO	DENOMINAZIONE					
1550	SOVVENZIONI, CONTRIBUTI DI AVVIAMENTO ED EROGAZIONI PER RIPIANAMENTO DEGLI ONERI DERIVANTI DALLA RISTRUTTURAZIONE DEI SERVIZI ALLE SOCIETA' ASSUNTRICI DI SERVIZI MARITTIMI E COMPENSI PER SPECIALI TRASPORTI CON CARATTERE POSTALE E COMMERCIALE ( 6.1.2 )( 4.5.2 ) (NUOVA ISTITUZIONE)	INIZ. VARIAZ. P. DEF.  PAGATO RIM. PG. TOTALE  EC/MSP RS31/12		7.100.000,00 7.100.000,00  3.550.000,00 3.550.000,00 7.100.000,00  3.550.000,00	7.100.000,00 7.100.000,00  3.550.000,00 3.550.000,00 3.550.000,00	
1711	CONCORSO STATALE NEL PAGAMENTO DEGLI INTERESSI DERIVANTI DA MUTUI CONTRATTI DEI COMUNI IMPEGNATI NELLA RICOSTRUZIONE DI SISTEMI FERROVIARI PASSANTI ( 4.2.2 )( 4.5.3 )	INIZ. VARIAZ. P. DEF.  PAGATO RIM. PG. TOTALE  EC/MSP RS31/12				
1723	SPESA DI FUNZIONAMENTO DELL'AGENZIA NAZIONALE PER LA SICUREZZA DEL VOLO (R) ( 4.1.2 )( 4.5.4 )	INIZ. VARIAZ. P. DEF.  PAGATO RIM. PG. TOTALE  EC/MSP RS31/12		362.117,00 -37.549,00 324.568,00  324.568,00  324.568,00	362.117,00 -37.549,00 324.568,00  324.568,00  324.568,00	
1725	SPESA DI NATURA OBBLIGATORIA DELL'AGENZIA NAZIONALE PER LA SICUREZZA DEL VOLO ( 4.1.2 )( 4.5.4 )	INIZ. VARIAZ. P. DEF.  PAGATO RIM. PG. TOTALE  EC/MSP RS31/12		1.476.470,00 819.432,00 2.295.902,00  2.295.902,00  2.295.902,00	1.476.470,00 819.432,00 2.295.902,00  2.295.902,00  2.295.902,00	
VARIAZIONI: CAPITOLO 1550: DMT 56429 2011 (CP CS 7.100.000,00) CAPITOLO 1723: DMT 47742 2011 (CP CS -151,00) L. ASS. 182 2011 (CP CS -37.398,00) CAPITOLO 1725: DMT 42660 2011 (CP CS 819.432,00)						



16/05/2012

020/095/235

2011		SPESA - CONSUNTIVO PER CAPITOLI/PIANI DI GESTIONE			
		MINISTERO DELL'ECONOMIA E DELLE FINANZE			
UNITA' DI VOTO/CAPITOLO			RESIDUI	COMPETENZA	CASSA
NUMERO	DENOMINAZIONE				
1870	SOMME DA EROGARE ALL'ANAS A TITOLO DI CORRISPETTIVI DOVUTI PER LE ATTIVITA' ED I SERVIZI RESI, DISCIPLINATI DAL CONTRATTO DI PROGRAMMA ( 4.1.2 )( 4.5.1 )	INIZ.	263.762.971,00		2.000.000,00
		VARIAZ.			239.216.900,00
		P. DEF.	263.762.971,00		241.216.900,00
		PAGATO	241.216.899,08		241.216.899,08
		RIM. PG.	22.546.071,92		
		TOTALE	263.762.971,00		241.216.899,08
		EC/MSP			0,92
		RS31/12	22.546.071,92		
1872	SOMMA DA EROGARE ALL'ANAS PER IL PAGAMENTO DEGLI INTERESSI COMPRESI NELLE RATE DI AMMORTAMENTO DELLE OPERAZIONI FINANZIARIE ATTIVATE PER LA REALIZZAZIONE DI OPERE STRADALI DA PARTE DELL'ANAS S.P.A. ( 4.1.2 )( 4.5.1 )	INIZ.		13.123.304,00	13.123.304,00
		VARIAZ.			
		P. DEF.		13.123.304,00	13.123.304,00
		PAGATO		13.123.304,00	13.123.304,00
		RIM. PG.			
		TOTALE		13.123.304,00	13.123.304,00
		EC/MSP			
		RS31/12			
1890	SOMMA DA EROGARE ALL'ENAV S.P.A. PER IL PAGAMENTO DEI SERVIZI RESO IN CONDIZIONI DI NON REMUNERAZIONE DIRETTA DEI COSTI IN APPLICAZIONE DEL CONTRATTO DI SERVIZIO ( 6.1.4 )( 4.5.4 )	INIZ.	95.508.406,00	102.173.983,00	102.173.983,00
		VARIAZ.		30.000.000,00	30.000.000,00
		P. DEF.	95.508.406,00	132.173.983,00	132.173.983,00
*	L'IMPORTO EC/MSP DI RESIDUI E' PERENTE AGLI EFFETTI AMMIN.	PAGATO			
		RIM. PG.	50.173.983,00	132.173.983,00	
		TOTALE	50.173.983,00	132.173.983,00	
		EC/MSP	45.334.423,00		132.173.983,00
		RS31/12	182.347.966,00		
	INVESTIMENTI				
	DIPARTIMENTO DEL TESORO				
7027	SOMMA DA VERSARE PER LA COSTITUZIONE DEL FONDO CENTRALE DI GARANZIA PER IL CREDITO NAVALE (R) ( 23.1.1 )( 4.4.2 ) (NUOVA ISTITUZIONE)	INIZ.	498.164,87		
		VARIAZ.			
		P. DEF.	498.164,87		
		PAGATO			
		RIM. PG.			
		TOTALE			
*	L'IMPORTO EC/MSP DI RESIDUI E' PERENTE AGLI EFFETTI AMMIN.	EC/MSP	498.164,87		
		RS31/12			
VARIAZIONI:					
CAPITOLO 1870: DMT 59396 2011 (CS 100.000.000,00)					
DMT 79245 2011 (CS 139.216.900,00)					
CAPITOLO 1890: L. ASS. 182 2011 (CP CS 30.000.000,00)					

16/05/2012

020/095/236

2011		SPESA - CONSUNTIVO PER CAPITOLI/PIANI DI GESTIONE			
		MINISTERO DELL'ECONOMIA E DELLE FINANZE			
UNITA' DI VOTO/CAPITOLO		RESIDUI	COMPETENZA	CASSA	
NUMERO	DENOMINAZIONE				
7028	SOMMA DA EROGARE PER LA RICAPITALIZZAZIONE DELLA SOCIETA' FINCANTIERI-CANTIERI NAVALI ITALIANI S.P.A. (R) ( 31.4.3 ) ( 4.4.2 )	INIZ. VARIANZ. P. DEF. PAGATO RIM. PG. TOTALE EC/MSP RS31/12		18.075.991,00 18.075.991,00 18.075.991,00 18.075.991,00 18.075.991,00	18.075.991,00 18.075.991,00 18.075.991,00
7060	CONCORSO NEL PAGAMENTO DELLE ANNUALITA' DI AMMORTAMENTO DEI MUTUI CONTRATTI DAI COMUNI, DAI CONSORZI PUBBLICI PER I SERVIZI DI TRASPORTO E DALLE SOCIETA' A PREVALENTE CAPITALE PUBBLICO CON LA CASSA DEPOSITI E PRESTITI, PER LA REALIZZAZIONE DEGLI INTERVENTI RELATIVI A LINEE METROPOLITANE ANCHE CON SISTEMI INNOVATIVI E A PARCHEGGI ( 22.2.2 ) ( 4.5.3 )	INIZ. VARIANZ. P. DEF. PAGATO RIM. PG. TOTALE EC/MSP RS31/12	33.762.053,45 33.762.053,45 1.803.731,91 29.954.500,00 31.758.231,91 2.003.821,54 29.954.500,00	29.954.500,00 29.954.500,00 1.803.731,91 29.954.500,00 28.150.768,09	29.954.500,00 29.954.500,00 1.803.731,91
7090	ANNUALITA' QUINDICENNALI PER LA PROSECUZIONE DEGLI INTERVENTI RELATIVI ALLA VIABILITA' NELLA PROVINCIA DI TRIESTE ( 22.2.2 ) ( 4.5.1 )	INIZ. VARIANZ. P. DEF. PAGATO RIM. PG. TOTALE EC/MSP RS31/12		15.493.707,00 15.493.707,00 15.493.707,00 15.493.707,00 15.493.707,00	15.493.707,00 15.493.707,00 15.493.707,00
7122	CONTRIBUTI IN CONTO IMPIANTI DA CORRISPONDERE ALL'IMPRESA FERROVIE DELLO STATO SPA PER LA REALIZZAZIONE DI UN PROGRAMMA DI INVESTIMENTI PER LO SVILUPPO E AMMODERNAMENTO DELLE INFRASTRUTTURE FERROVIARIE (R) ( 23.2.1 ) ( 4.5.3 )	INIZ. VARIANZ. P. DEF. PAGATO RIM. PG. TOTALE EC/MSP RS31/12	1.799.232.674,82 -215.437.447,00 1.799.232.674,82 1.301.875.674,82 497.357.000,00 1.799.232.674,82 1.312.747.652,82	2.086.028.100,00 -215.437.447,00 1.870.590.653,00 1.055.200.000,18 815.390.652,82 1.870.590.653,00 6.900.000,00	2.086.028.100,00 277.947.575,00 2.363.975.675,00 2.357.075.675,00 2.357.075.675,00
VARIAZIONI:					
CAPITOLO 7122:		DMT	119579	2011	(CS 493.385.022,00)
		L. ASS.	182	2011	(CP CS -215.437.447,00)

16/05/2012

020/095/237

2011		SPESA - CONSUNTIVO PER CAPITOLI/PIANI DI GESTIONE			
MINISTERO DELL'ECONOMIA E DELLE FINANZE					
UNITA' DI VOTO/CAPITOLO		RESIDUI	COMPETENZA	CASSA	
NUMERO	DENOMINAZIONE				
7123	CONTRIBUTI IN CONTO IMPIANTI DA CORRISPONDERE ALL'IMPRESA FERROVIE DELLO STATO SPA PER LA REALIZZAZIONE DI OPERE SPECIFICHE (R) ( 23.2.1 )( 4.5.3 )	INIZ. 33.264.005,82 VARIANZ. P. DEF. 33.264.005,82 PAGATO 33.264.005,00 RIM. PG. TOTALE 33.264.005,00 EC/MSP 0,82 RS31/12	2.582.285,00 2.582.285,00 2.582.285,00 2.582.285,00	2.582.285,00 33.264.005,00 35.846.290,00 35.846.290,00	
7124	CONTRIBUTI QUINDICENNALI CONCESSI A FERROVIE DELLO STATO SPA PER LA PROSECUZIONE DEGLI INTERVENTI RELATIVI AL "SISTEMA DI ALTA VELOCITA'/ALTA CAPACITA' " DELLE LINEE AV/AC TORINO-MILANO-NAPOLI E RETE TRADIZIONALE ( 23.2.1 )( 4.5.3 )	INIZ. VARIANZ. P. DEF. PAGATO RIM. PG. TOTALE EC/MSP RS31/12	600.000.000,00 600.000.000,00 600.000.000,00 600.000.000,00	600.000.000,00 600.000.000,00 600.000.000,00	
7218	ONERI PER CAPITALE ED INTERESSI PER L'AMMORTAMENTO DEI MUTUI CONTRATTI DALLE REGIONI PER GLI INVESTIMENTI NEL SETTORE DEL TRASPORTO PUBBLICO LOCALE ( 23.2.1 )( 4.5.1 ) * DELL'IMPORTO EC/MSP DI RESIDUI SONO PERENTI AGLI EFFETTI AMMIN. E. 10.988.868,26 COSTITUISCONO UNA ECONOMIA E. 5.009.411,62 TOTALE E. 15.998.279,88	INIZ. 81.276.668,22 VARIANZ. P. DEF. 81.276.668,22 PAGATO 13.278.388,34 RIM. PG. 52.000.000,00 TOTALE 65.278.388,34 EC/MSP 15.998.279,88 RS31/12 52.000.000,00	15.000.000,00 15.000.000,00 15.000.000,00	15.000.000,00 13.278.388,34 13.278.388,34 1.721.611,66	
7350	ANNUALITA' QUINDICENNALI PER LA PROSECUZIONE DEGLI INTERVENTI PER LA REALIZZAZIONE DI OPERE FUNZIONALI AL PROGETTO MALPENSA 2000 ( 23.1.1 )( 4.5.1 )	INIZ. VARIANZ. P. DEF. PAGATO RIM. PG. TOTALE EC/MSP RS31/12	15.493.707,00 15.493.707,00 15.493.707,00	15.493.707,00 15.493.707,00 15.493.707,00	
VARIAZIONI: CAPITOLO 7123: DMT 114127 2011 (CS 33.264.005,00)					

16/05/2012

020/095/238

2011		SPESA - CONSUNTIVO PER CAPITOLI/PIANI DI GESTIONE			
MINISTERO DELL'ECONOMIA E DELLE FINANZE					
UNITA' DI VOTO/CAPITOLO		RESIDUI	COMPETENZA	CASSA	
NUMERO	DENOMINAZIONE				
7365	SOMMA DA CORRISPONDERE ALL'ANAS S.P.A. IN CONSEGUENZA DELLA PRESA IN CARICO DEI TRATTI STRADALI DISMESSI DALLE REGIONI A SEGUITO DELLE MODIFICHE INTERVENUTE NELLA CLASSIFICAZIONE DELLA RETE STRADALE DI INTERESSE NAZIONALE E DI QUELLA DI INTERESSE REGIONALE (R) ( 22.1.1 ) ( 4.5.1 )	INIZ. VARIAZ. P. DEF. PAGATO RIM. PG. TOTALE EC/MSP RS31/12		11.308.117,00  11.308.117,00 11.308.116,49 11.308.116,49  0,51	11.308.117,00  11.308.117,00 11.308.116,49 11.308.116,49  0,51
7372	CONTRIBUTI IN CONTO IMPIANTI DA CORRISPONDERE ALL'ANAS SPA PER LA REALIZZAZIONE DI UN PROGRAMMA DI INVESTIMENTI PER LO SVILUPPO E AMMODERNAMENTO DELLE INFRASTRUTTURE (R) ( 22.1.1 ) ( 4.5.1 )	INIZ. VARIAZ. P. DEF. PAGATO RIM. PG. TOTALE EC/MSP RS31/12	1.432.719.030,70  1.432.719.030,70 670.018.508,70 762.700.522,00 1.432.719.030,70  762.700.522,00		300.000.000,00 954.557.509,00 1.254.557.509,00 1.254.557.508,70   0,30
7374	SOMMA DA EROGARE ALL'ANAS PER IL PAGAMENTO DELLE RATE DI AMMORTAMENTO DELLE OPERAZIONI FINANZIARIE ATTIVATE PER LA REALIZZAZIONE DI OPERE STRADALI DA PARTE DELL'ANAS S.P.A. ( 22.1.1 ) ( 4.5.1 )	INIZ. VARIAZ. P. DEF. PAGATO RIM. PG. TOTALE EC/MSP RS31/12		42.421.127,00  42.421.127,00 42.421.127,00  42.421.127,00	42.421.127,00  42.421.127,00 42.421.127,00  42.421.127,00
	ONERI COMUNI DI CONTO CAPITALE DIPARTIMENTO DEL TESORO				
7120	FONDO PER GLI INVESTIMENTI DEL GRUPPO FERROVIE DELLO STATO S.P.A. ( 23.2.1 ) ( 4.5.3 )	INIZ. VARIAZ. P. DEF. PAGATO RIM. PG. TOTALE EC/MSP RS31/12	835.000.000,00  835.000.000,00 518.917.972,33 316.082.027,67 835.000.000,00  316.082.027,67		823.613.773,00 823.613.773,00 518.917.972,33  518.917.972,33  304.695.800,67
VARIAZIONI:					
CAPITOLO 7372: DMT 59398 2011 (CS 286.586.000,00)					
DMT 114127 2011 (CS 83.432.509,00)					
L. ASS. 182 2011 (CP CS 584.539.000,00)					
CAPITOLO 7120: DMT 23517 2011 (CS 460.000.000,00)					
DMT 103690 2011 (CS 58.917.973,00)					
DMT 124408 2011 (CS 304.695.800,00)					

16/05/2012

020/095/239

2011		SPESA - CONSUNTIVO PER CAPITOLI/PIANI DI GESTIONE			
MINISTERO DELL'ECONOMIA E DELLE FINANZE					
UNITA' DI VOTO/CAPITOLO		RESIDUI	COMPETENZA	CASSA	
NUMERO	DENOMINAZIONE				
	TOTALE MISSIONE (13)	INIZ.	5.672.048.356,36	4.852.244.061,00	5.154.244.061,00
		VARIAZ.		741.983.436,00	3.374.942.952,00
		P. DEF.	5.672.048.356,36	5.594.227.497,00	8.529.187.013,00
		PAGATO	3.833.160.301,94	4.208.779.070,66	8.041.939.372,62
		RIM. PG.	1.768.678.774,76	1.340.493.925,77	
		TOTALE	5.601.839.076,70	5.549.272.996,45	8.041.939.372,62
		EC/MSP	70.209.279,66	44.954.500,55	487.247.640,38
		RS31/L2	3.109.172.700,53		

16/05/2012

020/095/240

2011		SPESA - CONSUNTIVO PER CAPITOLI/PIANI DI GESTIONE			
MINISTERO DELL'ECONOMIA E DELLE FINANZE					
UNITA' DI VOTO/CAPITOLO		RESIDUI	COMPETENZA	CASSA	
NUMERO	DENOMINAZIONE				
10.1	10 Infrastrutture pubbliche e logistica (14) Opere pubbliche e infrastrutture (14.8) INTERVENTI DIPARTIMENTO DELLA RAGIONERIA GENERALE DELLO STATO				
2735	SOMMA DA ASSEGNARE ALLE REGIONI PER LE OPERE CONNESSE AL RINFORZO, ALL'ADEGUAMENTO E ALL'USURA DELLE INFRASTRUTTURE STRADALI (R) ( 4.2.1 ) ( 4.5.1 )	INIZ. 6.000.000,00 VARIAZ. P. DEF. 6.000.000,00 PAGATO RIM. PG. 3.000.000,00 TOTALE 3.000.000,00 EC/MSP 3.000.000,00 RS31/12 6.000.000,00	3.000.000,00	3.000.000,00	3.000.000,00
*	L'IMPORTO EC/MSP DI RESIDUI E' PERENTE AGLI EFFETTI AMMIN.				
7464	INVESTIMENTI DIPARTIMENTO DELLA RAGIONERIA GENERALE DELLO STATO SOMMA DA EROGARE PER INTERVENTI IN MATERIA DI EDILIZIA SANITARIA PUBBLICA (R) ( 22.2.1 ) ( 7.6.1 )	INIZ. 3.249.108.069,54 VARIAZ. P. DEF. 3.249.108.069,54 PAGATO 575.836.723,02 RIM. PG. 2.120.316.000,00 TOTALE 2.696.152.723,02 EC/MSP 552.955.346,52 RS31/12 2.837.774.570,41	236.021.786,00	485.827.237,00	77.999.786,00
*	L'IMPORTO EC/MSP DI RESIDUI E' PERENTE AGLI EFFETTI AMMIN.				
7528	SOMMA DA EROGARE PER L'AMMORTAMENTO DEI MUTUI CONCESSI DALLA CASSA DEPOSITI E PRESTITI AGLI ENTI LOCALI PER L'ESECUZIONE DI COSTRUZIONI, MIGLIORAMENTI E MANUTENZIONE STRAORDINARIA DI EDIFICI DESTINATI E DA DESTINARE A SEDE DEGLI UFFICI GIUDIZIARI E A CASA MANDAMENTALE. ( 22.2.2 ) ( 3.3.1 50% 3.4.1 50% )	INIZ. VARIAZ. P. DEF. PAGATO RIM. PG. TOTALE EC/MSP RS31/12	8.000.000,00	8.000.000,00	8.000.000,00
VARIAZIONI:					
CAPITOLO 7464:					
	DMT	50436	2011	(CP CS 490.202.713,00)	
	DMT	103690	2011	(CS 425.000,00)	
	DMT	119579	2011	(CS 40.000.000,00)	
	DMT	126294	2011	(CP 20.000.000,00)	
	L. ASS.	182	2011	(CP CS -24.375.476,00)	

16/05/2012

020/095/241

2011		SPESA - CONSUNTIVO PER CAPITOLI/PIANI DI GESTIONE			
MINISTERO DELL'ECONOMIA E DELLE FINANZE					
UNITA' DI VOTO/CAPITOLO		RESIDUI	COMPETENZA	CASSA	
NUMERO	DENOMINAZIONE				
	TOTALE MISSIONE (14)	INIZ.	3.255.108.069,54	247.021.786,00	88.999.786,00
		VARIAZ.		485.827.237,00	506.252.237,00
		P. DEF.	3.255.108.069,54	732.849.023,00	595.252.023,00
		PAGATO	575.836.723,02	12.246.895,67	588.083.618,69
		RIM. PG.	2.123.316.000,00	720.458.570,41	
		TOTALE	2.699.152.723,02	732.705.466,08	588.083.618,69
		EC/MSP	555.955.346,52	143.556,92	7.168.404,31
		RS31/12	2.843.774.570,41		

16/05/2012

020/095/242

2011		SPESA - CONSUNTIVO PER CAPITOLI/PIANI DI GESTIONE			
MINISTERO DELL'ECONOMIA E DELLE FINANZE					
UNITA' DI VOTO/CAPITOLO		RESIDUI	COMPETENZA	CASSA	
NUMERO	DENOMINAZIONE				
	11 Comunicazioni (15)				
11.1	Servizi postali e telefonici (15.3)				
	INTERVENTI				
	DIPARTIMENTO DEL TESORO				
1496	RIMBORSO ALLE POSTE ITALIANE S.P.A DEI MAGGIORI ONERI SOSTENUTI PER LE AGEVOLAZIONI TARIFFARIE CONCESSE IN RELAZIONE ALLO SVOLGIMENTO DELLE CONSULTAZIONI ELETTORALI	INIT.	167.354,40	18.000.000,00	18.000.000,00
		VARIAZ.		-167.354,00	
	(R)	P. DEF.	167.354,40	17.832.646,00	18.000.000,00
	( 6.1.2 )( 4.6.1 )	PAGATO	167.354,40	17.832.645,60	18.000.000,00
		RIM. PG.			
		TOTALE	167.354,40	17.832.645,60	18.000.000,00
		EC/MSP		0,40	
		RS31/12			
1502	SOMMA DA EROGARE ALLE POSTE ITALIANE SPA PER I SERVIZI OFFERTI IN CONVENZIONE ALLO STATO, INCLUSI I RIMBORSI EDITORIALI E QUELLI CONNESSI CON IL SERVIZIO UNIVERSALE NEL SETTORE DEI RECAPITI POSTALI IVI COMPRESI GLI IMPORTI AFFERENTI AGLI ANNI PREGRESSI	INIT.	691.810.238,81	594.000.000,00	594.000.000,00
		VARIAZ.			
		P. DEF.	691.810.238,81	594.000.000,00	594.000.000,00
	( 6.1.4 )( 4.6.1 )	PAGATO	323.986.765,00	139.861.399,19	463.848.164,19
		RIM. PG.	367.823.473,81	454.138.600,81	
		TOTALE	691.810.238,81	594.000.000,00	463.848.164,19
		EC/MSP			130.151.835,81
		RS31/12	821.962.074,62		
	INVESTIMENTI				
	DIPARTIMENTO DEL TESORO				
7111	SOMMA DA EROGARE ALLE POSTE ITALIANE S.P.A. PER L'AMMORTAMENTO COMPLESSIVO O IN CONTO CAPITALE DELLE ANTICIPAZIONI CONCESSE DALLA CASSA DEPOSITI E PRESTITI PER IL FINANZIAMENTO DI INTERVENTI DI POTENZIAMENTO, RINNOVO E SVILUPPO DEI SERVIZI	INIT.	170.760.904,16	144.693.000,00	144.693.000,00
		VARIAZ.		377,00	9.832.646,00
		P. DEF.	170.760.904,16	144.693.377,00	154.525.646,00
	( 23.2.1 )( 4.6.1 )	PAGATO	154.525.646,00		154.525.646,00
		RIM. PG.	16.235.258,16	144.693.376,08	
		TOTALE	170.760.904,16	144.693.376,08	154.525.646,00
		EC/MSP		0,92	
		RS31/12	160.928.634,24		
VARIAZIONI: CAPITOLO 1496: L. ASS. 182 2011 (CP -167.354,00) CAPITOLO 7111: L. ASS. 182 2011 (CP 377,00 CS 9.832.646,00)					



16/05/2012

020/095/243

2011		SPESA - CONSUNTIVO PER CAPITOLI/PIANI DI GESTIONE			
MINISTERO DELL'ECONOMIA E DELLE FINANZE					
UNITA' DI VOTO/CAPITOLO		RESIDUI	COMPETENZA	CASSA	
NUMERO	DENOMINAZIONE				
11.2	Sostegno all'editoria (15.4)				
	INTERVENTI				
	DIPARTIMENTO DEL TESORO				
1501	SOMMA DA CORRISPONDERE ALLE CONCESSIONARIE DEI SERVIZI DI TELECOMUNICAZIONI A TITOLO DI RIMBORSO DELLE AGEVOLAZIONI TARIFFARIE PER LE IMPRESE EDITRICI IVI COMPRESSE LE SOMME AFFERENTI AGLI ANNI PREGRESSI	INIZ. 72.540.404,95	31.931.000,00	31.931.000,00	
	( 6.1.2 ) ( 8.3.1 )	VARIAZ. 8.863.757,00	8.863.757,00	8.863.757,00	
	* DELL'IMPORTO EC/MSP DI RESIDUI SONO PERENTI AGLI EFFETTI AMMIN. E. 19.755.288,25 COSTITUISCONO UNA ECONOMIA E. 0,80 TOTALE E. 19.755.289,05	P. DEF. 72.540.404,95	40.794.757,00	40.794.757,00	
		PAGATO 20.854.115,90	8.863.753,47	29.717.869,37	
		RIM. PG. 31.931.000,00	31.931.000,00		
		TOTALE 52.785.115,90	40.794.753,47	29.717.869,37	
		EC/MSP 19.755.289,05	3,53	11.076.887,63	
		RS31/12 63.862.000,00			
1575	SPESE DI FUNZIONAMENTO DELL'UFFICIO DELL'AUTORITA' PER LE GARANZIE NELLE COMUNICAZIONI (R)	INIZ.	163.552,00	163.552,00	
	( 4.1.2 ) ( 8.3.1 )	VARIAZ.	-17.886,00	-17.886,00	
		P. DEF.	145.666,00	145.666,00	
		PAGATO	145.666,00	145.666,00	
		RIM. PG.			
		TOTALE	145.666,00	145.666,00	
		EC/MSP			
		RS31/12			
	ONERI COMUNI DI PARTE CORRENTE				
	DIPARTIMENTO DEL TESORO				
2183	FONDO OCCORRENTE PER GLI INTERVENTI DELL'EDITORIA (R)	INIZ. 30.510.000,00	280.190.000,00	280.190.000,00	
	( 4.1.1 ) ( 8.3.1 )	VARIAZ. -20.597.835,00	-10.597.835,00	-10.597.835,00	
	* L'IMPORTO EC/MSP DI RESIDUI E' PERENTE AGLI EFFETTI AMMIN.	P. DEF. 30.510.000,00	259.592.165,00	269.592.165,00	
		PAGATO 30.500.000,00	239.092.165,00	269.592.165,00	
		RIM. PG. 20.500.000,00	20.500.000,00		
		TOTALE 30.500.000,00	259.592.165,00	269.592.165,00	
		EC/MSP 10.000,00			
		RS31/12 20.500.000,00			
2186	SOMME OCCORRENTI PER IL PAGAMENTO DEI RESIDUI PASSIVI PERENTI DI SPESE CORRENTI PER I QUALI RISULTA SOPPRESSO IL CAPITOLO DI PROVENIENZA. ( 12.2.3 ) ( 8.3.1 ) (NUOVA ISTITUZIONE)	INIZ. 1.239.022,06			
		VARIAZ.		1.239.022,00	
		P. DEF. 1.239.022,06		1.239.022,00	
		PAGATO 1.239.022,00		1.239.022,00	
		RIM. PG.			
		TOTALE 1.239.022,00		1.239.022,00	
		EC/MSP 0,06			
		RS31/12			
VARIAZIONI:					
CAPITOLO 1501: DMT 47306 2011 (CP CS 1.728.033,00)					
DMT 55257 2011 (CP CS 1.752.652,00)					
DMT 85755 2011 (CP CS 1.761.703,00)					
DMT 102565 2011 (CP CS 3.485.649,00)					
DMT 107744 2011 (CP CS 135.720,00)					
CAPITOLO 1575: DMT 47742 2011 (CP CS -68,00)					
L. ASS. 182 2011 (CP CS -17.818,00)					
CAPITOLO 2183: DMT 47742 2011 (CP CS -20.072.969,00)					
DMT 78873 2011 (CP CS 30.000.000,00)					
L. ASS. 182 2011 (CP -30.524.866,00 CS -20.524.866,00)					
CAPITOLO 2186: DMT 95911 2011 (CS 1.239.022,00)					

16/05/2012

020/095/244

2011		SPESA - CONSUNTIVO PER CAPITOLI/PIANI DI GESTIONE			
MINISTERO DELL'ECONOMIA E DELLE FINANZE					
UNITA' DI VOTO/CAPITOLO		RESIDUI	COMPETENZA	CASSA	
NUMERO	DENOMINAZIONE				
	ONERI COMUNI DI CONTO CAPITALE				
	DIPARTIMENTO DEL TESORO				
7442	FONDO OCCORRENTE PER GLI INVESTIMENTI DEL DIPARTIMENTO DELL'EDITORIA	INIZ.	15.470.100,00	15.470.100,00	
	(R)	VARIAZ.	-1.685.366,00	-1.685.366,00	
	( 23.1.1 ) ( 8.3.1 )	P. DEF.	13.784.734,00	13.784.734,00	
		PAGATO	13.784.734,00	13.784.734,00	
		RIM. PG.			
		TOTALE	13.784.734,00	13.784.734,00	
		EC/MSP			
		RS31/12			
8100	SOMME OCCORRENTI PER IL PAGAMENTO DEI RESIDUI PASSIVI PERENTI DI SPESE IN CONTO CAPITALE PER I QUALI RISULTA SOPPRESSO IL CAPITOLO DI PROVENIENZA	INIZ.			
	( 26.4.3 ) ( 8.3.1 )	VARIAZ.	1.105.003,00	1.105.003,00	
	(NUOVA ISTITUZIONE)	P. DEF.	1.105.003,00	1.105.003,00	
		PAGATO	1.104.958,47	1.104.958,47	
		RIM. PG.			
		TOTALE	1.104.958,47	1.104.958,47	
		EC/MSP	44,53	44,53	
		RS31/12			
	TOTALE MISSIONE (15)	INIZ.	967.027.924,38	1.084.447.652,00	
		VARIAZ.	-12.499.304,00	8.739.341,00	
		P. DEF.	967.027.924,38	1.093.186.993,00	
		PAGATO	531.272.903,30	951.958.225,03	
		RIM. PG.	415.989.731,97		
		TOTALE	947.262.635,27	1.071.948.298,62	
		EC/MSP	19.765.289,11	49,38	
		RS31/12	1.067.252.708,86	141.228.767,97	

VARIAZIONI:  
 CAPITOLO 7442: L. ASS. 182 2011 (CF CS -1.685.366,00)  
 CAPITOLO 8100: DMT 16893 2011 (CF CS 629.864,00)  
 DMT 55260 2011 (CF CS 475.139,00)

16/05/2012

020/095/245

2011		SPESA - CONSUNTIVO PER CAPITOLI/PLANI DI GESTIONE			
		MINISTERO DELL'ECONOMIA E DELLE FINANZE			
UNITA' DI VOTO/CAPITOLO		RESIDUI	COMPETENZA	CASSA	
NUMERO	DENOMINAZIONE				
12	Ricerca e innovazione (17)				
12.1	Ricerca di base e applicata (17.15)				
	INTERVENTI				
	DIPARTIMENTO DEL TESORO				
1707	SPESE DI FUNZIONAMENTO DEL DIGITPA	INIZ.	1.494.542,00	1.494.542,00	
	(R)	VARIAZ.	-623,00	-623,00	
	( 4.1.2 )( 1.3.4 )	P. DEF.	1.493.919,00	1.493.919,00	
		PAGATO	1.493.919,00	1.493.919,00	
		RIM. PG.			
		TOTALE	1.493.919,00	1.493.919,00	
		EC/MSP			
		RS31/12			
1716	SPESE DI NATURA OBBLIGATORIA DEL DIGITPA	INIZ.	6.094.166,00	6.094.166,00	
	( 4.1.2 )( 1.3.4 )	VARIAZ.	1.525,00	1.525,00	
		P. DEF.	6.095.691,00	6.095.691,00	
		PAGATO	6.094.166,00	6.094.166,00	
		RIM. PG.	1.525,00		
		TOTALE	6.095.691,00	6.094.166,00	
		EC/MSP		1.525,00	
		RS31/12	1.525,00		
1908	CONTRIBUTO ALL'AGENZIA NAZIONALE PER L'INNOVAZIONE TECNOLOGICA	INIZ.	137.599,00	1.417.662,00	
	(R)	VARIAZ.			
	( 4.1.4 )( 4.8.7 )	P. DEF.	137.599,00	1.417.662,00	
		PAGATO	137.599,00	1.417.662,00	
		RIM. PG.		137.599,00	
		TOTALE	137.599,00	1.417.662,00	
		EC/MSP			
		RS31/12	137.599,00		

VARIAZIONI:  
 CAPITOLO 1707: DMT 47742 2011 (CF CS -623,00)  
 CAPITOLO 1716: DMT 117711 2011 (CF CS 1.525,00)

16/05/2012

020/095/246

2011		SPESA - CONSUNTIVO PER CAPITOLI/PIANI DI GESTIONE			
		MINISTERO DELL'ECONOMIA E DELLE FINANZE			
UNITA' DI VOTO/CAPITOLO		RESIDUI	COMPETENZA	CASSA	
NUMERO	DENOMINAZIONE				
	INVESTIMENTI				
	DIPARTIMENTO DEL TESORO				
7310	FONDO INTEGRATIVO SPECIALE PER LA RICERCA	INIZ.	65.375.666,86	25.822.845,00	25.822.845,00
	(R)	VARIAZ.			
	( 23.1.1 ) ( 4.8.1 )	P. DEF.	65.375.666,86	25.822.845,00	25.822.845,00
*	DELL'IMPORTO EC/MSP DI RESIDUI SONO PERENTI AGLI EFFETTI AMMIN.	PAGATO	12.749.627,25		12.749.627,25
	E. 26.803.194,60	RIM. PG.	25.822.845,00	25.822.845,00	
	COSTITUISCONO UNA ECONOMIA	TOTALE	38.572.472,25	25.822.845,00	12.749.627,25
	E. 0,01	EC/MSP	26.803.194,61		13.073.217,75
	TOTALE E. 26.803.194,61	RS31/12	51.645.690,00		
7380	SOMME DA ASSEGNARE PER LA VALORIZZAZIONE DELL'ISTITUTO ITALIANO DI TECNOLOGIA	INIZ.		90.000.000,00	90.000.000,00
	(R)	VARIAZ.		10.000.000,00	10.000.000,00
	( 22.1.2 ) ( 1.4.1 )	P. DEF.		100.000.000,00	100.000.000,00
		PAGATO		100.000.000,00	100.000.000,00
		RIM. PG.			
		TOTALE		100.000.000,00	100.000.000,00
		EC/MSP			
		RS31/12			
7381	RIMBORSO ALLA CASSA DEPOSITI E PRESTITI DELLE OPERAZIONI FINANZIARIE DESTINATE AL FINANZIAMENTO DELL'ISTITUTO ITALIANO DI TECNOLOGIA	INIZ.		7.000.000,00	7.000.000,00
	( 22.1.1 ) ( 1.4.1 )	VARIAZ.			
		P. DEF.		7.000.000,00	7.000.000,00
		PAGATO		6.185.483,58	6.185.483,58
		RIM. PG.			
		TOTALE		6.185.483,58	6.185.483,58
		EC/MSP		814.516,42	814.516,42
		RS31/12			
	TOTALE MISSIONE (17)	INIZ.	65.513.265,86	131.829.215,00	131.829.215,00
		VARIAZ.		10.000.902,00	10.000.902,00
		P. DEF.	65.513.265,86	141.830.117,00	141.830.117,00
		PAGATO	12.887.226,25	115.053.631,58	127.940.857,83
		RIM. PG.	25.822.845,00	25.961.969,00	
		TOTALE	38.710.071,25	141.015.600,58	127.940.857,83
		EC/MSP	26.803.194,61	814.516,42	13.889.259,17
		RS31/12	51.784.814,00		
VARIAZIONI:					
CAPITOLO 7380: L. ASS. 182 2011 (CP CS 10.000.000,00)					

16/05/2012

020/095/247

2011		SPESA - CONSUNTIVO PER CAPITOLI/PIANI DI GESTIONE			
		MINISTERO DELL'ECONOMIA E DELLE FINANZE			
NUMERO	UNITA' DI VOTO/CAPITOLO	DENOMINAZIONE	RESIDUI	COMPETENZA	CASSA
13.2	13 Sviluppo sostenibile e tutela del territorio e dell'ambiente (18)	Sostegno allo sviluppo sostenibile (18.14)			
		INVESTIMENTI			
		DIPARTIMENTO DEL TESORO			
7076	FONDO PER LA PROMOZIONE DI NUOVA EDILIZIA AD ALTA EFFICIENZA ENERGETICA		INIZ.	26.576.765,00	
	(R)		VARIAZ.		
	( 24.1.1 ) ( 6.1.1 )		P. DEF.	26.576.765,00	
*	L'IMPORTO EC/MSP DI RESIDUI E' PERENTE AGLI EFFETTI AMMIN.		PAGATO		
			RIM. PG.		
			TOTALE		
			EC/MSP	26.576.765,00	
			RS31/12		
7151	RIMBORSO ALLA CASSA DEPOSITI E PRESTITI DELLE RATE DI AMMORTAMENTO DEI MUTUI CONTRATTI DAI COMUNI MONTANI DEL CENTRO-NORD PER LA REALIZZAZIONE DI RETI DI METANIZZAZIONE		INIZ.	5.556.939,43	5.000.000,00
	( 22.2.2 ) ( 4.3.2 )		VARIAZ.		-478.106,00
*	L'IMPORTO EC/MSP DI RESIDUI E' PERENTE AGLI EFFETTI AMMIN.		P. DEF.	5.556.939,43	4.521.894,00
			PAGATO	472.700,71	4.034.235,12
			RIM. PG.		4.506.935,83
			TOTALE	472.700,71	4.034.235,12
			EC/MSP	5.084.238,72	487.658,88
			RS31/12		23.958,17
7289	CONTRIBUTO AL CENTRO DI GEOMORFOLOGIA INTEGRATA PER L'AREA DEL MEDITERRANEO PER IL MONITORAGGIO DEL RISCHIO SISMICO		INIZ.		900.000,00
	(R)		VARIAZ.		-92.950,00
	( 22.1.3 ) ( 5.5.1 )		P. DEF.		807.050,00
			PAGATO		807.050,00
			RIM. PG.		807.050,00
			TOTALE		807.050,00
			EC/MSP		
			RS31/12		
7320	CONTRIBUTO PER LE OPERAZIONI FINANZIARIE EFFETTUATE DALLE REGIONI, DAGLI ENTI LOCALI E DAI GESTORI DI SERVIZI DI PUBBLICA UTILITA' PER LA SOSTITUZIONE DEL PARCO AUTOVEICOLI A PROPULSIONE TRADIZIONALE CON ALTRE TIPOLOGIE DI AUTOVEICOLI A MINIMO IMPATTO AMBIENTALE		INIZ.		5.577.734,00
	( 22.2.1 ) ( 5.3.1 )		VARIAZ.		
			P. DEF.		5.577.734,00
			PAGATO		1.692.111,42
			RIM. PG.		1.692.111,42
			TOTALE		1.692.111,42
			EC/MSP		3.885.622,58
			RS31/12		3.885.622,58
VARIAZIONI: CAPITOLO 7151: DMT 56225 2011 (CF CS 21.894,00) DMT 79245 2011 (CS 9.000,00) L. ASS. 182 2011 (CF CS -500.000,00) CAPITOLO 7289: L. ASS. 182 2011 (CF CS -92.950,00)					

16/05/2012

020/095/248

2011		SPESA - CONSUNTIVO PER CAPITOLI/PIANI DI GESTIONE			
MINISTERO DELL'ECONOMIA E DELLE FINANZE					
UNITA' DI VOTO/CAPITOLO		RESIDUI	COMPETENZA	CASSA	
NUMERO	DENOMINAZIONE				
7328	ANNUALITA' QUINDICENNALI PER LA CONTRAZIONE DEI MUTUI E DI ALTRE OPERAZIONI FINANZIARIE PER INTERVENTI RELATIVI AL PATRIMONIO IDRICO NAZIONALE DA PARTE DI: CONSORZIO OVEST SESIA-BARAGGIA; SISTEMA CANALE CAVOUR VERCELLESE; CANALE EMILIANO-ROMAGNOLO; ENTE IRRIGUO UMBRO-TOSCANO; COMPLESSI IRRIGUI DELLA CAMPANIA CENTRALE E PIANA DEL SELE; ENTE PER LO SVILUPPO DELL'IRRIGAZIONE E LA TRASFORMAZIONE FONDIARIA; CONSORZIO SESIA; CONSORZIO BACCHIGLIONE IN PUGLIA, LUCANIA ED IRPINIA; SISTEMA LENTINI, SIMETO E OGLIASTRO; CONSORZIO DI BONIFICA DELL'ORISTANESE; CONSORZIO RACINI DEL TREBBIA E DEL TIDONE	INIZ.	36.703.482,17	47.514.034,00	47.514.034,00
		VARIAZ.			
		P. DEF.	36.703.482,17	47.514.034,00	47.514.034,00
		PAGATO	10.820.484,74	13.390.136,80	24.210.621,54
		RIM. PG.	21.181.857,61	32.226.277,82	
		TOTALE	32.002.342,35	45.616.414,62	24.210.621,54
	( 23.2.1 ) ( 6.3.1 )	EC/MSP	4.701.139,82	1.897.619,38	23.303.412,46
*	L'IMPORTO EC/MSP DI RESIDUI E' PERENTE AGLI EFFETTI AMMIN.	RS31/12	53.408.135,43		
	ONERI COMUNI DI CONTO CAPITALE				
	DIPARTIMENTO DEL TESORO				
7472	SOMME OCCORRENTI PER IL PAGAMENTO DEI RESIDUI PASSIVI PERENTI DI SPESE IN CONTO CAPITALE PER I QUALI RISULTA SOPPRESSO IL CAPITOLO DI PROVENIENZA	INIZ.	714.040,39		
		VARIAZ.			41.724,00
	( 26.4.3 ) ( 4.8.7 )	P. DEF.	714.040,39		41.724,00
	(NUOVA ISTITUZIONE)	PAGATO	41.723,49		41.723,49
		RIM. PG.			
		TOTALE	41.723,49		41.723,49
*	L'IMPORTO EC/MSP DI RESIDUI E' PERENTE AGLI EFFETTI AMMIN.	EC/MSP	672.316,90		0,51
		RS31/12			
	TOTALE MISSIONE (18)	INIZ.	69.551.226,99	58.991.768,00	58.991.768,00
		VARIAZ.		-571.056,00	-520.332,00
		P. DEF.	69.551.226,99	58.420.712,00	58.471.436,00
		PAGATO	11.334.908,94	19.923.533,34	31.258.442,28
		RIM. PG.	21.181.857,61	32.226.277,82	
		TOTALE	32.516.766,55	52.149.811,16	31.258.442,28
		EC/MSP	37.034.460,44	6.270.900,84	27.212.993,72
		RS31/12	53.408.135,43		
VARIAZIONI:					
CAPITOLO 7472: DMT 103690 2011 (CS 41.724,00)					

16/05/2012

020/095/249

2011		SPESA - CONSUNTIVO PER CAPITOLI/PIANI DI GESTIONE			
MINISTERO DELL'ECONOMIA E DELLE FINANZE					
UNITA' DI VOTO/CAPITOLO			RESIDUI	COMPETENZA	CASSA
NUMERO	DENOMINAZIONE				
	14 Casa e assetto urbanistico (19)				
14.1	Edilizia abitativa e politiche territoriali (19.1)				
	INTERVENTI				
	DIPARTIMENTO DEL TESORO				
1524	SOMMA DA CORRISPONDERE A FINTECNA S.P.A. PER LA CONVENZIONE CONNESSA AGLI INTERVENTI DI RICOSTRUZIONE E RIPARAZIONE DELLE ABITAZIONI PRIVATE DANNEGGIATE O DISTRUTTE DAGLI EVENTI SISMICI DELLA REGIONE ABRUZZO NEL MESE DI APRILE 2009	INIZ.	4.000.000,00	2.000.000,00	2.000.000,00
		VARIAZ.			1.587.837,00
		P. DEF.	4.000.000,00	2.000.000,00	3.587.837,00
	(R)	PAGATO	3.587.837,00		3.587.837,00
	( 4.1.2 )( 10.9.1 )	RIM. PG.		2.000.000,00	
*	DELL'IMPORTO EC/MSP DI RESIDUI SONO PERENTI AGLI EFFETTI AMMIN. E. 412.162,04 COSTITUISCONO UNA ECONOMIA E. 0,96 TOTALE E. 412.163,00	TOTALE	3.587.837,00	2.000.000,00	3.587.837,00
	INVESTIMENTI	EC/MSP	412.163,00		
	DIPARTIMENTO DEL TESORO	RS31/12	2.000.000,00		
7072	ANNUALITA' VENTIENNALI PER LA CONTRAZIONE DI MUTUI DESTINATI AL COMPLETAMENTO DELL'INTERVENTO STATALE PER L'EDILIZIA A NAPOLI ( 26.1.3 )( 6.1.1 )	INIZ.		18.521.681,00	18.521.681,00
		VARIAZ.			
		P. DEF.		18.521.681,00	18.521.681,00
		PAGATO		18.075.991,46	18.075.991,46
		RIM. PG.			
		TOTALE		18.075.991,46	18.075.991,46
		EC/MSP		445.689,54	445.689,54
		RS31/12			
7075	FONDO DI SOLIDARIETA' PER I MUTUI PER L'ACQUISTO DELLA PRIMA CASA ( 24.1.1 )( 6.1.1 ) (NUOVA ISTITUZIONE)	INIZ.	15.000.000,00		
		VARIAZ.			15.000.000,00
		P. DEF.	15.000.000,00		15.000.000,00
		PAGATO	15.000.000,00		15.000.000,00
		RIM. PG.			
		TOTALE	15.000.000,00		15.000.000,00
		EC/MSP			
		RS31/12			
VARIAZIONI:					
CAPITOLO 1524: DMT 103690 2011 (CS 500.000,00)					
DMT 119579 2011 (CS 1.087.837,00)					
CAPITOLO 7075: DMT 103690 2011 (CS 15.000.000,00)					

16/05/2012

020/095/250

2011		SPESA - CONSUNTIVO PER CAPITOLI/PIANI DI GESTIONE			
MINISTERO DELL'ECONOMIA E DELLE FINANZE					
UNITA' DI VOTO/CAPITOLO		RESIDUI	COMPETENZA	CASSA	
NUMERO	DENOMINAZIONE				
7817	SOMME OCCORRENTI ALLA CONCESSIONE DI CONTRIBUTI ANCHE SOTTOFORMA DI CREDITI D'IMPOSTA ALLE POPOLAZIONI COLPITE DAL SISMA DEL 6 APRILE 2009	INIZ.		177.000.000,00	177.000.000,00
	(R)	VARIAZ.			
	( 25.1.1 ) ( 10.9.1 )	P. DEF.		177.000.000,00	177.000.000,00
		PAGATO		176.048.539,89	176.048.539,89
		RIM. PG.		951.460,11	
		TOTALE		177.000.000,00	176.048.539,89
		EC/MSP			951.460,11
		RS31/12	951.460,11		
	TOTALE MISSIONE (19)	INIZ.	19.000.000,00	197.521.681,00	197.521.681,00
		VARIAZ.			16.587.837,00
		P. DEF.	19.000.000,00	197.521.681,00	214.109.518,00
		PAGATO	18.587.837,00	194.124.531,35	212.712.368,35
		RIM. PG.		2.951.460,11	
		TOTALE	18.587.837,00	197.075.991,46	212.712.368,35
		EC/MSP	412.163,00	445.689,54	1.397.149,65
		RS31/12	2.951.460,11		



16/05/2012

020/095/251

2011		SPESA - CONSUNTIVO PER CAPITOLI/PIANI DI GESTIONE			
		MINISTERO DELL'ECONOMIA E DELLE FINANZE			
UNITA' DI VOTO/CAPITOLO		RESIDUI	COMPETENZA	CASSA	
NUMERO	DENOMINAZIONE				
15.1	15 Tutela della salute (20) Programmazione sanitaria in materia di livelli essenziali di assistenza e assistenza in materia sanitaria umana (20.3) ONERI COMUNI DI CONTO CAPITALE DIPARTIMENTO DELLA RAGIONERIA GENERALE DELLO STATO				
7539	SOMME OCCORRENTI PER IL PAGAMENTO DEI RESIDUI PASSIVI PERENTI DI SPESE IN CONTO CAPITALE PER I QUALI RISULTA SOPPRESSO IL CAPITOLO DI PROVENIENZA ( 26.4.3 ) ( 7.6.1 ) (NUOVA ISTITUZIONE)	INIZ. VARIAZ. P. DEF. PAGATO RIM. PG. TOTALE EC/MSP RS31/12	23.899.554,00 23.899.554,00 23.899.554,00 23.899.554,00 23.899.554,00	23.899.554,00 23.899.554,00 23.899.554,00 23.899.554,00	
	TOTALE MISSIONE (20)	INIZ. VARIAZ. P. DEF. PAGATO RIM. PG. TOTALE EC/MSP RS31/12	23.899.554,00 23.899.554,00 23.899.554,00 23.899.554,00 23.899.554,00	23.899.554,00 23.899.554,00 23.899.554,00 23.899.554,00	
VARIAZIONI: CAPITOLO 7539: DMT 63099 2011 (CP CS 23.899.554,00)					

16/05/2012

020/095/252

2011		SPESA - CONSUNTIVO PER CAPITOLI/PIANI DI GESTIONE			
MINISTERO DELL'ECONOMIA E DELLE FINANZE					
UNITA' DI VOTO/CAPITOLO		RESIDUI	COMPETENZA	CASSA	
NUMERO	DENOMINAZIONE				
16.1	16 Istruzione scolastica (22) Sostegno all'istruzione (22.10) ONERI COMUNI DI PARTE CORRENTE DIPARTIMENTO DEL TESORO				
1527	SOMME OCCORRENTI PER IL PAGAMENTO DEI RESIDUI PASSIVI PERENTI DI SPESE CORRENTI PER I QUALI RISULTA SOPPRESSO IL CAPITOLO DI PROVENIENZA. ( 12.2.3 ) ( 9.8.3 ) (NUOVA ISTITUZIONE)	INIZ. 67.274,16 VARIAZ. P. DEF. 67.274,16 PAGATO 67.274,00 RIM. PG. TOTALE 67.274,00 EC/MSP 0,16 RS31/12		67.274,00 67.274,00 67.274,00 67.274,00	
3044	DIPARTIMENTO DELLA RAGIONERIA GENERALE DELLO STATO SOMMA DA UTILIZZARE PER IL SOSTEGNO ALL'ISTRUZIONE ATTRAVERSO IL FINANZIAMENTO ALLE REGIONI E ALLE PROVINCE AUTONOME DI TRENTO E BOLZANO PER L'ASSEGNAZIONE DI BORSE DI STUDIO OVVERO ATTRAVERSO LA FRUIZIONE DELLA BORSA DI STUDIO MEDIANTE DETRAZIONE DI IMPOSTA PER UNA SOMMA EQUIVALENTE (R) ( 4.2.1 ) ( 9.8.3 )	INIZ. 114.328.052,60 VARIAZ. P. DEF. 114.328.052,60 PAGATO 112.899.790,64 RIM. PG. 1.428.261,96 TOTALE 114.328.052,60 EC/MSP RS31/12 16.142.325,96	33.134.815,00 -17.809.612,00 15.325.203,00	33.134.815,00 81.193.288,00 114.328.103,00 112.899.790,64 112.899.790,64 1.428.312,36	
7369	INVESTIMENTI DIPARTIMENTO DEL TESORO SOMMA DA ASSEGNARE AL FONDO PC AI GIOVANI ( 24.1.1 ) ( 9.2.2 ) (NUOVA ISTITUZIONE)	INIZ. 250.200,00 VARIAZ. P. DEF. 250.200,00 PAGATO 2.300,00 RIM. PG. TOTALE 2.300,00 EC/MSP RS31/12 247.900,00		2.300,00 2.300,00 2.300,00 2.300,00	
*	L'IMPORTO EC/MSP DI RESIDUI E' PERENTE AGLI EFFETTI AMMIN.				
VARIAZIONI: CAPITOLO 1527: DMT 23517 2011 (CS 67.274,00) CAPITOLO 3044: DMT 50436 2011 (CP CS -14.387.567,00) L. ASS. 182 2011 (CP -3.422.045,00 CS 95.580.855,00) CAPITOLO 7369: DMT 103690 2011 (CS 2.300,00)					

16/05/2012

020/095/253

2011		SPESA - CONSUNTIVO PER CAPITOLI/PIANI DI GESTIONE			
		MINISTERO DELL'ECONOMIA E DELLE FINANZE			
NUMERO	UNITA' DI VOTO/CAPITOLO		RESIDUI	COMPETENZA	CASSA
	DENOMINAZIONE				
	TOTALE MISSIONE (22)	INIZ.	114.645.526,76	33.134.815,00	33.134.815,00
		VARIAZ.		-17.809.612,00	81.262.862,00
		P. DEF.	114.645.526,76	15.325.203,00	114.397.677,00
		PAGATO	112.969.364,64		112.969.364,64
		RIM. PG.	1.428.261,96	14.714.064,00	
		TOTALE	114.397.626,60	14.714.064,00	112.969.364,64
		EC/MSP	247.900,16	611.139,00	1.428.312,36
		RS31/12	16.142.325,96		

16/05/2012

020/095/254

2011		SPESA - CONSUNTIVO PER CAPITOLI/PIANI DI GESTIONE			
MINISTERO DELL'ECONOMIA E DELLE FINANZE					
UNITA' DI VOTO/CAPITOLO		RESIDUI	COMPETENZA	CASSA	
NUMERO	DENOMINAZIONE				
17.1	17 Diritti sociali, politiche sociali e famiglia (24) Protezione sociale per particolari categorie (24.5) INTERVENTI DIPARTIMENTO DEL TESORO				
1570	SOMME DA CORRISPONDERE AD ENTI, FONDI E CASSE PREVIDENZIALI PER LA MAGGIORAZIONE DEL TRATTAMENTO PENSIONISTICO PER GLI EX COMBATTENTI ( 4.3.1 ) ( 10.2.1 )	INIZ. VARIAZ. P. DEF.	410.118.372,40  410.118.372,40	297.720.850,00  297.720.850,00	
*	DELL'IMPORTO EC/MSP DI RESIDUI SONO PERENTI AGLI EFFETTI AMMIN. E. 130.002.336,82 COSTITUISCONO UNA ECONOMIA E. 7.968.052,16 TOTALE E. 137.970.388,98	PAGATO RIM. PG. TOTALE EC/MSP RS31/12	272.137.233,42 10.750,00 272.147.983,42 137.970.388,98 253.031.993,20	2.354.131,94 253.021.243,20 255.375.375,14 42.345.474,86 23.229.484,64	
1587	CONTRIBUTO PER LA COPERTURA DEL DISAVANZO DEL FONDO PENSIONI PER IL PERSONALE DELLE FERROVIE DELLO STATO SPA. ( 4.3.1 ) ( 10.2.1 )	INIZ. VARIAZ. P. DEF. PAGATO RIM. PG. TOTALE EC/MSP RS31/12	  4.000.000.000,00 4.000.000.000,00  4.000.000.000,00  4.000.000.000,00	3.900.000.000,00 100.000.000,00 4.000.000.000,00 4.000.000.000,00  4.000.000.000,00	
1588	SOMME DA EROGARE ALL'INPS IN RELAZIONE AL TRASFERIMENTO DI RISORSE FINANZIARIE IN MATERIA DI INVALIDITA' CIVILE, CECITA' CIVILE, SORDOMUTISMO, HANDICAP E DISABILITA' GIA' DI COMPETENZA DEL MINISTERO DELL'ECONOMIA E DELLE FINANZE ( 4.3.1 ) ( 10.1.2 )	INIZ. VARIAZ. P. DEF. PAGATO RIM. PG. TOTALE EC/MSP RS31/12	  25.100.000,00 25.100.000,00  25.100.000,00  25.100.000,00	25.100.000,00  25.100.000,00 25.100.000,00  25.100.000,00	
1618	FONDO PER LA PREVENZIONE DEL FENOMENO DELL'USURA (R) ( 6.2.1 ) ( 10.7.1 )	INIZ. VARIAZ. P. DEF. PAGATO RIM. PG. TOTALE EC/MSP RS31/12	6.575.178,00  6.575.178,00 6.575.177,76 4.773.099,08 6.575.177,76 0,24 4.773.099,08	9.768.617,00 16.343.795,00 9.768.617,00 4.995.517,92 4.773.099,08 9.768.617,00 4.773.099,32	
VARIAZIONI: CAPITOLO 1587: L. ASS. 182 2011 (CP CS 100.000.000,00) CAPITOLO 1618: DMT 92832 2011 (CP CS 5.100.128,00) DMT 95911 2011 (CS 6.575.178,00) DMT 117742 2011 (CP CS 4.668.489,00)					

16/05/2012

020/095/255

2011		SPESA - CONSUNTIVO PER CAPITOLI/PIANI DI GESTIONE			
MINISTERO DELL'ECONOMIA E DELLE FINANZE					
UNITA' DI VOTO/CAPITOLO			RESIDUI	COMPETENZA	CASSA
NUMERO	DENOMINAZIONE				
1639	FONDO SPECIALE DESTINATO AL SODDISFACIMENTO DELLE ESIGENZE PRIORITARIAMENTE DI NATURA ALIMENTARE E SUCCESSIVAMENTE ANCHE ENERGETICHE DEI CITTADINI MENO ABBIENTATI  (R)  ( 5.3.1 )( 10.7.1 )	INIZ. VARIAZ. P. DEF.  PAGATO RIM. PG. TOTALE  EC/MSP RS31/12	9.588.010,61  9.588.010,61  5.739.482,01 3.848.528,60 9.588.010,61  6.357.779,88	15.000.000,00 15.000.000,00 12.490.748,72 2.509.251,28 15.000.000,00	20.000.000,00 20.000.000,00 18.230.230,73 18.230.230,73 1.769.769,27
1643	SPESE PER LA SISTEMAZIONE E LIQUIDAZIONE DELLE POSIZIONI DEBITORIE RELATIVE AI DANNI DI GUERRA NON ANCORA DEFINITE  ( 4.1.2 )( 10.7.1 )  (SPESE OBBLIGATORIE)  (PER MEMORIA)	INIZ. VARIAZ. P. DEF.  PAGATO RIM. PG. TOTALE  EC/MSP RS31/12			
2176	SOMMA DA VERSARE AD APOSITA CONTABILITA' SPECIALE, AI FINI DEL RIVERSAMENTO ALL'ENTRATA DEL BILANCIO DELLO STATO, PER ESSERE DESTINATA AGLI INTERVENTI PREVISTI DALL'ART.1 COMMI 343,344,345 BIS,345 DECIES DELLA L. 23 DICEMBRE 2005 N. 266 E DALL'ART. 3 COMMA 2 DEL DL 28 AGOSTO 2008 N. 134 CONVERTITO, CON MODIFICAZIONI, DALLA L.27 OTTOBRE 2008 N. 166, CON PRIORITA' DI RESTITUZIONE DEI TITOLARI DEI C.D. CONTI DORMIENTI INDEBITAMENTE VERSATI ALL'ENTRATA DEL BILANCIO DELLO STATO.  ( 12.2.3 )( 10.9.1 )  (NUOVA ISTITUZIONE)	INIZ. VARIAZ. P. DEF.  PAGATO RIM. PG. TOTALE  EC/MSP RS31/12	154.613.250,00  154.613.250,00  154.613.250,00 154.613.250,00 154.613.250,00  154.613.250,00	165.430.393,00 165.430.393,00 165.425.080,64 165.425.080,64 5.312,36	165.430.393,00 165.430.393,00 165.425.080,64 165.425.080,64 5.312,36
5210	SPESE CONNESSE AGLI INTERVENTI DI TUTELA DELLE MINORANZE LINGUISTICHE STORICHE  (R)  ( 2.2.10 )( 10.7.1 )  * L'IMPORTO EC/MSP DI RESIDUI E' PERENTE AGLI EFFETTI AMMIN.	INIZ. VARIAZ. P. DEF.  PAGATO RIM. PG. TOTALE  EC/MSP RS31/12	17,00  17,00  17,00  17,00	1.408.510,00 -145.465,00 1.263.045,00 1.263.045,00 1.263.045,00	1.408.510,00 -145.465,00 1.263.045,00 1.263.045,00 1.263.045,00
VARIAZIONI: CAPITOLO 1639: L. ASS. 182 2011 (CP 15.000.000,00 CS 20.000.000,00) CAPITOLO 2176: DMT 102240 2011 (CP CS 165.430.393,00) CAPITOLO 5210: L. ASS. 182 2011 (CP CS -145.465,00)					

16/05/2012

020/095/256

2011		SPESA - CONSUNTIVO PER CAPITOLI/PIANI DI GESTIONE			
		MINISTERO DELL'ECONOMIA E DELLE FINANZE			
NUMERO	UNITA' DI VOTO/CAPITOLO	DENOMINAZIONE	RESIDUI	COMPETENZA	CASSA
5211	FONDO NAZIONALE PER LA TUTELA DELLE MINORANZE LINGUISTICHE	INIZ.		1.585.806,00	1.585.806,00
	(R)	VARIAZ.		-163.776,00	-163.776,00
	( 12.2.3 ) ( 10.7.1 )	P. DEF.		1.422.030,00	1.422.030,00
		PAGATO		1.422.030,00	1.422.030,00
		RIM. PG.			
		TOTALE		1.422.030,00	1.422.030,00
		EC/MSP			
		RS31/12			
	ONERI COMUNI DI PARTE CORRENTE				
	DIPARTIMENTO DELL'AMMINISTRAZIONE GENERALE DEL PERSONALE E DEI SERVIZI				
1329	SOMME OCCORRENTI PER IL PAGAMENTO DEI RESIDUI PASSIVI PERENTI DI SPESE CORRENTI PER I QUALI RISULTA SOPPRESSO IL CAPITOLO DI PROVENIENZA.	INIZ.	1.000,00		
	( 12.2.3 ) ( 10.4.1 )	VARIAZ.			
	(NUOVA ISTITUZIONE)	P. DEF.	1.000,00		
		PAGATO			
		RIM. PG.	1.000,00		
		TOTALE	1.000,00		
		EC/MSP			
		RS31/12	1.000,00		
	INVESTIMENTI				
	DIPARTIMENTO DEL TESORO				
7256	ONERI DIPENDENTI DALL'ESECUZIONE DELLE CLAUSOLE ECONOMICHE DEL TRATTATO DI PACE E DI ACCORDI INTERNAZIONALI CONNESSI AL TRATTATO MEDESIMO	INIZ.	64.890.598,26	13.277.700,00	13.277.700,00
	(R)	VARIAZ.		-1.319.634,00	59.154.868,00
	( 25.1.2 ) ( 10.7.1 )	P. DEF.	64.890.598,26	11.958.066,00	72.432.568,00
		PAGATO	50.386.077,51	11.190.417,31	61.566.494,82
	* DELL'IMPORTO EC/MSP DI RESIDUI SONO PERENTI AGLI EFFETTI AMMIN.	RIM. PG.	11.793.341,49	777.648,69	
	E. 2.701.446,38	TOTALE	62.179.419,00	11.958.066,00	61.566.494,82
	COSTITUISCONO UNA ECONOMIA	EC/MSP	2.711.179,26		10.866.073,18
	E. 9.732,88	RS31/12	12.570.990,18		
	TOTALE E. 2.711.179,26				
7258	FONDO OCCORRENTE PER IL PAGAMENTO DEGLI INDENNIZZI AI CITTADINI ITALIANI PER BENI, DIRITTI E INTERESSI PERDUTI A SEGUITO DI PROVVEDIMENTI DELLE AUTORITA' LIBICHE	INIZ.	98.540.842,19	50.000.000,00	50.000.000,00
	( 25.1.2 ) ( 10.7.1 )	VARIAZ.			
		P. DEF.	98.540.842,19	50.000.000,00	50.000.000,00
		PAGATO	26.891.837,38		26.891.837,38
	* L'IMPORTO EC/MSP DI RESIDUI E' PERENTE AGLI EFFETTI AMMIN.	RIM. PG.	49.831.718,84	50.000.000,00	
		TOTALE	76.723.556,22	50.000.000,00	26.891.837,38
		EC/MSP	21.817.285,97		23.108.162,62
		RS31/12	99.831.718,84		
VARIAZIONI: CAPITOLO 5211: L. ASS. 182 2011 (CP CS -163.776,00) CAPITOLO 7256: DMT 23517 2011 (CS 41.527.469,00) DMT 75978 2011 (CS 18.947.033,00) L. ASS. 182 2011 (CP CS -1.319.634,00)					

16/05/2012

020/095/257

2011		SPESA - CONSUNTIVO PER CAPITOLI/PIANI DI GESTIONE			
MINISTERO DELL'ECONOMIA E DELLE FINANZE					
UNITA' DI VOTO/CAPITOLO			RESIDUI	COMPETENZA	CASSA
NUMERO	DENOMINAZIONE				
7325	FONDO INDIVISO PER LA CONCESSIONE DI INDENNIZZI E DI CONTRIBUTI PER DANNI DI GUERRA (R) ( 26.3.2 ) ( 10.1.2 )	INIZ.	1.740,90	404.004,00	404.004,00
		VARIAZ.		-93.362,00	-93.362,00
		P. DEF.	1.740,90	310.642,00	310.642,00
*	L'IMPORTO EC/MSP DI RESIDUI E' PERENTE AGLI EFFETTI AMMIN.	PAGATO		603,32	603,32
		RIM. PG.			
		TOTALE		603,32	603,32
		EC/MSP	1.740,90	310.038,68	310.038,68
		RS31/12			
17.2	Garanzia dei diritti dei cittadini (24.6) FUNZIONAMENTO DIPARTIMENTO DELL'AMMINISTRAZIONE GENERALE DEL PERSONALE E DEI SERVIZI				
1227	EQUO INDENNIZZO AL PERSONALE CIVILE PER LA PERDITA DELL'INTEGRITA' FISICA SUBITA PER INFERMITA' CONTRATTA PER CAUSA DI SERVIZIO ( 1.4.1 ) ( 10.9.1 ) (SPESE OBBLIGATORIE)	INIZ.		23.462,00	23.462,00
		VARIAZ.		80.000,00	80.000,00
		P. DEF.		103.462,00	103.462,00
		PAGATO		103.462,00	103.462,00
		RIM. PG.			
		TOTALE		103.462,00	103.462,00
		EC/MSP			
		RS31/12			
1232	COMPETENZE ACCESSORIE AL PERSONALE AL NETTO DELL'IMPOSTA REGIONALE SULLE ATTIVITA' PRODUTTIVE E DEGLI ONERI SOCIALI A CARICO DELL'AMMINISTRAZIONE ( 1 ) ( 10.9.1 )	INIZ.	697.387,30	2.179.734,00	2.179.734,00
		VARIAZ.		-250.000,00	-240.300,00
		P. DEF.	697.387,30	1.929.734,00	1.939.434,00
*	DELL'IMPORTO EC/MSP DI RESIDUI SONO PERENTI AGLI EFFETTI AMMIN. E. 5.899,79 COSTITUISCONO UNA ECONOMIA E. 220.443,07 TOTALE E. 226.342,86	PAGATO	179.048,98	362.499,68	541.548,66
		RIM. PG.	291.995,46	94.256,00	
		TOTALE	471.044,44	456.755,68	541.548,66
		EC/MSP	226.342,86	1.472.978,32	1.397.885,34
		RS31/12	386.251,46		
01	SOMMA OCCORRENTE PER LA CONCESSIONE DI BUONI PASTO AL PERSONALE ( 1.2.1 )	INIZ.	528.026,33	1.754.751,00	1.754.751,00
		VARIAZ.		-250.000,00	-250.023,00
		P. DEF.	528.026,33	1.504.751,00	1.504.728,00
		PAGATO	85.999,64	148.216,68	234.216,32
		RIM. PG.	222.220,36	26.000,00	
		TOTALE	308.220,00	174.216,68	234.216,32
		EC/MSP	219.806,33	1.330.534,32	1.270.511,68
		RS31/12	248.220,36		
VARIAZIONI: CAPITOLO 7325: L. ASS. 182 2011 (CP CS -93.362,00) CAPITOLO 1227: DMT 46019 2011 (CP CS 80.000,00) CAP/PG 1232/01: DDG 63640 2011 (CS -23,00) L. ASS. 182 2011 (CP CS -250.000,00)					

16/05/2012

020/095/258

2011		SPESA - CONSUNTIVO PER CAPITOLI/PIANI DI GESTIONE			
		MINISTERO DELL'ECONOMIA E DELLE FINANZE			
UNITA' DI VOTO/CAPITOLO			RESIDUI	COMPETENZA	CASSA
NUMERO	DENOMINAZIONE				
02	COMPENSI PER LAVORO STRAORDINARIO AL PERSONALE - COMPONENTE NETTA ( 1.1.2 )	INIZ.	1.442,25		
		VARIAZ.			1.442,00
		P. DEF.	1.442,25		1.442,00
*	DELL'IMPORTO EC/MSP DI RESIDUI SONO PERENTI AGLI EFFETTI AMMIN. E. 325,11 COSTITUISCONO UNA ECONOMIA E. 627,45 TOTALE E. 952,56	PAGATO			
		RIM. PG.	489,69		
		TOTALE	489,69		
		EC/MSP	952,56		1.442,00
		RS31/12	489,69		
03	IMPOSTE SULLE RETRIBUZIONI ( 1.1.2 )	INIZ.	1.522,58		
		VARIAZ.			1.522,00
		P. DEF.	1.522,58		1.522,00
*	DELL'IMPORTO EC/MSP DI RESIDUI SONO PERENTI AGLI EFFETTI AMMIN. E. 338,94 COSTITUISCONO UNA ECONOMIA E. 5,35 TOTALE E. 344,29	PAGATO	1.163,61		1.163,61
		RIM. PG.	14,68		
		TOTALE	1.178,29		1.163,61
		EC/MSP	344,29		358,39
		RS31/12	14,68		
04	CONTRIBUTI SOCIALI A CARICO DEL LAVORATORE ( 1.1.2 )	INIZ.	658,49		
		VARIAZ.			659,00
		P. DEF.	658,49		659,00
*	DELL'IMPORTO EC/MSP DI RESIDUI SONO PERENTI AGLI EFFETTI AMMIN. E. 135,29 COSTITUISCONO UNA ECONOMIA E. 3,94 TOTALE E. 139,23	PAGATO	488,53		488,53
		RIM. PG.	30,73		
		TOTALE	519,26		488,53
		EC/MSP	139,23		170,47
		RS31/12	30,73		
06	QUOTA DEL FONDO UNICO DI AMMINISTRAZIONE DA UTILIZZARE PER L'EROGAZIONE DEGLI INCENTIVI AL PERSONALE PER LA REALIZZAZIONE DEGLI OBIETTIVI E PROGRAMMI DI INCREMENTO DELLA PRODUTTIVITA' - COMPONENTE NETTA ( 1.1.3 )	INIZ.	6.077,27		
		VARIAZ.			6.100,00
		P. DEF.	6.077,27		6.100,00
*	L'IMPORTO EC/MSP DI RESIDUI E' PERENTE AGLI EFFETTI AMMIN.	PAGATO	6.077,20		6.077,20
		RIM. PG.			
		TOTALE	6.077,20		6.077,20
		EC/MSP	0,07		22,80
		RS31/12			
VARIAZIONI:					
CAP/PG	1232/02: DMT	22841	2011	(CS 1.442,00)	
CAP/PG	1232/03: DMT	22841	2011	(CS 1.522,00)	
CAP/PG	1232/04: DMT	22841	2011	(CS 659,00)	
CAP/PG	1232/06: DMT	22841	2011	(CS 6.077,00)	
	DDG	63640	2011	(CS 23,00)	



16/05/2012

020/095/259

2011		SPESA - CONSUNTIVO PER CAPITOLI/PIANI DI GESTIONE			
		MINISTERO DELL'ECONOMIA E DELLE FINANZE			
UNITA' DI VOTO/CAPITOLO			RESIDUI	COMPETENZA	CASSA
NUMERO	DENOMINAZIONE				
07	SPESA PER L'ASILO NIDO ISTITUITO PRESSO IL MINISTERO DELL'ECONOMIA E DELLE FINANZE ( 1.2.4 )	INIZ.	159.660,38	424.000,00	424.000,00
		VARIAZ.			
*	L'IMPORTO EC/MSP DI RESIDUI E' PERENTE AGLI EFFETTI AMMIN.	P. DEF.	159.660,38	424.000,00	424.000,00
		PAGATO	85.320,00	213.300,00	298.620,00
		RIM. PG.	69.240,00	68.256,00	
		TOTALE	154.560,00	281.556,00	298.620,00
		EC/MSP	5.100,38	142.444,00	125.380,00
		RS31/12	137.496,00		
09	SPESA INERENTI ALLA FORNITURA DELLE UNIFORMI AL PERSONALE AUSILIARIO, NONCHE' CAMICI PER IL PERSONALE DELLA CARRIERA DIRETTIVA, DI CONCETTO ED ESECUATIVA, ADDETTO AI CENTRI ELETTRONICI, ELIOFOTOLITOGRAFICI E MECCANOGRAFICI, A TIPOGRAFIE, CARTIERE ED OFFICINE CARTE VALORI ( 1.2.3 )	INIZ.		983,00	983,00
		VARIAZ.			
		P. DEF.		983,00	983,00
		PAGATO		983,00	983,00
		RIM. PG.			
		TOTALE		983,00	983,00
		EC/MSP			
		RS31/12			
1241	COMPETENZE FISSE E ACCESSORIE AL PERSONALE AL NETTO DELL'IMPOSTA REGIONALE SULLE ATTIVITA' PRODUTTIVE ( 1 )( 10.9.1 )	INIZ.		13.099.790,00	13.099.790,00
		VARIAZ.		2.866.722,00	2.866.722,00
*	L'IMPORTO EC/MSP DI RESIDUI COSTITUISCE UNA ECCEDENZA	P. DEF.		15.966.512,00	15.966.512,00
		PAGATO	4.032,62	12.689.354,75	12.693.387,37
		RIM. PG.			
		TOTALE	4.032,62	12.689.354,75	12.693.387,37
		EC/MSP	+4.032,62	3.277.157,25	3.273.124,63
		RS31/12			
01	STIPENDI E ASSEGNI FISSI AL PERSONALE, COMPRESIVI DEGLI ONERI FISCALI E CONTRIBUTIVI A CARICO DEL LAVORATORE ( 1.1.1 ) (SPESE OBBLIGATORIE)	INIZ.		10.050.797,00	10.050.797,00
		VARIAZ.		1.293.028,00	1.293.028,00
		P. DEF.		11.343.825,00	11.343.825,00
		PAGATO	4.032,62	8.797.329,81	8.801.362,43
		RIM. PG.			
		TOTALE	4.032,62	8.797.329,81	8.801.362,43
		EC/MSP	+4.032,62	2.546.495,19	2.542.462,57
		RS31/12			
<b>VARIAZIONI:</b> CAP/PG 1241/01: DMT 46019 2011 (CP CS 49.590,00) DMT 57729 2011 (CP CS 601.462,00) DMT 74382 2011 (CP CS 7.845,00) DMT 99073 2011 (CP CS 2.433.619,00) DMT 108600 2011 (CP CS 962.776,00) L. ASS. 182 2011 (CP CS -2.762.264,00)					

16/05/2012

020/095/260

2011		SPESA - CONSUNTIVO PER CAPITOLI/PIANI DI GESTIONE			
		MINISTERO DELL'ECONOMIA E DELLE FINANZE			
UNITA' DI VOTO/CAPITOLO		RESIDUI	COMPETENZA	CASSA	
NUMERO	DENOMINAZIONE				
02	CONTRIBUTI PREVIDENZIALI E ASSISTENZIALI A CARICO DELL'AMMINISTRAZIONE RELATIVI ALLE SPESE FISSE ( 1.3.1 ) (SPESE OBBLIGATORIE)	INI2.	3.003.178,00	3.003.178,00	
		VARIAZ.	279.495,00	279.495,00	
		P. DEF.	3.282.673,00	3.282.673,00	
		PAGATO	2.597.825,66	2.597.825,66	
		RIM. PG.			
		TOTALE	2.597.825,66	2.597.825,66	
		EC/MSP RS31/12	684.847,34	684.847,34	
03	COMPENSO PER LAVORO STRAORDINARIO AL PERSONALE, COMPRENSIVO DEGLI ONERI FISCALI E CONTRIBUTIVI A CARICO DEL LAVORATORE ( 1.1.2 )	INI2.			
		VARIAZ.	388.871,00	388.871,00	
		P. DEF.	388.871,00	388.871,00	
		PAGATO	388.871,00	388.871,00	
		RIM. PG.			
		TOTALE	388.871,00	388.871,00	
		EC/MSP RS31/12			
04	QUOTA DEL FONDO UNICO DI AMMINISTRAZIONE AL PERSONALE, COMPRENSIVA DEGLI ONERI FISCALI E CONTRIBUTIVI A CARICO DEL LAVORATORE ( 1.1.3 )	INI2.			
		VARIAZ.	438.582,00	438.582,00	
		P. DEF.	438.582,00	438.582,00	
		PAGATO	438.582,00	438.582,00	
		RIM. PG.			
		TOTALE	438.582,00	438.582,00	
		EC/MSP RS31/12			
05	CONTRIBUTI PREVIDENZIALI E ASSISTENZIALI A CARICO DELL'AMMINISTRAZIONE RELATIVI ALLE COMPETENZE ACCESSORIE ( 1.3.1 )	INI2.	45.815,00	45.815,00	
		VARIAZ.	465.465,72	465.465,72	
		P. DEF.	511.280,72	511.280,72	
		PAGATO	465.466,00	465.466,00	
		RIM. PG.			
		TOTALE	465.466,00	465.466,00	
		EC/MSP RS31/12	45.814,72	45.814,72	
<b>VARIAZIONI:</b> CAP/PG 1241/02: DMT 46019 2011 (CP CS 12.001,00) DMT 57729 2011 (CP CS 179.717,00) DMT 74382 2011 (CP CS 1.898,00) DMT 99073 2011 (CP CS 727.166,00) DMT 108600 2011 (CP CS 287.677,00) L. ASS. 182 2011 (CP CS -928.964,00) CAP/PG 1241/03: DMT 1139 2011 (CP CS 138.871,00) DMT 57150 2011 (CP CS 250.000,00) CAP/PG 1241/04: DMT 1139 2011 (CP CS 91.664,00) DMT 41835 2011 (CP CS 2.500,00) DMT 74382 2011 (CP CS 277.470,00) DMT 107853 2011 (CP CS 66.948,00) CAP/PG 1241/05: DMT 1139 2011 (CP CS 388.783,00)					

SEGUE

16/05/2012

020/095/261

2011		SPESA - CONSUNTIVO PER CAPITOLI/PIANI DI GESTIONE			
MINISTERO DELL'ECONOMIA E DELLE FINANZE					
UNITA' DI VOTO/CAPITOLO		RESIDUI	COMPETENZA	CASSA	
NUMERO	DENOMINAZIONE				
CONTINUA					
	DMT 57150 2011 (CP CS 60.500,00)				
	DMT 107853 2011 (CP CS 16.183,00)				
	DDG 17236 2011 (CP CS -0,28)				

16/05/2012

020/095/262

2011		SPESA - CONSUNTIVO PER CAPITOLI/PIANI DI GESTIONE			
2011		MINISTERO DELL'ECONOMIA E DELLE FINANZE			
UNITA' DI VOTO/CAPITOLO		RESIDUI	COMPETENZA	CASSA	
NUMERO	DENOMINAZIONE				
50	RIEMMISSIONE DEI PAGAMENTI NON ANDATI A BUON FINE ( 1.1.5 )	INIZ.			
		VARIAZ.	1.280,28	1.280,28	
		P. DEF.	1.280,28	1.280,28	
		PAGATO	1.280,28	1.280,28	
		RIM. PG.			
		TOTALE	1.280,28	1.280,28	
		EC/MSP			
		RS31/12			
1244	SOMME DOVUTE A TITOLO DI IMPOSTA REGIONALE SULLE ATTIVITA' PRODUTTIVE SULLE RETRIBUZIONI CORRISPOSTE AI DIPENDENTI ( 3 ) ( 10.9.1 )	INIZ.	578,90	931.790,00	
		VARIAZ.		287.479,00	
		P. DEF.	578,90	1.219.269,00	
		PAGATO	453,82	889.271,14	
		RIM. PG.	17,38		
		TOTALE	471,20	889.271,14	
		EC/MSP	107,70	329.997,86	
		RS31/12	17,38		
	* DELL'IMPORTO EC/MSP DI RESIDUI SONO PERENTI AGLI EFFETTI AMMIN. E. 101,97 COSTITUISCONO UNA ECONOMIA E. 5,73 TOTALE E. 107,70				
01	IRAP SULLE COMPETENZE FISSE. ( 3.1.1 ) ( SPESE OBBLIGATORIE )	INIZ.		854.318,00	
		VARIAZ.		109.051,00	
		P. DEF.		963.369,00	
		PAGATO		701.692,56	
		RIM. PG.			
		TOTALE		701.692,56	
		EC/MSP		261.676,44	
		RS31/12			
02	IRAP SULLE COMPETENZE ACCESSORIE. ( 3.1.1 )	INIZ.	578,90	77.472,00	
		VARIAZ.		178.428,00	
		P. DEF.	578,90	255.900,00	
		PAGATO	453,82	187.578,58	
		RIM. PG.	17,38		
		TOTALE	471,20	187.578,58	
		EC/MSP	107,70	68.321,42	
		RS31/12	17,38		
	* DELL'IMPORTO EC/MSP DI RESIDUI SONO PERENTI AGLI EFFETTI AMMIN. E. 101,97 COSTITUISCONO UNA ECONOMIA E. 5,73 TOTALE E. 107,70				
VARIACIONI:					
CAP/PG	1241/50:	DMT	124175	2011 (CP CS 1.280,00)	
		DDG	17236	2011 (CP CS 0,28)	
CAP/PG	1244/01:	DMT	46019	2011 (CP CS 4.215,00)	
		DMT	57729	2011 (CP CS 51.124,00)	
		DMT	74382	2011 (CP CS 666,00)	
		DMT	99073	2011 (CP CS 206.858,00)	
		DMT	108600	2011 (CP CS 81.834,00)	
		L. ASS.	182	2011 (CP CS -235.646,00)	
CAP/PG	1244/02:	DMT	41835	2011 (CP CS 900,00)	
		DMT	57150	2011 (CP CS 21.250,00)	
		DMT	69327	2011 (CP CS 65.580,00)	
		DMT	74382	2011 (CP CS 89.598,00)	
		DMT	107853	2011 (CP CS 1.100,00)	

SEGUE

16/05/2012

020/095/263

2011		SPESA - CONSUNTIVO PER CAPITOLI/PIANI DI GESTIONE			
		MINISTERO DELL'ECONOMIA E DELLE FINANZE			
UNITA' DI VOTO/CAPITOLO		RESIDUI	COMPETENZA	CASSA	
NUMERO	DENOMINAZIONE				
CONTINUA					
	L. ASS. 182 2011 (CS 578,00)				

16/05/2012

020/095/264

2011		SPESA - CONSUNTIVO PER CAPITOLI/PIANI DI GESTIONE			
MINISTERO DELL'ECONOMIA E DELLE FINANZE					
UNITA' DI VOTO/CAPITOLO		RESIDUI	COMPETENZA	CASSA	
NUMERO	DENOMINAZIONE				
1247	ONERI SOCIALI A CARICO DELL'AMMINISTRAZIONE SULLE RETRIBUZIONI CORRISPOSTE AI DIPENDENTI ( 1.3.1 ) ( 10.9.1 )	INIZ. 18.869,26			
		VARIAZ.		18.869,00	
*	DESTINAZIONE: 1241 - 1247	P. DEF. 18.869,26		18.869,00	
*	DELL'IMPORTO EC/MSP DI RESIDUI SONO PERENTI AGLI EFFETTI AMMIN. E. 329,49 COSTITUISCONO UNA ECONOMIA E. 5,46 TOTALE E. 334,95	PAGATO 18.465,07		18.465,07	
		RIM. PG. 69,24			
		TOTALE 18.534,31		18.465,07	
		EC/MSP 334,95		403,93	
		RS31/12 69,24			
1257	SPESE PER ACQUISTO DI BENI E SERVIZI (R) ( 2 ) ( 10.9.1 )	INIZ. 127.731,05	145.328,00	145.328,00	
		VARIAZ.	2.187.883,00	2.192.997,00	
*	DELL'IMPORTO EC/MSP DI RESIDUI SONO PERENTI AGLI EFFETTI AMMIN. E. 20.599,20 COSTITUISCONO UNA ECONOMIA E. 216,00 TOTALE E. 20.815,20	P. DEF. 127.731,05	2.333.211,00	2.338.325,00	
		PAGATO 106.915,85	25.629,63	132.545,48	
		RIM. PG.	2.305.481,60		
		TOTALE 106.915,85	2.331.111,23	132.545,48	
		EC/MSP 20.815,20	2.099,77	2.205.779,52	
		RS31/12 2.305.481,60			
01	MANUTENZIONE BIBLIOTECA ( 2.2.2 )	INIZ.			
		VARIAZ.			
		P. DEF.			
		PAGATO			
		RIM. PG.			
		TOTALE			
		EC/MSP			
		RS31/12			
02	MISSIONI ALL'INTERNO ( 2.2.13 )	INIZ.	900,00	900,00	
		VARIAZ.	-94,00	-94,00	
		P. DEF.	806,00	806,00	
		PAGATO			
		RIM. PG.			
		TOTALE			
		EC/MSP	806,00	806,00	
		RS31/12			

VARIAZIONI:  
 CAPITOLA 1247: DMT 22841 2011 (CS 18.869,00)  
 CAP/PG 1257/02: L. ASS. 182 2011 (CP CS -94,00)

16/05/2012

020/095/265

2011		SPESA - CONSUNTIVO PER CAPITOLI/PIANI DI GESTIONE			
		MINISTERO DELL'ECONOMIA E DELLE FINANZE			
UNITA' DI VOTO/CAPITOLO		RESIDUI	COMPETENZA	CASSA	
NUMERO	DENOMINAZIONE				
03	MISSIONI ALL'ESTERO ( 2.2.13 )	INIZ. VARIAZ. P. DEF. PAGATO RIM. PG. TOTALE EC/MSP RS31/12			
04	INDENNITA' DI TRASFERIMENTO ( 2.2.13 )	INIZ. VARIAZ. P. DEF. PAGATO RIM. PG. TOTALE EC/MSP RS31/12	90,00 -9,00 81,00	90,00 -9,00 81,00	
06	MANUTENZIONE, RIPARAZIONE ED ADATTAMENTO DEI LOCALI E DEI RELATIVI IMPIANTI ( 2.2.2 )	INIZ. VARIAZ. P. DEF. PAGATO RIM. PG. TOTALE EC/MSP RS31/12	55.000,00 55.000,00		
07	FITTO PER I LOCALI IN USO AL DIPARTIMENTO DELL'AMMINISTRAZIONE GENERALE DEL PERSONALE E DEI SERVIZI E ALLE DIREZIONI TERRITORIALI E LE COMMISSIONI MEDICHE DI VERIFICA ( 2.2.1 )	INIZ. VARIAZ. P. DEF. PAGATO RIM. PG. TOTALE EC/MSP RS31/12	55.000,00 2.193.411,76 2.193.411,76 2.193.411,76 2.193.411,76		
			2.193.411,76	2.193.411,76	
VARIAZIONI:					
CAP/PG	1257/04: L. ASS. 182 2011	(CP CS -9,00)			
CAP/PG	1257/06: DDG 141975 2011	(CP 55.000,00)			
CAP/PG	1257/07: DMT 93637 2011	(CP CS 2.202.891,00)			
	DDG 165758 2011	(CP CS -9.479,24)			

16/05/2012

020/095/266

2011		SPESA - CONSUNTIVO PER CAPITOLI/PIANI DI GESTIONE			
		MINISTERO DELL'ECONOMIA E DELLE FINANZE			
UNITA' DI VOTO/CAPITOLO			RESIDUI	COMPETENZA	CASSA
NUMERO	DENOMINAZIONE				
08	SPESE DI COPIA, STAMPA, CARTA BOLLATA, REGISTRAZIONE E VARIE, INERENTI I CONTRATTI STIPULATI DALL'AMMINISTRAZIONE ( 2.2.4 )	INIZ. VARIAZ. P. DEF. PAGATO RIM. PG. TOTALE EC/MSP RS31/12			
10	SPESE DI RAPPRESENTANZA ( 2.2.7 )	INIZ. VARIAZ. P. DEF. PAGATO RIM. PG. TOTALE EC/MSP RS31/12			
11	SPESE DI PUBBLICITA' ( 2.2.7 )	INIZ. VARIAZ. P. DEF. PAGATO RIM. PG. TOTALE EC/MSP RS31/12			
12	SPESE PER LO SVILUPPO DELLE TECNICHE ORGANIZZATIVE, PER IL MIGLIORAMENTO DELLE STRUTTURE OPERATIVE E DEI METODI DI LAVORO, PER INIZIATIVE IN MATERIA DI RELAZIONI PUBBLICHE ED UMANE, PER LA PUBBLICAZIONE DI NOTIZIARI, DOCUMENTI E STUDI RELATIVI A PROCEDIMENTI AMMINISTRATIVI E DI UNIFICAZIONE DEI METODI DI LAVORO PER SONDAGGI DI OPINIONE ( 2.2.10 )	INIZ. VARIAZ. P. DEF. PAGATO RIM. PG. TOTALE EC/MSP RS31/12			
13	MANUTENZIONE MEZZI DI TRASPORTO ( 2.2.2 )	INIZ. VARIAZ. P. DEF. PAGATO RIM. PG. TOTALE EC/MSP RS31/12			



16/05/2012

020/095/267

2011		SPESA - CONSUNTIVO PER CAPITOLI/PIANI DI GESTIONE			
		MINISTERO DELL'ECONOMIA E DELLE FINANZE			
UNITA' DI VOTO/CAPITOLO		RESIDUI	COMPETENZA	CASSA	
NUMERO	DENOMINAZIONE				
14	ANTICIPAZIONI E RIMBORSI ALLE RAPPRESENTANZE DIPLOMATICHE ITALIANE ALL'ESTERO DELLE SPESE SOSTENUTE (ACCERTAMENTI SANITARI, VIAGGI, DOCUMENTI VARI) PER CONNAZIONALI RESIDENTI ALL'ESTERO ( 2.2.14 )	INIZ.	13.405,00	13.405,00	
		VARIAZ.	-1.384,00	-1.384,00	
		P. DEF.	12.021,00	12.021,00	
		PAGATO	6.526,51	6.526,51	
		RIM. PG.	5.494,49		
		TOTALE	12.021,00	6.526,51	
		EC/MSP RS31/12	5.494,49		
15	ONERI DIVERSI, SERVIZI AUSILIARI E TASSE PER I MEZZI DI TRASPORTO ( 2.2.14 )	INIZ.			
		VARIAZ.			
		P. DEF.			
		PAGATO			
		RIM. PG.			
		TOTALE			
		EC/MSP RS31/12			
16	SPESE PER ACQUISTO DI CANCELLERIA, DI STAMPATI SPECIALI E BENI DI CONSUMO PER IL FUNZIONAMENTO DEGLI UFFICI ( 2.1.1 )	INIZ.	29.043,12	29.928,00	
		VARIAZ.		6.388,24	
		P. DEF.	29.043,12	35.316,24	
		PAGATO	29.043,12	6.848,12	
		RIM. PG.		29.466,35	
		TOTALE	29.043,12	36.314,47	
		EC/MSP RS31/12	29.466,35	1,77	
17	SPESE PER IL PAGAMENTO DEI SERVIZI DI PULIZIA, FACCHINAGGI, TRASPORTI, TRASLOCHI E RELATIVI SERVIZI AUSILIARI ( 2.2.3 )  * DELL'IMPORTO EC/MSP DI RESIDUI SONO PERENNI AGLI EFFETTI AMMIN. E. 20.564,95 COSTITUISCONO UNA ECONOMIA E. 216,00 TOTALE E. 20.780,95	INIZ.	93.539,76	89.362,00	
		VARIAZ.		-64.228,00	
		P. DEF.	93.539,76	25.134,00	
		PAGATO	72.758,81	3.025,00	
		RIM. PG.		22.109,00	
		TOTALE	72.758,81	25.134,00	
		EC/MSP RS31/12	20.780,95	4.775,19	
VARIAZIONI: CAP/PG 1257/14: L. ASS. 182 2011 (CP CS -1.384,00) CAP/PG 1257/16: DDG 148727 2011 (CS 2.600,00) DDG 165758 2011 (CP 9.479,24 CS 6.454,24) L. ASS. 182 2011 (CP CS -3.091,00) CAP/PG 1257/17: DDG 141975 2011 (CP -55.000,00) DDG 148727 2011 (CS -2.600,00) DDG 165758 2011 (CS 3.025,00) L. ASS. 182 2011 (CP CS -9.228,00)					

16/05/2012

020/095/268

2011		SPESA - CONSUNTIVO PER CAPITOLI/PIANI DI GESTIONE			
		MINISTERO DELL'ECONOMIA E DELLE FINANZE			
UNITA' DI VOTO/CAPITOLO		RESIDUI	COMPETENZA	CASSA	
NUMERO	DENOMINAZIONE				
18	SPESE POSTALI E TELEGRAFICHE PER L'AMMINISTRAZIONE CENTRALE E TERRITORIALE ( 2.2.4 )	INIZ. 5.148,17 VARIANZ. -1.063,00	10.293,00	10.293,00	
*	L'IMPORTO EC/MSP DI RESIDUI E' PERENTE AGLI EFFETTI AMMIN.	P. DEF. 5.148,17	9.230,00	14.344,00	
		PAGATO 5.113,92	9.230,00	14.343,92	
		RIM. PG.			
		TOTALE 5.113,92	9.230,00	14.343,92	
		EC/MSP 34,25		0,08	
		RS31/12			
19	ONERI PER REALIZZARE IL PROGETTO DI RAZIONALIZZAZIONE DELLE SPESE PER CONSUMI INTERMEDI DELLE PUBBLICHE AMMINISTRAZIONI ( 2.2.10 )	INIZ. VARIANZ. P. DEF.			
		PAGATO			
		RIM. PG.			
		TOTALE			
		EC/MSP			
		RS31/12			
20	SPESE PER L'ORGANIZZAZIONE DI SEMINARI, CONVEGNI E CONGRESSI APERTI ALLA PARTECIPAZIONE DI ESTRANEI ALL'AMMINISTRAZIONE ( 2.2.7 )	INIZ. VARIANZ. P. DEF.			
		PAGATO			
		RIM. PG.			
		TOTALE			
		EC/MSP			
		RS31/12			
21	LA PARTECIPAZIONE ALLE SPESE PER CORSI INDETTI DA ENTI, ISTITUTI ED AMMINISTRAZIONI VARIE ( 2.2.5 )	INIZ. VARIANZ. P. DEF.			
		PAGATO			
		RIM. PG.			
		TOTALE			
		EC/MSP			
		RS31/12			

VARIAZIONI:  
CAP/PG 1257/18: DMT 119579 2011 (CS 5.114,00)  
L. ASS. 182 2011 (CP CS -1.063,00)

16/05/2012

020/095/269

2011		SPESA - CONSUNTIVO PER CAPITOLI/PIANI DI GESTIONE			
		MINISTERO DELL'ECONOMIA E DELLE FINANZE			
UNITA' DI VOTO/CAPITOLO		RESIDUI	COMPETENZA	CASSA	
NUMERO	DENOMINAZIONE				
22	RIMBORSO ALLE AMMINISTRAZIONI PUBBLICHE ED AGLI ENTI PUBBLICI NON ECONOMICI DELLE SPESE SOSTENUTE PER IL PAGAMENTO DELLE COMPETENZE Fisse E DI QUELLE ACCESSORIE AL PERSONALE ASSEGNATO ALLE COMMISSIONI MEDICHE DI VERIFICA ( 2.2.14 )	INIZ.	1.350,00	1.350,00	
		VARIAZ.	-139,00	-139,00	
		P. DEF.	1.211,00	1.211,00	
		PAGATO			
		RIM. PG.			
		TOTALE			
23	COMPENSI PER SPECIALI INCARICHI E CONTRATTI DI CONSULENZA PER ESPERTI. SPESE PER STUDI, CONVEGNI, INDAGINI, RILEVAZIONI E TRADUZIONI ANCHE GIURATE. ( 2.2.10 )	INIZ.			
		VARIAZ.			
		P. DEF.			
		PAGATO			
		RIM. PG.			
		TOTALE			
24	SPESE PER L'ATTUAZIONE DI CORSI PER IL PERSONALE - PARTECIPAZIONE ALLE SPESE PER CORSI INDETTI DA ENTI, ISTITUTI E AMMINISTRAZIONI VARIE ( 2.2.5 )	INIZ.			
		VARIAZ.			
		P. DEF.			
		PAGATO			
		RIM. PG.			
		TOTALE			
25	SPESE PER SORVEGLIANZA SANITARIA, PRIMO SOCCORSO E ASSISTENZA MEDICA DI EMERGENZA E PREVENZIONE ( 2.2.6 )	INIZ.			
		VARIAZ.			
		P. DEF.			
		PAGATO			
		RIM. PG.			
		TOTALE			
		EC/MSP	1.211,00	1.211,00	
		RS31/12			
		EC/MSP			
		RS31/12			
VARIAZIONI: CAP/PG 1257/22: L. ASS. 182 2011 (CP CS -139,00)					

16/05/2012

020/095/270

2011		SPESA - CONSUNTIVO PER CAPITOLI/PIANI DI GESTIONE			
MINISTERO DELL'ECONOMIA E DELLE FINANZE					
UNITA' DI VOTO/CAPITOLO		RESIDUI	COMPETENZA	CASSA	
NUMERO	DENOMINAZIONE				
26	ACQUISTO DI RIVISTE, GIORNALI ED ALTRE PUBBLICAZIONI ( 2.1.2 )	INIZ. VARIAZ. P. DEF.  PAGATO RIM. PG. TOTALE  EC/MSP RS31/12			
27	NOLEGGIO DEI MEZZI DI TRASPORTO ( 2.2.1 )	INIZ. VARIAZ. P. DEF.  PAGATO RIM. PG. TOTALE  EC/MSP RS31/12			
30	ONERI CONDOMINIALI PER I LOCALI IN USO AL DIPARTIMENTO DELL'AMMINISTRAZIONE GENERALE DEL PERSONALE E DEI SERVIZI E ALLE DIREZIONI TERRITORIALI E LE COMMISSIONI MEDICHE DI VERIFICA ( 2.2.1 )	INIZ. VARIAZ. P. DEF.  PAGATO RIM. PG. TOTALE  EC/MSP RS31/12			
31	ACQUISTO DI BENI DI CONSUMO PER I MEZZI DI TRASPORTO ( 2.1.1 )	INIZ. VARIAZ. P. DEF.  PAGATO RIM. PG. TOTALE  EC/MSP RS31/12			
32	SPESE PER NOLEGGIO DI ARREDI ED APPARECCHIATURE NON INFORMATICHE E RELATIVI SERVIZI AUSILIARI ( 2.2.1 )	INIZ. VARIAZ. P. DEF.  PAGATO RIM. PG. TOTALE  EC/MSP RS31/12			

16/05/2012

020/095/271

2011		SPESA - CONSUNTIVO PER CAPITOLI/PIANI DI GESTIONE			
		MINISTERO DELL'ECONOMIA E DELLE FINANZE			
UNITA' DI VOTO/CAPITOLO			RESIDUI	COMPETENZA	CASSA
NUMERO	DENOMINAZIONE				
33	SPESE PER IL PAGAMENTO DEI CANONI ACQUA, LUCE, ENERGIA ELETTRICA, GAS E TELEFONI, CONVERSAZIONI TELEFONICHE E OGNI ALTRA UTENZA DI PERTINENZA DELL'AMMINISTRAZIONE ( 2.2.3 )	INIZ. VARIAZ. P. DEF.  PAGATO RIM. PG. TOTALE  EC/MSP RS31/12			
34	TASSA RIMOZIONE RIFIUTI SOLIDI URBANI ( 2.2.14 )	INIZ. VARIAZ. P. DEF.  PAGATO RIM. PG. TOTALE  EC/MSP RS31/12			
1260	SPESE PER LITI, ARBITRAGGI, RISARCIMENTI ED ACCESSORI. RIMBORSO DELLE SPESE DI PATROCINIO LEGALE ( 12.2.3 ) ( 10.9.1 ) (SPESE OBBLIGATORIE)	INIZ. VARIAZ. P. DEF.  PAGATO RIM. PG. TOTALE  EC/MSP RS31/12	20.473.518,60	16.991.025,00	16.991.025,00
*	DELL'IMPORTO EC/MSP DI RESIDUI SONO PERENTI AGLI EFFETTI AMMIN. E. 255.649,00 COSTITUISCONO UNA ECONOMIA E. 7.252.094,78 TOTALE E. 7.507.743,78	PAGATO RIM. PG. TOTALE  EC/MSP RS31/12	3.255.616,02 9.710.158,80 12.965.774,82  7.507.743,78 9.710.162,42	6.199,20 3,62 6.202,82  16.984.822,18	3.261.815,22  3.261.815,22
1263	SOMMA DA ASSEGNARE ALL'AGENZIA DEL DEMANIO PER IL PAGAMENTO DEI CANONI DI LOCAZIONE PER GLI IMMOBILI ASSEGNATI ALLE AMMINISTRAZIONI DELLO STATO NONCHE' PER QUELLI IN USO, CONFERITI O TRASFERITI AI FONDI COMUNI DI INVESTIMENTO IMMOBILIARE ( 2.2.15 ) ( 10.9.1 )	INIZ. VARIAZ. P. DEF.  PAGATO RIM. PG. TOTALE  EC/MSP RS31/12		11.506,00 -11.506,00	11.506,00 -11.506,00
*	DESTINAZIONE: 1257 - 1263				
VARIAZIONI: CAPITOLO 1263:    DMT        6978    2011    (CP CS 2.202.891,00) DMT        93637   2011    (CP CS -2.202.891,00) DMT        108181 2011    (CP CS -11.506,00)					

16/05/2012

020/095/272

2011		SPESA - CONSUNTIVO PER CAPITOLI/PIANI DI GESTIONE			
MINISTERO DELL'ECONOMIA E DELLE FINANZE					
UNITA' DI VOTO/CAPITOLO			RESIDUI	COMPETENZA	CASSA
NUMERO	DENOMINAZIONE				
1273	SPESE PER IL SERVIZIO NOTIFICHE DELLE PENSIONI DI GUERRA E DI INVALIDITA' CIVILE PER L'INOLTRO AGLI INTERESSATI DELLE CORRISPONDENZE ( 2.2.14 ) ( 10.1.2 50% 10.9.1 50% ) (SPESE OBBLIGATORIE)	INIZ. VARIAZ. P. DEF. PAGATO RIM. PG. TOTALE EC/MSP RS31/12	86.050,59  86.050,59 18.433,49 67.617,10 86.050,59  174.042,47	500.000,00  500.000,00 63.600,36 106.425,37 190.025,73 309.974,27	500.000,00  500.000,00 102.033,85 102.033,85 397.966,15
1274	SPESE PER LE CONVENZIONI CON MEDICI CIVILI GENERICI E SPECIALISTICI PER INTEGRARE LA COMPOSIZIONE DELLE COMMISSIONI MEDICHE DI VERIFICA E DELLA COMMISSIONE MEDICA SUPERIORE AI FINI DEGLI ACCERTAMENTI SANITARI IN MATERIA DI PENSIONI DI GUERRA, PER IL RICONOSCIMENTO DELLA DIPENDENZA DELLE INFERMITA' DA CAUSA DI SERVIZIO E DELLA INIDONEITA' E INABILITA' PER INFERMITA' NON DIPENDENTI DA CAUSE DI SERVIZIO, PER GLI ACCERTAMENTI SANITARI ESEGUITI NEI CONFRONTI DEL PERSONALE SCOLASTICO; SPESE PER LE INDENNITA' DI MISSIONE EFFETTUATE PER RAGIONI DI SERVIZIO; SPESE PER PAGAMENTO DEI COMPENSI SPETTANTI AI SANITARI RAPPRESENTANTI DELLE CATEGORIE DI INVALIDI; SPESE PER IL PAGAMENTO DEI COMPENSI PER LE PRESTAZIONI PROFESSIONALI, PER L'ESPLETAMENTO DELLE ATTIVITA' PERITALI, PER LE INDENNITA' DI MISSIONE SPETTANTI AGLI OPERATORI SOCIALI ED ESPERTI PER LE ATTIVITA' DI ACCERTAMENTO DELL'HANDICAP; SPESE PER LE ATTIVITA' DI STUDIO E PROGETTAZIONE CONNESSE AL FUNZIONAMENTO DELLE COMMISSIONI MEDICHE DI VERIFICA; SPESE PER RIMBORSO ACCERTAMENTI SANITARI DISPOSTI AI SENSI DEL DM 12 FEBBRAIO 2004 (R) ( 2.2.8 ) ( 10.1.2 60% 10.9.1 20% ) (SPESE OBBLIGATORIE)	INIZ. VARIAZ. P. DEF. PAGATO RIM. PG. TOTALE EC/MSP RS31/12	14.265.844,90  14.265.844,90 3.530.063,65 7.446.094,81 10.976.158,46 3.289.686,44 16.767.007,66	17.543.813,00  17.543.813,00 2.745.624,87 9.320.912,85 12.066.537,72 5.477.275,28	17.543.813,00  17.543.813,00 6.275.688,52 6.275.688,52 11.268.124,48
*	DELL'IMPORTO EC/MSP DI RESIDUI SONO PERENTI AGLI EFFETTI AMMIN. E. 3.276.853,39 COSTITUISCONO UNA ECONOMIA E. 12.833,05 TOTALE E. 3.289.686,44				
1284	SPESE PER IL FUNZIONAMENTO DI CONSIGLI, COMITATI E COMMISSIONI (R) ( 2 ) ( 10.9.1 )	INIZ. VARIAZ. P. DEF. PAGATO RIM. PG. TOTALE EC/MSP RS31/12	238.143,61  238.143,61 215.025,14 11.111,16 226.136,30 12.007,31 115.824,40	69.015,00 433.215,00 502.230,00 397.324,58 104.713,24 502.037,82 192,18	69.015,00 671.358,00 740.373,00 612.349,72 612.349,72 128.023,28
*	L'IMPORTO EC/MSP DI RESIDUI E' PERENTE AGLI EFFETTI AMMIN.				

16/05/2012

020/095/273

2011		SPESA - CONSUNTIVO PER CAPITOLI/PIANI DI GESTIONE			
MINISTERO DELL'ECONOMIA E DELLE FINANZE					
UNITA' DI VOTO/CAPITOLO			RESIDUI	COMPETENZA	CASSA
NUMERO	DENOMINAZIONE				
01	SPESA PER IL FUNZIONAMENTO DEL COMITATO PER LA VERIFICA DELLE CAUSE DI SERVIZIO ( 2.2.9 )	INIZ.	218.078,80	59.658,00	59.658,00
		VARIAZ.		434.181,00	652.259,00
		P. DEF.	218.078,80	493.839,00	711.917,00
		PAGATO	208.561,11	389.324,70	597.885,81
		RIM. PG.	9.517,69	104.514,30	
		TOTALE	218.078,80	493.839,00	597.885,81
		EC/MSP			114.031,19
		RS31/12	114.031,99		
02	SPESA PER IL FUNZIONAMENTO - COMPRESI I GETTONI DI PRESENZA, I COMPENSI AI COMPONENTI E LE INDENNITA' DI MISSIONE ED IL RIMBORSO SPESE DI TRASPORTO AI MEMBRI ESTRANEI ALL'AMMINISTRAZIONE DEL TESORO - DI CONSIGLI, COMITATI E COMMISSIONI ( 2.2.8 )	INIZ.	20.064,81	9.357,00	9.357,00
		VARIAZ.		-966,00	19.099,00
		P. DEF.	20.064,81	8.391,00	28.456,00
		PAGATO	6.464,03	7.999,88	14.463,91
*	L'IMPORTO EC/MSP DI RESIDUI E' PERENTE AGLI EFFETTI AMMIN.	RIM. PG.	1.593,47	198,94	
		TOTALE	8.057,50	8.198,82	14.463,91
		EC/MSP	12.007,31	192,18	13.992,09
		RS31/12	1.792,41		
	INTERVENTI				
	DIPARTIMENTO DELL'AMMINISTRAZIONE GENERALE DEL PERSONALE E DEI SERVIZI				
1311	SOMME DA CORRISPONDERE A TITOLO DI RISARCIMENTO DEI DANNI CAGIONATI NELL'ESERCIZIO DELLE FUNZIONI GIUDIZIARIE ( 5.3.1 ){ 10.7.1 } (SPESE OBBLIGATORIE) (PER MEMORIA)	INIZ.			
		VARIAZ.			
		P. DEF.			
		PAGATO			
		RIM. PG.			
		TOTALE			
		EC/MSP			
		RS31/12			
1312	SOMME DA CORRISPONDERE A TITOLO DI EQUA RIPARAZIONE E RISARCIMENTI PER INGIUSTA DETENZIONE NEI CASI DI ERRORI GIUDIZIARI ( 5.3.1 ){ 10.7.1 } (SPESE OBBLIGATORIE)	INIZ.	10.290.578,47	16.782.642,00	16.782.642,00
		VARIAZ.		20.000.000,00	30.289.238,00
		P. DEF.	10.290.578,47	36.782.642,00	47.071.880,00
		PAGATO	10.285.680,26	36.778.762,30	47.064.442,56
		RIM. PG.	1,81	112,22	
		TOTALE	10.285.682,07	36.778.874,52	47.064.442,56
		EC/MSP	4.896,40	3.767,48	7.437,44
		RS31/12	114,03		
VARIAZIONI:					
CAP/PG	1284/01:	DMT	23517	2011	(CS 218.078,00)
		L. ASS.	182	2011	(CF CS 434.181,00)
CAP/PG	1284/02:	DMT	23517	2011	(CS 6.718,00)
		L. ASS.	182	2011	(CF -966,00 CS 12.381,00)
CAPITOLO	1312:	DMT	46019	2011	(CF CS 15.000.000,00)
		DMT	79245	2011	(CS 5.000.000,00)
		DMT	103690	2011	(CS 5.289.238,00)
		DMT	108701	2011	(CF CS 5.000.000,00)

16/05/2012

020/095/274

2011		SPESA - CONSUNTIVO PER CAPITOLI/PIANI DI GESTIONE			
MINISTERO DELL'ECONOMIA E DELLE FINANZE					
UNITA' DI VOTO/CAPITOLO		RESIDUI	COMPETENZA	CASSA	
NUMERO	DENOMINAZIONE				
1313	SOMMA DA CORRISPONDERE A TITOLO DI EQUA RIPARAZIONE PER VIOLAZIONE DEL TERMINE RAGIONEVOLE DEL PROCESSO E PER IL MANCATO RISPETTO DELLA CONVENZIONE EUROPEA PER LA SALVAGUARDIA DEI DIRITTI DELL'UOMO E DELLE LIBERTA' FONDAMENTALI, IVI COMPRESSE LE SPESE LEGALI E GLI INTERESSI ( 5.3.1 )( 10.7.1 )	INIZ. VARIAZ. P. DEF. PAGATO RIM. PG. TOTALE EC/MSP RS31/12		15.000.000,00 56.561.585,00 71.561.585,00 30.832.041,79 40.729.543,21 71.561.585,00 40.729.543,21	15.000.000,00 56.561.585,00 71.561.585,00 30.832.041,79 40.729.543,21
	ONERI COMUNI DI PARTE CORRENTE DIPARTIMENTO DELL'AMMINISTRAZIONE GENERALE DEL PERSONALE E DEI SERVIZI		40.729.543,21		
1334	INDENNITA' DI LICENZIAMENTO E SIMILARI. INDENNITA' PER UNA VOLTA TANTO AI MUTILATI ED INVALIDI PARAPLEGICI PER CAUSA DI SERVIZIO. INDENNITA' PER ASSEGNI ALIMENTARI ( 1.1.5 )( 10.7.1 ) (SPESE OBBLIGATORIE)	INIZ. VARIAZ. P. DEF. PAGATO RIM. PG. TOTALE EC/MSP RS31/12	1.780,85 1.780,85 1.780,85 1.780,85 8.716,21 1.780,85 8.716,21	278.762,00 278.762,00 34.864,85 8.716,21 43.581,06 235.180,94	278.762,00 278.762,00 36.645,70 36.645,70 242.116,30
17.3	Sostegno alla famiglia (24.7) INTERVENTI DIPARTIMENTO DEL TESORO				
2118	SPESE DI FUNZIONAMENTO DELL'UFFICIO DELL'AUTORITA' GARANTE PER L'INFANZIA E L'ADOLESCENZA (R) ( 4.1.2 )( 10.9.1 ) (NUOVA ISTITUZIONE)	INIZ. VARIAZ. P. DEF. PAGATO RIM. PG. TOTALE EC/MSP RS31/12		750.000,00 750.000,00 750.000,00 750.000,00 750.000,00 750.000,00	750.000,00 750.000,00 750.000,00
			750.000,00	750.000,00	
2119	SPESE DI NATURA OBBLIGATORIA DELL'UFFICIO DELL'AUTORITA' GARANTE PER L'INFANZIA E L'ADOLESCENZA ( 4.1.2 )( 10.9.1 ) (NUOVA ISTITUZIONE)	INIZ. VARIAZ. P. DEF. PAGATO RIM. PG. TOTALE EC/MSP RS31/12		200.000,00 200.000,00 200.000,00 200.000,00 200.000,00 200.000,00	200.000,00 200.000,00 200.000,00 200.000,00
			200.000,00	200.000,00	
VARIAZIONI:					
CAPITOLO 1313: DMT 48659 2011 (CF CS 6.561.585,00)					
DMT 127333 2011 (CF CS 30.000.000,00)					
L. ASS. 182 2011 (CF CS 20.000.000,00)					
CAPITOLO 2118: DMT 95997 2011 (CF CS 750.000,00)					
CAPITOLO 2119: DMT 95997 2011 (CF CS 200.000,00)					



16/05/2012

020/095/275

2011		SPESA - CONSUNTIVO PER CAPITOLI/PIANI DI GESTIONE			
MINISTERO DELL'ECONOMIA E DELLE FINANZE					
UNITA' DI VOTO/CAPITOLO		RESIDUI	COMPETENZA	CASSA	
NUMERO	DENOMINAZIONE				
	ONERI COMUNI DI PARTE CORRENTE				
	DIPARTIMENTO DEL TESORO				
2102	SOMME DA CORRISPONDERE ALLA PRESIDENZA DEL CONSIGLIO DEI MINISTRI PER LE POLITICHE DI SOSTEGNO ALLA FAMIGLIA	INIZ.	51.475.151,00	51.475.151,00	
	(R)	VARIAZ.	-26.412.717,00	-26.412.717,00	
	( 4.1.1 )( 10.4.1 )	P. DEF.	25.062.434,00	25.062.434,00	
		PAGATO	25.062.434,00	25.062.434,00	
		RIM. PG.			
		TOTALE	25.062.434,00	25.062.434,00	
		EC/MSP			
		RS31/12			
17.4	Promozione e garanzia dei diritti e delle pari opportunità' (24.8)				
	INTERVENTI				
	DIPARTIMENTO DEL TESORO				
1733	SPESA DI FUNZIONAMENTO DELL'UFFICIO DEL GARANTE PER LA TUTELA DELLE PERSONE E DI ALTRI SOGGETTI RISPETTO AL TRATTAMENTO DEI DATI PERSONALI	INIZ.	424.047,00	9.519.832,00	
	(R)	VARIAZ.	305.638,00	305.638,00	
	( 4.1.2 )( 1.6.1 )	P. DEF.	424.047,00	9.825.470,00	
		PAGATO	424.047,00	8.992.334,00	
		RIM. PG.	833.136,00	9.416.381,00	
		TOTALE	424.047,00	9.825.470,00	
		EC/MSP		409.089,00	
		RS31/12	833.136,00		
	ONERI COMUNI DI PARTE CORRENTE				
	DIPARTIMENTO DEL TESORO				
2108	SOMME DA CORRISPONDERE ALLA PRESIDENZA DEL CONSIGLIO DEI MINISTRI PER LE POLITICHE DELLE PARI OPPORTUNITA'	INIZ.	2.000.000,00	18.055.800,00	
	(R)	VARIAZ.	-2.821.882,00	-821.882,00	
	( 4.1.1 )( 4.1.2 )	P. DEF.	2.000.000,00	15.233.918,00	
		PAGATO	2.000.000,00	17.233.918,00	
		RIM. PG.			
		TOTALE	2.000.000,00	15.233.918,00	
		EC/MSP			
		RS31/12			
VARIAZIONI:					
CAPITOLO 2102:					
	DMT	47742	2011	(CF CS -21.440,00)	
	DMT	50436	2011	(CF CS -21.075.110,00)	
	L. ASS.	182	2011	(CF CS -5.316.167,00)	
CAPITOLO 1733:					
	DMT	11806	2011	(CF CS 162.099,00)	
	DMT	47742	2011	(CF CS -3.965,00)	
	DMT	63149	2011	(CF CS 383.340,00)	
	DMT	96553	2011	(CF CS 338.249,00)	
	DMT	116758	2011	(CF CS 409.089,00)	
	L. ASS.	182	2011	(CF CS -983.174,00)	
CAPITOLO 2108:					
	DMT	47742	2011	(CF CS -7.146,00)	
	DMT	54147	2011	(CS 2.000.000,00)	
	DMT	95997	2011	(CF CS -950.000,00)	
	L. ASS.	182	2011	(CF CS -1.864.736,00)	

16/05/2012

020/095/276

2011		SPESA - CONSUNTIVO PER CAPITOLI/PIANI DI GESTIONE			
		MINISTERO DELL'ECONOMIA E DELLE FINANZE			
UNITA' DI VOTO/CAPITOLO		RESIDUI	COMPETENZA	CASSA	
NUMERO	DENOMINAZIONE				
17.5	Lotta alle dipendenze (24.4)				
	ONERI COMUNI DI PARTE CORRENTE				
	DIPARTIMENTO DEL TESORO				
2113	SOMME DA CORRISPONDERE ALLA PRESIDENZA DEL CONSIGLIO DEI MINISTRI PER L'ATTUAZIONE DELLE POLITICHE ANTIDROGA	INIZ.	10.297.124,00	10.297.124,00	
		VARIAZ.	-1.063.450,00	-1.063.450,00	
	(R)	P. DEF.	9.233.674,00	9.233.674,00	
	( 4.1.1 ) ( 10.7.1 )	PAGATO	9.233.674,00	9.233.674,00	
		RIM. PG.			
		TOTALE	9.233.674,00	9.233.674,00	
		EC/MSP			
		RS31/12			
17.6	Sostegno in favore di pensionati di guerra ed assimilati, perseguitati politici e razziali (24.11)				
	FUNZIONAMENTO				
	DIPARTIMENTO DELL'AMMINISTRAZIONE GENERALE DEL PERSONALE E DEI SERVIZI				
1250	SPESE PER LITI, ARBITRAGGI, RISARCIMENTI ED ACCESSORI. RIMBORSO DELLE SPESE DI PATROCINIO LEGALE	INIZ.			
	( 12.2.3 ) ( 10.1.2 80% 10.7.1 20% )	VARIAZ.			
	(SPESE OBBLIGATORIE)	P. DEF.			
	(PER MEMORIA)	PAGATO			
		RIM. PG.			
		TOTALE			
		EC/MSP			
		RS31/12			
VARIAZIONI:					
CAPITOLO 2113: L. ASS. 182 2011 (CP CS -1.063.450,00)					

16/05/2012

020/095/277

2011		SPESA - CONSUNTIVO PER CAPITOLI/PIANI DI GESTIONE			
MINISTERO DELL'ECONOMIA E DELLE FINANZE					
UNITA' DI VOTO/CAPITOLO		RESIDUI	COMPETENZA	CASSA	
NUMERO	DENOMINAZIONE				
1252	<p>SPESA PER LE CONVENZIONI CON MEDICI CIVILI GENERICI E SPECIALISTI PER INTEGRARE LA COMPOSIZIONE DELLE COMMISSIONI MEDICHE DI VERIFICA E DELLA COMMISSIONE MEDICA SUPERIORE AI FINI DEGLI ACCERTAMENTI SANITARI IN MATERIA DI PENSIONI DI GUERRA, PER IL RICONOSCIMENTO DELLA DIPENDENZA DELLE INFERMITA' DA CAUSA DI SERVIZIO E DELLA INIDONEITA' E INABILITA' PER INFERMITA' NON DIPENDENTI DA CAUSA DI SERVIZIO, PER GLI ACCERTAMENTI SANITARI ESEGUITI NEI CONFRONTI DEL PERSONALE SCOLASTICO; SPESE PER LE INDENNITA' DI MISSIONE EFFETTUATE PER RAGIONI DI SERVIZIO; SPESE PER PAGAMENTO DEI COMPENSI SPETTANTI AI SANITARI RAPPRESENTANTI DELLE CATEGORIE DI INVALIDI, SPESE PER IL PAGAMENTO DEI COMPENSI PER LE PRESTAZIONI PROFESSIONALI, PER L'ESPLETAMENTO DELLE ATTIVITA' PERITALI E PER LE INDENNITA' DI MISSIONE SPETTANTI AGLI OPERATORI SOCIALI ED ESPERTI PER LE ATTIVITA' DI ACCERTAMENTO DELL'HANDICAP.</p> <p>(R)</p> <p>( 2.2.8 )( 10.1.2 )</p> <p>(SPESE OBBLIGATORIE)</p> <p>(PER MEMORIA)</p> <p>* DELL'IMPORTO EC/MSP DI RESIDUI SONO PERENTI AGLI EFFETTI AMMIN. E. 20.278,13 COSTITUISCONO UNA ECONOMIA E. 292,48 TOTALE E. 20.570,61</p>	<p>INIZ. 20.570,61</p> <p>VARIAZ.</p> <p>P. DEF. 20.570,61</p> <p>PAGATO</p> <p>RIM. PG.</p> <p>TOTALE</p> <p>EC/MSP 20.570,61</p> <p>RS31/12</p>			<p>20.571,00</p> <p>20.571,00</p> <p>20.571,00</p>
1275	<p>SPESA PER IL PAGAMENTO DEI COMPENSI SPETTANTI AI SANITARI RAPPRESENTANTI DELLE CATEGORIE DI INVALIDI. SPESE PER IL PAGAMENTO DEI COMPENSI PER LE PRESTAZIONI PROFESSIONALI, PER L'ESPLETAMENTO DELLE ATTIVITA' PERITALI E PER LE INDENNITA' DI MISSIONE SPETTANTI AGLI OPERATORI SOCIALI ED ESPERTI PER LE ATTIVITA' DI ACCERTAMENTO DELL'HANDICAP</p> <p>(R)</p> <p>( 2.2.9 )( 10.1.2 )</p> <p>(SPESE OBBLIGATORIE)</p> <p>(PER MEMORIA)</p> <p>INTERVENTI DIPARTIMENTO DELL'AMMINISTRAZIONE GENERALE DEL PERSONALE E DEI SERVIZI</p>	<p>INIZ.</p> <p>VARIAZ.</p> <p>P. DEF.</p> <p>PAGATO</p> <p>RIM. PG.</p> <p>TOTALE</p> <p>EC/MSP</p> <p>RS31/12</p>			
1314	<p>INDENNITA' UNA TANTUM ASCARI</p> <p>( 5.1.1 )( 10.2.1 )</p> <p>(NUOVA ISTITUZIONE)</p> <p>* L'IMPORTO EC/MSP DI RESIDUI E' PERENTE AGLI EFFETTI AMMIN.</p>	<p>INIZ. 213.619,93</p> <p>VARIAZ.</p> <p>P. DEF. 213.619,93</p> <p>PAGATO</p> <p>RIM. PG.</p> <p>TOTALE</p> <p>EC/MSP 213.619,93</p> <p>RS31/12</p>			
<p>VARIAZIONI: CAPITOLO 1252: L. ASS. 182 2011 (CS 20.571,00)</p>					

16/05/2012

020/095/278

2011		SPESA - CONSUNTIVO PER CAPITOLI/PIANI DI GESTIONE			
MINISTERO DELL'ECONOMIA E DELLE FINANZE					
UNITA' DI VOTO/CAPITOLO		RESIDUI	COMPETENZA	CASSA	
NUMERO	DENOMINAZIONE				
1315	ASSEGNO ANNUO VITALIZIO AI COMBATTENTI DELLA GUERRA 1914-18 E DELLE GUERRE PRECEDENTI, INSIGNITI DELL'ORDINE DI VITTORIO VENETO NONCHE' ALLE "PORTATRICI" DELLA CARNIA E ZONE LIMITROFE. ( 5.1.1 )( 10.1.2 ) (SPESE OBBLIGATORIE)	INIZ. VARIANZ. P. DEF. PAGATO RIM. PG. TOTALE EC/MSP RS31/12	1.807.599,00  1.807.599,00   1.807.599,00	1.807.599,00  1.807.599,00   1.807.599,00	
1316	PENSIONI ED ASSEGNI DI GUERRA, ASSEGNI DI MEDAGLIA AL VALOR MILITARE ED ALTRE INDENNITA' DI GUERRA IVI COMPRESI GLI INTERESSI LEGALI IN QUANTO DOVUTI ( 5.1.1 )( 10.1.2 ) (SPESE OBBLIGATORIE)	INIZ. VARIANZ. P. DEF. PAGATO RIM. PG. TOTALE EC/MSP RS31/12	848.942.000,00  848.942.000,00 732.691.009,16  732.691.009,16 116.250.990,84	848.942.000,00  848.942.000,00 732.691.009,16  732.691.009,16 116.250.990,84	
1317	ASSEGNI VITALIZI A FAVORE DEI PERSEGUITATI POLITICI E RAZZIALI E DEI LORO FAMILIARI SUPERSTITI IVI COMPRESI GLI INTERESSI LEGALI IN QUANTO DOVUTI ( 5.1.1 )( 10.7.1 ) (SPESE OBBLIGATORIE)	INIZ. VARIANZ. P. DEF. PAGATO RIM. PG. TOTALE EC/MSP RS31/12	16,29  16,29 16,29 19,91 16,29 6.007.628,87 19,91	40.500.000,00  40.500.000,00 34.492.351,22 19,91 34.492.371,13 6.007.632,49	
1318	ASSEGNI VITALIZI A FAVORE DEGLI EX DEPORTATI NEI CAMPI DI STERMINIO NAZISTA K.Z. E DEI LORO FAMILIARI SUPERSTITI, IVI COMPRESI GLI INTERESSI LEGALI, IN QUANTO DOVUTI ( 5.1.1 )( 10.7.1 ) (SPESE OBBLIGATORIE)	INIZ. VARIANZ. P. DEF. PAGATO RIM. PG. TOTALE EC/MSP RS31/12	9,05  9,05 9,05 7,24 9,05 3.105.229,05 7,24	21.200.000,00  21.200.000,00 18.094.772,76 7,24 18.094.770,95 3.105.227,24	

16/05/2012

020/095/279

2011		SPESA - CONSUNTIVO PER CAPITOLI/PIANI DI GESTIONE			
MINISTERO DELL'ECONOMIA E DELLE FINANZE					
UNITA' DI VOTO/CAPITOLO			RESIDUI	COMPETENZA	CASSA
NUMERO	DENOMINAZIONE				
1319	ASSEGNO SOSTITUTIVO AI GRANDI INVALIDI DI GUERRA O PER SERVIZIO CHE NON POSSANO PIU' FRUIRE DELL'ACCOMPAGNATORE MILITARE O DELL'ACCOMPAGNATORE DEL SERVIZIO CIVILE ( 5.1.1 )( 10.1.2 )	INIZ.	19.414.347,00	658.000,00	658.000,00
		VARIAZ.			734.695,00
		P. DEF.	19.414.347,00	658.000,00	1.392.695,00
*	L'IMPORTO EC/MSP DI RESIDUI E' PERENTE AGLI EFFETTI AMMIN.	PAGATO	1.392.695,00		1.392.695,00
		RIM. PG.	658.000,00	658.000,00	
		TOTALE	2.050.695,00	658.000,00	1.392.695,00
		EC/MSP	17.363.652,00		
		RS31/12	1.316.000,00		
1328	SPESA CONNESSE CON LA CONCESSIONE DELL'ASSEGNO PER I FIGLI NATI NELL'ANNO 2005 E PER I SECONDI ED ULTERIORI FIGLI, PER ORDINE DI NASCITA, NATI NELL'ANNO 2006, OVVERO ADOTTATI ( 5.1.2 )( 10.4.1 )	INIZ.			
		VARIAZ.		58.386,00	58.386,00
		P. DEF.		58.386,00	58.386,00
		PAGATO		58.385,85	58.385,85
		RIM. PG.			
		TOTALE		58.385,85	58.385,85
		EC/MSP		0,15	0,15
		RS31/12			
TOTALE MISSIONE (24)		INIZ.	812.602.102,77	5.375.509.243,00	5.375.509.243,00
		VARIAZ.		341.648.126,00	427.014.714,00
		P. DEF.	812.602.102,77	5.717.157.369,00	5.802.523.957,00
		PAGATO	383.162.091,17	5.153.039.079,94	5.536.201.171,11
		RIM. PG.	238.283.654,69	366.192.569,72	
		TOTALE	621.445.745,86	5.519.231.649,66	5.536.201.171,11
		EC/MSP	191.156.356,91	197.925.719,34	266.322.785,89
		RS31/12	604.476.224,41		
VARIAZIONI: CAPITOLO 1319: DMT 114127 2011 (CS 734.695,00) CAPITOLO 1328: DMT 55257 2011 (CF CS 7.000,00) DMT 102565 2011 (CF CS 51.386,00)					

16/05/2012

020/095/280

2011		SPESA - CONSUNTIVO PER CAPITOLI/PIANI DI GESTIONE			
		MINISTERO DELL'ECONOMIA E DELLE FINANZE			
UNITA' DI VOTO/CAPITOLO		RESIDUI	COMPETENZA	CASSA	
NUMERO	DENOMINAZIONE				
18.1	18 Politiche previdenziali (25) Previdenza obbligatoria e complementare, sicurezza sociale - trasferimenti agli enti ed organismi interessati (25.2)				
	INTERVENTI				
	DIPARTIMENTO DEL TESORO				
1580	CONTRIBUTI AGLI ISTITUTI PREVIDENZIALI A TITOLO DI RIMBORSO DEGLI ONERI SOSTENUTI PER IL PENSIONAMENTO ANTICIPATO DEI LAVORATORI PORTUALI APPARTENENTI ALLE CATEGORIE E QUALIFICHE PER LE QUALI SIANO STATE ACCERTATE ECCELENZE. ( 4.3.1 )( 10.2.1 )	INIZ. VARIAZ. P. DEF. PAGATO RIM. PG. TOTALE EC/MSP RS31/12	3.000.000,00 3.000.000,00 3.000.000,00 3.000.000,00 3.000.000,00 3.000.000,00 3.000.000,00	3.000.000,00 3.000.000,00 3.000.000,00	
1581	CONTRIBUTO DA CORRISPONDERE AL FONDO DI PREVIDENZA COSTITUITO PRESSO L'I.N.P.S. IN RELAZIONE AGLI SQUILIBRI GESTIONALI DERIVANTI DALL'EROGAZIONE DEI TRATTAMENTI PREVIDENZIALI SPETTANTI AGLI EX DIPENDENTI DEGLI ENTI PORTUALI DI GENOVA E TRIESTE ( 4.3.1 )( 10.2.1 )	INIZ. VARIAZ. P. DEF. PAGATO RIM. PG. TOTALE EC/MSP RS31/12	21.486.150,11 21.486.150,11 21.486.150,11 21.486.150,11 21.486.150,11 21.486.150,11 21.486.150,11	59.959.009,00 59.959.009,00 59.959.009,00 38.472.858,89 21.486.150,11 59.959.009,00 59.959.009,00	
1582	SOMMA OCCORRENTE PER L'INTEGRAZIONE DEGLI ONERI PREVIDENZIALI GRAVANTI SUL FONDO PENSIONI DEL PERSONALE DELLE ABOLITE IMPOSTE COMUNALI DI CONSUMO ( 4.3.1 )( 10.2.1 ) (SPESA OBBLIGATORIE)	INIZ. VARIAZ. P. DEF. PAGATO RIM. PG. TOTALE EC/MSP RS31/12	197.029,47 197.029,47 197.029,47 197.029,47 197.029,47 197.029,47 197.029,47	3.624.969,00 3.624.969,00 3.624.969,00 3.427.939,53 197.029,47 3.624.969,00 3.624.969,00	
1583	CONTRIBUTI DA CORRISPONDERE ALLE GESTIONI PREVIDENZIALI PER METTERE IN CONDIZIONE LE STESSE DI PROVVEDERE ALLA EROGAZIONE DELLE PRESTAZIONI AGLI AVENTI DIRITTO ( 4.3.1 )( 10.2.1 )	INIZ. VARIAZ. P. DEF. PAGATO RIM. PG. TOTALE EC/MSP RS31/12	169.030.663,00 169.030.663,00 169.030.663,00 169.030.663,00 169.030.663,00 169.030.663,00 169.030.663,00	169.030.663,00 169.030.663,00 169.030.663,00 169.030.663,00	

16/05/2012

020/095/281

2011		SPESA - CONSUNTIVO PER CAPITOLI/PIANI DI GESTIONE			
		MINISTERO DELL'ECONOMIA E DELLE FINANZE			
UNITA' DI VOTO/CAPITOLO		RESIDUI	COMPETENZA	CASSA	
NUMERO	DENOMINAZIONE				
1584	SOMMA DA CORRISPONDERE ALL'INPS PER LA COSTITUZIONE DELLA POSIZIONE ASSICURATIVA PER IL PERSONALE PROVENIENTE DALL'AMMINISTRAZIONE DELLE POSTE E DELLE TELECOMUNICAZIONI E DALL'AZIENDA DI STATO PER I SERVIZI TELEFONICI E CONSIDERATO ALLE DIPENDENZE DELLE CONCESSIONARIE O DELLA SOCIETA' IRI/TEL. ( 4.3.1 ) ( 10.2.1 ) (SPESE OBBLIGATORIE)	INIZ. VARIAZ. P. DEF. PAGATO RIM. PG. TOTALE EC/MSP RS31/12	40.000.000,00 -39.000.000,00 1.000.000,00 100.686,24 100.686,24 100.686,24 899.313,76	40.000.000,00 -39.000.000,00 1.000.000,00 100.686,24 100.686,24 100.686,24 899.313,76	
1585	RIMBORSO ALLE GESTIONI PREVIDENZIALI DEI MAGGIORI ONERI DERIVANTI DAI BENEFICI PREVIDENZIALI A FAVORE DEI CENTRALINISTI NON VEDENTI ( 4.3.1 ) ( 10.2.1 ) (SPESE OBBLIGATORIE)	INIZ. VARIAZ. P. DEF. PAGATO RIM. PG. TOTALE EC/MSP RS31/12	13.120,00 13.120,00 13.120,00 13.120,00 13.120,00 13.120,00	13.120,00 13.120,00 13.120,00 13.120,00 13.120,00 13.120,00	
1586	SOMME DA CORRISPONDERE ALL'INPS PER INDEBITE PRESTAZIONI PENSIONISTICHE PER LE QUALI NON E' POSSIBILE L'EVENTUALE RECUPERO (R) * L'IMPORTO EC/MSP DI RESIDUI E' PERENTE AGLI EFFETTI AMMIN.	INIZ. VARIAZ. P. DEF. PAGATO RIM. PG. TOTALE EC/MSP RS31/12	3.000.000,00 -278.847,00 3.000.000,00 3.000.000,00 3.000.000,00 3.000.000,00	2.700.000,00 -278.847,00 2.421.153,00 2.421.153,00 2.421.153,00 2.421.153,00	
1589	FONDO PER L'EMERSIONE DEL LAVORO NON REGOLARE (R) ( 4.3.1 ) ( 10.2.1 ) (PER MEMORIA)	INIZ. VARIAZ. P. DEF. PAGATO RIM. PG. TOTALE EC/MSP RS31/12			
VARIAZIONI: CAPITULO 1584: L. ASS. 182 2011 (CP CS -39.000.000,00) CAPITULO 1585: DMT 108701 2011 (CP CS 13.120,00) CAPITULO 1586: L. ASS. 182 2011 (CP CS -278.847,00)					

16/05/2012

020/095/282

2011		SPESA - CONSUNTIVO PER CAPITOLI/PIANI DI GESTIONE			
		MINISTERO DELL'ECONOMIA E DELLE FINANZE			
UNITA' DI VOTO/CAPITOLO			RESIDUI	COMPETENZA	CASSA
NUMERO	DENOMINAZIONE				
1604	SOMME DA ASSEGNARE ALL'INPS, ALL'INAIL E ALL'INPDAP IN RELAZIONE AL TRASFERIMENTO ALL'AGENZIA DEL DEMANIO AI FINI DEL PAGAMENTO DEI CANONI DI AFFITTO PER GLI IMMOBILI IN USO GOVERNATIVO TRASFERITI AL FONDO IMMOBILI PUBBLICI ( 4.3.1 )( 10.2.1 )	INIZ. VARIAZ. P. DEF.  PAGATO RIM. PG. TOTALE EC/MSP RS31/12		42.000.000,00 -4.745.966,00 37.254.034,00  37.232.096,73  37.232.096,73  21.937,27	42.000.000,00 -4.745.966,00 37.254.034,00  37.232.096,73  37.232.096,73  21.937,27
1620	SOMMA DA RIMBORSARE ALL'INPS PER IL TRATTAMENTO DI QUIESCENZA DEL PERSONALE DIPENDENTE DALLE POSTE ITALIANE S.P.A. ( 4.3.1 )( 10.2.1 ) (SPESE OBBLIGATORIE)	INIZ. VARIAZ. P. DEF.  PAGATO RIM. PG. TOTALE EC/MSP RS31/12	294.941.250,92	990.000.000,00  990.000.000,00  695.058.749,08 294.941.250,92 990.000.000,00	990.000.000,00  990.000.000,00  990.000.000,00 294.941.250,92 990.000.000,00
1672	RIMBORSO ALLE GESTIONI PREVIDENZIALI PER LA RILIQUIDAZIONE DELLA INDENNITA' DI BUONUSCITA DEI PUBBLICI DIPENDENTI, PER RICOMPENDERVI L'INDENNITA' INTEGRATIVA SPECIALE ( 4.3.1 )( 10.2.1 ) (PER MEMORIA)	INIZ. VARIAZ. P. DEF.  PAGATO RIM. PG. TOTALE EC/MSP RS31/12			
1673	RIMBORSO ALL'INPDAP DEI MAGGIORI ONERI INCONTRATI NELLA LIQUIDAZIONE DELL'INDENNITA' DI BUONUSCITA E DI PREVIDENZA PER IL PERSONALE CIVILE E MILITARE DELLO STATO ( 4.3.1 )( 10.2.1 ) (SPESE OBBLIGATORIE)	INIZ. VARIAZ. P. DEF.  PAGATO RIM. PG. TOTALE EC/MSP RS31/12		24.000.000,00  24.000.000,00  24.000.000,00  24.000.000,00	24.000.000,00  24.000.000,00  24.000.000,00  24.000.000,00
VARIAZIONI: CAPITOLO 1604: DMT 104800 2011 (CP CS -4.745.966,00)					



16/05/2012

020/095/283

2011		SPESA - CONSUNTIVO PER CAPITOLI/PIANI DI GESTIONE			
MINISTERO DELL'ECONOMIA E DELLE FINANZE					
NUMERO	DENOMINAZIONE		RESIDUI	COMPETENZA	CASSA
1674	SOMME DA TRASFERIRE ALL'INPDAP A TITOLO DI ANTICIPAZIONI DI BILANCIO SUL FABBISOGNO FINANZIARIO DELLE GESTIONI PREVIDENZIALI NEL LORO COMPLESSO ( 4.3.1 )( 10.2.1 )	INIZ. VARIAZ. P. DEF. PAGATO RIM. PG. TOTALE EC/MSP RS31/12		8.456.000.000,00  8.456.000.000,00 8.456.000.000,00  8.456.000.000,00	8.456.000.000,00  8.456.000.000,00 8.456.000.000,00  8.456.000.000,00
1675	RIMBORSO ALL'INPDAP DELLE SPESE SOSTENUTE PER LA RILIQUIDAZIONE DELLE INDENNITA' DI BUONUSCITA PER IL PERSONALE CIVILE E MILITARE DELLO STATO, RELATIVE ALLA TREDICESIMA MENSILITA' ( 4.3.1 )( 10.2.1 ) (SPESE OBBLIGATORIE) (PER MEMORIA)	INIZ. VARIAZ. P. DEF. PAGATO RIM. PG. TOTALE EC/MSP RS31/12			
1676	RIMBORSO ALL'INPDAP DEI BENEFICI RELATIVI ALLA RILIQUIDAZIONE DEL TRATTAMENTO DI QUIESCENZA PER IL RICONOSCIMENTO DELLE ANZIANITA' PREGRESSE E MIGLIORAMENTI DELLE PENSIONI DEL SETTORE PUBBLICO ( 4.3.1 )( 10.2.1 ) (SPESE OBBLIGATORIE) * DELL'IMPORTO EC/MSP DI RESIDUI SONO PERENTI AGLI EFFETTI AMMIN. E. 841.389,25 COSTITUISCONO UNA ECONOMIA E. 293.132,54 TOTALE E. 1.134.521,79	INIZ. VARIAZ. P. DEF. PAGATO RIM. PG. TOTALE EC/MSP RS31/12	5.166.389,25  5.166.389,25 4.031.867,46  4.031.867,46 1.134.521,79 3.760.000,00	29.000.000,00  29.000.000,00 8.669.138,09  12.429.138,09 16.570.861,91	29.000.000,00  29.000.000,00 12.701.005,55  12.701.005,55 16.298.994,45
1677	TRASFERIMENTI ALL'INPDAP IN RELAZIONE AL RIMBORSO DELLE PRESTAZIONI EROGATE IN APPLICAZIONE DI SPECIFICHE DISPOSIZIONI LEGISLATIVE ( 4 )( 10.2.1 )	INIZ. VARIAZ. P. DEF. PAGATO RIM. PG. TOTALE EC/MSP RS31/12		3.100.000,00  3.100.000,00  3.100.000,00	3.100.000,00  3.100.000,00 3.100.000,00
01	RIMBORSO ALL'INPDAP DEGLI ONERI PER IL PENSIONAMENTO DI ANZIANITA' DEL PERSONALE DEI CORPI PERMANENTI DEI VIGILI DEL FUOCO DI TRENTO E BOLZANO E DELLA VALLE D'AOSTA. ( 4.3.1 )	INIZ. VARIAZ. P. DEF. PAGATO RIM. PG. TOTALE EC/MSP RS31/12			

16/05/2012

020/095/284

2011		SPESA - CONSUNTIVO PER CAPITOLI/PIANI DI GESTIONE			
MINISTERO DELL'ECONOMIA E DELLE FINANZE					
UNITA' DI VOTO/CAPITOLO			RESIDUI	COMPETENZA	CASSA
NUMERO	DENOMINAZIONE				
02	SOMMA DA EROGARE ALL'INPDAP IN RELAZIONE ALL'ANTICIPAZIONE DEI TRATTAMENTI DI FINE RAPPORTO E DELLE INDENNITA' EQUIPOLLENTI SPETTANTI AI LAVORATORI DIPENDENTI DELLE PUBBLICHE AMMINISTRAZIONI, DA CORRISPONDERE DURANTE I PERIODI DI FRUIZIONE DELLE ASTENSIONI DAL LAVORO PER MATERNITA' O PATERNITA'	INIZ.		3.100.000,00	3.100.000,00
		VARIAZ.			
		P. DEF.		3.100.000,00	3.100.000,00
	( 4.3.1 )	PAGATO			
		RIM. PG.			
		TOTALE			
		EC/MSP		3.100.000,00	3.100.000,00
		RS31/12			
1679	RIMBORSO ALL'INPDAP DEGLI ONERI DERIVANTI DA PENSIONAMENTI ANTICIPATI DEI LAVORATORI ESPOSTI ALL'AMIANTO	INIZ.	4.500.000,00	3.000.000,00	3.000.000,00
		VARIAZ.			
	( 4.3.1 )( 10.2.1 )	P. DEF.	4.500.000,00	3.000.000,00	3.000.000,00
	( SPESE OBBLIGATORIE )	PAGATO			
*	L'IMPORTO EC/MSP DI RESIDUI E' PERENTE AGLI EFFETTI AMMIN.	RIM. PG.	1.500.000,00	1.500.000,00	
		TOTALE	1.500.000,00	1.500.000,00	
		EC/MSP	3.000.000,00	1.500.000,00	3.000.000,00
		RS31/12	3.000.000,00		
1681	SOMMA DA EROGARE ALL'INPDAP IN RELAZIONE AL CONFERIMENTO AI MAGISTRATI DEGLI INCARICHI DIRETTIVI GIUDICANTI E REQUIRENTI DI LEGITTIMITA'	INIZ.	8.000.000,00	8.000.000,00	8.000.000,00
		VARIAZ.			
	( 4.3.1 )( 10.2.1 )	P. DEF.	8.000.000,00	8.000.000,00	8.000.000,00
*	L'IMPORTO EC/MSP DI RESIDUI E' PERENTE AGLI EFFETTI AMMIN.	PAGATO			
		RIM. PG.			
		TOTALE			
		EC/MSP	8.000.000,00	8.000.000,00	8.000.000,00
		RS31/12			
1686	CONTRIBUTI DA CORRISPONDERE AGLI ISTITUTI PREVIDENZIALI A TITOLO DI RIMBORSO DEGLI ONERI INCONTRATI NELLA LIQUIDAZIONE DELLA INDENNITA' DI CUI ALL'ARTICOLO 24 DELLA LEGGE 25 FEBBRAIO 1987, N.67	INIZ.			
		VARIAZ.			
	( 4.3.1 )( 10.2.1 )	P. DEF.			
	( SPESE OBBLIGATORIE )	PAGATO			
	( PER MEMORIA )	RIM. PG.			
		TOTALE			
		EC/MSP			
		RS31/12			
1687	CONTRIBUTI DA CORRISPONDERE AGLI ISTITUTI PREVIDENZIALI PER LA RICONGIUNZIONE DELLE POSIZIONI PREGRESSE PER IL PERSONALE DEGLI ENTI DISCIOLTI	INIZ.	24.775.500,00	15.000.000,00	15.000.000,00
		VARIAZ.			
	( 4.3.1 )( 10.2.1 )	P. DEF.	24.775.500,00	15.000.000,00	15.000.000,00
*	L'IMPORTO EC/MSP DI RESIDUI E' PERENTE AGLI EFFETTI AMMIN.	PAGATO	14.326.500,00	673.500,00	15.000.000,00
		RIM. PG.	5.224.500,00	14.326.500,00	
		TOTALE	19.551.000,00	15.000.000,00	15.000.000,00
		EC/MSP	5.224.500,00		
		RS31/12	19.551.000,00		

16/05/2012

020/095/285

2011		SPESA - CONSUNTIVO PER CAPITOLI/PIANI DI GESTIONE			
MINISTERO DELL'ECONOMIA E DELLE FINANZE					
UNITA' DI VOTO/CAPITOLO		RESIDUI	COMPETENZA	CASSA	
NUMERO	DENOMINAZIONE				
1688	ONERE A CARICO DEL BILANCIO DELLO STATO RELATIVO ALLA CORRESPONSIONE DELL'INDENNITA' DI BUONUSCITA SPETTANTE AL PERSONALE DELLE POSTE ITALIANE SPA MATURATA FINO AL 27 FEBBRAIO 1998 ( 4.3.1 ) ( 10.2.1 )	INIZ.		50.000.000,00	50.000.000,00
		VARIAZ.			
		P. DEF.		50.000.000,00	50.000.000,00
		PAGATO			
		RIM. PG.			
		TOTALE			
		EC/MSP		50.000.000,00	50.000.000,00
		RS31/12			
DIPARTIMENTO DELLA RAGIONERIA GENERALE DELLO STATO					
2871	SOMMA DA EROGARE ALLA GESTIONE COMMISSARIALE DEL FONDO GESTIONE ISTITUTI CONTRATTUALI LAVORATORI PORTUALI IN LIQUIDAZIONE PER GLI INTERVENTI NEL SETTORE MARITTIMO ( 6.1.1 ) ( 10.2.1 )	INIZ.	19.541.337,00	30.832.477,00	30.832.477,00
		VARIAZ.			19.541.337,00
		P. DEF.	19.541.337,00	30.832.477,00	50.373.814,00
		PAGATO	19.541.337,00	30.574.249,00	50.115.586,00
		RIM. PG.			
		TOTALE	19.541.337,00	30.574.249,00	50.115.586,00
		EC/MSP		258.228,00	258.228,00
		RS31/12			
ONERI COMUNI DI PARTE CORRENTE					
DIPARTIMENTO DEL TESORO					
2148	CONTRIBUZIONE AGGIUNTIVA ALL'INPDAP A CARICO DELLE AMMINISTRAZIONI STATALI ( 1.3.1 ) ( 10.2.1 )	INIZ.	100.000.000,00	10.400.000.000,00	10.400.000.000,00
		VARIAZ.			50.000.000,00
		P. DEF.	100.000.000,00	10.400.000.000,00	10.450.000.000,00
		PAGATO	100.000.000,00	10.350.000.000,00	10.450.000.000,00
		RIM. PG.		50.000.000,00	
		TOTALE	100.000.000,00	10.400.000.000,00	10.450.000.000,00
		EC/MSP			
		RS31/12	50.000.000,00		
2156	INTERVENTO CONTRIBUTIVO PER I FONDI GESTORI DI PREVIDENZA COMPLEMENTARE DEI PUBBLICI DIPENDENTI (R) ( 4.3.1 ) ( 10.2.1 )	INIZ.	196.044.434,00	92.214.000,00	92.214.000,00
		VARIAZ.			
		P. DEF.	196.044.434,00	92.214.000,00	92.214.000,00
		PAGATO			
		RIM. PG.	92.225.000,00	92.214.000,00	
		TOTALE	92.225.000,00	92.214.000,00	
		EC/MSP	103.819.434,00		92.214.000,00
		RS31/12	184.439.000,00		
* L'IMPORTO EC/MSP DI RESIDUI E' PERENTE AGLI EFFETTI AMMIN.					
VARIAZIONI:					
CAPITOLO 2871: L. ASS. 182 2011 (CS 19.541.337,00)					
CAPITOLO 2148: L. ASS. 182 2011 (CS 50.000.000,00)					

16/05/2012

020/095/286

2011		SPESA - CONSUNTIVO PER CAPITOLI/PIANI DI GESTIONE			
MINISTERO DELL'ECONOMIA E DELLE FINANZE					
UNITA' DI VOTO/CAPITOLO			RESIDUI	COMPETENZA	CASSA
NUMERO	DENOMINAZIONE				
2198	PENSIONI PRIVILEGIATE TABELLARI E DECORAZIONI AL VALOR MILITARE ( 1.4.1 )( 10.2.1 ) (SPESE OBBLIGATORIE)	INIZ.		661.100.000,00	661.100.000,00
		VARIAZ.			
		P. DEF.		661.100.000,00	661.100.000,00
		PAGATO		627.500.607,96	627.500.607,96
		RIM. PG.			
		TOTALE		627.500.607,96	627.500.607,96
		EC/MSP		33.599.392,04	33.599.392,04
		RS31/12			
	INVESTIMENTI				
	DIPARTIMENTO DELLA RAGIONERIA GENERALE DELLO STATO				
7575	ANNUALITA' QUINDICENNALI A FAVORE DELLA GESTIONE COMMISSARIALE DEL FONDO GESTIONE ISTITUTI CONTRATTUALI LAVORATORI PORTUALI IN LIQUIDAZIONE COATTA AMMINISTRATIVA PER IL RIEQUILIBRIO DELLE SITUAZIONI CONTABILI DELLE COMPAGNIE E GRUPPI PORTUALI NONCHE' A SOSTEGNO DEL PROCESSO DI TRASFORMAZIONE E DI SVILUPPO DEI PORTI ( 23.2.1 )( 10.2.1 )	INIZ.		877.977,00	877.977,00
		VARIAZ.			
		P. DEF.		877.977,00	877.977,00
		PAGATO		877.977,00	877.977,00
		RIM. PG.			
		TOTALE		877.977,00	877.977,00
		EC/MSP			
		RS31/12			
	TOTALE MISSIONE (25)	INIZ.	677.652.090,75	21.083.439.095,00	21.083.439.095,00
		VARIAZ.		-44.011.693,00	25.529.644,00
		P. DEF.	677.652.090,75	21.039.427.402,00	21.108.968.739,00
		PAGATO	454.524.134,96	20.441.631.585,52	20.896.155.720,48
		RIM. PG.	98.949.500,00	481.424.930,50	
		TOTALE	553.473.634,96	20.923.056.516,02	20.896.155.720,48
		EC/MSP	124.178.455,79	116.370.885,98	212.813.018,52
		RS31/12	580.374.430,50		

16/05/2012

020/095/287

2011		SPESA - CONSUNTIVO PER CAPITOLI/PIANI DI GESTIONE			
MINISTERO DELL'ECONOMIA E DELLE FINANZE					
UNITA' DI VOTO/CAPITOLO		RESIDUI	COMPETENZA	CASSA	
NUMERO	DENOMINAZIONE				
19.1	19 Politiche per il lavoro (26) Infortuni sul lavoro (26.2) INTERVENTI DIPARTIMENTO DEL TESORO				
1660	SOMME DA RIMBORSARE AD AMMINISTRAZIONI STATALI COMPRESSE LE AZIENDE AUTONOME PER ANTICIPAZIONI EROGATE NONCHE' ALL'INAIL, LIMITATAMENTE ALLE SOLE SPESE SOSTENUTE NELLA RELATIVA GESTIONE PER CONTO DELLO STATO, PER LA REGOLAMENTAZIONE DELLE POSIZIONI CONCERNENTI LE ASSICURAZIONI SOCIALI DEGLI ALTOATESINI EX OPTANTI PER LA CITTADINANZA TEDESCA ( 4.3.1 ) ( 10.1.2 ) (SPESE OBBLIGATORIE) (PER MEMORIA)	INIZ. VARIAZ. P. DEF. PAGATO RIM. PG. TOTALE EC/MSP RS31/12			
1662	RIMBORSO ALL'INAIL DELLE RATE DI RENDITA EROGATE AGLI INVALIDI ED AI SUPERSTITI DI COLORO I QUALI SIANO DECEDUTI O RISULTINO DISPERSI IN CONSEGUENZA DELLA CATASTROFE DEL VAJONT DEL 9 OTTOBRE 1963. ( 4.3.1 ) ( 10.1.2 ) (SPESE OBBLIGATORIE)	INIZ. VARIAZ. P. DEF. PAGATO RIM. PG. TOTALE EC/MSP RS31/12	207.000,00 207.000,00 207.000,00 207.000,00 207.000,00	207.000,00 207.000,00 207.000,00 207.000,00	
1663	RIMBORSO ALL'ISTITUTO NAZIONALE PER LE ASSICURAZIONI CONTRO GLI INFORTUNI SUL LAVORO E ALLE CASSE MUTUE MARITTIME TIRRENA, ADRIATICA E MEDITERRANEA PER GLI INFORTUNI E LE MALATTIE, DELLE RATE DI RENDITA, COMPRESI GLI ACCESSORI INTEGRATIVI, PAGATE A INVALIDI PERMANENTI ED A SUPERSTITI, IN DIPEDENZA DI INFORTUNI DETERMINATI DA RISCHIO DI GUERRA ( 4.3.1 ) ( 10.1.2 ) (SPESE OBBLIGATORIE)	INIZ. VARIAZ. P. DEF. PAGATO RIM. PG. TOTALE EC/MSP RS31/12	5.100.000,00 5.100.000,00 5.098.511,25 5.098.511,25 1.488,75	5.100.000,00 5.100.000,00 5.098.511,25 5.098.511,25 1.488,75	
1664	RIMBORSO ALL'INAIL DELLE RATE DI RENDITA EROGATE AGLI INVALIDI E AI SUPERSTITI DI COLORO I QUALI SIANO DECEDUTI INCONSEGUENZA DEL TERREMOTO DELL'OTTOBRE-NOVEMBRE 1967 E DEL GENNAIO 1968 ( 4.3.1 ) ( 10.1.2 ) (SPESE OBBLIGATORIE)	INIZ. VARIAZ. P. DEF. PAGATO RIM. PG. TOTALE EC/MSP RS31/12	520.000,00 520.000,00 519.999,97 519.999,97 0,03	520.000,00 520.000,00 519.999,97 519.999,97 0,03	

16/05/2012

020/095/288

2011		SPESA - CONSUNTIVO PER CAPITOLI/PIANI DI GESTIONE			
		MINISTERO DELL'ECONOMIA E DELLE FINANZE			
UNITA' DI VOTO/CAPITOLO		RESIDUI	COMPETENZA	CASSA	
NUMERO	DENOMINAZIONE				
1665	RIMBORSO ALL'ISTITUTO NAZIONALE ASSICURAZIONE INFORTUNI SUL LAVORO (INAIL) DELLE PRESTAZIONI SANITARIE ED ECONOMICHE EFFETTUATE A FAVORE DEI CITTADINI ITALIANI AVENTI DIRITTO AD INDENNITA' PER INFORTUNI SUL LAVORO E MALATTIE PROFESSIONALI A CARICO DI ISTITUTI ASSICURATORI GERMANICI ED EX-GERMANICI NONCHE' DELLE SPESE DI AMMINISTRAZIONE DALL'ISTITUTO STESSO SOSTENUTE IN DIPENDENZA DELLA CONCESSIONE DELLE PRESTAZIONI SUDDETTE	INIZ.			
	( 4.3.1 )( 10.1.2 )	VARIAZ.	21.442,00	21.442,00	
	(SPESE OBBLIGATORIE)	P. DEF.	21.442,00	21.442,00	
		PAGATO	21.442,00	21.442,00	
		RIM. PG.			
		TOTALE	21.442,00	21.442,00	
		EC/MSP			
		RS31/12			
	TOTALE MISSIONE (26)	INIZ.	5.827.000,00	5.827.000,00	
		VARIAZ.	21.442,00	21.442,00	
		P. DEF.	5.848.442,00	5.848.442,00	
		PAGATO	5.846.953,22	5.846.953,22	
		RIM. PG.			
		TOTALE	5.846.953,22	5.846.953,22	
		EC/MSP	1.488,78	1.488,78	
		RS31/12			
VARIAZIONI: CAPITOLO 1665: DMT 108701 2011 (CP CS 21.442,00)					

16/05/2012

020/095/289

2011		SPESA - CONSUNTIVO PER CAPITOLI/PIANI DI GESTIONE			
		MINISTERO DELL'ECONOMIA E DELLE FINANZE			
UNITA' DI VOTO/CAPITOLO		RESIDUI	COMPETENZA	CASSA	
NUMERO	DENOMINAZIONE				
20.2	20 Immigrazione, accoglienza e garanzia dei diritti (27) Rapporti con le confessioni religiose (27.7) INTERVENTI DIPARTIMENTO DEL TESORO				
1600	CONTRIBUTO DA CORRISPONDERE AL FONDO EDIFICI DI CULTO ( 4.1.3 )( 8.4.1 )	INIZ.	1.807.599,00	1.807.599,00	
		VARIAZ.			
		P. DEF.	1.807.599,00	1.807.599,00	
		PAGATO	1.807.599,00	1.807.599,00	
		RIM. PG.			
		TOTALE	1.807.599,00	1.807.599,00	
		EC/MSP RS31/12			
1602	CONTRIBUTO AL FONDO EDIFICI DI CULTO PER ASSEGNAZIONE DI QUOTA PARTE DELL'OTTO PER MILLE IRPEF DI COMPETENZA DELLO STATO ( 4.1.3 )( 8.4.1 ) (PER MEMORIA)	INIZ.	3.676.993,00		
		VARIAZ.		3.676.993,00	
		P. DEF.	3.676.993,00	3.676.993,00	
		PAGATO	3.676.993,00	3.676.993,00	
		RIM. PG.			
		TOTALE	3.676.993,00	3.676.993,00	
		EC/MSP RS31/12			
	DIPARTIMENTO DELLE FINANZE				
2840	CONTRIBUTI DA VERSARE ALLE CONFESIONI RELIGIOSE ( 5 )( 8.4.1 )	INIZ.	1.108.742.000,00	1.108.742.000,00	
		VARIAZ.	33.156.225,00	33.156.225,00	
		P. DEF.	1.141.898.225,00	1.141.898.225,00	
		PAGATO	1.141.898.224,33	1.141.898.224,33	
		RIM. PG.			
		TOTALE	1.141.898.224,33	1.141.898.224,33	
		EC/MSP RS31/12	0,67	0,67	
VARIAZIONI: CAPITOLO 1602: DMT 79245 2011 (CS 2.176.993,00) L. ASS. 182 2011 (CS 1.500.000,00)					

16/05/2012

020/095/290

2011		SPESA - CONSUNTIVO PER CAPITOLI/PIANI DI GESTIONE			
		MINISTERO DELL'ECONOMIA E DELLE FINANZE			
UNITA' DI VOTO/CAPITOLO		RESIDUI	COMPETENZA	CASSA	
NUMERO	DENOMINAZIONE				
01	CONTRIBUTO DA VERSARE ALLA CEI CORRISPONDENTE A QUOTA PARTE DELL'IMPORTO DELL'OTTO PER MILLE DEL GETTITO IRPEF, A TITOLO DI ANTICIPO E SALVO CONGUAGLIO ( 5.3.2 )	INIZ.	1.023.500.000,00	1.023.500.000,00	
		VARIAZ.	20.919,42	20.919,42	
		P. DEF.	1.023.520.919,42	1.023.520.919,42	
		PAGATO	1.023.520.918,75	1.023.520.918,75	
		RIM. PG.			
		TOTALE	1.023.520.918,75	1.023.520.918,75	
		EC/MSP RS31/12	0,67	0,67	
02	SOMMA DA VERSARE ALLA CEI A TITOLO DI CONGUAGLIO DELLA QUOTA CORRISPONDENTE ALL'OTTO PER MILLE DEL REDDITO IRPEF. ( 5.3.2 )	INIZ.	50.000.000,00	50.000.000,00	
		VARIAZ.	45.156.624,73	45.156.624,73	
		P. DEF.	95.156.624,73	95.156.624,73	
		PAGATO	95.156.624,73	95.156.624,73	
		RIM. PG.			
		TOTALE	95.156.624,73	95.156.624,73	
		EC/MSP RS31/12			
03	CONTRIBUTO DA VERSARE ALL'UNIONE ITALIANA DELLE CHIESE CRISTIANE AVVENTISTE DEL SETTIMO GIORNO CORRISPONDENTE A QUOTA PARTE DELL'IMPORTO DELL'OTTO PER MILLE DEL GETTITO IRPEF, A TITOLO DI ANTICIPO E SALVO CONGUAGLIO ( 5.3.2 )	INIZ.	2.047.000,00	2.047.000,00	
		VARIAZ.	120.201,10	120.201,10	
		P. DEF.	2.167.201,10	2.167.201,10	
		PAGATO	2.167.201,10	2.167.201,10	
		RIM. PG.			
		TOTALE	2.167.201,10	2.167.201,10	
		EC/MSP RS31/12			
04	CONTRIBUTO DA VERSARE ALLE ASSEMBLEE DI DIO IN ITALIA CORRISPONDENTE A QUOTA PARTE DELL'IMPORTO DELL'OTTO PER MILLE DEL GETTITO IRPEF, A TITOLO DI ANTICIPO E SALVO CONGUAGLIO ( 5.3.2 )	INIZ.	1.048.000,00	1.048.000,00	
		VARIAZ.	58.681,24	58.681,24	
		P. DEF.	1.106.681,24	1.106.681,24	
		PAGATO	1.106.681,24	1.106.681,24	
		RIM. PG.			
		TOTALE	1.106.681,24	1.106.681,24	
		EC/MSP RS31/12			

VARIAZIONI:  
CAP/PG 2840/01: DDG 136 2011 (CF CS -33.135.305,58)  
L. ASS. 182 2011 (CF CS 33.156.225,00)  
CAP/PG 2840/02: DDG 136 2011 (CF CS 45.156.624,73)  
CAP/PG 2840/03: DDG 136 2011 (CF CS 120.201,10)  
CAP/PG 2840/04: DDG 136 2011 (CF CS 58.681,24)



16/05/2012

020/095/291

2011		SPESA - CONSUNTIVO PER CAPITOLI/PIANI DI GESTIONE			
MINISTERO DELL'ECONOMIA E DELLE FINANZE					
UNITA' DI VOTO/CAPITOLO		RESIDUI	COMPETENZA	CASSA	
NUMERO	DENOMINAZIONE				
05	CONTRIBUTO DA VERSARE ALLE CHIESE RAPPRESENTATE DALLA TAVOLA VALDESE CORRISPONDENTE A QUOTA PARTE DELL'IMPORTO DELL'OTTO PER MILLE DEL GETTITO IRPEF. ( 5.3.2 )	INIZ.	24.682.000,00	24.682.000,00	
		VARIAZ.	-12.561.205,46	-12.561.205,46	
		P. DEF.	12.120.794,54	12.120.794,54	
		PAGATO	12.120.794,54	12.120.794,54	
		RIM. PG.			
		TOTALE	12.120.794,54	12.120.794,54	
		EC/MSP			
		RS31/12			
06	CONTRIBUTO DA VERSARE ALL'UNIONE DELLE COMUNITA' EBRAICHE ITALIANE CORRISPONDENTE A QUOTA PARTE DELL'IMPORTO DELL'OTTO PER MILLE DEL GETTITO IRPEF. ( 5.3.2 )	INIZ.	4.455.000,00	4.455.000,00	
		VARIAZ.	240.602,38	240.602,38	
		P. DEF.	4.695.602,38	4.695.602,38	
		PAGATO	4.695.602,38	4.695.602,38	
		RIM. PG.			
		TOTALE	4.695.602,38	4.695.602,38	
		EC/MSP			
		RS31/12			
07	CONTRIBUTO DA VERSARE ALLA CHIESA EVANGELICA LUTERANA IN ITALIA CORRISPONDENTE A QUOTA PARTE DELL'OTTO PER MILLE DEL GETTITO IRPEF ( 5.3.2 )	INIZ.	3.010.000,00	3.010.000,00	
		VARIAZ.	120.401,59	120.401,59	
		P. DEF.	3.130.401,59	3.130.401,59	
		PAGATO	3.130.401,59	3.130.401,59	
		RIM. PG.			
		TOTALE	3.130.401,59	3.130.401,59	
		EC/MSP			
		RS31/12			
	TOTALE MISSIONE (27)	INIZ.	3.676.993,00	1.110.549.599,00	
		VARIAZ.	33.156.225,00	36.833.218,00	
		P. DEF.	3.676.993,00	1.147.382.817,00	
		PAGATO	3.676.993,00	1.147.382.816,33	
		RIM. PG.			
		TOTALE	3.676.993,00	1.147.382.816,33	
		EC/MSP			
		RS31/12			
			0,67	0,67	
VARIAZIONI: CAP/PG 2840/05: DDG 136 2011 (CF CS -12.561.205,46) CAP/PG 2840/06: DDG 136 2011 (CF CS 240.602,38) CAP/PG 2840/07: DDG 136 2011 (CF CS 120.401,59)					

16/05/2012

020/095/292

2011		SPESA - CONSUNTIVO PER CAPITOLI/PIANI DI GESTIONE			
		MINISTERO DELL'ECONOMIA E DELLE FINANZE			
UNITA' DI VOTO/CAPITOLO		RESIDUI	COMPETENZA	CASSA	
NUMERO	DENOMINAZIONE				
21.1	21 Organi costituzionali, a rilevanza costituzionale e Presidenza del Consiglio dei ministri (1) Organi costituzionali (1.1) ONERI COMUNI DI PARTE CORRENTE DIPARTIMENTO DEL TESORO				
1638	FONDI RELATIVI ALLE SPESE ELETTORALI PER IL RINNOVO DEL SENATO DELLA REPUBBLICA, DELLA CAMERA DEI DEPUTATI, DEL PARLAMENTO EUROPEO E DEI CONSIGLI REGIONALI ( 5.3.2 )( 1.6.1 ) (SPESE OBBLIGATORIE)	INIZ. VARIAZ. P. DEF. PAGATO RIM. PG. TOTALE EC/MSP RS31/12	182.383.469,00 2.000.000,00 184.383.469,00 184.382.469,46 184.382.469,46 184.382.469,46 999,54	182.383.469,00 2.000.000,00 184.383.469,00 184.382.469,46 184.382.469,46 184.382.469,46 999,54	
2100	ASSEGNO PERSONALE DEL PRESIDENTE DELLA REPUBBLICA ( 4.1.1 )( 1.1.1 ) (SPESE OBBLIGATORIE)	INIZ. VARIAZ. P. DEF. PAGATO RIM. PG. TOTALE EC/MSP RS31/12	239.182,00 239.182,00 239.181,13 239.181,13 239.181,13 0,87	239.182,00 239.182,00 239.181,13 239.181,13 239.181,13 0,87	
2101	SPESE E DOTAZIONE PER LA PRESIDENZA DELLA REPUBBLICA ( 4.1.1 )( 1.1.1 ) (SPESE OBBLIGATORIE)	INIZ. VARIAZ. P. DEF. PAGATO RIM. PG. TOTALE EC/MSP RS31/12	228.000.000,00 228.000.000,00 228.000.000,00 228.000.000,00 228.000.000,00 228.000.000,00	228.000.000,00 228.000.000,00 228.000.000,00 228.000.000,00 228.000.000,00 228.000.000,00	
2103	SPESE PER IL SENATO DELLA REPUBBLICA ( 4.1.1 )( 1.1.1 )	INIZ. VARIAZ. P. DEF. PAGATO RIM. PG. TOTALE EC/MSP RS31/12	526.960.500,00 526.960.500,00 526.960.500,00 526.960.500,00 526.960.500,00 526.960.500,00	526.960.500,00 526.960.500,00 526.960.500,00 526.960.500,00 526.960.500,00 526.960.500,00	
VARIAZIONI: CAPITOLO 1638: DMT 75762 2011 (CP CS 2.000.000,00)					

16/05/2012

020/095/293

2011		SPESA - CONSUNTIVO PER CAPITOLI/PIANI DI GESTIONE			
MINISTERO DELL'ECONOMIA E DELLE FINANZE					
UNITA' DI VOTO/CAPITOLO		RESIDUI	COMPETENZA	CASSA	
NUMERO	DENOMINAZIONE				
2104	SPESE PER LA CAMERA DEI DEPUTATI ( 4.1.1 ) ( 1.1.1 )	INIZ.		992.800.000,00	992.800.000,00
		VARIAZ.			
		P. DEF.		992.800.000,00	992.800.000,00
		PAGATO		992.800.000,00	992.800.000,00
		RIM. PG.			
		TOTALE		992.800.000,00	992.800.000,00
		EC/MSP RS31/12			
2105	SPESE RELATIVE ALLA CORTE COSTITUZIONALE ( 4.1.1 ) ( 1.1.1 )	INIZ.		52.700.000,00	52.700.000,00
		VARIAZ.			
		P. DEF.		52.700.000,00	52.700.000,00
		PAGATO		52.700.000,00	52.700.000,00
		RIM. PG.			
		TOTALE		52.700.000,00	52.700.000,00
		EC/MSP RS31/12			
2109	SOMME DOVUTE A TITOLO DI IMPOSTA REGIONALE SULLE ATTIVITA' PRODUTTIVE SULL'ASSEGNO PERSONALE DEL PRESIDENTE DELLA REPUBBLICA ( 4.1.1 ) ( 1.1.1 ) (SPESE OBBLIGATORIE)	INIZ.		20.331,00	20.331,00
		VARIAZ.			
		P. DEF.		20.331,00	20.331,00
		PAGATO		20.330,40	20.330,40
		RIM. PG.			
		TOTALE		20.330,40	20.330,40
		EC/MSP RS31/12		0,60	0,60
2110	SPESE PER IL POTENZIAMENTO ED IL COLLEGAMENTO DELLE STRUTTURE DI SUPPORTO DEL PARLAMENTO ( 4.1.1 ) ( 1.1.1 )	INIZ.		908.708,00	908.708,00
		VARIAZ.			
		P. DEF.		908.708,00	908.708,00
		PAGATO		908.708,00	908.708,00
		RIM. PG.			
		TOTALE		908.708,00	908.708,00
		EC/MSP RS31/12			

16/05/2012

020/095/294

2011		SPESA - CONSUNTIVO PER CAPITOLI/PIANI DI GESTIONE			
MINISTERO DELL'ECONOMIA E DELLE FINANZE					
UNITA' DI VOTO/CAPITOLO		RESIDUI	COMPETENZA	CASSA	
NUMERO	DENOMINAZIONE				
21.2	Organi a rilevanza costituzionale (1.2)				
	ONERI COMUNI DI PARTE CORRENTE				
	DIPARTIMENTO DEL TESORO				
2160	SPESE DI FUNZIONAMENTO DELLA CORTE DEI CONTI	INIZ.	13.655.472,00	50.000.000,00	50.000.000,00
	(R)	VARIAZ.		-4.890.004,00	7.109.996,00
	( 4.1.1 ) ( 1.1.1 )	P. DEF.	13.655.472,00	45.109.996,00	57.109.996,00
		PAGATO	13.655.472,00	43.180.708,00	56.836.180,00
		RIM. PG.		1.929.288,00	
		TOTALE	13.655.472,00	45.109.996,00	56.836.180,00
		EC/MSP			273.816,00
		RS31/12	1.929.288,00		
2162	SPESE DI NATURA OBBLIGATORIA DELLA CORTE DEI CONTI	INIZ.		244.202.392,00	244.202.392,00
	( 4.1.1 ) ( 1.1.1 )	VARIAZ.		250.443,00	250.443,00
		P. DEF.		244.452.835,00	244.452.835,00
		PAGATO		244.202.392,00	244.202.392,00
		RIM. PG.		250.443,00	
		TOTALE		244.452.835,00	244.202.392,00
		EC/MSP			250.443,00
		RS31/12	250.443,00		
2170	SPESE PER IL FUNZIONAMENTO DEL CONSIGLIO DI STATO E TRIBUNALI AMMINISTRATIVI REGIONALI	INIZ.	15.784.222,00	35.918.184,00	35.918.184,00
	(R)	VARIAZ.		24.225.654,00	40.009.876,00
	( 4.1.1 ) ( 1.1.1 )	P. DEF.	15.784.222,00	60.143.838,00	75.928.060,00
		PAGATO	15.784.222,00	45.339.935,00	61.124.157,00
		RIM. PG.		14.803.903,00	
		TOTALE	15.784.222,00	60.143.838,00	61.124.157,00
		EC/MSP			14.803.903,00
		RS31/12	14.803.903,00		
2171	SPESE DI NATURA OBBLIGATORIA DEL CONSIGLIO DI STATO E TRIBUNALI AMMINISTRATIVI REGIONALI	INIZ.		143.672.735,00	143.672.735,00
	( 4.1.1 ) ( 1.1.1 )	VARIAZ.		11.019.086,00	11.019.086,00
		P. DEF.		154.691.821,00	154.691.821,00
		PAGATO		154.289.302,00	154.289.302,00
		RIM. PG.		402.519,00	
		TOTALE		154.691.821,00	154.289.302,00
		EC/MSP			402.519,00
		RS31/12	402.519,00		
VARIAZIONI:					
CAPITOLO 2160:	DMT	103690	2011	(CS 10.000.000,00)	
	DMT	104800	2011	(CP CS 273.816,00)	
	L. ASS.	182	2011	(CP -5.163.820,00 CS -3.163.820,00)	
CAPITOLO 2162:	DMT	116686	2011	(CP CS 176.715,00)	
	DMT	117711	2011	(CP CS 73.728,00)	
CAPITOLO 2170:	DMT	60521	2011	(CP CS 8.099.752,00)	
	DMT	85477	2011	(CP CS 31.500,00)	
	DMT	94361	2011	(CP CS 5.000.000,00)	
	DMT	103690	2011	(CS 5.784.222,00)	
	DMT	113158	2011	(CP CS 14.803.903,00)	
	L. ASS.	182	2011	(CP -3.709.501,00 CS 6.290.499,00)	
CAPITOLO 2171:	DMT	57733	2011	(CP CS 298.558,00)	
	DMT	89083	2011	(CP CS 318.009,00)	

SEGUE

16/05/2012

020/095/295

2011		SPESA - CONSUNTIVO PER CAPITOLI/PIANI DI GESTIONE			
2011		MINISTERO DELL'ECONOMIA E DELLE FINANZE			
UNITA' DI VOTO/CAPITOLO		RESIDUI	COMPETENZA	CASSA	
NUMERO	DENOMINAZIONE				
CONTINUA					
	DMT 114364 2011	(CP CS 381.911,00)			
	DMT 117711 2011	(CP CS 20.608,00)			
	L. ASS. 182 2011	(CP CS 10.000.000,00)			

16/05/2012

020/095/296

2011		SPESA - CONSUNTIVO PER CAPITOLI/PIANI DI GESTIONE			
		MINISTERO DELL'ECONOMIA E DELLE FINANZE			
UNITA' DI VOTO/CAPITOLO		RESIDUI	COMPETENZA	CASSA	
NUMERO	DENOMINAZIONE				
2178	SPESE DI NATURA OBBLIGATORIA DEL CONSIGLIO NAZIONALE DELL'ECONOMIA E DEL LAVORO ( 4.1.1 )( 1.1.1 )	INIZ.	14.616.000,00	14.616.000,00	
		VARIAZ.	229.160,00	229.160,00	
		P. DEF.	14.845.160,00	14.845.160,00	
		PAGATO	14.843.533,00	14.843.533,00	
		RIM. PG.	1.627,00		
		TOTALE	14.845.160,00	14.843.533,00	
		EC/MSP RS31/12	1.627,00		
2181	SPESE DI NATURA OBBLIGATORIA DEL CONSIGLIO DI GIUSTIZIA AMMINISTRATIVA DELLA REGIONE SICILIA ( 4.1.1 )( 1.1.1 )	INIZ.	1.585.223,00	1.585.223,00	
		VARIAZ.			
		P. DEF.	1.585.223,00	1.585.223,00	
		PAGATO	1.585.223,00	1.585.223,00	
		RIM. PG.			
		TOTALE	1.585.223,00	1.585.223,00	
		EC/MSP RS31/12			
2182	SPESE DI FUNZIONAMENTO DEL CONSIGLIO DI GIUSTIZIA AMMINISTRATIVA DELLA REGIONE SICILIA (R) ( 4.1.1 )( 1.1.1 )	INIZ.	396.306,00	396.306,00	
		VARIAZ.	-40.204,00	-40.204,00	
		P. DEF.	356.102,00	356.102,00	
		PAGATO	356.102,00	356.102,00	
		RIM. PG.			
		TOTALE	356.102,00	356.102,00	
		EC/MSP RS31/12			
2192	SPESE PER IL FUNZIONAMENTO DEL CONSIGLIO NAZIONALE DELL'ECONOMIA E DEL LAVORO (R) ( 4.1.1 )( 1.1.1 )	INIZ.	3.654.000,00	3.654.000,00	
		VARIAZ.	1.622.629,00	1.622.629,00	
		P. DEF.	5.276.629,00	5.276.629,00	
		PAGATO	5.276.629,00	5.276.629,00	
		RIM. PG.			
		TOTALE	5.276.629,00	5.276.629,00	
		EC/MSP RS31/12			

VARIAZIONI:  
 CAPITOLO 2178: DMT 42660 2011 (CP CS 227.533,00)  
 DMT 117711 2011 (CP CS 1.627,00)  
 CAPITOLO 2182: L. ASS. 182 2011 (CP CS -40.204,00)  
 CAPITOLO 2192: L. ASS. 182 2011 (CP CS 1.622.629,00)

16/05/2012

020/095/297

2011		SPESA - CONSUNTIVO PER CAPITOLI/PIANI DI GESTIONE			
MINISTERO DELL'ECONOMIA E DELLE FINANZE					
UNITA' DI VOTO/CAPITOLO		RESIDUI	COMPETENZA	CASSA	
NUMERO	DENOMINAZIONE				
2195	SPESA PER IL FUNZIONAMENTO DEL CONSIGLIO SUPERIORE DELLA MAGISTRATURA (R) ( 4.1.1 )( 1.1.1 )	INIZ.		7.074.720,00	7.074.720,00
		VARIAZ.		-730.650,00	-730.650,00
		P. DEF.		6.344.070,00	6.344.070,00
		PAGATO		6.344.070,00	6.344.070,00
		RIM. PG.			
		TOTALE		6.344.070,00	6.344.070,00
		EC/MSP			
		RS31/12			
2199	SPESA DI NATURA OBBLIGATORIA DEL CONSIGLIO SUPERIORE DELLA MAGISTRATURA ( 4.1.1 )( 1.1.1 )	INIZ.		28.298.880,00	28.298.880,00
		VARIAZ.			
		P. DEF.		28.298.880,00	28.298.880,00
		PAGATO		28.298.880,00	28.298.880,00
		RIM. PG.			
		TOTALE		28.298.880,00	28.298.880,00
		EC/MSP			
		RS31/12			
21.3	Presidenza del Consiglio dei Ministri (1.3) ONERI COMUNI DI PARTE CORRENTE DIPARTIMENTO DEL TESORO				
2115	SPESA DI FUNZIONAMENTO DELLA PRESIDENZA DEL CONSIGLIO DEI MINISTRI (R) ( 4.1.1 )( 1.1.1 )	INIZ.	347.163.536,00	73.394.354,00	73.394.354,00
		VARIAZ.	671.000,00	-7.609.429,00	268.061.571,00
		P. DEF.	347.834.536,00	65.784.925,00	341.455.925,00
		PAGATO	341.455.925,00		341.455.925,00
		RIM. PG.	6.378.611,00	65.784.925,00	
		TOTALE	347.834.536,00	65.784.925,00	341.455.925,00
		EC/MSP			
		RS31/12	72.163.536,00		
2120	SPESA DI NATURA OBBLIGATORIA DELLA PRESIDENZA DEL CONSIGLIO DEI MINISTRI ( 4.1.1 )( 1.1.1 )	INIZ.		289.002.402,00	289.002.402,00
		VARIAZ.	28.720.000,00	11.489.068,00	40.209.068,00
		P. DEF.	28.720.000,00	300.491.470,00	329.211.470,00
		PAGATO	28.720.000,00	300.423.025,00	329.143.025,00
		RIM. PG.		68.445,00	
		TOTALE	28.720.000,00	300.491.470,00	329.143.025,00
		EC/MSP			68.445,00
		RS31/12	68.445,00		
VARIAZIONI:					
CAPITOLO 2195:	L. ASS.	182	2011	(CP CS -730.650,00)	
	DMT	23517	2011	(CS 50.000.000,00)	
CAPITOLO 2115:	DMT	47742	2011	(CP CS -29.525,00)	
	DMT	54147	2011	(CS 80.000.000,00)	
	DMT	79245	2011	(CS 30.000.000,00)	
	DMT	90944	2011	(RS CS 671.000,00)	
	DMT	103690	2011	(CS 40.000.000,00)	
	L. ASS.	182	2011	(CP -7.579.904,00 CS 67.420.096,00)	
CAPITOLO 2120:	DMT	1585	2011	(RS 28.720.000,00 CP 7.790.000,00 CS 36.510.000,00)	
	DMT	10997	2011	(CP CS 3.020.000,00)	
	DMT	42660	2011	(CP CS 610.623,00)	
	DMT	117711	2011	(CP CS 68.445,00)	

16/05/2012

020/095/298

2011		SPESA - CONSUNTIVO PER CAPITOLI/PIANI DI GESTIONE			
MINISTERO DELL'ECONOMIA E DELLE FINANZE					
UNITA' DI VOTO/CAPITOLO		RESIDUI	COMPETENZA	CASSA	
NUMERO	DENOMINAZIONE				
2185	FONDO OCCORRENTE PER GLI INTERVENTI DEL SERVIZIO CIVILE NAZIONALE	INIZ.	156.098.807,97	110.860.800,00	110.860.800,00
	(R)	VARIAZ.		-11.484.292,00	68.561.883,00
	( 4.1.1 ) ( 10.9.1 )	P. DEF.	156.098.807,97	99.376.508,00	179.422.683,00
		PAGATO	156.098.807,97	23.323.875,03	179.422.683,00
		RIM. PG.		76.052.632,97	
		TOTALE	156.098.807,97	99.376.508,00	179.422.683,00
		EC/MSP			
		RS31/12	76.052.632,97		
	TOTALE MISSIONE (1)	INIZ.	532.702.037,97	2.986.688.186,00	2.986.688.186,00
		VARIAZ.	29.391.000,00	26.081.461,00	438.302.858,00
		P. DEF.	562.093.037,97	3.012.769.647,00	3.424.991.044,00
		PAGATO	555.714.426,97	2.853.474.863,02	3.409.189.289,99
		RIM. PG.	6.378.611,00	159.293.782,97	
		TOTALE	562.093.037,97	3.012.768.645,99	3.409.189.289,99
		EC/MSP		1.001,01	15.801.754,01
		RS31/12	165.672.393,97		
VARIAZIONI: CAPITOLO 2185: DMT 16930 2011 (CP CS 11.186,00) DMT 23517 2011 (CS 50.000.000,00) DMT 47742 2011 (CP -46.175,00) L. ASS. 182 2011 (CP -11.449.303,00 CS 18.550.697,00)					



16/05/2012

020/095/299

2011		SPESA - CONSUNTIVO PER CAPITOLI/PIANI DI GESTIONE			
		MINISTERO DELL'ECONOMIA E DELLE FINANZE			
UNITA' DI VOTO/CAPITOLO		RESIDUI	COMPETENZA	CASSA	
NUMERO	DENOMINAZIONE				
22	Giovani e sport (30)				
22.1	Attività ricreative e sport (30.1)				
	INTERVENTI				
	DIPARTIMENTO DEL TESORO				
1896	SOMMA DA EROGARE PER IL FINANZIAMENTO DEL CONI	INIZ.	447.830.553,00	447.830.553,00	
	(R)	VARIAZ.	3.154.074,00	3.154.074,00	
	( 4.1.3 ) ( 8.1.1 )	P. DEF.	450.984.627,00	450.984.627,00	
		PAGATO	450.984.627,00	450.984.627,00	
		RIM. PG.			
		TOTALE	450.984.627,00	450.984.627,00	
		EC/MSP			
		RS31/12			
	ONERI COMUNI DI PARTE CORRENTE				
	DIPARTIMENTO DEL TESORO				
2111	SOMME DA CORRISPONDERE ALLA PRESIDENZA DEL CONSIGLIO DEI MINISTRI PER LE POLITICHE DELLO SPORT	INIZ.	2.000.000,00	2.000.000,00	
	(R)	VARIAZ.	5.793.448,00	5.793.448,00	
	( 4.1.1 ) ( 8.1.1 )	P. DEF.	7.793.448,00	7.793.448,00	
		PAGATO	7.793.448,00	7.793.448,00	
		RIM. PG.			
		TOTALE	7.793.448,00	7.793.448,00	
		EC/MSP			
		RS31/12			
2114	SOMMA DA CORRISPONDERE ALLA PRESIDENZA DEL CONSIGLIO DEI MINISTRI QUALE QUOTA DEL 5 PER MILLE DELL'IMPOSTA SUL REDDITO DELLE PERSONE FISICHE DA ASSEGNARE ALLE ASSOCIAZIONI DILETTANTISTICHE RICONOSCIUTE DAL CONI AI FINI SPORTIVI	INIZ.	7.746.277,00		
	( 4.1.1 ) ( 8.1.1 )	VARIAZ.		7.746.277,00	
	(NUOVA ISTITUZIONE)	P. DEF.	7.746.277,00	7.746.277,00	
		PAGATO	7.746.277,00	7.746.277,00	
		RIM. PG.			
		TOTALE	7.746.277,00	7.746.277,00	
		EC/MSP			
		RS31/12			
VARIAZIONI: CAPITOLO 1896: L. ASS. 182 2011 (CP CS 3.154.074,00) CAPITOLO 2111: DMT 48485 2011 (CP CS 6.000.000,00) L. ASS. 182 2011 (CP CS -206.552,00) CAPITOLO 2114: DMT 79245 2011 (CS 7.746.277,00)					

16/05/2012

020/095/300

2011		SPESA - CONSUNTIVO PER CAPITOLI/PIANI DI GESTIONE			
		MINISTERO DELL'ECONOMIA E DELLE FINANZE			
UNITA' DI VOTO/CAPITOLO			RESIDUI	COMPETENZA	CASSA
NUMERO	DENOMINAZIONE				
	INVESTIMENTI				
	DIPARTIMENTO DEL TESORO				
7366	ANNUALITA' QUINDICENNALI PER LA REALIZZAZIONE DI INTERVENTI NECESSARI ALLO SVOLGIMENTO DEI XX GIOCHI OLIMPICI INVERNALI "TORINO 2006"	INIZ.	2.404.000,00	144.809.501,00	144.809.501,00
	( 22.2.4 ) ( 8.1.1 )	VARIAZ.			
		P. DEF.	2.404.000,00	144.809.501,00	144.809.501,00
		PAGATO	2.404.000,00	137.750.388,38	140.154.388,38
		RIM. PG.		2.404.000,00	
		TOTALE	2.404.000,00	140.154.388,38	140.154.388,38
		EC/MSP		4.655.112,62	4.655.112,62
		RS31/12	2.404.000,00		
	ONERI COMUNI DI CONTO CAPITALE				
	DIPARTIMENTO DEL TESORO				
7450	SOMME DA ASSEGNARE ALLA PRESIDENZA DEL CONSIGLIO DEI MINISTRI PER GLI INVESTIMENTI IN MATERIA DI SPORT	INIZ.	69.784.313,00	56.880.000,00	56.880.000,00
	( 26.1.1 ) ( 8.1.1 )	VARIAZ.			49.784.313,00
		P. DEF.	69.784.313,00	56.880.000,00	106.664.313,00
		PAGATO	69.784.313,00	36.880.000,00	106.664.313,00
		RIM. PG.		20.000.000,00	
		TOTALE	69.784.313,00	56.880.000,00	106.664.313,00
		EC/MSP			
		RS31/12	20.000.000,00		
22.2	Incentivazione e sostegno alla gioventu' (30.2)				
	INTERVENTI				
	DIPARTIMENTO DEL TESORO				
1596	SPESE DI NATURA OBBLIGATORIA DELL'AGENZIA NAZIONALE PER I GIOVANI	INIZ.		223.200,00	223.200,00
	( 4.1.2 ) ( 10.9.1 )	VARIAZ.		1.042.560,00	1.042.560,00
		P. DEF.		1.265.760,00	1.265.760,00
		PAGATO		1.265.508,00	1.265.508,00
		RIM. PG.		252,00	
		TOTALE		1.265.760,00	1.265.508,00
		EC/MSP			252,00
		RS31/12	252,00		
<b>VARIAZIONI:</b> CAPITOLO 7450: DMT 79245 2011 (CS 20.000.000,00) DMT 103690 2011 (CS 4.784.313,00) L. ASS. 182 2011 (CS 25.000.000,00) CAPITOLO 1596: DMT 42660 2011 (CF CS 1.042.308,00) DMT 117711 2011 (CF CS 252,00)					

16/05/2012

020/095/301

2011		SPESA - CONSUNTIVO PER CAPITOLI/PIANI DI GESTIONE			
MINISTERO DELL'ECONOMIA E DELLE FINANZE					
UNITA' DI VOTO/CAPITOLO		RESIDUI	COMPETENZA	CASSA	
NUMERO	DENOMINAZIONE				
1597	SPESA DI FUNZIONAMENTO DELL'AGENZIA NAZIONALE PER I GIOVANI	INIZ.	54.800,00	54.800,00	
	(R)	VARIAZ.	-5.682,00	-5.682,00	
	( 4.1.2 )( 10.9.1 )	P. DEF.	49.118,00	49.118,00	
		PAGATO	49.118,00	49.118,00	
		RIM. PG.			
		TOTALE	49.118,00	49.118,00	
		EC/MSP			
		RS31/12			
	ONERI COMUNI DI PARTE CORRENTE				
	DIPARTIMENTO DEL TESORO				
2106	SOMME DA CORRISPONDERE ALLA PRESIDENZA DEL CONSIGLIO DEI MINISTRI PER LE POLITICHE DI INCENTIVAZIONE E SOSTEGNO ALLA GIOVENTU'	INIZ.	12.787.777,00	12.787.777,00	
	(R)	VARIAZ.	-8.087.261,00	-8.087.261,00	
	( 4.1.1 )( 8.1.1 )	P. DEF.	4.700.516,00	4.700.516,00	
		PAGATO	4.700.516,00	4.700.516,00	
		RIM. PG.			
		TOTALE	4.700.516,00	4.700.516,00	
		EC/MSP			
		RS31/12			
	TOTALE MISSIONE (30)	INIZ.	79.934.590,00	664.585.831,00	
		VARIAZ.	1.897.139,00	59.427.729,00	
		P. DEF.	79.934.590,00	724.013.560,00	
		PAGATO	79.934.590,00	719.358.195,38	
		RIM. PG.	22.404.252,00		
		TOTALE	79.934.590,00	661.827.857,38	
		EC/MSP	4.655.112,62	4.655.364,62	
		RS31/12	22.404.252,00		
VARIAZIONI:					
CAPITOLO 1597: DMT 47742 2011 (CP CS -23,00)					
L. ASS. 182 2011 (CP CS -5.659,00)					
CAPITOLO 2106: DMT 47742 2011 (CP CS -5.326,00)					
DMT 50436 2011 (CP CS -6.761.260,00)					
L. ASS. 182 2011 (CP CS -1.320.675,00)					

16/05/2012

020/095/302

2011		SPESA - CONSUNTIVO PER CAPITOLI/PIANI DI GESTIONE			
		MINISTERO DELL'ECONOMIA E DELLE FINANZE			
UNITA' DI VOTO/CAPITOLO		RESIDUI	COMPETENZA	CASSA	
NUMERO	DENOMINAZIONE				
23	Turismo (31)				
23.1	Sviluppo e competitivita' del turismo (31.1)				
	ONERI COMUNI DI PARTE CORRENTE				
	DIPARTIMENTO DEL TESORO				
2107	SOMME DA CORRISPONDERE ALLA PRESIDENZA DEL CONSIGLIO DEI MINISTRI PER LE POLITICHE DI SVILUPPO E COMPETITIVITA' DEL TURISMO	INIZ.	360.444,00	16.138.651,00	
		VARIAZ.		-5.103.338,00	
	(R)	P. DEF.	360.444,00	11.035.313,00	
	( 4.1.1 ) ( 4.7.3 )	PAGATO	360.444,00	11.007.424,00	
		RIM. PG.		27.889,00	
		TOTALE	360.444,00	11.035.313,00	
		EC/MSP		27.889,00	
		RS31/12	27.889,00		
2193	SPESE DI NATURA OBBLIGATORIA DELL'ENTE NAZIONALE ITALIANO DEL TURISMO	INIZ.		16.475.474,00	
		VARIAZ.			
	( 4.1.2 ) ( 4.7.3 )	P. DEF.		16.475.474,00	
		PAGATO		16.475.474,00	
		RIM. PG.			
		TOTALE		16.475.474,00	
		EC/MSP			
		RS31/12			
2194	SPESE DI FUNZIONAMENTO DELL'ENTE NAZIONALE ITALIANO DEL TURISMO	INIZ.		4.040.868,00	
		VARIAZ.		-419.009,00	
	(R)	P. DEF.		3.621.859,00	
	( 4.1.2 ) ( 4.7.3 )	PAGATO		3.621.859,00	
		RIM. PG.			
		TOTALE		3.621.859,00	
		EC/MSP			
		RS31/12			
	TOTALE MISSIONE (31)	INIZ.	360.444,00	36.654.993,00	
		VARIAZ.		-5.522.347,00	
		P. DEF.	360.444,00	31.132.646,00	
		PAGATO	360.444,00	31.104.757,00	
		RIM. PG.		27.889,00	
		TOTALE	360.444,00	31.132.646,00	
		EC/MSP		27.889,00	
		RS31/12	27.889,00		
VARIAZIONI:					
CAPITOLO 2107:					
	DMT	47742	2011	(CP CS -6.564,00)	
	DMT	50436	2011	(CP CS -3.574.166,00)	
	DMT	54147	2011	(CS 360.444,00)	
	DMT	96529	2011	(CP CS 116.244,00)	
	DMT	110344	2011	(CP CS 14.764,00)	
	DMT	120353	2011	(CP CS 13.125,00)	
	L. ASS.	182	2011	(CP CS -1.666.741,00)	
CAPITOLO 2194:					
	DMT	47742	2011	(CP CS -1.683,00)	
	L. ASS.	182	2011	(CP CS -417.326,00)	

16/05/2012

020/095/303

2011		SPESA - CONSUNTIVO PER CAPITOLI/PIANI DI GESTIONE			
		MINISTERO DELL'ECONOMIA E DELLE FINANZE			
UNITA' DI VOTO/CAPITOLO		RESIDUI	COMPETENZA	CASSA	
NUMERO	DENOMINAZIONE				
24.1	24 Servizi istituzionali e generali delle amministrazioni pubbliche (32)  Servizi generali, formativi, assistenza legale ed approvvigionamenti per le Amministrazioni pubbliche (32.1)  ONERI COMUNI DI PARTE CORRENTE DIPARTIMENTO DEL TESORO				
2189	RIMBORSO ALL'ISTITUTO POLIGRAFICO E ZECCA DELLO STATO S.P.A. DELLE SPESE SOSTENUTE PER LA PRODUZIONE E SPEDIZIONE DELLE CARTE VALORI IN FORMATO ELETTRONICO ( 2.1.1 )( 1.3.4 ) (NUOVA ISTITUZIONE)	INIZ. VARIAZ. P. DEF.  PAGATO RIM. PG. TOTALE  EC/MSP RS31/12	  5.359.789,00 5.359.789,00  2.230.471,00 2.230.471,00  3.129.318,00	  5.359.789,00 5.359.789,00     5.359.789,00	
2201	SOMME OCCORRENTI PER IL PAGAMENTO DEI RESIDUI PASSIVI PERENTI DI SPESE CORRENTI PER I QUALI RISULTA SOPPRESSO IL CAPITOLO DI PROVENIENZA. ( 12.2.3 )( 1.6.1 ) (NUOVA ISTITUZIONE)	INIZ. VARIAZ. P. DEF.  PAGATO RIM. PG. TOTALE  EC/MSP RS31/12	  154.084,00 154.084,00  154.081,89 154.081,89  2,11	  154.084,00 154.084,00  154.081,89 154.081,89  2,11	
7003	ONERI COMUNI DI CONTO CAPITALE DIPARTIMENTO DEL TESORO SOMME OCCORRENTI PER IL PAGAMENTO DEI RESIDUI PASSIVI PERENTI DI SPESE IN CONTO CAPITALE PER I QUALI RISULTA SOPPRESSO IL CAPITOLO DI PROVENIENZA ( 26.4.3 )( 1.6.1 ) (NUOVA ISTITUZIONE)	INIZ. VARIAZ. P. DEF.  PAGATO RIM. PG. TOTALE  EC/MSP RS31/12	  1.197.243,00 1.197.243,00  1.197.213,51 1.197.213,51  29,49	  1.197.243,00 1.197.243,00  1.197.213,51 1.197.213,51  29,49	
VARIAZIONI: CAPITOLE 2189: DMT 92767 2011 (CF CS 2.230.471,00) DMT 123921 2011 (CF CS 3.129.318,00) CAPITOLE 2201: DMT 47306 2011 (CF CS 83.006,00) DMT 102565 2011 (CF CS 71.078,00) CAPITOLE 7003: DMT 55260 2011 (CF CS 1.197.243,00)					

16/05/2012

020/095/304

2011		SPESA - CONSUNTIVO PER CAPITOLI/PIANI DI GESTIONE			
MINISTERO DELL'ECONOMIA E DELLE FINANZE					
UNITA' DI VOCE/CAPITOLO		RESIDUI	COMPETENZA	CASSA	
NUMERO	DENOMINAZIONE				
24.2	Indirizzo politico (32.2)				
	FUNZIONAMENTO				
	GABINETTO E UFFICI DI DIRETTA COLLABORAZIONE ALL'OPERA DEL MINISTRO				
1001	STIPENDI ED ALTRI ASSEGNI FISSI AL MINISTRO E AI SOTTOSEGRETARI DI STATO AL NETTO DELL'IMPOSTA REGIONALE SULLE ATTIVITA' PRODUTTIVE E DEGLI ONERI SOCIALI A CARICO DELL'AMMINISTRAZIONE ( 1.1.1 ) ( 1.1.2 )	INIZ. VARIANZ. P. DEF. PAGATO RIM. PG. TOTALE EC/MSP RS31/12	4.003,11  4.003,11 4.003,11  4.003,11  209.286,26	457.177,00  457.177,00 247.890,74  247.890,74  209.286,26	457.177,00  457.177,00 251.893,85  251.893,85  205.283,15
1003	COMPETENZE FISSI ED ACCESSORIE AGLI ADDETTI AL GABINETTO ED ALLE SEGRETERIE PARTICOLARI, AL NETTO DELL'IMPOSTA REGIONALE SULLE ATTIVITA' PRODUTTIVE E DEGLI ONERI SOCIALI A CARICO DELL'AMMINISTRAZIONE ( 1 ) ( 1.1.2 )	INIZ. VARIANZ. P. DEF. PAGATO RIM. PG. TOTALE EC/MSP RS31/12	706.255,74  706.255,74 569.381,48 117.940,39 687.321,87 18.933,87 1.544.641,49	7.142.607,00  7.329.885,00 4.738.192,62 1.426.701,10 6.164.893,72 1.164.991,28	7.142.607,00  7.329.885,00 5.307.574,10 5.307.574,10 5.307.574,10 2.022.310,90
*	DESTINAZIONE: 1003 - 1005				
01	RETRIBUZIONE AGLI ADDETTI AL GABINETTO E ALLE SEGRETERIE PARTICOLARI - COMPONENTE NETTA ( 1.1.1 )	INIZ. VARIANZ. P. DEF. PAGATO RIM. PG. TOTALE EC/MSP RS31/12	      260.321,06	1.297.597,00  578.863,00 1.876.460,00 1.223.983,51 1.223.983,51 652.476,49	1.297.597,00  578.863,00 1.876.460,00 1.223.983,51 1.223.983,51 652.476,49
02	IMPOSTE SULLE RETRIBUZIONI ( 1.1.1 )	INIZ. VARIANZ. P. DEF. PAGATO RIM. PG. TOTALE EC/MSP RS31/12	      10.321,06 613.934,22	2.003.062,00  193.804,00 2.196.866,00 1.683.244,97 513.621,03 2.196.866,00	2.003.062,00  193.804,00 2.196.866,00 1.832.931,78 1.832.931,78 363.934,22
VARIANZI:					
CAP/EG	1003/01: DDG	125501	2011	(CP CS 450.000,00)	
	L. ASS.	182	2011	(CP CS 128.863,00)	
CAP/EG	1003/02: DDG	125501	2011	(CP CS 150.000,00)	
	L. ASS.	182	2011	(CP CS 43.804,00)	

16/05/2012

020/095/305

2011		SPESA - CONSUNTIVO PER CAPITOLI/PIANI DI GESTIONE			
		MINISTERO DELL'ECONOMIA E DELLE FINANZE			
UNITA' DI VOTO/CAPITOLO			RESIDUI	COMPETENZA	CASSA
NUMERO	DENOMINAZIONE				
03	CONTRIBUTI SOCIALI A CARICO DEL LAVORATORE ( 1.1.1 )	INIZ.	70.000,00	560.319,00	560.319,00
		VARIAZ.		64.611,00	64.611,00
		P. DEF.	70.000,00	624.930,00	624.930,00
		PAGATO	52.836,80	469.025,14	521.861,94
		RIM. PG.	17.163,20	155.904,86	
		TOTALE	70.000,00	624.930,00	521.861,94
		EC/MSP RS31/12	173.068,06		103.068,06
07	INDENNITA' ACCESSORIA DI DIRETTA COLLABORAZIONE.- COMPONENTE NETTA ( 1.1.3 )	INIZ.	343.941,76	1.315.957,00	1.315.957,00
		VARIAZ.		340.000,00	338.000,00
		P. DEF.	343.941,76	1.655.957,00	1.653.957,00
		PAGATO	343.336,38	1.016.692,60	1.360.028,98
		RIM. PG.	464,00	638.982,76	
		TOTALE	343.800,38	1.655.675,36	1.360.028,98
		EC/MSP RS31/12	141,38 639.446,76	281,64	293.928,02
10	SOMMA OCCORRENTE PER LA CONCESSIONE DI BUONI PASTO AL PERSONALE - COMPONENTE NETTA ( 1.2.1 )	INIZ.	8.471,43	465.623,00	465.623,00
		VARIAZ.		-160.000,00	-170.000,00
		P. DEF.	8.471,43	305.623,00	295.623,00
		PAGATO		154.876,02	154.876,02
		RIM. PG.		60.087,04	
		TOTALE		214.963,06	154.876,02
		EC/MSP RS31/12	8.471,43 60.087,04	90.659,94	140.746,98
11	SPESE INERENTI ALLA FORNITURA DELLE UNIFORMI AL PERSONALE AUSILIARIO ( 1.2.3 )	INIZ.	23.521,49	49.230,00	49.230,00
		VARIAZ.			12.000,00
		P. DEF.	23.521,49	49.230,00	61.230,00
		PAGATO	23.521,49	24.904,26	48.425,75
		RIM. PG.			
		TOTALE	23.521,49	24.904,26	48.425,75
		EC/MSP RS31/12		24.325,74	12.804,25

VARIAZIONI:

CAP/PG	1003/03:	DDG	125501	2011	(CP CS 50.000,00)
		L. ASS.	182	2011	(CP CS 14.611,00)
CAP/PG	1003/07:	DDG	2927	2011	(CP CS 30.000,00)
		DDG	26246	2011	(CP 310.000,00 CS 308.000,00)
CAP/PG	1003/10:	DDG	26246	2011	(CP -160.000,00 CS -170.000,00)
CAP/PG	1003/11:	DDG	26246	2011	(CP -150.000,00 CS -138.000,00)
		DDG	964796	2011	(CP CS 150.000,00)

16/05/2012

020/095/306

2011		SPESA - CONSUNTIVO PER CAPITOLI/PIANI DI GESTIONE			
MINISTERO DELL'ECONOMIA E DELLE FINANZE					
UNITA' DI VOTO/CAPITOLO		RESIDUI	COMPETENZA	CASSA	
NUMERO	DENOMINAZIONE				
12	PROVVIDENZE A FAVORE DEL PERSONALE IN SERVIZIO, DI QUELLO CESSATO DAL SERVIZIO E DELLE LORO FAMIGLIE ( 1.4.1 )	INIZ. VARIAZ. P. DEF. PAGATO RIM. PG. TOTALE EC/MSP RS31/12			
13	EQUO INDENNIZZO AL PERSONALE CIVILE PER LA PERDITA DELL'INTEGRITA' FISICA SUBITA PER INFERMITA' CONTRATTA PER CAUSA DI SERVIZIO ( 1.4.1 )	INIZ. VARIAZ. P. DEF. PAGATO RIM. PG. TOTALE EC/MSP RS31/12			
15	COMPETENZE FISSE AI COMPONENTI DELL'ORGANISMO INDIPENDENTE DI VALUTAZIONE ( 1.1.1 )	INIZ. VARIAZ. P. DEF. PAGATO RIM. PG. TOTALE EC/MSP RS31/12	1.057.689,00 -650.000,00 407.689,00 10.441,53 10.441,53 397.247,47	1.057.689,00 -650.000,00 407.689,00 10.441,53 10.441,53 397.247,47	
16	COMPETENZE ACCESSORIE AI COMPONENTI DELL'ORGANISMO INDIPENDENTE DI VALUTAZIONE ( 1.1.2 )	INIZ. VARIAZ. P. DEF. PAGATO RIM. PG. TOTALE EC/MSP RS31/12	393.130,00 -180.000,00 213.130,00 155.024,59 58.105,41 213.130,00 58.105,41	393.130,00 -180.000,00 213.130,00 155.024,59 58.105,41 213.130,00 58.105,41	
			58.105,41		
<b>VARIAZIONI:</b> CAP/FG 1003/15: DDG 125501 2011 (CP CS -650.000,00) CAP/FG 1003/16: DDG 2927 2011 (CP CS -30.000,00) DDG 964796 2011 (CP CS -150.000,00)					



16/05/2012

020/095/307

2011		SPESA - CONSUNTIVO PER CAPITOLI/PIANI DI GESTIONE			
		MINISTERO DELL'ECONOMIA E DELLE FINANZE			
UNITA' DI VOTO/CAPITOLO			RESIDUI	COMPETENZA	CASSA
NUMERO	DENOMINAZIONE				
1004	INDENNITA' ACCESSORIA DI DIRETTA COLLABORAZIONE. ( 1.1.3 ) ( 1.1.2 )	INIZ.		420.390,00	420.390,00
		VARIAZ.		23.800,00	23.800,00
		P. DEF.		444.190,00	444.190,00
		PAGATO		443.691,53	443.691,53
		RIM. PG.			
		TOTALE		443.691,53	443.691,53
		EC/MSP		498,47	498,47
		RS31/12			
1007	ONERI SOCIALI A CARICO DELL'AMMINISTRAZIONE SULLE RETRIBUZIONI CORRISPOSTE AI DIPENDENTI ( 1.3.1 ) ( 1.1.2 ) (SPESE OBBLIGATORIE)	INIZ.	174.307,31	4.267.512,00	4.267.512,00
		VARIAZ.		257.759,00	257.759,00
		P. DEF.	174.307,31	4.525.271,00	4.525.271,00
		PAGATO	139.740,64	2.996.305,48	3.136.046,12
		RIM. PG.	20.259,36	215.388,09	
		TOTALE	160.000,00	3.211.693,57	3.136.046,12
		EC/MSP	14.307,31	1.313.577,43	1.389.224,88
		RS31/12	235.647,45		
1008	SOMME DOVUTE A TITOLO DI IMPOSTA REGIONALE SULLE ATTIVITA' PRODUTTIVE SULLE RETRIBUZIONI CORRISPOSTE AI DIPENDENTI ( 3.1.1 ) ( 1.1.2 ) (SPESE OBBLIGATORIE)	INIZ.	57.099,53	1.224.835,00	1.224.835,00
		VARIAZ.		74.560,00	74.560,00
		P. DEF.	57.099,53	1.299.395,00	1.299.395,00
		PAGATO	51.249,14	873.784,03	925.033,17
		RIM. PG.		64.892,19	
		TOTALE	51.249,14	938.676,22	925.033,17
		EC/MSP	5.850,39	360.718,78	374.361,83
		RS31/12	64.892,19		
1011	STIPENDI ED ALTRI ASSEGNI FISSI AL PERSONALE AL NETTO DELL'IMPOSTA REGIONALE SULLE ATTIVITA' PRODUTTIVE E DEGLI ONERI SOCIALI A CARICO DELL'AMMINISTRAZIONE ( 1.1.1 ) ( 1.1.2 ) (SPESE OBBLIGATORIE)	INIZ.		6.705.153,00	6.705.153,00
		VARIAZ.		676.258,00	676.258,00
		P. DEF.		7.381.411,00	7.381.411,00
		PAGATO		5.608.469,80	5.608.469,80
		RIM. PG.			
		TOTALE		5.608.469,80	5.608.469,80
		EC/MSP		1.772.941,20	1.772.941,20
		RS31/12			
<b>VARIAZIONI:</b> CAPITOLO 1004: DMT 74382 2011 (CP CS 23.800,00) DMT 46019 2011 (CP CS 3.120,00) CAPITOLO 1007: DMT 47742 2011 (CP CS 37.288,00) DMT 74382 2011 (CP CS 7.875,00) DMT 108600 2011 (CP CS 82.432,00) L. ASS. 182 2011 (CP CS 127.244,00) CAPITOLO 1008: DMT 46019 2011 (CP CS 1.096,00) DMT 47742 2011 (CP CS 10.608,00) DMT 74382 2011 (CP CS 2.696,00) DMT 108600 2011 (CP CS 23.450,00) L. ASS. 182 2011 (CP CS 36.710,00) CAPITOLO 1011: DMT 46019 2011 (CP CS 12.894,00) DMT 47742 2011 (CP CS 124.795,00)					

SEGUE

16/05/2012

020/095/308

2011		SPESA - CONSUNTIVO PER CAPITOLI/PIANI DI GESTIONE			
		MINISTERO DELL'ECONOMIA E DELLE FINANZE			
UNITA' DI VOTO/CAPITOLO			RESIDUI	COMPETENZA	CASSA
NUMERO	DENOMINAZIONE				
CONTINUA					
	DMT 74382 2011 (CP CS 7.911,00)				
	DMT 108600 2011 (CP CS 275.875,00)				
	L. ASS. 182 2011 (CP CS 254.783,00)				

16/05/2012

020/095/309

2011		SPESA - CONSUNTIVO PER CAPITOLI/PIANI DI GESTIONE			
MINISTERO DELL'ECONOMIA E DELLE FINANZE					
UNITA' DI VOTO/CAPITOLO		RESIDUI	COMPETENZA	CASSA	
NUMERO	DENOMINAZIONE				
1018	PROVVIDENZE A FAVORE DEL PERSONALE IN SERVIZIO, DI QUELLO CESSATO DAL SERVIZIO E DELLE LORO FAMIGLIE ( 1.4.1 )( 1.1.2 )	INIZ. VARIAZ. P. DEF. PAGATO RIM. PG. TOTALE EC/MSP RS31/12	10.722,00  10.722,00 10.722,00  10.722,00  2.667,00	2.667,00  2.667,00  2.667,00  2.667,00	2.667,00 8.055,00 10.722,00 10.722,00  10.722,00
1019	EQUO INDENNIZZO AL PERSONALE CIVILE PER LA PERDITA DELL'INTEGRITA' FISICA SUBITA PER INFERMITA' CONTRATTA PER CAUSA DI SERVIZIO ( 1.4.1 )( 1.1.2 )	INIZ. VARIAZ. P. DEF. PAGATO RIM. PG. TOTALE EC/MSP RS31/12	  1.072,00  1.072,00  1.072,00  1.072,00	1.072,00  1.072,00  1.072,00  1.072,00	1.072,00  1.072,00  1.072,00
1022	SPESA PER INTERESSI O RIVALUTAZIONE MONETARIA PER RITARDATO PAGAMENTO DELLE RETRIBUZIONI, PENSIONI E PROVVIDENZE DI NATURA ASSISTENZIALE A FAVORE DEI CREDITORI DELL'AMMINISTRAZIONE. ( 9.1.4 )( 1.1.2 ) (SPESE OBBLIGATORIE) (PER MEMORIA)	INIZ. VARIAZ. P. DEF. PAGATO RIM. PG. TOTALE EC/MSP RS31/12	        	        	        
1031	SPESA PER ACQUISTO DI BENI E SERVIZI (R) ( 2 )( 1.1.2 )	INIZ. VARIAZ. P. DEF. PAGATO RIM. PG. TOTALE EC/MSP RS31/12	1.460.749,08  1.460.749,08 1.199.954,06 149.036,19 1.348.990,25 111.758,83 1.065.398,23	558.016,00 1.831.709,00 2.389.725,00 1.414.137,97 916.362,04 2.330.500,01 59.224,99	558.016,00 2.516.759,00 3.074.775,00 2.614.092,03 2.614.092,03 2.614.092,03 460.682,97
*	DELL'IMPORTO EC/MSP DI RESIDUI SONO PERENTI AGLI EFFETTI AMMIN. E. 4.286,28 COSTITUISCONO UNA ECONOMIA E. 107.472,55 TOTALE E. 111.758,83				
VARIAZIONI: CAPITOLO 1018: DMT 23517 2011 (CS 8.055,00)					

16/05/2012

020/095/310

2011		SPESA - CONSUNTIVO PER CAPITOLI/PIANI DI GESTIONE			
MINISTERO DELL'ECONOMIA E DELLE FINANZE					
UNITA' DI VOTO/CAPITOLO		RESIDUI	COMPETENZA	CASSA	
NUMERO	DENOMINAZIONE				
01	MANUTENZIONE ( 2.2.2 )	INIZ.		8.726,00	8.726,00
		VARIAZ.		-8.726,00	-8.726,00
		P. DEF.			
		PAGATO			
		RIM. PG.			
		TOTALE			
		EC/MSP			
		RS31/12			
02	ACQUISTO DI RIVISTE, GIORNALI ED ALTRE PUBBLICAZIONI ( 2.1.2 )	INIZ.	13.464,49		
		VARIAZ.		49.000,00	57.499,00
		P. DEF.	13.464,49	49.000,00	57.499,00
		PAGATO	9.048,20	34.023,50	43.071,70
		RIM. PG.	2.451,24	5.908,81	
		TOTALE	11.499,44	39.932,31	43.071,70
		EC/MSP	1.965,05	9.067,69	14.427,30
		RS31/12	8.360,05		
*	L'IMPORTO EC/MSP DI RESIDUI E' PERENTE AGLI EFFETTI AMMIN.				
03	SPESE PER I VIAGGI DEL MINISTRO E DEI SOTTOSGREGIARI DI STATO ( 2.2.13 )	INIZ.	67.717,51	44.843,00	44.843,00
		VARIAZ.		10.000,00	17.664,00
		P. DEF.	67.717,51	54.843,00	62.507,00
		PAGATO	6.058,98	24.724,40	30.783,38
		RIM. PG.	21.370,80	30.118,60	
		TOTALE	27.429,78	54.843,00	30.783,38
		EC/MSP	40.287,73		31.723,62
		RS31/12	51.489,40		
04	MISSIONI ALL'INTERNO ( 2.2.13 )	INIZ.	10.436,21	5.709,00	5.709,00
		VARIAZ.		24.250,00	15.629,00
		P. DEF.	10.436,21	29.959,00	21.338,00
		PAGATO	2.134,86	8.372,80	10.507,66
		RIM. PG.	2.194,21	10.172,70	
		TOTALE	4.329,07	18.545,50	10.507,66
		EC/MSP	6.107,14	11.413,50	10.830,34
		RS31/12	12.366,91		
VARIACIONI:					
CAP/PG	1031/01:	DDG	2927	2011	(CP CS -8.700,00)
		DDG	26246	2011	(CP CS -50.000,00)
		DMC	107020	2011	(CP CS 50.000,00)
		L. ASS.	182	2011	(CP CS -26,00)
CAP/PG	1031/02:	DMT	23517	2011	(CS 11.499,00)
		DDG	2927	2011	(CP CS 10.000,00)
		DDG	11097	2011	(CP 14.000,00 CS 11.000,00)
		DDG	138964	2011	(CP CS -25.000,00)
		DMC	56639	2011	(CP CS 50.000,00)
CAP/PG	1031/03:	DMT	23517	2011	(CS 27.429,00)
		DMT	26417	2011	(CP CS 10.000,00)
		DDG	11097	2011	(CS -14.000,00)
		DDG	39339	2011	(CS -5.765,00)

SEGUE

16/05/2012

020/095/311

2011		SPESA - CONSUNTIVO PER CAPITOLI/PIANI DI GESTIONE			
2011		MINISTERO DELL'ECONOMIA E DELLE FINANZE			
UNITA' DI VOTO/CAPITOLO		RESIDUI	COMPETENZA	CASSA	
NUMERO	DENOMINAZIONE				
CONTINUA					
CAP/PG	1031/04:	DMT	23517	2011 (CS 4.329,00)	
		DMT	26417	2011 (CP CS 35.000,00)	
		DDG	2927	2011 (CS 4.300,00)	
		DDG	11097	2011 (CS -13.000,00)	
		DDG	138964	2011 (CP -10.750,00 CS -15.000,00)	

16/05/2012

020/095/312

2011		SPESA - CONSUNTIVO PER CAPITOLI/PIANI DI GESTIONE			
		MINISTERO DELL'ECONOMIA E DELLE FINANZE			
UNITA' DI VOTO/CAPITOLO			RESIDUI	COMPETENZA	CASSA
NUMERO	DENOMINAZIONE				
05	MISSIONI ALL'ESTERO ( 2.2.13 )	INIZ.	63.885,42	4.974,00	4.974,00
		VARIAZ.		44.185,00	37.714,00
		P. DEF.	63.885,42	49.159,00	42.688,00
		PAGATO	6.299,42	24.002,63	30.302,05
		RIM. PG.	20.576,26	13.367,37	
		TOTALE	26.875,68	37.370,00	30.302,05
		EC/MSP RS31/12	37.009,74 33.943,63	11.789,00	12.385,95
06	INDENNITA' DI TRASFERIMENTO. ( 2.2.13 )	INIZ.		252,00	252,00
		VARIAZ.		-26,00	-26,00
		P. DEF.		226,00	226,00
		PAGATO			
		RIM. PG.			
		TOTALE			
		EC/MSP RS31/12		226,00	226,00
07	SPESE PER MISSIONI ALL'INTERNO, ALL'ESTERO E PER TRASFERIMENTI AGLI ADDETTI AL GABINETTO ED ALLE SEGRETERIE PARTICOLARI ( 2.2.13 )	INIZ.			
		VARIAZ.			
		P. DEF.			
		PAGATO			
		RIM. PG.			
		TOTALE			
		EC/MSP RS31/12			
08	SPESE PER MISSIONI ALL'INTERNO, ALL'ESTERO E PER TRASFERIMENTI AGLI ADDETTI AL GABINETTO ED ALLE SEGRETERIE PARTICOLARI ( 2.2.13 )	INIZ.			
		VARIAZ.			
		P. DEF.			
		PAGATO			
		RIM. PG.			
		TOTALE			
		EC/MSP RS31/12			

VARIAZIONI:  
 CAP/PG 1031/05: DMT 23517 2011 (CS 26.875,00)  
                   DMT 26417 2011 (CF CS 50.000,00)  
                   DDG 2927 2011 (CF CS 5.000,00)  
                   DDG 11097 2011 (CS -15.461,00)  
                   DDG 138964 2011 (CF -10.815,00 CS -4.000,00)  
                   DDG 964796 2011 (CS -24.700,00)  
 CAP/PG 1031/06: L. ASS. 182 2011 (CF CS -26,00)

16/05/2012

020/095/313

2011		SPESA - CONSUNTIVO PER CAPITOLI/PIANI DI GESTIONE			
		MINISTERO DELL'ECONOMIA E DELLE FINANZE			
UNITA' DI VOTO/CAPITOLO			RESIDUI	COMPETENZA	CASSA
NUMERO	DENOMINAZIONE				
09	SPESE PER L'ATTUAZIONE DI CORSI PER IL PERSONALE - PARTECIPAZIONE ALLE SPESE PER CORSI INDETTI DA ENTI, ISTITUTI E AMMINISTRAZIONI VARIE ( 2.2.5 )	INIZ.		10.489,00	10.489,00
		VARIAZ.		-1.118,00	-10.489,00
		P. DEF.		9.371,00	
		PAGATO			
		RIM. PG.			
		TOTALE			
		EC/MSP		9.371,00	
		RS31/12			
10	SPESE PER SORVEGLIANZA SANITARIA, PRIMO SOCCORSO E ASSISTENZA MEDICA DI EMERGENZA E PREVENZIONE ( 2.2.6 )	INIZ.	1.279,46	8.571,00	8.571,00
		VARIAZ.		-913,00	-913,00
		P. DEF.	1.279,46	7.658,00	7.658,00
		PAGATO		4.248,87	4.248,87
		RIM. PG.		3.408,60	
		TOTALE		7.657,47	4.248,87
		EC/MSP	1.279,46	0,53	3.409,13
		RS31/12	3.408,60		
11	SPESE DI RAPPRESENTANZA ( 2.2.7 )	INIZ.	10.709,50	4.066,00	4.066,00
		VARIAZ.		26.237,58	32.937,58
		P. DEF.	10.709,50	30.303,58	37.003,58
		PAGATO	7.569,32	21.248,53	28.817,85
		RIM. PG.	677,33	8.557,68	
		TOTALE	8.246,65	29.806,21	28.817,85
		EC/MSP	2.462,85	497,37	8.185,73
		RS31/12	9.235,01		
13	SPESE POSTALI E TELEGRAFICHE ( 2.2.4 )	INIZ.	7.271,68	7.434,00	7.434,00
		VARIAZ.		-792,00	-792,00
		P. DEF.	7.271,68	6.642,00	6.642,00
		PAGATO	1.901,70	3.979,01	5.880,71
		RIM. PG.	4.703,45	2.662,99	
		TOTALE	6.605,15	6.642,00	5.880,71
		EC/MSP	666,53		761,29
		RS31/12	7.366,44		

VARIAZIONI:					
CAP/PG	1031/09:	DDG	2927	2011	(CS -10.000,00)
		L. ASS.	182	2011	(CF -1.118,00 CS -489,00)
CAP/PG	1031/10:	L. ASS.	182	2011	(CF CS -913,00)
CAP/PG	1031/11:	DMT	26417	2011	(CF CS 10.000,00)
		DDG	2927	2011	(CS 8.000,00)
		DDG	11097	2011	(CF 8.000,00)
		DDG	26246	2011	(CF CS -6.328,42)
		DDG	964796	2011	(CS 6.700,00)
		DMC	107020	2011	(CF CS 15.000,00)
		L. ASS.	182	2011	(CF CS -434,00)
CAP/PG	1031/13:	L. ASS.	182	2011	(CF CS -792,00)

16/05/2012

020/095/314

2011		SPESA - CONSUNTIVO PER CAPITOLI/PIANI DI GESTIONE			
MINISTERO DELL'ECONOMIA E DELLE FINANZE					
UNITA' DI VOTO/CAPITOLO			RESIDUI	COMPETENZA	CASSA
NUMERO	DENOMINAZIONE				
15	SPESE PER ACQUISTO DI BENI VARI ( 2.1.1 )	INIZ.	52.323,62	1.891,00	1.891,00
		VARIAZ.		111.126,42	200.749,42
		P. DEF.	52.323,62	113.017,42	202.640,42
		PAGATO	52.323,62	21.095,08	73.418,70
		RIM. PG.		91.484,22	
		TOTALE	52.323,62	112.579,30	73.418,70
		EC/MSP		438,12	129.221,72
		RS31/12	91.484,22		
16	ACQUISTO DI BENI DI CONSUMO PER I MEZZI DI TRASPORTO ( 2.1.1 )	INIZ.	7.074,87	49.906,00	49.906,00
		VARIAZ.		-21.635,43	-29.860,00
		P. DEF.	7.074,87	28.270,57	20.046,00
		PAGATO	1.535,18	12.187,95	13.723,13
		RIM. PG.	5.032,14	16.082,62	
		TOTALE	6.567,32	28.270,57	13.723,13
		EC/MSP	507,55		6.322,87
		RS31/12	21.114,76		
18	MANUTENZIONE, RIPARAZIONE ED ADATTAMENTO DI LOCALI E DEI RELATIVI IMPIANTI ( 2.2.2 )	INIZ.	484.086,61	41.535,00	41.535,00
		VARIAZ.		541.908,00	873.408,00
		P. DEF.	484.086,61	583.443,00	914.943,00
		PAGATO	444.300,89	365.490,56	809.791,45
		RIM. PG.	32.268,51	217.942,02	
		TOTALE	476.569,40	583.432,58	809.791,45
		EC/MSP	7.517,21	10,42	105.151,55
		RS31/12	250.210,53		
	* DELL'IMPORTO EC/MSP DI RESIDUI SONO PERENTI AGLI EFFETTI AMMIN. E. 1.041,77 COSTITUISCONO UNA ECONOMIA E. 6.475,44 TOTALE E. 7.517,21				
19	SPESE PER ACQUISTO DI CANCELLERIA, DI STAMPATI SPECIALI E QUANTO ALTRO POSSA OCCORRERE PER IL FUNZIONAMENTO DEGLI UFFICI - NOLEGGIO E TRASPORTO MOBILI, MACCHINE E IMPIANTI ( 2.1.1 )	INIZ.	368.975,12	119.804,00	119.804,00
		VARIAZ.		115.176,00	383.953,00
		P. DEF.	368.975,12	234.980,00	503.757,00
		PAGATO	356.155,77	133.812,92	489.968,69
		RIM. PG.	12.631,04	101.131,00	
		TOTALE	368.786,81	234.943,92	489.968,69
		EC/MSP	188,31	36,08	13.788,31
		RS31/12	113.762,04		
VARIAZIONI:					
CAP/PG	1031/15:	DMT	23517	2011	(CS 52.323,00)
		DDG	2927	2011	(CP 25.000,00 CS 45.000,00)
		DDG	11097	2011	(CS -24.000,00)
		DDG	17006	2011	(CP -81.000,00)
		DDG	26246	2011	(CP 51.328,42 CS 15.628,42)
		DDG	138964	2011	(CP -9.000,00 CS -13.000,00)
		DMC	56639	2011	(CP CS 50.000,00)
		DMC	107020	2011	(CP CS 75.000,00)
		L. ASS.	182	2011	(CP CS -202,00)
CAP/PG	1031/16:	DDG	2927	2011	(CP CS -40.000,00)
		DDG	11097	2011	(CP CS 10.461,00)
		DDG	26246	2011	(CP 13.224,57 CS 5.000,00)
		L. ASS.	182	2011	(CP CS -5.321,00)

SEGUE



16/05/2012

020/095/315

2011		SPESA - CONSUNTIVO PER CAPITOLI/PIANI DI GESTIONE			
2011		MINISTERO DELL'ECONOMIA E DELLE FINANZE			
UNITA' DI VOTO/CAPITOLO		RESIDUI	COMPETENZA	CASSA	
NUMERO	DENOMINAZIONE				
CONTINUA					
CAP/PG	1031/18:	DMT	103690	2011 (CS 400.000,00)	
		DDG	17006	2011 (CP 11.000,00)	
		DDG	39339	2011 (CS 40.000,00)	
		DDG	63631	2011 (CP 430.000,00 CS 330.000,00)	
		DDG	138964	2011 (CP 45.000,00 CS 104.000,00)	
		DDG	141973	2011 (CP 26.500,00)	
		DDG	150093	2011 (CP 30.000,00)	
		L. ASS.	182	2011 (CP CS -592,00)	
CAP/PG	1031/19:	DMT	79245	2011 (CS 144.630,00)	
		DMT	119579	2011 (CS 17.965,00)	
		DDG	17006	2011 (CP 40.000,00)	
		DDG	26246	2011 (CS 40.000,00)	
		DDG	63631	2011 (CP 100.000,00 CS 200.000,00)	
		DDG	150093	2011 (CP -30.000,00)	
		DDG	174287	2011 (CP 19.600,00)	
		DDG	176619	2011 (CP -1.650,00)	
		L. ASS.	182	2011 (CP -12.774,00 CS -18.642,00)	

16/05/2012

020/095/316

2011		SPESA - CONSUNTIVO PER CAPITOLI/PIANI DI GESTIONE			
		MINISTERO DELL'ECONOMIA E DELLE FINANZE			
UNITA' DI VOTO/CAPITOLO		RESIDUI	COMPETENZA	CASSA	
NUMERO	DENOMINAZIONE				
21	SPESE PER IL PAGAMENTO DEI CANONI ACQUA, LUCE, ENERGIA ELETTRICA, GAS E TELEFONI, CONVERSAZIONI TELEFONICHE NONCHE' PER LA PULIZIA, IL RISCALDAMENTO ED IL CONDIZIONAMENTO D'ARIA DEI LOCALI ( 2.2.3 )	INIZ.	207.547,83	167.135,00	167.135,00
		VARIAZ.		321.296,00	211.946,00
		P. DEF.	207.547,83	488.431,00	379.081,00
		PAGATO	193.305,89	184.469,78	377.775,67
		RIM. PG.	14.241,92	303.950,33	
		TOTALE	207.547,81	488.420,11	377.775,67
		EC/MSP	0,02	10,89	1.305,33
		RS31/12	318.192,25		
24	SPESE PER L'ORGANIZZAZIONE E LA PARTECIPAZIONE A CONVEGNI, CONGRESSI, MOSTRE ED ALTRE MANIFESTAZIONI ( 2.2.7 )	INIZ.		423,00	423,00
		VARIAZ.		-45,00	-45,00
		P. DEF.		378,00	378,00
		PAGATO			
		RIM. PG.			
		TOTALE			
		EC/MSP		378,00	378,00
		RS31/12			
25	MANUTENZIONE DEI MEZZI DI TRASPORTO ( 2.2.2 )	INIZ.	9.067,92		
		VARIAZ.		607,50	700,00
		P. DEF.	9.067,92	607,50	700,00
		PAGATO	90,00	607,50	697,50
		RIM. PG.	8.977,92		
		TOTALE	9.067,92	607,50	697,50
		EC/MSP			2,50
		RS31/12	8.977,92		
26	NOLEGGIO DEI MEZZI DI TRASPORTO ( 2.2.1 )	INIZ.	46.170,77	28.157,00	28.157,00
		VARIAZ.		22.947,03	24.451,00
		P. DEF.	46.170,77	51.104,03	52.608,00
		PAGATO	8.592,27	39.156,18	47.748,45
		RIM. PG.	23.894,14	11.947,85	
		TOTALE	32.486,41	51.104,03	47.748,45
		EC/MSP	13.684,36		4.859,55
		RS31/12	35.841,99		
VARIAZIONI:					
CAP/PG	1031/21:	DMT	32976	2011	(CP CS 892.000,00)
		DDG	2927	2011	(CP -19.000,00 CS -39.000,00)
		DDG	17006	2011	(CP 30.000,00)
		DDG	39339	2011	(CS -34.235,00)
		DDG	63631	2011	(CP CS -530.000,00)
		DDG	138964	2011	(CP 10.565,00 CS -59.000,00)
		DDG	141973	2011	(CP -26.500,00)
		DDG	174287	2011	(CP -19.600,00)
		DDG	176619	2011	(CP 1.650,00)
		L. ASS.	182	2011	(CP CS -17.819,00)
CAP/PG	1031/24:	L. ASS.	182	2011	(CP CS -45,00)
CAP/PG	1031/25:	DDG	2927	2011	(CP CS 5.000,00)
		DDG	26246	2011	(CP -4.392,50 CS -4.300,00)

SEGUE

16/05/2012

020/095/317

2011		SPESA - CONSUNTIVO PER CAPITOLI/PIANI DI GESTIONE			
		MINISTERO DELL'ECONOMIA E DELLE FINANZE			
UNITA' DI VOTO/CAPITOLO		RESIDUI	COMPETENZA	CASSA	
NUMERO	DENOMINAZIONE				
CONTINUA					
CAP/PG	1031/26: DDG	2927	2011	(CP 25.000,00 CS 15.400,00)	
	DDG	26246	2011	(CP 896,03)	
	DDG	138964	2011	(CS 12.000,00)	
	L. ASS.	182	2011	(CP CS -2.949,00)	

16/05/2012

020/095/318

2011		SPESA - CONSUNTIVO PER CAPITOLI/PIANI DI GESTIONE			
		MINISTERO DELL'ECONOMIA E DELLE FINANZE			
UNITA' DI VOTO/CAPITOLO			RESIDUI	COMPETENZA	CASSA
NUMERO	DENOMINAZIONE				
29	SPESE PER PROGETTI E STUDI FINALIZZATI DI CONTABILITA' E BILANCIO AMBIENTALE PER LE AMMINISTRAZIONI PUBBLICHE E CONNESSE SPERIMENTAZIONI APPLICATIVE ( 2.2.14 )	INIZ.	108.000,00	50.101,00	50.101,00
		VARIAZ.		-50.101,00	57.899,00
		P. DEF.	108.000,00		108.000,00
		PAGATO	108.000,00		108.000,00
		RIM. PG.			
		TOTALE	108.000,00		108.000,00
		EC/MSP RS31/12			
30	ONERI DIVERSI, SERVIZI AUSILIARI E TASSE PER I MEZZI DI TRASPORTO ( 2.2.14 )	INIZ.	2.738,07		
		VARIAZ.		15.271,90	20.000,00
		P. DEF.	2.738,07	15.271,90	20.000,00
		PAGATO	2.637,96	12.884,40	15.522,36
		RIM. PG.	17,23	2.387,50	
		TOTALE	2.655,19	15.271,90	15.522,36
		EC/MSP RS31/12	82,88 2.404,73		4.477,64
31	SPESE DI FUNZIONAMENTO DELL'ORGANISMO INDIPENDENTE DI VALUTAZIONE ( 2.2.14 )	INIZ.		4.000,00	4.000,00
		VARIAZ.		-427,00	-427,00
		P. DEF.		3.573,00	3.573,00
		PAGATO			
		RIM. PG.			
		TOTALE		3.573,00	3.573,00
		EC/MSP RS31/12			
32	SOMME DESTINATE ALL'ESTINZIONE DEI DEBITI PREGRESSI AL 31 DICEMBRE 2010 ( 2.1.1 ) (NUOVA ISTITUZIONE)	INIZ.			
		VARIAZ.		337.404,00	337.404,00
		P. DEF.		337.404,00	337.404,00
		PAGATO		227.752,25	227.752,25
		RIM. PG.		97.239,75	
		TOTALE		324.992,00	227.752,25
		EC/MSP RS31/12		97.239,75	12.412,00

**VARIAZIONI:**  
 CAP/PG 1031/29: DDG 2927 2011 (CP -12.300,00 CS -5.000,00)  
                   DDG 11097 2011 (CP -32.461,00 CS 45.000,00)  
                   DDG 964796 2011 (CS 18.000,00)  
                   L. ASS. 182 2011 (CP -5.340,00 CS -101,00)  
 CAP/PG 1031/30: DDG 2927 2011 (CP CS 10.000,00)  
                   DDG 26246 2011 (CP -4.728,10)  
                   DMC 107020 2011 (CP CS 10.000,00)  
 CAP/PG 1031/31: L. ASS. 182 2011 (CP CS -427,00)  
 CAP/PG 1031/32: DMT 114154 2011 (CP CS 337.404,00)

16/05/2012

020/095/319

2011		SPESA - CONSUNTIVO PER CAPITOLI/PIANI DI GESTIONE			
		MINISTERO DELL'ECONOMIA E DELLE FINANZE			
NUMERO	UNITA' DI VOTO/CAPITOLO		RESIDUI	COMPETENZA	CASSA
NUMERO	DENOMINAZIONE				
85	REISCRIZIONE RESIDUI PASSIVI PERENTI RELATIVI A:MANUTENZIONE ORDINARIA E RIPARAZIONI ( 2.1.2 )	INIZ.			
		VARIAZ.	254.343,00	254.343,00	254.343,00
		P. DEF.	254.343,00	254.343,00	254.343,00
		PAGATO	254.342,03	254.342,03	254.342,03
		RIM. PG.			
		TOTALE	254.342,03	254.342,03	254.342,03
		EC/MSP	0,97	0,97	0,97
		RS31/12			
86	REISCRIZIONE RESIDUI PASSIVI PERENTI RELATIVI A:UTENZE, SERVIZI AUSILIARI, SPESE DI PULIZIA ( 2.1.2 )	INIZ.			
		VARIAZ.	41.740,00	41.740,00	41.740,00
		P. DEF.	41.740,00	41.740,00	41.740,00
		PAGATO	41.739,58	41.739,58	41.739,58
		RIM. PG.			
		TOTALE	41.739,58	41.739,58	41.739,58
		EC/MSP	0,42	0,42	0,42
		RS31/12			
1034	SPESE PER IL FUNZIONAMENTO DI CONSIGLI, COMITATI E COMMISSIONI (R) ( 2 )( 1.1.2 )	INIZ.	119.448,00	119.448,00	119.448,00
		VARIAZ.	-12.735,00	-12.735,00	-12.735,00
		P. DEF.	106.713,00	106.713,00	106.713,00
		PAGATO			
		RIM. PG.			
		TOTALE			
		EC/MSP	106.713,00	106.713,00	106.713,00
		RS31/12			
01	SPESE E COMPENSI PER CONSULENZE, SPECIALI INCARICHI, STUDI, INDAGINI, RICERCHE, RILEVAZIONI, DOCUMENTAZIONI, INFORMAZIONI, STAMPA ( 2.2.10 )	INIZ.	91.725,00	91.725,00	91.725,00
		VARIAZ.	-9.779,00	-9.779,00	-9.779,00
		P. DEF.	81.946,00	81.946,00	81.946,00
		PAGATO			
		RIM. PG.			
		TOTALE			
		EC/MSP	81.946,00	81.946,00	81.946,00
		RS31/12			

## VARIAZIONI:

CAP/PG 1031/85: DMT 55257 2011 (CP CS 1.536,00)  
 DMT 90941 2011 (CP CS 252.807,00)  
 CAP/PG 1031/86: DMT 102565 2011 (CP CS 41.740,00)  
 CAP/PG 1034/01: L. ASS. 182 2011 (CP CS -9.779,00)

16/05/2012

020/095/320

2011		SPESA - CONSUNTIVO PER CAPITOLI/PIANI DI GESTIONE			
		MINISTERO DELL'ECONOMIA E DELLE FINANZE			
UNITA' DI VOTO/CAPITOLO		RESIDUI	COMPETENZA	CASSA	
NUMERO	DENOMINAZIONE				
02	SPESA PER IL FUNZIONAMENTO - COMPRESI I GETTONI DI PRESENZA, I COMPENSI AI COMPONENTI E LE INDENNITA' DI MISSIONE ED IL RIMBORSO SPESE DI TRASPORTO AI MEMBRI ESTRANEI ALL'AMMINISTRAZIONE DEL TESORO - DI CONSIGLI, COMITATI E COMMISSIONI. ( 2.2.8 )	INIZ. VARIAZ. P. DEF.  PAGATO RIM. PG. TOTALE EC/MSP RS31/12	27.723,00 -2.956,00 24.767,00    24.767,00	27.723,00 -2.956,00 24.767,00    24.767,00	
1042	SPESA PER IL RILASCIO DI DOCUMENTI MEDIANTE APPARECCHI DI RIPRODUZIONE (R) ( 2.1.1 )( 1.1.2 ) (SPESE OBBLIGATORIE) (PER MEMORIA)	INIZ. VARIAZ. P. DEF.  PAGATO RIM. PG. TOTALE EC/MSP RS31/12			
1047	SPESA PER LITI, ARBITRAGGI, RISARCIMENTI ED ACCESSORI. RIMBORSO DELLE SPESE DI PATROCINIO LEGALE. ( 12.2.3 )( 1.1.2 ) (SPESE OBBLIGATORIE) (PER MEMORIA)	INIZ. VARIAZ. P. DEF.  PAGATO RIM. PG. TOTALE EC/MSP RS31/12			
1060	SPESA PER LA GESTIONE ED IL FUNZIONAMENTO DEL SISTEMA INFORMATIVO (R) ( 2.1.1 )( 1.1.2 )  * DELL'IMPORTO EC/MSP DI RESIDUI SONO PERENTI AGLI EFFETTI AMMIN. E. 47.267,77 COSTITUISCONO UNA ECONOMIA E. 19,44 TOTALE E. 47.287,21	INIZ. VARIAZ. P. DEF.  PAGATO RIM. PG. TOTALE EC/MSP RS31/12	374.660,19  374.660,19  293.784,89 33.588,09 327.372,98 47.287,21 338.073,97	291.426,00 483.311,00 774.737,00 203.306,76 304.485,88 497.091,65 507.792,64 2.564,36 277.645,35	
VARIAZIONI: CAP/PG 1034/02: L. ASS. 182 2011 (CP CS -2.956,00) CAPITOLE 1060: DMP 23517 2011 (CS 264.380,00) DMC 30685 2011 (CP CS 100.000,00) DMC 56639 2011 (CP CS 150.000,00) L. ASS. 182 2011 (CP CS -31.069,00)					

16/05/2012

020/095/321

2011		SPESA - CONSUNTIVO PER CAPITOLI/PIANI DI GESTIONE			
		MINISTERO DELL'ECONOMIA E DELLE FINANZE			
UNITA' DI VOTO/CAPITOLO			RESIDUI	COMPETENZA	CASSA
NUMERO	DENOMINAZIONE				
	INVESTIMENTI				
	GABINETTO E UFFICI DI DIRETTA COLLABORAZIONE ALL'OPERA DEL MINISTRO				
7001	SPESA PER LO SVILUPPO DEL SISTEMA INFORMATIVO	INIZ.	1.201.706,40	1.580.261,00	1.580.261,00
	(R)	VARIAZ.		-168.477,00	408.206,00
	( 21.1.6 )( 1.1.2 )	P. DEF.	1.201.706,40	1.411.784,00	1.988.467,00
*	DELL'IMPORTO EC/MSP DI RESIDUI SONO PERENTI AGLI EFFETTI AMMIN. E. 230.801,36	PAGATO	608.549,49	565.145,72	1.173.695,21
	COSTITUISCONO UNA ECONOMIA E. 25.811,45	RIM. PG.	336.544,10	846.638,28	
	TOTALE E. 256.612,81	TOTALE	945.093,59	1.411.784,00	1.173.695,21
		EC/MSP	256.612,81		814.771,79
		RS31/12	1.183.182,38		
7010	SPESA PER ACQUISTO DI ATTREZZATURE E APPARECCHIATURE NON INFORMATICHE, DI MOBILIO E DI DOTAZIONI LIBRARIE	INIZ.	213.227,10	199.996,00	199.996,00
	(R)	VARIAZ.		-21.322,00	88.008,00
	( 21.1.2 )( 1.1.2 )	P. DEF.	213.227,10	178.674,00	288.004,00
		PAGATO	193.218,34	76.536,50	269.754,84
		RIM. PG.	16.111,04	102.135,87	
		TOTALE	209.329,38	178.672,37	269.754,84
		EC/MSP	3.897,72	1,63	18.249,16
		RS31/12	118.246,91		
24.3	Servizi e affari generali per le amministrazioni di competenza (32.3)				
	FUNZIONAMENTO				
	DIPARTIMENTO DELL'AMMINISTRAZIONE GENERALE DEL PERSONALE E DEI SERVIZI				
1221	COMPETENZE ACCESSORIE AL PERSONALE AL NETTO DELL'IMPOSTA REGIONALE SULLE ATTIVITA' PRODUTTIVE E DEGLI ONERI SOCIALI A CARICO DELL'AMMINISTRAZIONE	INIZ.	1.061.539,36	3.660.122,00	3.660.122,00
	( 1 )( 1.1.2 )	VARIAZ.		-825.768,00	-787.276,00
		P. DEF.	1.061.539,36	2.834.354,00	2.872.846,00
*	DELL'IMPORTO EC/MSP DI RESIDUI SONO PERENTI AGLI EFFETTI AMMIN. E. 1.276,31	PAGATO	267.600,34	876.572,07	1.144.172,41
	COSTITUISCONO UNA ECONOMIA E. 480.301,41	RIM. PG.	312.361,30	367.000,00	
	TOTALE E. 481.577,72	TOTALE	579.961,64	1.243.572,07	1.144.172,41
		EC/MSP	481.577,72	1.590.781,93	1.728.673,59
		RS31/12	679.361,30		
VARIAZIONI:					
CAPITOLO 7001:	DMT	23517	2011	(CS 576.683,00)	
	L. ASS.	182	2011	(CP CS -168.477,00)	
CAPITOLO 7010:	DMT	23517	2011	(CS 109.330,00)	
	L. ASS.	182	2011	(CP CS -21.322,00)	

16/05/2012

020/095/322

2011		SPESA - CONSUNTIVO PER CAPITOLI/PIANI DI GESTIONE			
MINISTERO DELL'ECONOMIA E DELLE FINANZE					
UNITA' DI VOTO/CAPITOLO		RESIDUI	COMPETENZA	CASSA	
NUMERO	DENOMINAZIONE				
01	SOMMA OCCORRENTE PER LA CONCESSIONE DI BUONI PASTO AL PERSONALE ( 1.2.1 )	INIZ. 1.023.046,28 VARIAZ. P. DEF. 1.023.046,28 PAGATO 231.012,70 RIM. PG. 312.361,30 TOTALE 543.374,00 EC/MSP 479.672,28 RS31/12 679.361,30	3.655.731,00 -830.760,00 2.824.971,00 867.190,02 367.000,00 1.234.190,02 1.590.780,98	3.655.731,00 -830.760,00 2.824.971,00 1.098.202,72 1.098.202,72 1.726.768,28	
02	COMPENSI PER LAVORO STRAORDINARIO AL PERSONALE - COMPONENTE NETTA ( 1.1.2 ) * DELL'IMPORTO EC/MSP DI RESIDUI SONO PERENTI AGLI EFFETTI AMMIN. E. 201,03 COSTITUISCONO UNA ECONOMIA E. 180,89 TOTALE E. 381,92	INIZ. 381,92 VARIAZ. P. DEF. 381,92 PAGATO RIM. PG. TOTALE EC/MSP 381,92 RS31/12		381,00 381,00	
03	IMPOSTE SULLE RETRIBUZIONI ( 1.1.2 ) * DELL'IMPORTO EC/MSP DI RESIDUI SONO PERENTI AGLI EFFETTI AMMIN. E. 355,14 COSTITUISCONO UNA ECONOMIA E. 8,89 TOTALE E. 364,03	INIZ. 21.707,91 VARIAZ. P. DEF. 21.707,91 PAGATO 21.343,88 RIM. PG. TOTALE 21.343,88 EC/MSP 364,03 RS31/12		21.708,00 21.708,00 21.343,88 21.343,88 364,12	
04	CONTRIBUTI SOCIALI A CARICO DEL LAVORATORE ( 1.1.2 ) * DELL'IMPORTO EC/MSP DI RESIDUI SONO PERENTI AGLI EFFETTI AMMIN. E. 112,87 COSTITUISCONO UNA ECONOMIA E. 8,05 TOTALE E. 120,92	INIZ. 7.851,16 VARIAZ. P. DEF. 7.851,16 PAGATO 7.730,24 RIM. PG. TOTALE 7.730,24 EC/MSP 120,92 RS31/12		7.851,00 7.851,00 7.730,24 7.730,24 120,76	
VARIAZIONI:					
CAP/PG	1221/01: DMT	57729	2011	(CP CS -830.760,00)	
CAP/PG	1221/02: DMT	22841	2011	(CS 381,00)	
CAP/PG	1221/03: DMT	22841	2011	(CS 21.708,00)	
CAP/PG	1221/04: DMT	22841	2011	(CS 7.851,00)	



16/05/2012

020/095/323

2011		SPESA - CONSUNTIVO PER CAPITOLI/PIANI DI GESTIONE			
MINISTERO DELL'ECONOMIA E DELLE FINANZE					
UNITA' DI VOTO/CAPITOLO		RESIDUI	COMPETENZA	CASSA	
NUMERO	DENOMINAZIONE				
06	QUOTA DEL FONDO UNICO DI AMMINISTRAZIONE DA UTILIZZARE PER L'EROGAZIONE DEGLI INCENTIVI AL PERSONALE PER LA REALIZZAZIONE DEGLI OBIETTIVI E PROGRAMMI DI INCREMENTO DELLA PRODUTTIVITA' - COMPONENTE NETTA ( 1.1.3 )	INIZ. 8.552,09 VARIAZ. P. DEF. 8.552,09 PAGATO 7.513,52		8.552,00 8.552,00 7.513,52	
*	DELL'IMPORTO EC/MSP DI RESIDUI SONO PERENTI AGLI EFFETTI AMMIN. E. 607,27 COSTITUISCONO UNA ECONOMIA E. 431,30 TOTALE E. 1.038,57	RIM. PG. TOTALE 7.513,52 EC/MSP 1.038,57 RS31/12		7.513,52 1.038,48	
09	SPESE INERENTI ALLA FORNITURA DELLE UNIFORMI AL PERSONALE AUSILIARIO, NONCHE' CAMICI PER IL PERSONALE DELLA CARRIERA DIRETTIVA, DI CONCETTO ED ESECUTIVA, ADDETTO AI CENTRI ELETTRONICI, ELIOFOTOLITOGRAFICI E MECCANOGRAFICI, A TIPOGRAFIE, CARTIERE ED OFFICINE CARTE VALORI ( 1.2.3 )	INIZ. VARIAZ. P. DEF. PAGATO RIM. PG. TOTALE EC/MSP RS31/12	4.391,00 4.391,00 4.391,00 4.391,00	4.391,00 4.391,00 4.391,00	
82	REISCRIZIONE RESIDUI PASSIVI PERENTI RELATIVI A: LAVORO STRAORDINARIO ( 1.2.3 )	INIZ. VARIAZ. P. DEF. PAGATO RIM. PG. TOTALE EC/MSP RS31/12	4.992,00 4.992,00 4.991,05 4.991,05 0,95	4.992,00 4.992,00 4.991,05 4.991,05 0,95	
1225	SPESE PER I SERVIZI SOCIALI E BENESSERE DEL PERSONALE (R) ( 1.4.1 )( 1.1.2 )	INIZ. VARIAZ. P. DEF. PAGATO RIM. PG. TOTALE EC/MSP RS31/12	200.000,00 200.000,00 3.811,50 3.811,50 196.188,50	200.000,00 200.000,00 3.811,50 200.000,00	
			3.811,50		
VARIAZIONI: CAP/PG 1221/06: DMT 22841 2011 (CS 8.552,00) CAP/PG 1221/82: DMT 55257 2011 (CF CS 4.992,00) CAPITOLO 1225: L. ASS. 182 2011 (CF CS 200.000,00)					

16/05/2012

020/095/324

2011		SPESA - CONSUNTIVO PER CAPITOLI/PIANI DI GESTIONE			
MINISTERO DELL'ECONOMIA E DELLE FINANZE					
UNITA' DI VOTO/CAPITOLO		RESIDUI	COMPETENZA	CASSA	
NUMERO	DENOMINAZIONE				
1226	PROVVIDENZE A FAVORE DEL PERSONALE IN SERVIZIO, DI QUELLO CESSATO DAL SERVIZIO E DELLE LORO FAMIGLIE (R) ( 1.4.1 ) ( 1.1.2 )	INIZ. VARIANZ. P. DEF. PAGATO RIM. PG. TOTALE EC/MSP RS31/12	109.897,00  109.897,00 109.897,00  109.897,00 103.706,00	103.706,00  103.706,00  103.706,00 103.706,00	103.706,00 6.191,00 109.897,00 109.897,00  109.897,00
1230	COMPETENZE FISSE E ACCESSORIE AL PERSONALE AL NETTO DELL'IMPOSTA REGIONALE SULLE ATTIVITA' PRODUTTIVE ( 1 ) ( 1.1.2 ) * L'IMPORTO EC/MSP DI RESIDUI COSTITUISCE UNA ECCEDENZA	INIZ. VARIANZ. P. DEF. PAGATO RIM. PG. TOTALE EC/MSP RS31/12	  71.358.083,00 4.922,97 2.866,97 4.922,97 +4.922,97 2.866,97	43.764.790,00 27.593.293,00 71.358.083,00 66.748.030,80 2.866,97 66.750.897,77 4.607.185,23	43.764.790,00 27.593.293,00 71.358.083,00 66.752.953,77  66.752.953,77 4.605.129,23
01	STIPENDI E ASSEGNI FISSI AL PERSONALE, COMPRESIVI DEGLI ONERI FISCALI E CONTRIBUTIVI A CARICO DEL LAVORATORE ( 1.1.1 ) (SPESE OBBLIGATORIE)	INIZ. VARIANZ. P. DEF. PAGATO RIM. PG. TOTALE EC/MSP RS31/12	  44.876.967,00 4.922,97  4.922,97 +4.922,97	33.255.394,00 11.621.573,00 44.876.967,00 42.022.098,19 42.022.098,19 2.854.868,81	33.255.394,00 11.621.573,00 44.876.967,00 42.027.021,16 42.027.021,16 2.849.945,84
02	CONTRIBUTI PREVIDENZIALI E ASSISTENZIALI A CARICO DELL'AMMINISTRAZIONE RELATIVI ALLE SPESE FISSE ( 1.3.1 ) (SPESE OBBLIGATORIE)	INIZ. VARIANZ. P. DEF. PAGATO RIM. PG. TOTALE EC/MSP RS31/12	  13.679.201,00   12.558.808,31  12.558.808,31 1.120.392,69	9.936.712,00 3.742.489,00 13.679.201,00 12.558.808,31 12.558.808,31 1.120.392,69	9.936.712,00 3.742.489,00 13.679.201,00 12.558.808,31 12.558.808,31 1.120.392,69
VARIANZI:					
CAPITOLO 1226: DMT 23517 2011 (CS 6.191,00)					
CAP/PG 1230/01: DMT 26624 2011 (CP CS 361.747,00)					
DMT 46019 2011 (CP CS 87.029,00)					
DMT 57729 2011 (CP CS 33.577,00)					
DMT 74382 2011 (CP CS 32.214,00)					
DMT 99073 2011 (CP CS 2.162.655,00)					
DMT 108600 2011 (CP CS 4.032.494,00)					
L. ASS. 182 2011 (CP CS 4.911.857,00)					
CAP/PG 1230/02: DMT 26624 2011 (CP CS 108.090,00)					
DMT 46019 2011 (CP CS 21.061,00)					
DMT 57729 2011 (CP CS 10.033,00)					
DMT 74382 2011 (CP CS 7.795,00)					
DMT 99073 2011 (CP CS 848.601,00)					

SEGUE

16/05/2012

020/095/325

2011		SPESA - CONSUNTIVO PER CAPITOLI/PIANI DI GESTIONE			
2011		MINISTERO DELL'ECONOMIA E DELLE FINANZE			
UNITA' DI VOTO/CAPITOLO		RESIDUI	COMPETENZA	CASSA	
NUMERO	DENOMINAZIONE				
CONTINUA					
	DMF 108600 2011 (CP CS 1.204.908,00)				
	L. ASS. 182 2011 (CP CS 1.542.001,00)				

16/05/2012

020/095/326

2011		SPESA - CONSUNTIVO PER CAPITOLI/PIANI DI GESTIONE			
		MINISTERO DELL'ECONOMIA E DELLE FINANZE			
UNITA' DI VOTO/CAPITOLO		RESIDUI	COMPETENZA	CASSA	
NUMERO	DENOMINAZIONE				
03	COMPENSO PER LAVORO STRAORDINARIO AL PERSONALE, COMPRESIVO DEGLI ONERI FISCALI E CONTRIBUTIVI A CARICO DEL LAVORATORE ( 1.1.2 )	INIZ.			
		VARIAZ.	3.550.532,00	3.550.532,00	
		P. DEF.	3.550.532,00	3.550.532,00	
		PAGATO	3.287.541,96	3.287.541,96	
		RIM. PG.			
		TOTALE	3.287.541,96	3.287.541,96	
		EC/MSP RS31/12	262.990,04	262.990,04	
04	QUOTA DEL FONDO UNICO DI AMMINISTRAZIONE AL PERSONALE, COMPRESIVA DEGLI ONERI FISCALI E CONTRIBUTIVI A CARICO DEL LAVORATORE ( 1.1.3 )	INIZ.			
		VARIAZ.	4.886.117,00	4.886.117,00	
		P. DEF.	4.886.117,00	4.886.117,00	
		PAGATO	4.883.808,65	4.883.808,65	
		RIM. PG.	2.308,35		
		TOTALE	4.886.117,00	4.883.808,65	
		EC/MSP RS31/12		2.308,35	
05	CONTRIBUTI PREVIDENZIALI E ASSISTENZIALI A CARICO DELL'AMMINISTRAZIONE RELATIVI ALLE COMPETENZE ACCESSORIE ( 1.3.1 )	INIZ.	572.684,00	572.684,00	
		VARIAZ.	3.788.074,00	3.788.074,00	
		P. DEF.	4.360.758,00	4.360.758,00	
		PAGATO	3.991.265,73	3.991.265,73	
		RIM. PG.	558,62		
		TOTALE	3.991.824,35	3.991.265,73	
		EC/MSP RS31/12	368.933,65	369.492,27	
50	RIEMMISSIONE DEI PAGAMENTI NON ANDATI A BUON FINE ( 1.1.5 )	INIZ.			
		VARIAZ.	4.508,00	4.508,00	
		P. DEF.	4.508,00	4.508,00	
		PAGATO	4.507,96	4.507,96	
		RIM. PG.			
		TOTALE	4.507,96	4.507,96	
		EC/MSP RS31/12	0,04	0,04	
VARIACIONI:					
CAP/PG	1230/03:	DMT	1139	2011	(CP CS 740.532,00)
		DMT	57150	2011	(CP CS 2.810.000,00)
CAP/PG	1230/04:	DMT	1139	2011	(CP CS 1.578.013,00)
		DMT	41835	2011	(CP CS 555.200,00)
		DMT	69327	2011	(CP CS 4.685,00)
		DMT	74382	2011	(CP CS 2.217.849,00)
CAP/PG	1230/05:	DMT	107853	2011	(CP CS 530.370,00)
		DMT	1139	2011	(CP CS 2.979.806,00)
		DMT	57150	2011	(CP CS 680.020,00)
		DMT	107853	2011	(CP CS 128.248,00)
CAP/PG	1230/50:	DMT	124175	2011	(CP CS 2.797,00)
		DMT	129763	2011	(CP CS 1.711,00)

16/05/2012

020/095/327

2011		SPESA - CONSUNTIVO PER CAPITOLI/PIANI DI GESTIONE			
MINISTERO DELL'ECONOMIA E DELLE FINANZE					
UNITA' DI VOTO/CAPITOLO		RESIDUI	COMPETENZA	CASSA	
NUMERO	DENOMINAZIONE				
1236	SOMME DOVUTE A TITOLO DI IMPOSTA REGIONALE SULLE ATTIVITA' PRODUTTIVE SULLE RETRIBUZIONI CORRISPOSTE AI DIPENDENTI ( 3 ) ( 1.1.2 )	INIZ. 133.780,79 VARIANZ. P. DEF. 133.780,79	3.795.106,00 2.983.340,00 6.778.446,00	3.795.106,00 3.117.120,00 6.912.226,00	
*	DELL'IMPORTO EC/MSP DI RESIDUI SONO PERENTI AGLI EFFETTI AMMIN. E. 117,09 COSTITUISCONO UNA ECONOMIA E. 84,82 TOTALE E. 201,91	PAGATO 133.578,88 RIM. PG. TOTALE 133.578,88 EC/MSP 201,91 RS31/12	5.005.531,52  5.005.531,52 1.772.914,48	5.139.110,40  5.139.110,40 1.773.115,60	
01	IRAP SULLE COMPETENZE FISSE. ( 3.1.1 ) ( SPESE OBBLIGATORIE )	INIZ. VARIANZ. P. DEF. PAGATO RIM. PG. TOTALE EC/MSP RS31/12	2.826.708,00 1.395.634,00 4.222.342,00 3.336.382,42  3.336.382,42 885.959,58	2.826.708,00 1.395.634,00 4.222.342,00 3.336.382,42  3.336.382,42 885.959,58	
02	IRAP SULLE COMPETENZE ACCESSORIE. ( 3.1.1 )	INIZ. VARIANZ. P. DEF. PAGATO RIM. PG. TOTALE EC/MSP RS31/12	133.780,79 1.586.390,00 133.780,79 133.578,88  133.578,88 201,91	968.398,00 1.720.170,00 2.688.568,00 1.801.412,88  1.801.412,88 887.155,12	
*	DELL'IMPORTO EC/MSP DI RESIDUI SONO PERENTI AGLI EFFETTI AMMIN. E. 117,09 COSTITUISCONO UNA ECONOMIA E. 84,82 TOTALE E. 201,91	PAGATO 133.578,88 RIM. PG. TOTALE 133.578,88 EC/MSP 201,91 RS31/12	1.667.834,00  1.667.834,00 886.954,00	1.801.412,88  1.801.412,88 887.155,12	
81	REISCRIZIONE RESIDUI PASSIVI PERENTI RELATIVI A: IMPOSTE PAGATE SULLA PRODUZIONE ( 3.1.1 )	INIZ. VARIANZ. P. DEF. PAGATO RIM. PG. TOTALE EC/MSP RS31/12	 1.316,00 1.316,00 1.315,10  1.315,10 0,90	1.316,00 1.316,00 1.315,10  1.315,10 0,90	
<b>VARIANZI:</b> CAP/PG 1236/01: DMT 26624 2011 (CP CS 30.749,00) DMT 46019 2011 (CP CS 7.397,00) DMT 57729 2011 (CP CS 2.854,00) DMT 74382 2011 (CP CS 2.738,00) DMT 93073 2011 (CP CS 613.826,00) DMT 108600 2011 (CP CS 342.760,00) L. ASS. 182 2011 (CP CS 395.310,00) CAP/PG 1236/02: DMT 41835 2011 (CP CS 181.600,00) DMT 57150 2011 (CP CS 238.850,00) DMT 69327 2011 (CP CS 444.880,00) DMT 74382 2011 (CP CS 712.532,00) DMT 107853 2011 (CP CS 8.528,00) L. ASS. 182 2011 (CS 133.780,00)					

SEGUE

16/05/2012

020/095/328

2011		SPESA - CONSUNTIVO PER CAPITOLI/PIANI DI GESTIONE			
2011		MINISTERO DELL'ECONOMIA E DELLE FINANZE			
UNITA' DI VOTO/CAPITOLO		RESIDUI	COMPETENZA	CASSA	
NUMERO	DENOMINAZIONE				
CONTINUA					
CAP/PG	1236/81: DMT	55257	2011	(CP CS 1.316,00)	

16/05/2012

020/095/329

2011		SPESA - CONSUNTIVO PER CAPITOLI/PIANI DI GESTIONE			
MINISTERO DELL'ECONOMIA E DELLE FINANZE					
UNITA' DI VOTO/CAPITOLO		RESIDUI	COMPETENZA	CASSA	
NUMERO	DENOMINAZIONE				
1237	ONERI SOCIALI A CARICO DELL'AMMINISTRAZIONE SULLE RETRIBUZIONI CORRISPOSTE AI DIPENDENTI ( 1.3.1 )( 1.1.2 )	INIZ.	724.880,95		
		VARIAZ.		3.838,00	728.719,00
*	DELL'IMPORTO EC/MSP DI RESIDUI SONO PERENTI AGLI EFFETTI AMMIN. E. 253,33	P. DEF.	724.880,95	3.838,00	728.719,00
	COSTITUISCONO UNA ECONOMIA E. 10,55	PAGATO	724.617,07	3.837,50	728.454,57
	TOTALE E. 263,88	RIM. PG.			
		TOTALE	724.617,07	3.837,50	728.454,57
		EC/MSP	263,88	0,50	264,43
		RS31/12			
1240	ASSICURAZIONE CONTRO I RISCHI PROFESSIONALI E LA RESPONSABILITA' CIVILE DEI DIRIGENTI (R) ( 12.1.1 )( 1.1.2 )	INIZ.		114.731,00	114.731,00
		VARIAZ.		-12.233,00	-12.233,00
		P. DEF.		102.498,00	102.498,00
		PAGATO			
		RIM. PG.			
		TOTALE			
		EC/MSP		102.498,00	102.498,00
		RS31/12			
1248	SPESE PER ACQUISTO DI BENI E SERVIZI (R) ( 2 )( 1.1.2 )	INIZ.	14.612.509,23	25.212.736,00	25.212.736,00
		VARIAZ.		18.312.552,00	24.285.355,00
		P. DEF.	14.612.509,23	43.525.288,00	49.498.091,00
*	DESTINAZIONE: 1248 - 2643	PAGATO	11.175.779,53	33.642.697,81	44.818.677,34
*	DELL'IMPORTO EC/MSP DI RESIDUI SONO PERENTI AGLI EFFETTI AMMIN. E. 264.737,57	RIM. PG.	3.303.714,48	9.693.324,01	
	COSTITUISCONO UNA ECONOMIA E. 68.277,65	TOTALE	14.479.494,01	43.336.221,82	44.818.677,34
	TOTALE E. 333.015,22	EC/MSP	333.015,22	189.066,18	4.679.413,66
		RS31/12	12.997.038,49		
01	MANUTENZIONE DELLA BIBLIOTECA ( 2.2.2 )	INIZ.		2.655,00	2.655,00
		VARIAZ.		-2.655,00	-2.655,00
		P. DEF.			
		PAGATO			
		RIM. PG.			
		TOTALE			
		EC/MSP			
		RS31/12			

VARIAZIONI:					
CAPITOLO 1237:	DMT	22841	2011	(CS 724.881,00)	
	DMT	55257	2011	(CF CS 3.838,00)	
CAPITOLO 1240:	L. ASS.	182	2011	(CF CS -12.233,00)	
CAP/PG 1248/01:	DDG	39340	2011	(CF -785,00 CS -2.371,00)	
	DDG	125144	2011	(CF -990,00)	
	DDG	177815	2011	(CF -596,00)	
	L. ASS.	182	2011	(CF CS -284,00)	

16/05/2012

020/095/330

2011		SPESA - CONSUNTIVO PER CAPITOLI/PIANI DI GESTIONE			
		MINISTERO DELL'ECONOMIA E DELLE FINANZE			
UNITA' DI VOTO/CAPITOLO			RESIDUI	COMPETENZA	CASSA
NUMERO	DENOMINAZIONE				
02	MISSIONI ALL'INTERNO ( 2.2.13 )	INIZ.	8.770,07		
		VARIAZ.			
*	DELL'IMPORTO EC/MSP DI RESIDUI SONO PERENTI AGLI EFFETTI AMMIN. E. 22,07 COSTITUISCONO UNA ECONOMIA E. 8.748,00 TOTALE E. 8.770,07	P. DEF.	8.770,07		
		PAGATO			
		RIM. PG.			
		TOTALE			
		EC/MSP	8.770,07		
		RS31/12			
03	MISSIONI ALL'ESTERO ( 2.2.13 )	INIZ.			
		VARIAZ.			
		P. DEF.			
		PAGATO			
		RIM. PG.			
		TOTALE			
		EC/MSP			
		RS31/12			
04	INDENNITA' DI TRASFERIMENTO ( 2.2.13 )	INIZ.			
		VARIAZ.			
		P. DEF.			
		PAGATO			
		RIM. PG.			
		TOTALE			
		EC/MSP			
		RS31/12			
06	MANUTENZIONE, RIPARAZIONE ED ADATTAMENTO DEI LOCALI E DEI RELATIVI IMPIANTI ( 2.2.2 )	INIZ.	2.020.928,35	4.200.424,00	4.200.424,00
		VARIAZ.		-1.171.731,00	11.341,00
*	DELL'IMPORTO EC/MSP DI RESIDUI SONO PERENTI AGLI EFFETTI AMMIN. E. 129.745,46 COSTITUISCONO UNA ECONOMIA E. 9.778,57 TOTALE E. 139.524,03	P. DEF.	2.020.928,35	3.028.693,00	4.211.765,00
		PAGATO	1.681.772,84	2.292.144,12	3.973.916,96
		RIM. PG.	199.631,48	736.206,79	
		TOTALE	1.881.404,32	3.028.350,91	3.973.916,96
		EC/MSP	139.524,03	342,09	237.848,04
		RS31/12	935.838,27		
VARIazioni:					
CAP/PG	1248/06:	DMT	76967	2011	(CP CS -690.000,00)
		DDG	63636	2011	(CP CS -500.000,00)
		DDG	63643	2011	(CS 690.000,00)
		DDG	118327	2011	(CP CS 120.000,00)
		DDG	128562	2011	(CP CS 175.000,00)
		DDG	150493	2011	(CS 500.000,00)
		DDG	150612	2011	(CP CS 14.162,00)
		DDG	177815	2011	(CP 6.928,00)
		DMC	107020	2011	(CP CS 150.000,00)
		L. ASS.	182	2011	(CP CS -447.821,00)



16/05/2012

020/095/331

2011		SPESA - CONSUNTIVO PER CAPITOLI/PIANI DI GESTIONE			
		MINISTERO DELL'ECONOMIA E DELLE FINANZE			
UNITA' DI VOTO/CAPITOLO			RESIDUI	COMPETENZA	CASSA
NUMERO	DENOMINAZIONE				
07	FITTO PER I LOCALI IN USO AL DIPARTIMENTO DELL'AMMINISTRAZIONE GENERALE DEL PERSONALE E DEI SERVIZI E ALLE DIREZIONI TERRITORIALI E LE COMMISSIONI MEDICHE DI VERIFICA ( 2.2.1 )	INIZ.	9.131.121,55	9.817.198,00	9.817.198,00
		VARIAZ.		3.417.260,00	3.417.260,00
		P. DEF.	9.131.121,55	13.234.458,00	13.234.458,00
*	L'IMPORTO EC/MSP DI RESIDUI E' PERENTE AGLI EFFETTI AMMIN.	PAGATO	6.708.617,33	10.420.067,01	17.128.684,34
		RIM. PG.	2.408.577,47	2.814.390,99	
		TOTALE	9.117.194,80	13.234.458,00	17.128.684,34
		EC/MSP	13.926,75		+3.894.226,34
		RS31/12	5.222.968,46		
08	SPESE DI COPIA, STAMPA, CARTA BOLLATA, REGISTRAZIONE E VARIE, INERENTI AI CONTRATTI STIPULATI DALL'AMMINISTRAZIONE ( 2.2.4 )	INIZ.		8.210,00	8.210,00
		VARIAZ.		-7.910,00	-2.090,00
		P. DEF.		300,00	6.120,00
		PAGATO		300,00	300,00
		RIM. PG.			
		TOTALE		300,00	300,00
		EC/MSP			5.820,00
		RS31/12			
10	SPESE DI RAPPRESENTANZA ( 2.2.7 )	INIZ.		827,00	827,00
		VARIAZ.		-89,00	-89,00
		P. DEF.		738,00	738,00
		PAGATO			
		RIM. PG.			
		TOTALE			
		EC/MSP		738,00	738,00
		RS31/12			
11	SPESE DI PUBBLICITA' ( 2.2.7 )	INIZ.			
		VARIAZ.			
		P. DEF.			
		PAGATO			
		RIM. PG.			
		TOTALE			
		EC/MSP			
		RS31/12			
VARIAZIONI:					
CAP/PG	1248/07:	DMT	26624	2011	(CP CS 651.000,00)
		DMT	76967	2011	(CS -340.000,00)
		DMT	79245	2011	(CS 6.309.000,00)
		DMT	93637	2011	(CP CS 7.816.260,00)
		DMT	108181	2011	(CP CS -4.350.000,00)
		DDG	63643	2011	(CS -5.969.000,00)
		DDG	158395	2011	(CP CS -700.000,00)
CAP/PG	1248/08:	DDG	39340	2011	(CP -1.586,00)
		DDG	125144	2011	(CP -226,00 CS -1.216,00)
		DDG	177815	2011	(CP -5.224,00)
		L. ASS.	182	2011	(CP CS -874,00)
CAP/PG	1248/10:	L. ASS.	182	2011	(CP CS -89,00)

16/05/2012

020/095/332

2011		SPESA - CONSUNTIVO PER CAPITOLI/PIANI DI GESTIONE			
MINISTERO DELL'ECONOMIA E DELLE FINANZE					
UNITA' DI VOTO/CAPITOLO		RESIDUI	COMPETENZA	CASSA	
NUMERO	DENOMINAZIONE				
12	SPESE PER LO SVILUPPO DELLE TECNICHE ORGANIZZATIVE, PER IL MIGLIORAMENTO DELLE STRUTTURE OPERATIVE E DEI METODI DI LAVORO, PER INIZIATIVE IN MATERIA DI RELAZIONI PUBBLICHE ED UMANE, PER LA PUBBLICAZIONE DI NOTIZIARI, DOCUMENTI E STUDI RELATIVI A PROCEDIMENTI AMMINISTRATIVI E DI UNIFICAZIONE DEI METODI DI LAVORO PER SONDAGGI DI OPINIONE ( 2.2.10 )	INIZ. VARIAZ. P. DEF. PAGATO RIM. PG. TOTALE EC/MSP RS31/12	1.240,00 -1.240,00       	1.240,00 -132,00 1.108,00       	
13	MANUTENZIONE MEZZI DI TRASPORTO ( 2.2.2 )	INIZ. VARIAZ. P. DEF. PAGATO RIM. PG. TOTALE EC/MSP RS31/12	315,00  315,00 15,00 300,00 315,00  15,30 300,00	2.485,00 -2.266,00 219,00 203,70 218,70 203,70 2.266,30 218,70	
14	ANTICIPAZIONI E RIMBORSI ALLE RAPPRESENTANZE DIPLOMATICHE ITALIANE ALL'ESTERO DELLE SPESE SOSTENUTE (ACCERTAMENTI SANITARI, VIAGGI, DOCUMENTI VARI) PER CONNAZIONALI RESIDENTI ALL'ESTERO ( 2.2.14 )	INIZ. VARIAZ. P. DEF. PAGATO RIM. PG. TOTALE EC/MSP RS31/12	5.981,00 -638,00 5.343,00     5.343,00	5.981,00 -638,00 5.343,00     5.343,00	
15	ONERI DIVERSI, SERVIZI AUSILIARI E TASSE PER I MEZZI DI TRASPORTO ( 2.2.14 )	INIZ. VARIAZ. P. DEF. PAGATO RIM. PG. TOTALE EC/MSP RS31/12	1.349,96  1.349,96 330,00 220,00 550,00  799,96 220,00	41.011,00 -29.763,43 11.247,57 11.219,67 11.549,67 11.219,67 3.961,33 11.549,67	
*	DELL'IMPORTO EC/MSP DI RESIDUI SONO PERENTI AGLI EFFETTI AMMIN. E. 448,89 COSTITUISCONO UNA ECONOMIA E. 351,07 TOTALE E. 799,96				
<b>VARIAZIONI:</b> CAP/PG 1248/12: DDG 177815 2011 (CP -1.108,00) L. ASS. 182 2011 (CP CS -132,00) CAP/PG 1248/13: DDG 174524 2011 (CP -2.266,00) L. ASS. 182 2011 (CP CS -638,00) CAP/PG 1248/14: DDG 33242 2011 (CP CS -19.000,00) DDG 63628 2011 (CP CS -6.500,00) DDG 174524 2011 (CP -4.263,43)					

16/05/2012

020/095/333

2011		SPESA - CONSUNTIVO PER CAPITOLI/PIANI DI GESTIONE			
MINISTERO DELL'ECONOMIA E DELLE FINANZE					
UNITA' DI VOTO/CAPITOLO			RESIDUI	COMPETENZA	CASSA
NUMERO	DENOMINAZIONE				
16	SPESA PER ACQUISTO DI CANCELLERIA, DI STAMPATI SPECIALI E BENI DI CONSUMO PER IL FUNZIONAMENTO DEGLI UFFICI ( 2.1.1 )	INIZ.	409.209,08	1.550.165,00	1.550.165,00
		VARIAZ.		-1.075.867,00	-307.475,00
		P. DEF.	409.209,08	474.298,00	1.242.690,00
*	DELL'IMPORTO EC/MSP DI RESIDUI SONO PERENTI AGLI EFFETTI AMMIN. E. 4.683,51 COSTITUISCONO UNA ECONOMIA E. 3.314,61 TOTALE E. 7.998,12	PAGATO	380.264,99	317.466,21	697.731,20
		RIM. PG.	20.945,97	152.450,29	
		TOTALE	401.210,96	469.916,50	697.731,20
		EC/MSP	7.998,12	4.381,50	544.958,80
		RS31/12	173.396,26		
17	SPESA PER IL PAGAMENTO DEI SERVIZI DI PULIZIA, PACCHINAGGI, TRASPORTI, TRASLOCHI E RELATIVI SERVIZI AUSILIARI ( 2.2.3 )	INIZ.	1.436.480,27	6.613.433,00	6.613.433,00
		VARIAZ.		-4.560.681,00	-2.497.610,00
		P. DEF.	1.436.480,27	2.052.752,00	4.115.823,00
*	DELL'IMPORTO EC/MSP DI RESIDUI SONO PERENTI AGLI EFFETTI AMMIN. E. 21.357,11 COSTITUISCONO UNA ECONOMIA E. 32.726,15 TOTALE E. 54.083,26	PAGATO	1.370.120,91	1.727.589,65	3.097.710,56
		RIM. PG.	12.276,10	301.932,33	
		TOTALE	1.382.397,01	2.029.521,98	3.097.710,56
		EC/MSP	54.083,26	23.230,02	1.018.112,44
		RS31/12	314.208,43		
18	SPESA POSTALI E TELEGRAFICHE PER L'AMMINISTRAZIONE CENTRALE E TERRITORIALE ( 2.2.4 )	INIZ.	251.566,89	2.462.321,00	2.462.321,00
		VARIAZ.		-1.707.518,00	-1.182.518,00
		P. DEF.	251.566,89	754.803,00	1.279.803,00
		PAGATO	251.566,89	754.803,00	1.006.369,89
		RIM. PG.			
		TOTALE	251.566,89	754.803,00	1.006.369,89
		EC/MSP			273.433,11
		RS31/12			
19	ONERI PER REALIZZARE IL PROGETTO DI RAZIONALIZZAZIONE DELLE SPESE PER CONSUMI INTERMEDI DELLE PUBBLICHE AMMINISTRAZIONI ( 2.2.10 )	INIZ.			
		VARIAZ.			
		P. DEF.			
		PAGATO			
		RIM. PG.			
		TOTALE			
		EC/MSP			
		RS31/12			

VARIAZIONI:					
CAP/PG	1248/16:	DMT	76967	2011	(CP CS -790.000,00)
		DDG	39338	2011	(CP CS -87.000,00)
		DDG	63643	2011	(CS 790.000,00)
		DDG	133434	2011	(CP -34.600,00 CS -55.208,00)
		DDG	176622	2011	(CP 1.000,00)
		L. ASS.	182	2011	(CP CS -165.267,00)
CAP/PG	1248/17:	DMT	76967	2011	(CP CS -2.590.000,00)
		DDG	35068	2011	(CP CS -1.468.000,00)
		DDG	63636	2011	(CP CS 500.000,00)
		DDG	63643	2011	(CS 2.590.000,00)
		DDG	118327	2011	(CP CS -122.600,00)
		DDG	128562	2011	(CP CS -175.000,00)
		DDG	144570	2011	(CS -24.000,00)

SEGUE

16/05/2012

020/095/334

2011		SPESA - CONSUNTIVO PER CAPITOLI/PIANI DI GESTIONE			
		MINISTERO DELL'ECONOMIA E DELLE FINANZE			
UNITA' DI VOTO/CAPITOLO		RESIDUI	COMPETENZA	CASSA	
NUMERO	DENOMINAZIONE				
CONTINUA					
	DDG 150493	2011	(CS -500.000,00)		
	DDG 155153	2011	(CS -2.929,00)		
	L. ASS. 182	2011	(CF CS -705.041,00)		
CAP/PG	1248/18: DMT 76967	2011	(CF CS -500.000,00)		
	DDG 35052	2011	(CF CS -920.000,00)		
	DDG 63637	2011	(CF -25.000,00)		
	DDG 63643	2011	(CS 500.000,00)		
	L. ASS. 182	2011	(CF CS -262.518,00)		

16/05/2012

020/095/335

2011		SPESA - CONSUNTIVO PER CAPITOLI/PIANI DI GESTIONE			
		MINISTERO DELL'ECONOMIA E DELLE FINANZE			
UNITA' DI VOTO/CAPITOLO		RESIDUI	COMPETENZA	CASSA	
NUMERO	DENOMINAZIONE				
20	SPESE PER L'ORGANIZZAZIONE DI SEMINARI, CONVEGNI E CONGRESSI APERTI ALLA PARTECIPAZIONE DI ESTRANEI ALL'AMMINISTRAZIONE. ( 2.2.7 )	INIZ.	22.343,00	22.343,00	
		VARIAZ.	-22.343,00	-22.343,00	
		P. DEF.			
		PAGATO			
		RIM. PG.			
		TOTALE			
		EC/MSP RS31/12			
21	SPESE PER L'ORGANIZZAZIONE, IL FUNZIONAMENTO DI CORSI INTERNI DI ADDESTRAMENTI SPECIALIZZAZIONE E QUALIFICAZIONE PROFESSIONALE DEL PERSONALE, PER PARTECIPAZIONE DEL PERSONALE AD ESPERIMENTI, VISITE CONVEGNI DI STUDIO, COMUNQUE CONNESSI CON L'ATTIVITA' DEL MINISTERO DEL TESORO, DEL BILANCIO E DELLA PROGRAMMAZIONE ECONOMICA, PER LA PARTECIPAZIONE ALLE SPESE PER CORSI INDETTI DA ENTI, ISTITUTI ED AMMINISTRAZIONI VARIE ( 2.2.5 )	INIZ.			
		VARIAZ.			
		P. DEF.			
		PAGATO			
		RIM. PG.			
		TOTALE			
		EC/MSP RS31/12			
22	RIMBORSO ALLE AMMINISTRAZIONI PUBBLICHE ED AGLI ENTI PUBBLICI NON ECONOMICI DELLE SPESE SOSTENUTE PER IL PAGAMENTO DELLE COMPETENZE FISSE E DI QUELLE ACCESSORIE AL PERSONALE ASSEGNATO ALLE COMMISSIONI MEDICHE DI VERIFICA ( 2.2.14 )	INIZ.	159.300,00	159.300,00	
		VARIAZ.	-16.984,00	-16.984,00	
		P. DEF.	142.316,00	142.316,00	
		PAGATO			
		RIM. PG.			
		TOTALE			
		EC/MSP RS31/12	142.316,00	142.316,00	
23	COMPENSA PER SPECIALI INCARICHI E CONTRATTI DI CONSULENZA PER ESPERTI, SPESE PER STUDI, CONVEGNI, INDAGINI, RILEVAZIONI E TRADUZIONI ANCHE GIURATE ( 2.2.10 )	INIZ.	23.966,67	33.411,00	
		VARIAZ.		-962,00	
		P. DEF.	23.966,67	32.449,00	
		PAGATO	19.472,67	32.400,00	
		RIM. PG.	4.494,00		
		TOTALE	23.966,67	32.400,00	
		EC/MSP RS31/12	4.494,00	49,00	4.576,33
<b>VARIAZIONI:</b> CAP/PG 1248/20: DDG 150612 2011 (CP CS -19.962,00) L. ASS. 182 2011 (CP CS -2.381,00) CAP/PG 1248/22: L. ASS. 182 2011 (CP CS -16.984,00) CAP/PG 1248/23: DDG 118327 2011 (CP CS 2.600,00) DDG 144570 2011 (CS 24.000,00) L. ASS. 182 2011 (CP CS -3.562,00)					

16/05/2012

020/095/336

2011		SPESA - CONSUNTIVO PER CAPITOLI/PIANI DI GESTIONE			
MINISTERO DELL'ECONOMIA E DELLE FINANZE					
UNITA' DI VOTO/CAPITOLO		RESIDUI	COMPETENZA	CASSA	
NUMERO	DENOMINAZIONE				
24	SPESA PER L'ATTUAZIONE DI CORSI PER IL PERSONALE - PARTECIPAZIONE ALLE SPESE PER CORSI INDETTI DA ENTI, ISTITUTI E AMMINISTRAZIONI VARIE ( 2.2.5 )	INIZ. VARIAZ. P. DEF. PAGATO RIM. PG. TOTALE EC/MSP RS31/12			
25	SPESA PER SORVEGLIANZA SANITARIA, PRIMO SOCCORSO E ASSISTENZA MEDICA DI EMERGENZA E PREVENZIONE ( 2.2.6 ) * L'IMPORTO EC/MSP DI RESIDUI E' PERENTE AGLI EFFETTI AMMIN.	INIZ. VARIAZ. P. DEF. PAGATO RIM. PG. TOTALE EC/MSP RS31/12	100.560,81 27.180,00 100.560,81 52.782,57 22.189,18 74.971,75 25.589,06 150.056,44	223.427,00 27.180,00 250.607,00 120.623,38 127.867,26 248.490,64 2.116,36	223.427,00 114.180,00 337.607,00 173.405,95 173.405,95 173.405,95 164.201,05
26	ACQUISTO DI RIVISTE, GIORNALI ED ALTRE PUBBLICAZIONI ( 2.1.2 ) * L'IMPORTO EC/MSP DI RESIDUI E' PERENTE AGLI EFFETTI AMMIN.	INIZ. VARIAZ. P. DEF. PAGATO RIM. PG. TOTALE EC/MSP RS31/12	100,00 100,00 100,00 8.794,58 178,00 8.972,58 100,00 178,00	9.387,00 9.387,00 9.387,00 8.794,58 178,00 8.972,58 414,42	9.387,00 9.387,00 9.387,00 8.794,58 8.794,58 8.794,58 592,42
27	NOLEGGIO DEI MEZZI DI TRASPORTO ( 2.2.1 ) * L'IMPORTO EC/MSP DI RESIDUI E' PERENTE AGLI EFFETTI AMMIN.	INIZ. VARIAZ. P. DEF. PAGATO RIM. PG. TOTALE EC/MSP RS31/12	25.508,00 -5.890,33 25.508,00 14.479,04 5.357,14 19.836,18 5.671,82 19.374,00	68.305,00 -5.890,33 62.414,67 47.698,27 14.016,86 61.715,13 699,54	68.305,00 14.200,00 82.505,00 62.177,31 62.177,31 62.177,31 20.327,69
VARIAZIONI:					
CAP/PG 1248/25: DMT 76967 2011 (CP CS -87.000,00)					
DDG 35068 2011 (CP CS 68.000,00)					
DDG 63643 2011 (CS 87.000,00)					
DMC 30685 2011 (CP CS 70.000,00)					
L. ASS. 182 2011 (CP CS -23.820,00)					
CAP/PG 1248/26: DDG 39340 2011 (CP CS 2.371,00)					
DDG 125144 2011 (CP CS 1.216,00)					
DDG 150612 2011 (CP CS 5.800,00)					
CAP/PG 1248/27: DMT 76967 2011 (CP CS -25.000,00)					
DDG 63628 2011 (CP CS 6.500,00)					
DDG 63637 2011 (CP 25.000,00)					
DDG 63643 2011 (CS 25.000,00)					
DDG 174524 2011 (CP -20.090,33)					

SEGUE

16/05/2012

020/095/337

2011		SPESA - CONSUNTIVO PER CAPITOLI/PIANI DI GESTIONE			
		MINISTERO DELL'ECONOMIA E DELLE FINANZE			
UNITA' DI VOTO/CAPITOLO		RESIDUI	COMPETENZA	CASSA	
NUMERO	DENOMINAZIONE				
CONTINUA	DMC 56639 2011 (CP CS 7.700,00)				

16/05/2012

020/095/338

2011		SPESA - CONSUNTIVO PER CAPITOLI/PIANI DI GESTIONE			
MINISTERO DELL'ECONOMIA E DELLE FINANZE					
UNITA' DI VOTO/CAPITOLO		RESIDUI	COMPETENZA	CASSA	
NUMERO	DENOMINAZIONE				
29	SOMME DESTINATE ALL'ESTINZIONE DEI DEBITI PREGRESSI AL 31 DICEMBRE 2007 PER SPESE INDIFFERIBILI ( 2.2.14 )	INIZ. 46.506,27 VARIANZ. P. DEF. 46.506,27			
*	L'IMPORTO EC/MSP DI RESIDUI E' PERENTE AGLI EFFETTI AMMIN.	PAGATO RIM. PG. TOTALE EC/MSP 46.506,27 RS31/12			
30	ONERI CONDOMINIALI PER I LOCALI IN USO AL DIPARTIMENTO DELL'AMMINISTRAZIONE GENERALE DEL PERSONALE E DEI SERVIZI E ALLE DIREZIONI TERRITORIALI E LE COMMISSIONI MEDICHE DI VERIFICA ( 2.2.1 )	INIZ. 602.873,83 VARIANZ. P. DEF. 602.873,83	702.808,13 702.808,13	702.808,13 702.808,13	
		PAGATO RIM. PG. 602.138,43 TOTALE 602.138,43 EC/MSP 735,40 RS31/12 602.138,43	702.808,12 702.808,12 0,01	702.808,12 702.808,12 0,01	
31	ACQUISTO DI BENI DI CONSUMO PER I MEZZI DI TRASPORTO ( 2.1.1 )	INIZ. 2.901,82 VARIANZ. P. DEF. 2.901,82	14.510,31 14.510,31	19.000,00 19.000,00	
*	DELL'IMPORTO EC/MSP DI RESIDUI SONO PERENTI AGLI EFFETTI AMMIN. E. 284,05 COSTITUISCONO UNA ECONOMIA E. 17,39 TOTALE E. 301,44	PAGATO 2.600,38 RIM. PG. 2.600,38 TOTALE 2.600,38 EC/MSP 301,44 RS31/12 3.500,00	11.010,20 3.500,00 14.510,20 0,11	13.610,58 13.610,58 5.389,42	
32	SPESE PER NOLEGGIO DI ARREDI ED APPARECCHIATURE NON INFORMATICHE E RELATIVI SERVIZI AUSILIARI ( 2.2.1 )	INIZ. 63.624,30 VARIANZ. P. DEF. 63.624,30	120.600,00 120.600,00	145.137,00 145.137,00	
		PAGATO 58.456,82 RIM. PG. 4.887,59 TOTALE 63.344,41 EC/MSP 279,89 RS31/12 51.275,78	73.116,66 46.388,19 119.504,85 1.095,15	131.573,48 131.573,48 13.563,52	
VARIAZIONI:					
CAP/PG	1248/30: DDG	90215	2011	(CP CS 2.808,13)	
	DDG	158395	2011	(CP CS 700.000,00)	
CAP/PG	1248/31: DDG	33242	2011	(CP CS 19.000,00)	
	DDG	174524	2011	(CP -4.489,69)	
CAP/PG	1248/32: DDG	39338	2011	(CP CS 87.000,00)	
	DDG	133434	2011	(CP 34.600,00 CS 55.208,00)	
	DDG	155153	2011	(CS 2.929,00)	
	DDG	176622	2011	(CP -1.000,00)	



16/05/2012

020/095/339

2011		SPESA - CONSUNTIVO PER CAPITOLI/PIANI DI GESTIONE			
MINISTERO DELL'ECONOMIA E DELLE FINANZE					
UNITA' DI VOTO/CAPITOLO		RESIDUI	COMPETENZA	CASSA	
NUMERO	DENOMINAZIONE				
33	SPESA PER IL PAGAMENTO DEI CANONI ACQUA, LUCE, ENERGIA ELETTRICA, GAS E TELEFONI, CONVERSAZIONI TELEFONICHE E OGNI ALTRA UTENZA DI PERTINENZA DELL'AMMINISTRAZIONE ( 2.2.3 )	INIZ. 412.114,92 VARIAZ. P. DEF. 412.114,92		1.478.301,32 1.478.301,32	2.397.191,87 2.397.191,87
*	DELL'IMPORTO EC/MSP DI RESIDUI SONO PERENTII AGLI EFFETTI AMMIN. E. 14.956,35 COSTITUISCONO UNA ECONOMIA E. 5.747,97 TOTALE E. 20.704,32	PAGATO 388.278,74 RIM. PG. 3.131,86 TOTALE 391.410,60 EC/MSP 20.704,32 RS31/12 37.675,36		1.438.264,29 34.543,50 1.472.807,79 5.493,53	1.826.543,03 1.826.543,03 570.648,84
34	TASSA RIMOZIONE RIFIUTI SOLIDI URBANI ( 2.2.14 )	INIZ. 270.807,57 VARIAZ. P. DEF. 270.807,57		783.000,00 783.000,00	1.120.000,00 1.120.000,00
*	DELL'IMPORTO EC/MSP DI RESIDUI SONO PERENTII AGLI EFFETTI AMMIN. E. 1.446,23 COSTITUISCONO UNA ECONOMIA E. 6.578,60 TOTALE E. 8.024,83	PAGATO 246.419,24 RIM. PG. 16.363,50 TOTALE 262.782,74 EC/MSP 8.024,83 RS31/12 16.363,50		780.197,29 780.197,29 2.802,71	1.026.616,53 1.026.616,53 93.383,47
35	SOMME DESTINATE ALL'ESTINZIONE DEI DEBITI PREGRESSI AL 31 DICEMBRE 2010 ( 2.1.1 ) (NUOVA ISTITUZIONE)	INIZ. VARIAZ. P. DEF.		20.084.652,00 20.084.652,00	20.084.652,00 20.084.652,00
		PAGATO RIM. PG. TOTALE EC/MSP RS31/12		14.622.802,20 5.461.849,80 20.084.652,00 5.461.849,80	14.622.802,20 14.622.802,20 5.461.849,80
81	SPESA PER MISSIONI ALL'INTERNO, ALL'ESTERO E PER TRASFERIMENTI ( 2.2.13 )	INIZ. 3.803,87 VARIAZ. P. DEF. 3.803,87			3.803,00 3.803,00
		PAGATO 602,11 RIM. PG. 3.201,76 TOTALE 3.803,87 EC/MSP RS31/12 3.201,76			602,11 602,11 3.200,89
VARIAZIONI:					
CAP/PG	1248/33:	DMT 32976 2011 (CP CS 1.200.000,00)			
		DMT 76967 2011 (CP CS -950.000,00)			
		DDG 35068 2011 (CP CS 1.400.000,00)			
		DDG 63643 2011 (CS 950.000,00)			
		DDG 90215 2011 (CP CS -2.808,13)			
		DDG 125144 2011 (CP CS -200.000,00)			
		DDG 174524 2011 (CP 31.109,45)			
CAP/PG	1248/34:	DMT 76967 2011 (CP CS -337.000,00)			
		DDG 35052 2011 (CP CS 920.000,00)			
		DDG 63643 2011 (CS 337.000,00)			
		DDG 125144 2011 (CP CS 200.000,00)			
CAP/PG	1248/35:	DMT 114154 2011 (CP CS 20.084.652,00)			
CAP/PG	1248/81:	DMT 79245 2011 (CS 3.803,00)			

16/05/2012

020/095/340

2011		SPESA - CONSUNTIVO PER CAPITOLI/PIANI DI GESTIONE			
		MINISTERO DELL'ECONOMIA E DELLE FINANZE			
UNITA' DI VOTO/CAPITOLO		RESIDUI	COMPETENZA	CASSA	
NUMERO	DENOMINAZIONE				
85	REISCRIZIONE RESIDUI PASSIVI PERENTI RELATIVI A:MANUTENZIONE ORDINARIA E RIPARAZIONI ( 2.2.2 )	INIZ.			
		VARIAZ.		254.968,00	254.968,00
		P. DEF.		254.968,00	254.968,00
		PAGATO		254.967,34	254.967,34
		RIM. PG.			
		TOTALE		254.967,34	254.967,34
		EC/MSP		0,66	0,66
93	REISCRIZIONE RESIDUI PASSIVI PERENTI RELATIVI A:STUDI,CONSULENZE,INDAGINI ( 2.2.10 ) (NUOVA ISTITUZIONE)	INIZ.			
		VARIAZ.		26.423,00	26.423,00
		P. DEF.		26.423,00	26.423,00
		PAGATO		26.422,12	26.422,12
		RIM. PG.			
		TOTALE		26.422,12	26.422,12
		EC/MSP		0,88	0,88
1251	SPESE PER LITI, ARBITRAGGI, RISARCIMENTI ED ACCESSORI. RIMBORSO DELLE SPESE DI PATROCINIO LEGALE ( 12.2.3 ) ( 1.1.2 ) (SPESE OBBLIGATORIE)	INIZ.	2.582.956,47	2.000.000,00	2.000.000,00
		VARIAZ.			2.579.361,00
		P. DEF.	2.582.956,47	2.000.000,00	4.579.361,00
		PAGATO	2.499.092,64	43.985,42	2.543.078,06
		RIM. PG.	10.389,20	1.955.364,36	
		TOTALE	2.509.481,84	1.999.349,78	2.543.078,06
		EC/MSP	73.474,63	650,22	2.036.282,94
1253	SPESE PER IL FUNZIONAMENTO DI CONSIGLI, COMITATI E COMMISSIONI (R) ( 2 ) ( 1.1.2 )	INIZ.		9.711,00	9.711,00
		VARIAZ.		-1.035,00	-1.035,00
		P. DEF.		8.676,00	8.676,00
		PAGATO			
		RIM. PG.			
		TOTALE			
		EC/MSP		8.676,00	8.676,00
VARIAZIONI:					
CAP/PG 1248/85: DMT 55257 2011 (CP CS 254.968,00)					
CAP/PG 1248/93: DMT 102565 2011 (CP CS 26.423,00)					
CAPITOLO 1251: DMT 103690 2011 (CS 2.579.361,00)					

16/05/2012

020/095/341

2011		SPESA - CONSUNTIVO PER CAPITOLI/PIANI DI GESTIONE			
		MINISTERO DELL'ECONOMIA E DELLE FINANZE			
UNITA' DI VOTO/CAPITOLO		RESIDUI	COMPETENZA	CASSA	
NUMERO	DENOMINAZIONE				
01	SPESA PER IL FUNZIONAMENTO DEL COMITATO PER LA VERIFICA DELLE CAUSE DI SERVIZIO ( 2.2.9 )	INIZ. VARIAZ. P. DEF.  PAGATO RIM. PG. TOTALE EC/MSP RS31/12	8.366,00 -891,00 7.475,00    7.475,00	8.366,00 -891,00 7.475,00    7.475,00	
02	SPESA PER IL FUNZIONAMENTO - COMPRESI I GETTONI DI PRESENZA, I COMPENSI AI COMPONENTI E LE INDENNITA' DI MISSIONE ED IL RIMBORSO SPESE DI TRASPORTO AI MEMBRI ESTRANEI ALL'AMMINISTRAZIONE DEL TESORO - DI CONSIGLI, COMITATI E COMMISSIONI ( 2.2.8 )	INIZ. VARIAZ. P. DEF.  PAGATO RIM. PG. TOTALE EC/MSP RS31/12	1.345,00 -144,00 1.201,00    1.201,00	1.345,00 -144,00 1.201,00    1.201,00	
1256	SPESA PER ACCERTAMENTI SANITARI ( 2.2.6 ) ( 1.1.2 ) (SPESE OBBLIGATORIE)	INIZ. VARIAZ. P. DEF.  PAGATO RIM. PG. TOTALE EC/MSP RS31/12	 289.820,00 289.820,00  289.820,00  289.820,00  289.820,00	 289.820,00 289.820,00  289.820,00  289.820,00  289.820,00	
1261	SOMMA DA ASSEGNARE ALL'AGENZIA DEL DEMANIO PER IL PAGAMENTO DEI CANONI DI LOCAZIONE PER GLI IMMOBILI ASSEGNATI ALLE AMMINISTRAZIONI DELLO STATO NONCHE' PER QUELLI IN USO, CONFERITI O TRASFERITI AI FONDI COMUNI DI INVESTIMENTO IMMOBILIARE ( 2.2.15 ) ( 1.1.2 )	INIZ. VARIAZ. P. DEF.  PAGATO RIM. PG. TOTALE EC/MSP RS31/12	 -998.445,00 421.534,00  421.533,09  421.533,09  0,91	 -998.445,00 421.534,00  421.533,09  421.533,09  0,91	
			289.820,00		
VARIAZIONI:					
CAP/PG 1253/01: L. ASS. 182 2011 (CP CS -891,00)					
CAP/PG 1253/02: L. ASS. 182 2011 (CP CS -144,00)					
CAPITOLO 1256: DMT 117711 2011 (CP CS 289.820,00)					
CAPITOLO 1261: DMT 6978 2011 (CP CS 7.816.260,00)					
DMT 93637 2011 (CP CS -7.816.260,00)					
DMT 108181 2011 (CP CS -998.445,00)					

16/05/2012

020/095/342

2011		SPESA - CONSUNTIVO PER CAPITOLI/PIANI DI GESTIONE			
MINISTERO DELL'ECONOMIA E DELLE FINANZE					
UNITA' DI VOTO/CAPITOLO		RESIDUI	COMPETENZA	CASSA	
NUMERO	DENOMINAZIONE				
1302	SPESE PER LE PROCEDURE DI RECLUTAMENTO E SELEZIONE DEL PERSONALE DEL MINISTERO	INIZ.	50.000,00	50.000,00	
	(R)	VARIAZ.			
	( 2.2.14 ) ( 1.1.2 )	P. DEF.	50.000,00	50.000,00	
		PAGATO			
		RIM. PG.			
		TOTALE			
		EC/MSP	50.000,00	50.000,00	
		RS31/12			
1305	SPESE PER LA GESTIONE ED IL FUNZIONAMENTO DEL SISTEMA INFORMATIVO	INIZ.	15.610.482,30	32.422.164,00	
	(R)	VARIAZ.		2.692.115,00	
	( 2.2.1 ) ( 1.1.2 )	P. DEF.	15.610.482,30	35.114.279,00	
		PAGATO	11.294.024,01	25.584.505,97	
	* DELL'IMPORTO EC/MSP DI RESIDUI SONO PERENTI AGLI EFFETTI AMMIN.	RIM. PG.	2.536.001,79	20.809.929,00	
	E. 1.780.456,48	TOTALE	13.830.025,80	35.100.410,96	
	COSTITUISCONO UNA ECONOMIA	EC/MSP	1.780.456,50	13.868,04	
	E. 0.02	RS31/12	23.345.930,79	9.529.773,03	
	TOTALE E. 1.780.456,50				
1411	SPESE PER LA PROCEDURA ESECUTIVA PER IL RECUPERO DI CREDITI ERARIALI	INIZ.	373,14	11.500,00	
	( 2.2.14 ) ( 1.1.2 )	VARIAZ.			
	(SPESE OBBLIGATORIE)	P. DEF.	373,14	11.500,00	
		PAGATO	5,88	397,67	
		RIM. PG.		23,70	
		TOTALE	5,88	415,49	
		EC/MSP	367,26	11.084,51	
		RS31/12	23,70		
	ONERI COMUNI DI PARTE CORRENTE				
	DIPARTIMENTO DELL'AMMINISTRAZIONE GENERALE DEL PERSONALE E DEI SERVIZI				
1310	SOMMA PER LA SISTEMAZIONE CONTABILE DELLE PARTITE ISCRITTE AL CONTO SOSPESO	INIZ.	650.573.605,00		
	( 12.2.3 ) ( 1.1.2 )	VARIAZ.			
	(NUOVA ISTITUZIONE)	P. DEF.	650.573.605,00		
		PAGATO			
		RIM. PG.	650.573.605,00		
		TOTALE	650.573.605,00		
		EC/MSP			
		RS31/12	650.573.605,00		
VARIAZIONI:					
CAPITOLO 1305:		DMT	85755	2011 (CP CS 29.609,00)	
		L. ASS.	182	2011 (CP CS 2.662.506,00)	

16/05/2012

020/095/343

2011		SPESA - CONSUNTIVO PER CAPITOLI/PIANI DI GESTIONE			
MINISTERO DELL'ECONOMIA E DELLE FINANZE					
UNITA' DI VOTO/CAPITOLO		RESIDUI	COMPETENZA	CASSA	
NUMERO	DENOMINAZIONE				
1338	SPESA PER LE FORNITURE DA ESEGUIRSI DALL'ISTITUTO POLIGRAFICO E ZECCA DELLO STATO, PER TUTTE LE AMMINISTRAZIONI STATALI	INIZ.	2.792.338,00	2.792.338,00	
		VARIAZ.	-297.701,00	-297.701,00	
	(R)	P. DEF.	2.494.637,00	2.494.637,00	
	( 2 ) ( 1.3.4 )	PAGATO	2.494.637,00	2.494.637,00	
		RIM. PG.			
		TOTALE	2.494.637,00	2.494.637,00	
		EC/MSP			
		RS31/12			
01	SPESA PER LE FORNITURE DA ESEGUIRSI DALL'ISTITUTO POLIGRAFICO E ZECCA DELLO STATO, PER TUTTE LE AMMINISTRAZIONI STATALI	INIZ.	2.748.609,00	2.748.609,00	
		VARIAZ.	-293.040,00	-293.040,00	
	( 2.1.1 )	P. DEF.	2.455.569,00	2.455.569,00	
		PAGATO	2.455.569,00	2.455.569,00	
		RIM. PG.			
		TOTALE	2.455.569,00	2.455.569,00	
		EC/MSP			
		RS31/12			
02	SPESA PER LA FORNITURA DA ESEGUIRSI DALL'ISTITUTO POLIGRAFICO E ZECCA DELLO STATO ALLE POSTE ITALIANE S.P.A. DELLE PUBBLICAZIONI UFFICIALI	INIZ.	43.729,00	43.729,00	
		VARIAZ.	-4.661,00	-4.661,00	
	( 2.1.1 )	P. DEF.	39.068,00	39.068,00	
		PAGATO	39.068,00	39.068,00	
		RIM. PG.			
		TOTALE	39.068,00	39.068,00	
		EC/MSP			
		RS31/12			
1355	SOMME OCCORRENTI PER IL PAGAMENTO DEI RESIDUI PASSIVI PERENTI DI SPESE CORRENTI PER I QUALI RISULTA SOPPRESSO IL CAPITOLO DI PROVENIENZA.	INIZ.			
	( 12.2.3 ) ( 1.1.2 )	VARIAZ.			
	(PER MEMORIA)	P. DEF.			
		PAGATO			
		RIM. PG.			
		TOTALE			
		EC/MSP			
		RS31/12			
VARIAZIONI: CAP/PG 1338/01: L. ASS. 182 2011 (CP CS -293.040,00) CAP/PG 1338/02: L. ASS. 182 2011 (CP CS -4.661,00)					

16/05/2012

020/095/344

2011		SPESA - CONSUNTIVO PER CAPITOLI/PIANI DI GESTIONE			
		MINISTERO DELL'ECONOMIA E DELLE FINANZE			
UNITA' DI VOTO/CAPITOLO			RESIDUI	COMPETENZA	CASSA
NUMERO	DENOMINAZIONE				
2130	RESTITUZIONE DI SOMME INDEBITAMENTE VERSATE NELLE TESORERIE DELLO STATO ( 10.3.1 ) ( 1.1.2 ) ( SPESE OBBLIGATORIE )	INIZ.	4.365.423,97	516.457,00	516.457,00
		VARIAZ.		6.700.000,00	10.265.543,00
		P. DEF.	4.365.423,97	7.216.457,00	10.782.000,00
*	DELL'IMPORTO EC/MSP DI RESIDUI SONO PERENTI AGLI EFFETTI AMMIN. E. 219.730,80 COSTITUISCONO UNA ECONOMIA E. 82.458,24 TOTALE E. 302.189,04	PAGATO	3.134.312,99	7.038.439,10	10.172.752,09
		RIM. PG.	928.921,94	145.412,60	
		TOTALE	4.063.234,93	7.183.851,70	10.172.752,09
		EC/MSP	302.189,04	32.605,30	609.247,91
		RS31/12	1.074.334,54		
	INVESTIMENTI DIPARTIMENTO DELL'AMMINISTRAZIONE GENERALE DEL PERSONALE E DEI SERVIZI				
7016	SPESE PER LO SVILUPPO DEL SISTEMA INFORMATIVO (R) ( 21 ) ( 1.1.2 )	INIZ.	30.370.247,25	43.906.000,00	43.906.000,00
		VARIAZ.		6.715.184,00	6.715.184,00
		P. DEF.	30.370.247,25	50.621.184,00	50.621.184,00
*	DELL'IMPORTO EC/MSP DI RESIDUI SONO PERENTI AGLI EFFETTI AMMIN. E. 854.727,19 COSTITUISCONO UNA ECONOMIA E. 0,96 TOTALE E. 854.728,15	PAGATO	22.289.258,79	20.214.704,79	42.503.963,58
		RIM. PG.	7.226.260,31	30.406.478,05	
		TOTALE	29.515.519,10	50.621.182,84	42.503.963,58
		EC/MSP	854.728,15	1,16	8.117.220,42
		RS31/12	37.632.738,36		
01	HARDWARE E SOFTWARE DI BASE ( 21.1.6 )	INIZ.	30.192.323,44	43.906.000,00	43.906.000,00
		VARIAZ.		6.688.005,00	6.663.962,40
		P. DEF.	30.192.323,44	50.594.005,00	50.569.962,40
*	DELL'IMPORTO EC/MSP DI RESIDUI SONO PERENTI AGLI EFFETTI AMMIN. E. 700.845,98 COSTITUISCONO UNA ECONOMIA E. 0,96 TOTALE E. 700.846,94	PAGATO	22.265.216,19	20.188.429,51	42.453.645,70
		RIM. PG.	7.226.260,31	30.405.575,49	
		TOTALE	29.491.476,50	50.594.005,00	42.453.645,70
		EC/MSP	700.846,94		8.116.316,70
		RS31/12	37.631.835,80		
02	SOFTWARE APPLICATIVO ( 21.1.6 )	INIZ.			
		VARIAZ.			
		P. DEF.			
		PAGATO			
		RIM. PG.			
		TOTALE			
		EC/MSP			
		RS31/12			
VARIAZIONI:					
CAPITOLO 2130: DMT 46019 2011 (CP CS 6.700.000,00)					
DMT 59398 2011 (CS 3.565.543,00)					
CAP/PG 7016/01: DDG 85 2011 (CS -21.595,67)					
DDG 21102 2011 (CS -2.446,93)					
L. ASS. 182 2011 (CP CS 6.688.005,00)					

16/05/2012

020/095/345

2011		SPESA - CONSUNTIVO PER CAPITOLI/PIANI DI GESTIONE			
MINISTERO DELL'ECONOMIA E DELLE FINANZE					
UNITA' DI VOTO/CAPITOLO		RESIDUI	COMPETENZA	CASSA	
NUMERO	DENOMINAZIONE				
03	RETI ( 21.1.6 )	INIZ. VARIAZ. P. DEF. PAGATO RIM. PG. TOTALE EC/MSP RS31/12			
04	SPESA PER LO SVILUPPO INFORMATICO DELLA PIATTAFORMA DI E-PROCUREMENT ( 21.1.6 ) * L'IMPORTO EC/MSP DI RESIDUI E' PERENTE AGLI EFFETTI AMMIN.	INIZ. VARIAZ. P. DEF. PAGATO RIM. PG. TOTALE EC/MSP RS31/12	153.881,21  153.881,21   153.881,21		
86	REISCRIZIONE RESIDUI PASSIVI PERENTI RELATIVI A: SOFTWARE E HARDWARE ( 21.1.6 )	INIZ. VARIAZ. P. DEF. PAGATO RIM. PG. TOTALE EC/MSP RS31/12	24.042,60  24.042,60 24.042,60 902,56 24.042,60 1,16 902,56	27.179,00 27.179,00 26.275,28 902,56 27.177,84 1,16	51.221,60 51.221,60 50.317,88 50.317,88 50.317,88 903,72
7018	SPESA PER L'ACQUISTO DI BENI E SERVIZI (R) ( 21 ) ( 1.1.2 ) * DELL'IMPORTO EC/MSP DI RESIDUI SONO PERENTI AGLI EFFETTI AMMIN. E. 5.932,88 COSTITUISCONO UNA ECONOMIA E. 102.444,25 TOTALE E. 108.377,13	INIZ. VARIAZ. P. DEF. PAGATO RIM. PG. TOTALE EC/MSP RS31/12	1.026.106,98  1.026.106,98 917.541,53 188,32 917.729,85 108.377,13 255.802,48	1.034.597,00 -450.301,00 584.296,00 324.372,21 255.614,16 579.986,37 4.309,63	1.034.597,00 214.455,00 1.249.052,00 1.241.913,74 1.241.913,74 1.241.913,74 7.138,26
VARIAZIONI: CAP/PG 7016/86: DMT 16893 2011 (CP CS 22.045,00) DMT 56225 2011 (CP CS 4.231,00) DMT 79774 2011 (CP CS 903,00) DDG 85 2011 (CS 21.595,67) DDG 21102 2011 (CS 2.446,93)					

16/05/2012

020/095/346

2011		SPESA - CONSUNTIVO PER CAPITOLI/PIANI DI GESTIONE			
		MINISTERO DELL'ECONOMIA E DELLE FINANZE			
UNITA' DI VOTO/CAPITOLO		RESIDUI	COMPETENZA	CASSA	
NUMERO	DENOMINAZIONE				
01	ACQUISTI E SPESE DI MANUTENZIONE DI IMPIANTI, ATTREZZATURE E APPARECCHIATURE NON INFORMATICHE E DI MOBILIO E ARREDI ( 21.1.2 )	INIZ. 1.018.409,27 VARIANZ. -448.733,00 P. DEF. 1.018.409,27	1.019.880,00 -448.733,00 571.147,00	1.019.880,00 216.023,00 1.235.903,00	
*	DELL'IMPORTO EC/MSP DI RESIDUI SONO PERENTI AGLI EFFETTI AMMIN. E. 5.726,68 COSTITUISCONO UNA ECONOMIA E. 102.444,25 TOTALE E. 108.170,93	PAGATO 910.050,02 RIM. PG. 188,32 TOTALE 910.238,34 EC/MSP 108.170,93 RS31/12 251.465,20	319.059,01 251.276,88 570.335,89 811,11	1.229.109,03 1.229.109,03 6.793,97	
04	SPESE PER ACQUISTO DI DOTAZIONI LIBRARIE ( 21.1.9 )	INIZ. 7.697,71 VARIANZ. -1.568,00 P. DEF. 7.697,71	14.717,00 -1.568,00 13.149,00	14.717,00 -1.568,00 13.149,00	
*	L'IMPORTO EC/MSP DI RESIDUI E' PERENTE AGLI EFFETTI AMMIN.	PAGATO 7.491,51 RIM. PG. 4.337,28 TOTALE 7.491,51 EC/MSP 206,20 RS31/12 4.337,28	5.313,20 4.337,28 9.650,48 3.498,52	12.804,71 12.804,71 344,29	
24.4	Servizi generali, formativi ed approvvigionamenti per le Amministrazioni pubbliche (32.4) FUNZIONAMENTO DIPARTIMENTO DELL'AMMINISTRAZIONE GENERALE DEL PERSONALE E DEI SERVIZI				
1222	COMPETENZE ACCESSORIE AL PERSONALE AL NETTO DELL'IMPOSTA REGIONALE SULLE ATTIVITA' PRODUTTIVE E DEGLI ONERI SOCIALI A CARICO DELL'AMMINISTRAZIONE ( 1 )( 1.1.2 )	INIZ. 552.903,04 VARIANZ. -250.000,00 P. DEF. 552.903,04	1.903.263,00 -250.000,00 1.653.263,00	1.903.263,00 -231.282,00 1.671.981,00	
*	DELL'IMPORTO EC/MSP DI RESIDUI SONO PERENTI AGLI EFFETTI AMMIN. E. 4.641,27 COSTITUISCONO UNA ECONOMIA E. 175.157,74 TOTALE E. 179.799,01	PAGATO 202.233,62 RIM. PG. 170.870,41 TOTALE 373.104,03 EC/MSP 179.799,01 RS31/12 194.870,41	239.137,37 24.000,00 263.137,37 1.390.125,63	441.370,99 441.370,99 1.230.610,01	
01	SOMMA OCCORRENTE PER LA CONCESSIONE DI BUONI PASTO AL PERSONALE ( 1.2.1 )	INIZ. 534.184,07 VARIANZ. -250.000,00 P. DEF. 534.184,07	1.900.980,00 -250.000,00 1.650.980,00	1.900.980,00 -250.000,00 1.650.980,00	
		PAGATO 190.601,87 RIM. PG. 169.071,94 TOTALE 359.673,81 EC/MSP 174.510,26 RS31/12 193.071,94	236.854,37 24.000,00 260.854,37 1.390.125,63	427.456,24 427.456,24 1.223.523,76	
VARIANZI:					
CAF/PG	7018/01: DMT	76967	2011	(CP -340.000,00)	
		79245	2011	(CS 150.000,00)	
		103690	2011	(CS 174.756,00)	
	L. ASS.	182	2011	(CP CS -108.733,00)	
CAF/PG	7018/04: L. ASS.	182	2011	(CP CS -1.568,00)	
CAF/PG	1222/01: L. ASS.	182	2011	(CP CS -250.000,00)	



16/05/2012

020/095/347

2011		SPESA - CONSUNTIVO PER CAPITOLI/PIANI DI GESTIONE			
		MINISTERO DELL'ECONOMIA E DELLE FINANZE			
UNITA' DI VOTO/CAPITOLO			RESIDUI	COMPETENZA	CASSA
NUMERO	DENOMINAZIONE				
02	COMPENSI PER LAVORO STRAORDINARIO AL PERSONALE - COMPONENTE NETTA ( 1.1.2 )	INIZ.	5.816,37		
		VARIAZ.			5.816,00
*	DELL'IMPORTO EC/MSP DI RESIDUI SONO PERENTI AGLI EFFETTI AMMIN. E. 350,43	P. DEF.	5.816,37		5.816,00
	COSTITUISCONO UNA ECONOMIA E. 604,85	PAGATO	3.062,62		3.062,62
	TOTALE E. 955,28	RIM. PG.	1.798,47		
		TOTALE	4.861,09		3.062,62
		EC/MSP	955,28		2.753,38
		RS31/12	1.798,47		
03	IMPOSTE SULLE RETRIBUZIONI ( 1.1.2 )	INIZ.	3.299,30		
		VARIAZ.			3.299,00
*	DELL'IMPORTO EC/MSP DI RESIDUI SONO PERENTI AGLI EFFETTI AMMIN. E. 3.014,71	P. DEF.	3.299,30		3.299,00
	COSTITUISCONO UNA ECONOMIA E. 32,14	PAGATO	252,45		252,45
	TOTALE E. 3.046,85	RIM. PG.			
		TOTALE	252,45		252,45
		EC/MSP	3.046,85		3.046,55
		RS31/12			
04	CONTRIBUTI SOCIALI A CARICO DEL LAVORATORE ( 1.1.2 )	INIZ.	8.652,25		
		VARIAZ.			8.652,00
*	DELL'IMPORTO EC/MSP DI RESIDUI SONO PERENTI AGLI EFFETTI AMMIN. E. 1.110,52	P. DEF.	8.652,25		8.652,00
	COSTITUISCONO UNA ECONOMIA E. 9,35	PAGATO	7.532,38		7.532,38
	TOTALE E. 1.119,87	RIM. PG.			
		TOTALE	7.532,38		7.532,38
		EC/MSP	1.119,87		1.119,62
		RS31/12			
06	QUOTA DEL FONDO UNICO DI AMMINISTRAZIONE DA UTILIZZARE PER L'EROGAZIONE DEGLI INCENTIVI AL PERSONALE PER LA REALIZZAZIONE DEGLI OBIETTIVI E PROGRAMMI DI INCREMENTO DELLA PRODUTTIVITA' - COMPONENTE NETTA ( 1.1.3 )	INIZ.	951,05		
		VARIAZ.			951,00
*	DELL'IMPORTO EC/MSP DI RESIDUI SONO PERENTI AGLI EFFETTI AMMIN. E. 165,61	P. DEF.	951,05		951,00
	COSTITUISCONO UNA ECONOMIA E. 1,14	PAGATO	784,30		784,30
	TOTALE E. 166,75	RIM. PG.			
		TOTALE	784,30		784,30
		EC/MSP	166,75		166,70
		RS31/12			
VARIAZIONI:					
CAP/PG 1222/02: DMT 22841 2011 (CS 5.816,00)					
CAP/PG 1222/03: DMT 22841 2011 (CS 3.299,00)					
CAP/PG 1222/04: DMT 22841 2011 (CS 8.652,00)					
CAP/PG 1222/06: DMT 22841 2011 (CS 951,00)					

16/05/2012

020/095/348

2011		SPESA - CONSUNTIVO PER CAPITOLI/PIANI DI GESTIONE			
MINISTERO DELL'ECONOMIA E DELLE FINANZE					
UNITA' DI VOTO/CAPITOLO		RESIDUI	COMPETENZA	CASSA	
NUMERO	DENOMINAZIONE				
09	SPESA INERENTI ALLA FORNITURA DELLE UNIFORMI AL PERSONALE AUSILIARIO, NONCHE' CAMICI PER IL PERSONALE DELLA CARRIERA DIRETTIVA, DI CONCETTO ED ESECUTIVA, ADDETTO AI CENTRI ELETTRONICI, ELICOFOTOLITOGRAFICI E MECCANOGRAFICI, A TIPOGRAFIE, CARTIERE ED OFFICINE CARTE VALORI ( 1.2.3 )	INIZ. VARIAZ. P. DEF. PAGATO RIM. PG. TOTALE EC/MSP RS31/12		2.283,00 2.283,00 2.283,00 2.283,00 2.283,00	2.283,00 2.283,00 2.283,00 2.283,00
1233	COMPETENZE FISSE E ACCESSORIE AL PERSONALE AL NETTO DELL'IMPOSTA REGIONALE SULLE ATTIVITA' PRODUTTIVE ( 1 )( 1.3.4 ) * L'IMPORTO EC/MSP DI RESIDUI COSTITUISCE UNA ECCEDENZA	INIZ. VARIAZ. P. DEF. PAGATO RIM. PG. TOTALE EC/MSP RS31/12		9.759.250,00 17.983.197,00 27.742.447,00 1.300,00 23.323.025,16 1.300,00 4.419.421,84	9.759.250,00 17.983.197,00 27.742.447,00 23.324.325,16 23.324.325,16 4.418.121,84
01	STIPENDI E ASSEGNI FISSI AL PERSONALE, COMPRESIVI DEGLI ONERI FISCALI E CONTRIBUTIVI A CARICO DEL LAVORATORE ( 1.1.1 ) (SPESE OBBLIGATORIE)	INIZ. VARIAZ. P. DEF. PAGATO RIM. PG. TOTALE EC/MSP RS31/12		7.284.765,00 12.024.870,00 19.309.635,00 1.300,00 16.285.481,06 1.300,00 3.024.153,94	7.284.765,00 12.024.870,00 19.309.635,00 16.286.781,06 16.286.781,06 3.022.853,94
02	CONTRIBUTI PREVIDENZIALI E ASSISTENZIALI A CARICO DELL'AMMINISTRAZIONE RELATIVI ALLE SPESE FISSE ( 1.3.1 ) (SPESE OBBLIGATORIE)	INIZ. VARIAZ. P. DEF. PAGATO RIM. PG. TOTALE EC/MSP RS31/12		2.176.688,00 3.786.542,00 5.963.230,00 4.865.759,44 4.865.759,44 4.865.759,44 1.097.470,56	2.176.688,00 3.786.542,00 5.963.230,00 4.865.759,44 4.865.759,44 1.097.470,56
VARIAZIONI:					
CAP/PG	1233/01:	DMT	46019	2011	{CP CS 117.436,00}
		DMT	57729	2011	{CP CS 1.383.947,00}
		DMT	74382	2011	{CP CS 17.891,00}
		DMT	99073	2011	{CP CS 7.188.739,00}
		DMT	108600	2011	{CP CS 2.763.223,00}
		L. ASS.	182	2011	{CP CS 553.634,00}
CAP/PG	1233/02:	DMT	46019	2011	{CP CS 28.419,00}
		DMT	57729	2011	{CP CS 413.523,00}
		DMT	74382	2011	{CP CS 4.329,00}
		DMT	99073	2011	{CP CS 2.349.195,00}
		DMT	108600	2011	{CP CS 825.650,00}
		L. ASS.	182	2011	{CP CS 165.426,00}

16/05/2012

020/095/349

2011		SPESA - CONSUNTIVO PER CAPITOLI/PIANI DI GESTIONE			
		MINISTERO DELL'ECONOMIA E DELLE FINANZE			
UNITA' DI VOTO/CAPITOLO		RESIDUI	COMPETENZA	CASSA	
NUMERO	DENOMINAZIONE				
03	COMPENSO PER LAVORO STRAORDINARIO AL PERSONALE, COMPRENSIVO DEGLI ONERI FISCALI E CONTRIBUTIVI A CARICO DEL LAVORATORE ( 1.1.2 )	INIZ.			
		VARIAZ.	607.908,00	607.908,00	
		P. DEF.	607.908,00	607.908,00	
		PAGATO	607.908,00	607.908,00	
		RIM. PG.			
		TOTALE	607.908,00	607.908,00	
		EC/MSP			
		RS31/12			
04	QUOTA DEL FONDO UNICO DI AMMINISTRAZIONE AL PERSONALE, COMPRENSIVA DEGLI ONERI FISCALI E CONTRIBUTIVI A CARICO DEL LAVORATORE ( 1.1.3 )	INIZ.			
		VARIAZ.	592.862,00	592.862,00	
		P. DEF.	592.862,00	592.862,00	
		PAGATO	592.862,00	592.862,00	
		RIM. PG.			
		TOTALE	592.862,00	592.862,00	
		EC/MSP			
		RS31/12			
05	CONTRIBUTI PREVIDENZIALI E ASSISTENZIALI A CARICO DELL'AMMINISTRAZIONE RELATIVI ALLE COMPETENZE ACCESSORIE ( 1.3.1 )	INIZ.	297.797,00	297.797,00	
		VARIAZ.	970.857,00	970.857,00	
		P. DEF.	1.268.654,00	1.268.654,00	
		PAGATO	970.857,00	970.857,00	
		RIM. PG.			
		TOTALE	970.857,00	970.857,00	
		EC/MSP	297.797,00	297.797,00	
		RS31/12			
50	RIEMMISSIONE DEI PAGAMENTI NON ANDATI A BUON FINE ( 1.1.5 )	INIZ.			
		VARIAZ.	158,00	158,00	
		P. DEF.	158,00	158,00	
		PAGATO	157,66	157,66	
		RIM. PG.			
		TOTALE	157,66	157,66	
		EC/MSP	0,34	0,34	
		RS31/12			

VARIAZIONI:					
CAP/PG	1233/03:	DMT	1139	2011	(CP CS 354.182,00)
		DMT	16932	2011	(CP CS 13.726,00)
		DMT	57150	2011	(CP CS 240.000,00)
CAP/PG	1233/04:	DMT	1139	2011	(CP CS 108.905,00)
		DMT	41835	2011	(CP CS 137.600,00)
		DMT	74382	2011	(CP CS 282.706,00)
		DMT	107853	2011	(CP CS 63.651,00)
CAP/PG	1233/05:	DMT	1139	2011	(CP CS 897.382,00)
		DMT	57150	2011	(CP CS 58.080,00)
		DMT	107853	2011	(CP CS 15.395,00)
CAP/PG	1233/50:	DMT	124175	2011	(CP CS 158,00)

16/05/2012

020/095/350

2011		SPESA - CONSUNTIVO PER CAPITOLI/PIANI DI GESTIONE			
		MINISTERO DELL'ECONOMIA E DELLE FINANZE			
UNITA' DI VOTO/CAPITOLO		RESIDUI	COMPETENZA	CASSA	
NUMERO	DENOMINAZIONE				
1242	SOMME DOVUTE A TITOLO DI IMPOSTA REGIONALE SULLE ATTIVITA' PRODUTTIVE SULLE RETRIBUZIONI CORRISPOSTE AI DIPENDENTI ( 3 )( 1.3.4 )	INIZ. 5.288,82 VARIAZ. 1.703.156,00 P. DEF. 5.288,82	1.122.773,00 1.703.156,00 2.825.929,00	1.122.773,00 1.703.156,00 2.825.929,00	
*	DELL'IMPORTO EC/MSP DI RESIDUI SONO PERENTI AGLI EFFETTI AMMIN. E. 1.120,42 COSTITUISCONO UNA ECONOMIA E. 21,83 TOTALE E. 1.142,25	PAGATO 3.273,20 RIM. PG. 873,37 TOTALE 4.146,57 EC/MSP 1.142,25 RS31/12 873,37	1.706.655,50 1.706.655,50 1.706.655,50 1.119.273,50	1.709.928,70 1.709.928,70 1.709.928,70 1.116.000,30	
01	IRAP SULLE COMPETENZE FISSE. ( 3.1.1 ) ( SPESE OBBLIGATORIE )	INIZ. 619.205,00 VARIAZ. 1.330.378,00 P. DEF. 1.949.583,00	619.205,00 1.330.378,00 1.949.583,00	619.205,00 1.330.378,00 1.949.583,00	
		PAGATO 1.324.892,23 RIM. PG. 1.324.892,23 TOTALE 1.324.892,23 EC/MSP 624.690,77 RS31/12 624.690,77	1.324.892,23 1.324.892,23 1.324.892,23 624.690,77	1.324.892,23 1.324.892,23 1.324.892,23 624.690,77	
02	IRAP SULLE COMPETENZE ACCESSORIE. ( 3.1.1 )	INIZ. 5.288,82 VARIAZ. 372.778,00 P. DEF. 5.288,82	503.568,00 372.778,00 876.346,00	503.568,00 372.778,00 876.346,00	
*	DELL'IMPORTO EC/MSP DI RESIDUI SONO PERENTI AGLI EFFETTI AMMIN. E. 1.120,42 COSTITUISCONO UNA ECONOMIA E. 21,83 TOTALE E. 1.142,25	PAGATO 3.273,20 RIM. PG. 873,37 TOTALE 4.146,57 EC/MSP 1.142,25 RS31/12 873,37	381.763,27 381.763,27 381.763,27 494.582,73	385.036,47 385.036,47 385.036,47 491.309,53	
1245	ONERI SOCIALI A CARICO DELL'AMMINISTRAZIONE SULLE RETRIBUZIONI CORRISPOSTE AI DIPENDENTI ( 1.3.1 )( 1.3.4 )	INIZ. 4.579,31 VARIAZ. 4.579,00 P. DEF. 4.579,31	4.579,31 4.579,00 4.579,31	4.579,00 4.579,00 4.579,00	
*	DESTINAZIONE: 1233 - 1245	PAGATO 996,57 RIM. PG. 563,58 TOTALE 1.560,15 EC/MSP 3.019,16 RS31/12 563,58	996,57 996,57 996,57 3.019,16	996,57 996,57 996,57 3.582,43	
*	DELL'IMPORTO EC/MSP DI RESIDUI SONO PERENTI AGLI EFFETTI AMMIN. E. 3.010,98 COSTITUISCONO UNA ECONOMIA E. 8,18 TOTALE E. 3.019,16				
VARIAZIONI:					
CAP/PG	1242/01:	DMT 46019 2011 (CP CS 9.982,00)			
		DMT 57729 2011 (CP CS 117.636,00)			
		DMT 74382 2011 (CP CS 1.520,00)			
		DMT 99073 2011 (CP CS 926.043,00)			
		DMT 108600 2011 (CP CS 234.872,00)			
	L. ASS.	182 2011 (CP CS 40.325,00)			
CAP/PG	1242/02:	DMT 41835 2011 (CP CS 45.000,00)			
		DMT 57150 2011 (CP CS 20.400,00)			
		DMT 69327 2011 (CP CS 214.318,00)			
		DMT 74382 2011 (CP CS 91.985,00)			
		DMT 107853 2011 (CP CS 1.075,00)			
CAPITOLO	1245:	DMT 22841 2011 (CS 4.579,00)			

16/05/2012

020/095/351

2011		SPESA - CONSUNTIVO PER CAPITOLI/PIANI DI GESTIONE			
MINISTERO DELL'ECONOMIA E DELLE FINANZE					
NUMERO	UNITA' DI VOTO/CAPITOLO		RESIDUI	COMPETENZA	CASSA
NUMERO	DENOMINAZIONE				
1255	SPESE PER ACQUISTO DI BENI E SERVIZI	INIZ.	20.328.617,98	42.748.921,00	42.748.921,00
	(R)	VARIAZ.		861.160,00	910.895,00
	( 2 )( 1.3.4 )	P. DEF.	20.328.617,98	43.610.081,00	43.659.816,00
*	DELL'IMPORTO EC/MSP DI RESIDUI SONO PERENTI AGLI EFFETTI AMMIN.	PAGATO	15.891.487,44	27.549.934,56	43.441.422,00
	E. 2.116.553,71	RIM. PG.	2.355.342,27	15.874.871,78	
	COSTITUISCONO UNA ECONOMIA	TOTALE	18.246.829,71	43.424.806,34	43.441.422,00
	E. 12.657,76	EC/MSP	2.081.788,27	185.274,66	218.394,00
	COSTITUISCONO UNA ECCEDEZZA	RS31/12	18.230.214,05		
	E. 47.423,20				
	TOTALE E. 2.081.788,27				
	DELL'IMPORTO EC/MSP DI COMPETENZA COSTITUISCONO UNA ECONOMIA				
	E. 728.384,93				
	COSTITUISCONO UNA ECCEDEZZA				
	E. 543.110,27				
	TOTALE E. 185.274,66				
01	MANUTENZIONE DELLA BIBLIOTECA	INIZ.			
	( 2.2.2 )	VARIAZ.			
		P. DEF.			
		PAGATO			
		RIM. PG.			
		TOTALE			
		EC/MSP			
		RS31/12			
02	MISSIONI ALL'INTERNO	INIZ.	344.615,89	182.510,00	182.510,00
	( 2.2.13 )	VARIAZ.		-19.458,00	30.277,00
*	DELL'IMPORTO EC/MSP DI RESIDUI SONO PERENTI AGLI EFFETTI AMMIN.	P. DEF.	344.615,89	163.052,00	212.787,00
	E. 99.424,08	PAGATO	16.863,11	53.550,27	70.433,38
	COSTITUISCONO UNA ECONOMIA	RIM. PG.	227.948,67	41.776,55	
	E. 360,03	TOTALE	244.831,78	95.326,82	70.433,38
	TOTALE E. 99.784,11	EC/MSP	99.784,11	67.725,18	142.353,62
		RS31/12	269.725,22		
03	MISSIONI ALL'ESTERO	INIZ.	22,58	5.921,00	5.921,00
	( 2.2.13 )	VARIAZ.		-631,00	-631,00
		P. DEF.	22,58	5.290,00	5.290,00
		PAGATO	22,58	922,73	945,31
		RIM. PG.			
		TOTALE	22,58	922,73	945,31
		EC/MSP		4.367,27	4.344,69
		RS31/12			
<b>VARIAZIONI:</b> CAP/PG 1255/02: DMT 23517 2011 (CS 49.735,00) L. ASS. 182 2011 (CP CS -19.458,00) CAP/PG 1255/03: L. ASS. 182 2011 (CP CS -631,00)					

16/05/2012

020/095/352

2011		SPESA - CONSUNTIVO PER CAPITOLI/PIANI DI GESTIONE			
		MINISTERO DELL'ECONOMIA E DELLE FINANZE			
UNITA' DI VOTO/CAPITOLO		RESIDUI	COMPETENZA	CASSA	
NUMERO	DENOMINAZIONE				
04	INDENNITA' DI TRASFERIMENTO ( 2.2.13 )	INIZ.		11.090,00	11.090,00
		VARIAZ.		-1.182,00	-1.182,00
		P. DEF.		9.908,00	9.908,00
		PAGATO			
		RIM. PG.			
		TOTALE			
		EC/MSP RS31/12		9.908,00	9.908,00
06	MANUTENZIONE, RIPARAZIONE ED ADATTAMENTO DEI LOCALI, IMPIANTI, ATTREZZATURE ED APPARECCHIATURE IN DOTAZIONE ( 2.2.2 )	INIZ.			
		VARIAZ.			
		P. DEF.			
		PAGATO			
		RIM. PG.			
		TOTALE			
		EC/MSP RS31/12			
07	FITTO PER I LOCALI IN USO AL DIPARTIMENTO DELL'AMMINISTRAZIONE GENERALE DEL PERSONALE E DEI SERVIZI E ALLE DIREZIONI TERRITORIALI E LE COMMISSIONI MEDICHE DI VERIFICA ( 2.2.1 )	INIZ.			
		VARIAZ.			
		P. DEF.			
		PAGATO	47.423,20	543.110,27	590.533,47
		RIM. PG.			
		TOTALE	47.423,20	543.110,27	590.533,47
		EC/MSP RS31/12	+47.423,20	+543.110,27	+590.533,47
08	SPESE DI COPIA, STAMPA, CARTA BOLLATA, REGISTRAZIONE E VARIE, INERENTI AI CONTRATTI STIPULATI DALL'AMMINISTRAZIONE ( 2.2.4 )	INIZ.			
		VARIAZ.			
		P. DEF.			
		PAGATO			
		RIM. PG.			
		TOTALE			
		EC/MSP RS31/12			

VARIAZIONI:  
CAP/PG 1255/04: L. ASS. 182 2011 (CP CS -1.182,00)

16/05/2012

020/095/353

2011		SPESA - CONSUNTIVO PER CAPITOLI/PIANI DI GESTIONE			
		MINISTERO DELL'ECONOMIA E DELLE FINANZE			
UNITA' DI VOTO/CAPITOLO		RESIDUI	COMPETENZA	CASSA	
NUMERO	DENOMINAZIONE				
10	SPESA DI RAPPRESENTANZA ( 2.2.7 )	INIZ. VARIAZ. P. DEF. PAGATO RIM. PG. TOTALE EC/MSP RS31/12			
11	SPESA DI PUBBLICITA' ( 2.2.7 )	INIZ. VARIAZ. P. DEF. PAGATO RIM. PG. TOTALE EC/MSP RS31/12			
12	SPESA PER LO SVILUPPO DELLE TECNICHE ORGANIZZATIVE, PER IL MIGLIORAMENTO DELLE STRUTTURE OPERATIVE E DEI METODI DI LAVORO, PER INIZIATIVE IN MATERIA DI RELAZIONI PUBBLICHE ED UMANE, PER LA PUBBLICAZIONE DI NOTIZIARI, DOCUMENTI E STUDI RELATIVI A PROCEDIMENTI AMMINISTRATIVI E DI UNIFICAZIONE DEI METODI DI LAVORO PER SONDAGGI DI OPINIONE ( 2.2.10 )	INIZ. VARIAZ. P. DEF. PAGATO RIM. PG. TOTALE EC/MSP RS31/12			
13	MANUTENZIONE MEZZI DI TRASPORTO ( 2.2.2 )	INIZ. VARIAZ. P. DEF. PAGATO RIM. PG. TOTALE EC/MSP RS31/12			

16/05/2012

020/095/354

2011		SPESA - CONSUNTIVO PER CAPITOLI/PIANI DI GESTIONE			
MINISTERO DELL'ECONOMIA E DELLE FINANZE					
UNITA' DI VOTO/CAPITOLO		RESIDUI	COMPETENZA	CASSA	
NUMERO	DENOMINAZIONE				
14	ANTICIPAZIONI E RIMBORSI ALLE RAPPRESENTANZE DIPLOMATICHE ITALIANE ALL'ESTERO DELLE SPESE SOSTENUTE (ACCERTAMENTI SANITARI, VIAGGI, DOCUMENTI VARI) PER CONNAZIONALI RESIDENTI ALL'ESTERO ( 2.2.14 )	INIZ.	7.129,00	7.129,00	
		VARIAZ.	-759,00	-759,00	
		P. DEF.	6.370,00	6.370,00	
		PAGATO			
		RIM. PG.			
		TOTALE			
		EC/MSP RS31/12	6.370,00	6.370,00	
15	ONERI DIVERSI, SERVIZI AUSILIARI E TASSE PER I MEZZI DI TRASPORTO ( 2.2.14 )	INIZ.			
		VARIAZ.			
		P. DEF.			
		PAGATO			
		RIM. PG.			
		TOTALE			
		EC/MSP RS31/12			
16	SPESE PER ACQUISTO DI CANCELLERIA, DI STAMPATI SPECIALI E BENI DI CONSUMO PER IL FUNZIONAMENTO DEGLI UFFICI ( 2.1.1 )	INIZ.			
		VARIAZ.			
		P. DEF.			
		PAGATO			
		RIM. PG.			
		TOTALE			
		EC/MSP RS31/12			
17	SPESE PER IL PAGAMENTO DEI SERVIZI DI PULIZIA, FACCHINAGGI, TRASPORTI, TRASLOCHI E RELATIVI SERVIZI AUSILIARI ( 2.2.3 )	INIZ.			
		VARIAZ.			
		P. DEF.			
		PAGATO			
		RIM. PG.			
		TOTALE			
		EC/MSP RS31/12			
VARIAZIONI: CAP/PG 1255/14: L. ASS. 182 2011 (CP CS -759,00)					



16/05/2012

020/095/355

UNITA' DI VOTO/CAPITOLO			RESIDUI	COMPETENZA	CASSA
NUMERO	DENOMINAZIONE				
18	SPESE POSTALI E TELEGRAFICHE PER L'AMMINISTRAZIONE CENTRALE E TERRITORIALE ( 2.2.4 )	INIZ.	65.261,00		
		VARIAZ.			
		P. DEF.	65.261,00		
*	L'IMPORTO EC/MSP DI RESIDUI E' PERENTE AGLI EFFETTI AMMIN.	PAGATO			
		RIM. PG.			
		TOTALE			
		EC/MSP	65.261,00		
		RS31/12			
19	ONERI PER REALIZZARE IL PROGETTO DI RAZIONALIZZAZIONE DELLE SPESE PER CONSUMI INTERMEDI DELLE PUBBLICHE AMMINISTRAZIONI ( 2.2.10 )	INIZ.	19.381.585,12	41.786.117,00	41.786.117,00
		VARIAZ.		-479.780,00	-914.300,00
		P. DEF.	19.381.585,12	41.306.337,00	40.871.817,00
*	L'IMPORTO EC/MSP DI RESIDUI E' PERENTE AGLI EFFETTI AMMIN.	PAGATO	15.316.875,69	25.554.941,31	40.871.817,00
		RIM. PG.	2.118.005,40	15.739.729,17	
		TOTALE	17.434.881,09	41.294.670,48	40.871.817,00
		EC/MSP	1.946.704,03	11.666,52	
		RS31/12	17.857.734,57		
20	SPESE PER L'ORGANIZZAZIONE DI SEMINARI, CONVEGNI E CONGRESSI APERTI ALLA PARTECIPAZIONE DI ESTRANEI ALL'AMMINISTRAZIONE ( 2.2.7 )	INIZ.			
		VARIAZ.			
		P. DEF.			
		PAGATO			
		RIM. PG.			
		TOTALE			
		EC/MSP			
		RS31/12			
21	SPESE PER L'ORGANIZZAZIONE, IL FUNZIONAMENTO DI CORSI INTERNI DI ADDESTRAMENTI SPECIALIZZAZIONE E QUALIFICAZIONE PROFESSIONALE DEL PERSONALE, PER PARTECIPAZIONE DEL PERSONALE AD ESPERIMENTI, VISITE CONVEGNI DI STUDIO, COMUNQUE CONNESSI CON L'ATTIVITA' DEL MINISTERO DEL TESORO, DEL BILANCIO E DELLA PROGRAMMAZIONE ECONOMICA, PER LA PARTECIPAZIONE ALLE SPESE PER CORSI INDETTI DA ENTI, ISTITUTI ED AMMINISTRAZIONI VARIE ( 2.2.5 )	INIZ.	97.448,79	532.420,00	532.420,00
		VARIAZ.		-31.803,00	-31.803,00
		P. DEF.	97.448,79	500.617,00	500.617,00
		PAGATO	75.762,86	7.459,98	83.222,84
		RIM. PG.	9.388,20	58.186,80	
		TOTALE	85.151,06	65.646,78	83.222,84
		EC/MSP	12.297,73	434.970,22	417.394,16
		RS31/12	67.575,00		
VARIAZIONI:					
CAP/PG	1255/19:	DMT	114836	2011	(CF CS -40.000,00)
		DDG	4684	2011	(CS -434.520,00)
		L. ASS.	182	2011	(CF CS -439.780,00)
CAP/PG	1255/21:	DMT	26624	2011	(CF CS 24.960,00)
		L. ASS.	182	2011	(CF CS -56.763,00)

16/05/2012

020/095/356

2011		SPESA - CONSUNTIVO PER CAPITOLI/PIANI DI GESTIONE			
		MINISTERO DELL'ECONOMIA E DELLE FINANZE			
UNITA' DI VOTO/CAPITOLO			RESIDUI	COMPETENZA	CASSA
NUMERO	DENOMINAZIONE				
22	RIMBORSO ALLE AMMINISTRAZIONI PUBBLICHE ED AGLI ENTI PUBBLICI NON ECONOMICI DELLE SPESE SOSTENUTE PER IL PAGAMENTO DELLE COMPETENZE Fisse E DI QUELLE ACCESSORIE AL PERSONALE ASSEGNATO ALLE COMMISSIONI MEDICHE DI VERIFICA ( 2.2.14 )	INIZ.		195.413,00	195.413,00
		VARIAZ.		-20.833,00	-20.833,00
		P. DEF.		174.580,00	174.580,00
		PAGATO			
		RIM. PG.			
		TOTALE			
		EC/MSP		174.580,00	174.580,00
		RS31/12			
23	COMPENSI PER SPECIALI INCARICHI E CONTRATTI DI CONSULENZA PER ESPERTI. SPESE PER STUDI, CONVEGNI, INDAGINI, RILEVAZIONI E TRADUZIONI ANCHE GIURATE ( 2.2.10 )	INIZ.			
		VARIAZ.			
		P. DEF.			
		PAGATO			
		RIM. PG.			
		TOTALE			
		EC/MSP			
		RS31/12			
24	SPESE PER L'ATTUAZIONE DI CORSI PER IL PERSONALE - PARTECIPAZIONE ALLE SPESE PER CORSI INDETTI DA ENTI, ISTITUTI E AMMINISTRAZIONI VARIE ( 2.2.5 )	INIZ.		28.321,00	28.321,00
		VARIAZ.		-3.019,00	-3.019,00
		P. DEF.		25.302,00	25.302,00
		PAGATO		3.950,00	3.950,00
		RIM. PG.		2.555,00	
		TOTALE		6.505,00	3.950,00
		EC/MSP		18.797,00	21.352,00
		RS31/12	2.555,00		
25	SPESE PER SORVEGLIANZA SANITARIA, PRIMO SOCCORSO E ASSISTENZA MEDICA DI EMERGENZA E PREVENZIONE ( 2.2.6 )	INIZ.			
		VARIAZ.			
		P. DEF.			
		PAGATO			
		RIM. PG.			
		TOTALE			
		EC/MSP			
		RS31/12			

## VARIAZIONI:

CAP/PG 1255/22: L. ASS. 182 2011 (CP CS -20.833,00)

CAP/PG 1255/24: L. ASS. 182 2011 (CP CS -3.019,00)

16/05/2012

020/095/357

2011		SPESA - CONSUNTIVO PER CAPITOLI/PIANI DI GESTIONE			
		MINISTERO DELL'ECONOMIA E DELLE FINANZE			
UNITA' DI VOTO/CAPITOLO		RESIDUI	COMPETENZA	CASSA	
NUMERO	DENOMINAZIONE				
26	ACQUISTO DI RIVISTE, GIORNALI ED ALTRE PUBBLICAZIONI ( 2.1.2 )	INIZ. VARIAZ. P. DEF.  PAGATO RIM. PG. TOTALE  EC/MSP RS31/12			
27	NOLEGGIO DEI MEZZI DI TRASPORTO ( 2.2.1 )	INIZ. VARIAZ. P. DEF.  PAGATO RIM. PG. TOTALE  EC/MSP RS31/12			
28	ESTINZIONE DEBITI PREGRESSI ( 2.2.14 )	INIZ. VARIAZ. P. DEF.  PAGATO RIM. PG. TOTALE  EC/MSP RS31/12			
30	ONERI CONDOMINIALI PER I LOCALI IN USO AL DIPARTIMENTO DELL'AMMINISTRAZIONE GENERALE DEL PERSONALE E DEI SERVIZI E ALLE DIREZIONI TERRITORIALI E LE COMMISSIONI MEDICHE DI VERIFICA ( 2.2.1 )	INIZ. VARIAZ. P. DEF.  PAGATO RIM. PG. TOTALE  EC/MSP RS31/12			
31	ACQUISTO DI BENI DI CONSUMO PER I MEZZI DI TRASPORTO ( 2.1.1 )	INIZ. VARIAZ. P. DEF.  PAGATO RIM. PG. TOTALE  EC/MSP RS31/12			

16/05/2012

020/095/358

2011		SPESA - CONSUNTIVO PER CAPITOLI/PIANI DI GESTIONE			
MINISTERO DELL'ECONOMIA E DELLE FINANZE					
UNITA' DI VOTO/CAPITOLO		RESIDUI	COMPETENZA	CASSA	
NUMERO	DENOMINAZIONE				
32	SPESE PER NOLEGGIO DI ARREDI ED APPARECCHIATURE NON INFORMATICHE E RELATIVI SERVIZI AUSILIARI ( 2.2.1 )	INIZ. VARIAZ. P. DEF. PAGATO RIM. PG. TOTALE EC/MSP RS31/12			
33	SPESE PER IL PAGAMENTO DEI CANONI ACQUA, LUCE, ENERGIA ELETTRICA, GAS E TELEFONI, CONVERSAZIONI TELEFONICHE E OGNI ALTRA UTENZA DI PERTINENZA DELL'AMMINISTRAZIONE ( 2.2.3 )	INIZ. VARIAZ. P. DEF. PAGATO RIM. PG. TOTALE EC/MSP RS31/12			
34	TASSA RIMOZIONE RIFIUTI SOLIDI URBANI ( 2.2.14 )	INIZ. VARIAZ. P. DEF. PAGATO RIM. PG. TOTALE EC/MSP RS31/12			
92	REISCRIZIONE RESIDUI PASSIVI PERENTI RELATIVI A:COMPENSI PER INCARICHI CONTINUATIVI ( 2.2.9 )	INIZ. VARIAZ. P. DEF. PAGATO RIM. PG. TOTALE EC/MSP RS31/12	5.164,60        5.164,60        5.164,60		
*	L'IMPORTO EC/MSP DI RESIDUI E' PERENTE AGLI EFFETTI AMMIN.				

16/05/2012

020/095/359

2011		SPESA - CONSUNTIVO PER CAPITOLI/PIANI DI GESTIONE			
MINISTERO DELL'ECONOMIA E DELLE FINANZE					
UNITA' DI VOTO/CAPITOLO		RESIDUI	COMPETENZA	CASSA	
NUMERO	DENOMINAZIONE				
93	REISCRIZIONE RESIDUI PASSIVI PERENTI RELATIVI A: STUDI, CONSULENZE, INDAGINI ( 2.2.10 )	INIZ. 434.520,00 VARIANZ. P. DEF. 434.520,00 PAGATO 434.520,00 RIM. PG. TOTALE 434.520,00 EC/MSP RS31/12 32.624,26	1.418.625,00 1.418.625,00 1.386.000,00 32.624,26 1.418.624,26 0,74	1.853.145,00 1.853.145,00 1.820.520,00 1.820.520,00 32.625,00	
1258	SOMMA DA ASSEGNARE ALL'AGENZIA DEL DEMANIO AI FINI DEL PAGAMENTO DEI CANONI DI AFFITTO PER GLI IMMOBILI IN USO, CONFERITI O TRASFERITI AI FONDI COMUNI DI INVESTIMENTO IMMOBILIARE ( 2.2.15 ) ( 1.3.4 )	INIZ. VARIANZ. P. DEF. PAGATO RIM. PG. TOTALE EC/MSP RS31/12	1.952.641,00 -1.139.040,00 813.601,00 813.600,44 813.600,44 0,56	1.952.641,00 -1.139.040,00 813.601,00 813.600,44 813.600,44 0,56	
1282	ONERI DERIVANTI DALL'ESECUZIONE DELLE CONVENZIONI IN MATERIA DI RESPONSABILITA' CIVILE NEL CAMPO DELL'ENERGIA NUCLEARE. ( 2.2.14 ) ( 4.3.3 ) (SPESE OBBLIGATORIE) (PER MEMORIA)	INIZ. VARIANZ. P. DEF. PAGATO RIM. PG. TOTALE EC/MSP RS31/12			
1289	SOMME OCCORRENTI PER L'ESECUZIONE DI SENTENZE PASSATE IN GIUDICATO E PER LE REGOLAZIONI FINANZIARIE, ECONOMICHE E CONTRIBUTIVE RIGUARDANTI IL PERSONALE DELLA CESSATA AGENZIA PER IL MEZZOGIORNO ED ENTI COLLEGATI DISPOSIZIONI IN MATERIA DI PRIVATIZZAZIONE, LIQUIDAZIONE E FINANZIAMENTO DI ENTI PUBBLICI ( 2.2.14 ) ( 1.3.4 ) (SPESE OBBLIGATORIE)	INIZ. 1.079.567,30 VARIANZ. P. DEF. 1.079.567,30 PAGATO 1.078.876,64 RIM. PG. 326,60 TOTALE 1.079.203,24 EC/MSP RS31/12 1.202.798,60	2.000.000,00 2.000.000,00 797.527,92 1.202.472,00 1.999.999,92	3.079.567,00 3.079.567,00 1.876.404,56 1.876.404,56 1.876.404,56	
*	L'IMPORTO EC/MSP DI RESIDUI E' PERENTE AGLI EFFETTI AMMIN.	EC/MSP 364,06 RS31/12 1.202.798,60	0,08	1.203.162,44	
VARIANZI:					
CAP/PG	1255/93: DMT 85755 2011 (CP CS 1.418.625,00)				
	DDG 4684 2011 (CS 434.520,00)				
CAPITOLO 1258:	DMT 104800 2011 (CP CS -196.991,00)				
	DMT 108181 2011 (CP CS -942.049,00)				
CAPITOLO 1289:	DMT 23517 2011 (CS 1.079.567,00)				
	DMT 46019 2011 (CP CS 2.000.000,00)				

16/05/2012

020/095/360

2011		SPESA - CONSUNTIVO PER CAPITOLI/PIANI DI GESTIONE			
MINISTERO DELL'ECONOMIA E DELLE FINANZE					
UNITA' DI VOTO/CAPITOLO		RESIDUI	COMPETENZA	CASSA	
NUMERO	DENOMINAZIONE				
	DIPARTIMENTO DEL TESORO				
1379	COMPETENZE ACCESSORIE AL PERSONALE AL NETTO DELL'IMPOSTA REGIONALE SULLE ATTIVITA' PRODUTTIVE E DEGLI ONERI SOCIALI A CARICO DELL'AMMINISTRAZIONE ( 1 )( 1.3.4 )	INIZ. 13.587,53 VARIAZ. P. DEF. 13.587,53 PAGATO 4.287,66 RIM. PG. 2.565,76 TOTALE 6.853,42 EC/MSP 6.734,11 RS31/12 15.016,36	36.234,00 7.600,00 43.834,00 31.383,40 12.450,60 43.834,00	36.234,00 7.600,00 43.834,00 35.671,06 35.671,06 8.162,94	
01	SOMMA OCCORRENTE PER LA CONCESSIONE DI BUONI PASTO AL PERSONALE ( 1.2.1 )	INIZ. 13.587,53 VARIAZ. P. DEF. 13.587,53 PAGATO 4.287,66 RIM. PG. 2.565,76 TOTALE 6.853,42 EC/MSP 6.734,11 RS31/12 15.016,36	33.734,00 7.600,00 41.334,00 28.883,40 12.450,60 41.334,00	33.734,00 7.600,00 41.334,00 33.171,06 33.171,06 8.162,94	
02	COMPENSI PER LAVORO STRAORDINARIO AL PERSONALE - COMPONENTE NETTA ( 1.1.2 )	INIZ. VARIAZ. P. DEF. PAGATO RIM. PG. TOTALE EC/MSP RS31/12			
03	IMPOSTE SULLE RETRIBUZIONI ( 1.1.2 )	INIZ. VARIAZ. P. DEF. PAGATO RIM. PG. TOTALE EC/MSP RS31/12			
VARIAZIONI: CAP/PG 1379/01: DMT 26624 2011 (CP CS 7.600,00)					

16/05/2012

020/095/361

2011		SPESA - CONSUNTIVO PER CAPITOLI/PIANI DI GESTIONE			
		MINISTERO DELL'ECONOMIA E DELLE FINANZE			
UNITA' DI VOTO/CAPITOLO		RESIDUI	COMPETENZA	CASSA	
NUMERO	DENOMINAZIONE				
04	CONTRIBUTI SOCIALI A CARICO DEL LAVORATORE ( 1.1.2 )	INIZ. VARIAZ. P. DEF. PAGATO RIM. PG. TOTALE EC/MSP RS31/12			
05	QUOTA DEL FONDO UNICO DI AMMINISTRAZIONE DA UTILIZZARE PER L'EROGAZIONE DEGLI INCENTIVI AL PERSONALE PER LA REALIZZAZIONE DEGLI OBIETTIVI E PROGRAMMI DI INCREMENTO DELLA PRODUTTIVITA' -COMPONENTE NETTA ( 1.1.3 )	INIZ. VARIAZ. P. DEF. PAGATO RIM. PG. TOTALE EC/MSP RS31/12			
08	SPESA INERENTI ALLA FORNITURA DELLE UNIFORMI AL PERSONALE AUSILIARIO, NONCHE' CAMICI PER IL PERSONALE DELLA CARRIERA DIRETTIVA, DI CONCETTO ED ESECUTIVA, ADDETTO AI CENTRI ELETTRONICI, ELIOFOTOLITOGRAFICI E MECCANOGRAFICI, A TIPOGRAFIE, CARTIERE ED OFFICINE CARTE VALORI ( 1.2.3 )	INIZ. VARIAZ. P. DEF. PAGATO RIM. PG. TOTALE EC/MSP RS31/12	2.500,00 2.500,00 2.500,00 2.500,00	2.500,00 2.500,00 2.500,00 2.500,00	
1382	COMPETENZE FISSE E ACCESSORIE AL PERSONALE AL NETTO DELL'IMPOSTA REGIONALE SULLE ATTIVITA' PRODUTTIVE ( 1 )( 1.3.4 )	INIZ. VARIAZ. P. DEF. PAGATO RIM. PG. TOTALE EC/MSP RS31/12	1.337.787,00 522.816,00 1.860.603,00 1.571.471,40 1.571.471,40 289.131,60	1.337.787,00 522.816,00 1.860.603,00 1.571.471,40 1.571.471,40 289.131,60	

16/05/2012

020/095/362

2011		SPESA - CONSUNTIVO PER CAPITOLI/PIANI DI GESTIONE			
		MINISTERO DELL'ECONOMIA E DELLE FINANZE			
UNITA' DI VOTO/CAPITOLO		RESIDUI	COMPETENZA	CASSA	
NUMERO	DENOMINAZIONE				
01	STIPENDI E ASSEGNI FISSI AL PERSONALE, COMPRESIVI DEGLI ONERI FISCALI E CONTRIBUTIVI A CARICO DEL LAVORATORE ( 1.1.1 ) (SPESE OBBLIGATORIE)	INIZ.	971.070,00	971.070,00	
		VARIAZ.	73.198,00	73.198,00	
		P. DEF.	1.044.268,00	1.044.268,00	
		PAGATO	872.077,33	872.077,33	
		RIM. PG.			
		TOTALE	872.077,33	872.077,33	
		EC/MSP RS31/12	172.190,67	172.190,67	
02	CONTRIBUTI PREVIDENZIALI E ASSISTENZIALI A CARICO DELL'AMMINISTRAZIONE RELATIVI ALLE SPESE FISSE ( 1.3.1 ) (SPESE OBBLIGATORIE)	INIZ.	290.156,00	290.156,00	
		VARIAZ.	21.872,00	21.872,00	
		P. DEF.	312.028,00	312.028,00	
		PAGATO	271.647,65	271.647,65	
		RIM. PG.			
		TOTALE	271.647,65	271.647,65	
		EC/MSP RS31/12	40.380,35	40.380,35	
03	COMPENSO PER LAVORO STRAORDINARIO AL PERSONALE, COMPRESIVO DEGLI ONERI FISCALI E CONTRIBUTIVI A CARICO DEL LAVORATORE ( 1.1.2 )	INIZ.	76.515,00	76.515,00	
		VARIAZ.	76.515,00	76.515,00	
		P. DEF.	76.515,00	76.515,00	
		PAGATO	76.515,00	76.515,00	
		RIM. PG.			
		TOTALE	76.515,00	76.515,00	
		EC/MSP RS31/12			
04	QUOTA DEL FONDO UNICO DI AMMINISTRAZIONE AL PERSONALE, COMPRESIVA DEGLI ONERI FISCALI E CONTRIBUTIVI A CARICO DEL LAVORATORE ( 1.1.3 )	INIZ.	184.690,00	184.690,00	
		VARIAZ.	184.690,00	184.690,00	
		P. DEF.	184.690,00	184.690,00	
		PAGATO	184.690,00	184.690,00	
		RIM. PG.			
		TOTALE	184.690,00	184.690,00	
		EC/MSP RS31/12			
<b>VARIAZIONI:</b> CAP/PG 1382/01: DMT 108600 2011 (CP CS 73.198,00) CAP/PG 1382/02: DMT 108600 2011 (CP CS 21.872,00) CAP/PG 1382/03: DMT 1139 2011 (CP CS 9.095,00) DMT 57150 2011 (CP CS 67.420,00) CAP/PG 1382/04: DMT 1139 2011 (CP CS 63.289,00) DMT 41835 2011 (CP CS 39.200,00) DMT 74382 2011 (CP CS 66.223,00) DMT 107853 2011 (CP CS 15.978,00)					



16/05/2012

020/095/363

2011		SPESA - CONSUNTIVO PER CAPITOLI/PIANI DI GESTIONE			
		MINISTERO DELL'ECONOMIA E DELLE FINANZE			
UNITA' DI VOTO/CAPITOLO			RESIDUI	COMPETENZA	CASSA
NUMERO	DENOMINAZIONE				
05	CONTRIBUTI PREVIDENZIALI E ASSISTENZIALI A CARICO DELL'AMMINISTRAZIONE RELATIVI ALLE COMPETENZE ACCESSORIE ( 1.3.1 )	INIZ.		76.561,00	76.561,00
		VARIAZ.		166.443,58	166.443,58
		P. DEF.		243.004,58	243.004,58
		PAGATO		166.444,00	166.444,00
		RIM. PG.			
		TOTALE		166.444,00	166.444,00
		EC/MSP		76.560,58	76.560,58
		RS31/12			
50	RIEMMISSIONE DEI PAGAMENTI NON ANDATI A BUON FINE ( 1.1.5 )	INIZ.			
		VARIAZ.		97,42	97,42
		P. DEF.		97,42	97,42
		PAGATO		97,42	97,42
		RIM. PG.			
		TOTALE		97,42	97,42
		EC/MSP			
		RS31/12			
1394	SOMME DOVUTE A TITOLO DI IMPOSTA REGIONALE SULLE ATTIVITA' PRODUTTIVE SULLE RETRIBUZIONI CORRISPOSTE AI DIPENDENTI ( 3 )( 1.3.4 )	INIZ.		107.376,00	107.376,00
		VARIAZ.		53.435,00	53.435,00
		P. DEF.		160.811,00	160.811,00
		PAGATO		120.028,61	120.028,61
		RIM. PG.			
		TOTALE		120.028,61	120.028,61
		EC/MSP		40.782,39	40.782,39
		RS31/12			
01	IRAP SULLE COMPETENZE FISSE. ( 3.1.1 ) ( SPESE OBBLIGATORIE )	INIZ.		82.541,00	82.541,00
		VARIAZ.		6.222,00	6.222,00
		P. DEF.		88.763,00	88.763,00
		PAGATO		70.145,63	70.145,63
		RIM. PG.			
		TOTALE		70.145,63	70.145,63
		EC/MSP		18.617,37	18.617,37
		RS31/12			
<b>VARIAZIONI:</b> CAP/PG 1382/05: DMT 1139 2011 (CP CS 142.879,00) DMT 57150 2011 (CP CS 16.316,00) DMT 74382 2011 (CP CS 3.383,00) DMT 107853 2011 (CP CS 3.866,00) DDG 17264 2011 (CP CS -0,42) CAP/PG 1382/50: DMT 129763 2011 (CP CS 97,00) DDG 17264 2011 (CP CS 0,42) CAP/PG 1394/01: DMT 108600 2011 (CP CS 6.222,00)					

16/05/2012

020/095/364

2011		SPESA - CONSUNTIVO PER CAPITOLI/PIANI DI GESTIONE			
		MINISTERO DELL'ECONOMIA E DELLE FINANZE			
UNITA' DI VOTO/CAPITOLO			RESIDUI	COMPETENZA	CASSA
NUMERO	DENOMINAZIONE				
02	IRAP SULLE COMPETENZE ACCESSORIE. ( 3.1.1 )	INIZ.		24.835,00	24.835,00
		VARIAZ.		47.213,00	47.213,00
		P. DEF.		72.048,00	72.048,00
		PAGATO		49.882,98	49.882,98
		RIM. PG.			
		TOTALE		49.882,98	49.882,98
		EC/MSP		22.165,02	22.165,02
		RS31/12			
1397	ONERI SOCIALI A CARICO DELL'AMMINISTRAZIONE SULLE RETRIBUZIONI CORRISPOSTE AI DIPENDENTI ( 1.3.1 ) ( 1.3.4 )	INIZ.			
		VARIAZ.			
		P. DEF.			
		PAGATO			
		RIM. PG.			
		TOTALE			
		EC/MSP			
		RS31/12			
1400	SPESE PER ACQUISTO DI BENI E SERVIZI (R) ( 2 ) ( 1.3.4 )	INIZ.	18.915,50	143.933,00	143.933,00
		VARIAZ.		-4.912,00	3.262,00
		P. DEF.	18.915,50	139.021,00	147.195,00
		PAGATO	5.904,88	76.719,42	82.624,30
		RIM. PG.	12.839,31	7.739,51	
		TOTALE	18.744,19	84.458,93	82.624,30
		EC/MSP	171,31	54.562,07	64.570,70
		RS31/12	20.578,82		
01	SPESE DI PUBBLICITA' ( 2.2.7 )	INIZ.		36,00	36,00
		VARIAZ.		-4,00	-4,00
		P. DEF.		32,00	32,00
		PAGATO			
		RIM. PG.			
		TOTALE			
		EC/MSP		32,00	32,00
		RS31/12			
<b>VARIAZIONI:</b> CAP/PG 1394/02: DMT 41835 2011 (CP CS 12.900,00) DMT 57150 2011 (CP CS 5.731,00) DMT 69327 2011 (CP CS 10.357,00) DMT 74382 2011 (CP CS 17.965,00) DMT 107853 2011 (CP CS 260,00) CAP/PG 1400/01: L. ASS. 182 2011 (CP CS -4,00)					

16/05/2012

020/095/365

2011		SPESA - CONSUNTIVO PER CAPITOLI/PIANI DI GESTIONE			
MINISTERO DELL'ECONOMIA E DELLE FINANZE					
UNITA' DI VOTO/CAPITOLO		RESIDUI	COMPETENZA	CASSA	
NUMERO	DENOMINAZIONE				
02	MISSIONI ALL'INTERNO ( 2.2.13 )	INIZ.	2.111,00	2.111,00	
		VARIAZ.			
		P. DEF.	2.111,00	2.111,00	
		PAGATO			
		RIM. PG.			
		TOTALE			
		EC/MSP	2.111,00	2.111,00	
		RS31/12			
03	MISSIONI ALL'ESTERO ( 2.2.13 )	INIZ.	7.955,00	7.955,00	
		VARIAZ.	5.000,00	5.000,00	
		P. DEF.	12.955,00	12.955,00	
		PAGATO			
		RIM. PG.			
		TOTALE			
		EC/MSP	12.955,00	12.955,00	
		RS31/12			
04	INDENNITA' DI TRASFERIMENTO ( 2.2.13 )	INIZ.			
		VARIAZ.			
		P. DEF.			
		PAGATO			
		RIM. PG.			
		TOTALE			
		EC/MSP			
		RS31/12			
05	SPESE PER SORVEGLIANZA SANITARIA, PRIMO SOCCORSO E ASSISTENZA MEDICA DI EMERGENZA E PREVENZIONE ( 2.2.6 )	INIZ.	1.178,00	1.178,00	
		VARIAZ.	-126,00	-126,00	
		P. DEF.	1.052,00	1.052,00	
		PAGATO			
		RIM. PG.			
		TOTALE			
		EC/MSP	1.052,00	1.052,00	
		RS31/12			

VARIAZIONI:  
 CAP/PG 1400/03: DMT 32976 2011 (CP CS 5.000,00)  
 CAP/PG 1400/05: L. ASS. 182 2011 (CP CS -126,00)

16/05/2012

020/095/366

2011		SPESA - CONSUNTIVO PER CAPITOLI/PIANI DI GESTIONE			
MINISTERO DELL'ECONOMIA E DELLE FINANZE					
UNITA' DI VOTO/CAPITOLO		RESIDUI	COMPETENZA	CASSA	
NUMERO	DENOMINAZIONE				
06	SPESA PER LE ATTIVITA' E PER I CONTRATTI DI CONSULENZA IN MATERIA DI ANALISI E PROGRAMMAZIONE ECONOMICA E PER LA VALUTAZIONE DELLE POLITICHE ECONOMICHE, ANCHE IN SEDE DI UNIONE EUROPEA E DI OCSE ( 2.2.9 )	INIZ. VARIANZ. P. DEF. PAGATO RIM. PG. TOTALE EC/MSP RS31/12			
07	SPESA PER L'ATTUAZIONE DI CORSI PER IL PERSONALE - PARTECIPAZIONE ALLE SPESE PER CORSI INDETTI DA ENTI, ISTITUTI E AMMINISTRAZIONI VARIE ( 2.2.5 )	INIZ. VARIANZ. P. DEF. PAGATO RIM. PG. TOTALE EC/MSP RS31/12	2.124,10  2.124,10  1.963,20 1.963,20 160,90 3.021,20	1.184,00 -126,00 1.058,00  1.058,00  370,00	1.184,00 -126,00 1.058,00  1.058,00  369,84
08	SPESA PER L'ORGANIZZAZIONE, IL FUNZIONAMENTO E LO SVOLGIMENTO DI INDAGINI, RILEVAZIONI, CONSULENZE PER STUDIO ED ANALISI SU TEMATICHE INERENTI L'ATTIVITA' DEL DIPARTIMENTO. ACQUISTO DI MATERIALE, PUBBLICAZIONI E DOCUMENTAZIONE, ANCHE TELEMATICA, PER LA BIBLIOTECA ( 2.2.10 )	INIZ. VARIANZ. P. DEF. PAGATO RIM. PG. TOTALE EC/MSP RS31/12	404,16  404,16  404,16  404,16  370,00	414,00 -44,00 370,00  370,00  370,00	414,00 360,00 774,00 404,16  404,16  369,84
09	SPESA PER L'ABBONAMENTO AI SERVIZI DI BANCHE DATI E AD AGENZIE DI INFORMAZIONE DISTRIBUITE ANCHE IN VIA TELEMATICA ( 2.1.2 )	INIZ. VARIANZ. P. DEF. PAGATO RIM. PG. TOTALE EC/MSP RS31/12	2.639,39  2.639,39  2.628,98  2.628,98  10,41	19.467,00 2.163,00 21.630,00  21.630,00  21.630,00	19.467,00 2.163,00 21.630,00 2.628,98  2.628,98  19.001,02
VARIAZIONI:					
CAP/PG	1400/07: L. ASS.	182	2011	(CP CS -126,00)	
CAP/PG	1400/08: DMT	79245	2011	(CS 404,00)	
	L. ASS.	182	2011	(CP CS -44,00)	
CAP/PG	1400/09: L. ASS.	182	2011	(CP CS 2.163,00)	

16/05/2012

020/095/367

2011		SPESA - CONSUNTIVO PER CAPITOLI/PIANI DI GESTIONE			
MINISTERO DELL'ECONOMIA E DELLE FINANZE					
UNITA' DI VOTO/CAPITOLO		RESIDUI	COMPETENZA	CASSA	
NUMERO	DENOMINAZIONE				
10	MANUTENZIONE, RIPARAZIONE ED ADATTAMENTO DEI LOCALI E DEI RELATIVI IMPIANTI - SEDE CENTRALE IN GESTIONE UNIFICATA ( 2.2.2 )	INIZ.	1.647,98	68.400,00	68.400,00
		VARIAZ.		-7.293,00	-5.645,00
		P. DEF.	1.647,98	61.107,00	62.755,00
		PAGATO	1.647,98	61.107,00	62.754,98
		RIM. PG.			
		TOTALE	1.647,98	61.107,00	62.754,98
		EC/MSP RS31/12			0,02
11	MANUTENZIONE, RIPARAZIONE ED ADATTAMENTO DEI LOCALI E DEI RELATIVI IMPIANTI - SEDE CENTRALE IN GESTIONE UNIFICATA - SEDI PERIFERICHE ROMA IN GESTIONE UNIFICATA ( 2.2.2 )	INIZ.		6,00	6,00
		VARIAZ.		-1,00	-1,00
		P. DEF.		5,00	5,00
		PAGATO		5,00	5,00
		RIM. PG.			
		TOTALE		5,00	5,00
		EC/MSP RS31/12			
12	MANUTENZIONE, RIPARAZIONE ED ADATTAMENTO DEI LOCALI E DEI RELATIVI IMPIANTI - GESTIONE DIRETTA ( 2.2.2 )	INIZ.		178,00	178,00
		VARIAZ.		-19,00	-19,00
		P. DEF.		159,00	159,00
		PAGATO			
		RIM. PG.			
		TOTALE			
		EC/MSP RS31/12		159,00	159,00
13	SPESE PER LA PROGETTAZIONE, REALIZZAZIONE, COORDINAMENTO E MONITORAGGIO DI PROGETTI ANCHE INTERDIREZIONALI, NONCHE' DI PROGETTI DI PARTICOLARE INTERESSE PER IL DIPARTIMENTO, COMPRESI EVENTI NAZIONALI ED INTERNAZIONALI; SPESE PER INIZIATIVE VOLTE AL MIGLIORAMENTO DELLE STRUTTURE OPERATIVE E DEI METODI DI LAVORO, PER BORSE DI STUDIO, ECC. E CONSEGUENTI AZIONI INNOVATIVE. ( 2.2.10 )	INIZ.		11.776,00	11.776,00
		VARIAZ.		-1.256,00	-1.256,00
		P. DEF.		10.520,00	10.520,00
		PAGATO			
		RIM. PG.			
		TOTALE			
		EC/MSP RS31/12		10.520,00	10.520,00
<b>VARIAZIONI:</b> CAP/PG 1400/10: DMT 103690 2011 (CS 1.648,00) L. ASS. 182 2011 (CP CS -7.293,00) CAP/PG 1400/11: L. ASS. 182 2011 (CP CS -1,00) CAP/PG 1400/12: L. ASS. 182 2011 (CP CS -19,00) CAP/PG 1400/13: L. ASS. 182 2011 (CP CS -1.256,00)					

16/05/2012

020/095/368

2011		SPESA - CONSUNTIVO PER CAPITOLI/PIANI DI GESTIONE			
		MINISTERO DELL'ECONOMIA E DELLE FINANZE			
UNITA' DI VOTO/CAPITOLO			RESIDUI	COMPETENZA	CASSA
NUMERO	DENOMINAZIONE				
14	ESERCIZIO DEI MEZZI DI TRASPORTO ( 2.2.1 )	INIZ.	280,64	487,00	487,00
		VARIAZ.		-381,54	
		P. DEF.	280,64	105,46	487,00
		PAGATO	280,64	105,46	386,10
		RIM. PG.			
		TOTALE	280,64	105,46	386,10
		EC/MSP RS31/12			100,90
15	SPESE PER ACQUISTO DI CANCELLERIA, DI STAMPATI SPECIALI E QUANTO ALTRO POSSA OCCORRERE PER IL FUNZIONAMENTO DEGLI UFFICI - NOLEGGIO E TRASPORTO MOBILI, MACCHINE E IMPIANTI ( 2.1.1 )	INIZ.	10.786,81	12.238,00	12.238,00
		VARIAZ.		-1.304,00	3.696,00
		P. DEF.	10.786,81	10.934,00	15.934,00
		PAGATO		9.335,40	9.335,40
		RIM. PG.	10.786,81	1.598,60	
		TOTALE	10.786,81	10.934,00	9.335,40
		EC/MSP RS31/12	12.385,41		6.598,60
16	SPESE PER ACQUISTO DI CANCELLERIA, DI STAMPATI SPECIALI E QUANTO ALTRO POSSA OCCORRERE PER IL FUNZIONAMENTO DEGLI UFFICI - NOLEGGIO E TRASPORTO MOBILI, MACCHINE E IMPIANTI - GESTIONE UNIFICATA ( 2.1.1 )	INIZ.	932,30	944,00	944,00
		VARIAZ.		-101,00	921,00
		P. DEF.	932,30	843,00	1.865,00
		PAGATO	843,00	302,26	1.145,26
		RIM. PG.	89,30	540,74	
		TOTALE	932,30	843,00	1.145,26
		EC/MSP RS31/12	630,04		719,74
17	SPESE PER IL PAGAMENTO DEI CANONI ACQUA, LUCE, ENERGIA ELETTRICA, GAS E TELEFONI, CONVERSAZIONI TELEFONICHE NONCHE' PER LA PULIZIA, IL RISCALDAMENTO ED IL CONDIZIONAMENTO D'ARIA DEI LOCALI - SEDE CENTRALE IN GESTIONE UNIFICATA ( 2.2.3 )	INIZ.		2.948,00	2.948,00
		VARIAZ.		167,62	-315,00
		P. DEF.		3.115,62	2.633,00
		PAGATO		1.064,18	1.064,18
		RIM. PG.		1.568,82	
		TOTALE		2.633,00	1.064,18
		EC/MSP RS31/12	1.568,82	482,62	1.568,82
<b>VARIAZIONI:</b> CAP/PG 1400/14: DDG 174526 2011 (CP -381,54) CAP/PG 1400/15: DMT 103690 2011 (CS 5.000,00) L. ASS. 182 2011 (CP CS -1.304,00) CAP/PG 1400/16: DMT 103690 2011 (CS 1.022,00) L. ASS. 182 2011 (CP CS -101,00) CAP/PG 1400/17: DDG 174526 2011 (CP 482,62) L. ASS. 182 2011 (CP CS -315,00)					

16/05/2012

020/095/369

2011		SPESA - CONSUNTIVO PER CAPITOLI/PIANI DI GESTIONE			
		MINISTERO DELL'ECONOMIA E DELLE FINANZE			
UNITA' DI VOTO/CAPITOLO		RESIDUI	COMPETENZA	CASSA	
NUMERO	DENOMINAZIONE				
18	SPESE PER IL PAGAMENTO DEI CANONI ACQUA, LUCE, ENERGIA ELETTRICA, GAS E TELEFONI, CONVERSAZIONI TELEFONICHE NONCHE' PER LA PULIZIA, IL RISCALDAMENTO ED IL CONDIZIONAMENTO D'ARIA DEI LOCALI - SEDI PERIFERICHE ROMA IN GESTIONE UNIFICATA ( 2.2.3 )	INIZ. VARIAZ. P. DEF. PAGATO RIM. PG. TOTALE EC/MSP RS31/12	49,00 -5,00 44,00 44,00 44,00 44,00	49,00 -5,00 44,00 44,00 44,00	
19	SPESE PER IL PAGAMENTO DEI CANONI DI FONIA MOBILE E TRAFFICO DATI ( 2.2.3 )	INIZ. VARIAZ. P. DEF. PAGATO RIM. PG. TOTALE EC/MSP RS31/12	894,00 -96,00 798,00 798,00 798,00 798,00	894,00 -96,00 798,00 798,00 798,00	
20	SPESE DI QUALSIASI NATURA CONNESSE ALLE TEMATICHE CONCERNENTI L'ANALISI ECONOMICO-FINANZIARIA, LA REALIZZAZIONE DI DOCUMENTI PROGRAMMATICI E DI ALTRI DOCUMENTI DI POLITICA ECONOMICA ( 2.1.1 )	INIZ. VARIAZ. P. DEF. PAGATO RIM. PG. TOTALE EC/MSP RS31/12			
21	SPESE POSTALI E TELEGRAFICHE PER L'AMMINISTRAZIONE CENTRALE E PROVINCIALE ( 2.2.4 )	INIZ. VARIAZ. P. DEF. PAGATO RIM. PG. TOTALE EC/MSP RS31/12	100,12 -101,00 100,12 100,12 100,12 100,12 0,12	943,00 -1,00 942,00 942,00 942,00 942,00 0,12	
<b>VARIAZIONI:</b> CAP/PG 1400/18: L. ASS. 182 2011 (CP CS -5,00) CAP/PG 1400/19: L. ASS. 182 2011 (CP CS -96,00) CAP/PG 1400/21: DMT 79245 2011 (CS 100,00) L. ASS. 182 2011 (CP CS -101,00)					

16/05/2012

020/095/370

2011		SPESA - CONSUNTIVO PER CAPITOLI/PIANI DI GESTIONE			
		MINISTERO DELL'ECONOMIA E DELLE FINANZE			
UNITA' DI VOTO/CAPITOLO		RESIDUI	COMPETENZA	CASSA	
NUMERO	DENOMINAZIONE				
22	SPESE PER CONTRATTI DI CONSULENZA E PER CONTRATTI A TEMPO DETERMINATO IN MATERIA GIURIDICA, BANCARIA, MERCATI FINANZIARI E FONDAZIONI ED ALTRE SPESE LEGALI ( 2.2.9 )	INIZ.	860,00	860,00	
		VARIAZ.	-93,00	-93,00	
		P. DEF.	767,00	767,00	
		PAGATO			
		RIM. PG.			
		TOTALE			
		EC/MSP RS31/12	767,00	767,00	
23	SPESE PER L'ATTIVITA' DI REGOLAMENTAZIONE E VIGILANZA DEL SISTEMA BANCARIO E FINANZIARIO INCLUSO L'ACQUISTO DI PUBBLICAZIONI DI SETTORE ( 2.2.14 )	INIZ.	36,00	36,00	
		VARIAZ.	-4,00	-4,00	
		P. DEF.	32,00	32,00	
		PAGATO			
		RIM. PG.			
		TOTALE			
		EC/MSP RS31/12	32,00	32,00	
24	SPESE PER STUDI, DOCUMENTAZIONE E PARTECIPAZIONE A MOSTRE D'INTERESSE NUMISMATICO INTERNO ED ESTERO ( 2.2.10 )	INIZ.	45,00	45,00	
		VARIAZ.	-5,00	-5,00	
		P. DEF.	40,00	40,00	
		PAGATO			
		RIM. PG.			
		TOTALE			
		EC/MSP RS31/12	40,00	40,00	
25	SPESE PER L'ASSISTENZA AI PAESI CANDIDATI ALL'ADESIONE ALL'UNIONE EUROPEA ( 2.2.10 )	INIZ.	3.448,00	3.448,00	
		VARIAZ.	-366,00	-366,00	
		P. DEF.	3.082,00	3.082,00	
		PAGATO			
		RIM. PG.			
		TOTALE			
		EC/MSP RS31/12	3.082,00	3.082,00	
<b>VARIAZIONI:</b> CAP/PG 1400/22: L. ASS. 182 2011 (CP CS -93,00) CAP/PG 1400/23: L. ASS. 182 2011 (CP CS -4,00) CAP/PG 1400/24: L. ASS. 182 2011 (CP CS -5,00) CAP/PG 1400/25: L. ASS. 182 2011 (CP CS -366,00)					



16/05/2012

020/095/371

2011		SPESA - CONSUNTIVO PER CAPITOLI/PIANI DI GESTIONE			
		MINISTERO DELL'ECONOMIA E DELLE FINANZE			
UNITA' DI VOTO/CAPITOLO		RESIDUI	COMPETENZA	CASSA	
NUMERO	DENOMINAZIONE				
26	SPESA PER LA REALIZZAZIONE DI PROGETTI COMUNITARI A CARATTERE PREVALENTEMENTE ECONOMICO-STATISTICO E PER L'ANTIRICICLAGGIO ( 2.2.1C )	INIZ. VARIAZ. P. DEF. PAGATO RIM. PG. TOTALE EC/MSP RS31/12			
27	COSTI NECESSARI ALLA REALIZZAZIONE DI PROGETTI CON SOGGETTI ESTERNI E RELATIVI ALLE CONSULENZE AMMINISTRATIVE QUALIFICATE COME COLLABORAZIONI COORDINATE E CONTINUATIVE ( 2.2.8 )	INIZ. VARIAZ. P. DEF. PAGATO RIM. PG. TOTALE EC/MSP RS31/12		7.663,00 -816,00 6.847,00 3.342,32 2.973,35 6.315,67 531,33	7.663,00 -816,00 6.847,00 3.342,32 2.973,35 3.342,32 3.504,68
			2.973,35		
28	MANUTENZIONE DEI MEZZI DI TRASPORTO ( 2.2.2 )	INIZ. VARIAZ. P. DEF. PAGATO RIM. PG. TOTALE EC/MSP RS31/12			
29	NOLEGGIO DEI MEZZI DI TRASPORTO ( 2.2.2 )	INIZ. VARIAZ. P. DEF. PAGATO RIM. PG. TOTALE EC/MSP RS31/12		673,00 -101,08 571,92 571,92 571,92 571,92	673,00 673,00 571,92 571,92 571,92 101,08
VARIAZIONI:					
CAF/PG	1400/27: L. ASS. 182 2011 (CP CS -816,00)				
CAF/PG	1400/29: DDG 174526 2011 (CP -101,08)				

16/05/2012

020/095/372

2011		SPESA - CONSUNTIVO PER CAPITOLI/PIANI DI GESTIONE			
MINISTERO DELL'ECONOMIA E DELLE FINANZE					
UNITA' DI VOTO/CAPITOLO		RESIDUI	COMPETENZA	CASSA	
NUMERO	DENOMINAZIONE				
1403	SPESE PER LITI, ARBITRAGGI, RISARCIMENTI ED ACCESSORI, RIMBORSO DELLE SPESE DI PATROCINIO LEGALE ( 12.2.3 ) ( 1.3.4 ) (SPESE OBBLIGATORIE)	INIZ. VARIAZ. P. DEF. PAGATO RIM. PG. TOTALE EC/MSP RS31/12	312.000,00 312.000,00 312.000,00	312.000,00 312.000,00 312.000,00	
1408	SPESE DI COPIA, STAMPA, CARTA BOLLATA, REGISTRAZIONE E VARIE, INERENTI AI CONTRATTI STIPULATI DALL'AMMINISTRAZIONE (R) ( 2.1.1 ) ( 1.3.4 ) (SPESE OBBLIGATORIE)	INIZ. VARIAZ. P. DEF. PAGATO RIM. PG. TOTALE EC/MSP RS31/12	207,00 207,00 207,00	207,00 207,00 207,00	
1419	SPESE PER LA GESTIONE ED IL FUNZIONAMENTO DEL SISTEMA INFORMATIVO E MANUTENZIONE DEI LOCALI AD ESSO STRUMENTALI (R) ( 2.2.1 ) ( 1.3.4 ) * L'IMPORTO EC/MSP DI RESIDUI E' PERENTE AGLI EFFETTI AMMIN.	INIZ. VARIAZ. P. DEF. PAGATO RIM. PG. TOTALE EC/MSP RS31/12	21.599,93 21.599,93 15.471,96 3.829,98 19.301,94 2.297,99 25.356,78	32.880,00 32.880,00 11.353,20 21.526,80 32.880,00 6.054,84	
	INTERVENTI DIPARTIMENTO DELL'AMMINISTRAZIONE GENERALE DEL PERSONALE E DEI SERVIZI				
1325	RIMBORSO ALL'INAIL DELLE PRESTAZIONI ASSICURATIVE EROGATE IN RELAZIONE AGLI INFORTUNI SUL LAVORO DEI DIPENDENTI STATALI ( 4.3.1 ) ( 10.1.2 )	INIZ. VARIAZ. P. DEF. PAGATO RIM. PG. TOTALE EC/MSP RS31/12	186.332,00 186.332,00 186.332,00	186.332,00 186.332,00 186.332,00	

16/05/2012

020/095/373

2011		SPESA - CONSUNTIVO PER CAPITOLI/PIANI DI GESTIONE			
MINISTERO DELL'ECONOMIA E DELLE FINANZE					
UNITA' DI VOTO/CAPITOLO		RESIDUI	COMPETENZA	CASSA	
NUMERO	DENOMINAZIONE				
DIPARTIMENTO DEL TESORO					
1468	SPESE CONNESSE ALLE ATTIVITA' DI COMUNICAZIONE, PER INIZIATIVE IN MATERIA DI RELAZIONI PUBBLICHE E PER PUBBLICAZIONI; SPESE DI RAPPRESENTANZA; SPESE PER L'ORGANIZZAZIONE E LA PARTECIPAZIONE A RIUNIONI, CONVEGNI, CONGRESSI, MOSTRE, ORGANISMI NAZIONALI ED INTERNAZIONALI ED ALTRE MANIFESTAZIONI NELL'AMBITO DELLE ATTIVITA' DI ENTI, COMITATI E GRUPPI DI LAVORO.	INIZ.	1.946,00	1.946,00	
		VARIAZ.	-207,00	-207,00	
		P. DEF.	1.739,00	1.739,00	
	(R)	PAGATO			
	( 2.2.7 )( 1.3.4 )	RIM. PG.			
		TOTALE			
		EC/MSP	1.739,00	1.739,00	
		RS31/12			
1680	SPESE DI FUNZIONAMENTO DELL'ISTITUTO NAZIONALE DI STATISTICA	INIZ.	115.098.186,15	27.690.148,00	
	(R)	VARIAZ.		-1.605.078,00	
	( 4.1.4 )( 1.3.3 )	P. DEF.	115.098.186,15	26.085.070,00	
		PAGATO	115.098.186,15	26.085.070,00	
		RIM. PG.			
		TOTALE	115.098.186,15	26.085.070,00	
		EC/MSP		2.952.145,85	
		RS31/12			
1684	SOMMA DA ASSEGNARE ALL'ISTAT PER L'ORGANIZZAZIONE E LO SVOLGIMENTO DEI CENSIMENTI	INIZ.		200.000.000,00	
	( 4.1.4 )( 1.3.3 )	VARIAZ.			
		P. DEF.		200.000.000,00	
		PAGATO		200.000.000,00	
		RIM. PG.			
		TOTALE		200.000.000,00	
		EC/MSP			
		RS31/12			
1685	SPESE DI NATURA OBBLIGATORIA DELL'ISTITUTO NAZIONALE DI STATISTICA	INIZ.	142.892.592,00	142.892.592,00	
	( 4.1.4 )( 1.3.3 )	VARIAZ.	4.669.324,00	4.669.324,00	
		P. DEF.	147.561.916,00	147.561.916,00	
		PAGATO	147.530.552,00	147.530.552,00	
		RIM. PG.	31.364,00		
		TOTALE	147.561.916,00	147.530.552,00	
		EC/MSP		31.364,00	
		RS31/12	31.364,00		
VARIAZIONI: CAPITOLO 1468: L. ASS. 182 2011 (CF CS -207,00) CAPITOLO 1680: DMT 26624 2011 (CF CS 1.358.600,00) DMT 47742 2011 (CF CS -11.533,00) DMT 114127 2011 (CS 93.050.332,00) CAPITOLO 1685: L. ASS. 182 2011 (CF -2.952.145,00 CS 22.047.855,00) DMT 26624 2011 (CF CS 4.637.960,00) DMT 117711 2011 (CF CS 31.364,00)					

16/05/2012

020/095/374

2011		SPESA - CONSUNTIVO PER CAPITOLI/PIANI DI GESTIONE			
MINISTERO DELL'ECONOMIA E DELLE FINANZE					
UNITA' DI VOTO/CAPITOLO		RESIDUI	COMPETENZA	CASSA	
NUMERO	DENOMINAZIONE				
1690	SOMMA DA TRASFERIRE ALL'ASSOCIAZIONE ALLEANZA DEGLI OSPEDALI NEL MONDO PER LA PROMOZIONE, LA COOPERAZIONE SOCIALE ED IL SOSTEGNO DEI CENTRI SANITARI OPERANTI ALL'ESTERO ( 5.2.1 )( 7.6.1 ) (NUOVA ISTITUZIONE)	INIZ. VARIAZ. P. DEF. PAGATO RIM. PG. TOTALE EC/MSP RS31/12	200.000,00 200.000,00 200.000,00 200.000,00	200.000,00 200.000,00 200.000,00	
2116	SOMME DA TRASFERIRE ALLA PRESIDENZA DEL CONSIGLIO DEI MINISTRI PER FINANZIARE PROGETTI SPERIMENTALI VOLTI A DIFFONDERE LE METODOLOGIE DI VALUTAZIONE TRA LE AMMINISTRAZIONI, SVILUPPARE LA FORMAZIONE DEL PERSONALE, METODOLOGIE DELLA FUNZIONE DI CONTROLLO DELLA SODDISFAZIONE DEI CITTADINI E MIGLIORARE LA TRASPARENZA DELLE PROCEDURE DI VALUTAZIONE (R) ( 4.1.1 )( 1.3.1 )	INIZ. VARIAZ. P. DEF. PAGATO RIM. PG. TOTALE EC/MSP RS31/12	4.000.000,00 -426.454,00 3.573.546,00 3.573.546,00 3.573.546,00 3.573.546,00	4.000.000,00 -426.454,00 3.573.546,00 3.573.546,00 3.573.546,00	
2117	SOMME DA TRASFERIRE ALLA PRESIDENZA DEL CONSIGLIO DEI MINISTRI PER IL FUNZIONAMENTO DELL'ORGANISMO CENTRALE PER L'ESERCIZIO INDIPENDENTE DELLE FUNZIONI DI VALUTAZIONE DELLE AMMINISTRAZIONI PUBBLICHE (R) ( 4.1.1 )( 1.3.1 )	INIZ. VARIAZ. P. DEF. PAGATO RIM. PG. TOTALE EC/MSP RS31/12	4.000.000,00 -426.454,00 3.573.546,00 3.573.546,00 3.573.546,00 3.573.546,00	4.000.000,00 -426.454,00 3.573.546,00 3.573.546,00 3.573.546,00	
5200	SPESE DI FUNZIONAMENTO DEL CENTRO DI FORMAZIONE E STUDI - FORMEZ (R) ( 2.2.14 )( 4.8.1 )	INIZ. VARIAZ. P. DEF. PAGATO RIM. PG. TOTALE EC/MSP RS31/12	6.446.447,00 -689.965,00 5.756.482,00 5.756.482,00 5.756.482,00 5.756.482,00	6.446.447,00 -689.965,00 5.756.482,00 5.756.482,00	
<b>VARIAZIONI:</b> CAPITOLO 1690: DMT 95748 2011 (CP CS 200.000,00) CAPITOLO 2116: L. ASS. 182 2011 (CP CS -426.454,00) CAPITOLO 2117: L. ASS. 182 2011 (CP CS -426.454,00) CAPITOLO 5200: DMT 47742 2011 (CP CS -2.685,00) L. ASS. 182 2011 (CP CS -687.280,00)					

16/05/2012

020/095/375

2011		SPESA - CONSUNTIVO PER CAPITOLI/PIANI DI GESTIONE			
MINISTERO DELL'ECONOMIA E DELLE FINANZE					
UNITA' DI VOTO/CAPITOLO		RESIDUI	COMPETENZA	CASSA	
NUMERO	DENOMINAZIONE				
5201	SPESE DI NATURA OBBLIGATORIA DEL CENTRO DI FORMAZIONE E STUDI - FORMEZ ( 2.2.14 )( 4.8.1 )	INIZ. VARIANZ. P. DEF. PAGATO RIM. PG. TOTALE EC/MSP RS31/12	17.049.789,00  17.049.789,00 17.049.789,00  17.049.789,00	17.049.789,00  17.049.789,00 17.049.789,00  17.049.789,00	
5217	SPESE DI FUNZIONAMENTO DELLA SCUOLA SUPERIORE DELLA PUBBLICA AMMINISTRAZIONE (R) { 2.1.1 } ( 1.3.1 )	INIZ. VARIANZ. P. DEF. PAGATO RIM. PG. TOTALE EC/MSP RS31/12	1.387.072,00 -148.459,00 1.238.613,00 1.238.613,00  1.238.613,00	1.387.072,00 -148.459,00 1.238.613,00 1.238.613,00  1.238.613,00	
5218	SPESE DI NATURA OBBLIGATORIA DELLA SCUOLA SUPERIORE DELLA PUBBLICA AMMINISTRAZIONE ( 2.1.1 ) ( 1.3.1 )	INIZ. VARIANZ. P. DEF. PAGATO RIM. PG. TOTALE EC/MSP RS31/12	5.656.286,00 3.000.000,00 8.656.286,00 8.656.286,00  8.656.286,00	5.656.286,00 3.000.000,00 8.656.286,00 8.656.286,00  8.656.286,00	
5223	SPESE DI FUNZIONAMENTO DELL'AGENZIA PER LA RAPPRESENTANZA NEGOZIALE DELLE PUBBLICHE AMMINISTRAZIONI ( 4.1.2 ) ( 1.3.1 )	INIZ. VARIANZ. P. DEF. PAGATO RIM. PG. TOTALE EC/MSP RS31/12	3.300.000,00 252,00 3.300.252,00 3.300.000,00 252,00 3.300.252,00	3.300.000,00 252,00 3.300.252,00 3.300.000,00 252,00 3.300.000,00	
			252,00	252,00	
<b>VARIANZI:</b> CAPITOLO 5217: DMT 47742 2011 (CP CS -578,00) L. ASS. 182 2011 (CP CS -147.881,00) CAPITOLO 5218: L. ASS. 182 2011 (CP CS 3.000.000,00) CAPITOLO 5223: DMT 117711 2011 (CP CS 252,00)					

16/05/2012

020/095/376

2011		SPESA - CONSUNTIVO PER CAPITOLI/PIANI DI GESTIONE			
		MINISTERO DELL'ECONOMIA E DELLE FINANZE			
UNITA' DI VOTO/CAPITOLO		RESIDUI	COMPETENZA	CASSA	
NUMERO	DENOMINAZIONE				
	ONERI COMUNI DI PARTE CORRENTE				
	DIPARTIMENTO DELL'AMMINISTRAZIONE GENERALE DEL PERSONALE E DEI SERVIZI				
1340	SPESA PER LE FORNITURE DA ESEGUIRSI DALL'ISTITUTO POLIGRAFICO E ZECCA DELLO STATO, PER TUTTE LE AMMINISTRAZIONI STATALI	INIZ.	5.639.175,43	3.934.196,00	3.934.196,00
		VARIAZ.		36.620.561,00	42.259.736,00
	(R)	P. DEF.	5.639.175,43	40.554.757,00	46.193.932,00
	( 2 ) ( 1.3.4 )	PAGATO	5.639.175,00	40.514.757,00	46.153.932,00
		RIM. PG.		40.000,00	
		TOTALE	5.639.175,00	40.554.757,00	46.153.932,00
		EC/MSP	0,43		40.000,00
		RS31/12	40.000,00		
01	SPESA PER LE FORNITURE DA ESEGUIRSI DALL'ISTITUTO POLIGRAFICO E ZECCA DELLO STATO, PER TUTTE LE AMMINISTRAZIONI STATALI	INIZ.	5.639.175,43	3.865.799,00	3.865.799,00
		VARIAZ.		36.627.853,00	42.267.028,00
	( 2.1.1 )	P. DEF.	5.639.175,43	40.493.652,00	46.132.827,00
		PAGATO	5.639.175,00	40.453.652,00	46.092.827,00
		RIM. PG.		40.000,00	
		TOTALE	5.639.175,00	40.493.652,00	46.092.827,00
		EC/MSP	0,43		40.000,00
		RS31/12	40.000,00		
02	SPESA PER LA FORNITURA DA ESEGUIRSI DALL'ISTITUTO POLIGRAFICO E ZECCA DELLO STATO ALLE POSTE ITALIANE S. P. A. DELLE PUBBLICAZIONI UFFICIALI	INIZ.		68.397,00	68.397,00
		VARIAZ.		-7.292,00	-7.292,00
	( 2.1.1 )	P. DEF.		61.105,00	61.105,00
		PAGATO		61.105,00	61.105,00
		RIM. PG.			
		TOTALE		61.105,00	61.105,00
		EC/MSP			
		RS31/12			
	DIPARTIMENTO DEL TESORO				
2187	SOMME DA DESTINARE ALL'ISTITUTO POLIGRAFICO E ZECCA DELLO STATO PER IL RIPIANAMENTO DEI DEBITI PREGRESSI RELATIVI ALLE FORNITURE DI TARGHE PER AUTO E MOTO, VALORI BOLLATI, VALORI POSTALI, PATENTI DI GUIDA E CARTE D'IDENTITA'	INIZ.	110.000.000,00		
		VARIAZ.			110.000.000,00
	( 2.2.1 ) ( 1.1.2 )	P. DEF.	110.000.000,00		110.000.000,00
	(NUOVA ISTITUZIONE)	PAGATO			
		RIM. PG.	110.000.000,00		
		TOTALE	110.000.000,00		
		EC/MSP			110.000.000,00
		RS31/12	110.000.000,00		
VARIAZIONI:					
CAP/PG	1340/01:	DMT	71258	2011	(CP CS 33.617.000,00)
		DMT	72736	2011	(CP CS 3.383.000,00)
		DMT	103690	2011	(CS 2.000.000,00)
		DMT	114836	2011	(CP CS 40.000,00)
		DMT	119579	2011	(CS 3.639.175,00)
		L. ASS.	182	2011	(CP CS -412.147,00)
CAP/PG	1340/02:	L. ASS.	182	2011	(CP CS -7.292,00)
CAPITOLO	2187:	DMT	54147	2011	(CS 110.000.000,00)

16/05/2012

020/095/377

2011		SPESA - CONSUNTIVO PER CAPITOLI/PIANI DI GESTIONE			
		MINISTERO DELL'ECONOMIA E DELLE FINANZE			
UNITA' DI VOTO/CAPITOLO		RESIDUI	COMPETENZA	CASSA	
NUMERO	DENOMINAZIONE				
2188	SPESA PER LE FORNITURE DA ESEGUIRSI DALL'ISTITUTO POLIGRAFICO E ZECCA DELLO STATO, PER TUTTE LE AMMINISTRAZIONI STATALI.	INIZ.	84.098.512,00	84.098.512,00	
		VARIAZ.	-8.966.041,00	-8.966.041,00	
	(R)	P. DEF.	75.132.471,00	75.132.471,00	
	( 2 )( 1.3.4 )	PAGATO	75.132.471,00	75.132.471,00	
		RIM. PG.			
		TOTALE	75.132.471,00	75.132.471,00	
		EC/MSP			
		RS31/12			
01	SPESA PER LE FORNITURE DA ESEGUIRSI DALL'ISTITUTO POLIGRAFICO E ZECCA DELLO STATO, PER TUTTE LE AMMINISTRAZIONI STATALI	INIZ.	79.979.565,00	79.979.565,00	
		VARIAZ.	-8.526.905,00	-8.526.905,00	
	( 2.2.1 )	P. DEF.	71.452.660,00	71.452.660,00	
		PAGATO	71.452.660,00	71.452.660,00	
		RIM. PG.			
		TOTALE	71.452.660,00	71.452.660,00	
		EC/MSP			
		RS31/12			
02	SPESA PER LA FORNITURA DA ESEGUIRSI DALL'ISTITUTO POLIGRAFICO E ZECCA DELLO STATO ALLE POSTE ITALIANE S.P.A. DELLE CARTE RAPPRESENTATIVE DI VALORI POSTALI, DEGLI STAMPATI SOGGETTI A RIGOROSO RENDICONTO	INIZ.	4.118.947,00	4.118.947,00	
		VARIAZ.	-439.136,00	-439.136,00	
	( 2.1.1 )	P. DEF.	3.679.811,00	3.679.811,00	
		PAGATO	3.679.811,00	3.679.811,00	
		RIM. PG.			
		TOTALE	3.679.811,00	3.679.811,00	
		EC/MSP			
		RS31/12			
03	RIPIANAMENTO DEBITI PREGRESSI	INIZ.			
	( 2.2.1 )	VARIAZ.			
		P. DEF.			
		PAGATO			
		RIM. PG.			
		TOTALE			
		EC/MSP			
		RS31/12			
VARIAZIONI:					
CAF/PG	2188/01: L. ASS.	182	2011	(CP CS -8.526.905,00)	
CAF/PG	2188/02: L. ASS.	182	2011	(CP CS -439.136,00)	

16/05/2012

020/095/378

2011		SPESA - CONSUNTIVO PER CAPITOLI/PIANI DI GESTIONE			
MINISTERO DELL'ECONOMIA E DELLE FINANZE					
UNITA' DI VOTO/CAPITOLO		RESIDUI	COMPETENZA	CASSA	
NUMERO	DENOMINAZIONE				
	INVESTIMENTI				
	DIPARTIMENTO DELL'AMMINISTRAZIONE GENERALE DEL PERSONALE E DEI SERVIZI				
7020	SPESA PER LO SVILUPPO DEL SISTEMA INFORMATIVO (R)	INIZ.	19.456.631,78	21.716.580,00	13.666.580,00
	( 21 ) ( 1.3.4 )	VARIAZ.		-874.014,00	-874.014,00
		P. DEF.	19.456.631,78	20.842.566,00	12.792.566,00
*	L'IMPORTO EC/MSP DI RESIDUI E' PERENTE AGLI EFFETTI AMMIN.	PAGATO	10.504.021,91	171.312,60	10.675.334,51
		RIM. PG.	8.192.980,20	20.667.853,57	
		TOTALE	18.697.002,11	20.839.166,17	10.675.334,51
		EC/MSP	759.629,67	3.399,83	2.117.231,49
		RS31/12	28.860.833,77		
01	HARDWARE E SOFTWARE DI BASE ( 21.1.6 )	INIZ.	8.318.039,08	4.616.580,00	4.616.580,00
*	L'IMPORTO EC/MSP DI RESIDUI E' PERENTE AGLI EFFETTI AMMIN.	VARIAZ.			
		P. DEF.	8.318.039,08	4.616.580,00	4.616.580,00
		PAGATO	4.224.104,41		4.224.104,41
		RIM. PG.	3.902.693,54	4.616.580,00	
		TOTALE	8.126.797,95	4.616.580,00	4.224.104,41
		EC/MSP	191.241,13		392.475,59
		RS31/12	8.519.273,54		
02	SOFTWARE APPLICATIVO ( 21.1.6 )	INIZ.			
		VARIAZ.			
		P. DEF.			
		PAGATO			
		RIM. PG.			
		TOTALE			
		EC/MSP			
		RS31/12			
03	RETI ( 21.1.6 )	INIZ.			
		VARIAZ.			
		P. DEF.			
		PAGATO			
		RIM. PG.			
		TOTALE			
		EC/MSP			
		RS31/12			



16/05/2012

020/095/379

2011		SPESA - CONSUNTIVO PER CAPITOLI/PIANI DI GESTIONE			
		MINISTERO DELL'ECONOMIA E DELLE FINANZE			
NUMERO	UNITA' DI VOTO/CAPITOLO		RESIDUI	COMPETENZA	CASSA
NUMERO	DENOMINAZIONE				
04	SPESA PER LO SVILUPPO INFORMATICO DELLA PIATTAFORMA DI E-PROCUREMENT ( 21.1.6 )	INIZ.	4.053.880,64	5.500.000,00	5.500.000,00
		VARIAZ.		-874.014,00	-2.874.014,00
*	L'IMPORTO EC/MSP DI RESIDUI E' PERENTE AGLI EFFETTI AMMIN.	P. DEF.	4.053.880,64	4.625.986,00	2.625.986,00
		PAGATO	1.922.671,26	22.999,68	1.945.670,94
		RIM. PG.	1.562.820,84	4.599.586,50	
		TOTALE	3.485.492,10	4.622.586,18	1.945.670,94
		EC/MSP	568.388,54	3.399,82	680.315,06
		RS31/12	6.162.407,34		
06	CEDOLINO UNICO ( 21.1.6 )	INIZ.	7.084.712,06	11.600.000,00	3.550.000,00
		VARIAZ.			2.000.000,00
		P. DEF.	7.084.712,06	11.600.000,00	5.550.000,00
		PAGATO	4.357.246,24	148.312,92	4.505.559,16
		RIM. PG.	2.727.465,82	11.451.687,07	
		TOTALE	7.084.712,06	11.599.999,99	4.505.559,16
		EC/MSP		0,01	1.044.440,84
		RS31/12	14.179.152,89		
7394	SOMME DA ASSEGNARE ALLA SCUOLA SUPERIORE DELL'ECONOMIA E DELLE FINANZE PER ESSERE DESTINATE AL POTENZIAMENTO DELLE ATTIVITA' DI SUPPORTO FORMATIVO E SCIENTIFICO ALLE ATTIVITA' ISTITUZIONALI DEL MINISTERO DELL'ECONOMIA E DELLE FINANZE, ANCHE RIVOLTE ALLA DIFFUSIONE DEL "MADE IN ITALY" (R) ( 21.1.9 ) ( 1.3.4 )	INIZ.		2.086.028,00	2.086.028,00
		VARIAZ.		-222.399,00	-222.399,00
		P. DEF.		1.863.629,00	1.863.629,00
		PAGATO		1.863.629,00	1.863.629,00
		RIM. PG.			
		TOTALE		1.863.629,00	1.863.629,00
		EC/MSP			
		RS31/12			
7030	DIPARTIMENTO DEL TESORO SPESA PER LO SVILUPPO DEL SISTEMA INFORMATIVO E MANUTENZIONE STRAORDINARIA DEI LOCALI AD ESSO STRUMENTALI (R) ( 21.1.6 ) ( 1.3.4 )	INIZ.	177.064,28	268.361,00	268.361,00
		VARIAZ.			107.702,00
		P. DEF.	177.064,28	268.361,00	376.063,00
		PAGATO	156.410,71	217.616,58	374.027,29
		RIM. PG.	5.648,88	50.744,42	
		TOTALE	162.059,59	268.361,00	374.027,29
		EC/MSP	15.004,69		2.035,71
		RS31/12	56.393,30		
VARIAZIONI:					
CAP/PG	7020/04:	DDG	7020	2011	(CS -2.000.000,00)
		L. ASS.	182	2011	(CP CS -874.014,00)
CAP/PG	7020/06:	DDG	7020	2011	(CS 2.000.000,00)
CAPITOLO	7394:	L. ASS.	182	2011	(CP CS -222.399,00)
CAPITOLO	7030:	DMT	119579	2011	(CS 107.702,00)

16/05/2012

020/095/380

2011		SPESA - CONSUNTIVO PER CAPITOLI/PIANI DI GESTIONE			
MINISTERO DELL'ECONOMIA E DELLE FINANZE					
UNITA' DI VOTO/CAPITOLO		RESIDUI	COMPETENZA	CASSA	
NUMERO	DENOMINAZIONE				
7033	SPESA PER ACQUISTO DI ATTREZZATURE E APPARECCHIATURE NON INFORMATICHE, DI MOBILIO E DI DOTAZIONI LIBRARIE (R) ( 21.1.2 ) ( 1.3.4 )	INIZ. 6.289,03 VARIAZ. -559,00 P. DEF. 6.289,03 PAGATO 4.635,27 RIM. PG. 1.560,00 TOTALE 6.195,27 EC/MSP 93,76 RS31/12 1.670,00	5.252,00 -559,00 4.693,00 4.582,80 110,00 4.692,80 0,20	5.252,00 5.637,00 10.889,00 9.218,07 9.218,07 9.218,07 1.670,93	
7335	CONTRIBUTO PER LE OPERAZIONI DI RISTRUTTURAZIONE E RIORGANIZZAZIONE INDUSTRIALE DELL'ISTITUTO POLIGRAFICO E ZECCA DELLO STATO IN FUNZIONE DELLA SUA TRASFORMAZIONE IN S.P.A. ( 31.4.3 ) ( 1.3.4 )	INIZ. VARIAZ. P. DEF. PAGATO RIM. PG. TOTALE EC/MSP RS31/12	32.817.000,00 32.817.000,00 32.817.000,00 32.817.000,00 32.817.000,00 32.817.000,00	32.817.000,00 32.817.000,00 32.817.000,00 32.817.000,00 32.817.000,00	
24.5	Rappresentanza, difesa in giudizio e consulenza legale in favore delle Amministrazioni dello Stato e degli enti autorizzati (32.5) FUNZIONAMENTO AVVOCATURA DELLO STATO				
4431	EQUO INDENNIZZO AL PERSONALE CIVILE PER LA PERDITA DELL'INTEGRITA' FISICA SUBITA PER INFERMITA' CONTRATTA PER CAUSA DI SERVIZIO. ( 1.4.1 ) ( 1.3.4 ) (SPESE OBBLIGATORIE)	INIZ. VARIAZ. P. DEF. PAGATO RIM. PG. TOTALE EC/MSP RS31/12	922,00 922,00 921,54 921,54 921,54 0,46	922,00 922,00 921,54 921,54 921,54 0,46	
4432	SPESA PER INTERESSI O RIVALUTAZIONI MONETARIE PER RITARDATE PAGAMENTO DELLE RETRIBUZIONI, PENSIONI E PROVVIDENZE DI NATURA ASSISTENZIALE A FAVORE DEI CREDITORI DELL'AMMINISTRAZIONE. ( 9.1.4 ) ( 1.3.4 ) (SPESE OBBLIGATORIE)	INIZ. 9.661,90 VARIAZ. P. DEF. 9.661,90 PAGATO 6.358,45 RIM. PG. 977,37 TOTALE 7.335,82 EC/MSP 2.326,08 RS31/12 9.477,37	30.000,00 30.000,00 30.000,00 8.500,00 8.500,00 21.500,00	30.000,00 30.000,00 30.000,00 6.358,45 6.358,45 23.641,55	
VARIAZIONI: CAPITOLO 7033: DMT 79245 2011 (CS 6.196,00) L. ASS. 182 2011 (CP CS -559,00) CAPITOLO 4431: DMT 108701 2011 (CP CS 922,00)					

16/05/2012

020/095/381

2011		SPESA - CONSUNTIVO PER CAPITOLI/PIANI DI GESTIONE			
		MINISTERO DELL'ECONOMIA E DELLE FINANZE			
UNITA' DI VOTO/CAPITOLO		RESIDUI	COMPETENZA	CASSA	
NUMERO	DENOMINAZIONE				
4435	COMPETENZE FISSE E ACCESSORIE AL PERSONALE DELLA MAGISTRATURA AL NETTO DELL'IMPOSTA REGIONALE SULLE ATTIVITA' PRODUTTIVE ( 1 )( 1.6.1 )	INIZ. VARIAZ. P. DEF.	77.183.366,00 37.382,35 77.220.748,35	77.183.366,00 37.382,35 77.220.748,35	
*	PROVENIENZA: 4435 - 4446	PAGATO RIM. PG. TOTALE EC/MSP RS31/12	72.716.066,35 45.495,64 72.761.561,99 4.459.186,36 45.495,64	72.716.066,35 4.504.682,00	
01	STIPENDI E ASSEGNI FISSI AL PERSONALE, COMPENSIVI DEGLI ONERI FISCALI E CONTRIBUTIVI A CARICO DEL LAVORATORE ( 1.1.1 ) (SPESE OBBLIGATORIE)	INIZ. VARIAZ. P. DEF. PAGATO RIM. PG. TOTALE EC/MSP RS31/12	59.274.212,00 59.274.212,00 54.890.634,57 54.890.634,57 4.383.577,43	59.274.212,00 59.274.212,00 54.890.634,57 54.890.634,57 4.383.577,43	
02	CONTRIBUTI PREVIDENZIALI E ASSISTENZIALI A CARICO DELL'AMMINISTRAZIONE RELATIVI ALLE SPESE FISSE ( 1.3.1 ) (SPESE OBBLIGATORIE)	INIZ. VARIAZ. P. DEF. PAGATO RIM. PG. TOTALE EC/MSP RS31/12	17.481.340,00 17.481.340,00 17.405.731,07 17.405.731,07 75.608,93	17.481.340,00 17.481.340,00 17.405.731,07 17.405.731,07 75.608,93	
03	COMPENSO PER LAVORO STRAORDINARIO AL PERSONALE, COMPENSIVO DEGLI ONERI FISCALI E CONTRIBUTIVI A CARICO DEL LAVORATORE ( 1.1.2 )	INIZ. VARIAZ. P. DEF. PAGATO RIM. PG. TOTALE EC/MSP RS31/12	344.456,00 -344.456,00 344.456,00	344.456,00 -344.456,00	
VARIAZIONI: CAP/PG 4435/03: DDG 7717 2011 (CP CS -344.456,00)					

16/05/2012

020/095/382

2011		SPESA - CONSUNTIVO PER CAPITOLI/PIANI DI GESTIONE		
		MINISTERO DELL'ECONOMIA E DELLE FINANZE		
UNITA' DI VOTO/CAPITOLO		RESIDUI	COMPETENZA	CASSA
NUMERO	DENOMINAZIONE			
04	QUOTA DEL FONDO UNICO DI AMMINISTRAZIONE AL PERSONALE, COMPENSIVA DEGLI ONERI FISCALI E CONTRIBUTIVI A CARICO DEL LAVORATORE ( 1.1.3 ) (SOPPRESSO)	INIZ. VARIAZ. P. DEF. PAGATO RIM. PG. TOTALE EC/MSP RS31/12		
05	CONTRIBUTI PREVIDENZIALI E ASSISTENZIALI A CARICO DELL'AMMINISTRAZIONE RELATIVI ALLE COMPETENZE ACCESSORIE ( 1.3.1 )	INIZ. VARIAZ. P. DEF. PAGATO RIM. PG. TOTALE EC/MSP RS31/12	83.358,00 7.748,00 91.106,00 81.777,78 9.328,22 91.106,00 9.328,22 9.328,22	83.358,00 7.748,00 91.106,00 81.777,78 91.106,00 81.777,78 9.328,22
06	COMPENSO PER LAVORO STRAORDINARIO, EX ART. 19 L. 734/73, AGLI AVVOCATI E PROCURATORI DELLO STATO CHE COLLABORANO ALLE ATTIVITA' INERENTI ALLA PREDISPOSIZIONE ED ALL'ESAME DI PROVVEDIMENTI NORMATIVI, COMPENSIVO DEGLI ONERI FISCALI E DEI CONTRIBUTI A CARICO DEL LAVORATORE ( 1.1.2 ) (NUOVA ISTITUZIONE)	INIZ. VARIAZ. P. DEF. PAGATO RIM. PG. TOTALE EC/MSP RS31/12		374.090,35 374.090,35 337.922,93 36.167,42 374.090,35 36.167,42
50	RIEMMISSIONE DEI PAGAMENTI NON ANDATI A BUON FINE ( 1.1.5 )	INIZ. VARIAZ. P. DEF. PAGATO RIM. PG. TOTALE EC/MSP RS31/12		
VARIAZIONI:				
CAP/PG	4435/05: DMT	32359	2011	(CP CS 7.748,00)
CAP/PG	4435/06: DMT	32359	2011	(CP CS 32.017,00)
	DDG	7717	2011	(CP CS 344.456,00)
	DMC	12393	2011	(CP CS -2.382,65)

16/05/2012

020/095/383

2011		SPESA - CONSUNTIVO PER CAPITOLI/PIANI DI GESTIONE			
		MINISTERO DELL'ECONOMIA E DELLE FINANZE			
NUMERO	UNITA' DI VOTO/CAPITOLO		RESIDUI	COMPETENZA	CASSA
NUMERO	DENOMINAZIONE				
4436	COMPETENZE FISSE E ACCESSORIE AL PERSONALE AL NETTO DELL'IMPOSTA REGIONALE SULLE ATTIVITA' PRODUTTIVE ( 1 ) ( 1.6.1 )	INIZ.		33.355.148,00	33.355.148,00
		VARIAZ.		2.222.333,65	2.222.333,65
		P. DEF.		35.577.481,65	35.577.481,65
*	PROVENIENZA: 4436 - 4446	PAGATO		34.502.392,65	34.502.392,65
		RIM. PG.		652.425,10	
		TOTALE		35.154.817,75	34.502.392,65
		EC/MSP		422.663,90	1.075.089,00
		RS31/12	652.425,10		
01	STIPENDI E ASSEGNI FISSI AL PERSONALE, COMPRESIVI DEGLI ONERI FISCALI E CONTRIBUTIVI A CARICO DEL LAVORATORE ( 1.1.1 ) (SPESE OBBLIGATORIE)	INIZ.		25.535.592,00	25.535.592,00
		VARIAZ.		741.032,00	741.032,00
		P. DEF.		26.276.624,00	26.276.624,00
		PAGATO		25.926.773,42	25.926.773,42
		RIM. PG.			
		TOTALE		25.926.773,42	25.926.773,42
		EC/MSP		349.850,56	349.850,56
		RS31/12			
02	CONTRIBUTI PREVIDENZIALI E ASSISTENZIALI A CARICO DELL'AMMINISTRAZIONE RELATIVI ALLE SPESE FISSE ( 1.3.1 ) (SPESE OBBLIGATORIE)	INIZ.		7.578.993,00	7.578.993,00
		VARIAZ.		221.420,00	221.420,00
		P. DEF.		7.800.413,00	7.800.413,00
		PAGATO		7.740.226,21	7.740.226,21
		RIM. PG.			
		TOTALE		7.740.226,21	7.740.226,21
		EC/MSP		60.186,79	60.186,79
		RS31/12			
03	COMPENSO PER LAVORO STRAORDINARIO AL PERSONALE, COMPRESIVO DEGLI ONERI FISCALI E CONTRIBUTIVI A CARICO DEL LAVORATORE ( 1.1.2 )	INIZ.		136.935,00	136.935,00
		VARIAZ.		-22.988,00	-22.988,00
		P. DEF.		113.947,00	113.947,00
		PAGATO		100.563,24	100.563,24
		RIM. PG.		13.383,76	
		TOTALE		113.947,00	100.563,24
		EC/MSP			13.383,76
		RS31/12	13.383,76		
<b>VARIAZIONI:</b> CAP/PG 4436/01: DMT 108701 2011 (CF CS 741.032,00) CAP/PG 4436/02: DMT 108701 2011 (CF CS 221.420,00) CAP/PG 4436/03: DMT 32359 2011 (CF CS 18.553,00) DMT 57150 2011 (CF CS 95.394,00) DDG 7717 2011 (CF CS -136.935,00)					

16/05/2012

020/095/384

2011		SPESA - CONSUNTIVO PER CAPITOLI/PIANI DI GESTIONE			
MINISTERO DELL'ECONOMIA E DELLE FINANZE					
UNITA' DI VOTO/CAPITOLO		RESIDUI	COMPETENZA	CASSA	
NUMERO	DENOMINAZIONE				
04	QUOTA DEL FONDO UNICO DI AMMINISTRAZIONE AL PERSONALE, COMPRENSIVA DEGLI ONERI FISCALI E CONTRIBUTIVI A CARICO DEL LAVORATORE ( 1.1.3 )	INIZ.	56.755,00	56.755,00	
		VARIAZ.	852.512,00	852.512,00	
		P. DEF.	909.267,00	909.267,00	
		PAGATO	434.563,01	434.563,01	
		RIM. PG.	464.955,60		
		TOTALE	899.518,61	434.563,01	
		EC/MSP	9.748,39	474.703,99	
		RS31/12	464.955,60		
05	CONTRIBUTI PREVIDENZIALI E ASSISTENZIALI A CARICO DELL'AMMINISTRAZIONE RELATIVI ALLE COMPETENZE ACCESSORIE ( 1.3.1 )	INIZ.	46.873,00	46.873,00	
		VARIAZ.	238.926,00	238.926,00	
		P. DEF.	285.799,00	285.799,00	
		PAGATO	162.729,67	162.729,67	
		RIM. PG.	120.191,19		
		TOTALE	282.920,86	162.729,67	
		EC/MSP	2.878,14	123.069,33	
		RS31/12	120.191,19		
06	COMPENSO PER LAVORO STRAORDINARIO, EX ART. 19 L. 734/73, AL PERSONALE AMMINISTRATIVO CHE COLLABORA ALLE ATTIVITA' INERENTI ALLA PREDISPOSIZIONE ED ALL'ESAME DI PROVVEDIMENTI NORMATIVI, COMPRENSIVO DEGLI ONERI FISCALI E DEI CONTRIBUTI A CARICO DEL LAVORATORE ( 1.1.2 ) (NUOVA ISTITUZIONE)	INIZ.			
		VARIAZ.	158.274,65	158.274,65	
		P. DEF.	158.274,65	158.274,65	
		PAGATO	137.537,10	137.537,10	
		RIM. PG.	20.737,55		
		TOTALE	158.274,65	137.537,10	
		EC/MSP		20.737,55	
		RS31/12	20.737,55		
50	RIEMMISSIONE DEI PAGAMENTI NON ANDATI A BUON FINE ( 1.1.5 )	INIZ.			
		VARIAZ.	33.157,00	33.157,00	
		P. DEF.	33.157,00	33.157,00	
		PAGATO			
		RIM. PG.	33.157,00		
		TOTALE	33.157,00		
		EC/MSP		33.157,00	
		RS31/12	33.157,00		
VARIAZIONI:					
CAP/PG	4436/04:	DMT	32359	2011 (CP CS 444.693,00)	
		L. ASS.	182	2011 (CP CS 407.819,00)	
CAP/PG	4436/05:	DMT	32359	2011 (CP CS 117.149,00)	
		DMT	57150	2011 (CP CS 23.085,00)	
		L. ASS.	182	2011 (CP CS 98.692,00)	
CAP/PG	4436/06:	DMT	32359	2011 (CP CS 18.957,00)	
		DDG	7717	2011 (CP CS 136.935,00)	
		DMC	12393	2011 (CP CS 2.382,65)	
CAP/PG	4436/50:	DMT	125428	2011 (CP CS 33.157,00)	

16/05/2012

020/095/385

2011		SPESA - CONSUNTIVO PER CAPITOLI/PIANI DI GESTIONE			
MINISTERO DELL'ECONOMIA E DELLE FINANZE					
UNITA' DI VOTO/CAPITOLO		RESIDUI	COMPETENZA	CASSA	
NUMERO	DENOMINAZIONE				
4437	COMPETENZE ACCESSORIE AL PERSONALE AL NETTO DELL'IMPOSTA REGIONALE SULLE ATTIVITA' PRODUTTIVE E DEGLI ONERI SOCIALI A CARICO DELL'AMMINISTRAZIONE ( 1 ) ( 1.6.1 )	INIZ. 228.338,78 VARIANZ. P. DEF. 228.338,78	731.829,00 731.829,00	731.829,00 127.545,00 859.374,00	
*	DESTINAZIONE: 4437 - 4438	PAGATO 223.810,28 RIM. PG. TOTALE 223.810,28	628.880,50 628.880,50	852.690,78 852.690,78	
		EC/MSP 4.528,50 RS31/12	102.948,50	6.683,22	
01	COMPENSI PER LAVORO STRAORDINARIO AL PERSONALE- COMPONENTE NETTA ( 1.1.2 )	INIZ. 94,95 VARIANZ. P. DEF. 94,95			
		PAGATO RIM. PG. TOTALE			
		EC/MSP 94,95 RS31/12			
02	IMPOSTA SULLE RETRIBUZIONI ( 1.1.2 )	INIZ. 3.418,09 VARIANZ. P. DEF. 3.418,09		3.415,00 3.415,00	
		PAGATO 2.440,02 RIM. PG. TOTALE 2.440,02		2.440,02	
		EC/MSP 978,07 RS31/12		974,98	
03	CONTRIBUTI SOCIALI A CARICO DEL LAVORATORE ( 1.1.2 )	INIZ. 760,62 VARIANZ. P. DEF. 760,62		744,00 744,00	
		PAGATO 399,54 RIM. PG. TOTALE 399,54		399,54	
		EC/MSP 361,08 RS31/12		344,46	
VARIANZI: CAP/PG 4437/02: DMT 103690 2011 (CS 3.415,00) CAP/PG 4437/03: DMT 103690 2011 (CS 744,00)					

16/05/2012

020/095/386

2011		SPESA - CONSUMTIVO PER CAPITOLI/PIANI DI GESTIONE			
MINISTERO DELL'ECONOMIA E DELLE FINANZE					
UNITA' DI VOTO/CAPITOLO		RESIDUI	COMPETENZA	CASSA	
NUMERO	DENOMINAZIONE				
04	COMPENSI PER LAVORO STRAORDINARIO AL PERSONALE CHE COLLABORA ALLE ATTIVITA' INERENTI ALLA PREDISPOSIZIONE ED ALL'ESAME DI PROVVEDIMENTI NORMATIVI - COMPONENTE NETTA ( 1.1.2 )	INIZ. 75,76 VARIAZ. P. DEF. 75,76 PAGATO RIM. PG. TOTALE EC/MSP 75,76 RS31/12			
07	SOMMA OCCORRENTE PER LA CONCESSIONE DI BUONI PASTO AL PERSONALE. ( 1.2.1 )	INIZ. 218.602,80 VARIAZ. P. DEF. 218.602,80 PAGATO 218.602,80 RIM. PG. TOTALE 218.602,80 EC/MSP RS31/12	218.602,80	728.484,00	728.484,00 118.000,00 846.484,00 844.138,30 625.535,50 844.138,30 102.948,50 2.345,70
08	PROVVIDENZE A FAVORE DEL PERSONALE IN SERVIZIO, DI QUELLO CESSATO DAL SERVIZIO E DELLE LORO FAMIGLIE ( 1.1.5 )	INIZ. VARIAZ. P. DEF. PAGATO RIM. PG. TOTALE EC/MSP RS31/12		3.345,00	3.345,00 3.345,00 3.345,00 3.345,00 3.345,00
09	FONDO UNICO DI AMMINISTRAZIONE PER IL MIGLIORAMENTO DELL'EFFICACIA E DELL'EFFICIENZA DEI SERVIZI ISTITUZIONALI -COMPONENTE NETTA ( 1.1.3 )	INIZ. 5.386,56 VARIAZ. 5.386,00 P. DEF. 5.386,56 PAGATO 2.367,92 RIM. PG. TOTALE 2.367,92 EC/MSP 3.018,64 RS31/12	5.386,56		5.386,00 5.386,00 2.367,92 2.367,92 3.018,08
VARIAZIONI: CAP/PG 4437/07: DMT 95911 2011 (CS 118.000,00) CAP/PG 4437/09: DMT 103690 2011 (CS 5.386,00)					



16/05/2012

020/095/387

2011		SPESA - CONSUNTIVO PER CAPITOLI/PIANI DI GESTIONE			
MINISTERO DELL'ECONOMIA E DELLE FINANZE					
UNITA' DI VOTO/CAPITOLO		RESIDUI	COMPETENZA	CASSA	
NUMERO	DENOMINAZIONE				
4439	QUOTE DOVUTE AI FUNZIONARI DELL'AVVOCATURA DELLO STATO, SULLE SOMME VERSATE DALLE CONTROPARTI, PER COMPETENZE DI AVVOCATI E PROCURATORI, POSTE A LORO CARICO NEI GIUDIZI SOSTENUTI DIRETTAMENTE DALLA STESSA AVVOCATURA E PAGAMENTI DI SPESE GRAVANTI LE COMPETENZE MEDESIME E QUOTE DOVUTE AL PERSONALE DA VERSARSI AL TESORO, INCLUSE LE SOMME DERIVANTI DAGLI ARBITRATI DA RIASSEGNARE AI FONDI PEREQUATIVI ( 1.1.5 ) ( 1.6.1 ) (SPESE OBBLIGATORIE)	INIT. VARIAZ. P. DEF. PAGATO RIM. PG. TOTALE	18.895.668,61  18.895.668,61 15.295.748,35 3.541.153,34 18.836.901,69	 42.617.944,00 42.617.944,00 19.888.782,20 22.159.540,51 42.048.322,71	9.676.488,00 48.810.023,00 58.486.511,00 35.184.530,55 35.184.530,55
*	DELL'IMPORTO EC/MSP DI RESIDUI SONO PERENTI AGLI EFFETTI AMMIN. E. 58.766,64 COSTITUISCONO UNA ECONOMIA E. 0,28 TOTALE E. 58.766,92	EC/MSP RS31/12	58.766,92 25.700.693,85	569.621,29	23.301.980,45
4445	SOMME DOVUTE A TITOLO DI IMPOSTA REGIONALE SULLE ATTIVITA' PRODUTTIVE SULLE RETRIBUZIONI CORRISPOSTE AI DIPENDENTI ( 3 ) ( 1.6.1 )	INIT. VARIAZ. P. DEF. PAGATO RIM. PG. TOTALE EC/MSP RS31/12	861,68  861,68 457,71 19,00 476,71 384,97 45.479,58	7.288.856,00 216.754,00 7.505.610,00 7.153.569,83 45.460,58 7.199.030,41 306.579,59	7.288.856,00 216.754,00 7.505.610,00 7.154.027,54 7.154.027,54 351.582,46
01	IRAP SULLE COMPETENZE FISSE. ( 3.1.1 ) (SPESE OBBLIGATORIE)	INIT. VARIAZ. P. DEF. PAGATO RIM. PG. TOTALE EC/MSP RS31/12	      384,97 45.479,58	7.243.114,00 130.420,00 7.373.534,00 7.067.727,70 7.067.727,70 305.806,30	7.243.114,00 130.420,00 7.373.534,00 7.067.727,70 7.067.727,70 305.806,30
02	IRAP SULLE COMPETENZE ACCESSORIE. ( 3.1.1 )	INIT. VARIAZ. P. DEF. PAGATO RIM. PG. TOTALE EC/MSP RS31/12	861,68  861,68 457,71 19,00 476,71 384,97 45.479,58	45.742,00 86.334,00 132.076,00 85.842,13 45.460,58 131.302,71 773,29	45.742,00 86.334,00 132.076,00 86.299,84 86.299,84 86.299,84 45.776,16
VARIAZIONI:					
CAP/PG	4445/01:	DMT	39127	2011	(CP CS 5.520.385,00)
		DMT	46019	2011	(CP CS 4.506.490,00)
		DMT	55257	2011	(CP CS 9.385,00)
		DMT	79245	2011	(CS 3.192.079,00)
		DMT	85755	2011	(CP CS 738,00)
		DMT	85851	2011	(CP CS 11.698.085,00)
		DMT	103690	2011	(CS 3.000.000,00)
		DMT	108701	2011	(CP CS 6.060.247,00)
		DMT	111557	2011	(CP CS 1.450.711,00)
		DMT	120877	2011	(CP CS 5.893.110,00)
		DMT	123275	2011	(CP CS 5.443.815,00)
		DMT	123573	2011	(CP CS 2.034.978,00)
		DMT	108701	2011	(CP CS 130.420,00)

SEGUE

16/05/2012

020/095/388

2011		SPESA - CONSUNTIVO PER CAPITOLI/PIANI DI GESTIONE			
2011		MINISTERO DELL'ECONOMIA E DELLE FINANZE			
UNITA' DI VOTO/CAPITOLO		RESIDUI	COMPETENZA	CASSA	
NUMERO	DENOMINAZIONE				
CONTINUA					
CAP/PG	4445/02: DMT	32359	2011	(CP CS 43.560,00)	
	DMT	57150	2011	(CP CS 8.109,00)	
	L. ASS.	182	2011	(CP CS 34.665,00)	

16/05/2012

020/095/389

2011		SPESA - CONSUNTIVO PER CAPITOLI/PIANI DI GESTIONE			
MINISTERO DELL'ECONOMIA E DELLE FINANZE					
UNITA' DI VOCE/CAPITOLO			RESIDUI	COMPETENZA	CASSA
NUMERO	DENOMINAZIONE				
4446	ONERI SOCIALI A CARICO DELL'AMMINISTRAZIONE SULLE RETRIBUZIONI CORRISPOSTE AI DIPENDENTI ( 1.3.1 )( 1.6.1 )	INIZ.	2.012,37		
		VARIAZ.			1.966,00
		P. DEF.	2.012,37		1.966,00
		PAGATO	995,67		995,67
		RIM. PG.			
		TOTALE	995,67		995,67
		EC/MSP	1.016,70		970,33
		RS31/12			
4450	FONDO PEREQUATIVO DEGLI AVVOCATI E PROCURATORI DELLO STATO { 1.1.5 } { 1.6.1 } (NUOVA ISTITUZIONE)	INIZ.	84.789,45		
		VARIAZ.			8.771,00
		P. DEF.	84.789,45		8.771,00
		PAGATO	8.724,53		8.724,53
		RIM. PG.			
		TOTALE	8.724,53		8.724,53
	* DELL'IMPORTO EC/MSP DI RESIDUI SONO PERENTI AGLI EFFETTI AMMIN. E. 76.040,94 COSTITUISCONO UNA ECONOMIA E. 23,98 TOTALE E. 76.064,92	TOTALE	8.724,53		8.724,53
		EC/MSP	76.064,92		46,47
		RS31/12			
4460	SOMMA DA ASSEGNARE ALL'AGENZIA DEL DEMANIO AI FINI DEL PAGAMENTO DEI CANONI DI AFFITTO PER GLI IMMOBILI IN USO, CONFERITI O TRASFERITI AI FONDI COMUNI DI INVESTIMENTO IMMOBILIARE ( 2.2.15 ) ( 1.1.2 )	INIZ.		1.120.582,00	1.120.582,00
		VARIAZ.		49.218,00	49.218,00
		P. DEF.		1.169.800,00	1.169.800,00
		PAGATO		1.120.582,00	1.120.582,00
		RIM. PG.		49.217,26	
		TOTALE		1.169.799,26	1.120.582,00
		EC/MSP		0,74	49.218,00
		RS31/12	49.217,26		
4461	SPESE PER ACQUISTO DI BENI E SERVIZI (R) ( 2 ) ( 1.6.1 )	INIZ.	1.520.970,32	2.857.112,00	2.857.112,00
		VARIAZ.		5.131.930,36	5.705.884,00
		P. DEF.	1.520.970,32	7.989.042,36	8.562.996,00
		PAGATO	1.310.657,56	6.299.125,93	7.609.783,49
		RIM. PG.	131.347,25	1.538.793,32	
		TOTALE	1.442.004,81	7.837.919,25	7.609.783,49
	* DELL'IMPORTO EC/MSP DI RESIDUI SONO PERENTI AGLI EFFETTI AMMIN. E. 75.962,12 COSTITUISCONO UNA ECONOMIA E. 3.003,39 TOTALE E. 78.965,51	TOTALE	1.442.004,81	7.837.919,25	7.609.783,49
		EC/MSP	78.965,51	151.123,11	953.212,51
		RS31/12	1.670.140,57		
VARIAZIONI:					
CAPITOLO 4446:	DMT	103690	2011	(CS 1.966,00)	
CAPITOLO 4450:	DMT	103690	2011	(CS 8.771,00)	
CAPITOLO 4460:	DMT	104800	2011	(CP CS 49.218,00)	

16/05/2012

020/095/390

2011		SPESA - CONSUNTIVO PER CAPITOLI/PIANI DI GESTIONE			
		MINISTERO DELL'ECONOMIA E DELLE FINANZE			
UNITA' DI VOTO/CAPITOLO			RESIDUI	COMPETENZA	CASSA
NUMERO	DENOMINAZIONE				
01	SPESA PER ACQUISTO DI CANCELLERIA, DI STAMPATI SPECIALI E QUANTO ALTRO POSSA OCCORRERE PER IL FUNZIONAMENTO DEGLI UFFICI - NOLEGGIO E TRASPORTO MOBILI, MACCHINE E IMPIANTI ( 2.1.1 )	INIZ.	144.487,66	26.777,00	26.777,00
		VARIAZ.		1.358.477,17	1.397.410,97
		P. DEF.	144.487,66	1.385.254,17	1.424.187,97
*	DELL'IMPORTO EC/MSP DI RESIDUI SONO PERENTI AGLI EFFETTI AMMIN. E. 11,16 COSTITUISCONO UNA ECONOMIA E. 0,03 TOTALE E. 11,19	PAGATO	144.476,47	1.260.180,83	1.404.657,30
		RIM. PG.		125.049,88	
		TOTALE	144.476,47	1.385.230,71	1.404.657,30
		EC/MSP	11,19	23,46	19.530,67
		RS31/12	125.049,88		
02	SPESA PER L'ATTUAZIONE DI CORSI DI PREPARAZIONE, FORMAZIONE, AGGIORNAMENTO E PERFEZIONAMENTO DEL PERSONALE. PARTECIPAZIONE ALLE SPESE PER CORSI INDETTI DA ENEL, ISTITUTI E AMMINISTRAZIONI VARIE ( 2.2.5 )	INIZ.	1.961,60	8.117,00	8.117,00
		VARIAZ.		8.349,00	10.310,60
		P. DEF.	1.961,60	16.466,00	18.427,60
*	L'IMPORTO EC/MSP DI RESIDUI E' PERENTE AGLI EFFETTI AMMIN.	PAGATO	410,00	11.968,88	12.378,88
		RIM. PG.	1.000,00	3.167,59	
		TOTALE	1.410,00	15.136,47	12.378,88
		EC/MSP	551,60	1.329,53	6.048,72
		RS31/12	4.167,59		
03	SPESA PER MISSIONI ALL'INTERNO ( 2.2.13 )	INIZ.	9.250,73	9.308,00	9.308,00
		VARIAZ.		41.007,00	47.259,00
		P. DEF.	9.250,73	50.315,00	56.567,00
		PAGATO	9.250,73	43.440,42	52.691,15
		RIM. PG.		6.874,58	
		TOTALE	9.250,73	50.315,00	52.691,15
		EC/MSP			3.875,85
		RS31/12	6.874,58		
04	SPESA PER MISSIONI ALL'ESTERO ( 2.2.13 )	INIZ.		833,00	833,00
		VARIAZ.		2.556,01	2.910,00
		P. DEF.		3.389,01	3.743,00
		PAGATO		3.389,01	3.389,01
		RIM. PG.			
		TOTALE		3.389,01	3.389,01
		EC/MSP			353,99
		RS31/12			
VARIAZIONI:					
CAP/PG	4461/01:	DMT	79245	2011	(CS 142.000,00)
		DDG	7734	2011	(CP CS 790.484,97)
		DDG	7762	2011	(CS 12.930,00)
		DDG	7783	2011	(CP 5.250,00)
		DDG	7796	2011	(CS 34.300,00)
		DDG	7804	2011	(CP CS 21.000,00)
		DDG	7944	2011	(CP -61.382,00 CS -153.449,00)
		DMC	12370	2011	(CP CS 53.000,00)
		DMC	12372	2011	(CP 50.000,00)
		DMC	12410	2011	(CP 2.979,20)
		L. ASS.	182	2011	(CP CS 497.145,00)
CAP/PG	4461/02:	DDG	7762	2011	(CS -831,00)
		DDG	7862	2011	(CP 9.780,00 CS 12.572,60)

SEGUE

16/05/2012

020/095/391

2011		SPESA - CONSUNTIVO PER CAPITOLI/PIANI DI GESTIONE			
		MINISTERO DELL'ECONOMIA E DELLE FINANZE			
UNITA' DI VOTO/CAPITOLO		RESIDUI	COMPETENZA	CASSA	
NUMERO	DENOMINAZIONE				
CONTINUA					
	DDG	7934	2011	(CP CS -616,00)	
	DDG	7944	2011	(CP CS 50,00)	
	L. ASS.	182	2011	(CP CS -865,00)	
CAP/PG	4461/03: DMT	26417	2011	(CP CS 15.000,00)	
	DDG	7762	2011	(CS 9.252,00)	
	DDG	7944	2011	(CP -20.000,00 CS -23.000,00)	
	DMC	12370	2011	(CP CS 47.000,00)	
	L. ASS.	182	2011	(CP CS -993,00)	
CAP/PG	4461/04: DDG	7767	2011	(CP CS 3.000,00)	
	DDG	7988	2011	(CP -353,99)	
	L. ASS.	182	2011	(CP CS -90,00)	

16/05/2012

020/095/392

2011		SPESA - CONSUNTIVO PER CAPITOLI/PIANI DI GESTIONE			
		MINISTERO DELL'ECONOMIA E DELLE FINANZE			
UNITA' DI VOTO/CAPITOLO		RESIDUI	COMPETENZA	CASSA	
NUMERO	DENOMINAZIONE				
05	SPESA PER LE INDENNITA' DI TRASFERIMENTO ( 2.2.13 )	INIZ.	833,00	833,00	
		VARIAZ.	-833,00	-90,00	
		P. DEF.		743,00	
		PAGATO			
		RIM. PG.			
		TOTALE			
		EC/MSP		743,00	
		RS31/12			
06	SPESA PER IL PAGAMENTO DEI CANONI ACQUA, LUCE, ENERGIA ELETTRICA, GAS E TELEFONI, CONVERSAZIONI TELEFONICHE NONCHE' PER LA PULIZIA, IL RISCALDAMENTO ED IL CONDIZIONAMENTO D'ARIA DEI LOCALI. ( 2.2.3 )	INIZ.	625.273,47	287.069,00	
		VARIAZ.		995.908,97	
		P. DEF.	625.273,47	1.282.977,97	
		PAGATO	623.755,57	1.282.151,12	
*	L'IMPORTO EC/MSP DI RESIDUI E' PERENTE AGLI EFFETTI AMMIN.	RIM. PG.	5,92	797,23	
		TOTALE	623.761,49	1.282.948,35	
		EC/MSP	1.511,98	29,62	
		RS31/12	803,15	18.907,68	
07	MANUTENZIONE, RIPARAZIONE ED ADATTAMENTO DI LOCALI E DEI RELATIVI IMPIANTI. ( 2.2.2 )	INIZ.	69.493,53	135.148,00	
		VARIAZ.		474.617,63	
		P. DEF.	69.493,53	609.765,63	
		PAGATO	64.728,20	450.591,55	
*	L'IMPORTO EC/MSP DI RESIDUI E' PERENTE AGLI EFFETTI AMMIN.	RIM. PG.	4.638,73	157.966,98	
		TOTALE	69.366,93	608.558,53	
		EC/MSP	126,60	1.207,10	
		RS31/12	162.605,71	70.639,71	
08	ESERCIZIO DEI MEZZI DI TRASPORTO ( 2.2.2 )	INIZ.	312,71	32.408,00	
		VARIAZ.		2.773,00	
		P. DEF.	312,71	35.181,00	
		PAGATO	182,70	34.811,71	
		RIM. PG.	130,01	211,77	
		TOTALE	312,71	35.023,48	
		EC/MSP		157,52	
		RS31/12	341,78	368,59	
VARIAZIONI:					
CAP/PG	4461/05: DDG	7988	2011	(CP -743,00)	
	L. ASS.	182	2011	(CP CS -90,00)	
CAP/PG	4461/06: DMT	26417	2011	(CP CS 1.000.000,00)	
	DDG	79245	2011	(CS 614.000,00)	
	DDG	7734	2011	(CP -34.728,03 CS 100.759,37)	
	DDG	7762	2011	(CS 11.406,00)	
	DDG	7813	2011	(CS 23.147,00)	
	DDG	7850	2011	(CS 150,00)	
	DDG	7862	2011	(CS 650,00)	
	DDG	7934	2011	(CP 30.467,00 CS -112.537,00)	
	DDG	7944	2011	(CP CS 170,00)	
CAP/PG	4461/07: DMT	26417	2011	(CP CS 250.000,00)	
	DDG	79245	2011	(CS 69.493,00)	

SEGUE

16/05/2012

020/095/393

2011		SPESA - CONSUNTIVO PER CAPITOLI/PIANI DI GESTIONE			
		MINISTERO DELL'ECONOMIA E DELLE FINANZE			
UNITA' DI VOTO/CAPITOLO		RESIDUI	COMPETENZA	CASSA	
NUMERO	DENOMINAZIONE				
CONTINUA					
	DDG 7734 2011	(CP -105.737,12 CS -77.809,25)			
	DDG 7762 2011	(CS 22.630,00)			
	DDG 7862 2011	(CP CS 919,71)			
	DDG 7934 2011	(CP 39.335,00)			
	DDG 7944 2011	(CP 300.406,00 CS 199.988,00)			
	DMC 12410 2011	(CP 4.104,04)			
	L. ASS. 182 2011	(CP CS -14.410,00)			
CAP/PG 4461/08:	DDG 7934 2011	(CP 5.411,00 CS 2.094,00)			
	DDG 7944 2011	(CP 817,00 CS 4.316,00)			
	L. ASS. 182 2011	(CP CS -3.455,00)			

16/05/2012

020/095/394

2011		SPESA - CONSUNTIVO PER CAPITOLI/PIANI DI GESTIONE			
		MINISTERO DELL'ECONOMIA E DELLE FINANZE			
UNITA' DI VOTO/CAPITOLO			RESIDUI	COMPETENZA	CASSA
NUMERO	DENOMINAZIONE				
09	SPESA DI COPIA E DI STAMPA DEGLI ATTI E DELLE PUBBLICAZIONI DI SERVIZIO E SPESE PER LA COLLABORAZIONE ALLA REDAZIONE DELLA RASSEGNA DELL'AVVOCATURA DELLO STATO	INIZ.	15.438,40	16.205,00	16.205,00
		VARIAZ.		-3.224,14	12.020,00
	( 2.1.1 )	P. DEF.	15.438,40	12.980,86	28.225,00
*	DELL'IMPORTO EC/MSP DI RESIDUI SONO PERENTI AGLI EFFETTI AMMIN. E. 359,08 COSTITUISCONO UNA ECONOMIA E. 1,94 TOTALE E. 361,02	PAGATO	14.967,88	12.980,86	27.948,74
		RIM. PG.	109,50		
		TOTALE	15.077,38	12.980,86	27.948,74
		EC/MSP	361,02		276,26
		RS31/12	109,50		
10	MANUTENZIONE DELLA BIBLIOTECA	INIZ.	7.564,17	34.177,00	34.177,00
	( 2.2.2 )	VARIAZ.		13.220,32	21.636,09
		P. DEF.	7.564,17	47.397,32	55.813,09
		PAGATO	5.882,50	39.307,64	45.190,14
		RIM. PG.	1.681,67	3.258,55	
		TOTALE	7.564,17	42.566,19	45.190,14
		EC/MSP		4.831,13	10.622,95
		RS31/12	4.940,22		
11	ACQUISTO DI RIVISTE, GIORNALI ED ALTRE PUBBLICAZIONI.	INIZ.		391,00	391,00
	( 2.1.2 )	VARIAZ.		-40,00	-40,00
		P. DEF.		351,00	351,00
		PAGATO		351,00	351,00
		RIM. PG.			
		TOTALE		351,00	351,00
		EC/MSP			
		RS31/12			
12	SPESE DI RAPPRESENTANZA.	INIZ.		746,00	746,00
	( 2.2.7 )	VARIAZ.		1.152,29	1.152,29
		P. DEF.		1.898,29	1.898,29
		PAGATO		1.898,29	1.898,29
		RIM. PG.			
		TOTALE		1.898,29	1.898,29
		EC/MSP			
		RS31/12			
VARIAZIONI:					
CAP/PG	4461/09:	DDG	7762	2011	(CS 14.703,00)
		DDG	7862	2011	(CP -1.497,14 CS -956,00)
		DDG	7944	2011	(CP CS -45.000,00)
		L. ASS.	182	2011	(CP CS 43.273,00)
CAP/PG	4461/10:	DDG	7762	2011	(CS 7.078,00)
		DDG	7767	2011	(CP 17.714,92 CS 18.201,09)
		DDG	7988	2011	(CP -851,60)
		L. ASS.	182	2011	(CP CS -3.643,00)
CAP/PG	4461/11:	L. ASS.	182	2011	(CP CS -40,00)
CAP/PG	4461/12:	DDG	7767	2011	(CP CS 1.230,29)
		L. ASS.	182	2011	(CP CS -78,00)



16/05/2012

020/095/395

2011		SPESA - CONSUNTIVO PER CAPITOLI/PIANI DI GESTIONE			
MINISTERO DELL'ECONOMIA E DELLE FINANZE					
UNITA' DI VOTO/CAPITOLO		RESIDUI	COMPETENZA	CASSA	
NUMERO	DENOMINAZIONE				
13	SPESA PER L'ORGANIZZAZIONE E LA PARTECIPAZIONE AD INCONTRI DI STUDIO, CONVEGNI, CONGRESSI, MOSTRE ED ALTRE MANIFESTAZIONI DI ORGANISMI INTERNAZIONALI E RELATIVE PUBBLICAZIONI, ORGANI COSTITUZIONALI ED ISTITUZIONI STRANIERE DI DIFESA ED ASSISTENZA LEGALE DELLE AMMINISTRAZIONI DI STATO. SPESE PER CORSI INDETTI DA ENTI, ISTITUTI, AMMINISTRAZIONI VARIE, NONCHE' PER OSPITALITA' E RAPPRESENTANZA NEI CONFRONTI DI DELEGAZIONI E PARTECIPANTI ITALIANI E STRANIERI A INCONTRI DI STUDIO, CONVEGNI E CONGRESSI ( 2.2.7 )	INIZ. VARIANZ. P. DEF. PAGATO RIM. PG. TOTALE EC/MSP RS31/12		3.193,00 -3.193,00	3.193,00 -3.193,00
14	SPESE POSTALI E TELEGRAFICHE. ( 2.2.4 )	INIZ. VARIANZ. P. DEF. PAGATO RIM. PG. TOTALE EC/MSP RS31/12	8.474,00 274.201,93 8.474,00 5.935,80 307.483,96 5.935,80 2.538,20 307.483,96	183.631,00 274.201,93 457.832,93 149.481,44 307.483,96 456.965,40 867,53	183.631,00 170.434,02 354.065,02 155.417,24 155.417,24 198.647,78
16	SPESE PER ACCERTAMENTI SANITARI, CURE, RICOVERI E PROTESI ( 2.2.6 ) * L'IMPORTO EC/MSP DI RESIDUI E' PERENTE AGLI EFFETTI AMMIN.	INIZ. VARIANZ. P. DEF. PAGATO RIM. PG. TOTALE EC/MSP RS31/12	8.991,40 26.639,30 8.991,40 3.494,18 5.435,84 8.930,02 61,38 35.969,26	27.669,00 26.639,30 54.308,30 18.784,54 30.533,42 49.317,96 4.990,34	27.669,00 27.070,00 54.739,00 22.278,72 22.278,72 32.460,28
17	COMPENSI AD ESTRANET ALL'AMMINISTRAZIONE PER L'ATTIVITA' DI CONSULENZA TECNICA, TRADUZIONI ED INTERPRETARIATO ( 2.2.9 )	INIZ. VARIANZ. P. DEF. PAGATO RIM. PG. TOTALE EC/MSP RS31/12	22.932,80 79.581,72 22.932,80 22.490,00 7.481,53 22.490,00 442,80 7.481,53	25.504,00 79.581,72 105.085,72 97.295,25 7.481,53 104.776,78 308,94	25.504,00 98.370,00 123.874,00 119.785,25 119.785,25 4.088,75
VARIANZIONI:					
CAP/PG	4461/13: DDG	7762	2011	(CS -2.453,00)	
	DDG	7767	2011	(CP -2.853,00 CS -400,00)	
	L. ASS.	182	2011	(CP CS -340,00)	
CAP/PG	4461/14: DDG	7767	2011	(CP -19.092,21 CS -22.031,38)	
	DDG	7783	2011	(CP -152.227,00 CS -152.113,00)	
	DDG	7804	2011	(CP CS -21.000,00)	
	DDG	7813	2011	(CS -23.147,00)	
	DDG	7862	2011	(CP -8.282,86 CS -12.266,60)	
	DDG	7934	2011	(CP -76.979,00 CS -39.849,00)	
	DDG	7944	2011	(CP -227.617,00 CS -138.729,00)	
	DMC	12401	2011	(CP -1.022,00 CS -200.852,00)	
	DMC	30685	2011	(CP CS 300.000,00)	
	L. ASS.	182	2011	(CP CS 480.422,00)	

SEGUE

16/05/2012

020/095/396

2011		SPESA - CONSUNTIVO PER CAPITOLI/PIANI DI GESTIONE			
		MINISTERO DELL'ECONOMIA E DELLE FINANZE			
UNITA' DI VOTO/CAPITOLO		RESIDUI	COMPETENZA	CASSA	
NUMERO	DENOMINAZIONE				
CONTINUA					
CAP/EG	4461/16: DMT 117711 2011 (CP CS 21.030,00)				
	DDG 7762 2011 (CS 9.363,00)				
	DDG 7944 2011 (CP 2.782,00)				
	DMC 12410 2011 (CP 5.778,30)				
	L. ASS. 182 2011 (CP -2.951,00 CS -3.323,00)				
CAP/PG	4461/17: DMT 79245 2011 (CS 15.350,00)				
	DDG 7783 2011 (CP CS 85.716,00)				
	DDG 7934 2011 (CP 2.337,00 CS 3.656,00)				
	DDG 7944 2011 (CP CS -3.633,00)				
	DDG 7988 2011 (CP -2.119,28)				
	L. ASS. 182 2011 (CP CS -2.719,00)				

16/05/2012

020/095/397

2011		SPESA - CONSUNTIVO PER CAPITOLI/PIANI DI GESTIONE			
		MINISTERO DELL'ECONOMIA E DELLE FINANZE			
UNITA' DI VOTO/CAPITOLO			RESIDUI	COMPETENZA	CASSA
NUMERO	DENOMINAZIONE				
21	FITTO DI LOCALI ED ONERI ACCESSORI. ( 2.2.1 )	INIZ.	588.270,72	2.000.000,00	2.000.000,00
		VARIAZ.		1.249.050,87	1.211.035,91
*	DELL'IMPORTO EC/MSP DI RESIDUI SONO PERENNI AGLI EFFETTI AMMIN. E. 73.340,32 COSTITUISCONO UNA ECONOMIA E. 0,05 TOTALE E. 73.340,37	P. DEF.	588.270,72	3.249.050,87	3.211.035,91
		PAGATO	396.593,90	2.790.804,58	3.187.398,48
		RIM. PG.	118.336,45	457.512,76	
		TOTALE	514.930,35	3.248.317,34	3.187.398,48
		EC/MSP	73.340,37	733,53	23.637,43
		RS31/12	575.849,21		
22	MANUTENZIONE DEI MEZZI DI TRASPORTO ( 2.2.2 )	INIZ.			
		VARIAZ.			
		P. DEF.			
		PAGATO			
		RIM. PG.			
		TOTALE			
		EC/MSP			
		RS31/12			
23	NOLEGGIO DEI MEZZI DI TRASPORTO ( 2.2.2 )	INIZ.	18.519,13	65.103,00	65.103,00
		VARIAZ.		54.108,29	60.509,29
		P. DEF.	18.519,13	119.211,29	125.612,29
		PAGATO	18.489,63	101.688,81	120.178,44
		RIM. PG.	9,13	17.278,72	
		TOTALE	18.498,76	118.967,53	120.178,44
		EC/MSP	20,37	243,76	5.433,85
		RS31/12	17.287,65		
24	SOMME DESTINATE ALL'ESTINZIONE DEI DEBITI PREGRESSI AL 31 DICEMBRE 2008 PER SPESE INDIFFERIBILI ( 2.1.1 )	INIZ.			
		VARIAZ.			
		P. DEF.			
		PAGATO			
		RIM. PG.			
		TOTALE			
		EC/MSP			
		RS31/12			
VARIAZIONI:					
CAP/PG	4461/21:	DMT	26417	2011	(CP CS 1.838.432,00)
		DDG	7734	2011	(CP -650.019,82 CS -813.435,09)
		DDG	7762	2011	(CS -84.078,00)
		DDG	7796	2011	(CS -34.300,00)
		DDG	7850	2011	(CS -150,00)
		DDG	7934	2011	(CS 145.942,00)
		DDG	7944	2011	(CP 52.745,00 CS 158.625,00)
		DDG	7988	2011	(CP 4.067,87)
		DMC	12410	2011	(CP 3.825,82)
CAP/PG	4461/23:	DDG	7783	2011	(CP 61.261,00 CS 66.397,00)
		DDG	7862	2011	(CP CS -919,71)
		DDG	7934	2011	(CP 45,00 CS 1.310,00)
		DDG	7944	2011	(CP CS 662,00)

SEGUE

16/05/2012

020/095/398

2011		SPESA - CONSUNTIVO PER CAPITOLI/PIANI DI GESTIONE			
2011		MINISTERO DELL'ECONOMIA E DELLE FINANZE			
UNITA' DI VOTO/CAPITOLO		RESIDUI	COMPETENZA	CASSA	
NUMERO	DENOMINAZIONE				
CONTINUA					
	L. ASS. 182 2011 (CP CS -6.940,00)				

16/05/2012

020/095/399

2011		SPESA - CONSUNTIVO PER CAPITOLI/PIANI DI GESTIONE			
		MINISTERO DELL'ECONOMIA E DELLE FINANZE			
UNITA' DI VOTO/CAPITOLO			RESIDUI	COMPETENZA	CASSA
NUMERO	DENOMINAZIONE				
25	SOMME DESTINATE ALL'ESTINZIONE DEI DEBITI PREGRESSI AL 31 DICEMBRE 2010 ( 2.1.1 ) (NUOVA ISTITUZIONE)	INIZ.			
		VARIAZ.		557.577,00	557.577,00
		P. DEF.		557.577,00	557.577,00
		PAGATO			
		RIM. PG.		421.176,35	
		TOTALE		421.176,35	
		EC/MSP		136.400,65	557.577,00
		RS31/12	421.176,35		
4463	SPESA PER IL FUNZIONAMENTO - COMPRESI I GETTONI DI PRESENZA, I COMPENSI AI COMPONENTI E LE INDENNITA' DI MISSIONE ED IL RIMBORSO SPESE DI TRASPORTO AI MEMBRI ESTRANEI ALL'AVVOCATURA DELLO STATO - DI CONSIGLI, COMITATI E COMMISSIONI. (R) ( 2.2.8 )( 1.6.1 )	INIZ.		216,00	216,00
		VARIAZ.		999,00	999,00
		P. DEF.		1.215,00	1.215,00
		PAGATO		1.215,00	1.215,00
		RIM. PG.			
		TOTALE		1.215,00	1.215,00
		EC/MSP			
		RS31/12			
4469	SPESA DI COPIA DI ATTI GIUDIZIARI RILASCIATI DALLE CANCELLERIE E SEGRETERIE DI ORGANI GIUDIZIARI E GIURISDIZIONALI; ANTICIPAZIONE DELLA INDENNITA' DI TRASFERTA AGLI UFFICIALI GIUDIZIARI PER NOTIFICHE O ATTI DI ESECUZIONE ESEGUITI FUORI SEDE; ANTICIPAZIONE DI INDENNITA' DI NOTIFICAZIONE A MEZZO DEI MESSI DI CONCILIAZIONE; ANTICIPAZIONE DI SPESE ED ALTRE SPESE PROCEDURALI. ( 2.1.1 )( 1.3.4 ) (SPESE OBBLIGATORIE)	INIZ.	78.649,60	249.474,00	249.474,00
		VARIAZ.		65.000,00	65.000,00
		P. DEF.	78.649,60	314.474,00	314.474,00
		PAGATO	67.261,67	239.904,05	307.165,72
		RIM. PG.	327,80	72.423,63	
		TOTALE	67.589,47	312.327,68	307.165,72
		EC/MSP	11.060,13	2.146,32	7.308,28
		RS31/12	72.751,43		
4474	SPESA PER LITI, ARBITRAGGI, RISARCIMENTI ED ACCESSORI.RIMBORSO DELLE SPESE DI PATROCINIO LEGALE ( 12.2.3 )( 1.6.1 ) (SPESE OBBLIGATORIE)	INIZ.	7.344,00		
		VARIAZ.		25.000,00	32.344,00
		P. DEF.	7.344,00	25.000,00	32.344,00
		PAGATO	3.934,09	24.345,45	28.279,54
		RIM. PG.		654,54	
		TOTALE	3.934,09	24.999,99	28.279,54
		EC/MSP	3.409,91	0,01	4.064,46
		RS31/12	654,54		

VARIAZIONI:  
 CAP/PG 4461/25: DMT 114154 2011 (CP CS 557.577,00)  
 CAPITOLO 4463: DMC 12401 2011 (CP CS 1.022,00)  
 L. ASS. 182 2011 (CP CS -23,00)  
 CAPITOLO 4469: DMT 46019 2011 (CP CS 65.000,00)  
 CAPITOLO 4474: DMT 46019 2011 (CP CS 25.000,00)  
 DMT 103690 2011 (CS 7.344,00)

16/05/2012

020/095/400

2011		SPESA - CONSUNTIVO PER CAPITOLI/PIANI DI GESTIONE			
MINISTERO DELL'ECONOMIA E DELLE FINANZE					
UNITA' DI VOTO/CAPITOLO		RESIDUI	COMPETENZA	CASSA	
NUMERO	DENOMINAZIONE				
4476	SPESE DI COPIA, STAMPA, CARTA BOLLATA, REGISTRAZIONE E VARIE, INERENTI AI CONTRATTI STIPULATI DALL'AMMINISTRAZIONE (R) ( 2.1.1 ) ( 1.3.4 ) (SPESE OBBLIGATORIE) (PER MEMORIA)	INIZ. VARIAZ. P. DEF. PAGATO RIM. PG. TOTALE EC/MSP RS31/12			
4490	SPESE PER STUDI, PROGETTAZIONE, IMPIANTO E GESTIONE DI SISTEMI DI ELABORAZIONE ELETTRONICA DI DATI E SERVIZI ISTITUZIONALI (R) ( 2.2.10 ) ( 1.3.4 ) * DELL'IMPORTO EC/MSP DI RESIDUI SONO PERENTI AGLI EFFETTI AMMIN. E. 5.658,59 COSTITUISCONO UNA ECONOMIA E. 0,23 TOTALE E. 5.658,82  ONERI COMUNI DI PARTE CORRENTE AVVOCATURA DELLO STATO	INIZ. VARIAZ. P. DEF. PAGATO RIM. PG. TOTALE EC/MSP RS31/12	826.133,97 826.133,97 811.166,87 9.308,28 820.475,15 5.658,82 572.213,11	2.300.000,00 -411.898,36 1.888.101,64 1.325.196,81 562.904,83 1.888.101,64 18.255,32	2.300.000,00 -145.381,00 2.154.619,00 2.136.363,68 2.136.363,68
4478	SOMME OCCORRENTI PER IL PAGAMENTO DEI RESIDUI PASSIVI PERENTI DI SPESE CORRENTI PER I QUALI RISULTA SOPPRESSO IL CAPITOLO DI PROVENIENZA. ( 12.2.3 ) ( 1.6.1 ) (PER MEMORIA)	INIZ. VARIAZ. P. DEF. PAGATO RIM. PG. TOTALE EC/MSP RS31/12			
7892	SPESE PER ACQUISTO DI ATTREZZATURE E APPARECCHIATURE NON INFORMATICHE, DI MOBILIO E DI DOTAZIONI LIBRARIE (R) ( 21.1.2 ) ( 1.6.1 ) * DELL'IMPORTO EC/MSP DI RESIDUI SONO PERENTI AGLI EFFETTI AMMIN. E. 162,32 COSTITUISCONO UNA ECONOMIA E. 4.390,24 TOTALE E. 4.552,56	INIZ. VARIAZ. P. DEF. PAGATO RIM. PG. TOTALE EC/MSP RS31/12	101.082,53 101.082,53 96.074,45 455,52 96.529,97 4.552,56 67.615,47	288.566,00 -30.764,00 257.802,00 190.023,34 67.159,95 257.183,29 618,71	288.566,00 43.594,00 332.160,00 286.097,79 286.097,79 46.062,21
VARIAZIONI: CAPITOLO 4490: DMC 12370 2011 (CP CS -100.000,00) DMC 12372 2011 (CP -50.000,00) DMC 12401 2011 (CS 199.830,00) DMC 12410 2011 (CP -16.687,36) L. ASS. 182 2011 (CP CS -245.211,00) CAPITOLO 7892: DMC 12398 2011 (CS 74.358,00) L. ASS. 182 2011 (CP CS -30.764,00)					

16/05/2012

020/095/401

2011		SPESA - CONSUNTIVO PER CAPITOLI/PIANI DI GESTIONE			
MINISTERO DELL'ECONOMIA E DELLE FINANZE					
UNITA' DI VOTO/CAPITOLO		RESIDUI	COMPETENZA	CASSA	
NUMERO	DENOMINAZIONE				
	ONERI COMUNI DI CONTO CAPITALE				
	AVVOCATURA DELLO STATO				
7893	SOMME OCCORRENTI PER IL PAGAMENTO DEI RESIDUI PASSIVI PERENTI DI SPESE IN CONTO CAPITALE PER I QUALI RISULTA SOPPRESSO IL CAPITOLO DI PROVENIENZA ( 26.4.3 )( 1.6.1 ) (PER MEMORIA)	INIZ. VARIAZ. P. DEF. PAGATO RIM. PG. TOTALE EC/MSP RS31/12			
7895	SPESE PER LO SVILUPPO DEL SISTEMA INFORMATIVO (R) ( 21.1.6 )( 1.6.1 )	INIZ. VARIAZ. P. DEF. PAGATO RIM. PG. TOTALE EC/MSP RS31/12	821.899,43 -86.061,00 821.899,43 705.130,59 104.920,24 810.050,83 11.848,60 471.430,69	807.217,00 -86.061,00 721.156,00 354.645,55 366.510,45 721.156,00	807.217,00 539.581,00 1.346.798,00 1.059.776,14 1.059.776,14
*	DELL'IMPORTO EC/MSP DI RESIDUI SONO PERENTI AGLI EFFETTI AMMIN. E. 2.193,04 COSTITUISCONO UNA ECONOMIA E. 9.655,56 TOTALE E. 11.848,60	PAGATO RIM. PG. TOTALE EC/MSP RS31/12	705.130,59 104.920,24 810.050,83 11.848,60 471.430,69	354.645,55 366.510,45 721.156,00	1.059.776,14
	TOTALE MISSIONE (32)	INIZ. VARIAZ. P. DEF. PAGATO RIM. PG. TOTALE EC/MSP RS31/12	1.020.554.351,62 175.390.215,00 1.020.554.351,62 222.757.816,01 790.100.830,67 1.012.858.646,68 7.695.704,94 923.746.392,96	926.990.669,00 175.390.215,00 1.102.380.884,00 938.182.244,77 133.645.562,29 1.071.827.807,06 30.553.076,94	928.617.157,00 433.561.874,00 1.362.179.031,00 1.160.940.060,78 1.160.940.060,78 201.238.970,22
VARIAZIONI:					
CAPITOLO 7895:		DMT	79245	2011	(CS 700.000,00)
		DMC	12398	2011	(CS -74.358,00)
		L. ASS.	182	2011	(CP CS -86.061,00)

16/05/2012

020/095/402

2011		SPESA - CONSUNTIVO PER CAPITOLI/PIANI DI GESTIONE			
MINISTERO DELL'ECONOMIA E DELLE FINANZE					
UNITA' DI VOTO/CAPITOLO		RESIDUI	COMPETENZA	CASSA	
NUMERO	DENOMINAZIONE				
25.1	25 Fondi da ripartire (33) Fondi da assegnare (33.1) FUNZIONAMENTO DIPARTIMENTO DELL'AMMINISTRAZIONE GENERALE DEL PERSONALE E DEI SERVIZI				
1229	SPESA PER INTERESSI O RIVALUTAZIONE MONETARIA PER RITARDATE PAGAMENTO DELLE RETRIBUZIONI, PENSIONI E PROVVIDENZE DI NATURA ASSISTENZIALE A FAVORE DEI CREDITORI DELL'AMMINISTRAZIONE ( 9.1.4 )( 1.1.2 ) (SPESE OBBLIGATORIE)	INIZ. 1.728.521,79 VARIAZ. P. DEF. 1.728.521,79 PAGATO 1.629.648,62	2.000.000,00 2.000.000,00 1.806.697,55	3.500.000,00 3.500.000,00 3.436.346,17	
*	DELL'IMPORTO EC/MSP DI RESIDUI SONO PERENTI AGLI EFFETTI AMMIN. E. 348,70 COSTITUISCONO UNA ECONOMIA E. 50.586,43 TOTALE E. 50.935,13	RIM. PG. 47.938,04 TOTALE 1.677.586,66 EC/MSP 50.935,13 RS31/12 231.251,31	183.313,27 1.990.010,82 9.989,18	3.436.346,17 3.436.346,17 63.653,83	
1373	DIPARTIMENTO DEL TESORO SPESA PER INTERESSI O RIVALUTAZIONE MONETARIA PER RITARDATE PAGAMENTO DELLE RETRIBUZIONI, PENSIONI E PROVVIDENZE DI NATURA ASSISTENZIALE A FAVORE DEI CREDITORI DELL'AMMINISTRAZIONE ( 9.1.4 )( 1.6.1 ) (SPESE OBBLIGATORIE)	INIZ. VARIAZ. P. DEF. PAGATO RIM. PG. TOTALE EC/MSP RS31/12	8.000,00 8.000,00 7.660,40 7.660,40 339,60	8.000,00 8.000,00 7.660,40 7.660,40 339,60	
2613	DIPARTIMENTO DELLA RAGIONERIA GENERALE DELLO STATO SPESA PER INTERESSI O RIVALUTAZIONE MONETARIA PER RITARDATE PAGAMENTO DELLE RETRIBUZIONI, PENSIONI E PROVVIDENZE DI NATURA ASSISTENZIALE A FAVORE DEI CREDITORI DELL'AMMINISTRAZIONE ( 9.1.4 )( 1.6.1 ) (SPESE OBBLIGATORIE)	INIZ. 33.642,96 VARIAZ. P. DEF. 33.642,96 PAGATO RIM. PG. TOTALE EC/MSP RS31/12	60.000,00 60.000,00 59.774,93 59.774,93 225,07	60.000,00 60.000,00 59.774,93 59.774,93 225,07	
<b>VARIAZIONI:</b> CAPITOLO 1229: DMT 23517 2011 (CS 1.500.000,00) DMT 75762 2011 (CP CS 2.000.000,00) CAPITOLO 1373: DMT 75762 2011 (CP CS 8.000,00) CAPITOLO 2613: DMT 75762 2011 (CP CS 60.000,00)					



16/05/2012

020/095/403

2011		SPESA - CONSUNTIVO PER CAPITOLI/PIANI DI GESTIONE			
		MINISTERO DELL'ECONOMIA E DELLE FINANZE			
UNITA' DI VOTO/CAPITOLO			RESIDUI	COMPETENZA	CASSA
NUMERO	DENOMINAZIONE				
	INTERVENTI				
	DIPARTIMENTO DEL TESORO				
1520	SOMMA DA ASSEGNARE ALL'AMMINISTRAZIONE AUTONOMA DEI MONOPOLI DI STATO PER LA RIASSEGNAZIONE DI ENTRATE DERIVANTI DALLE SOMME RISCOSE A TITOLO DI SANZIONI AMMINISTRATIVE PECUNIARIE DI CUI ALL'ART. 110, COMMA 9, DEL T.U.L.P.S.	INIT.	1.770.283,00		
	( 4.1.4 ) ( 1.6.1 )	VARIAZ.		1.934.297,00	2.934.297,00
	(NUOVA ISTITUZIONE)	P. DEF.	1.770.283,00	1.934.297,00	2.934.297,00
		PAGATO	1.000.000,00		1.000.000,00
		RIM. PG.	770.283,00	1.934.297,00	
		TOTALE	1.770.283,00	1.934.297,00	1.000.000,00
		EC/MSP			1.934.297,00
		RS31/12	2.704.580,00		
2175	FONDO DA RIPARTIRE COSTITUITO DAGLI IMPORTI DEI CONTI CORRENTI E DEI RAPPORTI BANCARI DEFINITI COME DORMIENTI ALL'INTERNO DEL SISTEMA BANCARIO NONCHE' DEL COMPARTO ASSICURATIVO E FINANZIARIO	INIT.		103.000.000,00	103.000.000,00
	(R)	VARIAZ.		-100.000.000,00	-100.000.000,00
	( 12.2.3 ) ( 10.9.1 )	P. DEF.		3.000.000,00	3.000.000,00
		PAGATO		3.000.000,00	3.000.000,00
		RIM. PG.			
		TOTALE		3.000.000,00	3.000.000,00
		EC/MSP			
		RS31/12			
	DIPARTIMENTO DELLA RAGIONERIA GENERALE DELLO STATO				
2703	FONDO DA RIPARTIRE PER L'EROGAZIONE DI BENEFICI IN FAVORE DEI MILITARI DI LEVA E DI CARRIERA APPARTENENTI ALLE FORZE ARMATE, AI CORPI ARMATI E AI CORPI MILITARMENTE ORDINATI INFORTUNATI O CADUTI DURANTE IL PERIODO DI SERVIZIO E DEI LORO SUPERSTITI	INIT.		1.340.206,00	1.340.206,00
	( 1.4.1 ) ( 10.1.2 )	VARIAZ.			
		P. DEF.		1.340.206,00	1.340.206,00
		PAGATO			
		RIM. PG.			
		TOTALE			
		EC/MSP		1.340.206,00	1.340.206,00
		RS31/12			
2780	FONDO CORRISPONDENTE A QUOTA PARTE DELL'IMPORTO DELL'8 PER MILLE DEL GETTITO IRPEF DA UTILIZZARE DALLO STATO PER INTERVENTI STRAORDINARI PER FAME NEL MONDO, CALAMITA' NATURALI, ASSISTENZA AI RIFUGIATI E CONSERVAZIONE DI BENI CULTURALI	INIT.		145.200.000,00	145.200.000,00
	(R)	VARIAZ.		-145.200.000,00	-145.200.000,00
	( 12.2.3 ) ( 1.6.1 )	P. DEF.			
		PAGATO			
		RIM. PG.			
		TOTALE			
		EC/MSP			
		RS31/12			
VARIAZIONI:					
CAPITOLO 1520:	DMT	115138	2011	(CP CS 1.934.297,00)	
	L. ASS.	182	2011	(CS 1.000.000,00)	
CAPITOLO 2175:	DMT	85477	2011	(CP CS -100.000.000,00)	
	DMT	85477	2011	(CP CS -64.000.000,00)	
CAPITOLO 2780:	DMT	129039	2011	(CP CS -57.277.063,00)	
	L. ASS.	182	2011	(CP CS -23.922.937,00)	

16/05/2012

020/095/404

2011		SPESA - CONSUNTIVO PER CAPITOLI/PIANI DI GESTIONE			
		MINISTERO DELL'ECONOMIA E DELLE FINANZE			
UNITA' DI VOTO/CAPITOLO		RESIDUI	COMPETENZA	CASSA	
NUMERO	DENOMINAZIONE				
2821	FONDO DA RIPARTIRE PER IL RIMBORSO DELLE SPESE SOSTENUTE DALLE AZIENDE SANITARIE LOCALI PER GLI ACCERTAMENTI MEDICO-LEGALI SUI DIPENDENTI DELLE PUBBLICHE AMMINISTRAZIONI ASSENTI DAL SERVIZIO PER MALATTIA ( 2.2.6 )( 1.3.4 ) (NUOVA ISTITUZIONE)	INIZ. VARIAZ. P. DEF.  PAGATO RIM. PG. TOTALE EC/MSP RS31/12	10.876.099,00 10.876.099,00	10.876.099,00 10.876.099,00	
2825	FONDO DA RIPARTIRE PER L'EROGAZIONE DI BENEFICI IN FAVORE DEI MILITARI DI LEVA E DI CARRIERA APPARTENENTI ALLE FORZE ARMATE, AI CORPI ARMATI E AI CORPI MILITARMENTE ORDINATI INFORTUNATI O CADUTI DURANTE IL PERIODO DI SERVIZIO E DEI LORO SUPERSTITI ( 1.4.1 )( 10.1.2 )	INIZ. VARIAZ. P. DEF.  PAGATO RIM. PG. TOTALE EC/MSP RS31/12	1.340.205,00 1.340.205,00	1.340.205,00 1.340.205,00	
2827	FONDO DA RIPARTIRE PER IL FUNZIONAMENTO DEL COMITATO TECNICO FAUNISTICO - VENATORIO NAZIONALE, PER LA PARTECIPAZIONE ITALIANA AL CONSIGLIO INTERNAZIONALE DELLA CACCIA E DELLA CONSERVAZIONE DELLA SELVAGGINA E PER LA DOTAZIONE DELLE ASSOCIAZIONI VENATORIE NAZIONALI RICONOSCIUTE. (R) ( 5.3.2 )( 4.2.3 )  ONERI COMUNI DI PARTE CORRENTE GABINETTO E UFFICI DI DIRETTA COLLABORAZIONE ALL'OPERA DEL MINISTRO	INIZ. VARIAZ. P. DEF.  PAGATO RIM. PG. TOTALE EC/MSP RS31/12	2.138.179,00 -2.138.179,00	2.138.179,00 -2.138.179,00	
1055	FONDO DA RIPARTIRE PER PROVVEDERE AD EVENTUALI SOPRAVVENUTE MAGGIORI ESIGENZE DI SPESE PER CONSUMI INTERMEDI (R) ( 2.1.1 )( 1.1.2 )	INIZ. VARIAZ. P. DEF.  PAGATO RIM. PG. TOTALE EC/MSP RS31/12	4.797.975,00 -4.797.975,00	4.797.975,00 -4.797.975,00	
<b>VARIAZIONI:</b> CAPITOLO 2821: DMT 117711 2011 (CP CS 10.876.099,00) CAPITOLO 2827: DMT 60869 2011 (CP CS -1.814.755,00) L. ASS. 182 2011 (CP CS -323.424,00) CAPITOLO 1055: DMC 30685 2011 (CP CS -2.559.000,00) DMC 56639 2011 (CP CS -1.580.000,00) DMC 107020 2011 (CP CS -658.975,00)					

16/05/2012

020/095/405

2011		SPESA - CONSUNTIVO PER CAPITOLI/PIANI DI GESTIONE			
		MINISTERO DELL'ECONOMIA E DELLE FINANZE			
UNITA' DI VOTO/CAPITOLO		RESIDUI	COMPETENZA	CASSA	
NUMERO	DENOMINAZIONE				
1337	DIPARTIMENTO DELL'AMMINISTRAZIONE GENERALE DEL PERSONALE E DEI SERVIZI SOMMA DA VERSARE IN ENTRATA A TITOLO DI AMMORTAMENTO DI BENI MOBILI. ( 11.1.1 ) ( 1.3.4 )	INIZ. VARIAZ. P. DEF. PAGATO RIM. PG. TOTALE EC/MSP RS31/12		724.005.000,00 724.005.000,00 724.005.000,00	724.005.000,00 724.005.000,00
1346	FONDO UNICO DI AMMINISTRAZIONE PER IL MIGLIORAMENTO DELL'EFFICACIA E DELL'EFFICIENZA DEI SERVIZI ISTITUZIONALI ( 1.1.3 ) ( 1.1.2 )	INIZ. VARIAZ. P. DEF. PAGATO RIM. PG. TOTALE EC/MSP RS31/12	43.736.233,00 -28.357.581,00 43.736.233,00 43.736.233,00 16.345.997,00 43.736.233,00 16.345.997,00 16.345.997,00	46.378.048,00 -28.357.581,00 18.020.467,00 16.345.997,00 16.345.997,00 16.674.470,00	46.378.048,00 13.642.419,00 60.020.467,00 43.736.233,00 43.736.233,00 16.284.234,00
2180	DIPARTIMENTO DEL TESORO SOMME OCCORRENTI PER IL PAGAMENTO DEI RESIDUI PASSIVI PERENTI DI SPESE CORRENTI PER I QUALI RISULTA SOPPRESSO IL CAPITOLO DI PROVENIENZA. ( 12.2.3 ) ( 1.6.1 ) (PER MEMORIA)	INIZ. VARIAZ. P. DEF. PAGATO RIM. PG. TOTALE EC/MSP RS31/12			
5234	SOMME OCCORRENTI PER IL PAGAMENTO DEI RESIDUI PASSIVI PERENTI DI SPESE CORRENTI PER I QUALI RISULTA SOPPRESSO IL CAPITOLO DI PROVENIENZA. ( 12.2.3 ) ( 1.6.1 ) (NUOVA ISTITUZIONE) * L'IMPORTO EC/MSP DI RESIDUI E' PERENTE AGLI EFFETTI AMMIN.	INIZ. VARIAZ. P. DEF. PAGATO RIM. PG. TOTALE EC/MSP RS31/12	2.462,47 2.462,47 2.280,00 2.280,00 2.280,00 182,47 2.280,00		2.280,00 2.280,00 2.280,00
VARIAZIONI: CAPITOLO 1346:		DMT	26624	2011	(CP CS 590.548,00)
		DMT	41835	2011	(CP CS -3.249.400,00)
		DMT	57729	2011	(CP CS -1.560.000,00)
		DMT	74382	2011	(CP CS 1.998.690,00)
		DMT	78350	2011	(CP CS 6.578.948,00)
		DMT	94394	2011	(CS 16.000.000,00)
		DMT	103690	2011	(CS 26.000.000,00)
		DMT	107853	2011	(CP CS -7.112.869,00)
		DMT	108600	2011	(CP CS -41.611.675,00)
		L. ASS.	182	2011	(CP CS 16.008.177,00)
CAPITOLO 5234:		DMT	103690	2011	(CS 2.280,00)

16/05/2012

020/095/406

2011		SPESA - CONSUNTIVO PER CAPITOLI/PIANI DI GESTIONE			
MINISTERO DELL'ECONOMIA E DELLE FINANZE					
UNITA' DI VOTO/CAPITOLO		RESIDUI	COMPETENZA	CASSA	
NUMERO	DENOMINAZIONE				
2815	DIPARTIMENTO DELLA RAGIONERIA GENERALE DELLO STATO FONDO PER IL MIGLIORAMENTO DELL'EFFICIENZA DEI VEICOLI ADIBITI AL SERVIZIO DI TRASPORTO DEGLI AMMALATI E DEI FERITI EFFETTUATO DAGLI ENTI DI ASSISTENZA E DI PRONTO SOCCORSO (R) ( 12.2.3 ){ 7.6.1 } (NUOVA ISTITUZIONE)	INIZ. 2.974.476,27 VARIAZ. P. DEF. 2.974.476,27 PAGATO 2.974.476,00 RIM. PG. TOTALE 2.974.476,00 EC/MSP 0,27 RS31/12		2.974.476,00 2.974.476,00 2.974.476,00 2.974.476,00	
2816	FONDO FINALIZZATO AL MIGLIORAMENTO DELL'EFFICIENZA ENERGETICA E LA RIDUZIONE DELLE EMISSIONI AMBIENTALI DELLE AUTOVETTURE DA NOLEGGIO (R) ( 12.2.3 ){ 5.3.1 } (NUOVA ISTITUZIONE)	INIZ. 15.105.958,75 VARIAZ. P. DEF. 15.105.958,75 PAGATO 15.105.958,00 RIM. PG. TOTALE 15.105.958,00 EC/MSP 0,75 RS31/12		15.105.958,00 15.105.958,00 15.105.958,00 15.105.958,00	
2818	FONDO DA RIPARTIRE PER IL RICONOSCIMENTO DELL'ANZIANITA' DI SERVIZIO AI DIRIGENTI DELLE PUBBLICHE AMMINISTRAZIONI, AGLI APPARTENENTI ALLA CARRIERA DIPLOMATICA E PREFETTIZIA NONCHE' AI MAGISTRATI ORDINARI, AMMINISTRATIVI E CONTABILI, AGLI AVVOCATI E PROCURATORI DELLO STATO, COLLOCATI IN ASPETTATIVA SENZA ASSEGNI PRESSO SOGGETTI E ORGANISMI PUBBLICI (R) ( 12.2.3 ){ 1.6.1 }	INIZ. VARIAZ. P. DEF. PAGATO RIM. PG. TOTALE EC/MSP RS31/12	1.100.000,00 1.100.000,00	1.100.000,00 1.100.000,00	
2819	FONDO DA RIPARTIRE PER IL RICONOSCIMENTO DELLE SPESE DI CURA, COMPRESSE QUELLE PER RICOVERI IN ISTITUTI SANITARI E PER PROTESI, CON ESCLUSIONE DELLE CURE BALNEO-TERMALI, IDROPINICHE E INALATORIE, SOSTENUTE DAL PERSONALE DEL CORPO NAZIONALE DEI VIGILI DEL FUOCO, DELLE FORZE ARMATE E DI POLIZIA E CONSEGUENTI A FERITE O LESIONI RIPORTATE NELL'ESPLETAMENTO DI SERVIZI DI POLIZIA O DI SOCCORSO PUBBLICO, OVVERO NELLO SVOLGIMENTO DI ATTIVITA' OPERATIVE O ADDESTRATIVE, RICONOSCIUTE DIPENDENTI DA CAUSA DI SERVIZIO (R) ( 12.2.3 ){ 10.1.1 }	INIZ. VARIAZ. P. DEF. PAGATO RIM. PG. TOTALE EC/MSP RS31/12	6.000.000,00 6.000.000,00	6.000.000,00 6.000.000,00	
VARIAZIONI:					
CAPITOLO 2815: DMT 23517 2011 (CS 2.974.476,00)					
CAPITOLO 2816: DMT 23517 2011 (CS 15.105.958,00)					

16/05/2012

020/095/407

2011		SPESA - CONSUNTIVO PER CAPITOLI/PIANI DI GESTIONE			
		MINISTERO DELL'ECONOMIA E DELLE FINANZE			
UNITA' DI VOTO/CAPITOLO			RESIDUI	COMPETENZA	CASSA
NUMERO	DENOMINAZIONE				
2829	FONDO DA RIPARTIRE PER FAR FRONTE ALLE SPESE DERIVANTI DAI RICORSI PROPOSTI DAGLI AVENTI DIRITTO AI FINI DELL'EQUA RIPARAZIONE DEI DANNI SUBITI IN CASO DI VIOLAZIONE DEL TERMINE RAGIONEVOLE DEL PROCESSO ( 5.3.1 )( 10.7.1 ) (SPESE OBBLIGATORIE)	INIZ. VARIAZ. P. DEF. PAGATO RIM. PG. TOTALE EC/MSP RS31/12		26.561.585,00 -26.561.585,00	26.561.585,00 -26.561.585,00
2830	FONDO DA RIPARTIRE PER LA COPERTURA DELLA RESPONSABILITA' CIVILE E AMMINISTRATIVA PER GLI EVENTI DANNOSI NON DOLOSI CAUSATI A TERZI DAL PERSONALE DELLE FORZE DI POLIZIA NELLO SVOLGIMENTO DELLA PROPRIA ATTIVITA' ISTITUZIONALE (R) ( 5.3.2 )( 10.7.1 ) (NUOVA ISTITUZIONE)	INIZ. VARIAZ. P. DEF. PAGATO RIM. PG. TOTALE EC/MSP RS31/12	743.795,00		743.795,00 743.795,00 743.795,00 743.795,00
2831	FONDO PER LE SPESE DA SOSTENERE DA PARTE DELLE AMMINISTRAZIONI CENTRALI IN RELAZIONE AGLI ADEMPIMENTI CONNESSI CON L'ISTITUZIONE DELLE NUOVE PROVINCE (R) ( 4.2.2 )( 1.6.1 ) (NUOVA ISTITUZIONE)	INIZ. VARIAZ. P. DEF. PAGATO RIM. PG. TOTALE EC/MSP RS31/12	1.265.691,83		1.265.690,00 1.265.690,00 1.265.690,00 1.265.690,00
2832	FONDO PER LE SPESE DA SOSTENERE DA PARTE DELLE AMMINISTRAZIONI CENTRALI IN RELAZIONE AGLI INTERVENTI IN FAVORE DELLE VITTIME DEL TERRORISMO E DELLE STRAGI DI TALE MATRICE (R) ( 5.1.2 )( 10.3.1 ) (NUOVA ISTITUZIONE)	INIZ. VARIAZ. P. DEF. PAGATO RIM. PG. TOTALE EC/MSP RS31/12	1.386.400,00		1.386.400,00 1.386.400,00 1.386.400,00 1.386.400,00
<b>VARIAZIONI:</b> CAPITOLO 2829: DMT 46019 2011 (CF CS 30.000.000,00) DMT 48659 2011 (CF CS -26.561.585,00) DMT 127333 2011 (CF CS -30.000.000,00) CAPITOLO 2830: DMT 23517 2011 (CS 743.795,00) CAPITOLO 2831: DMT 23517 2011 (CS 1.265.690,00) CAPITOLO 2832: DMT 23517 2011 (CS 1.386.400,00)					

16/05/2012

020/095/408

2011		SPESA - CONSUNTIVO PER CAPITOLI/PIANI DI GESTIONE			
		MINISTERO DELL'ECONOMIA E DELLE FINANZE			
UNITA' DI VOTO/CAPITOLO		RESIDUI	COMPETENZA	CASSA	
NUMERO	DENOMINAZIONE				
2836	FONDO STRATEGICO PER IL PAESE A SOSTEGNO DELL'ECONOMIA REALE ISTITUITO PRESSO LA PRESIDENZA DEL CONSIGLIO DEI MINISTRI ( 12.2.3 )( 1.6.1 )	INIZ. VARIAZ. P. DEF. PAGATO RIM. PG. TOTALE EC/MSP RS31/12			
2837	FONDO DA DESTINARE ALLA REVISIONE DEGLI ASSETTI ORGANIZZATIVI E FUNZIONALI CONSEGUENTI ALLA SOPPRESSIONE DELLA COMMISSIONE TECNICA PER LA FINANZA PUBBLICA (R) ( 2.2.9 )( 1.1.2 )	INIZ. VARIAZ. P. DEF. PAGATO RIM. PG. TOTALE EC/MSP RS31/12	136.383,05 136.383,05 136.383,05 136.383,05 136.383,05 136.383,05	954.786,00 954.786,00 954.786,00 954.786,00 954.786,00	954.786,00 954.786,00 954.786,00 954.786,00
2839	FONDO PER LA PREVENZIONE CONTRO IL RICICLAGGIO DEL DENARO, PER IL CONTRASTO DEL FINANZIAMENTO DEL TERRORISMO E PER IL RELATIVO CONGELAMENTO DEI FONDI E DELLE RISORSE ECONOMICHE (R) ( 12.2.3 )( 1.1.2 ) (NUOVA ISTITUZIONE)	INIZ. VARIAZ. P. DEF. PAGATO RIM. PG. TOTALE EC/MSP RS31/12	643.790,72 643.790,72 643.790,00 643.790,00 643.790,00 643.790,00 0,72		643.790,00 643.790,00 643.790,00 643.790,00
3020	FONDO DA RIPARTIRE PER FRONTEGGIARE LE SPESE DERIVANTI DALLE ELEZIONI POLITICHE, AMMINISTRATIVE, DEL PARLAMENTO EUROPEO E DALL'ATTUAZIONE DEI REFERENDUM. ( 12.2.2 )( 1.6.1 ) (SPESE OBBLIGATORIE)	INIZ. VARIAZ. P. DEF. PAGATO RIM. PG. TOTALE EC/MSP RS31/12		400.000.000,00 -399.999.805,00 195,00 195,00 195,00	400.000.000,00 -399.999.805,00 195,00 195,00
VARIAZIONI:					
CAPITOLO 2839:	DMT 23517 2011 (CS 643.790,00)				
CAPITOLO 3020:	DMT 71258 2011 (CP CS -399.976.000,00)				
	DMT 72736 2011 (CP CS -36.482.000,00)				
	DMT 75762 2011 (CP CS 36.458.195,00)				

16/05/2012

020/095/409

2011		SPESA - CONSUNTIVO PER CAPITOLI/PIANI DI GESTIONE			
		MINISTERO DELL'ECONOMIA E DELLE FINANZE			
UNITA' DI VOTO/CAPITOLO		RESIDUI	COMPETENZA	CASSA	
NUMERO	DENOMINAZIONE				
3021	FONDO DA RIPARTIRE PER FRONTEGGIARE LE SPESE CONNESSE ALLO SVOLGIMENTO DI TUTTE LE FUNZIONI E LE ATTIVITA' GIA' SVOLTE DAL SOPPRESSO ISTITUTO DI STUDI E ANALISI ECONOMICA, INCLUSE QUELLE RELATIVE ALLE RISORSE UMANE E STRUMENTALI ( 12.2.2 ) ( 1.6.1 )	INIT. VARIAZ. P. DEF. PAGATO RIM. PG. TOTALE EC/MSP RS31/12	10.034.204,00 -9.571.600,00 462.604,00    462.604,00	10.034.204,00 -9.571.600,00 462.604,00    462.604,00	
3026	FONDO DA RIPARTIRE PER FRONTEGGIARE LE SPESE DERIVANTI DALLE ECCEZIONALI INDILAZIONABILI ESIGENZE DI SERVIZIO. (R) ( 1.1.2 ) ( 1.6.1 )	INIT. VARIAZ. P. DEF. PAGATO RIM. PG. TOTALE EC/MSP RS31/12	34.815.000,00 -34.761.589,00 53.411,00    53.411,00	34.815.000,00 -34.761.589,00 53.411,00    53.411,00	
3027	FONDO DA RIPARTIRE PER L'ATTUAZIONE DEI CONTRATTI DEL PERSONALE DELLE AMMINISTRAZIONI STATALI ANCHE AD ORDINAMENTO AUTONOMO, IVI COMPRESO IL PERSONALE MILITARE E QUELLO DEI CORPI DI POLIZIA E DELLE UNIVERSITA'. ( 1.1.1 ) ( 1.6.1 )	INIT. VARIAZ. P. DEF. PAGATO RIM. PG. TOTALE EC/MSP RS31/12	661.610.000,00 -177.332.982,00 484.277.018,00  50.000.000,00 50.000.000,00 434.277.018,00 100.000.000,00	1.714.000.000,00 -1.057.680.019,00 656.319.981,00  50.000.000,00 50.000.000,00 606.319.981,00 478.986.999,00	
3029	FONDO DA RIPARTIRE PER L'ISCRIZIONE AGLI ALBI PROFESSIONALI E PER LE POLIZZE ASSICURATIVE PER LA COPERTURA DEI RISCHI A FAVORE DEI DIPENDENTI DELLE AMMINISTRAZIONI INCARICATI DELLA PROGETTAZIONE DI OPERE PUBBLICHE. (R) ( 12.2.3 ) ( 1.6.1 )	INIT. VARIAZ. P. DEF. PAGATO RIM. PG. TOTALE EC/MSP RS31/12	52.151,00 -7.887,00 44.264,00    44.264,00	52.151,00 -7.887,00 44.264,00    44.264,00	
VARIAZIONI:					
CAPITOLO 3021:	DMT 26624 2011 (CP CS -9.571.600,00)				
CAPITOLO 3026:	DMT 47742 2011 (CP CS -14.501,00)				
	DMT 57150 2011 (CP CS -34.747.088,00)				
CAPITOLO 3027:	DMT 1381 2011 (RS -49.074.797,00 CP -15.635.770,00 CS -64.710.567,00)				
	DMT 1585 2011 (RS -28.720.000,00 CP -7.790.000,00 CS -36.510.000,00)				
	DMT 9875 2011 (RS -7.957.100,00 CP -3.731.000,00 CS -11.688.100,00)				
	DMT 18718 2011 (CP CS -188.590.145,00)				
	DMT 20590 2011 (CP CS -500.362.624,00)				
	DMT 53426 2011 (RS -3.301.576,00 CP -1.634.089,00 CS -4.935.665,00)				
	DMT 74039 2011 (RS -79.790.691,00 CP -39.851.982,00 CS -119.642.673,00)				
	DMT 75446 2011 (CP CS -115.000.000,00)				
	DMT 108112 2011 (RS -8.488.818,00 CP -4.244.409,00 CS -12.733.227,00)				
	L. ASS. 182 2011 (CP CS -180.840.000,00)				

SEGUE

16/05/2012

020/095/410

SPESA - CONSUNTIVO PER CAPITOLI/PIANI DI GESTIONE				
2011				
MINISTERO DELL'ECONOMIA E DELLE FINANZE				
UNITA' DI VOTO/CAPITOLO		RESIDUI	COMPETENZA	CASSA
NUMERO	DENOMINAZIONE			
CONTINUA				
CAPITOLO 3029: L. ASS. 182 2011 (CP CS -7.887,00)				



16/05/2012

020/095/411

2011		SPESA - CONSUNTIVO PER CAPITOLI/PIANI DI GESTIONE			
MINISTERO DELL'ECONOMIA E DELLE FINANZE					
UNITA' DI VOTO/CAPITOLO			RESIDUI	COMPETENZA	CASSA
NUMERO	DENOMINAZIONE				
3030	SOMMA DA EROGARE ALLE AMMINISTRAZIONI PUBBLICHE PER IL RIMBORSO DEGLI ONERI SOSTENUTI DALLA SOCIETA' POSTE ITALIANE S.P.A. PER LA CORRESPONSIONE DEGLI EMOLUMENTI AL PERSONALE COMANDATO	INIT.		5.251.791,00	5.251.791,00
		VARIAZ.		-794.390,00	-794.390,00
		P. DEF.		4.457.401,00	4.457.401,00
	(R)	PAGATO			
	( 2.2.14 )( 1.6.1 )	RIM. PG.			
		TOTALE			
		EC/MSP		4.457.401,00	4.457.401,00
		RS31/12			
3031	FONDO DA RIPARTIRE IN RELAZIONE AGLI ONERI DA SOSTENERE PER LA STABILIZZAZIONE DI RICERCATORI, TECNOLOGI E PERSONALE IMPIEGATO IN ATTIVITA' DI RICERCA	INIT.		801.667,00	801.667,00
		VARIAZ.			
		P. DEF.		801.667,00	801.667,00
	(R)	PAGATO			
	( 1.1.6 )( 1.6.1 )	RIM. PG.			
		TOTALE			
		EC/MSP		801.667,00	801.667,00
		RS31/12			
3032	FONDO DA RIPARTIRE PER FRONTEGGIARE LE SPESE DERIVANTI DALLE EVENTUALI ASSUNZIONI DI PERSONALE A TEMPO INDETERMINATO PER LE AMMINISTRAZIONI DELLO STATO, DA AUTORIZZARE IN DEROGA AL DIVIETO DI ASSUNZIONE	INIT.	110.000.000,00	175.000.000,00	175.000.000,00
		VARIAZ.		-2.699.896,00	-2.699.896,00
		P. DEF.	110.000.000,00	172.300.104,00	172.300.104,00
	(R)	PAGATO			
	( 1.1.1 )( 1.6.1 )	RIM. PG.		70.000.000,00	
		TOTALE		70.000.000,00	
		EC/MSP	110.000.000,00	102.300.104,00	172.300.104,00
		RS31/12	70.000.000,00		
3033	FONDO PER LA STABILIZZAZIONE DEI RAPPORTI DI LAVORO PUBBLICI	INIT.		23.180.000,00	23.180.000,00
		VARIAZ.			
		P. DEF.		23.180.000,00	23.180.000,00
	(R)	PAGATO			
	( 12.2.3 )( 1.6.1 )	RIM. PG.			
		TOTALE			
		EC/MSP		23.180.000,00	23.180.000,00
		RS31/12			

VARIAZIONI:  
 CAPITOLO 3030: L. ASS. 182 2011 (CP CS -794.390,00)  
 CAPITOLO 3032: DMT 42660 2011 (CP CS -2.699.896,00)

16/05/2012

020/095/412

2011		SPESA - CONSUNTIVO PER CAPITOLI/PIANI DI GESTIONE			
MINISTERO DELL'ECONOMIA E DELLE FINANZE					
UNITA' DI VOTO/CAPITOLO		RESIDUI	COMPETENZA	CASSA	
NUMERO	DENOMINAZIONE				
3034	FONDO DA RIPARTIRE PER LE ASSUNZIONI DEI CORPI DI POLIZIA E DEL CORPO NAZIONALE DEI VIGILI DEL FUOCO (R) ( 1.1.1 )( 1.6.1 )	INIZ. VARIAZ. P. DEF. PAGATO RIM. PG. TOTALE EC/MSP RS31/12	344.000.000,00  344.000.000,00    344.000.000,00	344.000.000,00  344.000.000,00    344.000.000,00	
3035	FONDO DA RIPARTIRE PER LA SISTEMAZIONE CONTABILE DELLE PARTITE ISCRITTE AL CONTO SOSPEO CON LA BANCA D'ITALIA ( 12.2.3 )( 1.1.2 )	INIZ. VARIAZ. P. DEF. PAGATO RIM. PG. TOTALE EC/MSP RS31/12	1.991.000.000,00 -1.991.000.000,00     1.991.000.000,00	1.991.000.000,00 -1.991.000.000,00     1.991.000.000,00	
3036	FONDO DA RIPARTIRE PER IL COLLOCAMENTO DEL PERSONALE PROVENIENTE DAI RUOLI DELLA CASSA DEPOSITI E PRESTITI PER IL QUALE SONO STATE ATTIVATE PROCEDURE DI MOBILITA' (R) ( 1.1.1 )( 1.6.1 )	INIZ. VARIAZ. P. DEF. PAGATO RIM. PG. TOTALE EC/MSP RS31/12	1.200.000,00  1.200.000,00    1.200.000,00	1.200.000,00  1.200.000,00    1.200.000,00	
3037	FONDO DA RIPARTIRE PER L'ATTUAZIONE DEL PROTOCOLLO DI INTESA SOTTOSCRITTO CON AMMINISTRAZIONI, ISTITUZIONI ED ENTI PUBBLICI DIVERSI DALL'AMMINISTRAZIONE STATALE, IN RELAZIONE AGLI ONERI DEL PERSONALE DIPENDENTE PER IL BIENNIO CONTRATTUALE 2004-2005 (R) ( 12.2.3 )( 1.6.1 )	INIZ. VARIAZ. P. DEF. PAGATO RIM. PG. TOTALE EC/MSP RS31/12	50.000.000,00  50.000.000,00    50.000.000,00	50.000.000,00  50.000.000,00    50.000.000,00	
VARIAZIONI: CAPITOLO 3035: DMT 85477 2011 (CP CS -1.991.000.000,00)					

16/05/2012

020/095/413

2011		SPESA - CONSUNTIVO PER CAPITOLI/PIANI DI GESTIONE			
		MINISTERO DELL'ECONOMIA E DELLE FINANZE			
UNITA' DI VOTO/CAPITOLO			RESIDUI	COMPETENZA	CASSA
NUMERO	DENOMINAZIONE				
3038	FONDO DA RIPARTIRE PER L'ATTUAZIONE DELLA CONTRATTAZIONE COLLETTIVA IN RELAZIONE ALL'ISTITUZIONE DELLA SEPARATA AREA DELLA VICEDIRIGENZA DEL PERSONALE DIPENDENTE DEL COMPARTO MINISTERI  (R) ( 1.1.1 ) ( 1.6.1 )	INIT.		12.000.000,00	12.000.000,00
		VARIAZ.			
		P. DEF.		12.000.000,00	12.000.000,00
		PAGATO			
		RIM. PG.			
		TOTALE			
		EC/MSP RS31/12		12.000.000,00	12.000.000,00
3041	FONDO PER LA CONCESSIONE DI INCENTIVI ALL'ESODO, LA CONCESSIONE DI INCENTIVI ALLA MOBILITA' TERRITORIALE, L'EROGAZIONE DI INDENNITA' DI TRASFERITA, NONCHE' UNO SPECIFICO PROGRAMMA DI ASSUNZIONI DI PERSONALE QUALIFICATO  (R) ( 1.1.5 ) ( 1.6.1 )	INIT.	15.570.000,00	15.000.000,00	15.000.000,00
		VARIAZ.		-2.679.472,00	570.000,00
		P. DEF.	15.570.000,00	12.320.528,00	15.570.000,00
		PAGATO	15.570.000,00		15.570.000,00
		RIM. PG.			
		TOTALE	15.570.000,00		15.570.000,00
		EC/MSP RS31/12		12.320.528,00	
3042	FONDO DA RIPARTIRE PER L'ASSUNZIONE NELLE PUBBLICHE AMMINISTRAZIONI DI CITTADINI ITALIANI CHE HANNO PRESTATO SERVIZIO CONTINUATIVO PER ALMENO UN ANNO ALLA DIPENDENZA DI ORGANISMI MILITARI DELLA COMUNITA' ATLANTICA  (R) ( 1.1.1 ) ( 1.6.1 )	INIT.		3.104.502,00	3.104.502,00
		VARIAZ.			
		P. DEF.		3.104.502,00	3.104.502,00
		PAGATO			
		RIM. PG.			
		TOTALE			
		EC/MSP RS31/12		3.104.502,00	3.104.502,00
3070	FONDO DA RIPARTIRE PER PROVVEDERE ALLA SPESA PER I CANONI DI LOCAZIONE DEGLI IMMOBILI ADIBITI AD UFFICI PUBBLICI  ( 2.2.1 ) ( 1.6.1 )	INIT.		38.751.906,00	38.751.906,00
		VARIAZ.		-38.751.906,00	-38.751.906,00
		P. DEF.			
		PAGATO			
		RIM. PG.			
		TOTALE			
		EC/MSP RS31/12			
VARIAZIONI: CAPITOLO 3041: DMT 47742 2011 (CP CS -2.679.472,00) DMT 95911 2011 (CS 3.249.472,00) CAPITOLO 3070: DMT 104800 2011 (CP CS -38.751.906,00)					

16/05/2012

020/095/414

2011		SPESA - CONSUNTIVO PER CAPITOLI/PIANI DI GESTIONE			
MINISTERO DELL'ECONOMIA E DELLE FINANZE					
UNITA' DI VOTO/CAPITOLO		RESIDUI	COMPETENZA	CASSA	
NUMERO	DENOMINAZIONE				
3072	FONDO UNICO DESTINATO ALLE SPESE PER CANONI DI LOCAZIONE DI IMMOBILI ASSEGNATI ALLE AMMINISTRAZIONI STATALI ( 2.2.1 )( 1.6.1 )	INIZ. VARIAZ. P. DEF. PAGATO RIM. PG. TOTALE EC/MSP RS31/12	124.118.873,00 -124.118.873,00	124.118.873,00 -124.118.873,00	
3077	FONDO DA UTILIZZARE PER LA TUTELA DELLA SICUREZZA PUBBLICA E DEL SOCCORSO PUBBLICO IVI COMPRESA L'ASSUNZIONE DI PERSONALE IN DEROGA NONCHE' PER IL FINANZIAMENTO DELLA CONTRATTAZIONE INTEGRATIVA DELLE AMMINISTRAZIONI ( 12.2.2 )( 1.6.1 ) (NUOVA ISTITUZIONE)	INIZ. VARIAZ. P. DEF. PAGATO RIM. PG. TOTALE EC/MSP RS31/12	25.422.826,00 45.177,00 25.422.826,00 25.422.826,00 25.422.826,00 25.468.003,00	45.177,00 45.177,00 45.177,00 45.177,00 45.177,00	
3078	FONDO DESTINATO AL FINANZIAMENTO DI MISURE PEREQUATIVE PER IL PERSONALE DELLE FORZE ARMATE, DELLE FORZE DI POLIZIA E DEL CORPO NAZIONALE DEI VIGILI DEL FUOCO ( 12.2.2 )( 1.6.1 )	INIZ. VARIAZ. P. DEF. PAGATO RIM. PG. TOTALE EC/MSP RS31/12	80.000.000,00 -80.000.000,00	80.000.000,00 -80.000.000,00	
3079	FONDO FINALIZZATO ALLE ASSUNZIONI IN DEROGA DELLA POLIZIA DI STATO, DEL CORPO DEI VIGILI DEL FUOCO, DELL'ARMA DEI CARABINIERI, DEL CORPO DELLA GUARDIA DI FINANZA, DEL CORPO DI POLIZIA PENITENZIARIA E DEL CORPO FORESTALE DELLO STATO PER LE ESIGENZE CONNESSE ALLA TUTELA DELL'ORDINE PUBBLICO, ALLA PREVENZIONE ED AL CONTRASTO DEL CRIMINE, ALLA REPRESSIONE DELLE FRODI E DELLE VIOLAZIONI DEGLI OBBLIGHI FISCALI ED ALLA TUTELA DEL PATRIMONIO AGROFORESTALE ( 12.2.2 )( 1.6.1 )	INIZ. VARIAZ. P. DEF. PAGATO RIM. PG. TOTALE EC/MSP RS31/12	100.000.000,00 100.000.000,00	100.000.000,00 100.000.000,00	
VARIAZIONI:					
CAPITOLO 3072:	DMT 6978 2011 (CP CS -123.758.519,00)				
	DMT 40514 2011 (CP CS -360.354,00)				
CAPITOLO 3077:	DMT 108942 2011 (CP CS 45.177,00)				
CAPITOLO 3078:	DMT 75448 2011 (CP CS 115.000.000,00)				
	DMT 120736 2011 (CP CS -195.000.000,00)				

16/05/2012

020/095/415

2011		SPESA - CONSUNTIVO PER CAPITOLI/PIANI DI GESTIONE			
MINISTERO DELL'ECONOMIA E DELLE FINANZE					
UNITA' DI VOTO/CAPITOLO		RESIDUI	COMPETENZA	CASSA	
NUMERO	DENOMINAZIONE				
3084	FONDO DA RIPARTIRE PER L'ESTINZIONE DEI DEBITI PREGRESSI CONTRATTI DALLE AMMINISTRAZIONI CENTRALI DELLO STATO NEI CONFRONTI DI ENTI, SOCIETA', PERSONE FISICHE, ISTITUZIONI ED ORGANISMI VARI ( 12.2.3 ) ( 1.6.1 ) (NUOVA ISTITUZIONE)	INIZ. VARIAZ. P. DEF. PAGATO RIM. PG. TOTALE EC/MSP RS31/12		408.716.582,00 408.716.582,00 408.716.582,00 408.716.582,00	408.716.582,00 408.716.582,00
3094	FONDO CORRISPONDENTE A QUOTA PARTE DELL'IMPORTO DEL 5 PER MILLE DEL GETTITO IRE DA UTILIZZARE PER IL SOSTEGNO DEL VOLONTARIATO, PER IL FINANZIAMENTO DELLA RICERCA SCIENTIFICA, DELLA RICERCA SANITARIA E DELL'UNIVERSITA', NONCHE' PER ATTIVITA' SOCIALI SVOLTE DAI COMUNI DI RESIDENZA DEI CONTRIBUENTI (R) ( 12.2.3 ) ( 10.9.1 )	INIZ. VARIAZ. P. DEF. PAGATO RIM. PG. TOTALE EC/MSP RS31/12	83.000.000,00 63.000.000,00 83.000.000,00 83.000.000,00 363.000.000,00	300.000.000,00 300.000.000,00 300.000.000,00	300.000.000,00
3095	FONDO DA RIPARTIRE PER LE FINALITA' PREVISTE DALLE DISPOSIZIONI LEGISLATIVE DI CUI ALL'ELENCO N. 1 ALLEGATO ALLA LEGGE FINANZIARIA 2008, PER LE QUALI NON SI DA' LUOGO ALLE RIASSEGNAZIONI DELLE SOMME VERSATE ALL'ENTRATA DEL BILANCIO DELLO STATO (R) ( 12.2.3 ) ( 1.6.1 )	INIZ. VARIAZ. P. DEF. PAGATO RIM. PG. TOTALE EC/MSP RS31/12		58.548.068,00 -58.548.068,00	58.548.068,00 -58.548.068,00
-3961	DIPARTIMENTO DELLE FINANZE FONDO UNICO DI AMMINISTRAZIONE PER IL MIGLIORAMENTO DELL'EFFICACIA E DELL'EFFICIENZA DEI SERVIZI ISTITUZIONALI. ( 1.1.3 ) ( 1.6.1 ) (NUOVA ISTITUZIONE)	INIZ. VARIAZ. P. DEF. PAGATO RIM. PG. TOTALE EC/MSP RS31/12	12.216.740,00 12.216.740,00 12.216.740,00 12.216.740,00		12.216.740,00 12.216.740,00 12.216.740,00
<b>VARIAZIONI:</b> CAPITOLO 3084: DMT 85477 2011 (CF CS 1.956.646.182,00) DMT 114154 2011 (CF CS -1.547.929.600,00) CAPITOLO 3094: DMT 47742 2011 (CF CS 200.000.000,00) DMT 78873 2011 (CF CS 100.000.000,00) CAPITOLO 3095: DMT 102477 2011 (CF CS -2.040.000,00) DMT 109880 2011 (CF CS -47.652.031,00) L. ASS. 182 2011 (CF CS -8.856.037,00) CAPITOLO 3961: DMT 75978 2011 (CS 12.216.740,00)					

16/05/2012

020/095/416

2011		SPESA - CONSUNTIVO PER CAPITOLI/PIANI DI GESTIONE			
		MINISTERO DELL'ECONOMIA E DELLE FINANZE			
UNITA' DI VOTO/CAPITOLO		RESIDUI	COMPETENZA	CASSA	
NUMERO	DENOMINAZIONE				
	INVESTIMENTI				
	DIPARTIMENTO DELLA RAGIONERIA GENERALE DELLO STATO				
7580	FONDO PER I PROGETTI DI RICERCA.	INIZ.	21.000.000,00		
	(R)	VARIAZ.		21.000.000,00	
	( 26.4.3 ) ( 1.4.1 )	P. DEF.	21.000.000,00	21.000.000,00	
	(NUOVA ISTITUZIONE)	PAGATO	21.000.000,00	21.000.000,00	
		RIM. PG.			
		TOTALE	21.000.000,00	21.000.000,00	
		EC/MSP			
		RS31/12			
	ONERI COMUNI DI CONTO CAPITALE				
	DIPARTIMENTO DEL TESORO				
7440	SOMME OCCORRENTI PER IL PAGAMENTO DEI RESIDUI	INIZ.			
	PASSIVI PERENTI DI SPESE IN CONTO CAPITALE PER I	VARIAZ.		198.172,00	
	QUALI RISULTA SOPPRESSO IL CAPITOLO DI PROVENIENZA	P. DEF.		198.172,00	
	( 26.4.3 ) ( 1.6.1 )	PAGATO			
		RIM. PG.		198.171,79	
		TOTALE		198.171,79	
		EC/MSP		0,21	
		RS31/12	198.171,79	198.172,00	
8099	SOMME OCCORRENTI PER IL PAGAMENTO DEI RESIDUI	INIZ.	3.632.842,41		
	PASSIVI PERENTI DI SPESE IN CONTO CAPITALE PER I	VARIAZ.			
	QUALI RISULTA SOPPRESSO IL CAPITOLO DI PROVENIENZA	P. DEF.	3.632.842,41		
	( 26.4.3 ) ( 1.6.1 )	PAGATO			
	(NUOVA ISTITUZIONE)	RIM. PG.	1.578.376,86		
	* L'IMPORTO EC/MSP DI RESIDUI E' PERENTE AGLI	TOTALE	1.578.376,86		
	EFFETTI AMMIN.	EC/MSP	2.054.465,55		
		RS31/12	1.578.376,86		
	DIPARTIMENTO DELLA RAGIONERIA GENERALE DELLO STATO				
7589	FONDO DA RIPARTIRE PER GLI ONERI CONNESSI ALLA	INIZ.		1.930.000,00	
	BANCA DATI DELLE AMMINISTRAZIONI PUBBLICHE	VARIAZ.		-291.935,00	
	(R)	P. DEF.		1.638.065,00	
	( 26.4.3 ) ( 1.1.2 )	PAGATO			
		RIM. PG.			
		TOTALE			
		EC/MSP		1.638.065,00	
		RS31/12		1.638.065,00	
VARIAZIONI:					
CAPITOLO 7580: DMT 23517 2011 (CS 21.000.000,00)					
CAPITOLO 7440: DMT 16893 2011 (CP CS 198.172,00)					
CAPITOLO 7589: L. ASS. 182 2011 (CP CS -291.935,00)					

16/05/2012

020/095/417

2011		SPESA - CONSUNTIVO PER CAPITOLI/PIANI DI GESTIONE			
MINISTERO DELL'ECONOMIA E DELLE FINANZE					
UNITA' DI VOTO/CAPITOLO		RESIDUI	COMPETENZA	CASSA	
NUMERO	DENOMINAZIONE				
7591	FONDO DA RIPARTIRE PER PROVVEDERE AD EVENTUALI MAGGIORI ESIGENZE RELATIVE A SPESE DIRETTAMENTE REGOLATE PER LEGGE	INIZ.	5.014.609,00	5.014.609,00	
		VARIAZ.	-758.514,00	-758.514,00	
	(R)	P. DEF.	4.256.095,00	4.256.095,00	
	( 26.4.3 ) ( 1.6.1 )	PAGATO			
		RIM. PG.			
		TOTALE			
		EC/MSP	4.256.095,00	4.256.095,00	
		RS31/12			
25.2	Fondi di riserva e speciali (33.2)				
	ONERI COMUNI DI PARTE CORRENTE				
	DIPARTIMENTO DELLA RAGIONERIA GENERALE DELLO STATO				
2999	FONDO OCCORRENTE PER LA RIASSEGNAZIONE DEI RESIDUI PASSIVI DELLA SPESA DI PARTE CORRENTE, ELIMINATI NEGLI ESERCIZI PRECEDENTI PER PERENZIONE AMMINISTRATIVA	INIZ.	1.000.000.000,00	1.000.000.000,00	
		VARIAZ.	-999.887.930,00	-999.887.930,00	
		P. DEF.	112.070,00	112.070,00	
	( 12.2.2 ) ( 1.6.1 )	PAGATO			
		RIM. PG.			
		TOTALE			
		EC/MSP	112.070,00	112.070,00	
		RS31/12			
3000	FONDO DI RISERVA PER LE SPESE OBBLIGATORIE	INIZ.	630.000.000,00	630.000.000,00	
	( 12.2.2 ) ( 1.6.1 )	VARIAZ.	-629.737.538,00	-629.737.538,00	
		P. DEF.	262.462,00	262.462,00	
		PAGATO			
		RIM. PG.			
		TOTALE			
		EC/MSP	262.462,00	262.462,00	
		RS31/12			
3001	FONDO DI RISERVA PER LE SPESE IMPREVISTE	INIZ.	726.000.000,00	726.000.000,00	
	( 12.2.2 ) ( 1.6.1 )	VARIAZ.	-629.384.808,00	-629.384.808,00	
		P. DEF.	96.615.192,00	96.615.192,00	
		PAGATO			
		RIM. PG.			
		TOTALE			
		EC/MSP	96.615.192,00	96.615.192,00	
		RS31/12			
<b>VARIAZIONI:</b> CAPITOLO 7591: L. ASS. 182 2011 (CP CS -758.514,00) CAPITOLO 2999: DMT 4389 2011 (CP CS -32.681.411,00) DMT 6377 2011 (CP CS -12.465.045,00) DMT 22047 2011 (CP CS -1.733.157,00) DMT 25584 2011 (CP CS -6.323.026,00) DMT 25586 2011 (CP CS -200.000.000,00) DMT 46258 2011 (CP CS -5.280.191,00) DMT 47306 2011 (CP CS -13.544.113,00) DMT 55257 2011 (CP CS -14.239.620,00) DMT 69194 2011 (CP CS -11.830.920,00) DMT 83242 2011 (CP CS -12.693.759,00) DMT 85755 2011 (CP CS -9.543.958,00) DMT 90941 2011 (CP CS -46.237.924,00)					

SEGUE

16/05/2012

020/095/418

2011		SPESA - CONSUNTIVO PER CAPITOLI/PIANI DI GESTIONE			
		MINISTERO DELL'ECONOMIA E DELLE FINANZE			
UNITA' DI VOTO/CAPITOLO		RESIDUI	COMPETENZA	CASSA	
NUMERO	DENOMINAZIONE				
CONTINUA					
	DMT 101902 2011 (CP CS -199.262.007,00)				
	DMT 102565 2011 (CP CS -232.375.845,00)				
	DMT 103068 2011 (CP CS -17.794.100,00)				
	DMT 105360 2011 (CP CS -48.329.401,00)				
	DMT 106616 2011 (CP CS -49.686.200,00)				
	DMT 107744 2011 (CP CS -83.823.415,00)				
	DMT 117167 2011 (CP CS -43.838,00)				
CAPITOLO 3000:	DMT 46019 2011 (CP CS -207.446.371,00)				
	DMT 75762 2011 (CP CS -104.104.248,00)				
	DMT 108701 2011 (CP CS -294.602.269,00)				
	DMT 123275 2011 (CP CS -23.584.650,00)				
CAPITOLO 3001:	DMT 20986 2011 (CP CS -20.000.000,00)				
	DMT 26417 2011 (CP CS -3.363.432,00)				
	DMT 32976 2011 (CP CS -8.058.000,00)				
	DMT 40898 2011 (CP CS -49.600.000,00)				
	DMT 46017 2011 (CP CS -30.000.000,00)				
	DMT 52896 2011 (CP CS -30.000.000,00)				
	DMT 69534 2011 (CP CS -10.000.000,00)				
	DMT 79979 2011 (CP CS -200.000.000,00)				
	DMT 86116 2011 (CP CS -11.000.000,00)				
	DMT 94361 2011 (CP CS -37.130.400,00)				
	DMT 96882 2011 (CP CS 200.000.000,00)				
	DMT 102786 2011 (CP CS -230.000.000,00)				
	DMT 107385 2011 (CP CS -30.000.000,00)				
	DMT 111245 2011 (CP CS -65.000.000,00)				
	DMT 111367 2011 (CP CS 230.000.000,00)				
	DMT 119595 2011 (CP CS 65.000.000,00)				
	DMT 123276 2011 (CP CS -93.773.111,00)				
	DMT 129097 2011 (CP CS -306.459.865,00)				



16/05/2012

020/095/419

2011		SPESA - CONSUNTIVO PER CAPITOLI/PIANI DI GESTIONE																																																						
MINISTERO DELL'ECONOMIA E DELLE FINANZE																																																								
UNITA' DI VOTO/CAPITOLO		RESIDUI	COMPETENZA	CASSA																																																				
NUMERO	DENOMINAZIONE																																																							
3002	FONDO DI RISERVA PER L'INTEGRAZIONE DELLE AUTORIZZAZIONI DI CASSA ( 12.2.2 ) ( 1.6.1 )	INIZ. VARIAZ. P. DEF. PAGATO RIM. PG. TOTALE EC/MSP RS31/12		10.000.000,00 -10.000.000,00																																																				
6856	FONDO OCCORRENTE PER FAR FRONTE AD ONERI DIPENDENTI DA PROVVEDIMENTI LEGISLATIVI IN CORSO (R) ( 12.2.1 ) ( 1.6.1 )	INIZ. VARIAZ. P. DEF. PAGATO RIM. PG. TOTALE EC/MSP RS31/12	13.492.000,00 -4.735.693,00 8.756.307,00	13.492.000,00 -4.735.693,00 8.756.307,00																																																				
ONERI COMUNI DI CONTO CAPITALE DIPARTIMENTO DELLA RAGIONERIA GENERALE DELLO STATO																																																								
7496	FONDO OCCORRENTE PER LA RIASSEGNAZIONE DEI RESIDUI PASSIVI DELLA SPESA IN CONTO CAPITALE, ELIMINATI NEGLI ESERCIZI PRECEDENTI PER PERENZIONE AMMINISTRATIVA ( 26.4.3 ) ( 1.6.1 )	INIZ. VARIAZ. P. DEF. PAGATO RIM. PG. TOTALE EC/MSP RS31/12	1.500.000.000,00 -1.499.999.891,00 109,00	1.500.000.000,00 -1.499.999.891,00 109,00																																																				
9001	FONDO OCCORRENTE PER FAR FRONTE AD ONERI DIPENDENTI DA PROVVEDIMENTI LEGISLATIVI IN CORSO (R) ( 26.4.1 ) ( 1.6.1 )	INIZ. VARIAZ. P. DEF. PAGATO RIM. PG. TOTALE EC/MSP RS31/12	1.000.000,00 -1.000.000,00	1.000.000,00 -1.000.000,00																																																				
<b>VARIAZIONI:</b> CAPITOLO 3002: <table border="0" style="width: 100%;"> <tr><td>DMT</td><td>22841</td><td>2011</td><td>(CS -538.747.021,00)</td></tr> <tr><td>DMT</td><td>23517</td><td>2011</td><td>(CS -2.353.098.382,00)</td></tr> <tr><td>DMT</td><td>24294</td><td>2011</td><td>(CS -1.226.380.988,00)</td></tr> <tr><td>DMT</td><td>24359</td><td>2011</td><td>(CS -161.290.000,00)</td></tr> <tr><td>DMT</td><td>38365</td><td>2011</td><td>(CS -1.000.000,00)</td></tr> <tr><td>DMT</td><td>54147</td><td>2011</td><td>(CS -2.077.813.253,00)</td></tr> <tr><td>DMT</td><td>59398</td><td>2011</td><td>(CS -876.463.329,00)</td></tr> <tr><td>DMT</td><td>71637</td><td>2011</td><td>(CS -20.000.000,00)</td></tr> <tr><td>DMT</td><td>75978</td><td>2011</td><td>(CS -47.861.896,00)</td></tr> <tr><td>DMT</td><td>79245</td><td>2011</td><td>(CS -1.115.220.659,00)</td></tr> <tr><td>DMT</td><td>94394</td><td>2011</td><td>(CS -16.000.000,00)</td></tr> <tr><td>DMT</td><td>95911</td><td>2011</td><td>(CS -318.773.013,00)</td></tr> <tr><td>DMT</td><td>103690</td><td>2011</td><td>(CS -1.098.019.037,00)</td></tr> </table>					DMT	22841	2011	(CS -538.747.021,00)	DMT	23517	2011	(CS -2.353.098.382,00)	DMT	24294	2011	(CS -1.226.380.988,00)	DMT	24359	2011	(CS -161.290.000,00)	DMT	38365	2011	(CS -1.000.000,00)	DMT	54147	2011	(CS -2.077.813.253,00)	DMT	59398	2011	(CS -876.463.329,00)	DMT	71637	2011	(CS -20.000.000,00)	DMT	75978	2011	(CS -47.861.896,00)	DMT	79245	2011	(CS -1.115.220.659,00)	DMT	94394	2011	(CS -16.000.000,00)	DMT	95911	2011	(CS -318.773.013,00)	DMT	103690	2011	(CS -1.098.019.037,00)
DMT	22841	2011	(CS -538.747.021,00)																																																					
DMT	23517	2011	(CS -2.353.098.382,00)																																																					
DMT	24294	2011	(CS -1.226.380.988,00)																																																					
DMT	24359	2011	(CS -161.290.000,00)																																																					
DMT	38365	2011	(CS -1.000.000,00)																																																					
DMT	54147	2011	(CS -2.077.813.253,00)																																																					
DMT	59398	2011	(CS -876.463.329,00)																																																					
DMT	71637	2011	(CS -20.000.000,00)																																																					
DMT	75978	2011	(CS -47.861.896,00)																																																					
DMT	79245	2011	(CS -1.115.220.659,00)																																																					
DMT	94394	2011	(CS -16.000.000,00)																																																					
DMT	95911	2011	(CS -318.773.013,00)																																																					
DMT	103690	2011	(CS -1.098.019.037,00)																																																					

SEGUE

16/05/2012

020/095/420

2011		SPESA - CONSUNTIVO PER CAPITOLI/PIANI DI GESTIONE			
		MINISTERO DELL'ECONOMIA E DELLE FINANZE			
UNITA' DI VOTO/CAPITOLO		RESIDUI	COMPETENZA	CASSA	
NUMERO	DENOMINAZIONE				
CONTINUA					
	DMF 114127	2011	(CS -554.511.688,00)		
	DMF 119579	2011	(CS -1.290.124.934,00)		
	DMF 124408	2011	(CS -304.695.800,00)		
	L. ASS. 182	2011	(CS 2.000.000.000,00)		
CAPITOLO 6856:	DMF 7881	2011	(CF CS -21.665,00)		
	DMF 23752	2011	(CF CS -19.000,00)		
	DMF 37530	2011	(CF CS -250.000,00)		
	DMF 47742	2011	(CF CS -1.250.000,00)		
	DMF 63988	2011	(CF CS -209.300,00)		
	DMF 74044	2011	(CF CS -93.610,00)		
	DMF 77743	2011	(CF CS -84.380,00)		
	DRT 90920	2011	(CF CS -331.200,00)		
	DRT 103791	2011	(CF CS -1.403.480,00)		
	DMF 104481	2011	(CF CS -31.914,00)		
	DMF 108665	2011	(CF CS -9.268,00)		
	DMF 113574	2011	(CF CS -550.000,00)		
	DMF 114831	2011	(CF CS -200.000,00)		
	DMF 121143	2011	(CF CS -11.325,00)		
	DMF 125055	2011	(CF CS -15.846,00)		
	DMF 126185	2011	(CF CS -242.460,00)		
	DMF 126792	2011	(CF CS -12.245,00)		
CAPITOLO 7496:	DMF 3715	2011	(CF CS -11.007.490,00)		
	DMF 6082	2011	(CF CS -40.888.921,00)		
	DMF 16893	2011	(CF CS -186.909.916,00)		
	DMF 24865	2011	(CF CS -318.560.684,00)		
	DMF 25581	2011	(CF CS -89.275.931,00)		
	DMF 48058	2011	(CF CS -242.578.731,00)		
	DMF 50570	2011	(CF CS -21.444.712,00)		
	DMF 55260	2011	(CF CS -70.213.419,00)		
	DMF 56225	2011	(CF CS -81.433.452,00)		
	DMF 63099	2011	(CF CS -225.585.941,00)		
	DMF 66765	2011	(CF CS -145.599.972,00)		
	DMF 76307	2011	(CF CS -47.610.154,00)		
	DMF 79774	2011	(CF CS -7.061.240,00)		
CAPITOLO 9001:	DMF 107104	2011	(CF CS -11.909.328,00)		
	DMF 47742	2011	(CF CS -1.000.000,00)		

16/05/2012

020/095/421

2011		SPESA - CONSUNTIVO PER CAPITOLI/PIANI DI GESTIONE			
MINISTERO DELL'ECONOMIA E DELLE FINANZE					
UNITA' DI VOTO/CAPITOLO		RESIDUI	COMPETENZA	CASSA	
NUMERO	DENOMINAZIONE				
	TOTALE MISSIONE (33)	INIZ.	1.001.980.047,25	10.121.110.755,00	20.121.110.755,00
		VARIAZ.	-177.332.982,00	-7.149.626.807,00	-17.223.871.188,00
		P. DEF.	824.647.065,25	2.971.483.948,00	2.897.239.567,00
		PAGATO	117.272.730,62	4.874.132,88	122.146.863,50
		RIM. FG.	160.958.086,95	438.706.956,06	
		TOTALE	278.230.817,57	443.581.088,94	122.146.863,50
		EC/MSP	546.416.247,68	2.527.902.859,06	2.775.092.703,50
		RS31/12	599.665.043,01		

16/05/2012

020/095/422

2011		SPESA - CONSUNTIVO PER CAPITOLI/PIANI DI GESTIONE			
		MINISTERO DELL'ECONOMIA E DELLE FINANZE			
UNITA' DI VOTO/CAPITOLO		RESIDUI	COMPETENZA	CASSA	
NUMERO	DENOMINAZIONE				
26.1	26 Debito pubblico (34) Oneri per il servizio del debito statale (34.1) FUNZIONAMENTO DIPARTIMENTO DEL TESORO				
1432	SOMMA DA EROGARE ALLA CASSA DEPOSITI E PRESTITI PER I PAGAMENTO DELLA COMMISSIONE PER I SERVIZI RESI IN ATTUAZIONE DELLA CONVENZIONE PER LA GESTIONE DEI MUTUI TRASFERITI AL MINISTERO DELL'ECONOMIA E DELLE FINANZE ( 2.2.14 ) ( 1.1.2 )	INIZ. 3.000.000,00 VARIAZ. P. DEF. 3.000.000,00 PAGATO 3.000.000,00 RIM. PG. TOTALE 3.000.000,00 EC/MSP RS31/12 3.000.000,00	3.000.000,00	6.000.000,00	
1322	SOMME DA EROGARE PER IL PAGAMENTO DEGLI INTERESSI MATURATI SUI DEPOSITI DEFINITIVI ( 9.1.4 ) ( 1.1.2 )	INIZ. VARIAZ. P. DEF. PAGATO RIM. PG. TOTALE EC/MSP RS31/12	11.000.000,00 48.062.055,00 59.062.055,00 59.062.055,00 59.062.055,00	11.000.000,00 48.062.055,00 59.062.055,00 59.062.055,00	
2152	ONERI COMUNI DI PARTE CORRENTE DIPARTIMENTO DEL TESORO ONERI PER IL SERVIZIO DI QUOTAZIONE DEI TITOLI DI STATO SUI MERCATI REGOLAMENTARI ( 2.2.12 ) ( 1.1.2 )	INIZ. VARIAZ. P. DEF. PAGATO RIM. PG. TOTALE EC/MSP RS31/12	13.225,00 13.225,00 5.940,00 5.940,00 7.285,00	13.225,00 13.225,00 5.940,00 5.940,00 7.285,00	
VARIAZIONI: CAPITOLO 1432: DMT 23517 2011 (CS 3.000.000,00) DMT 122996 2011 (CP CS 3.000.000,00) CAPITOLO 1322: L. ASS. 182 2011 (CP CS 48.062.055,00)					

16/05/2012

020/095/423

2011		SPESA - CONSUNTIVO PER CAPITOLI/PIANI DI GESTIONE			
		MINISTERO DELL'ECONOMIA E DELLE FINANZE			
NUMERO	UNITA' DI VOTO/CAPITOLO		RESIDUI	COMPETENZA	CASSA
NUMERO	DENOMINAZIONE				
	ONERI DEL DEBITO PUBBLICO				
	DIPARTIMENTO DELL'AMMINISTRAZIONE GENERALE DEL PERSONALE E DEI SERVIZI				
2310	RIMBORSO ALLA CASSA DEPOSITI E PRESTITI DELLA QUOTA INTERESSI DELLE RATE DI AMMORTAMENTO RELATIVE AL MUTUO CONTRATTO PER IL POTENZIAMENTO DEGLI STABILIMENTI E DELLE ATTREZZATURE DELL'ISTITUTO POLIGRAFICO E ZECCA DELLO STATO	INIZ.		353.841,00	353.841,00
	( 9.1.3 )( 1.7.1 )	VARIAZ.			
		P. DEF.		353.841,00	353.841,00
		PAGATO		353.840,25	353.840,25
		RIM. PG.			
		TOTALE		353.840,25	353.840,25
		EC/MSP		0,75	0,75
		RS31/12			
	DIPARTIMENTO DEL TESORO				
2200	INTERESSI COMPRESI NELLE RATE DI AMMORTAMENTO DEI MUTUI CONTRATTI E DA CONTRARRE DALLE FERROVIE DELLO STATO SPA	INIZ.		300.000,00	300.000,00
	( 9.1.3 )( 1.7.1 )	VARIAZ.		-100.000,00	-100.000,00
	(SPESE OBBLIGATORIE)	P. DEF.		200.000,00	200.000,00
		PAGATO		156.482,34	156.482,34
		RIM. PG.			
		TOTALE		156.482,34	156.482,34
		EC/MSP		43.517,66	43.517,66
		RS31/12			
2205	INTERESSI COMPRESI NELLE ANNUALITA' DECENNALI DOVUTE PER LA REALIZZAZIONE DI INIZIATIVE DIRETTE A FAVORIRE LO SVILUPPO SOCIALE ED ECONOMICO DELLE AREE DEPRESSE DEL TERRITORIO NAZIONALE	INIZ.		200.000,00	200.000,00
	( 9.1.3 )( 1.7.1 )	VARIAZ.			
		P. DEF.		200.000,00	200.000,00
		PAGATO		185.290,14	185.290,14
		RIM. PG.			
		TOTALE		185.290,14	185.290,14
		EC/MSP		14.709,86	14.709,86
		RS31/12			
2206	INTERESSI COMPRESI NELLE ANNUALITA' QUINDICENNALI DOVUTE PER LA REALIZZAZIONE DI INTERVENTI PER GRANDI OPERE INFRASTRUTTURALI NELLE AREE DEPRESSE DEL TERRITORIO NAZIONALE.	INIZ.		9.000.000,00	9.000.000,00
	( 9.1.3 )( 1.7.1 )	VARIAZ.			
		P. DEF.		9.000.000,00	9.000.000,00
		PAGATO		7.745.607,74	7.745.607,74
		RIM. PG.			
		TOTALE		7.745.607,74	7.745.607,74
		EC/MSP		1.254.392,26	1.254.392,26
		RS31/12			
VARIAZIONI:					
CAPITOLO 2200: L. ASS. 182 2011 (CP CS -100.000,00)					

16/05/2012

020/095/424

2011		SPESA - CONSUNTIVO PER CAPITOLI/PIANI DI GESTIONE			
MINISTERO DELL'ECONOMIA E DELLE FINANZE					
UNITA' DI VOTO/CAPITOLO		RESIDUI	COMPETENZA	CASSA	
NUMERO	DENOMINAZIONE				
2207	INTERESSI COMPRESI NELLE ANNUALITA' QUINDICENNALI DOVUTE PER LA REALIZZAZIONE DI INIZIATIVE DIRETTE A FAVORIRE LO SVILUPPO SOCIALE ED ECONOMICO DELLE AREE DEPRESSE. ( 9.1.3 ) ( 1.7.1 )	INIZ. VARIAZ. P. DEF. PAGATO RIM. PG. TOTALE EC/MSP RS31/12	420.165.519,00 420.165.519,00 5.312.714,41 5.312.714,41 414.852.804,59	420.165.519,00 420.165.519,00 5.312.714,41 5.312.714,41 414.852.804,59	
2208	INTERESSI COMPRESI NELLE RATE DI AMMORTAMENTO DEI MUTUI CONTRATTI PER LA REALIZZAZIONE DI PROGETTI STRATEGICI FUNZIONALI AGLI INVESTIMENTI NELLE AREE CON MAGGIORE RITARDO DI SVILUPPO. ( 9.1.3 ) ( 1.7.1 ) (SPESE OBBLIGATORIE)	INIZ. VARIAZ. P. DEF. PAGATO RIM. PG. TOTALE EC/MSP RS31/12	5.000.000,00 5.000.000,00 4.436.416,71 4.436.416,71 563.583,29	5.000.000,00 5.000.000,00 4.436.416,71 4.436.416,71 563.583,29	
2214	INTERESSI SUI BUONI DEL TESORO POLIENNALI E SU OPERAZIONI FINANZIARIE EFFETTUATE SUI BUONI MEDESIMI ( 9.1.2 ) ( 1.7.1 ) (SPESE OBBLIGATORIE)	INIZ. VARIAZ. P. DEF. PAGATO RIM. PG. TOTALE EC/MSP RS31/12	142.278,74 -1.465.167.855,00 142.278,74 12.789,28 129.489,46 142.278,74 1.205.592.851,00 141.652,00	50.000.000.000,00 -1.465.167.855,00 48.534.832.145,00 47.329.227.131,46 12.162,54 47.329.239.294,00 1.205.592.224,26	
2215	INTERESSI DI BUONI ORDINARI DEL TESORO ( 9.1.1 ) ( 1.7.1 ) (SPESE OBBLIGATORIE)	INIZ. VARIAZ. P. DEF. PAGATO RIM. PG. TOTALE EC/MSP RS31/12	4.500.000.000,00 -2.500.000.000,00 2.000.000.000,00 1.872.370.784,07 1.872.370.784,07 127.629.215,93	4.500.000.000,00 -2.500.000.000,00 2.000.000.000,00 1.872.370.784,07 1.872.370.784,07 127.629.215,93	
VARIAZIONI:					
CAPITOLO 2214:					
	DMT	60942	2011	(CP CS 46.610.540,00)	
	DMT	83278	2011	(CP CS 83.348.031,00)	
	DMT	99975	2011	(CP CS 307.443.780,00)	
	DMT	110339	2011	(CP CS 97.429.794,00)	
CAPITOLO 2215:					
	L. ASS.	182	2011	(CP CS -2.000.000.000,00)	
	L. ASS.	182	2011	(CP CS -2.500.000.000,00)	

16/05/2012

020/095/425

2011		SPESA - CONSUNTIVO PER CAPITOLI/PIANI DI GESTIONE			
		MINISTERO DELL'ECONOMIA E DELLE FINANZE			
UNITA' DI VOTO/CAPITOLO		RESIDUI	COMPETENZA	CASSA	
NUMERO	DENOMINAZIONE				
2216	INTERESSI SUI CERTIFICATI DI CREDITO DEL TESORO DI VARIE TIPOLOGIE NONCHE' INTERESSI DERIVANTI DA OPERAZIONI FINANZIARIE EFFETTUATE SUI CCT STESSI ( 9.1.2 ) ( 1.7.1 ) (SPESE OBBLIGATORIE)	INIZ.	5.000,00	5.200.000.000,00	5.200.000.000,00
		VARIAZ.		-900.000.000,00	-900.000.000,00
		P. DEF.	5.000,00	4.300.000.000,00	4.300.000.000,00
		PAGATO	2.033,55	4.018.189.089,23	4.018.191.122,78
		RIM. PG.	2.966,45		
		TOTALE	5.000,00	4.018.189.089,23	4.018.191.122,78
		EC/MSP		281.810.910,77	281.808.877,22
		RS31/12	2.966,45		
2217	SPESE PER IL PAGAMENTO DI INTERESSI LEGALI SUL RIMBORSO DI CEDOLE O TITOLI DI STATO SOTTRATTI, DISTRUTTI O SMARRITI ( 9.1.4 ) ( 1.7.1 ) (SPESE OBBLIGATORIE)	INIZ.		100.000,00	100.000,00
		VARIAZ.		-50.000,00	-50.000,00
		P. DEF.		50.000,00	50.000,00
		PAGATO		2.444,59	2.444,59
		RIM. PG.			
		TOTALE		2.444,59	2.444,59
		EC/MSP		47.555,41	47.555,41
		RS31/12			
2218	FONDO OCCORRENTE PER FAR FRONTE AGLI ONERI PER INTERESSI ED ALTRE SPESE CONNESSI ALLE OPERAZIONI DI RICORSO AL MERCATO ( 9.1.4 ) ( 1.7.1 )	INIZ.		1.800.000.000,00	1.800.000.000,00
		VARIAZ.			
		P. DEF.		1.800.000.000,00	1.800.000.000,00
		PAGATO			
		RIM. PG.			
		TOTALE			
		EC/MSP		1.800.000.000,00	1.800.000.000,00
		RS31/12			
2219	INTERESSI SUI PRESTITI INTERNAZIONALI, INTERESSI DERIVANTI DA OPERAZIONI DI RISTRUTTURAZIONE DI PRESTITI EMESSI ALL'INTERNO E ALL'ESTERO, NONCHE' DA OPERAZIONI DI CHIUSURA ANTICIPATA DI OPERAZIONI DERIVATE ( 9.1.2 ) ( 1.7.1 ) (SPESE OBBLIGATORIE)	INIZ.	251.332.193,60	6.000.000.000,00	6.000.000.000,00
		VARIAZ.		-700.000.000,00	-448.667.806,00
		P. DEF.	251.332.193,60	5.300.000.000,00	5.551.332.194,00
		PAGATO	251.332.193,60	4.669.531.084,30	4.920.863.277,90
		RIM. PG.		413.486.751,24	
		TOTALE	251.332.193,60	5.083.017.835,54	4.920.863.277,90
		EC/MSP		216.982.164,46	630.468.916,10
		RS31/12	413.486.751,24		
<b>VARIAZIONI:</b> CAPITOLO 2216: L. ASS. 182 2011 (CP CS -900.000.000,00) CAPITOLO 2217: L. ASS. 182 2011 (CP CS -50.000,00) CAPITOLO 2219: L. ASS. 182 2011 (CP -700.000.000,00 CS -448.667.806,00)					

16/05/2012

020/095/426

2011		SPESA - CONSUNTIVO PER CAPITOLI/PIANI DI GESTIONE			
		MINISTERO DELL'ECONOMIA E DELLE FINANZE			
UNITA' DI VOTO/CAPITOLO		RESIDUI	COMPETENZA	CASSA	
NUMERO	DENOMINAZIONE				
2220	SPESE PER INTERESSI ED OGNI ALTRO ONERE DERIVANTI DA OPERAZIONI PRONTI CONTRO TERMINE O ALTRE IN USO NEI MERCATI, AI SENSI DELL'ART. 3, 1 COMMA DEL D.P.R. 30 DICEMBRE 2003, N. 398 ( 9.1.2 )( 1.7.1 )	INIZ. 75.000.000,00 VARIAZ. -70.000.000,00 P. DEF. 5.000.000,00 PAGATO 1.230.255,82 RIM. PG. TOTALE 1.230.255,82 EC/MSP 3.769.744,18 RS31/12	75.000.000,00 -70.000.000,00 5.000.000,00 1.230.255,82 1.230.255,82 3.769.744,18	75.000.000,00 -70.000.000,00 5.000.000,00 1.230.255,82 1.230.255,82 3.769.744,18	
2221	INTERESSI SUI BUONI POSTALI FRUTTIFERI ( 9.1.2 )( 1.7.1 )	INIZ. 10.000.000.000,00 VARIAZ. 883.610.802,00 P. DEF. 10.883.610.802,00 PAGATO 10.220.000.000,00 RIM. PG. TOTALE 10.220.000.000,00 EC/MSP 663.610.802,00 RS31/12	10.000.000.000,00 883.610.802,00 10.883.610.802,00 10.220.000.000,00 10.220.000.000,00 663.610.802,00	10.000.000.000,00 883.610.802,00 10.883.610.802,00 10.220.000.000,00 10.220.000.000,00 663.610.802,00	
2222	SOMMA DA UTILIZZARE PER IL PAGAMENTO DEGLI INTERESSI CONSEGUENTI ALL'ASSUNZIONE DA PARTE DELLO STATO DELLA GARANZIA SULLE OBBLICAZIONI EMESSE E I MUTUI CONTRATTI DA ISPA PER LA REALIZZAZIONE DEL SISTEMA AV/AC ( 9.1.3 )( 1.7.1 ) (SPESE OBBLIGATORIE)	INIZ. 535.000.000,00 VARIAZ. -2.000.000,00 P. DEF. 533.000.000,00 PAGATO 530.931.444,43 RIM. PG. TOTALE 530.931.444,43 EC/MSP 2.068.555,57 RS31/12	535.000.000,00 -2.000.000,00 533.000.000,00 530.931.444,43 530.931.444,43 2.068.555,57	535.000.000,00 -2.000.000,00 533.000.000,00 530.931.444,43 530.931.444,43 2.068.555,57	
2230	INTERESSI SUI MUTUI CONTRATTI CON LA BANCA EUROPEA PER GLI INVESTIMENTI (BEI) PER IL FINANZIAMENTO DI PROGETTI IMMEDIATAMENTE ESEGUIBILI PER INTERVENTI DI RILEVANTE INTERESSE ECONOMICO SUL TERRITORIO, NELL'AGRICOLTURA, NELL'EDILIZIA E NELLE INFRASTRUTTURE, NONCHE' PER LA TUTELA DI BENI AMBIENTALI E CULTURALI E PER LE OPERE DI EDILIZIA SCOLASTICA E UNIVERSITARIA. ( 9.1.3 )( 1.7.1 ) (SPESE OBBLIGATORIE)	INIZ. 2.000.000,00 VARIAZ. P. DEF. 2.000.000,00 PAGATO 1.511.569,26 RIM. PG. TOTALE 1.511.569,26 EC/MSP 488.430,74 RS31/12	2.000.000,00 2.000.000,00 1.511.569,26 1.511.569,26 488.430,74	2.000.000,00 2.000.000,00 1.511.569,26 1.511.569,26 488.430,74	
VARIAZIONI: CAPITOLO 2220: L. ASS. 182 2011 (CF CS -70.000.000,00) CAPITOLO 2221: DMT 52096 2011 (CF CS 883.610.802,00) CAPITOLO 2222: L. ASS. 182 2011 (CF CS -2.000.000,00)					



16/05/2012

020/095/427

2011		SPESA - CONSUNTIVO PER CAPITOLI/PIANI DI GESTIONE			
MINISTERO DELL'ECONOMIA E DELLE FINANZE					
UNITA' DI VOTO/CAPITOLO		RESIDUI	COMPETENZA	CASSA	
NUMERO	DENOMINAZIONE				
2231	INTERESSI SUI MUTUI CONTRATTI CON LA BANCA EUROPEA PER GLI INVESTIMENTI PER IL FINANZIAMENTO DI INTERVENTI URGENTI IN FAVORE DELLE POPOLAZIONI COLPITE DA MOVIMENTI SISMICI DEL 29 APRILE 1984 IN UMBRIA E DEL 7 E 11 MAGGIO 1984 IN ABRUZZO, MOLISE, LAZIO E CAMPANIA. ( 9.1.3 )( 1.7.1 ) (SPESE OBBLIGATORIE)	INIZ. VARIAZ. P. DEF.  PAGATO RIM. PG. TOTALE EC/MSP RS31/12			
2240	SPESE DI COMMISSIONE, DI CAMBIO ED ALTRE RELATIVE AI PAGAMENTI, AL MOVIMENTO DI FONDI E DI EFFETTI ED ALLA NEGOZIAZIONE DI TITOLI ALL'ESTERO ( 2.2.12 )( 1.1.2 )	INIZ. VARIAZ. P. DEF.  PAGATO RIM. PG. TOTALE EC/MSP RS31/12	1.865,00  1.865,00  1.865,00	1.865,00  1.865,00  1.865,00	
2242	SPESE PER IL SERVIZIO DI PAGAMENTO, COMPENSI ED OGNI ALTRO ONERE RELATIVO ALL'EMISSIONE ED ALLA GESTIONE DEI PRESTITI ( 2.2.12 )( 1.1.2 ) (SPESE OBBLIGATORIE)	INIZ. VARIAZ. P. DEF.  PAGATO RIM. PG. TOTALE EC/MSP RS31/12	65.951,25  65.951,25  10.951,25 55.000,00 65.951,25  263.353,75	70.000.000,00 65.952,00 70.065.952,00 7.617.902,50 208.353,75 7.815.305,00 62.184.695,00 62.448.049,50	
2247	PROVVIGIONI PER IL COLLOCAMENTO DEI PRESTITI EMESSI DALLO STATO SUL MERCATO INTERNO E COMPENSO PER LA BANCA D'ITALIA PER LE CONNESSE ATTIVITA' ( 2.2.12 )( 1.1.2 ) (SPESE OBBLIGATORIE)	INIZ. VARIAZ. P. DEF.  PAGATO RIM. PG. TOTALE EC/MSP RS31/12	800.000.000,00  800.000.000,00  632.791.767,00	800.000.000,00  800.000.000,00  632.791.767,00  632.791.767,00 167.208.233,00 167.208.233,00	
VARIAZIONI: CAPITOLO 2242: L. ASS. 182 2011 (CS 65.952,00)					

16/05/2012

020/095/428

2011		SPESA - CONSUNTIVO PER CAPITOLI/PIANI DI GESTIONE		
MINISTERO DELL'ECONOMIA E DELLE FINANZE				
UNITA' DI VOTO/CAPITOLO		RESIDUI	COMPETENZA	CASSA
NUMERO	DENOMINAZIONE			
2248	PREMIO DA ATTRIBUIRE ALLE CARTELLE FONDIARIE ( 6.2.1 )( 1.1.2 ) ( SPESE OBBLIGATORIE )	INIZ.	10.000,00	10.000,00
		VARIAZ.		
		P. DEF.	10.000,00	10.000,00
		PAGATO		
		RIM. PG.		
		TOTALE		
		EC/MSP RS31/12	10.000,00	10.000,00
2255	INTERESSI COMPRESI NELLE ANNUALITA' QUINDICENNALI DOVUTE PER IL FINANZIAMENTO DEGLI INTERVENTI CONNESSI ALLA CELEBRAZIONE DEL GIUBILEO DELL'ANNO 2000. ( 9.1.3 )( 1.7.1 )	INIZ.	14.000.000,00	14.000.000,00
		VARIAZ.		
		P. DEF.	14.000.000,00	14.000.000,00
		PAGATO	12.076.994,95	12.076.994,95
		RIM. PG.		
		TOTALE	12.076.994,95	12.076.994,95
		EC/MSP RS31/12	1.923.005,05	1.923.005,05
2258	INTERESSI SULLE OBBLIGAZIONI TRENTENNALI IN DOLLARI E FRANCHI SVIZZERI EMESSI DALLO STATO, DAL CONSORZIO DI CREDITO PER LE OPERE PUBBLICHE E DALL'ISTITUTO DI CREDITO PER LE IMPRESE DI PUBBLICA UTILITA', IN SOSTITUZIONE DI QUELLE TUTT' ORA CIRCOLANTI ALL'ESTERO. ( 9.1.3 )( 1.7.1 ) ( SPESE OBBLIGATORIE ) ( PER MEMORIA )	INIZ.		
		VARIAZ.		
		P. DEF.		
		PAGATO		
		RIM. PG.		
		TOTALE		
		EC/MSP RS31/12		
2259	INTERESSI COMPRESI NELLE RATE DI AMMORTAMENTO DEI MUTUI CONTRATTI PER IL PARZIALE FINANZIAMENTO DEI DISAVANZI DI PARTE CORRENTE DEL SERVIZIO SANITARIO NAZIONALE A TUTTO IL 31 DICEMBRE 1994 ( 9.1.3 )( 1.7.1 ) ( SPESE OBBLIGATORIE ) ( PER MEMORIA )	INIZ.		
		VARIAZ.		
		P. DEF.		
		PAGATO		
		RIM. PG.		
		TOTALE		
		EC/MSP RS31/12		
2260	INTERESSI COMPRESI NELLE ANNUALITA' QUINDICENNALI DOVUTE PER IL FINANZIAMENTO DEL FONDO PER L'OCCUPAZIONE, NONCHE' PER LA REALIZZAZIONE DELLE POLITICHE PER IL LAVORO. ( 9.1.3 )( 1.7.1 )	INIZ.	12.000.000,00	12.000.000,00
		VARIAZ.		
		P. DEF.	12.000.000,00	12.000.000,00
		PAGATO	10.083.968,67	10.083.968,67
		RIM. PG.		
		TOTALE	10.083.968,67	10.083.968,67
		EC/MSP RS31/12	1.916.031,33	1.916.031,33

16/05/2012

020/095/429

2011		SPESA - CONSUNTIVO PER CAPITOLI/PIANI DI GESTIONE			
		MINISTERO DELL'ECONOMIA E DELLE FINANZE			
UNITA' DI VOTO/CAPITOLO		RESIDUI	COMPETENZA	CASSA	
NUMERO	DENOMINAZIONE				
2263	INTERESSI DI PRESTITI INTERNAZIONALI EMESSI DAL TESORO PER IL FINANZIAMENTO DI INTERVENTI DI PROTEZIONE CIVILE. ( 9.1.3 ) ( 1.7.1 ) (SPESE OBBLIGATORIE)	INIZ.	80.000.000,00	80.000.000,00	
		VARIAZ.	-10.000.000,00	-10.000.000,00	
		P. DEF.	70.000.000,00	70.000.000,00	
		PAGATO	69.372.416,00	69.372.416,00	
		RIM. PG.			
		TOTALE	69.372.416,00	69.372.416,00	
		EC/MSP	627.584,00	627.584,00	
		RS31/12			
2264	INTERESSI COMPRESI NELLE RATE DI AMMORTAMENTO DEI MUTUI CONTRATTI PER IL FINANZIAMENTO DELLA SPESA SANITARIA DEGLI ANNI 1987 E 1988 ( 9.1.3 ) ( 1.7.1 )	INIZ.	500.000,00	500.000,00	
		VARIAZ.	-300.000,00	-300.000,00	
		P. DEF.	200.000,00	200.000,00	
		PAGATO	93.711,53	93.711,53	
		RIM. PG.			
		TOTALE	93.711,53	93.711,53	
		EC/MSP	106.288,47	106.288,47	
		RS31/12			
2265	INTERESSI COMPRESI NELLE RATE DI AMMORTAMENTO DEI MUTUI CONTRATTI PER FAR FRONTE ALLE MAGGIORI OCCORRENZE FINANZIARIE DEL SERVIZIO SANITARIO NAZIONALE PER GLI ANNI 1989 E 1991, NONCHE' PER LE MEDESIME FINALITA' DELL'ASSOCIAZIONE DELLA CROCE ROSSA ITALIANA PER L'ANNO 1991 ( 9.1.3 ) ( 1.7.1 )	INIZ.	3.000.000,00	3.000.000,00	
		VARIAZ.	-1.300.000,00	-1.300.000,00	
		P. DEF.	1.700.000,00	1.700.000,00	
		PAGATO	1.101.708,33	1.101.708,33	
		RIM. PG.			
		TOTALE	1.101.708,33	1.101.708,33	
		EC/MSP	598.291,67	598.291,67	
		RS31/12			
2266	INTERESSI COMPRESI NELLE RATE DI AMMORTAMENTO DEI MUTUI CONTRATTI PER IL FINANZIAMENTO DI ULTERIORI ONERI DERIVANTI DALL'APPLICAZIONE DEL CONTRATTO NAZIONALE DEGLI AUTOFERROTRANVIARI ( 9.1.3 ) ( 1.7.1 )	INIZ.			
		VARIAZ.			
		P. DEF.			
		PAGATO			
		RIM. PG.			
		TOTALE			
		EC/MSP			
		RS31/12			
<b>VARIAZIONI:</b> CAPITOLO 2263: L. ASS. 182 2011 (CP CS -10.000.000,00) CAPITOLO 2264: L. ASS. 182 2011 (CP CS -300.000,00) CAPITOLO 2265: L. ASS. 182 2011 (CP CS -1.300.000,00)					

16/05/2012

020/095/430

2011		SPESA - CONSUNTIVO PER CAPITOLI/PIANI DI GESTIONE			
MINISTERO DELL'ECONOMIA E DELLE FINANZE					
UNITA' DI VOTO/CAPITOLO			RESIDUI	COMPETENZA	CASSA
NUMERO	DENOMINAZIONE				
2270	CONTRIBUTO DECENNALE SUGLI INTERESSI PER I CREDITI CONCESSI DALLA CASSA DEPOSITI E PRESTITI ALL'UNIRE AL FINE DI FACILITARE LA STABILIZZAZIONE DELL'ENTE ( 4.1.3 ) ( 1.1.2 )	INIZ.		3.500.000,00	3.500.000,00
		VARIAZ.			
		P. DEF.		3.500.000,00	3.500.000,00
		PAGATO		2.762.509,28	2.762.509,28
		RIM. PG.			
		TOTALE		2.762.509,28	2.762.509,28
		EC/MSP		737.490,72	737.490,72
		RS31/12			
2271	CONTRIBUTI IN CONTO INTERESSI AGLI ACQUIRENTI A BASSO REDDITO DEGLI IMMOBILI CARTOLARIZZATI PRECEDENTEMENTE NON APPARTENUTI AD ENTI PREVIDENZIALI ( 9.1.3 ) ( 1.7.1 )	INIZ.			
		VARIAZ.			
		P. DEF.			
		PAGATO			
		RIM. PG.			
		TOTALE			
		EC/MSP			
		RS31/12			
2272	ONERI PER LA RINEGOZIAZIONE DEI MUTUI ATTUATA DA SVILUPPO ITALIA SPA ( 9.1.3 ) ( 1.7.1 )	INIZ.	1.000.000,00		
		VARIAZ.			
		P. DEF.	1.000.000,00		
		PAGATO			
		RIM. PG.	1.000.000,00		
		TOTALE	1.000.000,00		
		EC/MSP			
		RS31/12	1.000.000,00		
2300	RIMBORSO ALLA CASSA DEPOSITI E PRESTITI DELLA QUOTA INTERESSI DELLE RATE DI AMMORTAMENTO RELATIVE AI MUTUI CONTRATTI NEL SETTORE DEGLI ACQUEDOTTI E FOGNATURE ( 9.1.3 ) ( 1.7.1 )	INIZ.		62.000.000,00	62.000.000,00
		VARIAZ.			
		P. DEF.		62.000.000,00	62.000.000,00
		PAGATO		59.667.056,17	59.667.056,17
		RIM. PG.			
		TOTALE		59.667.056,17	59.667.056,17
		EC/MSP		2.332.943,83	2.332.943,83
		RS31/12			
2301	RIMBORSO ALLA CASSA DEPOSITI DELLA QUOTA INTERESSI DELLE RATE DI AMMORTAMENTO RELATIVE AI MUTUI E AD ALTRE OPERAZIONI FINANZIARIE EFFETTUATE NEL SETTORE DELLE CALAMITA' NATURALI ( 9.1.3 ) ( 1.7.1 )	INIZ.		113.877.431,00	113.877.431,00
		VARIAZ.			
		P. DEF.		113.877.431,00	113.877.431,00
		PAGATO		53.242.306,97	53.242.306,97
		RIM. PG.			
		TOTALE		53.242.306,97	53.242.306,97
		EC/MSP		60.635.124,03	60.635.124,03
		RS31/12			

16/05/2012

020/095/431

2011		SPESA - CONSUNTIVO PER CAPITOLI/PIANI DI GESTIONE			
		MINISTERO DELL'ECONOMIA E DELLE FINANZE			
UNITA' DI VOTO/CAPITOLO		RESIDUI	COMPETENZA	CASSA	
NUMERO	DENOMINAZIONE				
2302	RIMBORSO ALLA CASSA DEPOSITI E PRESTITI DELLA QUOTA INTERESSI DELLE RATE DI AMMORTAMENTO RELATIVE AI MUTUI E AD ALTRE OPERAZIONI FINANZIARIE NEL SETTORE DELL'EDILIZIA ABITATIVA, SANITARIA E SCOLASTICA ( 9.1.3 )( 1.7.1 )	INIZ.	255.000.000,00	255.000.000,00	
		VARIAZ.	-2.200.000,00	-2.200.000,00	
		P. DEF.	252.800.000,00	252.800.000,00	
		PAGATO	251.850.157,49	251.850.157,49	
		RIM. PG.			
		TOTALE	251.850.157,49	251.850.157,49	
		EC/MSP RS31/12	949.842,51	949.842,51	
2303	RIMBORSO ALLA CASSA DEPOSITI E PRESTITI DELLA QUOTA INTERESSI DELLE RATE DI AMMORTAMENTO RELATIVE AI MUTUI E AD ALTRE OPERAZIONI FINANZIARIE EFFETTUATE NEL SETTORE DELLE IMPRESE RADIOFONICHE E EDITORIALI ( 9.1.3 )( 1.7.1 )	INIZ.	5.285.433,00	5.285.433,00	
		VARIAZ.			
		P. DEF.	5.285.433,00	5.285.433,00	
		PAGATO	5.285.432,54	5.285.432,54	
		RIM. PG.			
		TOTALE	5.285.432,54	5.285.432,54	
		EC/MSP RS31/12	0,46	0,46	
2304	RIMBORSO ALLA CASSA DEPOSITI E PRESTITI DELLA QUOTA INTERESSI DELLE RATE DI AMMORTAMENTO RELATIVE AI MUTUI CONTRATTI NEL SETTORE DELLE METROPOLITANE ( 9.1.3 )( 1.7.1 )	INIZ.	10.000.000,00	10.000.000,00	
		VARIAZ.			
		P. DEF.	10.000.000,00	10.000.000,00	
		PAGATO	8.809.162,61	8.809.162,61	
		RIM. PG.			
		TOTALE	8.809.162,61	8.809.162,61	
		EC/MSP RS31/12	1.190.837,39	1.190.837,39	
2305	RIMBORSO ALLA CASSA DEPOSITI E PRESTITI DELLA QUOTA INTERESSI DELLE RATE DI AMMORTAMENTO RELATIVE AI MUTUI CONTRATTI NEL SETTORE DELLE OPERE STRADALI ( 9.1.3 )( 1.7.1 )	INIZ.	10.000.000,00	10.000.000,00	
		VARIAZ.			
		P. DEF.	10.000.000,00	10.000.000,00	
		PAGATO	8.881.946,70	8.881.946,70	
		RIM. PG.			
		TOTALE	8.881.946,70	8.881.946,70	
		EC/MSP RS31/12	1.118.053,30	1.118.053,30	
VARIAZIONI: CAPITOLO 2302: L. ASS. 182 2011 (CP CS -2.200.000,00)					

16/05/2012

020/095/432

2011		SPESA - CONSUNTIVO PER CAPITOLI/PIANI DI GESTIONE			
		MINISTERO DELL'ECONOMIA E DELLE FINANZE			
UNITA' DI VOTO/CAPITOLO		RESIDUI	COMPETENZA	CASSA	
NUMERO	DENOMINAZIONE				
2306	RIMBORSO ALLA CASSA DEPOSITI E PRESTITI DELLA QUOTA INTERESSI DELLE RATE DI AMMORTAMENTO RELATIVE AI MUTUI CONTRATTI DALLE PROVINCE, COMUNI E COMUNITA' MONTANE ( 9.1.3 ) ( 1.7.1 )	INIZ.	3.000.000,00	3.000.000,00	
		VARIAZ.			
		P. DEF.	3.000.000,00	3.000.000,00	
		PAGATO	2.434.331,74	2.434.331,74	
		RIM. PG.			
		TOTALE	2.434.331,74	2.434.331,74	
		EC/MSP RS31/12	565.668,26	565.668,26	
2307	RIMBORSO ALLA CASSA DEPOSITI E PRESTITI DELLA QUOTA INTERESSI DELLE RATE DI AMMORTAMENTO RELATIVE AI MUTUI CONTRATTI PER IL RIPIANO DEFICIT SANITA' ( 9.1.3 ) ( 1.7.1 )	INIZ.	305.000.000,00	305.000.000,00	
		VARIAZ.	-2.000.000,00	-2.000.000,00	
		P. DEF.	303.000.000,00	303.000.000,00	
		PAGATO	300.651.575,07	300.651.575,07	
		RIM. PG.			
		TOTALE	300.651.575,07	300.651.575,07	
		EC/MSP RS31/12	2.348.424,93	2.348.424,93	
2308	RIMBORSO ALLA CASSA DEPOSITI E PRESTITI DELLA QUOTA INTERESSI DELLE RATE DI AMMORTAMENTO RELATIVE AI MUTUI E DELLE SOMME ANTICIPATE AL COMMISSARIO LIQUIDATORE DELL'EFIM ( 9.1.3 ) ( 1.7.1 )	INIZ.	138.000.000,00	138.000.000,00	
		VARIAZ.			
		P. DEF.	138.000.000,00	138.000.000,00	
		PAGATO	134.956.312,52	134.956.312,52	
		RIM. PG.			
		TOTALE	134.956.312,52	134.956.312,52	
		EC/MSP RS31/12	3.043.687,48	3.043.687,48	
2309	RIMBORSO ALLA CASSA DEPOSITI E PRESTITI DELLA QUOTA INTERESSI DELLE RATE DI AMMORTAMENTO RELATIVE AI MUTUI E AD ALTRE OPERAZIONI FINANZIARIE NEL SETTORE DEL RISANAMENTO E VALORIZZAZIONE DEL TERRITORIO ( 9.1.3 ) ( 1.7.1 )	INIZ.	14.000.000,00	14.000.000,00	
		VARIAZ.			
		P. DEF.	14.000.000,00	14.000.000,00	
		PAGATO	12.528.775,15	12.528.775,15	
		RIM. PG.			
		TOTALE	12.528.775,15	12.528.775,15	
		EC/MSP RS31/12	1.471.224,85	1.471.224,85	
VARIAZIONI: CAPITOLO 2307: L. ASS. 182 2011 (CP CS -2.000.000,00)					

16/05/2012

020/095/433

2011		SPESA - CONSUNTIVO PER CAPITOLI/FIANZI DI GESTIONE			
MINISTERO DELL'ECONOMIA E DELLE FINANZE					
UNITA' DI VOTO/CAPITOLO		RESIDUI	COMPETENZA	CASSA	
NUMERO	DENOMINAZIONE				
2311	RIMBORSO ALLA CASSA DEPOSITI E PRESTITI DELLA QUOTA INTERESSI DELLE RATE DI AMMORTAMENTO RELATIVE AI MUTUI E AD ALTRE OPERAZIONI FINANZIARIE EFFETTUATE PER INTERVENTI DIVERSI ( 9.1.3 )( 1.7.1 )	INIZ.		40.000.000,00	40.000.000,00
		VARIAZ.			
		P. DEF.		40.000.000,00	40.000.000,00
		PAGATO		37.207.856,20	37.207.856,20
		RIM. PG.			
		TOTALE		37.207.856,20	37.207.856,20
		EC/MSP RS31/12		2.792.143,80	2.792.143,80
2312	RIMBORSO ALLA CASSA DEPOSITI E PRESTITI DELLA QUOTA INTERESSI DELLE RATE DI AMMORTAMENTO RELATIVE AI MUTUI E AD ALTRE OPERAZIONI FINANZIARIE EFFETTUATE PER LA PRIVATIZZAZIONE DEL BANCO DI NAPOLI SPA ( 9.1.3 )( 1.7.1 )	INIZ.		29.000.000,00	29.000.000,00
		VARIAZ.			
		P. DEF.		29.000.000,00	29.000.000,00
		PAGATO		27.214.761,14	27.214.761,14
		RIM. PG.			
		TOTALE		27.214.761,14	27.214.761,14
		EC/MSP RS31/12		1.785.238,86	1.785.238,86
2313	INTERESSI SULLE SOMME ANTICIPATE DALLA CASSA DEPOSITI E PRESTITI SUL FONDO ROTATIVO PER LA PROGETTUALITA' ( 9.1.3 )( 1.7.1 )	INIZ.		22.911.422,00	22.911.422,00
		VARIAZ.			
		P. DEF.		22.911.422,00	22.911.422,00
		PAGATO		262.321,02	262.321,02
		RIM. PG.			
		TOTALE		262.321,02	262.321,02
		EC/MSP RS31/12		22.649.100,98	22.649.100,98
2315	INTERESSI RELATIVI AI MUTUI VENTENNALI CONCESSI DALLA CASSA DEPOSITI E PRESTITI ALL'ISTITUTO DI SERVIZI PER IL MERCATO AGRICOLO ALIMENTARE (ISMEA) PER GLI INCENTIVI RELATIVI ALLO SVILUPPO DELLA PROPRIETA' COLTIVATRICE ( 9.1.3 )( 1.7.1 )	INIZ.		2.000.000,00	2.000.000,00
		VARIAZ.			
		P. DEF.		2.000.000,00	2.000.000,00
		PAGATO		2.000.000,00	2.000.000,00
		RIM. PG.			
		TOTALE		2.000.000,00	2.000.000,00
		EC/MSP RS31/12			
2316	SOMME DA CORRISPONDERE A POSTE ITALIANE S.P.A. A TITOLO DI REMUNERAZIONE DELLE GIACENZE DERIVANTI DALLO SVOLGIMENTO DEL SERVIZIO DEI CONTI CORRENTI POSTALI ( 9.1.4 )( 1.7.1 )	INIZ.	6.670.000,00	243.300.000,00	243.300.000,00
		VARIAZ.			
		P. DEF.	6.670.000,00	243.300.000,00	243.300.000,00
		PAGATO	5.682.398,36	191.653.558,40	197.335.956,76
		RIM. PG.	987.601,64	15.975.660,80	
		TOTALE	6.670.000,00	207.629.219,20	197.335.956,76
		EC/MSP RS31/12	16.963.262,44	35.670.780,80	45.964.043,24

16/05/2012

020/095/434

2011		SPESA - CONSUNTIVO PER CAPITOLI/PIANI DI GESTIONE			
MINISTERO DELL'ECONOMIA E DELLE FINANZE					
UNITA' DI VOTO/CAPITOLO		RESIDUI	COMPETENZA	CASSA	
NUMERO	DENOMINAZIONE				
	DIPARTIMENTO DELLA RAGIONERIA GENERALE DELLO STATO				
3100	INTERESSI SUI CONTI DI TESORERIA ( 9.1.4 ) ( 1.7.1 )	INIZ.	3.000.000.000,00	3.000.000.000,00	
		VARIAZ.			
		P. DEF.	3.000.000.000,00	3.000.000.000,00	
		PAGATO	2.684.787.307,22	2.684.787.307,22	
		RIM. PG.			
		TOTALE	2.684.787.307,22	2.684.787.307,22	
		EC/MSP	315.212.692,78	315.212.692,78	
		RS31/12			
3105	RIMBORSO ALLA CASSA DEPOSITI E PRESTITI DELLA QUOTA INTERESSI DELLE RATE DI AMMORTAMENTO RELATIVE AI MUTUI CONTRATTI NEL SETTORE DEL RISANAMENTO E RICOSTRUZIONE ZONE TERREMOTATE. ( 9.1.3 ) ( 1.7.1 )	INIZ.	2.000.000,00	2.000.000,00	
		VARIAZ.			
		P. DEF.	2.000.000,00	2.000.000,00	
		PAGATO	1.730.940,70	1.730.940,70	
		RIM. PG.			
		TOTALE	1.730.940,70	1.730.940,70	
		EC/MSP	269.059,30	269.059,30	
		RS31/12			
3106	RIMBORSO ALLA CASSA DEPOSITI E PRESTITI DELLA QUOTA INTERESSI DELLE RATE DI AMMORTAMENTO RELATIVE AI MUTUI CONTRATTI NEL SETTORE DELL'EDILIZIA ABITATIVA E PENITENZIARIA ( 9.1.3 ) ( 1.7.1 )	INIZ.	40.300.000,00	40.300.000,00	
		VARIAZ.			
		P. DEF.	40.300.000,00	40.300.000,00	
		PAGATO	39.942.574,77	39.942.574,77	
		RIM. PG.			
		TOTALE	39.942.574,77	39.942.574,77	
		EC/MSP	357.425,23	357.425,23	
		RS31/12			
3107	RIMBORSO ALLA CASSA DEPOSITI E PRESTITI DELLA QUOTA INTERESSI DELLE RATE DI AMMORTAMENTO RELATIVE AI MUTUI CONTRATTI DA PROVINCE, COMUNI E COMUNITA' MONTANE ( 9.1.3 ) ( 1.7.1 )	INIZ.	123.000.000,00	123.000.000,00	
		VARIAZ.			
		P. DEF.	123.000.000,00	123.000.000,00	
		PAGATO	122.249.745,07	122.249.745,07	
		RIM. PG.			
		TOTALE	122.249.745,07	122.249.745,07	
		EC/MSP	750.254,93	750.254,93	
		RS31/12			
3108	RIMBORSO ALLA CASSA DEPOSITI E PRESTITI DELLA QUOTA INTERESSI DELLE RATE DI AMMORTAMENTO RELATIVE AI MUTUI CONTRATTI PER IL RIPIANO DEFICIT SANITA' ( 9.1.3 ) ( 1.7.1 )	INIZ.	73.000.000,00	73.000.000,00	
		VARIAZ.			
		P. DEF.	73.000.000,00	73.000.000,00	
		PAGATO	72.745.447,79	72.745.447,79	
		RIM. PG.			
		TOTALE	72.745.447,79	72.745.447,79	
		EC/MSP	254.552,21	254.552,21	
		RS31/12			



16/05/2012

020/095/435

2011		SPESA - CONSUNTIVO PER CAPITOLI/PIANI DI GESTIONE			
MINISTERO DELL'ECONOMIA E DELLE FINANZE					
UNITA' DI VOTO/CAPITOLO		RESIDUI	COMPETENZA	CASSA	
NUMERO	DENOMINAZIONE				
3109	RIMBORSO ALLA CASSA DEPOSITI E PRESTITI DELLA QUOTA INTERESSI DELLE RATE DI AMMORTAMENTO RELATIVE AI MUTUI CONTRATTI PER IL RIPIANO DEFICIT TRASPORTI ( 9.1.3 ) ( 1.7.1 )	INIZ.	30.000.000,00	30.000.000,00	
		VARIAZ.			
		P. DEF.	30.000.000,00	30.000.000,00	
		PAGATO	29.584.759,73	29.584.759,73	
		RIM. PG.			
		TOTALE	29.584.759,73	29.584.759,73	
		EC/MSP	415.240,27	415.240,27	
		RS31/12			
3110	RIMBORSO ALLA CASSA DEPOSITI E PRESTITI DELLA QUOTA INTERESSI DELLE RATE DI AMMORTAMENTO RELATIVE AI MUTUI CONTRATTI PER LA PREVENZIONE DELL'INQUINAMENTO DELLE ACQUE ( 9.1.3 ) ( 1.7.1 )	INIZ.	1.650.000,00	1.650.000,00	
		VARIAZ.			
		P. DEF.	1.650.000,00	1.650.000,00	
		PAGATO	1.600.227,77	1.600.227,77	
		RIM. PG.			
		TOTALE	1.600.227,77	1.600.227,77	
		EC/MSP	49.772,23	49.772,23	
		RS31/12			
26.2	Rimborsi del debito statale (34.2)				
	RIMBORSO DEL DEBITO PUBBLICO				
	DIPARTIMENTO DELL'AMMINISTRAZIONE GENERALE DEL PERSONALE E DEI SERVIZI				
9560	RIMBORSO ALLA CASSA DEPOSITI E PRESTITI DELLA QUOTA CAPITALE DELLE RATE DI AMMORTAMENTO RELATIVE AL MUTUO CONTRATTO PER IL POTENZIAMENTO DEGLI STABILIMENTI E DELLE ATTREZZATURE DELL'ISTITUTO POLIGRAFICO E ZECCA DELLO STATO ( 61.3.2 ) ( 1.7.1 )	INIZ.	127.612,00	127.612,00	
		VARIAZ.			
		P. DEF.	127.612,00	127.612,00	
		PAGATO	127.611,71	127.611,71	
		RIM. PG.			
		TOTALE	127.611,71	127.611,71	
		EC/MSP	0,29	0,29	
		RS31/12			
	DIPARTIMENTO DEL TESORO				
9501	AMMORTAMENTO DI DEBITI REDIMIBILI DIVERSI ( 61.2.2 ) ( 1.7.1 ) ( SPESE OBBLIGATORIE)	INIZ.	7.101.345,86		
		VARIAZ.			
		P. DEF.	7.101.345,86		
		PAGATO			
		RIM. PG.	7.101.345,86		
		TOTALE	7.101.345,86		
		EC/MSP			
		RS31/12	7.101.345,86		

16/05/2012

020/095/436

2011		SPESA - CONSUNTIVO PER CAPITOLI/PIANI DI GESTIONE			
MINISTERO DELL'ECONOMIA E DELLE FINANZE					
NUMERO	DENOMINAZIONE		RESIDUI	COMPETENZA	CASSA
9502	RIMBORSO DI BUONI DEL TESORO POLIENNALI E PAGAMENTO DI ONERI DERIVANTI DALL'ESTINZIONE DI OPERAZIONI FINANZIARIE EFFETTUATE SUI TITOLI STESSI. ( 61.2.2 ) ( 1.7.1 )	INIZ.	35.474.327,55	100.000.000.000,00	100.000.000.000,00
		VARIAZ.		-4.000.000.000,00	-4.000.000.000,00
		P. DEF.	35.474.327,55	96.000.000.000,00	96.000.000.000,00
		PAGATO	71.741,63	93.499.038.486,34	93.499.110.227,97
		RIM. PG.	35.402.585,92		
		TOTALE	35.474.327,55	93.499.038.486,34	93.499.110.227,97
		EC/MSP		2.500.961.513,66	2.500.889.772,03
		RS31/12	35.402.585,92		
9504	AMMORTAMENTO DELLE OBBLIGAZIONI TRENTENNALI IN DOLLARI E IN FRANCHI SVIZZERI EMESSI DALLO STATO, DAL CONSORZIO DI CREDITO PER LE OPERE PUBBLICHE E DALL' ISTITUTO DI CREDITO PER LE IMPRESE DI PUBBLICA UTILITA', IN SOSTITUZIONE DI QUELLE TUTT' ORA CIRCOLANTI ALL'ESTERO. ( 61.3.2 ) ( 1.7.1 ) (SPESE OBBLIGATORIE) (PER MEMORIA)	INIZ.			
		VARIAZ.			
		P. DEF.			
		PAGATO			
		RIM. PG.			
		TOTALE			
		EC/MSP			
		RS31/12			
9505	QUOTE DI CAPITALE COMPRESSE NELLE ANNUALITA' DOVUTE PER LA REALIZZAZIONE DI INIZIATIVE DIRETTE A FAVORIRE LO SVILUPPO SOCIALE ED ECONOMICO DELLE AREE DEPRESSE DEL TERRITORIO NAZIONALE ( 61.3.2 ) ( 1.7.1 )	INIZ.		110.000,00	110.000,00
		VARIAZ.			
		P. DEF.		110.000,00	110.000,00
		PAGATO		102.315,48	102.315,48
		RIM. PG.			
		TOTALE		102.315,48	102.315,48
		EC/MSP		7.684,52	7.684,52
		RS31/12			
9511	QUOTE DI CAPITALE COMPRESSE NELLE ANNUALITA' QUINDICENNALI DOVUTE PER LA REALIZZAZIONE DI INTERVENTI PER GRANDI OPERE INFRASTRUTTURALI NELLE AREE DEPRESSE DEL TERRITORIO NAZIONALE ( 61.3.2 ) ( 1.7.1 )	INIZ.		42.000.000,00	42.000.000,00
		VARIAZ.			
		P. DEF.		42.000.000,00	42.000.000,00
		PAGATO		40.790.040,48	40.790.040,48
		RIM. PG.			
		TOTALE		40.790.040,48	40.790.040,48
		EC/MSP		1.209.959,52	1.209.959,52
		RS31/12			
VARIAZIONI: CAPITOLO 9502: L. ASS. 162 2011 (CP CS -4.000.000.000,00)					

16/05/2012

020/095/437

2011		SPESA - CONSUNTIVO PER CAPITOLI/PIANI DI GESTIONE			
MINISTERO DELL'ECONOMIA E DELLE FINANZE					
UNITA' DI VOTO/CAPITOLO		RESIDUI	COMPETENZA	CASSA	
NUMERO	DENOMINAZIONE				
9515	QUOTE DI CAPITALE COMPRESSE NELLE ANNUALITA' QUINDICENNALI PER LA REALIZZAZIONE DI INIZIATIVE DIRETTE A FAVORIRE LO SVILUPPO SOCIALE ED ECONOMICO DELLE AREE DEPRESSE ( 61.3.2 ) ( 1.7.1 )	INIZ. VARIAZ. P. DEF. PAGATO RIM. PG. TOTALE EC/MSP RS31/12	50.000.000,00  50.000.000,00 47.798.158,91  47.798.158,91 2.201.841,09	50.000.000,00  50.000.000,00 47.798.158,91  47.798.158,91 2.201.841,09	
9516	QUOTE DI CAPITALE COMPRESSE NELLE ANNUALITA' QUINDICENNALI DOVUTE PER IL FINANZIAMENTO DEGLI INTERVENTI CONNESSI ALLA CELEBRAZIONE DEL GIUBILEO DELL'ANNO 2000 ( 61.3.2 ) ( 1.7.1 )	INIZ. VARIAZ. P. DEF. PAGATO RIM. PG. TOTALE EC/MSP RS31/12	128.081.311,00  128.081.311,00 128.081.310,98  128.081.310,98 0,02	128.081.311,00  128.081.311,00 128.081.310,98  128.081.310,98 0,02	
9517	QUOTE DI CAPITALE COMPRESSE NELLE RATE DI AMMORTAMENTO DEI MUTUI CONTRATTI PER LA REALIZZAZIONE DI PROGETTI STRATEGICI FUNZIONALI AGLI INVESTIMENTI NELLE AREE CON MAGGIORE RITARDO DI SVILUPPO. ( 61.3.2 ) ( 1.7.1 ) (SPESE OBBLIGATORIE)	INIZ. VARIAZ. P. DEF. PAGATO RIM. PG. TOTALE EC/MSP RS31/12	3.000.000,00  3.000.000,00 2.449.747,93  2.449.747,93 550.252,07	3.000.000,00  3.000.000,00 2.449.747,93  2.449.747,93 550.252,07	
9521	QUOTE DI CAPITALE COMPRESSE NELLE RATE DI AMMORTAMENTO DEI MUTUI CONTRATTI E DA CONTRARRE DALLE FERROVIE DELLO STATO ( 61.3.2 ) ( 1.7.1 ) (SPESE OBBLIGATORIE)	INIZ. VARIAZ. P. DEF. PAGATO RIM. PG. TOTALE EC/MSP RS31/12	15.495.000,00  15.495.000,00 15.493.706,91  15.493.706,91 1.293,09	15.495.000,00  15.495.000,00 15.493.706,91  15.493.706,91 1.293,09	
9523	RIMBORSO QUOTA CAPITALE PER I MUTUI ASSUNTI A CARICO DELLO STATO, GIA' CONTRATTI DA INFRASTRUTTURE S.P.A. ( 61.3.2 ) ( 1.7.1 ) (SPESE OBBLIGATORIE) (PER MEMORIA)	INIZ. VARIAZ. P. DEF. PAGATO RIM. PG. TOTALE EC/MSP RS31/12	       	       	

16/05/2012

020/095/438

2011		SPESA - CONSUNTIVO PER CAPITOLI/PIANI DI GESTIONE			
		MINISTERO DELL'ECONOMIA E DELLE FINANZE			
UNITA' DI VOTO/CAPITOLO		RESIDUI	COMPETENZA	CASSA	
NUMERO	DENOMINAZIONE				
9525	QUOTE DI CAPITALE COMPRESSE NELLE ANNUALITA' QUINDICENNALI DOVUTE PER IL FINANZIAMENTO DEL FONDO PER L'OCCUPAZIONE, NONCHE' PER LA REALIZZAZIONE DELLE POLITICHE PER IL LAVORO ( 61.3.2 )( 1.7.1 )	INIZ. VARIAZ. P. DEF. PAGATO RIM. PG. TOTALE EC/MSP RS31/12	4.200.000,00  4.200.000,00 4.070.037,33  4.070.037,33 129.962,67	4.200.000,00  4.200.000,00 4.070.037,33  4.070.037,33 129.962,67	
9528	QUOTE DI CAPITALE COMPRESSE NELLE RATE DI AMMORTAMENTO DEI MUTUI CONTRATTI PER IL FINANZIAMENTO DI ULTERIORI ONERI DERIVANTI DALL'APPLICAZIONE DEL CONTRATTO NAZIONALE DEGLI AUTOERROTRANVIERI ( 61.3.2 )( 1.7.1 )	INIZ. VARIAZ. P. DEF. PAGATO RIM. PG. TOTALE EC/MSP RS31/12	       	       	
9529	QUOTE DI CAPITALE COMPRESSE NELLE RATE DI AMMORTAMENTO DEI MUTUI CONTRATTI PER IL FINANZIAMENTO DELLA SPESA SANITARIA DEGLI ANNI 1987 E 1988 ( 61.3.2 )( 1.7.1 )	INIZ. VARIAZ. P. DEF. PAGATO RIM. PG. TOTALE EC/MSP RS31/12	4.500.000,00  4.500.000,00 4.375.118,83  4.375.118,83 124.881,17	4.500.000,00  4.500.000,00 4.375.118,83  4.375.118,83 124.881,17	
9530	QUOTE DI CAPITALE COMPRESSE NELLE RATE DI AMMORTAMENTO DEI MUTUI CONTRATTI PER FAR FRONTE ALLE MAGGIORI OCCORRENZE FINANZIARIE DEL SERVIZIO SANITARIO NAZIONALE PER GLI ANNI 1989 E 1991, NONCHE' PER LE MEDESIME FINALITA' DELL'ASSOCIAZIONE DELLA CROCE ROSSA ITALIANA PER L'ANNO 1991 ( 61.3.2 )( 1.7.1 )	INIZ. VARIAZ. P. DEF. PAGATO RIM. PG. TOTALE EC/MSP RS31/12	35.000.000,00 -500.000,00 34.500.000,00 34.149.186,05  34.149.186,05 350.813,95	35.000.000,00 -500.000,00 34.500.000,00 34.149.186,05  34.149.186,05 350.813,95	
VARIAZIONI: CAPITOLO 9530: L. ASS. 182 2011 (CP CS -500.000,00)					

16/05/2012

020/095/439

2011		SPESA - CONSUNTIVO PER CAPITOLI/PIANI DI GESTIONE			
MINISTERO DELL'ECONOMIA E DELLE FINANZE					
UNITA' DI VOTO/CAPITOLO		RESIDUI	COMPETENZA	CASSA	
NUMERO	DENOMINAZIONE				
9536	QUOTE DI CAPITALE, COMPRESSE NELLE RATE DI AMMORTAMENTO, DEI MUTUI CONTRATTI CON LA BANCA EUROPEA PER GLI INVESTIMENTI PER IL FINANZIAMENTO DI PROGETTI IMMEDIATAMENTE ESEGUIBILI PER INTERVENTI DI RILEVANTE INTERESSE ECONOMICO SUL TERRITORIO, NELL'AGRICOLTURA, NELL'EDILIZIA E NELLE INFRASTRUTTURE, NONCHE' PER LA TUTELA DI BENI AMBIENTALI E CULTURALI E PER LE OPERE DI EDILIZIA SCOLASTICA E UNIVERSITARIA ( 61.3.2 ) ( 1.7.1 ) (SPESE OBBLIGATORIE)	INIZ. VARIAZ. P. DEF. PAGATO RIM. PG. TOTALE EC/MSP RS31/12	20.000.000,00 20.000.000,00 13.926.475,74 13.926.475,74 6.073.524,26	20.000.000,00 20.000.000,00 13.926.475,74 13.926.475,74 6.073.524,26	
9537	RIMBORSO DI CERTIFICATI DI CREDITO DEL TESORO DI VARIE TIPOLOGIE COMPRESI QUELLI RIVERSATI ALLA BANCA D'ITALIA, RIMBORSO DI PRESTITI INTERNAZIONALI NONCHE' PAGAMENTO DI ONERI DERIVANTI DALL'ESTINZIONE DI OPERAZIONI FINANZIARIE EFFETTUATE SUI TITOLI E SUI PRESTITI PREDETTI ( 61.2.1 ) ( 1.7.1 ) (SPESE OBBLIGATORIE)	INIZ. VARIAZ. P. DEF. PAGATO RIM. PG. TOTALE EC/MSP RS31/12	18.931.658,17 -14.300.000.000,00 18.931.658,17 2.582,28 18.929.075,89 18.931.658,17 3.591.727.093,70 18.929.075,89	87.000.000.000,00 -14.300.000.000,00 72.700.000.000,00 69.108.272.906,30 69.108.275.488,58 69.108.272.906,30 3.591.724.511,42 69.108.275.488,58	
9538	RIMBORSO DI BUONI ORDINARI DEL TESORO SCADUTI E NON PRESCRITTI ( 61.2.1 ) ( 1.7.1 ) (PER MEMORIA)	INIZ. VARIAZ. P. DEF. PAGATO RIM. PG. TOTALE EC/MSP RS31/12	185.924,49 185.924,49 185.924,49 185.924,49 185.924,49 185.924,49	185.924,49 185.924,49 185.924,49 185.924,49 185.924,49 185.924,49	
9539	RIMBORSO DI PRESTITI INTERNAZIONALI NONCHE' PAGAMENTO DI ONERI RELATIVI ALL'ATTUAZIONE O ALL'ESTINZIONE DI OPERAZIONI DI RISTRUTTURAZIONE DI PRESTITI EMESSI ALL'INTERNO E ALL'ESTERO ( 61.2.2 ) ( 1.7.1 ) (SPESE OBBLIGATORIE)	INIZ. VARIAZ. P. DEF. PAGATO RIM. PG. TOTALE EC/MSP RS31/12	19.000.000.000,00 2.300.000.000,00 21.300.000.000,00 16.679.282.303,67 103.684.521,00 16.782.966.824,67 4.517.033.175,33 103.684.521,00	19.000.000.000,00 2.300.000.000,00 21.300.000.000,00 16.679.282.303,67 16.679.282.303,67 16.782.966.824,67 4.620.717.696,33 16.679.282.303,67	
VARIAZIONI:					
CAPITOLO 9537: L. ASS. 182 2011 (CP CS -14.300.000.000,00)					
CAPITOLO 9539: L. ASS. 182 2011 (CP CS 2.300.000.000,00)					

16/05/2012

020/095/440

2011		SPESA - CONSUNTIVO PER CAPITOLI/PIANI DI GESTIONE			
MINISTERO DELL'ECONOMIA E DELLE FINANZE					
UNITA' DI VOTO/CAPITOLO		RESIDUI	COMPETENZA	CASSA	
NUMERO	DENOMINAZIONE				
9540	RIMBORSO DEI BUONI POSTALI FRUTTIFERI ( 61.2.2 )( 1.7.1 )	INIZ.	2.000.000.000,00	2.000.000.000,00	
		VARIAZ.	2.000.000.000,00	2.000.000.000,00	
		P. DEF.	4.000.000.000,00	4.000.000.000,00	
		PAGATO	4.000.000.000,00	4.000.000.000,00	
		RIM. PG.			
		TOTALE	4.000.000.000,00	4.000.000.000,00	
		EC/MSP RS31/12			
9541	QUOTE DI CAPITALE COMPRESSE NELLE RATE DI AMMORTAMENTO DI PRESTITI INTERNAZIONALI EMESSI DAL TESORO PER IL FINANZIAMENTO DI INTERVENTI DI PROTEZIONE CIVILE ( 61.2.2 )( 1.7.1 ) (SPESE OBBLIGATORIE) (PER MEMORIA)	INIZ.	400.000.000,00	400.000.000,00	
		VARIAZ.			
		P. DEF.	400.000.000,00	400.000.000,00	
		PAGATO	400.000.000,00	400.000.000,00	
		RIM. PG.			
		TOTALE	400.000.000,00	400.000.000,00	
		EC/MSP RS31/12			
9544	QUOTE DI CAPITALE, COMPRESSE NELLE RATE DI AMMORTAMENTO, SUI PRESTITI CONTRATTI CON LA BANCA EUROPEA PER GLI INVESTIMENTI PER IL FINANZIAMENTO DI INTERVENTI URGENTI IN FAVORE DELLE POPOLAZIONI COLPITE DAI MOVIMENTI SISMICI DEL 29 APRILE 1984 IN UMBRIA E DEL 7 ED 11 MAGGIO 1984 IN ABRUZZO, MOLISE, LAZIO E CAMPANIA. ( 61.3.2 )( 1.7.1 ) (SPESE OBBLIGATORIE)	INIZ.			
		VARIAZ.			
		P. DEF.			
		PAGATO			
		RIM. PG.			
		TOTALE			
		EC/MSP RS31/12			
9550	RIMBORSO ALLA CASSA DEPOSITI E PRESTITI DELLA QUOTA CAPITALE DELLE RATE DI AMMORTAMENTO RELATIVE AI MUTUI CONTRATTI NEL SETTORE DEGLI ACQUEDOTTI E DELLE FOGNATURE. ( 61.3.2 )( 1.7.1 )	INIZ.	50.000.000,00	50.000.000,00	
		VARIAZ.			
		P. DEF.	50.000.000,00	50.000.000,00	
		PAGATO	22.555.426,41	22.555.426,41	
		RIM. PG.			
		TOTALE	22.555.426,41	22.555.426,41	
		EC/MSP RS31/12	27.444.573,59	27.444.573,59	

VARIAZIONI:  
CAPITOLO 9540: DMT 99737 2011 (CP CS 2.000.000.000,00)

16/05/2012

020/095/441

2011		SPESA - CONSUNTIVO PER CAPITOLI/PIANI DI GESTIONE			
MINISTERO DELL'ECONOMIA E DELLE FINANZE					
UNITA' DI VOTO/CAPITOLO		RESIDUI	COMPETENZA	CASSA	
NUMERO	DENOMINAZIONE				
9551	RIMBORSO ALLA CASSA DEPOSITI E PRESTITI DELLA QUOTA CAPITALE DELLE RATE DI AMMORTAMENTO RELATIVE AI MUTUI E AD ALTRE OPERAZIONI FINANZIARIE EFFETTUATE NEL SETTORE DELLE CALAMITA' NATURALI. ( 61.3.2 ) ( 1.7.1 )	INIZ.	52.584.802,00	52.584.802,00	
		VARIAZ.			
		P. DEF.	52.584.802,00	52.584.802,00	
		PAGATO	17.516.761,93	17.516.761,93	
		RIM. PG.			
		TOTALE	17.516.761,93	17.516.761,93	
		EC/MSP	35.068.040,07	35.068.040,07	
		RS31/12			
9552	RIMBORSO ALLA CASSA DEPOSITI E PRESTITI DELLA QUOTA CAPITALE DELLE RATE DI AMMORTAMENTO RELATIVE AI MUTUI E AD ALTRE OPERAZIONI FINANZIARIE EFFETTUATE NEL SETTORE DELL'EDILIZIA ABITATIVA, SANITARIA E SCOLASTICA ( 61.3.2 ) ( 1.7.1 )	INIZ.	112.000.000,00	112.000.000,00	
		VARIAZ.	-2.300.000,00	-2.300.000,00	
		P. DEF.	109.700.000,00	109.700.000,00	
		PAGATO	108.634.634,57	108.634.634,57	
		RIM. PG.			
		TOTALE	108.634.634,57	108.634.634,57	
		EC/MSP	1.065.365,43	1.065.365,43	
		RS31/12			
9553	RIMBORSO ALLA CASSA DEPOSITI E PRESTITI DELLA QUOTA CAPITALE DELLE RATE DI AMMORTAMENTO RELATIVE AI MUTUI E AD ALTRE OPERAZIONI FINANZIARIE EFFETTUATE NEL SETTORE DELLE IMPRESE RADIOFONICHE E EDITORIALI. ( 61.3.2 ) ( 1.7.1 )	INIZ.	2.229.265,00	2.229.265,00	
		VARIAZ.			
		P. DEF.	2.229.265,00	2.229.265,00	
		PAGATO	2.229.264,78	2.229.264,78	
		RIM. PG.			
		TOTALE	2.229.264,78	2.229.264,78	
		EC/MSP	0,22	0,22	
		RS31/12			
9554	RIMBORSO ALLA CASSA DEPOSITI E PRESTITI DELLA QUOTA CAPITALE DELLE RATE DI AMMORTAMENTO RELATIVE AI MUTUI CONTRATTI NEL SETTORE DELLE METROPOLITANE. ( 61.3.2 ) ( 1.7.1 )	INIZ.	3.000.000,00	3.000.000,00	
		VARIAZ.			
		P. DEF.	3.000.000,00	3.000.000,00	
		PAGATO	2.860.376,67	2.860.376,67	
		RIM. PG.			
		TOTALE	2.860.376,67	2.860.376,67	
		EC/MSP	139.623,33	139.623,33	
		RS31/12			
VARIAZIONI: CAPITOLO 9552: L. ASS. 182 2011 (CP CS -2.300.000,00)					

16/05/2012

020/095/442

2011		SPESA - CONSUNTIVO PER CAPITOLI/PIANI DI GESTIONE			
		MINISTERO DELL'ECONOMIA E DELLE FINANZE			
UNITA' DI VOTO/CAPITOLO		RESIDUI	COMPETENZA	CASSA	
NUMERO	DENOMINAZIONE				
9555	RIMBORSO ALLA CASSA DEPOSITI E PRESTITI DELLA QUOTA CAPITALE DELLE RATE DI AMMORTAMENTO RELATIVI AI MUTUI CONTRATTI NEL SETTORE DELLE OPERE STRADALI ( 61.3.2 ) ( 1.7.1 )	INIZ.	3.600.000,00	3.600.000,00	
		VARIAZ.			
		P. DEF.	3.600.000,00	3.600.000,00	
		PAGATO	3.404.784,10	3.404.784,10	
		RIM. PG.			
		TOTALE	3.404.784,10	3.404.784,10	
		EC/MSP RS31/12	195.215,90	195.215,90	
9556	RIMBORSO ALLA CASSA DEPOSITI E PRESTITI DELLA QUOTA CAPITALE DELLE RATE DI AMMORTAMENTO RELATIVE AI MUTUI CONTRATTI DA PROVINCE, COMUNI E COMUNITA' MONTANE ( 61.3.2 ) ( 1.7.1 )	INIZ.	2.200.000,00	2.200.000,00	
		VARIAZ.			
		P. DEF.	2.200.000,00	2.200.000,00	
		PAGATO	2.160.972,52	2.160.972,52	
		RIM. PG.			
		TOTALE	2.160.972,52	2.160.972,52	
		EC/MSP RS31/12	39.027,48	39.027,48	
9557	RIMBORSO ALLA CASSA DEPOSITI E PRESTITI DELLA QUOTA CAPITALE DELLE RATE DI AMMORTAMENTO RELATIVE AI MUTUI CONTRATTI PER IL RIPIANO DEL DEFICIT SANITA' ( 61.3.2 ) ( 1.7.1 )	INIZ.	98.000.000,00	98.000.000,00	
		VARIAZ.	-1.300.000,00	-1.300.000,00	
		P. DEF.	96.700.000,00	96.700.000,00	
		PAGATO	95.011.118,35	95.011.118,35	
		RIM. PG.			
		TOTALE	95.011.118,35	95.011.118,35	
		EC/MSP RS31/12	1.688.881,65	1.688.881,65	
9558	RIMBORSO ALLA CASSA DEPOSITI E PRESTITI DELLA QUOTA CAPITALE DELLE RATE DI AMMORTAMENTO DEI MUTUI E DELLE SOMME ANTICIPATE AL COMMISSARIO LIQUIDATORE DELL'EFIM. ( 61.3.2 ) ( 1.7.1 )	INIZ.	55.000.000,00	55.000.000,00	
		VARIAZ.			
		P. DEF.	55.000.000,00	55.000.000,00	
		PAGATO	50.857.482,46	50.857.482,46	
		RIM. PG.			
		TOTALE	50.857.482,46	50.857.482,46	
		EC/MSP RS31/12	4.142.517,54	4.142.517,54	
VARIAZIONI: CAPITOLO 9557: I. ASS. 182 2011 (CP CS -1.300.000,00)					



16/05/2012

020/095/443

2011		SPESA - CONSUNTIVO PER CAPITOLI/PIANI DI GESTIONE			
		MINISTERO DELL'ECONOMIA E DELLE FINANZE			
UNITA' DI VOTO/CAPITOLO		RESIDUI	COMPETENZA	CASSA	
NUMERO	DENOMINAZIONE				
9559	RIMBORSO ALLA CASSA DEPOSITI E PRESTITI DELLA QUOTA CAPITALE DELLE RATE DI AMMORTAMENTO RELATIVE AI MUTUI E AD ALTRE OPERAZIONI EFFETTUATE PER IL RISANAMENTO E VALORIZZAZIONE DEL TERRITORIO. ( 61.3.2 )( 1.7.1 )	INIZ. VARIAZ. P. DEF. PAGATO RIM. PG. TOTALE EC/MSP RS31/12	8.000.000,00 8.000.000,00 6.978.983,22 6.978.983,22 1.021.016,78	8.000.000,00 8.000.000,00 6.978.983,22 6.978.983,22 1.021.016,78	
9561	RIMBORSO ALLA CASSA DEPOSITI E PRESTITI DELLA QUOTA CAPITALE DELLE RATE DI AMMORTAMENTO RELATIVE AI MUTUI E AD ALTRE OPERAZIONI FINANZIARIE EFFETTUATE PER INTERVENTI DIVERSI. ( 61.3.2 )( 1.7.1 )	INIZ. VARIAZ. P. DEF. PAGATO RIM. PG. TOTALE EC/MSP RS31/12	15.000.000,00 15.000.000,00 14.280.295,11 14.280.295,11 719.704,89	15.000.000,00 15.000.000,00 14.280.295,11 14.280.295,11 719.704,89	
9562	RIMBORSO ALLA CASSA DEPOSITI E PRESTITI DELLA QUOTA CAPITALE DELLE RATE DI AMMORTAMENTO RELATIVE AI MUTUI E AD ALTRE OPERAZIONI FINANZIARIE EFFETTUATE PER LA PRIVATIZZAZIONE DEL BANCO DI NAPOLI SPA. ( 61.3.2 )( 1.7.1 )	INIZ. VARIAZ. P. DEF. PAGATO RIM. PG. TOTALE EC/MSP RS31/12	12.000.000,00 12.000.000,00 10.437.321,94 10.437.321,94 1.562.678,06	12.000.000,00 12.000.000,00 10.437.321,94 10.437.321,94 1.562.678,06	
9563	SOMMA DA CORRISPONDERE ALLA BANCA D'ITALIA PER LA REGOLAZIONE DEL DEBITO DELLO STATO IN DIPENDENZA DELLE CAMPAGNE DI AMMASSO OBBLIGATORIO O DI COMMERCIALIZZAZIONE DI PRODOTTI AGRICOLI PER GLI ANNI 1948/49, 1954/55 E 1961/62 ( 61.3.2 )( 1.7.1 ) (NUOVA ISTITUZIONE)	INIZ. VARIAZ. P. DEF. PAGATO RIM. PG. TOTALE EC/MSP RS31/12	33.692.020,00 33.692.020,00 33.692.020,00 33.692.020,00	33.692.020,00 33.692.020,00 33.692.020,00 33.692.020,00	
VARIAZIONI: CAPITOLO 9563: DMT 85477 2011 (CP CS 33.692.020,00)					

16/05/2012

020/095/444

2011		SPESA - CONSUNTIVO PER CAPITOLI/PIANI DI GESTIONE			
		MINISTERO DELL'ECONOMIA E DELLE FINANZE			
UNITA' DI VOTO/CAPITOLO		RESIDUI	COMPETENZA	CASSA	
NUMERO	DENOMINAZIONE				
9565	SOMMA DA DESTINARE ALL'AMMORTAMENTO DEI TITOLI DI STATO ( 61.2.2 ) ( 1.7.1 ) (SPESE OBBLIGATORIE)	INIZ. 33.825,00 VARIAZ. P. DEF. 33.825,00 PAGATO 33.825,00 RIM. PG. TOTALE 33.825,00 EC/MSP RS31/12 783.677,00	1.451.046.385,00 1.451.046.385,00 1.450.262.708,00 783.677,00 1.451.046.385,00	1.451.080.210,00 1.451.080.210,00 1.450.296.533,00 783.677,00 1.450.296.533,00	
9590	RIMBORSO TOTALE O RINEGOZIAZIONE DI PASSIVITA' A TOTALE O PARZIALE CARICO DELLO STATO ( 61.2.2 ) ( 1.7.1 )	INIZ. VARIAZ. P. DEF. PAGATO RIM. PG. TOTALE EC/MSP RS31/12	600.000.000,00 -250.000.000,00 350.000.000,00 350.000.000,00	600.000.000,00 -250.000.000,00 350.000.000,00 350.000.000,00	
9591	RIMBORSO ALLA BANCA D' ITALIA DEL CONTROVALORE DELLE MONETE METALLICHE IN LIRE PRESENTATE AL CAMBIO PER IL RITIRO DALLA CIRCOLAZIONE ( 61.2.2 ) ( 1.7.1 )	INIZ. 155.430,98 VARIAZ. P. DEF. 155.430,98 PAGATO RIM. PG. TOTALE 155.430,98 EC/MSP RS31/12 2.455.430,98	6.000.000,00 6.000.000,00 636.527,96 2.300.000,00 2.936.527,96 3.063.472,04	6.000.000,00 6.000.000,00 636.527,96 2.300.000,00 636.527,96 5.363.472,04	
9600	DIPARTIMENTO DELLA RAGIONERIA GENERALE DELLO STATO RIMBORSO ALLA CASSA DEPOSITI E PRESTITI DELLA QUOTA CAPITALE DELLE RATE DI AMMORTAMENTO RELATIVE AI MUTUI CONTRATTI PER IL RISANAMENTO E LA RICOSTRUZIONE DELLE ZONE TERREMOTATE. ( 61.3.2 ) ( 1.7.1 )	INIZ. VARIAZ. P. DEF. PAGATO RIM. PG. TOTALE EC/MSP RS31/12	1.000.000,00 1.000.000,00 731.204,30 731.204,30 268.795,70	1.000.000,00 1.000.000,00 731.204,30 731.204,30 268.795,70	
VARIAZIONI: CAPITOLO 9565: DMT 59278 2011 (CP CS 1.450.262.708,00) DMT 103690 2011 (CS 33.825,00) DMT 114789 2011 (CP CS 783.677,00) CAPITOLO 9590: L. ASS. 182 2011 (CP CS -250.000.000,00)					

16/05/2012

020/095/445

2011		SPESA - CONSUNTIVO PER CAPICOLI/PIANI DI GESTIONE			
		MINISTERO DELL'ECONOMIA E DELLE FINANZE			
UNITA' DI VOTO/CAPITOLO		RESIDUI	COMPETENZA	CASSA	
NUMERO	DENOMINAZIONE				
9601	RIMBORSO ALLA CASSA DEPOSITI E PRESTITI DELLA QUOTA CAPITALE DELLE RATE DI AMMORTAMENTO RELATIVE AI MUTUI CONTRATTI NEL SETTORE DELL'EDILIZIA ABITATIVA E PENITENZIARIA. ( 61.3.2 ) ( 1.7.1 )	INIZ.	15.000.000,00	15.000.000,00	
		VARIAZ.			
		P. DEF.	15.000.000,00	15.000.000,00	
		PAGATO	14.911.169,73	14.911.169,73	
		RIM. PG.			
		TOTALE	14.911.169,73	14.911.169,73	
		EC/MSP RS31/12	88.830,27	88.830,27	
9602	RIMBORSO ALLA CASSA DEPOSITI E PRESTITI DELLA QUOTA CAPITALE DELLE RATE DI AMMORTAMENTO RELATIVE AI MUTUI CONTRATTI DA PROVINCE, COMUNI E COMUNITA' MONTANE. ( 61.3.2 ) ( 1.7.1 )	INIZ.	43.000.000,00	43.000.000,00	
		VARIAZ.			
		P. DEF.	43.000.000,00	43.000.000,00	
		PAGATO	42.899.854,31	42.899.854,31	
		RIM. PG.			
		TOTALE	42.899.854,31	42.899.854,31	
		EC/MSP RS31/12	100.145,69	100.145,69	
9603	RIMBORSO ALLA CASSA DEPOSITI E PRESTITI DELLA QUOTA CAPITALE DELLE RATE DI AMMORTAMENTO RELATIVE AI MUTUI CONTRATTI PER IL RIPIANO DEFICIT SANITARIO. ( 61.3.2 ) ( 1.7.1 )	INIZ.	31.000.000,00	31.000.000,00	
		VARIAZ.			
		P. DEF.	31.000.000,00	31.000.000,00	
		PAGATO	30.861.549,77	30.861.549,77	
		RIM. PG.			
		TOTALE	30.861.549,77	30.861.549,77	
		EC/MSP RS31/12	138.450,23	138.450,23	
9604	RIMBORSO ALLA CASSA DEPOSITI E PRESTITI DELLA QUOTA CAPITALE DELLE RATE DI AMMORTAMENTO RELATIVE AI MUTUI CONTRATTI PER IL RIPIANO DEFICIT DEI TRASPORTI. ( 61.3.2 ) ( 1.7.1 )	INIZ.	12.000.000,00	12.000.000,00	
		VARIAZ.			
		P. DEF.	12.000.000,00	12.000.000,00	
		PAGATO	11.981.376,55	11.981.376,55	
		RIM. PG.			
		TOTALE	11.981.376,55	11.981.376,55	
		EC/MSP RS31/12	18.623,45	18.623,45	
9605	RIMBORSO ALLA CASSA DEPOSITI E PRESTITI DELLA QUOTA CAPITALE DELLE RATE DI AMMORTAMENTO RELATIVE AI MUTUI CONTRATTI PER LA PREVENZIONE DELL'INQUINAMENTO DELLE ACQUE. ( 61.3.2 ) ( 1.7.1 )	INIZ.	563.000,00	563.000,00	
		VARIAZ.			
		P. DEF.	563.000,00	563.000,00	
		PAGATO	519.624,51	519.624,51	
		RIM. PG.			
		TOTALE	519.624,51	519.624,51	
		EC/MSP RS31/12	43.375,49	43.375,49	

16/05/2012

020/095/446

2011		SPESA - CONSUNTIVO PER CAPITOLI/PIANI DI GESTIONE			
		MINISTERO DELL'ECONOMIA E DELLE FINANZE			
UNITA' DI VOTO/CAPITOLO			RESIDUI	COMPETENZA	CASSA
NUMERO	DENOMINAZIONE				
	TOTALE MISSIONE (34)	INIZ.	324.097.935,64	293.889.159.726,00	293.889.159.726,00
		VARIAZ.		-17.487.806.593,00	-17.233.374.622,00
		P. DEF.	324.097.935,64	276.401.353.133,00	276.655.785.104,00
		PAGATO	260.148.514,95	259.406.809.597,38	259.666.958.112,33
		RIM. PG.	63.949.420,69	539.451.126,33	
		TOTALE	324.097.935,64	259.946.260.723,71	259.666.958.112,33
		EC/MSP		16.455.092.409,29	16.988.826.991,67
		RS31/12	603.400.547,02		

**MINISTERO DELL'ECONOMIA E DELLE FINANZE**  
**RIEPILOGO E RIASSUNTI**



16/05/2012

020/005/1

SPESA - RIEPILOGO PER CENTRI DI RESPONSABILITA'				
2011	MINISTERO DELL'ECONOMIA E DELLE FINANZE			
CENTRI DI RESPONSABILITA'		RESIDUI	COMPETENZA	CASSA
GABINETTO E UFFICI DI DIRETTA COLLABORAZIONE ALL'OPERA DEL MINISTRO	INIZ.	4.202.730,46	27.768.535,00	27.768.535,00
	VARIAZ.		-1.730.214,00	-86.716,00
	P. DEF.	4.202.730,46	26.038.321,00	27.681.819,00
	PAGATO	3.070.603,15	17.167.461,15	20.238.064,30
	RIM. PG.	673.479,17	3.879.270,45	
	TOTALE	3.744.082,32	21.046.731,60	20.238.064,30
	EC/MSP	458.648,14	4.991.589,40	7.443.754,70
	RS31/12	4.552.749,62		
DIPARTIMENTO DELL'AMMINISTRAZIONE GENERALE DEL PERSONALE E DEI SERVIZI	INIZ.	879.753.367,30	2.024.752.888,00	2.016.702.888,00
	VARIAZ.		223.505.518,00	296.800.007,00
	P. DEF.	879.753.367,30	2.248.258.406,00	2.315.502.895,00
	PAGATO	150.246.113,72	1.179.906.676,21	1.330.152.789,93
	RIM. PG.	693.846.402,57	171.700.049,44	
	TOTALE	844.092.516,29	1.351.606.725,65	1.330.152.789,93
	EC/MSP	35.660.851,01	896.651.680,35	985.350.105,07
	RS31/12	865.546.452,01		
DIPARTIMENTO DEL TESORO	INIZ.	13.704.150.463,91	335.192.509.296,00	335.514.806.164,00
	VARIAZ.	32.901.460,00	-9.791.930.253,00	-4.002.856.966,00
	P. DEF.	13.737.051.923,91	325.400.579.043,00	331.511.949.198,00
	PAGATO	8.988.800.878,62	303.576.254.905,73	312.565.055.784,35
	RIM. PG.	3.731.612.091,24	5.190.711.103,67	
	TOTALE	12.720.412.969,86	308.766.966.009,40	312.565.055.784,35
	EC/MSP	1.016.638.954,05	16.633.613.033,60	18.946.893.413,65
	RS31/12	8.922.323.194,91		
DIPARTIMENTO DELLA RAGIONERIA GENERALE DELLO STATO	INIZ.	35.063.758.484,09	131.510.166.204,00	142.472.944.204,00
	VARIAZ.	-179.450.645,00	-3.954.796.773,00	-13.451.606.765,00
	P. DEF.	34.884.307.839,09	127.555.369.431,00	129.021.337.439,00
	PAGATO	13.510.429.543,40	106.982.000.245,54	120.492.429.788,94
	RIM. PG.	17.199.706.900,08	14.681.555.693,30	
	TOTALE	30.710.136.443,48	121.663.555.938,84	120.492.429.788,94
	EC/MSP	4.174.171.395,61	5.891.813.492,16	8.528.907.650,06
	RS31/12	31.881.262.593,38		
DIPARTIMENTO DELLE FINANZE	INIZ.	4.066.499.083,72	54.420.433.291,00	54.275.493.291,00
	VARIAZ.	47.682.000,00	-2.035.519.157,00	-1.578.384.791,00
	P. DEF.	4.114.181.083,72	52.384.914.134,00	52.697.108.500,00
	PAGATO	906.170.851,99	46.836.899.800,46	47.743.070.652,45
	RIM. PG.	1.254.562.138,14	1.320.323.016,23	
	TOTALE	2.160.732.990,13	48.157.222.816,69	47.743.070.652,45
	EC/MSP	1.953.448.093,59	4.227.691.317,31	4.954.037.847,55
	RS31/12	2.574.885.154,37		
GUARDIA DI FINANZA	INIZ.	556.824.287,21	4.094.070.958,00	4.094.070.958,00
	VARIAZ.		157.115.809,00	204.932.960,00
	P. DEF.	556.824.287,21	4.251.186.767,00	4.299.003.918,00
	PAGATO	206.830.203,57	3.724.024.399,79	3.930.854.603,36
	RIM. PG.	216.579.617,51	232.159.775,46	
	TOTALE	423.409.821,08	3.956.184.175,25	3.930.854.603,36
	EC/MSP	133.414.466,13	295.002.591,75	368.149.314,64
	RS31/12	448.739.392,97		

16/05/2012

020/005/2

		SPESA - RIEPILOGO PER CENTRI DI RESPONSABILITA'			
2011	MINISTERO DELL'ECONOMIA E DELLE FINANZE				
CENTRI DI RESPONSABILITA'		RESIDUI	COMPETENZA	CASSA	
AVVOCATURA DELLO STATO	INIZ.	22.577.412,64	126.212.366,00	135.888.854,00	
	VARIAZ.		49.838.760,00	57.716.936,00	
	P. DEF.	22.577.412,64	176.051.126,00	193.605.790,00	
	PAGATO	18.530.320,22	144.445.651,20	162.975.971,42	
	RIM. PG.	3.788.508,80	25.569.085,81		
	TOTALE	22.318.829,02	170.014.737,01	162.975.971,42	
	EC/MSP	258.583,62	6.036.388,99	30.629.810,58	
	RS31/12	29.357.594,61			
	SERVIZIO PER LA GESTIONE DELLE SPESE RESIDUALI	INIZ.	0,46		
		VARIAZ.			
P. DEF.		0,46			
PAGATO					
RIM. PG.					
TOTALE					
EC/MSP		0,46			
RS31/12					
TOTALE		INIZ.	54.297.765.829,79	527.395.913.538,00	538.537.674.894,00
		VARIAZ.	-98.867.185,00	-15.353.516.310,00	-18.471.485.335,00
	P. DEF.	54.198.898.644,79	512.042.397.228,00	520.066.189.559,00	
	PAGATO	23.784.078.514,67	462.460.699.140,08	486.244.777.654,75	
	RIM. PG.	23.100.769.137,51	21.625.897.994,36		
	TOTALE	46.884.847.652,18	484.086.597.134,44	486.244.777.654,75	
	EC/MSP	7.314.050.992,61	27.955.800.093,56	33.821.411.904,25	
	RS31/12	44.726.667.131,87			



16/05/2012

020/006/1

SPESA - RIASSUNTO PER MISSIONE - PROGRAMMA - TITOLO - CATEGORIA				
2011	MINISTERO DELL'ECONOMIA E DELLE FINANZE			
MISSIONE - PROGRAMMA - TITOLO - CATEGORIA		RESIDUI	COMPETENZA	CASSA
1 Politiche economico-finanziarie e di bilancio (29)	INIZ.	4.467.623.932,76	60.933.578.645,00	62.054.735.513,00
	VARIAZ.	49.074.797,00	2.559.652.069,00	2.766.409.294,00
	P. DEF.	4.516.698.729,76	63.493.230.714,00	64.821.144.807,00
	PAGATO	1.682.387.411,96	56.798.405.688,87	58.480.793.100,83
	RIM. PG.	956.788.041,39	2.100.161.486,91	
	TOTALE	2.639.175.453,35	58.898.567.175,78	58.480.793.100,83
	EC/MSP RS31/12	1.877.523.276,41 3.056.949.528,30	4.594.663.538,22	6.340.351.706,17
1.1 Regolazione giurisdizione e coordinamento del sistema della fiscalità (29.1)	INIZ.	900.175.454,89	5.617.288.129,00	5.617.348.129,00
	VARIAZ.	49.074.797,00	685.587.750,00	804.371.626,00
	P. DEF.	949.250.251,89	6.302.875.879,00	6.421.719.755,00
	PAGATO	453.837.157,57	5.131.152.225,29	5.584.989.382,86
	RIM. PG.	77.728.511,71	474.497.458,77	
	TOTALE	531.565.669,28	5.605.649.684,06	5.584.989.382,86
	EC/MSP RS31/12	417.684.582,61 552.225.970,48	697.226.194,94	836.730.372,14
TITOLO I - SPESE CORRENTI	INIZ.	767.280.289,64	5.577.864.136,00	5.577.924.136,00
	VARIAZ.	49.074.797,00	625.378.269,00	734.024.237,00
	P. DEF.	816.355.086,64	6.203.242.405,00	6.311.948.373,00
	PAGATO	414.544.044,79	5.088.399.660,98	5.502.943.705,77
	RIM. PG.	39.112.954,10	417.686.491,31	
	TOTALE	453.656.998,89	5.506.086.152,29	5.502.943.705,77
	EC/MSP RS31/12	362.698.087,75 456.799.445,41	697.156.252,71	809.004.667,23
REDDITI DA LAVORO DIPENDENTE	INIZ.	8.623.045,56	123.786.451,00	123.786.451,00
	VARIAZ.		17.936.599,00	23.225.923,00
	P. DEF.	8.623.045,56	141.723.050,00	147.012.374,00
	PAGATO	1.522.459,56	132.572.838,01	134.095.297,57
	RIM. PG.	780.806,08	659.723,30	
	TOTALE	2.303.265,64	133.232.561,31	134.095.297,57
	EC/MSP RS31/12	6.319.779,92 1.440.529,38	8.490.488,69	12.917.076,43
CONSUMI INTERMEDI	INIZ.	222.216.799,97	465.711.670,00	465.771.670,00
	VARIAZ.		24.885.190,00	18.494.467,00
	P. DEF.	222.216.799,97	490.596.860,00	484.266.137,00
	PAGATO	213.324.732,00	206.013.337,99	419.338.069,99
	RIM. PG.	3.908.060,06	273.125.750,82	
	TOTALE	217.232.792,06	479.139.088,81	419.338.069,99
	EC/MSP RS31/12	4.984.007,91 277.033.810,88	11.457.771,19	64.928.067,01

16/05/2012

020/006/2

SPESA - RIASSUNTO PER MISSIONE - PROGRAMMA - TITOLO - CATEGORIA				
2011	MINISTERO DELL'ECONOMIA E DELLE FINANZE			
MISSIONE - PROGRAMMA - TITOLO - CATEGORIA		RESIDUI	COMPETENZA	CASSA
IMPOSTE PAGATE SULLA PRODUZIONE	INIZ.	1.712.149,40	8.679.926,00	8.679.926,00
	VARIAZ.		1.254.537,00	1.254.537,00
	P. DEF.	1.712.149,40	9.934.463,00	9.934.463,00
	PAGATO	497.918,28	9.063.210,45	9.561.128,73
	RIM. PG.	58,26		
	TOTALE	497.976,54	9.063.210,45	9.561.128,73
	EC/MSP RS31/12	1.214.172,86 58,26	871.252,55	373.334,27
TRASFERIMENTI CORRENTI AD AMMINISTRAZIONI PUBBLICHE	INIZ.	88.985.084,18	3.536.344.786,00	3.536.344.786,00
	VARIAZ.	47.682.000,00	405.547.014,00	453.229.014,00
	P. DEF.	136.667.084,18	3.941.891.800,00	3.989.573.800,00
	PAGATO	136.667.084,18	3.815.061.434,33	3.951.728.518,51
	RIM. PG.		126.830.365,17	
	TOTALE	136.667.084,18	3.941.891.799,50	3.951.728.518,51
	EC/MSP RS31/12		0,50	37.845.281,49
TRASFERIMENTI CORRENTI A FAMIGLIE E ISTITUZIONI SOCIALI PRIVATE	INIZ.	336.816.018,00	73.254.794,00	73.254.794,00
	VARIAZ.		47.241.269,00	84.057.287,00
	P. DEF.	336.816.018,00	120.496.063,00	157.312.081,00
	PAGATO	36.816.018,00	119.537.621,00	156.353.639,00
	RIM. PG.			
	TOTALE	36.816.018,00	119.537.621,00	156.353.639,00
	EC/MSP RS31/12	300.000.000,00	958.442,00	958.442,00
TRASFERIMENTI CORRENTI A IMPRESE	INIZ.	52.357.673,22	23.653.593,00	23.653.593,00
	VARIAZ.	1.392.797,00	41.952.587,00	43.345.384,00
	P. DEF.	53.750.470,22	65.606.180,00	66.998.977,00
	PAGATO	1.640.254,77	46.915.894,00	48.556.148,77
	RIM. PG.	25.815.953,95	6.724.208,00	
	TOTALE	27.456.208,72	53.640.102,00	48.556.148,77
	EC/MSP RS31/12	26.294.261,50 32.540.161,95	11.966.078,00	18.442.828,23
INTERESSI PASSIVI E REDDITI DA CAPITALE	INIZ.	18.618.828,81	976.315.349,00	976.315.349,00
	VARIAZ.		62.531.016,00	78.441.123,00
	P. DEF.	18.618.828,81	1.038.846.365,00	1.054.756.472,00
	PAGATO	16.387.324,89	387.603.283,51	403.990.608,40
	RIM. PG.	1.239.680,72	1.908.750,76	
	TOTALE	17.627.005,61	389.512.034,27	403.990.608,40
	EC/MSP RS31/12	991.823,20 3.148.431,48	649.334.330,73	650.765.863,60

16/05/2012

020/006/3

SPESA - RIASSUNTO PER MISSIONE - PROGRAMMA - TITOLO - CATEGORIA					
2011	MINISTERO DELL'ECONOMIA E DELLE FINANZE				
MISSIONE - PROGRAMMA - TITOLO - CATEGORIA		RESIDUI	COMPETENZA	CASSA	
POSTE CORRETTIVE E COMPENSATIVE	INIZ.	25.611.921,86	183.396.142,00	183.396.142,00	
	VARIAZ.		24.035.600,00	25.035.600,00	
	P. DEF.	25.611.921,86	207.431.742,00	208.431.742,00	
	PAGATO	2.979.229,39	185.725.270,54	188.704.499,93	
	RIM. PG.	7.368,51	7.637.693,26		
	TOTALE	2.986.597,90	193.362.963,80	188.704.499,93	
	EC/MSP	22.625.323,96	14.068.778,20	19.727.242,07	
	RS31/12	7.645.061,77			
	AMMORTAMENTI	INIZ.		185.869.274,00	185.869.274,00
		VARIAZ.			
P. DEF.			185.869.274,00	185.869.274,00	
PAGATO			185.869.274,00	185.869.274,00	
RIM. PG.					
TOTALE			185.869.274,00	185.869.274,00	
ALTRE USCITE CORRENTI	INIZ.	12.338.768,64	852.151,00	852.151,00	
	VARIAZ.		-5.543,00	6.940.902,00	
	P. DEF.	12.338.768,64	846.608,00	7.793.053,00	
	PAGATO	4.709.023,72	37.497,15	4.746.520,87	
	RIM. PG.	7.361.026,52	800.000,00		
	TOTALE	12.070.050,24	837.497,15	4.746.520,87	
EC/MSP	EC/MSP	268.718,40	9.110,85	3.046.532,13	
	RS31/12	8.161.026,52			
	TITOLO II - SPESE IN CONTO CAPITALE	INIZ.	132.895.165,25	39.423.993,00	39.423.993,00
		VARIAZ.		60.209.481,00	70.347.389,00
		P. DEF.	132.895.165,25	99.633.474,00	109.771.382,00
		PAGATO	39.293.112,78	42.752.564,31	82.045.677,09
RIM. PG.		38.615.557,61	56.810.967,46		
TOTALE		77.908.670,39	99.563.531,77	82.045.677,09	
EC/MSP	EC/MSP	54.986.494,86	69.942,23	27.725.704,91	
	RS31/12	95.426.525,07			
	INVESTIMENTI FISSI LORDI E ACQUISTI DI TERRENI	INIZ.	96.599.027,24	26.553.993,00	26.553.993,00
		VARIAZ.		19.523.481,00	29.661.389,00
		P. DEF.	96.599.027,24	46.077.474,00	56.215.382,00
		PAGATO	39.293.112,78	698.408,31	39.991.521,09
RIM. PG.		19.915.557,61	45.309.123,46		
TOTALE		59.208.670,39	46.007.531,77	39.991.521,09	
EC/MSP	EC/MSP	37.390.356,85	69.942,23	16.223.860,91	
	RS31/12	65.224.681,07			

16/05/2012

020/006/4

SPESA - RIASSUNTO PER MISSIONE - PROGRAMMA - TITOLO - CATEGORIA				
2011	MINISTERO DELL'ECONOMIA E DELLE FINANZE			
MISSIONE - PROGRAMMA - TITOLO - CATEGORIA		RESIDUI	COMPETENZA	CASSA
CONTRIBUTI AGLI INVESTIMENTI	INIZ.	36.295.990,09	12.870.000,00	12.870.000,00
	VARIAZ.		40.686.000,00	40.686.000,00
	P. DEF.	36.295.990,09	53.556.000,00	53.556.000,00
	PAGATO		42.054.156,00	42.054.156,00
	RIM. PG.	18.700.000,00	11.501.844,00	
	TOTALE	18.700.000,00	53.556.000,00	42.054.156,00
	EC/MSP RS31/12	17.595.990,09 30.201.844,00		11.501.844,00
ALTRI TRASFERIMENTI IN CONTO CAPITALE	INIZ.	147,92		
	VARIAZ.			
	P. DEF.	147,92		
	PAGATO			
	RIM. PG.			
	TOTALE			
EC/MSP RS31/12	147,92			
1.3 Prevenzione e repressione delle frodi e delle violazioni agli obblighi fiscali (29.3)	INIZ.	337.412.856,08	2.644.181.147,00	2.644.181.147,00
	VARIAZ.		95.162.637,00	124.644.974,00
	P. DEF.	337.412.856,08	2.739.343.784,00	2.768.826.121,00
	PAGATO	137.317.186,02	2.407.692.837,57	2.545.010.023,59
	RIM. PG.	123.258.372,26	147.019.230,98	
	TOTALE	260.575.558,28	2.554.712.068,55	2.545.010.023,59
	EC/MSP RS31/12	76.837.297,80 270.277.603,24	184.631.715,45	223.816.097,41
TITOLO I - SPESE CORRENTI	INIZ.	219.085.509,83	2.548.002.996,00	2.548.002.996,00
	VARIAZ.		102.274.861,00	119.973.824,00
	P. DEF.	219.085.509,83	2.650.277.877,00	2.667.976.820,00
	PAGATO	88.286.201,99	2.370.272.870,28	2.458.559.072,27
	RIM. PG.	74.131.288,92	95.438.831,80	
	TOTALE	162.417.490,91	2.465.711.702,08	2.458.559.072,27
	EC/MSP RS31/12	56.668.018,92 169.570.120,72	184.566.174,92	209.417.747,73
REDDITI DA LAVORO DIPENDENTE	INIZ.	171.819.487,43	2.237.209.956,00	2.237.209.956,00
	VARIAZ.		68.638.114,00	76.328.473,00
	P. DEF.	171.819.487,43	2.305.848.070,00	2.313.538.429,00
	PAGATO	62.543.261,06	2.057.620.318,79	2.120.163.579,85
	RIM. PG.	60.846.322,36	65.946.720,60	
	TOTALE	123.389.583,42	2.123.567.039,39	2.120.163.579,85
	EC/MSP RS31/12	48.429.904,01 126.793.042,96	182.281.030,61	193.374.849,15

16/05/2012

020/006/5

SPESA - RIASSUNTO PER MISSIONE - PROGRAMMA - TITOLO - CATEGORIA				
2011	MINISTERO DELL'ECONOMIA E DELLE FINANZE			
MISSIONE - PROGRAMMA - TITOLO - CATEGORIA		RESIDUI	COMPETENZA	CASSA
CONSUMI INTERMEDI	INIZ.	36.423.161,81	170.020.502,00	170.020.502,00
	VARIAZ.		27.789.829,00	37.798.413,00
	P. DEF.	36.423.161,81	197.810.331,00	207.818.915,00
	PAGATO	22.749.147,77	175.282.872,54	198.032.020,31
	RIM. PG.	9.381.804,77	26.194.147,57	
	TOTALE	32.130.952,54	201.477.020,11	198.032.020,31
	EC/MSP	4.292.209,27	+3.666.689,11	9.786.894,69
	RS31/12	35.575.952,34		
IMPOSTE PAGATE SULLA PRODUZIONE	INIZ.	10.842.860,59	130.131.000,00	130.131.000,00
	VARIAZ.		4.297.932,00	4.297.932,00
	P. DEF.	10.842.860,59	134.428.932,00	134.428.932,00
	PAGATO	2.993.793,16	125.219.624,95	128.213.418,11
	RIM. PG.	3.903.161,79	3.297.963,63	
	TOTALE	6.896.954,95	128.517.588,58	128.213.418,11
	EC/MSP	3.945.905,64	5.911.343,42	6.215.513,89
	RS31/12	7.201.125,42		
TRASFERIMENTI CORRENTI A FAMIGLIE E ISTITUZIONI SOCIALI PRIVATE	INIZ.		2.289.052,00	2.289.052,00
	VARIAZ.		-1.043,00	-1.043,00
	P. DEF.		2.288.009,00	2.288.009,00
	PAGATO		2.247.519,00	2.247.519,00
	RIM. PG.			
	TOTALE		2.247.519,00	2.247.519,00
	EC/MSP		40.490,00	40.490,00
	RS31/12			
INTERESSI PASSIVI E REDDITI DA CAPITALE	INIZ.			
	VARIAZ.		58.572,00	58.572,00
	P. DEF.		58.572,00	58.572,00
	PAGATO		58.572,00	58.572,00
	RIM. PG.			
	TOTALE		58.572,00	58.572,00
	EC/MSP			
	RS31/12			
POSTE CORRETTIVE E COMPENSATIVE	INIZ.		8.000.000,00	8.000.000,00
	VARIAZ.			
	P. DEF.		8.000.000,00	8.000.000,00
	PAGATO		8.000.000,00	8.000.000,00
	RIM. PG.			
	TOTALE		8.000.000,00	8.000.000,00
	EC/MSP			
	RS31/12			

16/05/2012

020/006/6

		SPESA - RIASSUNTO PER MISSIONE - PROGRAMMA - TITOLO - CATEGORIA		
2011	MINISTERO DELL'ECONOMIA E DELLE FINANZE			
MISSIONE - PROGRAMMA - TITOLO - CATEGORIA		RESIDUI	COMPETENZA	CASSA
ALTRE USCITE CORRENTI			352.486,00	352.486,00
	INIZ.			
	VARIAZ.		1.491.477,00	1.491.477,00
	P. DEF.		1.843.963,00	1.843.963,00
	PAGATO		1.843.963,00	1.843.963,00
	RIM. PG.			
	TOTALE		1.843.963,00	1.843.963,00
	EC/MSP			
	RS31/12			
TITOLO II - SPESE IN CONTO CAPITALE		118.327.346,25	96.178.151,00	96.178.151,00
	INIZ.			
	VARIAZ.		-7.112.244,00	4.671.150,00
	P. DEF.	118.327.346,25	89.065.907,00	100.849.301,00
	PAGATO	49.030.984,03	37.419.967,29	66.450.951,32
	RIM. PG.	49.127.083,34	51.580.399,18	
	TOTALE	98.158.067,37	89.000.366,47	86.450.951,32
	EC/MSP	20.169.278,88	65.540,53	14.398.349,68
	RS31/12	100.707.482,52		
INVESTIMENTI FISSI LORDI E ACQUISTI DI TERRENI		118.327.346,25	96.164.920,00	96.164.920,00
	INIZ.			
	VARIAZ.		-7.112.244,00	4.671.150,00
	P. DEF.	118.327.346,25	89.052.676,00	100.836.070,00
	PAGATO	49.030.984,03	37.417.064,91	66.448.068,94
	RIM. PG.	49.127.083,34	51.580.399,18	
	TOTALE	98.158.067,37	88.997.484,09	86.448.068,94
	EC/MSP	20.169.278,88	55.191,91	14.388.001,06
	RS31/12	100.707.482,52		
CONTRIBUTI AGLI INVESTIMENTI AD IMPRESE			13.231,00	13.231,00
	INIZ.			
	VARIAZ.			
	P. DEF.		13.231,00	13.231,00
	PAGATO		2.882,38	2.882,38
	RIM. PG.			
	TOTALE		2.882,38	2.882,38
	EC/MSP		10.348,62	10.348,62
	RS31/12			
1.4 Regolamentazione e vigilanza sul settore finanziario (29.4)		19.950.353,85	15.513.518,00	15.810.386,00
	INIZ.			
	VARIAZ.		4.973.595.355,00	4.991.087.117,00
	P. DEF.	19.950.353,85	4.989.108.873,00	5.006.897.503,00
	PAGATO	4.394.931,86	4.980.399.914,47	4.984.794.846,33
	RIM. PG.	15.202.184,00	3.676.148,93	
	TOTALE	19.597.115,86	4.984.076.063,40	4.984.794.846,33
	EC/MSP	353.237,99	5.032.809,60	22.102.656,67
	RS31/12	18.878.332,93		

16/05/2012

020/006/7

SPESA - RIASSUNTO PER MISSIONE - PROGRAMMA - TITOLO - CATEGORIA				
2011	MINISTERO DELL'ECONOMIA E DELLE FINANZE			
MISSIONE - PROGRAMMA - TITOLO - CATEGORIA		RESIDUI	COMPETENZA	CASSA
TITOLO I - SPESE CORRENTI	INIZ.	1.972.734,24	13.703.329,00	13.966.452,00
	VARIAZ.		5.759.929,00	6.553.568,00
	P. DEF.	1.972.734,24	19.463.258,00	20.520.020,00
	PAGATO	1.590.846,68	12.755.908,90	14.346.755,58
	RIM. PG.	206.800,91	1.674.540,30	
	TOTALE	1.797.647,59	14.430.449,20	14.346.755,58
	EC/MSP	175.086,65	5.032.808,80	6.173.264,42
	RS31/12	1.881.341,21		
REDDITI DA LAVORO DIPENDENTE	INIZ.	72.368,87	7.987.023,00	7.987.023,00
	VARIAZ.		2.206.255,00	2.206.255,00
	P. DEF.	72.368,87	10.193.278,00	10.193.278,00
	PAGATO	38.123,42	8.952.782,27	8.990.905,69
	RIM. PG.	15.289,73	45.741,00	
	TOTALE	53.413,15	8.998.523,27	8.990.905,69
	EC/MSP	18.955,72	1.194.754,73	1.202.372,31
	RS31/12	61.030,73		
CONSUMI INTERMEDI	INIZ.	1.900.365,37	1.198.296,00	1.461.419,00
	VARIAZ.		3.326.743,00	4.120.382,00
	P. DEF.	1.900.365,37	4.525.039,00	5.581.801,00
	PAGATO	1.552.723,26	2.467.655,59	4.020.378,85
	RIM. PG.	191.511,18	1.628.799,30	
	TOTALE	1.744.234,44	4.096.454,89	4.020.378,85
	EC/MSP	156.130,93	428.584,11	1.561.422,15
	RS31/12	1.820.310,48		
IMPOSTE PAGATE SULLA PRODUZIONE	INIZ.		583.749,00	583.749,00
	VARIAZ.		226.931,00	226.931,00
	P. DEF.		810.680,00	810.680,00
	PAGATO		636.710,04	636.710,04
	RIM. PG.			
	TOTALE		636.710,04	636.710,04
	EC/MSP		173.969,96	173.969,96
	RS31/12			
TRASFERIMENTI CORRENTI A IMPRESE	INIZ.		1.448.761,00	1.448.761,00
	VARIAZ.			
	P. DEF.		1.448.761,00	1.448.761,00
	PAGATO		698.761,00	698.761,00
	RIM. PG.			
	TOTALE		698.761,00	698.761,00
	EC/MSP		750.000,00	750.000,00
	RS31/12			

16/05/2012

020/006/6

SPESA - RIASSUNTO PER MISSIONE - PROGRAMMA - TITOLO - CATEGORIA				
2011	MINISTERO DELL'ECONOMIA E DELLE FINANZE			
MISSIONE - PROGRAMMA - TITOLO - CATEGORIA		RESIDUI	COMPETENZA	CASSA
ALTRE USCITE CORRENTI	INIZ.		2.485.500,00	2.485.500,00
	VARIAZ.			
	P. DEF.		2.485.500,00	2.485.500,00
	PAGATO			
	RIM. PG.			
	TOTALE			
TITOLO II - SPESE IN CONTO CAPITALE	EC/MSP		2.485.500,00	2.485.500,00
	RS31/12			
	INIZ.	17.977.619,61	1.810.189,00	1.843.934,00
	VARIAZ.		4.967.835.426,00	4.984.533.549,00
	P. DEF.	17.977.619,61	4.969.645.615,00	4.986.377.483,00
	PAGATO	2.804.085,18	4.967.644.005,57	4.970.448.090,75
RIM. PG.	14.995.383,09	2.001.608,63		
TOTALE	17.799.468,27	4.969.645.614,20	4.970.448.090,75	
INVESTIMENTI FISSI LORDI E ACQUISTI DI TERRENI	EC/MSP	178.151,34	0,80	15.929.392,25
	RS31/12	16.996.991,72		
	INIZ.	1.279.496,90	1.810.189,00	1.843.934,00
	VARIAZ.		-3.667,00	-3.667,00
	P. DEF.	1.279.496,90	1.806.522,00	1.840.267,00
	PAGATO	1.013.523,29	804.912,57	1.818.435,86
RIM. PG.	87.822,27	1.001.608,63		
TOTALE	1.101.345,56	1.806.521,20	1.818.435,86	
ACQUISIZIONI DI ATTIVITA' FINANZIARIE	EC/MSP	178.151,34	0,80	21.831,14
	RS31/12	1.089.430,90		
	INIZ.	16.698.122,71		
	VARIAZ.		4.967.839.093,00	4.984.537.216,00
	P. DEF.	16.698.122,71	4.967.839.093,00	4.984.537.216,00
	PAGATO	1.790.561,89	4.966.839.093,00	4.968.629.654,89
RIM. PG.	14.907.560,82	1.000.000,00		
TOTALE	16.698.122,71	4.967.839.093,00	4.968.629.654,89	
1.5 Regolazioni contabili, restituzioni e rimborsi d'imposte (29.5)	EC/MSP			15.907.561,11
	RS31/12	15.907.560,82		
	INIZ.	2.895.565.428,34	51.034.741.920,00	51.024.741.920,00
	VARIAZ.		-2.459.739.946,00	-2.293.132.431,00
	P. DEF.	2.895.565.428,34	46.575.001.974,00	48.731.609.489,00
	PAGATO	857.368.373,56	43.798.555.716,04	44.655.924.089,60
RIM. PG.	685.964.770,80	1.335.802.386,26		
TOTALE	1.543.333.144,36	45.134.358.102,30	44.655.924.089,60	
1.5 Regolazioni contabili, restituzioni e rimborsi d'imposte (29.5)	EC/MSP	1.352.232.283,98	3.440.643.871,70	4.075.685.399,40
	RS31/12	2.021.767.157,06		



16/05/2012

020/006/9

SPESA - RIASSUNTO PER MISSIONE - PROGRAMMA - TITOLO - CATEGORIA				
2011	MINISTERO DELL'ECONOMIA E DELLE FINANZE			
MISSIONE - PROGRAMMA - TITOLO - CATEGORIA		RESIDUI	COMPETENZA	CASSA
TITOLO I - SPESE CORRENTI	INIZ.	1.661.268.864,84	51.019.741.920,00	51.019.741.920,00
	VARIAZ.		-2.458.145.358,00	-2.406.537.843,00
	P. DEF.	1.661.268.864,84	48.561.596.562,00	48.613.204.077,00
	PAGATO	742.368.373,56	43.798.555.716,04	44.540.924.089,60
	RIM. PG.	685.964.770,80	1.322.396.974,26	
	TOTALE	1.428.333.144,36	45.120.952.690,30	44.540.924.089,60
	EC/MSP	232.935.720,48	3.440.643.871,70	4.072.279.987,40
	RS31/12	2.008.361.745,06		
CONSUMI INTERMEDI	INIZ.	104.343.454,08	493.841.554,00	493.841.554,00
	VARIAZ.		-92.850.473,00	-92.769.505,00
	P. DEF.	104.343.454,08	400.991.081,00	401.072.049,00
	PAGATO	275.345,95	121.837.573,51	122.112.919,46
	RIM. PG.	55.751.491,26	56.215.525,18	
	TOTALE	56.026.837,21	178.053.098,69	122.112.919,46
	EC/MSP	48.316.616,87	222.937.982,31	278.959.129,54
	RS31/12	111.967.016,44		
TRASFERIMENTI CORRENTI AD AMMINISTRAZIONI PUBBLICHE	INIZ.		5.215.070,00	5.215.070,00
	VARIAZ.		-422.737,00	-422.737,00
	P. DEF.		4.792.333,00	4.792.333,00
	PAGATO		4.767.821,00	4.767.821,00
	RIM. PG.		24.512,00	
	TOTALE		4.792.333,00	4.767.821,00
	EC/MSP			24.512,00
	RS31/12	24.512,00		
TRASFERIMENTI CORRENTI A IMPRESE	INIZ.		10.830.760,00	10.830.760,00
	VARIAZ.		111.954.932,00	111.954.932,00
	P. DEF.		122.785.692,00	122.785.692,00
	PAGATO		9.785.692,00	9.785.692,00
	RIM. PG.			
	TOTALE		9.785.692,00	9.785.692,00
	EC/MSP		113.000.000,00	113.000.000,00
	RS31/12			
POSTE CORRETTIVE E COMPENSATIVE	INIZ.	1.316.175.410,76	50.459.854.536,00	50.459.854.536,00
	VARIAZ.		-2.521.827.080,00	-2.470.300.533,00
	P. DEF.	1.316.175.410,76	47.938.027.456,00	47.989.554.003,00
	PAGATO	712.268.384,99	43.662.164.629,53	44.374.433.014,52
	RIM. PG.	501.193.279,54	1.171.156.937,08	
	TOTALE	1.213.461.664,53	44.833.321.566,61	44.374.433.014,52
	EC/MSP	102.713.746,23	3.104.705.889,39	3.615.120.988,48
	RS31/12	1.672.350.216,62		

16/05/2012

020/006/10

SPESA - RIASSUNTO PER MISSIONE - PROGRAMMA - TITOLO - CATEGORIA				
2011	MINISTERO DELL'ECONOMIA E DELLE FINANZE			
MISSIONE - PROGRAMMA - TITOLO - CATEGORIA		RESIDUI	COMPETENZA	CASSA
ALTRE USCITE CORRENTI	INIZ.	240.750.000,00	50.000.000,00	50.000.000,00
	VARIAZ.		45.000.000,00	45.000.000,00
	P. DEF.	240.750.000,00	95.000.000,00	95.000.000,00
	PAGATO	29.824.642,62		29.824.642,62
	RIM. PG.	129.020.000,00	95.000.000,00	
	TOTALE	158.844.642,62	95.000.000,00	29.824.642,62
	EC/MSP	81.905.357,38		65.175.357,38
	RS31/12	224.020.000,00		
TITOLO II - SPESE IN CONTO CAPITALE	INIZ.	1.234.296.563,50	15.000.000,00	5.000.000,00
	VARIAZ.		-1.594.588,00	113.405.412,00
	P. DEF.	1.234.296.563,50	13.405.412,00	118.405.412,00
	PAGATO	115.000.000,00		115.000.000,00
	RIM. PG.		13.405.412,00	
	TOTALE	115.000.000,00	13.405.412,00	115.000.000,00
	EC/MSP	1.119.296.563,50		3.405.412,00
	RS31/12	13.405.412,00		
ALTRI TRASFERIMENTI IN CONTO CAPITALE	INIZ.	1.234.296.563,50	15.000.000,00	5.000.000,00
	VARIAZ.		-1.594.588,00	113.405.412,00
	P. DEF.	1.234.296.563,50	13.405.412,00	118.405.412,00
	PAGATO	115.000.000,00		115.000.000,00
	RIM. PG.		13.405.412,00	
	TOTALE	115.000.000,00	13.405.412,00	115.000.000,00
	EC/MSP	1.119.296.563,50		3.405.412,00
	RS31/12	13.405.412,00		
1.6 Analisi e programmazione economico-finanziaria (29.6)	INIZ.	253.233.257,76	257.974.465,00	267.974.465,00
	VARIAZ.		15.306.412,00	110.935.071,00
	P. DEF.	253.233.257,76	273.280.877,00	378.909.536,00
	PAGATO	181.838.398,35	98.393.683,93	280.232.082,28
	RIM. PG.	46.365.552,10	79.354.190,14	
	TOTALE	228.203.950,45	177.747.874,07	280.232.082,28
	EC/MSP	25.029.307,31	95.533.002,93	98.677.453,72
	RS31/12	125.719.742,24		
TITOLO I - SPESE CORRENTI	INIZ.	90.749.389,65	219.152.773,00	219.152.773,00
	VARIAZ.		19.251.015,00	38.901.177,00
	P. DEF.	90.749.389,65	238.403.788,00	258.053.950,00
	PAGATO	87.789.769,31	94.307.483,38	182.097.252,69
	RIM. PG.	859.266,93	62.257.979,63	
	TOTALE	88.649.036,24	156.565.463,01	182.097.252,69
	EC/MSP	2.100.353,41	81.838.324,99	75.956.697,31
	RS31/12	63.117.246,56		

16/05/2012

020/006/11

SPESA - RIASSUNTO PER MISSIONE - PROGRAMMA - TITOLO - CATEGORIA				
2011	MINISTERO DELL'ECONOMIA E DELLE FINANZE			
MISSIONE - PROGRAMMA - TITOLO - CATEGORIA		RESIDUI	COMPETENZA	CASSA
REDDITI DA LAVORO DIPENDENTE	INIZ.	370.972,21	29.658.410,00	29.658.410,00
	VARIAZ.		10.766.165,00	10.769.247,00
	P. DEF.	370.972,21	40.424.575,00	40.427.657,00
	PAGATO	106.638,13	38.385.426,42	38.492.064,55
	RIM. PG.	100.016,97	180.069,45	
	TOTALE	206.655,10	38.565.495,87	38.492.064,55
	EC/MSP	164.317,11	1.859.079,13	1.935.592,45
	RS31/12	280.086,42		
CONSUMI INTERMEDI	INIZ.	81.058.520,52	174.980.308,00	174.980.308,00
	VARIAZ.		5.647.683,00	16.027.313,00
	P. DEF.	81.058.520,52	180.627.991,00	191.007.621,00
	PAGATO	78.562.110,62	52.006.637,42	130.568.748,04
	RIM. PG.	733.179,85	61.190.991,18	
	TOTALE	79.295.290,47	113.197.628,60	130.568.748,04
	EC/MSP	1.763.230,05	67.430.362,40	60.438.872,96
	RS31/12	61.924.171,03		
IMPOSTE PAGATE SULLA PRODUZIONE	INIZ.		2.120.030,00	2.120.030,00
	VARIAZ.		1.006.105,00	1.006.105,00
	P. DEF.		3.126.135,00	3.126.135,00
	PAGATO		2.747.780,43	2.747.780,43
	RIM. PG.			
	TOTALE		2.747.780,43	2.747.780,43
	EC/MSP		378.354,57	378.354,57
	RS31/12			
TRASFERIMENTI CORRENTI AD AMMINISTRAZIONI PUBBLICHE	INIZ.	83.034,81	213.525,00	213.525,00
	VARIAZ.		-22.782,00	34.369,00
	P. DEF.	83.034,81	190.743,00	247.894,00
	PAGATO	57.151,00	157.668,00	214.819,00
	RIM. PG.	25.883,81	33.075,00	
	TOTALE	83.034,81	190.743,00	214.819,00
	EC/MSP			33.075,00
	RS31/12	58.958,81		
TRASFERIMENTI CORRENTI A FAMIGLIE E ISTITUZIONI SOCIALI PRIVATE	INIZ.	910.253,00		
	VARIAZ.		1.853.844,00	2.764.097,00
	P. DEF.	910.253,00	1.853.844,00	2.764.097,00
	PAGATO	910.253,00	1.000.000,00	1.910.253,00
	RIM. PG.		853.844,00	
	TOTALE	910.253,00	1.853.844,00	1.910.253,00
	EC/MSP			853.844,00
	RS31/12	853.844,00		

16/05/2012

020/006/12

SPESA - RIASSUNTO PER MISSIONE - PROGRAMMA - TITOLO - CATEGORIA				
2011	MINISTERO DELL'ECONOMIA E DELLE FINANZE			
MISSIONE - PROGRAMMA - TITOLO - CATEGORIA		RESIDUI	COMPETENZA	CASSA
ALTRE USCITE CORRENTI	INIZ.	8.326.609,11	12.180.500,00	12.180.500,00
	VARIAZ.			8.300.046,00
	P. DEF.	8.326.609,11	12.180.500,00	20.480.546,00
	PAGATO	8.153.616,56	9.971,11	8.163.587,67
	RIM. PG.	186,30		
	TOTALE	8.153.802,86	9.971,11	8.163.587,67
	EC/MSP	172.806,25	12.170.528,89	12.316.958,33
	RS31/12	186,30		
TITOLO II - SPESE IN CONTO CAPITALE	INIZ.	162.483.868,11	38.821.692,00	48.821.692,00
	VARIAZ.			-3.944.603,00
	P. DEF.	162.483.868,11	34.877.089,00	120.855.586,00
	PAGATO	94.048.629,04	4.086.200,55	98.134.829,59
	RIM. PG.	45.506.285,17	17.096.210,51	
	TOTALE	139.554.914,21	21.182.411,06	98.134.829,59
	EC/MSP	22.928.953,90	13.694.677,94	22.720.756,41
	RS31/12	62.602.495,68		
INVESTIMENTI FISSI LORDI E ACQUISTI DI TERRENI	INIZ.	61.027.992,11	21.492.385,00	21.492.385,00
	VARIAZ.			-3.322.972,00
	P. DEF.	61.027.992,11	17.742.916,00	18.169.413,00
	PAGATO	8.496.629,04	646.704,79	9.143.333,83
	RIM. PG.	31.058.285,17	17.096.210,51	
	TOTALE	39.554.914,21	17.742.915,30	9.143.333,83
	EC/MSP	21.473.077,90	0,70	9.026.079,17
	RS31/12	48.154.495,68		
CONTRIBUTI AGLI INVESTIMENTI	INIZ.		15.493.707,00	15.493.707,00
	VARIAZ.			
	P. DEF.		15.493.707,00	15.493.707,00
	PAGATO		1.799.029,76	1.799.029,76
	RIM. PG.			
	TOTALE		1.799.029,76	1.799.029,76
	EC/MSP		13.694.677,24	13.694.677,24
	RS31/12			
CONTRIBUTI AGLI INVESTIMENTI AD IMPRESE	INIZ.		1.835.600,00	1.835.600,00
	VARIAZ.			-195.134,00
	P. DEF.		1.640.466,00	1.640.466,00
	PAGATO		1.640.466,00	1.640.466,00
	RIM. PG.			
	TOTALE		1.640.466,00	1.640.466,00
	EC/MSP			
	RS31/12			

16/05/2012

020/006/13

		SPESA - RIASSUNTO PER MISSIONE - PROGRAMMA - TITOLO - CATEGORIA		
2011	MINISTERO DELL'ECONOMIA E DELLE FINANZE			
MISSIONE - PROGRAMMA - TITOLO - CATEGORIA		RESIDUI	COMPETENZA	CASSA
ALTRI TRASFERIMENTI IN CONTO CAPITALE	INIZ.	100.000.000,00		10.000.000,00
	VARIAZ.			75.552.000,00
	P. DEF.	100.000.000,00		85.552.000,00
	PAGATO	85.552.000,00		85.552.000,00
	RIM. PG.	14.448.000,00		
	TOTALE	100.000.000,00		85.552.000,00
	EC/MSP RS31/12	14.448.000,00		
ACQUISIZIONI DI ATTIVITA' FINANZIARIE	INIZ.	1.455.876,00		
	VARIAZ.			
	P. DEF.	1.455.876,00		
	PAGATO			
	RIM. PG.			
	TOTALE			
	EC/MSP RS31/12	1.455.876,00		
1.7 Analisi, monitoraggio e controllo della finanza pubblica e politiche di bilancio (29.7)	INIZ.	61.286.581,84	1.363.879.466,00	2.484.679.466,00
	VARIAZ.		-750.260.139,00	-971.497.063,00
	P. DEF.	61.286.581,84	613.619.327,00	1.513.182.403,00
	PAGATO	47.631.364,60	382.211.311,57	429.842.676,17
	RIM. PG.	8.268.650,52	59.812.071,83	
	TOTALE	55.900.015,12	442.023.383,40	429.842.676,17
	EC/MSP RS31/12	5.386.566,72	171.595.943,60	1.083.339.726,83
TITOLO I - SPESE CORRENTI	INIZ.	30.449.189,63	1.333.023.729,00	1.333.023.729,00
	VARIAZ.		-757.901.798,00	-658.466.722,00
	P. DEF.	30.449.189,63	575.121.931,00	674.557.007,00
	PAGATO	20.918.300,39	370.413.881,86	391.332.182,25
	RIM. PG.	5.751.024,11	33.127.415,26	
	TOTALE	26.669.324,50	403.541.297,12	391.332.182,25
	EC/MSP RS31/12	3.779.865,13	171.580.633,88	283.224.824,75
REDDITI DA LAVORO DIPENDENTE	INIZ.	1.631.607,39	282.852.829,00	282.852.829,00
	VARIAZ.		48.483.486,00	48.990.161,00
	P. DEF.	1.631.607,39	331.336.315,00	331.842.990,00
	PAGATO	1.023.307,70	307.266.972,64	308.290.280,34
	RIM. PG.	266.746,98	1.355.051,09	
	TOTALE	1.290.054,68	308.622.023,73	308.290.280,34
	EC/MSP RS31/12	341.552,71	22.714.291,27	23.552.709,66

16/05/2012

020/006/14

SPESA - RIASSUNTO PER MISSIONE - PROGRAMMA - TITOLO - CATEGORIA				
2011	MINISTERO DELL'ECONOMIA E DELLE FINANZE			
MISSIONE - PROGRAMMA - TITOLO - CATEGORIA		RESIDUI	COMPETENZA	CASSA
CONSUMI INTERMEDI	INIZ.	25.954.700,48	51.383.274,00	51.383.274,00
	VARIAZ.		25.234.519,00	27.439.398,00
	P. DEF.	25.954.700,48	76.617.793,00	78.822.672,00
	PAGATO	17.230.431,90	42.930.731,29	60.161.163,19
	RIM. PG.	5.484.100,81	31.772.364,17	
	TOTALE	22.714.532,71	74.703.095,46	60.161.163,19
	EC/MSP	3.240.167,77	1.914.697,54	18.661.508,81
	RS31/12	37.256.464,98		
IMPOSTE PAGATE SULLA PRODUZIONE	INIZ.	120.413,34	18.239.985,00	18.239.985,00
	VARIAZ.		2.979.150,00	3.099.563,00
	P. DEF.	120.413,34	21.219.135,00	21.339.548,00
	PAGATO	117.635,00	20.216.177,93	20.333.812,93
	RIM. PG.	174,51		
	TOTALE	117.809,51	20.216.177,93	20.333.812,93
	EC/MSP	2.603,83	1.002.957,07	1.005.735,07
	RS31/12	174,51		
TRASFERIMENTI CORRENTI AD AMMINISTRAZIONI PUBBLICHE	INIZ.		45.440.237,00	45.440.237,00
	VARIAZ.		-43.440.237,00	-43.440.237,00
	P. DEF.		2.000.000,00	2.000.000,00
	PAGATO			
	RIM. PG.			
	TOTALE			
	EC/MSP		2.000.000,00	2.000.000,00
	RS31/12			
ALTRE USCITE CORRENTI	INIZ.	2.742.468,42	935.107.404,00	935.107.404,00
	VARIAZ.		-791.158.716,00	-694.555.607,00
	P. DEF.	2.742.468,42	143.948.688,00	240.551.797,00
	PAGATO	2.546.925,79		2.546.925,79
	RIM. PG.	1,81		
	TOTALE	2.546.927,60		2.546.925,79
	EC/MSP	195.540,82	143.948.688,00	238.004.871,21
	RS31/12	1,81		
TITOLO II - SPESE IN CONTO CAPITALE	INIZ.	30.837.392,21	30.855.737,00	1.151.655.737,00
	VARIAZ.		7.641.659,00	-313.030.341,00
	P. DEF.	30.837.392,21	38.497.396,00	838.625.396,00
	PAGATO	26.713.064,21	11.797.429,71	38.510.493,92
	RIM. PG.	2.517.626,41	26.684.656,57	
	TOTALE	29.230.690,62	38.482.086,28	38.510.493,92
	EC/MSP	1.606.701,59	15.309,72	800.114.902,08
	RS31/12	29.202.282,98		

16/05/2012

020/006/15

SPESA - RIASSUNTO PER MISSIONE - PROGRAMMA - TITOLO - CATEGORIA				
2011	MINISTERO DELL'ECONOMIA E DELLE FINANZE			
MISSIONE - PROGRAMMA - TITOLO - CATEGORIA		RESIDUI	COMPETENZA	CASSA
INVESTIMENTI FISSI LORDI E ACQUISTI DI TERRENI	INIZ.	30.837.392,21	30.855.737,00	29.055.737,00
	VARIAZ.		7.641.659,00	11.241.659,00
	P. DEF.	30.837.392,21	38.497.396,00	40.297.396,00
	PAGATO	26.713.064,21	11.797.429,71	38.510.493,92
	RIM. PG.	2.517.626,41	26.684.656,57	
	TOTALE	29.230.690,62	38.482.086,28	38.510.493,92
	EC/MSP	1.606.701,59	15.309,72	1.786.902,08
	RS31/12	29.202.282,98		
ALTRI TRASFERIMENTI IN CONTO CAPITALE	INIZ.			1.122.600.000,00
	VARIAZ.			-324.272.000,00
	P. DEF.			798.328.000,00
	PAGATO			
	RIM. PG.			
	TOTALE			
	EC/MSP			798.328.000,00
	RS31/12			
2 Relazioni finanziarie con le autonomie territoriali (3)	INIZ.	32.407.353.116,88	93.200.840.292,00	93.200.840.292,00
	VARIAZ.	-2.117.663,00	4.802.266.055,00	6.744.286.131,00
	P. DEF.	32.405.235.453,88	98.003.106.347,00	99.945.126.423,00
	PAGATO	13.400.523.284,09	81.851.259.735,18	95.251.783.019,27
	RIM. PG.	15.428.997.115,67	13.469.380.867,15	
	TOTALE	28.829.520.399,76	95.320.640.602,33	95.251.783.019,27
	EC/MSP	3.575.715.054,12	2.682.465.744,67	4.693.343.403,73
	RS31/12	28.898.377.982,82		
2.1 Erogazioni a Enti territoriali per interventi di settore (3.1)	INIZ.	2.233.655.834,37	445.748.808,00	445.748.808,00
	VARIAZ.		151.500.000,00	1.877.880.988,00
	P. DEF.	2.233.655.834,37	597.248.808,00	2.323.629.796,00
	PAGATO	1.205.380.987,99	594.069.515,16	1.799.450.503,15
	RIM. PG.	521.000.000,00	3.000.000,00	
	TOTALE	1.726.380.987,99	597.069.515,16	1.799.450.503,15
	EC/MSP	507.274.846,38	179.292,84	524.179.292,85
	RS31/12	524.000.000,00		
TITOLO II - SPESE IN CONTO CAPITALE	INIZ.	2.233.655.834,37	445.748.808,00	445.748.808,00
	VARIAZ.		151.500.000,00	1.877.880.988,00
	P. DEF.	2.233.655.834,37	597.248.808,00	2.323.629.796,00
	PAGATO	1.205.380.987,99	594.069.515,16	1.799.450.503,15
	RIM. PG.	521.000.000,00	3.000.000,00	
	TOTALE	1.726.380.987,99	597.069.515,16	1.799.450.503,15
	EC/MSP	507.274.846,38	179.292,84	524.179.292,85
	RS31/12	524.000.000,00		

16/05/2012

020/006/16

SPESA - RIASSUNTO PER MISSIONE - PROGRAMMA - TITOLO - CATEGORIA				
2011	MINISTERO DELL'ECONOMIA E DELLE FINANZE			
MISSIONE - PROGRAMMA - TITOLO - CATEGORIA		RESIDUI	COMPETENZA	CASSA
INVESTIMENTI FISSI LORDI E ACQUISTI DI TERRENI	INIZ.	500.000.000,00		
	VARIAZ.			500.000.000,00
	P. DEF.	500.000.000,00		500.000.000,00
	PAGATO	500.000.000,00		500.000.000,00
	RIM. PG.			
	TOTALE	500.000.000,00		500.000.000,00
	EC/MSP RS31/12			
CONTRIBUTI AGLI INVESTIMENTI	INIZ.	11.501.527,11	445.748.808,00	445.748.808,00
	VARIAZ.		151.500.000,00	151.500.000,00
	P. DEF.	11.501.527,11	597.248.808,00	597.248.808,00
	PAGATO		594.069.515,16	594.069.515,16
	RIM. PG.		3.000.000,00	
	TOTALE		597.069.515,16	594.069.515,16
	EC/MSP RS31/12	11.501.527,11 3.000.000,00	179.292,84	3.179.292,84
ACQUISIZIONI DI ATTIVITA' FINANZIARIE	INIZ.	1.722.154.307,26		
	VARIAZ.			1.226.380.988,00
	P. DEF.	1.722.154.307,26		1.226.380.988,00
	PAGATO	705.380.987,99		705.380.987,99
	RIM. PG.	521.000.000,00		
	TOTALE	1.226.380.987,99		705.380.987,99
	EC/MSP RS31/12	495.773.319,27 521.000.000,00		521.000.000,01
2.2 Federalismo (3.4)	INIZ.	14.698.162.392,94	57.531.549.371,00	57.531.549.371,00
	VARIAZ.	-2.117.663,00	56.304.560,00	54.256.897,00
	P. DEF.	14.696.044.729,94	57.587.853.931,00	57.585.806.268,00
	PAGATO	5.364.897.079,47	50.751.369.404,70	56.116.266.484,17
	RIM. PG.	9.312.207.913,62	6.810.325.852,37	
	TOTALE	14.677.104.993,09	57.561.695.257,07	56.116.266.484,17
	EC/MSP RS31/12	18.939.736,85 16.122.533.765,99	26.158.673,93	1.469.539.783,83
TITOLO I - SPESE CORRENTI	INIZ.	14.695.591.482,58	57.013.357.248,00	57.013.357.248,00
	VARIAZ.		98.790.548,00	98.860.548,00
	P. DEF.	14.695.591.482,58	57.112.147.796,00	57.112.217.796,00
	PAGATO	5.364.539.344,68	50.611.565.518,53	55.976.104.863,21
	RIM. PG.	9.312.207.913,62	6.474.423.603,54	
	TOTALE	14.676.747.258,30	57.085.989.122,07	55.976.104.863,21
	EC/MSP RS31/12	18.844.224,28 15.786.631.517,16	26.158.673,93	1.136.112.932,79



16/05/2012

020/006/17

SPESA - RIASSUNTO PER MISSIONE - PROGRAMMA - TITOLO - CATEGORIA				
2011	MINISTERO DELL'ECONOMIA E DELLE FINANZE			
MISSIONE - PROGRAMMA - TITOLO - CATEGORIA		RESIDUI	COMPETENZA	CASSA
TRASFERIMENTI CORRENTI AD AMMINISTRAZIONI PUBBLICHE	INIZ.	14.695.591.482,58	57.013.357.248,00	57.013.357.248,00
	VARIAZ.		98.790.548,00	98.860.548,00
	P. DEF.	14.695.591.482,58	57.112.147.796,00	57.112.217.796,00
	PAGATO	5.364.539.344,68	50.611.565.518,53	55.976.104.863,21
	RIM. PG.	9.312.207.913,62	6.474.423.603,54	
	TOTALE	14.676.747.258,30	57.085.989.122,07	55.976.104.863,21
	EC/MSP	18.844.224,28	26.158.673,93	1.136.112.932,79
	RS31/12	15.786.631.517,16		
TITOLO II - SPESE IN CONTO CAPITALE	INIZ.	2.570.910,36	518.192.123,00	518.192.123,00
	VARIAZ.	-2.117.663,00	-42.485.988,00	-44.603.651,00
	P. DEF.	453.247,36	475.706.135,00	473.588.472,00
	PAGATO	357.734,79	139.803.886,17	140.161.620,96
	RIM. PG.		335.902.248,83	
	TOTALE	357.734,79	475.706.135,00	140.161.620,96
	EC/MSP	95.512,57		333.426.851,04
	RS31/12	335.902.248,83		
CONTRIBUTI AGLI INVESTIMENTI	INIZ.	2.570.910,36	518.192.123,00	518.192.123,00
	VARIAZ.	-2.117.663,00	-42.485.988,00	-44.603.651,00
	P. DEF.	453.247,36	475.706.135,00	473.588.472,00
	PAGATO	357.734,79	139.803.886,17	140.161.620,96
	RIM. PG.		335.902.248,83	
	TOTALE	357.734,79	475.706.135,00	140.161.620,96
	EC/MSP	95.512,57		333.426.851,04
	RS31/12	335.902.248,83		
2.3 Regolazioni contabili ed altri trasferimenti alle Regioni a statuto speciale (3.5)	INIZ.	9.932.902.111,36	23.352.777.102,00	23.352.777.102,00
	VARIAZ.		3.750.084.944,00	3.980.404.944,00
	P. DEF.	9.932.902.111,36	27.102.862.046,00	27.333.182.046,00
	PAGATO	3.391.446.586,33	22.032.161.542,50	25.423.608.128,83
	RIM. PG.	3.512.662.397,84	2.739.519.556,88	
	TOTALE	6.904.108.984,17	24.771.681.099,38	25.423.608.128,83
	EC/MSP	3.028.793.127,19	2.331.180.946,62	1.909.573.917,17
	RS31/12	6.252.181.954,72		
TITOLO I - SPESE CORRENTI	INIZ.	9.919.921.992,54	23.040.475.913,00	23.040.475.913,00
	VARIAZ.		3.778.570.105,00	4.008.890.105,00
	P. DEF.	9.919.921.992,54	26.819.046.018,00	27.049.366.018,00
	PAGATO	3.383.290.195,23	21.771.655.643,74	25.154.945.838,97
	RIM. PG.	3.511.667.489,42	2.716.221.992,54	
	TOTALE	6.894.957.684,65	24.487.877.636,28	25.154.945.838,97
	EC/MSP	3.024.964.307,89	2.331.168.381,72	1.894.420.179,03
	RS31/12	6.227.889.481,96		

16/05/2012

020/006/18

SPESA - RIASSUNTO PER MISSIONE - PROGRAMMA - TITOLO - CATEGORIA				
2011	MINISTERO DELL'ECONOMIA E DELLE FINANZE			
MISSIONE - PROGRAMMA - TITOLO - CATEGORIA		RESIDUI	COMPETENZA	CASSA
TRASFERIMENTI CORRENTI AD AMMINISTRAZIONI PUBBLICHE	INIZ.	9.919.921.992,54	23.040.475.913,00	23.040.475.913,00
	VARIAZ.		3.778.570.105,00	4.008.890.105,00
	P. DEF.	9.919.921.992,54	26.819.046.018,00	27.049.366.018,00
	PAGATO	3.383.290.195,23	21.771.655.643,74	25.154.945.838,97
	RIM. PG.	3.511.667.489,42	2.716.221.992,54	
	TOTALE	6.894.957.684,65	24.487.877.636,28	25.154.945.838,97
	EC/MSP	3.024.964.307,89	2.331.168.381,72	1.894.420.179,03
	RS31/12	6.227.889.481,96		
TITOLO II - SPESE IN CONTO CAPITALE	INIZ.	12.980.118,82	312.301.189,00	312.301.189,00
	VARIAZ.		-28.485.161,00	-28.485.161,00
	P. DEF.	12.980.118,82	283.816.028,00	283.816.028,00
	PAGATO	8.156.391,10	260.505.898,76	268.662.289,86
	RIM. PG.	994.908,42	23.297.564,34	
	TOTALE	9.151.299,52	283.803.463,10	268.662.289,86
	EC/MSP	3.828.819,30	12.564,90	15.153.738,14
	RS31/12	24.292.472,76		
CONTRIBUTI AGLI INVESTIMENTI	INIZ.	12.980.118,82	312.301.189,00	312.301.189,00
	VARIAZ.		-28.485.161,00	-28.485.161,00
	P. DEF.	12.980.118,82	283.816.028,00	283.816.028,00
	PAGATO	8.156.391,10	260.505.898,76	268.662.289,86
	RIM. PG.	994.908,42	23.297.564,34	
	TOTALE	9.151.299,52	283.803.463,10	268.662.289,86
	EC/MSP	3.828.819,30	12.564,90	15.153.738,14
	RS31/12	24.292.472,76		
2.4 Concorso dello Stato al finanziamento della spesa sanitaria (3.6)	INIZ.	5.403.061.453,27	11.599.324.987,00	11.599.324.987,00
	VARIAZ.		368.782.032,00	368.782.032,00
	P. DEF.	5.403.061.453,27	11.968.107.019,00	11.968.107.019,00
	PAGATO	3.332.697.354,92	7.892.040.196,27	11.224.737.551,19
	RIM. PG.	2.050.346.422,65	3.790.077.914,84	
	TOTALE	5.383.043.777,57	11.682.118.111,11	11.224.737.551,19
	EC/MSP	20.017.675,70	285.988.907,89	743.369.467,81
	RS31/12	5.840.424.337,49		
TITOLO I - SPESE CORRENTI	INIZ.	5.345.764.560,47	11.549.134.217,00	11.549.134.217,00
	VARIAZ.		373.965.552,00	373.965.552,00
	P. DEF.	5.345.764.560,47	11.923.099.769,00	11.923.099.769,00
	PAGATO	3.297.301.450,33	7.889.160.676,27	11.186.462.126,60
	RIM. PG.	2.048.463.110,14	3.747.950.184,84	
	TOTALE	5.345.764.560,47	11.637.110.861,11	11.186.462.126,60
	EC/MSP		285.988.907,89	736.637.642,40
	RS31/12	5.796.413.294,98		

16/05/2012

020/006/19

SPESA - RIASSUNTO PER MISSIONE - PROGRAMMA - TITOLO - CATEGORIA				
2011	MINISTERO DELL'ECONOMIA E DELLE FINANZE			
MISSIONE - PROGRAMMA - TITOLO - CATEGORIA		RESIDUI	COMPETENZA	CASSA
TRASFERIMENTI CORRENTI AD AMMINISTRAZIONI PUBBLICHE	INIZ.	5.345.764.560,47	11.549.134.217,00	11.549.134.217,00
	VARIAZ.		373.965.552,00	373.965.552,00
	P. DEF.	5.345.764.560,47	11.923.099.769,00	11.923.099.769,00
	PAGATO	3.297.301.450,33	7.889.160.676,27	11.186.462.126,60
	RIM. PG.	2.048.463.110,14	3.747.950.184,84	
	TOTALE	5.345.764.560,47	11.637.110.861,11	11.186.462.126,60
	EC/MSP RS31/12		285.988.907,89	736.637.642,40
TITOLO II - SPESE IN CONTO CAPITALE	INIZ.	57.296.892,80	50.190.770,00	50.190.770,00
	VARIAZ.		-5.183.520,00	-5.183.520,00
	P. DEF.	57.296.892,80	45.007.250,00	45.007.250,00
	PAGATO	35.395.904,59	2.879.520,00	38.275.424,59
	RIM. PG.	1.883.312,51	42.127.730,00	
	TOTALE	37.279.217,10	45.007.250,00	38.275.424,59
	EC/MSP RS31/12	20.017.675,70 44.011.042,51		6.731.825,41
INVESTIMENTI FISSI LORDI E ACQUISTI DI TERRENI	INIZ.	57.296.892,80	50.190.770,00	50.190.770,00
	VARIAZ.		-5.183.520,00	-5.183.520,00
	P. DEF.	57.296.892,80	45.007.250,00	45.007.250,00
	PAGATO	35.395.904,59	2.879.520,00	38.275.424,59
	RIM. PG.	1.883.312,51	42.127.730,00	
	TOTALE	37.279.217,10	45.007.250,00	38.275.424,59
	EC/MSP RS31/12	20.017.675,70 44.011.042,51		6.731.825,41
ALTRI TRASFERIMENTI IN CONTO CAPITALE	INIZ.			
	VARIAZ.			
	P. DEF.			
	PAGATO			
	RIM. PG.			
	TOTALE			
	EC/MSP RS31/12			
2.5 Rapporti finanziari con Enti territoriali (3.7)	INIZ.	139.571.324,94	271.440.024,00	271.440.024,00
	VARIAZ.		475.594.519,00	462.961.270,00
	P. DEF.	139.571.324,94	747.034.543,00	734.401.294,00
	PAGATO	106.101.275,38	581.619.076,55	687.720.351,93
	RIM. PG.	32.780.381,56	126.457.543,06	
	TOTALE	138.881.656,94	708.076.619,61	687.720.351,93
	EC/MSP RS31/12	689.668,00 159.237.924,62	38.957.923,39	46.680.942,07

16/05/2012

020/006/20

SPESA - RIASSUNTO PER MISSIONE - PROGRAMMA - TITOLO - CATEGORIA				
2011	MINISTERO DELL'ECONOMIA E DELLE FINANZE			
MISSIONE - PROGRAMMA - TITOLO - CATEGORIA		RESIDUI	COMPETENZA	CASSA
TITOLO I - SPESE CORRENTI	INIZ.	47.539.882,73	46.328.745,00	46.328.745,00
	VARIAZ.		15.343.906,00	16.052.994,00
	P. DEF.	47.539.882,73	61.672.651,00	62.381.739,00
	PAGATO	20.603.280,38	1.405.123,62	22.008.404,00
	RIM. PG.	26.936.602,35	22.163.043,06	
	TOTALE	47.539.882,73	23.568.166,68	22.008.404,00
	EC/MSP RS31/12			38.104.484,32
TRASFERIMENTI CORRENTI AD AMMINISTRAZIONI PUBBLICHE	INIZ.	47.539.882,73	46.328.745,00	46.328.745,00
	VARIAZ.		15.343.906,00	16.052.994,00
	P. DEF.	47.539.882,73	61.672.651,00	62.381.739,00
	PAGATO	20.603.280,38	1.405.123,62	22.008.404,00
	RIM. PG.	26.936.602,35	22.163.043,06	
	TOTALE	47.539.882,73	23.568.166,68	22.008.404,00
	EC/MSP RS31/12			38.104.484,32
TITOLO II - SPESE IN CONTO CAPITALE	INIZ.	92.031.442,21	225.111.279,00	225.111.279,00
	VARIAZ.		460.250.613,00	446.908.276,00
	P. DEF.	92.031.442,21	685.361.892,00	672.019.555,00
	PAGATO	85.497.995,00	580.213.952,93	665.711.947,93
	RIM. PG.	5.843.779,21	104.294.500,00	
	TOTALE	91.341.774,21	684.508.452,93	665.711.947,93
	EC/MSP RS31/12		689.668,00	853.439,07
CONTRIBUTI AGLI INVESTIMENTI	INIZ.	54.221.774,21	192.593.551,00	192.593.551,00
	VARIAZ.		386.150.613,00	409.398.608,00
	P. DEF.	54.221.774,21	578.744.164,00	601.992.159,00
	PAGATO	51.247.995,00	550.023.135,63	601.271.130,63
	RIM. PG.	2.973.779,21	28.000.000,00	
	TOTALE	54.221.774,21	578.023.135,63	601.271.130,63
	EC/MSP RS31/12		30.973.779,21	721.028,37
ALTRI TRASFERIMENTI IN CONTO CAPITALE	INIZ.	37.809.668,00	32.517.728,00	32.517.728,00
	VARIAZ.		74.100.000,00	37.509.668,00
	P. DEF.	37.809.668,00	106.617.728,00	70.027.396,00
	PAGATO	34.250.000,00	30.190.817,30	64.440.817,30
	RIM. PG.	2.870.000,00	76.294.500,00	
	TOTALE	37.120.000,00	106.485.317,30	64.440.817,30
	EC/MSP RS31/12		689.668,00	132.410,70
		79.164.500,00		

16/05/2012

020/006/21

SPESA - RIASSUNTO PER MISSIONE - PROGRAMMA - TITOLO - CATEGORIA					
2011	MINISTERO DELL'ECONOMIA E DELLE FINANZE				
MISSIONE - PROGRAMMA - TITOLO - CATEGORIA		RESIDUI	COMPETENZA	CASSA	
3 L'Italia in Europa e nel mondo (4)	INIZ.	132.384.594,41	24.165.518.811,00	24.175.518.811,00	
	VARIAZ.		-240.899.620,00	-120.086.134,00	
	P. DEF.	132.384.594,41	23.924.619.191,00	24.055.432.677,00	
	PAGATO	130.746.069,59	22.986.459.294,18	23.117.205.363,77	
	RIM. PG.	144.293,87	153.715,97		
	TOTALE	130.890.363,46	22.986.613.010,15	23.117.205.363,77	
	EC/MSP	1.494.230,95	938.006.180,85	938.227.313,23	
	RS31/12	298.009,84			
	3.1 Partecipazione italiana alle politiche di bilancio in ambito UE (4.10)	INIZ.	904.196,02	23.709.585.467,00	23.709.585.467,00
		VARIAZ.		-598.808.148,00	-598.026.140,00
P. DEF.		904.196,02	23.110.777.319,00	23.111.559.327,00	
PAGATO		687.923,04	22.193.894.481,13	22.194.582.404,17	
RIM. PG.		137.662,88	144.942,91		
TOTALE		825.585,92	22.194.039.424,04	22.194.582.404,17	
EC/MSP		78.610,10	916.737.894,96	916.976.922,83	
RS31/12		282.605,79			
TITOLO I - SPESE CORRENTI		INIZ.	481.467,37	18.310.839.995,00	18.310.839.995,00
		VARIAZ.		-598.807.726,00	-598.448.447,00
	P. DEF.	481.467,37	17.712.032.269,00	17.712.391.548,00	
	PAGATO	273.409,01	16.795.153.101,13	16.795.426.510,14	
	RIM. PG.	129.448,26	141.291,93		
	TOTALE	402.857,27	16.795.294.393,06	16.795.426.510,14	
	EC/MSP	78.610,10	916.737.875,94	916.965.037,86	
	RS31/12	270.740,19			
	REDDITI DA LAVORO DIPENDENTE	INIZ.	16.356,34	4.835.387,00	4.835.387,00
		VARIAZ.		1.418.197,00	1.419.941,00
P. DEF.		16.356,34	6.253.584,00	6.255.328,00	
PAGATO		11.461,50	5.759.130,07	5.770.591,57	
RIM. PG.		4.130,02	18.914,00		
TOTALE		15.591,52	5.778.044,07	5.770.591,57	
EC/MSP		764,82	475.539,93	484.736,43	
RS31/12		23.044,02			
CONSUMI INTERMEDI		INIZ.	464.909,71	698.166,00	698.166,00
		VARIAZ.		105.037,00	462.371,00
	P. DEF.	464.909,71	803.203,00	1.160.537,00	
	PAGATO	261.746,51	183.831,06	445.577,57	
	RIM. PG.	125.318,24	122.377,93		
	TOTALE	387.064,75	306.208,99	445.577,57	
	EC/MSP	77.844,96	496.994,01	714.959,43	
	RS31/12	247.696,17			

16/05/2012

020/006/22

SPESA - RIASSUNTO PER MISSIONE - PROGRAMMA - TITOLO - CATEGORIA				
2011	MINISTERO DELL'ECONOMIA E DELLE FINANZE			
MISSIONE - PROGRAMMA - TITOLO - CATEGORIA	RESIDUI	COMPETENZA	CASSA	
IMPOSTE PAGATE SULLA PRODUZIONE	INIZ.	201,32	335.466,00	335.466,00
	VARIAZ.		130.787,00	130.988,00
	P. DEF.	201,32	466.253,00	466.454,00
	PAGATO	201,00	416.233,35	416.434,35
	RIM. PG.			
	TOTALE	201,00	416.233,35	416.434,35
	EC/MSP RS31/12	0,32	50.019,65	50.019,65
TRASFERIMENTI CORRENTI AD AMMINISTRAZIONI PUBBLICHE	INIZ.			
	VARIAZ.			
	P. DEF.			
	PAGATO			
	RIM. PG.			
	TOTALE			
	EC/MSP RS31/12			
TRASFERIMENTI CORRENTI A ESTERO	INIZ.		4.970.976,00	4.970.976,00
	VARIAZ.		-461.747,00	-461.747,00
	P. DEF.		4.509.229,00	4.509.229,00
	PAGATO			
	RIM. PG.			
	TOTALE			
	EC/MSP RS31/12		4.509.229,00	4.509.229,00
RISORSE PROPRIE UNIONE EUROPEA	INIZ.		18.300.000.000,00	18.300.000.000,00
	VARIAZ.		-600.000.000,00	-600.000.000,00
	P. DEF.		17.700.000.000,00	17.700.000.000,00
	PAGATO		16.788.793.906,65	16.788.793.906,65
	RIM. PG.			
	TOTALE		16.788.793.906,65	16.788.793.906,65
	EC/MSP RS31/12		911.206.093,35	911.206.093,35
TITOLO II - SPESE IN CONTO CAPITALE	INIZ.	422.728,65	5.398.745.472,00	5.398.745.472,00
	VARIAZ.		-422,00	422.307,00
	P. DEF.	422.728,65	5.398.745.050,00	5.399.167.779,00
	PAGATO	414.514,03	5.398.741.380,00	5.399.155.894,03
	RIM. PG.	8.214,62	3.650,98	
	TOTALE	422.728,65	5.398.745.030,98	5.399.155.894,03
	EC/MSP RS31/12	11.865,60	19,02	11.884,97

16/05/2012

020/006/23

SPESA - RIASSUNTO PER MISSIONE - PROGRAMMA - TITOLO - CATEGORIA				
2011	MINISTERO DELL'ECONOMIA E DELLE FINANZE			
MISSIONE - PROGRAMMA - TITOLO - CATEGORIA		RESIDUI	COMPETENZA	CASSA
INVESTIMENTI FISSI LORDI E ACQUISTI DI TERRENI	INIZ.	422.728,65	4.092,00	4.092,00
	VARIAZ.		-422,00	422.307,00
	P. DEF.	422.728,65	3.670,00	426.399,00
	PAGATO	414.514,03		414.514,03
	RIM. PG.	8.214,62	3.650,98	
	TOTALE	422.728,65	3.650,98	414.514,03
	EC/MSP		19,02	11.884,97
	RS31/12	11.865,60		
CONTRIBUTI AGLI INVESTIMENTI	INIZ.		5.398.741.380,00	5.398.741.380,00
	VARIAZ.			
	P. DEF.		5.398.741.380,00	5.398.741.380,00
	PAGATO		5.398.741.380,00	5.398.741.380,00
	RIM. PG.			
	TOTALE		5.398.741.380,00	5.398.741.380,00
	EC/MSP			
	RS31/12			
3.2 Politica economica e finanziaria in ambito internazionale (4.11)	INIZ.	131.480.398,39	455.933.344,00	465.933.344,00
	VARIAZ.		357.908.528,00	477.940.006,00
	P. DEF.	131.480.398,39	813.841.872,00	943.873.350,00
	PAGATO	130.058.146,55	792.564.813,05	922.622.959,60
	RIM. PG.	6.630,99	8.773,06	
	TOTALE	130.064.777,54	792.573.586,11	922.622.959,60
	EC/MSP	1.415.620,85	21.268.285,89	21.250.390,40
	RS31/12	15.404,05		
TITOLO I - SPESE CORRENTI	INIZ.	118.084,84	455.933.344,00	455.933.344,00
	VARIAZ.		137.471.252,00	137.502.730,00
	P. DEF.	118.084,84	593.404.596,00	593.436.074,00
	PAGATO	58.146,55	572.127.537,33	572.185.683,88
	RIM. PG.	6.630,99	8.773,06	
	TOTALE	64.777,54	572.136.310,39	572.185.683,88
	EC/MSP	53.307,30	21.268.285,61	21.250.390,12
	RS31/12	15.404,05		
CONSUMI INTERMEDI	INIZ.	73.227,17	97.069,00	97.069,00
	VARIAZ.		-10.024,00	-10.024,00
	P. DEF.	73.227,17	87.045,00	87.045,00
	PAGATO	13.369,01	21.169,37	34.538,38
	RIM. PG.	6.630,99		
	TOTALE	20.000,00	21.169,37	34.538,38
	EC/MSP	53.227,17	65.875,63	52.506,62
	RS31/12	6.630,99		

16/05/2012

020/006/24

SPESA - RIASSUNTO PER MISSIONE - PROGRAMMA - TITOLO - CATEGORIA				
2011	MINISTERO DELL'ECONOMIA E DELLE FINANZE			
MISSIONE - PROGRAMMA - TIPOLO - CATEGORIA		RESIDUI	COMPETENZA	CASSA
TRASFERIMENTI CORRENTI AD AMMINISTRAZIONI PUBBLICHE	INIZ.	13.379,11	3.022.601,00	3.022.601,00
	VARIAZ.		-2.334,00	-2.334,00
	P. DEF.	13.379,11	3.020.267,00	3.020.267,00
	PAGATO	13.298,98	344.084,86	357.383,84
	RIM. PG.		8.773,06	
	TOTALE	13.298,98	352.857,92	357.383,84
	EC/MSP	80,13	2.667.409,08	2.662.883,16
	RS31/12	8.773,06		
TRASFERIMENTI CORRENTI A IMPRESE	INIZ.		144.000,00	144.000,00
	VARIAZ.			
	P. DEF.		144.000,00	144.000,00
	PAGATO			
	RIM. PG.			
	TOTALE			
EC/MSP		144.000,00	144.000,00	
RS31/12				
TRASFERIMENTI CORRENTI A ESTERO	INIZ.	31.478,56	452.669.674,00	452.669.674,00
	VARIAZ.		137.483.610,00	137.515.088,00
	P. DEF.	31.478,56	590.153.284,00	590.184.762,00
	PAGATO	31.478,56	571.762.283,10	571.793.761,66
	RIM. PG.			
	TOTALE	31.478,56	571.762.283,10	571.793.761,66
	EC/MSP		18.391.000,90	18.391.000,34
	RS31/12			
TITOLO II - SPESE IN CONTO CAPITALE	INIZ.	131.362.313,55		10.000.000,00
	VARIAZ.		220.437.276,00	340.437.276,00
	P. DEF.	131.362.313,55	220.437.276,00	350.437.276,00
	PAGATO	130.000.000,00	220.437.275,72	350.437.275,72
	RIM. PG.			
	TOTALE	130.000.000,00	220.437.275,72	350.437.275,72
	EC/MSP	1.362.313,55	0,28	0,28
	RS31/12			
CONTRIBUTI AGLI INVESTIMENTI AD IMPRESE	INIZ.			
	VARIAZ.		96.159,00	96.159,00
	P. DEF.		96.159,00	96.159,00
	PAGATO		96.159,00	96.159,00
	RIM. PG.			
	TOTALE		96.159,00	96.159,00
	EC/MSP			
	RS31/12			



16/05/2012

020/006/25

SPESA - RIASSUNTO PER MISSIONE - PROGRAMMA - TITOLO - CATEGORIA				
2011	MINISTERO DELL'ECONOMIA E DELLE FINANZE			
MISSIONE - PROGRAMMA - TITOLO - CATEGORIA		RESIDUI	COMPETENZA	CASSA
CONTRIBUTI AGLI INVESTIMENTI A ESTERO	INIZ.	131.362.313,55		10.000.000,00
	VARIAZ.		200.000.000,00	320.000.000,00
	P. DEF.	131.362.313,55	200.000.000,00	330.000.000,00
	PAGATO	130.000.000,00	200.000.000,00	330.000.000,00
	RIM. PG.			
	TOTALE	130.000.000,00	200.000.000,00	330.000.000,00
	EC/MSP RS31/12	1.362.313,55		
ACQUISIZIONI DI ATTIVITA' FINANZIARIE	INIZ.			
	VARIAZ.		20.341.117,00	20.341.117,00
	P. DEF.		20.341.117,00	20.341.117,00
	PAGATO		20.341.116,72	20.341.116,72
	RIM. PG.			
	TOTALE		20.341.116,72	20.341.116,72
	EC/MSP RS31/12		0,28	0,28
4 Difesa e sicurezza del territorio (5)	INIZ.		754.300.000,00	754.300.000,00
	VARIAZ.		-754.300.000,00	-754.300.000,00
	P. DEF.			
	PAGATO			
	RIM. PG.			
	TOTALE			
	EC/MSP RS31/12			
4.1 Missioni militari di pace (5.8)	INIZ.		754.300.000,00	754.300.000,00
	VARIAZ.		-754.300.000,00	-754.300.000,00
	P. DEF.			
	PAGATO			
	RIM. PG.			
	TOTALE			
	EC/MSP RS31/12			
TITOLO I - SPESE CORRENTI	INIZ.		754.300.000,00	754.300.000,00
	VARIAZ.		-754.300.000,00	-754.300.000,00
	P. DEF.			
	PAGATO			
	RIM. PG.			
	TOTALE			
	EC/MSP RS31/12			

16/05/2012

020/006/26

SPESA - RIASSUNTO PER MISSIONE - PROGRAMMA - TITOLO - CATEGORIA				
2011	MINISTERO DELL'ECONOMIA E DELLE FINANZE			
MISSIONE - PROGRAMMA - TITOLO - CATEGORIA		RESIDUI	COMPETENZA	CASSA
ALTRE USCITE CORRENTI	INIZ.		754.300.000,00	754.300.000,00
	VARIAZ.		-754.300.000,00	-754.300.000,00
	P. DEF.			
	PAGATO			
	RIM. PG.			
	TOTALE			
	EC/MSP RS31/12			
5 Ordine pubblico e sicurezza (7)	INIZ.	229.636.647,13	2.095.650.419,00	2.095.650.419,00
	VARIAZ.		82.955.886,00	111.515.916,00
	P. DEF.	229.636.647,13	2.178.606.305,00	2.207.166.335,00
	PAGATO	79.738.233,55	1.982.781.775,22	2.062.520.008,77
	RIM. PG.	93.321.245,25	85.453.653,48	
	TOTALE	173.059.478,80	2.068.235.428,70	2.062.520.008,77
	EC/MSP RS31/12	56.577.168,33 178.774.898,73	110.370.876,30	144.646.326,23
5.1 Concorso della Guardia di Finanza alla sicurezza pubblica (7.5)	INIZ.	219.411.431,13	1.449.889.811,00	1.449.889.811,00
	VARIAZ.		61.953.172,00	80.287.986,00
	P. DEF.	219.411.431,13	1.511.842.983,00	1.530.177.797,00
	PAGATO	69.513.017,55	1.316.331.562,22	1.385.844.579,77
	RIM. PG.	93.321.245,25	85.140.544,48	
	TOTALE	162.834.262,80	1.401.472.106,70	1.385.844.579,77
	EC/MSP RS31/12	56.577.168,33 178.461.789,73	110.370.876,30	144.333.217,23
TITOLO I - SPESE CORRENTI	INIZ.	138.745.090,52	1.388.542.474,00	1.388.542.474,00
	VARIAZ.		68.262.482,00	83.782.519,00
	P. DEF.	138.745.090,52	1.456.804.956,00	1.472.324.993,00
	PAGATO	48.371.608,06	1.295.781.322,61	1.344.152.930,67
	RIM. PG.	48.601.426,63	50.879.128,95	
	TOTALE	96.973.034,69	1.346.660.451,56	1.344.152.930,67
	EC/MSP RS31/12	41.772.055,83 99.480.555,58	110.144.504,44	128.172.062,33
REDDITI DA LAVORO DIPENDENTE	INIZ.	97.989.784,79	1.257.723.244,00	1.257.723.244,00
	VARIAZ.		39.606.253,00	44.150.463,00
	P. DEF.	97.989.784,79	1.297.329.497,00	1.301.873.707,00
	PAGATO	34.595.452,39	1.154.853.233,02	1.189.448.685,41
	RIM. PG.	35.979.968,61	36.814.108,92	
	TOTALE	70.575.421,00	1.191.667.341,94	1.189.448.685,41
	EC/MSP RS31/12	27.414.363,79 72.794.077,53	105.662.155,06	112.425.021,59

16/05/2012

020/006/27

SPESA - RIASSUNTO PER MISSIONE - PROGRAMMA - TITOLO - CATEGORIA				
2011	MINISTERO DELL'ECONOMIA E DELLE FINANZE			
MISSIONE - PROGRAMMA - TITOLO - CATEGORIA		RESIDUI	COMPETENZA	CASSA
CONSUMI INTERMEDI	INIZ.	34.971.176,05	51.278.640,00	51.278.640,00
	VARIAZ.		25.304.852,00	36.280.679,00
	P. DEF.	34.971.176,05	76.583.492,00	87.559.319,00
	PAGATO	11.822.066,76	64.369.187,03	76.191.253,79
	RIM. PG.	10.289.970,02	12.185.297,77	
	TOTALE	22.112.036,78	76.554.484,80	76.191.253,79
	EC/MSP	12.859.139,27	29.007,20	11.368.065,21
	RS31/12	22.475.267,79		
IMPOSTE PAGATE SULLA PRODUZIONE	INIZ.	5.784.129,68	74.079.000,00	74.079.000,00
	VARIAZ.		2.553.199,00	2.553.199,00
	P. DEF.	5.784.129,68	76.632.199,00	76.632.199,00
	PAGATO	1.954.088,91	70.301.000,56	72.255.089,47
	RIM. PG.	2.331.488,00	1.879.722,26	
	TOTALE	4.285.576,91	72.180.722,82	72.255.089,47
	EC/MSP	1.498.552,77	4.451.476,18	4.377.109,53
	RS31/12	4.211.210,26		
TRASFERIMENTI CORRENTI A FAMIGLIE E ISTITUZIONI SOCIALI PRIVATE	INIZ.		1.263.747,00	1.263.747,00
	VARIAZ.		-709,00	-709,00
	P. DEF.		1.263.038,00	1.263.038,00
	PAGATO		1.261.172,00	1.261.172,00
	RIM. PG.			
	TOTALE		1.261.172,00	1.261.172,00
	EC/MSP		1.866,00	1.866,00
	RS31/12			
INTERESSI PASSIVI E REDDITI DA CAPITALE	INIZ.			
	VARIAZ.		32.873,00	32.873,00
	P. DEF.		32.873,00	32.873,00
	PAGATO		32.873,00	32.873,00
	RIM. PG.			
	TOTALE		32.873,00	32.873,00
	EC/MSP			
	RS31/12			
POSTE CORRETTIVE E COMPENSATIVE	INIZ.		4.000.000,00	4.000.000,00
	VARIAZ.			
	P. DEF.		4.000.000,00	4.000.000,00
	PAGATO		4.000.000,00	4.000.000,00
	RIM. PG.			
	TOTALE		4.000.000,00	4.000.000,00
	EC/MSP			
	RS31/12			

16/05/2012

020/006/28

SPESA - RIASSUNTO PER MISSIONE - PROGRAMMA - TITOLO - CATEGORIA				
2011	MINISTERO DELL'ECONOMIA E DELLE FINANZE			
MISSIONE - PROGRAMMA - TITOLO - CATEGORIA		RESIDUI	COMPETENZA	CASSA
ALTRE USCITE CORRENTI		INIZ.	197.843,00	197.843,00
		VARIAZ.	766.014,00	766.014,00
		P. DEF.	963.857,00	963.857,00
		PAGATO	963.857,00	963.857,00
		RIM. PG.		
		TOTALE	963.857,00	963.857,00
		EC/MSP		
		RS31/12		
TITOLO II - SPESE IN CONTO CAPITALE		INIZ.	80.666.340,61	61.347.337,00
		VARIAZ.	-6.309.310,00	-3.494.533,00
		P. DEF.	80.666.340,61	57.852.804,00
		PAGATO	21.141.409,49	41.691.649,10
		RIM. PG.	44.719.818,62	34.261.415,53
		TOTALE	65.861.228,11	41.691.649,10
		EC/MSP	14.805.112,50	226.371,86
		RS31/12	78.981.234,15	16.161.154,90
INVESTIMENTI FISSI LORDI E ACQUISTI DI TERRENI		INIZ.	80.666.340,61	61.339.910,00
		VARIAZ.	-6.309.310,00	-3.494.533,00
		P. DEF.	80.666.340,61	57.845.377,00
		PAGATO	21.141.409,49	41.691.649,10
		RIM. PG.	44.719.818,62	34.261.415,53
		TOTALE	65.861.228,11	41.691.649,10
		EC/MSP	14.805.112,50	218.944,86
		RS31/12	78.981.234,15	16.153.727,90
CONTRIBUTI AGLI INVESTIMENTI AD IMPRESE		INIZ.		7.427,00
		VARIAZ.		
		P. DEF.		7.427,00
		PAGATO		
		RIM. PG.		
		TOTALE		7.427,00
		EC/MSP	7.427,00	
		RS31/12		7.427,00
ALTRI TRASFERIMENTI IN CONTO CAPITALE		INIZ.		
		VARIAZ.		
		P. DEF.		
		PAGATO		
		RIM. PG.		
		TOTALE		
		EC/MSP		
		RS31/12		

16/05/2012

020/006/29

SPESA - RIASSUNTO PER MISSIONE - PROGRAMMA - TITOLO - CATEGORIA				
2011	MINISTERO DELL'ECONOMIA E DELLE FINANZE			
MISSIONE - PROGRAMMA - TITOLO - CATEGORIA		RESIDUI	COMPETENZA	CASSA
5.2 Sicurezza democratica (7.4)	INIZ.	10.225.216,00	645.760.608,00	645.760.608,00
	VARIAZ.		21.002.714,00	31.227.930,00
	P. DEF.	10.225.216,00	666.763.322,00	676.988.538,00
	PAGATO	10.225.216,00	666.450.213,00	676.675.429,00
	RIM. PG.		313.109,00	
	TOTALE	10.225.216,00	666.763.322,00	676.675.429,00
	EC/MSP RS31/12		313.109,00	
TITOLO I - SPESE CORRENTI	INIZ.	10.225.216,00	645.760.608,00	645.760.608,00
	VARIAZ.		21.002.714,00	31.227.930,00
	P. DEF.	10.225.216,00	666.763.322,00	676.988.538,00
	PAGATO	10.225.216,00	666.450.213,00	676.675.429,00
	RIM. PG.		313.109,00	
	TOTALE	10.225.216,00	666.763.322,00	676.675.429,00
	EC/MSP RS31/12		313.109,00	
CONSUMI INTERMEDI	INIZ.	10.225.216,00	645.760.608,00	645.760.608,00
	VARIAZ.		21.002.714,00	31.227.930,00
	P. DEF.	10.225.216,00	666.763.322,00	676.988.538,00
	PAGATO	10.225.216,00	666.450.213,00	676.675.429,00
	RIM. PG.		313.109,00	
	TOTALE	10.225.216,00	666.763.322,00	676.675.429,00
	EC/MSP RS31/12		313.109,00	
6 Soccorso civile (8)	INIZ.	1.136.340.851,46	2.026.615.229,00	2.026.615.229,00
	VARIAZ.		1.115.614.647,00	1.650.513.266,00
	P. DEF.	1.136.340.851,46	3.142.229.876,00	3.677.128.495,00
	PAGATO	945.411.356,93	2.390.596.961,38	3.336.008.318,31
	RIM. PG.	174.928.074,00	744.664.918,50	
	TOTALE	1.120.339.430,93	3.135.261.879,88	3.336.008.318,31
	EC/MSP RS31/12		6.967.996,12	
6.1 Interventi per pubbliche calamita' (8.4)	INIZ.	70.001.276,46	128.642.362,00	128.642.362,00
	VARIAZ.		47.074.346,00	49.446.334,00
	P. DEF.	70.001.276,46	175.716.708,00	178.088.696,00
	PAGATO	36.967.055,93	113.461.328,38	150.428.384,31
	RIM. PG.	17.032.800,00	55.287.383,50	
	TOTALE	53.999.855,93	168.748.711,88	150.428.384,31
	EC/MSP RS31/12		6.967.996,12	

16/05/2012

020/006/30

SPESA - RIASSUNTO PER MISSIONE - PROGRAMMA - TITOLO - CATEGORIA				
2011	MINISTERO DELL'ECONOMIA E DELLE FINANZE			
MISSIONE - PROGRAMMA - TITOLO - CATEGORIA		RESIDUI	COMPETENZA	CASSA
TITOLO I - SPESE CORRENTI	INIZ.	156.613,00		
	VARIAZ.		156.613,00	313.226,00
	P. DEF.	156.613,00	156.613,00	313.226,00
	PAGATO	156.613,00		156.613,00
	RIM. PG.			
	TOTALE	156.613,00		156.613,00
	EC/MSP RS31/12			156.613,00
TRASFERIMENTI CORRENTI A IMPRESE	INIZ.	156.613,00		
	VARIAZ.		156.613,00	313.226,00
	P. DEF.	156.613,00	156.613,00	313.226,00
	PAGATO	156.613,00		156.613,00
	RIM. PG.			
	TOTALE	156.613,00		156.613,00
	EC/MSP RS31/12			156.613,00
TITOLO II - SPESE IN CONTO CAPITALE	INIZ.	69.844.663,46	128.642.362,00	128.642.362,00
	VARIAZ.		46.917.733,00	49.133.108,00
	P. DEF.	69.844.663,46	175.560.095,00	177.775.470,00
	PAGATO	36.810.442,93	113.461.328,38	150.271.771,31
	RIM. PG.	17.032.800,00	55.287.383,50	
	TOTALE	53.843.242,93	168.748.711,88	150.271.771,31
	EC/MSP RS31/12	16.001.420,53 72.320.183,50	6.811.383,12	27.503.698,69
CONTRIBUTI AGLI INVESTIMENTI	INIZ.		10.164.569,00	10.164.569,00
	VARIAZ.			
	P. DEF.		10.164.569,00	10.164.569,00
	PAGATO		10.164.569,00	10.164.569,00
	RIM. PG.			
	TOTALE		10.164.569,00	10.164.569,00
	EC/MSP RS31/12			
CONTRIBUTI AGLI INVESTIMENTI AD IMPRESE	INIZ.	57.544.900,00	43.108.000,00	43.108.000,00
	VARIAZ.		14.768.325,00	14.768.325,00
	P. DEF.	57.544.900,00	57.876.325,00	57.876.325,00
	PAGATO	36.073.300,00	4.598.000,00	40.671.300,00
	RIM. PG.	17.032.800,00	53.278.325,00	
	TOTALE	53.106.100,00	57.876.325,00	40.671.300,00
	EC/MSP RS31/12	4.438.800,00 70.311.125,00		17.205.025,00

16/05/2012

020/006/31

SPESA - RIASSUNTO PER MISSIONE - PROGRAMMA - TITOLO - CATEGORIA				
2011	MINISTERO DELL'ECONOMIA E DELLE FINANZE			
MISSIONE - PROGRAMMA - TITOLO - CATEGORIA		RESIDUI	COMPETENZA	CASSA
ALTRI TRASFERIMENTI IN CONTO CAPITALE	INIZ.	12.299.763,46	75.369.793,00	75.369.793,00
	VARIAZ.		31.703.208,00	33.918.583,00
	P. DEF.	12.299.763,46	107.073.001,00	109.288.376,00
	PAGATO	737.142,93	98.698.759,38	99.435.902,31
	RIM. PG.		2.009.058,50	
	TOTALE	737.142,93	100.707.817,88	99.435.902,31
	EC/MSP RS31/12	11.562.620,53 2.009.058,50	6.365.183,12	9.852.473,69
ACQUISIZIONI DI ATTIVITA' FINANZIARIE	INIZ.			
	VARIAZ.		446.200,00	446.200,00
	P. DEF.		446.200,00	446.200,00
	PAGATO			
	RIM. PG.			
	TOTALE			
	EC/MSP RS31/12		446.200,00	446.200,00
6.2 Protezione civile (8.5)	INIZ.	1.066.339.575,00	1.897.972.867,00	1.897.972.867,00
	VARIAZ.		1.068.540.301,00	1.601.066.932,00
	P. DEF.	1.066.339.575,00	2.966.513.168,00	3.499.039.799,00
	PAGATO	908.444.301,00	2.277.135.633,00	3.185.579.934,00
	RIM. PG.	157.895.274,00	689.377.535,00	
	TOTALE	1.066.339.575,00	2.966.513.168,00	3.185.579.934,00
	EC/MSP RS31/12	847.272.809,00		313.459.865,00
TITOLO I - SPESE CORRENTI	INIZ.	3.943.581,00	25.082.600,00	25.082.600,00
	VARIAZ.		-179.917,00	3.763.664,00
	P. DEF.	3.943.581,00	24.902.683,00	28.846.264,00
	PAGATO	3.943.581,00	24.902.683,00	28.846.264,00
	RIM. PG.			
	TOTALE	3.943.581,00	24.902.683,00	28.846.264,00
	EC/MSP RS31/12			
TRASFERIMENTI CORRENTI AD AMMINISTRAZIONI PUBBLICHE	INIZ.	3.943.581,00	25.082.600,00	25.082.600,00
	VARIAZ.		-179.917,00	3.763.664,00
	P. DEF.	3.943.581,00	24.902.683,00	28.846.264,00
	PAGATO	3.943.581,00	24.902.683,00	28.846.264,00
	RIM. PG.			
	TOTALE	3.943.581,00	24.902.683,00	28.846.264,00
	EC/MSP RS31/12			

16/05/2012

020/006/32

SPESA - RIASSUNTO PER MISSIONE - PROGRAMMA - TITOLO - CATEGORIA					
2011	MINISTERO DELL'ECONOMIA E DELLE FINANZE				
MISSIONE - PROGRAMMA - TITOLO - CATEGORIA		RESIDUI	COMPETENZA	CASSA	
TITOLO II - SPESE IN CONTO CAPITALE	INIZ.	1.062.395.994,00	1.872.890.267,00	1.872.890.267,00	
	VARIAZ.		1.068.720.218,00	1.597.303.268,00	
	P. DEF.	1.062.395.994,00	2.941.610.485,00	3.470.193.535,00	
	PAGATO	904.500.720,00	2.252.232.950,00	3.156.733.670,00	
	RIM. PG.	157.895.274,00	689.377.535,00		
	TOTALE	1.062.395.994,00	2.941.610.485,00	3.156.733.670,00	
	EC/MSP			313.459.865,00	
	RS31/12	847.272.809,00			
	ALTRI TRASFERIMENTI IN CONTO CAPITALE	INIZ.	1.062.395.994,00	1.872.890.267,00	1.872.890.267,00
		VARIAZ.		1.068.720.218,00	1.597.303.268,00
		P. DEF.	1.062.395.994,00	2.941.610.485,00	3.470.193.535,00
		PAGATO	904.500.720,00	2.252.232.950,00	3.156.733.670,00
		RIM. PG.	157.895.274,00	689.377.535,00	
TOTALE		1.062.395.994,00	2.941.610.485,00	3.156.733.670,00	
EC/MSP				313.459.865,00	
RS31/12		847.272.809,00			
7 Agricoltura, politiche agroalimentari e pesca (9)		INIZ.	5.000.000,00	121.874.210,00	121.874.210,00
		VARIAZ.		2.417.548,00	7.417.548,00
		P. DEF.	5.000.000,00	124.291.758,00	129.291.758,00
		PAGATO	5.000.000,00	124.284.844,00	129.284.844,00
		RIM. PG.		6.914,00	
	TOTALE	5.000.000,00	124.291.758,00	129.284.844,00	
	EC/MSP			6.914,00	
	RS31/12	6.914,00			
	7.1 Sostegno al settore agricolo (9.3)	INIZ.	5.000.000,00	121.874.210,00	121.874.210,00
		VARIAZ.		2.417.548,00	7.417.548,00
		P. DEF.	5.000.000,00	124.291.758,00	129.291.758,00
		PAGATO	5.000.000,00	124.284.844,00	129.284.844,00
		RIM. PG.		6.914,00	
TOTALE		5.000.000,00	124.291.758,00	129.284.844,00	
EC/MSP				6.914,00	
RS31/12		6.914,00			
TITOLO I - SPESE CORRENTI		INIZ.	5.000.000,00	120.664.314,00	120.664.314,00
		VARIAZ.		2.542.501,00	7.542.501,00
		P. DEF.	5.000.000,00	123.206.815,00	128.206.815,00
		PAGATO	5.000.000,00	123.199.901,00	128.199.901,00
		RIM. PG.		6.914,00	
	TOTALE	5.000.000,00	123.206.815,00	128.199.901,00	
	EC/MSP			6.914,00	
	RS31/12	6.914,00			



16/05/2012

020/006/33

SPESA - RIASSUNTO PER MISSIONE - PROGRAMMA - TITOLO - CATEGORIA				
2011	MINISTERO DELL'ECONOMIA E DELLE FINANZE			
MISSIONE - PROGRAMMA - TITOLO - CATEGORIA		RESIDUI	COMPETENZA	CASSA
TRASFERIMENTI CORRENTI AD AMMINISTRAZIONI PUBBLICHE	INIZ.	5.000.000,00	120.664.314,00	120.664.314,00
	VARIAZ.		2.542.501,00	7.542.501,00
	P. DEF.	5.000.000,00	123.206.815,00	128.206.815,00
	PAGATO	5.000.000,00	123.199.901,00	128.199.901,00
	RIM. PG.		6.914,00	
	TOTALE	5.000.000,00	123.206.815,00	128.199.901,00
	EC/MSP RS31/12			6.914,00
TITOLO II - SPESE IN CONTO CAPITALE	INIZ.		1.209.896,00	1.209.896,00
	VARIAZ.		-124.953,00	-124.953,00
	P. DEF.		1.084.943,00	1.084.943,00
	PAGATO		1.084.943,00	1.084.943,00
	RIM. PG.			
	TOTALE		1.084.943,00	1.084.943,00
	EC/MSP RS31/12			
CONTRIBUTI AGLI INVESTIMENTI	INIZ.			
	VARIAZ.			
	P. DEF.			
	PAGATO			
	RIM. PG.			
	TOTALE			
	EC/MSP RS31/12			
CONTRIBUTI AGLI INVESTIMENTI AD IMPRESE	INIZ.		1.209.896,00	1.209.896,00
	VARIAZ.		-124.953,00	-124.953,00
	P. DEF.		1.084.943,00	1.084.943,00
	PAGATO		1.084.943,00	1.084.943,00
	RIM. PG.			
	TOTALE		1.084.943,00	1.084.943,00
	EC/MSP RS31/12			
8 Competitivita' e sviluppo delle imprese (11)	INIZ.	1.302.971.724,26	1.291.829.857,00	1.156.829.857,00
	VARIAZ.	2.117.663,00	-43.281.220,00	143.309.525,00
	P. DEF.	1.305.089.387,26	1.248.548.637,00	1.300.139.382,00
	PAGATO	366.671.151,79	714.105.660,46	1.080.776.812,24
	RIM. PG.	731.552.792,03	296.860.125,48	
	TOTALE	1.098.223.943,81	1.010.965.785,94	1.080.776.812,24
	EC/MSP RS31/12	206.865.443,45	237.582.851,06	219.362.569,76
	1.028.412.917,51			

16/05/2012

020/006/34

SPESA - RIASSUNTO PER MISSIONE - PROGRAMMA - TITOLO - CATEGORIA				
2011	MINISTERO DELL'ECONOMIA E DELLE FINANZE			
MISSIONE - PROGRAMMA - TITOLO - CATEGORIA		RESIDUI	COMPETENZA	CASSA
8.1 Incentivi alle imprese (11.4)	INIZ.	36.300.000,00		
	VARIAZ.	1.436.410,00	5.635.700,00	27.072.110,00
	P. DEF.	37.736.410,00	5.635.700,00	27.072.110,00
	PAGATO	20.000.000,00		20.000.000,00
	RIM. PG.	17.736.410,00	4.902.870,00	
	TOTALE	37.736.410,00	4.902.870,00	20.000.000,00
	EC/MSP		732.830,00	7.072.110,00
	RS31/12	22.639.280,00		
TITOLO I - SPESE CORRENTI	INIZ.	5.000.000,00		
	VARIAZ.			
	P. DEF.	5.000.000,00		
	PAGATO			
	RIM. PG.	5.000.000,00		
	TOTALE	5.000.000,00		
	EC/MSP			
	RS31/12	5.000.000,00		
TRASFERIMENTI CORRENTI A IMPRESE	INIZ.	5.000.000,00		
	VARIAZ.			
	P. DEF.	5.000.000,00		
	PAGATO			
	RIM. PG.	5.000.000,00		
	TOTALE	5.000.000,00		
	EC/MSP			
	RS31/12	5.000.000,00		
TITOLO II - SPESE IN CONTO CAPITALE	INIZ.	31.300.000,00		
	VARIAZ.	1.436.410,00	5.635.700,00	27.072.110,00
	P. DEF.	32.736.410,00	5.635.700,00	27.072.110,00
	PAGATO	20.000.000,00		20.000.000,00
	RIM. PG.	12.736.410,00	4.902.870,00	
	TOTALE	32.736.410,00	4.902.870,00	20.000.000,00
	EC/MSP		732.830,00	7.072.110,00
	RS31/12	17.639.280,00		
CONTRIBUTI AGLI INVESTIMENTI AD IMPRESE	INIZ.	15.650.000,00		
	VARIAZ.	1.436.410,00	5.635.700,00	17.072.110,00
	P. DEF.	17.086.410,00	5.635.700,00	17.072.110,00
	PAGATO	10.000.000,00		10.000.000,00
	RIM. PG.	7.086.410,00	4.902.870,00	
	TOTALE	17.086.410,00	4.902.870,00	10.000.000,00
	EC/MSP		732.830,00	7.072.110,00
	RS31/12	11.989.280,00		

16/05/2012

020/006/35

SPESA - RIASSUNTO PER MISSIONE - PROGRAMMA - TITOLO - CATEGORIA				
2011	MINISTERO DELL'ECONOMIA E DELLE FINANZE			
MISSIONE - PROGRAMMA - TITOLO - CATEGORIA		RESIDUI	COMPETENZA	CASSA
ACQUISIZIONI DI ATTIVITA' FINANZIARIE	INIZ.	15.650.000,00		
	VARIAZ.			10.000.000,00
	P. DEF.	15.650.000,00		10.000.000,00
	PAGATO	10.000.000,00		10.000.000,00
	RIM. PG.	5.650.000,00		
	TOTALE	15.650.000,00		10.000.000,00
	EC/MSP RS31/12	5.650.000,00		
8.2 Incentivi alle imprese per interventi di sostegno (11.8)	INIZ.	324.205.733,45	302.540.906,00	302.540.906,00
	VARIAZ.	681.253,00	7.325.046,00	11.479.381,00
	P. DEF.	324.886.986,45	309.865.952,00	314.020.287,00
	PAGATO	78.605.243,60	67.916.140,50	146.521.384,10
	RIM. PG.	222.947.526,40	94.921.040,44	
	TOTALE	302.552.770,00	162.837.180,94	146.521.384,10
	EC/MSP RS31/12	23.334.216,45 317.868.566,84	147.028.771,06	167.498.902,90
TITOLO I - SPESE CORRENTI	INIZ.	18.880.071,39	158.000.000,00	158.000.000,00
	VARIAZ.			
	P. DEF.	18.880.071,39	158.000.000,00	158.000.000,00
	PAGATO	3.868.935,25	3.855.566,00	7.724.501,25
	RIM. PG.	7.915.846,30	7.115.663,50	
	TOTALE	11.784.781,55	10.971.229,50	7.724.501,25
	EC/MSP RS31/12	7.095.289,84 15.031.509,80	147.028.770,50	150.275.498,75
TRASFERIMENTI CORRENTI A IMPRESE	INIZ.	18.880.071,39	158.000.000,00	158.000.000,00
	VARIAZ.			
	P. DEF.	18.880.071,39	158.000.000,00	158.000.000,00
	PAGATO	3.868.935,25	3.855.566,00	7.724.501,25
	RIM. PG.	7.915.846,30	7.115.663,50	
	TOTALE	11.784.781,55	10.971.229,50	7.724.501,25
	EC/MSP RS31/12	7.095.289,84 15.031.509,80	147.028.770,50	150.275.498,75
TITOLO II - SPESE IN CONTO CAPITALE	INIZ.	305.325.662,06	144.540.906,00	144.540.906,00
	VARIAZ.	681.253,00	7.325.046,00	11.479.381,00
	P. DEF.	306.006.915,06	151.865.952,00	156.020.287,00
	PAGATO	74.736.308,35	64.060.574,50	138.796.882,85
	RIM. PG.	215.031.680,10	87.805.376,94	
	TOTALE	289.767.988,45	151.865.951,44	138.796.882,85
	EC/MSP RS31/12	16.238.926,61 302.837.057,04	0,56	17.223.404,15

16/05/2012

020/006/36

SPESA - RIASSUNTO PER MISSIONE - PROGRAMMA - TITOLO - CATEGORIA				
2011	MINISTERO DELL'ECONOMIA E DELLE FINANZE			
MISSIONE - PROGRAMMA - TITOLO - CATEGORIA		RESIDUI	COMPETENZA	CASSA
CONTRIBUTI AGLI INVESTIMENTI	INIZ.	3.711.823,14		
	VARIAZ.		580.437,00	4.053.519,00
	P. DEF.	3.711.823,14	580.437,00	4.053.519,00
	PAGATO	2.995.876,62	140.733,50	3.136.610,12
	RIM. PG.	19,91	439.702,94	
	TOTALE	2.995.896,53	580.436,44	3.136.610,12
	EC/MSP	715.926,61	0,56	916.908,88
	RS31/12	439.722,85		
CONTRIBUTI AGLI INVESTIMENTI A ESTERO	INIZ.		50.000.000,00	50.000.000,00
	VARIAZ.			
	P. DEF.		50.000.000,00	50.000.000,00
	PAGATO		50.000.000,00	50.000.000,00
	RIM. PG.			
	TOTALE		50.000.000,00	50.000.000,00
	EC/MSP			
	RS31/12			
ALTRI TRASFERIMENTI IN CONTO CAPITALE	INIZ.	15.523.000,00	15.523.000,00	15.523.000,00
	VARIAZ.	681.253,00	6.744.609,00	7.425.862,00
	P. DEF.	16.204.253,00	22.267.609,00	22.948.862,00
	PAGATO		13.919.841,00	13.919.841,00
	RIM. PG.	681.253,00	8.347.768,00	
	TOTALE	681.253,00	22.267.609,00	13.919.841,00
	EC/MSP	15.523.000,00		9.029.021,00
	RS31/12	9.029.021,00		
ACQUISIZIONI DI ATTIVITA' FINANZIARIE	INIZ.	286.090.838,92	79.017.906,00	79.017.906,00
	VARIAZ.			
	P. DEF.	286.090.838,92	79.017.906,00	79.017.906,00
	PAGATO	71.740.431,73		71.740.431,73
	RIM. PG.	214.350.407,19	79.017.906,00	
	TOTALE	286.090.838,92	79.017.906,00	71.740.431,73
	EC/MSP			7.277.474,27
	RS31/12	293.368.313,19		
8.3 Interventi di sostegno tramite il sistema della fiscalita' (11.9)	INIZ.	942.465.990,81	989.288.951,00	854.288.951,00
	VARIAZ.		-56.241.966,00	104.758.034,00
	P. DEF.	942.465.990,81	933.046.985,00	959.046.985,00
	PAGATO	268.065.908,18	646.189.519,96	914.255.428,14
	RIM. PG.	490.868.855,63	197.036.215,04	
	TOTALE	758.934.763,81	843.225.735,00	914.255.428,14
	EC/MSP	183.531.227,00	89.821.250,00	44.791.556,86
	RS31/12	687.905.070,67		

16/05/2012

020/006/37

SPESA - RIASSUNTO PER MISSIONE - PROGRAMMA - TITOLO - CATEGORIA					
2011	MINISTERO DELL'ECONOMIA E DELLE FINANZE				
MISSIONE - PROGRAMMA - TITOLO - CATEGORIA		RESIDUI	COMPETENZA	CASSA	
TITOLO I - SPESE CORRENTI	INIZ.	214.297.391,81	64.006.356,00	64.006.356,00	
	VARIAZ.		-2.686.338,00	8.313.662,00	
	P. DEF.	214.297.391,81	61.320.018,00	72.320.018,00	
	PAGATO	23.347.634,18	8.857.303,96	32.204.938,14	
	RIM. PG.	41.442.735,63	36.462.714,04		
	TOTALE	64.790.369,81	45.320.018,00	32.204.938,14	
	EC/MSP	149.507.022,00	16.000.000,00	40.115.079,86	
	RS31/12	77.905.449,67			
	TRASFERIMENTI CORRENTI A IMPRESE	INIZ.	114.297.391,81	64.006.356,00	64.006.356,00
		VARIAZ.		-2.686.338,00	8.313.662,00
P. DEF.		114.297.391,81	61.320.018,00	72.320.018,00	
PAGATO		23.347.634,18	8.857.303,96	32.204.938,14	
RIM. PG.		41.442.735,63	36.462.714,04		
TOTALE		64.790.369,81	45.320.018,00	32.204.938,14	
EC/MSP		49.507.022,00	16.000.000,00	40.115.079,86	
RS31/12		77.905.449,67			
POSTE CORRETTIVE E COMPENSATIVE		INIZ.	100.000.000,00		
		VARIAZ.			
	P. DEF.	100.000.000,00			
	PAGATO				
	RIM. PG.				
	TOTALE				
EC/MSP	100.000.000,00				
RS31/12					
TITOLO II - SPESE IN CONTO CAPITALE	INIZ.	728.168.599,00	925.282.595,00	790.282.595,00	
	VARIAZ.		-53.555.628,00	96.444.372,00	
	P. DEF.	728.168.599,00	871.726.967,00	886.726.967,00	
	PAGATO	244.718.274,00	637.332.216,00	882.050.490,00	
	RIM. PG.	449.426.120,00	160.573.501,00		
	TOTALE	694.144.394,00	797.905.717,00	882.050.490,00	
	EC/MSP	34.024.205,00	73.821.250,00	4.676.477,00	
	RS31/12	609.999.621,00			
	CONTRIBUTI AGLI INVESTIMENTI AD IMPRESE	INIZ.	728.168.599,00	925.282.595,00	790.282.595,00
		VARIAZ.		-53.555.628,00	96.444.372,00
P. DEF.		728.168.599,00	871.726.967,00	886.726.967,00	
PAGATO		244.718.274,00	637.332.216,00	882.050.490,00	
RIM. PG.		449.426.120,00	160.573.501,00		
TOTALE		694.144.394,00	797.905.717,00	882.050.490,00	
EC/MSP		34.024.205,00	73.821.250,00	4.676.477,00	
RS31/12		609.999.621,00			

16/05/2012

020/006/38

SPESA - RIASSUNTO PER MISSIONE - PROGRAMMA - TITOLO - CATEGORIA					
2011	MINISTERO DELL'ECONOMIA E DELLE FINANZE				
MISSIONE - PROGRAMMA - TITOLO - CATEGORIA		RESIDUI	COMPETENZA	CASSA	
9 Diritto alla mobilita' (13)	INIZ.	5.672.048.356,36	4.852.244.061,00	5.154.244.061,00	
	VARIAZ.		741.983.436,00	3.374.942.952,00	
	P. DEF.	5.672.048.356,36	5.594.227.497,00	8.529.187.013,00	
	PAGATO	3.833.160.301,94	4.208.779.070,68	8.041.939.372,62	
	RIM. PG.	1.768.678.774,76	1.340.493.925,77		
	TOTALE	5.601.839.076,70	5.549.272.996,45	8.041.939.372,62	
	EC/MSP	70.209.279,66	44.954.500,55	487.247.640,38	
	RS31/12	3.109.172.700,53			
	9.1 Sostegno allo sviluppo del trasporto (13.8)	INIZ.	5.672.048.356,36	4.852.244.061,00	5.154.244.061,00
		VARIAZ.		741.983.436,00	3.374.942.952,00
P. DEF.		5.672.048.356,36	5.594.227.497,00	8.529.187.013,00	
PAGATO		3.833.160.301,94	4.208.779.070,68	8.041.939.372,62	
RIM. PG.		1.768.678.774,76	1.340.493.925,77		
TOTALE		5.601.839.076,70	5.549.272.996,45	8.041.939.372,62	
EC/MSP		70.209.279,66	44.954.500,55	487.247.640,38	
RS31/12		3.109.172.700,53			
TITOLO I - SPESE CORRENTI		INIZ.	1.456.295.758,48	2.015.886.527,00	2.017.886.527,00
		VARIAZ.		372.881.883,00	1.285.560.090,00
	P. DEF.	1.456.295.758,48	2.388.768.410,00	3.303.446.617,00	
	PAGATO	1.294.002.020,84	1.863.665.137,01	3.157.667.157,85	
	RIM. PG.	110.584.725,09	525.103.272,95		
	TOTALE	1.404.586.745,93	2.388.768.409,96	3.157.667.157,85	
	EC/MSP	51.709.012,55	0,04	145.779.459,15	
	RS31/12	635.687.998,04			
	TRASFERIMENTI CORRENTI AD AMMINISTRAZIONI PUBBLICHE	INIZ.	263.762.971,00	14.961.891,00	16.961.891,00
		VARIAZ.		781.883,00	239.998.783,00
P. DEF.		263.762.971,00	15.743.774,00	256.960.674,00	
PAGATO		241.216.899,08	15.743.774,00	256.960.673,08	
RIM. PG.		22.546.071,92			
TOTALE		263.762.971,00	15.743.774,00	256.960.673,08	
EC/MSP				0,92	
RS31/12		22.546.071,92			
TRASFERIMENTI CORRENTI A IMPRESE		INIZ.	1.192.532.787,48	2.000.924.636,00	2.000.924.636,00
		VARIAZ.		372.100.000,00	1.045.561.307,00
	P. DEF.	1.192.532.787,48	2.373.024.636,00	3.046.485.943,00	
	PAGATO	1.052.785.121,76	1.847.921.363,01	2.900.706.484,77	
	RIM. PG.	88.038.653,17	525.103.272,95		
	TOTALE	1.140.823.774,93	2.373.024.635,96	2.900.706.484,77	
	EC/MSP	51.709.012,55	0,04	145.779.458,23	
	RS31/12	613.141.926,12			

16/05/2012

020/006/39

SPESA - RIASSUNTO PER MISSIONE - PROGRAMMA - TITOLO - CATEGORIA				
2011	MINISTERO DELL'ECONOMIA E DELLE FINANZE			
MISSIONE - PROGRAMMA - TITOLO - CATEGORIA		RESIDUI	COMPETENZA	CASSA
TITOLO II - SPESE IN CONTO CAPITALE	INIZ.	4.215.752.597,88	2.836.357.534,00	3.136.357.534,00
	VARIAZ.		369.101.553,00	2.089.382.862,00
	P. DEF.	4.215.752.597,88	3.205.459.087,00	5.225.740.396,00
	PAGATO	2.539.158.281,10	2.345.113.933,67	4.884.272.214,77
	RIM. PG.	1.658.094.049,67	815.390.652,82	
	TOTALE	4.197.252.330,77	3.160.504.586,49	4.884.272.214,77
	EC/MSP	18.500.267,11	44.954.500,51	341.468.181,23
	RS31/12	2.473.484.702,49		
CONTRIBUTI AGLI INVESTIMENTI	INIZ.	1.466.481.084,15	99.177.451,00	399.177.451,00
	VARIAZ.		584.539.000,00	954.557.509,00
	P. DEF.	1.466.481.084,15	683.716.451,00	1.353.734.960,00
	PAGATO	671.822.240,61	653.761.950,49	1.325.584.191,10
	RIM. PG.	792.655.022,00		
	TOTALE	1.464.477.262,61	653.761.950,49	1.325.584.191,10
	EC/MSP	2.003.821,54	29.954.500,51	28.150.768,90
	RS31/12	792.655.022,00		
CONTRIBUTI AGLI INVESTIMENTI AD IMPRESE	INIZ.	2.749.271.513,73	2.719.104.092,00	2.719.104.092,00
	VARIAZ.		-215.437.447,00	1.134.825.353,00
	P. DEF.	2.749.271.513,73	2.503.666.645,00	3.853.929.445,00
	PAGATO	1.867.336.040,49	1.673.275.992,18	3.540.612.032,67
	RIM. PG.	865.439.027,67	815.390.652,82	
	TOTALE	2.732.775.068,16	2.488.666.645,00	3.540.612.032,67
	EC/MSP	16.496.445,57	15.000.000,00	313.317.412,33
	RS31/12	1.680.829.680,49		
ACQUISIZIONI DI ATTIVITA' FINANZIARIE	INIZ.		18.075.991,00	18.075.991,00
	VARIAZ.			
	P. DEF.		18.075.991,00	18.075.991,00
	PAGATO		18.075.991,00	18.075.991,00
	RIM. PG.			
	TOTALE		18.075.991,00	18.075.991,00
	EC/MSP			
	RS31/12			
10 Infrastrutture pubbliche e logistica (14)	INIZ.	3.255.108.069,54	247.021.786,00	88.999.786,00
	VARIAZ.		485.827.237,00	506.252.237,00
	P. DEF.	3.255.108.069,54	732.849.023,00	595.252.023,00
	PAGATO	575.836.723,02	12.246.895,67	588.083.618,69
	RIM. PG.	2.123.316.000,00	720.458.570,41	
	TOTALE	2.699.152.723,02	732.705.466,08	588.083.618,69
	EC/MSP	555.955.346,52	143.556,92	7.168.404,31
	RS31/12	2.843.774.570,41		

16/05/2012

020/006/40

SPESA - RIASSUNTO PER MISSIONE - PROGRAMMA - TITOLO - CATEGORIA				
2011	MINISTERO DELL'ECONOMIA E DELLE FINANZE			
MISSIONE - PROGRAMMA - TITOLO - CATEGORIA		RESIDUI	COMPETENZA	CASSA
10.1 Opere pubbliche e infrastrutture (14.8)	INIZ.	3.255.108.069,54	247.021.786,00	88.999.786,00
	VARIAZ.		485.827.237,00	506.252.237,00
	P. DEF.	3.255.108.069,54	732.849.023,00	595.252.023,00
	PAGATO	575.836.723,02	12.246.895,67	588.083.618,69
	RIM. PG.	2.123.316.000,00	720.458.570,41	
	TOTALE	2.699.152.723,02	732.705.466,08	588.083.618,69
	EC/MSP RS31/12	555.955.346,52 2.843.774.570,41	143.556,92	7.168.404,31
TITOLO I - SPESE CORRENTI	INIZ.	6.000.000,00	3.000.000,00	3.000.000,00
	VARIAZ.			
	P. DEF.	6.000.000,00	3.000.000,00	3.000.000,00
	PAGATO			
	RIM. PG.	3.000.000,00	3.000.000,00	
	TOTALE	3.000.000,00	3.000.000,00	
	EC/MSP RS31/12	3.000.000,00 6.000.000,00		3.000.000,00
TRASFERIMENTI CORRENTI AD AMMINISTRAZIONI PUBBLICHE	INIZ.	6.000.000,00	3.000.000,00	3.000.000,00
	VARIAZ.			
	P. DEF.	6.000.000,00	3.000.000,00	3.000.000,00
	PAGATO			
	RIM. PG.	3.000.000,00	3.000.000,00	
	TOTALE	3.000.000,00	3.000.000,00	
	EC/MSP RS31/12	3.000.000,00 6.000.000,00		3.000.000,00
TITOLO II - SPESE IN CONTO CAPITALE	INIZ.	3.249.108.069,54	244.021.786,00	85.999.786,00
	VARIAZ.		485.827.237,00	506.252.237,00
	P. DEF.	3.249.108.069,54	729.849.023,00	592.252.023,00
	PAGATO	575.836.723,02	12.246.895,67	588.083.618,69
	RIM. PG.	2.120.316.000,00	717.458.570,41	
	TOTALE	2.696.152.723,02	729.705.466,08	588.083.618,69
	EC/MSP RS31/12	552.955.346,52 2.837.774.570,41	143.556,92	4.168.404,31
CONTRIBUTI AGLI INVESTIMENTI	INIZ.	3.249.108.069,54	244.021.786,00	85.999.786,00
	VARIAZ.		485.827.237,00	506.252.237,00
	P. DEF.	3.249.108.069,54	729.849.023,00	592.252.023,00
	PAGATO	575.836.723,02	12.246.895,67	588.083.618,69
	RIM. PG.	2.120.316.000,00	717.458.570,41	
	TOTALE	2.696.152.723,02	729.705.466,08	588.083.618,69
	EC/MSP RS31/12	552.955.346,52 2.837.774.570,41	143.556,92	4.168.404,31



16/05/2012

020/006/41

SPESA - RIASSUNTO PER MISSIONE - PROGRAMMA - TITOLO - CATEGORIA				
2011	MINISTERO DELL'ECONOMIA E DELLE FINANZE			
MISSIONE - PROGRAMMA - TITOLO - CATEGORIA		RESIDUI	COMPETENZA	CASSA
11 Comunicazioni (15)	INIZ.	967.027.924,38	1.084.447.652,00	1.084.447.652,00
	VARIAZ.		-12.499.304,00	8.739.341,00
	P. DEF.	967.027.924,38	1.071.948.348,00	1.093.186.993,00
	PAGATO	531.272.903,30	420.685.321,73	951.958.225,03
	RIM. PG.	415.989.731,97	651.262.976,89	
	TOTALE	947.262.635,27	1.071.948.298,62	951.958.225,03
	EC/MSP	19.765.289,11	49,38	141.228.767,97
	RS31/12	1.067.252.708,86		
11.1 Servizi postali e telefonici (15.3)	INIZ.	862.738.497,37	756.693.000,00	756.693.000,00
	VARIAZ.		-166.977,00	9.832.646,00
	P. DEF.	862.738.497,37	756.526.023,00	766.525.646,00
	PAGATO	478.679.765,40	157.694.044,79	636.373.810,19
	RIM. PG.	384.058.731,97	598.831.976,89	
	TOTALE	862.738.497,37	756.526.021,68	636.373.810,19
	EC/MSP		1,32	130.151.835,81
	RS31/12	982.890.708,86		
TITOLO I - SPESE CORRENTI	INIZ.	691.977.593,21	612.000.000,00	612.000.000,00
	VARIAZ.		-167.354,00	
	P. DEF.	691.977.593,21	611.832.646,00	612.000.000,00
	PAGATO	324.154.119,40	157.694.044,79	481.848.164,19
	RIM. PG.	367.823.473,81	454.138.600,81	
	TOTALE	691.977.593,21	611.832.645,60	481.848.164,19
	EC/MSP		0,40	130.151.835,81
	RS31/12	821.962.074,62		
TRASFERIMENTI CORRENTI A IMPRESE	INIZ.	691.977.593,21	612.000.000,00	612.000.000,00
	VARIAZ.		-167.354,00	
	P. DEF.	691.977.593,21	611.832.646,00	612.000.000,00
	PAGATO	324.154.119,40	157.694.044,79	481.848.164,19
	RIM. PG.	367.823.473,81	454.138.600,81	
	TOTALE	691.977.593,21	611.832.645,60	481.848.164,19
	EC/MSP		0,40	130.151.835,81
	RS31/12	821.962.074,62		
TITOLO II - SPESE IN CONTO CAPITALE	INIZ.	170.760.904,16	144.693.000,00	144.693.000,00
	VARIAZ.		377,00	9.832.646,00
	P. DEF.	170.760.904,16	144.693.377,00	154.525.646,00
	PAGATO	154.525.646,00		154.525.646,00
	RIM. PG.	16.235.258,16	144.693.376,08	
	TOTALE	170.760.904,16	144.693.376,08	154.525.646,00
	EC/MSP		0,92	
	RS31/12	160.928.634,24		

16/05/2012

020/006/42

SPESA - RIASSUNTO PER MISSIONE - PROGRAMMA - TITOLO - CATEGORIA				
2011	MINISTERO DELL'ECONOMIA E DELLE FINANZE			
MISSIONE - PROGRAMMA - TITOLO - CATEGORIA		RESIDUI	COMPETENZA	CASSA
CONTRIBUTI AGLI INVESTIMENTI AD IMPRESE	INIZ.	170.760.904,16	144.693.000,00	144.693.000,00
	VARIAZ.		377,00	9.832.646,00
	P. DEF.	170.760.904,16	144.693.377,00	154.525.646,00
	PAGATO	154.525.646,00		154.525.646,00
	RIM. PG.	16.235.258,16	144.693.376,08	
	TOTALE	170.760.904,16	144.693.376,08	154.525.646,00
	EC/MSP		0,92	
	RS31/12	160.928.634,24		
11.2 Sostegno all'editoria (15.4)	INIZ.	104.289.427,01	327.754.652,00	327.754.652,00
	VARIAZ.		-12.332.327,00	-1.093.305,00
	P. DEF.	104.289.427,01	315.422.325,00	326.661.347,00
	PAGATO	52.593.137,90	262.991.276,94	315.584.414,84
	RIM. PG.	31.931.000,00	52.431.000,00	
	TOTALE	84.524.137,90	315.422.276,94	315.584.414,84
	EC/MSP	19.765.289,11	48,06	11.076.932,16
	RS31/12	84.362.000,00		
TITOLO I - SPESE CORRENTI	INIZ.	104.289.427,01	312.284.552,00	312.284.552,00
	VARIAZ.		-11.751.964,00	-512.942,00
	P. DEF.	104.289.427,01	300.532.588,00	311.771.610,00
	PAGATO	52.593.137,90	248.101.584,47	300.694.722,37
	RIM. PG.	31.931.000,00	52.431.000,00	
	TOTALE	84.524.137,90	300.532.584,47	300.694.722,37
	EC/MSP	19.765.289,11	3,53	11.076.887,63
	RS31/12	84.362.000,00		
TRASFERIMENTI CORRENTI AD AMMINISTRAZIONI PUBBLICHE	INIZ.	30.510.000,00	280.353.552,00	280.353.552,00
	VARIAZ.		-20.615.721,00	-10.615.721,00
	P. DEF.	30.510.000,00	259.737.831,00	269.737.831,00
	PAGATO	30.500.000,00	239.237.831,00	269.737.831,00
	RIM. PG.		20.500.000,00	
	TOTALE	30.500.000,00	259.737.831,00	269.737.831,00
	EC/MSP	10.000,00		
	RS31/12	20.500.000,00		
TRASFERIMENTI CORRENTI A IMPRESE	INIZ.	72.540.404,95	31.931.000,00	31.931.000,00
	VARIAZ.		8.863.757,00	8.863.757,00
	P. DEF.	72.540.404,95	40.794.757,00	40.794.757,00
	PAGATO	20.854.115,90	8.863.753,47	29.717.869,37
	RIM. PG.	31.931.000,00	31.931.000,00	
	TOTALE	52.785.115,90	40.794.753,47	29.717.869,37
	EC/MSP	19.755.289,05	3,53	11.076.887,63
	RS31/12	63.862.000,00		

16/05/2012

020/006/43

		SPESA - RIASSUNTO PER MISSIONE - PROGRAMMA - TITOLO - CATEGORIA		
2011	MINISTERO DELL'ECONOMIA E DELLE FINANZE			
MISSIONE - PROGRAMMA - TITOLO - CATEGORIA		RESIDUI	COMPETENZA	CASSA
ALTRE USCITE CORRENTI	INIZ.	1.239.022,06		
	VARIAZ.			1.239.022,00
	P. DEF.	1.239.022,06		1.239.022,00
	PAGATO	1.239.022,00		1.239.022,00
	RIM. PG.			
	TOTALE	1.239.022,00		1.239.022,00
	EC/MSP RS31/12	0,06		
TITOLO II - SPESE IN CONTO CAPITALE	INIZ.		15.470.100,00	15.470.100,00
	VARIAZ.		-580.363,00	-580.363,00
	P. DEF.		14.889.737,00	14.889.737,00
	PAGATO		14.889.692,47	14.889.692,47
	RIM. PG.			
	TOTALE		14.889.692,47	14.889.692,47
	EC/MSP RS31/12		44,53	44,53
CONTRIBUTI AGLI INVESTIMENTI AD IMPRESE	INIZ.		15.470.100,00	15.470.100,00
	VARIAZ.		-1.685.366,00	-1.685.366,00
	P. DEF.		13.784.734,00	13.784.734,00
	PAGATO		13.784.734,00	13.784.734,00
	RIM. PG.			
	TOTALE		13.784.734,00	13.784.734,00
	EC/MSP RS31/12			
ALTRI TRASFERIMENTI IN CONTO CAPITALE	INIZ.			
	VARIAZ.		1.105.003,00	1.105.003,00
	P. DEF.		1.105.003,00	1.105.003,00
	PAGATO		1.104.958,47	1.104.958,47
	RIM. PG.			
	TOTALE		1.104.958,47	1.104.958,47
	EC/MSP RS31/12		44,53	44,53
12 Ricerca e innovazione (17)	INIZ.	65.513.265,86	131.829.215,00	131.829.215,00
	VARIAZ.		10.000.902,00	10.000.902,00
	P. DEF.	65.513.265,86	141.830.117,00	141.830.117,00
	PAGATO	12.887.226,25	115.053.631,58	127.940.857,83
	RIM. PG.	25.822.845,00	25.961.969,00	
	TOTALE	38.710.071,25	141.015.600,58	127.940.857,83
	EC/MSP RS31/12	26.803.194,61 51.784.814,00	814.516,42	13.889.259,17

16/05/2012

020/006/44

SPESA - RIASSUNTO PER MISSIONE - PROGRAMMA - TITOLO - CATEGORIA				
2011	MINISTERO DELL'ECONOMIA E DELLE FINANZE			
MISSIONE - PROGRAMMA - TITOLO - CATEGORIA		RESIDUI	COMPETENZA	CASSA
12.1 Ricerca di base e applicata (17.15)	INIZ.	65.513.265,86	131.829.215,00	131.829.215,00
	VARIAZ.		10.000.902,00	10.000.902,00
	P. DEF.	65.513.265,86	141.830.117,00	141.830.117,00
	PAGATO	12.887.226,25	115.053.631,58	127.940.857,83
	RIM. PG.	25.822.845,00	25.961.969,00	
	TOTALE	38.710.071,25	141.015.600,58	127.940.857,83
	EC/MSP	26.803.194,61	814.516,42	13.889.259,17
	RS31/12	51.784.814,00		
TITOLO I - SPESE CORRENTI	INIZ.	137.599,00	9.006.370,00	9.006.370,00
	VARIAZ.		902,00	902,00
	P. DEF.	137.599,00	9.007.272,00	9.007.272,00
	PAGATO	137.599,00	8.868.148,00	9.005.747,00
	RIM. PG.		139.124,00	
	TOTALE	137.599,00	9.007.272,00	9.005.747,00
	EC/MSP			1.525,00
	RS31/12	139.124,00		
TRASFERIMENTI CORRENTI AD AMMINISTRAZIONI PUBBLICHE	INIZ.	137.599,00	9.006.370,00	9.006.370,00
	VARIAZ.		902,00	902,00
	P. DEF.	137.599,00	9.007.272,00	9.007.272,00
	PAGATO	137.599,00	8.868.148,00	9.005.747,00
	RIM. PG.		139.124,00	
	TOTALE	137.599,00	9.007.272,00	9.005.747,00
	EC/MSP			1.525,00
	RS31/12	139.124,00		
TITOLO II - SPESE IN CONTO CAPITALE	INIZ.	65.375.666,86	122.822.845,00	122.822.845,00
	VARIAZ.		10.000.000,00	10.000.000,00
	P. DEF.	65.375.666,86	132.822.845,00	132.822.845,00
	PAGATO	12.749.627,25	106.185.483,58	118.935.110,83
	RIM. PG.	25.822.845,00	25.822.845,00	
	TOTALE	38.572.472,25	132.008.328,58	118.935.110,83
	EC/MSP	26.803.194,61	814.516,42	13.887.734,17
	RS31/12	51.645.690,00		
CONTRIBUTI AGLI INVESTIMENTI	INIZ.		97.000.000,00	97.000.000,00
	VARIAZ.		10.000.000,00	10.000.000,00
	P. DEF.		107.000.000,00	107.000.000,00
	PAGATO		106.185.483,58	106.185.483,58
	RIM. PG.			
	TOTALE		106.185.483,58	106.185.483,58
	EC/MSP		814.516,42	814.516,42
	RS31/12			

16/05/2012

020/006/45

SPESA - RIASSUNTO PER MISSIONE - PROGRAMMA - TITOLO - CATEGORIA				
2011	MINISTERO DELL'ECONOMIA E DELLE FINANZE			
MISSIONE - PROGRAMMA - TITOLO - CATEGORIA		RESIDUI	COMPETENZA	CASSA
CONTRIBUTI AGLI INVESTIMENTI AD IMPRESE	INIZ.	65.375.666,86	25.822.845,00	25.822.845,00
	VARIAZ.			
	P. DEF.	65.375.666,86	25.822.845,00	25.822.845,00
	PAGATO	12.749.627,25		12.749.627,25
	RIM. PG.	25.822.845,00	25.822.845,00	
	TOTALE	38.572.472,25	25.822.845,00	12.749.627,25
	EC/MSP RS31/12	26.803.194,61 51.645.690,00		13.073.217,75
13 Sviluppo sostenibile e tutela del territorio e dell'ambiente (18)	INIZ.	69.551.226,99	58.991.768,00	58.991.768,00
	VARIAZ.		-571.056,00	-520.332,00
	P. DEF.	69.551.226,99	58.420.712,00	58.471.436,00
	PAGATO	11.334.908,94	19.923.533,34	31.258.442,28
	RIM. PG.	21.181.857,61	32.226.277,82	
	TOTALE	32.516.766,55	52.149.811,16	31.258.442,28
	EC/MSP RS31/12	37.034.460,44 53.408.135,43	6.270.900,84	27.212.993,72
13.2 Sostegno allo sviluppo sostenibile (18.14)	INIZ.	69.551.226,99	58.991.768,00	58.991.768,00
	VARIAZ.		-571.056,00	-520.332,00
	P. DEF.	69.551.226,99	58.420.712,00	58.471.436,00
	PAGATO	11.334.908,94	19.923.533,34	31.258.442,28
	RIM. PG.	21.181.857,61	32.226.277,82	
	TOTALE	32.516.766,55	52.149.811,16	31.258.442,28
	EC/MSP RS31/12	37.034.460,44 53.408.135,43	6.270.900,84	27.212.993,72
TITOLO II - SPESE IN CONTO CAPITALE	INIZ.	69.551.226,99	58.991.768,00	58.991.768,00
	VARIAZ.		-571.056,00	-520.332,00
	P. DEF.	69.551.226,99	58.420.712,00	58.471.436,00
	PAGATO	11.334.908,94	19.923.533,34	31.258.442,28
	RIM. PG.	21.181.857,61	32.226.277,82	
	TOTALE	32.516.766,55	52.149.811,16	31.258.442,28
	EC/MSP RS31/12	37.034.460,44 53.408.135,43	6.270.900,84	27.212.993,72
CONTRIBUTI AGLI INVESTIMENTI	INIZ.	5.556.939,43	11.477.734,00	11.477.734,00
	VARIAZ.		-571.056,00	-562.056,00
	P. DEF.	5.556.939,43	10.906.678,00	10.915.678,00
	PAGATO	472.700,71	6.533.396,54	7.006.097,25
	RIM. PG.			
	TOTALE	472.700,71	6.533.396,54	7.006.097,25
	EC/MSP RS31/12	5.084.238,72	4.373.281,46	3.909.580,75

16/05/2012

020/006/46

SPESA - RIASSUNTO PER MISSIONE - PROGRAMMA - TITOLO - CATEGORIA				
2011	MINISTERO DELL'ECONOMIA E DELLE FINANZE			
MISSIONE - PROGRAMMA - TITOLO - CATEGORIA		RESIDUI	COMPETENZA	CASSA
CONTRIBUTI AGLI INVESTIMENTI AD IMPRESE	INIZ.	36.703.482,17	47.514.034,00	47.514.034,00
	VARIAZ.			
	P. DEF.	36.703.482,17	47.514.034,00	47.514.034,00
	PAGATO	10.820.484,74	13.390.136,80	24.210.621,54
	RIM. PG.	21.181.857,61	32.226.277,82	
	TOTALE	32.002.342,35	45.616.414,62	24.210.621,54
	EC/MSP RS31/12	4.701.139,82 53.408.135,43	1.897.619,38	23.303.412,46
CONTRIBUTI AGLI INVESTIMENTI A FAMIGLIE E ISTITUZIONI SOCIALI PRIVATE	INIZ.	26.576.765,00		
	VARIAZ.			
	P. DEF.	26.576.765,00		
	PAGATO			
	RIM. PG.			
	TOTALE			
	EC/MSP RS31/12	26.576.765,00		
ALTRI TRASFERIMENTI IN CONTO CAPITALE	INIZ.	714.040,39		
	VARIAZ.			41.724,00
	P. DEF.	714.040,39		41.724,00
	PAGATO	41.723,49		41.723,49
	RIM. PG.			
	TOTALE	41.723,49		41.723,49
	EC/MSP RS31/12	672.316,90		0,51
14 Casa e assetto urbanistico (19)	INIZ.	19.000.000,00	197.521.681,00	197.521.681,00
	VARIAZ.			16.587.837,00
	P. DEF.	19.000.000,00	197.521.681,00	214.109.518,00
	PAGATO	18.587.837,00	194.124.531,35	212.712.368,35
	RIM. PG.		2.951.460,11	
	TOTALE	18.587.837,00	197.075.991,46	212.712.368,35
	EC/MSP RS31/12	412.163,00 2.951.460,11	445.689,54	1.397.149,65
14.1 Edilizia abitativa e politiche territoriali (19.1)	INIZ.	19.000.000,00	197.521.681,00	197.521.681,00
	VARIAZ.			16.587.837,00
	P. DEF.	19.000.000,00	197.521.681,00	214.109.518,00
	PAGATO	18.587.837,00	194.124.531,35	212.712.368,35
	RIM. PG.		2.951.460,11	
	TOTALE	18.587.837,00	197.075.991,46	212.712.368,35
	EC/MSP RS31/12	412.163,00 2.951.460,11	445.689,54	1.397.149,65

16/05/2012

020/006/47

SPESA - RIASSUNTO PER MISSIONE - PROGRAMMA - TITOLO - CATEGORIA				
2011	MINISTERO DELL'ECONOMIA E DELLE FINANZE			
MISSIONE - PROGRAMMA - TITOLO - CATEGORIA		RESIDUI	COMPETENZA	CASSA
TITOLO I - SPESE CORRENTI	INIZ.	4.000.000,00	2.000.000,00	2.000.000,00
	VARIAZ.			1.587.837,00
	P. DEF.	4.000.000,00	2.000.000,00	3.587.837,00
	PAGATO	3.587.837,00		3.587.837,00
	RIM. PG.		2.000.000,00	
	TOTALE	3.587.837,00	2.000.000,00	3.587.837,00
	EC/MSP	412.163,00		
	RS31/12	2.000.000,00		
TRASFERIMENTI CORRENTI AD AMMINISTRAZIONI PUBBLICHE	INIZ.	4.000.000,00	2.000.000,00	2.000.000,00
	VARIAZ.			1.587.837,00
	P. DEF.	4.000.000,00	2.000.000,00	3.587.837,00
	PAGATO	3.587.837,00		3.587.837,00
	RIM. PG.		2.000.000,00	
	TOTALE	3.587.837,00	2.000.000,00	3.587.837,00
	EC/MSP	412.163,00		
	RS31/12	2.000.000,00		
TITOLO II - SPESE IN CONTO CAPITALE	INIZ.	15.000.000,00	195.521.681,00	195.521.681,00
	VARIAZ.			15.000.000,00
	P. DEF.	15.000.000,00	195.521.681,00	210.521.681,00
	PAGATO	15.000.000,00	194.124.531,35	209.124.531,35
	RIM. PG.		951.460,11	
	TOTALE	15.000.000,00	195.075.991,46	209.124.531,35
	EC/MSP		445.689,54	1.397.149,65
	RS31/12	951.460,11		
CONTRIBUTI AGLI INVESTIMENTI A FAMIGLIE E ISTITUZIONI SOCIALI PRIVATE	INIZ.	15.000.000,00		
	VARIAZ.			15.000.000,00
	P. DEF.	15.000.000,00		15.000.000,00
	PAGATO	15.000.000,00		15.000.000,00
	RIM. PG.			
	TOTALE	15.000.000,00		15.000.000,00
CONTRIBUTI AGLI INVESTIMENTI A ESTERO	INIZ.		177.000.000,00	177.000.000,00
	VARIAZ.			
	P. DEF.		177.000.000,00	177.000.000,00
	PAGATO		176.048.539,89	176.048.539,89
	RIM. PG.		951.460,11	
	TOTALE		177.000.000,00	176.048.539,89
EC/MSP			951.460,11	
RS31/12	951.460,11			

16/05/2012

020/006/48

SPESA - RIASSUNTO PER MISSIONE - PROGRAMMA - TITOLO - CATEGORIA					
2011	MINISTERO DELL'ECONOMIA E DELLE FINANZE				
MISSIONE - PROGRAMMA - TITOLO - CATEGORIA	RESIDUI	COMPETENZA	CASSA		
ALTRI TRASFERIMENTI IN CONTO CAPITALE	INIZ.	18.521.681,00	18.521.681,00		
	VARIAZ.				
	P. DEF.	18.521.681,00	18.521.681,00		
	PAGATO	18.075.991,46	18.075.991,46		
	RIM. PG.				
	TOTALE	18.075.991,46	18.075.991,46		
	EC/MSP	445.689,54	445.689,54		
	RS31/12				
	15 Tutela della salute (20)	INIZ.			
		VARIAZ.	23.899.554,00	23.899.554,00	
P. DEF.		23.899.554,00	23.899.554,00		
PAGATO		23.899.554,00	23.899.554,00		
RIM. PG.					
TOTALE		23.899.554,00	23.899.554,00		
EC/MSP					
RS31/12					
15.1 Programmazione sanitaria in materia di livelli essenziali di assistenza e assistenza in materia sanitaria umana (20.3)		INIZ.			
		VARIAZ.	23.899.554,00	23.899.554,00	
	P. DEF.	23.899.554,00	23.899.554,00		
	PAGATO	23.899.554,00	23.899.554,00		
	RIM. PG.				
	TOTALE	23.899.554,00	23.899.554,00		
	EC/MSP				
	RS31/12				
	TITOLO II - SPESE IN CONTO CAPITALE	INIZ.			
		VARIAZ.	23.899.554,00	23.899.554,00	
P. DEF.		23.899.554,00	23.899.554,00		
PAGATO		23.899.554,00	23.899.554,00		
RIM. PG.					
TOTALE		23.899.554,00	23.899.554,00		
EC/MSP					
RS31/12					
ALTRI TRASFERIMENTI IN CONTO CAPITALE		INIZ.			
		VARIAZ.	23.899.554,00	23.899.554,00	
	P. DEF.	23.899.554,00	23.899.554,00		
	PAGATO	23.899.554,00	23.899.554,00		
	RIM. PG.				
	TOTALE	23.899.554,00	23.899.554,00		
	EC/MSP				
	RS31/12				



16/05/2012

020/006/49

SPESA - RIASSUNTO PER MISSIONE - PROGRAMMA - TITOLO - CATEGORIA				
2011	MINISTERO DELL'ECONOMIA E DELLE FINANZE			
MISSIONE - PROGRAMMA - TITOLO - CATEGORIA		RESIDUI	COMPETENZA	CASSA
16 Istruzione scolastica (22)	INIZ.	114.645.526,76	33.134.815,00	33.134.815,00
	VARIAZ.		-17.809.612,00	81.262.862,00
	P. DEF.	114.645.526,76	15.325.203,00	114.397.677,00
	PAGATO	112.969.364,64		112.969.364,64
	RIM. PG.	1.428.261,96	14.714.064,00	
	TOTALE	114.397.626,60	14.714.064,00	112.969.364,64
	EC/MSP	247.900,16	611.139,00	1.428.312,36
	RS31/12	16.142.325,96		
16.1 Sostegno all'istruzione (22.10)	INIZ.	114.645.526,76	33.134.815,00	33.134.815,00
	VARIAZ.		-17.809.612,00	81.262.862,00
	P. DEF.	114.645.526,76	15.325.203,00	114.397.677,00
	PAGATO	112.969.364,64		112.969.364,64
	RIM. PG.	1.428.261,96	14.714.064,00	
	TOTALE	114.397.626,60	14.714.064,00	112.969.364,64
	EC/MSP	247.900,16	611.139,00	1.428.312,36
	RS31/12	16.142.325,96		
TITOLO I - SPESE CORRENTI	INIZ.	114.395.326,76	33.134.815,00	33.134.815,00
	VARIAZ.		-17.809.612,00	81.260.562,00
	P. DEF.	114.395.326,76	15.325.203,00	114.395.377,00
	PAGATO	112.967.064,64		112.967.064,64
	RIM. PG.	1.428.261,96	14.714.064,00	
	TOTALE	114.395.326,60	14.714.064,00	112.967.064,64
	EC/MSP	0,16	611.139,00	1.428.312,36
	RS31/12	16.142.325,96		
TRASFERIMENTI CORRENTI AD AMMINISTRAZIONI PUBBLICHE	INIZ.	114.328.052,60	33.134.815,00	33.134.815,00
	VARIAZ.		-17.809.612,00	81.193.288,00
	P. DEF.	114.328.052,60	15.325.203,00	114.328.103,00
	PAGATO	112.899.790,64		112.899.790,64
	RIM. PG.	1.428.261,96	14.714.064,00	
	TOTALE	114.328.052,60	14.714.064,00	112.899.790,64
	EC/MSP		611.139,00	1.428.312,36
	RS31/12	16.142.325,96		
ALTRE USCITE CORRENTI	INIZ.	67.274,16		
	VARIAZ.			67.274,00
	P. DEF.	67.274,16		67.274,00
	PAGATO	67.274,00		67.274,00
	RIM. PG.			
	TOTALE	67.274,00		67.274,00
	EC/MSP	0,16		
	RS31/12			

16/05/2012

020/006/50

SPESA - RIASSUNTO PER MISSIONE - PROGRAMMA - TIPOLO - CATEGORIA				
2011	MINISTERO DELL'ECONOMIA E DELLE FINANZE			
MISSIONE - PROGRAMMA - TIPOLO - CATEGORIA		RESIDUI	COMPETENZA	CASSA
TITOLO II - SPESE IN CONTO CAPITALE	INIZ.	250.200,00		
	VARIAZ.			2.300,00
	P. DEF.	250.200,00		2.300,00
	PAGATO	2.300,00		2.300,00
	RIM. PG.			
	TOTALE	2.300,00		2.300,00
	EC/MSP RS31/12	247.900,00		
CONTRIBUTI AGLI INVESTIMENTI A FAMIGLIE E ISTITUZIONI SOCIALI PRIVATE	INIZ.	250.200,00		
	VARIAZ.			2.300,00
	P. DEF.	250.200,00		2.300,00
	PAGATO	2.300,00		2.300,00
	RIM. PG.			
	TOTALE	2.300,00		2.300,00
	EC/MSP RS31/12	247.900,00		
17 Diritti sociali, politiche sociali e famiglia (24)	INIZ.	812.602.102,77	5.375.509.243,00	5.375.509.243,00
	VARIAZ.		341.648.126,00	427.014.714,00
	P. DEF.	812.602.102,77	5.717.157.369,00	5.802.523.957,00
	PAGATO	383.162.091,17	5.153.039.079,94	5.536.201.171,11
	RIM. PG.	238.283.654,69	366.192.569,72	
	TOTALE	621.445.745,86	5.519.231.649,66	5.536.201.171,11
	EC/MSP RS31/12	191.156.356,91 604.476.224,41	197.925.719,34	266.322.785,89
17.1 Protezione sociale per particolari categorie (24.5)	INIZ.	744.329.009,36	4.289.496.870,00	4.289.496.870,00
	VARIAZ.		288.476.773,00	360.526.453,00
	P. DEF.	744.329.009,36	4.577.973.643,00	4.650.023.323,00
	PAGATO	361.729.808,08	4.224.231.574,85	4.585.961.382,93
	RIM. PG.	220.098.588,93	311.081.242,25	
	TOTALE	581.828.397,01	4.535.312.817,10	4.585.961.382,93
	EC/MSP RS31/12	162.500.612,35 531.179.831,18	42.660.825,90	64.061.940,07
TITOLO I - SPESE CORRENTI	INIZ.	580.895.828,01	4.225.815.166,00	4.225.815.166,00
	VARIAZ.		289.889.769,00	301.464.947,00
	P. DEF.	580.895.828,01	4.515.704.935,00	4.527.280.113,00
	PAGATO	284.451.893,19	4.213.050.554,22	4.497.502.447,41
	RIM. PG.	158.473.528,60	260.303.593,56	
	TOTALE	442.925.421,79	4.473.354.147,78	4.497.502.447,41
	EC/MSP RS31/12	137.970.406,22 418.777.122,16	42.350.787,22	29.777.665,59

16/05/2012

020/006/51

SFESA - RIASSUNTO PER MISSIONE - PROGRAMMA - TITOLO - CATEGORIA				
2011	MINISTERO DELL'ECONOMIA E DELLE FINANZE			
MISSIONE - PROGRAMMA - TITOLO - CATEGORIA		RESIDUI	COMPETENZA	CASSA
CONSUMI INTERMEDI	INIZ.	17,00	1.408.510,00	1.408.510,00
	VARIAZ.		-145.465,00	-145.465,00
	P. DEF.	17,00	1.263.045,00	1.263.045,00
	PAGATO		1.263.045,00	1.263.045,00
	RIM. PG.			
	TOTALE		1.263.045,00	1.263.045,00
	EC/MSP RS31/12	17,00		
TRASFERIMENTI CORRENTI AD AMMINISTRAZIONI PUBBLICHE	INIZ.	410.118.372,40	4.222.820.850,00	4.222.820.850,00
	VARIAZ.		100.000.000,00	100.000.000,00
	P. DEF.	410.118.372,40	4.322.820.850,00	4.322.820.850,00
	PAGATO	272.137.233,42	4.027.454.131,94	4.299.591.365,36
	RIM. PG.	10.750,00	253.021.243,20	
	TOTALE	272.147.983,42	4.280.475.375,14	4.299.591.365,36
	EC/MSP RS31/12	137.970.388,98 253.031.993,20	42.345.474,86	23.229.484,64
TRASFERIMENTI CORRENTI A FAMIGLIE E ISTITUZIONI SOCIALI PRIVATE	INIZ.	9.588.010,61		
	VARIAZ.		15.000.000,00	20.000.000,00
	P. DEF.	9.588.010,61	15.000.000,00	20.000.000,00
	PAGATO	5.739.482,01	12.490.748,72	18.230.230,73
	RIM. PG.	3.848.528,60	2.509.251,28	
	TOTALE	9.588.010,61	15.000.000,00	18.230.230,73
	EC/MSP RS31/12	6.357.779,88		1.769.769,27
TRASFERIMENTI CORRENTI A IMPRESE	INIZ.	6.575.178,00		
	VARIAZ.		9.768.617,00	16.343.795,00
	P. DEF.	6.575.178,00	9.768.617,00	16.343.795,00
	PAGATO	6.575.177,76	4.995.517,92	11.570.695,68
	RIM. PG.		4.773.099,08	
	TOTALE	6.575.177,76	9.768.617,00	11.570.695,68
	EC/MSP RS31/12	0,24 4.773.099,08		4.773.099,32
ALTRE USCITE CORRENTI	INIZ.	154.614.250,00	1.585.806,00	1.585.806,00
	VARIAZ.		165.266.617,00	165.266.617,00
	P. DEF.	154.614.250,00	166.852.423,00	166.852.423,00
	PAGATO		166.847.110,64	166.847.110,64
	RIM. PG.	154.614.250,00		
	TOTALE	154.614.250,00	166.847.110,64	166.847.110,64
	EC/MSP RS31/12		5.312,36	5.312,36

16/05/2012

020/006/52

SPESA - RIASSUNTO PER MISSIONE - PROGRAMMA - TITOLO - CATEGORIA					
2011	MINISTERO DELL'ECONOMIA E DELLE FINANZE				
MISSIONE - PROGRAMMA - TITOLO - CATEGORIA		RESIDUI	COMPETENZA	CASSA	
TITOLO II - SPESE IN CONTO CAPITALE	INIZ.	163.433.181,35	63.681.704,00	63.681.704,00	
	VARIAZ.		-1.412.996,00	59.061.506,00	
	P. DEF.	163.433.181,35	62.268.708,00	122.743.210,00	
	PAGATO	77.277.914,89	11.181.020,63	88.458.935,52	
	RIM. PG.	61.625.060,33	50.777.648,69		
	TOTALE	138.902.975,22	61.958.669,32	88.458.935,52	
	EC/MSP	24.530.206,13	310.038,68	34.284.274,48	
	RS31/12	112.402.709,02			
	CONTRIBUTI AGLI INVESTIMENTI A ESTERO	INIZ.	163.431.440,45	63.277.700,00	63.277.700,00
		VARIAZ.		-1.319.634,00	59.154.868,00
P. DEF.		163.431.440,45	61.958.066,00	122.432.568,00	
PAGATO		77.277.914,89	11.180.417,31	88.458.332,20	
RIM. PG.		61.625.060,33	50.777.648,69		
TOTALE		138.902.975,22	61.958.066,00	88.458.332,20	
EC/MSP		24.528.465,23		33.974.235,80	
RS31/12		112.402.709,02			
ALTRI TRASFERIMENTI IN CONTO CAPITALE		INIZ.	1.740,90	404.004,00	404.004,00
		VARIAZ.		-93.362,00	-93.362,00
	P. DEF.	1.740,90	310.642,00	310.642,00	
	PAGATO		603,32	603,32	
	RIM. PG.				
	TOTALE		603,32	603,32	
	EC/MSP	1.740,90	310.038,68	310.038,68	
	RS31/12				
	17.2 Garanzia dei diritti dei cittadini (24.6)	INIZ.	46.200.483,53	83.556.867,00	83.556.867,00
		VARIAZ.		82.155.378,00	92.717.020,00
P. DEF.		46.200.483,53	165.712.245,00	176.273.887,00	
PAGATO		17.615.515,75	84.948.635,15	102.564.150,90	
RIM. PG.		17.527.065,76	52.670.164,32		
TOTALE		35.142.581,51	137.618.799,47	102.564.150,90	
EC/MSP		11.057.902,02	28.093.445,53	73.709.736,10	
RS31/12		70.197.230,08			
TITOLO I - SPESE CORRENTI		INIZ.	46.200.483,53	83.556.867,00	83.556.867,00
		VARIAZ.		82.155.378,00	92.717.020,00
	P. DEF.	46.200.483,53	165.712.245,00	176.273.887,00	
	PAGATO	17.615.515,75	84.948.635,15	102.564.150,90	
	RIM. PG.	17.527.065,76	52.670.164,32		
	TOTALE	35.142.581,51	137.618.799,47	102.564.150,90	
	EC/MSP	11.057.902,02	28.093.445,53	73.709.736,10	
	RS31/12	70.197.230,08			

16/05/2012

020/006/53

SPESA - RIASSUNTO PER MISSIONE - PROGRAMMA - TITOLO - CATEGORIA				
2011	MINISTERO DELL'ECONOMIA E DELLE FINANZE			
MISSIONE - PROGRAMMA - TITOLO - CATEGORIA		RESIDUI	COMPETENZA	CASSA
REDDITI DA LAVORO DIPENDENTE	INIZ.	718.037,41	15.581.748,00	15.581.748,00
	VARIAZ.		2.696.722,00	2.725.291,00
	P. DEF.	718.037,41	18.278.470,00	18.307.039,00
	PAGATO	203.327,52	13.190.181,28	13.393.508,80
	RIM. PG.	292.064,70	102.972,21	
	TOTALE	495.392,22	13.293.153,49	13.393.508,80
	EC/MSP	222.645,19	4.985.316,51	4.913.530,20
	RS31/12	395.036,91		
CONSUMI INTERMEDI	INIZ.	14.717.770,15	18.269.662,00	18.269.662,00
	VARIAZ.		2.609.592,00	2.852.849,00
	P. DEF.	14.717.770,15	20.879.254,00	21.122.511,00
	PAGATO	3.870.438,13	3.252.179,44	7.122.617,57
	RIM. PG.	7.524.823,07	11.837.533,06	
	TOTALE	11.395.261,20	15.089.712,50	7.122.617,57
	EC/MSP	3.322.508,95	5.789.541,50	13.999.893,43
	RS31/12	19.362.356,13		
IMPOSTE PAGATE SULLA PRODUZIONE	INIZ.	578,90	931.790,00	931.790,00
	VARIAZ.		287.479,00	288.057,00
	P. DEF.	578,90	1.219.269,00	1.219.847,00
	PAGATO	453,82	889.271,14	889.724,96
	RIM. PG.	17,38		
	TOTALE	471,20	889.271,14	889.724,96
	EC/MSP	107,70	329.997,86	330.122,04
	RS31/12	17,38		
TRASFERIMENTI CORRENTI A FAMIGLIE E ISTITUZIONI SOCIALI PRIVATE	INIZ.	10.290.578,47	31.782.642,00	31.782.642,00
	VARIAZ.		76.561.585,00	86.850.823,00
	P. DEF.	10.290.578,47	108.344.227,00	118.633.465,00
	PAGATO	10.285.680,26	67.610.804,09	77.896.484,35
	RIM. PG.	1,81	40.729.655,43	
	TOTALE	10.285.682,07	108.340.459,52	77.896.484,35
	EC/MSP	4.896,40	3.767,48	40.736.980,65
	RS31/12	40.729.657,24		
ALTRE USCITE CORRENTI	INIZ.	20.473.518,60	16.991.025,00	16.991.025,00
	VARIAZ.			
	P. DEF.	20.473.518,60	16.991.025,00	16.991.025,00
	PAGATO	3.255.616,02	6.199,20	3.261.815,22
	RIM. PG.	9.710.158,80	3,62	
	TOTALE	12.965.774,82	6.202,82	3.261.815,22
	EC/MSP	7.507.743,78	16.984.822,18	13.729.209,78
	RS31/12	9.710.162,42		

16/05/2012

020/006/54

SPESA - RIASSUNTO PER MISSIONE - PROGRAMMA - TITOLO - CATEGORIA				
2011	MINISTERO DELL'ECONOMIA E DELLE FINANZE			
MISSIONE - PROGRAMMA - TITOLO - CATEGORIA	RESIDUI	COMPETENZA	CASSA	
17.3 Sostegno alla famiglia (24.7)	INIZ.		51.475.151,00	51.475.151,00
	VARIAZ.		-25.462.717,00	-25.462.717,00
	P. DEF.		26.012.434,00	26.012.434,00
	PAGATO		25.062.434,00	25.062.434,00
	RIM. PG.		950.000,00	
	TOTALE		26.012.434,00	25.062.434,00
	EC/MSP RS31/12	950.000,00		950.000,00
TITOLO I - SPESE CORRENTI	INIZ.		51.475.151,00	51.475.151,00
	VARIAZ.		-25.462.717,00	-25.462.717,00
	P. DEF.		26.012.434,00	26.012.434,00
	PAGATO		25.062.434,00	25.062.434,00
	RIM. PG.		950.000,00	
	TOTALE		26.012.434,00	25.062.434,00
	EC/MSP RS31/12	950.000,00		950.000,00
TRASFERIMENTI CORRENTI AD AMMINISTRAZIONI PUBBLICHE	INIZ.		51.475.151,00	51.475.151,00
	VARIAZ.		-25.462.717,00	-25.462.717,00
	P. DEF.		26.012.434,00	26.012.434,00
	PAGATO		25.062.434,00	25.062.434,00
	RIM. PG.		950.000,00	
	TOTALE		26.012.434,00	25.062.434,00
	EC/MSP RS31/12	950.000,00		950.000,00
17.4 Promozione e garanzia dei diritti e delle pari opportunita' (24.8)	INIZ.	2.424.047,00	27.575.632,00	27.575.632,00
	VARIAZ.		-2.516.244,00	-516.244,00
	P. DEF.	2.424.047,00	25.059.388,00	27.059.388,00
	PAGATO	2.424.047,00	24.226.252,00	26.650.299,00
	RIM. PG.		833.136,00	
	TOTALE	2.424.047,00	25.059.388,00	26.650.299,00
	EC/MSP RS31/12	833.136,00		409.089,00
TITOLO I - SPESE CORRENTI	INIZ.	2.424.047,00	27.575.632,00	27.575.632,00
	VARIAZ.		-2.516.244,00	-516.244,00
	P. DEF.	2.424.047,00	25.059.388,00	27.059.388,00
	PAGATO	2.424.047,00	24.226.252,00	26.650.299,00
	RIM. PG.		833.136,00	
	TOTALE	2.424.047,00	25.059.388,00	26.650.299,00
	EC/MSP RS31/12	833.136,00		409.089,00

16/05/2012

020/006/55

SPESA - RIASSUNTO PER MISSIONE - PROGRAMMA - TITOLO - CATEGORIA				
2011	MINISTERO DELL'ECONOMIA E DELLE FINANZE			
MISSIONE - PROGRAMMA - TITOLO - CATEGORIA		RESIDUI	COMPETENZA	CASSA
TRASFERIMENTI CORRENTI AD AMMINISTRAZIONI PUBBLICHE	INIZ.	2.424.047,00	27.575.632,00	27.575.632,00
	VARIAZ.		-2.516.244,00	-516.244,00
	P. DEF.	2.424.047,00	25.059.388,00	27.059.388,00
	PAGATO	2.424.047,00	24.226.252,00	26.650.299,00
	RIM. PG.		833.136,00	
	TOTALE	2.424.047,00	25.059.388,00	26.650.299,00
	EC/MSP RS31/12			409.089,00
17.5 Lotta alle dipendenze (24.4)	INIZ.		10.297.124,00	10.297.124,00
	VARIAZ.		-1.063.450,00	-1.063.450,00
	P. DEF.		9.233.674,00	9.233.674,00
	PAGATO		9.233.674,00	9.233.674,00
	RIM. PG.			
	TOTALE		9.233.674,00	9.233.674,00
	EC/MSP RS31/12			
TITOLO I - SPESE CORRENTI	INIZ.		10.297.124,00	10.297.124,00
	VARIAZ.		-1.063.450,00	-1.063.450,00
	P. DEF.		9.233.674,00	9.233.674,00
	PAGATO		9.233.674,00	9.233.674,00
	RIM. PG.			
	TOTALE		9.233.674,00	9.233.674,00
	EC/MSP RS31/12			
TRASFERIMENTI CORRENTI AD AMMINISTRAZIONI PUBBLICHE	INIZ.		10.297.124,00	10.297.124,00
	VARIAZ.		-1.063.450,00	-1.063.450,00
	P. DEF.		9.233.674,00	9.233.674,00
	PAGATO		9.233.674,00	9.233.674,00
	RIM. PG.			
	TOTALE		9.233.674,00	9.233.674,00
	EC/MSP RS31/12			
17.6 Sostegno in favore di pensionati di guerra ed assimilati, perseguitati politici e razziali (24.11)	INIZ.	19.648.562,88	913.107.599,00	913.107.599,00
	VARIAZ.		58.386,00	813.652,00
	P. DEF.	19.648.562,88	913.165.985,00	913.921.251,00
	PAGATO	1.392.720,34	785.336.509,94	786.729.230,28
	RIM. PG.	658.000,00	658.027,15	
	TOTALE	2.050.720,34	785.994.537,09	786.729.230,28
	EC/MSP RS31/12	17.597.842,54 1.316.027,15	127.171.447,91	127.192.020,72

16/05/2012

020/006/56

SPESA - RIASSUNTO PER MISSIONE - PROGRAMMA - TITOLO - CATEGORIA				
2011	MINISTERO DELL'ECONOMIA E DELLE FINANZE			
MISSIONE - PROGRAMMA - TITOLO - CATEGORIA		RESIDUI	COMPETENZA	CASSA
TITOLO I - SPESE CORRENTI	INIZ.	19.648.562,88	913.107.599,00	913.107.599,00
	VARIAZ.		58.386,00	813.652,00
	P. DEF.	19.648.562,88	913.165.985,00	913.921.251,00
	PAGATO	1.392.720,34	785.336.509,94	786.729.230,28
	RIM. PG.	658.000,00	658.027,15	
	TOTALE	2.050.720,34	785.994.537,09	786.729.230,28
	EC/MSP RS31/12	17.597.842,54 1.316.027,15	127.171.447,91	127.192.020,72
CONSUMI INTERMEDI	INIZ.	20.570,61		
	VARIAZ.			20.571,00
	P. DEF.	20.570,61		20.571,00
	PAGATO			
	RIM. PG.			
	TOTALE			
	EC/MSP RS31/12	20.570,61		20.571,00
TRASFERIMENTI CORRENTI A FAMIGLIE E ISTITUZIONI SOCIALI PRIVATE	INIZ.	19.627.992,27	913.107.599,00	913.107.599,00
	VARIAZ.		58.386,00	793.081,00
	P. DEF.	19.627.992,27	913.165.985,00	913.900.680,00
	PAGATO	1.392.720,34	785.336.509,94	786.729.230,28
	RIM. PG.	658.000,00	658.027,15	
	TOTALE	2.050.720,34	785.994.537,09	786.729.230,28
	EC/MSP RS31/12	17.577.271,93 1.316.027,15	127.171.447,91	127.171.449,72
ALTRE USCITE CORRENTI	INIZ.			
	VARIAZ.			
	P. DEF.			
	PAGATO			
	RIM. PG.			
	TOTALE			
	EC/MSP RS31/12			
18 Politiche previdenziali (25)	INIZ.	677.652.090,75	21.083.439.095,00	21.083.439.095,00
	VARIAZ.		-44.011.693,00	25.529.644,00
	P. DEF.	677.652.090,75	21.039.427.402,00	21.108.968.739,00
	PAGATO	454.524.134,96	20.441.631.585,52	20.896.155.720,48
	RIM. PG.	98.949.500,00	481.424.930,50	
	TOTALE	553.473.634,96	20.923.056.516,02	20.896.155.720,48
	EC/MSP RS31/12	124.178.455,79 580.374.430,50	116.370.885,98	212.813.018,52



16/05/2012

020/006/57

SPESA - RIASSUNTO PER MISSIONE - PROGRAMMA - TITOLO - CATEGORIA					
2011	MINISTERO DELL'ECONOMIA E DELLE FINANZE				
MISSIONE - PROGRAMMA - TITOLO - CATEGORIA		RESIDUI	COMPETENZA	CASSA	
10.1 Previdenza obbligatoria e complementare, sicurezza sociale - trasferimenti agli enti ed organismi interessati (25.2)	INIZ.	677.652.090,75	21.083.439.095,00	21.083.439.095,00	
	VARIAZ.		-44.011.693,00	25.529.644,00	
	P. DEF.	677.652.090,75	21.039.427.402,00	21.108.968.739,00	
	PAGATO	454.524.134,96	20.441.631.585,52	20.896.155.720,48	
	RIM. PG.	98.949.500,00	481.424.930,50		
	TOTALE	553.473.634,96	20.923.056.516,02	20.896.155.720,48	
	EC/MSP	124.178.455,79	116.370.885,98	212.813.018,52	
	RS31/12	580.374.430,50			
	TITOLO I - SPESE CORRENTI	INIZ.	677.652.090,75	21.082.561.118,00	21.082.561.118,00
		VARIAZ.		-44.011.693,00	25.529.644,00
P. DEF.		677.652.090,75	21.038.549.425,00	21.108.090.762,00	
PAGATO		454.524.134,96	20.440.753.608,52	20.895.277.743,48	
RIM. PG.		98.949.500,00	481.424.930,50		
TOTALE		553.473.634,96	20.922.178.539,02	20.895.277.743,48	
EC/MSP		124.178.455,79	116.370.885,98	212.813.018,52	
RS31/12		580.374.430,50			
REDDITI DA LAVORO DIPENDENTE		INIZ.	100.000.000,00	11.061.100.000,00	11.061.100.000,00
		VARIAZ.			50.000.000,00
	P. DEF.	100.000.000,00	11.061.100.000,00	11.111.100.000,00	
	PAGATO	100.000.000,00	10.977.500.607,96	11.077.500.607,96	
	RIM. PG.		50.000.000,00		
	TOTALE	100.000.000,00	11.027.500.607,96	11.077.500.607,96	
	EC/MSP		33.599.392,04	33.599.392,04	
	RS31/12	50.000.000,00			
	TRASFERIMENTI CORRENTI AD AMMINISTRAZIONI PUBBLICHE	INIZ.	558.110.753,75	9.990.628.641,00	9.990.628.641,00
		VARIAZ.		-44.011.693,00	-44.011.693,00
P. DEF.		558.110.753,75	9.946.616.948,00	9.946.616.948,00	
PAGATO		334.982.797,96	9.432.678.751,56	9.767.661.549,52	
RIM. PG.		98.949.500,00	431.424.930,50		
TOTALE		433.932.297,96	9.864.103.682,06	9.767.661.549,52	
EC/MSP		124.178.455,79	82.513.265,94	178.955.398,48	
RS31/12		530.374.430,50			
TRASFERIMENTI CORRENTI A IMPRESE		INIZ.	19.541.337,00	30.832.477,00	30.832.477,00
		VARIAZ.			19.541.337,00
	P. DEF.	19.541.337,00	30.832.477,00	50.373.814,00	
	PAGATO	19.541.337,00	30.574.249,00	50.115.586,00	
	RIM. PG.				
	TOTALE	19.541.337,00	30.574.249,00	50.115.586,00	
	EC/MSP		258.228,00	258.228,00	
	RS31/12				

16/05/2012

020/006/58

SPESA - RIASSUNTO PER MISSIONE - PROGRAMMA - TITOLO - CATEGORIA				
2011	MINISTERO DELL'ECONOMIA E DELLE FINANZE			
MISSIONE - PROGRAMMA - TITOLO - CATEGORIA	RESIDUI	COMPETENZA	CASSA	
TITOLO II - SPESE IN CONTO CAPITALE	INIZ.	877.977,00	877.977,00	
	VARIAZ.			
	P. DEF.	877.977,00	877.977,00	
	PAGATO	877.977,00	877.977,00	
	RIM. PG.			
	TOTALE	877.977,00	877.977,00	
	EC/MSP RS31/12			
CONTRIBUTI AGLI INVESTIMENTI AD IMPRESE	INIZ.	877.977,00	877.977,00	
	VARIAZ.			
	P. DEF.	877.977,00	877.977,00	
	PAGATO	877.977,00	877.977,00	
	RIM. PG.			
	TOTALE	877.977,00	877.977,00	
	EC/MSP RS31/12			
19 Politiche per il lavoro (26)	INIZ.	5.827.000,00	5.827.000,00	
	VARIAZ.	21.442,00	21.442,00	
	P. DEF.	5.848.442,00	5.848.442,00	
	PAGATO	5.846.953,22	5.846.953,22	
	RIM. PG.			
	TOTALE	5.846.953,22	5.846.953,22	
	EC/MSP RS31/12	1.488,78	1.488,78	
19.1 Infortuni sul lavoro (26.2)	INIZ.	5.827.000,00	5.827.000,00	
	VARIAZ.	21.442,00	21.442,00	
	P. DEF.	5.848.442,00	5.848.442,00	
	PAGATO	5.846.953,22	5.846.953,22	
	RIM. PG.			
	TOTALE	5.846.953,22	5.846.953,22	
	EC/MSP RS31/12	1.488,78	1.488,78	
TITOLO I - SPESE CORRENTI	INIZ.	5.827.000,00	5.827.000,00	
	VARIAZ.	21.442,00	21.442,00	
	P. DEF.	5.848.442,00	5.848.442,00	
	PAGATO	5.846.953,22	5.846.953,22	
	RIM. PG.			
	TOTALE	5.846.953,22	5.846.953,22	
	EC/MSP RS31/12	1.488,78	1.488,78	

16/05/2012

020/006/59

SPESA - RIASSUNTO PER MISSIONE - PROGRAMMA - TITOLO - CATEGORIA				
2011	MINISTERO DELL'ECONOMIA E DELLE FINANZE			
MISSIONE - PROGRAMMA - TITOLO - CATEGORIA	RESIDUI	COMPETENZA	CASSA	
TRASFERIMENTI CORRENTI AD AMMINISTRAZIONI PUBBLICHE	INIZ.		5.827.000,00	5.827.000,00
	VARIAZ.		21.442,00	21.442,00
	P. DEF.		5.848.442,00	5.848.442,00
	PAGATO		5.846.953,22	5.846.953,22
	RIM. PG.			
	TOTALE		5.846.953,22	5.846.953,22
	EC/MSP RS31/12		1.488,78	1.488,78
20 Immigrazione, accoglienza e garanzia dei diritti (27)	INIZ.	3.676.993,00	1.110.549.599,00	1.110.549.599,00
	VARIAZ.		33.156.225,00	36.833.218,00
	P. DEF.	3.676.993,00	1.143.705.824,00	1.147.382.817,00
	PAGATO	3.676.993,00	1.143.705.823,33	1.147.382.816,33
	RIM. PG.			
	TOTALE	3.676.993,00	1.143.705.823,33	1.147.382.816,33
	EC/MSP RS31/12		0,67	0,67
20.2 Rapporti con le confessioni religiose (27.7)	INIZ.	3.676.993,00	1.110.549.599,00	1.110.549.599,00
	VARIAZ.		33.156.225,00	36.833.218,00
	P. DEF.	3.676.993,00	1.143.705.824,00	1.147.382.817,00
	PAGATO	3.676.993,00	1.143.705.823,33	1.147.382.816,33
	RIM. PG.			
	TOTALE	3.676.993,00	1.143.705.823,33	1.147.382.816,33
	EC/MSP RS31/12		0,67	0,67
TITOLO I - SPESE CORRENTI	INIZ.	3.676.993,00	1.110.549.599,00	1.110.549.599,00
	VARIAZ.		33.156.225,00	36.833.218,00
	P. DEF.	3.676.993,00	1.143.705.824,00	1.147.382.817,00
	PAGATO	3.676.993,00	1.143.705.823,33	1.147.382.816,33
	RIM. PG.			
	TOTALE	3.676.993,00	1.143.705.823,33	1.147.382.816,33
	EC/MSP RS31/12		0,67	0,67
TRASFERIMENTI CORRENTI AD AMMINISTRAZIONI PUBBLICHE	INIZ.	3.676.993,00	1.807.599,00	1.807.599,00
	VARIAZ.			3.676.993,00
	P. DEF.	3.676.993,00	1.807.599,00	5.484.592,00
	PAGATO	3.676.993,00	1.807.599,00	5.484.592,00
	RIM. PG.			
	TOTALE	3.676.993,00	1.807.599,00	5.484.592,00
	EC/MSP RS31/12			

16/05/2012

020/006/60

SPESA - RIASSUNTO PER MISSIONE - PROGRAMMA - TITOLO - CATEGORIA				
2011	MINISTERO DELL'ECONOMIA E DELLE FINANZE			
MISSIONE - PROGRAMMA - TITOLO - CATEGORIA		RESIDUI	COMPETENZA	CASSA
TRASFERIMENTI CORRENTI A FAMIGLIE E ISTITUZIONI SOCIALI PRIVATE	INIZ.		1.108.742.000,00	1.108.742.000,00
	VARIAZ.		33.156.225,00	33.156.225,00
	P. DEF.		1.141.898.225,00	1.141.898.225,00
	PAGATO		1.141.898.224,33	1.141.898.224,33
	RIM. PG.			
	TOTALE		1.141.898.224,33	1.141.898.224,33
	EC/MSP RS31/12		0,67	0,67
21 Organi costituzionali, a rilevanza costituzionale e Presidenza del Consiglio dei ministri (1)	INIZ.	532.702.037,97	2.986.688.186,00	2.986.688.186,00
	VARIAZ.	29.391.000,00	26.081.461,00	438.302.858,00
	P. DEF.	562.093.037,97	3.012.769.647,00	3.424.991.044,00
	PAGATO	555.714.426,97	2.853.474.863,02	3.409.189.289,99
	RIM. PG.	6.378.611,00	159.293.782,97	
	TOTALE	562.093.037,97	3.012.768.645,99	3.409.189.289,99
	EC/MSP RS31/12	165.672.393,97	1.001,01	15.801.754,01
21.1 Organi costituzionali (1.1)	INIZ.		1.984.012.190,00	1.984.012.190,00
	VARIAZ.		2.000.000,00	2.000.000,00
	P. DEF.		1.986.012.190,00	1.986.012.190,00
	PAGATO		1.986.011.188,99	1.986.011.188,99
	RIM. PG.			
	TOTALE		1.986.011.188,99	1.986.011.188,99
	EC/MSP RS31/12		1.001,01	1.001,01
TITOLO I - SPESE CORRENTI	INIZ.		1.984.012.190,00	1.984.012.190,00
	VARIAZ.		2.000.000,00	2.000.000,00
	P. DEF.		1.986.012.190,00	1.986.012.190,00
	PAGATO		1.986.011.188,99	1.986.011.188,99
	RIM. PG.			
	TOTALE		1.986.011.188,99	1.986.011.188,99
	EC/MSP RS31/12		1.001,01	1.001,01
TRASFERIMENTI CORRENTI AD AMMINISTRAZIONI PUBBLICHE	INIZ.		1.801.628.721,00	1.801.628.721,00
	VARIAZ.			
	P. DEF.		1.801.628.721,00	1.801.628.721,00
	PAGATO		1.801.628.719,53	1.801.628.719,53
	RIM. PG.			
	TOTALE		1.801.628.719,53	1.801.628.719,53
	EC/MSP RS31/12		1,47	1,47

16/05/2012

020/006/61

SPESA - RIASSUNTO PER MISSIONE - PROGRAMMA - TITOLO - CATEGORIA				
2011	MINISTERO DELL'ECONOMIA E DELLE FINANZE			
MISSIONE - PROGRAMMA - TITOLO - CATEGORIA		RESIDUI	COMPETENZA	CASSA
TRASFERIMENTI CORRENTI A FAMIGLIE E ISTITUZIONI SOCIALI PRIVATE	INIZ.		182.383.469,00	182.383.469,00
	VARIAZ.		2.000.000,00	2.000.000,00
	P. DEF.		184.383.469,00	184.383.469,00
	PAGATO		184.382.469,46	184.382.469,46
	RIM. PG.			
	TOTALE		184.382.469,46	184.382.469,46
	EC/MSP RS31/12			999,54
21.2 Organi a rilevanza costituzionale (1.2)	INIZ.	29.439.694,00	529.418.440,00	529.418.440,00
	VARIAZ.		31.686.114,00	59.470.336,00
	P. DEF.	29.439.694,00	561.104.554,00	588.888.776,00
	PAGATO	29.439.694,00	543.716.774,00	573.156.468,00
	RIM. PG.		17.387.780,00	
	TOTALE	29.439.694,00	561.104.554,00	573.156.468,00
	EC/MSP RS31/12	17.387.780,00		
TITOLO I - SPESE CORRENTI	INIZ.	29.439.694,00	529.418.440,00	529.418.440,00
	VARIAZ.		31.686.114,00	59.470.336,00
	P. DEF.	29.439.694,00	561.104.554,00	588.888.776,00
	PAGATO	29.439.694,00	543.716.774,00	573.156.468,00
	RIM. PG.		17.387.780,00	
	TOTALE	29.439.694,00	561.104.554,00	573.156.468,00
	EC/MSP RS31/12	17.387.780,00		
TRASFERIMENTI CORRENTI AD AMMINISTRAZIONI PUBBLICHE	INIZ.	29.439.694,00	529.418.440,00	529.418.440,00
	VARIAZ.		31.686.114,00	59.470.336,00
	P. DEF.	29.439.694,00	561.104.554,00	588.888.776,00
	PAGATO	29.439.694,00	543.716.774,00	573.156.468,00
	RIM. PG.		17.387.780,00	
	TOTALE	29.439.694,00	561.104.554,00	573.156.468,00
	EC/MSP RS31/12	17.387.780,00		
21.3 Presidenza del Consiglio dei Ministri (1.3)	INIZ.	503.262.343,97	473.257.556,00	473.257.556,00
	VARIAZ.	29.391.000,00	-7.604.653,00	376.832.522,00
	P. DEF.	532.653.343,97	465.652.903,00	850.090.078,00
	PAGATO	526.274.732,97	323.746.900,03	850.021.633,00
	RIM. PG.	6.378.611,00	141.906.002,97	
	TOTALE	532.653.343,97	465.652.903,00	850.021.633,00
	EC/MSP RS31/12	148.284.613,97		

16/05/2012

020/006/62

SPESA - RIASSUNTO PER MISSIONE - PROGRAMMA - TITOLO - CATEGORIA				
2011	MINISTERO DELL'ECONOMIA E DELLE FINANZE			
MISSIONE - PROGRAMMA - TITOLO - CATEGORIA		RESIDUI	COMPETENZA	CASSA
TITOLO I - SPESE CORRENTI	INIZ.	503.262.343,97	473.257.556,00	473.257.556,00
	VARIAZ.	29.391.000,00	-7.604.653,00	376.832.522,00
	P. DEF.	532.653.343,97	465.652.903,00	850.090.078,00
	PAGATO	526.274.732,97	323.746.900,03	850.021.633,00
	RIM. PG.	6.378.611,00	141.906.002,97	
	TOTALE	532.653.343,97	465.652.903,00	850.021.633,00
	EC/MSP			68.445,00
	RS31/12	148.284.613,97		
TRASFERIMENTI CORRENTI AD AMMINISTRAZIONI PUBBLICHE	INIZ.	503.262.343,97	473.257.556,00	473.257.556,00
	VARIAZ.	29.391.000,00	-7.604.653,00	376.832.522,00
	P. DEF.	532.653.343,97	465.652.903,00	850.090.078,00
	PAGATO	526.274.732,97	323.746.900,03	850.021.633,00
	RIM. PG.	6.378.611,00	141.906.002,97	
	TOTALE	532.653.343,97	465.652.903,00	850.021.633,00
	EC/MSP			68.445,00
	RS31/12	148.284.613,97		
22 Giovani e sport (30)	INIZ.	79.934.590,00	664.585.831,00	664.585.831,00
	VARIAZ.		1.897.139,00	59.427.729,00
	P. DEF.	79.934.590,00	666.482.970,00	724.013.560,00
	PAGATO	79.934.590,00	639.423.605,38	719.358.195,38
	RIM. PG.		22.404.252,00	
	TOTALE	79.934.590,00	661.827.857,38	719.358.195,38
	EC/MSP		4.655.112,62	4.655.364,62
	RS31/12	22.404.252,00		
22.1 Attivita' ricreative e sport (30.1)	INIZ.	79.934.590,00	651.520.054,00	651.520.054,00
	VARIAZ.		8.947.522,00	66.478.112,00
	P. DEF.	79.934.590,00	660.467.576,00	717.998.166,00
	PAGATO	79.934.590,00	633.408.463,38	713.343.053,38
	RIM. PG.		22.404.000,00	
	TOTALE	79.934.590,00	655.812.463,38	713.343.053,38
	EC/MSP		4.655.112,62	4.655.112,62
	RS31/12	22.404.000,00		
TITOLO I - SPESE CORRENTI	INIZ.	7.746.277,00	449.830.553,00	449.830.553,00
	VARIAZ.		8.947.522,00	16.693.799,00
	P. DEF.	7.746.277,00	458.778.075,00	466.524.352,00
	PAGATO	7.746.277,00	458.778.075,00	466.524.352,00
	RIM. PG.			
	TOTALE	7.746.277,00	458.778.075,00	466.524.352,00
	EC/MSP			
	RS31/12			

16/05/2012

020/006/63

SPESA - RIASSUNTO PER MISSIONE - PROGRAMMA - TITOLO - CATEGORIA				
2011	MINISTERO DELL'ECONOMIA E DELLE FINANZE			
MISSIONE - PROGRAMMA - TITOLO - CATEGORIA		RESIDUI	COMPETENZA	CASSA
TRASFERIMENTI CORRENTI AD AMMINISTRAZIONI PUBBLICHE	INIZ.	7.746.277,00	449.830.553,00	449.830.553,00
	VARIAZ.		8.947.522,00	16.693.799,00
	P. DEF.	7.746.277,00	458.778.075,00	466.524.352,00
	PAGATO	7.746.277,00	458.778.075,00	466.524.352,00
	RIM. PG.			
	TOTALE	7.746.277,00	458.778.075,00	466.524.352,00
	EC/MSP RS31/12			
TITOLO II - SPESE IN CONTO CAPITALE	INIZ.	72.188.313,00	201.689.501,00	201.689.501,00
	VARIAZ.			49.784.313,00
	P. DEF.	72.188.313,00	201.689.501,00	251.473.814,00
	PAGATO	72.188.313,00	174.630.388,38	246.818.701,38
	RIM. PG.		22.404.000,00	
	TOTALE	72.188.313,00	197.034.388,38	246.818.701,38
	EC/MSP RS31/12	22.404.000,00	4.655.112,62	4.655.112,62
CONTRIBUTI AGLI INVESTIMENTI	INIZ.	2.404.000,00	144.809.501,00	144.809.501,00
	VARIAZ.			
	P. DEF.	2.404.000,00	144.809.501,00	144.809.501,00
	PAGATO	2.404.000,00	137.750.388,38	140.154.388,38
	RIM. PG.		2.404.000,00	
	TOTALE	2.404.000,00	140.154.388,38	140.154.388,38
	EC/MSP RS31/12	2.404.000,00	4.655.112,62	4.655.112,62
ALTRI TRASFERIMENTI IN CONTO CAPITALE	INIZ.	69.784.313,00	56.880.000,00	56.880.000,00
	VARIAZ.			49.784.313,00
	P. DEF.	69.784.313,00	56.880.000,00	106.664.313,00
	PAGATO	69.784.313,00	36.880.000,00	106.664.313,00
	RIM. PG.		20.000.000,00	
	TOTALE	69.784.313,00	56.880.000,00	106.664.313,00
	EC/MSP RS31/12	20.000.000,00		
22.2 Incentivazione e sostegno alla gioventu' (30.2)	INIZ.		13.065.777,00	13.065.777,00
	VARIAZ.		-7.050.383,00	-7.050.383,00
	P. DEF.		6.015.394,00	6.015.394,00
	PAGATO		6.015.142,00	6.015.142,00
	RIM. PG.		252,00	
	TOTALE		6.015.394,00	6.015.142,00
	EC/MSP RS31/12	252,00		252,00

16/05/2012

020/006/64

SPESA - RIASSUNTO PER MISSIONE - PROGRAMMA - TITOLO - CATEGORIA				
2011	MINISTERO DELL'ECONOMIA E DELLE FINANZE			
MISSIONE - PROGRAMMA - TITOLO - CATEGORIA	RESIDUI	COMPETENZA	CASSA	
TITOLO I - SPESE CORRENTI	INIZ.		13.065.777,00	13.065.777,00
	VARIAZ.		-7.050.383,00	-7.050.383,00
	P. DEF.		6.015.394,00	6.015.394,00
	PAGATO		6.015.142,00	6.015.142,00
	RIM. PG.		252,00	
	TOTALE		6.015.394,00	6.015.142,00
	EC/MSP RS31/12	252,00		252,00
TRASFERIMENTI CORRENTI AD AMMINISTRAZIONI PUBBLICHE	INIZ.		13.065.777,00	13.065.777,00
	VARIAZ.		-7.050.383,00	-7.050.383,00
	P. DEF.		6.015.394,00	6.015.394,00
	PAGATO		6.015.142,00	6.015.142,00
	RIM. PG.		252,00	
	TOTALE		6.015.394,00	6.015.142,00
	EC/MSP RS31/12	252,00		252,00
23 Turismo (31)	INIZ.	360.444,00	36.654.993,00	36.654.993,00
	VARIAZ.		-5.522.347,00	-5.161.903,00
	P. DEF.	360.444,00	31.132.646,00	31.493.090,00
	PAGATO	360.444,00	31.104.757,00	31.465.201,00
	RIM. PG.		27.889,00	
	TOTALE	360.444,00	31.132.646,00	31.465.201,00
	EC/MSP RS31/12	27.889,00		27.889,00
23.1 Sviluppo e competitivita' del turismo (31.1)	INIZ.	360.444,00	36.654.993,00	36.654.993,00
	VARIAZ.		-5.522.347,00	-5.161.903,00
	P. DEF.	360.444,00	31.132.646,00	31.493.090,00
	PAGATO	360.444,00	31.104.757,00	31.465.201,00
	RIM. PG.		27.889,00	
	TOTALE	360.444,00	31.132.646,00	31.465.201,00
	EC/MSP RS31/12	27.889,00		27.889,00
TITOLO I - SPESE CORRENTI	INIZ.	360.444,00	36.654.993,00	36.654.993,00
	VARIAZ.		-5.522.347,00	-5.161.903,00
	P. DEF.	360.444,00	31.132.646,00	31.493.090,00
	PAGATO	360.444,00	31.104.757,00	31.465.201,00
	RIM. PG.		27.889,00	
	TOTALE	360.444,00	31.132.646,00	31.465.201,00
	EC/MSP RS31/12	27.889,00		27.889,00



16/05/2012

020/006/65

SPESA - RIASSUNTO PER MISSIONE - PROGRAMMA - TITOLO - CATEGORIA				
2011	MINISTERO DELL'ECONOMIA E DELLE FINANZE			
MISSIONE - PROGRAMMA - TITOLO - CATEGORIA		RESIDUI	COMPETENZA	CASSA
TRASFERIMENTI CORRENTI AD AMMINISTRAZIONI PUBBLICHE	INIZ.	360.444,00	36.654.993,00	36.654.993,00
	VARIAZ.		-5.522.347,00	-5.161.903,00
	P. DEF.	360.444,00	31.132.646,00	31.493.090,00
	PAGATO	360.444,00	31.104.757,00	31.465.201,00
	RIM. PG.		27.889,00	
	TOTALE	360.444,00	31.132.646,00	31.465.201,00
	EC/MSP RS31/12			27.889,00
24 Servizi istituzionali e generali delle amministrazioni pubbliche (32)	INIZ.	1.020.554.351,62	926.990.669,00	928.617.157,00
	VARIAZ.		175.390.215,00	433.561.874,00
	P. DEF.	1.020.554.351,62	1.102.380.884,00	1.362.179.031,00
	PAGATO	222.757.816,01	938.182.244,77	1.160.940.060,78
	RIM. PG.	790.100.830,67	133.645.562,29	
	TOTALE	1.012.858.646,68	1.071.827.807,06	1.160.940.060,78
	EC/MSP RS31/12	7.695.704,94 923.746.392,96	30.553.076,94	201.238.970,22
24.1 Servizi generali, formativi, assistenza legale ed approvvigionamenti per le Amministrazioni pubbliche (32.1)	INIZ.		6.711.116,00	6.711.116,00
	VARIAZ.			
	P. DEF.		6.711.116,00	6.711.116,00
	PAGATO		1.351.295,40	1.351.295,40
	RIM. PG.		2.230.471,00	
	TOTALE		3.581.766,40	1.351.295,40
	EC/MSP RS31/12		3.129.349,60	5.359.820,60
TITOLO I - SPESE CORRENTI	INIZ.			
	VARIAZ.		5.513.873,00	5.513.873,00
	P. DEF.		5.513.873,00	5.513.873,00
	PAGATO		154.081,89	154.081,89
	RIM. PG.		2.230.471,00	
	TOTALE		2.384.552,89	154.081,89
	EC/MSP RS31/12		3.129.320,11	5.359.791,11
CONSUMI INTERMEDI	INIZ.			
	VARIAZ.		5.359.789,00	5.359.789,00
	P. DEF.		5.359.789,00	5.359.789,00
	PAGATO			
	RIM. PG.		2.230.471,00	
	TOTALE		2.230.471,00	
	EC/MSP RS31/12		3.129.318,00	5.359.789,00

16/05/2012

020/006/66

SPESA - RIASSUNTO PER MISSIONE - PROGRAMMA - TITOLO - CATEGORIA				
2011	MINISTERO DELL'ECONOMIA E DELLE FINANZE			
MISSIONE - PROGRAMMA - TITOLO - CATEGORIA		RESIDUI	COMPETENZA	CASSA
ALTRE USCITE CORRENTI	INIZ.			
	VARIAZ.		154.084,00	154.084,00
	P. DEF.		154.084,00	154.084,00
	PAGATO		154.081,89	154.081,89
	RIM. PG.			
	TOTALE		154.081,89	154.081,89
	EC/MSP RS31/12		2,11	2,11
TITOLO II - SPESE IN CONTO CAPITALE	INIZ.			
	VARIAZ.		1.197.243,00	1.197.243,00
	P. DEF.		1.197.243,00	1.197.243,00
	PAGATO		1.197.213,51	1.197.213,51
	RIM. PG.			
	TOTALE		1.197.213,51	1.197.213,51
	EC/MSP RS31/12		29,49	29,49
ALTRI TRASFERIMENTI IN CONTO CAPITALE	INIZ.			
	VARIAZ.		1.197.243,00	1.197.243,00
	P. DEF.		1.197.243,00	1.197.243,00
	PAGATO		1.197.213,51	1.197.213,51
	RIM. PG.			
	TOTALE		1.197.213,51	1.197.213,51
	EC/MSP RS31/12		29,49	29,49
24.2 Indirizzo politico (32.2)	INIZ.	4.202.730,46	22.970.560,00	22.970.560,00
	VARIAZ.		3.067.761,00	4.711.259,00
	P. DEF.	4.202.730,46	26.038.321,00	27.681.819,00
	PAGATO	3.070.603,15	17.167.461,15	20.238.064,30
	RIM. PG.	673.479,17	3.879.270,45	
	TOTALE	3.744.082,32	21.046.731,60	20.238.064,30
	EC/MSP RS31/12	458.648,14 4.552.749,62	4.991.589,40	7.443.754,70
TITOLO I - SPESE CORRENTI	INIZ.	2.787.796,96	21.190.303,00	21.190.303,00
	VARIAZ.		3.257.560,00	4.215.045,00
	P. DEF.	2.787.796,96	24.447.863,00	25.405.348,00
	PAGATO	2.268.835,32	16.525.778,93	18.794.614,25
	RIM. PG.	320.824,03	2.930.496,30	
	TOTALE	2.589.659,35	19.456.275,23	18.794.614,25
	EC/MSP RS31/12	198.137,61 3.251.320,33	4.991.587,77	6.610.733,75

16/05/2012

020/006/67

SPESA - RIASSUNTO PER MISSIONE - PROGRAMMA - TITOLO - CATEGORIA				
2011	MINISTERO DELL'ECONOMIA E DELLE FINANZE			
MISSIONE - PROGRAMMA - TITOLO - CATEGORIA		RESIDUI	COMPETENZA	CASSA
REDDITI DA LAVORO DIPENDENTE	INIZ.	895.288,16	18.996.578,00	18.996.578,00
	VARIAZ.		1.145.095,00	1.153.150,00
	P. DEF.	895.288,16	20.141.673,00	20.149.728,00
	PAGATO	723.847,23	14.034.550,17	14.758.397,40
	RIM. PG.	138.199,75	1.644.756,19	
	TOTALE	862.046,98	15.679.306,36	14.758.397,40
	EC/MSP	33.241,18	4.462.366,64	5.391.330,60
	RS31/12	1.782.955,94		
CONSUMI INTERMEDI	INIZ.	1.835.409,27	968.890,00	968.890,00
	VARIAZ.		2.037.905,00	2.987.335,00
	P. DEF.	1.835.409,27	3.006.795,00	3.956.225,00
	PAGATO	1.493.738,95	1.617.444,73	3.111.183,68
	RIM. PG.	182.624,28	1.220.847,92	
	TOTALE	1.676.363,23	2.838.292,65	3.111.183,68
	EC/MSP	159.046,04	168.502,35	845.041,32
	RS31/12	1.403.472,20		
IMPOSTE PAGATE SULLA PRODUZIONE	INIZ.	57.099,53	1.224.835,00	1.224.835,00
	VARIAZ.		74.560,00	74.560,00
	P. DEF.	57.099,53	1.299.395,00	1.299.395,00
	PAGATO	51.249,14	873.784,03	925.033,17
	RIM. PG.		64.892,19	
	TOTALE	51.249,14	938.676,22	925.033,17
	EC/MSP	5.850,39	360.718,78	374.361,83
	RS31/12	64.892,19		
INTERESSI PASSIVI E REDDITI DA CAPITALE	INIZ.			
	VARIAZ.			
	P. DEF.			
	PAGATO			
	RIM. PG.			
	TOTALE			
	EC/MSP			
	RS31/12			
ALTRE USCITE CORRENTI	INIZ.			
	VARIAZ.			
	P. DEF.			
	PAGATO			
	RIM. PG.			
	TOTALE			
	EC/MSP			
	RS31/12			

16/05/2012

020/006/68

SPESA - RIASSUNTO PER MISSIONE - PROGRAMMA - TITOLO - CATEGORIA					
2011	MINISTERO DELL'ECONOMIA E DELLE FINANZE				
MISSIONE - PROGRAMMA - TITOLO - CATEGORIA		RESIDUI	COMPETENZA	CASSA	
TITOLO II - SPESE IN CONTO CAPITALE	INIZ.	1.414.933,50	1.780.257,00	1.780.257,00	
	VARIAZ.		-189.799,00	496.214,00	
	P. DEF.	1.414.933,50	1.590.458,00	2.276.471,00	
	PAGATO	801.767,83	641.682,22	1.443.450,05	
	RIM. PG.	352.655,14	948.774,15		
	TOTALE	1.154.422,97	1.590.456,37	1.443.450,05	
	EC/MSP	260.510,53	1,63	833.020,95	
	RS31/12	1.301.429,29			
	INVESTIMENTI FISSI LORDI E ACQUISTI DI TERRENI	INIZ.	1.414.933,50	1.780.257,00	1.780.257,00
		VARIAZ.		-189.799,00	496.214,00
P. DEF.		1.414.933,50	1.590.458,00	2.276.471,00	
PAGATO		801.767,83	641.682,22	1.443.450,05	
RIM. PG.		352.655,14	948.774,15		
TOTALE		1.154.422,97	1.590.456,37	1.443.450,05	
EC/MSP		260.510,53	1,63	833.020,95	
RS31/12		1.301.429,29			
24.3 Servizi e affari generali per le amministrazioni di competenza (32.3)		INIZ.	721.371.802,44	160.813.937,00	160.813.937,00
		VARIAZ.		62.904.659,00	76.590.466,00
	P. DEF.	721.371.802,44	223.718.596,00	237.404.403,00	
	PAGATO	52.550.631,63	151.105.415,06	203.656.046,69	
	RIM. PG.	664.891.442,34	64.033.350,35		
	TOTALE	717.442.073,97	215.138.765,41	203.656.046,69	
	EC/MSP	3.929.728,47	8.579.830,59	33.748.356,31	
	RS31/12	728.924.792,69			
	TITOLO I - SPESE CORRENTI	INIZ.	689.975.448,21	115.873.340,00	115.873.340,00
		VARIAZ.		56.639.776,00	69.660.827,00
P. DEF.		689.975.448,21	172.513.116,00	185.534.167,00	
PAGATO		29.343.831,31	130.566.338,06	159.910.169,37	
RIM. PG.		657.664.993,71	33.371.258,14		
TOTALE		687.008.825,02	163.937.596,20	159.910.169,37	
EC/MSP		2.966.623,19	8.575.519,80	25.623.997,63	
RS31/12		691.036.251,85			
REDDITI DA LAVORO DIPENDENTE		INIZ.	1.896.317,31	47.528.618,00	47.528.618,00
		VARIAZ.		26.971.363,00	27.740.927,00
	P. DEF.	1.896.317,31	74.499.981,00	75.269.545,00	
	PAGATO	1.107.037,38	67.628.440,37	68.735.477,75	
	RIM. PG.	312.361,30	477.384,47		
	TOTALE	1.419.398,68	68.105.824,84	68.735.477,75	
	EC/MSP	476.918,63	6.394.156,16	6.534.067,25	
	RS31/12	789.745,77			

16/05/2012

020/006/69

SPESA - RIASSUNTO PER MISSIONE - PROGRAMMA - TITOLO - CATEGORIA				
2011	MINISTERO DELL'ECONOMIA E DELLE FINANZE			
MISSIONE - PROGRAMMA - TITOLO - CATEGORIA		RESIDUI	COMPETENZA	CASSA
CONSUMI INTERMEDI	INIZ.	30.423.364,67	61.918.428,00	61.918.428,00
	VARIAZ.		19.997.306,00	25.970.109,00
	P. DEF.	30.423.364,67	81.915.734,00	87.888.537,00
	PAGATO	22.469.809,42	50.849.941,65	73.319.751,07
	RIM. PG.	5.839.716,27	30.793.096,71	
	TOTALE	28.309.525,69	81.643.038,36	73.319.751,07
	EC/MSP	2.113.838,98	272.695,64	14.568.785,93
	RS31/12	36.632.812,98		
IMPOSTE PAGATE SULLA PRODUZIONE	INIZ.	133.780,79	3.795.106,00	3.795.106,00
	VARIAZ.		2.983.340,00	3.117.120,00
	P. DEF.	133.780,79	6.778.446,00	6.912.226,00
	PAGATO	133.578,88	5.005.531,52	5.139.110,40
	RIM. PG.			
	TOTALE	133.578,88	5.005.531,52	5.139.110,40
	EC/MSP	201,91	1.772.914,48	1.773.115,60
	RS31/12			
POSTE CORRETTIVE E COMPENSATIVE	INIZ.	4.365.423,97	516.457,00	516.457,00
	VARIAZ.		6.700.000,00	10.265.543,00
	P. DEF.	4.365.423,97	7.216.457,00	10.782.000,00
	PAGATO	3.134.312,99	7.038.439,10	10.172.752,09
	RIM. PG.	928.921,94	145.412,60	
	TOTALE	4.063.234,93	7.183.851,70	10.172.752,09
	EC/MSP	302.189,04	32.605,30	609.247,91
	RS31/12	1.074.334,54		
ALTRE USCITE CORRENTI	INIZ.	653.156.561,47	2.114.731,00	2.114.731,00
	VARIAZ.		-12.233,00	2.567.128,00
	P. DEF.	653.156.561,47	2.102.498,00	4.681.859,00
	PAGATO	2.499.092,64	43.985,42	2.543.078,06
	RIM. PG.	650.583.994,20	1.955.364,36	
	TOTALE	653.083.086,84	1.999.349,78	2.543.078,06
	EC/MSP	73.474,63	103.148,22	2.138.780,94
	RS31/12	652.539.358,56		
TITOLO II - SPESE IN CONTO CAPITALE	INIZ.	31.396.354,23	44.940.597,00	44.940.597,00
	VARIAZ.		6.264.883,00	6.929.639,00
	P. DEF.	31.396.354,23	51.205.480,00	51.870.236,00
	PAGATO	23.206.800,32	20.539.077,00	43.745.877,32
	RIM. PG.	7.226.448,63	30.662.092,21	
	TOTALE	30.433.248,95	51.201.169,21	43.745.877,32
	EC/MSP	963.105,28	4.310,79	8.124.358,68
	RS31/12	37.888.540,84		

16/05/2012

020/006/70

SPESA - RIASSUNTO PER MISSIONE - PROGRAMMA - TITOLO - CATEGORIA				
2011	MINISTERO DELL'ECONOMIA E DELLE FINANZE			
MISSIONE - PROGRAMMA - TITOLO - CATEGORIA		RESIDUI	COMPETENZA	CASSA
INVESTIMENTI FISSI LORDI E ACQUISTI DI TERRENI	INIZ.	31.396.354,23	44.940.597,00	44.940.597,00
	VARIAZ.		6.264.883,00	6.929.639,00
	P. DEF.	31.396.354,23	51.205.480,00	51.870.236,00
	PAGATO	23.206.800,32	20.539.077,00	43.745.877,32
	RIM. PG.	7.226.448,63	30.662.092,21	
	TOTALE	30.433.248,95	51.201.169,21	43.745.877,32
	EC/MSP RS31/12	963.105,28 37.888.540,84	4.310,79	8.124.358,68
24.4 Servizi generali, formativi ed approvvigionamenti per le Amministrazioni pubbliche (32.4)	INIZ.	272.402.406,08	616.993.806,00	608.943.806,00
	VARIAZ.		52.867.919,00	287.832.097,00
	P. DEF.	272.402.406,08	669.861.725,00	896.775.903,00
	PAGATO	148.606.261,01	624.112.421,96	772.718.682,97
	RIM. PG.	120.747.400,36	37.933.384,68	
	TOTALE	269.353.661,37	662.045.806,64	772.718.682,97
	EC/MSP RS31/12	3.048.744,71 158.680.785,04	7.815.918,36	124.057.220,03
TITOLO I - SPESE CORRENTI	INIZ.	252.762.420,99	560.100.585,00	560.100.585,00
	VARIAZ.		53.964.891,00	288.815.171,00
	P. DEF.	252.762.420,99	614.065.476,00	848.915.756,00
	PAGATO	137.941.193,12	589.038.280,98	726.979.474,10
	RIM. PG.	112.547.211,28	17.214.676,69	
	TOTALE	250.488.404,40	606.252.957,67	726.979.474,10
	EC/MSP RS31/12	2.274.016,59 129.761.887,97	7.812.518,33	121.936.281,90
REDDITI DA LAVORO DIPENDENTE	INIZ.	571.069,88	13.036.534,00	13.036.534,00
	VARIAZ.		18.263.613,00	18.286.910,00
	P. DEF.	571.069,88	31.300.147,00	31.323.444,00
	PAGATO	208.817,85	25.165.017,33	25.373.835,18
	RIM. PG.	173.999,75	36.450,60	
	TOTALE	382.817,60	25.201.467,93	25.373.835,18
	EC/MSP RS31/12	188.252,28 210.450,35	6.098.679,07	5.949.608,82
CONSUMI INTERMEDI	INIZ.	137.087.876,14	163.452.830,00	163.452.830,00
	VARIAZ.		31.533.097,00	148.309.748,00
	P. DEF.	137.087.876,14	194.985.927,00	311.762.578,00
	PAGATO	22.630.915,92	177.597.533,54	200.228.449,46
	RIM. PG.	112.372.338,16	17.146.610,09	
	TOTALE	135.003.254,08	194.744.143,63	200.228.449,46
	EC/MSP RS31/12	2.084.622,06 129.518.948,25	241.783,37	111.534.128,54

16/05/2012

020/006/71

SPESA - RIASSUNTO PER MISSIONE - PROGRAMMA - TITOLO - CATEGORIA				
2011	MINISTERO DELL'ECONOMIA E DELLE FINANZE			
MISSIONE - PROGRAMMA - TITOLO - CATEGORIA		RESIDUI	COMPETENZA	CASSA
IMPOSTE PAGATE SULLA PRODUZIONE	INIZ.	5.288,82	1.230.149,00	1.230.149,00
	VARIAZ.		1.756.591,00	1.756.591,00
	P. DEF.	5.288,82	2.986.740,00	2.986.740,00
	PAGATO	3.273,20	1.826.684,11	1.829.957,31
	RIM. PG.	873,37		
	TOTALE	4.146,57	1.826.684,11	1.829.957,31
	EC/MSP	1.142,25	1.160.055,89	1.156.782,69
	RS31/12	873,37		
TRASFERIMENTI CORRENTI AD AMMINISTRAZIONI PUBBLICHE	INIZ.	115.098.186,15	382.069.072,00	382.069.072,00
	VARIAZ.		2.211.590,00	120.261.922,00
	P. DEF.	115.098.186,15	384.280.662,00	502.330.994,00
	PAGATO	115.098.186,15	384.249.046,00	499.347.232,15
	RIM. PG.		31.616,00	
	TOTALE	115.098.186,15	384.280.662,00	499.347.232,15
	EC/MSP			2.983.761,85
	RS31/12	31.616,00		
TRASFERIMENTI CORRENTI A FAMIGLIE E ISTITUZIONI SOCIALI PRIVATE	INIZ.			
	VARIAZ.		200.000,00	200.000,00
	P. DEF.		200.000,00	200.000,00
	PAGATO		200.000,00	200.000,00
	RIM. PG.			
	TOTALE		200.000,00	200.000,00
	EC/MSP			
	RS31/12			
ALTRE USCITE CORRENTI	INIZ.		312.000,00	312.000,00
	VARIAZ.			
	P. DEF.		312.000,00	312.000,00
	PAGATO			
	RIM. PG.			
	TOTALE			
	EC/MSP		312.000,00	312.000,00
	RS31/12			
TITOLO II - SPESE IN CONTO CAPITALE	INIZ.	19.639.985,09	56.893.221,00	48.843.221,00
	VARIAZ.		-1.096.972,00	-983.074,00
	P. DEF.	19.639.985,09	55.796.249,00	47.860.147,00
	PAGATO	10.665.067,89	35.074.140,98	45.739.208,87
	RIM. PG.	8.200.189,08	20.718.707,99	
	TOTALE	18.865.256,97	55.792.848,97	45.739.208,87
	EC/MSP	774.728,12	3.400,03	2.120.938,13
	RS31/12	28.918.897,07		

16/05/2012

020/006/72

SPESA - RIASSUNTO PER MISSIONE - PROGRAMMA - TITOLO - CATEGORIA				
2011	MINISTERO DELL'ECONOMIA E DELLE FINANZE			
MISSIONE - PROGRAMMA - TITOLO - CATEGORIA		RESIDUI	COMPETENZA	CASSA
INVESTIMENTI FISSI LORDI E ACQUISTI DI TERRENI	INIZ.	19.639.985,09	24.076.221,00	16.026.221,00
	VARIAZ.		-1.096.972,00	-983.074,00
	P. DEF.	19.639.985,09	22.979.249,00	15.043.147,00
	PAGATO	10.665.067,89	2.257.140,98	12.922.208,87
	RIM. PG.	8.200.189,08	20.718.707,99	
	TOTALE	18.865.256,97	22.975.848,97	12.922.208,87
	EC/MSP	774.728,12	3.400,03	2.120.938,13
	RS31/12	28.918.897,07		
ACQUISIZIONI DI ATTIVITA' FINANZIARIE	INIZ.		32.817.000,00	32.817.000,00
	VARIAZ.			
	P. DEF.		32.817.000,00	32.817.000,00
	PAGATO		32.817.000,00	32.817.000,00
	RIM. PG.			
	TOTALE		32.817.000,00	32.817.000,00
	EC/MSP			
	RS31/12			
24.5 Rappresentanza, difesa in giudizio e consulenza legale in favore delle Amministrazioni dello Stato e degli enti autorizzati (32.5)	INIZ.	22.577.412,64	126.212.366,00	135.888.854,00
	VARIAZ.		49.838.760,00	57.716.936,00
	P. DEF.	22.577.412,64	176.051.126,00	193.605.790,00
	PAGATO	18.530.320,22	144.445.651,20	162.975.971,42
	RIM. PG.	3.788.508,80	25.569.085,81	
	TOTALE	22.318.829,02	170.014.737,01	162.975.971,42
	EC/MSP	258.583,62	6.036.388,99	30.629.818,58
	RS31/12	29.357.594,61		
TITOLO I - SPESE CORRENTI	INIZ.	21.654.430,68	125.116.583,00	134.793.071,00
	VARIAZ.		49.955.585,00	57.133.761,00
	P. DEF.	21.654.430,68	175.072.168,00	191.926.832,00
	PAGATO	17.729.115,18	143.900.982,31	161.630.097,49
	RIM. PG.	3.683.133,04	25.135.415,41	
	TOTALE	21.412.248,22	169.036.397,72	161.630.097,49
	EC/MSP	242.182,46	6.035.770,28	30.296.734,51
	RS31/12	28.818.548,45		
REDDITI DA LAVORO DIPENDENTE	INIZ.	19.210.809,21	111.270.343,00	120.946.831,00
	VARIAZ.		44.878.582,00	51.208.943,00
	P. DEF.	19.210.809,21	156.148.925,00	172.155.774,00
	PAGATO	15.529.278,83	127.737.043,24	143.266.322,07
	RIM. PG.	3.541.153,34	22.857.461,25	
	TOTALE	19.070.432,17	150.594.504,49	143.266.322,07
	EC/MSP	140.377,04	5.554.420,51	28.889.451,93
	RS31/12	26.398.614,59		



16/05/2012

020/006/73

SPESA - RIASSUNTO PER MISSIONE - PROGRAMMA - TITOLO - CATEGORIA				
2011	MINISTERO DELL'ECONOMIA E DELLE FINANZE			
MISSIONE - PROGRAMMA - TITOLO - CATEGORIA		RESIDUI	COMPETENZA	CASSA
CONSUMI INTERMEDI	INIZ.	2.425.753,89	6.527.384,00	6.527.384,00
	VARIAZ.		4.835.249,00	5.675.720,00
	P. DEF.	2.425.753,89	11.362.633,00	12.203.104,00
	PAGATO	2.189.086,10	8.986.023,79	11.175.109,89
	RIM. PG.	140.983,33	2.223.339,04	
	TOTALE	2.330.069,43	11.209.362,83	11.175.109,89
	EC/MSP	95.684,46	153.270,17	1.027.994,11
	RS31/12	2.364.322,37		
IMPOSTE PAGATE SULLA PRODUZIONE	INIZ.	861,68	7.288.856,00	7.288.856,00
	VARIAZ.		216.754,00	216.754,00
	P. DEF.	861,68	7.505.610,00	7.505.610,00
	PAGATO	457,71	7.153.569,83	7.154.027,54
	RIM. PG.	19,00	45.460,58	
	TOTALE	476,71	7.199.030,41	7.154.027,54
	EC/MSP	384,97	306.579,59	351.582,46
	RS31/12	45.479,58		
INTERESSI PASSIVI E REDDITI DA CAPITALE	INIZ.	9.661,90	30.000,00	30.000,00
	VARIAZ.			
	P. DEF.	9.661,90	30.000,00	30.000,00
	PAGATO	6.358,45		6.358,45
	RIM. PG.	977,37	8.500,00	
	TOTALE	7.335,82	8.500,00	6.358,45
	EC/MSP	2.326,08	21.500,00	23.641,55
	RS31/12	9.477,37		
ALTRE USCITE CORRENTI	INIZ.	7.344,00		
	VARIAZ.		25.000,00	32.344,00
	P. DEF.	7.344,00	25.000,00	32.344,00
	PAGATO	3.934,09	24.345,45	28.279,54
	RIM. PG.		654,54	
	TOTALE	3.934,09	24.999,99	28.279,54
	EC/MSP	3.409,91	0,01	4.064,46
	RS31/12	654,54		
TITOLO II - SPESE IN CONTO CAPITALE	INIZ.	922.981,96	1.095.783,00	1.095.783,00
	VARIAZ.		-116.825,00	583.175,00
	P. DEF.	922.981,96	978.958,00	1.678.958,00
	PAGATO	801.205,04	544.668,89	1.345.873,93
	RIM. PG.	105.375,76	433.670,40	
	TOTALE	906.580,80	978.339,29	1.345.873,93
	EC/MSP	16.401,16	618,71	333.084,07
	RS31/12	539.046,16		

16/05/2012

020/006/74

SPESA - RIASSUNTO PER MISSIONE - PROGRAMMA - TITOLO - CATEGORIA				
2011	MINISTERO DELL'ECONOMIA E DELLE FINANZE			
MISSIONE - PROGRAMMA - TITOLO - CATEGORIA		RESIDUI	COMPETENZA	CASSA
INVESTIMENTI FISSI LORDI E ACQUISTI DI TERRENI	INIZ.	922.981,96	1.095.783,00	1.095.783,00
	VARIAZ.		-116.825,00	583.175,00
	P. DEF.	922.981,96	978.958,00	1.678.958,00
	PAGATO	801.205,04	544.668,89	1.345.873,93
	RIM. PG.	105.375,76	433.670,40	
	TOTALE	906.580,80	978.339,29	1.345.873,93
	EC/MSP	16.401,16	618,71	333.084,07
	RS31/12	539.046,16		
ALTRI TRASFERIMENTI IN CONTO CAPITALE	INIZ.			
	VARIAZ.			
	P. DEF.			
	PAGATO			
	RIM. PG.			
	TOTALE			
	EC/MSP			
	RS31/12			
25 Fondi da ripartire (33)	INIZ.	1.001.980.047,25	10.121.110.755,00	20.121.110.755,00
	VARIAZ.	-177.332.982,00	-7.149.626.807,00	-17.223.871.188,00
	P. DEF.	824.647.065,25	2.971.483.948,00	2.897.239.567,00
	PAGATO	117.272.730,62	4.874.132,88	122.146.863,50
	RIM. PG.	160.958.086,95	438.706.956,06	
	TOTALE	278.230.817,57	443.581.088,94	122.146.863,50
	EC/MSP	546.416.247,68	2.527.902.859,06	2.775.092.703,50
	RS31/12	599.665.043,01		
25.1 Fondi da assegnare (33.1)	INIZ.	1.001.980.047,25	6.250.618.755,00	6.250.618.755,00
	VARIAZ.	-177.332.982,00	-3.384.880.947,00	-3.459.125.328,00
	P. DEF.	824.647.065,25	2.865.737.808,00	2.791.493.427,00
	PAGATO	117.272.730,62	4.874.132,88	122.146.863,50
	RIM. PG.	160.958.086,95	438.706.956,06	
	TOTALE	278.230.817,57	443.581.088,94	122.146.863,50
	EC/MSP	546.416.247,68	2.422.156.719,06	2.669.346.563,50
	RS31/12	599.665.043,01		
TITOLO I - SPESE CORRENTI	INIZ.	977.347.204,84	6.243.674.146,00	6.243.674.146,00
	VARIAZ.	-177.332.982,00	-3.384.028.670,00	-3.479.273.051,00
	P. DEF.	800.014.222,84	2.859.645.476,00	2.764.401.095,00
	PAGATO	96.272.730,62	4.874.132,88	101.146.863,50
	RIM. PG.	159.379.710,09	438.508.784,27	
	TOTALE	255.652.440,71	443.382.917,15	101.146.863,50
	EC/MSP	544.361.782,13	2.416.262.558,85	2.663.254.231,50
	RS31/12	597.888.494,36		

16/05/2012

020/006/75

SPESA - RIASSUNTO PER MISSIONE - PROGRAMMA - TITOLO - CATEGORIA				
2011	MINISTERO DELL'ECONOMIA E DELLE FINANZE			
MISSIONE - PROGRAMMA - TITOLO - CATEGORIA		RESIDUI	COMPETENZA	CASSA
REDDITI DA LAVORO DIPENDENTE	INIZ.	843.132.973,00	2.348.979.628,00	2.348.979.628,00
	VARIAZ.	-177.332.982,00	-1.126.178.557,00	-1.246.045.327,00
	P. DEF.	665.799.991,00	1.222.801.071,00	1.102.934.301,00
	PAGATO	71.522.973,00		71.522.973,00
	RIM. PG.	50.000.000,00	136.345.997,00	
	TOTALE	121.522.973,00	136.345.997,00	71.522.973,00
	EC/MSP	544.277.016,00	1.086.455.074,00	1.031.411.328,00
	RS31/12	186.345.997,00		
CONSUMI INTERMEDI	INIZ.	136.383,05	173.875.331,00	173.875.331,00
	VARIAZ.		-157.587.045,00	-157.587.045,00
	P. DEF.	136.383,05	16.288.286,00	16.288.286,00
	PAGATO			
	RIM. PG.	136.383,05		
	TOTALE	136.383,05		
	EC/MSP		16.288.286,00	16.288.286,00
	RS31/12	136.383,05		
TRASFERIMENTI CORRENTI AD AMMINISTRAZIONI PUBBLICHE	INIZ.	3.035.974,83		
	VARIAZ.		1.934.297,00	4.199.987,00
	P. DEF.	3.035.974,83	1.934.297,00	4.199.987,00
	PAGATO	2.265.690,00		2.265.690,00
	RIM. PG.	770.283,00	1.934.297,00	
	TOTALE	3.035.973,00	1.934.297,00	2.265.690,00
	EC/MSP	1,83		1.934.297,00
	RS31/12	2.704.580,00		
TRASFERIMENTI CORRENTI A FAMIGLIE E ISTITUZIONI SOCIALI PRIVATE	INIZ.	2.130.195,00	28.699.764,00	28.699.764,00
	VARIAZ.		-28.699.764,00	-26.569.569,00
	P. DEF.	2.130.195,00		2.130.195,00
	PAGATO	2.130.195,00		2.130.195,00
	RIM. PG.			
	TOTALE	2.130.195,00		2.130.195,00
	EC/MSP			
	RS31/12			
INTERESSI PASSIVI E REDDITI DA CAPITALE	INIZ.	1.762.164,75		
	VARIAZ.		2.068.000,00	3.568.000,00
	P. DEF.	1.762.164,75	2.068.000,00	3.568.000,00
	PAGATO	1.629.648,62	1.874.132,88	3.503.781,50
	RIM. PG.	47.938,04	183.313,27	
	TOTALE	1.677.586,66	2.057.446,15	3.503.781,50
	EC/MSP	84.578,09	10.553,85	64.218,50
	RS31/12	231.251,31		

16/05/2012

020/006/76

SPESA - RIASSUNTO PER MISSIONE - PROGRAMMA - TITOLO - CATEGORIA				
2011	MINISTERO DELL'ECONOMIA E DELLE FINANZE			
MISSIONE - PROGRAMMA - TITOLO - CATEGORIA		RESIDUI	COMPETENZA	CASSA
AMMORTAMENTI	INIZ.		724.005.000,00	724.005.000,00
	VARIAZ.			
	P. DEF.		724.005.000,00	724.005.000,00
	PAGATO			
	RIM. PG.			
	TOTALE			
ALTRE USCITE CORRENTI	EC/MSP		724.005.000,00	724.005.000,00
	RS31/12			
	INIZ.	127.149.514,21	2.968.114.423,00	2.968.114.423,00
	VARIAZ.		-2.075.565.601,00	-2.056.839.097,00
	P. DEF.	127.149.514,21	892.548.822,00	911.275.326,00
	PAGATO	18.724.224,00	3.000.000,00	21.724.224,00
RIM. PG.	108.425.106,00	300.045.177,00		
TOTALE	127.149.330,00	303.045.177,00	21.724.224,00	
TITOLO II - SPESE IN CONTO CAPITALE	EC/MSP	184,21	589.503.645,00	889.551.102,00
	RS31/12	408.470.283,00		
	INIZ.	24.632.842,41	6.944.609,00	6.944.609,00
	VARIAZ.		-852.277,00	20.147.723,00
	P. DEF.	24.632.842,41	6.092.332,00	27.092.332,00
	PAGATO	21.000.000,00		21.000.000,00
RIM. PG.	1.578.376,86	198.171,79		
TOTALE	22.578.376,86	198.171,79	21.000.000,00	
ALTRI TRASFERIMENTI IN CONTO CAPITALE	EC/MSP	2.054.465,55	5.894.160,21	6.092.332,00
	RS31/12	1.776.548,65		
	INIZ.	24.632.842,41	6.944.609,00	6.944.609,00
	VARIAZ.		-852.277,00	20.147.723,00
	P. DEF.	24.632.842,41	6.092.332,00	27.092.332,00
	PAGATO	21.000.000,00		21.000.000,00
RIM. PG.	1.578.376,86	198.171,79		
TOTALE	22.578.376,86	198.171,79	21.000.000,00	
25.2 Fondi di riserva e speciali (33.2)	EC/MSP	2.054.465,55	5.894.160,21	6.092.332,00
	RS31/12	1.776.548,65		
	INIZ.		3.870.492.000,00	13.870.492.000,00
	VARIAZ.		-3.764.745.860,00	-13.764.745.860,00
	P. DEF.		105.746.140,00	105.746.140,00
	PAGATO			
RIM. PG.				
TOTALE				
25.2 Fondi di riserva e speciali (33.2)	EC/MSP		105.746.140,00	105.746.140,00
	RS31/12			

16/05/2012

020/006/77

SPESA - RIASSUNTO PER MISSIONE - PROGRAMMA - TITOLO - CATEGORIA					
2011	MINISTERO DELL'ECONOMIA E DELLE FINANZE				
MISSIONE - PROGRAMMA - TITOLO - CATEGORIA	RESIDUI	COMPETENZA	CASSA		
TITOLO I - SPESE CORRENTI	INIZ.	2.369.492.000,00	12.369.492.000,00		
	VARIAZ.	-2.263.745.969,00	-12.263.745.969,00		
	P. DEF.	105.746.031,00	105.746.031,00		
	PAGATO				
	RIM. PG.				
	TOTALE				
ALTRE USCITE CORRENTI	EC/MSP	105.746.031,00	105.746.031,00		
	RS31/12				
	INIZ.	2.369.492.000,00	12.369.492.000,00		
	VARIAZ.	-2.263.745.969,00	-12.263.745.969,00		
	P. DEF.	105.746.031,00	105.746.031,00		
	TOTALE				
TITOLO II - SPESE IN CONTO CAPITALE	PAGATO				
	RIM. PG.				
	TOTALE				
	EC/MSP	105.746.031,00	105.746.031,00		
	RS31/12				
	INIZ.	1.501.000.000,00	1.501.000.000,00		
ALTRI TRASFERIMENTI IN CONTO CAPITALE	VARIAZ.	-1.500.999.891,00	-1.500.999.891,00		
	P. DEF.	109,00	109,00		
	TOTALE				
	PAGATO				
	RIM. PG.				
	TOTALE				
26 Debito pubblico (34)	EC/MSP	109,00	109,00		
	RS31/12				
	INIZ.	324.097.935,64	293.889.159.726,00	293.889.159.726,00	
	VARIAZ.		-17.487.806.593,00	-17.233.374.622,00	
	P. DEF.	324.097.935,64	276.401.353.133,00	276.655.785.104,00	
	TOTALE				
	PAGATO	260.148.514,95	259.406.809.597,38	259.666.958.112,33	
	RIM. PG.	63.949.420,69	539.451.126,33		
	TOTALE	324.097.935,64	259.946.260.723,71	259.666.958.112,33	
	EC/MSP		16.455.092.409,29	16.988.826.991,67	
	RS31/12	603.400.547,02			

16/05/2012

020/006/78

SPESA - RIASSUNTO PER MISSIONE - PROGRAMMA - TITOLO - CATEGORIA				
2011	MINISTERO DELL'ECONOMIA E DELLE FINANZE			
MISSIONE - PROGRAMMA - TITOLO - CATEGORIA		RESIDUI	COMPETENZA	CASSA
26.1 Oneri per il servizio del debito statale (34.1)	INIZ.	262.215.423,59	84.064.468.736,00	84.064.468.736,00
	VARIAZ.		-4.718.444.998,00	-4.464.046.852,00
	P. DEF.	262.215.423,59	79.346.023.738,00	79.600.421.884,00
	PAGATO	260.040.366,04	73.505.428.733,53	73.765.469.099,57
	RIM. PG.	2.175.057,55	432.682.928,33	
	TOTALE	262.215.423,59	73.938.111.661,86	73.765.469.099,57
	EC/MSP RS31/12			5.407.912.076,14
TITOLO I - SPESE CORRENTI	INIZ.	262.215.423,59	84.064.468.736,00	84.064.468.736,00
	VARIAZ.		-4.718.444.998,00	-4.464.046.852,00
	P. DEF.	262.215.423,59	79.346.023.738,00	79.600.421.884,00
	PAGATO	260.040.366,04	73.505.428.733,53	73.765.469.099,57
	RIM. PG.	2.175.057,55	432.682.928,33	
	TOTALE	262.215.423,59	73.938.111.661,86	73.765.469.099,57
	EC/MSP RS31/12			5.407.912.076,14
CONSUMI INTERMEDI	INIZ.	3.065.951,25	870.015.090,00	870.015.090,00
	VARIAZ.		3.000.000,00	6.065.952,00
	P. DEF.	3.065.951,25	873.015.090,00	876.081.042,00
	PAGATO	3.010.951,25	640.404.658,25	643.415.609,50
	RIM. PG.	55.000,00	3.208.353,75	
	TOTALE	3.065.951,25	643.613.012,00	643.415.609,50
	EC/MSP RS31/12			229.402.078,00
TRASFERIMENTI CORRENTI AD AMMINISTRAZIONI PUBBLICHE	INIZ.		3.500.000,00	3.500.000,00
	VARIAZ.			
	P. DEF.		3.500.000,00	3.500.000,00
	PAGATO		2.762.509,28	2.762.509,28
	RIM. PG.			
	TOTALE		2.762.509,28	2.762.509,28
	EC/MSP RS31/12			737.490,72
TRASFERIMENTI CORRENTI A IMPRESE	INIZ.		10.000,00	10.000,00
	VARIAZ.			
	P. DEF.		10.000,00	10.000,00
	PAGATO			
	RIM. PG.			
	TOTALE			
	EC/MSP RS31/12			10.000,00

16/05/2012

020/006/79

SPESA - RIASSUNTO PER MISSIONE - PROGRAMMA - TITOLO - CATEGORIA				
2011	MINISTERO DELL'ECONOMIA E DELLE FINANZE			
MISSIONE - PROGRAMMA - TITOLO - CATEGORIA		RESIDUI	COMPETENZA	CASSA
INTERESSI PASSIVI E REDDITI DA CAPITALE	INIZ.	259.149.472,34	83.190.943.646,00	83.190.943.646,00
	VARIAZ.		-4.721.444.998,00	-4.470.112.804,00
	P. DEF.	259.149.472,34	78.469.498.648,00	78.720.830.842,00
	PAGATO	257.029.414,79	72.862.261.566,00	73.119.290.980,79
	RIM. PG.	2.120.057,55	429.474.574,58	
	TOTALE	259.149.472,34	73.291.736.140,58	73.119.290.980,79
	EC/MSP		5.177.762.507,42	5.601.539.861,21
	RS31/12	431.594.632,13		
26.2 Rimborsi del debito statale (34.2)	INIZ.	61.882.512,05	209.824.690.990,00	209.824.690.990,00
	VARIAZ.		-12.769.361.595,00	-12.769.327.770,00
	P. DEF.	61.882.512,05	197.055.329.395,00	197.055.363.220,00
	PAGATO	108.148,91	185.901.380.863,85	185.901.489.012,76
	RIM. PG.	61.774.363,14	106.768.198,00	
	TOTALE	61.882.512,05	186.008.149.061,85	185.901.489.012,76
	EC/MSP		11.047.180.333,15	11.153.874.207,24
	RS31/12	168.542.561,14		
TITOLO III - RIMBORSO PASSIVITA' FINANZIARIE	INIZ.	61.882.512,05	209.824.690.990,00	209.824.690.990,00
	VARIAZ.		-12.769.361.595,00	-12.769.327.770,00
	P. DEF.	61.882.512,05	197.055.329.395,00	197.055.363.220,00
	PAGATO	108.148,91	185.901.380.863,85	185.901.489.012,76
	RIM. PG.	61.774.363,14	106.768.198,00	
	TOTALE	61.882.512,05	186.008.149.061,85	185.901.489.012,76
	EC/MSP		11.047.180.333,15	11.153.874.207,24
	RS31/12	168.542.561,14		
RIMBORSO PASSIVITA' FINANZIARIE	INIZ.	61.882.512,05	209.824.690.990,00	209.824.690.990,00
	VARIAZ.		-12.769.361.595,00	-12.769.327.770,00
	P. DEF.	61.882.512,05	197.055.329.395,00	197.055.363.220,00
	PAGATO	108.148,91	185.901.380.863,85	185.901.489.012,76
	RIM. PG.	61.774.363,14	106.768.198,00	
	TOTALE	61.882.512,05	186.008.149.061,85	185.901.489.012,76
	EC/MSP		11.047.180.333,15	11.153.874.207,24
	RS31/12	168.542.561,14		
TOTALE	INIZ.	54.297.765.829,79	527.395.913.538,00	538.537.674.894,00
	VARIAZ.	-98.867.185,00	-15.353.516.310,00	-18.471.485.335,00
	P. DEF.	54.198.898.644,79	512.042.397.228,00	520.066.189.559,00
	PAGATO	23.784.078.514,67	462.460.699.140,08	486.244.777.654,75
	RIM. PG.	23.100.769.137,51	21.625.897.994,36	
	TOTALE	46.884.847.652,18	484.086.597.134,44	486.244.777.654,75
	EC/MSP	7.314.050.992,61	27.955.800.093,56	33.821.411.904,25
	RS31/12	44.726.667.131,87		

16/05/2012

020/007/1

SPESA - RIASSUNTO PER MISSIONE - PROGRAMMA - MACROAGGREGATO					
2011	MINISTERO DELL'ECONOMIA E DELLE FINANZE				
MISSIONE - PROGRAMMA - MACROAGGREGATO		RESIDUI	COMPETENZA	CASSA	
1 Politiche economico-finanziarie e di bilancio (29)	INIZ.	4.467.623.932,76	60.933.578.645,00	62.054.735.513,00	
	VARIAZ.	49.074.797,00	2.559.652.069,00	2.766.409.294,00	
	P. DEF.	4.516.698.729,76	63.493.230.714,00	64.821.144.807,00	
	PAGATO	1.682.387.411,96	56.798.405.688,87	58.480.793.100,83	
	RIM. PG.	956.788.041,39	2.100.161.486,91		
	TOTALE	2.639.175.453,35	58.898.567.175,78	58.480.793.100,83	
	EC/MSP	1.877.523.276,41	4.594.663.538,22	6.340.351.706,17	
	RS31/12	3.056.949.528,30			
	1.1 Regolazione giurisdizione e coordinamento del sistema della fiscalita' (29.1)	INIZ.	900.175.454,89	5.617.288.129,00	5.617.348.129,00
		VARIAZ.	49.074.797,00	685.587.750,00	804.371.626,00
P. DEF.		949.250.251,89	6.302.875.879,00	6.421.719.755,00	
PAGATO		453.837.157,57	5.131.152.225,29	5.584.989.382,86	
RIM. PG.		77.728.511,71	474.497.458,77		
TOTALE		531.565.669,28	5.605.649.684,06	5.584.989.382,86	
EC/MSP		417.684.582,61	697.226.194,94	836.730.372,14	
RS31/12		552.225.970,48			
FUNZIONAMENTO		INIZ.	44.005.478,49	388.035.890,00	388.095.890,00
		VARIAZ.		38.846.088,00	56.691.134,00
	P. DEF.	44.005.478,49	426.881.978,00	444.787.024,00	
	PAGATO	19.683.132,51	378.643.678,52	398.326.811,03	
	RIM. PG.	11.545.617,24	15.777.442,26		
	TOTALE	31.228.749,75	394.421.120,78	398.326.811,03	
	EC/MSP	12.776.728,74	32.460.857,22	46.460.212,97	
	RS31/12	27.323.059,50			
	di cui Personale	INIZ.	10.335.194,96	132.466.377,00	132.466.377,00
		VARIAZ.		19.191.136,00	24.480.460,00
P. DEF.		10.335.194,96	151.657.513,00	156.946.837,00	
PAGATO		2.020.377,84	141.636.048,46	143.656.426,30	
RIM. PG.		780.864,34	659.723,30		
TOTALE		2.801.242,18	142.295.771,76	143.656.426,30	
EC/MSP		7.533.952,78	9.361.741,24	13.290.410,70	
RES31/12		1.440.587,64			
INTERVENTI		INIZ.	683.040.646,40	3.957.091.278,00	3.957.091.278,00
		VARIAZ.	49.074.797,00	539.149.646,00	593.134.550,00
	P. DEF.	732.115.443,40	4.496.240.924,00	4.550.225.828,00	
	PAGATO	357.491.511,70	4.079.812.841,48	4.437.304.353,18	
	RIM. PG.	25.870.007,31	401.046.615,67		
	TOTALE	383.361.519,01	4.480.859.457,15	4.437.304.353,18	
	EC/MSP	348.753.924,39	15.381.466,85	112.921.474,82	
	RS31/12	426.916.622,98			



16/05/2012

020/007/2

SPESA - RIASSUNTO PER MISSIONE - PROGRAMMA - MACROAGGREGATO				
2011	MINISTERO DELL'ECONOMIA E DELLE FINANZE			
MISSIONE - PROGRAMMA - MACROAGGREGATO		RESIDUI	COMPETENZA	CASSA
ONERI COMUNI DI PARTE CORRENTE	INIZ.	37.499.376,43	258.051.619,00	258.051.619,00
	VARIAZ.		47.355.276,00	84.171.294,00
	P. DEF.	37.499.376,43	305.406.895,00	342.222.913,00
	PAGATO	36.816.018,00	305.406.895,00	342.222.913,00
	RIM. PG.	504.724,33		
	TOTALE	37.320.742,33	305.406.895,00	342.222.913,00
	EC/MSP	178.634,10		
	RS31/12	504.724,33		
ONERI DEL DEBITO PUBBLICO	INIZ.	2.734.788,32	974.685.349,00	974.685.349,00
	VARIAZ.		27.259,00	27.259,00
	P. DEF.	2.734.788,32	974.712.608,00	974.712.608,00
	PAGATO	553.382,58	324.536.245,98	325.089.628,56
	RIM. PG.	1.192.605,22	862.433,38	
	TOTALE	1.745.987,80	325.398.679,36	325.089.628,56
	EC/MSP	988.800,52	649.313.928,64	649.622.979,44
	RS31/12	2.055.038,60		
INVESTIMENTI	INIZ.	132.895.017,33	39.423.993,00	39.423.993,00
	VARIAZ.		60.209.481,00	70.347.389,00
	P. DEF.	132.895.017,33	99.633.474,00	109.771.382,00
	PAGATO	39.293.112,78	42.752.564,31	82.045.677,09
	RIM. PG.	36.615.557,61	56.810.967,46	
	TOTALE	77.908.670,39	99.563.531,77	82.045.677,09
	EC/MSP	54.986.346,94	69.942,23	27.725.704,91
	RS31/12	95.426.525,07		
ONERI COMUNI DI CONTO CAPITALE	INIZ.	147,92		
	VARIAZ.			
	P. DEF.	147,92		
	PAGATO			
	RIM. PG.			
	TOTALE			
	EC/MSP	147,92		
	RS31/12			
1.3 Prevenzione e repressione delle frodi e delle violazioni agli obblighi fiscali (29.3)	INIZ.	337.412.856,08	2.644.181.147,00	2.644.181.147,00
	VARIAZ.		95.162.637,00	124.644.974,00
	P. DEF.	337.412.856,08	2.739.343.784,00	2.768.826.121,00
	PAGATO	137.317.186,02	2.407.692.837,57	2.545.010.023,59
	RIM. PG.	123.258.372,26	147.019.230,98	
	TOTALE	260.575.558,28	2.554.712.068,55	2.545.010.023,59
	EC/MSP	76.837.297,80	184.631.715,45	223.816.097,41
	RS31/12	270.277.603,24		

16/05/2012

020/007/3

		SPESA - RIASSUNTO PER MISSIONE - PROGRAMMA - MACROAGGREGATO			
2011		MINISTERO DELL'ECONOMIA E DELLE FINANZE			
MISSIONE - PROGRAMMA - MACROAGGREGATO		RESIDUI	COMPETENZA	CASSA	
FUNZIONAMENTO	INIZ.	219.085.509,83	2.492.189.905,00	2.492.189.905,00	
	VARIAZ.		106.200.956,00	123.899.899,00	
	P. DEF.	219.085.509,83	2.598.390.861,00	2.616.089.804,00	
	PAGATO	88.286.201,99	2.319.473.677,37	2.407.759.879,36	
	RIM. PG.	74.131.288,92	94.387.095,80		
	TOTALE	162.417.490,91	2.413.860.773,17	2.407.759.879,36	
	EC/MSP	56.668.018,92	184.530.087,83	208.329.924,64	
	RS31/12	168.518.384,72			
	di cui Personale	INIZ.	182.662.348,02	2.318.747.426,00	2.318.747.426,00
		VARIAZ.		71.884.310,00	79.574.669,00
		P. DEF.	182.662.348,02	2.390.631.736,00	2.398.322.095,00
		PAGATO	65.537.054,22	2.134.282.500,83	2.199.819.555,05
		RIM. PG.	64.749.484,15	68.192.948,23	
		TOTALE	130.286.538,37	2.202.475.449,06	2.199.819.555,05
EC/MSP		52.375.809,65	188.156.286,94	198.502.539,95	
RES31/12		132.942.432,38			
INTERVENTI	INIZ.		4.977.811,00	4.977.811,00	
	VARIAZ.		-4.977.811,00	-4.977.811,00	
	P. DEF.				
	PAGATO				
	RIM. PG.				
	TOTALE				
ONERI COMUNI DI PARTE CORRENTE	INIZ.		50.835.280,00	50.835.280,00	
	VARIAZ.		1.051.736,00	1.051.736,00	
	P. DEF.		51.887.016,00	51.887.016,00	
	PAGATO		50.799.192,91	50.799.192,91	
	RIM. PG.		1.051.736,00		
	TOTALE		51.850.928,91	50.799.192,91	
INVESTIMENTI	INIZ.	118.327.346,25	96.178.151,00	96.178.151,00	
	VARIAZ.		-7.112.244,00	4.671.150,00	
	P. DEF.	118.327.346,25	89.065.907,00	100.849.301,00	
	PAGATO	49.030.984,03	37.419.967,29	86.450.951,32	
	RIM. PG.	49.127.083,34	51.580.399,18		
	TOTALE	98.158.067,37	89.000.366,47	86.450.951,32	
	EC/MSP	20.169.278,86	65.540,53	14.398.349,68	
	RS31/12	100.707.482,52			

16/05/2012

020/007/4

SPESA - RIASSUNTO PER MISSIONE - PROGRAMMA - MACROAGGREGATO					
2011	MINISTERO DELL'ECONOMIA E DELLE FINANZE				
MISSIONE - PROGRAMMA - MACROAGGREGATO		RESIDUI	COMPETENZA	CASSA	
1.4 Regolamentazione e vigilanza sul settore finanziario (29.4)	INIZ.	19.950.353,85	15.513.518,00	15.810.386,00	
	VARIAZ.		4.973.595.355,00	4.991.087.117,00	
	P. DEF.	19.950.353,85	4.989.108.873,00	5.006.897.503,00	
	PAGATO	4.394.931,86	4.980.399.914,47	4.984.794.846,33	
	RIM. PG.	15.202.184,00	3.676.148,93		
	TOTALE	19.597.115,86	4.984.076.063,40	4.984.794.846,33	
	EC/MSP	353.237,99	5.032.809,60	22.102.656,67	
	RS31/12	18.878.332,93			
	FUNZIONAMENTO	INIZ.	1.972.734,24	12.184.568,00	12.447.691,00
		VARIAZ.		5.717.371,00	6.511.010,00
		P. DEF.	1.972.734,24	17.901.939,00	18.958.701,00
		PAGATO	1.590.846,66	12.042.771,72	13.633.618,40
		RIM. PG.	206.800,91	1.595.448,10	
		TOTALE	1.797.647,59	13.638.219,82	13.633.618,40
EC/MSP		175.086,65	4.263.719,18	5.325.082,60	
RS31/12		1.802.249,01			
di cui Personale		INIZ.	72.368,87	8.570.772,00	8.570.772,00
		VARIAZ.		2.433.186,00	2.433.186,00
		P. DEF.	72.368,87	11.003.958,00	11.003.958,00
		PAGATO	38.123,42	9.589.492,31	9.627.615,73
		RIM. PG.	15.289,73	45.741,00	
		TOTALE	53.413,15	9.635.233,31	9.627.615,73
	EC/MSP	18.955,72	1.368.724,69	1.376.342,27	
	RES31/12	61.030,73			
	INTERVENTI	INIZ.		1.518.761,00	1.518.761,00
		VARIAZ.		42.558,00	42.558,00
		P. DEF.		1.561.319,00	1.561.319,00
		PAGATO		713.137,18	713.137,18
		RIM. PG.		79.092,20	
		TOTALE		792.229,38	713.137,18
EC/MSP			769.089,62	848.181,82	
RS31/12		79.092,20			
INVESTIMENTI		INIZ.	1.279.496,90	1.810.189,00	1.843.934,00
		VARIAZ.		11.333,00	11.333,00
		P. DEF.	1.279.496,90	1.821.522,00	1.855.267,00
		PAGATO	1.013.523,29	819.912,57	1.833.435,86
		RIM. PG.	87.822,27	1.001.608,63	
		TOTALE	1.101.345,56	1.821.521,20	1.833.435,86
	EC/MSP	178.151,34	0,80	21.831,14	
	RS31/12	1.089.430,90			

16/05/2012

020/007/5

SPESA - RIASSUNTO PER MISSIONE - PROGRAMMA - MACROAGGREGATO				
2011	MINISTERO DELL'ECONOMIA E DELLE FINANZE			
MISSIONE - PROGRAMMA - MACROAGGREGATO		RESIDUI	COMPETENZA	CASSA
di cui Acquisizione Finanziaria	INIZ.			
	VARIAZ.		15.000,00	15.000,00
	P. DEF.		15.000,00	15.000,00
	PAGATO		15.000,00	15.000,00
	RIM. PG.			
	TOTALE			15.000,00
	EC/MSP RS31/12			
ALTRE SPESE IN C/CAPITALE	INIZ.	16.698.122,71		
	VARIAZ.		4.967.824.093,00	4.984.522.216,00
	P. DEF.	16.698.122,71	4.967.824.093,00	4.984.522.216,00
	PAGATO	1.790.561,89	4.966.824.093,00	4.968.614.654,89
	RIM. PG.	14.907.560,82	1.000.000,00	
	TOTALE	16.698.122,71	4.967.824.093,00	4.968.614.654,89
	EC/MSP RS31/12	15.907.560,82		15.907.561,11
di cui Acquisizione Finanziaria	INIZ.	16.698.122,71		
	VARIAZ.		4.967.824.093,00	4.984.522.216,00
	P. DEF.	16.698.122,71	4.967.824.093,00	4.984.522.216,00
	PAGATO	1.790.561,89	4.966.824.093,00	4.968.614.654,89
	RIM. PG.	14.907.560,82	1.000.000,00	
	TOTALE	16.698.122,71	4.967.824.093,00	4.968.614.654,89
	EC/MSP RS31/12	15.907.560,82		15.907.561,11
1.5 Regolazioni contabili, restituzioni e rimborsi d'imposte (29.5)	INIZ.	2.895.565.428,34	51.034.741.920,00	51.024.741.920,00
	VARIAZ.		-2.459.739.946,00	-2.293.132.431,00
	P. DEF.	2.895.565.428,34	48.575.001.974,00	48.731.609.489,00
	PAGATO	857.368.373,56	43.798.555.716,04	44.655.924.089,60
	RIM. PG.	685.964.770,80	1.335.802.386,26	
	TOTALE	1.543.333.144,36	45.134.358.102,30	44.655.924.089,60
	EC/MSP RS31/12	1.352.232.283,98 2.021.767.157,06	3.440.643.871,70	4.075.685.399,40
FUNZIONAMENTO	INIZ.	103.939.636,00	481.759.675,00	481.759.675,00
	VARIAZ.		-89.205.048,00	-89.205.048,00
	P. DEF.	103.939.636,00	392.554.627,00	392.554.627,00
	PAGATO		118.428.193,00	118.428.193,00
	RIM. PG.	55.648.058,00	55.838.353,00	
	TOTALE	55.648.058,00	174.266.546,00	118.428.193,00
	EC/MSP RS31/12	48.291.578,00 111.486.411,00	218.288.081,00	274.126.434,00

16/05/2012

020/007/6

SPESA - RIASSUNTO PER MISSIONE - PROGRAMMA - MACROAGGREGATO				
2011	MINISTERO DELL'ECONOMIA E DELLE FINANZE			
MISSIONE - PROGRAMMA - MACROAGGREGATO		RESIDUI	COMPETENZA	CASSA
INTERVENTI	INIZ.	1.557.006.378,76	50.525.982.245,00	50.525.982.245,00
	VARIAZ.		-2.365.104.403,00	-2.313.496.888,00
	P. DEF.	1.557.006.378,76	48.160.877.842,00	48.212.485.357,00
	PAGATO	742.173.995,61	43.676.794.254,01	44.418.968.249,62
	RIM. PG.	630.213.279,54	1.266.377.698,60	
	TOTALE	1.372.387.275,15	44.943.171.952,61	44.418.968.249,62
	EC/MSP	184.619.103,61	3.217.705.889,39	3.793.517.107,38
	RS31/12	1.896.590.978,14		
ONERI COMUNI DI PARTE CORRENTE	INIZ.	322.850,08	12.000.000,00	12.000.000,00
	VARIAZ.		-3.835.907,00	-3.835.907,00
	P. DEF.	322.850,08	8.164.093,00	8.164.093,00
	PAGATO	194.377,95	3.333.269,03	3.527.646,98
	RIM. PG.	103.433,26	180.922,66	
	TOTALE	297.811,21	3.514.191,69	3.527.646,98
	EC/MSP	25.038,87	4.649.901,31	4.636.446,02
	RS31/12	284.355,92		
INVESTIMENTI	INIZ.	1.234.296.563,50	15.000.000,00	5.000.000,00
	VARIAZ.		-1.594.588,00	113.405.412,00
	P. DEF.	1.234.296.563,50	13.405.412,00	118.405.412,00
	PAGATO	115.000.000,00		115.000.000,00
	RIM. PG.		13.405.412,00	
	TOTALE	115.000.000,00	13.405.412,00	115.000.000,00
	EC/MSP	1.119.296.563,50		3.405.412,00
	RS31/12	13.405.412,00		
1.6 Analisi e programmazione economico-finanziaria (29.6)	INIZ.	253.233.257,76	257.974.465,00	267.974.465,00
	VARIAZ.		15.306.412,00	110.935.071,00
	P. DEF.	253.233.257,76	273.280.877,00	378.909.536,00
	PAGATO	181.838.398,35	98.393.683,93	280.232.082,28
	RIM. PG.	46.365.552,10	79.354.190,14	
	TOTALE	228.203.950,45	177.747.874,07	280.232.082,28
	EC/MSP	25.029.307,31	95.533.002,93	98.677.453,72
	RS31/12	125.719.742,24		
FUNZIONAMENTO	INIZ.	14.312.414,13	50.827.697,00	50.827.697,00
	VARIAZ.		17.049.920,00	25.725.969,00
	P. DEF.	14.312.414,13	67.877.617,00	76.553.666,00
	PAGATO	11.527.586,91	46.599.706,44	58.127.293,35
	RIM. PG.	769.625,00	6.457.046,55	
	TOTALE	12.297.211,91	53.056.752,99	58.127.293,35
	EC/MSP	2.015.202,22	14.820.864,01	18.426.372,65
	RS31/12	7.226.671,55		

16/05/2012

020/007/7

SPESA - RIASSUNTO PER MISSIONE - PROGRAMMA - MACROAGGREGATO				
2011	MINISTERO DELL'ECONOMIA E DELLE FINANZE			
MISSIONE - PROGRAMMA - MACROAGGREGATO		RESIDUI	COMPETENZA	CASSA
di cui Personale	INIZ.	370.972,21	31.778.440,00	31.778.440,00
	VARIAZ.		11.772.270,00	11.775.352,00
	P. DEF.	370.972,21	43.550.710,00	43.553.792,00
	PAGATO	106.638,13	41.133.206,85	41.239.844,98
	RIM. PG.	100.016,97	180.069,45	
	TOTALE	206.655,10	41.313.276,30	41.239.844,98
	EC/MSP	164.317,11	2.237.433,70	2.313.947,02
	RES31/12	280.086,42		
INTERVENTI	INIZ.	47.402.747,32	55.493.631,00	55.493.631,00
	VARIAZ.		2.220.799,00	13.188.203,00
	P. DEF.	47.402.747,32	57.714.430,00	66.681.834,00
	PAGATO	47.352.863,51	18.361.447,55	65.714.311,06
	RIM. PG.	25.883,81	26.865.285,08	
	TOTALE	47.378.747,32	45.226.732,63	65.714.311,06
	EC/MSP	24.000,00	12.487.697,37	2.967.522,94
	RS31/12	26.891.168,89		
ONERI COMUNI DI PARTE CORRENTE	INIZ.	29.034.228,20	112.831.445,00	112.831.445,00
	VARIAZ.		-19.704,00	-12.995,00
	P. DEF.	29.034.228,20	112.811.741,00	112.818.450,00
	PAGATO	28.909.318,89	29.346.329,39	58.255.648,28
	RIM. PG.	63.758,12	28.935.648,00	
	TOTALE	28.973.077,01	58.281.977,39	58.255.648,28
	EC/MSP	61.151,19	54.529.763,61	54.562.801,72
	RS31/12	28.999.406,12		
INVESTIMENTI	INIZ.	62.483.868,11	38.821.692,00	38.821.692,00
	VARIAZ.		-3.944.603,00	-3.518.106,00
	P. DEF.	62.483.868,11	34.877.089,00	35.303.586,00
	PAGATO	8.496.629,04	4.086.200,55	12.582.829,59
	RIM. PG.	31.058.285,17	17.096.210,51	
	TOTALE	39.554.914,21	21.182.411,06	12.582.829,59
	EC/MSP	22.928.953,90	13.694.677,94	22.720.756,41
	RS31/12	48.154.495,68		
di cui Acquisizione Finanziaria	INIZ.	1.455.876,00		
	VARIAZ.			
	P. DEF.	1.455.876,00		
	PAGATO			
	RIM. PG.			
	TOTALE			
	EC/MSP	1.455.876,00		
	RES31/12			

16/05/2012

020/007/8

SPESA - RIASSUNTO PER MISSIONE - PROGRAMMA - MACROAGGREGATO				
2011	MINISTERO DELL'ECONOMIA E DELLE FINANZE			
MISSIONE - PROGRAMMA - MACROAGGREGATO		RESIDUI	COMPETENZA	CASSA
ONERI COMUNI DI CONTO CAPITALE	INIZ.	100.000.000,00		10.000.000,00
	VARIAZ.			75.552.000,00
	P. DEF.	100.000.000,00		85.552.000,00
	PAGATO	85.552.000,00		85.552.000,00
	RIM. PG.	14.448.000,00		
	TOTALE	100.000.000,00		85.552.000,00
	EC/MSP RS31/12	14.448.000,00		
1.7 Analisi, monitoraggio e controllo della finanza pubblica e politiche di bilancio (29.7)	INIZ.	61.286.581,84	1.363.879.466,00	2.484.679.466,00
	VARIAZ.		-750.260.139,00	-971.497.063,00
	P. DEF.	61.286.581,84	613.619.327,00	1.513.182.403,00
	PAGATO	47.631.364,60	382.211.311,57	429.842.676,17
	RIM. PG.	8.268.650,52	59.812.071,83	
	TOTALE	55.900.015,12	442.023.383,40	429.842.676,17
	EC/MSP RS31/12	5.386.566,72 68.080.722,35	171.595.943,60	1.083.339.726,83
FUNZIONAMENTO	INIZ.	27.946.080,04	350.548.549,00	350.548.549,00
	VARIAZ.		76.836.738,00	79.668.705,00
	P. DEF.	27.946.080,04	427.385.287,00	430.217.254,00
	PAGATO	18.415.191,39	369.211.912,73	387.627.104,12
	RIM. PG.	5.751.024,11	32.286.744,39	
	TOTALE	24.166.215,50	401.498.657,12	387.627.104,12
	EC/MSP RS31/12	3.779.864,54 38.037.768,50	25.886.629,88	42.590.149,88
di cui Personale	INIZ.	1.752.020,73	301.092.814,00	301.092.814,00
	VARIAZ.		51.462.636,00	52.089.724,00
	P. DEF.	1.752.020,73	352.555.450,00	353.182.538,00
	PAGATO	1.140.942,70	327.483.150,57	328.624.093,27
	RIM. PG.	266.921,49	1.355.051,09	
	TOTALE	1.407.864,19	328.838.201,66	328.624.093,27
	EC/MSP RES31/12	344.156,54 1.621.972,58	23.717.248,34	24.558.444,73
INTERVENTI	INIZ.		46.309.415,00	46.309.415,00
	VARIAZ.		-43.440.237,00	-43.440.237,00
	P. DEF.		2.869.178,00	2.869.178,00
	PAGATO		28.507,13	28.507,13
	RIM. PG.		840.670,87	
	TOTALE		869.178,00	28.507,13
	EC/MSP RS31/12		2.000.000,00	2.840.670,87

16/05/2012

020/007/9

SPESA - RIASSUNTO PER MISSIONE - PROGRAMMA - MACROAGGREGATO				
2011	MINISTERO DELL'ECONOMIA E DELLE FINANZE			
MISSIONE - PROGRAMMA - MACROAGGREGATO		RESIDUI	COMPETENZA	CASSA
ONERI COMUNI DI PARTE CORRENTE	INIZ.	2.503.109,59	936.165.765,00	936.165.765,00
	VARIAZ.		-791.298.299,00	-694.695.190,00
	P. DEF.	2.503.109,59	144.867.466,00	241.470.575,00
	PAGATO	2.503.109,00	1.173.462,00	3.676.571,00
	RIM. PG.			
	TOTALE	2.503.109,00	1.173.462,00	3.676.571,00
	EC/MSP RS31/12	0,59	143.694.004,00	237.794.004,00
INVESTIMENTI	INIZ.	30.837.392,21	30.855.737,00	29.055.737,00
	VARIAZ.		7.641.659,00	11.241.659,00
	P. DEF.	30.837.392,21	38.497.396,00	40.297.396,00
	PAGATO	26.713.064,21	11.797.429,71	38.510.493,92
	RIM. PG.	2.517.626,41	26.684.656,57	
	TOTALE	29.230.690,62	38.482.086,28	38.510.493,92
	EC/MSP RS31/12	1.606.701,59	15.309,72	1.786.902,08
ONERI COMUNI DI CONTO CAPITALE	INIZ.			1.122.600.000,00
	VARIAZ.			-324.272.000,00
	P. DEF.			798.328.000,00
	PAGATO			
	RIM. PG.			
	TOTALE			
	EC/MSP RS31/12			798.328.000,00
2 Relazioni finanziarie con le autonomie territoriali (3)	INIZ.	32.407.353.116,88	93.200.840.292,00	93.200.840.292,00
	VARIAZ.	-2.117.663,00	4.802.266.055,00	6.744.286.131,00
	P. DEF.	32.405.235.453,88	98.003.106.347,00	99.945.126.423,00
	PAGATO	13.400.523.284,09	81.851.259.735,18	95.251.783.019,27
	RIM. PG.	15.428.997.115,67	13.469.380.867,15	
	TOTALE	28.829.520.399,76	95.320.640.602,33	95.251.783.019,27
	EC/MSP RS31/12	3.575.715.054,12	2.682.465.744,67	4.693.343.403,73
2.1 Erogazioni a Enti territoriali per interventi di settore (3.1)	INIZ.	2.233.655.834,37	445.748.808,00	445.748.808,00
	VARIAZ.		151.500.000,00	1.877.880.988,00
	P. DEF.	2.233.655.834,37	597.248.808,00	2.323.629.796,00
	PAGATO	1.205.380.987,99	594.069.515,16	1.799.450.503,15
	RIM. PG.	521.000.000,00	3.000.000,00	
	TOTALE	1.726.380.987,99	597.069.515,16	1.799.450.503,15
	EC/MSP RS31/12	507.274.846,38	179.292,84	524.179.292,85



16/05/2012

020/007/10

SPESA - RIASSUNTO PER MISSIONE - PROGRAMMA - MACROAGGREGATO					
2011	MINISTERO DELL'ECONOMIA E DELLE FINANZE				
MISSIONE - PROGRAMMA - MACROAGGREGATO		RESIDUI	COMPETENZA	CASSA	
INVESTIMENTI	INIZ.	2.222.154.307,26	95.748.808,00	95.748.808,00	
	VARIAZ.		1.500.000,00	1.727.880.988,00	
	P. DEF.	2.222.154.307,26	97.248.808,00	1.823.629.796,00	
	PAGATO	1.205.380.987,99	94.069.515,16	1.299.450.503,15	
	RIM. PG.	521.000.000,00	3.000.000,00		
	TOTALE	1.726.380.987,99	97.069.515,16	1.299.450.503,15	
	EC/MSP	495.773.319,27	179.292,84	524.179.292,85	
	RS31/12	524.000.000,00			
	di cui Acquisizione Finanziaria	INIZ.	1.722.154.307,26		
		VARIAZ.			1.226.380.988,00
P. DEF.		1.722.154.307,26		1.226.380.988,00	
PAGATO		705.380.987,99		705.380.987,99	
RIM. PG.		521.000.000,00			
TOTALE		1.226.380.987,99		705.380.987,99	
EC/MSP		495.773.319,27		521.000.000,01	
RES31/12		521.000.000,00			
ALTRE SPESE IN C/CAPITALE		INIZ.	11.501.527,11	350.000.000,00	350.000.000,00
		VARIAZ.		150.000.000,00	150.000.000,00
	P. DEF.	11.501.527,11	500.000.000,00	500.000.000,00	
	PAGATO		500.000.000,00	500.000.000,00	
	RIM. PG.				
	TOTALE		500.000.000,00	500.000.000,00	
	EC/MSP	11.501.527,11			
	RS31/12				
	2.2 Federalismo (3.4)	INIZ.	14.698.162.392,94	57.531.549.371,00	57.531.549.371,00
		VARIAZ.	-2.117.663,00	56.304.560,00	54.256.897,00
P. DEF.		14.696.044.729,94	57.587.853.931,00	57.585.806.268,00	
PAGATO		5.364.897.079,47	50.751.369.404,70	56.116.266.484,17	
RIM. PG.		9.312.207.913,62	6.810.325.852,37		
TOTALE		14.677.104.993,09	57.561.695.257,07	56.116.266.484,17	
EC/MSP		18.939.736,85	26.158.673,93	1.469.539.783,83	
RS31/12		16.122.533.765,99			
INTERVENTI		INIZ.	14.695.591.482,58	57.013.357.248,00	57.013.357.248,00
		VARIAZ.		98.790.548,00	98.860.548,00
	P. DEF.	14.695.591.482,58	57.112.147.796,00	57.112.217.796,00	
	PAGATO	5.364.539.344,68	50.611.565.518,53	55.976.104.863,21	
	RIM. PG.	9.312.207.913,62	6.474.423.603,54		
	TOTALE	14.676.747.258,30	57.085.989.122,07	55.976.104.863,21	
	EC/MSP	18.844.224,28	26.158.673,93	1.136.112.932,79	
	RS31/12	15.786.631.517,16			

16/05/2012

020/007/11

SPESA - RIASSUNTO PER MISSIONE - PROGRAMMA - MACROAGGREGATO				
2011	MINISTERO DELL'ECONOMIA E DELLE FINANZE			
MISSIONE - PROGRAMMA - MACROAGGREGATO		RESIDUI	COMPETENZA	CASSA
INVESTIMENTI	INIZ.	2.570.910,36	518.192.123,00	518.192.123,00
	VARIAZ.	-2.117.663,00	-42.485.988,00	-44.603.651,00
	P. DEF.	453.247,36	475.706.135,00	473.588.472,00
	PAGATO	357.734,79	139.803.886,17	140.161.620,96
	RIM. PG.		335.902.248,83	
	TOTALE	357.734,79	475.706.135,00	140.161.620,96
	EC/MSP	95.512,57		333.426.851,04
	RS31/12	335.902.248,83		
2.3 Regolazioni contabili ed altri trasferimenti alle Regioni a statuto speciale (3.5)	INIZ.	9.932.902.111,36	23.352.777.102,00	23.352.777.102,00
	VARIAZ.		3.750.084.944,00	3.980.404.944,00
	P. DEF.	9.932.902.111,36	27.102.862.046,00	27.333.182.046,00
	PAGATO	3.391.446.586,33	22.032.161.542,50	25.423.608.128,83
	RIM. PG.	3.512.662.397,84	2.739.519.556,88	
	TOTALE	6.904.108.984,17	24.771.681.099,38	25.423.608.128,83
	EC/MSP	3.028.793.127,19	2.331.180.946,62	1.909.573.917,17
	RS31/12	6.252.181.954,72		
INTERVENTI	INIZ.	9.919.921.992,54	23.040.475.913,00	23.040.475.913,00
	VARIAZ.		3.778.570.105,00	4.008.890.105,00
	P. DEF.	9.919.921.992,54	26.819.046.018,00	27.049.366.018,00
	PAGATO	3.383.290.195,23	21.771.655.643,74	25.154.945.838,97
	RIM. PG.	3.511.667.489,42	2.716.221.992,54	
	TOTALE	6.894.957.684,65	24.487.877.636,28	25.154.945.838,97
	EC/MSP	3.024.964.307,89	2.331.168.381,72	1.894.420.179,03
	RS31/12	6.227.889.481,96		
INVESTIMENTI	INIZ.	12.980.118,82	312.301.189,00	312.301.189,00
	VARIAZ.		-28.485.161,00	-28.485.161,00
	P. DEF.	12.980.118,82	283.816.028,00	283.816.028,00
	PAGATO	8.156.391,10	260.505.898,76	268.662.289,86
	RIM. PG.	994.908,42	23.297.564,34	
	TOTALE	9.151.299,52	283.803.463,10	268.662.289,86
	EC/MSP	3.828.819,30	12.564,90	15.153.738,14
	RS31/12	24.292.472,76		
2.4 Concorso dello Stato al finanziamento della spesa sanitaria (3.6)	INIZ.	5.403.061.453,27	11.599.324.987,00	11.599.324.987,00
	VARIAZ.		368.782.032,00	368.782.032,00
	P. DEF.	5.403.061.453,27	11.968.107.019,00	11.968.107.019,00
	PAGATO	3.332.697.354,92	7.892.040.196,27	11.224.737.551,19
	RIM. PG.	2.050.346.422,65	3.790.077.914,84	
	TOTALE	5.383.043.777,57	11.682.118.111,11	11.224.737.551,19
	EC/MSP	20.017.675,70	285.988.907,89	743.369.467,81
	RS31/12	5.840.424.337,49		

16/05/2012

020/007/12

SPESA - RIASSUNTO PER MISSIONE - PROGRAMMA - MACROAGGREGATO				
2011	MINISTERO DELL'ECONOMIA E DELLE FINANZE			
MISSIONE - PROGRAMMA - MACROAGGREGATO		RESIDUI	COMPETENZA	CASSA
INTERVENTI	INIZ.	5.345.764.560,47	11.549.134.217,00	11.549.134.217,00
	VARIAZ.		373.965.552,00	373.965.552,00
	P. DEF.	5.345.764.560,47	11.923.099.769,00	11.923.099.769,00
	PAGATO	3.297.301.450,33	7.889.160.676,27	11.186.462.126,60
	RIM. PG.	2.048.463.110,14	3.747.950.184,84	
	TOTALE	5.345.764.560,47	11.637.110.861,11	11.186.462.126,60
	EC/MSP RS31/12	5.796.413.294,98	285.988.907,89	736.637.642,40
INVESTIMENTI	INIZ.	57.296.892,80	50.190.770,00	50.190.770,00
	VARIAZ.		-5.183.520,00	-5.183.520,00
	P. DEF.	57.296.892,80	45.007.250,00	45.007.250,00
	PAGATO	35.395.904,59	2.879.520,00	38.275.424,59
	RIM. PG.	1.863.312,51	42.127.730,00	
	TOTALE	37.279.217,10	45.007.250,00	38.275.424,59
	EC/MSP RS31/12	20.017.675,70 44.011.042,51		6.731.825,41
2.5 Rapporti finanziari con Enti territoriali (3.7)	INIZ.	139.571.324,94	271.440.024,00	271.440.024,00
	VARIAZ.		475.594.519,00	462.961.270,00
	P. DEF.	139.571.324,94	747.034.543,00	734.401.294,00
	PAGATO	106.101.275,38	581.619.076,55	687.720.351,93
	RIM. PG.	32.780.381,56	126.457.543,06	
	TOTALE	138.881.656,94	708.076.619,61	687.720.351,93
	EC/MSP RS31/12	689.668,00 159.237.924,62	38.957.923,39	46.680.942,07
FUNZIONAMENTO	INIZ.			
	VARIAZ.		17.071.839,00	17.071.839,00
	P. DEF.		17.071.839,00	17.071.839,00
	PAGATO			
	RIM. PG.			
	TOTALE			
	EC/MSP RS31/12		17.071.839,00	17.071.839,00
INTERVENTI	INIZ.	47.539.882,73	46.328.745,00	46.328.745,00
	VARIAZ.		-1.727.933,00	-1.018.845,00
	P. DEF.	47.539.882,73	44.600.812,00	45.309.900,00
	PAGATO	20.603.280,38	1.405.123,62	22.008.404,00
	RIM. PG.	26.936.602,35	22.163.043,06	
	TOTALE	47.539.882,73	23.568.166,68	22.008.404,00
	EC/MSP RS31/12	49.099.645,41	21.032.645,32	23.301.496,00

16/05/2012

020/007/13

		SPESA - RIASSUNTO PER MISSIONE - PROGRAMMA - MACROAGGREGATO			
2011		MINISTERO DELL'ECONOMIA E DELLE FINANZE			
MISSIONE - PROGRAMMA - MACROAGGREGATO		RESIDUI	COMPETENZA	CASSA	
INVESTIMENTI		INIZ.	92.031.442,21	225.111.279,00	225.111.279,00
		VARIAZ.		460.250.613,00	446.908.276,00
		P. DEF.	92.031.442,21	685.361.892,00	672.019.555,00
		PAGATO	85.497.995,00	580.213.952,93	665.711.947,93
		RIM. PG.	5.843.779,21	104.294.500,00	
		TOTALE	91.341.774,21	684.508.452,93	665.711.947,93
		EC/MSP	689.668,00	853.439,07	6.307.607,07
		RS31/12	110.138.279,21		
3 L'Italia in Europa e nel mondo (4)		INIZ.	132.384.594,41	24.165.518.811,00	24.175.518.811,00
		VARIAZ.		-240.899.620,00	-120.086.134,00
		P. DEF.	132.384.594,41	23.924.619.191,00	24.055.432.677,00
		PAGATO	130.746.069,59	22.986.459.294,18	23.117.205.363,77
		RIM. PG.	144.293,87	153.715,97	
		TOTALE	130.890.363,46	22.986.613.010,15	23.117.205.363,77
		EC/MSP	1.494.230,95	938.006.180,85	938.227.313,23
		RS31/12	298.009,84		
3.1 Partecipazione italiana alle politiche di bilancio in ambito UE (4.10)		INIZ.	904.196,02	23.709.585.467,00	23.709.585.467,00
		VARIAZ.		-598.808.148,00	-598.026.140,00
		P. DEF.	904.196,02	23.110.777.319,00	23.111.559.327,00
		PAGATO	687.923,04	22.193.894.481,13	22.194.582.404,17
		RIM. PG.	137.662,88	144.942,91	
		TOTALE	825.585,92	22.194.039.424,04	22.194.582.404,17
		EC/MSP	78.610,10	916.737.894,96	916.976.922,83
		RS31/12	282.605,79		
FUNZIONAMENTO		INIZ.	481.467,37	5.385.238,00	5.385.238,00
		VARIAZ.		1.703.984,00	2.063.263,00
		P. DEF.	481.467,37	7.089.222,00	7.448.501,00
		PAGATO	273.409,01	6.359.194,48	6.632.603,49
		RIM. PG.	129.448,26	141.291,93	
		TOTALE	402.857,27	6.500.486,41	6.632.603,49
		EC/MSP	78.610,10	588.735,59	815.897,51
		RS31/12	270.740,19		
di cui Personale		INIZ.	16.557,66	5.170.853,00	5.170.853,00
		VARIAZ.		1.548.984,00	1.550.929,00
		P. DEF.	16.557,66	6.719.837,00	6.721.782,00
		PAGATO	11.662,50	6.175.363,42	6.187.025,92
		RIM. PG.	4.130,02	18.914,00	
		TOTALE	15.792,52	6.194.277,42	6.187.025,92
		EC/MSP	765,14	525.559,58	534.756,08
		RES31/12	23.044,02		

16/05/2012

020/007/14

SPESA - RIASSUNTO PER MISSIONE - PROGRAMMA - MACROAGGREGATO				
2011	MINISTERO DELL'ECONOMIA E DELLE FINANZE			
MISSIONE - PROGRAMMA - MACROAGGREGATO		RESIDUI	COMPETENZA	CASSA
INTERVENTI	INIZ.		18.304.970.976,00	18.304.970.976,00
	VARIAZ.		-600.461.747,00	-600.461.747,00
	P. DEF.		17.704.509.229,00	17.704.509.229,00
	PAGATO		16.788.793.906,65	16.788.793.906,65
	RIM. PG.			
	TOTALE		16.788.793.906,65	16.788.793.906,65
	EC/MSP RS31/12			915.715.322,35
ONERI COMUNI DI PARTE CORRENTE	INIZ.		483.781,00	483.781,00
	VARIAZ.		-49.963,00	-49.963,00
	P. DEF.		433.818,00	433.818,00
	PAGATO			
	RIM. PG.			
	TOTALE			
	EC/MSP RS31/12			433.818,00
INVESTIMENTI	INIZ.	422.728,65	5.398.745.472,00	5.398.745.472,00
	VARIAZ.		-422,00	422.307,00
	P. DEF.	422.728,65	5.398.745.050,00	5.399.167.779,00
	PAGATO	414.514,03	5.398.741.380,00	5.399.155.894,03
	RIM. PG.	8.214,62	3.650,98	
	TOTALE	422.728,65	5.398.745.030,98	5.399.155.894,03
	EC/MSP RS31/12	11.865,60		19,02
3.2 Politica economica e finanziaria in ambito internazionale (4.11)	INIZ.	131.480.398,39	455.933.344,00	465.933.344,00
	VARIAZ.		357.908.528,00	477.940.006,00
	P. DEF.	131.480.398,39	813.841.872,00	943.873.350,00
	PAGATO	130.058.146,55	792.564.813,05	922.622.959,60
	RIM. PG.	6.630,99	8.773,06	
	TOTALE	130.064.777,54	792.573.586,11	922.622.959,60
	EC/MSP RS31/12	1.415.620,85 15.404,05		21.268.285,89
INTERVENTI	INIZ.	104.705,73	452.933.344,00	452.933.344,00
	VARIAZ.		137.471.252,00	137.502.730,00
	P. DEF.	104.705,73	590.404.596,00	590.436.074,00
	PAGATO	44.847,57	571.783.452,47	571.828.300,04
	RIM. PG.	6.630,99		
	TOTALE	51.478,56	571.783.452,47	571.828.300,04
	EC/MSP RS31/12	53.227,17 6.630,99		18.621.143,53

16/05/2012

020/007/15

SPESA - RIASSUNTO PER MISSIONE - PROGRAMMA - MACROAGGREGATO				
2011	MINISTERO DELL'ECONOMIA E DELLE FINANZE			
MISSIONE - PROGRAMMA - MACROAGGREGATO		RESIDUI	COMPETENZA	CASSA
ONERI COMUNI DI PARTE CORRENTE	INIZ.	13.379,11	3.000.000,00	3.000.000,00
	VARIAZ.			
	P. DEF.	13.379,11	3.000.000,00	3.000.000,00
	PAGATO	13.298,98	344.084,86	357.383,84
	RIM. PG.		8.773,06	
	TOTALE	13.298,98	352.857,92	357.383,84
	EC/MSP RS31/12	80,13 8.773,06	2.647.142,08	2.642.616,16
INVESTIMENTI	INIZ.	131.362.313,55		10.000.000,00
	VARIAZ.		220.437.276,00	340.437.276,00
	P. DEF.	131.362.313,55	220.437.276,00	350.437.276,00
	PAGATO	130.000.000,00	220.437.275,72	350.437.275,72
	RIM. PG.			
	TOTALE	130.000.000,00	220.437.275,72	350.437.275,72
	EC/MSP RS31/12	1.362.313,55	0,28	0,28
di cui Acquisizione Finanziaria	INIZ.			
	VARIAZ.		20.341.117,00	20.341.117,00
	P. DEF.		20.341.117,00	20.341.117,00
	PAGATO		20.341.116,72	20.341.116,72
	RIM. PG.			
	TOTALE		20.341.116,72	20.341.116,72
	EC/MSP RES31/12		0,28	0,28
ALTRE SPESE IN C/CAPITALE	INIZ.			
	VARIAZ.			
	P. DEF.			
	PAGATO			
	RIM. PG.			
	TOTALE			
	EC/MSP RS31/12			
4 Difesa e sicurezza del territorio (5)	INIZ.		754.300.000,00	754.300.000,00
	VARIAZ.		-754.300.000,00	-754.300.000,00
	P. DEF.			
	PAGATO			
	RIM. PG.			
	TOTALE			
	EC/MSP RS31/12			

16/05/2012

020/007/16

SPESA - RIASSUNTO PER MISSIONE - PROGRAMMA - MACROAGGREGATO				
2011	MINISTERO DELL'ECONOMIA E DELLE FINANZE			
MISSIONE - PROGRAMMA - MACROAGGREGATO		RESIDUI	COMPETENZA	CASSA
4.1 Missioni militari di pace (5.8)	INIZ.		754.300.000,00	754.300.000,00
	VARIAZ.		-754.300.000,00	-754.300.000,00
	P. DEF.			
	PAGATO			
	RIM. PG.			
	TOTALE			
	EC/MSP			
	RS31/12			
ONERI COMUNI DI PARTE CORRENTE	INIZ.		754.300.000,00	754.300.000,00
	VARIAZ.		-754.300.000,00	-754.300.000,00
	P. DEF.			
	PAGATO			
	RIM. PG.			
	TOTALE			
	EC/MSP			
	RS31/12			
5 Ordine pubblico e sicurezza (7)	INIZ.	229.636.647,13	2.095.650.419,00	2.095.650.419,00
	VARIAZ.		82.955.886,00	111.515.916,00
	P. DEF.	229.636.647,13	2.178.606.305,00	2.207.166.335,00
	PAGATO	79.738.233,55	1.982.781.775,22	2.062.520.008,77
	RIM. PG.	93.321.245,25	85.453.653,48	
	TOTALE	173.059.478,80	2.068.235.428,70	2.062.520.008,77
	EC/MSP	56.577.168,33	110.370.876,30	144.646.326,23
	RS31/12	178.774.898,73		
5.1 Concorso della Guardia di Finanza alla sicurezza pubblica (7.5)	INIZ.	219.411.431,13	1.449.889.811,00	1.449.889.811,00
	VARIAZ.		61.953.172,00	80.287.986,00
	P. DEF.	219.411.431,13	1.511.842.983,00	1.530.177.797,00
	PAGATO	69.513.017,55	1.316.331.562,22	1.385.844.579,77
	RIM. PG.	93.321.245,25	85.140.544,48	
	TOTALE	162.834.262,80	1.401.472.106,70	1.385.844.579,77
	EC/MSP	56.577.168,33	110.370.876,30	144.333.217,23
	RS31/12	178.461.789,73		
FUNZIONAMENTO	INIZ.	138.745.090,52	1.387.284.224,00	1.387.284.224,00
	VARIAZ.		67.647.178,00	83.167.215,00
	P. DEF.	138.745.090,52	1.454.931.402,00	1.470.451.439,00
	PAGATO	48.371.608,06	1.294.523.072,61	1.342.894.680,67
	RIM. PG.	48.601.426,63	50.263.824,95	
	TOTALE	96.973.034,69	1.344.786.897,56	1.342.894.680,67
	EC/MSP	41.772.055,83	110.144.504,44	127.556.758,33
	RS31/12	98.865.251,58		

15/05/2012

020/007/17

SFESA - RIASSUNTO PER MISSIONE - PROGRAMMA - MACROAGGREGATO				
2011	MINISTERO DELL'ECONOMIA E DELLE FINANZE			
MISSIONE - PROGRAMMA - MACROAGGREGATO		RESIDUI	COMPETENZA	CASSA
di cui Personale	INIZ.	103.773.914,47	1.331.802.244,00	1.331.802.244,00
	VARIAZ.		41.544.148,00	46.088.358,00
	P. DEF.	103.773.914,47	1.373.346.392,00	1.377.890.602,00
	PAGATO	36.549.541,30	1.225.154.233,58	1.261.703.774,88
	RIM. PG.	38.311.456,61	38.078.527,18	
	TOTALE	74.860.997,91	1.263.232.760,76	1.261.703.774,88
	EC/MSP RS31/12	28.912.916,56 76.389.983,79	110.113.631,24	116.186.827,12
ONERI COMUNI DI PARTE CORRENTE	INIZ.		1.258.250,00	1.258.250,00
	VARIAZ.		615.304,00	615.304,00
	P. DEF.		1.873.554,00	1.873.554,00
	PAGATO		1.258.250,00	1.258.250,00
	RIM. PG.		615.304,00	
	TOTALE		1.873.554,00	1.258.250,00
	EC/MSP RS31/12	615.304,00		615.304,00
INVESTIMENTI	INIZ.	80.666.340,61	61.347.337,00	61.347.337,00
	VARIAZ.		-6.309.310,00	-3.494.533,00
	P. DEF.	80.666.340,61	55.038.027,00	57.852.804,00
	PAGATO	21.141.409,49	20.550.239,61	41.691.649,10
	RIM. PG.	44.719.818,62	34.261.415,53	
	TOTALE	65.861.228,11	54.811.655,14	41.691.649,10
	EC/MSP RS31/12	14.805.112,50 78.981.234,15	226.371,86	16.161.154,90
ONERI COMUNI DI CONTO CAPITALE	INIZ.			
	VARIAZ.			
	P. DEF.			
	PAGATO			
	RIM. PG.			
	TOTALE			
	EC/MSP RS31/12			
5.2 Sicurezza democratica (7.4)	INIZ.	10.225.216,00	645.760.608,00	645.760.608,00
	VARIAZ.		21.002.714,00	31.227.930,00
	P. DEF.	10.225.216,00	666.763.322,00	676.988.538,00
	PAGATO	10.225.216,00	666.450.213,00	676.675.429,00
	RIM. PG.		313.109,00	
	TOTALE	10.225.216,00	666.763.322,00	676.675.429,00
	EC/MSP RS31/12	313.109,00		313.109,00



16/05/2012

020/007/18

SPESA - RIASSUNTO PER MISSIONE - PROGRAMMA - MACROAGGREGATO				
2011	MINISTERO DELL'ECONOMIA E DELLE FINANZE			
MISSIONE - PROGRAMMA - MACROAGGREGATO		RESIDUI	COMPETENZA	CASSA
INTERVENTI	INIZ.	10.225.216,00	645.760.608,00	645.760.608,00
	VARIAZ.		21.002.714,00	31.227.930,00
	P. DEF.	10.225.216,00	666.763.322,00	676.988.538,00
	PAGATO	10.225.216,00	666.450.213,00	676.675.429,00
	RIM. PG.		313.109,00	
	TOTALE	10.225.216,00	666.763.322,00	676.675.429,00
	EC/MSP			313.109,00
	RS31/12	313.109,00		
6 Soccorso civile (8)	INIZ.	1.136.340.851,46	2.026.615.229,00	2.026.615.229,00
	VARIAZ.		1.115.614.647,00	1.650.513.266,00
	P. DEF.	1.136.340.851,46	3.142.229.876,00	3.677.128.495,00
	PAGATO	945.411.356,93	2.390.596.961,38	3.336.008.318,31
	RIM. PG.	174.928.074,00	744.664.918,50	
	TOTALE	1.120.339.430,93	3.135.261.879,88	3.336.008.318,31
	EC/MSP	16.001.420,53	6.967.996,12	341.120.176,69
	RS31/12	919.592.992,50		
6.1 Interventi per pubbliche calamita' (8.4)	INIZ.	70.001.276,46	128.642.362,00	128.642.362,00
	VARIAZ.		47.074.346,00	49.446.334,00
	P. DEF.	70.001.276,46	175.716.708,00	178.088.696,00
	PAGATO	36.967.055,93	113.461.328,38	150.428.384,31
	RIM. PG.	17.032.800,00	55.287.383,50	
	TOTALE	53.999.855,93	168.748.711,88	150.428.384,31
	EC/MSP	16.001.420,53	6.967.996,12	27.660.311,69
	RS31/12	72.320.183,50		
INTERVENTI	INIZ.	156.613,00		
	VARIAZ.		156.613,00	313.226,00
	P. DEF.	156.613,00	156.613,00	313.226,00
	PAGATO	156.613,00		156.613,00
	RIM. PG.			
	TOTALE	156.613,00		156.613,00
	EC/MSP		156.613,00	156.613,00
	RS31/12			
INVESTIMENTI	INIZ.	12.299.763,00	85.534.362,00	85.534.362,00
	VARIAZ.		2.797.438,00	5.012.813,00
	P. DEF.	12.299.763,00	88.331.800,00	90.547.175,00
	PAGATO	737.142,93	79.535.189,46	80.272.332,39
	RIM. PG.		1.985.237,91	
	TOTALE	737.142,93	81.520.427,37	80.272.332,39
	EC/MSP	11.562.620,07	6.811.372,63	10.274.842,61
	RS31/12	1.985.237,91		

16/05/2012

020/007/19

		SPESA - RIASSUNTO PER MISSIONE - PROGRAMMA - MACROAGGREGATO		
2011		MINISTERO DELL'ECONOMIA E DELLE FINANZE		
MISSIONE - PROGRAMMA - MACROAGGREGATO		RESIDUI	COMPETENZA	CASSA
di cui Acquisizione Finanziaria		INIZ.		
	VARIAZ.		446.200,00	446.200,00
	P. DEF.		446.200,00	446.200,00
	PAGATO			
	RIM. PG.			
	TOTALE			
	EC/MSP		446.200,00	446.200,00
	RS31/12			
ALTRE SPESE IN C/CAPITALE		INIZ.	57.544.900,00	43.108.000,00
	VARIAZ.			14.768.325,00
	P. DEF.	57.544.900,00		57.876.325,00
	PAGATO	36.073.300,00	4.598.000,00	40.671.300,00
	RIM. PG.	17.032.800,00	53.278.325,00	
	TOTALE	53.106.100,00	57.876.325,00	40.671.300,00
	EC/MSP	4.438.800,00		17.205.025,00
	RS31/12	70.311.125,00		
ONERI COMUNI DI CONTO CAPITALE		INIZ.	0,46	
	VARIAZ.		29.351.970,00	29.351.970,00
	P. DEF.	0,46	29.351.970,00	29.351.970,00
	PAGATO		29.328.138,92	29.328.138,92
	RIM. PG.		23.820,59	
	TOTALE		29.351.959,51	29.328.138,92
	EC/MSP	0,46	10,49	23.831,08
	RS31/12	23.820,59		
6.2 Protezione civile (8.5)		INIZ.	1.066.339.575,00	1.897.972.867,00
	VARIAZ.			1.068.540.301,00
	P. DEF.	1.066.339.575,00	2.966.513.168,00	3.499.039.799,00
	PAGATO	908.444.301,00	2.277.135.633,00	3.185.579.934,00
	RIM. PG.	157.895.274,00	689.377.535,00	
	TOTALE	1.066.339.575,00	2.966.513.168,00	3.185.579.934,00
	EC/MSP			313.459.865,00
	RS31/12	847.272.809,00		
ONERI COMUNI DI PARTE CORRENTE		INIZ.	3.943.581,00	25.082.600,00
	VARIAZ.		-179.917,00	3.763.664,00
	P. DEF.	3.943.581,00	24.902.683,00	28.846.264,00
	PAGATO	3.943.581,00	24.902.683,00	28.846.264,00
	RIM. PG.			
	TOTALE	3.943.581,00	24.902.683,00	28.846.264,00
	EC/MSP			
	RS31/12			

16/05/2012

020/007/20

SFESA - RIASSUNTO PER MISSIONE - PROGRAMMA - MACROAGGREGATO				
2011	MINISTERO DELL'ECONOMIA E DELLE FINANZE			
MISSIONE - PROGRAMMA - MACROAGGREGATO		RESIDUI	COMPETENZA	CASSA
ONERI COMUNI DI CONTO CAPITALE	INIZ.	1.062.395.994,00	1.872.890.267,00	1.872.890.267,00
	VARIAZ.		1.068.720.218,00	1.597.303.268,00
	P. DEF.	1.062.395.994,00	2.941.610.485,00	3.470.193.535,00
	PAGATO	904.500.720,00	2.252.232.950,00	3.156.733.670,00
	RIM. PG.	157.895.274,00	689.377.535,00	
	TOTALE	1.062.395.994,00	2.941.610.485,00	3.156.733.670,00
	EC/MSP			313.459.865,00
	RS31/12	847.272.809,00		
7 Agricoltura, politiche agroalimentari e pesca (9)	INIZ.	5.000.000,00	121.874.210,00	121.874.210,00
	VARIAZ.		2.417.548,00	7.417.548,00
	P. DEF.	5.000.000,00	124.291.758,00	129.291.758,00
	PAGATO	5.000.000,00	124.284.844,00	129.284.844,00
	RIM. PG.		6.914,00	
	TOTALE	5.000.000,00	124.291.758,00	129.284.844,00
	EC/MSP			6.914,00
	RS31/12	6.914,00		
7.1 Sostegno al settore agricolo (9.3)	INIZ.	5.000.000,00	121.874.210,00	121.874.210,00
	VARIAZ.		2.417.548,00	7.417.548,00
	P. DEF.	5.000.000,00	124.291.758,00	129.291.758,00
	PAGATO	5.000.000,00	124.284.844,00	129.284.844,00
	RIM. PG.		6.914,00	
	TOTALE	5.000.000,00	124.291.758,00	129.284.844,00
	EC/MSP			6.914,00
	RS31/12	6.914,00		
INTERVENTI	INIZ.	5.000.000,00	120.664.314,00	120.664.314,00
	VARIAZ.		2.542.501,00	7.542.501,00
	P. DEF.	5.000.000,00	123.206.815,00	128.206.815,00
	PAGATO	5.000.000,00	123.199.901,00	128.199.901,00
	RIM. PG.		6.914,00	
	TOTALE	5.000.000,00	123.206.815,00	128.199.901,00
	EC/MSP			6.914,00
	RS31/12	6.914,00		
INVESTIMENTI	INIZ.		1.209.896,00	1.209.896,00
	VARIAZ.		-124.953,00	-124.953,00
	P. DEF.		1.084.943,00	1.084.943,00
	PAGATO		1.084.943,00	1.084.943,00
	RIM. PG.			
	TOTALE		1.084.943,00	1.084.943,00
	EC/MSP			
	RS31/12			

16/05/2012

020/007/21

SPESA - RIASSUNTO PER MISSIONE - PROGRAMMA - MACROAGGREGATO				
2011	MINISTERO DELL'ECONOMIA E DELLE FINANZE			
MISSIONE - PROGRAMMA - MACROAGGREGATO		RESIDUI	COMPETENZA	CASSA
8 Competitivita' e sviluppo delle imprese (11)	INIZ.	1.302.971.724,26	1.291.829.857,00	1.156.829.857,00
	VARIAZ.	2.117.663,00	-43.281.220,00	143.309.525,00
	P. DEF.	1.305.089.387,26	1.248.548.637,00	1.300.139.382,00
	PAGATO	366.671.151,78	714.105.660,46	1.080.776.812,24
	RIM. PG.	731.552.792,03	296.860.125,48	
	TOTALE	1.098.223.943,81	1.010.965.785,94	1.080.776.812,24
	EC/MSP	206.865.443,45	237.582.851,06	219.362.569,76
	RS31/12	1.028.412.917,51		
8.1 Incentivi alle imprese (11.4)	INIZ.	36.300.000,00		
	VARIAZ.	1.436.410,00	5.635.700,00	27.072.110,00
	P. DEF.	37.736.410,00	5.635.700,00	27.072.110,00
	PAGATO	20.000.000,00		20.000.000,00
	RIM. PG.	17.736.410,00	4.902.870,00	
	TOTALE	37.736.410,00	4.902.870,00	20.000.000,00
	EC/MSP		732.830,00	7.072.110,00
	RS31/12	22.639.280,00		
ONERI COMUNI DI PARTE CORRENTE	INIZ.	5.000.000,00		
	VARIAZ.			
	P. DEF.	5.000.000,00		
	PAGATO			
	RIM. PG.	5.000.000,00		
	TOTALE	5.000.000,00		
	EC/MSP			
	RS31/12	5.000.000,00		
INVESTIMENTI	INIZ.	15.650.000,00		
	VARIAZ.	1.436.410,00	5.635.700,00	17.072.110,00
	P. DEF.	17.086.410,00	5.635.700,00	17.072.110,00
	PAGATO	10.000.000,00		10.000.000,00
	RIM. PG.	7.086.410,00	4.902.870,00	
	TOTALE	17.086.410,00	4.902.870,00	10.000.000,00
	EC/MSP		732.830,00	7.072.110,00
	RS31/12	11.989.280,00		
ALTRE SPESE IN C/CAPITALE	INIZ.	15.650.000,00		
	VARIAZ.			10.000.000,00
	P. DEF.	15.650.000,00		10.000.000,00
	PAGATO	10.000.000,00		10.000.000,00
	RIM. PG.	5.650.000,00		
	TOTALE	15.650.000,00		10.000.000,00
	EC/MSP			
	RS31/12	5.650.000,00		

16/05/2012

020/007/22

SPESA - RIASSUNTO PER MISSIONE - PROGRAMMA - MACROAGGREGATO				
2011	MINISTERO DELL'ECONOMIA E DELLE FINANZE			
MISSIONE - PROGRAMMA - MACROAGGREGATO		RESIDUI	COMPETENZA	CASSA
di cui Acquisizione Finanziaria	INIZ.	15.650.000,00		
	VARIAZ.			10.000.000,00
	P. DEF.	15.650.000,00		10.000.000,00
	PAGATO	10.000.000,00		10.000.000,00
	RIM. PG.	5.650.000,00		
	TOTALE	15.650.000,00		10.000.000,00
	EC/MSP			
	RS31/12	5.650.000,00		
8.2 Incentivi alle imprese per interventi di sostegno (11.8)	INIZ.	324.205.733,45	302.540.906,00	302.540.906,00
	VARIAZ.	681.253,00	7.325.046,00	11.479.381,00
	P. DEF.	324.886.986,45	309.865.952,00	314.020.287,00
	PAGATO	78.605.243,60	67.916.140,50	146.521.384,10
	RIM. PG.	222.947.526,40	94.921.040,44	
	TOTALE	301.552.770,00	162.837.180,94	146.521.384,10
	EC/MSP	23.334.216,45	147.028.771,06	167.498.902,90
	RS31/12	317.868.566,84		
INTERVENTI	INIZ.	18.880.071,39	158.000.000,00	158.000.000,00
	VARIAZ.			
	P. DEF.	18.880.071,39	158.000.000,00	158.000.000,00
	PAGATO	3.868.935,25	3.855.566,00	7.724.501,25
	RIM. PG.	7.915.846,30	7.115.663,50	
	TOTALE	11.784.781,55	10.971.229,50	7.724.501,25
	EC/MSP	7.095.289,84	147.028.770,50	150.275.498,75
	RS31/12	15.031.509,80		
INVESTIMENTI	INIZ.	19.234.823,14	65.523.000,00	65.523.000,00
	VARIAZ.	681.253,00	7.325.046,00	11.479.381,00
	P. DEF.	19.916.076,14	72.848.046,00	77.002.381,00
	PAGATO	2.995.876,62	64.060.574,50	67.056.451,12
	RIM. PG.	681.272,91	8.787.470,94	
	TOTALE	3.677.149,53	72.848.045,44	67.056.451,12
	EC/MSP	16.238.926,61	0,56	9.945.929,88
	RS31/12	9.468.743,85		
ALTRE SPESE IN C/CAPITALE	INIZ.	286.090.838,92	79.017.906,00	79.017.906,00
	VARIAZ.			
	P. DEF.	286.090.838,92	79.017.906,00	79.017.906,00
	PAGATO	71.740.431,73		71.740.431,73
	RIM. PG.	214.350.407,19	79.017.906,00	
	TOTALE	286.090.838,92	79.017.906,00	71.740.431,73
	EC/MSP			7.277.474,27
	RS31/12	293.368.313,19		

16/05/2012

020/007/23

SPESA - RIASSUNTO PER MISSIONE - PROGRAMMA - MACROAGGREGATO				
2011	MINISTERO DELL'ECONOMIA E DELLE FINANZE			
MISSIONE - PROGRAMMA - MACROAGGREGATO		RESIDUI	COMPETENZA	CASSA
di cui Acquisizione Finanziaria	INIZ.	286.090.838,92	79.017.906,00	79.017.906,00
	VARIAZ.			
	P. DEF.	286.090.838,92	79.017.906,00	79.017.906,00
	PAGATO	71.740.431,73		71.740.431,73
	RIM. PG.	214.350.407,19	79.017.906,00	
	TOTALE	286.090.838,92	79.017.906,00	71.740.431,73
	EC/MSP RS31/12	293.368.313,19		7.277.474,27
8.3 Interventi di sostegno tramite il sistema della fiscalita' (11.9)	INIZ.	942.465.990,81	989.288.951,00	854.288.951,00
	VARIAZ.		-56.241.966,00	104.758.034,00
	P. DEF.	942.465.990,81	933.046.985,00	959.046.985,00
	PAGATO	268.065.908,18	646.189.519,96	914.255.428,14
	RIM. PG.	490.868.855,63	197.036.215,04	
	TOTALE	758.934.763,81	843.225.735,00	914.255.428,14
	EC/MSP RS31/12	183.531.227,00 687.905.070,67	89.821.250,00	44.791.556,86
INTERVENTI	INIZ.	214.297.391,81	64.006.356,00	64.006.356,00
	VARIAZ.		-2.686.338,00	8.313.662,00
	P. DEF.	214.297.391,81	61.320.018,00	72.320.018,00
	PAGATO	23.347.634,18	8.857.303,96	32.204.938,14
	RIM. PG.	41.442.735,63	36.462.714,04	
	TOTALE	64.790.369,81	45.320.018,00	32.204.938,14
	EC/MSP RS31/12	149.507.022,00 77.905.449,67	16.000.000,00	40.115.079,86
INVESTIMENTI	INIZ.	728.168.599,00	925.282.595,00	790.282.595,00
	VARIAZ.		-53.555.628,00	96.444.372,00
	P. DEF.	728.168.599,00	871.726.967,00	886.726.967,00
	PAGATO	244.718.274,00	637.332.216,00	882.050.490,00
	RIM. PG.	449.426.120,00	160.573.501,00	
	TOTALE	694.144.394,00	797.905.717,00	882.050.490,00
	EC/MSP RS31/12	34.024.205,00 609.999.621,00	73.821.250,00	4.676.477,00
9 Diritto alla mobilita' (13)	INIZ.	5.672.048.356,36	4.852.244.061,00	5.154.244.061,00
	VARIAZ.		741.983.436,00	3.374.942.952,00
	P. DEF.	5.672.048.356,36	5.594.227.497,00	8.529.187.013,00
	PAGATO	3.833.160.301,94	4.208.779.070,68	8.041.939.372,62
	RIM. PG.	1.768.678.774,76	1.340.493.925,77	
	TOTALE	5.601.839.076,70	5.549.272.996,45	8.041.939.372,62
	EC/MSP RS31/12	70.209.279,66 3.109.172.700,53	44.954.500,55	487.247.640,38

16/05/2012

020/007/24

SPESA - RIASSUNTO PER MISSIONE - PROGRAMMA - MACROAGGREGATO				
2011	MINISTERO DELL'ECONOMIA E DELLE FINANZE			
MISSIONE - PROGRAMMA - MACROAGGREGATO		RESIDUI	COMPETENZA	CASSA
9.1 Sostegno allo sviluppo del trasporto (13.8)	INIZ.	5.672.048.356,36	4.852.244.061,00	5.154.244.061,00
	VARIAZ.		741.983.436,00	3.374.942.952,00
	P. DEF.	5.672.048.356,36	5.594.227.497,00	8.529.187.013,00
	PAGATO	3.833.160.301,94	4.208.779.070,68	8.041.939.372,62
	RIM. PG.	1.768.678.774,76	1.340.493.925,77	
	TOTALE	5.601.839.076,70	5.549.272.996,45	8.041.939.372,62
	EC/MSP	70.209.279,66	44.954.500,55	487.247.640,38
	RS31/12	3.109.172.700,53		
INTERVENTI	INIZ.	1.456.295.758,48	2.015.886.527,00	2.017.886.527,00
	VARIAZ.		372.881.883,00	1.285.560.090,00
	P. DEF.	1.456.295.758,48	2.388.768.410,00	3.303.446.617,00
	PAGATO	1.294.002.020,84	1.863.665.137,01	3.157.667.157,85
	RIM. PG.	110.584.725,09	525.103.272,95	
	TOTALE	1.404.586.745,93	2.388.768.409,96	3.157.667.157,85
	EC/MSP	51.709.012,55	0,04	145.779.459,15
	RS31/12	635.687.998,04		
INVESTIMENTI	INIZ.	3.380.752.597,88	2.836.357.534,00	3.136.357.534,00
	VARIAZ.		369.101.553,00	1.265.769.089,00
	P. DEF.	3.380.752.597,88	3.205.459.087,00	4.402.126.623,00
	PAGATO	2.020.240.308,77	2.345.113.933,67	4.365.354.242,44
	RIM. PG.	1.342.012.022,00	815.390.652,82	
	TOTALE	3.362.252.330,77	3.160.504.586,49	4.365.354.242,44
	EC/MSP	18.500.267,11	44.954.500,51	36.772.380,56
	RS31/12	2.157.402.674,82		
di cui Acquisizione Finanziaria	INIZ.		18.075.991,00	18.075.991,00
	VARIAZ.			
	P. DEF.		18.075.991,00	18.075.991,00
	PAGATO		18.075.991,00	18.075.991,00
	RIM. PG.			
	TOTALE		18.075.991,00	18.075.991,00
	EC/MSP			
	RES31/12			
ONERI COMUNI DI CONTO CAPITALE	INIZ.	835.000.000,00		
	VARIAZ.			823.613.773,00
	P. DEF.	835.000.000,00		823.613.773,00
	PAGATO	518.917.972,33		518.917.972,33
	RIM. PG.	316.082.027,67		
	TOTALE	835.000.000,00		518.917.972,33
	EC/MSP			304.695.800,67
	RS31/12	316.082.027,67		

16/05/2012

020/007/25

SPESA - RIASSUNTO PER MISSIONE - PROGRAMMA - MACROAGGREGATO				
2011	MINISTERO DELL'ECONOMIA E DELLE FINANZE			
MISSIONE - PROGRAMMA - MACROAGGREGATO		RESIDUI	COMPETENZA	CASSA
10 Infrastrutture pubbliche e logistica (14)	INIZ.	3.255.108.069,54	247.021.786,00	88.999.786,00
	VARIAZ.		485.827.237,00	506.252.237,00
	P. DEF.	3.255.108.069,54	732.849.023,00	595.252.023,00
	PAGATO	575.836.723,02	12.246.895,67	588.083.618,69
	RIM. PG.	2.123.316.000,00	720.458.570,41	
	TOTALE	2.699.152.723,02	732.705.466,08	588.083.618,69
	EC/MSP	555.955.346,52	143.556,92	7.168.404,31
	RS31/12	2.843.774.570,41		
10.1 Opere pubbliche e infrastrutture (14.6)	INIZ.	3.255.108.069,54	247.021.786,00	88.999.786,00
	VARIAZ.		485.827.237,00	506.252.237,00
	P. DEF.	3.255.108.069,54	732.849.023,00	595.252.023,00
	PAGATO	575.836.723,02	12.246.895,67	588.083.618,69
	RIM. PG.	2.123.316.000,00	720.458.570,41	
	TOTALE	2.699.152.723,02	732.705.466,08	588.083.618,69
	EC/MSP	555.955.346,52	143.556,92	7.168.404,31
	RS31/12	2.843.774.570,41		
INTERVENTI	INIZ.	6.000.000,00	3.000.000,00	3.000.000,00
	VARIAZ.			
	P. DEF.	6.000.000,00	3.000.000,00	3.000.000,00
	PAGATO			
	RIM. PG.	3.000.000,00	3.000.000,00	
	TOTALE	3.000.000,00	3.000.000,00	
	EC/MSP	3.000.000,00		3.000.000,00
	RS31/12	6.000.000,00		
INVESTIMENTI	INIZ.	3.249.108.069,54	244.021.786,00	85.999.786,00
	VARIAZ.		485.827.237,00	506.252.237,00
	P. DEF.	3.249.108.069,54	729.849.023,00	592.252.023,00
	PAGATO	575.836.723,02	12.246.895,67	588.083.618,69
	RIM. PG.	2.120.316.000,00	717.458.570,41	
	TOTALE	2.696.152.723,02	729.705.466,08	588.083.618,69
	EC/MSP	552.955.346,52	143.556,92	4.168.404,31
	RS31/12	2.837.774.570,41		
11 Comunicazioni (15)	INIZ.	967.027.924,38	1.084.447.652,00	1.084.447.652,00
	VARIAZ.		-12.499.304,00	8.739.341,00
	P. DEF.	967.027.924,38	1.071.948.348,00	1.093.186.993,00
	PAGATO	531.272.903,30	420.685.321,73	951.958.225,03
	RIM. PG.	415.989.731,97	651.262.976,89	
	TOTALE	947.262.635,27	1.071.948.298,62	951.958.225,03
	EC/MSP	19.765.289,11	49,38	141.228.767,97
	RS31/12	1.067.252.708,86		



16/05/2012

020/007/26

SPESA - RIASSUNTO PER MISSIONE - PROGRAMMA - MACROAGGREGATO					
2011	MINISTERO DELL'ECONOMIA E DELLE FINANZE				
MISSIONE - PROGRAMMA - MACROAGGREGATO		RESIDUI	COMPETENZA	CASSA	
11.1 Servizi postali e telefonici (15.3)	INIZ.	862.738.497,37	756.693.000,00	756.693.000,00	
	VARIAZ.		-166.977,00	9.832.646,00	
	P. DEF.	862.738.497,37	756.526.023,00	766.525.646,00	
	PAGATO	478.679.765,40	157.694.044,79	636.373.810,19	
	RIM. PG.	384.058.731,97	598.831.976,89		
	TOTALE	862.738.497,37	756.526.021,68	636.373.810,19	
	EC/MSP		1,32	130.151.835,81	
	RS31/12	982.890.708,86			
	INTERVENTI	INIZ.	691.977.593,21	612.000.000,00	612.000.000,00
		VARIAZ.		-167.354,00	
P. DEF.		691.977.593,21	611.832.646,00	612.000.000,00	
PAGATO		324.154.119,40	157.694.044,79	481.848.164,19	
RIM. PG.		367.823.473,81	454.138.600,81		
TOTALE		691.977.593,21	611.832.645,60	481.848.164,19	
EC/MSP			0,40	130.151.835,81	
RS31/12		821.962.074,62			
INVESTIMENTI		INIZ.	170.760.904,16	144.693.000,00	144.693.000,00
		VARIAZ.		377,00	9.832.646,00
	P. DEF.	170.760.904,16	144.693.377,00	154.525.646,00	
	PAGATO	154.525.646,00		154.525.646,00	
	RIM. PG.	16.235.258,16	144.693.376,08		
	TOTALE	170.760.904,16	144.693.376,08	154.525.646,00	
	EC/MSP		0,92		
	RS31/12	160.928.634,24			
	11.2 Sostegno all'editoria (15.4)	INIZ.	104.289.427,01	327.754.652,00	327.754.652,00
		VARIAZ.		-12.332.327,00	-1.093.305,00
P. DEF.		104.289.427,01	315.422.325,00	326.661.347,00	
PAGATO		52.593.137,90	262.991.276,94	315.584.414,84	
RIM. PG.		31.931.000,00	52.431.000,00		
TOTALE		84.524.137,90	315.422.276,94	315.584.414,84	
EC/MSP		19.765.289,11	48,06	11.076.932,16	
RS31/12		84.362.000,00			
INTERVENTI		INIZ.	72.540.404,95	32.094.552,00	32.094.552,00
		VARIAZ.		8.845.871,00	8.845.871,00
	P. DEF.	72.540.404,95	40.940.423,00	40.940.423,00	
	PAGATO	20.854.115,90	9.009.419,47	29.863.535,37	
	RIM. PG.	31.931.000,00	31.931.000,00		
	TOTALE	52.785.115,90	40.940.419,47	29.863.535,37	
	EC/MSP	19.755.289,05	3,53	11.076.887,63	
	RS31/12	63.862.000,00			

16/05/2012

020/007/27

		SPESA - RIASSUNTO PER MISSIONE - PROGRAMMA - MACROAGGREGATO		
2011	MINISTERO DELL'ECONOMIA E DELLE FINANZE			
MISSIONE - PROGRAMMA - MACROAGGREGATO		RESIDUI	COMPETENZA	CASSA
ONERI COMUNI DI PARTE CORRENTE	INIZ.	31.749.022,06	280.190.000,00	280.190.000,00
	VARIAZ.		-20.597.835,00	-9.358.813,00
	P. DEF.	31.749.022,06	259.592.165,00	270.831.187,00
	PAGATO	31.739.022,00	239.092.165,00	270.831.187,00
	RIM. PG.		20.500.000,00	
	TOTALE	31.739.022,00	259.592.165,00	270.831.187,00
	EC/MSP	10.000,06		
	RS31/12	20.500.000,00		
ONERI COMUNI DI CONTO CAPITALE	INIZ.		15.470.100,00	15.470.100,00
	VARIAZ.		-580.363,00	-580.363,00
	P. DEF.		14.889.737,00	14.889.737,00
	PAGATO		14.889.692,47	14.889.692,47
	RIM. PG.			
	TOTALE		14.889.692,47	14.889.692,47
	EC/MSP		44,53	44,53
	RS31/12			
12 Ricerca e innovazione (17)	INIZ.	65.513.265,86	131.829.215,00	131.829.215,00
	VARIAZ.		10.000.902,00	10.000.902,00
	P. DEF.	65.513.265,86	141.830.117,00	141.830.117,00
	PAGATO	12.887.226,25	115.053.631,58	127.940.857,83
	RIM. PG.	25.822.845,00	25.961.969,00	
	TOTALE	38.710.071,25	141.015.600,58	127.940.857,83
	EC/MSP	26.803.194,61	814.516,42	13.889.259,17
	RS31/12	51.784.814,00		
12.1 Ricerca di base e applicata (17.15)	INIZ.	65.513.265,86	131.829.215,00	131.829.215,00
	VARIAZ.		10.000.902,00	10.000.902,00
	P. DEF.	65.513.265,86	141.830.117,00	141.830.117,00
	PAGATO	12.887.226,25	115.053.631,58	127.940.857,83
	RIM. PG.	25.822.845,00	25.961.969,00	
	TOTALE	38.710.071,25	141.015.600,58	127.940.857,83
	EC/MSP	26.803.194,61	814.516,42	13.889.259,17
	RS31/12	51.784.814,00		
INTERVENTI	INIZ.	137.599,00	9.006.370,00	9.006.370,00
	VARIAZ.		902,00	902,00
	P. DEF.	137.599,00	9.007.272,00	9.007.272,00
	PAGATO	137.599,00	8.868.148,00	9.005.747,00
	RIM. PG.		139.124,00	
	TOTALE	137.599,00	9.007.272,00	9.005.747,00
	EC/MSP			1.525,00
	RS31/12	139.124,00		

16/05/2012

020/007/28

SPESA - RIASSUNTO PER MISSIONE - PROGRAMMA - MACROAGGREGATO				
2011	MINISTERO DELL'ECONOMIA E DELLE FINANZE			
MISSIONE - PROGRAMMA - MACROAGGREGATO		RESIDUI	COMPETENZA	CASSA
INVESTIMENTI	INIZ.	65.375.666,86	122.822.845,00	122.822.845,00
	VARIAZ.		10.000.000,00	10.000.000,00
	P. DEF.	65.375.666,86	132.822.845,00	132.822.845,00
	PAGATO	12.749.627,25	106.185.483,58	118.935.110,83
	RIM. PG.	25.822.845,00	25.822.845,00	
	TOTALE	38.572.472,25	132.008.328,58	118.935.110,83
	EC/MSP	26.803.194,61	814.516,42	13.887.734,17
	RS31/12	51.645.690,00		
13 Sviluppo sostenibile e tutela del territorio e dell'ambiente (18)	INIZ.	69.551.226,99	58.991.768,00	58.991.768,00
	VARIAZ.		-571.056,00	-520.332,00
	P. DEF.	69.551.226,99	58.420.712,00	58.471.436,00
	PAGATO	11.334.908,94	19.923.533,34	31.258.442,28
	RIM. PG.	21.181.857,61	32.226.277,82	
	TOTALE	32.516.766,55	52.149.811,16	31.258.442,28
	EC/MSP	37.034.460,44	6.270.900,84	27.212.993,72
	RS31/12	53.408.135,43		
13.2 Sostegno allo sviluppo sostenibile (18.14)	INIZ.	69.551.226,99	58.991.768,00	58.991.768,00
	VARIAZ.		-571.056,00	-520.332,00
	P. DEF.	69.551.226,99	58.420.712,00	58.471.436,00
	PAGATO	11.334.908,94	19.923.533,34	31.258.442,28
	RIM. PG.	21.181.857,61	32.226.277,82	
	TOTALE	32.516.766,55	52.149.811,16	31.258.442,28
	EC/MSP	37.034.460,44	6.270.900,84	27.212.993,72
	RS31/12	53.408.135,43		
INVESTIMENTI	INIZ.	68.837.186,60	58.991.768,00	58.991.768,00
	VARIAZ.		-571.056,00	-562.056,00
	P. DEF.	68.837.186,60	58.420.712,00	58.429.712,00
	PAGATO	11.293.185,45	19.923.533,34	31.216.718,79
	RIM. PG.	21.181.857,61	32.226.277,82	
	TOTALE	32.475.043,06	52.149.811,16	31.216.718,79
	EC/MSP	36.362.143,54	6.270.900,84	27.212.993,21
	RS31/12	53.408.135,43		
ONERI COMUNI DI CONTO CAPITALE	INIZ.	714.040,39		
	VARIAZ.			41.724,00
	P. DEF.	714.040,39		41.724,00
	PAGATO	41.723,49		41.723,49
	RIM. PG.			
	TOTALE	41.723,49		41.723,49
	EC/MSP	672.316,90		0,51
	RS31/12			

16/05/2012

020/007/29

SPESA - RIASSUNTO PER MISSIONE - PROGRAMMA - MACROAGGREGATO					
2011	MINISTERO DELL'ECONOMIA E DELLE FINANZE				
MISSIONE - PROGRAMMA - MACROAGGREGATO		RESIDUI	COMPETENZA	CASSA	
14 Casa e assetto urbanistico (19)	INIZ.	19.000.000,00	197.521.681,00	197.521.681,00	
	VARIAZ.			16.587.837,00	
	P. DEF.	19.000.000,00	197.521.681,00	214.109.518,00	
	PAGATO	18.587.837,00	194.124.531,35	212.712.368,35	
	RIM. PG.		2.951.460,11		
	TOTALE	18.587.837,00	197.075.991,46	212.712.368,35	
	EC/MSP	412.163,00	445.689,54	1.397.149,65	
	RS31/12	2.951.460,11			
	14.1 Edilizia abitativa e politiche territoriali (19.1)	INIZ.	19.000.000,00	197.521.681,00	197.521.681,00
		VARIAZ.			16.587.837,00
		P. DEF.	19.000.000,00	197.521.681,00	214.109.518,00
		PAGATO	18.587.837,00	194.124.531,35	212.712.368,35
		RIM. PG.		2.951.460,11	
TOTALE		18.587.837,00	197.075.991,46	212.712.368,35	
EC/MSP		412.163,00	445.689,54	1.397.149,65	
RS31/12		2.951.460,11			
INTERVENTI	INIZ.	4.000.000,00	2.000.000,00	2.000.000,00	
	VARIAZ.			1.587.837,00	
	P. DEF.	4.000.000,00	2.000.000,00	3.587.837,00	
	PAGATO	3.587.837,00		3.587.837,00	
	RIM. PG.		2.000.000,00		
	TOTALE	3.587.837,00	2.000.000,00	3.587.837,00	
	EC/MSP	412.163,00			
RS31/12	2.000.000,00				
INVESTIMENTI	INIZ.	15.000.000,00	195.521.681,00	195.521.681,00	
	VARIAZ.			15.000.000,00	
	P. DEF.	15.000.000,00	195.521.681,00	210.521.681,00	
	PAGATO	15.000.000,00	194.124.531,35	209.124.531,35	
	RIM. PG.		951.460,11		
	TOTALE	15.000.000,00	195.075.991,46	209.124.531,35	
	EC/MSP		445.689,54	1.397.149,65	
	RS31/12	951.460,11			
15 Tutela della salute (20)	INIZ.				
	VARIAZ.		23.899.554,00	23.899.554,00	
	P. DEF.		23.899.554,00	23.899.554,00	
	PAGATO		23.899.554,00	23.899.554,00	
	RIM. PG.				
	TOTALE		23.899.554,00	23.899.554,00	
	EC/MSP				
RS31/12					

16/05/2012

020/007/30

SPESA - RIASSUNTO PER MISSIONE - PROGRAMMA - MACROAGGREGATO				
2011	MINISTERO DELL'ECONOMIA E DELLE FINANZE			
MISSIONE - PROGRAMMA - MACROAGGREGATO		RESIDUI	COMPETENZA	CASSA
15.1 Programmazione sanitaria in materia di livelli essenziali di assistenza e assistenza in materia sanitaria umana (20.3)	INIZ.			
	VARIAZ.		23.899.554,00	23.899.554,00
	P. DEF.		23.899.554,00	23.899.554,00
	PAGATO		23.899.554,00	23.899.554,00
	RIM. PG.			
	TOTALE		23.899.554,00	23.899.554,00
ONERI COMUNI DI CONTO CAPITALE	EC/MSP			
	RS31/12			
	INIZ.			
	VARIAZ.		23.899.554,00	23.899.554,00
	P. DEF.		23.899.554,00	23.899.554,00
	TOTALE		23.899.554,00	23.899.554,00
16 Istruzione scolastica (22)	PAGATO		23.899.554,00	23.899.554,00
	RIM. PG.			
	EC/MSP			
	RS31/12			
	INIZ.	114.645.526,76	33.134.815,00	33.134.815,00
	VARIAZ.		-17.809.612,00	81.262.862,00
16.1 Sostegno all'istruzione (22.10)	P. DEF.	114.645.526,76	15.325.203,00	114.397.677,00
	PAGATO	112.969.364,64		112.969.364,64
	RIM. PG.	1.428.261,96	14.714.064,00	
	TOTALE	114.397.626,60	14.714.064,00	112.969.364,64
	EC/MSP	247.900,16	611.139,00	1.428.312,36
	RS31/12	16.142.325,96		
ONERI COMUNI DI PARTE CORRENTE	INIZ.	114.645.526,76	33.134.815,00	33.134.815,00
	VARIAZ.		-17.809.612,00	81.262.862,00
	P. DEF.	114.645.526,76	15.325.203,00	114.397.677,00
	PAGATO	112.969.364,64		112.969.364,64
	RIM. PG.	1.428.261,96	14.714.064,00	
	TOTALE	114.397.626,60	14.714.064,00	112.969.364,64
	EC/MSP	247.900,16	611.139,00	1.428.312,36
	RS31/12	16.142.325,96		
	INIZ.	114.395.326,76	33.134.815,00	33.134.815,00
	VARIAZ.		-17.809.612,00	81.260.562,00
	P. DEF.	114.395.326,76	15.325.203,00	114.395.377,00
	TOTALE	112.967.064,64	14.714.064,00	112.967.064,64
	RIM. PG.	1.428.261,96	14.714.064,00	
	EC/MSP	0,16	611.139,00	1.428.312,36
	RS31/12	16.142.325,96		

16/05/2012

020/007/31

MISSIONE - PROGRAMMA - MACROAGGREGATO		RESIDUI	COMPETENZA	CASSA
2011	MINISTERO DELL'ECONOMIA E DELLE FINANZE			
MISSIONE - PROGRAMMA - MACROAGGREGATO		RESIDUI	COMPETENZA	CASSA
INVESTIMENTI	INIZ.	250.200,00		
	VARIAZ.			2.300,00
	P. DEF.	250.200,00		2.300,00
	PAGATO	2.300,00		2.300,00
	RIM. PG.			
	TOTALE	2.300,00		2.300,00
	EC/MSP	247.900,00		
	RS31/12			
17 Diritti sociali, politiche sociali e famiglia (24)	INIZ.	812.602.102,77	5.375.509.243,00	5.375.509.243,00
	VARIAZ.		341.648.126,00	427.014.714,00
	P. DEF.	812.602.102,77	5.717.157.369,00	5.802.523.957,00
	PAGATO	383.162.091,17	5.153.039.079,94	5.536.201.171,11
	RIM. PG.	238.283.654,69	366.192.569,72	
	TOTALE	621.445.745,86	5.519.231.649,66	5.536.201.171,11
	EC/MSP	191.156.356,91	197.925.719,34	266.322.785,89
	RS31/12	604.476.224,41		
17.1 Protezione sociale per particolari categorie (24.5)	INIZ.	744.329.009,36	4.289.496.870,00	4.289.496.870,00
	VARIAZ.		288.476.773,00	360.526.453,00
	P. DEF.	744.329.009,36	4.577.973.643,00	4.650.023.323,00
	PAGATO	361.729.808,08	4.224.231.574,85	4.585.961.382,93
	RIM. PG.	220.098.588,93	311.081.242,25	
	TOTALE	581.828.397,01	4.535.312.817,10	4.585.961.382,93
	EC/MSP	162.500.612,35	42.660.825,90	64.061.940,07
	RS31/12	531.179.831,18		
INTERVENTI	INIZ.	580.894.828,01	4.225.815.166,00	4.225.815.166,00
	VARIAZ.		289.889.769,00	301.464.947,00
	P. DEF.	580.894.828,01	4.515.704.935,00	4.527.280.113,00
	PAGATO	284.451.893,19	4.213.050.554,22	4.497.502.447,41
	RIM. PG.	158.472.528,60	260.303.593,56	
	TOTALE	442.924.421,79	4.473.354.147,78	4.497.502.447,41
	EC/MSP	137.970.406,22	42.350.787,22	29.777.665,59
	RS31/12	418.776.122,16		
ONERI COMUNI DI PARTE CORRENTE	INIZ.	1.000,00		
	VARIAZ.			
	P. DEF.	1.000,00		
	PAGATO			
	RIM. PG.	1.000,00		
	TOTALE	1.000,00		
	EC/MSP			
	RS31/12	1.000,00		

16/05/2012

020/007/32

SPESA - RIASSUNTO PER MISSIONE - PROGRAMMA - MACROAGGREGATO				
2011	MINISTERO DELL'ECONOMIA E DELLE FINANZE			
MISSIONE - PROGRAMMA - MACROAGGREGATO		RESIDUI	COMPETENZA	CASSA
INVESTIMENTI	INIZ.	163.433.181,35	63.681.704,00	63.681.704,00
	VARIAZ.		-1.412.996,00	59.061.506,00
	P. DEF.	163.433.181,35	62.268.708,00	122.743.210,00
	PAGATO	77.277.914,89	11.181.020,63	88.458.935,52
	RIM. PG.	61.625.060,33	50.777.648,69	
	TOTALE	138.902.975,22	61.958.669,32	88.458.935,52
	EC/MSP	24.530.206,13	310.038,68	34.284.274,48
	RS31/12	112.402.709,02		
17.2 Garanzia dei diritti dei cittadini (24.6)	INIZ.	46.200.483,53	83.556.867,00	83.556.867,00
	VARIAZ.		82.155.378,00	92.717.020,00
	P. DEF.	46.200.483,53	165.712.245,00	176.273.887,00
	PAGATO	17.615.515,75	84.948.635,15	102.564.150,90
	RIM. PG.	17.527.065,76	52.670.164,32	
	TOTALE	35.142.581,51	137.618.799,47	102.564.150,90
	EC/MSP	11.057.902,02	28.093.445,53	73.709.736,10
	RS31/12	70.197.230,08		
FUNZIONAMENTO	INIZ.	35.908.124,21	51.495.463,00	51.495.463,00
	VARIAZ.		5.593.793,00	5.866.197,00
	P. DEF.	35.908.124,21	57.089.256,00	57.361.660,00
	PAGATO	7.328.054,64	17.302.966,21	24.631.020,85
	RIM. PG.	17.527.063,95	11.931.792,68	
	TOTALE	24.855.118,59	29.234.758,89	24.631.020,85
	EC/MSP	11.053.005,62	27.854.497,11	32.730.639,15
	RS31/12	29.458.856,63		
di cui Personale	INIZ.	716.835,46	16.234.776,00	16.234.776,00
	VARIAZ.		2.984.201,00	3.013.348,00
	P. DEF.	716.835,46	19.218.977,00	19.248.124,00
	PAGATO	202.000,49	14.044.587,57	14.246.588,06
	RIM. PG.	292.082,08	94.256,00	
	TOTALE	494.082,57	14.138.843,57	14.246.588,06
	EC/MSP	222.752,89	5.080.133,43	5.001.535,94
	RES31/12	386.338,08		
INTERVENTI	INIZ.	10.290.578,47	31.782.642,00	31.782.642,00
	VARIAZ.		76.561.585,00	86.850.823,00
	P. DEF.	10.290.578,47	108.344.227,00	118.633.465,00
	PAGATO	10.285.680,26	67.610.804,09	77.896.484,35
	RIM. PG.	1,81	40.729.655,43	
	TOTALE	10.285.682,07	108.340.459,52	77.896.484,35
	EC/MSP	4.896,40	3.767,48	40.736.980,65
	RS31/12	40.729.657,24		

16/05/2012

020/007/33

SPESA - RIASSUNTO PER MISSIONE - PROGRAMMA - MACROAGGREGATO				
2011	MINISTERO DELL'ECONOMIA E DELLE FINANZE			
MISSIONE - PROGRAMMA - MACROAGGREGATO		RESIDUI	COMPETENZA	CASSA
ONERI COMUNI DI PARTE CORRENTE	INIZ.	1.780,85	278.762,00	278.762,00
	VARIAZ.			
	P. DEF.	1.780,85	278.762,00	278.762,00
	PAGATO	1.780,85	34.864,85	36.645,70
	RIM. PG.		8.716,21	
	TOTALE	1.780,85	43.581,06	36.645,70
	EC/MSP RS31/12			235.180,94
17.3 Sostegno alla famiglia (24.7)	INIZ.		51.475.151,00	51.475.151,00
	VARIAZ.		-25.462.717,00	-25.462.717,00
	P. DEF.		26.012.434,00	26.012.434,00
	PAGATO		25.062.434,00	25.062.434,00
	RIM. PG.		950.000,00	
	TOTALE		26.012.434,00	25.062.434,00
	EC/MSP RS31/12	950.000,00		
INTERVENTI	INIZ.			
	VARIAZ.		950.000,00	950.000,00
	P. DEF.		950.000,00	950.000,00
	PAGATO			
	RIM. PG.		950.000,00	
	TOTALE		950.000,00	
	EC/MSP RS31/12	950.000,00		
ONERI COMUNI DI PARTE CORRENTE	INIZ.		51.475.151,00	51.475.151,00
	VARIAZ.		-26.412.717,00	-26.412.717,00
	P. DEF.		25.062.434,00	25.062.434,00
	PAGATO		25.062.434,00	25.062.434,00
	RIM. PG.			
	TOTALE		25.062.434,00	25.062.434,00
	EC/MSP RS31/12			
17.4 Promozione e garanzia dei diritti e delle pari opportunità (24.8)	INIZ.	2.424.047,00	27.575.632,00	27.575.632,00
	VARIAZ.		-2.516.244,00	-516.244,00
	P. DEF.	2.424.047,00	25.059.388,00	27.059.388,00
	PAGATO	2.424.047,00	24.226.252,00	26.650.299,00
	RIM. PG.		833.136,00	
	TOTALE	2.424.047,00	25.059.388,00	26.650.299,00
	EC/MSP RS31/12	833.136,00		



16/05/2012

020/007/34

SPESA - RIASSUNTO PER MISSIONE - PROGRAMMA - MACROAGGREGATO				
2011	MINISTERO DELL'ECONOMIA E DELLE FINANZE			
MISSIONE - PROGRAMMA - MACROAGGREGATO		RESIDUI	COMPETENZA	CASSA
INTERVENTI	INIZ.	424.047,00	9.519.832,00	9.519.832,00
	VARIAZ.		305.638,00	305.638,00
	P. DEF.	424.047,00	9.825.470,00	9.825.470,00
	PAGATO	424.047,00	8.992.334,00	9.416.381,00
	RIM. PG.		833.136,00	
	TOTALE	424.047,00	9.825.470,00	9.416.381,00
	EC/MSP			409.089,00
	RS31/12	833.136,00		
ONERI COMUNI DI PARTE CORRENTE	INIZ.	2.000.000,00	18.055.800,00	18.055.800,00
	VARIAZ.		-2.821.882,00	-821.882,00
	P. DEF.	2.000.000,00	15.233.918,00	17.233.918,00
	PAGATO	2.000.000,00	15.233.918,00	17.233.918,00
	RIM. PG.			
	TOTALE	2.000.000,00	15.233.918,00	17.233.918,00
	EC/MSP			
	RS31/12			
17.5 Lotta alle dipendenze (24.4)	INIZ.		10.297.124,00	10.297.124,00
	VARIAZ.		-1.063.450,00	-1.063.450,00
	P. DEF.		9.233.674,00	9.233.674,00
	PAGATO		9.233.674,00	9.233.674,00
	RIM. PG.			
	TOTALE		9.233.674,00	9.233.674,00
	EC/MSP			
	RS31/12			
ONERI COMUNI DI PARTE CORRENTE	INIZ.		10.297.124,00	10.297.124,00
	VARIAZ.		-1.063.450,00	-1.063.450,00
	P. DEF.		9.233.674,00	9.233.674,00
	PAGATO		9.233.674,00	9.233.674,00
	RIM. PG.			
	TOTALE		9.233.674,00	9.233.674,00
	EC/MSP			
	RS31/12			
17.6 Sostegno in favore di pensionati di guerra ed assimilati, perseguitati politici e razziali (24.11)	INIZ.	19.648.562,88	913.107.599,00	913.107.599,00
	VARIAZ.		58.386,00	813.652,00
	P. DEF.	19.648.562,88	913.165.985,00	913.921.251,00
	PAGATO	1.392.720,34	785.336.509,94	786.729.230,28
	RIM. PG.	658.000,00	658.027,15	
	TOTALE	2.050.720,34	785.994.537,09	786.729.230,28
	EC/MSP	17.597.842,54	127.171.447,91	127.192.020,72
	RS31/12	1.316.027,15		

16/05/2012

020/007/35

SPESA - RIASSUNTO PER MISSIONE - PROGRAMMA - MACROAGGREGATO				
2011	MINISTERO DELL'ECONOMIA E DELLE FINANZE			
MISSIONE - PROGRAMMA - MACROAGGREGATO		RESIDUI	COMPETENZA	CASSA
FUNZIONAMENTO	INIZ.	20.570,61		
	VARIAZ.			20.571,00
	P. DEF.	20.570,61		20.571,00
	PAGATO			
	RIM. PG.			
	TOTALE			
	EC/MSP RS31/12	20.570,61		20.571,00
INTERVENTI	INIZ.	19.627.992,27	913.107.599,00	913.107.599,00
	VARIAZ.		58.386,00	793.081,00
	P. DEF.	19.627.992,27	913.165.985,00	913.900.680,00
	PAGATO	1.392.720,34	785.336.509,94	786.729.230,28
	RIM. PG.	658.000,00	658.027,15	
	TOTALE	2.050.720,34	785.994.537,09	786.729.230,28
	EC/MSP RS31/12	17.577.271,93 1.316.027,15	127.171.447,91	127.171.449,72
18 Politiche previdenziali (25)	INIZ.	677.652.090,75	21.083.439.095,00	21.083.439.095,00
	VARIAZ.		-44.011.693,00	25.529.644,00
	P. DEF.	677.652.090,75	21.039.427.402,00	21.108.968.739,00
	PAGATO	454.524.134,96	20.441.631.585,52	20.896.155.720,48
	RIM. PG.	98.949.500,00	481.424.930,50	
	TOTALE	553.473.634,96	20.923.056.516,02	20.896.155.720,48
	EC/MSP RS31/12	124.178.455,79 580.374.430,50	116.370.885,99	212.813.018,52
18.1 Previdenza obbligatoria e complementare, sicurezza sociale - trasferimenti agli enti ed organismi interessati (25.2)	INIZ.	677.652.090,75	21.083.439.095,00	21.083.439.095,00
	VARIAZ.		-44.011.693,00	25.529.644,00
	P. DEF.	677.652.090,75	21.039.427.402,00	21.108.968.739,00
	PAGATO	454.524.134,96	20.441.631.585,52	20.896.155.720,48
	RIM. PG.	98.949.500,00	481.424.930,50	
	TOTALE	553.473.634,96	20.923.056.516,02	20.896.155.720,48
	EC/MSP RS31/12	124.178.455,79 580.374.430,50	116.370.885,99	212.813.018,52
INTERVENTI	INIZ.	381.607.656,75	9.929.247.118,00	9.929.247.118,00
	VARIAZ.		-44.011.693,00	-24.470.356,00
	P. DEF.	381.607.656,75	9.885.235.425,00	9.904.776.762,00
	PAGATO	354.524.134,96	9.463.253.000,56	9.817.777.135,52
	RIM. PG.	6.724.500,00	339.210.930,50	
	TOTALE	361.248.634,96	9.802.463.931,06	9.817.777.135,52
	EC/MSP RS31/12	20.359.021,79 345.935.430,50	82.771.493,94	86.999.626,48

16/05/2012

020/007/36

SPESA - RIASSUNTO PER MISSIONE - PROGRAMMA - MACROAGGREGATO				
2011	MINISTERO DELL'ECONOMIA E DELLE FINANZE			
MISSIONE - PROGRAMMA - MACROAGGREGATO		RESIDUI	COMPETENZA	CASSA
ONERI COMUNI DI PARTE CORRENTE	INIZ.	296.044.434,00	11.153.314.000,00	11.153.314.000,00
	VARIAZ.			50.000.000,00
	P. DEF.	296.044.434,00	11.153.314.000,00	11.203.314.000,00
	PAGATO	100.000.000,00	10.977.500.607,96	11.077.500.607,96
	RIM. PG.	92.225.000,00	142.214.000,00	
	TOTALE	192.225.000,00	11.119.714.607,96	11.077.500.607,96
	EC/MSP	103.819.434,00	33.599.392,04	125.813.392,04
	RS31/12	234.439.000,00		
INVESTIMENTI	INIZ.		877.977,00	877.977,00
	VARIAZ.			
	P. DEF.		877.977,00	877.977,00
	PAGATO		877.977,00	877.977,00
	RIM. PG.			
	TOTALE		877.977,00	877.977,00
	EC/MSP			
	RS31/12			
19 Politiche per il lavoro (26)	INIZ.		5.827.000,00	5.827.000,00
	VARIAZ.		21.442,00	21.442,00
	P. DEF.		5.848.442,00	5.848.442,00
	PAGATO		5.846.953,22	5.846.953,22
	RIM. PG.			
	TOTALE		5.846.953,22	5.846.953,22
	EC/MSP		1.488,78	1.488,78
	RS31/12			
19.1 Infortuni sul lavoro (26.2)	INIZ.		5.827.000,00	5.827.000,00
	VARIAZ.		21.442,00	21.442,00
	P. DEF.		5.848.442,00	5.848.442,00
	PAGATO		5.846.953,22	5.846.953,22
	RIM. PG.			
	TOTALE		5.846.953,22	5.846.953,22
	EC/MSP		1.488,78	1.488,78
	RS31/12			
INTERVENTI	INIZ.		5.827.000,00	5.827.000,00
	VARIAZ.		21.442,00	21.442,00
	P. DEF.		5.848.442,00	5.848.442,00
	PAGATO		5.846.953,22	5.846.953,22
	RIM. PG.			
	TOTALE		5.846.953,22	5.846.953,22
	EC/MSP		1.488,78	1.488,78
	RS31/12			

16/05/2012

020/007/37

SPESA - RIASSUNTO PER MISSIONE - PROGRAMMA - MACROAGGREGATO				
2011	MINISTERO DELL'ECONOMIA E DELLE FINANZE			
MISSIONE - PROGRAMMA - MACROAGGREGATO		RESIDUI	COMPETENZA	CASSA
20 Immigrazione, accoglienza e garanzia dei diritti (27)	INIZ.	3.676.993,00	1.110.549.599,00	1.110.549.599,00
	VARIAZ.		33.156.225,00	36.833.218,00
	P. DEF.	3.676.993,00	1.143.705.824,00	1.147.382.817,00
	PAGATO	3.676.993,00	1.143.705.823,33	1.147.382.816,33
	RIM. PG.			
	TOTALE	3.676.993,00	1.143.705.823,33	1.147.382.816,33
	EC/MSP RS31/12		0,67	0,67
20.2 Rapporti con le confessioni religiose (27.7)	INIZ.	3.676.993,00	1.110.549.599,00	1.110.549.599,00
	VARIAZ.		33.156.225,00	36.833.218,00
	P. DEF.	3.676.993,00	1.143.705.824,00	1.147.382.817,00
	PAGATO	3.676.993,00	1.143.705.823,33	1.147.382.816,33
	RIM. PG.			
	TOTALE	3.676.993,00	1.143.705.823,33	1.147.382.816,33
	EC/MSP RS31/12		0,67	0,67
INTERVENTI	INIZ.	3.676.993,00	1.110.549.599,00	1.110.549.599,00
	VARIAZ.		33.156.225,00	36.833.218,00
	P. DEF.	3.676.993,00	1.143.705.824,00	1.147.382.817,00
	PAGATO	3.676.993,00	1.143.705.823,33	1.147.382.816,33
	RIM. PG.			
	TOTALE	3.676.993,00	1.143.705.823,33	1.147.382.816,33
	EC/MSP RS31/12		0,67	0,67
21 Organi costituzionali, a rilevanza costituzionale e Presidenza del Consiglio dei ministri (1)	INIZ.	532.702.037,97	2.986.688.186,00	2.986.688.186,00
	VARIAZ.	29.391.000,00	26.081.461,00	438.302.858,00
	P. DEF.	562.093.037,97	3.012.769.647,00	3.424.991.044,00
	PAGATO	555.714.426,97	2.853.474.863,02	3.409.189.289,99
	RIM. PG.	6.378.611,00	159.293.782,97	
	TOTALE	562.093.037,97	3.012.768.645,99	3.409.189.289,99
	EC/MSP RS31/12	165.672.393,97	1.001,01	15.801.754,01
21.1 Organi costituzionali (1.1)	INIZ.		1.984.012.190,00	1.984.012.190,00
	VARIAZ.		2.000.000,00	2.000.000,00
	P. DEF.		1.986.012.190,00	1.986.012.190,00
	PAGATO		1.986.011.188,99	1.986.011.188,99
	RIM. PG.			
	TOTALE		1.986.011.188,99	1.986.011.188,99
	EC/MSP RS31/12		1.001,01	1.001,01

16/05/2012

020/007/38

SPESA - RIASSUNTO PER MISSIONE - PROGRAMMA - MACROAGGREGATO				
2011	MINISTERO DELL'ECONOMIA E DELLE FINANZE			
MISSIONE - PROGRAMMA - MACROAGGREGATO		RESIDUI	COMPETENZA	CASSA
ONERI COMUNI DI PARTE CORRENTE	INIZ.		1.984.012.190,00	1.984.012.190,00
	VARIAZ.		2.000.000,00	2.000.000,00
	P. DEF.		1.986.012.190,00	1.986.012.190,00
	PAGATO		1.986.011.188,99	1.986.011.188,99
	RIM. PG.			
	TOTALE		1.986.011.188,99	1.986.011.188,99
	EC/MSP RS31/12			1.001,01
.21.2 Organi a rilevanza costituzionale (1.2)	INIZ.	29.439.694,00	529.418.440,00	529.418.440,00
	VARIAZ.		31.686.114,00	59.470.336,00
	P. DEF.	29.439.694,00	561.104.554,00	588.888.776,00
	PAGATO	29.439.694,00	543.716.774,00	573.156.468,00
	RIM. PG.		17.387.780,00	
	TOTALE	29.439.694,00	561.104.554,00	573.156.468,00
	EC/MSP RS31/12	17.387.780,00		15.732.308,00
ONERI COMUNI DI PARTE CORRENTE	INIZ.	29.439.694,00	529.418.440,00	529.418.440,00
	VARIAZ.		31.686.114,00	59.470.336,00
	P. DEF.	29.439.694,00	561.104.554,00	588.888.776,00
	PAGATO	29.439.694,00	543.716.774,00	573.156.468,00
	RIM. PG.		17.387.780,00	
	TOTALE	29.439.694,00	561.104.554,00	573.156.468,00
	EC/MSP RS31/12	17.387.780,00		15.732.308,00
21.3 Presidenza del Consiglio dei Ministri (1.3)	INIZ.	503.262.343,97	473.257.556,00	473.257.556,00
	VARIAZ.	29.391.000,00	-7.604.653,00	376.832.522,00
	P. DEF.	532.653.343,97	465.652.903,00	850.090.078,00
	PAGATO	526.274.732,97	323.746.900,03	850.021.633,00
	RIM. PG.	6.378.611,00	141.906.002,97	
	TOTALE	532.653.343,97	465.652.903,00	850.021.633,00
	EC/MSP RS31/12	148.284.613,97		68.445,00
ONERI COMUNI DI PARTE CORRENTE	INIZ.	503.262.343,97	473.257.556,00	473.257.556,00
	VARIAZ.	29.391.000,00	-7.604.653,00	376.832.522,00
	P. DEF.	532.653.343,97	465.652.903,00	850.090.078,00
	PAGATO	526.274.732,97	323.746.900,03	850.021.633,00
	RIM. PG.	6.378.611,00	141.906.002,97	
	TOTALE	532.653.343,97	465.652.903,00	850.021.633,00
	EC/MSP RS31/12	148.284.613,97		68.445,00

16/05/2012

020/007/39

SPESA - RIASSUNTO PER MISSIONE - PROGRAMMA - MACROAGGREGATO				
2011	MINISTERO DELL'ECONOMIA E DELLE FINANZE			
MISSIONE - PROGRAMMA - MACROAGGREGATO		RESIDUI	COMPETENZA	CASSA
22 Giovani e sport (30)	INIZ.	79.934.590,00	664.585.831,00	664.585.831,00
	VARIAZ.		1.897.139,00	59.427.729,00
	P. DEF.	79.934.590,00	666.482.970,00	724.013.560,00
	PAGATO	79.934.590,00	639.423.605,38	719.358.195,38
	RIM. PG.		22.404.252,00	
	TOTALE	79.934.590,00	661.827.857,38	719.358.195,38
	EC/MSP		4.655.112,62	4.655.364,62
	RS31/12	22.404.252,00		
22.1 Attivita' ricreative e sport (30.1)	INIZ.	79.934.590,00	651.520.054,00	651.520.054,00
	VARIAZ.		8.947.522,00	66.478.112,00
	P. DEF.	79.934.590,00	660.467.576,00	717.998.166,00
	PAGATO	79.934.590,00	633.408.463,38	713.343.053,38
	RIM. PG.		22.404.000,00	
	TOTALE	79.934.590,00	655.812.463,38	713.343.053,38
	EC/MSP		4.655.112,62	4.655.112,62
	RS31/12	22.404.000,00		
INTERVENTI	INIZ.		447.830.553,00	447.830.553,00
	VARIAZ.		3.154.074,00	3.154.074,00
	P. DEF.		450.984.627,00	450.984.627,00
	PAGATO		450.984.627,00	450.984.627,00
	RIM. PG.			
	TOTALE		450.984.627,00	450.984.627,00
	EC/MSP			
	RS31/12			
ONERI COMUNI DI PARTE CORRENTE	INIZ.	7.746.277,00	2.000.000,00	2.000.000,00
	VARIAZ.		5.793.448,00	13.539.725,00
	P. DEF.	7.746.277,00	7.793.448,00	15.539.725,00
	PAGATO	7.746.277,00	7.793.448,00	15.539.725,00
	RIM. PG.			
	TOTALE	7.746.277,00	7.793.448,00	15.539.725,00
	EC/MSP			
	RS31/12			
INVESTIMENTI	INIZ.	2.404.000,00	144.809.501,00	144.809.501,00
	VARIAZ.			
	P. DEF.	2.404.000,00	144.809.501,00	144.809.501,00
	PAGATO	2.404.000,00	137.750.388,38	140.154.388,38
	RIM. PG.		2.404.000,00	
	TOTALE	2.404.000,00	140.154.388,38	140.154.388,38
	EC/MSP		4.655.112,62	4.655.112,62
	RS31/12	2.404.000,00		

16/05/2012

020/007/40

SPESA - RIASSUNTO PER MISSIONE - PROGRAMMA - MACROAGGREGATO					
2011	MINISTERO DELL'ECONOMIA E DELLE FINANZE				
MISSIONE - PROGRAMMA - MACROAGGREGATO		RESIDUI	COMPETENZA	CASSA	
ONERI COMUNI DI CONTO CAPITALE	INIZ.	69.784.313,00	56.880.000,00	56.880.000,00	
	VARIAZ.			49.784.313,00	
	P. DEF.	69.784.313,00	56.880.000,00	106.664.313,00	
	PAGATO	69.784.313,00	36.880.000,00	106.664.313,00	
	RIM. PG.		20.000.000,00		
	TOTALE	69.784.313,00	56.880.000,00	106.664.313,00	
	EC/MSP				
	RS31/12	20.000.000,00			
	22.2 Incentivazione e sostegno alla gioventu' (30.2)	INIZ.		13.065.777,00	13.065.777,00
		VARIAZ.		-7.050.383,00	-7.050.383,00
P. DEF.			6.015.394,00	6.015.394,00	
PAGATO			6.015.142,00	6.015.142,00	
RIM. PG.			252,00		
TOTALE			6.015.394,00	6.015.142,00	
EC/MSP				252,00	
RS31/12		252,00			
INTERVENTI	INIZ.		278.000,00	278.000,00	
	VARIAZ.		1.036.878,00	1.036.878,00	
	P. DEF.		1.314.878,00	1.314.878,00	
	PAGATO		1.314.626,00	1.314.626,00	
	RIM. PG.		252,00		
	TOTALE		1.314.878,00	1.314.626,00	
	EC/MSP			252,00	
	RS31/12	252,00			
ONERI COMUNI DI PARTE CORRENTE	INIZ.		12.787.777,00	12.787.777,00	
	VARIAZ.		-8.087.261,00	-8.087.261,00	
	P. DEF.		4.700.516,00	4.700.516,00	
	PAGATO		4.700.516,00	4.700.516,00	
	RIM. PG.				
	TOTALE		4.700.516,00	4.700.516,00	
	EC/MSP				
	RS31/12				
23 Turismo (31)	INIZ.	360.444,00	36.654.993,00	36.654.993,00	
	VARIAZ.		-5.522.347,00	-5.161.903,00	
	P. DEF.	360.444,00	31.132.646,00	31.493.090,00	
	PAGATO	360.444,00	31.104.757,00	31.465.201,00	
	RIM. PG.		27.889,00		
	TOTALE	360.444,00	31.132.646,00	31.465.201,00	
	EC/MSP			27.889,00	
	RS31/12	27.889,00			

16/05/2012

020/007/41

SPESA - RIASSUNTO PER MISSIONE - PROGRAMMA - MACROAGGREGATO				
2011	MINISTERO DELL'ECONOMIA E DELLE FINANZE			
MISSIONE - PROGRAMMA - MACROAGGREGATO		RESIDUI	COMPETENZA	CASSA
23.1 Sviluppo e competitivita' del turismo (31.1)	INIZ.	360.444,00	36.654.993,00	36.654.993,00
	VARIAZ.		-5.522.347,00	-5.161.903,00
	P. DEF.	360.444,00	31.132.646,00	31.493.090,00
	PAGATO	360.444,00	31.104.757,00	31.465.201,00
	RIM. PG.		27.889,00	
	TOTALE	360.444,00	31.132.646,00	31.465.201,00
	EC/MSP			27.889,00
	RS31/12	27.889,00		
ONERI COMUNI DI PARTE CORRENTE	INIZ.	360.444,00	36.654.993,00	36.654.993,00
	VARIAZ.		-5.522.347,00	-5.161.903,00
	P. DEF.	360.444,00	31.132.646,00	31.493.090,00
	PAGATO	360.444,00	31.104.757,00	31.465.201,00
	RIM. PG.		27.889,00	
	TOTALE	360.444,00	31.132.646,00	31.465.201,00
	EC/MSP			27.889,00
	RS31/12	27.889,00		
24 Servizi istituzionali e generali delle amministrazioni pubbliche (32)	INIZ.	1.020.554.351,62	926.990.669,00	928.617.157,00
	VARIAZ.		175.390.215,00	433.561.874,00
	P. DEF.	1.020.554.351,62	1.102.380.884,00	1.362.179.031,00
	PAGATO	222.757.816,01	938.182.244,77	1.160.940.060,78
	RIM. PG.	790.100.830,67	133.645.562,29	
	TOTALE	1.012.858.646,68	1.071.827.807,06	1.160.940.060,78
	EC/MSP	7.695.704,94	30.553.076,94	201.238.970,22
	RS31/12	923.746.392,96		
24.1 Servizi generali, formativi, assistenza legale ed approvvigionamenti per le Amministrazioni pubbliche (32.1)	INIZ.			
	VARIAZ.		6.711.116,00	6.711.116,00
	P. DEF.		6.711.116,00	6.711.116,00
	PAGATO		1.351.295,40	1.351.295,40
	RIM. PG.		2.230.471,00	
	TOTALE		3.581.766,40	1.351.295,40
	EC/MSP		3.129.349,60	5.359.820,60
	RS31/12	2.230.471,00		
ONERI COMUNI DI PARTE CORRENTE	INIZ.			
	VARIAZ.		5.513.873,00	5.513.873,00
	P. DEF.		5.513.873,00	5.513.873,00
	PAGATO		154.081,89	154.081,89
	RIM. PG.		2.230.471,00	
	TOTALE		2.384.552,89	154.081,89
	EC/MSP		3.129.320,11	5.359.791,11
	RS31/12	2.230.471,00		



16/05/2012

020/007/42

SPESA - RIASSUNTO PER MISSIONE - PROGRAMMA - MACROAGGREGATO				
2011	MINISTERO DELL'ECONOMIA E DELLE FINANZE			
MISSIONE - PROGRAMMA - MACROAGGREGATO		RESIDUI	COMPETENZA	CASSA
ONERI COMUNI DI CONTO CAPITALE				
	INIZ.			
	VARIAZ.		1.197.243,00	1.197.243,00
	P. DEF.		1.197.243,00	1.197.243,00
	PAGATO		1.197.213,51	1.197.213,51
	RIM. PG.			
	TOTALE		1.197.213,51	1.197.213,51
	EC/MSP		29,49	29,49
	RS31/12			
24.2 Indirizzo politico (32.2)	INIZ.	4.202.730,46	22.970.560,00	22.970.560,00
	VARIAZ.		3.067.761,00	4.711.259,00
	P. DEF.	4.202.730,46	26.038.321,00	27.681.819,00
	PAGATO	3.070.603,15	17.167.461,15	20.238.064,30
	RIM. PG.	673.479,17	3.879.270,45	
	TOTALE	3.744.082,32	21.046.731,60	20.238.064,30
	EC/MSP	458.648,14	4.991.589,40	7.443.754,70
	RS31/12	4.552.749,62		
FUNZIONAMENTO				
	INIZ.	2.787.796,96	21.190.303,00	21.190.303,00
	VARIAZ.		3.257.560,00	4.215.045,00
	P. DEF.	2.787.796,96	24.447.863,00	25.405.348,00
	PAGATO	2.268.835,32	16.525.778,93	18.794.614,25
	RIM. PG.	320.824,03	2.930.496,30	
	TOTALE	2.589.659,35	19.456.275,23	18.794.614,25
	EC/MSP	198.137,61	4.991.587,77	6.610.733,75
	RS31/12	3.251.320,33		
di cui Personale				
	INIZ.	952.387,69	20.221.413,00	20.221.413,00
	VARIAZ.		1.219.655,00	1.227.710,00
	P. DEF.	952.387,69	21.441.068,00	21.449.123,00
	PAGATO	775.096,37	14.908.334,20	15.683.430,57
	RIM. PG.	138.199,75	1.709.648,38	
	TOTALE	913.296,12	16.617.982,58	15.683.430,57
	EC/MSP	39.091,57	4.823.085,42	5.765.692,43
	RES31/12	1.847.848,13		
INVESTIMENTI				
	INIZ.	1.414.933,50	1.780.257,00	1.780.257,00
	VARIAZ.		-189.799,00	496.214,00
	P. DEF.	1.414.933,50	1.590.458,00	2.276.471,00
	PAGATO	801.767,83	641.682,22	1.443.450,05
	RIM. PG.	352.655,14	948.774,15	
	TOTALE	1.154.422,97	1.590.456,37	1.443.450,05
	EC/MSP	260.510,53	1,63	833.020,95
	RS31/12	1.301.429,29		

16/05/2012

020/007/43

SPESA - RIASSUNTO PER MISSIONE - PROGRAMMA - MACROAGGREGATO				
2011	MINISTERO DELL'ECONOMIA E DELLE FINANZE			
MISSIONE - PROGRAMMA - MACROAGGREGATO		RESIDUI	COMPETENZA	CASSA
24.3 Servizi e affari generali per le amministrazioni di competenza (32.3)	INIZ.	721.371.802,44	160.813.937,00	160.813.937,00
	VARIAZ.		62.904.659,00	76.590.466,00
	P. DEF.	721.371.802,44	223.718.596,00	237.404.403,00
	PAGATO	52.550.631,63	151.105.415,06	203.656.046,69
	RIM. PG.	664.891.442,34	64.033.350,35	
	TOTALE	717.442.073,97	215.138.765,41	203.656.046,69
	EC/MSP RS31/12	3.929.728,47 728.924.792,69	8.579.830,59	33.748.356,31
FUNZIONAMENTO	INIZ.	35.036.419,24	112.564.545,00	112.564.545,00
	VARIAZ.		50.237.477,00	59.692.985,00
	P. DEF.	35.036.419,24	162.802.022,00	172.257.530,00
	PAGATO	26.209.518,32	121.033.261,96	147.242.780,28
	RIM. PG.	6.162.466,77	33.225.845,54	
	TOTALE	32.371.985,09	154.259.107,50	147.242.780,28
	EC/MSP RS31/12	2.664.434,15 39.388.312,31	8.542.914,50	25.014.749,72
di cui Personale	INIZ.	2.030.098,10	51.323.724,00	51.323.724,00
	VARIAZ.		29.954.703,00	30.858.047,00
	P. DEF.	2.030.098,10	81.278.427,00	82.181.771,00
	PAGATO	1.240.616,26	72.633.971,89	73.874.588,15
	RIM. PG.	312.361,30	477.384,47	
	TOTALE	1.552.977,56	73.111.356,36	73.874.588,15
	EC/MSP RES31/12	477.120,54 789.745,77	8.167.070,64	8.307.182,85
ONERI COMUNI DI PARTE CORRENTE	INIZ.	654.939.028,97	3.308.795,00	3.308.795,00
	VARIAZ.		6.402.299,00	9.967.842,00
	P. DEF.	654.939.028,97	9.711.094,00	13.276.637,00
	PAGATO	3.134.312,99	9.533.076,10	12.667.389,09
	RIM. PG.	651.502.526,94	145.412,60	
	TOTALE	654.636.839,93	9.678.488,70	12.667.389,09
	EC/MSP RS31/12	302.189,04 651.647.939,54	32.605,30	609.247,91
INVESTIMENTI	INIZ.	31.396.354,23	44.940.597,00	44.940.597,00
	VARIAZ.		6.264.883,00	6.929.639,00
	P. DEF.	31.396.354,23	51.205.480,00	51.870.236,00
	PAGATO	23.206.800,32	20.539.077,00	43.745.877,32
	RIM. PG.	7.226.448,63	30.662.092,21	
	TOTALE	30.433.248,95	51.201.169,21	43.745.877,32
	EC/MSP RS31/12	963.105,28 37.888.540,84	4.310,79	8.124.358,68

16/05/2012

020/007/44

SPESA - RIASSUNTO PER MISSIONE - PROGRAMMA - MACROAGGREGATO					
2011	MINISTERO DELL'ECONOMIA E DELLE FINANZE				
MISSIONE - PROGRAMMA - MACROAGGREGATO		RESIDUI	COMPETENZA	CASSA	
24.4 Servizi generali, formativi ed approvvigionamenti per le Amministrazioni pubbliche (32.4)	INIZ.	272.402.406,08	616.993.806,00	608.943.806,00	
	VARIAZ.		52.867.919,00	287.832.097,00	
	P. DEF.	272.402.406,08	669.861.725,00	896.775.903,00	
	PAGATO	148.606.261,01	624.112.421,96	772.718.682,97	
	RIM. PG.	120.747.400,36	37.933.384,68		
	TOTALE	269.353.661,37	662.045.806,64	772.718.682,97	
	EC/MSP	3.048.744,71	7.815.918,36	124.057.220,03	
	RS31/12	158.680.785,04			
	FUNZIONAMENTO	INIZ.	22.025.059,41	59.457.265,00	59.457.265,00
		VARIAZ.		21.737.412,00	22.898.185,00
P. DEF.		22.025.059,41	81.194.677,00	82.355.450,00	
PAGATO		17.203.831,97	56.240.836,98	73.444.668,95	
RIM. PG.		2.547.211,28	17.143.060,69		
TOTALE		19.751.043,25	73.383.897,67	73.444.668,95	
EC/MSP		2.274.016,16	7.810.779,33	8.910.781,05	
RS31/12		19.690.271,97			
di cui Personale		INIZ.	576.358,70	14.266.683,00	14.266.683,00
		VARIAZ.		20.020.204,00	20.043.501,00
	P. DEF.	576.358,70	34.286.887,00	34.310.184,00	
	PAGATO	212.091,05	26.991.701,44	27.203.792,49	
	RIM. PG.	174.873,12	36.450,60		
	TOTALE	386.964,17	27.028.152,04	27.203.792,49	
	EC/MSP	189.394,53	7.258.734,96	7.106.391,51	
	RES31/12	211.323,72			
	INTERVENTI	INIZ.	115.098.186,15	412.610.612,00	412.610.612,00
		VARIAZ.		4.572.959,00	122.623.291,00
P. DEF.		115.098.186,15	417.183.571,00	535.233.903,00	
PAGATO		115.098.186,15	417.150.216,00	532.248.402,15	
RIM. PG.			31.616,00		
TOTALE		115.098.186,15	417.181.832,00	532.248.402,15	
EC/MSP			1.739,00	2.985.500,85	
RS31/12		31.616,00			
ONERI COMUNI DI PARTE CORRENTE		INIZ.	115.639.175,43	88.032.708,00	88.032.708,00
		VARIAZ.		27.654.520,00	143.293.695,00
	P. DEF.	115.639.175,43	115.687.228,00	231.326.403,00	
	PAGATO	5.639.175,00	115.647.228,00	121.286.403,00	
	RIM. PG.	110.000.000,00	40.000,00		
	TOTALE	115.639.175,00	115.687.228,00	121.286.403,00	
	EC/MSP	0,43		110.040.000,00	
	RS31/12	110.040.000,00			

16/05/2012

020/007/45

SPESA - RIASSUNTO PER MISSIONE - PROGRAMMA - MACROAGGREGATO					
2011	MINISTERO DELL'ECONOMIA E DELLE FINANZE				
MISSIONE - PROGRAMMA - MACROAGGREGATO		RESIDUI	COMPETENZA	CASSA	
INVESTIMENTI	INIZ.	19.639.985,09	56.893.221,00	48.843.221,00	
	VARIAZ.		-1.096.972,00	-983.074,00	
	P. DEF.	19.639.985,09	55.796.249,00	47.860.147,00	
	PAGATO	10.665.067,89	35.074.140,98	45.739.208,87	
	RIM. PG.	8.200.189,08	20.718.707,99		
	TOTALE	18.865.256,97	55.792.848,97	45.739.208,87	
	EC/MSP	774.728,12	3.400,03	2.120.938,13	
	RS31/12	28.918.897,07			
	di cui Acquisizione Finanziaria	INIZ.		32.817.000,00	32.817.000,00
		VARIAZ.			
P. DEF.			32.817.000,00	32.817.000,00	
PAGATO			32.817.000,00	32.817.000,00	
RIM. PG.					
TOTALE			32.817.000,00	32.817.000,00	
24.5 Rappresentanza, difesa in giudizio e consulenza legale in favore delle Amministrazioni dello Stato e degli enti autorizzati (32.5)	INIZ.	22.577.412,64	126.212.366,00	135.888.854,00	
	VARIAZ.		49.838.760,00	57.716.936,00	
	P. DEF.	22.577.412,64	176.051.126,00	193.605.790,00	
	PAGATO	18.530.320,22	144.445.651,20	162.975.971,42	
	RIM. PG.	3.788.508,80	25.569.085,81		
	TOTALE	22.318.829,02	170.014.737,01	162.975.971,42	
	EC/MSP	258.583,62	6.036.388,99	30.629.818,58	
	RS31/12	29.357.594,61			
	FUNZIONAMENTO	INIZ.	21.654.430,68	125.116.583,00	134.793.071,00
		VARIAZ.		49.955.585,00	57.133.761,00
P. DEF.		21.654.430,68	175.072.168,00	191.926.832,00	
PAGATO		17.729.115,18	143.900.982,31	161.630.097,49	
RIM. PG.		3.683.133,04	25.135.415,41		
TOTALE		21.412.248,22	169.036.397,72	161.630.097,49	
EC/MSP		242.182,46	6.035.770,28	30.296.734,51	
RS31/12		28.818.548,45			
di cui Personale		INIZ.	19.211.670,89	118.559.199,00	128.235.687,00
		VARIAZ.		45.095.336,00	51.425.697,00
	P. DEF.	19.211.670,89	163.654.535,00	179.661.384,00	
	PAGATO	15.529.736,54	134.890.613,07	150.420.349,61	
	RIM. PG.	3.541.172,34	22.902.921,83		
	TOTALE	19.070.908,88	157.793.534,90	150.420.349,61	
	EC/MSP	140.762,01	5.861.000,10	29.241.034,39	
	RS31/12	26.444.094,17			

16/05/2012

020/007/46

SPESA - RIASSUNTO PER MISSIONE - PROGRAMMA - MACROAGGREGATO				
2011	MINISTERO DELL'ECONOMIA E DELLE FINANZE			
MISSIONE - PROGRAMMA - MACROAGGREGATO		RESIDUI	COMPETENZA	CASSA
ONERI COMUNI DI PARTE CORRENTE	INIZ. VARIAZ. P. DEF.  PAGATO RIM. PG. TOTALE  EC/MSP RS31/12			
INVESTIMENTI	INIZ. VARIAZ. P. DEF.  PAGATO RIM. PG. TOTALE  EC/MSP RS31/12	101.082,53   101.082,53  96.074,45 455,52 96.529,97  4.552,56 67.615,47	288.566,00 -30.764,00 257.802,00  190.023,34 67.159,95 257.183,29  618,71	288.566,00 43.594,00 332.160,00  286.097,79  286.097,79  46.062,21
ONERI COMUNI DI CONTO CAPITALE	INIZ. VARIAZ. P. DEF.  PAGATO RIM. PG. TOTALE  EC/MSP RS31/12	821.899,43   821.899,43  705.130,59 104.920,24 810.050,83  11.848,60 471.430,69	807.217,00 -86.061,00 721.156,00  354.645,55 366.510,45 721.156,00  287.021,86	807.217,00 539.581,00 1.346.798,00  1.059.776,14  1.059.776,14  287.021,86
25 Fondi da ripartire (33)	INIZ. VARIAZ. P. DEF.  PAGATO RIM. PG. TOTALE  EC/MSP RS31/12	1.001.980.047,25 -177.332.982,00 824.647.065,25  117.272.730,62 160.958.086,95 278.230.817,57  546.416.247,68 599.665.043,01	10.121.110.755,00 -7.149.626.807,00 2.971.483.948,00  4.874.132,88 438.706.956,06 443.581.088,94  2.527.902.859,06	20.121.110.755,00 -17.223.871.188,00 2.897.239.567,00  122.146.863,50  122.146.863,50  2.775.092.703,50
25.1 Fondi da assegnare (33.1)	INIZ. VARIAZ. P. DEF.  PAGATO RIM. PG. TOTALE  EC/MSP RS31/12	1.001.980.047,25 -177.332.982,00 824.647.065,25  117.272.730,62 160.958.086,95 278.230.817,57  546.416.247,68 599.665.043,01	6.250.618.755,00 -3.384.880.947,00 2.865.737.808,00  4.874.132,88 438.706.956,06 443.581.088,94  2.422.156.719,06	6.250.618.755,00 -3.459.125.328,00 2.791.493.427,00  122.146.863,50  122.146.863,50  2.669.346.563,50

16/05/2012

020/007/47

MISSIONE - PROGRAMMA - MACROAGGREGATO		RESIDUI	COMPETENZA	CASSA
SPESA - RIASSUNTO PER MISSIONE - PROGRAMMA - MACROAGGREGATO				
2011 MINISTERO DELL'ECONOMIA E DELLE FINANZE				
MISSIONE - PROGRAMMA - MACROAGGREGATO		RESIDUI	COMPETENZA	CASSA
FUNZIONAMENTO	INIZ.	1.762.164,75		
	VARIAZ.		2.068.000,00	3.568.000,00
	P. DEF.	1.762.164,75	2.068.000,00	3.568.000,00
	PAGATO	1.629.648,62	1.874.132,88	3.503.781,50
	RIM. PG.	47.938,04	183.313,27	
	TOTALE	1.677.586,66	2.057.446,15	3.503.781,50
	EC/MSP	84.578,09	10.553,85	64.218,50
	RS31/12	231.251,31		
INTERVENTI	INIZ.	1.770.283,00	253.018.590,00	253.018.590,00
	VARIAZ.		-234.527.783,00	-233.527.783,00
	P. DEF.	1.770.283,00	18.490.807,00	19.490.807,00
	PAGATO	1.000.000,00	3.000.000,00	4.000.000,00
	RIM. PG.	770.283,00	1.934.297,00	
	TOTALE	1.770.283,00	4.934.297,00	4.000.000,00
	EC/MSP		13.556.510,00	15.490.807,00
	RS31/12	2.704.580,00		
ONERI COMUNI DI PARTE CORRENTE	INIZ.	973.814.757,09	5.990.655.556,00	5.990.655.556,00
	VARIAZ.	-177.332.982,00	-3.151.568.887,00	-3.249.313.268,00
	P. DEF.	796.481.775,09	2.839.086.669,00	2.741.342.288,00
	PAGATO	93.643.082,00		93.643.082,00
	RIM. PG.	158.561.489,05	436.391.174,00	
	TOTALE	252.204.571,05	436.391.174,00	93.643.082,00
	EC/MSP	544.277.204,04	2.402.695.495,00	2.647.699.206,00
	RS31/12	594.952.663,05		
INVESTIMENTI	INIZ.	21.000.000,00		
	VARIAZ.			21.000.000,00
	P. DEF.	21.000.000,00		21.000.000,00
	PAGATO	21.000.000,00		21.000.000,00
	RIM. PG.			
	TOTALE	21.000.000,00		21.000.000,00
	EC/MSP			
	RS31/12			
ONERI COMUNI DI CONTO CAPITALE	INIZ.	3.632.842,41	6.944.609,00	6.944.609,00
	VARIAZ.		-852.277,00	-852.277,00
	P. DEF.	3.632.842,41	6.092.332,00	6.092.332,00
	PAGATO			
	RIM. PG.	1.578.376,86	198.171,79	
	TOTALE	1.578.376,86	198.171,79	
	EC/MSP	2.054.465,55	5.894.160,21	6.092.332,00
	RS31/12	1.776.548,65		

16/05/2012

020/007/48

SPESA - RIASSUNTO PER MISSIONE - PROGRAMMA - MACROAGGREGATO					
2011	MINISTERO DELL'ECONOMIA E DELLE FINANZE				
MISSIONE - PROGRAMMA - MACROAGGREGATO		RESIDUI	COMPETENZA	CASSA	
25.2 Fondi di riserva e speciali (33.2)	INIZ.		3.870.492.000,00	13.870.492.000,00	
	VARIAZ.		-3.764.745.860,00	-13.764.745.860,00	
	P. DEF.		105.746.140,00	105.746.140,00	
	PAGATO				
	RIM. PG.				
	TOTALE				
	EC/MSP		105.746.140,00	105.746.140,00	
	RS31/12				
	ONERI COMUNI DI PARTE CORRENTE	INIZ.		2.369.492.000,00	12.369.492.000,00
		VARIAZ.		-2.263.745.969,00	-12.263.745.969,00
P. DEF.			105.746.031,00	105.746.031,00	
PAGATO					
RIM. PG.					
TOTALE					
EC/MSP			105.746.031,00	105.746.031,00	
RS31/12					
ONERI COMUNI DI CONTO CAPITALE		INIZ.		1.501.000.000,00	1.501.000.000,00
		VARIAZ.		-1.500.999.891,00	-1.500.999.891,00
	P. DEF.		109,00	109,00	
	PAGATO				
	RIM. PG.				
	TOTALE				
	EC/MSP		109,00	109,00	
	RS31/12				
	26 Debito pubblico (34)	INIZ.	324.097.935,64	293.889.159.726,00	293.889.159.726,00
		VARIAZ.		-17.487.806.593,00	-17.233.374.622,00
P. DEF.		324.097.935,64	276.401.353.133,00	276.655.785.104,00	
PAGATO		260.148.514,95	259.406.809.597,38	259.666.958.112,33	
RIM. PG.		63.949.420,69	539.451.126,33		
TOTALE		324.097.935,64	259.946.260.723,71	259.666.958.112,33	
EC/MSP			16.455.092.409,29	16.988.826.991,67	
RS31/12		603.400.547,02			
26.1 Oneri per il servizio del debito statale (34.1)		INIZ.	262.215.423,59	84.064.468.736,00	84.064.468.736,00
		VARIAZ.		-4.718.444.998,00	-4.464.046.852,00
	P. DEF.	262.215.423,59	79.346.023.738,00	79.600.421.884,00	
	PAGATO	260.040.366,04	73.505.428.733,53	73.765.469.099,57	
	RIM. PG.	2.175.057,55	432.682.928,33		
	TOTALE	262.215.423,59	73.938.111.661,86	73.765.469.099,57	
	EC/MSP		5.407.912.076,14	5.834.952.784,43	
	RS31/12	434.857.985,88			

16/05/2012

020/007/49

SPESA - RIASSUNTO PER MISSIONE - PROGRAMMA - MACROAGGREGATO				
2011	MINISTERO DELL'ECONOMIA E DELLE FINANZE			
MISSIONE - PROGRAMMA - MACROAGGREGATO		RESIDUI	COMPETENZA	CASSA
FUNZIONAMENTO	INIZ.	3.000.000,00		
	VARIAZ.		3.000.000,00	6.000.000,00
	P. DEF.	3.000.000,00	3.000.000,00	6.000.000,00
	PAGATO	3.000.000,00		3.000.000,00
	RIM. PG.		3.000.000,00	
	TOTALE	3.000.000,00	3.000.000,00	3.000.000,00
	EC/MSP RS31/12	3.000.000,00		3.000.000,00
INTERVENTI	INIZ.		11.000.000,00	11.000.000,00
	VARIAZ.		48.062.055,00	48.062.055,00
	P. DEF.		59.062.055,00	59.062.055,00
	PAGATO		59.062.055,00	59.062.055,00
	RIM. PG.			
	TOTALE		59.062.055,00	59.062.055,00
	EC/MSP RS31/12			
ONERI COMUNI DI PARTE CORRENTE	INIZ.		13.225,00	13.225,00
	VARIAZ.			
	P. DEF.		13.225,00	13.225,00
	PAGATO		5.940,00	5.940,00
	RIM. PG.			
	TOTALE		5.940,00	5.940,00
	EC/MSP RS31/12		7.285,00	7.285,00
ONERI DEL DEBITO PUBBLICO	INIZ.	259.215.423,59	84.053.455.511,00	84.053.455.511,00
	VARIAZ.		-4.769.507.053,00	-4.518.108.907,00
	P. DEF.	259.215.423,59	79.283.948.458,00	79.535.346.604,00
	PAGATO	257.040.366,04	73.446.360.738,53	73.703.401.104,57
	RIM. PG.	2.175.057,55	429.682.928,33	
	TOTALE	259.215.423,59	73.876.043.666,86	73.703.401.104,57
	EC/MSP RS31/12	431.857.985,88	5.407.904.791,14	5.831.945.499,43
26.2 Rimborsi del debito statale (34.2)	INIZ.	61.882.512,05	209.824.690.990,00	209.824.690.990,00
	VARIAZ.		-12.769.361.595,00	-12.769.327.770,00
	P. DEF.	61.882.512,05	197.055.329.395,00	197.055.363.220,00
	PAGATO	108.148,91	185.901.380.863,85	185.901.489.012,76
	RIM. PG.	61.774.363,14	106.768.198,00	
	TOTALE	61.882.512,05	186.008.149.061,85	185.901.489.012,76
	EC/MSP RS31/12	168.542.561,14	11.047.180.333,15	11.153.874.207,24



16/05/2012

020/007/50

SPESA - RIASSUNTO PER MISSIONE - PROGRAMMA - MACROAGGREGATO				
2011	MINISTERO DELL'ECONOMIA E DELLE FINANZE			
MISSIONE - PROGRAMMA - MACROAGGREGATO		RESIDUI	COMPETENZA	CASSA
RIMBORSO DEL DEBITO PUBBLICO	INIZ.	61.882.512,05	209.824.690.990,00	209.824.690.990,00
	VARIAZ.		-12.769.361.595,00	-12.769.327.770,00
	P. DEF.	61.882.512,05	197.055.329.395,00	197.055.363.220,00
	PAGATO	108.148,91	185.901.380.863,85	185.901.489.012,76
	RIM. PG.	61.774.363,14	106.768.198,00	
	TOTALE	61.882.512,05	186.008.149.061,85	185.901.489.012,76
	EC/MSP		11.047.180.333,15	11.153.874.207,24
	RS31/12	168.542.561,14		

16/05/2012

020/024/1

		SPESA - RIASSUNTO PER TITOLO		
2011	MINISTERO DELL'ECONOMIA E DELLE FINANZE			
TITOLI		RESIDUI	COMPETENZA	CASSA
TITOLO I - SPESE CORRENTI	INIZ.	39.631.616.605,95	301.768.147.419,00	311.780.147.030,00
	VARIAZ.	-98.867.185,00	-8.822.302.118,00	-16.288.793.638,00
	P. DEF.	39.532.749.420,95	292.945.845.301,00	295.491.353.392,00
	PAGATO	17.175.421.252,97	258.249.174.635,88	275.424.595.888,85
	RIM. PG.	17.540.922.405,03	17.948.030.518,42	
	TOTALE	34.716.343.658,00	276.197.205.154,30	275.424.595.888,85
	EC/MSP	4.816.405.762,95	16.748.640.146,70	20.066.757.503,15
	RS31/12	35.488.952.923,45		
TITOLO II - SPESE IN CONTO CAPITALE	INIZ.	14.604.266.711,79	15.803.075.129,00	16.932.836.874,00
	VARIAZ.		6.238.147.403,00	10.586.636.073,00
	P. DEF.	14.604.266.711,79	22.041.222.532,00	27.519.472.947,00
	PAGATO	6.608.549.112,79	18.310.143.640,35	24.918.692.753,14
	RIM. PG.	5.498.072.369,34	3.571.099.277,94	
	TOTALE	12.106.621.482,13	21.881.242.918,29	24.918.692.753,14
	EC/MSP	2.497.645.229,66	159.979.613,71	2.600.780.193,86
	RS31/12	9.069.171.647,28		
TITOLO III - RIMBORSO PASSIVITA' FINANZIARIE	INIZ.	61.882.512,05	209.824.690.990,00	209.824.690.990,00
	VARIAZ.		-12.769.361.595,00	-12.769.327.770,00
	P. DEF.	61.882.512,05	197.055.329.395,00	197.055.363.220,00
	PAGATO	108.148,91	185.901.380.863,85	185.901.489.012,76
	RIM. PG.	61.774.363,14	106.768.198,00	
	TOTALE	61.882.512,05	186.008.149.061,85	185.901.489.012,76
	EC/MSP		11.047.180.333,15	11.153.874.207,24
	RS31/12	168.542.561,14		
TOTALE GENERALE	INIZ.	54.297.765.829,79	527.395.913.538,00	538.537.674.894,00
	VARIAZ.	-98.867.185,00	-15.353.516.310,00	-18.471.485.335,00
	P. DEF.	54.198.898.644,79	512.042.397.228,00	520.066.189.559,00
	PAGATO	23.784.078.514,67	462.460.699.140,08	486.244.777.654,75
	RIM. PG.	23.100.769.137,51	21.625.897.994,36	
	TOTALE	46.884.847.652,18	484.086.597.134,44	486.244.777.654,75
	EC/MSP	7.314.050.992,61	27.955.800.093,56	33.821.411.904,25
	RS31/12	44.726.667.131,87		



**2011**

**MINISTERO DELL'ECONOMIA E DELLE FINANZE  
CONTO CONSUNTIVO PER MISSIONE/PROGRAMMA/C.O.F.O.G.**

25/05/2012

020/076/2

CONTO CONSUNTIVO PER MISSIONE/PROGRAMMA/C.O.F.O.G.				
2011	MINISTERO DELL'ECONOMIA E DELLE FINANZE			
MISSIONE/PROGRAMMA/C.O.F.O.G.		RESIDUI	COMPETENZA	CASSA
1 Politiche economico-finanziarie e di bilancio (29)	INIZ.	4.467.623.932,76	60.933.578.645,00	62.054.735.513,00
	VARIAZ.	49.074.797,00	2.559.652.069,00	2.766.409.294,00
	P. DEF.	4.516.698.729,76	63.493.230.714,00	64.821.144.807,00
	PAGATO	1.682.387.411,96	56.798.405.688,87	58.480.793.100,83
	RIM. PG.	956.788.041,39	2.100.161.486,91	
	TOTALE	2.639.175.453,35	58.898.567.175,78	58.480.793.100,83
	EC/MSP	1.877.523.276,41	4.594.663.538,22	6.340.351.706,17
	RS31/12	3.056.949.528,30		
1.1 Regolazione giurisdizione e coordinamento del sistema della fiscalita' (29.1)	INIZ.	900.175.454,89	5.617.288.129,00	5.617.348.129,00
	VARIAZ.	49.074.797,00	685.587.750,00	804.371.626,00
	P. DEF.	949.250.251,89	6.302.875.879,00	6.421.719.755,00
	PAGATO	453.837.157,57	5.131.152.225,29	5.584.989.382,86
	RIM. PG.	77.728.511,71	474.497.458,77	
	TOTALE	531.565.669,28	5.605.649.684,06	5.584.989.382,86
	EC/MSP	417.684.582,61	697.226.194,94	836.730.372,14
	RS31/12	552.225.970,48		
1. SERVIZI GENERALI DELLE PUBBLICHE AMMINISTRAZIONI	INIZ.	511.001.763,67	5.520.379.742,00	5.520.439.742,00
	VARIAZ.	49.074.797,00	646.233.996,00	728.201.854,00
	P. DEF.	560.076.560,67	6.166.613.738,00	6.248.641.596,00
	PAGATO	416.773.681,80	5.011.614.604,29	5.428.388.286,09
	RIM. PG.	51.912.557,76	470.697.458,77	
	TOTALE	468.686.239,56	5.482.312.063,06	5.428.388.286,09
	EC/MSP	91.390.321,11	684.301.674,94	820.253.309,91
	RS31/12	522.610.016,53		
1. 1. ORGANI ESECUTIVI E LEGISLATIVI, ATTIVITA' FINANZIARIE E FISCALI E AFFARI ESTERI	INIZ.	387.955.581,73	5.388.844.065,00	5.388.904.065,00
	VARIAZ.	47.682.000,00	543.557.188,00	624.132.249,00
	P. DEF.	435.637.581,73	5.932.401.253,00	6.013.036.314,00
	PAGATO	370.133.044,95	4.848.723.267,55	5.218.856.312,50
	RIM. PG.	21.396.066,76	400.328.453,92	
	TOTALE	391.529.111,71	5.249.051.721,47	5.218.856.312,50
	EC/MSP	44.108.470,02	683.349.531,53	794.180.001,50
	RS31/12	421.724.520,68		
1. 1. 2. AFFARI FINANZIARI E FISCALI	INIZ.	387.955.581,73	5.388.844.065,00	5.388.904.065,00
	VARIAZ.	47.682.000,00	543.557.188,00	624.132.249,00
	P. DEF.	435.637.581,73	5.932.401.253,00	6.013.036.314,00
	PAGATO	370.133.044,95	4.848.723.267,55	5.218.856.312,50
	RIM. PG.	21.396.066,76	400.328.453,92	
	TOTALE	391.529.111,71	5.249.051.721,47	5.218.856.312,50
	EC/MSP	44.108.470,02	683.349.531,53	794.180.001,50
	RS31/12	421.724.520,68		

CONTO CONSUNTIVO PER MISSIONE/PROGRAMMA/C.O.F.O.G.				
2011	MINISTERO DELL'ECONOMIA E DELLE FINANZE			
MISSIONE/PROGRAMMA/C.O.F.O.G.		RESIDUI	COMPETENZA	CASSA
1. 3. SERVIZI GENERALI	INIZ.	123.046.181,94	131.535.677,00	131.535.677,00
	VARIAZ.		10.782.550,00	10.782.550,00
	P. DEF.	123.046.181,94	142.318.227,00	142.318.227,00
	PAGATO	45.247.839,85	73.921.266,74	119.169.126,59
	RIM. PG.	30.516.491,00	67.444.796,85	
	TOTALE	75.764.330,85	141.366.083,59	119.169.126,59
	EC/MSP	47.281.851,09	952.143,41	23.149.100,41
	RS31/12	97.961.287,85		
	1. 3. 1. SERVIZI GENERALI DEL PERSONALE	INIZ.	924.042,67	10.931.610,00
VARIAZ.			1.455.593,00	1.455.593,00
P. DEF.		924.042,67	12.387.203,00	12.387.203,00
PAGATO		924.042,67	10.511.016,92	11.435.059,59
RIM. PG.			924.042,67	
TOTALE		924.042,67	11.435.059,59	11.435.059,59
EC/MSP			952.143,41	952.143,41
RS31/12		924.042,67		
1. 3. 4. ALTRI SERVIZI		INIZ.	122.122.139,27	120.604.067,00
	VARIAZ.		9.326.957,00	9.326.957,00
	P. DEF.	122.122.139,27	129.931.024,00	129.931.024,00
	PAGATO	44.323.797,18	63.410.269,82	107.734.067,00
	RIM. PG.	30.516.491,00	66.520.754,18	
	TOTALE	74.840.288,18	129.931.024,00	107.734.067,00
	EC/MSP	47.281.851,09		22.196.957,00
	RS31/12	97.037.245,18		
	1. 6. SERVIZI PUBBLICI GENERALI NON ALTRIMENTI CLASSIFICABILI	INIZ.		
VARIAZ.		1.392.797,00	49.840.102,00	51.232.899,00
P. DEF.		1.392.797,00	49.840.102,00	51.232.899,00
PAGATO		1.392.797,00	46.915.894,00	48.308.691,00
RIM. PG.			2.924.208,00	
TOTALE		1.392.797,00	49.840.102,00	48.308.691,00
EC/MSP				2.924.208,00
RS31/12		2.924.208,00		
1. 6. 1. SERVIZI PUBBLICI GENERALI NON ALTRIMENTI CLASSIFICABILI		INIZ.		
	VARIAZ.	1.392.797,00	49.840.102,00	51.232.899,00
	P. DEF.	1.392.797,00	49.840.102,00	51.232.899,00
	PAGATO	1.392.797,00	46.915.894,00	48.308.691,00
	RIM. PG.		2.924.208,00	
	TOTALE	1.392.797,00	49.840.102,00	48.308.691,00
	EC/MSP			2.924.208,00
	RS31/12	2.924.208,00		

25/05/2012

020/076/4

CONTO CONSUNTIVO PER MISSIONE/PROGRAMMA/C.O.F.O.G.				
2011	MINISTERO DELL'ECONOMIA E DELLE FINANZE			
MISSIONE/PROGRAMMA/C.O.F.O.G.		RESIDUI	COMPETENZA	CASSA
1. 8. TRASFERIMENTI A CARATTERE GENERALE TRA DIVERSI LIVELLI DI GOVERNO	INIZ.			
	VARIAZ.		42.054.156,00	42.054.156,00
	P. DEF.		42.054.156,00	42.054.156,00
	PAGATO		42.054.156,00	42.054.156,00
	RIM. PG.			
	TOTALE		42.054.156,00	42.054.156,00
EC/MSP				
RS31/12				
1. 8. 1. TRASFERIMENTI A CARATTERE GENERALE TRA DIVERSI LIVELLI DI GOVERNO	INIZ.			
	VARIAZ.		42.054.156,00	42.054.156,00
	P. DEF.		42.054.156,00	42.054.156,00
	PAGATO		42.054.156,00	42.054.156,00
	RIM. PG.			
	TOTALE		42.054.156,00	42.054.156,00
EC/MSP				
RS31/12				
10. PROTEZIONE SOCIALE	INIZ.	389.173.691,22	96.908.387,00	96.908.387,00
	VARIAZ.		39.353.754,00	76.169.772,00
	P. DEF.	389.173.691,22	136.262.141,00	173.078.159,00
	PAGATO	37.063.475,77	119.537.621,00	156.601.096,77
	RIM. PG.	25.815.953,95	3.800.000,00	
	TOTALE	62.879.429,72	123.337.621,00	156.601.096,77
EC/MSP	326.294.261,50	12.924.520,00	16.477.062,23	
RS31/12	29.615.953,95			
10. 2. VECCHIAIA	INIZ.	89.173.691,22	95.835.938,00	95.835.938,00
	VARIAZ.		39.467.761,00	76.283.779,00
	P. DEF.	89.173.691,22	135.303.699,00	172.119.717,00
	PAGATO	37.063.475,77	119.537.621,00	156.601.096,77
	RIM. PG.	25.815.953,95	3.800.000,00	
	TOTALE	62.879.429,72	123.337.621,00	156.601.096,77
EC/MSP	26.294.261,50	11.966.078,00	15.518.620,23	
RS31/12	29.615.953,95			
10. 2. 1. VECCHIAIA	INIZ.	89.173.691,22	95.835.938,00	95.835.938,00
	VARIAZ.		39.467.761,00	76.283.779,00
	P. DEF.	89.173.691,22	135.303.699,00	172.119.717,00
	PAGATO	37.063.475,77	119.537.621,00	156.601.096,77
	RIM. PG.	25.815.953,95	3.800.000,00	
	TOTALE	62.879.429,72	123.337.621,00	156.601.096,77
EC/MSP	26.294.261,50	11.966.078,00	15.518.620,23	
RS31/12	29.615.953,95			

25/05/2012

020/076/5

CONTO CONSUNTIVO PER MISSIONE/PROGRAMMA/C.O.F.O.G				
2011	MINISTERO DELL'ECONOMIA E DELLE FINANZE			
MISSIONE/PROGRAMMA/C.O.F.O.G.		RESIDUI	COMPETENZA	CASSA
10. 4. FAMIGLIA	INIZ.		1.072.449,00	1.072.449,00
	VARIAZ.		-114.007,00	-114.007,00
	P. DEF.		958.442,00	958.442,00
	PAGATO			
	RIM. PG.			
	TOTALE			
	EC/MSP RS31/12			958.442,00
10. 4. 1. FAMIGLIA	INIZ.		1.072.449,00	1.072.449,00
	VARIAZ.		-114.007,00	-114.007,00
	P. DEF.		958.442,00	958.442,00
	PAGATO			
	RIM. PG.			
	TOTALE			
	EC/MSP RS31/12			958.442,00
10. 7. ESCLUSIONE SOCIALE NON ALTRIMENTI CLASSIFICABILE	INIZ.	300.000.000,00		
	VARIAZ.			
	P. DEF.	300.000.000,00		
	PAGATO			
	RIM. PG.			
	TOTALE			
	EC/MSP RS31/12		300.000.000,00	
10. 7. 1. ESCLUSIONE SOCIALE NON ALTRIMENTI CLASSIFICABILE	INIZ.	300.000.000,00		
	VARIAZ.			
	P. DEF.	300.000.000,00		
	PAGATO			
	RIM. PG.			
	TOTALE			
	EC/MSP RS31/12		300.000.000,00	
1.3 Prevenzione e repressione delle frodi e delle violazioni agli obblighi fiscali (29.3)	INIZ.	337.412.856,08	2.644.181.147,00	2.644.181.147,00
	VARIAZ.		95.162.637,00	124.644.974,00
	P. DEF.	337.412.856,08	2.739.343.784,00	2.768.826.121,00
	PAGATO	137.317.186,02	2.407.692.837,57	2.545.010.023,59
	RIM. PG.	123.258.372,26	147.019.230,98	
	TOTALE	260.575.558,28	2.554.712.068,55	2.545.010.023,59
	EC/MSP RS31/12	76.837.297,80 270.277.603,24		184.631.715,45 223.816.097,41



25/05/2012

020/076/6

CONTO CONSUNTIVO PER MISSIONE/PROGRAMMA/C.O.F.O.G.					
2011	MINISTERO DELL'ECONOMIA E DELLE FINANZE				
MISSIONE/PROGRAMMA/C.O.F.O.G.		RESIDUI	COMPETENZA	CASSA	
1. SERVIZI GENERALI DELLE PUBBLICHE AMMINISTRAZIONI	INIZ.	337.412.856,08	2.593.298.565,00	2.593.298.565,00	
	VARIAZ.		95.163.680,00	124.646.017,00	
	P. DEF.	337.412.856,08	2.688.462.245,00	2.717.944.582,00	
	PAGATO	137.317.186,02	2.356.887.875,66	2.494.205.061,68	
	RIM. PG.	123.258.372,26	147.019.230,98		
	TOTALE	260.575.558,28	2.503.907.106,64	2.494.205.061,68	
	EC/MSP	76.837.297,80	184.555.138,36	223.739.520,32	
	RS31/12	270.277.603,24			
	1. 1. ORGANI ESECUTIVI E LEGISLATIVI, ATTIVITA' FINANZIARIE E FISCALI E AFFARI ESTERI	INIZ.	337.412.856,08	2.593.298.565,00	2.593.298.565,00
		VARIAZ.		95.163.680,00	124.646.017,00
P. DEF.		337.412.856,08	2.688.462.245,00	2.717.944.582,00	
PAGATO		137.317.186,02	2.356.887.875,66	2.494.205.061,68	
RIM. PG.		123.258.372,26	147.019.230,98		
TOTALE		260.575.558,28	2.503.907.106,64	2.494.205.061,68	
EC/MSP		76.837.297,80	184.555.138,36	223.739.520,32	
RS31/12		270.277.603,24			
1. 1. 1. ORGANI ESECUTIVI E LEGISLATIVI		INIZ.			
		VARIAZ.		1.051.736,00	1.051.736,00
	P. DEF.		1.051.736,00	1.051.736,00	
	PAGATO				
	RIM. PG.		1.051.736,00		
	TOTALE		1.051.736,00		
	EC/MSP			1.051.736,00	
RS31/12	1.051.736,00				
1. 1. 2. AFFARI FINANZIARI E FISCALI	INIZ.	337.412.856,08	2.593.298.565,00	2.593.298.565,00	
	VARIAZ.		94.111.944,00	123.594.281,00	
	P. DEF.	337.412.856,08	2.687.410.509,00	2.716.892.846,00	
	PAGATO	137.317.186,02	2.356.887.875,66	2.494.205.061,68	
	RIM. PG.	123.258.372,26	145.967.494,98		
	TOTALE	260.575.558,28	2.502.855.370,64	2.494.205.061,68	
	EC/MSP	76.837.297,80	184.555.138,36	222.687.784,32	
	RS31/12	269.225.867,24			
	10. PROTEZIONE SOCIALE	INIZ.		50.882.582,00	50.882.582,00
		VARIAZ.		-1.043,00	-1.043,00
P. DEF.			50.881.539,00	50.881.539,00	
PAGATO			50.804.961,91	50.804.961,91	
RIM. PG.					
TOTALE			50.804.961,91	50.804.961,91	
EC/MSP			76.577,09	76.577,09	
RS31/12					

25/05/2012

020/076/7

		CONTO CONSUNTIVO PER MISSIONE/PROGRAMMA/C.O.F.O.G.			
2011	MINISTERO DELL'ECONOMIA E DELLE FINANZE				
MISSIONE/PROGRAMMA/C.O.F.O.G.		RESIDUI	COMPETENZA	CASSA	
10. 2. VECCHIAIA	INIZ.		50.836.142,00	50.836.142,00	
	VARIAZ.		-93,00	-93,00	
	P. DEF.		50.836.049,00	50.836.049,00	
	PAGATO		50.799.961,91	50.799.961,91	
	RIM. PG.				
	TOTALE		50.799.961,91	50.799.961,91	
	EC/MSP		36.087,09	36.087,09	
	RS31/12				
	10. 2. 1. VECCHIAIA	INIZ.		50.836.142,00	50.836.142,00
		VARIAZ.		-93,00	-93,00
P. DEF.			50.836.049,00	50.836.049,00	
PAGATO			50.799.961,91	50.799.961,91	
RIM. PG.					
TOTALE			50.799.961,91	50.799.961,91	
EC/MSP			36.087,09	36.087,09	
RS31/12					
10. 3. SUPERSTITI		INIZ.		46.440,00	46.440,00
		VARIAZ.		-950,00	-950,00
	P. DEF.		45.490,00	45.490,00	
	PAGATO		5.000,00	5.000,00	
	RIM. PG.				
	TOTALE		5.000,00	5.000,00	
	EC/MSP		40.490,00	40.490,00	
	RS31/12				
	10. 3. 1. SUPERSTITI	INIZ.		46.440,00	46.440,00
		VARIAZ.		-950,00	-950,00
P. DEF.			45.490,00	45.490,00	
PAGATO			5.000,00	5.000,00	
RIM. PG.					
TOTALE			5.000,00	5.000,00	
EC/MSP			40.490,00	40.490,00	
RS31/12					
1.4 Regolamentazione e vigilanza sul settore finanziario (29.4)		INIZ.	19.950.353,85	15.513.518,00	15.810.386,00
		VARIAZ.		4.973.595.355,00	4.991.087.117,00
	P. DEF.	19.950.353,85	4.989.108.873,00	5.006.897.503,00	
	PAGATO	4.394.931,86	4.980.399.914,47	4.984.794.846,33	
	RIM. PG.	15.202.184,00	3.676.148,93		
	TOTALE	19.597.115,86	4.984.076.063,40	4.984.794.846,33	
	EC/MSP	353.237,99	5.032.809,60	22.102.656,67	
	RS31/12	18.878.332,93			

25/05/2012

020/076/8

CONTO CONSUNTIVO PER MISSIONE/PROGRAMMA/C.O.F.O.G.				
2011	MINISTERO DELL'ECONOMIA E DELLE FINANZE			
MISSIONE/PROGRAMMA/C.O.F.O.G.		RESIDUI	COMPETENZA	CASSA
1. SERVIZI GENERALI DELLE PUBBLICHE AMMINISTRAZIONI	INIZ.	19.950.353,85	14.064.757,00	14.361.625,00
	VARIAZ.		4.973.595.355,00	4.991.087.117,00
	P. DEF.	19.950.353,85	4.987.660.112,00	5.005.448.742,00
	PAGATO	4.394.931,86	4.979.701.153,47	4.984.096.085,33
	RIM. PG.	15.202.184,00	3.676.148,93	
	TOTALE	19.597.115,86	4.983.377.302,40	4.984.096.085,33
	EC/MSP	353.237,99	4.282.809,60	21.352.656,67
	RS31/12	18.878.332,93		
1. 1. ORGANI ESECUTIVI E LEGISLATIVI, ATTIVITA' FINANZIARIE E FISCALI E AFFARI ESTERI	INIZ.	19.950.353,85	14.064.757,00	14.361.625,00
	VARIAZ.		4.973.595.355,00	4.991.087.117,00
	P. DEF.	19.950.353,85	4.987.660.112,00	5.005.448.742,00
	PAGATO	4.394.931,86	4.979.701.153,47	4.984.096.085,33
	RIM. PG.	15.202.184,00	3.676.148,93	
	TOTALE	19.597.115,86	4.983.377.302,40	4.984.096.085,33
	EC/MSP	353.237,99	4.282.809,60	21.352.656,67
	RS31/12	18.878.332,93		
1. 1. 2. AFFARI FINANZIARI E FISCALI	INIZ.	19.950.353,85	14.064.757,00	14.361.625,00
	VARIAZ.		4.973.595.355,00	4.991.087.117,00
	P. DEF.	19.950.353,85	4.987.660.112,00	5.005.448.742,00
	PAGATO	4.394.931,86	4.979.701.153,47	4.984.096.085,33
	RIM. PG.	15.202.184,00	3.676.148,93	
	TOTALE	19.597.115,86	4.983.377.302,40	4.984.096.085,33
	EC/MSP	353.237,99	4.282.809,60	21.352.656,67
	RS31/12	18.878.332,93		
4. AFFARI ECONOMICI	INIZ.		1.448.761,00	1.448.761,00
	VARIAZ.			
	P. DEF.		1.448.761,00	1.448.761,00
	PAGATO		698.761,00	698.761,00
	RIM. PG.			
	TOTALE		698.761,00	698.761,00
	EC/MSP		750.000,00	750.000,00
	RS31/12			
4. 1. AFFARI GENERALI ECONOMICI, COMMERCIALI E DEL LAVORO	INIZ.		1.448.761,00	1.448.761,00
	VARIAZ.			
	P. DEF.		1.448.761,00	1.448.761,00
	PAGATO		698.761,00	698.761,00
	RIM. PG.			
	TOTALE		698.761,00	698.761,00
	EC/MSP		750.000,00	750.000,00
	RS31/12			

25/05/2012

020/076/9

CONTO CONSUNTIVO PER MISSIONE/PROGRAMMA/C.O.F.O.G				
2011	MINISTERO DELL'ECONOMIA E DELLE FINANZE			
MISSIONE/PROGRAMMA/C.O.F.O.G.		RESIDUI	COMPETENZA	CASSA
4. 1. 1. AFFARI GENERALI ECONOMICI E COMMERCIALI	INIZ.		1.448.761,00	1.448.761,00
	VARIAZ.			
	P. DEF.		1.448.761,00	1.448.761,00
	PAGATO		698.761,00	698.761,00
	RIM. PG.			
	TOTALE		698.761,00	698.761,00
EC/MSP		750.000,00	750.000,00	
RS31/12				
1.5 Regolazioni contabili, restituzioni e rimborsi d'imposte (29.5)	INIZ.	2.895.565.428,34	51.034.741.920,00	51.024.741.920,00
	VARIAZ.		-2.459.739.946,00	-2.293.132.431,00
	P. DEF.	2.895.565.428,34	48.575.001.974,00	48.731.609.489,00
	PAGATO	857.368.373,56	43.798.555.716,04	44.655.924.089,60
	RIM. PG.	685.964.770,80	1.335.802.386,26	
	TOTALE	1.543.333.144,36	45.134.358.102,30	44.655.924.089,60
EC/MSP	1.352.232.283,98	3.440.643.871,70	4.075.685.399,40	
RS31/12	2.021.767.157,06			
1. SERVIZI GENERALI DELLE PUBBLICHE AMMINISTRAZIONI	INIZ.	2.895.565.428,34	49.328.141.920,00	49.318.141.920,00
	VARIAZ.		-2.498.419.638,00	-2.331.812.123,00
	P. DEF.	2.895.565.428,34	46.829.722.282,00	46.986.329.797,00
	PAGATO	857.368.373,56	42.053.276.024,04	42.910.644.397,60
	RIM. PG.	685.964.770,80	1.335.802.386,26	
	TOTALE	1.543.333.144,36	43.389.078.410,30	42.910.644.397,60
EC/MSP	1.352.232.283,98	3.440.643.871,70	4.075.685.399,40	
RS31/12	2.021.767.157,06			
1. 1. ORGANI ESECUTIVI E LEGISLATIVI, ATTIVITA' FINANZIARIE E FISCALI E AFFARI ESTERI	INIZ.	2.895.242.578,26	49.316.141.920,00	49.306.141.920,00
	VARIAZ.		-2.494.583.731,00	-2.327.976.216,00
	P. DEF.	2.895.242.578,26	46.821.558.189,00	46.978.165.704,00
	PAGATO	857.173.995,61	42.049.942.755,01	42.907.116.750,62
	RIM. PG.	685.861.337,54	1.335.621.463,60	
	TOTALE	1.543.035.333,15	43.385.564.218,61	42.907.116.750,62
EC/MSP	1.352.207.245,11	3.435.993.970,39	4.071.048.953,38	
RS31/12	2.021.482.801,14			
1. 1. 2. AFFARI FINANZIARI E FISCALI	INIZ.	2.895.242.578,26	49.316.141.920,00	49.306.141.920,00
	VARIAZ.		-2.494.583.731,00	-2.327.976.216,00
	P. DEF.	2.895.242.578,26	46.821.558.189,00	46.978.165.704,00
	PAGATO	857.173.995,61	42.049.942.755,01	42.907.116.750,62
	RIM. PG.	685.861.337,54	1.335.621.463,60	
	TOTALE	1.543.035.333,15	43.385.564.218,61	42.907.116.750,62
EC/MSP	1.352.207.245,11	3.435.993.970,39	4.071.048.953,38	
RS31/12	2.021.482.801,14			

25/05/2012

020/076/10

CONTO CONSUNTIVO PER MISSIONE/PROGRAMMA/C.O.F.O.G				
2011	MINISTERO DELL'ECONOMIA E DELLE FINANZE			
MISSIONE/PROGRAMMA/C.O.F.O.G.		RESIDUI	COMPETENZA	CASSA
1. 6. SERVIZI PUBBLICI GENERALI NON ALTRIMENTI CLASSIFICABILI	INIZ.	322.850,08	12.000.000,00	12.000.000,00
	VARIAZ.		-3.835.907,00	-3.835.907,00
	P. DEF.	322.850,08	8.164.093,00	8.164.093,00
	PAGATO	194.377,95	3.333.269,03	3.527.646,98
	RIM. PG.	103.433,26	180.922,66	
	TOTALE	297.811,21	3.514.191,69	3.527.646,98
	EC/MSP	25.038,87	4.649.901,31	4.636.446,02
	RS31/12	284.355,92		
1. 6. 1. SERVIZI PUBBLICI GENERALI NON ALTRIMENTI CLASSIFICABILI	INIZ.	322.850,08	12.000.000,00	12.000.000,00
	VARIAZ.		-3.835.907,00	-3.835.907,00
	P. DEF.	322.850,08	8.164.093,00	8.164.093,00
	PAGATO	194.377,95	3.333.269,03	3.527.646,98
	RIM. PG.	103.433,26	180.922,66	
	TOTALE	297.811,21	3.514.191,69	3.527.646,98
	EC/MSP	25.038,87	4.649.901,31	4.636.446,02
	RS31/12	284.355,92		
4. AFFARI ECONOMICI	INIZ.		13.600.000,00	13.600.000,00
	VARIAZ.			
	P. DEF.		13.600.000,00	13.600.000,00
	PAGATO		13.600.000,00	13.600.000,00
	RIM. PG.			
	TOTALE		13.600.000,00	13.600.000,00
EC/MSP				
RS31/12				
4. 5. TRASPORTI	INIZ.		13.600.000,00	13.600.000,00
	VARIAZ.			
	P. DEF.		13.600.000,00	13.600.000,00
	PAGATO		13.600.000,00	13.600.000,00
	RIM. PG.			
	TOTALE		13.600.000,00	13.600.000,00
EC/MSP				
RS31/12				
4. 5. 1. TRASPORTI SU STRADA	INIZ.		13.600.000,00	13.600.000,00
	VARIAZ.			
	P. DEF.		13.600.000,00	13.600.000,00
	PAGATO		13.600.000,00	13.600.000,00
	RIM. PG.			
	TOTALE		13.600.000,00	13.600.000,00
EC/MSP				
RS31/12				

25/05/2012

020/076/11

CONTO CONSUNTIVO PER MISSIONE/PROGRAMMA/C.O.F.O.G.				
2011	MINISTERO DELL'ECONOMIA E DELLE FINANZE			
MISSIONE/PROGRAMMA/C.O.F.O.G.		RESIDUI	COMPETENZA	CASSA
8. ATTIVITA' RICREATIVE, CULTURALI E DI CULTO	INIZ.		1.693.000.000,00	1.693.000.000,00
	VARIAZ.		38.679.692,00	38.679.692,00
	P. DEF.		1.731.679.692,00	1.731.679.692,00
	PAGATO		1.731.679.692,00	1.731.679.692,00
	RIM. PG.			
	TOTALE		1.731.679.692,00	1.731.679.692,00
	EC/MSP RS31/12			
8. 3. SERVIZI RADIOTELEVISIVI E DI EDITORIA	INIZ.		1.693.000.000,00	1.693.000.000,00
	VARIAZ.		38.679.692,00	38.679.692,00
	P. DEF.		1.731.679.692,00	1.731.679.692,00
	PAGATO		1.731.679.692,00	1.731.679.692,00
	RIM. PG.			
	TOTALE		1.731.679.692,00	1.731.679.692,00
	EC/MSP RS31/12			
8. 3. 1. SERVIZI RADIOTELEVISIVI E DI EDITORIA	INIZ.		1.693.000.000,00	1.693.000.000,00
	VARIAZ.		38.679.692,00	38.679.692,00
	P. DEF.		1.731.679.692,00	1.731.679.692,00
	PAGATO		1.731.679.692,00	1.731.679.692,00
	RIM. PG.			
	TOTALE		1.731.679.692,00	1.731.679.692,00
	EC/MSP RS31/12			
1.6 Analisi e programmazione economico-finanziaria (29.6)	INIZ.	253.233.257,76	257.974.465,00	267.974.465,00
	VARIAZ.		15.306.412,00	110.935.071,00
	P. DEF.	253.233.257,76	273.280.877,00	378.909.536,00
	PAGATO	181.838.398,35	98.393.683,93	280.232.082,28
	RIM. PG.	46.365.552,10	79.354.190,14	
	TOTALE	228.203.950,45	177.747.874,07	280.232.082,28
	EC/MSP RS31/12	25.029.307,31 125.719.742,24	95.533.002,93	98.677.453,72
1. SERVIZI GENERALI DELLE PUBBLICHE AMMINISTRAZIONI	INIZ.	250.867.128,76	256.138.865,00	266.138.865,00
	VARIAZ.		13.647.702,00	108.366.108,00
	P. DEF.	250.867.128,76	269.786.567,00	374.504.973,00
	PAGATO	180.928.145,35	95.753.217,93	276.681.363,28
	RIM. PG.	46.365.552,10	78.500.346,14	
	TOTALE	227.293.697,45	174.253.564,07	276.681.363,28
	EC/MSP RS31/12	23.573.431,31 124.865.898,24	95.533.002,93	97.823.609,72

CONTO CONSUNTIVO PER MISSIONE/PROGRAMMA/C.O.F.O.G.					
2011	MINISTERO DELL'ECONOMIA E DELLE FINANZE				
MISSIONE/PROGRAMMA/C.O.F.O.G.		RESIDUI	COMPETENZA	CASSA	
1. 1. ORGANI ESECUTIVI E LEGISLATIVI, ATTIVITA' FINANZIARIE E FISCALI E AFFARI ESTERI	INIZ.	239.611.236,51	212.794.828,00	222.794.828,00	
	VARIAZ.		4.312.136,50	94.479.269,50	
	P. DEF.	239.611.236,51	217.106.964,50	317.274.097,50	
	PAGATO	171.228.366,58	70.892.243,39	242.120.609,97	
	RIM. PG.	45.384.938,44	71.880.227,65		
	TOTALE	216.613.305,02	142.772.471,04	242.120.609,97	
	EC/MSP	22.997.931,49	74.334.493,47	75.153.487,54	
	RS31/12	117.265.166,09			
	1. 1. 2. AFFARI FINANZIARI E FISCALI	INIZ.	239.611.236,51	212.794.828,00	222.794.828,00
		VARIAZ.		4.312.136,50	94.479.269,50
P. DEF.		239.611.236,51	217.106.964,50	317.274.097,50	
PAGATO		171.228.366,58	70.892.243,39	242.120.609,97	
RIM. PG.		45.384.938,44	71.880.227,65		
TOTALE		216.613.305,02	142.772.471,04	242.120.609,97	
EC/MSP		22.997.931,49	74.334.493,47	75.153.487,54	
RS31/12		117.265.166,09			
1. 3. SERVIZI GENERALI		INIZ.	11.230.008,45	27.679.830,00	27.679.830,00
		VARIAZ.		9.337.753,50	13.889.026,50
	P. DEF.	11.230.008,45	37.017.583,50	41.568.856,50	
	PAGATO	9.699.778,77	23.061.944,79	32.761.723,56	
	RIM. PG.	954.729,85	6.601.806,49		
	TOTALE	10.654.508,62	29.663.751,28	32.761.723,56	
	EC/MSP	575.499,83	7.353.832,23	8.807.132,95	
	RS31/12	7.556.536,34			
	1. 3. 2. SERVIZI DI PROGRAMMAZIONE	INIZ.	11.230.008,45	27.679.830,00	27.679.830,00
		VARIAZ.		9.337.753,50	13.889.026,50
P. DEF.		11.230.008,45	37.017.583,50	41.568.856,50	
PAGATO		9.699.778,77	23.061.944,79	32.761.723,56	
RIM. PG.		954.729,85	6.601.806,49		
TOTALE		10.654.508,62	29.663.751,28	32.761.723,56	
EC/MSP		575.499,83	7.353.832,23	8.807.132,95	
RS31/12		7.556.536,34			
1. 6. SERVIZI PUBBLICI GENERALI NON ALTRIMENTI CLASSIFICABILI		INIZ.		150.000,00	150.000,00
		VARIAZ.			
	P. DEF.		150.000,00	150.000,00	
	PAGATO				
	RIM. PG.				
	TOTALE				
	EC/MSP		150.000,00	150.000,00	
RS31/12					

25/05/2012

020/076/13

		CONTO CONSUNTIVO PER MISSIONE/PROGRAMMA/C.O.F.O.G		
2011	MINISTERO DELL'ECONOMIA E DELLE FINANZE			
MISSIONE/PROGRAMMA/C.O.F.O.G.		RESIDUI	COMPETENZA	CASSA
1. 6. 1. SERVIZI PUBBLICI GENERALI NON ALTRIMENTI CLASSIFICABILI	INIZ.		150.000,00	150.000,00
	VARIAZ.			
	P. DEF.		150.000,00	150.000,00
	PAGATO			
	RIM. PG. TOTALE			
	EC/MSP RS31/12		150.000,00	150.000,00
1. 8. TRASFERIMENTI A CARATTERE GENERALE TRA DIVERSI LIVELLI DI GOVERNO	INIZ.	25.883,81	15.514.207,00	15.514.207,00
	VARIAZ.		-2.188,00	-2.188,00
	P. DEF.	25.883,81	15.512.019,00	15.512.019,00
	PAGATO		1.799.029,76	1.799.029,76
	RIM. PG.	25.883,81	18.312,00	
	TOTALE	25.883,81	1.817.341,76	1.799.029,76
	EC/MSP RS31/12	44.195,81	13.694.677,24	13.712.989,24
1. 8. 1. TRASFERIMENTI A CARATTERE GENERALE TRA DIVERSI LIVELLI DI GOVERNO	INIZ.	25.883,81	15.514.207,00	15.514.207,00
	VARIAZ.		-2.188,00	-2.188,00
	P. DEF.	25.883,81	15.512.019,00	15.512.019,00
	PAGATO		1.799.029,76	1.799.029,76
	RIM. PG.	25.883,81	18.312,00	
	TOTALE	25.883,81	1.817.341,76	1.799.029,76
	EC/MSP RS31/12	44.195,81	13.694.677,24	13.712.989,24
4. AFFARI ECONOMICI	INIZ.	1.455.876,00	1.835.600,00	1.835.600,00
	VARIAZ.		-195.134,00	-195.134,00
	P. DEF.	1.455.876,00	1.640.466,00	1.640.466,00
	PAGATO		1.640.466,00	1.640.466,00
	RIM. PG.			
	TOTALE		1.640.466,00	1.640.466,00
	EC/MSP RS31/12	1.455.876,00		
4. 1. AFFARI GENERALI ECONOMICI, COMMERCIALI E DEL LAVORO	INIZ.	1.455.876,00	1.835.600,00	1.835.600,00
	VARIAZ.		-195.134,00	-195.134,00
	P. DEF.	1.455.876,00	1.640.466,00	1.640.466,00
	PAGATO		1.640.466,00	1.640.466,00
	RIM. PG.			
	TOTALE		1.640.466,00	1.640.466,00
	EC/MSP RS31/12	1.455.876,00		



25/05/2012

020/076/14

CONTO CONSUNTIVO PER MISSIONE/PROGRAMMA/C.O.F.O.G.				
2011	MINISTERO DELL'ECONOMIA E DELLE FINANZE			
MISSIONE/PROGRAMMA/C.O.F.O.G.		RESIDUI	COMPETENZA	CASSA
4. 1. 1. AFFARI GENERALI ECONOMICI E COMMERCIALI	INIZ.	1.455.876,00	1.835.600,00	1.835.600,00
	VARIAZ.		-195.134,00	-195.134,00
	P. DEF.	1.455.876,00	1.640.466,00	1.640.466,00
	PAGATO		1.640.466,00	1.640.466,00
	RIM. PG.			
	TOTALE		1.640.466,00	1.640.466,00
	EC/MSP RS31/12	1.455.876,00		
10. PROTEZIONE SOCIALE	INIZ.	910.253,00		
	VARIAZ.		1.853.844,00	2.764.097,00
	P. DEF.	910.253,00	1.853.844,00	2.764.097,00
	PAGATO	910.253,00	1.000.000,00	1.910.253,00
	RIM. PG.		853.844,00	
	TOTALE	910.253,00	1.853.844,00	1.910.253,00
	EC/MSP RS31/12	853.844,00		853.844,00
10. 2. VECCHIAIA	INIZ.	910.253,00		
	VARIAZ.		1.853.844,00	2.764.097,00
	P. DEF.	910.253,00	1.853.844,00	2.764.097,00
	PAGATO	910.253,00	1.000.000,00	1.910.253,00
	RIM. PG.		853.844,00	
	TOTALE	910.253,00	1.853.844,00	1.910.253,00
	EC/MSP RS31/12	853.844,00		853.844,00
10. 2. 1. VECCHIAIA	INIZ.	910.253,00		
	VARIAZ.		1.853.844,00	2.764.097,00
	P. DEF.	910.253,00	1.853.844,00	2.764.097,00
	PAGATO	910.253,00	1.000.000,00	1.910.253,00
	RIM. PG.		853.844,00	
	TOTALE	910.253,00	1.853.844,00	1.910.253,00
	EC/MSP RS31/12	853.844,00		853.844,00
1.7 Analisi, monitoraggio e controllo della finanza pubblica e politiche di bilancio (29.7)	INIZ.	61.286.581,84	1.363.879.466,00	2.484.679.466,00
	VARIAZ.		-750.260.139,00	-971.497.063,00
	P. DEF.	61.286.581,84	613.619.327,00	1.513.182.403,00
	PAGATO	47.631.364,60	382.211.311,57	429.842.676,17
	RIM. PG.	8.268.650,52	59.812.071,83	
	TOTALE	55.900.015,12	442.023.383,40	429.842.676,17
	EC/MSP RS31/12	5.386.566,72 68.080.722,35	171.595.943,60	1.083.339.726,83

25/05/2012

020/076/15

CONTO CONSUNTIVO PER MISSIONE/PROGRAMMA/C.O.F.O.G.				
2011	MINISTERO DELL'ECONOMIA E DELLE FINANZE			
MISSIONE/PROGRAMMA/C.O.F.O.G.		RESIDUI	COMPETENZA	CASSA
1. SERVIZI GENERALI DELLE PUBBLICHE AMMINISTRAZIONI	INIZ.	61.286.581,84	1.363.879.466,00	2.484.679.466,00
	VARIAZ.		-750.260.139,00	-971.497.063,00
	P. DEF.	61.286.581,84	613.619.327,00	1.513.182.403,00
	PAGATO	47.631.364,60	382.211.311,57	429.842.676,17
	RIM. PG.	8.268.650,52	59.812.071,83	
	TOTALE	55.900.015,12	442.023.383,40	429.842.676,17
	EC/MSP	5.386.566,72	171.595.943,60	1.083.339.726,83
	RS31/12	68.080.722,35		
1. 1. ORGANI ESECUTIVI E LEGISLATIVI, ATTIVITA' FINANZIARIE E FISCALI E AFFARI ESTERI	INIZ.	61.286.581,84	1.363.879.466,00	2.484.679.466,00
	VARIAZ.		-750.260.139,00	-971.497.063,00
	P. DEF.	61.286.581,84	613.619.327,00	1.513.182.403,00
	PAGATO	47.631.364,60	382.211.311,57	429.842.676,17
	RIM. PG.	8.268.650,52	59.812.071,83	
	TOTALE	55.900.015,12	442.023.383,40	429.842.676,17
	EC/MSP	5.386.566,72	171.595.943,60	1.083.339.726,83
	RS31/12	68.080.722,35		
1. 1. 2. AFFARI FINANZIARI E FISCALI	INIZ.	61.286.581,84	1.363.879.466,00	2.484.679.466,00
	VARIAZ.		-750.260.139,00	-971.497.063,00
	P. DEF.	61.286.581,84	613.619.327,00	1.513.182.403,00
	PAGATO	47.631.364,60	382.211.311,57	429.842.676,17
	RIM. PG.	8.268.650,52	59.812.071,83	
	TOTALE	55.900.015,12	442.023.383,40	429.842.676,17
	EC/MSP	5.386.566,72	171.595.943,60	1.083.339.726,83
	RS31/12	68.080.722,35		
2 Relazioni finanziarie con le autonomie territoriali (3)	INIZ.	32.407.353.116,88	93.200.840.292,00	93.200.840.292,00
	VARIAZ.	-2.117.663,00	4.802.266.055,00	6.744.286.131,00
	P. DEF.	32.405.235.453,88	98.003.106.347,00	99.945.126.423,00
	PAGATO	13.400.523.284,09	81.851.259.735,18	95.251.783.019,27
	RIM. PG.	15.428.997.115,67	13.469.380.867,15	
	TOTALE	28.829.520.399,76	95.320.640.602,33	95.251.783.019,27
	EC/MSP	3.575.715.054,12	2.682.465.744,67	4.693.343.403,73
	RS31/12	28.898.377.982,82		
2.1 Erogazioni a Enti territoriali per interventi di settore (3.1)	INIZ.	2.233.655.834,37	445.748.808,00	445.748.808,00
	VARIAZ.		151.500.000,00	1.877.880.988,00
	P. DEF.	2.233.655.834,37	597.248.808,00	2.323.629.796,00
	PAGATO	1.205.380.987,99	594.069.515,16	1.799.450.503,15
	RIM. PG.	521.000.000,00	3.000.000,00	
	TOTALE	1.726.380.987,99	597.069.515,16	1.799.450.503,15
	EC/MSP	507.274.846,38	179.292,84	524.179.292,85
	RS31/12	524.000.000,00		

25/05/2012

020/076/16

CONTO CONSUNTIVO PER MISSIONE/PROGRAMMA/C.O.F.O.G.				
2011	MINISTERO DELL'ECONOMIA E DELLE FINANZE			
MISSIONE/PROGRAMMA/C.O.F.O.G.		RESIDUI	COMPETENZA	CASSA
1. SERVIZI GENERALI DELLE PUBBLICHE AMMINISTRAZIONI	INIZ.	511.501.527,11	350.000.000,00	350.000.000,00
	VARIAZ.		150.000.000,00	650.000.000,00
	P. DEF.	511.501.527,11	500.000.000,00	1.000.000.000,00
	PAGATO	500.000.000,00	500.000.000,00	1.000.000.000,00
	RIM. PG.			
	TOTALE	500.000.000,00	500.000.000,00	1.000.000.000,00
	EC/MSP RS31/12	11.501.527,11		
1. 8. TRASFERIMENTI A CARATTERE GENERALE TRA DIVERSI LIVELLI DI GOVERNO	INIZ.	511.501.527,11	350.000.000,00	350.000.000,00
	VARIAZ.		150.000.000,00	650.000.000,00
	P. DEF.	511.501.527,11	500.000.000,00	1.000.000.000,00
	PAGATO	500.000.000,00	500.000.000,00	1.000.000.000,00
	RIM. PG.			
	TOTALE	500.000.000,00	500.000.000,00	1.000.000.000,00
	EC/MSP RS31/12	11.501.527,11		
1. 8. 1. TRASFERIMENTI A CARATTERE GENERALE TRA DIVERSI LIVELLI DI GOVERNO	INIZ.	511.501.527,11	350.000.000,00	350.000.000,00
	VARIAZ.		150.000.000,00	650.000.000,00
	P. DEF.	511.501.527,11	500.000.000,00	1.000.000.000,00
	PAGATO	500.000.000,00	500.000.000,00	1.000.000.000,00
	RIM. PG.			
	TOTALE	500.000.000,00	500.000.000,00	1.000.000.000,00
	EC/MSP RS31/12	11.501.527,11		
4. AFFARI ECONOMICI	INIZ.		3.615.198,00	3.615.198,00
	VARIAZ.			
	P. DEF.		3.615.198,00	3.615.198,00
	PAGATO		3.435.906,14	3.435.906,14
	RIM. PG.			
	TOTALE		3.435.906,14	3.435.906,14
	EC/MSP RS31/12		179.291,86	179.291,86
4. 5. TRASPORTI	INIZ.		3.615.198,00	3.615.198,00
	VARIAZ.			
	P. DEF.		3.615.198,00	3.615.198,00
	PAGATO		3.435.906,14	3.435.906,14
	RIM. PG.			
	TOTALE		3.435.906,14	3.435.906,14
	EC/MSP RS31/12		179.291,86	179.291,86

25/05/2012

020/076/17

CONTO CONSUNTIVO PER MISSIONE/PROGRAMMA/C.O.F.O.G				
2011	MINISTERO DELL'ECONOMIA E DELLE FINANZE			
MISSIONE/PROGRAMMA/C.O.F.O.G.		RESIDUI	COMPETENZA	CASSA
4. 5. 1. TRASPORTI SU STRADA	INIZ.		3.615.198,00	3.615.198,00
	VARIAZ.			
	P. DEF.		3.615.198,00	3.615.198,00
	PAGATO		3.435.906,14	3.435.906,14
	RIM. PG.			
	TOTALE		3.435.906,14	3.435.906,14
	EC/MSP		179.291,86	179.291,86
	RS31/12			
5. PROTEZIONE DELL'AMBIENTE	INIZ.		92.133.610,00	92.133.610,00
	VARIAZ.		1.500.000,00	1.500.000,00
	P. DEF.		93.633.610,00	93.633.610,00
	PAGATO		90.633.609,02	90.633.609,02
	RIM. PG.		3.000.000,00	
	TOTALE		93.633.609,02	90.633.609,02
	EC/MSP		0,98	3.000.000,98
	RS31/12	3.000.000,00		
5. 4. PROTEZIONE DELLE BIODIVERSITA' E DEI BENI PAESAGGISTICI	INIZ.		92.133.610,00	92.133.610,00
	VARIAZ.		1.500.000,00	1.500.000,00
	P. DEF.		93.633.610,00	93.633.610,00
	PAGATO		90.633.609,02	90.633.609,02
	RIM. PG.		3.000.000,00	
	TOTALE		93.633.609,02	90.633.609,02
	EC/MSP		0,98	3.000.000,98
	RS31/12	3.000.000,00		
5. 4. 1. PROTEZIONE DELLE BIODIVERSITA' E DEI BENI PAESAGGISTICI	INIZ.		92.133.610,00	92.133.610,00
	VARIAZ.		1.500.000,00	1.500.000,00
	P. DEF.		93.633.610,00	93.633.610,00
	PAGATO		90.633.609,02	90.633.609,02
	RIM. PG.		3.000.000,00	
	TOTALE		93.633.609,02	90.633.609,02
	EC/MSP		0,98	3.000.000,98
	RS31/12	3.000.000,00		
7. SANITA'	INIZ.	1.722.154.307,26		
	VARIAZ.			1.226.380.988,00
	P. DEF.	1.722.154.307,26		1.226.380.988,00
	PAGATO	705.380.987,99		705.380.987,99
	RIM. PG.	521.000.000,00		
	TOTALE	1.226.380.987,99		705.380.987,99
	EC/MSP	495.773.319,27		521.000.000,01
	RS31/12	521.000.000,00		

25/05/2012

020/076/18

CONTO CONSUNTIVO PER MISSIONE/PROGRAMMA/C.O.F.O.G.				
2011	MINISTERO DELL'ECONOMIA E DELLE FINANZE			
MISSIONE/PROGRAMMA/C.O.F.O.G.		RESIDUI	COMPETENZA	CASSA
7. 6. SANITA' NON ALTRIMENTI CLASSIFICABILE	INIZ.	1.722.154.307,26		
	VARIAZ.			1.226.380.988,00
	P. DEF.	1.722.154.307,26		1.226.380.988,00
	PAGATO	705.380.987,99		705.380.987,99
	RIM. PG.	521.000.000,00		
	TOTALE	1.226.380.987,99		705.380.987,99
	EC/MSP	495.773.319,27		521.000.000,01
	RS31/12	521.000.000,00		
7. 6. 1. SANITA' NON ALTRIMENTI CLASSIFICABILE	INIZ.	1.722.154.307,26		
	VARIAZ.			1.226.380.988,00
	P. DEF.	1.722.154.307,26		1.226.380.988,00
	PAGATO	705.380.987,99		705.380.987,99
	RIM. PG.	521.000.000,00		
	TOTALE	1.226.380.987,99		705.380.987,99
	EC/MSP	495.773.319,27		521.000.000,01
	RS31/12	521.000.000,00		
2.2 Federalismo (3.4)	INIZ.	14.698.162.392,94	57.531.549.371,00	57.531.549.371,00
	VARIAZ.	-2.117.663,00	56.304.560,00	54.256.897,00
	P. DEF.	14.696.044.729,94	57.587.853.931,00	57.585.806.268,00
	PAGATO	5.364.897.079,47	50.751.369.404,70	56.116.266.484,17
	RIM. PG.	9.312.207.913,62	6.810.325.852,37	
	TOTALE	14.677.104.993,09	57.561.695.257,07	56.116.266.484,17
	EC/MSP	18.939.736,85	26.158.673,93	1.469.539.783,83
	RS31/12	16.122.533.765,99		
1. SERVIZI GENERALI DELLE PUBBLICHE AMMINISTRAZIONI	INIZ.	14.698.162.392,94	57.247.102.371,00	57.247.102.371,00
	VARIAZ.	-2.117.663,00	142.122.936,00	140.075.273,00
	P. DEF.	14.696.044.729,94	57.389.225.307,00	57.387.177.644,00
	PAGATO	5.364.897.079,47	50.552.740.780,70	55.917.637.860,17
	RIM. PG.	9.312.207.913,62	6.810.325.852,37	
	TOTALE	14.677.104.993,09	57.363.066.633,07	55.917.637.860,17
	EC/MSP	18.939.736,85	26.158.673,93	1.469.539.783,83
	RS31/12	16.122.533.765,99		
1. 8. TRASFERIMENTI A CARATTERE GENERALE TRA DIVERSI LIVELLI DI GOVERNO	INIZ.	14.698.162.392,94	57.247.102.371,00	57.247.102.371,00
	VARIAZ.	-2.117.663,00	142.122.936,00	140.075.273,00
	P. DEF.	14.696.044.729,94	57.389.225.307,00	57.387.177.644,00
	PAGATO	5.364.897.079,47	50.552.740.780,70	55.917.637.860,17
	RIM. PG.	9.312.207.913,62	6.810.325.852,37	
	TOTALE	14.677.104.993,09	57.363.066.633,07	55.917.637.860,17
	EC/MSP	18.939.736,85	26.158.673,93	1.469.539.783,83
	RS31/12	16.122.533.765,99		

25/05/2012

020/076/19

CONTO CONSUNTIVO PER MISSIONE/PROGRAMMA/C.O.F.O.G.					
2011	MINISTERO DELL'ECONOMIA E DELLE FINANZE				
MISSIONE/PROGRAMMA/C.O.F.O.G.		RESIDUI	COMPETENZA	CASSA	
1. 8. 1. TRASFERIMENTI A CARATTERE GENERALE TRA DIVERSI LIVELLI DI GOVERNO	INIZ.	14.698.162.392,94	57.247.102.371,00	57.247.102.371,00	
	VARIAZ.	-2.117.663,00	142.122.936,00	140.075.273,00	
	P. DEF.	14.696.044.729,94	57.389.225.307,00	57.387.177.644,00	
	PAGATO	5.364.897.079,47	50.552.740.780,70	55.917.637.860,17	
	RIM. PG.	9.312.207.913,62	6.810.325.852,37		
	TOTALE	14.677.104.993,09	57.363.066.633,07	55.917.637.860,17	
	EC/MSP	18.939.736,85	26.158.673,93	1.469.539.783,83	
	RS31/12	16.122.533.765,99			
	6. ABITAZIONI E ASSETTO TERRITORIALE	INIZ.		284.447.000,00	284.447.000,00
		VARIAZ.		-85.818.376,00	-85.818.376,00
P. DEF.			198.628.624,00	198.628.624,00	
PAGATO			198.628.624,00	198.628.624,00	
RIM. PG.					
TOTALE			198.628.624,00	198.628.624,00	
EC/MSP RS31/12					
6. 1. SVILUPPO DELLE ABITAZIONI	INIZ.		284.447.000,00	284.447.000,00	
	VARIAZ.		-85.818.376,00	-85.818.376,00	
	P. DEF.		198.628.624,00	198.628.624,00	
	PAGATO		198.628.624,00	198.628.624,00	
	RIM. PG.				
	TOTALE		198.628.624,00	198.628.624,00	
	EC/MSP RS31/12				
6. 1. 1. SVILUPPO DELLE ABITAZIONI	INIZ.		284.447.000,00	284.447.000,00	
	VARIAZ.		-85.818.376,00	-85.818.376,00	
	P. DEF.		198.628.624,00	198.628.624,00	
	PAGATO		198.628.624,00	198.628.624,00	
	RIM. PG.				
	TOTALE		198.628.624,00	198.628.624,00	
	EC/MSP RS31/12				
2.3 Regolazioni contabili ed altri trasferimenti alle Regioni a statuto speciale (3.5)	INIZ.	9.932.902.111,36	23.352.777.102,00	23.352.777.102,00	
	VARIAZ.		3.750.084.944,00	3.980.404.944,00	
	P. DEF.	9.932.902.111,36	27.102.862.046,00	27.333.182.046,00	
	PAGATO	3.391.446.586,33	22.032.161.542,50	25.423.608.128,83	
	RIM. PG.	3.512.662.397,84	2.739.519.556,88		
	TOTALE	6.904.108.984,17	24.771.681.099,38	25.423.608.128,83	
	EC/MSP RS31/12	3.028.793.127,19	2.331.180.946,62	1.909.573.917,17	

25/05/2012

020/076/20

CONTO CONSUNTIVO PER MISSIONE/PROGRAMMA/C.O.F.O.G.				
2011	MINISTERO DELL'ECONOMIA E DELLE FINANZE			
MISSIONE/PROGRAMMA/C.O.F.O.G.		RESIDUI	COMPETENZA	CASSA
1. SERVIZI GENERALI DELLE PUBBLICHE AMMINISTRAZIONI	INIZ.	9.932.902.111,36	23.352.777.102,00	23.352.777.102,00
	VARIAZ.		3.750.084.944,00	3.980.404.944,00
	P. DEF.	9.932.902.111,36	27.102.862.046,00	27.333.182.046,00
	PAGATO	3.391.446.586,33	22.032.161.542,50	25.423.608.128,83
	RIM. PG.	3.512.662.397,84	2.739.519.556,88	
	TOTALE	6.904.108.984,17	24.771.681.099,38	25.423.608.128,83
	EC/MSP	3.028.793.127,19	2.331.180.946,62	1.909.573.917,17
	RS31/12	6.252.181.954,72		
1. 8. TRASFERIMENTI A CARATTERE GENERALE TRA DIVERSI LIVELLI DI GOVERNO	INIZ.	9.932.902.111,36	23.352.777.102,00	23.352.777.102,00
	VARIAZ.		3.750.084.944,00	3.980.404.944,00
	P. DEF.	9.932.902.111,36	27.102.862.046,00	27.333.182.046,00
	PAGATO	3.391.446.586,33	22.032.161.542,50	25.423.608.128,83
	RIM. PG.	3.512.662.397,84	2.739.519.556,88	
	TOTALE	6.904.108.984,17	24.771.681.099,38	25.423.608.128,83
	EC/MSP	3.028.793.127,19	2.331.180.946,62	1.909.573.917,17
	RS31/12	6.252.181.954,72		
1. 8. 1. TRASFERIMENTI A CARATTERE GENERALE TRA DIVERSI LIVELLI DI GOVERNO	INIZ.	9.932.902.111,36	23.352.777.102,00	23.352.777.102,00
	VARIAZ.		3.750.084.944,00	3.980.404.944,00
	P. DEF.	9.932.902.111,36	27.102.862.046,00	27.333.182.046,00
	PAGATO	3.391.446.586,33	22.032.161.542,50	25.423.608.128,83
	RIM. PG.	3.512.662.397,84	2.739.519.556,88	
	TOTALE	6.904.108.984,17	24.771.681.099,38	25.423.608.128,83
	EC/MSP	3.028.793.127,19	2.331.180.946,62	1.909.573.917,17
	RS31/12	6.252.181.954,72		
2.4 Concorso dello Stato al finanziamento della spesa sanitaria (3.6)	INIZ.	5.403.061.453,27	11.599.324.987,00	11.599.324.987,00
	VARIAZ.		368.782.032,00	368.782.032,00
	P. DEF.	5.403.061.453,27	11.968.107.019,00	11.968.107.019,00
	PAGATO	3.332.697.354,92	7.892.040.196,27	11.224.737.551,19
	RIM. PG.	2.050.346.422,65	3.790.077.914,84	
	TOTALE	5.383.043.777,57	11.682.118.111,11	11.224.737.551,19
	EC/MSP	20.017.675,70	285.988.907,89	743.369.467,81
	RS31/12	5.840.424.337,49		
7. SANITA'	INIZ.	5.403.061.453,27	11.599.324.987,00	11.599.324.987,00
	VARIAZ.		368.782.032,00	368.782.032,00
	P. DEF.	5.403.061.453,27	11.968.107.019,00	11.968.107.019,00
	PAGATO	3.332.697.354,92	7.892.040.196,27	11.224.737.551,19
	RIM. PG.	2.050.346.422,65	3.790.077.914,84	
	TOTALE	5.383.043.777,57	11.682.118.111,11	11.224.737.551,19
	EC/MSP	20.017.675,70	285.988.907,89	743.369.467,81
	RS31/12	5.840.424.337,49		

25/05/2012

020/076/21

CONTO CONSUNTIVO PER MISSIONE/PROGRAMMA/C.O.F.O.G.					
2011	MINISTERO DELL'ECONOMIA E DELLE FINANZE				
MISSIONE/PROGRAMMA/C.O.F.O.G.		RESIDUI	COMPETENZA	CASSA	
7. 6. SANITA' NON ALTRIMENTI CLASSIFICABILE	INIZ.	5.403.061.453,27	11.599.324.987,00	11.599.324.987,00	
	VARIAZ.		368.782.032,00	368.782.032,00	
	P. DEF.	5.403.061.453,27	11.968.107.019,00	11.968.107.019,00	
	PAGATO	3.332.697.354,92	7.892.040.196,27	11.224.737.551,19	
	RIM. PG.	2.050.346.422,65	3.790.077.914,84		
	TOTALE	5.383.043.777,57	11.682.118.111,11	11.224.737.551,19	
	EC/MSP	20.017.675,70	285.988.907,89	743.369.467,81	
	RS31/12	5.840.424.337,49			
	7. 6. 1. SANITA' NON ALTRIMENTI CLASSIFICABILE	INIZ.	5.403.061.453,27	11.599.324.987,00	11.599.324.987,00
		VARIAZ.		368.782.032,00	368.782.032,00
P. DEF.		5.403.061.453,27	11.968.107.019,00	11.968.107.019,00	
PAGATO		3.332.697.354,92	7.892.040.196,27	11.224.737.551,19	
RIM. PG.		2.050.346.422,65	3.790.077.914,84		
TOTALE		5.383.043.777,57	11.682.118.111,11	11.224.737.551,19	
EC/MSP		20.017.675,70	285.988.907,89	743.369.467,81	
RS31/12		5.840.424.337,49			
2.5 Rapporti finanziari con Enti territoriali (3.7)		INIZ.	139.571.324,94	271.440.024,00	271.440.024,00
		VARIAZ.		475.594.519,00	462.961.270,00
	P. DEF.	139.571.324,94	747.034.543,00	734.401.294,00	
	PAGATO	106.101.275,38	581.619.076,55	687.720.351,93	
	RIM. PG.	32.780.381,56	126.457.543,06		
	TOTALE	138.881.656,94	708.076.619,61	687.720.351,93	
	EC/MSP	689.668,00	38.957.923,39	46.680.942,07	
	RS31/12	159.237.924,62			
	1. SERVIZI GENERALI DELLE PUBBLICHE AMMINISTRAZIONI	INIZ.	39.580.117,73	41.765.551,00	41.765.551,00
		VARIAZ.		17.071.839,00	17.780.927,00
P. DEF.		39.580.117,73	58.837.390,00	59.546.478,00	
PAGATO		20.554.515,38	920.123,62	21.474.639,00	
RIM. PG.		19.025.602,35	19.812.782,06		
TOTALE		39.580.117,73	20.732.905,68	21.474.639,00	
EC/MSP			38.104.484,32	38.071.839,00	
RS31/12		38.838.384,41			
1. 8. TRASFERIMENTI A CARATTERE GENERALE TRA DIVERSI LIVELLI DI GOVERNO		INIZ.	39.580.117,73	41.765.551,00	41.765.551,00
		VARIAZ.		17.071.839,00	17.780.927,00
	P. DEF.	39.580.117,73	58.837.390,00	59.546.478,00	
	PAGATO	20.554.515,38	920.123,62	21.474.639,00	
	RIM. PG.	19.025.602,35	19.812.782,06		
	TOTALE	39.580.117,73	20.732.905,68	21.474.639,00	
	EC/MSP		38.104.484,32	38.071.839,00	
	RS31/12	38.838.384,41			



25/05/2012

020/076/22

CONTO CONSUNTIVO PER MISSIONE/PROGRAMMA/C.O.F.O.G.				
2011	MINISTERO DELL'ECONOMIA E DELLE FINANZE			
MISSIONE/PROGRAMMA/C.O.F.O.G.		RESIDUI	COMPETENZA	CASSA
1. 8. 1. TRASFERIMENTI A CARATTERE GENERALE TRA DIVERSI LIVELLI DI GOVERNO	INIZ.	39.580.117,73	41.765.551,00	41.765.551,00
	VARIAZ.		17.071.839,00	17.780.927,00
	P. DEF.	39.580.117,73	58.837.390,00	59.546.478,00
	PAGATO	20.554.515,38	920.123,62	21.474.639,00
	RIM. PG.	19.025.602,35	19.812.782,06	
	TOTALE	39.580.117,73	20.732.905,68	21.474.639,00
	EC/MSP		38.104.484,32	38.071.839,00
	RS31/12	38.838.384,41		
4. AFFARI ECONOMICI	INIZ.	62.181.539,21	197.156.745,00	197.156.745,00
	VARIAZ.		384.422.680,00	407.670.675,00
	P. DEF.	62.181.539,21	581.579.425,00	604.827.420,00
	PAGATO	51.296.760,00	550.508.135,63	601.804.895,63
	RIM. PG.	10.884.779,21	30.350.261,00	
	TOTALE	62.181.539,21	580.858.396,63	601.804.895,63
	EC/MSP		721.028,37	3.022.524,37
	RS31/12	41.235.040,21		
4. 2. AGRICOLTURA, SILVICOLTURA, PESCA E CACCIA	INIZ.	55.959.765,00	164.665.194,00	164.665.194,00
	VARIAZ.		-1.727.933,00	18.272.067,00
	P. DEF.	55.959.765,00	162.937.261,00	182.937.261,00
	PAGATO	48.048.765,00	132.587.000,00	180.635.765,00
	RIM. PG.	7.911.000,00	30.350.261,00	
	TOTALE	55.959.765,00	162.937.261,00	180.635.765,00
	EC/MSP			2.301.496,00
	RS31/12	38.261.261,00		
4. 2. 1. AGRICOLTURA	INIZ.	48.000.000,00	160.587.000,00	160.587.000,00
	VARIAZ.			20.000.000,00
	P. DEF.	48.000.000,00	160.587.000,00	180.587.000,00
	PAGATO	48.000.000,00	132.587.000,00	180.587.000,00
	RIM. PG.		28.000.000,00	
	TOTALE	48.000.000,00	160.587.000,00	180.587.000,00
	EC/MSP			
	RS31/12	28.000.000,00		
4. 2. 2. SILVICOLTURA	INIZ.	7.959.765,00	4.078.194,00	4.078.194,00
	VARIAZ.		-1.727.933,00	-1.727.933,00
	P. DEF.	7.959.765,00	2.350.261,00	2.350.261,00
	PAGATO	48.765,00		48.765,00
	RIM. PG.	7.911.000,00	2.350.261,00	
	TOTALE	7.959.765,00	2.350.261,00	48.765,00
	EC/MSP			2.301.496,00
	RS31/12	10.261.261,00		

25/05/2012

020/076/23

CONTO CONSUNTIVO PER MISSIONE/PROGRAMMA/C.O.F.O.G.				
2011	MINISTERO DELL'ECONOMIA E DELLE FINANZE			
MISSIONE/PROGRAMMA/C.O.F.O.G.		RESIDUI	COMPETENZA	CASSA
4. 5. TRASPORTI	INIZ.	6.221.774,21	32.491.551,00	32.491.551,00
	VARIAZ.		386.150.613,00	389.398.608,00
	P. DEF.	6.221.774,21	418.642.164,00	421.890.159,00
	PAGATO	3.247.995,00	417.921.135,63	421.169.130,63
	RIM. PG.	2.973.779,21		
	TOTALE	6.221.774,21	417.921.135,63	421.169.130,63
	EC/MSP		721.028,37	721.028,37
	RS31/12	2.973.779,21		
	4. 5. 1. TRASPORTI SU STRADA	INIZ.	6.221.774,21	32.491.551,00
VARIAZ.			-13.849.387,00	-10.601.392,00
P. DEF.		6.221.774,21	18.642.164,00	21.890.159,00
PAGATO		3.247.995,00	17.921.135,63	21.169.130,63
RIM. PG.		2.973.779,21		
TOTALE		6.221.774,21	17.921.135,63	21.169.130,63
EC/MSP			721.028,37	721.028,37
RS31/12		2.973.779,21		
4. 5. 3. TRASPORTO SU ROTAIA		INIZ.		
	VARIAZ.		400.000.000,00	400.000.000,00
	P. DEF.		400.000.000,00	400.000.000,00
	PAGATO		400.000.000,00	400.000.000,00
	RIM. PG.			
	TOTALE		400.000.000,00	400.000.000,00
	EC/MSP			
	RS31/12			
	5. PROTEZIONE DELL'AMBIENTE	INIZ.	37.809.668,00	32.517.728,00
VARIAZ.			74.100.000,00	37.509.668,00
P. DEF.		37.809.668,00	106.617.728,00	70.027.396,00
PAGATO		34.250.000,00	30.190.817,30	64.440.817,30
RIM. PG.		2.870.000,00	76.294.500,00	
TOTALE		37.120.000,00	106.485.317,30	64.440.817,30
EC/MSP		689.668,00	132.410,70	5.586.578,70
RS31/12		79.164.500,00		
5. 3. RIDUZIONE DELL'INQUINAMENTO		INIZ.		2.517.728,00
	VARIAZ.			
	P. DEF.		2.517.728,00	2.517.728,00
	PAGATO		2.517.701,10	2.517.701,10
	RIM. PG.			
	TOTALE		2.517.701,10	2.517.701,10
	EC/MSP		26,90	26,90
	RS31/12			

25/05/2012

020/076/24

CONTO CONSUNTIVO PER MISSIONE/PROGRAMMA/C.O.F.O.G.				
2011	MINISTERO DELL'ECONOMIA E DELLE FINANZE			
MISSIONE/PROGRAMMA/C.O.F.O.G.		RESIDUI	COMPETENZA	CASSA
5. 3. 1. RIDUZIONE DELL'INQUINAMENTO	INIZ.		2.517.728,00	2.517.728,00
	VARIAZ.			
	P. DEF.		2.517.728,00	2.517.728,00
	PAGATO		2.517.701,10	2.517.701,10
	RIM. PG.			
	TOTALE		2.517.701,10	2.517.701,10
	EC/MSP		26,90	26,90
	RS31/12			
5. 4. PROTEZIONE DELLE BIODIVERSITA' E DEI BENI PAESAGGISTICI	INIZ.	37.809.668,00	30.000.000,00	30.000.000,00
	VARIAZ.		74.100.000,00	37.509.668,00
	P. DEF.	37.809.668,00	104.100.000,00	67.509.668,00
	PAGATO	34.250.000,00	27.673.116,20	61.923.116,20
	RIM. PG.	2.870.000,00	76.294.500,00	
	TOTALE	37.120.000,00	103.967.616,20	61.923.116,20
	EC/MSP	689.668,00	132.383,80	5.586.551,80
	RS31/12	79.164.500,00		
5. 4. 1. PROTEZIONE DELLE BIODIVERSITA' E DEI BENI PAESAGGISTICI	INIZ.	37.809.668,00	30.000.000,00	30.000.000,00
	VARIAZ.		74.100.000,00	37.509.668,00
	P. DEF.	37.809.668,00	104.100.000,00	67.509.668,00
	PAGATO	34.250.000,00	27.673.116,20	61.923.116,20
	RIM. PG.	2.870.000,00	76.294.500,00	
	TOTALE	37.120.000,00	103.967.616,20	61.923.116,20
	EC/MSP	689.668,00	132.383,80	5.586.551,80
	RS31/12	79.164.500,00		
3 L'Italia in Europa e nel mondo (4)	INIZ.	132.384.594,41	24.165.518.811,00	24.175.518.811,00
	VARIAZ.		-240.899.620,00	-120.086.134,00
	P. DEF.	132.384.594,41	23.924.619.191,00	24.055.432.677,00
	PAGATO	130.746.069,59	22.986.459.294,18	23.117.205.363,77
	RIM. PG.	144.293,87	153.715,97	
	TOTALE	130.890.363,46	22.986.613.010,15	23.117.205.363,77
	EC/MSP	1.494.230,95	938.006.180,85	938.227.313,23
	RS31/12	298.009,84		
3.1 Partecipazione italiana alle politiche di bilancio in ambito UE (4.10)	INIZ.	904.196,02	23.709.585.467,00	23.709.585.467,00
	VARIAZ.		-598.808.148,00	-598.026.140,00
	P. DEF.	904.196,02	23.110.777.319,00	23.111.559.327,00
	PAGATO	687.923,04	22.193.894.481,13	22.194.582.404,17
	RIM. PG.	137.662,88	144.942,91	
	TOTALE	825.585,92	22.194.039.424,04	22.194.582.404,17
	EC/MSP	78.610,10	916.737.894,96	916.976.922,83
	RS31/12	282.605,79		

25/05/2012

020/076/25

CONTO CONSUNTIVO PER MISSIONE/PROGRAMMA/C.O.F.C.G.					
2011	MINISTERO DELL'ECONOMIA E DELLE FINANZE				
MISSIONE/PROGRAMMA/C.O.F.C.G.		RESIDUI	COMPETENZA	CASSA	
1. SERVIZI GENERALI DELLE PUBBLICHE AMMINISTRAZIONI	INIZ.	904.196,02	18.310.844.087,00	18.310.844.087,00	
	VARIAZ.		-598.808.148,00	-598.026.140,00	
	P. DEF.	904.196,02	17.712.035.939,00	17.712.817.947,00	
	PAGATO	687.923,04	16.795.153.101,13	16.795.841.024,17	
	RIM. PG.	137.662,88	144.942,91		
	TOTALE	825.585,92	16.795.298.044,04	16.795.841.024,17	
	EC/MSP	78.610,10	916.737.894,96	916.976.922,83	
	RS31/12	282.605,79			
	1. 1. ORGANI ESECUTIVI E LEGISLATIVI, ATTIVITA' FINANZIARIE E FISCALI E AFFARI ESTERI	INIZ.	904.196,02	18.310.844.087,00	18.310.844.087,00
		VARIAZ.		-598.808.148,00	-598.026.140,00
P. DEF.		904.196,02	17.712.035.939,00	17.712.817.947,00	
PAGATO		687.923,04	16.795.153.101,13	16.795.841.024,17	
RIM. PG.		137.662,88	144.942,91		
TOTALE		825.585,92	16.795.298.044,04	16.795.841.024,17	
EC/MSP		78.610,10	916.737.894,96	916.976.922,83	
RS31/12		282.605,79			
1. 1. 2. AFFARI FINANZIARI E FISCALI		INIZ.	904.196,02	18.310.844.087,00	18.310.844.087,00
		VARIAZ.		-598.808.148,00	-598.026.140,00
	P. DEF.	904.196,02	17.712.035.939,00	17.712.817.947,00	
	PAGATO	687.923,04	16.795.153.101,13	16.795.841.024,17	
	RIM. PG.	137.662,88	144.942,91		
	TOTALE	825.585,92	16.795.298.044,04	16.795.841.024,17	
	EC/MSP	78.610,10	916.737.894,96	916.976.922,83	
	RS31/12	282.605,79			
	4. AFFARI ECONOMICI	INIZ.		5.398.741.380,00	5.398.741.380,00
		VARIAZ.			
P. DEF.			5.398.741.380,00	5.398.741.380,00	
PAGATO			5.398.741.380,00	5.398.741.380,00	
RIM. PG.					
TOTALE			5.398.741.380,00	5.398.741.380,00	
EC/MSP					
RS31/12					
4. 1. AFFARI GENERALI ECONOMICI, COMMERCIALI E DEL LAVORO		INIZ.		5.398.741.380,00	5.398.741.380,00
		VARIAZ.			
	P. DEF.		5.398.741.380,00	5.398.741.380,00	
	PAGATO		5.398.741.380,00	5.398.741.380,00	
	RIM. PG.				
	TOTALE		5.398.741.380,00	5.398.741.380,00	
	EC/MSP				
	RS31/12				

25/05/2012

020/076/26

		CONTO CONSUNTIVO PER MISSIONE/PROGRAMMA/C.O.F.O.G		
2011	MINISTERO DELL'ECONOMIA E DELLE FINANZE			
MISSIONE/PROGRAMMA/C.O.F.O.G.		RESIDUI	COMPETENZA	CASSA
4. 1. 1. AFFARI GENERALI ECONOMICI E COMMERCIALI	INIZ.		5.295.450.000,00	5.295.450.000,00
	VARIAZ.			
	P. DEF.		5.295.450.000,00	5.295.450.000,00
	PAGATO		5.295.450.000,00	5.295.450.000,00
	RIM. PG.			
	TOTALE		5.295.450.000,00	5.295.450.000,00
	EC/MSP RS31/12			
4. 1. 2. AFFARI GENERALI DEL LAVORO	INIZ.		103.291.380,00	103.291.380,00
	VARIAZ.			
	P. DEF.		103.291.380,00	103.291.380,00
	PAGATO		103.291.380,00	103.291.380,00
	RIM. PG.			
	TOTALE		103.291.380,00	103.291.380,00
	EC/MSP RS31/12			
4. 2. AGRICOLTURA, SILVICOLTURA, PESCA E CACCIA	INIZ.			
	VARIAZ.			
	P. DEF.			
	PAGATO			
	RIM. PG.			
	TOTALE			
	EC/MSP RS31/12			
4. 2. 1. AGRICOLTURA	INIZ.			
	VARIAZ.			
	P. DEF.			
	PAGATO			
	RIM. PG.			
	TOTALE			
	EC/MSP RS31/12			
3.2 Politica economica e finanziaria in ambito internazionale (4.11)	INIZ.	131.480.398,39	455.933.344,00	465.933.344,00
	VARIAZ.		357.908.528,00	477.940.006,00
	P. DEF.	131.480.398,39	813.841.872,00	943.873.350,00
	PAGATO	130.058.146,55	792.564.813,05	922.622.959,60
	RIM. PG.	6.630,99	8.773,06	
	TOTALE	130.064.777,54	792.573.586,11	922.622.959,60
	EC/MSP RS31/12	1.415.620,85 15.404,05	21.268.285,89	21.250.390,40

25/05/2012

020/076/27

CONTO CONSUNTIVO PER MISSIONE/PROGRAMMA/C.O.F.O.G.				
2011	MINISTERO DELL'ECONOMIA E DELLE FINANZE			
MISSIONE/PROGRAMMA/C.O.F.O.G.		RESIDUI	COMPETENZA	CASSA
1. SERVIZI GENERALI DELLE PUBBLICHE AMMINISTRAZIONI	INIZ.	131.480.398,39	454.902.782,00	464.902.782,00
	VARIAZ.		337.658.972,00	457.690.450,00
	P. DEF.	131.480.398,39	792.561.754,00	922.593.232,00
	PAGATO	130.058.146,55	771.428.695,33	901.486.841,88
	RIM. PG.	6.630,99	8.773,06	
	TOTALE	130.064.777,54	771.437.468,39	901.486.841,88
	EC/MSP	1.415.620,85	21.124.285,61	21.106.390,12
	RS31/12	15.404,05		
1. 1. ORGANI ESECUTIVI E LEGISLATIVI, ATTIVITA' FINANZIARIE E FISCALI E AFFARI ESTERI	INIZ.	118.084,84	12.875.782,00	12.875.782,00
	VARIAZ.		15.658.972,00	15.690.450,00
	P. DEF.	118.084,84	28.534.754,00	28.566.232,00
	PAGATO	58.146,55	25.792.695,33	25.850.841,88
	RIM. PG.	6.630,99	8.773,06	
	TOTALE	64.777,54	25.801.468,39	25.850.841,88
	EC/MSP	53.307,30	2.733.285,61	2.715.390,12
	RS31/12	15.404,05		
1. 1. 1. ORGANI ESECUTIVI E LEGISLATIVI	INIZ.	13.379,11	3.000.000,00	3.000.000,00
	VARIAZ.			
	P. DEF.	13.379,11	3.000.000,00	3.000.000,00
	PAGATO	13.298,98	344.084,86	357.383,84
	RIM. PG.		8.773,06	
	TOTALE	13.298,98	352.857,92	357.383,84
	EC/MSP	80,13	2.647.142,08	2.642.616,16
	RS31/12	8.773,06		
1. 1. 2. AFFARI FINANZIARI E FISCALI	INIZ.			
	VARIAZ.		96.159,00	96.159,00
	P. DEF.		96.159,00	96.159,00
	PAGATO		96.159,00	96.159,00
	RIM. PG.			
	TOTALE		96.159,00	96.159,00
	EC/MSP			
	RS31/12			
1. 1. 3. AFFARI ESTERI	INIZ.	104.705,73	9.875.782,00	9.875.782,00
	VARIAZ.		15.562.813,00	15.594.291,00
	P. DEF.	104.705,73	25.438.595,00	25.470.073,00
	PAGATO	44.847,57	25.352.451,47	25.397.299,04
	RIM. PG.	6.630,99		
	TOTALE	51.478,56	25.352.451,47	25.397.299,04
	EC/MSP	53.227,17	86.143,53	72.773,96
	RS31/12	6.630,99		

25/05/2012

020/076/28

CONTO CONSUNTIVO PER MISSIONE/PROGRAMMA/C.O.F.O.G				
2011	MINISTERO DELL'ECONOMIA E DELLE FINANZE			
MISSIONE/PROGRAMMA/C.O.F.O.G.		RESIDUI	COMPETENZA	CASSA
1. 2. AIUTI ECONOMICI INTERNAZIONALI	INIZ.	131.362.313,55	442.027.000,00	452.027.000,00
	VARIAZ.		322.000.000,00	442.000.000,00
	P. DEF.	131.362.313,55	764.027.000,00	894.027.000,00
	PAGATO	130.000.000,00	745.636.000,00	875.636.000,00
	RIM. PG.			
	TOTALE	130.000.000,00	745.636.000,00	875.636.000,00
	EC/MSP RS31/12	1.362.313,55	18.391.000,00	18.391.000,00
1. 2. 1. AIUTI ECONOMICI AI PAESI IN VIA DI SVILUPPO ED IN TRANSIZIONE	INIZ.		414.527.000,00	414.527.000,00
	VARIAZ.		122.000.000,00	122.000.000,00
	P. DEF.		536.527.000,00	536.527.000,00
	PAGATO		518.961.000,00	518.961.000,00
	RIM. PG.			
	TOTALE		518.961.000,00	518.961.000,00
	EC/MSP RS31/12		17.566.000,00	17.566.000,00
1. 2. 2. AIUTI ECONOMICI EROGATI ATTRAVERSO ORGANISMI INTERNAZIONALI	INIZ.	131.362.313,55	27.500.000,00	37.500.000,00
	VARIAZ.		200.000.000,00	320.000.000,00
	P. DEF.	131.362.313,55	227.500.000,00	357.500.000,00
	PAGATO	130.000.000,00	226.675.000,00	356.675.000,00
	RIM. PG.			
	TOTALE	130.000.000,00	226.675.000,00	356.675.000,00
	EC/MSP RS31/12	1.362.313,55	825.000,00	825.000,00
2. DIFESA	INIZ.		886.562,00	886.562,00
	VARIAZ.		-91.561,00	-91.561,00
	P. DEF.		795.001,00	795.001,00
	PAGATO		795.001,00	795.001,00
	RIM. PG.			
	TOTALE		795.001,00	795.001,00
	EC/MSP RS31/12			
2. 3. AIUTI MILITARI ALL'ESTERO	INIZ.		886.562,00	886.562,00
	VARIAZ.		-91.561,00	-91.561,00
	P. DEF.		795.001,00	795.001,00
	PAGATO		795.001,00	795.001,00
	RIM. PG.			
	TOTALE		795.001,00	795.001,00
	EC/MSP RS31/12			

25/05/2012

020/076/29

		CONTO CONSUNTIVO PER MISSIONE/PROGRAMMA/C.O.F.O.G.		
2011	MINISTERO DELL'ECONOMIA E DELLE FINANZE			
MISSIONE/PROGRAMMA/C.O.F.O.G.		RESIDUI	COMPETENZA	CASSA
2. 3. 1. AIUTI MILITARI ALL'ESTERO	INIZ.		886.562,00	886.562,00
	VARIAZ.		-91.561,00	-91.561,00
	P. DEF.		795.001,00	795.001,00
	PAGATO		795.001,00	795.001,00
	RIM. PG.			
	TOTALE		795.001,00	795.001,00
	EC/MSP RS31/12			
4. AFFARI ECONOMICI	INIZ.		144.000,00	144.000,00
	VARIAZ.		20.341.117,00	20.341.117,00
	P. DEF.		20.485.117,00	20.485.117,00
	PAGATO		20.341.116,72	20.341.116,72
	RIM. PG.			
	TOTALE		20.341.116,72	20.341.116,72
	EC/MSP RS31/12		144.000,28	144.000,28
4. 1. AFFARI GENERALI ECONOMICI, COMMERCIALI E DEL LAVORO	INIZ.			
	VARIAZ.		20.341.117,00	20.341.117,00
	P. DEF.		20.341.117,00	20.341.117,00
	PAGATO		20.341.116,72	20.341.116,72
	RIM. PG.			
	TOTALE		20.341.116,72	20.341.116,72
	EC/MSP RS31/12		0,28	0,28
4. 1. 1. AFFARI GENERALI ECONOMICI E COMMERCIALI	INIZ.			
	VARIAZ.		20.341.117,00	20.341.117,00
	P. DEF.		20.341.117,00	20.341.117,00
	PAGATO		20.341.116,72	20.341.116,72
	RIM. PG.			
	TOTALE		20.341.116,72	20.341.116,72
	EC/MSP RS31/12		0,28	0,28
4. 5. TRASPORTI	INIZ.		144.000,00	144.000,00
	VARIAZ.			
	P. DEF.		144.000,00	144.000,00
	PAGATO			
	RIM. PG.			
	TOTALE			
	EC/MSP RS31/12		144.000,00	144.000,00



25/05/2012

020/076/30

CONTO CONSUNTIVO PER MISSIONE/PROGRAMMA/C.O.F.O.G				
2011	MINISTERO DELL'ECONOMIA E DELLE FINANZE			
MISSIONE/PROGRAMMA/C.O.F.O.G.	RESIDUI	COMPETENZA	CASSA	
4. 5. 3. TRASPORTO SU ROTAIA	INIZ.	144.000,00	144.000,00	
	VARIAZ.			
	P. DEF.	144.000,00	144.000,00	
	PAGATO			
	RIM. PG.			
	TOTALE			
	EC/MSP	144.000,00	144.000,00	
	RS31/12			
4 Difesa e sicurezza del territorio (5)	INIZ.	754.300.000,00	754.300.000,00	
	VARIAZ.	-754.300.000,00	-754.300.000,00	
	P. DEF.			
	PAGATO			
	RIM. PG.			
	TOTALE			
	EC/MSP			
	RS31/12			
4.1 Missioni militari di pace (5.8)	INIZ.	754.300.000,00	754.300.000,00	
	VARIAZ.	-754.300.000,00	-754.300.000,00	
	P. DEF.			
	PAGATO			
	RIM. PG.			
	TOTALE			
	EC/MSP			
	RS31/12			
2. DIFESA	INIZ.	754.300.000,00	754.300.000,00	
	VARIAZ.	-754.300.000,00	-754.300.000,00	
	P. DEF.			
	PAGATO			
	RIM. PG.			
	TOTALE			
	EC/MSP			
	RS31/12			
2. 3. AIUTI MILITARI ALL'ESTERO	INIZ.	754.300.000,00	754.300.000,00	
	VARIAZ.	-754.300.000,00	-754.300.000,00	
	P. DEF.			
	PAGATO			
	RIM. PG.			
	TOTALE			
	EC/MSP			
	RS31/12			

25/05/2012

020/076/31

		CONTO CONSUNTIVO PER MISSIONE/PROGRAMMA/C.O.F.O.G		
2011	MINISTERO DELL'ECONOMIA E DELLE FINANZE			
MISSIONE/PROGRAMMA/C.O.F.O.G.		RESIDUI	COMPETENZA	CASSA
2. 3. 1. AIUTI MILITARI ALL'ESTERO	INIZ.		754.300.000,00	754.300.000,00
	VARIAZ.		-754.300.000,00	-754.300.000,00
	P. DEF.			
	PAGATO			
	RIM. PG.			
	TOTALE			
	EC/MSP RS31/12			
5 Ordine pubblico e sicurezza (7)	INIZ.	229.636.647,13	2.095.650.419,00	2.095.650.419,00
	VARIAZ.		82.955.886,00	111.515.916,00
	P. DEF.	229.636.647,13	2.178.606.305,00	2.207.166.335,00
	PAGATO	79.738.233,55	1.982.781.775,22	2.062.520.008,77
	RIM. PG.	93.321.245,25	85.453.653,48	
	TOTALE	173.059.478,80	2.068.235.428,70	2.062.520.008,77
	EC/MSP RS31/12	56.577.168,33 178.774.898,73	110.370.876,30	144.646.326,23
5.1 Concorso della Guardia di Finanza alla sicurezza pubblica (7.5)	INIZ.	219.411.431,13	1.449.889.811,00	1.449.889.811,00
	VARIAZ.		61.953.172,00	80.287.986,00
	P. DEF.	219.411.431,13	1.511.842.983,00	1.530.177.797,00
	PAGATO	69.513.017,55	1.316.331.562,22	1.385.844.579,77
	RIM. PG.	93.321.245,25	85.140.544,48	
	TOTALE	162.834.262,80	1.401.472.106,70	1.385.844.579,77
	EC/MSP RS31/12	56.577.168,33 178.461.789,73	110.370.876,30	144.333.217,23
1. SERVIZI GENERALI DELLE PUBBLICHE AMMINISTRAZIONI	INIZ.	3.671,88	7.557,00	7.557,00
	VARIAZ.		4.316.304,00	4.316.304,00
	P. DEF.	3.671,88	4.323.861,00	4.323.861,00
	PAGATO			
	RIM. PG.	3.671,88	4.316.304,00	
	TOTALE	3.671,88	4.316.304,00	
	EC/MSP RS31/12	4.319.975,88	7.557,00	4.323.861,00
1. 1. ORGANI ESECUTIVI E LEGISLATIVI, ATTIVITA' FINANZIARIE E FISCALI E AFFARI ESTERI	INIZ.	3.671,88	7.557,00	7.557,00
	VARIAZ.		4.316.304,00	4.316.304,00
	P. DEF.	3.671,88	4.323.861,00	4.323.861,00
	PAGATO			
	RIM. PG.	3.671,88	4.316.304,00	
	TOTALE	3.671,88	4.316.304,00	
	EC/MSP RS31/12	4.319.975,88	7.557,00	4.323.861,00

25/05/2012

020/076/32

CONTO CONSUNTIVO PER MISSIONE/PROGRAMMA/C.O.F.O.G.				
2011	MINISTERO DELL'ECONOMIA E DELLE FINANZE			
MISSIONE/PROGRAMMA/C.O.F.O.G.		RESIDUI	COMPETENZA	CASSA
1. 1. 1. ORGANI ESECUTIVI E LEGISLATIVI	INIZ.			
	VARIAZ.		4.316.304,00	4.316.304,00
	P. DEF.		4.316.304,00	4.316.304,00
	PAGATO			
	RIM. PG.		4.316.304,00	
	TOTALE		4.316.304,00	
	EC/MSP			4.316.304,00
	RS31/12	4.316.304,00		
1. 1. 2. AFFARI FINANZIARI E FISCALI	INIZ.	3.671,88	7.557,00	7.557,00
	VARIAZ.			
	P. DEF.	3.671,88	7.557,00	7.557,00
	PAGATO			
	RIM. PG.	3.671,88		
	TOTALE	3.671,88		
	EC/MSP		7.557,00	7.557,00
	RS31/12	3.671,88		
3. ORDINE PUBBLICO E SICUREZZA	INIZ.	219.407.759,25	1.448.618.507,00	1.448.618.507,00
	VARIAZ.		57.637.577,00	75.972.391,00
	P. DEF.	219.407.759,25	1.506.256.084,00	1.524.590.898,00
	PAGATO	69.513.017,55	1.315.070.390,22	1.384.583.407,77
	RIM. PG.	93.317.573,37	80.824.240,48	
	TOTALE	162.830.590,92	1.395.894.630,70	1.384.583.407,77
	EC/MSP	56.577.168,33	110.361.453,30	140.007.490,23
	RS31/12	174.141.813,85		
3. 1. SERVIZI DI POLIZIA	INIZ.	219.401.401,79	1.447.339.202,00	1.447.339.202,00
	VARIAZ.		56.456.065,00	74.790.879,00
	P. DEF.	219.401.401,79	1.503.795.267,00	1.522.130.081,00
	PAGATO	69.513.017,55	1.312.612.427,22	1.382.125.444,77
	RIM. PG.	93.311.215,91	80.821.386,48	
	TOTALE	162.824.233,46	1.393.433.813,70	1.382.125.444,77
	EC/MSP	56.577.168,33	110.361.453,30	140.004.636,23
	RS31/12	174.132.602,39		
3. 1. 1. SERVIZI DI POLIZIA	INIZ.	219.401.401,79	1.447.339.202,00	1.447.339.202,00
	VARIAZ.		56.456.065,00	74.790.879,00
	P. DEF.	219.401.401,79	1.503.795.267,00	1.522.130.081,00
	PAGATO	69.513.017,55	1.312.612.427,22	1.382.125.444,77
	RIM. PG.	93.311.215,91	80.821.386,48	
	TOTALE	162.824.233,46	1.393.433.813,70	1.382.125.444,77
	EC/MSP	56.577.168,33	110.361.453,30	140.004.636,23
	RS31/12	174.132.602,39		

25/05/2012

020/076/33

CONTO CONSUNTIVO PER MISSIONE/PROGRAMMA/C.O.F.O.G					
2011	MINISTERO DELL'ECONOMIA E DELLE FINANZE				
MISSIONE/PROGRAMMA/C.O.F.O.G.		RESIDUI	COMPETENZA	CASSA	
3. 3. TRIBUNALI	INIZ.	6.357,46	1.279.305,00	1.279.305,00	
	VARIAZ.		1.181.512,00	1.181.512,00	
	P. DEF.	6.357,46	2.460.817,00	2.460.817,00	
	PAGATO		2.457.963,00	2.457.963,00	
	RIM. PG.	6.357,46	2.854,00		
	TOTALE	6.357,46	2.460.817,00	2.457.963,00	
	EC/MSP			2.854,00	
	RS31/12	9.211,46			
	3. 3. 1. TRIBUNALI	INIZ.	6.357,46	1.279.305,00	1.279.305,00
		VARIAZ.		1.181.512,00	1.181.512,00
P. DEF.		6.357,46	2.460.817,00	2.460.817,00	
PAGATO			2.457.963,00	2.457.963,00	
RIM. PG.		6.357,46	2.854,00		
TOTALE		6.357,46	2.460.817,00	2.457.963,00	
EC/MSP				2.854,00	
RS31/12		9.211,46			
10. PROTEZIONE SOCIALE		INIZ.		1.263.747,00	1.263.747,00
		VARIAZ.		-709,00	-709,00
	P. DEF.		1.263.038,00	1.263.038,00	
	PAGATO		1.261.172,00	1.261.172,00	
	RIM. PG.				
	TOTALE		1.261.172,00	1.261.172,00	
	EC/MSP		1.866,00	1.866,00	
	RS31/12				
	10. 2. VECCHIAIA	INIZ.		1.258.734,00	1.258.734,00
		VARIAZ.		-62,00	-62,00
P. DEF.			1.258.672,00	1.258.672,00	
PAGATO			1.258.672,00	1.258.672,00	
RIM. PG.					
TOTALE			1.258.672,00	1.258.672,00	
EC/MSP					
RS31/12					
10. 2. 1. VECCHIAIA		INIZ.		1.258.734,00	1.258.734,00
		VARIAZ.		-62,00	-62,00
	P. DEF.		1.258.672,00	1.258.672,00	
	PAGATO		1.258.672,00	1.258.672,00	
	RIM. PG.				
	TOTALE		1.258.672,00	1.258.672,00	
	EC/MSP				
	RS31/12				

CONTO CONSUNTIVO PER MISSIONE/PROGRAMMA/C.O.F.O.G.				
2011	MINISTERO DELL'ECONOMIA E DELLE FINANZE			
MISSIONE/PROGRAMMA/C.O.F.O.G.		RESIDUI	COMPETENZA	CASSA
10. 3. SUPERSTITI	INIZ.		5.013,00	5.013,00
	VARIAZ.		-647,00	-647,00
	P. DEF.		4.366,00	4.366,00
	PAGATO		2.500,00	2.500,00
	RIM. PG.			
	TOTALE		2.500,00	2.500,00
	EC/MSP RS31/12			1.866,00
10. 3. 1. SUPERSTITI	INIZ.		5.013,00	5.013,00
	VARIAZ.		-647,00	-647,00
	P. DEF.		4.366,00	4.366,00
	PAGATO		2.500,00	2.500,00
	RIM. PG.			
	TOTALE		2.500,00	2.500,00
	EC/MSP RS31/12			1.866,00
5.2 Sicurezza democratica (7.4)	INIZ.	10.225.216,00	645.760.608,00	645.760.608,00
	VARIAZ.		21.002.714,00	31.227.930,00
	P. DEF.	10.225.216,00	666.763.322,00	676.988.538,00
	PAGATO	10.225.216,00	666.450.213,00	676.675.429,00
	RIM. PG.		313.109,00	
	TOTALE	10.225.216,00	666.763.322,00	676.675.429,00
	EC/MSP RS31/12	313.109,00		
3. ORDINE PUBBLICO E SICUREZZA	INIZ.	10.225.216,00	645.760.608,00	645.760.608,00
	VARIAZ.		21.002.714,00	31.227.930,00
	P. DEF.	10.225.216,00	666.763.322,00	676.988.538,00
	PAGATO	10.225.216,00	666.450.213,00	676.675.429,00
	RIM. PG.		313.109,00	
	TOTALE	10.225.216,00	666.763.322,00	676.675.429,00
	EC/MSP RS31/12	313.109,00		
3. 1. SERVIZI DI POLIZIA	INIZ.	10.225.216,00	645.760.608,00	645.760.608,00
	VARIAZ.		21.002.714,00	31.227.930,00
	P. DEF.	10.225.216,00	666.763.322,00	676.988.538,00
	PAGATO	10.225.216,00	666.450.213,00	676.675.429,00
	RIM. PG.		313.109,00	
	TOTALE	10.225.216,00	666.763.322,00	676.675.429,00
	EC/MSP RS31/12	313.109,00		

25/05/2012

020/076/35

CONTO CONSUNTIVO PER MISSIONE/PROGRAMMA/C.O.F.O.G.				
2011	MINISTERO DELL'ECONOMIA E DELLE FINANZE			
MISSIONE/PROGRAMMA/C.O.F.O.G.		RESIDUI	COMPETENZA	CASSA
3. 1. 1. SERVIZI DI POLIZIA	INIZ.	10.225.216,00	645.760.608,00	645.760.608,00
	VARIAZ.		21.002.714,00	31.227.930,00
	P. DEF.	10.225.216,00	666.763.322,00	676.988.538,00
	PAGATO	10.225.216,00	666.450.213,00	676.675.429,00
	RIM. PG.		313.109,00	
	TOTALE	10.225.216,00	666.763.322,00	676.675.429,00
	EC/MSP			313.109,00
	RS31/12	313.109,00		
6 Soccorso civile (8)	INIZ.	1.136.340.851,46	2.026.615.229,00	2.026.615.229,00
	VARIAZ.		1.115.614.647,00	1.650.513.266,00
	P. DEF.	1.136.340.851,46	3.142.229.876,00	3.677.128.495,00
	PAGATO	945.411.356,93	2.390.596.961,38	3.336.008.318,31
	RIM. PG.	174.928.074,00	744.664.918,50	
	TOTALE	1.120.339.430,93	3.135.261.879,88	3.336.008.318,31
	EC/MSP	16.001.420,53	6.967.996,12	341.120.176,69
	RS31/12	919.592.992,50		
6.1 Interventi per pubbliche calamita' (8.4)	INIZ.	70.001.276,46	128.642.362,00	128.642.362,00
	VARIAZ.		47.074.346,00	49.446.334,00
	P. DEF.	70.001.276,46	175.716.708,00	178.088.696,00
	PAGATO	36.967.055,93	113.461.328,38	150.428.384,31
	RIM. PG.	17.032.800,00	55.287.383,50	
	TOTALE	53.999.855,93	168.748.711,88	150.428.384,31
	EC/MSP	16.001.420,53	6.967.996,12	27.660.311,69
	RS31/12	72.320.183,50		
3. ORDINE PUBBLICO E SICUREZZA	INIZ.			
	VARIAZ.		26.500.000,00	26.500.000,00
	P. DEF.		26.500.000,00	26.500.000,00
	PAGATO		26.500.000,00	26.500.000,00
	RIM. PG.			
	TOTALE		26.500.000,00	26.500.000,00
	EC/MSP			
	RS31/12			
3. 6. ORDINE PUBBLICO E SICUREZZA NON ALTRIMENTI CLASSIFICABILI	INIZ.			
	VARIAZ.		26.500.000,00	26.500.000,00
	P. DEF.		26.500.000,00	26.500.000,00
	PAGATO		26.500.000,00	26.500.000,00
	RIM. PG.			
	TOTALE		26.500.000,00	26.500.000,00
	EC/MSP			
	RS31/12			

CONTO CONSUNTIVO PER MISSIONE/PROGRAMMA/C.O.F.O.G.				
2011	MINISTERO DELL'ECONOMIA E DELLE FINANZE			
MISSIONE/PROGRAMMA/C.O.F.O.G.		RESIDUI	COMPETENZA	CASSA
3. 6. 1. ORDINE PUBBLICO E SICUREZZA NON ALTRIMENTI CLASSIFICABILI	INIZ.			
	VARIAZ.		26.500.000,00	26.500.000,00
	P. DEF.		26.500.000,00	26.500.000,00
	PAGATO		26.500.000,00	26.500.000,00
	RIM. PG.			
	TOTALE			26.500.000,00
	EC/MSP RS31/12			
4. AFFARI ECONOMICI	INIZ.	67.587.440,06	43.108.000,00	43.108.000,00
	VARIAZ.		14.768.325,00	14.768.325,00
	P. DEF.	67.587.440,06	57.876.325,00	57.876.325,00
	PAGATO	36.073.300,00	4.598.000,00	40.671.300,00
	RIM. PG.	17.032.800,00	53.278.325,00	
	TOTALE	53.106.100,00	57.876.325,00	
	EC/MSP RS31/12	14.481.340,06 70.311.125,00		17.205.025,00
4. 1. AFFARI GENERALI ECONOMICI, COMMERCIALI E DEL LAVORO	INIZ.	67.587.440,06	43.108.000,00	43.108.000,00
	VARIAZ.		14.768.325,00	14.768.325,00
	P. DEF.	67.587.440,06	57.876.325,00	57.876.325,00
	PAGATO	36.073.300,00	4.598.000,00	40.671.300,00
	RIM. PG.	17.032.800,00	53.278.325,00	
	TOTALE	53.106.100,00	57.876.325,00	
	EC/MSP RS31/12	14.481.340,06 70.311.125,00		17.205.025,00
4. 1. 1. AFFARI GENERALI ECONOMICI E COMMERCIALI	INIZ.	10.042.540,06		
	VARIAZ.			
	P. DEF.	10.042.540,06		
	PAGATO			
	RIM. PG.			
	TOTALE			
	EC/MSP RS31/12	10.042.540,06		
4. 1. 2. AFFARI GENERALI DEL LAVORO	INIZ.	57.544.900,00	43.108.000,00	43.108.000,00
	VARIAZ.		14.768.325,00	14.768.325,00
	P. DEF.	57.544.900,00	57.876.325,00	57.876.325,00
	PAGATO	36.073.300,00	4.598.000,00	40.671.300,00
	RIM. PG.	17.032.800,00	53.278.325,00	
	TOTALE	53.106.100,00	57.876.325,00	
	EC/MSP RS31/12	4.438.800,00 70.311.125,00		17.205.025,00

25/05/2012

020/076/37

CONTO CONSUNTIVO PER MISSIONE/PROGRAMMA/C.O.F.O.G				
2011	MINISTERO DELL'ECONOMIA E DELLE FINANZE			
MISSIONE/PROGRAMMA/C.O.F.O.G.		RESIDUI	COMPETENZA	CASSA
6. ABITAZIONI E ASSETTO TERRITORIALE	INIZ.	2.257.223,40	85.534.362,00	85.534.362,00
	VARIAZ.		2.351.238,00	4.566.613,00
	P. DEF.	2.257.223,40	87.885.600,00	90.100.975,00
	PAGATO	737.142,93	79.535.189,46	80.272.332,39
	RIM. PG.		1.985.237,91	
	TOTALE	737.142,93	81.520.427,37	80.272.332,39
	EC/MSP	1.520.080,47	6.365.172,63	9.828.642,61
	RS31/12	1.985.237,91		
6. 2. ASSETTO TERRITORIALE	INIZ.	81.122,13	85.534.362,00	85.534.362,00
	VARIAZ.			39.274,00
	P. DEF.	81.122,13	85.534.362,00	85.573.636,00
	PAGATO	39.273,20	79.169.189,46	79.208.462,66
	RIM. PG.			
	TOTALE	39.273,20	79.169.189,46	79.208.462,66
	EC/MSP	41.848,93	6.365.172,54	6.365.173,34
	RS31/12			
6. 2. 1. ASSETTO TERRITORIALE	INIZ.	81.122,13	85.534.362,00	85.534.362,00
	VARIAZ.			39.274,00
	P. DEF.	81.122,13	85.534.362,00	85.573.636,00
	PAGATO	39.273,20	79.169.189,46	79.208.462,66
	RIM. PG.			
	TOTALE	39.273,20	79.169.189,46	79.208.462,66
	EC/MSP	41.848,93	6.365.172,54	6.365.173,34
	RS31/12			
6. 3. APPROVVIGIONAMENTO IDRICO	INIZ.	2.176.101,27		
	VARIAZ.		2.351.238,00	4.527.339,00
	P. DEF.	2.176.101,27	2.351.238,00	4.527.339,00
	PAGATO	697.869,73	366.000,00	1.063.869,73
	RIM. PG.		1.985.237,91	
	TOTALE	697.869,73	2.351.237,91	1.063.869,73
	EC/MSP	1.478.231,54	0,09	3.463.469,27
	RS31/12	1.985.237,91		
6. 3. 1. APPROVVIGIONAMENTO IDRICO	INIZ.	2.176.101,27		
	VARIAZ.		2.351.238,00	4.527.339,00
	P. DEF.	2.176.101,27	2.351.238,00	4.527.339,00
	PAGATO	697.869,73	366.000,00	1.063.869,73
	RIM. PG.		1.985.237,91	
	TOTALE	697.869,73	2.351.237,91	1.063.869,73
	EC/MSP	1.478.231,54	0,09	3.463.469,27
	RS31/12	1.985.237,91		



25/05/2012

020/076/38

		CONTO CONSUNTIVO PER MISSIONE/PROGRAMMA/C.O.F.O.G.		
2011	MINISTERO DELL'ECONOMIA E DELLE FINANZE			
MISSIONE/PROGRAMMA/C.O.F.O.G.		RESIDUI	COMPETENZA	CASSA
10. PROTEZIONE SOCIALE	INIZ.	156.613,00		
	VARIAZ.		3.454.783,00	3.611.396,00
	P. DEF.	156.613,00	3.454.783,00	3.611.396,00
	PAGATO	156.613,00	2.828.138,92	2.984.751,92
	RIM. PG.		23.820,59	
	TOTALE	156.613,00	2.851.959,51	2.984.751,92
	EC/MSP RS31/12	23.820,59	602.823,49	626.644,08
10. 9. PROTEZIONE SOCIALE NON ALTRIMENTI CLASSIFICABILE	INIZ.	156.613,00		
	VARIAZ.		3.454.783,00	3.611.396,00
	P. DEF.	156.613,00	3.454.783,00	3.611.396,00
	PAGATO	156.613,00	2.828.138,92	2.984.751,92
	RIM. PG.		23.820,59	
	TOTALE	156.613,00	2.851.959,51	2.984.751,92
	EC/MSP RS31/12	23.820,59	602.823,49	626.644,08
10. 9. 1. PROTEZIONE SOCIALE NON ALTRIMENTI CLASSIFICABILE	INIZ.	156.613,00		
	VARIAZ.		3.454.783,00	3.611.396,00
	P. DEF.	156.613,00	3.454.783,00	3.611.396,00
	PAGATO	156.613,00	2.828.138,92	2.984.751,92
	RIM. PG.		23.820,59	
	TOTALE	156.613,00	2.851.959,51	2.984.751,92
	EC/MSP RS31/12	23.820,59	602.823,49	626.644,08
6.2 Protezione civile (8.5)	INIZ.	1.066.339.575,00	1.897.972.867,00	1.897.972.867,00
	VARIAZ.		1.068.540.301,00	1.601.066.932,00
	P. DEF.	1.066.339.575,00	2.966.513.168,00	3.499.039.799,00
	PAGATO	908.444.301,00	2.277.135.633,00	3.185.579.934,00
	RIM. PG.	157.895.274,00	689.377.535,00	
	TOTALE	1.066.339.575,00	2.966.513.168,00	3.185.579.934,00
	EC/MSP RS31/12	847.272.809,00		313.459.865,00
2. DIFESA	INIZ.	3.943.581,00	55.082.600,00	55.082.600,00
	VARIAZ.		19.820.083,00	23.763.664,00
	P. DEF.	3.943.581,00	74.902.683,00	78.846.264,00
	PAGATO	3.943.581,00	74.902.683,00	78.846.264,00
	RIM. PG.			
	TOTALE	3.943.581,00	74.902.683,00	78.846.264,00
	EC/MSP RS31/12			

25/05/2012

020/076/39

		CONTO CONSUNTIVO PER MISSIONE/PROGRAMMA/C.O.F.O.G		
2011	MINISTERO DELL'ECONOMIA E DELLE FINANZE			
MISSIONE/PROGRAMMA/C.O.F.O.G.		RESIDUI	COMPETENZA	CASSA
2. 2. DIFESA CIVILE	INIZ.	3.943.581,00	55.082.600,00	55.082.600,00
	VARIAZ.		19.820.083,00	23.763.664,00
	P. DEF.	3.943.581,00	74.902.683,00	78.846.264,00
	PAGATO	3.943.581,00	74.902.683,00	78.846.264,00
	RIM. PG.			
	TOTALE	3.943.581,00	74.902.683,00	78.846.264,00
	EC/MSP RS31/12			
2. 2. 1. DIFESA CIVILE	INIZ.	3.943.581,00	55.082.600,00	55.082.600,00
	VARIAZ.		19.820.083,00	23.763.664,00
	P. DEF.	3.943.581,00	74.902.683,00	78.846.264,00
	PAGATO	3.943.581,00	74.902.683,00	78.846.264,00
	RIM. PG.			
	TOTALE	3.943.581,00	74.902.683,00	78.846.264,00
	EC/MSP RS31/12			
3. ORDINE PUBBLICO E SICUREZZA	INIZ.	72.287.000,00	391.294.000,00	391.294.000,00
	VARIAZ.			20.000.000,00
	P. DEF.	72.287.000,00	391.294.000,00	411.294.000,00
	PAGATO	72.287.000,00	339.007.000,00	411.294.000,00
	RIM. PG.		52.287.000,00	
	TOTALE	72.287.000,00	391.294.000,00	411.294.000,00
	EC/MSP RS31/12	52.287.000,00		
3. 2. SERVIZI ANTINCENDIO	INIZ.	72.287.000,00	391.294.000,00	391.294.000,00
	VARIAZ.			20.000.000,00
	P. DEF.	72.287.000,00	391.294.000,00	411.294.000,00
	PAGATO	72.287.000,00	339.007.000,00	411.294.000,00
	RIM. PG.		52.287.000,00	
	TOTALE	72.287.000,00	391.294.000,00	411.294.000,00
	EC/MSP RS31/12	52.287.000,00		
3. 2. 1. SERVIZI ANTINCENDIO	INIZ.	72.287.000,00	391.294.000,00	391.294.000,00
	VARIAZ.			20.000.000,00
	P. DEF.	72.287.000,00	391.294.000,00	411.294.000,00
	PAGATO	72.287.000,00	339.007.000,00	411.294.000,00
	RIM. PG.		52.287.000,00	
	TOTALE	72.287.000,00	391.294.000,00	411.294.000,00
	EC/MSP RS31/12	52.287.000,00		

25/05/2012

020/076/40

CONTO CONSUNTIVO PER MISSIONE/PROGRAMMA/C.O.F.O.G.					
2011	MINISTERO DELL'ECONOMIA E DELLE FINANZE				
MISSIONE/PROGRAMMA/C.O.F.O.G.		RESIDUI	COMPETENZA	CASSA	
6. ABITAZIONI E ASSETTO TERRITORIALE	INIZ.	990.108.994,00	1.451.596.267,00	1.451.596.267,00	
	VARIAZ.		1.048.720.218,00	1.557.303.268,00	
	P. DEF.	990.108.994,00	2.500.316.485,00	3.008.899.535,00	
	PAGATO	832.213.720,00	1.863.225.950,00	2.695.439.670,00	
	RIM. PG.	157.895.274,00	637.090.535,00		
	TOTALE	990.108.994,00	2.500.316.485,00	2.695.439.670,00	
	EC/MSP			313.459.865,00	
	RS31/12	794.985.809,00			
	6. 2. ASSETTO TERRITORIALE	INIZ.	990.108.994,00	1.451.596.267,00	1.451.596.267,00
		VARIAZ.		1.048.720.218,00	1.557.303.268,00
P. DEF.		990.108.994,00	2.500.316.485,00	3.008.899.535,00	
PAGATO		832.213.720,00	1.863.225.950,00	2.695.439.670,00	
RIM. PG.		157.895.274,00	637.090.535,00		
TOTALE		990.108.994,00	2.500.316.485,00	2.695.439.670,00	
EC/MSP				313.459.865,00	
RS31/12		794.985.809,00			
6. 2. 1. ASSETTO TERRITORIALE		INIZ.	990.108.994,00	1.451.596.267,00	1.451.596.267,00
		VARIAZ.		1.048.720.218,00	1.557.303.268,00
	P. DEF.	990.108.994,00	2.500.316.485,00	3.008.899.535,00	
	PAGATO	832.213.720,00	1.863.225.950,00	2.695.439.670,00	
	RIM. PG.	157.895.274,00	637.090.535,00		
	TOTALE	990.108.994,00	2.500.316.485,00	2.695.439.670,00	
	EC/MSP			313.459.865,00	
	RS31/12	794.985.809,00			
	7 Agricoltura, politiche agroalimentari e pesca (9)	INIZ.	5.000.000,00	121.874.210,00	121.874.210,00
		VARIAZ.		2.417.548,00	7.417.548,00
P. DEF.		5.000.000,00	124.291.758,00	129.291.758,00	
PAGATO		5.000.000,00	124.284.844,00	129.284.844,00	
RIM. PG.			6.914,00		
TOTALE		5.000.000,00	124.291.758,00	129.284.844,00	
EC/MSP				6.914,00	
RS31/12		6.914,00			
7.1 Sostegno al settore agricolo (9.3)		INIZ.	5.000.000,00	121.874.210,00	121.874.210,00
		VARIAZ.		2.417.548,00	7.417.548,00
	P. DEF.	5.000.000,00	124.291.758,00	129.291.758,00	
	PAGATO	5.000.000,00	124.284.844,00	129.284.844,00	
	RIM. PG.		6.914,00		
	TOTALE	5.000.000,00	124.291.758,00	129.284.844,00	
	EC/MSP			6.914,00	
	RS31/12	6.914,00			

25/05/2012

020/076/41

CONTO CONSUNTIVO PER MISSIONE/PROGRAMMA/C.O.F.O.G				
2011	MINISTERO DELL'ECONOMIA E DELLE FINANZE			
MISSIONE/PROGRAMMA/C.O.F.O.G.		RESIDUI	COMPETENZA	CASSA
4. AFFARI ECONOMICI	INIZ.	5.000.000,00	121.874.210,00	121.874.210,00
	VARIAZ.		2.417.548,00	7.417.548,00
	P. DEF.	5.000.000,00	124.291.758,00	129.291.758,00
	PAGATO	5.000.000,00	124.284.844,00	129.284.844,00
	RIM. PG.		6.914,00	
	TOTALE	5.000.000,00	124.291.758,00	129.284.844,00
	EC/MSP			6.914,00
	RS31/12	6.914,00		
4. 2. AGRICOLTURA, SILVICOLTURA, PESCA E CACCIA	INIZ.	5.000.000,00	121.874.210,00	121.874.210,00
	VARIAZ.		2.417.548,00	7.417.548,00
	P. DEF.	5.000.000,00	124.291.758,00	129.291.758,00
	PAGATO	5.000.000,00	124.284.844,00	129.284.844,00
	RIM. PG.		6.914,00	
	TOTALE	5.000.000,00	124.291.758,00	129.284.844,00
	EC/MSP			6.914,00
	RS31/12	6.914,00		
4. 2. 1. AGRICOLTURA	INIZ.	5.000.000,00	121.874.210,00	121.874.210,00
	VARIAZ.		2.417.548,00	7.417.548,00
	P. DEF.	5.000.000,00	124.291.758,00	129.291.758,00
	PAGATO	5.000.000,00	124.284.844,00	129.284.844,00
	RIM. PG.		6.914,00	
	TOTALE	5.000.000,00	124.291.758,00	129.284.844,00
	EC/MSP			6.914,00
	RS31/12	6.914,00		
8 Competitivita' e sviluppo delle imprese (11)	INIZ.	1.302.971.724,26	1.291.829.857,00	1.156.829.857,00
	VARIAZ.	2.117.663,00	-43.281.220,00	143.309.525,00
	P. DEF.	1.305.089.387,26	1.248.548.637,00	1.300.139.382,00
	PAGATO	366.671.151,78	714.105.660,46	1.080.776.812,24
	RIM. PG.	731.552.792,03	296.860.125,48	
	TOTALE	1.098.223.943,81	1.010.965.785,94	1.080.776.812,24
	EC/MSP	206.865.443,45	237.582.851,06	219.362.569,76
	RS31/12	1.028.412.917,51		
8.1 Incentivi alle imprese (11.4)	INIZ.	36.300.000,00		
	VARIAZ.	1.436.410,00	5.635.700,00	27.072.110,00
	P. DEF.	37.736.410,00	5.635.700,00	27.072.110,00
	PAGATO	20.000.000,00		20.000.000,00
	RIM. PG.	17.736.410,00	4.902.870,00	
	TOTALE	37.736.410,00	4.902.870,00	20.000.000,00
	EC/MSP		732.830,00	7.072.110,00
	RS31/12	22.639.280,00		

25/05/2012

020/076/42

CONTO CONSUNTIVO PER MISSIONE/PROGRAMMA/C.O.F.O.G				
2011	MINISTERO DELL'ECONOMIA E DELLE FINANZE			
MISSIONE/PROGRAMMA/C.O.F.O.G.		RESIDUI	COMPETENZA	CASSA
4. AFFARI ECONOMICI	INIZ.	36.300.000,00		
	VARIAZ.	1.436.410,00	5.635.700,00	27.072.110,00
	P. DEF.	37.736.410,00	5.635.700,00	27.072.110,00
	PAGATO	20.000.000,00		20.000.000,00
	RIM. PG.	17.736.410,00	4.902.870,00	
	TOTALE	37.736.410,00	4.902.870,00	20.000.000,00
	EC/MSP		732.830,00	7.072.110,00
	RS31/12	22.639.280,00		
4. 1. AFFARI GENERALI ECONOMICI, COMMERCIALI E DEL LAVORO	INIZ.			
	VARIAZ.		732.830,00	732.830,00
	P. DEF.		732.830,00	732.830,00
	PAGATO			
	RIM. PG.			
	TOTALE			
	EC/MSP		732.830,00	732.830,00
	RS31/12			
4. 1. 2. AFFARI GENERALI DEL LAVORO	INIZ.			
	VARIAZ.		732.830,00	732.830,00
	P. DEF.		732.830,00	732.830,00
	PAGATO			
	RIM. PG.			
	TOTALE			
	EC/MSP		732.830,00	732.830,00
	RS31/12			
4. 4. ATTIVITA' ESTRATTIVE, MANIFATTURIERE ED EDILIZIE	INIZ.	36.300.000,00		
	VARIAZ.	1.436.410,00	4.902.870,00	26.339.280,00
	P. DEF.	37.736.410,00	4.902.870,00	26.339.280,00
	PAGATO	20.000.000,00		20.000.000,00
	RIM. PG.	17.736.410,00	4.902.870,00	
	TOTALE	37.736.410,00	4.902.870,00	20.000.000,00
	EC/MSP			6.339.280,00
	RS31/12	22.639.280,00		
4. 4. 2. ATTIVITA' MANIFATTURIERE	INIZ.	36.300.000,00		
	VARIAZ.	1.436.410,00	4.902.870,00	26.339.280,00
	P. DEF.	37.736.410,00	4.902.870,00	26.339.280,00
	PAGATO	20.000.000,00		20.000.000,00
	RIM. PG.	17.736.410,00	4.902.870,00	
	TOTALE	37.736.410,00	4.902.870,00	20.000.000,00
	EC/MSP			6.339.280,00
	RS31/12	22.639.280,00		

25/05/2012

020/076/43

CONTO CONSUNTIVO PER MISSIONE/PROGRAMMA/C.O.F.O.G.				
2011	MINISTERO DELL'ECONOMIA E DELLE FINANZE			
MISSIONE/PROGRAMMA/C.O.F.O.G.		RESIDUI	COMPETENZA	CASSA
8.2 Incentivi alle imprese per interventi di sostegno (11.8)	INIZ.	324.205.733,45	302.540.906,00	302.540.906,00
	VARIAZ.	681.253,00	7.325.046,00	11.479.381,00
	P. DEF.	324.886.986,45	309.865.952,00	314.020.287,00
	PAGATO	78.605.243,60	67.916.140,50	146.521.384,10
	RIM. PG.	222.947.526,40	94.921.040,44	
	TOTALE	301.552.770,00	162.837.180,94	146.521.384,10
	EC/MSP	23.334.216,45	147.028.771,06	167.498.902,90
	RS31/12	317.868.566,84		
1. SERVIZI GENERALI DELLE PUBBLICHE AMMINISTRAZIONI	INIZ.		50.000.000,00	50.000.000,00
	VARIAZ.			
	P. DEF.		50.000.000,00	50.000.000,00
	PAGATO		50.000.000,00	50.000.000,00
	RIM. PG.			
	TOTALE		50.000.000,00	50.000.000,00
1. 2. AIUTI ECONOMICI INTERNAZIONALI	INIZ.		50.000.000,00	50.000.000,00
	VARIAZ.			
	P. DEF.		50.000.000,00	50.000.000,00
	PAGATO		50.000.000,00	50.000.000,00
	RIM. PG.			
	TOTALE		50.000.000,00	50.000.000,00
1. 2. 2. AIUTI ECONOMICI EROGATI ATTRAVERSO ORGANISMI INTERNAZIONALI	INIZ.		50.000.000,00	50.000.000,00
	VARIAZ.			
	P. DEF.		50.000.000,00	50.000.000,00
	PAGATO		50.000.000,00	50.000.000,00
	RIM. PG.			
	TOTALE		50.000.000,00	50.000.000,00
4. AFFARI ECONOMICI	INIZ.	324.205.733,45	252.540.906,00	252.540.906,00
	VARIAZ.	681.253,00	7.325.046,00	11.479.381,00
	P. DEF.	324.886.986,45	259.865.952,00	264.020.287,00
	PAGATO	78.605.243,60	17.916.140,50	96.521.384,10
	RIM. PG.	222.947.526,40	94.921.040,44	
	TOTALE	301.552.770,00	112.837.180,94	96.521.384,10
	EC/MSP	23.334.216,45	147.028.771,06	167.498.902,90
	RS31/12	317.868.566,84		

25/05/2012

020/076/44

CONTO CONSUNTIVO PER MISSIONE/PROGRAMMA/C.O.F.O.G.					
2011	MINISTERO DELL'ECONOMIA E DELLE FINANZE				
MISSIONE/PROGRAMMA/C.O.F.O.G.		RESIDUI	COMPETENZA	CASSA	
4. 1. AFFARI GENERALI ECONOMICI, COMMERCIALI E DEL LAVORO	INIZ.	34.403.071,39	173.523.000,00	173.523.000,00	
	VARIAZ.	681.253,00	6.744.609,00	7.425.862,00	
	P. DEF.	35.084.324,39	180.267.609,00	180.948.862,00	
	PAGATO	3.868.935,25	17.775.407,00	21.644.342,25	
	RIM. PG.	8.597.099,30	15.463.431,50		
	TOTALE	12.466.034,55	33.238.838,50	21.644.342,25	
	EC/MSP	22.618.289,84	147.028.770,50	159.304.519,75	
	RS31/12	24.060.530,80			
	4. 1. 1. AFFARI GENERALI ECONOMICI E COMMERCIALI	INIZ.	34.403.071,39	173.523.000,00	173.523.000,00
		VARIAZ.	681.253,00	6.744.609,00	7.425.862,00
P. DEF.		35.084.324,39	180.267.609,00	180.948.862,00	
PAGATO		3.868.935,25	17.775.407,00	21.644.342,25	
RIM. PG.		8.597.099,30	15.463.431,50		
TOTALE		12.466.034,55	33.238.838,50	21.644.342,25	
EC/MSP		22.618.289,84	147.028.770,50	159.304.519,75	
RS31/12		24.060.530,80			
4. 4. ATTIVITA' ESTRATTIVE, MANIFATTURIERE ED EDILIZIE		INIZ.	289.802.662,06	79.017.906,00	79.017.906,00
		VARIAZ.		580.437,00	4.053.519,00
	P. DEF.	289.802.662,06	79.598.343,00	83.071.425,00	
	PAGATO	74.736.308,35	140.733,50	74.877.041,85	
	RIM. PG.	214.350.427,10	79.457.608,94		
	TOTALE	289.086.735,45	79.598.342,44	74.877.041,85	
	EC/MSP	715.926,61	0,56	8.194.383,15	
	RS31/12	293.808.036,04			
	4. 4. 2. ATTIVITA' MANIFATTURIERE	INIZ.	289.802.662,06	79.017.906,00	79.017.906,00
		VARIAZ.		580.437,00	4.053.519,00
P. DEF.		289.802.662,06	79.598.343,00	83.071.425,00	
PAGATO		74.736.308,35	140.733,50	74.877.041,85	
RIM. PG.		214.350.427,10	79.457.608,94		
TOTALE		289.086.735,45	79.598.342,44	74.877.041,85	
EC/MSP		715.926,61	0,56	8.194.383,15	
RS31/12		293.808.036,04			
8.3 Interventi di sostegno tramite il sistema della fiscalita' (11.9)		INIZ.	942.465.990,81	989.288.951,00	854.288.951,00
		VARIAZ.		-56.241.966,00	104.758.034,00
	P. DEF.	942.465.990,81	933.046.985,00	959.046.985,00	
	PAGATO	268.065.908,18	646.189.519,96	914.255.428,14	
	RIM. PG.	490.868.855,63	197.036.215,04		
	TOTALE	758.934.763,81	843.225.735,00	914.255.428,14	
	EC/MSP	183.531.227,00	89.821.250,00	44.791.556,86	
	RS31/12	687.905.070,67			

25/05/2012

020/076/45

CONTO CONSUNTIVO PER MISSIONE/PROGRAMMA/C.O.F.O.G.				
2011	MINISTERO DELL'ECONOMIA E DELLE FINANZE			
MISSIONE/PROGRAMMA/C.O.F.O.G.		RESIDUI	COMPETENZA	CASSA
1. SERVIZI GENERALI DELLE PUBBLICHE AMMINISTRAZIONI	INIZ.			
	VARIAZ.		16.000.000,00	16.000.000,00
	P. DEF.		16.000.000,00	16.000.000,00
	PAGATO			
	RIM. PG. TOTALE			
	EC/MSP RS31/12		16.000.000,00	16.000.000,00
1. 1. ORGANI ESECUTIVI E LEGISLATIVI, ATTIVITA' FINANZIARIE E FISCALI E AFFARI ESTERI	INIZ.			
	VARIAZ.		16.000.000,00	16.000.000,00
	P. DEF.		16.000.000,00	16.000.000,00
	PAGATO			
	RIM. PG. TOTALE			
	EC/MSP RS31/12		16.000.000,00	16.000.000,00
1. 1. 2. AFFARI FINANZIARI E FISCALI	INIZ.			
	VARIAZ.		16.000.000,00	16.000.000,00
	P. DEF.		16.000.000,00	16.000.000,00
	PAGATO			
	RIM. PG. TOTALE			
	EC/MSP RS31/12		16.000.000,00	16.000.000,00
4. AFFARI ECONOMICI	INIZ.	928.765.990,81	935.344.719,00	800.344.719,00
	VARIAZ.		-115.268.606,00	45.731.394,00
	P. DEF.	928.765.990,81	820.076.113,00	846.076.113,00
	PAGATO	254.365.908,18	562.918.647,96	817.284.556,14
	RIM. PG. TOTALE	490.868.855,63 745.234.763,81	183.336.215,04 746.254.863,00	817.284.556,14
	EC/MSP RS31/12	183.531.227,00 674.205.070,67	73.821.250,00	28.791.556,86
4. 1. AFFARI GENERALI ECONOMICI, COMMERCIALI E DEL LAVORO	INIZ.		1.147.315,00	1.147.315,00
	VARIAZ.		-118.491,00	-118.491,00
	P. DEF.		1.028.824,00	1.028.824,00
	PAGATO		1.028.824,00	1.028.824,00
	RIM. PG. TOTALE		1.028.824,00	1.028.824,00
	EC/MSP RS31/12			



25/05/2012

020/076/46

CONTO CONSUNTIVO PER MISSIONE/PROGRAMMA/C.O.F.O.G.				
2011	MINISTERO DELL'ECONOMIA E DELLE FINANZE			
MISSIONE/PROGRAMMA/C.O.F.O.G.		RESIDUI	COMPETENZA	CASSA
4. 1. 1. AFFARI GENERALI ECONOMICI E COMMERCIALI	INIZ.		1.147.315,00	1.147.315,00
	VARIAZ.		-118.491,00	-118.491,00
	P. DEF.		1.028.824,00	1.028.824,00
	PAGATO		1.028.824,00	1.028.824,00
	RIM. PG.			
	TOTALE		1.028.824,00	1.028.824,00
	EC/MSP RS31/12			
4. 2. AGRICOLTURA, SILVICOLTURA, PESCA E CACCIA	INIZ.	95.465.086,51	103.759.077,50	103.759.077,50
	VARIAZ.		-16.753.859,50	-6.753.859,50
	P. DEF.	95.465.086,51	87.005.218,00	97.005.218,00
	PAGATO	24.597.727,00	64.865.321,00	89.463.048,00
	RIM. PG.	21.871.664,01	12.218.647,00	
	TOTALE	46.469.391,01	77.083.968,00	89.463.048,00
	EC/MSP RS31/12	48.995.695,50 34.090.311,01	9.921.250,00	7.542.170,00
4. 2. 1. AGRICOLTURA	INIZ.	77.966.957,50	95.348.269,50	95.348.269,50
	VARIAZ.		-15.885.221,50	-5.885.221,50
	P. DEF.	77.966.957,50	79.463.048,00	89.463.048,00
	PAGATO	24.597.727,00	64.865.321,00	89.463.048,00
	RIM. PG.	12.482.084,00	4.676.477,00	
	TOTALE	37.080.611,00	69.541.798,00	89.463.048,00
	EC/MSP RS31/12	40.886.346,50 17.159.361,00	9.921.250,00	
4. 2. 3. PESCA E CACCIA	INIZ.	17.498.129,01	8.410.808,00	8.410.808,00
	VARIAZ.		-868.638,00	-868.638,00
	P. DEF.	17.498.129,01	7.542.170,00	7.542.170,00
	PAGATO			
	RIM. PG.	9.388.780,01	7.542.170,00	
	TOTALE	9.388.780,01	7.542.170,00	
	EC/MSP RS31/12	8.109.349,00 16.930.950,01		7.542.170,00
4. 4. ATTIVITA' ESTRATTIVE, MANIFATTURIERE ED EDILIZIE	INIZ.	805.152.191,30	446.822.294,50	446.822.294,50
	VARIAZ.		-52.258.251,50	98.741.748,50
	P. DEF.	805.152.191,30	394.564.043,00	545.564.043,00
	PAGATO	222.571.157,18	309.285.668,96	531.856.826,14
	RIM. PG.	456.154.851,62	21.378.374,04	
	TOTALE	678.726.008,80	330.664.043,00	531.856.826,14
	EC/MSP RS31/12	126.426.182,50 477.533.225,66	63.900.000,00	13.707.216,86

25/05/2012

020/076/47

		CONTO CONSUNTIVO PER MISSIONE/PROGRAMMA/C.O.F.O.G.		
2011	MINISTERO DELL'ECONOMIA E DELLE FINANZE			
MISSIONE/PROGRAMMA/C.O.F.O.G.		RESIDUI	COMPETENZA	CASSA
4. 4. 1. ATTIVITA' ESTRATTIVE DI MINERALI DIVERSI DAI COMBUSTIBILI	INIZ.	63.900.000,00	401.156.352,00	401.156.352,00
	VARIAZ.		-41.504.042,00	-41.504.042,00
	P. DEF.	63.900.000,00	359.652.310,00	359.652.310,00
	PAGATO	63.900.000,00	295.752.310,00	359.652.310,00
	RIM. PG.			
	TOTALE	63.900.000,00	295.752.310,00	359.652.310,00
	EC/MSP RS31/12		63.900.000,00	
4. 4. 2. ATTIVITA' MANIFATTURIERE	INIZ.	741.252.191,30	45.665.942,50	45.665.942,50
	VARIAZ.		-10.754.209,50	140.245.790,50
	P. DEF.	741.252.191,30	34.911.733,00	185.911.733,00
	PAGATO	158.671.157,18	13.533.358,96	172.204.516,14
	RIM. PG.	456.154.851,62	21.378.374,04	
	TOTALE	614.826.008,80	34.911.733,00	172.204.516,14
	EC/MSP RS31/12	126.426.182,50 477.533.225,66		13.707.216,86
4. 5. TRASPORTI	INIZ.	17.498.129,01	8.410.808,00	8.410.808,00
	VARIAZ.		-868.638,00	-868.638,00
	P. DEF.	17.498.129,01	7.542.170,00	7.542.170,00
	PAGATO			
	RIM. PG.	9.388.780,01	7.542.170,00	
	TOTALE	9.388.780,01	7.542.170,00	
	EC/MSP RS31/12	8.109.349,00 16.930.950,01		7.542.170,00
4. 5. 2. TRASPORTI PER VIE D'ACQUA	INIZ.	17.498.129,01	8.410.808,00	8.410.808,00
	VARIAZ.		-868.638,00	-868.638,00
	P. DEF.	17.498.129,01	7.542.170,00	7.542.170,00
	PAGATO			
	RIM. PG.	9.388.780,01	7.542.170,00	
	TOTALE	9.388.780,01	7.542.170,00	
	EC/MSP RS31/12	8.109.349,00 16.930.950,01		7.542.170,00
4. 7. ALTRI SETTORI	INIZ.	10.650.584,00	9.805.224,00	9.805.224,00
	VARIAZ.		-269.366,00	-269.366,00
	P. DEF.	10.650.584,00	9.535.858,00	9.535.858,00
	PAGATO	7.197.024,00	2.338.834,00	9.535.858,00
	RIM. PG.	3.453.560,00	7.197.024,00	
	TOTALE	10.650.584,00	9.535.858,00	9.535.858,00
	EC/MSP RS31/12	10.650.584,00		

25/05/2012

020/076/48

CONTO CONSUNTIVO PER MISSIONE/PROGRAMMA/C.O.F.O.G.				
2011	MINISTERO DELL'ECONOMIA E DELLE FINANZE			
MISSIONE/PROGRAMMA/C.O.F.O.G.		RESIDUI	COMPETENZA	CASSA
4. 7. 1. DISTRIBUZIONE COMMERCIALE, CONSERVAZIONE E MAGAZZINAGGIO	INIZ.		2.608.200,00	2.608.200,00
	VARIAZ.		-269.366,00	-269.366,00
	P. DEF.		2.338.834,00	2.338.834,00
	PAGATO		2.338.834,00	2.338.834,00
	RIM. PG.			
	TOTALE		2.338.834,00	2.338.834,00
	EC/MSP RS31/12			
4. 7. 4. PROGETTI DI SVILUPPO PLURIFUNZIONALI	INIZ.	10.650.584,00	7.197.024,00	7.197.024,00
	VARIAZ.			
	P. DEF.	10.650.584,00	7.197.024,00	7.197.024,00
	PAGATO	7.197.024,00		7.197.024,00
	RIM. PG.	3.453.560,00	7.197.024,00	
	TOTALE	10.650.584,00	7.197.024,00	7.197.024,00
	EC/MSP RS31/12	10.650.584,00		
4. 8. RICERCA E SVILUPPO PER GLI AFFARI ECONOMICI	INIZ.		365.400.000,00	230.400.000,00
	VARIAZ.		-45.000.000,00	-45.000.000,00
	P. DEF.		320.400.000,00	185.400.000,00
	PAGATO		185.400.000,00	185.400.000,00
	RIM. PG.		135.000.000,00	
	TOTALE		320.400.000,00	185.400.000,00
	EC/MSP RS31/12	135.000.000,00		
4. 8. 1. RICERCA E SVILUPPO PER GLI AFFARI GENERALI ECONOMICI, COMMERCIALI E DEL LAVORO	INIZ.		365.400.000,00	230.400.000,00
	VARIAZ.		-45.000.000,00	-45.000.000,00
	P. DEF.		320.400.000,00	185.400.000,00
	PAGATO		185.400.000,00	185.400.000,00
	RIM. PG.		135.000.000,00	
	TOTALE		320.400.000,00	185.400.000,00
	EC/MSP RS31/12	135.000.000,00		
8. ATTIVITA' RICREATIVE, CULTURALI E DI CULTO	INIZ.	13.700.000,00	53.944.232,00	53.944.232,00
	VARIAZ.		43.026.640,00	43.026.640,00
	P. DEF.	13.700.000,00	96.970.872,00	96.970.872,00
	PAGATO	13.700.000,00	83.270.872,00	96.970.872,00
	RIM. PG.		13.700.000,00	
	TOTALE	13.700.000,00	96.970.872,00	96.970.872,00
	EC/MSP RS31/12	13.700.000,00		

25/05/2012

020/076/49

CONTO CONSUNTIVO PER MISSIONE/PROGRAMMA/C.O.F.O.G.				
2011	MINISTERO DELL'ECONOMIA E DELLE FINANZE			
MISSIONE/PROGRAMMA/C.O.F.O.G.		RESIDUI	COMPETENZA	CASSA
8. 2. ATTIVITA' CULTURALI	INIZ.	13.700.000,00	34.836.669,00	34.836.669,00
	VARIAZ.		45.000.000,00	45.000.000,00
	P. DEF.	13.700.000,00	79.836.669,00	79.836.669,00
	PAGATO	13.700.000,00	66.136.669,00	79.836.669,00
	RIM. PG.		13.700.000,00	
	TOTALE	13.700.000,00	79.836.669,00	79.836.669,00
	EC/MSP			
	RS31/12	13.700.000,00		
8. 2. 1. ATTIVITA' CULTURALI	INIZ.	13.700.000,00	34.836.669,00	34.836.669,00
	VARIAZ.		45.000.000,00	45.000.000,00
	P. DEF.	13.700.000,00	79.836.669,00	79.836.669,00
	PAGATO	13.700.000,00	66.136.669,00	79.836.669,00
	RIM. PG.		13.700.000,00	
	TOTALE	13.700.000,00	79.836.669,00	79.836.669,00
	EC/MSP			
	RS31/12	13.700.000,00		
8. 3. SERVIZI RADIOTELEVISIVI E DI EDITORIA	INIZ.		19.107.563,00	19.107.563,00
	VARIAZ.		-1.973.360,00	-1.973.360,00
	P. DEF.		17.134.203,00	17.134.203,00
	PAGATO		17.134.203,00	17.134.203,00
	RIM. PG.			
	TOTALE		17.134.203,00	17.134.203,00
	EC/MSP			
	RS31/12			
8. 3. 1. SERVIZI RADIOTELEVISIVI E DI EDITORIA	INIZ.		19.107.563,00	19.107.563,00
	VARIAZ.		-1.973.360,00	-1.973.360,00
	P. DEF.		17.134.203,00	17.134.203,00
	PAGATO		17.134.203,00	17.134.203,00
	RIM. PG.			
	TOTALE		17.134.203,00	17.134.203,00
	EC/MSP			
	RS31/12			
9 Diritto alla mobilita' (13)	INIZ.	5.672.048.356,36	4.852.244.061,00	5.154.244.061,00
	VARIAZ.		741.983.436,00	3.374.942.952,00
	P. DEF.	5.672.048.356,36	5.594.227.497,00	8.529.187.013,00
	PAGATO	3.833.160.301,94	4.208.779.070,68	8.041.939.372,62
	RIM. PG.	1.768.678.774,76	1.340.493.925,77	
	TOTALE	5.601.839.076,70	5.549.272.996,45	8.041.939.372,62
	EC/MSP	70.209.279,66	44.954.500,55	487.247.640,38
	RS31/12	3.109.172.700,53		

25/05/2012

020/076/50

CONTO CONSUNTIVO PER MISSIONE/PROGRAMMA/C.O.F.O.G.				
2011	MINISTERO DELL'ECONOMIA E DELLE FINANZE			
MISSIONE/PROGRAMMA/C.O.F.O.G.		RESIDUI	COMPETENZA	CASSA
9.1 Sostegno allo sviluppo del trasporto (13.8)	INIZ.	5.672.048.356,36	4.852.244.061,00	5.154.244.061,00
	VARIAZ.		741.983.436,00	3.374.942.952,00
	P. DEF.	5.672.048.356,36	5.594.227.497,00	8.529.187.013,00
	PAGATO	3.833.160.301,94	4.208.779.070,68	8.041.939.372,62
	RIM. PG.	1.768.678.774,76	1.340.493.925,77	
	TOTALE	5.601.839.076,70	5.549.272.996,45	8.041.939.372,62
	EC/MSP	70.209.279,66	44.954.500,55	487.247.640,38
	RS31/12	3.109.172.700,53		
4. AFFARI ECONOMICI	INIZ.	5.672.048.356,36	4.852.244.061,00	5.154.244.061,00
	VARIAZ.		741.983.436,00	3.374.942.952,00
	P. DEF.	5.672.048.356,36	5.594.227.497,00	8.529.187.013,00
	PAGATO	3.833.160.301,94	4.208.779.070,68	8.041.939.372,62
	RIM. PG.	1.768.678.774,76	1.340.493.925,77	
	TOTALE	5.601.839.076,70	5.549.272.996,45	8.041.939.372,62
	EC/MSP	70.209.279,66	44.954.500,55	487.247.640,38
	RS31/12	3.109.172.700,53		
4. 4. ATTIVITA' ESTRATTIVE, MANIFATTURIERE ED EDILIZIE	INIZ.	498.164,87	18.075.991,00	18.075.991,00
	VARIAZ.			
	P. DEF.	498.164,87	18.075.991,00	18.075.991,00
	PAGATO		18.075.991,00	18.075.991,00
	RIM. PG.			
	TOTALE		18.075.991,00	18.075.991,00
	EC/MSP	498.164,87		
	RS31/12			
4. 4. 2. ATTIVITA' MANIFATTURIERE	INIZ.	498.164,87	18.075.991,00	18.075.991,00
	VARIAZ.			
	P. DEF.	498.164,87	18.075.991,00	18.075.991,00
	PAGATO		18.075.991,00	18.075.991,00
	RIM. PG.			
	TOTALE		18.075.991,00	18.075.991,00
	EC/MSP	498.164,87		
	RS31/12			
4. 5. TRASPORTI	INIZ.	5.671.550.191,49	4.834.168.070,00	5.136.168.070,00
	VARIAZ.		741.983.436,00	3.374.942.952,00
	P. DEF.	5.671.550.191,49	5.576.151.506,00	8.511.111.022,00
	PAGATO	3.833.160.301,94	4.190.703.079,68	8.023.863.381,62
	RIM. PG.	1.768.678.774,76	1.340.493.925,77	
	TOTALE	5.601.839.076,70	5.531.197.005,45	8.023.863.381,62
	EC/MSP	69.711.114,79	44.954.500,55	487.247.640,38
	RS31/12	3.109.172.700,53		

25/05/2012

020/076/51

CONTO CONSUNTIVO PER MISSIONE/PROGRAMMA/C.O.F.O.G.				
2011	MINISTERO DELL'ECONOMIA E DELLE FINANZE			
MISSIONE/PROGRAMMA/C.O.F.O.G.		RESIDUI	COMPETENZA	CASSA
4. 5. 1. TRASPORTI SU STRADA	INIZ.	1.777.758.669,92	112.839.962,00	414.839.962,00
	VARIAZ.		584.539.000,00	1.193.774.409,00
	P. DEF.	1.777.758.669,92	697.378.962,00	1.608.614.371,00
	PAGATO	924.513.796,12	682.378.961,49	1.606.892.757,61
	RIM. PG.	837.246.593,92		
	TOTALE	1.761.760.390,04	682.378.961,49	1.606.892.757,61
	EC/MSP	15.998.279,88	15.000.000,51	1.721.613,39
	RS31/12	837.246.593,92		
4. 5. 2. TRASPORTI PER VIE D'ACQUA	INIZ.			
	VARIAZ.		7.100.000,00	7.100.000,00
	P. DEF.		7.100.000,00	7.100.000,00
	PAGATO		3.550.000,00	3.550.000,00
	RIM. PG.		3.550.000,00	
	TOTALE		7.100.000,00	3.550.000,00
	EC/MSP			3.550.000,00
	RS31/12	3.550.000,00		
4. 5. 3. TRASPORTO SU ROTAIA	INIZ.	3.798.283.115,57	4.617.315.538,00	4.617.315.538,00
	VARIAZ.		119.562.553,00	2.143.286.660,00
	P. DEF.	3.798.283.115,57	4.736.878.091,00	6.760.602.198,00
	PAGATO	2.908.646.505,82	3.502.153.648,19	6.410.800.154,01
	RIM. PG.	881.258.197,84	1.204.769.942,77	
	TOTALE	3.789.904.703,66	4.706.923.590,96	6.410.800.154,01
	EC/MSP	8.378.411,91	29.954.500,04	349.802.043,99
	RS31/12	2.086.028.140,61		
4. 5. 4. TRASPORTO AEREI	INIZ.	95.508.406,00	104.012.570,00	104.012.570,00
	VARIAZ.		30.781.883,00	30.781.883,00
	P. DEF.	95.508.406,00	134.794.453,00	134.794.453,00
	PAGATO		2.620.470,00	2.620.470,00
	RIM. PG.	50.173.983,00	132.173.983,00	
	TOTALE	50.173.983,00	134.794.453,00	2.620.470,00
	EC/MSP	45.334.423,00		132.173.983,00
	RS31/12	182.347.966,00		
10 Infrastrutture pubbliche e logistica (14)	INIZ.	3.255.108.069,54	247.021.786,00	88.999.786,00
	VARIAZ.		485.827.237,00	506.252.237,00
	P. DEF.	3.255.108.069,54	732.849.023,00	595.252.023,00
	PAGATO	575.836.723,02	12.246.895,67	588.083.618,69
	RIM. PG.	2.123.316.000,00	720.458.570,41	
	TOTALE	2.699.152.723,02	732.705.466,08	588.083.618,69
	EC/MSP	555.955.346,52	143.556,92	7.168.404,31
	RS31/12	2.843.774.570,41		

25/05/2012

020/076/52

CONTO CONSUNTIVO PER MISSIONE/PROGRAMMA/C.O.F.O.G.				
2011	MINISTERO DELL'ECONOMIA E DELLE FINANZE			
MISSIONE/PROGRAMMA/C.O.F.O.G.		RESIDUI	COMPETENZA	CASSA
10.1 Opere pubbliche e infrastrutture (14.8)	INIZ.	3.255.108.069,54	247.021.786,00	88.999.786,00
	VARIAZ.		485.827.237,00	506.252.237,00
	P. DEF.	3.255.108.069,54	732.849.023,00	595.252.023,00
	PAGATO	575.836.723,02	12.246.895,67	588.083.618,69
	RIM. PG.	2.123.316.000,00	720.458.570,41	
	TOTALE	2.699.152.723,02	732.705.466,08	588.083.618,69
	EC/MSP	555.955.346,52	143.556,92	7.168.404,31
	RS31/12	2.843.774.570,41		
3. ORDINE PUBBLICO E SICUREZZA	INIZ.		8.000.000,00	8.000.000,00
	VARIAZ.			
	P. DEF.		8.000.000,00	8.000.000,00
	PAGATO		7.856.443,08	7.856.443,08
	RIM. PG.			
	TOTALE		7.856.443,08	7.856.443,08
3. 3. TRIBUNALI	INIZ.		4.000.000,00	4.000.000,00
	VARIAZ.			
	P. DEF.		4.000.000,00	4.000.000,00
	PAGATO		3.928.221,54	3.928.221,54
	RIM. PG.			
	TOTALE		3.928.221,54	3.928.221,54
3. 3. 1. TRIBUNALI	INIZ.		4.000.000,00	4.000.000,00
	VARIAZ.			
	P. DEF.		4.000.000,00	4.000.000,00
	PAGATO		3.928.221,54	3.928.221,54
	RIM. PG.			
	TOTALE		3.928.221,54	3.928.221,54
3. 4. CARCERI	INIZ.		4.000.000,00	4.000.000,00
	VARIAZ.			
	P. DEF.		4.000.000,00	4.000.000,00
	PAGATO		3.928.221,54	3.928.221,54
	RIM. PG.			
	TOTALE		3.928.221,54	3.928.221,54
	EC/MSP		71.778,46	71.778,46
	RS31/12			
	INIZ.		4.000.000,00	4.000.000,00
	VARIAZ.			
	P. DEF.		4.000.000,00	4.000.000,00
	PAGATO		3.928.221,54	3.928.221,54
RIM. PG.				
TOTALE		3.928.221,54	3.928.221,54	
EC/MSP		71.778,46	71.778,46	
RS31/12				

25/05/2012

020/076/53

		CONTO CONSUNTIVO PER MISSIONE/PROGRAMMA/C.O.F.O.G		
2011	MINISTERO DELL'ECONOMIA E DELLE FINANZE			
MISSIONE/PROGRAMMA/C.O.F.O.G.		RESIDUI	COMPETENZA	CASSA
3. 4. 1. CARCERI	INIZ.		4.000.000,00	4.000.000,00
	VARIAZ.			
	P. DEF.		4.000.000,00	4.000.000,00
	PAGATO		3.928.221,54	3.928.221,54
	RIM. PG.			
	TOTALE		3.928.221,54	3.928.221,54
	EC/MSP RS31/12		71.778,46	71.778,46
4. AFFARI ECONOMICI	INIZ.	6.000.000,00	3.000.000,00	3.000.000,00
	VARIAZ.			
	P. DEF.	6.000.000,00	3.000.000,00	3.000.000,00
	PAGATO			
	RIM. PG.	3.000.000,00	3.000.000,00	
	TOTALE	3.000.000,00	3.000.000,00	
	EC/MSP RS31/12	3.000.000,00 6.000.000,00		3.000.000,00
4. 5. TRASPORTI	INIZ.	6.000.000,00	3.000.000,00	3.000.000,00
	VARIAZ.			
	P. DEF.	6.000.000,00	3.000.000,00	3.000.000,00
	PAGATO			
	RIM. PG.	3.000.000,00	3.000.000,00	
	TOTALE	3.000.000,00	3.000.000,00	
	EC/MSP RS31/12	3.000.000,00 6.000.000,00		3.000.000,00
4. 5. 1. TRASPORTI SU STRADA	INIZ.	6.000.000,00	3.000.000,00	3.000.000,00
	VARIAZ.			
	P. DEF.	6.000.000,00	3.000.000,00	3.000.000,00
	PAGATO			
	RIM. PG.	3.000.000,00	3.000.000,00	
	TOTALE	3.000.000,00	3.000.000,00	
	EC/MSP RS31/12	3.000.000,00 6.000.000,00		3.000.000,00
7. SANITA'	INIZ.	3.249.108.069,54	236.021.786,00	77.999.786,00
	VARIAZ.		485.827.237,00	506.252.237,00
	P. DEF.	3.249.108.069,54	721.849.023,00	584.252.023,00
	PAGATO	575.836.723,02	4.390.452,59	580.227.175,61
	RIM. PG.	2.120.316.000,00	717.458.570,41	
	TOTALE	2.696.152.723,02	721.849.023,00	580.227.175,61
	EC/MSP RS31/12	552.955.346,52 2.837.774.570,41		4.024.847,39



CONTO CONSUNTIVO PER MISSIONE/PROGRAMMA/C.O.F.O.G.				
2011	MINISTERO DELL'ECONOMIA E DELLE FINANZE			
MISSIONE/PROGRAMMA/C.O.F.O.G.		RESIDUI	COMPETENZA	CASSA
7. 6. SANITA' NON ALTRIMENTI CLASSIFICABILE	INIZ.	3.249.108.069,54	236.021.786,00	77.999.786,00
	VARIAZ.		485.827.237,00	506.252.237,00
	P. DEF.	3.249.108.069,54	721.849.023,00	584.252.023,00
	PAGATO	575.836.723,02	4.390.452,59	580.227.175,61
	RIM. PG.	2.120.316.000,00	717.458.570,41	
	TOTALE	2.696.152.723,02	721.849.023,00	580.227.175,61
	EC/MSP	552.955.346,52		4.024.847,39
	RS31/12	2.837.774.570,41		
	7. 6. 1. SANITA' NON ALTRIMENTI CLASSIFICABILE	INIZ.	3.249.108.069,54	236.021.786,00
VARIAZ.			485.827.237,00	506.252.237,00
P. DEF.		3.249.108.069,54	721.849.023,00	584.252.023,00
PAGATO		575.836.723,02	4.390.452,59	580.227.175,61
RIM. PG.		2.120.316.000,00	717.458.570,41	
TOTALE		2.696.152.723,02	721.849.023,00	580.227.175,61
EC/MSP		552.955.346,52		4.024.847,39
RS31/12		2.837.774.570,41		
11 Comunicazioni (15)		INIZ.	967.027.924,38	1.084.447.652,00
	VARIAZ.		-12.499.304,00	8.739.341,00
	P. DEF.	967.027.924,38	1.071.948.348,00	1.093.186.993,00
	PAGATO	531.272.903,30	420.685.321,73	951.958.225,03
	RIM. PG.	415.989.731,97	651.262.976,89	
	TOTALE	947.262.635,27	1.071.948.298,62	951.958.225,03
	EC/MSP	19.765.289,11	49,38	141.228.767,97
	RS31/12	1.067.252.708,86		
	11.1 Servizi postali e telefonici (15.3)	INIZ.	862.738.497,37	756.693.000,00
VARIAZ.			-166.977,00	9.832.646,00
P. DEF.		862.738.497,37	756.526.023,00	766.525.646,00
PAGATO		478.679.765,40	157.694.044,79	636.373.810,19
RIM. PG.		384.058.731,97	598.831.976,89	
TOTALE		862.738.497,37	756.526.021,68	636.373.810,19
EC/MSP			1,32	130.151.835,81
RS31/12		982.890.708,86		
4. AFFARI ECONOMICI		INIZ.	862.738.497,37	756.693.000,00
	VARIAZ.		-166.977,00	9.832.646,00
	P. DEF.	862.738.497,37	756.526.023,00	766.525.646,00
	PAGATO	478.679.765,40	157.694.044,79	636.373.810,19
	RIM. PG.	384.058.731,97	598.831.976,89	
	TOTALE	862.738.497,37	756.526.021,68	636.373.810,19
	EC/MSP		1,32	130.151.835,81
	RS31/12	982.890.708,86		

25/05/2012

020/076/55

CONTO CONSUNTIVO PER MISSIONE/PROGRAMMA/C.O.F.O.G.					
2011	MINISTERO DELL'ECONOMIA E DELLE FINANZE				
MISSIONE/PROGRAMMA/C.O.F.O.G.		RESIDUI	COMPETENZA	CASSA	
4. 6. COMUNICAZIONI	INIZ.	862.738.497,37	756.693.000,00	756.693.000,00	
	VARIAZ.		-166.977,00	9.832.646,00	
	P. DEF.	862.738.497,37	756.526.023,00	766.525.646,00	
	PAGATO	478.679.765,40	157.694.044,79	636.373.810,19	
	RIM. PG.	384.058.731,97	598.831.976,89		
	TOTALE	862.738.497,37	756.526.021,68	636.373.810,19	
	EC/MSP		1,32	130.151.835,81	
	RS31/12	982.890.708,86			
	4. 6. 1. COMUNICAZIONI	INIZ.	862.738.497,37	756.693.000,00	756.693.000,00
		VARIAZ.		-166.977,00	9.832.646,00
P. DEF.		862.738.497,37	756.526.023,00	766.525.646,00	
PAGATO		478.679.765,40	157.694.044,79	636.373.810,19	
RIM. PG.		384.058.731,97	598.831.976,89		
TOTALE		862.738.497,37	756.526.021,68	636.373.810,19	
EC/MSP			1,32	130.151.835,81	
RS31/12		982.890.708,86			
11.2 Sostegno all'editoria (15.4)		INIZ.	104.289.427,01	327.754.652,00	327.754.652,00
		VARIAZ.		-12.332.327,00	-1.093.305,00
	P. DEF.	104.289.427,01	315.422.325,00	326.661.347,00	
	PAGATO	52.593.137,90	262.991.276,94	315.584.414,84	
	RIM. PG.	31.931.000,00	52.431.000,00		
	TOTALE	84.524.137,90	315.422.276,94	315.584.414,84	
	EC/MSP	19.765.289,11	48,06	11.076.932,16	
	RS31/12	84.362.000,00			
	8. ATTIVITA' RICREATIVE, CULTURALI E DI CULTO	INIZ.	104.289.427,01	327.754.652,00	327.754.652,00
		VARIAZ.		-12.332.327,00	-1.093.305,00
P. DEF.		104.289.427,01	315.422.325,00	326.661.347,00	
PAGATO		52.593.137,90	262.991.276,94	315.584.414,84	
RIM. PG.		31.931.000,00	52.431.000,00		
TOTALE		84.524.137,90	315.422.276,94	315.584.414,84	
EC/MSP		19.765.289,11	48,06	11.076.932,16	
RS31/12		84.362.000,00			
8. 3. SERVIZI RADIOTELEVISIVI E DI EDITORIA		INIZ.	104.289.427,01	327.754.652,00	327.754.652,00
		VARIAZ.		-12.332.327,00	-1.093.305,00
	P. DEF.	104.289.427,01	315.422.325,00	326.661.347,00	
	PAGATO	52.593.137,90	262.991.276,94	315.584.414,84	
	RIM. PG.	31.931.000,00	52.431.000,00		
	TOTALE	84.524.137,90	315.422.276,94	315.584.414,84	
	EC/MSP	19.765.289,11	48,06	11.076.932,16	
	RS31/12	84.362.000,00			

25/05/2012

020/076/56

		CONTO CONSUNTIVO PER MISSIONE/PROGRAMMA/C.O.F.O.G.			
2011	MINISTERO DELL'ECONOMIA E DELLE FINANZE				
MISSIONE/PROGRAMMA/C.O.F.O.G.		RESIDUI	COMPETENZA	CASSA	
8. 3. 1. SERVIZI RADIOTELEVISIVI E DI EDITORIA	INIZ.	104.289.427,01	327.754.652,00	327.754.652,00	
	VARIAZ.		-12.332.327,00	-1.093.305,00	
	P. DEF.	104.289.427,01	315.422.325,00	326.661.347,00	
	PAGATO	52.593.137,90	262.991.276,94	315.584.414,84	
	RIM. PG.	31.931.000,00	52.431.000,00		
	TOTALE	84.524.137,90	315.422.276,94	315.584.414,84	
	EC/MSP	19.765.289,11	48,06	11.076.932,16	
	RS31/12	84.362.000,00			
	12 Ricerca e innovazione (17)	INIZ.	65.513.265,86	131.829.215,00	131.829.215,00
		VARIAZ.		10.000.902,00	10.000.902,00
P. DEF.		65.513.265,86	141.830.117,00	141.830.117,00	
PAGATO		12.887.226,25	115.053.631,58	127.940.857,83	
RIM. PG.		25.822.845,00	25.961.969,00		
TOTALE		38.710.071,25	141.015.600,58	127.940.857,83	
EC/MSP		26.803.194,61	814.516,42	13.889.259,17	
RS31/12		51.784.814,00			
12.1 Ricerca di base e applicata (17.15)		INIZ.	65.513.265,86	131.829.215,00	131.829.215,00
		VARIAZ.		10.000.902,00	10.000.902,00
	P. DEF.	65.513.265,86	141.830.117,00	141.830.117,00	
	PAGATO	12.887.226,25	115.053.631,58	127.940.857,83	
	RIM. PG.	25.822.845,00	25.961.969,00		
	TOTALE	38.710.071,25	141.015.600,58	127.940.857,83	
	EC/MSP	26.803.194,61	814.516,42	13.889.259,17	
	RS31/12	51.784.814,00			
	1. SERVIZI GENERALI DELLE PUBBLICHE AMMINISTRAZIONI	INIZ.		104.588.708,00	104.588.708,00
		VARIAZ.		10.000.902,00	10.000.902,00
P. DEF.			114.589.610,00	114.589.610,00	
PAGATO			113.773.568,58	113.773.568,58	
RIM. PG.			1.525,00		
TOTALE			113.775.093,58	113.773.568,58	
EC/MSP			814.516,42	816.041,42	
RS31/12		1.525,00			
1. 3. SERVIZI GENERALI		INIZ.		7.588.708,00	7.588.708,00
		VARIAZ.		902,00	902,00
	P. DEF.		7.589.610,00	7.589.610,00	
	PAGATO		7.588.085,00	7.588.085,00	
	RIM. PG.		1.525,00		
	TOTALE		7.589.610,00	7.588.085,00	
	EC/MSP			1.525,00	
	RS31/12	1.525,00			

25/05/2012

020/076/57

		CONTO CONSUNTIVO PER MISSIONE/PROGRAMMA/C.O.F.O.G.			
2011	MINISTERO DELL'ECONOMIA E DELLE FINANZE				
MISSIONE/PROGRAMMA/C.O.F.O.G.		RESIDUI	COMPETENZA	CASSA	
1. 3. 4. ALTRI SERVIZI	INIZ.		7.588.708,00	7.588.708,00	
	VARIAZ.		902,00	902,00	
	P. DEF.		7.589.610,00	7.589.610,00	
	PAGATO		7.588.085,00	7.588.085,00	
	RIM. PG.		1.525,00		
	TOTALE		7.589.610,00	7.588.085,00	
	EC/MSP			1.525,00	
	RS31/12	1.525,00			
	1. 4. RICERCA DI BASE	INIZ.		97.000.000,00	97.000.000,00
		VARIAZ.		10.000.000,00	10.000.000,00
P. DEF.			107.000.000,00	107.000.000,00	
PAGATO			106.185.483,58	106.185.483,58	
RIM. PG.					
TOTALE			106.185.483,58	106.185.483,58	
EC/MSP			814.516,42	814.516,42	
1. 4. 1. RICERCA DI BASE	INIZ.		97.000.000,00	97.000.000,00	
	VARIAZ.		10.000.000,00	10.000.000,00	
	P. DEF.		107.000.000,00	107.000.000,00	
	PAGATO		106.185.483,58	106.185.483,58	
	RIM. PG.				
	TOTALE		106.185.483,58	106.185.483,58	
	EC/MSP		814.516,42	814.516,42	
4. AFFARI ECONOMICI	INIZ.	65.513.265,86	27.240.507,00	27.240.507,00	
	VARIAZ.				
	P. DEF.	65.513.265,86	27.240.507,00	27.240.507,00	
	PAGATO	12.887.226,25	1.280.063,00	14.167.289,25	
	RIM. PG.	25.822.845,00	25.960.444,00		
	TOTALE	38.710.071,25	27.240.507,00	14.167.289,25	
	EC/MSP	26.803.194,61		13.073.217,75	
RS31/12	51.783.289,00				
4. 8. RICERCA E SVILUPPO PER GLI AFFARI ECONOMICI	INIZ.	65.513.265,86	27.240.507,00	27.240.507,00	
	VARIAZ.				
	P. DEF.	65.513.265,86	27.240.507,00	27.240.507,00	
	PAGATO	12.887.226,25	1.280.063,00	14.167.289,25	
	RIM. PG.	25.822.845,00	25.960.444,00		
	TOTALE	38.710.071,25	27.240.507,00	14.167.289,25	
	EC/MSP	26.803.194,61		13.073.217,75	
RS31/12	51.783.289,00				

25/05/2012

020/076/58

CONTO CONSUNTIVO PER MISSIONE/PROGRAMMA/C.O.F.O.G.				
2011	MINISTERO DELL'ECONOMIA E DELLE FINANZE			
MISSIONE/PROGRAMMA/C.O.F.O.G.		RESIDUI	COMPETENZA	CASSA
4. 8. 1. RICERCA E SVILUPPO PER GLI AFFARI GENERALI ECONOMICI, COMMERCIALI E DEL LAVORO	INIZ.	65.375.666,86	25.822.845,00	25.822.845,00
	VARIAZ.			
	P. DEF.	65.375.666,86	25.822.845,00	25.822.845,00
	PAGATO	12.749.627,25		12.749.627,25
	RIM. PG.	25.822.845,00	25.822.845,00	
	TOTALE	38.572.472,25	25.822.845,00	12.749.627,25
	EC/MSP RS31/12	26.803.194,61 51.645.690,00		13.073.217,75
4. 8. 7. RICERCA E SVILUPPO PER ALTRI SETTORI	INIZ.	137.599,00	1.417.662,00	1.417.662,00
	VARIAZ.			
	P. DEF.	137.599,00	1.417.662,00	1.417.662,00
	PAGATO	137.599,00	1.280.063,00	1.417.662,00
	RIM. PG.		137.599,00	
	TOTALE	137.599,00	1.417.662,00	1.417.662,00
	EC/MSP RS31/12	137.599,00		
13 Sviluppo sostenibile e tutela del territorio e dell'ambiente (18)	INIZ.	69.551.226,99	58.991.768,00	58.991.768,00
	VARIAZ.		-571.056,00	-520.332,00
	P. DEF.	69.551.226,99	58.420.712,00	58.471.436,00
	PAGATO	11.334.908,94	19.923.533,34	31.258.442,28
	RIM. PG.	21.181.857,61	32.226.277,82	
	TOTALE	32.516.766,55	52.149.811,16	31.258.442,28
	EC/MSP RS31/12	37.034.460,44 53.408.135,43	6.270.900,84	27.212.993,72
13.2 Sostegno allo sviluppo sostenibile (18.14)	INIZ.	69.551.226,99	58.991.768,00	58.991.768,00
	VARIAZ.		-571.056,00	-520.332,00
	P. DEF.	69.551.226,99	58.420.712,00	58.471.436,00
	PAGATO	11.334.908,94	19.923.533,34	31.258.442,28
	RIM. PG.	21.181.857,61	32.226.277,82	
	TOTALE	32.516.766,55	52.149.811,16	31.258.442,28
	EC/MSP RS31/12	37.034.460,44 53.408.135,43	6.270.900,84	27.212.993,72
4. AFFARI ECONOMICI	INIZ.	6.270.979,82	5.000.000,00	5.000.000,00
	VARIAZ.		-478.106,00	-427.382,00
	P. DEF.	6.270.979,82	4.521.894,00	4.572.618,00
	PAGATO	514.424,20	4.034.235,12	4.548.659,32
	RIM. PG.			
	TOTALE	514.424,20	4.034.235,12	4.548.659,32
	EC/MSP RS31/12	5.756.555,62	487.658,88	23.958,68

25/05/2012

020/076/59

CONTO CONSUNTIVO PER MISSIONE/PROGRAMMA/C.O.F.O.G.				
2011	MINISTERO DELL'ECONOMIA E DELLE FINANZE			
MISSIONE/PROGRAMMA/C.O.F.O.G.		RESIDUI	COMPETENZA	CASSA
4. 3. COMBUSTIBILI ED ENERGIA	INIZ.	5.556.939,43	5.000.000,00	5.000.000,00
	VARIAZ.		-478.106,00	-469.106,00
	P. DEF.	5.556.939,43	4.521.894,00	4.530.894,00
	PAGATO	472.700,71	4.034.235,12	4.506.935,83
	RIM. PG.			
	TOTALE	472.700,71	4.034.235,12	4.506.935,83
	EC/MSP RS31/12	5.084.238,72	487.658,88	23.958,17
4. 3. 2. PETROLIO E GAS NATURALI	INIZ.	5.556.939,43	5.000.000,00	5.000.000,00
	VARIAZ.		-478.106,00	-469.106,00
	P. DEF.	5.556.939,43	4.521.894,00	4.530.894,00
	PAGATO	472.700,71	4.034.235,12	4.506.935,83
	RIM. PG.			
	TOTALE	472.700,71	4.034.235,12	4.506.935,83
	EC/MSP RS31/12	5.084.238,72	487.658,88	23.958,17
4. 8. RICERCA E SVILUPPO PER GLI AFFARI ECONOMICI	INIZ.	714.040,39		
	VARIAZ.			41.724,00
	P. DEF.	714.040,39		41.724,00
	PAGATO	41.723,49		41.723,49
	RIM. PG.			
	TOTALE	41.723,49		41.723,49
	EC/MSP RS31/12	672.316,90		0,51
4. 8. 7. RICERCA E SVILUPPO PER ALTRI SETTORI	INIZ.	714.040,39		
	VARIAZ.			41.724,00
	P. DEF.	714.040,39		41.724,00
	PAGATO	41.723,49		41.723,49
	RIM. PG.			
	TOTALE	41.723,49		41.723,49
	EC/MSP RS31/12	672.316,90		0,51
5. PROTEZIONE DELL'AMBIENTE	INIZ.		6.477.734,00	6.477.734,00
	VARIAZ.		-92.950,00	-92.950,00
	P. DEF.		6.384.784,00	6.384.784,00
	PAGATO		2.499.161,42	2.499.161,42
	RIM. PG.			
	TOTALE		2.499.161,42	2.499.161,42
	EC/MSP RS31/12		3.885.622,58	3.885.622,58

CONTO CONSUNTIVO PER MISSIONE/PROGRAMMA/C.O.F.O.G.				
2011	MINISTERO DELL'ECONOMIA E DELLE FINANZE			
MISSIONE/PROGRAMMA/C.O.F.O.G.		RESIDUI	COMPETENZA	CASSA
5. 3. RIDUZIONE DELL'INQUINAMENTO	INIZ.		5.577.734,00	5.577.734,00
	VARIAZ.			
	P. DEF.		5.577.734,00	5.577.734,00
	PAGATO		1.692.111,42	1.692.111,42
	RIM. PG.			
	TOTALE		1.692.111,42	1.692.111,42
	EC/MSP RS31/12		3.885.622,58	3.885.622,58
5. 3. 1. RIDUZIONE DELL'INQUINAMENTO	INIZ.		5.577.734,00	5.577.734,00
	VARIAZ.			
	P. DEF.		5.577.734,00	5.577.734,00
	PAGATO		1.692.111,42	1.692.111,42
	RIM. PG.			
	TOTALE		1.692.111,42	1.692.111,42
	EC/MSP RS31/12		3.885.622,58	3.885.622,58
5. 5. RICERCA E SVILUPPO PER LA PROTEZIONE DELL'AMBIENTE	INIZ.		900.000,00	900.000,00
	VARIAZ.		-92.950,00	-92.950,00
	P. DEF.		807.050,00	807.050,00
	PAGATO		807.050,00	807.050,00
	RIM. PG.			
	TOTALE		807.050,00	807.050,00
	EC/MSP RS31/12			
5. 5. 1. RICERCA E SVILUPPO PER LA PROTEZIONE DELL'AMBIENTE	INIZ.		900.000,00	900.000,00
	VARIAZ.		-92.950,00	-92.950,00
	P. DEF.		807.050,00	807.050,00
	PAGATO		807.050,00	807.050,00
	RIM. PG.			
	TOTALE		807.050,00	807.050,00
	EC/MSP RS31/12			
6. ABITAZIONI E ASSETTO TERRITORIALE	INIZ.	63.280.247,17	47.514.034,00	47.514.034,00
	VARIAZ.			
	P. DEF.	63.280.247,17	47.514.034,00	47.514.034,00
	PAGATO	10.820.484,74	13.390.136,80	24.210.621,54
	RIM. PG.	21.181.857,61	32.226.277,02	
	TOTALE	32.002.342,35	45.616.414,62	24.210.621,54
	EC/MSP RS31/12	31.277.904,82 53.408.135,43	1.897.619,38	23.303.412,46

25/05/2012

020/076/61

		CONTO CONSUNTIVO PER MISSIONE/PROGRAMMA/C.O.F.O.G			
2011	MINISTERO DELL'ECONOMIA E DELLE FINANZE				
MISSIONE/PROGRAMMA/C.O.F.O.G.		RESIDUI	COMPETENZA	CASSA	
6. 1. SVILUPPO DELLE ABITAZIONI	INIZ.	26.576.765,00			
	VARIAZ.				
	P. DEF.	26.576.765,00			
	PAGATO				
	RIM. PG.				
	TOTALE				
	EC/MSP	26.576.765,00			
	RS31/12				
	6. 1. 1. SVILUPPO DELLE ABITAZIONI	INIZ.	26.576.765,00		
		VARIAZ.			
P. DEF.		26.576.765,00			
PAGATO					
RIM. PG.					
TOTALE					
EC/MSP		26.576.765,00			
RS31/12					
6. 3. APPROVVIGIONAMENTO IDRICO		INIZ.	36.703.482,17	47.514.034,00	47.514.034,00
		VARIAZ.			
	P. DEF.	36.703.482,17	47.514.034,00	47.514.034,00	
	PAGATO	10.820.484,74	13.390.136,80	24.210.621,54	
	RIM. PG.	21.181.857,61	32.226.277,82		
	TOTALE	32.002.342,35	45.616.414,62	24.210.621,54	
	EC/MSP	4.701.139,82	1.897.619,38	23.303.412,46	
	RS31/12	53.408.135,43			
	6. 3. 1. APPROVVIGIONAMENTO IDRICO	INIZ.	36.703.482,17	47.514.034,00	47.514.034,00
		VARIAZ.			
P. DEF.		36.703.482,17	47.514.034,00	47.514.034,00	
PAGATO		10.820.484,74	13.390.136,80	24.210.621,54	
RIM. PG.		21.181.857,61	32.226.277,82		
TOTALE		32.002.342,35	45.616.414,62	24.210.621,54	
EC/MSP		4.701.139,82	1.897.619,38	23.303.412,46	
RS31/12		53.408.135,43			
14 Casa e assetto urbanistico (19)		INIZ.	19.000.000,00	197.521.681,00	197.521.681,00
		VARIAZ.			16.587.837,00
	P. DEF.	19.000.000,00	197.521.681,00	214.109.518,00	
	PAGATO	18.587.837,00	194.124.531,35	212.712.368,35	
	RIM. PG.		2.951.460,11		
	TOTALE	18.587.837,00	197.075.991,46	212.712.368,35	
	EC/MSP	412.163,00	445.689,54	1.397.149,65	
	RS31/12	2.951.460,11			



25/05/2012

020/076/62

		CONTO CONSUNTIVO PER MISSIONE/PROGRAMMA/C.O.F.O.G.		
2011	MINISTERO DELL'ECONOMIA E DELLE FINANZE			
MISSIONE/PROGRAMMA/C.O.F.O.G.		RESIDUI	COMPETENZA	CASSA
14.1 Edilizia abitativa e politiche territoriali (19.1)	INIZ.	19.000.000,00	197.521.681,00	197.521.681,00
	VARIAZ.			16.587.837,00
	P. DEF.	19.000.000,00	197.521.681,00	214.109.518,00
	PAGATO	18.587.837,00	194.124.531,35	212.712.368,35
	RIM. PG.		2.951.460,11	
	TOTALE	18.587.837,00	197.075.991,46	212.712.368,35
	EC/MSP	412.163,00	445.689,54	1.397.149,65
	RS31/12	2.951.460,11		
6. ABITAZIONI E ASSETTO TERRITORIALE	INIZ.	15.000.000,00	18.521.681,00	18.521.681,00
	VARIAZ.			15.000.000,00
	P. DEF.	15.000.000,00	18.521.681,00	33.521.681,00
	PAGATO	15.000.000,00	18.075.991,46	33.075.991,46
	RIM. PG.			
	TOTALE	15.000.000,00	18.075.991,46	33.075.991,46
	EC/MSP		445.689,54	445.689,54
	RS31/12			
6. 1. SVILUPPO DELLE ABITAZIONI	INIZ.	15.000.000,00	18.521.681,00	18.521.681,00
	VARIAZ.			15.000.000,00
	P. DEF.	15.000.000,00	18.521.681,00	33.521.681,00
	PAGATO	15.000.000,00	18.075.991,46	33.075.991,46
	RIM. PG.			
	TOTALE	15.000.000,00	18.075.991,46	33.075.991,46
	EC/MSP		445.689,54	445.689,54
	RS31/12			
6. 1. 1. SVILUPPO DELLE ABITAZIONI	INIZ.	15.000.000,00	18.521.681,00	18.521.681,00
	VARIAZ.			15.000.000,00
	P. DEF.	15.000.000,00	18.521.681,00	33.521.681,00
	PAGATO	15.000.000,00	18.075.991,46	33.075.991,46
	RIM. PG.			
	TOTALE	15.000.000,00	18.075.991,46	33.075.991,46
	EC/MSP		445.689,54	445.689,54
	RS31/12			
10. PROTEZIONE SOCIALE	INIZ.	4.000.000,00	179.000.000,00	179.000.000,00
	VARIAZ.			1.587.837,00
	P. DEF.	4.000.000,00	179.000.000,00	180.587.837,00
	PAGATO	3.587.837,00	176.048.539,89	179.636.376,89
	RIM. PG.		2.951.460,11	
	TOTALE	3.587.837,00	179.000.000,00	179.636.376,89
	EC/MSP	412.163,00		951.460,11
	RS31/12	2.951.460,11		

25/05/2012

020/076/63

CONTO CONSUNTIVO PER MISSIONE/PROGRAMMA/C.O.F.O.G.					
2011	MINISTERO DELL'ECONOMIA E DELLE FINANZE				
MISSIONE/PROGRAMMA/C.O.F.O.G.		RESIDUI	COMPETENZA	CASSA	
10. 9. PROTEZIONE SOCIALE NON ALTRIMENTI CLASSIFICABILE	INIZ.	4.000.000,00	179.000.000,00	179.000.000,00	
	VARIAZ.			1.587.837,00	
	P. DEF.	4.000.000,00	179.000.000,00	180.587.837,00	
	PAGATO	3.587.837,00	176.048.539,89	179.636.376,89	
	RIM. PG.		2.951.460,11		
	TOTALE	3.587.837,00	179.000.000,00	179.636.376,89	
	EC/MSP	412.163,00		951.460,11	
	RS31/12	2.951.460,11			
	10. 9. 1. PROTEZIONE SOCIALE NON ALTRIMENTI CLASSIFICABILE	INIZ.	4.000.000,00	179.000.000,00	179.000.000,00
		VARIAZ.			1.587.837,00
P. DEF.		4.000.000,00	179.000.000,00	180.587.837,00	
PAGATO		3.587.837,00	176.048.539,89	179.636.376,89	
RIM. PG.			2.951.460,11		
TOTALE		3.587.837,00	179.000.000,00	179.636.376,89	
EC/MSP		412.163,00		951.460,11	
RS31/12		2.951.460,11			
15 Tutela della salute (20)		INIZ.			
		VARIAZ.		23.899.554,00	23.899.554,00
	P. DEF.		23.899.554,00	23.899.554,00	
	PAGATO		23.899.554,00	23.899.554,00	
	RIM. PG.				
	TOTALE		23.899.554,00	23.899.554,00	
	EC/MSP				
	RS31/12				
	15.1 Programmazione sanitaria in materia di livelli essenziali di assistenza e assistenza in materia sanitaria umana (20.3)	INIZ.			
		VARIAZ.		23.899.554,00	23.899.554,00
P. DEF.			23.899.554,00	23.899.554,00	
PAGATO			23.899.554,00	23.899.554,00	
RIM. PG.					
TOTALE			23.899.554,00	23.899.554,00	
EC/MSP					
RS31/12					
7. SANITA'		INIZ.			
		VARIAZ.		23.899.554,00	23.899.554,00
	P. DEF.		23.899.554,00	23.899.554,00	
	PAGATO		23.899.554,00	23.899.554,00	
	RIM. PG.				
	TOTALE		23.899.554,00	23.899.554,00	
	EC/MSP				
	RS31/12				

25/05/2012

020/076/64

CONTO CONSUNTIVO PER MISSIONE/PROGRAMMA/C.O.F.O.G.				
2011	MINISTERO DELL'ECONOMIA E DELLE FINANZE			
MISSIONE/PROGRAMMA/C.O.F.O.G.		RESIDUI	COMPETENZA	CASSA
7. 6. SANITA' NON ALTRIMENTI CLASSIFICABILE	INIZ.			
	VARIAZ.		23.899.554,00	23.899.554,00
	P. DEF.		23.899.554,00	23.899.554,00
	PAGATO		23.899.554,00	23.899.554,00
	RIM. PG.			
	TOTALE		23.899.554,00	23.899.554,00
EC/MSP	RS31/12			
7. 6. 1. SANITA' NON ALTRIMENTI CLASSIFICABILE	INIZ.			
	VARIAZ.		23.899.554,00	23.899.554,00
	P. DEF.		23.899.554,00	23.899.554,00
	PAGATO		23.899.554,00	23.899.554,00
	RIM. PG.			
	TOTALE		23.899.554,00	23.899.554,00
EC/MSP	RS31/12			
16 Istruzione scolastica (22)	INIZ.	114.645.526,76	33.134.815,00	33.134.815,00
	VARIAZ.		-17.809.612,00	81.262.862,00
	P. DEF.	114.645.526,76	15.325.203,00	114.397.677,00
	PAGATO	112.969.364,64		112.969.364,64
	RIM. PG.	1.428.261,96	14.714.064,00	
	TOTALE	114.397.626,60	14.714.064,00	112.969.364,64
EC/MSP	RS31/12	247.900,16	611.139,00	1.428.312,36
		16.142.325,96		
16.1 Sostegno all'istruzione (22.10)	INIZ.	114.645.526,76	33.134.815,00	33.134.815,00
	VARIAZ.		-17.809.612,00	81.262.862,00
	P. DEF.	114.645.526,76	15.325.203,00	114.397.677,00
	PAGATO	112.969.364,64		112.969.364,64
	RIM. PG.	1.428.261,96	14.714.064,00	
	TOTALE	114.397.626,60	14.714.064,00	112.969.364,64
EC/MSP	RS31/12	247.900,16	611.139,00	1.428.312,36
		16.142.325,96		
9. ISTRUZIONE	INIZ.	114.645.526,76	33.134.815,00	33.134.815,00
	VARIAZ.		-17.809.612,00	81.262.862,00
	P. DEF.	114.645.526,76	15.325.203,00	114.397.677,00
	PAGATO	112.969.364,64		112.969.364,64
	RIM. PG.	1.428.261,96	14.714.064,00	
	TOTALE	114.397.626,60	14.714.064,00	112.969.364,64
EC/MSP	RS31/12	247.900,16	611.139,00	1.428.312,36
		16.142.325,96		

25/05/2012

020/076/65

		CONTO CONSUNTIVO PER MISSIONE/PROGRAMMA/C.O.F.O.G.		
2011	MINISTERO DELL'ECONOMIA E DELLE FINANZE			
MISSIONE/PROGRAMMA/C.O.F.O.G.		RESIDUI	COMPETENZA	CASSA
9. 2. ISTRUZIONE SECONDARIA	INIZ.	250.200,00		
	VARIAZ.			2.300,00
	P. DEF.	250.200,00		2.300,00
	PAGATO	2.300,00		2.300,00
	RIM. PG.			
	TOTALE	2.300,00		2.300,00
	EC/MSP RS31/12	247.900,00		
9. 2. 2. ISTRUZIONE SECONDARIA SUPERIORE	INIZ.	250.200,00		
	VARIAZ.			2.300,00
	P. DEF.	250.200,00		2.300,00
	PAGATO	2.300,00		2.300,00
	RIM. PG.			
	TOTALE	2.300,00		2.300,00
	EC/MSP RS31/12	247.900,00		
9. 8. ISTRUZIONE NON ALTRIMENTI CLASSIFICABILE	INIZ.	114.395.326,76	33.134.815,00	33.134.815,00
	VARIAZ.		-17.809.612,00	81.260.562,00
	P. DEF.	114.395.326,76	15.325.203,00	114.395.377,00
	PAGATO	112.967.064,64		112.967.064,64
	RIM. PG.	1.428.261,96	14.714.064,00	
	TOTALE	114.395.326,60	14.714.064,00	112.967.064,64
	EC/MSP RS31/12	0,16 16.142.325,96	611.139,00	1.428.312,36
9. 8. 3. ISTRUZIONE NON ALTRIMENTI CLASSIFICABILE	INIZ.	114.395.326,76	33.134.815,00	33.134.815,00
	VARIAZ.		-17.809.612,00	81.260.562,00
	P. DEF.	114.395.326,76	15.325.203,00	114.395.377,00
	PAGATO	112.967.064,64		112.967.064,64
	RIM. PG.	1.428.261,96	14.714.064,00	
	TOTALE	114.395.326,60	14.714.064,00	112.967.064,64
	EC/MSP RS31/12	0,16 16.142.325,96	611.139,00	1.428.312,36
17 Diritti sociali, politiche sociali e famiglia (24)	INIZ.	812.602.102,77	5.375.509.243,00	5.375.509.243,00
	VARIAZ.		341.648.126,00	427.014.714,00
	P. DEF.	812.602.102,77	5.717.157.369,00	5.802.523.957,00
	PAGATO	383.162.091,17	5.153.039.079,94	5.536.201.171,11
	RIM. PG.	238.283.654,69	366.192.569,72	
	TOTALE	621.445.745,86	5.519.231.649,66	5.536.201.171,11
	EC/MSP RS31/12	191.156.356,91 604.476.224,41	197.925.719,34	266.322.785,89

25/05/2012

020/076/66

CONTO CONSUNTIVO PER MISSIONE/PROGRAMMA/C.O.F.O.G.					
2011	MINISTERO DELL'ECONOMIA E DELLE FINANZE				
MISSIONE/PROGRAMMA/C.O.F.O.G.		RESIDUI	COMPETENZA	CASSA	
17.1 Protezione sociale per particolari categorie (24.5)	INIZ.	744.329.009,36	4.289.496.870,00	4.289.496.870,00	
	VARIAZ.		288.476.773,00	360.526.453,00	
	P. DEF.	744.329.009,36	4.577.973.643,00	4.650.023.323,00	
	PAGATO	361.729.808,08	4.224.231.574,85	4.585.961.382,93	
	RIM. PG.	220.098.588,93	311.081.242,25		
	TOTALE	581.828.397,01	4.535.312.817,10	4.585.961.382,93	
	EC/MSP	162.500.612,35	42.660.825,90	64.061.940,07	
	RS31/12	531.179.831,18			
	10. PROTEZIONE SOCIALE	INIZ.	744.329.009,36	4.289.496.870,00	4.289.496.870,00
		VARIAZ.		288.476.773,00	360.526.453,00
P. DEF.		744.329.009,36	4.577.973.643,00	4.650.023.323,00	
PAGATO		361.729.808,08	4.224.231.574,85	4.585.961.382,93	
RIM. PG.		220.098.588,93	311.081.242,25		
TOTALE		581.828.397,01	4.535.312.817,10	4.585.961.382,93	
EC/MSP		162.500.612,35	42.660.825,90	64.061.940,07	
RS31/12		531.179.831,18			
10. 1. MALATTIA E INVALIDITA'		INIZ.	1.740,90	25.504.004,00	25.504.004,00
		VARIAZ.		-93.362,00	-93.362,00
	P. DEF.	1.740,90	25.410.642,00	25.410.642,00	
	PAGATO		25.100.603,32	25.100.603,32	
	RIM. PG.				
	TOTALE		25.100.603,32	25.100.603,32	
	EC/MSP	1.740,90	310.038,68	310.038,68	
	RS31/12				
	10. 1. 2. INVALIDITA'	INIZ.	1.740,90	25.504.004,00	25.504.004,00
		VARIAZ.		-93.362,00	-93.362,00
P. DEF.		1.740,90	25.410.642,00	25.410.642,00	
PAGATO			25.100.603,32	25.100.603,32	
RIM. PG.					
TOTALE			25.100.603,32	25.100.603,32	
EC/MSP		1.740,90	310.038,68	310.038,68	
RS31/12					
10. 2. VECCHIAIA		INIZ.	410.118.372,40	4.197.720.850,00	4.197.720.850,00
		VARIAZ.		100.000.000,00	100.000.000,00
	P. DEF.	410.118.372,40	4.297.720.850,00	4.297.720.850,00	
	PAGATO	272.137.233,42	4.002.354.131,94	4.274.491.365,36	
	RIM. PG.	10.750,00	253.021.243,20		
	TOTALE	272.147.983,42	4.255.375.375,14	4.274.491.365,36	
	EC/MSP	137.970.388,98	42.345.474,86	23.229.484,64	
	RS31/12	253.031.993,20			

25/05/2012

020/076/67

CONTO CONSUNTIVO PER MISSIONE/PROGRAMMA/C.O.F.O.G.				
2011	MINISTERO DELL'ECONOMIA E DELLE FINANZE			
MISSIONE/PROGRAMMA/C.O.F.O.G.		RESIDUI	COMPETENZA	CASSA
10. 2. 1. VECCHIAIA	INIZ.	410.118.372,40	4.197.720.850,00	4.197.720.850,00
	VARIAZ.		100.000.000,00	100.000.000,00
	P. DEF.	410.118.372,40	4.297.720.850,00	4.297.720.850,00
	PAGATO	272.137.233,42	4.002.354.131,94	4.274.491.365,36
	RIM. PG.	10.750,00	253.021.243,20	
	TOTALE	272.147.983,42	4.255.375.375,14	4.274.491.365,36
	EC/MSP	137.970.388,98	42.345.474,86	23.229.484,64
	RS31/12	253.031.993,20		
10. 4. FAMIGLIA	INIZ.	1.000,00		
	VARIAZ.			
	P. DEF.	1.000,00		
	PAGATO			
	RIM. PG.	1.000,00		
	TOTALE	1.000,00		
10. 4. 1. FAMIGLIA	INIZ.	1.000,00		
	VARIAZ.			
	P. DEF.	1.000,00		
	PAGATO			
	RIM. PG.	1.000,00		
	TOTALE	1.000,00		
10. 7. ESCLUSIONE SOCIALE NON ALTRIMENTI CLASSIFICABILE	INIZ.	179.594.646,06	66.272.016,00	66.272.016,00
	VARIAZ.		23.139.742,00	95.189.422,00
	P. DEF.	179.594.646,06	89.411.758,00	161.461.438,00
	PAGATO	89.592.574,66	31.351.758,95	120.944.333,61
	RIM. PG.	65.473.588,93	58.059.999,05	
	TOTALE	155.066.163,59	89.411.758,00	120.944.333,61
	EC/MSP	24.528.482,47		40.517.104,39
	RS31/12	123.533.587,98		
10. 7. 1. ESCLUSIONE SOCIALE NON ALTRIMENTI CLASSIFICABILE	INIZ.	179.594.646,06	66.272.016,00	66.272.016,00
	VARIAZ.		23.139.742,00	95.189.422,00
	P. DEF.	179.594.646,06	89.411.758,00	161.461.438,00
	PAGATO	89.592.574,66	31.351.758,95	120.944.333,61
	RIM. PG.	65.473.588,93	58.059.999,05	
	TOTALE	155.066.163,59	89.411.758,00	120.944.333,61
	EC/MSP	24.528.482,47		40.517.104,39
	RS31/12	123.533.587,98		

25/05/2012

020/076/68

CONTO CONSUNTIVO PER MISSIONE/PROGRAMMA/C.O.F.O.G.				
2011	MINISTERO DELL'ECONOMIA E DELLE FINANZE			
MISSIONE/PROGRAMMA/C.O.F.O.G.		RESIDUI	COMPETENZA	CASSA
10. 9. PROTEZIONE SOCIALE NON ALTRIMENTI CLASSIFICABILE	INIZ.	154.613.250,00		
	VARIAZ.		165.430.393,00	165.430.393,00
	P. DEF.	154.613.250,00	165.430.393,00	165.430.393,00
	PAGATO		165.425.080,64	165.425.080,64
	RIM. PG.	154.613.250,00		
	TOTALE	154.613.250,00	165.425.080,64	165.425.080,64
	EC/MSP		5.312,36	5.312,36
	RS31/12	154.613.250,00		
10. 9. 1. PROTEZIONE SOCIALE NON ALTRIMENTI CLASSIFICABILE	INIZ.	154.613.250,00		
	VARIAZ.		165.430.393,00	165.430.393,00
	P. DEF.	154.613.250,00	165.430.393,00	165.430.393,00
	PAGATO		165.425.080,64	165.425.080,64
	RIM. PG.	154.613.250,00		
	TOTALE	154.613.250,00	165.425.080,64	165.425.080,64
	EC/MSP		5.312,36	5.312,36
	RS31/12	154.613.250,00		
17.2 Garanzia dei diritti dei cittadini (24.6)	INIZ.	46.200.483,53	83.556.867,00	83.556.867,00
	VARIAZ.		82.155.378,00	92.717.020,00
	P. DEF.	46.200.483,53	165.712.245,00	176.273.887,00
	PAGATO	17.615.515,75	84.948.635,15	102.564.150,90
	RIM. PG.	17.527.065,76	52.670.164,32	
	TOTALE	35.142.581,51	137.618.799,47	102.564.150,90
	EC/MSP	11.057.902,02	28.093.445,53	73.709.736,10
	RS31/12	70.197.230,08		
10. PROTEZIONE SOCIALE	INIZ.	46.200.483,53	83.556.867,00	83.556.867,00
	VARIAZ.		82.155.378,00	92.717.020,00
	P. DEF.	46.200.483,53	165.712.245,00	176.273.887,00
	PAGATO	17.615.515,75	84.948.635,15	102.564.150,90
	RIM. PG.	17.527.065,76	52.670.164,32	
	TOTALE	35.142.581,51	137.618.799,47	102.564.150,90
	EC/MSP	11.057.902,02	28.093.445,53	73.709.736,10
	RS31/12	70.197.230,08		
10. 1. MALATTIA E INVALIDITA'	INIZ.	11.455.701,22	14.285.050,40	14.285.050,40
	VARIAZ.			
	P. DEF.	11.455.701,22	14.285.050,40	14.285.050,40
	PAGATO	2.833.267,67	2.238.300,08	5.071.567,74
	RIM. PG.	5.990.684,40	7.509.942,97	
	TOTALE	8.823.952,06	9.748.243,04	5.071.567,74
	EC/MSP	2.631.749,15	4.536.807,36	9.213.482,66
	RS31/12	13.500.627,36		

25/05/2012

020/076/69

CONTO CONSUNTIVO PER MISSIONE/PROGRAMMA/C.O.F.O.G				
2011	MINISTERO DELL'ECONOMIA E DELLE FINANZE			
MISSIONE/PROGRAMMA/C.O.F.O.G.		RESIDUI	COMPETENZA	CASSA
10. 1. 2. INVALIDITA'	INIZ.	11.455.701,22	14.285.050,40	14.285.050,40
	VARIAZ.			
	P. DEF.	11.455.701,22	14.285.050,40	14.285.050,40
	PAGATO	2.833.267,67	2.238.300,08	5.071.567,74
	RIM. PG.	5.990.684,40	7.509.942,97	
	TOTALE	8.823.952,06	9.748.243,04	5.071.567,74
	EC/MSP RS31/12	2.631.749,15 13.500.627,36	4.536.807,36	9.213.482,66
10. 7. ESCLUSIONE SOCIALE NON ALTRIMENTI CLASSIFICABILE	INIZ.	10.292.359,32	32.061.404,00	32.061.404,00
	VARIAZ.		76.561.585,00	86.850.823,00
	P. DEF.	10.292.359,32	108.622.989,00	118.912.227,00
	PAGATO	10.287.461,11	67.645.668,94	77.933.130,05
	RIM. PG.	1,81	40.738.371,64	
	TOTALE	10.287.462,92	108.384.040,58	77.933.130,05
	EC/MSP RS31/12	4.896,40 40.738.373,45	238.948,42	40.979.096,95
10. 7. 1. ESCLUSIONE SOCIALE NON ALTRIMENTI CLASSIFICABILE	INIZ.	10.292.359,32	32.061.404,00	32.061.404,00
	VARIAZ.		76.561.585,00	86.850.823,00
	P. DEF.	10.292.359,32	108.622.989,00	118.912.227,00
	PAGATO	10.287.461,11	67.645.668,94	77.933.130,05
	RIM. PG.	1,81	40.738.371,64	
	TOTALE	10.287.462,92	108.384.040,58	77.933.130,05
	EC/MSP RS31/12	4.896,40 40.738.373,45	238.948,42	40.979.096,95
10. 9. PROTEZIONE SOCIALE NON ALTRIMENTI CLASSIFICABILE	INIZ.	24.452.423,00	37.210.412,60	37.210.412,60
	VARIAZ.		5.593.793,00	5.866.197,00
	P. DEF.	24.452.423,00	42.804.205,60	43.076.609,60
	PAGATO	4.494.786,98	15.064.666,13	19.559.453,11
	RIM. PG.	11.536.379,55	4.421.849,72	
	TOTALE	16.031.166,53	19.486.515,85	19.559.453,11
	EC/MSP RS31/12	8.421.256,47 15.958.229,27	23.317.689,75	23.517.156,49
10. 9. 1. PROTEZIONE SOCIALE NON ALTRIMENTI CLASSIFICABILE	INIZ.	24.452.423,00	37.210.412,60	37.210.412,60
	VARIAZ.		5.593.793,00	5.866.197,00
	P. DEF.	24.452.423,00	42.804.205,60	43.076.609,60
	PAGATO	4.494.786,98	15.064.666,13	19.559.453,11
	RIM. PG.	11.536.379,55	4.421.849,72	
	TOTALE	16.031.166,53	19.486.515,85	19.559.453,11
	EC/MSP RS31/12	8.421.256,47 15.958.229,27	23.317.689,75	23.517.156,49



25/05/2012

020/076/70

CONTO CONSUNTIVO PER MISSIONE/PROGRAMMA/C.O.F.O.G.				
2011	MINISTERO DELL'ECONOMIA E DELLE FINANZE			
MISSIONE/PROGRAMMA/C.O.F.O.G.		RESIDUI	COMPETENZA	CASSA
17.3 Sostegno alla famiglia (24.7)	INIZ.		51.475.151,00	51.475.151,00
	VARIAZ.		-25.462.717,00	-25.462.717,00
	P. DEF.		26.012.434,00	26.012.434,00
	PAGATO		25.062.434,00	25.062.434,00
	RIM. PG.		950.000,00	
	TOTALE		26.012.434,00	25.062.434,00
	EC/MSP RS31/12	950.000,00		950.000,00
10. PROTEZIONE SOCIALE	INIZ.		51.475.151,00	51.475.151,00
	VARIAZ.		-25.462.717,00	-25.462.717,00
	P. DEF.		26.012.434,00	26.012.434,00
	PAGATO		25.062.434,00	25.062.434,00
	RIM. PG.		950.000,00	
	TOTALE		26.012.434,00	25.062.434,00
	EC/MSP RS31/12	950.000,00		950.000,00
10. 4. FAMIGLIA	INIZ.		51.475.151,00	51.475.151,00
	VARIAZ.		-26.412.717,00	-26.412.717,00
	P. DEF.		25.062.434,00	25.062.434,00
	PAGATO		25.062.434,00	25.062.434,00
	RIM. PG.			
	TOTALE		25.062.434,00	25.062.434,00
	EC/MSP RS31/12			
10. 4. 1. FAMIGLIA	INIZ.		51.475.151,00	51.475.151,00
	VARIAZ.		-26.412.717,00	-26.412.717,00
	P. DEF.		25.062.434,00	25.062.434,00
	PAGATO		25.062.434,00	25.062.434,00
	RIM. PG.			
	TOTALE		25.062.434,00	25.062.434,00
	EC/MSP RS31/12			
10. 9. PROTEZIONE SOCIALE NON ALTRIMENTI CLASSIFICABILE	INIZ.			
	VARIAZ.		950.000,00	950.000,00
	P. DEF.		950.000,00	950.000,00
	PAGATO			
	RIM. PG.		950.000,00	
	TOTALE		950.000,00	
	EC/MSP RS31/12	950.000,00		950.000,00

25/05/2012

020/076/71

CONTO CONSUNTIVO PER MISSIONE/PROGRAMMA/C.O.F.O.G.				
2011	MINISTERO DELL'ECONOMIA E DELLE FINANZE			
MISSIONE/PROGRAMMA/C.O.F.O.G.		RESIDUI	COMPETENZA	CASSA
10. 9. 1. PROTEZIONE SOCIALE NON ALTRIMENTI CLASSIFICABILE	INIZ.			
	VARIAZ.		950.000,00	950.000,00
	P. DEF.		950.000,00	950.000,00
	PAGATO			
	RIM. PG.		950.000,00	
	TOTALE			950.000,00
	EC/MSP			950.000,00
	RS31/12	950.000,00		
17.4 Promozione e garanzia dei diritti e delle pari opportunita' (24.8)	INIZ.	2.424.047,00	27.575.632,00	27.575.632,00
	VARIAZ.		-2.516.244,00	-516.244,00
	P. DEF.	2.424.047,00	25.059.388,00	27.059.388,00
	PAGATO	2.424.047,00	24.226.252,00	26.650.299,00
	RIM. PG.		833.136,00	
	TOTALE	2.424.047,00	25.059.388,00	26.650.299,00
	EC/MSP			409.089,00
	RS31/12	833.136,00		
1. SERVIZI GENERALI DELLE PUBBLICHE AMMINISTRAZIONI	INIZ.	424.047,00	9.519.832,00	9.519.832,00
	VARIAZ.		305.638,00	305.638,00
	P. DEF.	424.047,00	9.825.470,00	9.825.470,00
	PAGATO	424.047,00	8.992.334,00	9.416.381,00
	RIM. PG.		833.136,00	
	TOTALE	424.047,00	9.825.470,00	9.416.381,00
	EC/MSP			409.089,00
	RS31/12	833.136,00		
1. 6. SERVIZI PUBBLICI GENERALI NON ALTRIMENTI CLASSIFICABILI	INIZ.	424.047,00	9.519.832,00	9.519.832,00
	VARIAZ.		305.638,00	305.638,00
	P. DEF.	424.047,00	9.825.470,00	9.825.470,00
	PAGATO	424.047,00	8.992.334,00	9.416.381,00
	RIM. PG.		833.136,00	
	TOTALE	424.047,00	9.825.470,00	9.416.381,00
	EC/MSP			409.089,00
	RS31/12	833.136,00		
1. 6. 1. SERVIZI PUBBLICI GENERALI NON ALTRIMENTI CLASSIFICABILI	INIZ.	424.047,00	9.519.832,00	9.519.832,00
	VARIAZ.		305.638,00	305.638,00
	P. DEF.	424.047,00	9.825.470,00	9.825.470,00
	PAGATO	424.047,00	8.992.334,00	9.416.381,00
	RIM. PG.		833.136,00	
	TOTALE	424.047,00	9.825.470,00	9.416.381,00
	EC/MSP			409.089,00
	RS31/12	833.136,00		

25/05/2012

020/076/72

CONTO CONSUNTIVO PER MISSIONE/PROGRAMMA/C.O.F.O.G.				
2011	MINISTERO DELL'ECONOMIA E DELLE FINANZE			
MISSIONE/PROGRAMMA/C.O.F.O.G.		RESIDUI	COMPETENZA	CASSA
4. AFFARI ECONOMICI	INIZ.	2.000.000,00	18.055.800,00	18.055.800,00
	VARIAZ.		-2.821.882,00	-821.882,00
	P. DEF.	2.000.000,00	15.233.918,00	17.233.918,00
	PAGATO	2.000.000,00	15.233.918,00	17.233.918,00
	RIM. PG.			
	TOTALE	2.000.000,00	15.233.918,00	17.233.918,00
	EC/MSP RS31/12			
4. 1. AFFARI GENERALI ECONOMICI, COMMERCIALI E DEL LAVORO	INIZ.	2.000.000,00	18.055.800,00	18.055.800,00
	VARIAZ.		-2.821.882,00	-821.882,00
	P. DEF.	2.000.000,00	15.233.918,00	17.233.918,00
	PAGATO	2.000.000,00	15.233.918,00	17.233.918,00
	RIM. PG.			
	TOTALE	2.000.000,00	15.233.918,00	17.233.918,00
	EC/MSP RS31/12			
4. 1. 2. AFFARI GENERALI DEL LAVORO	INIZ.	2.000.000,00	18.055.800,00	18.055.800,00
	VARIAZ.		-2.821.882,00	-821.882,00
	P. DEF.	2.000.000,00	15.233.918,00	17.233.918,00
	PAGATO	2.000.000,00	15.233.918,00	17.233.918,00
	RIM. PG.			
	TOTALE	2.000.000,00	15.233.918,00	17.233.918,00
	EC/MSP RS31/12			
17.5 Lotta alle dipendenze (24.4)	INIZ.		10.297.124,00	10.297.124,00
	VARIAZ.		-1.063.450,00	-1.063.450,00
	P. DEF.		9.233.674,00	9.233.674,00
	PAGATO		9.233.674,00	9.233.674,00
	RIM. PG.			
	TOTALE		9.233.674,00	9.233.674,00
	EC/MSP RS31/12			
10. PROTEZIONE SOCIALE	INIZ.		10.297.124,00	10.297.124,00
	VARIAZ.		-1.063.450,00	-1.063.450,00
	P. DEF.		9.233.674,00	9.233.674,00
	PAGATO		9.233.674,00	9.233.674,00
	RIM. PG.			
	TOTALE		9.233.674,00	9.233.674,00
	EC/MSP RS31/12			

25/05/2012

020/076/73

CONTO CONSUNTIVO PER MISSIONE/PROGRAMMA/C.O.F.O.G.				
2011	MINISTERO DELL'ECONOMIA E DELLE FINANZE			
MISSIONE/PROGRAMMA/C.O.F.O.G.		RESIDUI	COMPETENZA	CASSA
10. 7. ESCLUSIONE SOCIALE NON ALTRIMENTI CLASSIFICABILE	INIZ.		10.297.124,00	10.297.124,00
	VARIAZ.		-1.063.450,00	-1.063.450,00
	P. DEF.		9.233.674,00	9.233.674,00
	PAGATO		9.233.674,00	9.233.674,00
	RIM. PG.			
	TOTALE		9.233.674,00	9.233.674,00
	EC/MSP RS31/12			
10. 7. 1. ESCLUSIONE SOCIALE NON ALTRIMENTI CLASSIFICABILE	INIZ.		10.297.124,00	10.297.124,00
	VARIAZ.		-1.063.450,00	-1.063.450,00
	P. DEF.		9.233.674,00	9.233.674,00
	PAGATO		9.233.674,00	9.233.674,00
	RIM. PG.			
	TOTALE		9.233.674,00	9.233.674,00
	EC/MSP RS31/12			
17.6 Sostegno in favore di pensionati di guerra ed assimilati, perseguitati politici e razziali (24.11)	INIZ.	19.648.562,88	913.107.599,00	913.107.599,00
	VARIAZ.		58.386,00	813.652,00
	P. DEF.	19.648.562,88	913.165.985,00	913.921.251,00
	PAGATO	1.392.720,34	785.336.509,94	786.729.230,28
	RIM. PG.	658.000,00	658.027,15	
	TOTALE	2.050.720,34	785.994.537,09	786.729.230,28
	EC/MSP RS31/12	17.597.842,54 1.316.027,15	127.171.447,91	127.192.020,72
10. PROTEZIONE SOCIALE	INIZ.	19.648.562,88	913.107.599,00	913.107.599,00
	VARIAZ.		58.386,00	813.652,00
	P. DEF.	19.648.562,88	913.165.985,00	913.921.251,00
	PAGATO	1.392.720,34	785.336.509,94	786.729.230,28
	RIM. PG.	658.000,00	658.027,15	
	TOTALE	2.050.720,34	785.994.537,09	786.729.230,28
	EC/MSP RS31/12	17.597.842,54 1.316.027,15	127.171.447,91	127.192.020,72
10. 1. MALATTIA E INVALIDITA'	INIZ.	19.434.917,61	851.407.599,00	851.407.599,00
	VARIAZ.			755.266,00
	P. DEF.	19.434.917,61	851.407.599,00	852.162.865,00
	PAGATO	1.392.695,00	732.691.009,16	734.083.704,16
	RIM. PG.	658.000,00	658.000,00	
	TOTALE	2.050.695,00	733.349.009,16	734.083.704,16
	EC/MSP RS31/12	17.384.222,61 1.316.000,00	118.058.589,84	118.079.160,84



25/05/2012

020/076/75

CONTO CONSUNTIVO PER MISSIONE/PROGRAMMA/C.O.F.O.G.				
2011	MINISTERO DELL'ECONOMIA E DELLE FINANZE			
MISSIONE/PROGRAMMA/C.O.F.O.G.		RESIDUI	COMPETENZA	CASSA
10. 7. ESCLUSIONE SOCIALE NON ALTRIMENTI CLASSIFICABILE	INIZ.	25,34	61.700.000,00	61.700.000,00
	VARIAZ.			
	P. DEF.	25,34	61.700.000,00	61.700.000,00
	PAGATO	25,34	52.587.114,93	52.587.140,27
	RIM. PG.		27,15	
	TOTALE	25,34	52.587.142,08	52.587.140,27
	EC/MSP RS31/12			9.112.857,92 9.112.859,73
10. 7. 1. ESCLUSIONE SOCIALE NON ALTRIMENTI CLASSIFICABILE	INIZ.	25,34	61.700.000,00	61.700.000,00
	VARIAZ.			
	P. DEF.	25,34	61.700.000,00	61.700.000,00
	PAGATO	25,34	52.587.114,93	52.587.140,27
	RIM. PG.		27,15	
	TOTALE	25,34	52.587.142,08	52.587.140,27
	EC/MSP RS31/12			9.112.857,92 9.112.859,73
18 Politiche previdenziali (25)	INIZ.	677.652.090,75	21.083.439.095,00	21.083.439.095,00
	VARIAZ.		-44.011.693,00	25.529.644,00
	P. DEF.	677.652.090,75	21.039.427.402,00	21.108.968.739,00
	PAGATO	454.524.134,96	20.441.631.585,52	20.896.155.720,48
	RIM. PG.	98.949.500,00	481.424.930,50	
	TOTALE	553.473.634,96	20.923.056.516,02	20.896.155.720,48
	EC/MSP RS31/12			124.178.455,79 580.374.430,50 212.813.018,52
18.1 Previdenza obbligatoria e complementare, sicurezza sociale - trasferimenti agli enti ed organismi interessati (25.2)	INIZ.	677.652.090,75	21.083.439.095,00	21.083.439.095,00
	VARIAZ.		-44.011.693,00	25.529.644,00
	P. DEF.	677.652.090,75	21.039.427.402,00	21.108.968.739,00
	PAGATO	454.524.134,96	20.441.631.585,52	20.896.155.720,48
	RIM. PG.	98.949.500,00	481.424.930,50	
	TOTALE	553.473.634,96	20.923.056.516,02	20.896.155.720,48
	EC/MSP RS31/12			124.178.455,79 580.374.430,50 212.813.018,52
10. PROTEZIONE SOCIALE	INIZ.	677.652.090,75	21.083.439.095,00	21.083.439.095,00
	VARIAZ.		-44.011.693,00	25.529.644,00
	P. DEF.	677.652.090,75	21.039.427.402,00	21.108.968.739,00
	PAGATO	454.524.134,96	20.441.631.585,52	20.896.155.720,48
	RIM. PG.	98.949.500,00	481.424.930,50	
	TOTALE	553.473.634,96	20.923.056.516,02	20.896.155.720,48
	EC/MSP RS31/12			124.178.455,79 580.374.430,50 212.813.018,52

25/05/2012

020/076/76

		CONTO CONSUNTIVO PER MISSIONE/PROGRAMMA/C.O.F.O.G.		
2011		MINISTERO DELL'ECONOMIA E DELLE FINANZE		
MISSIONE/PROGRAMMA/C.O.F.O.G.		RESIDUI	COMPETENZA	CASSA
10. 2. VECCHIAIA	INIZ.	677.652.090,75	21.083.439.095,00	21.083.439.095,00
	VARIAZ.		-44.011.693,00	25.529.644,00
	P. DEF.	677.652.090,75	21.039.427.402,00	21.108.968.739,00
	PAGATO	454.524.134,96	20.441.631.585,52	20.896.155.720,48
	RIM. PG.	98.949.500,00	481.424.930,50	
	TOTALE	553.473.634,96	20.923.056.516,02	20.896.155.720,48
	EC/MSP	124.178.455,79	116.370.885,98	212.813.018,52
	RS31/12	580.374.430,50		
10. 2. 1. VECCHIAIA	INIZ.	677.652.090,75	21.083.439.095,00	21.083.439.095,00
	VARIAZ.		-44.011.693,00	25.529.644,00
	P. DEF.	677.652.090,75	21.039.427.402,00	21.108.968.739,00
	PAGATO	454.524.134,96	20.441.631.585,52	20.896.155.720,48
	RIM. PG.	98.949.500,00	481.424.930,50	
	TOTALE	553.473.634,96	20.923.056.516,02	20.896.155.720,48
	EC/MSP	124.178.455,79	116.370.885,98	212.813.018,52
	RS31/12	580.374.430,50		
19 Politiche per il lavoro (26)	INIZ.		5.827.000,00	5.827.000,00
	VARIAZ.		21.442,00	21.442,00
	P. DEF.		5.848.442,00	5.848.442,00
	PAGATO		5.846.953,22	5.846.953,22
	RIM. PG.			
	TOTALE		5.846.953,22	5.846.953,22
	EC/MSP		1.488,78	1.488,78
	RS31/12			
19.1 Infortuni sul lavoro (26.2)	INIZ.		5.827.000,00	5.827.000,00
	VARIAZ.		21.442,00	21.442,00
	P. DEF.		5.848.442,00	5.848.442,00
	PAGATO		5.846.953,22	5.846.953,22
	RIM. PG.			
	TOTALE		5.846.953,22	5.846.953,22
	EC/MSP		1.488,78	1.488,78
	RS31/12			
10. PROTEZIONE SOCIALE	INIZ.		5.827.000,00	5.827.000,00
	VARIAZ.		21.442,00	21.442,00
	P. DEF.		5.848.442,00	5.848.442,00
	PAGATO		5.846.953,22	5.846.953,22
	RIM. PG.			
	TOTALE		5.846.953,22	5.846.953,22
	EC/MSP		1.488,78	1.488,78
	RS31/12			

25/05/2012

020/076/77

CONTO CONSUNTIVO PER MISSIONE/PROGRAMMA/C.O.F.O.G.				
2011	MINISTERO DELL'ECONOMIA E DELLE FINANZE			
MISSIONE/PROGRAMMA/C.O.F.O.G.		RESIDUI	COMPETENZA	CASSA
10. 1. MALATTIA E INVALIDITA'	INIZ.		5.827.000,00	5.827.000,00
	VARIAZ.		21.442,00	21.442,00
	P. DEF.		5.848.442,00	5.848.442,00
	PAGATO		5.846.953,22	5.846.953,22
	RIM. PG.			
	TOTALE		5.846.953,22	5.846.953,22
	EC/MSP RS31/12		1.488,78	1.488,78
10. 1. 2. INVALIDITA'	INIZ.		5.827.000,00	5.827.000,00
	VARIAZ.		21.442,00	21.442,00
	P. DEF.		5.848.442,00	5.848.442,00
	PAGATO		5.846.953,22	5.846.953,22
	RIM. PG.			
	TOTALE		5.846.953,22	5.846.953,22
	EC/MSP RS31/12		1.488,78	1.488,78
20 Immigrazione, accoglienza e garanzia dei diritti (27)	INIZ.	3.676.993,00	1.110.549.599,00	1.110.549.599,00
	VARIAZ.		33.156.225,00	36.833.218,00
	P. DEF.	3.676.993,00	1.143.705.824,00	1.147.382.817,00
	PAGATO	3.676.993,00	1.143.705.823,33	1.147.382.816,33
	RIM. PG.			
	TOTALE	3.676.993,00	1.143.705.823,33	1.147.382.816,33
	EC/MSP RS31/12		0,67	0,67
20.2 Rapporti con le confessioni religiose (27.7)	INIZ.	3.676.993,00	1.110.549.599,00	1.110.549.599,00
	VARIAZ.		33.156.225,00	36.833.218,00
	P. DEF.	3.676.993,00	1.143.705.824,00	1.147.382.817,00
	PAGATO	3.676.993,00	1.143.705.823,33	1.147.382.816,33
	RIM. PG.			
	TOTALE	3.676.993,00	1.143.705.823,33	1.147.382.816,33
	EC/MSP RS31/12		0,67	0,67
8. ATTIVITA' RICREATIVE, CULTURALI E DI CULTO	INIZ.	3.676.993,00	1.110.549.599,00	1.110.549.599,00
	VARIAZ.		33.156.225,00	36.833.218,00
	P. DEF.	3.676.993,00	1.143.705.824,00	1.147.382.817,00
	PAGATO	3.676.993,00	1.143.705.823,33	1.147.382.816,33
	RIM. PG.			
	TOTALE	3.676.993,00	1.143.705.823,33	1.147.382.816,33
	EC/MSP RS31/12		0,67	0,67



25/05/2012

020/076/78

2011		CONTO CONSUNTIVO PER MISSIONE/PROGRAMMA/C.O.F.O.G.		
2011		MINISTERO DELL'ECONOMIA E DELLE FINANZE		
MISSIONE/PROGRAMMA/C.O.F.O.G.		RESIDUI	COMPETENZA	CASSA
8. 4. SERVIZI DI CULTO E ALTRI SERVIZI PER LE COMUNITA'	INIZ.	3.676.993,00	1.110.549.599,00	1.110.549.599,00
	VARIAZ.		33.156.225,00	36.833.218,00
	P. DEF.	3.676.993,00	1.143.705.824,00	1.147.382.817,00
	PAGATO	3.676.993,00	1.143.705.823,33	1.147.382.816,33
	RIM. PG.			
	TOTALE	3.676.993,00	1.143.705.823,33	1.147.382.816,33
	EC/MSP RS31/12		0,67	0,67
8. 4. 1. SERVIZI DI CULTO E ALTRI SERVIZI PER LE COMUNITA'	INIZ.	3.676.993,00	1.110.549.599,00	1.110.549.599,00
	VARIAZ.		33.156.225,00	36.833.218,00
	P. DEF.	3.676.993,00	1.143.705.824,00	1.147.382.817,00
	PAGATO	3.676.993,00	1.143.705.823,33	1.147.382.816,33
	RIM. PG.			
	TOTALE	3.676.993,00	1.143.705.823,33	1.147.382.816,33
	EC/MSP RS31/12		0,67	0,67
21 Organi costituzionali, a rilevanza costituzionale e Presidenza del Consiglio dei ministri (1)	INIZ.	532.702.037,97	2.986.688.186,00	2.986.688.186,00
	VARIAZ.	29.391.000,00	26.081.461,00	438.302.858,00
	P. DEF.	562.093.037,97	3.012.769.647,00	3.424.991.044,00
	PAGATO	555.714.426,97	2.853.474.863,02	3.409.189.289,99
	RIM. PG.	6.378.611,00	159.293.782,97	
	TOTALE	562.093.037,97	3.012.768.645,99	3.409.189.289,99
	EC/MSP RS31/12	165.672.393,97	1.001,01	15.801.754,01
21.1 Organi costituzionali (1.1)	INIZ.		1.984.012.190,00	1.984.012.190,00
	VARIAZ.		2.000.000,00	2.000.000,00
	P. DEF.		1.986.012.190,00	1.986.012.190,00
	PAGATO		1.986.011.188,99	1.986.011.188,99
	RIM. PG.			
	TOTALE		1.986.011.188,99	1.986.011.188,99
	EC/MSP RS31/12		1.001,01	1.001,01
1. SERVIZI GENERALI DELLE PUBBLICHE AMMINISTRAZIONI	INIZ.		1.984.012.190,00	1.984.012.190,00
	VARIAZ.		2.000.000,00	2.000.000,00
	P. DEF.		1.986.012.190,00	1.986.012.190,00
	PAGATO		1.986.011.188,99	1.986.011.188,99
	RIM. PG.			
	TOTALE		1.986.011.188,99	1.986.011.188,99
	EC/MSP RS31/12		1.001,01	1.001,01

25/05/2012

020/076/79

CONTO CONSUNTIVO PER MISSIONE/PROGRAMMA/C.O.F.O.G.				
2011	MINISTERO DELL'ECONOMIA E DELLE FINANZE			
MISSIONE/PROGRAMMA/C.O.F.O.G.		RESIDUI	COMPETENZA	CASSA
1. 1. ORGANI ESECUTIVI E LEGISLATIVI, ATTIVITA' FINANZIARIE E FISCALI E AFFARI ESTERI	INIZ.		1.801.628.721,00	1.801.628.721,00
	VARIAZ.			
	P. DEF.		1.801.628.721,00	1.801.628.721,00
	PAGATO		1.801.628.719,53	1.801.628.719,53
	RIM. PG.			
	TOTALE		1.801.628.719,53	1.801.628.719,53
	EC/MSP RS31/12			1,47
1. 1. 1. ORGANI ESECUTIVI E LEGISLATIVI	INIZ.		1.801.628.721,00	1.801.628.721,00
	VARIAZ.			
	P. DEF.		1.801.628.721,00	1.801.628.721,00
	PAGATO		1.801.628.719,53	1.801.628.719,53
	RIM. PG.			
	TOTALE		1.801.628.719,53	1.801.628.719,53
	EC/MSP RS31/12			1,47
1. 6. SERVIZI PUBBLICI GENERALI NON ALTRIMENTI CLASSIFICABILI	INIZ.		182.383.469,00	182.383.469,00
	VARIAZ.		2.000.000,00	2.000.000,00
	P. DEF.		184.383.469,00	184.383.469,00
	PAGATO		184.382.469,46	184.382.469,46
	RIM. PG.			
	TOTALE		184.382.469,46	184.382.469,46
	EC/MSP RS31/12			999,54
1. 6. 1. SERVIZI PUBBLICI GENERALI NON ALTRIMENTI CLASSIFICABILI	INIZ.		182.383.469,00	182.383.469,00
	VARIAZ.		2.000.000,00	2.000.000,00
	P. DEF.		184.383.469,00	184.383.469,00
	PAGATO		184.382.469,46	184.382.469,46
	RIM. PG.			
	TOTALE		184.382.469,46	184.382.469,46
	EC/MSP RS31/12			999,54
21.2 Organi a rilevanza costituzionale (1.2)	INIZ.	29.439.694,00	529.418.440,00	529.418.440,00
	VARIAZ.		31.686.114,00	59.470.336,00
	P. DEF.	29.439.694,00	561.104.554,00	588.888.776,00
	PAGATO	29.439.694,00	543.716.774,00	573.156.468,00
	RIM. PG.		17.387.780,00	
	TOTALE	29.439.694,00	561.104.554,00	573.156.468,00
	EC/MSP RS31/12		17.387.780,00	

25/05/2012

020/076/80

CONTO CONSUNTIVO PER MISSIONE/PROGRAMMA/C.O.F.O.G				
2011	MINISTERO DELL'ECONOMIA E DELLE FINANZE			
MISSIONE/PROGRAMMA/C.O.F.O.G.		RESIDUI	COMPETENZA	CASSA
1. SERVIZI GENERALI DELLE PUBBLICHE AMMINISTRAZIONI	INIZ.	29.439.694,00	529.418.440,00	529.418.440,00
	VARIAZ.		31.686.114,00	59.470.336,00
	P. DEF.	29.439.694,00	561.104.554,00	588.888.776,00
	PAGATO	29.439.694,00	543.716.774,00	573.156.468,00
	RIM. PG.		17.387.780,00	
	TOTALE	29.439.694,00	561.104.554,00	573.156.468,00
	EC/MSP RS31/12			15.732.308,00
1. 1. ORGANI ESECUTIVI E LEGISLATIVI, ATTIVITA' FINANZIARIE E FISCALI E AFFARI ESTERI	INIZ.	29.439.694,00	529.418.440,00	529.418.440,00
	VARIAZ.		31.686.114,00	59.470.336,00
	P. DEF.	29.439.694,00	561.104.554,00	588.888.776,00
	PAGATO	29.439.694,00	543.716.774,00	573.156.468,00
	RIM. PG.		17.387.780,00	
	TOTALE	29.439.694,00	561.104.554,00	573.156.468,00
	EC/MSP RS31/12			15.732.308,00
1. 1. 1. ORGANI ESECUTIVI E LEGISLATIVI	INIZ.	29.439.694,00	529.418.440,00	529.418.440,00
	VARIAZ.		31.686.114,00	59.470.336,00
	P. DEF.	29.439.694,00	561.104.554,00	588.888.776,00
	PAGATO	29.439.694,00	543.716.774,00	573.156.468,00
	RIM. PG.		17.387.780,00	
	TOTALE	29.439.694,00	561.104.554,00	573.156.468,00
	EC/MSP RS31/12			15.732.308,00
21.3 Presidenza del Consiglio dei Ministri (1.3)	INIZ.	503.262.343,97	473.257.556,00	473.257.556,00
	VARIAZ.	29.391.000,00	-7.604.653,00	376.832.522,00
	P. DEF.	532.653.343,97	465.652.903,00	850.090.078,00
	PAGATO	526.274.732,97	323.746.900,03	850.021.633,00
	RIM. PG.	6.378.611,00	141.906.002,97	
	TOTALE	532.653.343,97	465.652.903,00	850.021.633,00
	EC/MSP RS31/12			68.445,00
1. SERVIZI GENERALI DELLE PUBBLICHE AMMINISTRAZIONI	INIZ.	347.163.536,00	362.396.756,00	362.396.756,00
	VARIAZ.	29.391.000,00	3.879.639,00	308.270.639,00
	P. DEF.	376.554.536,00	366.276.395,00	670.667.395,00
	PAGATO	370.175.925,00	300.423.025,00	670.598.950,00
	RIM. PG.	6.378.611,00	65.853.370,00	
	TOTALE	376.554.536,00	366.276.395,00	670.598.950,00
	EC/MSP RS31/12			68.445,00
		72.231.981,00		

25/05/2012

020/076/81

CONTO CONSUNTIVO PER MISSIONE/PROGRAMMA/C.O.F.O.G					
2011	MINISTERO DELL'ECONOMIA E DELLE FINANZE				
MISSIONE/PROGRAMMA/C.O.F.O.G.		RESIDUI	COMPETENZA	CASSA	
1. 1. ORGANI ESECUTIVI E LEGISLATIVI, ATTIVITA' FINANZIARIE E FISCALI E AFFARI ESTERI	INIZ.	347.163.536,00	362.396.756,00	362.396.756,00	
	VARIAZ.	29.391.000,00	3.879.639,00	308.270.639,00	
	P. DEF.	376.554.536,00	366.276.395,00	670.667.395,00	
	PAGATO	370.175.925,00	300.423.025,00	670.598.950,00	
	RIM. PG.	6.378.611,00	65.853.370,00		
	TOTALE	376.554.536,00	366.276.395,00	670.598.950,00	
	EC/MSP			68.445,00	
	RS31/12	72.231.981,00			
	1. 1. 1. ORGANI ESECUTIVI E LEGISLATIVI	INIZ.	347.163.536,00	362.396.756,00	362.396.756,00
		VARIAZ.	29.391.000,00	3.879.639,00	308.270.639,00
P. DEF.		376.554.536,00	366.276.395,00	670.667.395,00	
PAGATO		370.175.925,00	300.423.025,00	670.598.950,00	
RIM. PG.		6.378.611,00	65.853.370,00		
TOTALE		376.554.536,00	366.276.395,00	670.598.950,00	
EC/MSP				68.445,00	
RS31/12		72.231.981,00			
10. PROTEZIONE SOCIALE		INIZ.	156.098.807,97	110.860.800,00	110.860.800,00
		VARIAZ.		-11.484.292,00	68.561.883,00
	P. DEF.	156.098.807,97	99.376.508,00	179.422.683,00	
	PAGATO	156.098.807,97	23.323.875,03	179.422.683,00	
	RIM. PG.		76.052.632,97		
	TOTALE	156.098.807,97	99.376.508,00	179.422.683,00	
	EC/MSP				
	RS31/12	76.052.632,97			
	10. 9. PROTEZIONE SOCIALE NON ALTRIMENTI CLASSIFICABILE	INIZ.	156.098.807,97	110.860.800,00	110.860.800,00
		VARIAZ.		-11.484.292,00	68.561.883,00
P. DEF.		156.098.807,97	99.376.508,00	179.422.683,00	
PAGATO		156.098.807,97	23.323.875,03	179.422.683,00	
RIM. PG.			76.052.632,97		
TOTALE		156.098.807,97	99.376.508,00	179.422.683,00	
EC/MSP					
RS31/12		76.052.632,97			
10. 9. 1. PROTEZIONE SOCIALE NON ALTRIMENTI CLASSIFICABILE		INIZ.	156.098.807,97	110.860.800,00	110.860.800,00
		VARIAZ.		-11.484.292,00	68.561.883,00
	P. DEF.	156.098.807,97	99.376.508,00	179.422.683,00	
	PAGATO	156.098.807,97	23.323.875,03	179.422.683,00	
	RIM. PG.		76.052.632,97		
	TOTALE	156.098.807,97	99.376.508,00	179.422.683,00	
	EC/MSP				
	RS31/12	76.052.632,97			

25/05/2012

020/076/82

CONTO CONSUNTIVO PER MISSIONE/PROGRAMMA/C.O.F.O.G.				
2011	MINISTERO DELL'ECONOMIA E DELLE FINANZE			
MISSIONE/PROGRAMMA/C.O.F.O.G.		RESIDUI	COMPETENZA	CASSA
22 Giovani e sport (30)	INIZ.	79.934.590,00	664.585.831,00	664.585.831,00
	VARIAZ.		1.897.139,00	59.427.729,00
	P. DEF.	79.934.590,00	666.482.970,00	724.013.560,00
	PAGATO	79.934.590,00	639.423.605,38	719.358.195,38
	RIM. PG.		22.404.252,00	
	TOTALE	79.934.590,00	661.827.857,38	719.358.195,38
	EC/MSP RS31/12	22.404.252,00	4.655.112,62	4.655.364,62
22.1Attivita' ricreative e sport (30.1)	INIZ.	79.934.590,00	651.520.054,00	651.520.054,00
	VARIAZ.		8.947.522,00	66.478.112,00
	P. DEF.	79.934.590,00	660.467.576,00	717.998.166,00
	PAGATO	79.934.590,00	633.408.463,38	713.343.053,38
	RIM. PG.		22.404.000,00	
	TOTALE	79.934.590,00	655.812.463,38	713.343.053,38
	EC/MSP RS31/12	22.404.000,00	4.655.112,62	4.655.112,62
8. ATTIVITA' RICREATIVE, CULTURALI E DI CULTO	INIZ.	79.934.590,00	651.520.054,00	651.520.054,00
	VARIAZ.		8.947.522,00	66.478.112,00
	P. DEF.	79.934.590,00	660.467.576,00	717.998.166,00
	PAGATO	79.934.590,00	633.408.463,38	713.343.053,38
	RIM. PG.		22.404.000,00	
	TOTALE	79.934.590,00	655.812.463,38	713.343.053,38
	EC/MSP RS31/12	22.404.000,00	4.655.112,62	4.655.112,62
8. 1. ATTIVITA' RICREATIVE	INIZ.	79.934.590,00	651.520.054,00	651.520.054,00
	VARIAZ.		8.947.522,00	66.478.112,00
	P. DEF.	79.934.590,00	660.467.576,00	717.998.166,00
	PAGATO	79.934.590,00	633.408.463,38	713.343.053,38
	RIM. PG.		22.404.000,00	
	TOTALE	79.934.590,00	655.812.463,38	713.343.053,38
	EC/MSP RS31/12	22.404.000,00	4.655.112,62	4.655.112,62
8. 1. 1. ATTIVITA' RICREATIVE	INIZ.	79.934.590,00	651.520.054,00	651.520.054,00
	VARIAZ.		8.947.522,00	66.478.112,00
	P. DEF.	79.934.590,00	660.467.576,00	717.998.166,00
	PAGATO	79.934.590,00	633.408.463,38	713.343.053,38
	RIM. PG.		22.404.000,00	
	TOTALE	79.934.590,00	655.812.463,38	713.343.053,38
	EC/MSP RS31/12	22.404.000,00	4.655.112,62	4.655.112,62

25/05/2012

020/076/83

CONTO CONSUNTIVO PER MISSIONE/PROGRAMMA/C.O.F.O.G.					
2011	MINISTERO DELL'ECONOMIA E DELLE FINANZE				
MISSIONE/PROGRAMMA/C.O.F.O.G.		RESIDUI	COMPETENZA	CASSA	
22.2 Incentivazione e sostegno alla gioventu' (30.2)	INIZ.		13.065.777,00	13.065.777,00	
	VARIAZ.		-7.050.383,00	-7.050.383,00	
	P. DEF.		6.015.394,00	6.015.394,00	
	PAGATO		6.015.142,00	6.015.142,00	
	RIM. PG.		252,00		
	TOTALE		6.015.394,00	6.015.142,00	
	EC/MSP			252,00	
	RS31/12	252,00			
	8. ATTIVITA' RICREATIVE, CULTURALI E DI CULTO	INIZ.		12.787.777,00	12.787.777,00
		VARIAZ.		-8.087.261,00	-8.087.261,00
P. DEF.			4.700.516,00	4.700.516,00	
PAGATO			4.700.516,00	4.700.516,00	
RIM. PG.					
TOTALE			4.700.516,00	4.700.516,00	
EC/MSP					
RS31/12					
8. 1. ATTIVITA' RICREATIVE		INIZ.		12.787.777,00	12.787.777,00
		VARIAZ.		-8.087.261,00	-8.087.261,00
	P. DEF.		4.700.516,00	4.700.516,00	
	PAGATO		4.700.516,00	4.700.516,00	
	RIM. PG.				
	TOTALE		4.700.516,00	4.700.516,00	
	EC/MSP				
	RS31/12				
	8. 1. 1. ATTIVITA' RICREATIVE	INIZ.		12.787.777,00	12.787.777,00
		VARIAZ.		-8.087.261,00	-8.087.261,00
P. DEF.			4.700.516,00	4.700.516,00	
PAGATO			4.700.516,00	4.700.516,00	
RIM. PG.					
TOTALE			4.700.516,00	4.700.516,00	
EC/MSP					
RS31/12					
10. PROTEZIONE SOCIALE		INIZ.		278.000,00	278.000,00
		VARIAZ.		1.036.878,00	1.036.878,00
	P. DEF.		1.314.878,00	1.314.878,00	
	PAGATO		1.314.626,00	1.314.626,00	
	RIM. PG.		252,00		
	TOTALE		1.314.878,00	1.314.626,00	
	EC/MSP			252,00	
	RS31/12	252,00			

25/05/2012

020/076/84

CONTO CONSUNTIVO PER MISSIONE/PROGRAMMA/C.O.F.O.G.				
2011	MINISTERO DELL'ECONOMIA E DELLE FINANZE			
MISSIONE/PROGRAMMA/C.O.F.O.G.		RESIDUI	COMPETENZA	CASSA
10. 9. PROTEZIONE SOCIALE NON ALTRIMENTI CLASSIFICABILE	INIZ.		278.000,00	278.000,00
	VARIAZ.		1.036.878,00	1.036.878,00
	P. DEF.		1.314.878,00	1.314.878,00
	PAGATO		1.314.626,00	1.314.626,00
	RIM. PG.		252,00	
	TOTALE		1.314.878,00	1.314.626,00
	EC/MSP RS31/12	252,00		252,00
10. 9. 1. PROTEZIONE SOCIALE NON ALTRIMENTI CLASSIFICABILE	INIZ.		278.000,00	278.000,00
	VARIAZ.		1.036.878,00	1.036.878,00
	P. DEF.		1.314.878,00	1.314.878,00
	PAGATO		1.314.626,00	1.314.626,00
	RIM. PG.		252,00	
	TOTALE		1.314.878,00	1.314.626,00
	EC/MSP RS31/12	252,00		252,00
23 Turismo (31)	INIZ.	360.444,00	36.654.993,00	36.654.993,00
	VARIAZ.		-5.522.347,00	-5.161.903,00
	P. DEF.	360.444,00	31.132.646,00	31.493.090,00
	PAGATO	360.444,00	31.104.757,00	31.465.201,00
	RIM. PG.		27.889,00	
	TOTALE	360.444,00	31.132.646,00	31.465.201,00
	EC/MSP RS31/12	27.889,00		27.889,00
23.1 Sviluppo e competitività del turismo (31.1)	INIZ.	360.444,00	36.654.993,00	36.654.993,00
	VARIAZ.		-5.522.347,00	-5.161.903,00
	P. DEF.	360.444,00	31.132.646,00	31.493.090,00
	PAGATO	360.444,00	31.104.757,00	31.465.201,00
	RIM. PG.		27.889,00	
	TOTALE	360.444,00	31.132.646,00	31.465.201,00
	EC/MSP RS31/12	27.889,00		27.889,00
4. AFFARI ECONOMICI	INIZ.	360.444,00	36.654.993,00	36.654.993,00
	VARIAZ.		-5.522.347,00	-5.161.903,00
	P. DEF.	360.444,00	31.132.646,00	31.493.090,00
	PAGATO	360.444,00	31.104.757,00	31.465.201,00
	RIM. PG.		27.889,00	
	TOTALE	360.444,00	31.132.646,00	31.465.201,00
	EC/MSP RS31/12	27.889,00		27.889,00

25/05/2012

020/076/85

CONTO CONSUNTIVO PER MISSIONE/PROGRAMMA/C.O.F.O.G.					
2011	MINISTERO DELL'ECONOMIA E DELLE FINANZE				
MISSIONE/PROGRAMMA/C.O.F.O.G.		RESIDUI	COMPETENZA	CASSA	
4. 7. ALTRI SETTORI	INIZ.	360.444,00	36.654.993,00	36.654.993,00	
	VARIAZ.		-5.522.347,00	-5.161.903,00	
	P. DEF.	360.444,00	31.132.646,00	31.493.090,00	
	PAGATO	360.444,00	31.104.757,00	31.465.201,00	
	RIM. PG.		27.889,00		
	TOTALE	360.444,00	31.132.646,00	31.465.201,00	
	EC/MSP			27.889,00	
	RS31/12	27.889,00			
	4. 7. 3. TURISMO	INIZ.	360.444,00	36.654.993,00	36.654.993,00
		VARIAZ.		-5.522.347,00	-5.161.903,00
P. DEF.		360.444,00	31.132.646,00	31.493.090,00	
PAGATO		360.444,00	31.104.757,00	31.465.201,00	
RIM. PG.			27.889,00		
TOTALE		360.444,00	31.132.646,00	31.465.201,00	
EC/MSP				27.889,00	
RS31/12		27.889,00			
24 Servizi istituzionali e generali delle amministrazioni pubbliche (32)		INIZ.	1.020.554.351,62	926.990.669,00	928.617.157,00
		VARIAZ.		175.390.215,00	433.561.874,00
	P. DEF.	1.020.554.351,62	1.102.380.884,00	1.362.179.031,00	
	PAGATO	222.757.816,01	938.182.244,77	1.160.940.060,78	
	RIM. PG.	790.100.830,67	133.645.562,29		
	TOTALE	1.012.858.646,68	1.071.827.807,06	1.160.940.060,78	
	EC/MSP	7.695.704,94	30.553.076,94	201.238.970,22	
	RS31/12	923.746.392,96			
	24.1 Servizi generali, formativi, assistenza legale ed approvvigionamenti per le Amministrazioni pubbliche (32.1)	INIZ.			
		VARIAZ.		6.711.116,00	6.711.116,00
P. DEF.			6.711.116,00	6.711.116,00	
PAGATO			1.351.295,40	1.351.295,40	
RIM. PG.			2.230.471,00		
TOTALE			3.581.766,40	1.351.295,40	
EC/MSP			3.129.349,60	5.359.820,60	
RS31/12		2.230.471,00			
1. SERVIZI GENERALI DELLE PUBBLICHE AMMINISTRAZIONI		INIZ.			
		VARIAZ.		6.711.116,00	6.711.116,00
	P. DEF.		6.711.116,00	6.711.116,00	
	PAGATO		1.351.295,40	1.351.295,40	
	RIM. PG.		2.230.471,00		
	TOTALE		3.581.766,40	1.351.295,40	
	EC/MSP		3.129.349,60	5.359.820,60	
	RS31/12	2.230.471,00			



25/05/2012

020/076/86

CONTO CONSUNTIVO PER MISSIONE/PROGRAMMA/C.O.F.O.G.				
2011	MINISTERO DELL'ECONOMIA E DELLE FINANZE			
MISSIONE/PROGRAMMA/C.O.F.O.G.		RESIDUI	COMPETENZA	CASSA
1. 3. SERVIZI GENERALI	INIZ.			
	VARIAZ.		5.359.789,00	5.359.789,00
	P. DEF.		5.359.789,00	5.359.789,00
	PAGATO			
	RIM. PG.		2.230.471,00	
	TOTALE		2.230.471,00	
	EC/MSP		3.129.318,00	5.359.789,00
	RS31/12	2.230.471,00		
1. 3. 4. ALTRI SERVIZI	INIZ.			
	VARIAZ.		5.359.789,00	5.359.789,00
	P. DEF.		5.359.789,00	5.359.789,00
	PAGATO			
	RIM. PG.		2.230.471,00	
	TOTALE		2.230.471,00	
	EC/MSP		3.129.318,00	5.359.789,00
	RS31/12	2.230.471,00		
1. 6. SERVIZI PUBBLICI GENERALI NON ALTRIMENTI CLASSIFICABILI	INIZ.			
	VARIAZ.		1.351.327,00	1.351.327,00
	P. DEF.		1.351.327,00	1.351.327,00
	PAGATO		1.351.295,40	1.351.295,40
	RIM. PG.			
	TOTALE		1.351.295,40	1.351.295,40
	EC/MSP		31,60	31,60
	RS31/12			
1. 6. 1. SERVIZI PUBBLICI GENERALI NON ALTRIMENTI CLASSIFICABILI	INIZ.			
	VARIAZ.		1.351.327,00	1.351.327,00
	P. DEF.		1.351.327,00	1.351.327,00
	PAGATO		1.351.295,40	1.351.295,40
	RIM. PG.			
	TOTALE		1.351.295,40	1.351.295,40
	EC/MSP		31,60	31,60
	RS31/12			
24.2 Indirizzo politico (32.2)	INIZ.	4.202.730,46	22.970.560,00	22.970.560,00
	VARIAZ.		3.067.761,00	4.711.259,00
	P. DEF.	4.202.730,46	26.038.321,00	27.681.819,00
	PAGATO	3.070.603,15	17.167.461,15	20.238.064,30
	RIM. PG.	673.479,17	3.879.270,45	
	TOTALE	3.744.082,32	21.046.731,60	20.238.064,30
	EC/MSP	458.648,14	4.991.589,40	7.443.754,70
	RS31/12	4.552.749,62		

25/05/2012

020/076/87

CONTO CONSUNTIVO PER MISSIONE/PROGRAMMA/C.O.F.O.G.					
2011	MINISTERO DELL'ECONOMIA E DELLE FINANZE				
MISSIONE/PROGRAMMA/C.O.F.O.G.		RESIDUI	COMPETENZA	CASSA	
1. SERVIZI GENERALI DELLE PUBBLICHE AMMINISTRAZIONI	INIZ.	4.202.730,46	22.970.560,00	22.970.560,00	
	VARIAZ.		3.067.761,00	4.711.259,00	
	P. DEF.	4.202.730,46	26.038.321,00	27.681.819,00	
	PAGATO	3.070.603,15	17.167.461,15	20.238.064,30	
	RIM. PG.	673.479,17	3.879.270,45		
	TOTALE	3.744.082,32	21.046.731,60	20.238.064,30	
	EC/MSP	458.648,14	4.991.589,40	7.443.754,70	
	RS31/12	4.552.749,62			
	1. 1. ORGANI ESECUTIVI E LEGISLATIVI, ATTIVITA' FINANZIARIE E FISCALI E AFFARI ESTERI	INIZ.	4.202.730,46	22.970.560,00	22.970.560,00
		VARIAZ.		3.067.761,00	4.711.259,00
P. DEF.		4.202.730,46	26.038.321,00	27.681.819,00	
PAGATO		3.070.603,15	17.167.461,15	20.238.064,30	
RIM. PG.		673.479,17	3.879.270,45		
TOTALE		3.744.082,32	21.046.731,60	20.238.064,30	
EC/MSP		458.648,14	4.991.589,40	7.443.754,70	
RS31/12		4.552.749,62			
1. 1. 2. AFFARI FINANZIARI E FISCALI		INIZ.	4.202.730,46	22.970.560,00	22.970.560,00
		VARIAZ.		3.067.761,00	4.711.259,00
	P. DEF.	4.202.730,46	26.038.321,00	27.681.819,00	
	PAGATO	3.070.603,15	17.167.461,15	20.238.064,30	
	RIM. PG.	673.479,17	3.879.270,45		
	TOTALE	3.744.082,32	21.046.731,60	20.238.064,30	
	EC/MSP	458.648,14	4.991.589,40	7.443.754,70	
	RS31/12	4.552.749,62			
	24.3 Servizi e affari generali per le amministrazioni di competenza (32.3)	INIZ.	721.371.802,44	160.813.937,00	160.813.937,00
		VARIAZ.		62.904.659,00	76.590.466,00
P. DEF.		721.371.802,44	223.718.596,00	237.404.403,00	
PAGATO		52.550.631,63	151.105.415,06	203.656.046,69	
RIM. PG.		664.891.442,34	64.033.350,35		
TOTALE		717.442.073,97	215.138.765,41	203.656.046,69	
EC/MSP		3.929.728,47	8.579.830,59	33.748.356,31	
RS31/12		728.924.792,69			
1. SERVIZI GENERALI DELLE PUBBLICHE AMMINISTRAZIONI		INIZ.	721.371.802,44	160.813.937,00	160.813.937,00
		VARIAZ.		62.904.659,00	76.590.466,00
	P. DEF.	721.371.802,44	223.718.596,00	237.404.403,00	
	PAGATO	52.550.631,63	151.105.415,06	203.656.046,69	
	RIM. PG.	664.891.442,34	64.033.350,35		
	TOTALE	717.442.073,97	215.138.765,41	203.656.046,69	
	EC/MSP	3.929.728,47	8.579.830,59	33.748.356,31	
	RS31/12	728.924.792,69			

25/05/2012

020/076/88

CONTO CONSUNTIVO PER MISSIONE/PROGRAMMA/C.O.F.O.G.					
2011	MINISTERO DELL'ECONOMIA E DELLE FINANZE				
MISSIONE/PROGRAMMA/C.O.F.O.G.		RESIDUI	COMPETENZA	CASSA	
1. 1. ORGANI ESECUTIVI E LEGISLATIVI, ATTIVITA' FINANZIARIE E FISCALI E AFFARI ESTERI	INIZ.	721.371.802,44	158.021.599,00	158.021.599,00	
	VARIAZ.		63.202.360,00	76.888.167,00	
	P. DEF.	721.371.802,44	221.223.959,00	234.909.766,00	
	PAGATO	52.550.631,63	148.610.778,06	201.161.409,69	
	RIM. PG.	664.891.442,34	64.033.350,35		
	TOTALE	717.442.073,97	212.644.128,41	201.161.409,69	
	EC/MSP	3.929.728,47	8.579.830,59	33.748.356,31	
	RS31/12	728.924.792,69			
	1. 1. 2. AFFARI FINANZIARI E FISCALI	INIZ.	721.371.802,44	158.021.599,00	158.021.599,00
		VARIAZ.		63.202.360,00	76.888.167,00
P. DEF.		721.371.802,44	221.223.959,00	234.909.766,00	
PAGATO		52.550.631,63	148.610.778,06	201.161.409,69	
RIM. PG.		664.891.442,34	64.033.350,35		
TOTALE		717.442.073,97	212.644.128,41	201.161.409,69	
EC/MSP		3.929.728,47	8.579.830,59	33.748.356,31	
RS31/12		728.924.792,69			
1. 3. SERVIZI GENERALI		INIZ.		2.792.338,00	2.792.338,00
		VARIAZ.		-297.701,00	-297.701,00
	P. DEF.		2.494.637,00	2.494.637,00	
	PAGATO		2.494.637,00	2.494.637,00	
	RIM. PG.				
	TOTALE		2.494.637,00	2.494.637,00	
	EC/MSP RS31/12				
1. 3. 4. ALTRI SERVIZI	INIZ.		2.792.338,00	2.792.338,00	
	VARIAZ.		-297.701,00	-297.701,00	
	P. DEF.		2.494.637,00	2.494.637,00	
	PAGATO		2.494.637,00	2.494.637,00	
	RIM. PG.				
	TOTALE		2.494.637,00	2.494.637,00	
	EC/MSP RS31/12				
24.4 Servizi generali, formativi ed approvvigionamenti per le Amministrazioni pubbliche (32.4)	INIZ.	272.402.406,08	616.993.806,00	608.943.806,00	
	VARIAZ.		52.867.919,00	287.832.097,00	
	P. DEF.	272.402.406,08	669.861.725,00	896.775.903,00	
	PAGATO	148.606.261,01	624.112.421,96	772.718.682,97	
	RIM. PG.	120.747.400,36	37.933.384,68		
	TOTALE	269.353.661,37	662.045.806,64	772.718.682,97	
	EC/MSP	3.048.744,71	7.815.918,36	124.057.220,03	
	RS31/12	158.680.785,04			

25/05/2012

020/076/89

CONTO CONSUNTIVO PER MISSIONE/PROGRAMMA/C.O.F.O.G.					
2011	MINISTERO DELL'ECONOMIA E DELLE FINANZE				
MISSIONE/PROGRAMMA/C.O.F.O.G.		RESIDUI	COMPETENZA	CASSA	
1. SERVIZI GENERALI DELLE PUBBLICHE AMMINISTRAZIONI	INIZ.	272.402.406,08	593.311.238,00	585.261.238,00	
	VARIAZ.		53.357.884,00	288.322.062,00	
	P. DEF.	272.402.406,08	646.669.122,00	873.583.300,00	
	PAGATO	148.606.261,01	600.919.818,96	749.526.079,97	
	RIM. PG.	120.747.400,36	37.933.384,68		
	TOTALE	269.353.661,37	638.853.203,64	749.526.079,97	
	EC/MSP	3.048.744,71	7.815.918,36	124.057.220,03	
	RS31/12	158.680.785,04			
	1. 1. ORGANI ESECUTIVI E LEGISLATIVI, ATTIVITA' FINANZIARIE E FISCALI E AFFARI ESTERI	INIZ.	110.552.903,04	1.903.263,00	1.903.263,00
		VARIAZ.		-250.000,00	109.768.718,00
P. DEF.		110.552.903,04	1.653.263,00	111.671.981,00	
PAGATO		202.233,62	239.137,37	441.370,99	
RIM. PG.		110.170.870,41	24.000,00		
TOTALE		110.373.104,03	263.137,37	441.370,99	
EC/MSP		179.799,01	1.390.125,63	111.230.610,01	
RS31/12		110.194.870,41			
1. 1. 2. AFFARI FINANZIARI E FISCALI		INIZ.	110.552.903,04	1.903.263,00	1.903.263,00
		VARIAZ.		-250.000,00	109.768.718,00
	P. DEF.	110.552.903,04	1.653.263,00	111.671.981,00	
	PAGATO	202.233,62	239.137,37	441.370,99	
	RIM. PG.	110.170.870,41	24.000,00		
	TOTALE	110.373.104,03	263.137,37	441.370,99	
	EC/MSP	179.799,01	1.390.125,63	111.230.610,01	
	RS31/12	110.194.870,41			
	1. 3. SERVIZI GENERALI	INIZ.	161.849.503,04	591.407.975,00	583.357.975,00
		VARIAZ.		53.607.884,00	178.553.344,00
P. DEF.		161.849.503,04	645.015.859,00	761.911.319,00	
PAGATO		148.404.027,39	600.680.681,59	749.084.708,98	
RIM. PG.		10.576.529,95	37.909.384,68		
TOTALE		158.980.557,34	638.590.066,27	749.084.708,98	
EC/MSP		2.868.945,70	6.425.792,73	12.826.610,02	
RS31/12		48.485.914,63			
1. 3. 1. SERVIZI GENERALI DEL PERSONALE		INIZ.		18.343.358,00	18.343.358,00
		VARIAZ.		1.998.885,00	1.998.885,00
	P. DEF.		20.342.243,00	20.342.243,00	
	PAGATO		20.341.991,00	20.341.991,00	
	RIM. PG.		252,00		
	TOTALE		20.342.243,00	20.341.991,00	
	EC/MSP RS31/12	252,00		252,00	

25/05/2012

020/076/90

CONTO CONSUNTIVO PER MISSIONE/PROGRAMMA/C.O.F.O.G				
2011	MINISTERO DELL'ECONOMIA E DELLE FINANZE			
MISSIONE/PROGRAMMA/C.O.F.O.G.		RESIDUI	COMPETENZA	CASSA
1. 3. 3. SERVIZI STATISTICI	INIZ.	115.098.186,15	370.582.740,00	370.582.740,00
	VARIAZ.		3.064.246,00	121.114.578,00
	P. DEF.	115.098.186,15	373.646.986,00	491.697.318,00
	PAGATO	115.098.186,15	373.615.622,00	488.713.808,15
	RIM. PG.		31.364,00	
	TOTALE	115.098.186,15	373.646.986,00	488.713.808,15
	EC/MSP			2.983.509,85
	RS31/12	31.364,00		
1. 3. 4. ALTRI SERVIZI	INIZ.	46.751.316,89	202.481.877,00	194.431.877,00
	VARIAZ.		48.544.753,00	55.439.881,00
	P. DEF.	46.751.316,89	251.026.630,00	249.871.758,00
	PAGATO	33.305.841,24	206.723.068,59	240.028.909,83
	RIM. PG.	10.576.529,95	37.877.768,68	
	TOTALE	43.882.371,19	244.600.837,27	240.028.909,83
	EC/MSP	2.868.945,70	6.425.792,73	9.842.848,17
	RS31/12	48.454.298,63		
4. AFFARI ECONOMICI	INIZ.		23.496.236,00	23.496.236,00
	VARIAZ.		-689.965,00	-689.965,00
	P. DEF.		22.806.271,00	22.806.271,00
	PAGATO		22.806.271,00	22.806.271,00
	RIM. PG.			
	TOTALE		22.806.271,00	22.806.271,00
	EC/MSP			
	RS31/12			
4. 3. COMBUSTIBILI ED ENERGIA	INIZ.			
	VARIAZ.			
	P. DEF.			
	PAGATO			
	RIM. PG.			
	TOTALE			
	EC/MSP			
	RS31/12			
4. 3. 3. COMBUSTIBILI NUCLEARI	INIZ.			
	VARIAZ.			
	P. DEF.			
	PAGATO			
	RIM. PG.			
	TOTALE			
	EC/MSP			
	RS31/12			

25/05/2012

020/076/91

CONTO CONSUNTIVO PER MISSIONE/PROGRAMMA/C.O.F.O.G.				
2011	MINISTERO DELL'ECONOMIA E DELLE FINANZE			
MISSIONE/PROGRAMMA/C.O.F.O.G.	RESIDUI	COMPETENZA	CASSA	
4. 8. RICERCA E SVILUPPO PER GLI AFFARI ECONOMICI	INIZ.	23.496.236,00	23.496.236,00	
	VARIAZ.	-689.965,00	-689.965,00	
	P. DEF.	22.806.271,00	22.806.271,00	
	PAGATO	22.806.271,00	22.806.271,00	
	RIM. PG.			
	TOTALE	22.806.271,00	22.806.271,00	
	EC/MSP RS31/12			
4. 8. 1. RICERCA E SVILUPPO PER GLI AFFARI GENERALI ECONOMICI, COMMERCIALI E DEL LAVORO	INIZ.	23.496.236,00	23.496.236,00	
	VARIAZ.	-689.965,00	-689.965,00	
	P. DEF.	22.806.271,00	22.806.271,00	
	PAGATO	22.806.271,00	22.806.271,00	
	RIM. PG.			
	TOTALE	22.806.271,00	22.806.271,00	
	EC/MSP RS31/12			
7. SANITA'	INIZ.			
	VARIAZ.	200.000,00	200.000,00	
	P. DEF.	200.000,00	200.000,00	
	PAGATO	200.000,00	200.000,00	
	RIM. PG.			
	TOTALE	200.000,00	200.000,00	
	EC/MSP RS31/12			
7. 6. SANITA' NON ALTRIMENTI CLASSIFICABILE	INIZ.			
	VARIAZ.	200.000,00	200.000,00	
	P. DEF.	200.000,00	200.000,00	
	PAGATO	200.000,00	200.000,00	
	RIM. PG.			
	TOTALE	200.000,00	200.000,00	
	EC/MSP RS31/12			
7. 6. 1. SANITA' NON ALTRIMENTI CLASSIFICABILE	INIZ.			
	VARIAZ.	200.000,00	200.000,00	
	P. DEF.	200.000,00	200.000,00	
	PAGATO	200.000,00	200.000,00	
	RIM. PG.			
	TOTALE	200.000,00	200.000,00	
	EC/MSP RS31/12			

25/05/2012

020/076/92

CONTO CONSUNTIVO PER MISSIONE/PROGRAMMA/C.O.F.O.G.				
2011	MINISTERO DELL'ECONOMIA E DELLE FINANZE			
MISSIONE/PROGRAMMA/C.O.F.O.G.		RESIDUI	COMPETENZA	CASSA
10. PROTEZIONE SOCIALE	INIZ.		186.332,00	186.332,00
	VARIAZ.			
	P. DEF.		186.332,00	186.332,00
	PAGATO		186.332,00	186.332,00
	RIM. PG.			
	TOTALE		186.332,00	186.332,00
	EC/MSP			
	RS31/12			
10. 1. MALATTIA E INVALIDITA'	INIZ.		186.332,00	186.332,00
	VARIAZ.			
	P. DEF.		186.332,00	186.332,00
	PAGATO		186.332,00	186.332,00
	RIM. PG.			
	TOTALE		186.332,00	186.332,00
	EC/MSP			
	RS31/12			
10. 1. 2. INVALIDITA'	INIZ.		186.332,00	186.332,00
	VARIAZ.			
	P. DEF.		186.332,00	186.332,00
	PAGATO		186.332,00	186.332,00
	RIM. PG.			
	TOTALE		186.332,00	186.332,00
	EC/MSP			
	RS31/12			
24.5 Rappresentanza, difesa in giudizio e consulenza legale in favore delle Amministrazioni dello Stato e degli enti autorizzati (32.5)	INIZ.	22.577.412,64	126.212.366,00	135.888.854,00
	VARIAZ.		49.838.760,00	57.716.936,00
	P. DEF.	22.577.412,64	176.051.126,00	193.605.790,00
	PAGATO	18.530.320,22	144.445.651,20	162.975.971,42
	RIM. PG.	3.788.508,80	25.569.085,81	
	TOTALE	22.318.829,02	170.014.737,01	162.975.971,42
	EC/MSP	258.583,62	6.036.388,99	30.629.818,58
	RS31/12	29.357.594,61		
1. SERVIZI GENERALI DELLE PUBBLICHE AMMINISTRAZIONI	INIZ.	22.577.412,64	126.212.366,00	135.888.854,00
	VARIAZ.		49.838.760,00	57.716.936,00
	P. DEF.	22.577.412,64	176.051.126,00	193.605.790,00
	PAGATO	18.530.320,22	144.445.651,20	162.975.971,42
	RIM. PG.	3.788.508,80	25.569.085,81	
	TOTALE	22.318.829,02	170.014.737,01	162.975.971,42
	EC/MSP	258.583,62	6.036.388,99	30.629.818,58
	RS31/12	29.357.594,61		

25/05/2012

020/076/93

CONTO CONSUNTIVO PER MISSIONE/PROGRAMMA/C.O.F.O.G					
2011	MINISTERO DELL'ECONOMIA E DELLE FINANZE				
MISSIONE/PROGRAMMA/C.O.F.O.G.		RESIDUI	COMPETENZA	CASSA	
1. 1. ORGANI ESECUTIVI E LEGISLATIVI, ATTIVITA' FINANZIARIE E FISCALI E AFFARI ESTERI	INIZ.		1.120.582,00	1.120.582,00	
	VARIAZ.		49.218,00	49.218,00	
	P. DEF.		1.169.800,00	1.169.800,00	
	PAGATO		1.120.582,00	1.120.582,00	
	RIM. PG.		49.217,26		
	TOTALE		1.169.799,26	1.120.582,00	
	EC/MSP			0,74	49.218,00
	RS31/12	49.217,26			
	1. 1. 2. AFFARI FINANZIARI E FISCALI	INIZ.		1.120.582,00	1.120.582,00
		VARIAZ.		49.218,00	49.218,00
P. DEF.			1.169.800,00	1.169.800,00	
PAGATO			1.120.582,00	1.120.582,00	
RIM. PG.			49.217,26		
TOTALE			1.169.799,26	1.120.582,00	
EC/MSP				0,74	49.218,00
RS31/12		49.217,26			
1. 3. SERVIZI GENERALI		INIZ.	914.445,47	2.579.474,00	2.579.474,00
		VARIAZ.		-345.976,36	-79.459,00
	P. DEF.	914.445,47	2.233.497,64	2.500.015,00	
	PAGATO	884.786,99	1.566.022,40	2.450.809,39	
	RIM. PG.	10.613,45	643.828,46		
	TOTALE	895.400,44	2.209.850,86	2.450.809,39	
	EC/MSP	19.045,03	23.646,78		49.205,61
	RS31/12	654.441,91			
	1. 3. 4. ALTRI SERVIZI	INIZ.	914.445,47	2.579.474,00	2.579.474,00
		VARIAZ.		-345.976,36	-79.459,00
P. DEF.		914.445,47	2.233.497,64	2.500.015,00	
PAGATO		884.786,99	1.566.022,40	2.450.809,39	
RIM. PG.		10.613,45	643.828,46		
TOTALE		895.400,44	2.209.850,86	2.450.809,39	
EC/MSP		19.045,03	23.646,78		49.205,61
RS31/12		654.441,91			
1. 6. SERVIZI PUBBLICI GENERALI NON ALTRIMENTI CLASSIFICABILI		INIZ.	21.662.967,17	122.512.310,00	132.188.798,00
		VARIAZ.		50.135.518,36	57.747.177,00
	P. DEF.	21.662.967,17	172.647.828,36	189.935.975,00	
	PAGATO	17.645.533,23	141.759.046,80	159.404.580,03	
	RIM. PG.	3.777.895,35	24.876.040,09		
	TOTALE	21.423.428,58	166.635.086,89	159.404.580,03	
	EC/MSP	239.538,59	6.012.741,47		30.531.394,97
	RS31/12	28.653.935,44			



25/05/2012

020/076/94

CONTO CONSUNTIVO PER MISSIONE/PROGRAMMA/C.O.F.O.G.				
2011	MINISTERO DELL'ECONOMIA E DELLE FINANZE			
MISSIONE/PROGRAMMA/C.O.F.O.G.		RESIDUI	COMPETENZA	CASSA
1. 6. 1. SERVIZI PUBBLICI GENERALI NON ALTRIMENTI CLASSIFICABILI	INIZ.	21.662.967,17	122.512.310,00	132.188.798,00
	VARIAZ.		50.135.518,36	57.747.177,00
	P. DEF.	21.662.967,17	172.647.828,36	189.935.975,00
	PAGATO	17.645.533,23	141.759.046,80	159.404.580,03
	RIM. PG.	3.777.895,35	24.876.040,09	
	TOTALE	21.423.428,58	166.635.086,89	159.404.580,03
	EC/MSP	239.538,59	6.012.741,47	30.531.394,97
	RS31/12	28.653.935,44		
25 Fondi da ripartire (33)	INIZ.	1.001.980.047,25	10.121.110.755,00	20.121.110.755,00
	VARIAZ.	-177.332.982,00	-7.149.626.807,00	-17.223.871.188,00
	P. DEF.	824.647.065,25	2.971.483.948,00	2.897.239.567,00
	PAGATO	117.272.730,62	4.874.132,88	122.146.863,50
	RIM. PG.	160.958.086,95	438.706.956,06	
	TOTALE	278.230.817,57	443.581.088,94	122.146.863,50
	EC/MSP	546.416.247,68	2.527.902.859,06	2.775.092.703,50
	RS31/12	599.665.043,01		
25.1 Fondi da assegnare (33.1)	INIZ.	1.001.980.047,25	6.250.618.755,00	6.250.618.755,00
	VARIAZ.	-177.332.982,00	-3.384.880.947,00	-3.459.125.328,00
	P. DEF.	824.647.065,25	2.865.737.808,00	2.791.493.427,00
	PAGATO	117.272.730,62	4.874.132,88	122.146.863,50
	RIM. PG.	160.958.086,95	438.706.956,06	
	TOTALE	278.230.817,57	443.581.088,94	122.146.863,50
	EC/MSP	546.416.247,68	2.422.156.719,06	2.669.346.563,50
	RS31/12	599.665.043,01		
1. SERVIZI GENERALI DELLE PUBBLICHE AMMINISTRAZIONI	INIZ.	898.769.417,23	6.110.238.580,00	6.110.238.580,00
	VARIAZ.	-177.332.982,00	-3.556.181.183,00	-3.650.636.193,00
	P. DEF.	721.436.435,23	2.554.057.397,00	2.459.602.387,00
	PAGATO	97.062.101,62	1.874.132,88	98.936.234,50
	RIM. PG.	77.958.086,95	138.706.956,06	
	TOTALE	175.020.188,57	140.581.088,94	98.936.234,50
	EC/MSP	546.416.246,66	2.413.476.308,06	2.360.666.152,50
	RS31/12	216.665.043,01		
1. 1. ORGANI ESECUTIVI E LEGISLATIVI, ATTIVITA' FINANZIARIE E FISCALI E AFFARI ESTERI	INIZ.	46.244.928,56	2.045.060.809,00	2.045.060.809,00
	VARIAZ.		-2.022.447.491,00	-1.978.303.701,00
	P. DEF.	46.244.928,56	22.613.318,00	66.757.108,00
	PAGATO	46.009.671,62	1.806.697,55	47.816.369,17
	RIM. PG.	184.321,09	16.529.310,27	
	TOTALE	46.193.992,71	18.336.007,82	47.816.369,17
	EC/MSP	50.935,85	4.277.310,18	18.940.738,83
	RS31/12	16.713.631,36		



25/05/2012

020/076/96

CONTO CONSUNTIVO PER MISSIONE/PROGRAMMA/C.O.F.O.G.					
2011	MINISTERO DELL'ECONOMIA E DELLE FINANZE				
MISSIONE/PROGRAMMA/C.O.F.O.G.		RESIDUI	COMPETENZA	CASSA	
1. 6. SERVIZI PUBBLICI GENERALI NON ALTRIMENTI CLASSIFICABILI	INIZ.	831.524.488,67	3.341.172.771,00	3.341.172.771,00	
	VARIAZ.	-177.332.982,00	-1.544.609.791,00	-1.704.208.591,00	
	P. DEF.	654.191.506,67	1.796.562.980,00	1.636.964.180,00	
	PAGATO	30.052.430,00	67.435,33	30.119.865,33	
	RIM. PG.	77.773.765,86	122.177.645,79		
	TOTALE	107.826.195,86	122.245.081,12	30.119.865,33	
	EC/MSP	546.365.310,81	1.674.317.898,88	1.606.844.314,67	
	RS31/12	199.951.411,65			
	1. 6. 1. SERVIZI PUBBLICI GENERALI NON ALTRIMENTI CLASSIFICABILI	INIZ.	831.524.488,67	3.341.172.771,00	3.341.172.771,00
		VARIAZ.	-177.332.982,00	-1.544.609.791,00	-1.704.208.591,00
P. DEF.		654.191.506,67	1.796.562.980,00	1.636.964.180,00	
PAGATO		30.052.430,00	67.435,33	30.119.865,33	
RIM. PG.		77.773.765,86	122.177.645,79		
TOTALE		107.826.195,86	122.245.081,12	30.119.865,33	
EC/MSP		546.365.310,81	1.674.317.898,88	1.606.844.314,67	
RS31/12		199.951.411,65			
4. AFFARI ECONOMICI		INIZ.		2.138.179,00	2.138.179,00
		VARIAZ.		-2.138.179,00	-2.138.179,00
	P. DEF.				
	PAGATO				
	RIM. PG.				
	TOTALE				
4. 2. AGRICOLTURA, SILVICOLTURA, PESCA E CACCIA	INIZ.		2.138.179,00	2.138.179,00	
	VARIAZ.		-2.138.179,00	-2.138.179,00	
	P. DEF.				
	PAGATO				
	RIM. PG.				
	TOTALE				
4. 2. 3. PESCA E CACCIA	INIZ.		2.138.179,00	2.138.179,00	
	VARIAZ.		-2.138.179,00	-2.138.179,00	
	P. DEF.				
	PAGATO				
	RIM. PG.				
	TOTALE				
	EC/MSP				
	RS31/12				

25/05/2012

020/076/97

		CONTO CONSUNTIVO PER MISSIONE/PROGRAMMA/C.O.F.O.G		
2011	MINISTERO DELL'ECONOMIA E DELLE FINANZE			
MISSIONE/PROGRAMMA/C.O.F.O.G.		RESIDUI	COMPETENZA	CASSA
5. PROTEZIONE DELL'AMBIENTE	INIZ.	15.105.958,75		
	VARIAZ.			15.105.958,00
	P. DEF.	15.105.958,75		15.105.958,00
	PAGATO	15.105.958,00		15.105.958,00
	RIM. PG.			
	TOTALE	15.105.958,00		15.105.958,00
	EC/MSP RS31/12	0,75		
5. 3. RIDUZIONE DELL'INQUINAMENTO	INIZ.	15.105.958,75		
	VARIAZ.			15.105.958,00
	P. DEF.	15.105.958,75		15.105.958,00
	PAGATO	15.105.958,00		15.105.958,00
	RIM. PG.			
	TOTALE	15.105.958,00		15.105.958,00
	EC/MSP RS31/12	0,75		
5. 3. 1. RIDUZIONE DELL'INQUINAMENTO	INIZ.	15.105.958,75		
	VARIAZ.			15.105.958,00
	P. DEF.	15.105.958,75		15.105.958,00
	PAGATO	15.105.958,00		15.105.958,00
	RIM. PG.			
	TOTALE	15.105.958,00		15.105.958,00
	EC/MSP RS31/12	0,75		
7. SANITA'	INIZ.	2.974.476,27		
	VARIAZ.			2.974.476,00
	P. DEF.	2.974.476,27		2.974.476,00
	PAGATO	2.974.476,00		2.974.476,00
	RIM. PG.			
	TOTALE	2.974.476,00		2.974.476,00
	EC/MSP RS31/12	0,27		
7. 6. SANITA' NON ALTRIMENTI CLASSIFICABILE	INIZ.	2.974.476,27		
	VARIAZ.			2.974.476,00
	P. DEF.	2.974.476,27		2.974.476,00
	PAGATO	2.974.476,00		2.974.476,00
	RIM. PG.			
	TOTALE	2.974.476,00		2.974.476,00
	EC/MSP RS31/12	0,27		

25/05/2012

020/076/98

CONTO CONSUNTIVO PER MISSIONE/PROGRAMMA/C.O.F.O.G.				
2011	MINISTERO DELL'ECONOMIA E DELLE FINANZE			
MISSIONE/PROGRAMMA/C.O.F.O.G.		RESIDUI	COMPETENZA	CASSA
7. 6. 1. SANITA' NON ALTRIMENTI CLASSIFICABILE	INIZ.	2.974.476,27		
	VARIAZ.			2.974.476,00
	P. DEF.	2.974.476,27		2.974.476,00
	PAGATO	2.974.476,00		2.974.476,00
	RIM. PG.			
	TOTALE	2.974.476,00		2.974.476,00
	EC/MSP RS31/12	0,27		
10. PROTEZIONE SOCIALE	INIZ.	85.130.195,00	138.241.996,00	138.241.996,00
	VARIAZ.		173.438.415,00	175.568.610,00
	P. DEF.	85.130.195,00	311.680.411,00	313.810.606,00
	PAGATO	2.130.195,00	3.000.000,00	5.130.195,00
	RIM. PG.	83.000.000,00	300.000.000,00	
	TOTALE	85.130.195,00	303.000.000,00	5.130.195,00
	EC/MSP RS31/12	383.000.000,00	8.680.411,00	308.680.411,00
10. 1. MALATTIA E INVALIDITA'	INIZ.		8.680.411,00	8.680.411,00
	VARIAZ.			
	P. DEF.		8.680.411,00	8.680.411,00
	PAGATO			
	RIM. PG.			
	TOTALE		8.680.411,00	8.680.411,00
	EC/MSP RS31/12		8.680.411,00	8.680.411,00
10. 1. 1. MALATTIA	INIZ.		6.000.000,00	6.000.000,00
	VARIAZ.			
	P. DEF.		6.000.000,00	6.000.000,00
	PAGATO			
	RIM. PG.			
	TOTALE		6.000.000,00	6.000.000,00
	EC/MSP RS31/12		6.000.000,00	6.000.000,00
10. 1. 2. INVALIDITA'	INIZ.		2.680.411,00	2.680.411,00
	VARIAZ.			
	P. DEF.		2.680.411,00	2.680.411,00
	PAGATO			
	RIM. PG.			
	TOTALE		2.680.411,00	2.680.411,00
	EC/MSP RS31/12		2.680.411,00	2.680.411,00

25/05/2012

020/076/99

		CONTO CONSUNTIVO PER MISSIONE/PROGRAMMA/C.O.F.O.G		
2011	MINISTERO DELL'ECONOMIA E DELLE FINANZE			
MISSIONE/PROGRAMMA/C.O.F.O.G.		RESIDUI	COMPETENZA	CASSA
10. 3. SUPERSTITI	INIZ.	1.386.400,00		
	VARIAZ.			1.386.400,00
	P. DEF.	1.386.400,00		1.386.400,00
	PAGATO	1.386.400,00		1.386.400,00
	RIM. PG.			
	TOTALE	1.386.400,00		1.386.400,00
	EC/MSP RS31/12			
10. 3. 1. SUPERSTITI	INIZ.	1.386.400,00		
	VARIAZ.			1.386.400,00
	P. DEF.	1.386.400,00		1.386.400,00
	PAGATO	1.386.400,00		1.386.400,00
	RIM. PG.			
	TOTALE	1.386.400,00		1.386.400,00
	EC/MSP RS31/12			
10. 7. ESCLUSIONE SOCIALE NON ALTRIMENTI CLASSIFICABILE	INIZ.	743.795,00	26.561.585,00	26.561.585,00
	VARIAZ.		-26.561.585,00	-25.817.790,00
	P. DEF.	743.795,00		743.795,00
	PAGATO	743.795,00		743.795,00
	RIM. PG.			
	TOTALE	743.795,00		743.795,00
	EC/MSP RS31/12			
10. 7. 1. ESCLUSIONE SOCIALE NON ALTRIMENTI CLASSIFICABILE	INIZ.	743.795,00	26.561.585,00	26.561.585,00
	VARIAZ.		-26.561.585,00	-25.817.790,00
	P. DEF.	743.795,00		743.795,00
	PAGATO	743.795,00		743.795,00
	RIM. PG.			
	TOTALE	743.795,00		743.795,00
	EC/MSP RS31/12			
10. 9. PROTEZIONE SOCIALE NON ALTRIMENTI CLASSIFICABILE	INIZ.	83.000.000,00	103.000.000,00	103.000.000,00
	VARIAZ.		200.000.000,00	200.000.000,00
	P. DEF.	83.000.000,00	303.000.000,00	303.000.000,00
	PAGATO		3.000.000,00	3.000.000,00
	RIM. PG.	83.000.000,00	300.000.000,00	
	TOTALE	83.000.000,00	303.000.000,00	3.000.000,00
	EC/MSP RS31/12	383.000.000,00		300.000.000,00

25/05/2012

020/076/100

CONTO CONSUNTIVO PER MISSIONE/PROGRAMMA/C.O.F.O.G				
2011	MINISTERO DELL'ECONOMIA E DELLE FINANZE			
MISSIONE/PROGRAMMA/C.O.F.O.G.		RESIDUI	COMPETENZA	CASSA
10. 9. 1. PROTEZIONE SOCIALE NON ALTRIMENTI CLASSIFICABILE	INIZ.	83.000.000,00	103.000.000,00	103.000.000,00
	VARIAZ.		200.000.000,00	200.000.000,00
	P. DEF.	83.000.000,00	303.000.000,00	303.000.000,00
	PAGATO		3.000.000,00	3.000.000,00
	RIM. PG.	83.000.000,00	300.000.000,00	
	TOTALE	83.000.000,00	303.000.000,00	3.000.000,00
	EC/MSP RS31/12			300.000.000,00
25.2 Fondi di riserva e speciali (33.2)	INIZ.		3.870.492.000,00	13.870.492.000,00
	VARIAZ.		-3.764.745.860,00	-13.764.745.860,00
	P. DEF.		105.746.140,00	105.746.140,00
	PAGATO			
	RIM. PG.			
	TOTALE			
	EC/MSP RS31/12		105.746.140,00	105.746.140,00
1. SERVIZI GENERALI DELLE PUBBLICHE AMMINISTRAZIONI	INIZ.		3.870.492.000,00	13.870.492.000,00
	VARIAZ.		-3.764.745.860,00	-13.764.745.860,00
	P. DEF.		105.746.140,00	105.746.140,00
	PAGATO			
	RIM. PG.			
	TOTALE			
	EC/MSP RS31/12		105.746.140,00	105.746.140,00
1. 6. SERVIZI PUBBLICI GENERALI NON ALTRIMENTI CLASSIFICABILI	INIZ.		3.870.492.000,00	13.870.492.000,00
	VARIAZ.		-3.764.745.860,00	-13.764.745.860,00
	P. DEF.		105.746.140,00	105.746.140,00
	PAGATO			
	RIM. PG.			
	TOTALE			
	EC/MSP RS31/12		105.746.140,00	105.746.140,00
1. 6. 1. SERVIZI PUBBLICI GENERALI NON ALTRIMENTI CLASSIFICABILI	INIZ.		3.870.492.000,00	13.870.492.000,00
	VARIAZ.		-3.764.745.860,00	-13.764.745.860,00
	P. DEF.		105.746.140,00	105.746.140,00
	PAGATO			
	RIM. PG.			
	TOTALE			
	EC/MSP RS31/12		105.746.140,00	105.746.140,00

25/05/2012

020/076/101

CONTO CONSUNTIVO PER MISSIONE/PROGRAMMA/C.O.F.O.G.				
2011	MINISTERO DELL'ECONOMIA E DELLE FINANZE			
MISSIONE/PROGRAMMA/C.O.F.O.G.		RESIDUI	COMPETENZA	CASSA
26 Debito pubblico (34)	INIZ.	324.097.935,64	293.889.159.726,00	293.889.159.726,00
	VARIAZ.		-17.487.806.593,00	-17.233.374.622,00
	P. DEF.	324.097.935,64	276.401.353.133,00	276.655.785.104,00
	PAGATO	260.148.514,95	259.406.809.597,38	259.666.958.112,33
	RIM. PG.	63.949.420,69	539.451.126,33	
	TOTALE	324.097.935,64	259.946.260.723,71	259.666.958.112,33
	EC/MSP		16.455.092.409,29	16.988.826.991,67
	RS31/12	603.400.547,02		
26.1 Oneri per il servizio del debito statale (34.1)	INIZ.	262.215.423,59	84.064.468.736,00	84.064.468.736,00
	VARIAZ.		-4.718.444.998,00	-4.464.046.852,00
	P. DEF.	262.215.423,59	79.346.023.738,00	79.600.421.884,00
	PAGATO	260.040.366,04	73.505.428.733,53	73.765.469.099,57
	RIM. PG.	2.175.057,55	432.682.928,33	
	TOTALE	262.215.423,59	73.938.111.661,86	73.765.469.099,57
	EC/MSP		5.407.912.076,14	5.834.952.784,43
	RS31/12	434.857.985,88		
1. SERVIZI GENERALI DELLE PUBBLICHE AMMINISTRAZIONI	INIZ.	262.215.423,59	84.064.468.736,00	84.064.468.736,00
	VARIAZ.		-4.718.444.998,00	-4.464.046.852,00
	P. DEF.	262.215.423,59	79.346.023.738,00	79.600.421.884,00
	PAGATO	260.040.366,04	73.505.428.733,53	73.765.469.099,57
	RIM. PG.	2.175.057,55	432.682.928,33	
	TOTALE	262.215.423,59	73.938.111.661,86	73.765.469.099,57
	EC/MSP		5.407.912.076,14	5.834.952.784,43
	RS31/12	434.857.985,88		
1. 1. ORGANI ESECUTIVI E LEGISLATIVI, ATTIVITA' FINANZIARIE E FISCALI E AFFARI ESTERI	INIZ.	3.065.951,25	884.525.090,00	884.525.090,00
	VARIAZ.		51.062.055,00	54.128.007,00
	P. DEF.	3.065.951,25	935.587.145,00	938.653.097,00
	PAGATO	3.010.951,25	702.229.222,53	705.240.173,78
	RIM. PG.	55.000,00	3.208.353,75	
	TOTALE	3.065.951,25	705.437.576,28	705.240.173,78
	EC/MSP		230.149.568,72	233.412.923,22
	RS31/12	3.263.353,75		
1. 1. 2. AFFARI FINANZIARI E FISCALI	INIZ.	3.065.951,25	884.525.090,00	884.525.090,00
	VARIAZ.		51.062.055,00	54.128.007,00
	P. DEF.	3.065.951,25	935.587.145,00	938.653.097,00
	PAGATO	3.010.951,25	702.229.222,53	705.240.173,78
	RIM. PG.	55.000,00	3.208.353,75	
	TOTALE	3.065.951,25	705.437.576,28	705.240.173,78
	EC/MSP		230.149.568,72	233.412.923,22
	RS31/12	3.263.353,75		



25/05/2012

020/076/102

CONTO CONSUNTIVO PER MISSIONE/PROGRAMMA/C.O.F.O.G.				
2011	MINISTERO DELL'ECONOMIA E DELLE FINANZE			
MISSIONE/PROGRAMMA/C.O.F.O.G.		RESIDUI	COMPETENZA	CASSA
1. 7. TRANSAZIONI RELATIVE AL DEBITO PUBBLICO	INIZ.	259.149.472,34	83.179.943.646,00	83.179.943.646,00
	VARIAZ.		-4.769.507.053,00	-4.518.174.859,00
	P. DEF.	259.149.472,34	78.410.436.593,00	78.661.768.787,00
	PAGATO	257.029.414,79	72.803.199.511,00	73.060.228.925,79
	RIM. PG.	2.120.057,55	429.474.574,58	
	TOTALE	259.149.472,34	73.232.674.085,58	73.060.228.925,79
	EC/MSP		5.177.762.507,42	5.601.539.861,21
	RS31/12	431.594.632,13		
1. 7. 1. TRANSAZIONI RELATIVE AL DEBITO PUBBLICO	INIZ.	259.149.472,34	83.179.943.646,00	83.179.943.646,00
	VARIAZ.		-4.769.507.053,00	-4.518.174.859,00
	P. DEF.	259.149.472,34	78.410.436.593,00	78.661.768.787,00
	PAGATO	257.029.414,79	72.803.199.511,00	73.060.228.925,79
	RIM. PG.	2.120.057,55	429.474.574,58	
	TOTALE	259.149.472,34	73.232.674.085,58	73.060.228.925,79
	EC/MSP		5.177.762.507,42	5.601.539.861,21
	RS31/12	431.594.632,13		
26.2 Rimborsi del debito statale (34.2)	INIZ.	61.882.512,05	209.824.690.990,00	209.824.690.990,00
	VARIAZ.		-12.769.361.595,00	-12.769.327.770,00
	P. DEF.	61.882.512,05	197.055.329.395,00	197.055.363.220,00
	PAGATO	108.148,91	185.901.380.863,85	185.901.489.012,76
	RIM. PG.	61.774.363,14	106.768.198,00	
	TOTALE	61.882.512,05	186.008.149.061,85	185.901.489.012,76
	EC/MSP		11.047.180.333,15	11.153.874.207,24
	RS31/12	168.542.561,14		
1. SERVIZI GENERALI DELLE PUBBLICHE AMMINISTRAZIONI	INIZ.	61.882.512,05	209.824.690.990,00	209.824.690.990,00
	VARIAZ.		-12.769.361.595,00	-12.769.327.770,00
	P. DEF.	61.882.512,05	197.055.329.395,00	197.055.363.220,00
	PAGATO	108.148,91	185.901.380.863,85	185.901.489.012,76
	RIM. PG.	61.774.363,14	106.768.198,00	
	TOTALE	61.882.512,05	186.008.149.061,85	185.901.489.012,76
	EC/MSP		11.047.180.333,15	11.153.874.207,24
	RS31/12	168.542.561,14		
1. 7. TRANSAZIONI RELATIVE AL DEBITO PUBBLICO	INIZ.	61.882.512,05	209.824.690.990,00	209.824.690.990,00
	VARIAZ.		-12.769.361.595,00	-12.769.327.770,00
	P. DEF.	61.882.512,05	197.055.329.395,00	197.055.363.220,00
	PAGATO	108.148,91	185.901.380.863,85	185.901.489.012,76
	RIM. PG.	61.774.363,14	106.768.198,00	
	TOTALE	61.882.512,05	186.008.149.061,85	185.901.489.012,76
	EC/MSP		11.047.180.333,15	11.153.874.207,24
	RS31/12	168.542.561,14		

25/05/2012

020/076/103

CONTO CONSUNTIVO PER MISSIONE/PROGRAMMA/C.O.F.O.G				
2011	MINISTERO DELL'ECONOMIA E DELLE FINANZE			
MISSIONE/PROGRAMMA/C.O.F.O.G.		RESIDUI	COMPETENZA	CASSA
1. 7. 1. TRANSAZIONI RELATIVE AL DEBITO PUBBLICO	INIZ.	61.882.512,05	209.824.690.990,00	209.824.690.990,00
	VARIAZ.		-12.769.361.595,00	-12.769.327.770,00
	P. DEF.	61.882.512,05	197.055.329.395,00	197.055.363.220,00
	PAGATO	108.148,91	185.901.380.863,85	185.901.489.012,76
	RIM. PG.	61.774.363,14	106.768.198,00	
	TOTALE	61.882.512,05	186.008.149.061,85	185.901.489.012,76
	EC/MSP		11.047.180.333,15	11.153.874.207,24
	RS31/12	168.542.561,14		

Nel conto consuntivo dell'Amministrazione autonoma dei Monopoli di Stato per l'anno 2011 (Appendice n. 1. al conto consuntivo della spesa del Ministero dell'economia e delle finanze), la pagina 1481 (Conto consuntivo per missione, programma e COFOG) deve essere sostituita dalla seguente:

25/05/2012

021/076/2

CONTO CONSUNTIVO PER MISSIONE/PROGRAMMA/C.O.F.O.G.					
2011	AMMINISTRAZIONE DEI MONOPOLI DI STATO				
MISSIONE/PROGRAMMA/C.O.F.O.G.		RESIDUI	COMPETENZA	CASSA	
1 Politiche economico-finanziarie e di bilancio (29)	INIZ.	2.313.595.890,32	15.134.792.683,00	15.166.454.887,00	
	VARIAZ.		999.433.921,00	2.590.333.330,00	
	P. DEF.	2.313.595.890,32	16.134.226.604,00	17.756.788.217,00	
	PAGATO	2.253.549.316,72	12.703.204.725,43	14.956.754.042,15	
	RIM. PG.	60.046.573,60	3.099.413.011,76		
	TOTALE	2.313.595.890,32	15.802.617.737,19	14.956.754.042,15	
	EC/MSP		331.608.866,81	2.800.034.174,85	
	RS31/12	3.159.459.585,36			
	1.1 Regolazione giurisdizione e coordinamento del sistema della fiscalita' (29.1)	INIZ.	2.313.595.890,32	15.134.792.683,00	15.166.454.887,00
		VARIAZ.		999.433.921,00	2.590.333.330,00
P. DEF.		2.313.595.890,32	16.134.226.604,00	17.756.788.217,00	
PAGATO		2.253.549.316,72	12.703.204.725,43	14.956.754.042,15	
RIM. PG.		60.046.573,60	3.099.413.011,76		
TOTALE		2.313.595.890,32	15.802.617.737,19	14.956.754.042,15	
EC/MSP			331.608.866,81	2.800.034.174,85	
RS31/12		3.159.459.585,36			
1. SERVIZI GENERALI DELLE PUBBLICHE AMMINISTRAZIONI		INIZ.	2.313.595.890,32	15.134.792.683,00	15.166.454.887,00
		VARIAZ.		999.433.921,00	2.590.333.330,00
	P. DEF.	2.313.595.890,32	16.134.226.604,00	17.756.788.217,00	
	PAGATO	2.253.549.316,72	12.703.204.725,43	14.956.754.042,15	
	RIM. PG.	60.046.573,60	3.099.413.011,76		
	TOTALE	2.313.595.890,32	15.802.617.737,19	14.956.754.042,15	
	EC/MSP		331.608.866,81	2.800.034.174,85	
	RS31/12	3.159.459.585,36			
	1. 1. ORGANI ESECUTIVI E LEGISLATIVI, ATTIVITA' FINANZIARIE E FISCALI E AFFARI ESTERI	INIZ.	2.313.595.890,32	15.134.792.683,00	15.166.454.887,00
		VARIAZ.		999.433.921,00	2.590.333.330,00
P. DEF.		2.313.595.890,32	16.134.226.604,00	17.756.788.217,00	
PAGATO		2.253.549.316,72	12.703.204.725,43	14.956.754.042,15	
RIM. PG.		60.046.573,60	3.099.413.011,76		
TOTALE		2.313.595.890,32	15.802.617.737,19	14.956.754.042,15	
EC/MSP			331.608.866,81	2.800.034.174,85	
RS31/12		3.159.459.585,36			
1. 1. 2. AFFARI FINANZIARI E FISCALI		INIZ.	2.313.595.890,32	15.134.792.683,00	15.166.454.887,00
		VARIAZ.		999.433.921,00	2.590.333.330,00
	P. DEF.	2.313.595.890,32	16.134.226.604,00	17.756.788.217,00	
	PAGATO	2.253.549.316,72	12.703.204.725,43	14.956.754.042,15	
	RIM. PG.	60.046.573,60	3.099.413.011,76		
	TOTALE	2.313.595.890,32	15.802.617.737,19	14.956.754.042,15	
	EC/MSP		331.608.866,81	2.800.034.174,85	
	RS31/12	3.159.459.585,36			

Nel presente allegato sono rappresentati i costi che l'amministrazione ha sostenuto nel 2011, distinti per destinazione (Missioni-Programmi), per natura dei costi (voci del Piano dei conti) e per responsabilità organizzativa (Centri di responsabilità amministrativa).

Di seguito si riporta un elenco delle Tavole e una sintetica descrizione del loro contenuto.

**Confronto per natura dei costi propri con il Budget Rivisto 2011 ed il Consuntivo 2010 per aggregati di costo**

Confronto dei costi propri sostenuti per il 2011 per macro natura, ossia secondo le voci del 2° livello del Piano dei conti, con i corrispondenti costi del Budget rivisto 2011 e del Consuntivo 2010.

**Analisi dei costi dell'anno per struttura organizzativa e destinazione**

Dettaglio degli Anni persona, dei costi propri e dei costi dislocati rilevati nel 2011, distinti per Centro di responsabilità amministrativa, per Missioni e per Programmi.

**Confronto con il Budget Rivisto 2011 dei costi propri per Missione e Programma**

Confronto dei costi propri rilevati nel 2011 distinti per Missioni e per Programmi, con relative variazioni.

**Sintesi per struttura organizzativa e tipologia di costo**

Dettaglio dei costi propri sostenuti nel 2011 per Centro di responsabilità amministrativa/Centro di costo e per aggregato di costo (costi del personale, costi di gestione, costi straordinari, ammortamenti).

**Confronto con il Budget Rivisto 2011 dei costi medi delle retribuzioni ordinarie per struttura organizzativa**

Espongono gli Anni persona rilevati per il 2011, i costi delle retribuzioni ordinarie ed i relativi costi medi (rapporto fra costo delle retribuzioni ordinarie e anni persona) distinti per Centro di responsabilità amministrativa.

**Riconciliazione fra Consuntivo Economico e Rendiconto Generale dello Stato**

Espongono le principali poste rettificative e integrative necessarie per ricondurre i costi rilevati dall'amministrazione, distinti per Missione e Programma, ai corrispondenti pagamenti in c/competenza.

**RILEVAZIONE DEI COSTI DELL'ANNO 2011**  
**MINISTERO DELL'ECONOMIA E DELLE FINANZE**  
**Confronto per natura dei costi propri con il Budget Rivisto 2011 ed il Consuntivo 2010 per aggregati di costo**  
**(in Euro)**

Plano dei conti	Consuntivo 2011 (A)	Budget rivisto 2011 (B)	Consuntivo 2010 (C)	Variazione (A - B)	Variazione % (A - B) / B	Variazione (A - C)	Variazione % (A - C) / C
<b>COSTO DEL PERSONALE</b>	<b>3.945.116.470</b>	<b>4.165.754.941</b>	<b>4.213.048.724</b>	<b>(220.638.471)</b>	<b>(5,30)</b>	<b>(267.932.254)</b>	<b>(6,36)</b>
Retribuzioni	3.856.731.207	4.077.237.377	4.119.155.709	(220.506.170)	(5,43)	(262.424.502)	(6,37)
Altri costi del personale	88.385.263	88.517.564	93.893.015	(132.301)	(0,15)	(5.507.752)	(5,87)
<b>COSTI DI GESTIONE</b>	<b>597.002.190</b>	<b>628.956.517</b>	<b>710.513.900</b>	<b>(31.954.327)</b>	<b>(5,08)</b>	<b>(113.511.710)</b>	<b>(15,98)</b>
Beni di Consumo	54.891.734	55.435.998	132.166.445	(544.264)	(0,98)	(77.274.711)	(58,47)
Armi e armamenti e mezzi per la difesa			67.408.554			(67.408.554)	(100,00)
Carta, cancelleria e stampati	4.916.991	5.154.254	6.911.734	(237.263)	(4,60)	(1.994.743)	(28,86)
Giornali e pubblicazioni	987.354	687.107	1.165.236	300.247	43,70	(177.882)	(15,27)
Materiali e accessori	48.987.389	49.594.637	56.680.920	(607.248)	(1,22)	(7.693.531)	(13,57)
Acquisto di servizi ed utilizzo di beni di terzi	463.570.374	487.435.747	497.966.104	(23.865.373)	(4,90)	(34.395.730)	(6,91)
Assicurazioni	3.797.386	3.763.984	3.801.211	33.402	0,89	(3.825)	(0,10)
Consulenza	29.374.257	37.531.565	30.107.571	(8.157.308)	(21,73)	(733.314)	(2,44)
Formazione e addestramento	6.482.534	7.837.254	6.535.365	(1.354.720)	(17,29)	(52.831)	(0,81)
Manutenzione	54.947.944	73.466.655	66.433.474	(18.518.711)	(25,21)	(11.485.530)	(17,29)
Manutenzione di armi, armamenti e mezzi per la difesa	12.916.191	23.829.000	19.280.961	(10.912.809)	(45,80)	(6.364.770)	(33,01)
Noleggi, locazioni e leasing	161.741.843	146.986.856	161.547.575	14.754.987	10,04	194.268	0,12
Prestazioni professionali e specialistiche non consulenziali	49.968.294	46.069.560	52.752.413	3.898.734	8,46	(2.784.119)	(5,28)
Promozione	1.108.857	1.186.912	889.695	(78.055)	(6,58)	219.167	24,63

**RILEVAZIONE DEI COSTI DELL'ANNO 2011**  
**MINISTERO DELL'ECONOMIA E DELLE FINANZE**  
**Confronto per natura dei costi propri con il Budget Rivisto 2011 ed il Consuntivo 2010 per aggregati di costo**  
**(in Euro)**

Piano dei conti	Consuntivo 2011 (A)	Budget rivisto 2011 (B)	Consuntivo 2010 (C)	Variazione (A - B)	Variazione % (A - B) / B	Variazione (A - C)	Variazione % (A - C) / C
Servizi ausiliari	28.684.094	25.829.533	32.569.001	2.854.561	11,05	(3.884.907)	(11,93)
Servizi per trasferte	17.478.447	20.834.141	21.034.314	(3.355.694)	(16,11)	(3.555.867)	(16,91)
Servizi ristorazione	41.134.763	42.140.663	40.944.603	(1.005.900)	(2,39)	190.160	0,46
Utenze e canoni	55.935.764	57.959.624	62.069.920	(2.023.860)	(3,49)	(6.134.156)	(9,88)
<b>Altri costi</b>	<b>78.540.083</b>	<b>86.084.772</b>	<b>80.381.352</b>	<b>(7.544.689)</b>	<b>(8,76)</b>	<b>(1.841.270)</b>	<b>(2,29)</b>
Amministrativi	11.405.731	9.526.115	12.420.943	1.879.616	19,73	(1.015.213)	(8,17)
Imposte	56.080	55.406	674	674	1,22	56.080	
Incarichi istituzionali	55.319.506	66.140.000	56.493.114	(10.820.494)	(16,36)	(1.173.603)	(2,08)
Partecipazione ad organizzazioni	403.740	86.625	145.660	317.115	366,08	258.080	177,18
Tasse	11.355.026	10.276.626	11.321.635	1.078.400	10,49	33.391	0,29
<b>COSTI STRAORDINARI E SPECIALI</b>	<b>670.862.849</b>	<b>1.097.842.916</b>	<b>631.779.662</b>	<b>(426.980.067)</b>	<b>(38,89)</b>	<b>39.083.187</b>	<b>6,19</b>
Acquisto di servizi ed utilizzo di beni di terzi	662.921.806	1.052.038.723	615.230.717	(389.116.917)	(36,99)	47.691.089	7,75
Servizi finanziari	662.921.806	1.052.038.723	615.230.717	(389.116.917)	(36,99)	47.691.089	7,75
Oneri straordinari e da contenzioso	7.941.043	45.804.193	16.548.945	(37.863.150)	(82,66)	(8.607.902)	(52,01)
Costi straordinari	486.523	215.400	435.046	271.123	125,87	51.477	11,83
Esborso da contenzioso	7.454.520	45.588.793	16.113.899	(38.134.273)	(83,65)	(8.659.379)	(53,74)
<b>AMMORTAMENTI</b>	<b>143.495.357</b>	<b>150.791.159</b>	<b>138.292.609</b>	<b>(7.295.802)</b>	<b>(4,84)</b>	<b>5.202.748</b>	<b>3,76</b>
Beni immateriali	44.676.424	48.320.078	39.561.044	(3.643.654)	(7,54)	5.115.380	12,93
Beni immobili	1.458.347	1.500.254	1.495.833	(41.907)	(2,79)	(37.486)	(2,51)

**RILEVAZIONE DEI COSTI DELL'ANNO 2011**  
**MINISTERO DELL'ECONOMIA E DELLE FINANZE**  
**Confronto per natura dei costi propri con il Budget Rivisto 2011 ed il Consuntivo 2010 per aggregati di costo**  
**(in Euro)**

Piano dei conti	Consuntivo 2011 (A)	Budget rivisto 2011 (B)	Consuntivo 2010 (C)	Variazione (A - B)	Variazione % (A - B) / B	Variazione (A - C)	Variazione % (A - C) / C
Beni mobili	82.637.839	85.479.393	82.859.264	(2.841.554)	(3,32)	(221.426)	(0,27)
Manutenzioni straordinarie	14.722.747	15.491.434	14.376.468	(768.687)	(4,96)	346.280	2,41
<b>TOTALE GENERALE</b>	<b>97.360.586</b>	<b>100.970.827</b>	<b>97.235.732</b>	<b>(3.610.241)</b>	<b>(3,57)</b>	<b>(337.158.035)</b>	<b>(5,32)</b>



**RILEVAZIONE DEI COSTI DELL'ANNO 2011**  
**MINISTERO DELL'ECONOMIA E DELLE FINANZE**  
**Analisi dei costi dell'anno per struttura organizzativa e destinazione**  
**(in Euro)**

CdR/Missioni Programmi	ANNI PERSONA (A)	% sul totale generale Anni Personale (B= A/tot.A)	Totale Costi PROPRI (C)	% sul totale generale costi propri (D=C/tot.C)	% sul totale costi (E=C/I)	TOTALE COSTI DISLOCATI (F)	% sul totale generale Costi Dislocati (G= F/tot.F)	% sul totale Costi (H=F/I)	Totale Costi (I=C+H)	% sul totale generale costi (J= I/tot.I)
<b>GABINETTO E UFFICI DI DIRETTA COLLABORAZIONE ALL'OPERA DEL MINISTRO</b>	229	0,32	21.287.224	0,40	100,00				21.287.224	0,02
Servizi istituzionali e generali delle amministrazioni pubbliche	229	0,32	21.287.224	0,40	100,00				21.287.224	0,02
Indirizzo politico	229	0,32	21.287.224	0,40	100,00				21.287.224	0,02
<b>DIPARTIMENTO DELL'AMMINISTRAZIONE GENERALE, DEL PERSONALE E DEI SERVIZI</b>	1.510	2,09	111.374.715	2,08	11,55	853.133.646	0,62	88,45	964.508.361	0,68
Diritti sociali, politiche sociali e famiglia	237	0,33	17.178.409	0,32	1,97	852.947.314	0,62	98,03	870.125.723	0,61
Garanzia dei diritti dei cittadini	237	0,33	17.178.409	0,32	20,25	67.610.804	0,05	79,74	84.789.213	0,06
Sostegno in favore di pensionati di guerra ed assimilati, perseguitati politici e razziali						785.336.510	0,58	100,00	785.336.510	0,55
<b>Servizi istituzionali e generali delle amministrazioni pubbliche</b>	1.272	1,76	94.196.305	1,76	99,80	186.332		0,20	94.382.637	0,07
Servizi e affari generali per le amministrazioni di competenza	1.095	1,51	81.028.314	1,51	100,00			0,00	81.028.314	0,06
Servizi generali, formativi ed approvvigionamenti per le Amministrazioni pubbliche	177	0,24	13.167.991	0,25	98,60	186.332		1,40	13.354.323	0,01
<b>DIPARTIMENTO DEL TESORO</b>	837	1,16	181.172.918	3,38	0,68	26.400.222.092	19,33	99,32	26.581.395.009	18,73
Politiche economico-finanziarie e di bilancio	797	1,40	178.161.937	3,33	71,80	69.999.261	0,05	29,20	248.121.197	0,17
Regolazione giurisdizione e coordinamento del sistema della fiscalità						50.109.823	0,04	100,00	50.109.823	0,04
Regolazione e vigilanza sul settore finanziario	192	0,27	16.611.863	0,31	95,96	698.761		4,04	17.310.624	0,01
Regolazioni contabili, restituzioni e rimborsi d'imposte						14.593.513	0,01	100,00	14.593.513	0,01
Analisi e programmazione economico-finanziaria	605	0,84	161.550.074	3,02	97,33	4.597.164		2,77	166.147.238	0,12

**RILEVAZIONE DEI COSTI DELL'ANNO 2011**  
**MINISTERO DELL'ECONOMIA E DELLE FINANZE**  
**Analisi dei costi dell'anno per struttura organizzativa e destinazione**  
**(in Euro)**

Cdr/Missioni Programmi	ANNI PERSONA (A)	% sul totale generale Anni Persona (B=A/total A)	Totale costi PROPRI (C)	% sul totale generale costi propri (D=C/total C)	% sul totale costi (E=C/F)	TOTALE COSTI DISLOCATI (F)	% sul totale generale Costi Dislocati (G=F/total F)	% sul totale Costi (H=F/I)	Totale Costi (I=C+I)	% sul totale generale Costi (L=I/total I)
<b>Relazioni finanziarie con le autonomie territoriali</b>										
Erogazioni a Enti territoriali per interventi di settore									594.069.515	0,42
L'Italia in Europa e nel mondo									594.069.515	0,42
Politica economica e finanziaria in ambito internazionale									772.202.527	0,54
Soccorso civile									772.202.527	0,54
Interventi per pubbliche calamità									2.364.096.961	1,67
Protezione civile									86.961.328	0,06
Agricoltura, politiche agroalimentari e pesca									2.277.135.633	1,60
Sostegno al settore agricolo									124.284.844	0,09
Competitività e sviluppo delle imprese									124.284.844	0,09
Incentivi alle imprese per interventi di sostegno									67.916.141	0,05
Diritto alla mobilità									67.916.141	0,05
Sostegno allo sviluppo del trasporto									4.190.703.080	2,95
Comunicazioni									4.190.703.080	2,95
Servizi postali e telefonici									420.685.322	0,30
Sostegno all'editoria									157.694.045	0,11
Ricerca e innovazione									262.991.277	0,19
Ricerca di base e applicata									115.053.632	0,08
Sviluppo sostenibile e tutela del territorio e dell'ambiente									115.053.632	0,08
Sostegno allo sviluppo sostenibile									19.923.533	0,01
									19.923.533	0,01

**RILEVAZIONE DEI COSTI DELL'ANNO 2011**  
**MINISTERO DELL'ECONOMIA E DELLE FINANZE**  
**Analisi dei costi dell'anno per struttura organizzativa e destinazione**  
**(in Euro)**

CAR/Missioni Programmi	ANNI PERSONA (A)	% sul totale generale Anni Persona (B= A/tot.A)	Totale costi PERSONA (C)	% sul totale generale costi propri (D=C/tot.C)	% sul totale costi (E=C/I)	TOTALE COSTI DISLOCATI (F)	% sul totale generale Costi Dislocati (G= F/tot.F)	% sul totale Costi (H=E/I)	Totale Costi (I=C+F)	% sul totale generale costi (L= I/tot.I)
<b>Casa e assetto urbanistico</b>						194.124.531	0,14	100,00	194.124.531	0,14
Edilizia abitativa e politiche territoriali						194.124.531	0,14	100,00	194.124.531	0,14
<b>Dritti sociali, politiche sociali e famiglia</b>						4.114.643.779	3,01	100,00	4.114.643.779	2,90
Protezione sociale per particolari categorie						4.056.121.419	2,97	100,00	4.056.121.419	2,86
Sostegno alla famiglia						25.062.434	0,02	100,00	25.062.434	0,02
Promozione e garanzia dei diritti e delle pari opportunità						24.226.252	0,02	100,00	24.226.252	0,02
Lotta alle dipendenze						9.233.674	0,01	100,00	9.233.674	0,01
<b>Politiche previdenziali</b>						9.432.678.752	6,91	100,00	9.432.678.752	6,65
Previdenza obbligatoria e complementare, sicurezza sociale - trasferimenti agli enti ed organismi interessati						9.432.678.752	6,91	100,00	9.432.678.752	6,65
<b>Politiche per il lavoro</b>						5.846.953		100,00	5.846.953	
Infortunati sul lavoro						5.846.953		100,00	5.846.953	
<b>Immigrazione, accoglienza e garanzia dei diritti</b>						1.807.599		100,00	1.807.599	
Rapporti con le confessioni religiose						1.807.599		100,00	1.807.599	
<b>Organi costituzionali, a rilevanza costituzionale e Presidenza del Consiglio dei ministri</b>						2.853.474.863	2,09	100,00	2.853.474.863	2,01
Organi costituzionali						1.986.011.189	1,45	100,00	1.986.011.189	1,40
Organi a rilevanza costituzionale						543.716.774	0,40	100,00	543.716.774	0,38
Presidenza del Consiglio dei Ministri						323.746.900	0,24	100,00	323.746.900	0,23
<b>Giovani e sport</b>						639.423.605	0,47	100,00	639.423.605	0,45
Attività ricreative e sport						639.408.463	0,46	100,00	639.408.463	0,45

**RILEVAZIONE DEI COSTI DELL'ANNO 2011**  
**MINISTERO DELL'ECONOMIA E DELLE FINANZE**  
**Analisi dei costi dell'anno per struttura organizzativa e destinazione**  
**(in Euro)**

Cdr/Missioni/Programmi	ANNI PERSONA (A)	% sul totale generale Anni Persone (a= A/1000)	Totale Costi PROPRI (C)	% sul totale generale costi propri (D=C/1000)	% sul totale costi (E=C/1)	TOTALE COSTI DISLOCATI (F)	% sul totale generale Costi Dislocati (G= F/1000)	% sul totale Costi (H=I/1)	Totale Costi (I=C+H)	% sul totale generale costi (L=I/1000)
Incentivazione e sostegno alla gioventu'						6.015.142		100,00	6.015.142	
Turismo						31.104.757	0,02	100,00	31.104.757	0,02
Sviluppo e competitività del turismo						31.104.757	0,02	100,00	31.104.757	0,02
Servizi istituzionali e generali delle amministrazioni pubbliche	40	0,05	3.010.981	0,06	0,78	385.459.928	0,28	99,22	388.470.909	0,27
Servizi generali, formativi, assistenza legale ed approvvigionamenti per le Amministrazioni pubbliche						1.197.214		100,00	1.197.214	
Servizi generali, formativi ed approvvigionamenti per le Amministrazioni pubbliche	40	0,05	3.010.981	0,06	0,78	384.262.714	0,28	99,22	387.273.695	0,27
Debito pubblico						2.762.509		100,00	2.762.509	
Oneri per il servizio del debito statale						2.762.509		100,00	2.762.509	
DIPARTIMENTO DELLA RAGIONERIA GENERALE DELLO STATO	6.173	0,53	452.026.990	6,44	0,43	108.535.944.662	75,82	99,57	108.987.971.653	73,28
Politiche economico-finanziarie e di bilancio	6.092	6,41	441.348.442	6,24	100,00			0,00	441.348.442	0,31
Analisi, monitoraggio e controllo della finanza pubblica e politiche di bilancio	6.092	6,41	441.348.442	6,24	100,00			0,00	441.348.442	0,31
Relazioni finanziarie con le autonomie territoriali						81.254.310.700	59,50	100,00	81.254.310.700	57,26
Federalismo						50.751.369.405	37,17	100,00	50.751.369.405	35,76
Regolazioni contabili ed altri trasferimenti alle Regioni a statuto speciale						22.032.161.543	16,13	100,00	22.032.161.543	15,59
Concorso dello Stato al finanziamento della spesa sanitaria						7.889.160.676	5,78	100,00	7.889.160.676	5,56
Rapporti finanziari con Enti territoriali						581.639.077	0,43	100,00	581.639.077	0,41
L'Italia in Europa e nel mondo	81	0,11	10.678.548	0,20	0,05	22.197.595.287	16,25	99,95	22.198.213.835	15,64

**RILEVAZIONE DEI COSTI DELL'ANNO 2011**  
**MINISTERO DELL'ECONOMIA E DELLE FINANZE**  
**Analisi dei costi dell'anno per struttura organizzativa e destinazione**  
**(in Euro)**

	ANNI PERSONA (A)	% sul totale generale Anni Persona (B= A/tot A)	Totale Costi PERSONE (C)	% sul totale generale costi propri (D=C/tot C)	% sul totale costi (E=C/I)	TOTALE COSTI DISLOCATI (F)	% sul totale generale Costi Dislocati (G= F/tot F)	% sul totale Costi (H=F/I)	Totale Costi (I=C+H)	% sul totale generale costi (I = I/tot I)
Partecipazione italiana alle politiche di bilancio in ambito UE	81	0,11	10.678.548	0,20	0,05	22.187.535.287	15,25	99,95	22.198.213.835	15,64
Soccorso civile						26.500.000	0,02	100,00	26.500.000	0,02
Interventi per pubbliche calamità						26.500.000	0,02	100,00	26.500.000	0,02
Infrastrutture pubbliche e logistica						12.246.896	0,01	100,00	12.246.896	0,01
Opere pubbliche e infrastrutture						12.246.896	0,01	100,00	12.246.896	0,01
Tutela della salute						23.899.554	0,02	100,00	23.899.554	0,02
Programmazione sanitaria in materia di livelli essenziali di assistenza e assistenza in materia sanitaria umana						23.899.554	0,02	100,00	23.899.554	0,02
Politiche previdenziali						31.452.226	0,02	100,00	31.452.226	0,02
Previdenza obbligatoria e complementare, sicurezza sociale - trasferimenti agli enti ed organismi interessati						31.452.226	0,02	100,00	31.452.226	0,02
DIPARTIMENTO DELLE FINANZE	2.703	3,72	801.826.449	14,97	12,22	5.761.547.027	4,22	87,78	6.563.373.476	4,62
Politiche economico-finanziarie e di bilancio	2.703	3,73	801.826.449	14,97	16,79	3.973.459.282	2,91	83,21	4.775.285.732	3,36
Regolazione giurisdizionale e coordinamento del sistema della fiscalità	2.703	3,73	624.026.021	11,65	13,57	3.973.459.282	2,91	86,43	4.597.485.303	3,24
Regolazioni contabili, restituzioni e rimborsi d'imposte			177.800.429	3,32	100,00			0,00	177.800.429	0,13
Competitività e sviluppo delle imprese						646.189.520	0,47	100,00	646.189.520	0,46
Interventi di sostegno tramite il sistema della fiscalità						646.189.520	0,47	100,00	646.189.520	0,46
Immigrazione, accoglienza e garanzia dei diritti						1.141.898.224	0,84	100,00	1.141.898.224	0,80
Rapporti con le confessioni religiose						1.141.898.224	0,84	100,00	1.141.898.224	0,80

**RILEVAZIONE DEI COSTI DELL'ANNO 2011**  
**MINISTERO DELL'ECONOMIA E DELLE FINANZE**  
**Analisi dei costi dell'anno per struttura organizzativa e destinazione**  
**(in Euro)**

CAI/Missioni/Programmi	ANNI PERSONA (A)	% sul totale generale Anni Personale (B= A/tot.A)	Totale Costi PROPRI (C)	% sul totale generale costi propri (D=C/tot.C)	% sul totale costi (E=C/I)	TOTALE COSTI DISLOCATI (F)	% sul totale generale Costi Dislocati (G= F/tot.F)	% sul totale Costi (H=F/I)	Totale Costi (I=C+F)	% sul totale generale costi (I=I/tot.I)
<b>GUARDIA DI FINANZA</b>	59.718	82,48	3.624.406.360	67,66	99,90	3.511.573		0,10	3.627.917.934	2,56
Politiche economico-finanziaria e di bilancio	38.220	52,79	2.319.625.759	43,31	99,90	2.250.401		0,10	2.321.876.161	1,64
Prevenzione e repressione delle frodi e delle violazioni agli obblighi fiscali	38.220	52,79	2.319.625.759	43,31	99,90	2.250.401		0,10	2.321.876.161	1,64
Ordine pubblico e sicurezza	21.498	29,69	1.304.780.601	24,36	99,90	1.261.172		0,10	1.306.041.773	0,92
Concorso della Guardia di Finanza alla sicurezza pubblica	21.498	29,69	1.304.780.601	24,36	99,90	1.261.172		0,10	1.306.041.773	0,92
<b>AVVOCATURA DELLO STATO</b>	1.236	1,71	164.382.211	3,07	100,00				164.382.211	0,12
Servizi istituzionali e generali delle amministrazioni pubbliche	1.236	1,71	164.382.211	3,07	100,00				164.382.211	0,12
Rappresentanza, difesa in giudizio e consulenza legale in favore delle Amministrazioni dello Stato e degli enti autorizzati	1.236	1,71	164.382.211	3,07	100,00				164.382.211	0,12
<b>TOTALE GENERALE (*)</b>	72.005	100,00	5.156.178.866	100,00	9,77	5.156.178.866	100,00	26,23	141.910.133.866	100,00

(\*) AL NETTO DI FONDI DA ASSEGNARE E ONERI FINANZIARI

**RILEVAZIONE DEI COSTI DELL'ANNO 2011**  
**MINISTERO DELL'ECONOMIA E DELLE FINANZE**  
**Confronto con il Budget Rivisto 2011 dei costi propri per Missione e Programma**  
(in Euro)

Missione / Programma	Consuntivo 2011 (A)	Budget Rivisto 2011 (B)	Variazione (A - B)	Variazione % (A - B) / (B)
<b>Politiche economico-finanziarie e di bilancio</b>	<b>3.740.962.587</b>	<b>4.309.928.590</b>	<b>(568.966.003)</b>	<b>(13,20)</b>
Regolazione giurisdizione e coordinamento del sistema della fiscalita'	624.026.021	665.183.392	(41.157.372)	(6,19)
Prevenzione e repressione delle frodi e delle violazioni agli obblighi fiscali	2.319.625.759	2.469.985.361	(150.359.602)	(6,09)
Regolamentazione e vigilanza sul settore finanziario	16.611.863	16.594.790	17.073	0,10
Regolazioni contabili, restituzioni e rimborsi d'imposte	177.800.429	489.759.675	(311.959.246)	(63,70)
Analisi e programmazione economico-finanziaria	161.550.074	232.062.301	(70.512.227)	(30,39)
Analisi, monitoraggio e controllo della finanza pubblica e politiche di bilancio	441.348.442	436.343.071	5.005.371	1,15
<b>L'Italia in Europa e nel mondo</b>	<b>10.678.548</b>	<b>11.354.543</b>	<b>(675.995)</b>	<b>(5,95)</b>
Partecipazione italiana alle politiche di bilancio in ambito UE	10.678.548	11.354.543	(675.995)	(5,95)
<b>Ordine pubblico e sicurezza</b>	<b>1.304.780.601</b>	<b>1.389.557.245</b>	<b>(84.776.644)</b>	<b>(6,10)</b>
Concorso della Guardia di Finanza alla sicurezza pubblica	1.304.780.601	1.389.557.245	(84.776.644)	(6,10)
<b>Diritti sociali, politiche sociali e famiglia</b>	<b>17.178.409</b>	<b>21.381.455</b>	<b>(4.203.046)</b>	<b>(19,66)</b>
Garanzia dei diritti dei cittadini	17.178.409	21.381.455	(4.203.046)	(19,66)
<b>Servizi istituzionali e generali delle amministrazioni pubbliche</b>	<b>282.876.720</b>	<b>311.123.699</b>	<b>(28.246.978)</b>	<b>(9,08)</b>
Indirizzo politico	21.287.224	21.285.181	2.043	0,01
Servizi e affari generali per le amministrazioni di competenza	81.028.314	103.334.757	(22.306.443)	(21,59)

**RILEVAZIONE DEI COSTI DELL'ANNO 2011**  
**MINISTERO DELL'ECONOMIA E DELLE FINANZE**  
**Confronto con il Budget Rivisto 2011 dei costi propri per Missione e Programma**  
 (in Euro)

Missione / Programma	Consuntivo 2011 (A)	Budget Rivisto 2011 (B)	Variazione (A - B)	Variazione % (A - B) / (B)
Servizi generali, formativi ed approvvigionamenti per le Amministrazioni pubbliche	16.178.972	17.080.070	(901.098)	(5,28)
Rappresentanza, difesa in giudizio e consulenza legale in favore delle Amministrazioni dello Stato e degli enti autorizzati	164.382.211	169.423.690	(5.041.480)	(2,98)
<b>TOTALE GENERALE</b>	<b>5.356.476.866</b>	<b>5.104.845.533</b>	<b>(251.631.333)</b>	<b>(4,91)</b>



**RILEVAZIONE DEI COSTI DELL'ANNO 2011**  
**MINISTERO DELL'ECONOMIA E DELLE FINANZE**  
**Sintesi per struttura organizzativa e tipologia di costo**  
 (in Euro)

CARIC	TOTALE COSTI	% sul totale generale	COSTO DEL PERSONALE	% sul totale costi	COSTI DI GESTIONE	% sul totale costi	COSTI STRAORDINARI E SPECIALI	% sul totale costi	COSTI MATERIALI GENERALI	% sul totale costi	AMMORTAMENTI	% sul totale costi	% sul totale generale
<b>GABINETTO E UFFICI DI DIRETTA COLLABORAZIONE ALL'OPERA DEL MINISTRO</b>	21.287.224	0,40	15.930.493	74,84	4.845.034	22,76	0,81	511.697	2,40	0,36			
Gabinetto e uffici di diretta collaborazione all'opera del Ministro	19.696.010	0,37	14.799.724	75,14	4.384.589	22,26	0,73	511.697	2,60	0,36			
Organismo indipendente di valutazione delle performance	1.591.214	0,03	1.130.769	71,06	460.445	28,94	0,08						
<b>DIPARTIMENTO DELL'AMMINISTRAZIONE GENERALE, DEL PERSONALE E DEI SERVIZI</b>	111.374.715	2,06	71.620.720	64,31	34.640.258	31,10	5,80	4.261.198	3,83	2,97			
Ufficio del responsabile del dipartimento dell'amministrazione generale, del personale e dei servizi del Tesoro	5.224.007	0,10	3.923.278	75,10	1.222.033	23,39	0,20	78.676	1,51	0,05			
Direzione Centrale per la Logistica e gli Approvvigionamenti	23.827.914	0,44	15.802.521	66,32	7.159.934	30,05	1,20	865.460	3,63	0,60			
Direzione Centrale dei Servizi del Tesoro	31.750.025	0,59	19.180.255	60,41	12.097.555	38,10	2,03	472.214	1,49	0,33			
Direzione Centrale dei Sistemi Informativi e dell'Innovazione	17.944.428	0,34	10.602.200	59,08	5.215.478	29,06	0,87	2.126.750	11,85	1,48			
Direzione Centrale per le Politiche del Personale	5.887.179	0,11	4.313.719	73,27	1.523.652	25,86	0,26	49.809	0,85	0,03			
Direzione Centrale per i Servizi al Personale	26.741.162	0,50	17.799.748	66,56	7.421.586	27,75	1,24	668.289	2,50	0,47			
<b>DIPARTIMENTO DEL TESORO</b>	181.172.918	3,38	45.715.295	25,23	25.062.090	13,83	4,20	99.969.973	54,85	14,81	11.025.559	6,09	7,68
Ufficio del Direttore Generale del Tesoro	14.883.902	0,28	8.533.711	57,34	4.035.668	27,12	0,68	110.690	0,74	0,02	2.202.833	14,80	1,54
Direzione I - Analisi economico-finanziaria	4.906.161	0,09	2.567.053	52,32	1.809.448	36,88	0,30	30.290	0,62	0,00	499.389	10,18	0,35
Direzione II - Debito pubblico	12.587.209	0,23	6.378.052	50,67	3.827.411	30,41	0,64	84.184	0,67	0,01	2.297.563	18,25	1,60
Direzione III - Rapporti finanziari internazionali	6.920.408	0,13	4.055.561	58,60	2.107.328	30,45	0,35	49.312	0,71	0,01	708.507	10,24	0,49

**RILEVAZIONE DEI COSTI DELL'ANNO 2011**  
**MINISTERO DELL'ECONOMIA E DELLE FINANZE**  
**Sintesi per struttura organizzativa e tipologia di costo**  
(in Euro)

COR / CUC	TOTALE COSTI	% sul totale generale	COSTO DEL PERSONALE	% sul totale costi	% sul totale generale	COSTI DI GESTIONE	% sul totale costi	% sul totale generale	COSTI STRAORDINARI E SPECIALI	% sul totale costi	% sul totale generale	AMMORTAMENTI	% sul totale costi	% sul totale generale
Direzione IV - Sistema bancario e finanziario. Affari legali	5.324.742	0,10	3.395.551	63,77	0,09	1.308.702	24,58	0,22	41.316	0,78	0,01	579.173	10,88	0,40
Direzione V - Prevenzione dell'utilizzo del sistema finanziario per fini illegali	12.571.552	0,23	7.049.489	56,07	0,18	3.841.524	30,56	0,64	102.509	0,82	0,02	1.578.030	12,55	1,10
Direzione VI - Operazioni finanziarie. Contenzioso comunitario	115.015.860	2,15	9.646.068	8,39	0,24	4.175.888	3,63	0,70	98.904.778	85,99	14,74	2.289.126	1,99	1,60
Direzione VII - Finanza e Privatizzazioni	6.061.337	0,11	2.282.763	37,66	0,06	3.325.558	54,87	0,56	26.292	0,43	0,00	426.724	7,04	0,30
Direzione VIII - Valorizzazione dell'attivo e del patrimonio dello Stato	2.901.747	0,05	1.807.348	62,28	0,05	629.563	21,70	0,11	20.601	0,71	0,00	444.234	15,31	0,31
DIPARTIMENTO DELLA RAGIONERIA GENERALE DELLO STATO	452.025.990	8,44	300.203.191	66,41	7,61	116.676.794	25,81	19,54	2.890.647	0,64	0,43	32.256.358	7,14	22,48
Ufficio del Ragioniere Generale dello Stato	6.498.831	0,12	5.501.477	84,65	0,14	739.945	11,39	0,12	115	0,00	0,00	257.293	3,96	0,18
Ispettorato generale di finanza	12.032.949	0,22	8.931.097	74,22	0,23	2.575.771	21,41	0,43	271	0,00	0,00	525.810	4,37	0,37
Ispettorato generale del bilancio	11.442.942	0,21	6.927.554	60,54	0,18	2.475.691	21,64	0,41	203	0,00	0,00	2.039.494	17,82	1,42
Ispettorato generale per gli ordinamenti del personale e l'analisi costi del lavoro pubblico	8.210.086	0,15	6.468.897	78,79	0,16	1.253.202	15,26	0,21	178	0,00	0,00	487.808	5,94	0,34
Ispettorato generale per gli affari economici	4.344.330	0,08	3.566.479	82,10	0,09	603.445	13,89	0,10	90	0,00	0,00	174.315	4,01	0,12
Ispettorato generale per la finanza delle PP.AA.	11.014.281	0,21	5.894.013	53,51	0,15	1.430.599	12,99	0,24	2.880.142	26,15	0,43	809.527	7,35	0,56
Ispettorato generale per i rapporti finanziari con l'U.E.	10.678.548	0,20	4.905.798	45,94	0,12	2.266.813	21,23	0,38	140	0,00	0,00	3.505.798	32,83	2,44
Ispettorato generale per la spesa sociale	6.126.215	0,11	4.061.796	66,30	0,10	1.316.739	21,49	0,22	108	0,00	0,00	747.572	12,20	0,52
Ispettorato generale per l'informatizzazione della contabilità di Stato	16.946.050	0,32	9.726.823	57,40	0,25	5.173.985	30,53	0,87	347	0,00	0,00	2.044.895	12,07	1,43

**RILEVAZIONE DEI COSTI DELL'ANNO 2011**  
**MINISTERO DELL'ECONOMIA E DELLE FINANZE**  
**Sintesi per struttura organizzativa e tipologia di costo**  
(in Euro)

CAIS / CDC	TOTALE COSTI	% sul totale generale	COSTO DEL PERSONALE	% sul totale costi	COSTI DI GESTIONE	% sul totale costi	COSTI STRAORDINARI E SPECIALI	% sul totale costi	AMMORTAMENTI	% sul totale costi	% sul totale generale		
Ispettorato Generale per la Contabilità e la Finanza pubblica	3.726.509	-0,07	2.884.866	72,05	642.152	17,23	0,11	71	0,00	0,00	399.420	10,72	0,28
Ragionerie Territoriali dello Stato	267.028.122	-4,99	174.758.580	65,45	77.593.546	29,06	23,00	6.952	0,00	0,00	14.669.045	5,49	10,22
Ispettorato Generale di Finanza - Servizi Ispettivi di Finanza Pubblica	15.486.862	-0,29	11.547.521	74,56	2.816.895	18,19	-0,47	198	0,00	0,00	1.122.247	7,25	0,78
Ucb Economia e Finanze	12.958.097	0,24	7.872.929	60,76	4.133.584	31,80	0,69	274	0,00	0,00	951.309	7,34	0,66
UCB Sviluppo economico	4.957.054	-0,09	3.263.022	65,83	1.423.981	28,73	0,24	101	0,00	0,00	269.949	5,45	0,19
Ucb Lavoro e politiche sociali	3.164.808	0,06	2.273.475	71,84	630.402	19,92	0,11	73	0,00	0,00	260.858	8,24	0,18
Ucb Giustizia	5.173.601	0,10	4.080.045	78,86	781.309	15,10	0,13	137	0,00	0,00	312.110	6,03	0,22
Ucb Affari esteri	6.673.873	0,12	4.538.205	68,00	1.658.814	24,86	0,28	157	0,00	0,00	476.697	7,14	0,33
Ucb Istruzione, Università e Ricerca	7.073.122	-0,13	4.361.251	61,66	2.268.756	32,08	0,38	144	0,00	0,00	442.971	6,26	0,31
Ucb Interno	5.927.171	0,11	4.499.499	75,91	1.105.090	18,64	0,19	149	0,00	0,00	322.433	5,44	0,22
Ucb Ambiente e tutela del territorio	2.166.330	0,04	1.731.080	79,91	309.264	14,28	0,05	50	0,00	0,00	125.935	5,81	0,09
Ucb Infrastrutture e Trasporti	6.122.187	0,11	4.805.344	78,52	1.022.821	16,71	0,17	159	0,00	0,00	493.863	8,07	0,34
Ucb Difesa	7.559.716	0,14	5.579.371	73,80	1.378.803	18,24	0,23	198	0,00	0,00	601.344	7,95	0,42
Ucb Politiche Agricole e Forestali	2.925.508	0,05	2.190.898	74,89	485.335	16,59	0,08	71	0,00	0,00	249.203	8,52	0,17
Ucb Beni e attività culturali	3.590.050	-0,07	2.758.380	76,83	568.299	15,83	0,10	89	0,00	0,00	263.281	7,33	0,18
Ucb Salute	4.191.403	0,08	2.755.135	65,73	1.048.322	25,01	0,18	94	0,00	0,00	387.852	9,25	0,27

**RILEVAZIONE DEI COSTI DELL'ANNO 2011**  
**MINISTERO DELL'ECONOMIA E DELLE FINANZE**  
**Sintesi per struttura organizzativa e tipologia di costo**  
**(in Euro)**

CNR / CIC	TOTALE COSTI	% sul totale generale	COSTO DEL PERSONALE	% sul totale costi	% sul totale generale	COSTI DI GESTIONE	% sul totale costi	% sul totale generale	COSTI STRAORDINARI E SPECIALI	% sul totale costi	% sul totale generale	AMMORTAMENTI	% sul totale costi	% sul totale generale
Ucr Monopoli	1.672.147	-0,03	1.146.593	68,57	-0,03	412.125	24,65	-0,07	46	0,00	0,00	113.383	6,78	0,08
Servizio Studi Dipartimentale	4.336.200	0,08	3.573.063	82,40	0,09	561.106	12,94	-0,09	88	0,00	0,00	201.942	4,66	0,14
<b>DIPARTIMENTO DELLE FINANZE</b>	801.826.449	14,97	127.215.897	15,87	3,22	87.977.468	10,97	14,74	565.023.625	70,47	84,22	21.609.459	2,70	15,06
Ufficio del Direttore Generale delle Finanze	14.106.647	0,26	8.970.104	63,59	0,23	1.779.161	12,61	0,30	237.722	1,69	0,04	3.119.660	22,11	2,17
Direzione studi e ricerche economico fiscali	8.091.287	0,15	3.310.671	40,92	0,08	823.261	10,17	0,14	73.654	0,91	0,01	3.883.701	48,00	3,71
Direzione legislazione tributaria	7.716.928	0,14	4.892.894	63,40	0,12	1.140.167	14,77	0,19	112.995	1,46	0,02	1.570.872	20,36	1,09
Direzione agenzia ed enti della fiscalità	564.990.413	10,55	2.554.180	0,45	0,06	66.314	0,01	0,01	561.329.902	99,35	83,67	1.040.018	0,18	0,72
Direzione relazioni internazionali	6.253.259	0,12	3.659.542	58,52	0,09	1.188.263	19,00	0,20	90.331	1,44	0,01	1.315.122	21,03	0,92
Direzione federalismo fiscale	3.789.340	0,07	2.276.165	60,07	0,06	334.870	8,84	0,06	56.248	1,48	0,01	1.122.057	29,61	0,78
Direzione comunicazione istituzionale della fiscalità	4.940.100	0,09	2.233.477	45,21	0,06	1.652.124	33,44	0,28	51.324	1,04	0,01	1.003.175	20,31	0,70
Direzione sistema informativo della fiscalità	6.327.868	0,12	3.048.861	48,18	0,08	93.666	1,48	0,02	74.802	1,18	0,01	3.110.540	49,16	2,17
Commissioni Tributarie	179.805.066	3,36	91.946.601	51,14	2,33	80.112.370	44,56	13,42	2.879.595	1,60	0,43	4.866.500	2,71	3,39
Direzione della giustizia tributaria	5.805.540	0,11	4.323.402	74,47	0,11	787.272	13,56	0,13	117.062	2,02	0,02	577.815	9,95	0,40
<b>GUARDIA DI FINANZA</b>	3.624.406.360	67,66	3.233.303.266	89,21	81,96	316.555.706	8,73	53,02	2.681.938	0,07	0,40	71.865.450	1,98	50,08
Comando generale del Corpo della Guardia di Finanza	223.528.545	4,17	146.475.361	65,53	3,71	73.802.290	33,02	12,36	311.000	0,14	0,05	2.999.894	1,32	2,05
Comandi del corpo della Guardia di Finanza	1.814.676.648	33,88	1.631.676.766	89,92	41,36	140.077.829	7,72	23,46	1.575.350	0,09	0,23	41.346.702	2,28	28,81

**RILEVAZIONE DEI COSTI DELL'ANNO 2011**  
**MINISTERO DELL'ECONOMIA E DELLE FINANZE**  
**Sintesi per struttura organizzativa e tipologia di costo**  
 (in Euro)

Clis / Clis	TOTALE COSTI	% sul totale generale	COSTI DEL PERSONALE	% sul totale costi	COSTI DI GESTIONE	% sul totale generale	% sul totale costi	COSTI STRAORDINARI E SPECIALI	% sul totale costi	% sul totale generale	AGGIUSTAMENTI	% sul totale costi	% sul totale generale
Comando Regionale Lombardia del Corpo della Guardia di Finanza	359.927.277	6,72	328.518.288	91,27	24.270.085	6,74	4,07	122.116	0,03	0,02	7.011.788	1,95	4,89
Comando Regionale Veneto del Corpo della Guardia di Finanza	192.637.050	3,60	176.390.360	91,57	12.523.180	6,50	2,10	72.002	0,04	0,01	3.645.508	1,89	2,54
Comando Regionale Toscana del Corpo della Guardia di Finanza	167.715.534	3,13	153.543.983	91,55	10.961.538	6,54	7,84	72.862	0,04	0,01	3.137.151	1,87	2,19
Comando Regionale Lazio del Corpo della Guardia di Finanza	301.779.086	5,63	278.518.880	92,29	19.818.773	6,57	3,32	145.927	0,05	0,02	3.295.506	1,09	2,30
Comando Regionale Campania del Corpo della Guardia di Finanza	265.793.506	4,96	245.111.783	92,22	15.620.689	5,88	2,62	124.499	0,05	0,02	4.936.535	1,86	3,44
Comando Regionale Sicilia del Corpo della Guardia di Finanza	298.353.715	5,57	273.067.845	91,52	19.475.322	6,53	3,26	258.182	0,09	0,04	5.552.366	1,86	3,37
<b>AVVOCATURA DELLO STATO</b>	164.382.211	3,07	151.127.607	91,94	11.244.840	6,84	1,88	44.128	0,03	0,01	1.965.636	1,20	1,37
Avvocatura dello Stato	164.382.211	3,07	151.127.607	91,94	11.244.840	6,84	1,88	44.128	0,03	0,01	1.965.636	1,20	1,37
<b>TOTALE GENERALE</b>	5.358.476.866	100,00	5.045.114.370	94,15	337.007.130	6,29	100,00	570.362.849	12,52	100,00	143.405.357	2,68	100,00

**RILEVAZIONE DEI COSTI DELL'ANNO 2011**  
**MINISTERO DELL'ECONOMIA E DELLE FINANZE**  
**Confronto con il Budget Rivisto 2011 dei costi medi delle retribuzioni ordinarie per struttura organizzativa**  
(in Euro)

CdR	Consuntivo 2011			Budget Rivisto 2011			Variazione %		
	Anni Persona (A)	Costo delle retribuzioni ordinarie (B)	Costo medio per A/p (C=B/A)	Anni Persona (D)	Costo delle retribuzioni ordinarie (E)	Costo medio per A/p (F=E/D)	Anni Persona (G=(A-D)/D)	Costo retribuzioni lavoro ordinario (H=(B-E)/E)	Costo medio per A/p (I=(C-F)/F)
GABINETTO E UFFICI DI DIRETTA COLLABORAZIONE ALL'OPERA DEL MINISTRO	229	15.509.393	67.875	229	15.523.643	67.937	0,00	(0,09)	(0,09)
DIPARTIMENTO DELL'AMMINISTRAZIONE GENERALE, DEL PERSONALE E DEI SERVIZI	1.510	66.942.944	44.340	1.508	65.994.335	43.764	0,12	1,44	1,32
DIPARTIMENTO DEL TESORO	837	43.512.223	51.982	849	43.822.724	51.621	(1,40)	(0,71)	(0,70)
DIPARTIMENTO DELLA RAGIONERIA GENERALE DELLO STATO	6.173	286.895.033	46.478	6.595	304.535.450	46.175	(6,41)	(5,79)	(0,66)
DIPARTIMENTO DELLE FINANZE	2.703	118.618.789	43.887	2.716	115.971.580	42.695	(0,49)	2,28	2,79
GUARDIA DI FINANZA	59.718	3.039.314.469	50.895	62.515	3.194.546.111	51.101	(4,47)	(4,86)	(0,40)
AVVOCATURA DELLO STATO	1.236	107.471.390	86.940	1.208	109.401.279	90.535	2,30	(1,76)	(3,97)
<b>TOTALE GENERALE</b>	<b>77.305</b>	<b>5.574.166.212</b>	<b>50.802</b>	<b>75.620</b>	<b>5.829.735.112</b>	<b>50.910</b>	<b>(2,25)</b>	<b>(6,46)</b>	<b>(0,17)</b>

**RILEVAZIONE DEI COSTI DELL'ANNO 2011**  
**MINISTERO DELL'ECONOMIA E DELLE FINANZE**  
**Riconciliazione fra Contsumivo Economico e Rendiconto Generale dello Stato**  
(in Euro)

MISSIONI/PROGRAMMI	COSTI DELLA AMMINISTRAZIONE	(+) ONERI FINANZIARI	(+) COSTI DISLOCATI	(+) FONDLA ASSEGNARE	(+/-) RETTIFICHE ED INTEGRAZIONI	(+) RIMBORSI E POSTE RETTIFICATIVE DI BILANCIO	STANZIAMENTO IN C/COMPETENZA DEL BILANCIO FINANZIARIO
<b>Politiche economico-finanziarie e di bilancio</b>	<b>3.740.962.587</b>	<b>387.661.856</b>	<b>4.045.668.944</b>		<b>(384.485.965)</b>	<b>49.008.598.267</b>	<b>56.798.405.689</b>
Regolazione giurisdizionale e coordinamento del sistema della fiscalita'	624.026.021	387.603.284	4.023.568.105		(275.640.729)	371.594.545	5.131.152.225
Prevenzione e repressione delle frodi e delle violazioni agli obblighi fiscali	2.319.625.759	58.572	2.250.401		77.758.105	8.000.000	2.407.692.838
Regolamentazione e vigilanza sul settore finanziario	16.611.863		698.761		(3.749.802)	4.966.839.093	4.980.399.914
Regolazioni contabili, restituzioni e rimborsi d'imposte	177.800.429		14.553.513		(55.962.855)	43.662.164.630	43.798.555.716
Analisi e programmazione economico-finanziaria	161.550.074		4.597.164		(67.753.554)		98.393.684
Analisi, monitoraggio e controllo della finanza pubblica e politiche di bilancio	441.348.442				(59.137.130)		382.211.312
<b>Relazioni finanziarie con le autonomie territoriali</b>			<b>81.848.380.215</b>		<b>2.879.520</b>		<b>81.851.259.735</b>
Erogazioni a Enti territoriali per interventi di settore			594.069.515				594.069.515
Federalismo			50.751.369.405				50.751.369.405
Regolazioni contabili ed altri trasferimenti alle Regioni a statuto speciale			22.032.161.543				22.032.161.543
Concorso dello Stato al finanziamento della spesa sanitaria			7.889.160.676		2.879.520		7.892.040.196
Rapporti finanziari con Enti territoriali			581.619.077				581.619.077

**RILEVAZIONE DEI COSTI DELL'ANNO 2011**  
**MINISTERO DELL'ECONOMIA E DELLE FINANZE**  
**Riconciliazione fra Consuntivo Economico e Rendiconto Generale dello Stato**  
(in Euro)

MISSIONI/PROGRAMMI	COSTI DELLA AMMINISTRAZIONE	(+) ONERI FINANZIARI	(+) COSTI DISTOLGATI	(+) FONDI DA ASSEGNARE	(+/-) RETTIFICHE ED INTEGRAZIONI	(+) RIMBORSI E POSTE RETTIFICATIVE DI BILANCIO	STANZIAMENTO IN C/COMPETENZA DEL BILANCIO FINANZIARIO
L'Italia in Europa e nel mondo	10.678.548		22.959.737.814		(4.298.185)	20.341.117	22.986.459.294
Partecipazione Italiana alle politiche di bilancio in ambito UE	10.678.548		22.187.535.287		(4.319.354)		22.193.894.481
Politica economica e finanziaria in ambito internazionale			772.202.527		21.169	20.341.117	792.564.813
<b>Ordine pubblico e sicurezza</b>	<b>1.304.780.601</b>	<b>32.873</b>	<b>1.261.172</b>		<b>672.707.129</b>	<b>4.000.000</b>	<b>1.982.781.775</b>
Sicurezza democratica					666.450.213		666.450.213
Concorso della Guardia di Finanza alla sicurezza pubblica	1.304.780.601	32.873	1.261.172		6.256.916	4.000.000	1.316.331.562
<b>Soccorso civile</b>			<b>2.390.596.961</b>				<b>2.390.596.961</b>
Interventi per pubbliche calamita'			113.461.328				113.461.328
Protezione civile			2.277.135.633				2.277.135.633
<b>Agricoltura, politiche agroalimentari e pesca</b>			<b>124.284.844</b>				<b>124.284.844</b>
Sostegno al settore agricolo			124.284.844				124.284.844
<b>Competitivita' e sviluppo delle imprese</b>			<b>714.105.660</b>				<b>714.105.660</b>
Incentivi alle imprese per interventi di sostegno			67.916.141				67.916.141
Interventi di sostegno tramite il sistema della fiscalita'			646.189.520				646.189.520



**RILEVAZIONE DEI COSTI DELL'ANNO 2011**  
**MINISTERO DELL'ECONOMIA E DELLE FINANZE**  
**Riconciliazione fra Consuntivo Economico e Rendiconto Generale dello Stato**  
(in Euro)

MISSIONI/PROGRAMMI	COSTI DELLA AMMINISTRAZIONE	(+) ONERI FINANZIARI	(+) COSTI DISLOCATI	(+) FONDI DA ASSEGNARE	(+/-) RETTIFICHE ED INTEGRAZIONI	(+) RIMBORSI E POSTE RETTIFICATIVE DI BILANCIO	STANZIAMENTO IN C/COMPETENZA DEL BILANCIO FINANZIARIO
<b>Diritto alla mobilità</b>			4.190.703.080			18.075.991	4.208.779.071
Sostegno allo sviluppo del trasporto			4.190.703.080			18.075.991	4.208.779.071
<b>Infrastrutture pubbliche e logistica</b>			12.246.896				12.246.896
Opere pubbliche e Infrastrutture			12.246.896				12.246.896
<b>Comunicazioni</b>			420.685.322				420.685.322
Servizi postali e telefonici			157.694.045				157.694.045
Sostegno all'editoria			262.991.277				262.991.277
<b>Ricerca e innovazione</b>			115.053.632				115.053.632
Ricerca di base e applicata			115.053.632				115.053.632
<b>Sviluppo sostenibile e tutela del territorio e dell'ambiente</b>			19.923.533				19.923.533
Sostegno allo sviluppo sostenibile			19.923.533				19.923.533
<b>Casa e assetto urbanistico</b>			194.124.531				194.124.531
Edilizia abitativa e politiche territoriali			194.124.531				194.124.531
<b>Tutela della salute</b>			23.899.554				23.899.554

**RILEVAZIONE DEI COSTI DELL'ANNO 2011**  
**MINISTERO DELL'ECONOMIA E DELLE FINANZE**  
**Riconciliazione fra Consuntivo Economico e Rendiconto Generale dello Stato**  
(in Euro)

MISSIONI/PROGRAMMI	COSTI DELLA AMMINISTRAZIONE	(+) ONERI FINANZIARI	(+) COSTI DISLOCATI	(+) FONDI DA ASSEGNARE	(+/-) RETTIFICHE ED INTEGRAZIONI	(+) RIMBORSI E POSTE RETTIFICATIVE DI BILANCIO	STANZIAMENTO IN C/COMPETENZA DEL BILANCIO FINANZIARIO
Programmazione sanitaria in materia di livelli essenziali di assistenza e assistenza in materia sanitaria umana			23.899.554				23.899.554
<b>Dritti sociali, politiche sociali e famiglia</b>	<b>17.178.409</b>		<b>4.967.591.093</b>		<b>168.269.577</b>		<b>5.153.039.080</b>
Lotta alle dipendenze			9.233.674				9.233.674
Protezione sociale per particolari categorie			4.056.121.419		168.110.156		4.224.231.575
Garanzia dei diritti dei cittadini	17.178.409		67.610.804		159.422		84.948.635
Sostegno alla famiglia			25.062.434				25.062.434
Promozione e garanzia dei diritti e delle pari opportunità			24.226.252				24.226.252
Sostegno in favore di pensionati di guerra ed assimilati, perseguitati politici e razziali			785.336.510				785.336.510
<b>Politiche previdenziali</b>			<b>9.464.130.978</b>	<b>10.350.000.000</b>	<b>627.500.608</b>		<b>20.441.631.586</b>
Previdenza obbligatoria e complementare, sicurezza sociale - trasferimenti agli enti ed organismi interessati			9.464.130.978	10.350.000.000	627.500.608		20.441.631.586
Politiche per il lavoro			5.846.953				5.846.953
Infortunati sul lavoro			5.846.953				5.846.953
Immigrazione, accoglienza e garanzia dei diritti			1.143.705.823				1.143.705.823

**RILEVAZIONE DEI COSTI DELL'ANNO 2011**  
**MINISTERO DELL'ECONOMIA E DELLE FINANZE**  
**Riconciliazione fra Contsumivo Economico e Rendiconto Generale dello Stato**  
 (in Euro)

MISSIONI/PROGRAMMI	COSTI DELLA AMMINISTRAZIONE	(+) ONERI FINANZIARI	(+) COSTI DISLOCATI	(+) FONDI DA ASSEGNARE	(+/-) RETTIFICHE ED INTEGRAZIONI	(+) RIMBORSI E POSTE RETTIFICATIVE DI BILANCIO	STANZIAMENTO IN C/COMPETENZA DEL BILANCIO FINANZIARIO
Rapporti con le confessioni religiose			1.143.705.823				1.143.705.823
Organi costituzionali, a rilevanza costituzionale e Presidenza del Consiglio dei ministri			2.853.474.863				2.853.474.863
Organi costituzionali			1.986.011.189				1.986.011.189
Organi a rilevanza costituzionale			543.716.774				543.716.774
Presidenza del Consiglio dei Ministri			323.746.900				323.746.900
Giovani e sport			639.423.605				639.423.605
Attività ricreative e sport			633.408.463				633.408.463
Incentivazione e sostegno alla gioventù			6.015.142				6.015.142
Turismo			31.104.757				31.104.757
Sviluppo e competitività del turismo			31.104.757				31.104.757
Servizi Istituzionali e generali delle amministrazioni pubbliche	282.876.720		385.646.260	40.514.757	189.289.069	39.855.439	938.182.245
Servizi generali, formativi, assistenza legale ed approvvigionamenti per le Amministrazioni pubbliche			1.197.214		154.082		1.351.295
Indirizzo politico	21.287.224				(4.119.762)		17.167.461

**RILEVAZIONE DEI COSTI DELL'ANNO 2011**  
**MINISTERO DELL'ECONOMIA E DELLE FINANZE**  
**Riconciliazione fra Consuntivo Economico e Rendiconto Generale dello Stato**  
(in Euro)

MISSIONI/PROGRAMMI	COSTI DELLA AMMINISTRAZIONE	(+) ONERI FINANZIARI	(+) COSTI DISLOCATI	(+) FONDI DA ASSEGNARE	(+/-) RETTIFICHE ED INTEGRAZIONI	(+) RIMBORSI E POSTE RETTIFICATIVE DI BILANCIO	STANZIAMENTO IN C/COMPETENZA DEL BILANCIO FINANZIARIO
Servizi e affari generali per le amministrazioni di competenza	81.028.314				63.038.662	7.038.439	151.105.415
Servizi generali, formativi ed approvvigionamenti per le Amministrazioni pubbliche	16.178.972		384.449.046	40.514.757	150.152.647	32.817.000	624.112.422
Rappresentanza, difesa in giudizio e consulenza legale in favore delle Amministrazioni dello Stato e degli enti autorizzati	164.382.211				(19.936.559)		144.445.651
<b>Fondi da ripartire</b>		<b>1.874.133</b>			<b>3.000.000</b>		<b>4.874.133</b>
Fondi da assegnare		1.874.133			3.000.000		4.874.133
<b>Debito pubblico</b>		<b>72.862.261.566</b>	<b>2.762.509</b>	<b>632.791.767</b>	<b>7.612.891</b>	<b>185.901.380.864</b>	<b>259.406.809.597</b>
Oneri per il servizio del debito statale		72.862.261.566	2.762.509	632.791.767	7.612.891		73.505.428.734
Rimborsi del debito statale						185.901.380.864	185.901.380.864
<b>TOTALE GENERALE</b>	<b>5.356.476.866</b>	<b>73.251.830.427</b>	<b>36.554.359.000</b>	<b>1.192.306.524</b>	<b>11.782.474.645</b>	<b>231.852.251.678</b>	<b>462.460.699.140</b>



**APPENDICE N. 1**

**al conto consuntivo del Ministero dell'economia e delle finanze  
per l'anno finanziario 2011**

*(Articolo 9 del regio decreto 8 dicembre 1927, n. 2258, convertito nella legge 6 dicembre 1928, n. 3474)*

---

**CONTO CONSUNTIVO**  
**DELL'AMMINISTRAZIONE AUTONOMA DEI MONOPOLI DI STATO**



## **NOTA INTEGRATIVA**



La Nota integrativa al Rendiconto Generale dello Stato è articolata in due distinte sezioni, in applicazione con il disposto dell'art. 35, comma 2 della Legge 196/2009:

**SEZIONE I – Rapporto sui risultati** il cui contenuto è a sua volta articolato come segue:

**1. QUADRO DI RIFERIMENTO**, che illustra come si è effettivamente evoluto, nel corso dell'anno, lo scenario istituzionale, socio-economico ed organizzativo nel quale ha operato l'Amministrazione nel suo complesso; il QdR dell'Amministrazione è compilato dagli Organismi Indipendenti per la Valutazione delle performance (OIV) dell'amministrazione, avvalendosi dei QdR inseriti da ciascun Centro di responsabilità amministrativa;

**2. QUADRO CONTABILE RIASSUNTIVO**, che riporta, per ciascuna Missione e per ciascun Programma:

- l'elenco degli obiettivi definiti dai singoli Centri di responsabilità amministrativa con la relativa denominazione e codifica;

- le previsioni iniziali di spesa in termini di stanziamenti iniziali in c/competenza a LB inserite in sede di Legge di Bilancio 2011, le previsioni definitive di spesa in termini di stanziamenti definitivi in c/competenza inseriti a sistema dai singoli Centri di responsabilità;

- il consuntivo di spesa per obiettivo espresso in termini di pagato in c/ competenza, (escluso quello relativo ai residui perenti riscritti in bilancio e ad altri capitoli/pg specificamente destinati al pagamento di debiti pregressi, che non hanno alcuna correlazione con gli obiettivi realizzati nel 2011) e di rimasto da pagare in termini di residui accertati di nuova formazione c/competenza diversi da lettera (F).

**3. SCHEDE OBIETTIVO**, che riportano, per ciascuna Missione e Programma le informazioni correlate a ciascuno degli obiettivi inseriti dai Centri di responsabilità amministrativa, in termini di :

- risorse previsionali 2011
- dati consuntivi 2011
- denominazione, codifica, descrizione, natura strategica o strutturale, priorità politica di riferimento (per i soli obiettivi strategici) dell'obiettivo
- indicatori associati all'obiettivo, con relativa descrizione, tipologia, unità di misura, metodo di calcolo, valore target a preventivo 2011 (LB) e valore a consuntivo 2011.

**SEZIONE II**, espone per ciascuna Missione e Programma:

- riepilogo delle spese per Programma con confronto tra previsioni iniziali di spesa (LB), previsioni definitive e consuntivo 2011.
- raccordo tra risultati finanziari e Rendiconto generale dello Stato
- principali fatti della gestione per Programma: tale parte è finalizzata alla illustrazione degli eventi gestionali che hanno determinato cambiamenti nello svolgimento delle attività rispetto a quanto previsto in fase di formazione di Bilancio.

**Nota Integrativa al Rendiconto Generale dello Stato  
per l'anno 2011  
Quadro di riferimento**

**MINISTERO DELL'ECONOMIA E DELLE FINANZE –  
AMMINISTRAZIONE AUTONOMA DEI MONOPOLI DI STATO**

**1 Quadro normativo e regolamentare di riferimento – aspetti organizzativi**

Il bilancio dell'Amministrazione autonoma dei Monopoli di Stato (AAMS) è riportato in appendice al bilancio del Ministero dell'economia e delle finanze (MEF). L'AAMS è considerata, nelle more della trasformazione in Agenzia, un Centro di responsabilità amministrativa del MEF, destinatario (al pari del Dipartimento del Tesoro, della Ragioneria generale dello Stato, del Dipartimento delle Finanze, del Dipartimento per gli affari generali, della Guardia di Finanza e della Scuola superiore dell'economia e delle finanze) della Direttiva generale per l'azione amministrativa e la gestione.

**2 Priorità politiche relative all'Amministrazione Autonoma dei Monopoli di Stato e obiettivi individuati dalla Struttura**

L'Atto di Indirizzo firmato dal Ministro dell'Economia e delle Finanze in data 17 giugno 2010 stabilisce, relativamente all'AAMS, le seguenti priorità politiche:

- rafforzare la lotta all'evasione ed all'elusione fiscale con misure di contrasto ai fenomeni dei paradisi fiscali e agli arbitraggi fiscali internazionali; migliorare il livello di trasparenza fiscale e di scambio di informazioni, incrementando la cooperazione amministrativa tra Stati; potenziare l'attività di riscossione; mantenere una politica rigorosa nell'ambito delle concessioni in materia di giochi: oltre all'AAMS che ha individuato uno specifico obiettivo strategico (il quale vede importi pagati pari a circa 15,45 miliardi di euro) è previsto il coinvolgimento del Dipartimento delle Finanze e della Guardia di Finanza (per i quali si rimanda al Quadro di riferimento del MEF);
- rendere possibile la misurabilità dei risultati dell'attività e delle politiche, migliorare i sistemi ed i metodi per la definizione e la verifica degli indicatori di performance da associare alle politiche pubbliche, rivalutare il capitale umano attraverso l'attenta definizione del fabbisogno di formazione e specializzazione del personale: questa priorità politica pertiene a tutti i CRA del MEF. In particolare, l'AAMS ha partecipato con un obiettivo finalizzato all'attività di razionalizzazione

dell'azione amministrativa ed al miglioramento dell'efficienza, il quale ha registrato, *in conto competenza*, l'attribuzione di un importo pari a circa 21,6 milioni di euro.

\*\*\*

Per l'anno 2011 l'AAMS ha assicurato il processo di regolamentazione e di presidio dei giochi, per il consolidamento del ruolo dello Stato quale gestore unico dello sviluppo e dell'asestamento del mercato e dell'industria dei giochi (obiettivo strategico 29.1.1 – Regolazione e gestione del comparto giochi, rafforzamento dell'azione di contrasto del gioco illecito ed irregolare e consolidamento delle relative entrate erariali).

Sono stati inoltre assicurati la regolazione, il monitoraggio strategico, e l'ammodernamento del comparto del gioco pubblico, tra l'altro attraverso l'offerta di un palinsesto sempre più ampio per il settore delle scommesse, la stabilizzazione del mercato di giochi d'abilità a distanza e l'avvio della raccolta dei giochi di sorte a quota fissa e di giochi di carte organizzati in forma diversa dal torneo.

Sono stati conseguiti l'incremento della raccolta e la stabilità delle entrate erariali anche attraverso l'ulteriore e costante recupero di quote di gioco illegale e irregolare, sottratte alla criminalità organizzata e agli operatori telematici non autorizzati a raccogliere gioco in Italia. In particolare, è stato raggiunto e superato l'obiettivo prefissato, sia in termini di volume di raccolta dei prodotti da gioco (79,9 miliardi di euro, con un incremento del 30,1% rispetto all'anno precedente) sia di entrate erariali (8,7 miliardi di euro, con una sostanziale invarianza rispetto al 2010).

Con particolare riferimento ai controlli sul territorio, è stata curata la pianificazione organica e l'attuazione coordinata di verifiche mirate, programmate mediante l'utilizzo di una procedura informatica che consente l'elaborazione e l'aggiornamento di specifici profili di pericolosità idonei alla selezione degli operatori da sottoporre a controllo.

L'AAMS ha assicurato, inoltre, la prevenzione e il contrasto al gioco illegale, anche attraverso l'utilizzo di strumenti di ausilio elettronici, nonché la promozione del gioco legale e responsabile.

E' stata assicurata la prosecuzione di una politica rigorosa nell'ambito delle concessioni in materia di giochi.

L'AAMS ha assicurato la gestione dei compiti istituzionali in tema di tabacchi lavorati (obiettivo operativo 29.1.3 – Gestione dell'accisa e della rete distributiva dei tabacchi).

Nel periodo in esame sono state registrate entrate erariali pari a 14,1 miliardi di euro (di cui 10,9 miliardi per accise e 3,2 miliardi per IVA), con una variazione pari a +3,2% rispetto allo stesso periodo dell'anno precedente. Tale risultato è stato raggiunto pur in presenza di una variazione dei consumi, pari a circa -0,8%.

Oltre al costante monitoraggio del mercato, sono state regolarmente eseguite le attività di: regolamentazione della circolazione dei prodotti del tabacco; esecuzione delle attività istituzionali di gestione e controllo delle concessioni e delle autorizzazioni; emanazione delle disposizioni per l'applicazione delle nuove procedure in materia di circolazione in sospensione di accisa; monitoraggio della produzione e della distribuzione dei tabacchi lavorati; ispezione e controllo sui depositi fiscali di tabacchi lavorati.

L'AAMS ha rafforzato la propria collaborazione alle attività di contrasto al fenomeno del contrabbando e della contraffazione dei prodotti da fumo, esercitate dagli organi nazionali (Guardia di Finanza, Agenzia delle dogane) e comunitari (OLAF) competenti in materia.

AAMS (021 - 0001)	
OBIETTIVI: n. 3 <i>di cui</i>	
Obiettivi ESECUZIONE DIRETTA: n. 3	Obiettivi STRATEGICI: n. 2
Obiettivi FINANZIARI: n. 0	Obiettivi STRUTTURALI: n. 1
INDICATORI: n. 3	

\*\*\*



**NOTE INTEGRATIVE AL RENDICONTO GENERALE DELLO STATO 2011**  
**021 - AMMINISTRAZIONE AUTONOMA DEI MONOPOLI DI STATO**

**Sezione I**

**Rapporto sui risultati - Quadro contabile riassuntivo**

Legenda	Previsioni 2011		Consumivo 2011	
	Spese ammin. in bilancio / competenza (B)	Spese ammin. in bilancio / competenza (C)	Pagato / competenza (D)	Residui Accurat. di nuova formazione (E)
Totale Amministrazione (valori attribuiti agli Obiettivi)	15.667.474,562,00	16.573.612.379,00	12.874.398.142,43	3.063.258.803,76
+ reiscrizione residui perenti	-	-	-	-
+ debiti pregressi	-	-	-	-
+ residui di lett. F	n.a.	n.a.	n.a.	51.124.316,52
<b>RENDICONTO GENERALE DELLO STATO</b>				
Competenza: Previsioni Iniziali	15.667.474,562,00			
Competenza: Previsioni Definitive		16.573.612.379,00		
Competenza: Pagato			12.874.398.142,43	
Competenza: Rimasto da Pagare				3.114.363.120,28
<b>RACCORDO FRA QUADRO CONTABILE RIASSUNTIVO E RENDICONTO GENERALE DELLO STATO</b>				
				15.997.656.946,19

Legenda

Previsioni 2011 = risorse finanziarie destinate alla realizzazione degli obiettivi in termini di stanziamenti / competenza iniziali (1) e definitivi (2).  
 Consumivo 2011 = risorse finanziarie impegnate nell'anno per realizzare gli obiettivi in termini di pagamenti in C/competenza (3) e residui accertati in C/competenza al termine dell'esercizio (4).  
 Residui Accurat. di nuova formazione = imasto da pagare in C/competenza al termine dell'esercizio ad esclusione dei residui di stanziamento (lett. F).  
 (\*) Sia le previsioni che il consumivo di spesa allocati agli obiettivi sono al netto di somme destinate al pagamento di debiti pregressi, ivi inclusi residui perenti iscritti in bilancio.

**NOTE INTEGRATIVE AL RENDICONTO GENERALE DELLO STATO 2011**  
**021 - AMMINISTRAZIONE AUTONOMA DEI MONOPOLI DI STATO**  
**Sezione I**  
**Schede obiettivo**

<b>Missione</b>	1 Politiche economico-finanziarie e di bilancio (029)
<b>Programma</b>	1.1 Regolazione giurisdizione e coordinamento del sistema della fiscalità (029.001)
<b>Centro di Responsabilità</b>	AMMINISTRAZIONE AUTONOMA DEI MONOPOLI DI STATO

<b>Obiettivo</b>	1 - Regolazione e gestione del comparto dei giochi, rafforzamento dell'azione di contrasto del gioco illecito ed irregolare e consolidamento delle relative entrate erariali
------------------	--

<b>Descrizione</b>	Gestione del comparto dei giochi, contrasto alle attività criminali o fraudolente nel settore e diffusione del gioco responsabile
--------------------	---

<b>Obiettivo strategico</b>	Si	<b>Priorità politica</b>	Rafforzare lotta a evasione ed elusione fiscale; migliorare livello di trasparenza fiscale e di scambio di informazioni; potenziare attività di riscossione; mantenere politica rigorosa nell'ambito delle concessioni di giochi
-----------------------------	----	--------------------------	--

<b>Obiettivo relativo a risorse trasferite</b>	No	<b>Categoria del beneficiario</b>	
--	----	-----------------------------------	--

**Dati contabili obiettivo**

**LEGENDA**

Previsioni 2011 = risorse finanziarie destinate alla realizzazione dell'obiettivo in termini di stanziamenti c/competenza iniziali (1) e definitivi (2).

Consuntivo 2011 = risorse finanziarie impiegate nell'anno per realizzare l'obiettivo in termini di pagamenti in c/competenza (3) + Residui accertati in c/competenza al termine dell'esercizio (4).

Residui Accertati di nuova formazione = rimasto da pagare in c/competenza al termine dell'esercizio ad esclusione dei residui di stanziamento (lett F).

(\*) Sia le previsioni sia il consuntivo di spesa allocati sugli obiettivi sono al netto di somme destinate al pagamento di debiti pregressi, ivi inclusi residui perentii riscritti in bilancio.

Previsioni 2011		Consuntivo 2011		
Stanziam. iniziali c/competenza (1)	Stanziam. definitivi c/competenza (2)	Pagamenti c/competenza (3)	Residui Accertati di nuova formazione (4)	Totale (3)+(4) (lett F)
14.841.250.601,00	16.284.932.888,13	12.788.780.238,08	3.022.263.590,56	15.811.043.828,64

<b>Indicatori</b>			
Dati strutturali degli indicatori		Valori target a previsioni 2011 (lett. A)	Valori a previsioni 2011
<b>Codice e descrizione</b>	1 - volume complessivo della raccolta e delle entrate erariali conseguite rispetto a quelle programmate	100	100
<b>Tipologia</b>	Indicatore di realizzazione fisica		
<b>Unità di misura</b>	percentuale		
<b>Metodo di calcolo</b>			
<b>Fonte del dato</b>	ams		

**NOTE INTEGRATIVE AL RENDICONTO GENERALE DELLO STATO 2011**  
**021 - AMMINISTRAZIONE AUTONOMA DEI MONOPOLI DI STATO**  
**Sezione I**  
**Schede obiettivo**

<b>Obiettivo</b>	2 - Trasformazione di AAMS in Agenzia fiscale e rafforzamento dell'attività di razionalizzazione dell'azione amministrativa finalizzata al miglioramento dell'efficienza		
<b>Descrizione</b>	Recepimento ed esecuzione delle direttive per la realizzazione dell'Agenzia fiscale Attuazione di un piano di formazione e specializzazione del personale		
<b>Obiettivo strategico</b>	Si	<b>Priorità politica</b>	Rendere possibile misurabilità dei risultati dell'attività e delle politiche, migliorare sistemi e metodi per la definizione e la verifica degli indicatori di performance da associare alle politiche pubbliche, rivalutare il capitale umano
<b>Obiettivo relativo a risorse trasferite</b>	No	<b>Categoria del beneficiario</b>	

**Dati contabili obiettivo**

**LEGENDA**

**Previsioni 2011** = risorse finanziarie destinate alla realizzazione dell'obiettivo in termini di stanziamenti c/competenza iniziali (1) e definitivi (2).

**Consuntivo 2011** = risorse finanziarie impiegate nell'anno per realizzare l'obiettivo in termini di pagamenti c/competenza (3) + Residui accertati in c/competenza al termine dell'esercizio (4).

**Residui Accertati di nuova formazione** = rimasto da pagare in c/competenza al termine dell'esercizio ad esclusione dei residui di stanziamento (lett F).

(\*) Sia le previsioni sia il consuntivo di spesa allocati sugli obiettivi sono al netto di somme destinate al pagamento di debiti pregressi, ivi inclusi residui parenti riscritti in bilancio.

Previsioni 2011		Consuntivo 2011		
Stanziamenti iniziali c/competenza (1)	Stanziamenti definitivi c/competenza (2)	Pagamenti competenza (*) (3)	Residui Accertati di nuova formazione (4)	Totale (6)=(3)+(4)
456.124.856,00	46.155.233,13	14.568.203,94	7.025.982,41	21.594.186,35

Indicatori		Valori target a preventivo 2011 (1a)	Valori a consuntivo 2011
Dati analitici degli indicatori			
<b>Codice e descrizione</b>	1 - percentuale di avanzamento delle attività pianificate	100	100
<b>Tipologia</b>	Indicatore di realizzazione fisica		
<b>Unità di misura</b>	percentuale		
<b>Metodo di calcolo</b>			
<b>Fonte del dato</b>	aams		



**NOTE INTEGRATIVE AL RENDICONTO GENERALE DELLO STATO 2011  
021 - AMMINISTRAZIONE AUTONOMA DEI MONOPOLI DI STATO**

**Sezione I  
Schede obiettivo**

<b>Obiettivo</b>	3 - Rafforzamento del coordinamento tra AAMS e gli Enti e gli organi di polizia giudiziaria deputati all'attività di contrasto alle attività criminali o fraudolente nel settore dei tabacchi lavorati		
<b>Descrizione</b>	Conseguimento delle entrate erariali per accisa ed IVA mediante il monitoraggio della rete distributiva e la collaborazione alle attività di contrasto alle fattispecie criminali o fraudolente nel settore dei tabacchi		
<b>Obiettivo strategico</b>	No	<b>Priorità politica</b>	
<b>Obiettivo relativo a risorse trasferite</b>	No	<b>Categoria del beneficiario</b>	

**Dati contabili obiettivo**

**LEGENDA**

**Previsioni 2011** = risorse finanziarie destinate alla realizzazione dell'obiettivo in termini di stanziamenti c/competenza iniziali (1) e definitivi (2).

**Consuntivo 2011** = risorse finanziarie impiegate nell'anno per realizzare l'obiettivo in termini di pagamenti in c/competenza (3) + Residui accertati in c/competenza al termine dell'esercizio (4).

**Residui Accertati di nuova formazione** = rimasto da pagare in c/competenza al termine dell'esercizio ad esclusione dei residui di stanziamento (lett F).

(\*) Sia le previsioni sia il consuntivo di spesa allocati sugli obiettivi sono al netto di somme destinate al pagamento di debiti pregressi, ivi inclusi residui perenti reinscritti in bilancio.

Previsioni 2011		Consuntivo 2011		
Stanziam. iniziali (1)	Stanziam. definitivi (2)	Pagamenti competenza (3)	Residui Accertati di nuova formazione (4)	Totale (3)+(4)
(L.9)	(L.8)	(F)	(G)	(G)-(F)+(d)
370.099.105,00	242.524.257,74	71.049.700,41	33.969.230,79	105.018.931,20

Indicatori		Valori target 3 preventivo 2011 (L.5)	Valori consuntivo 2011
Codice e descrizione	Descrizione degli indicatori		
	<b>1 - volume delle entrate erariali (IVA e accisa) conseguite rispetto a quelle programmate</b>	100	100
<b>Tipologia</b>	Indicatore di realizzazione fisica		
<b>Unità di misura</b>	percentuale		
<b>Metodo di calcolo</b>			
<b>Fonte del dato</b>	aams		

**NOTE INTEGRATIVE AL RENDICONTO GENERALE DELLO STATO 2011**  
**021 - AMMINISTRAZIONE AUTONOMA DEI MONOPOLI DI STATO**  
**SEZIONE II**  
**Risultati finanziari e principali fatti di gestione per Programma**

Missione	1 Politiche economico-finanziarie e di bilancio (029)
Programma	1.1 Regoiazione giurisdizione e coordinamento del sistema della fiscalita' (029.001)
Descrizione del programma	Elaborazione delle linee della politica fiscale e produzione delle relative norme; Coordinamento e monitoraggio del sistema tributario; Coordinamento e controllo delle Agenzie fiscali; Assistenza e consulenza fiscale a cittadini ed imprese; Riscossione tributi; Contratto di servizio con l'Agenzia del demanio e Convenzioni con le Agenzie delle entrate, del territorio e delle dogane; Monopoli di Stato, trasferimenti al garante del contribuente; Assistenza all'attivita' delle Commissioni tributarie ed organismi di giustizia tributaria; Aggì al Concessionari; Trasferimenti a Scuola Superiore Economia e Finanze

RISULTATI FINANZIARI	Previsioni 2011		Consumivo 2011			
	Stanzamenti iniziali c/competenza (I.B.) (1)	Stanzamenti definitivi c/competenza (*) (2)	Pagato c/competenza (*) (3)	Residui accertati di nuova formazione (*) (4)	Totale (5) = (3) + (4)	Pagato c/residui (6)
<b>LEGENDA</b> Previsioni 2011 = risorse finanziarie attribuite al programma in termini di stanziamenti c/competenza iniziali (1) e definitivi (2). Consumivo 2011 = risorse finanziarie impiegate nell'anno sul programma in termini di pagamenti in c/competenza (3) + Residui accertati in c/competenza al termine dell'esercizio (4) e Pagamenti totali in c/residui (6). Residui accertati = rimasto da pagare in c/competenza al termine dell'esercizio ad esclusione dei residui di stanziamento (lett. F).  (*) Gli importi delle colonne (2), (3) e (4) sono al netto di somme destinate al pagamento di debiti pregressi, ivi inclusi residui parenti reinscritti in bilancio.						

Categorie economiche	(1)	(2)	(3)	(4)	(5) = (3) + (4)	(6)
1 - REDDITI DA LAVORO DIPENDENTE	66.988.373,00	127.058.597,00	94.971.600,54	11.260.647,83	106.232.248,37	5.964.895,14
2 - CONSUMI INTERMEDI	844.652.106,00	821.499.385,00	172.164.933,04	252.501.917,94	424.666.850,98	205.979.194,61
3 - IMPOSTE PAGATE SULLA PRODUZIONE	4.198.160,00	7.958.276,00	5.317.513,40	873.402,26	6.190.915,66	521.173,06
4 - TRASFERIMENTI CORRENTI AD AMMINISTRAZIONI PUBBLICHE	140.164.569,00	115.164.569,00	54.559.984,16	8.629.547,12	63.189.531,28	8.684.972,92
5 - TRASFERIMENTI CORRENTI A FAMIGLIE E ISTITUZIONI SOCIALI PRIVATE	7.756.381,00	23.310.931,00	4.411.003,74	15.911.276,02	20.322.279,76	357.747,78
10 - POSTE CORRETTIVE E COMPENSATIVE	55.424.000,00	56.349.000,00	26.819.731,51	11.965.816,28	38.785.547,79	11.563.245,84
11 - AMMORTAMENTI	10.000.000,00	10.000.000,00	0,00	10.000.000,00	10.000.000,00	10.000.000,00
12 - ALTRE USCITE CORRENTI	179.899.473,00	169.249.193,00	0,00	372.300.803,32	372.300.803,32	313.906.077,65
21 - INVESTIMENTI FISSI LORDI E ACQUISTI DI TERRENI	47.591.500,00	52.070.728,00	586.986,24	466.054,47	1.053.040,71	61.148.930,12
99 - LOTTERIE ED ALTRE ATTIVITÀ DI GIOCO	14.310.800.000,00	15.190.951.700,00	12.515.566.389,80	2.379.349.338,52	14.894.915.728,32	1.689.251.058,00
<b>Totale</b>	<b>15.667.474.562,00</b>	<b>16.573.612.379,00</b>	<b>12.874.398.142,43</b>	<b>3.063.258.803,76</b>	<b>15.937.656.946,19</b>	<b>2.307.377.295,12</b>

RACCORDO FRA RISULTATI FINANZIARI E RENDICONTO GENERALE DELLO STATO	+ reinscrizioni residui parenti	-	0,00	0,00	0,00	
	+ debiti pregressi	-	0,00	0,00	0,00	
	+ residui di lett. F	n.a.	n.a.	n.a.	51.124.316,52	
	RENDICONTO GENERALE DELLO STATO					
	Competenza: Previsioni Iniziali	15.667.474.562,00				
	Competenza: Previsioni Definitive		16.573.612.379,00			
Competenza: Pagato			12.874.398.142,43			
Competenza: Rimasto da Pagare				3.114.383.120,28		
Residui: pagato					2.307.377.295,12	

**NOTE INTEGRATIVE AL RENDICONTO GENERALE DELLO STATO 2011  
021 - AMMINISTRAZIONE AUTONOMA DEI MONOPOLI DI STATO  
SEZIONE II**

**Risultati finanziari e principali fatti di gestione per Programma**



Missione	1 Politiche economico-finanziarie e di bilancio (029)
Programma	1.1 Regolazione giurisdizione e coordinamento del sistema della fiscalita' (029.001)
Descrizione del programma	Elaborazione delle linee della politica fiscale e produzione delle relative norme; Coordinamento e monitoraggio del sistema tributario; Coordinamento e controllo delle Agenzie fiscali; Assistenza e consulenza fiscale a cittadini ed imprese; Riscossione tributi; Contratto di servizio con l'Agenzia del demanio e Convenzioni con le Agenzie delle entrate, del territorio e delle dogane; Monopoli di Stato, trasferimenti al garante del contribuente; Assistenza all'attivita' delle Commissioni tributarie ed organismi di giustizia tributaria; Aggi ai Concessionari; Trasferimenti a Scuola Superiore Economia e Finanze
<b>Principali fatti di gestione</b>	
<p>Per l'anno 2011 AAMS ha assicurato il processo di regolamentazione e di presidio dei giochi, per il consolidamento del ruolo dello Stato quale gestore unico dello sviluppo e dell'assestamento del mercato e dell'industria dei giochi, raggiungendo e superando l'obiettivo prefissato, sia in termini di volume di raccolta dei prodotti da gioco (79,9 miliardi di euro, con un incremento del 30,1% rispetto all'anno precedente) sia di entrate erariali (8,7 miliardi di euro, con una sostanziale invarianza rispetto al 2010).</p> <p>Nel presidio del settore dei tabacchi lavorati, per il periodo in esame sono state registrate entrate erariali pari a 14,1 miliardi di euro (di cui 10,9 miliardi per Accisa e 3,2 miliardi per IVA), con una variazione pari a +3,2% rispetto allo stesso periodo dell'anno precedente.</p> <p>AAMS, nel quadro della prevista definitiva operatività della trasformazione in Agenzia fiscale di cui all'articolo 40 del d.l. 1° ottobre 2007, n. 159, ha posto in essere, comunque, tutte le misure organizzative connesse al potenziamento della struttura di cui all'articolo 2, commi 1-bis e 1-ter, del decreto legge n. 40 del 2010, mediante l'avvenuto trasferimento del personale (circa 1300 unità) proveniente dalle soppresse Direzioni territoriali dell'economia e delle finanze ed il conseguente ampliamento delle sedi territoriali di AAMS (istituzione di 59 nuovi Uffici su base provinciale).</p> <p>La variazione in aumento delle previsioni definitive rispetto a quelle iniziali è ascrivibile:</p> <ul style="list-style-type: none"> <li>-per un importo di circa 64 milioni di euro, al potenziamento della struttura di AAMS, con i conseguenti oneri connessi al costo dell'aumento delle unità di personale e del numero degli uffici sul territorio;</li> <li>-per per la restante quota, al complessivo aumento della raccolta dei giochi nei settori del lotto e delle lotterie istantanee.</li> </ul>	

**Amministrazione autonoma dei monopoli di Stato**  
**ALLEGATO 1**  
**SPESA PER STIPENDI, RETRIBUZIONI ED ALTRI ASSEGNI FISSI**  
**AL PERSONALE IN SERVIZIO**  
**MISSIONE POLITICHE ECONOMICHE - FINANZIARIE E DI BILANCIO**  
**PROGRAMMA REGOLAZIONE GIURISDIZIONE E COORDINAMENTO DEL SISTEMA DELLA FISCALITA'**

101.117-art.1 e 118 art.1

Personale in servizio al 31.12.2010	Personale in servizio al 31.12.2011	Competenza				Somme pagate		
		Previsioni iniziali	Variazioni	Previsioni definitive	Impegni	Competenza	Residui	Totale
6	6	350	0	350	350	0	350	
30	36	4.434	4.210	8.644	7.245	0	7.237	
1211	2473	52.661	49.978	102.639	85.967	0	85.878	
1247	2515	57.445	54.188	111.633	93.562	0	93.465	
<b>Ritenute erariali</b>		8.235	7.762	15.997	12.012	0	12.012	
<b>Ritenute prev./ assist.</b>		4.609	4.338	8.947	7.678	0	7.678	
<b>Oneri riflessi</b>		15.861	14.987	30.848	25.649	0	25.565	

N.B.: importi in migliaia di euro

  
  
 11 MAG 2012

## ALLEGATO 2

Amministrazione autonoma dei monopoli di Stato

**SPESE PER IL PERSONALE IN SERVIZIO  
RETRIBUZIONI ACCESSORIE**

MISSIONE POLITICHE ECONOMICHE - FINANZIARIE E DI BILANCIO  
PROGRAMMA REGOLAZIONE GIURISDIZIONE E COORDINAMENTO DEL SISTEMA DELLA FISCALITA'

104,107,108,109,116,117-art.1-2,118 art.1-2,119

in servizio al 31.12.2010	in servizio al 31.12.2011	Competenza				Somme pagate		
		Previsioni iniziali	Variazioni	Previsioni definitive	Impegni	Competenza	Residui	Totale
6	6	1.305	345	1.650	1.656	1.002	125	1.127
30	36	51	-	51	20	20	2	22
1211	2473	10.660	8.249	18.909	15.300	4.088	5.117	9.205
1247	2515	12.016	8.594	20.610	16.976	5.110	5.244	10.354
<b>Ritenute erariali</b>		1.889	1.386	3.275	2.298	743	762	1.505
<b>Ritenute prev./ assiat.</b>		854	625	1.480	1.161	375	408	783
<b>Oneri riflessi</b>		2.681	1.749	4.430	4.292	1.012	781	1.793

N.B. : importi in migliaia di euro



11 MAR 2012

---

Allegato tecnico per capitoli

**CONTO CONSUNTIVO**

PER L'ESERCIZIO FINANZIARIO 2011

**AMMINISTRAZIONE AUTONOMA DEI MONOPOLI DI STATO**

---

**LEGENDA:**

**INIZ. - PREVISIONI INIZIALI VARIAZ - VARIANZE P.DEP - PREVISIONI DEFINITIVE PAGATO - SOMME PAGATE**

**RIM.PG. - SOMME RINASTE DA PAGARE EC/MSP - ECONOMIA/PROG. SPESE RESI/12 - RESIDUI DI FINE ESERCIZIO**

**DMT - DECRETO MINISTRO DEL TESORO DMK - DECRETO MINISTRO COMPETENTE L.ASS. - LEGGE DI ASSESTAMENTO**

16/05/2012

021/004/1

2011		ENTRATA - CONSUNTIVO PER CAPITOLI			
AMMINISTRAZIONE DEI MONOPOLI DI STATO					
UNITA' DI VOTO/CAPITOLO		RESIDUI	COMPETENZA	CASSA	
NUMERO	DENOMINAZIONE				
1	1 Politiche economico-finanziarie e di bilancio (29)				
1.1	Regolazione giurisdizione e coordinamento del sistema della fiscalita' (29.1)				
	ENTRATE CORRENTI				
0114	SOVVENZIONE DEL TESORO PER IL PERSONALE DELLE DIREZIONI TERRITORIALI DELL'ECONOMIA E DELLE FINANZE TRASFERITO A SEGUITO DEL PROCESSO DI RAZIONALIZZAZIONE DELL'ASSETTO ORGANIZZATIVO DELL'AMMINISTRAZIONE ECONOMICO-FINANZIARIA	INIZ.			
	( 2 )	VARIAZ.	47.537.332,00		47.537.332,00
	(NUOVA ISTITUZIONE)	P. DEF.	47.537.332,00		47.537.332,00
		VERSATO	45.627.124,00		45.627.124,00
		DA VERS.			
		DA RISC.	1.910.208,00		
		TOTALE	47.537.332,00		45.627.124,00
		MG/MNE			1.910.208,00
		RS31/12	1.910.208,00		
0115	SOVVENZIONE DEL TESORO PER IL CONFERIMENTO DI DUE INCARICHI DI LIVELLO DIRIGENZIALE, NONCHE' FINO A DUE INCARICHI DI LIVELLO DIRIGENZIALE GENERALE A PERSONE DI PARTICOLARE E COMPROVATA QUALIFICAZIONE PROFESSIONALE	INIZ.			
	( 2 )	VARIAZ.	1.000.000,00		1.000.000,00
		P. DEF.	1.000.000,00		1.000.000,00
		VERSATO	1.000.000,00		1.000.000,00
		DA VERS.			
		DA RISC.			
		TOTALE	1.000.000,00		1.000.000,00
		MG/MNE			
		RS31/12			
0116	SOVVENZIONE DEL TESORO PER L'EROGAZIONE DEL TRATTAMENTO ECONOMICO IN APPLICAZIONE DEL CONTRATTO COLLETTIVO NAZIONALE DI LAVORO	INIZ.			
	( 2 )	VARIAZ.	2.681.567,00		2.681.567,00
	(NUOVA ISTITUZIONE)	P. DEF.	2.681.567,00		2.681.567,00
		VERSATO	2.681.567,00		2.681.567,00
		DA VERS.			
		DA RISC.			
		TOTALE	2.681.567,00		2.681.567,00
		MG/MNE			
		RS31/12			
VARIAZIONI:					
CAPITOLO 0114: DMT 57729 2011 (CP CS 43.037.124,00)					
DMT 76967 2011 (CP CS 2.590.000,00)					
DMT 108600 2011 (CP CS 1.910.208,00)					
CAPITOLO 0115: L. ASS. 182 2011 (CP CS 1.000.000,00)					
CAPITOLO 0116: DMT 1381 2011 (CP CS 2.681.567,00)					

16/05/2012

021/004/2

2011		ENTRATA - CONSUNTIVO PER CAPITOLI			
AMMINISTRAZIONE DEI MONOPOLI DI STATO					
UNITA' DI VOTO/CAPITOLO		RESIDUI	COMPETENZA	CASSA	
NUMERO	DENOMINAZIONE				
0131	CANONI PER IL SALE ESTRATTO O PRODOTTO ( 2 )	INIZ.		2.950.000,00	2.950.000,00
		VARIAZ.			
		P. DEF.		2.950.000,00	2.950.000,00
		VERSATO		510.000,00	510.000,00
		DA VERS.		1.217.000,00	
		DA RISC.			
		TOTALE		1.727.000,00	510.000,00
		MG/MNE		1.223.000,00	2.440.000,00
		RS31/12	1.217.000,00		
0158	ENTRATE DERIVANTI DALLA RASSEGNAZIONE DELLE SOMME RISCOSE A TITOLO DI SANZIONI AMMINISTRATIVE PECUNIARIE DI CUI ALL'ART. 110 COMMA 9 DEL TULPS ( 2 ) (NUOVA ISTITUZIONE)	INIZ.	1.770.283,00		
		VARIAZ.		1.934.297,00	3.704.580,00
		P. DEF.	1.770.283,00	1.934.297,00	3.704.580,00
		VERSATO	1.000.000,00		1.000.000,00
		DA VERS.			
		DA RISC.	770.283,00	1.934.297,00	
		TOTALE	1.770.283,00	1.934.297,00	1.000.000,00
		MG/MNE			2.704.580,00
		RS31/12	2.704.580,00		
0160	PROVENTI DERIVANTI DALLA FORNITURA DI TASSELLI FISCALI AI PRODUTTORI ESTERI E NAZIONALI DI TABACCHI LAVORATI ( 2 )	INIZ.	3.710.512,77	23.000.000,00	23.000.000,00
		VARIAZ.			
		P. DEF.	3.710.512,77	23.000.000,00	23.000.000,00
		VERSATO	3.710.512,77	6.674.825,61	10.385.338,38
		DA VERS.		4.730.072,73	
		DA RISC.			
		TOTALE	3.710.512,77	11.404.898,34	10.385.338,38
		MG/MNE		11.595.101,66	12.614.661,62
		RS31/12	4.730.072,73		
0161	PROVENTI DIVERSI E RECUPERO FONDI ( 1 )	INIZ.	447.462,13	5.000.000,00	5.000.000,00
		VARIAZ.			
		P. DEF.	447.462,13	5.000.000,00	5.000.000,00
		VERSATO	447.462,13	32.081.294,04	32.528.756,17
		DA VERS.		1.086.494,17	
		DA RISC.			
		TOTALE	447.462,13	33.167.788,21	32.528.756,17
		MG/MNE		+28.167.788,21	+27.528.756,17
		RS31/12	1.086.494,17		
VARIAZIONI: CAPITULO 0158: DMT 115138 2011 (CP CS 1.934.297,00) L. ASS. 182 2011 (CS 1.770.283,00)					



16/05/2012

021/004/3

2011		ENTRATA - CONSUNTIVO PER CAPITOLI			
AMMINISTRAZIONE DEI MONOPOLI DI STATO					
UNITA' DI VOTO/CAPITOLO		RESIDUI	COMPETENZA	CASSA	
NUMERO	DENOMINAZIONE				
0162	PROVENTI RELATIVI AI CANONI DI CONCESSIONE PER LA GESTIONE DELLA RETE TELEMATICA RELATIVA AGLI APPARECCHI DA DIVERTIMENTO ED INTRATTENIMENTO ED AI GIOCHI NUMERICI A TOTALIZZATORE NAZIONALE ED AI GIOCHI A DISTANZA ( 1 )	INIZ.	55.018.485,00	304.500.000,00	304.500.000,00
		VARIAZ.		57.000.000,00	57.000.000,00
		P. DEF.	55.018.485,00	361.500.000,00	361.500.000,00
		VERSATO	55.018.485,00	298.422.896,60	353.441.381,60
		DA VERS.			
		DA RISC.		72.450.652,21	
		TOTALE	55.018.485,00	370.873.548,81	353.441.381,60
		MG/MNE		+9.373.548,81	8.058.618,40
		RS31/12	72.450.652,21		
		0163	PROVENTI RELATIVI ALLE CONCESSIONI ALLE RIVENDITE DEI GENERI DI MONOPOLIO ED ALLE RICEVITORIE DEL LOTTO. ( 1 )	INIZ.	20.737.449,84
VARIAZ.					
P. DEF.	20.737.449,84			77.000.000,00	77.000.000,00
VERSATO	20.737.449,84			54.925.110,50	75.662.560,34
DA VERS.				26.102.058,22	
DA RISC.					
TOTALE	20.737.449,84			81.027.168,72	75.662.560,34
MG/MNE				+4.027.168,72	1.337.439,66
RS31/12	26.102.058,22				
0164	VERSAMENTO DA PARTE DI TERZI CONTRAENTII CON L'AMMINISTRAZIONE DELLE SOMME RISCOSE PER SPESE DI COPIA, STAMPA, CARTA BOLLATA, REGISTRAZIONE E VARIE, INERENTI ALLA STIPULA DI CONTRATTI ( 1 )			INIZ.	81.188,33
		VARIAZ.			
		P. DEF.	81.188,33	300.000,00	300.000,00
		VERSATO	81.188,33	222.598,47	303.786,80
		DA VERS.		100.954,85	
		DA RISC.			
		TOTALE	81.188,33	323.553,32	303.786,80
		MG/MNE		+23.553,32	+3.786,80
		RS31/12	100.954,85		
		0165	ENTRATE DERIVANTI DALLA RIASSEGNAZIONE DELLE SOMME RELATIVE AI COMPENSI PER INCARICHI AI DIRIGENTI DI I E DI II FASCIA ( 1 ) (NUOVA ISTITUZIONE)	INIZ.	77.729,00
VARIAZ.				29.415,00	107.144,00
P. DEF.	77.729,00			29.415,00	107.144,00
VERSATO	77.729,00			29.415,00	107.144,00
DA VERS.					
DA RISC.					
TOTALE	77.729,00			29.415,00	107.144,00
MG/MNE					
RS31/12					
VARIAZIONI: CAPITOLO 0162: I. ASS. 182 2011 (CP CS 57.000.000,00) CAPITOLO 0165: I. ASS. 182 2011 (CP 29.415,00 CS 107.144,00)					

16/05/2012

021/004/4

2011		ENTRATA - CONSUNTIVO PER CAPITOLI			
		AMMINISTRAZIONE DEI MONOPOLI DI STATO			
UNITA' DI VOTO/CAPITOLO		RESIDUI	COMPETENZA	CASSA	
NUMERO	DENOMINAZIONE				
0166	RIMBORSO DAL MINISTERO DELL'ECONOMIA DELLE SOMME DA ASSEGNARE ALL'AGENZIA DEL DEMANIO AI FINI DEL PAGAMENTO DEI CANONI DI AFFITTO PER GLI IMMOBILI IN USO, CONFERITI O TRASFERITI AI FONDI COMUNI DI INVESTIMENTO IMMOBILIARE ( 2 )	INIZ. 80.968,00 VARIANZ. 80.968,00 P. DEF. 80.968,00 VERSATO 80.968,00 DA VERS. DA RISC. TOTALE 80.968,00 MG/MNE RS31/12 1.234.761,52	81.879,00 1.228.994,00 1.310.873,00 76.111,48 1.234.761,52 1.310.873,00	81.879,00 1.309.962,00 1.391.841,00 157.079,48 157.079,48 1.234.761,52	
0170	CONTRIBUTO DA PARTE DEL MINISTERO DELL'ECONOMIA E DELLE FINANZE PER IL SOSTENIMENTO DELLE SPESE RELATIVE AGLI APPARECCHI DA INTRATTENIMENTO E DIVERTIMENTO. ( 2 )	INIZ. VARIANZ. P. DEF. VERSATO DA VERS. DA RISC. TOTALE MG/MNE RS31/12 554.393,00	5.215.070,00 5.215.070,00 4.660.677,00 554.393,00 5.215.070,00	5.215.070,00 5.215.070,00 4.660.677,00 4.660.677,00 554.393,00	
0171	SOVVENZIONE DEL MINISTERO DELL'ECONOMIA A PAREGGIO DEL DISAVANZO FINANZIARIO ( 2 ) (PER MEMORIA)	INIZ. VARIANZ. P. DEF. VERSATO DA VERS. DA RISC. TOTALE MG/MNE RS31/12			
0173	RIMBORSO DAL MINISTERO DELL'ECONOMIA DELLE SPESE SOSTENUTE DALL'AMMINISTRAZIONE DEI MONOPOLI DI STATO PER LE ATTIVITA' DI INTERESSE GENERALE RELATIVE AL CONTROLLO DELLE IMPOSTE SUI TABACCHI LAVORATI, ALLA GESTIONE DEI REPERTI DI CONTRABBANDO ED ALLA SALVAGUARDIA DELL'ECOSISTEMA NELLE SALINE DISMESSE ( 3 )	INIZ. VARIANZ. P. DEF. VERSATO DA VERS. DA RISC. TOTALE MG/MNE RS31/12 1.045.068,00	9.830.760,00 9.830.760,00 8.785.692,00 1.045.068,00 9.830.760,00	9.830.760,00 9.830.760,00 8.785.692,00 8.785.692,00 1.045.068,00	
VARIAZIONI: CAPITOLO 0166: DMT 104800 2011 (CP CS 214.994,00) DMT 108181 2011 (CP CS 1.014.000,00) L. ASS. 182 2011 (CS 80.968,00)					

16/05/2012

021/004/5

2011		ENTRATA - CONSUNTIVO PER CAPITOLI			
AMMINISTRAZIONE DEI MONOPOLI DI STATO					
UNITA' DI VOTO/CAPITOLO			RESIDUI	COMPETENZA	CASSA
NUMERO	DENOMINAZIONE				
0175	FITTO DI IMMOBILI DI PROPRIETA' DELL'AMMINISTRAZIONE ( 3 )	INIZ.	25.571,47	250.000,00	250.000,00
		VARIAZ.			25.571,00
		P. DEF.	25.571,47	250.000,00	275.571,00
		VERSATO	25.571,47	765.562,47	791.133,94
		DA VERS.		55.695,59	
		DA RISC.			
		TOTALE	25.571,47	821.258,06	791.133,94
		MG/MNE RS31/12			+571.258,06 55.695,59
0176	SOMME DA CORRISPONDERE ALL'AMMINISTRAZIONE DEI MONOPOLI DI STATO PER IL RIMBORSO DEGLI ONERI CONNESSI AGLI ACCERTAMENTI MEDICO-LEGALI ( 2 ) (NUOVA ISTITUZIONE)	INIZ.			
		VARIAZ.		24.512,00	24.512,00
		P. DEF.		24.512,00	24.512,00
		VERSATO			
		DA VERS.			
		DA RISC.		24.512,00	
		TOTALE		24.512,00	
		MG/MNE RS31/12			24.512,00 24.512,00
0178	RIMBORSO DALL'ISTITUTO NAZIONALE DELLA PREVIDENZA SOCIALE DELL'IMPORTO DELLE PENSIONI ANTICIPATE AL PERSONALE SALARIATO ( 4 )	INIZ.		50.000.000,00	50.000.000,00
		VARIAZ.			
		P. DEF.		50.000.000,00	50.000.000,00
		VERSATO		36.615.550,84	36.615.550,84
		DA VERS.			
		DA RISC.			
		TOTALE		36.615.550,84	36.615.550,84
		MG/MNE RS31/12			13.384.449,16 13.384.449,16
0180	RIMBORSO SPESE PER IL CONTROLLO DELLA GESTIONE DEL LOTTO ( 3 )	INIZ.		7.746.853,00	7.746.853,00
		VARIAZ.			
		P. DEF.		7.746.853,00	7.746.853,00
		VERSATO		7.746.853,00	7.746.853,00
		DA VERS.			
		DA RISC.			
		TOTALE		7.746.853,00	7.746.853,00
		MG/MNE RS31/12			

VARIAZIONI:  
 CAPITOLO 0175: L. ASS. 182 2011 (CS 25.571,00)  
 CAPITOLO 0176: DMT 117711 2011 (CP CS 24.512,00)

16/05/2012

021/004/6

2011		ENTRATA - CONSUNTIVO PER CAPITOLI			
AMMINISTRAZIONE DEI MONOPOLI DI STATO					
UNITA' DI VOTO/CAPITOLO		RESIDUI	COMPETENZA	CASSA	
NUMERO	DENOMINAZIONE				
0182	ECONOMIE NEI RESIDUI PASSIVI E MAGGIORI ACCERTAMENTI NEI RESIDUI ATTIVI DEI PRECEDENTI ESERCIZI FINANZIARI ( 5 ) (PER MEMORIA)	INIZ.			
		VARIAZ.			
		P. DEF.			
		VERSATO		58.554.940,33	58.554.940,33
		DA VERS.			
		DA RISC.			
		TOTALE		58.554.940,33	58.554.940,33
		MG/MNE		+58.554.940,33	+58.554.940,33
		RS31/12			
0186	RIMBORSO SPESE PER LA GESTIONE DELLE LOTTERIE NAZIONALI ( 3 )	INIZ.	18.308.708,23	193.500.000,00	200.000.000,00
		VARIAZ.		14.500.000,00	
		P. DEF.	18.308.708,23	208.000.000,00	200.000.000,00
		VERSATO	18.302.119,63	170.753.585,81	189.055.705,44
		DA VERS.			
		DA RISC.	6.588,60	32.274.486,08	
		TOTALE	18.308.708,23	203.028.071,89	189.055.705,44
		MG/MNE		4.971.928,11	10.944.294,56
		RS31/12	32.281.074,68		
0187	COMPENSO PER IL CONTROLLORE CENTRALIZZATO DEL GIOCO DEL BINGO ( 3 )	INIZ.	7.178.653,57	24.800.000,00	29.264.988,00
		VARIAZ.		-4.950.000,00	-9.414.988,00
		P. DEF.	7.178.653,57	19.850.000,00	19.850.000,00
		VERSATO	7.178.653,57	12.671.346,43	19.850.000,00
		DA VERS.		6.789.588,44	
		DA RISC.			
		TOTALE	7.178.653,57	19.460.934,87	19.850.000,00
		MG/MNE		389.065,13	
		RS31/12	6.789.588,44		
0190	ENTRATE DERIVANTI DAI CONCORSI PRONOSTICI CONNESSI A MANIFESTAZIONI SPORTIVE ORGANIZZATE E SVOLTE SOTTO IL CONTROLLO DEL C.O.N.I. ( 1 ) (NUOVA ISTITUZIONE)	INIZ.	306,41		
		VARIAZ.			306,00
		P. DEF.	306,41		306,00
		VERSATO			
		DA VERS.			
		DA RISC.	306,41		
		TOTALE	306,41		
		MG/MNE			306,00
		RS31/12	306,41		
VARIAZIONI: CAPITOLE 0186: L. ASS. 182 2011 (CP 14.500.000,00) CAPITOLE 0187: L. ASS. 182 2011 (CP -4.950.000,00 CS -9.414.988,00) CAPITOLE 0190: L. ASS. 182 2011 (CS 306,00)					

16/05/2012

021/004/7

2011		ENTRATA - CONSUNTIVO PER CAPITOLI			
AMMINISTRAZIONE DEI MONOPOLI DI STATO					
UNITA' DI VOTO/CAPITOLO			RESIDUI	COMPETENZA	CASSA
NUMERO	DENOMINAZIONE				
0191	ENTRATE DERIVANTI DA CONCORSI PRONOSTICI E SCOMMESSE DIVERSE DA QUELLE IPPICHE ( 1 )	INIZ.	5.034.282,03	150.000.000,00	150.000.000,00
		VARIAZ.		-35.000.000,00	-35.000.000,00
		P. DEF.	5.034.282,03	115.000.000,00	115.000.000,00
		VERSATO	5.032.368,90	52.028.840,09	57.061.208,99
		DA VERS.			
		DA RISC.	1.913,13	5.260.705,11	
		TOTALE	5.034.282,03	57.289.545,20	57.061.208,99
		MG/MNE		57.710.454,80	57.938.791,01
		RS31/12	5.262.618,24		
0192	ENTRATE DERIVANTI DALLE SCOMMESSE E DAI CONCORSI PRONOSTICI CONNESSI A MANIFESTAZIONI IPPICHE ORGANIZZATE E SVOLTE SOTTO IL CONTROLLO DELL' U.N.I.R.E. ( 1 )	INIZ.	13.833.638,84	290.000.000,00	290.000.000,00
		VARIAZ.		-60.000.000,00	-60.000.000,00
		P. DEF.	13.833.638,84	230.000.000,00	230.000.000,00
		VERSATO	12.913.154,98	121.992.184,54	134.905.339,52
		DA VERS.			
		DA RISC.	920.483,86	10.161.783,03	
		TOTALE	13.833.638,84	132.153.967,57	134.905.339,52
		MG/MNE		97.846.032,43	95.094.660,48
		RS31/12	11.082.266,89		
0193	ENTRATE DERIVANTI DALLA RIASSEGNAZIONE DEI PROVENTI RELATIVI ALLE SCOMMESSE DIVERSE DA QUELLE IPPICHE E SPORTIVE RISERVATE AL CONI PER GLI ADEMPIMENTI DI CUI ALL'ART. 16, COMMA 2, DELLA LEGGE N. 133 DEL 1999 ( 1 )	INIZ.			
		VARIAZ.			
		P. DEF.			
		VERSATO			
		DA VERS.			
		DA RISC.			
		TOTALE			
		MG/MNE			
		RS31/12			
0194	PRELEVAMENTO DAL FONDO SPECIALE DI RISERVA RELATIVO ALLE SCOMMESSE DIVERSE DA QUELLE IPPICHE. ( 2 )	INIZ.		2.500.000,00	2.500.000,00
		VARIAZ.			
		P. DEF.		2.500.000,00	2.500.000,00
		VERSATO			
		DA VERS.			
		DA RISC.			
		TOTALE			
		MG/MNE		2.500.000,00	2.500.000,00
		RS31/12			

VARIAZIONI:  
 CAPITOLO 0191: L. ASS. 182 2011 (CP CS -35.000.000,00)  
 CAPITOLO 0192: L. ASS. 182 2011 (CP CS -60.000.000,00)

16/05/2012

021/004/8

2011		ENTRATA - CONSUMTIVO PER CAPITOLI			
AMMINISTRAZIONE DEI MONOPOLI DI STATO					
UNITA' DI VOTO/CAPITOLO		RESIDUI	COMPETENZA	CASSA	
NUMERO	DENOMINAZIONE				
0195	ENTRATE DERIVANTI DALLE SCOMMESE IPPICHE DI AGENZIA ( 1 )	INIZ.		200.000.000,00	200.000.000,00
		VARIAZ.			
		P. DEF.		200.000.000,00	200.000.000,00
		VERSATO			
		DA VERS.			
		DA RISC.			
		TOTALE			
		MG/MNE		200.000.000,00	200.000.000,00
		RS31/12			
	ENTRATE IN CONTO CAPITALE				
0506	SOMMA DA INTROITARE PER L'AMMORTAMENTO DI BENI PATRIMONIALI ( 7 )	INIZ.	10.000.000,00	10.000.000,00	10.000.000,00
		VARIAZ.			
		P. DEF.	10.000.000,00	10.000.000,00	10.000.000,00
		VERSATO	10.000.000,00		10.000.000,00
		DA VERS.			
		DA RISC.		10.000.000,00	
		TOTALE	10.000.000,00	10.000.000,00	10.000.000,00
		MG/MNE			
		RS31/12	10.000.000,00		
	GESTIONI SPECIALI ED AUTONOME				
1001	CONTRIBUTO DELL'AMMINISTRAZIONE DEI MONOPOLI DI STATO, PROVENTI DERIVANTI DAL TESSERAMENTO ED ALTRE ENTRATE INERENTI ALLO SVOLGIMENTO DELLE ATTIVITA' DELL'UFFICIO CENTRALE E DELLE SEZIONI ( 99 )	INIZ.	15.843,19	200.000,00	200.000,00
		VARIAZ.			
		P. DEF.	15.843,19	200.000,00	200.000,00
		VERSATO	15.843,19	91.801,37	107.644,56
		DA VERS.		14.827,86	
		DA RISC.			
		TOTALE	15.843,19	106.629,23	107.644,56
		MG/MNE		93.370,77	92.355,44
		RS31/12	14.827,86		

16/05/2012

021/004/9

2011		ENTRATA - CONSUNTIVO PER CAPITOLI			
AMMINISTRAZIONE DEI MONOPOLI DI STATO					
NUMERO	UNITA' DI VOTO/CAPITOLO		RESIDUI	COMPETENZA	CASSA
NUMERO	DENOMINAZIONE				
2001	PROVENTI DERIVANTI DALLA VENDITA DEI BIGLIETTI DELLE LOTTERIE NAZIONALI TRADIZIONALI; PROVENTI DIVERSI E RECUPERO FONDI.	INIZ.	47.894.126,12	100.000.000,00	120.000.000,00
		VARIAZ.		-37.000.000,00	-10.000.000,00
( 99 )		P. DEF.	47.894.126,12	63.000.000,00	110.000.000,00
		VERSATO	47.878.862,72	1.852.314,09	49.731.176,81
		DA VERS.			
		DA RISC.	15.263,40	40.185.750,55	
		TOTALE	47.894.126,12	42.038.064,64	49.731.176,81
		MG/MNE		20.961.935,36	60.268.823,19
		RS31/12	40.201.013,95		
2002	PRELEVAMENTO DAL FONDO DI RISERVA RELATIVO AL SERVIZIO DELLE LOTTERIE NAZIONALI TRADIZIONALI.	INIZ.			
		VARIAZ.		6.551.700,00	6.551.700,00
( 99 )		P. DEF.		6.551.700,00	6.551.700,00
		VERSATO		6.551.700,00	6.551.700,00
		DA VERS.			
		DA RISC.			
		TOTALE		6.551.700,00	6.551.700,00
		MG/MNE			
		RS31/12			
2003	PROVENTI DERIVANTI DALLA VENDITA DEI BIGLIETTI DELLE LOTTERIE NAZIONALI AD ESTRAZIONE ISTANTANEA. PROVENTI DIVERSI E RECUPERO FONDI.	INIZ.	864.577.738,50	9.575.000.000,00	9.580.000.000,00
		VARIAZ.		780.000.000,00	1.495.000.000,00
( 99 )		P. DEF.	864.577.738,50	10.355.000.000,00	11.075.000.000,00
		VERSATO	864.577.738,50	8.700.561.810,62	9.565.139.549,12
		DA VERS.			
		DA RISC.		1.412.232.934,67	
		TOTALE	864.577.738,50	10.112.794.745,29	9.565.139.549,12
		MG/MNE		242.205.254,71	1.509.860.450,88
		RS31/12	1.412.232.934,67		
3001	ASSEGNAZIONI DEL TESORO PER LA GESTIONE DEL SERVIZIO DEL GIOCO DEL LOTTO AUTOMATIZZATO. PROVENTI DIVERSI E RECUPERO FONDI.	INIZ.	683.843.562,32	4.310.000.000,00	4.310.000.000,00
		VARIAZ.		190.000.000,00	873.843.562,00
( 99 )		P. DEF.	683.843.562,32	4.500.000.000,00	5.183.843.562,00
		VERSATO	683.843.562,32	3.816.156.437,68	4.500.000.000,00
		DA VERS.			
		DA RISC.		683.843.562,32	
		TOTALE	683.843.562,32	4.500.000.000,00	4.500.000.000,00
		MG/MNE			683.843.562,00
		RS31/12	683.843.562,32		
<b>VARIAZIONI:</b> CAPITULO 2001: L. ASS. 182 2011 (CP -37.000.000,00 CS -10.000.000,00) CAPITULO 2002: L. ASS. 182 2011 (CP CS 6.551.700,00) CAPITULO 2003: L. ASS. 182 2011 (CP 780.000.000,00 CS 1.495.000.000,00) CAPITULO 3001: L. ASS. 182 2011 (CP 190.000.000,00 CS 873.843.562,00)					

16/05/2012

021/004/10

2011		ENTRATA - CONSUNTIVO PER CAPITOLI			
AMMINISTRAZIONE DEI MONOPOLI DI STATO					
UNITA' DI VOTO/CAPITOLO		RESIDUI	COMPETENZA	CASSA	
NUMERO	DENOMINAZIONE				
3010	VERSAMENTI DELLE SOMME DOVUTE DA PARTE DEI CONCESSIONARI DEL GIOCO DEL "BINGO" ( 99 )	INIZ.	325.600.000,00	325.600.000,00	
		VARIAZ.	-59.400.000,00	-59.400.000,00	
		P. DEF.	266.200.000,00	266.200.000,00	
		VERSATO	233.531.218,39	233.531.218,39	
		DA VERS.			
		DA RISC.			
		TOTALE	233.531.218,39	233.531.218,39	
		MG/MNE	32.668.781,61	32.668.781,61	
		RS31/12			
	TOTALE MISSIONE (29)	INIZ.	1.732.636.508,75	15.667.474.562,00	
		VARIAZ.	906.137.817,00	2.314.971.248,00	
		P. DEF.	1.732.636.508,75	16.573.612.379,00	
		VERSATO	1.730.921.670,35	13.675.571.457,36	
		DA VERS.	40.096.691,86	15.406.493.127,71	
		DA RISC.	1.714.838,40	2.273.113.113,49	
		TOTALE	1.732.636.508,75	15.988.781.262,71	
		MG/MNE	584.831.116,29	2.611.917.670,29	
		RS31/12	2.314.924.643,75		
VARIAZIONI: CAPITOLO 3010: L. ASS. 182 2011 (CP CS -59.400.000,00)					



TABELLA 02 APPENDICE 1

IL MINISTRO

*M. M.*

31 MAG. 2012

RICONOSCIUTO ESATTO E CONFORME ALLE SCRITTURE DELLA RAGIONERIA GENERALE DELLO STATO

IL RAGIONIERE GENERALE DELLO STATO

*Cantù*

31 MAG. 2012

Visto e riconosciuto regolare, come da decisione  
della Corte dei conti a Sezioni riunite di pari data  
Roma, il 29 GIU. 2012

IL PRESIDENTE

*Luigi Liambro*



16/05/2012

021/004/11

2011		SPESA - CONSUNTIVO PER CAPITOLI			
AMMINISTRAZIONE DEI MONOPOLI DI STATO					
UNITA' DI VOTO/CAPITOLO		RESIDUI	COMPETENZA	CASSA	
NUMERO	DENOMINAZIONE				
1	Politiche economico-finanziarie e di bilancio (29)				
1.1	Regolazione giurisdizione e coordinamento del sistema della fiscalita' (29.1)				
	FUNZIONAMENTO				
	MONOPOLI				
0101	STIPENDI ED ALTRI ASSEGNI FISSI AL PERSONALE AL NETTO DELL'IMPOSTA REGIONALE SULLE ATTIVITA' PRODUTTIVE E DEGLI ONERI SOCIALI A CARICO DELL'AMMINISTRAZIONE ( 1.1 ) ( 1.1.2 )	INIZ. 2.538,77 VARIAZ. 39.201.516,00 P. DEF 2.538,77 PAGATO 1,17 RIM. PG. 2.537,60 TOTALE 2.538,77 EC/MSP RS31/12 16.460,83	41.583.974,00 39.201.516,00 80.785.490,00 67.899.108,76 13.923,23 67.913.031,99 12.872.458,01	41.583.974,00 39.204.055,00 80.788.029,00 67.899.109,93 12.888.919,07	
0104	COMPENSI PER LAVORO STRAORDINARIO AL PERSONALE AL NETTO DELL'IMPOSTA REGIONALE SULLE ATTIVITA' PRODUTTIVE E DEGLI ONERI SOCIALI A CARICO DELL'AMMINISTRAZIONE ( 1.2 ) ( 1.1.2 )	INIZ. 735.443,65 VARIAZ. 2.289.340,00 P. DEF 735.443,65 PAGATO 442.450,00 RIM. PG. 292.993,65 TOTALE 735.443,65 EC/MSP RS31/12 1.593.011,93	2.481.296,00 2.289.340,00 4.770.636,00 2.319.405,73 1.300.018,28 3.619.424,01 1.151.211,99	2.481.296,00 2.627.228,00 5.108.524,00 2.761.855,73 2.761.855,73 2.346.668,27	
0107	INDENNITA' E RIMBORSO SPESE DI TRASPORTO PER MISSIONI NEL TERRITORIO NAZIONALE. ( 2 ) ( 1.1.2 )	INIZ. 7.524,65 VARIAZ. 1.070.000,00 P. DEF 7.524,65 PAGATO 5.531,14 RIM. PG. 1.993,51 TOTALE 7.524,65 EC/MSP RS31/12 12.222,65	1.162.000,00 1.070.000,00 2.232.000,00 671.830,45 10.229,14 682.059,59 1.549.940,41	1.162.000,00 1.077.525,00 2.239.525,00 677.361,59 677.361,59 1.562.163,41	
0108	INDENNITA' E RIMBORSO SPESE DI TRASPORTO PER MISSIONI ALL'ESTERO ( 2 ) ( 1.1.2 )	INIZ. 16.180,36 VARIAZ. 214.000,00 P. DEF 16.180,36 PAGATO 7.629,32 RIM. PG. 8.551,04 TOTALE 16.180,36 EC/MSP RS31/12 13.551,04	232.400,00 214.000,00 446.400,00 25.603,06 5.000,00 30.803,06 415.596,94	232.400,00 230.180,00 462.580,00 33.432,38 33.432,38 429.147,62	
VARIAZIONI:					
CAPITOLO 0101: DMT 1381 2011 (CP CS 1.642.699,00)					
DMT 57729 2011 (CP CS 29.373.005,00)					
DMT 115138 2011 (CP CS 18.239,00)					
L. ASS. 182 2011 (CP 8.167.573,00 CS 8.170.112,00)					
CAPITOLO 0104: L. ASS. 182 2011 (CP 2.289.340,00 CS 2.627.228,00)					
CAPITOLO 0107: L. ASS. 182 2011 (CP 1.070.000,00 CS 1.077.525,00)					
CAPITOLO 0108: L. ASS. 182 2011 (CP 214.000,00 CS 230.180,00)					

16/05/2012

021/004/12

2011		SPESA - CONSUNTIVO PER CAPITOLI			
AMMINISTRAZIONE DEI MONOPOLI DI STATO					
UNITA' DI VOTO/CAPITOLO			RESIDUI	COMPETENZA	CASSA
NUMERO	DENOMINAZIONE				
0109	INDENNITA' E RIMBORSO SPESE DI TRASPORTO PER TRASFERIMENTI ( 2 )( 1.1.2 )	INIZ.		155.000,00	155.000,00
		VARIAZ.			
		P. DEF		155.000,00	155.000,00
		PAGATO			
		RIM. PG.			
		TOTALE			
		EC/MSP		155.000,00	155.000,00
		RS31/12			
0113	RIMBORSO ALL'INAIL DELLE PRESTAZIONI ECONOMICHE RESE PER CONTO DELL'AMMINISTRAZIONE ( 4 )( 1.1.2 )	INIZ.		5.164.569,00	5.164.569,00
		VARIAZ.			
		P. DEF		5.164.569,00	5.164.569,00
		PAGATO		5.163.967,79	5.163.967,79
		RIM. PG.			
		TOTALE		5.163.967,79	5.163.967,79
		EC/MSP		601,21	601,21
		RS31/12			
0116	FONDO PER IL TRATTAMENTO ECONOMICO ACCESSORIO DEI DIRIGENTI DI PRIMA FASCIA ( 1 )( 1.1.2 )	INIZ.	647.865,94	1.304.881,00	1.304.881,00
		VARIAZ.		334.115,00	961.961,00
		P. DEF	647.865,94	1.638.996,00	2.286.862,00
		PAGATO	293.147,25	933.648,00	1.226.795,25
		RIM. PG.	354.718,69	483.690,00	
		TOTALE	647.865,94	1.417.338,00	1.226.795,25
		EC/MSP		221.658,00	1.060.066,75
		RS31/12	838.408,69		
0117	ONERI SOCIALI A CARICO DELL'AMMINISTRAZIONE SULLE RETRIBUZIONI CORRISPOSTE AI DIPENDENTI ( 1 )( 1.1.2 )	INIZ.	2.444.139,19	14.344.795,00	14.356.895,00
		VARIAZ.		12.974.321,00	14.006.360,00
		P. DEF	2.444.139,19	27.319.116,00	28.363.255,00
		PAGATO	1.072.989,78	21.260.107,58	22.333.097,36
		RIM. PG.	1.371.149,41	2.489.693,29	
		TOTALE	2.444.139,19	23.749.800,87	22.333.097,36
		EC/MSP		3.569.315,13	6.030.157,64
		RS31/12	3.860.842,70		
<b>VARIAZIONI:</b> CAPITOLO 0116: DMT 1381 2011 (CP CS 322.462,00) DMT 115138 2011 (CP CS 5.448,00) L. ASS. 182 2011 (CP 6.205,00 CS 654.071,00) CAPITOLO 0117: DMT 1381 2011 (CP CS 549.366,00) DMT 57729 2011 (CP CS 9.061.145,00) DMT 108600 2011 (CP CS 348.357,00) DMT 115138 2011 (CP CS 83.778,00) L. ASS. 182 2011 (CP 2.931.675,00 CS 3.963.714,00)					

16/05/2012

021/004/13

2011		SPESA - CONSUNTIVO PER CAPITOLI			
AMMINISTRAZIONE DEI MONOPOLI DI STATO					
UNITA' DI VOTO/CAPITOLO			RESIDUI	COMPETENZA	CASSA
NUMERO	DENOMINAZIONE				
0118	SOMME DOVUTE A TITOLO DI IMPOSTA REGIONALE SULLE ATTIVITA' PRODUTTIVE SULLE RETRIBUZIONI CORRISPOSTE AI DIPENDENTI ( 3 )( 1.1.2 )	INIZ.	1.142.764,75	4.198.160,00	4.228.160,00
		VARIAZ.		3.760.116,00	4.414.839,00
		P. DEF	1.142.764,75	7.958.276,00	8.642.999,00
		PAGATO	521.173,06	5.317.513,40	5.838.686,46
		RIM. PG.	621.591,69	873.402,26	
		TOTALE	1.142.764,75	6.190.915,66	5.838.686,46
		EC/MSP RS31/12	1.494.993,95	1.767.360,34	2.804.312,54
0119	FONDO GENERALE PER L'EROGAZIONE DEL TRATTAMENTO ACCESSORIO ( 1 )( 1.1.2 )	INIZ.	4.422.794,14	4.000.000,00	5.105.058,00
		VARIAZ.		2.937.582,00	1.264.161,00
		P. DEF	4.422.794,14	6.937.582,00	6.369.219,00
		PAGATO	4.074.219,94	147.630,16	4.221.850,10
		RIM. PG.	348.574,20	6.786.431,12	
		TOTALE	4.422.794,14	6.934.061,28	4.221.850,10
		EC/MSP RS31/12	7.135.005,32	3.520,72	2.147.368,90
0126	COMPENSI PER SPECIALI INCARICHI. ( 2 )( 1.1.2 )	INIZ.		1.549,00	1.549,00
		VARIAZ.			
		P. DEF		1.549,00	1.549,00
		PAGATO			
		RIM. PG.			
		TOTALE			
		EC/MSP RS31/12		1.549,00	1.549,00
0127	SPESE PER IL FUNZIONAMENTO - COMPRESI I GETTONI DI PRESENZA, I COMPENSI AI COMPONENTI E LE INDENNITA' DI MISSIONE ED IL RIMBORSO SPESE DI TRASPORTO AI MEMBRI ESTRANEI ALL'AMMINISTRAZIONE DEI MONOPOLI DI STATO - DI CONSIGLI, COMITATI E COMMISSIONI. ( 2 )( 1.1.2 )	INIZ.	75.314,54	1.156.583,00	1.156.583,00
		VARIAZ.		-110.000,00	-99.338,00
		P. DEF	75.314,54	1.046.583,00	1.057.245,00
		PAGATO	51.774,65	212.393,26	264.167,91
		RIM. PG.	23.539,89	100.494,26	
		TOTALE	75.314,54	312.887,52	264.167,91
		EC/MSP RS31/12	124.034,15	733.695,48	793.077,09
<b>VARIAZIONI:</b> CAPITOLO 0118: DMT 1381 2011 (CP CS 167.040,00) DMT 57729 2011 (CP CS 2.596.630,00) DMT 108600 2011 (CP CS 122.357,00) DMT 115138 2011 (CP CS 29.426,00) L. ASS. 182 2011 (CP 844.663,00 CS 1.499.386,00) CAPITOLO 0119: DMT 57729 2011 (CP CS 1.175.584,00) DMT 108600 2011 (CP CS 1.439.494,00) DMT 115138 2011 (CP CS 322.504,00) DMC 12 2011 (CP CS 105.688,00) DMC 121 2011 (CP CS -105.688,00) L. ASS. 182 2011 (CS -1.673.421,00) CAPITOLO 0127: L. ASS. 182 2011 (CP -110.000,00 CS -99.338,00)					

16/05/2012

021/004/14

2011		SPESA - CONSUNTIVO PER CAPITOLI			
AMMINISTRAZIONE DEI MONOPOLI DI STATO					
UNITA' DI VOTO/CAPITOLO		RESIDUI	COMPETENZA	CASSA	
NUMERO	DENOMINAZIONE				
0128	RIMBORSO AL TESORO DELLA SPESA CORRISPONDENTE AGLI EMOLUMENTI DEGLI IMPIEGATI DELLA RAGIONERIA GENERALE DELLO STATO IN SERVIZIO PRESSO L'AMMINISTRAZIONE DEI MONOPOLI DI STATO ( 2 )( 1.1.2 )	INIZ. VARIAZ. P. DEF PAGATO RIM. PG. TOTALE EC/MSP RS31/12		767.000,00 -210.730,00 556.270,00 556.118,83 556.118,83 556.118,83 151,17	767.000,00 -210.730,00 556.270,00 556.118,83 556.118,83 556.118,83 151,17
0130	SPESE CASUALI. ( 2 )( 1.1.2 )	INIZ. VARIAZ. P. DEF PAGATO RIM. PG. TOTALE EC/MSP RS31/12		516,00 516,00 516,00 516,00 516,00 516,00	516,00 516,00 516,00 516,00 516,00 516,00
0131	SPESE PER ASSISTENZA MEDICA, DI MEDICINALI, PER VISITE MEDICHE COLLEGIALI E VISITE MEDICHE DI CONTROLLO DOMICILIARI. - SPESE PER CURA, RICOVERO IN ISTITUTI SANITARI E PER PROTESI. NEI CASI DI ASPETTATIVA PER INFERMITA' RICONOSCIUTE DIPENDENTI DA CAUSE DI SERVIZIO, NONCHE' INDENNITA' PER LA PERDITA DELLA INTEGRITA' FISICA EVENTUALMENTE SUBITA DAL PERSONALE ( 2 )( 1.1.2 )	INIZ. VARIAZ. P. DEF PAGATO RIM. PG. TOTALE EC/MSP RS31/12	157.375,28 1.029.512,00 157.375,28 155.764,65 1.610,63 157.375,28 45.645,85	488.228,00 1.029.512,00 1.517.740,00 246.431,34 44.035,22 290.466,56 1.227.273,44	488.228,00 1.029.512,00 1.517.740,00 402.195,99 402.195,99 402.195,99 1.115.544,01
0132	SPESE D'UFFICIO E DI MATERIALI DI UFFICIO, DI ILLUMINAZIONE E DI RISCALDAMENTO - SPESE POSTALI E TELEGRAFICHE - SPESE PER STAMPATI ED AFFINI - ACQUISTO DI LIBRI - ABBONAMENTI A GIORNALI E PUBBLICAZIONI PERIODICHE DELLA DIREZIONE GENERALE ( 2 )( 1.1.2 )	INIZ. VARIAZ. P. DEF PAGATO RIM. PG. TOTALE EC/MSP RS31/12	867.212,19 867.212,19 830.445,53 36.766,66 867.212,19 964.259,06	5.248.464,00 5.248.464,00 3.649.756,81 927.492,40 4.577.249,21 671.214,79	5.248.464,00 5.248.464,00 4.480.202,34 4.480.202,34 4.480.202,34 768.261,66
VARIAZIONI: CAPITOLO 0128: L. ASS. 182 2011 (CF CS -210.730,00) CAPITOLO 0131: DMT 76967 2011 (CF CS 36.000,00) DMT 117711 2011 (CF CS 24.512,00) L. ASS. 182 2011 (CF CS 969.000,00)					

16/05/2012

021/004/15

2011		SPESA - CONSUMTIVO PER CAPITOLI			
		AMMINISTRAZIONE DEI MONOPOLI DI STATO			
UNITA' DI VOTO/CAPITOLO			RESIDUI	COMPETENZA	CASSA
NUMERO	DENOMINAZIONE				
0133	SPESE PER LA GESTIONE ED IL FUNZIONAMENTO DEL SISTEMA INFORMATIVO ( 2 ) ( 1.1.2 )	INIZ.	19.456.239,67	42.500.000,00	42.000.000,00
		VARIAZ.		3.000.000,00	
		P. DEF	19.456.239,67	45.500.000,00	42.000.000,00
		PAGATO	18.068.386,77	22.773.423,25	40.841.810,02
		RIM. PG.	1.387.852,90	16.882.677,18	
		TOTALE	19.456.239,67	39.656.100,43	40.841.810,02
		EC/MSP RS31/12	18.270.530,08	5.843.899,57	1.158.189,98
0134	SPESE PER L'ORGANIZZAZIONE E LA PARTECIPAZIONE A CONVEGNI, CONGRESSI, MOSTRE ED ALTRE MANIFESTAZIONI. SPESE PROMOZIONALI E DI PROPAGANDA ALL'ESTERO. SPESE VARIE DI RAPPRESENTANZA. SPESE PER LA STAMPA DI PUBBLICAZIONI A CURA DELL'AMMINISTRAZIONE ( 2 ) ( 1.1.2 )	INIZ.		200.000,00	200.000,00
		VARIAZ.			
		P. DEF		200.000,00	200.000,00
		PAGATO		9.110,50	9.110,50
		RIM. PG.		2.956,15	
		TOTALE		12.066,65	9.110,50
		EC/MSP RS31/12	2.956,15	187.933,35	190.889,50
0135	FITTO DI LOCALI ED ONERI ACCESSORI. ( 2 ) ( 1.1.2 )	INIZ.	310.722,50	4.300.000,00	4.300.000,00
		VARIAZ.		7.786.973,00	8.097.696,00
		P. DEF	310.722,50	12.086.973,00	12.397.696,00
		PAGATO	237.189,45	2.541.227,59	2.778.417,04
		RIM. PG.	73.533,05	9.536.954,02	
		TOTALE	310.722,50	12.078.181,61	2.778.417,04
		EC/MSP RS31/12	9.610.487,07	8.791,39	9.619.278,96
0136	MANUTENZIONE E ADATTAMENTO DEI BENI IMMOBILI IN PROPRIETA', IN USO O IN AFFITTO DELL'AMMINISTRAZIONE DEI MONOPOLI DI STATO E RELATIVE SPESE ACCESSORIE ( 2 ) ( 1.1.2 )	INIZ.	439.936,65	3.000.000,00	3.000.000,00
		VARIAZ.		776.058,00	776.058,00
		P. DEF	439.936,65	3.776.058,00	3.776.058,00
		PAGATO	407.295,67	1.494.108,48	1.901.404,15
		RIM. PG.	32.640,98	449.183,85	
		TOTALE	439.936,65	1.943.292,33	1.901.404,15
		EC/MSP RS31/12	481.824,83	1.832.765,67	1.874.653,85
VARIAZIONI: CAPITOLO 0133: L. ASS. 182 2011 (CP 3.000.000,00) CAPITOLO 0135: L. ASS. 182 2011 (CP 7.786.973,00 CS 8.097.696,00) CAPITOLO 0136: DMT 76967 2011 (CP CS 283.000,00) L. ASS. 182 2011 (CP CS 493.058,00)					

16/05/2012

021/004/16

2011		SPESA - CONSUNTIVO PER CAPITOLI			
AMMINISTRAZIONE DEI MONOPOLI DI STATO					
NUMERO	DENOMINAZIONE		RESIDUI	COMPETENZA	CASSA
0137	IMPOSTE, SOVRIMPOSTE, TASSE, CANONI, LIVELLI ED ALTRI ONERI GRAVANTI SUI BENI IMMOBILI DI PROPRIETA' DELL'AMMINISTRAZIONE DEI MONOPOLI DI STATO ( 2 )( 1.1.2 )	INIZ.	1.747.071,13	800.000,00	800.000,00
		VARIAZ.		737.218,00	2.484.289,00
		P. DEF	1.747.071,13	1.537.218,00	3.284.289,00
		PAGATO	99.983,26	534.623,60	634.606,86
		RIM. PG.	1.647.087,87	972.000,00	
		TOTALE	1.747.071,13	1.506.623,60	634.606,86
		EC/MSP RS31/12			30.594,40
0138	SPESE PER L'ACQUISTO DELLE CARTELLE PER IL GIOCO DEL BINGO ( 2 )( 1.1.2 )	INIZ.	6.815,09	4.800.000,00	4.800.000,00
		VARIAZ.			
		P. DEF	6.815,09	4.800.000,00	4.800.000,00
		PAGATO	638,66	4.681.129,95	4.681.768,61
		RIM. PG.	6.176,43	21.362,08	
		TOTALE	6.815,09	4.702.492,03	4.681.768,61
		EC/MSP RS31/12			97.507,97
0139	SPESE PER STUDI E RICERCHE INTERESSANTI L'AMMINISTRAZIONE DEI MONOPOLI DI STATO ( 2 )( 1.1.2 )	INIZ.	20.330,78	309.874,00	309.874,00
		VARIAZ.			
		P. DEF	20.330,78	309.874,00	309.874,00
		PAGATO	20.330,78	144.774,46	165.105,24
		RIM. PG.		35.168,85	
		TOTALE	20.330,78	179.943,31	165.105,24
		EC/MSP RS31/12			129.930,69
0140	SPESE PER L'ATTUAZIONE DI CORSI PER IL PERSONALE. PARTECIPAZIONE ALLE SPESE PER CORSI INDETTI DA ENTI, ISTITUTI ED AMMINISTRAZIONI VARIE ( 2 )( 1.1.2 )	INIZ.	5.380,00	813.166,00	813.166,00
		VARIAZ.			
		P. DEF	5.380,00	813.166,00	813.166,00
		PAGATO	5.380,00	9.385,99	14.765,99
		RIM. PG.		9.082,00	
		TOTALE	5.380,00	18.467,99	14.765,99
		EC/MSP RS31/12			794.698,01

VARIAZIONI:  
 CAPITULO 0137: DMI 76967 2011 (CP CS 138.000,00)  
 L. ASS. 182 2011 (CP 599.218,00 CS 2.346.289,00)

16/05/2012

021/004/17

2011		SPESA - CONSUNTIVO PER CAPITOLI			
AMMINISTRAZIONE DEI MONOPOLI DI STATO					
UNITA' DI VOTO/CAPITOLO		RESIDUI	COMPETENZA	CASSA	
NUMERO	DENOMINAZIONE				
0141	SPESA DI COPIA, STAMPA, CARTA BOLLATA, REGISTRAZIONE E VARIE, INERENTI AI CONTRATTI STIPULATI DALL'AMMINISTRAZIONE ( 2 )( 1.1.2 )	INIZ. VARIAZ. P. DEF PAGATO RIM. PG. TOTALE EC/MSP RS31/12		300.000,00 300.000,00 202.711,62 202.711,62 97.288,38	300.000,00 300.000,00 202.711,62 202.711,62 97.288,38
0142	SPESA TELEFONICHE ( 2 )( 1.1.2 )	INIZ. VARIAZ. P. DEF PAGATO RIM. PG. TOTALE EC/MSP RS31/12	21.720,29 305.662,00 21.720,29 20.998,19 722,10 21.720,29 255.123,67	1.475.073,00 305.662,00 1.780.735,00 306.408,90 254.401,57 560.810,47 1.219.924,53	1.475.073,00 305.662,00 1.780.735,00 327.407,09 327.407,09 327.407,09 1.453.327,91
0143	SPESA PER LA DIVULGAZIONE DEI BANDI DI CONCORSO PER L'ASSUNZIONE DI PERSONALE, DI BANDI DI GARE E PER L'ILLUSTRAZIONE DI DISPOSIZIONI DI INTERESSE GENERALE ( 2 )( 1.1.2 )	INIZ. VARIAZ. P. DEF PAGATO RIM. PG. TOTALE EC/MSP RS31/12		232.374,00 232.374,00 87.589,61 87.589,61 144.784,39	232.374,00 232.374,00 87.589,61 87.589,61 144.784,39
0144	SPESA PER LA MANUTENZIONE ED IL FUNZIONAMENTO DI MACCHINE ED AUTOMEZZI. ( 2 )( 1.1.2 )	INIZ. VARIAZ. P. DEF PAGATO RIM. PG. TOTALE EC/MSP RS31/12	77.589,29 410.000,00 77.589,29 75.444,39 2.144,90 77.589,29 84.852,61	690.000,00 410.000,00 1.100.000,00 390.632,83 82.707,71 473.340,54 626.659,46	690.000,00 410.000,00 1.100.000,00 466.077,22 466.077,22 466.077,22 633.922,78
VARIAZIONI: CAPITOLO 0142: L. ASS. 182 2011 (CP CS 305.662,00) CAPITOLO 0144: DMT 76967 2011 (CP CS 10.000,00) L. ASS. 182 2011 (CP CS 400.000,00)					



16/05/2012

021/004/18

2011		SPESA - CONSUNTIVO PER CAPITOLI			
AMMINISTRAZIONE DEI MONOPOLI DI STATO					
UNITA' DI VOTO/CAPITOLO		RESIDUI	COMPETENZA	CASSA	
NUMERO	DENOMINAZIONE				
0145	SPESE CONNESSE ALL'ADDESTRAMENTO, ALL'ACCASERAMENTO ED ALL'IMPIEGO DEL PERSONALE DELLA GUARDIA DI FINANZA PER L'ATTIVITA' DI VIGILANZA E DI CONTROLLO SULLA FABBRICAZIONE, SUL TRASPORTO, SULLA DISTRIBUZIONE E SULLA VENDITA DEI GENERI DI MONOPOLIO. ( 2 )( 1.1.2 )	INIZ. 138.946,06 VARIAZ. P. DEF 138.946,06 PAGATO 99.861,77 RIM. PG. 39.084,29 TOTALE 138.946,06 EC/MSP RS31/12 139.084,29	350.000,00 350.000,00 100.000,00 100.000,00 250.000,00	350.000,00 350.000,00 99.861,77 100.000,00 250.138,23	
0150	PROVVIDENZE A FAVORE DEL PERSONALE A NORMA DEL REGOLAMENTO SULLO STATO GIURIDICO DEL PERSONALE OPERAIO E DELLE DISPOSIZIONI SULL'ORDINAMENTO CENTRALE E PERIFERICO DELL'AMMINISTRAZIONE DEI MONOPOLI DI STATO ( 5 )( 1.1.2 )	INIZ. 172.829,52 VARIAZ. P. DEF 172.829,52 PAGATO 134.735,09 RIM. PG. 38.094,43 TOTALE 172.829,52 EC/MSP RS31/12 174.199,59	632.406,00 632.406,00 485.985,72 136.105,16 622.090,88 10.315,12	632.406,00 632.406,00 620.720,81 620.720,81 11.685,19	
0151	SPESE PER IL PAGAMENTO DELLE VINCITE E DEI RIMBORSI RELATIVI AI CONCORSI PRONOSTICI CONNESSI A MANIFESTAZIONI SPORTIVE E RELATIVI ALLE SCOMMESSE DIVERSE DA QUELLE IPPICHE. ( 2 )	INIZ. 170.236,55 VARIAZ. P. DEF 170.236,55 PAGATO 170.236,55 RIM. PG. 157.839,43 TOTALE 170.236,55 EC/MSP RS31/12 157.839,43	60.000.000,00 -14.000.000,00 46.000.000,00 19.748.222,45 157.839,43 19.906.061,88 26.093.938,12	60.000.000,00 -14.000.000,00 46.000.000,00 19.918.459,00 19.918.459,00 26.081.541,00	
0152	SPESE PER IL PAGAMENTO DEI PREMI RELATIVI ALLE SCOMMESSE E AI CONCORSI PRONOSTICI CONNESSI A MANIFESTAZIONI IPPICHE SVOLTE SOTTO IL CONTROLLO DELL' UNIRE ( 2 )	INIZ. 304.982,23 VARIAZ. P. DEF 304.982,23 PAGATO 304.982,23 RIM. PG. 448.237,60 TOTALE 304.982,23 EC/MSP RS31/12 448.237,60	75.000.000,00 -25.000.000,00 50.000.000,00 25.991.645,34 448.237,60 26.439.882,94 23.560.117,06	75.000.000,00 -25.000.000,00 50.000.000,00 26.296.627,57 26.296.627,57 23.703.372,43	
VARIAZIONI: CAPITOLO 0151: L. ASS. 182 2011 (CP CS -14.000.000,00) CAPITOLO 0152: L. ASS. 182 2011 (CP CS -25.000.000,00)					

16/05/2012

021/004/19

2011		SPESA - CONSUNTIVO PER CAPITOLI			
AMMINISTRAZIONE DEI MONOPOLI DI STATO					
UNITA' DI VOTO/CAPITOLO			RESIDUI	COMPETENZA	CASSA
NUMERO	DENOMINAZIONE				
0154	CONTRIBUTI PER LA REFEZIONE CALDA AL PERSONALE. IMPIANTO, AMPLIAMENTO, SISTEMAZIONE E MANUTENZIONE DI CUCINE ECONOMICHE. FUNZIONAMENTO DELLE MENSE AZIENDALI. ( 1 ) ( 1.1.2 )	INIZ.	88.406,30	3.273.427,00	3.273.427,00
		VARIAZ.		2.333.350,00	2.333.350,00
		P. DEF	88.406,30	5.606.777,00	5.606.777,00
		PAGATO	82.087,00	2.411.700,31	2.493.787,31
		RIM. PG.	6.319,30	186.891,91	
		TOTALE	88.406,30	2.598.592,22	2.493.787,31
		EC/MSP RS31/12	193.211,21	3.008.184,78	3.112.989,69
0155	SPESA PER L'ESERCIZIO DELLE ATTIVITA' CONNESSE AGLI APPARECCHI E CONGEGNI DA DIVERTIMENTO E INTRATTENIMENTO ( 2 ) ( 1.1.2 )	INIZ.	148.014.235,91	198.000.000,00	207.000.000,00
		VARIAZ.		24.000.000,00	
		P. DEF	148.014.235,91	222.000.000,00	207.000.000,00
		PAGATO	140.215.899,91	8.100.227,09	148.316.127,00
		RIM. PG.	7.798.336,00	213.899.772,91	
		TOTALE	148.014.235,91	222.000.000,00	148.316.127,00
		EC/MSP RS31/12	221.698.108,91		58.683.873,00
0157	SPESA PER LO SVILUPPO E LA PROMOZIONE DEI GIOCHI E DELLE ATTIVITA' DI COMUNICAZIONE ( 2 )	INIZ.	30.709.976,02	52.700.000,00	52.700.000,00
		VARIAZ.			
		P. DEF	30.709.976,02	52.700.000,00	52.700.000,00
		PAGATO	28.789.976,02	154.882,80	28.944.858,82
		RIM. PG.	1.920.000,00	1.757.632,34	
		TOTALE	30.709.976,02	1.912.515,14	28.944.858,82
		EC/MSP RS31/12	3.677.632,34	50.787.484,86	23.755.141,18
0158	VERSAMENTO AL FONDO SPECIALE DI RISERVA RELATIVO ALLE SCOMMESSE DIVERSE DA QUELLE IPPICHE. ( 2 )	INIZ.	13.494,72	700.000,00	700.000,00
		VARIAZ.			
		P. DEF	13.494,72	700.000,00	700.000,00
		PAGATO	13.494,72	298.269,33	311.764,05
		RIM. PG.		20.959,22	
		TOTALE	13.494,72	319.228,55	311.764,05
		EC/MSP RS31/12	20.959,22	380.771,45	388.235,95

VARIAZIONI:  
 CAPITOLO 0154: DMT 57729 2011 (CP CS 830.760,00)  
 L. ASS. 182 2011 (CP CS 1.502.590,00)  
 CAPITOLO 0155: L. ASS. 182 2011 (CP 24.000.000,00)

16/05/2012

021/004/20

2011		SPESA - CONSUNTIVO PER CAPITOLI			
AMMINISTRAZIONE DEI MONOPOLI DI STATO					
UNITA' DI VOTO/CAPITOLO			RESIDUI	COMPETENZA	CASSA
NUMERO	DENOMINAZIONE				
0168	QUOTA DELLE RISORSE ASSEGNATE AI SENSI DELL'ARTICOLO 1 COMMA 544 DELLA LEGGE N. 266 DEL 2005 DA DESTINARE AI FONDI DI PREVIDENZA O ASSISTENZA DELLE AMMINISTRAZIONI CIVILI E CORPI DI POLIZIA CUI APPARTENGONO GLI ACCERTATORI E A SPECIALI FONDI PER LA DISTRIBUZIONE DI PREMI AL PERSONALE ( 2 )	INIZ. VARIAZ. P. DEF PAGATO RIM. PG. TOTALE EC/MSP RS31/12		1.474.902,00 1.474.902,00 1.474.902,00 1.474.902,00 1.474.902,00 1.474.902,00	1.474.902,00 1.474.902,00 1.474.902,00 1.474.902,00 1.474.902,00
0171	SPESE PER LITI, ARBITRAGGI, RISARCIMENTI ED ACCESSORI. RIMBORSO DELLE SPESE DI PATROCINIO LEGALE. ( 5 ) ( 1.1.2 )	INIZ. VARIAZ. P. DEF PAGATO RIM. PG. TOTALE EC/MSP RS31/12	14.662.889,90 14.662.889,90 72.787,40 14.590.102,50 14.662.889,90 30.225.312,19	2.058.000,00 16.554.550,00 18.612.550,00 2.277.849,03 15.635.209,69 17.913.058,72 699.491,28	2.145.000,00 31.130.440,00 33.275.440,00 2.350.636,43 2.350.636,43 30.924.803,57
0274	SPESE PER L'ACQUISTO DI CONTRASSEGNI DI LEGITTIMAZIONE DEI TABACCHI LAVORATI E SPESE PER IL LABORATORIO FUMO ( 2 )	INIZ. VARIAZ. P. DEF PAGATO RIM. PG. TOTALE EC/MSP RS31/12	25.291.264,98 25.291.264,98 13.721.784,02 11.569.480,96 25.291.264,98 11.597.475,59	26.200.000,00 -6.000.000,00 20.200.000,00 57.683,87 27.994,63 85.678,50 20.114.321,50	30.502.784,00 30.502.784,00 13.779.467,89 13.779.467,89 16.723.316,11
0275	SPESE PER IL FUNZIONAMENTO DEGLI UFFICI REGIONALI E SEZIONI DISTACCATE ( 2 ) ( 1.1.2 )	INIZ. VARIAZ. P. DEF PAGATO RIM. PG. TOTALE EC/MSP RS31/12	283.485,88 283.485,88 247.699,73 35.786,15 283.485,88 2.764.297,90	6.200.000,00 5.134.690,00 11.334.690,00 4.038.562,69 2.728.511,75 6.767.074,44 4.567.615,56	6.200.000,00 5.134.690,00 11.334.690,00 4.286.262,42 4.286.262,42 7.048.427,58
<b>VARIAZIONI:</b> CAPITOLO 0168: DMT 115138 2011 (CP CS 1.474.902,00) CAPITOLO 0171: L. ASS. 182 2011 (CP 16.554.550,00 CS 31.130.440,00) CAPITOLO 0274: L. ASS. 182 2011 (CP -6.000.000,00) CAPITOLO 0275: DMT 76967 2011 (CP CS 2.123.000,00) L. ASS. 182 2011 (CP CS 3.011.690,00)					

16/05/2012

021/004/21

2011		SPESA - CONSUNTIVO PER CAPITOLI			
AMMINISTRAZIONE DEI MONOPOLI DI STATO					
UNITA' DI VOTO/CAPITOLO		RESIDUI	COMPETENZA	CASSA	
NUMERO	DENOMINAZIONE				
	INTERVENTI				
	MONOPOLI				
0146	SOMME DA ASSEGNARE ALL' AGENZIA DEL DEMANIO AI FINI DEL PAGAMENTO DEI CANONI DI AFFITTO PER GLI IMMOBILI IN USO, CONFERITI O TRASFERITI AI FONDI COMUNI DI INVESTIMENTO IMMOBILIARE	INIZ.	80.968,00	81.879,00	81.879,00
	( 2 )	VARIAZ.		1.228.994,00	1.309.962,00
		P. DEF	80.968,00	1.310.873,00	1.391.841,00
		PAGATO	80.968,00	76.111,48	157.079,48
		RIM. PG.		1.228.994,00	
		TOTALE	80.968,00	1.305.105,48	157.079,48
		EC/MSP		5.767,52	1.234.761,52
		RS31/12	1.228.994,00		
0149	CONTRIBUTO ALL'UFFICIO CENTRALE DOPOLAVORO DEI MONOPOLI DI STATO	INIZ.		65.975,00	65.975,00
	( 5 ) ( 1.1.2 )	VARIAZ.			
		P. DEF		65.975,00	65.975,00
		PAGATO		63.516,14	63.516,14
		RIM. PG.			
		TOTALE		63.516,14	63.516,14
		EC/MSP		2.458,86	2.458,86
		RS31/12			
0161	RESTITUZIONI E RIMBORSI.	INIZ.	121.367,71	5.424.000,00	5.424.000,00
	( 10 ) ( 1.1.2 )	VARIAZ.		925.000,00	925.000,00
		P. DEF	121.367,71	6.349.000,00	6.349.000,00
		PAGATO	104.649,69	1.718.131,51	1.822.781,20
		RIM. PG.	16.718,02	451.865,44	
		TOTALE	121.367,71	2.169.996,95	1.822.781,20
		EC/MSP		4.179.003,05	4.526.218,80
		RS31/12	468.583,46		
0164	VERSAMENTO ALL'ERARIO DELLA QUOTA DI PRELIEVO AD ESSO SPETTANTE RELATIVA AI CONCORSI PRONOSTICI CONNESSI A MANIFESTAZIONI SPORTIVE E RELATIVE ALLE SCOMMESSE DIVERSE DA QUELLE IPPICHE.	INIZ.	5.937.052,30	80.000.000,00	80.000.000,00
	( 4 )	VARIAZ.		-18.000.000,00	-18.000.000,00
		P. DEF	5.937.052,30	62.000.000,00	62.000.000,00
		PAGATO	5.937.052,30	27.637.760,07	33.574.812,37
		RIM. PG.		6.844.298,48	
		TOTALE	5.937.052,30	34.482.058,55	33.574.812,37
		EC/MSP		27.517.941,45	28.425.187,63
		RS31/12	6.844.298,48		
VARIAZIONI:					
CAPITOLO 0146: DMT 104800 2011 (CP CS 214.994,00)					
DMT 108181 2011 (CP CS 1.014.000,00)					
L. ASS. 182 2011 (CS 80.968,00)					
CAPITOLO 0161: L. ASS. 182 2011 (CP CS 925.000,00)					
CAPITOLO 0164: L. ASS. 182 2011 (CP CS -18.000.000,00)					

16/05/2012

021/004/22

2011		SPESA - CONSUNTIVO PER CAPITOLI			
AMMINISTRAZIONE DEI MONOPOLI DI STATO					
UNITA' DI VOTO/CAPITOLO		RESIDUI	COMPETENZA	CASSA	
NUMERO	DENOMINAZIONE				
0166	VERSAMENTI AGLI ENTI BENEFICIARI DELLE QUOTE DI PRELIEVO, DERIVANTI DALLE SCOMMESSE DIVERSE DA QUELLE IPPICHE E SPORTIVE DA DESTINARE AL CONI E ALL'UNIRE ED A FINALITA' SOCIALI O CULTURALI DI INTERESSE GENERALE. ( 4 )	INIZ. VARIAZ. P. DEF PAGATO RIM. PG. TOTALE EC/MSP RS31/12			
0167	VERSAMENTO ALL'ERARIO DELLA QUOTA DI PRELIEVO AD ESSO SPETTANTE RELATIVA ALLE SCOMMESSE E AI CONCORSI PRONOSTICI CONNESSI A MANIFESTAZIONI IPPICHE SVOLTE SOTTO IL CONTROLLO DELL'UNIRE ( 4 )	INIZ. VARIAZ. P. DEF PAGATO RIM. PG. TOTALE EC/MSP RS31/12	2.747.920,62 -7.000.000,00 2.747.920,62 2.747.920,62 1.785.248,64 2.747.920,62 24.456.495,06 1.785.248,64	55.000.000,00 -7.000.000,00 48.000.000,00 21.758.256,30 1.785.248,64 23.543.504,94 24.456.495,06 23.493.823,08	55.000.000,00 -7.000.000,00 48.000.000,00 24.506.176,92 24.506.176,92 24.506.176,92 23.493.823,08
0173	SPESE PER IL CONDIZIONAMENTO, IL CONCENTRAMENTO E LA CUSTODIA DEI REPERTI SEQUESTRATI, PER IL RECUPERO DELLE PENALITA', DEI DIRITTI EVASI E SPESE DI GIUSTIZIA E PER VERSAMENTI CONNESSI ALLA MESSA A DISPOSIZIONE DI RISORSE PROPRIE COMUNITARIE ( 2 ) ( 1.1.2 )	INIZ. VARIAZ. P. DEF PAGATO RIM. PG. TOTALE EC/MSP RS31/12	601.802,10 539.455,00 601.802,10 587.760,55 214.041,55 801.802,10 5.273.776,43 453.330,17	6.788.000,00 539.455,00 6.788.000,00 1.274.934,95 239.288,62 1.514.223,57 5.273.776,43 5.464.759,50	6.788.000,00 539.455,00 7.327.455,00 1.862.695,50 1.862.695,50 1.862.695,50 5.464.759,50
0174	VERSAMENTI ALL'UNIRE DELLA QUOTA PREVISTA DALLE VIGENTI DISPOSIZIONI SULLE SCOMMESSE IPPICHE DI AGENZIA ED AI CONCESSIONARI PER LA COMPENSAZIONE DERIVANTE DA ESBORSI PER MAGGIORI VINCITE ( 2.1 ) ( 1.1.2 )	INIZ. VARIAZ. P. DEF PAGATO RIM. PG. TOTALE EC/MSP RS31/12		200.000.000,00 200.000.000,00 200.000.000,00 200.000.000,00 200.000.000,00 200.000.000,00 200.000.000,00 200.000.000,00	200.000.000,00 200.000.000,00 200.000.000,00 200.000.000,00 200.000.000,00 200.000.000,00 200.000.000,00 200.000.000,00
<b>VARIAZIONI:</b> CAPITOLO 0167: L. ASS. 182 2011 (CP CS -7.000.000,00) CAPITOLO 0173: L. ASS. 182 2011 (CS 539.455,00)					

16/05/2012

021/004/23

2011		SPESA - CONSUNTIVO PER CAPITOLI			
AMMINISTRAZIONE DEI MONOPOLI DI STATO					
UNITA' DI VOTO/CAPITOLO		RESIDUI	COMPETENZA	CASSA	
NUMERO	DENOMINAZIONE				
0175	VERSAMENTO ALL' UNIRE DELL QUOTA PREVISTA DALLE VIGENTI DISPOSIZIONI, DEI PRELIEVI NETTI SULLE SCOMMESSE E SUI CONCORSI PRONOSTICI CONNESSI A MANIFESTAZIONI IPPICHE SVOLTE SOTTO IL CONTROLLO DELL' UNIRE ( 2 )	INIZ.	1.759.738,65	150.000.000,00	150.000.000,00
		VARIAZ.		-25.000.000,00	-25.000.000,00
		P. DEF	1.759.738,65	125.000.000,00	125.000.000,00
		PAGATO	1.759.738,65	73.886.932,51	75.646.671,16
		RIM. PG.		1.084.041,01	
		TOTALE	1.759.738,65	74.970.973,52	75.646.671,16
		EC/MSP RS31/12			50.029.026,48
0176	CONTRIBUTO ALL'ISTITUTO PER IL CREDITO SPORTIVO ( 5 )	INIZ.	150.225,29	5.000.000,00	5.000.000,00
		VARIAZ.		-1.000.000,00	-1.000.000,00
		P. DEF	150.225,29	4.000.000,00	4.000.000,00
		PAGATO	150.225,29	1.583.652,85	1.733.878,14
		RIM. PG.		139.961,17	
		TOTALE	150.225,29	1.723.614,02	1.733.878,14
		EC/MSP RS31/12			2.276.385,98
ONERI COMUNI DI PARTE CORRENTE MONOPOLI					
0153	AVANZO FINANZIARIO DELLA GESTIONE ( 12 ) ( 1.1.2 )	INIZ.	313.906.077,65	179.899.473,00	82.109.164,00
		VARIAZ.		-10.650.280,00	231.796.914,00
		P. DEF	313.906.077,65	169.249.193,00	313.906.078,00
		PAGATO	313.906.077,65		313.906.077,65
		RIM. PG.		372.300.803,32	
		TOTALE	313.906.077,65	372.300.803,32	313.906.077,65
		EC/MSP RS31/12			+203.051.610,32
0162	VERSAMENTO AL TESORO DELLO STATO DELLE SOMME RECUPERATE NEI CONFRONTI DELL'INPS PER QUOTE DI PENSIONI CORRISPOSTE AL PERSONALE OPERAIO ( 10 ) ( 1.1.2 )	INIZ.	11.458.596,15	50.000.000,00	50.000.000,00
		VARIAZ.			11.458.596,00
		P. DEF	11.458.596,15	50.000.000,00	61.458.596,00
		PAGATO	11.458.596,15	25.101.600,00	36.560.196,15
		RIM. PG.		11.513.950,84	
		TOTALE	11.458.596,15	36.615.550,84	36.560.196,15
		EC/MSP RS31/12			13.384.449,16

VARIAZIONI:  
 CAPITOLO 0175: L. ASS. 182 2011 (CP CS -25.000.000,00)  
 CAPITOLO 0176: L. ASS. 182 2011 (CP CS -1.000.000,00)  
 CAPITOLO 0153: L. ASS. 182 2011 (CP -10.650.280,00 CS 231.796.914,00)  
 CAPITOLO 0162: L. ASS. 182 2011 (CS 11.458.596,00)

16/05/2012

021/004/24

2011		SPESA - CONSUNTIVO PER CAPITOLI			
AMMINISTRAZIONE DEI MONOPOLI DI STATO					
UNITA' DI VOTO/CAPITOLO		RESIDUI	COMPETENZA	CASSA	
NUMERO	DENOMINAZIONE				
0165	SOMMA DA VERSARE IN ENTRATA A TITOLO DI AMMORTAMENTO DI BENI PATRIMONIALI. ( 11 )( 1.1.2 )	INIZ. 10.000.000,00 VARIANZ. P. DEF 10.000.000,00 PAGATO 10.000.000,00 RIM. PG. 10.000.000,00 TOTALE 10.000.000,00 EC/MSP RS31/12 10.000.000,00	10.000.000,00	10.000.000,00	10.000.000,00
	INVESTIMENTI MONOPOLI				
0501	ACQUISTO, COSTRUZIONE, MIGLIORAMENTO ED AMPLIAMENTO DEI BENI IMMOBILI OCCORRENTI PER IL FUNZIONAMENTO DELL'AMMINISTRAZIONE DEI MONOPOLI DI STATO. ( 21 )( 1.1.2 )	INIZ. 12.486.549,55 VARIANZ. P. DEF 12.486.549,55 PAGATO 6.536.008,61 RIM. PG. 5.948.540,94 TOTALE 12.486.549,55 EC/MSP RS31/12 11.443.640,44	12.486.549,55	5.500.000,00	8.500.000,00 2.000.000,00 10.500.000,00 6.542.909,11 5.495.099,50 6.542.909,11 3.957.090,89
0503	QUOTA DELLE RISORSE ASSEGNATE IN CONNESSIONE ALLE SOMME RISCOSE IN VIA DEFINITIVA CORRELABILI AD ATTIVITA' DI CONTROLLO FISCALE, ALLE MAGGIORI ENTRATE REALIZZATE CON LA VENDITA DEGLI IMMOBILI DELLO STATO ED AI RISPARMI DI SPESA PER INTERESSI, DA DESTINARE AL POTENZIAMENTO DELL'AMMINISTRAZIONE ( 21 )	INIZ. 151.600,00 VARIANZ. P. DEF 151.600,00 PAGATO 151.600,00 RIM. PG. TOTALE 151.600,00 EC/MSP RS31/12	151.600,00		151.600,00 151.600,00 151.600,00 151.600,00
0504	SPESE PER LO SVILUPPO DEL SISTEMA INFORMATIVO ( 21 )( 1.1.2 )	INIZ. 75.610.365,68 VARIANZ. P. DEF 75.610.365,68 PAGATO 51.328.240,34 RIM. PG. 24.282.125,34 TOTALE 75.610.365,68 EC/MSP RS31/12 67.276.696,60	75.610.365,68	39.091.500,00 4.479.228,00 43.570.728,00 576.156,74 42.994.571,26 43.570.728,00	52.230.000,00 52.230.000,00 51.904.397,08 51.904.397,08 325.602,92
VARIANZIONI: CAPITOLO 0501: L. ASS. 182 2011 (CS 2.000.000,00) CAPITOLO 0503: L. ASS. 182 2011 (CS 151.600,00) CAPITOLO 0504: L. ASS. 182 2011 (CP 4.479.228,00)					

16/05/2012

021/004/25

2011		SPESA - CONSUNTIVO PER CAPITOLI			
AMMINISTRAZIONE DEI MONOPOLI DI STATO					
UNITA' DI VOTO/CAPITOLO			RESIDUI	COMPETENZA	CASSA
NUMERO	DENOMINAZIONE				
0530	ACQUISTO DI IMPIANTI, ATTREZZATURE E MACCHINE ( 21 )( 1.1.2 )	INIZ.	3.945.777,51	3.000.000,00	4.000.000,00
		VARIAZ.			
		P. DEF	3.945.777,51	3.000.000,00	4.000.000,00
		PAGATO	3.131.081,17	5.929,00	3.137.010,17
		RIM. PG.	814.696,34	2.994.071,00	
		TOTALE	3.945.777,51	3.000.000,00	3.137.010,17
		EC/MSP			862.989,83
		RS31/12	3.808.767,34		
	GESTIONI SPECIALI ED AUTONOME MONOPOLI				
1001	INTERVENTI VARI PER L'ASSISTENZA E SPESE PER LO SVOLGIMENTO DELLE ATTIVITA' FACENTI CAPO ALL'UFFICIO CENTRALE DOPOLAVORO ( 99 )( 1.1.2 )	INIZ.	203.116,69	200.000,00	200.000,00
		VARIAZ.			
		P. DEF	203.116,69	200.000,00	200.000,00
		PAGATO	198.875,56		198.875,56
		RIM. PG.	4.241,13	106.629,23	
		TOTALE	203.116,69	106.629,23	198.875,56
		EC/MSP		93.370,77	1.124,44
		RS31/12	110.870,36		
2001	SPESE PER L'ORGANIZZAZIONE, LA PROPAGANDA, LA DISTRIBUZIONE E LA VENDITA DEI BIGLIETTI DELLE LOTTERIE NAZIONALI TRADIZIONALI ( 99 )( 1.1.2 )	INIZ.	44.164.673,78	79.000.000,00	99.000.000,00
		VARIAZ.		-21.000.000,00	-1.448.300,00
		P. DEF	44.164.673,78	58.000.000,00	97.551.700,00
		PAGATO	44.120.371,37	8.397.605,00	52.517.976,37
		RIM. PG.	44.302,41	33.304.700,00	
		TOTALE	44.164.673,78	41.702.305,00	52.517.976,37
		EC/MSP		16.297.695,00	45.033.723,63
		RS31/12	33.349.002,41		
2002	VERSAMENTO AGLI AVENTI DIRITTO DEGLI UTILI DI GESTIONE DELLE LOTTERIE NAZIONALI TRADIZIONALI. ( 99 )( 1.1.2 )	INIZ.	7.477.145,37	21.000.000,00	21.000.000,00
		VARIAZ.		-9.448.300,00	-2.000.000,00
		P. DEF	7.477.145,37	11.551.700,00	19.000.000,00
		PAGATO	7.477.145,37	6.409,09	7.483.554,46
		RIM. PG.		6.881.050,55	
		TOTALE	7.477.145,37	6.887.459,64	7.483.554,46
		EC/MSP		4.664.240,36	11.516.445,54
		RS31/12	6.881.050,55		
VARIAZIONI:					
CAPITOLO 2001: L. ASS. 182 2011 (CP -21.000.000,00 CS -1.448.300,00)					
CAPITOLO 2002: L. ASS. 182 2011 (CP -9.448.300,00 CS -2.000.000,00)					



16/05/2012

021/004/26

2011		SPESA - CONSUNTIVO PER CAPITOLI			
AMMINISTRAZIONE DEI MONOPOLI DI STATO					
UNITA' DI VOTO/CAPITOLO			RESIDUI	COMPETENZA	CASSA
NUMERO	DENOMINAZIONE				
2003	SPESE PER L'ORGANIZZAZIONE, LA PROPAGANDA, LA DISTRIBUZIONE, LA VENDITA, ED IL PAGAMENTO DELLA QUOTA PREMI DEI BIGLIETTI DELLE LOTTERIE NAZIONALI AD ESTRAZIONE Istantanea. ( 99 ) ( 1.1.2 )	INIZ.	700.245.667,25	7.948.000.000,00	7.967.000.000,00
		VARIAZ.		848.200.000,00	1.396.000.000,00
		P. DEF	700.245.667,25	8.796.200.000,00	9.363.000.000,00
		PAGATO	700.245.667,25	7.356.543.057,34	8.056.788.724,59
		RIM. PG.		1.430.567.937,63	
		TOTALE	700.245.667,25	8.787.110.994,97	8.056.788.724,59
		EC/MSP RS31/12		1.430.567.937,63	9.089.005,03
2004	VERSAMENTO ALL'ERARIO DEGLI UTILI DI GESTIONE DELLE LOTTERIE NAZIONALI AD ESTRAZIONE Istantanea. ( 99 ) ( 1.1.2 )	INIZ.	167.221.593,25	1.627.000.000,00	1.613.000.000,00
		VARIAZ.		-68.200.000,00	99.000.000,00
		P. DEF	167.221.593,25	1.558.800.000,00	1.712.000.000,00
		PAGATO	167.221.593,25	1.182.406.723,57	1.349.628.316,82
		RIM. PG.		143.277.026,75	
		TOTALE	167.221.593,25	1.325.683.750,32	1.349.628.316,82
		EC/MSP RS31/12		143.277.026,75	233.116.249,68
3001	SPESE RELATIVE ALLA GESTIONE DEL GIOCO DEL LOTTO ( 99 ) ( 1.1.2 )	INIZ.	683.843.562,32	4.310.000.000,00	4.310.000.000,00
		VARIAZ.		190.000.000,00	873.843.562,00
		P. DEF	683.843.562,32	4.500.000.000,00	5.183.843.562,00
		PAGATO	683.843.562,32	3.816.156.437,68	4.500.000.000,00
		RIM. PG.		683.843.562,32	
		TOTALE	683.843.562,32	4.500.000.000,00	4.500.000.000,00
		EC/MSP RS31/12		683.843.562,32	
3010	VERSAMENTO ALL'ERARIO DELLA QUOTA DI PRELIEVO AD ESSO SPETTANTE RELATIVA ALL'ESERCIZIO DEL GIOCO DEL BINGO ( 99 ) ( 1.1.2 )	INIZ.	78.965.189,31	272.800.000,00	343.914.867,00
		VARIAZ.		-54.450.000,00	-125.564.867,00
		P. DEF	78.965.189,31	218.350.000,00	218.350.000,00
		PAGATO	78.965.189,31	139.384.810,69	218.350.000,00
		RIM. PG.		74.685.472,83	
		TOTALE	78.965.189,31	214.070.283,52	218.350.000,00
		EC/MSP RS31/12		74.685.472,83	4.279.716,48
VARIAZIONI: CAPITOLO 2003: L. ASS. 182 2011 (CP 848.200.000,00 CS 1.396.000.000,00) CAPITOLO 2004: L. ASS. 182 2011 (CP -68.200.000,00 CS 99.000.000,00) CAPITOLO 3001: L. ASS. 182 2011 (CP 190.000.000,00 CS 873.843.562,00) CAPITOLO 3010: L. ASS. 182 2011 (CP -54.450.000,00 CS -125.564.867,00)					

16/05/2012

021/004/27

2011		SPESA - CONSUNTIVO PER CAPITOLI			
AMMINISTRAZIONE DEI MONOPOLI DI STATO					
UNITA' DI VOTO/CAPITOLO		RESIDUI	COMPETENZA	CASSA	
NUMERO	DENOMINAZIONE				
3011	SPESA PER L'ORGANIZZAZIONE ED IL CONTROLLO DEL GIOCO DEL "BINGO" ( 99 ) ( 1.1.2 )	INIZ.	7.178.653,57	24.800.000,00	31.264.988,00
		VARIAZ.		-4.950.000,00	-11.414.988,00
		P. DEF	7.178.653,57	19.850.000,00	19.850.000,00
		PAGATO	7.178.653,57	12.671.346,43	19.850.000,00
		RIM. PG.		6.789.588,44	
		TOTALE	7.178.653,57	19.460.934,87	19.850.000,00
		EC/MSP		389.065,13	
		RS31/12	6.789.588,44		
3012	SPESA PER IL PAGAMENTO DEI PREMI DEL BINGO NAZIONALE ELETTRONICO ( 99 )	INIZ.		28.000.000,00	28.000.000,00
		VARIAZ.			
		P. DEF		28.000.000,00	28.000.000,00
		PAGATO			
		RIM. PG.			
		TOTALE			
		EC/MSP		28.000.000,00	28.000.000,00
		RS31/12			
	TOTALE MISSIONE (29)	INIZ.	2.380.913.349,68	15.667.474.562,00	15.703.439.550,00
		VARIAZ.		906.137.817,00	2.503.269.794,00
		P. DEF	2.380.913.349,68	16.573.612.379,00	18.206.709.344,00
		PAGATO	2.307.377.295,12	12.874.398.142,43	15.181.775.437,55
		RIM. PG.	73.536.054,56	3.114.383.120,28	
		TOTALE	2.380.913.349,68	15.988.781.262,71	15.181.775.437,55
		EC/MSP		584.831.116,29	3.024.933.906,45
		RS31/12	3.187.919.174,84		

VARIAZIONI:  
CAPITOLO 3011: L. ASS. 182 2011 (CP -4.950.000,00 CS -11.414.988,00)

## TABELLA 02 APPENDICE 1

## L'ECONOMIA IN CONTO COMPETENZA E' COSI' COSTITUITA

ECONOMIA REALIZZATA NELLA GESTIONE DI COMPETENZA

euro -787.882.726,61

AVANZO FINANZIARIO DELLA GESTIONE

euro 203.051.610,32

euro -584.831.116,29

## L'ECONOMIA IN CONTO CASSA E' COSI' COSTITUITA

ECONOMIA REALIZZATA NELLA GESTIONE DI CASSA

euro - 3.024.933.906,45

euro -3.024.933.906,45

TABELLA 02 APPENDICE 1

IL MINISTRO

*Mmk*

31 MAG. 2012

RICONOSCIUTO ESATTO E CONFORME ALLE SCRITTURE DELLA RAGIONERIA GENERALE DELLO STATO

IL RAGIONIERE GENERALE DELLO STATO


*Cantò*

31 MAG. 2012

Visto e riconosciuto regolare, come da decisione della Corte dei conti a Sezioni riunite di pari data  
Roma, li 28 GIU. 2012

IL PRESIDENTE

*Luigi C...*



\_\_\_\_\_



## ALLEGATO TECNICO PER CAPITOLI E PIANI DI GESTIONE

---

LEGENDA:  
INIZ. = PREVISIONI INIZIALI    VARIAZ = VARIAZIONI    P.DEF = PREVISIONI DEFINITIVE    PAGATO = SOMME PAGATE  
RIM.PG. = SOMME RIMASTE DA PAGARE    EC/MSP = ECONOMIE/MAGG. SPESE    RS31/12 = RESIDUI DI FINE ESERCIZIO  
DMT = DECRETO MINISTRO DEL TESORO    DMC = DECRETO MINISTRO COMPETENTE    L.ASS. = LEGGE DI ASSESTAMENTO

16/05/2012

021/096/1

2011		ENTRATA - CONSUNTIVO PER CAPITOLI/PIANI DI GESTIONE			
		AMMINISTRAZIONE DEI MONOPOLI DI STATO			
UNITA' DI VOTO/CAPITOLO		RESIDUI	COMPETENZA	CASSA	
NUMERO	DENOMINAZIONE				
1	1 Politiche economico-finanziarie e di bilancio (29)				
1.1	Regolazione giurisdizione e coordinamento del sistema della fiscalita' (29.1)				
	ENTRATE CORRENTI				
0114	SOVVENZIONE DEL TESORO PER IL PERSONALE DELLE DIREZIONI TERRITORIALI DELL'ECONOMIA E DELLE FINANZE TRASFERITO A SEGUITO DEL PROCESSO DI RAZIONALIZZAZIONE DELL'ASSETTO ORGANIZZATIVO DELL'AMMINISTRAZIONE ECONOMICO-FINANZIARIA ( 2 ) (NUOVA ISTITUZIONE)	INIZ. VARIAZ. P. DEF. VERSATO DA VERS. DA RISC. TOTALE MG/MNE RS31/12	47.537.332,00 47.537.332,00 45.627.124,00 1.910.208,00 47.537.332,00  1.910.208,00	47.537.332,00 47.537.332,00 45.627.124,00  45.627.124,00  1.910.208,00	
0115	SOVVENZIONE DEL TESORO PER IL CONFERIMENTO DI DUE INCARICHI DI LIVELLO DIRIGENZIALE, NONCHE' FINO A DUE INCARICHI DI LIVELLO DIRIGENZIALE GENERALE A PERSONE DI PARTICOLARE E COMPROVATA QUALIFICAZIONE PROFESSIONALE ( 2 )	INIZ. VARIAZ. P. DEF. VERSATO DA VERS. DA RISC. TOTALE MG/MNE RS31/12	1.000.000,00 1.000.000,00 1.000.000,00 1.000.000,00 1.000.000,00  1.000.000,00	1.000.000,00 1.000.000,00 1.000.000,00 1.000.000,00 1.000.000,00  1.000.000,00	
0116	SOVVENZIONE DEL TESORO PER L'EROGAZIONE DEL TRATTAMENTO ECONOMICO IN APPLICAZIONE DEL CONTRATTO COLLETTIVO NAZIONALE DI LAVORO ( 2 ) (NUOVA ISTITUZIONE)	INIZ. VARIAZ. P. DEF. VERSATO DA VERS. DA RISC. TOTALE MG/MNE RS31/12	2.681.567,00 2.681.567,00 2.681.567,00 2.681.567,00 2.681.567,00  2.681.567,00	2.681.567,00 2.681.567,00 2.681.567,00 2.681.567,00 2.681.567,00  2.681.567,00	
VARIAZIONI:					
CAPITOLO 0114:	DMT 57729 2011 (CP CS 43.037.124,00)				
	DMT 76967 2011 (CP CS 2.590.000,00)				
	DMT 108600 2011 (CP CS 1.910.208,00)				
CAPITOLO 0115:	L. ASS. 182 2011 (CP CS 1.000.000,00)				
CAPITOLO 0116:	DMT 1381 2011 (CP CS 2.681.567,00)				

16/05/2012

021/096/2

2011		ENTRATA - CONSUNTIVO PER CAPITOLI/PIANI DI GESTIONE			
AMMINISTRAZIONE DEI MONOPOLI DI STATO					
UNITA' DI VOTO/CAPITOLO			RESIDUI	COMPETENZA	CASSA
NUMERO	DENOMINAZIONE				
0131	CANONI PER IL SALE ESTRATTO O PRODOTTO ( 2 )	INIZ.		2.950.000,00	2.950.000,00
		VARIAZ.			
		P. DEF.		2.950.000,00	2.950.000,00
		VERSATO		510.000,00	510.000,00
		DA VERS.		1.217.000,00	
		DA RISC.			
		TOTALE		1.727.000,00	510.000,00
		MG/MNE		1.223.000,00	2.440.000,00
		RS31/12	1.217.000,00		
0158	ENTRATE DERIVANTI DALLA RASSEGNAZIONE DELLE SOMME RISCOSE A TITOLO DI SANZIONI AMMINISTRATIVE PECUNIARIE DI CUI ALL'ART. 110 COMMA 9 DEL TULPS ( 2 ) (NUOVA ISTITUZIONE)	INIZ.	1.770.283,00		
		VARIAZ.		1.934.297,00	3.704.580,00
		P. DEF.	1.770.283,00	1.934.297,00	3.704.580,00
		VERSATO	1.000.000,00		1.000.000,00
		DA VERS.			
		DA RISC.	770.283,00	1.934.297,00	
		TOTALE	1.770.283,00	1.934.297,00	1.000.000,00
		MG/MNE			2.704.580,00
		RS31/12	2.704.580,00		
0160	PROVENTI DERIVANTI DALLA FORNITURA DI TASSELLI FISCALI AI PRODUTTORI ESTERI E NAZIONALI DI TABACCHI LAVORATI ( 2 )	INIZ.	3.710.512,77	23.000.000,00	23.000.000,00
		VARIAZ.			
		P. DEF.	3.710.512,77	23.000.000,00	23.000.000,00
		VERSATO	3.710.512,77	6.674.825,61	10.385.338,38
		DA VERS.		4.730.072,73	
		DA RISC.			
		TOTALE	3.710.512,77	11.404.898,34	10.385.338,38
		MG/MNE		11.595.101,66	12.614.661,62
		RS31/12	4.730.072,73		
0161	PROVENTI DIVERSI E RECUPERO FONDI ( 1 )	INIZ.	447.462,13	5.000.000,00	5.000.000,00
		VARIAZ.			
		P. DEF.	447.462,13	5.000.000,00	5.000.000,00
		VERSATO	447.462,13	32.081.294,04	32.528.756,17
		DA VERS.		1.086.494,17	
		DA RISC.			
		TOTALE	447.462,13	33.167.788,21	32.528.756,17
		MG/MNE		+28.167.788,21	+27.528.756,17
		RS31/12	1.086.494,17		
VARIAZIONI: CAPITOLO 0158: DMT 115138 2011 (CP CS 1.934.297,00) L. ASS. 182 2011 (CS 1.770.283,00)					



16/05/2012

021/096/3

2011		ENTRATA - CONSUNTIVO PER CAPITOLI/PIANI DI GESTIONE			
		AMMINISTRAZIONE DEI MONOPOLI DI STATO			
UNITA' DI VOTO/CAPITOLO			RESIDUI	COMPETENZA	CASSA
NUMERO	DENOMINAZIONE				
0162	PROVENTI RELATIVI AI CANONI DI CONCESSIONE PER LA GESTIONE DELLA RETE TELEMATICA RELATIVA AGLI APPARECCHI DA DIVERTIMENTO ED INTRATTENIMENTO ED AI GIOCHI NUMERICI A TOTALIZZATORE NAZIONALE ED AI GIOCHI A DISTANZA ( 1 )	INIZ.	55.018.485,00	304.500.000,00	304.500.000,00
		VARIAZ.		57.000.000,00	57.000.000,00
		P. DEF.	55.018.485,00	361.500.000,00	361.500.000,00
		VERSATO	55.018.485,00	298.422.896,60	353.441.381,60
		DA VERS.			
		DA RISC.		72.450.652,21	
		TOTALE	55.018.485,00	370.873.548,81	353.441.381,60
		MG/MNE RS31/12			+9.373.548,81
0163	PROVENTI RELATIVI ALLE CONCESSIONI ALLE RIVENDITE DEI GENERI DI MONOPOLIO ED ALLE RICEVITORIE DEL LOTTO. ( 1 )	INIZ.	20.737.449,84	77.000.000,00	77.000.000,00
		VARIAZ.			
		P. DEF.	20.737.449,84	77.000.000,00	77.000.000,00
		VERSATO	20.737.449,84	54.925.110,50	75.662.560,34
		DA VERS.		26.102.058,22	
		DA RISC.			
		TOTALE	20.737.449,84	81.027.168,72	75.662.560,34
		MG/MNE RS31/12			+4.027.168,72
0164	VERSAMENTO DA PARTE DI TERZI CONTRAENTI CON L'AMMINISTRAZIONE DELLE SOMME RISCOSE PER SPESE DI COPIA, STAMPA, CARTA BOLLATA, REGISTRAZIONE E VARIE, INERENTI ALLA STIPULA DI CONTRATTI ( 1 )	INIZ.	81.188,33	300.000,00	300.000,00
		VARIAZ.			
		P. DEF.	81.188,33	300.000,00	300.000,00
		VERSATO	81.188,33	222.598,47	303.786,80
		DA VERS.		100.954,85	
		DA RISC.			
		TOTALE	81.188,33	323.553,32	303.786,80
		MG/MNE RS31/12			+23.553,32
0165	ENTRATE DERIVANTI DALLA RIASSEGNAZIONE DELLE SOMME RELATIVE AI COMPENSI PER INCARICHI AI DIRIGENTI DI I E DI II FASCIA ( 1 ) (NUOVA ISTITUZIONE)	INIZ.	77.729,00		
		VARIAZ.		29.415,00	107.144,00
		P. DEF.	77.729,00	29.415,00	107.144,00
		VERSATO	77.729,00	29.415,00	107.144,00
		DA VERS.			
		DA RISC.			
		TOTALE	77.729,00	29.415,00	107.144,00
		MG/MNE RS31/12			

VARIAZIONI:  
 CAPITOLO 0162: L. ASS. 182 2011 (CP CS 57.000.000,00)  
 CAPITOLO 0165: L. ASS. 182 2011 (CP 29.415,00 CS 107.144,00)

16/05/2012

021/096/4

2011		ENTRATA - CONSUNTIVO PER CAPITOLI/PIANI DI GESTIONE			
		AMMINISTRAZIONE DEI MONOPOLI DI STATO			
NUMERO	DENOMINAZIONE		RESIDUI	COMPETENZA	CASSA
0166	RIMBORSO DAL MINISTERO DELL'ECONOMIA DELLE SOMME DA ASSEGNARE ALL'AGENZIA DEL DEMANIO AI FINI DEL PAGAMENTO DEI CANONI DI AFFITTO PER GLI IMMOBILI IN USO, CONFERITI O TRASFERITI AI FONDI COMUNI DI INVESTIMENTO IMMOBILIARE ( 2 )	INIZ.	80.968,00	81.879,00	81.879,00
		VARIAZ.		1.228.994,00	1.309.962,00
		P. DEF.	80.968,00	1.310.873,00	1.391.841,00
		VERSATO	80.968,00	76.111,48	157.079,48
		DA VERS.			
		DA RISC.		1.234.761,52	
		TOTALE	80.968,00	1.310.873,00	157.079,48
		MG/MNE			1.234.761,52
		RS31/12	1.234.761,52		
0170	CONTRIBUTO DA PARTE DEL MINISTERO DELL'ECONOMIA E DELLE FINANZE PER IL SOSTENIMENTO DELLE SPESE RELATIVE AGLI APPARECCHI DA INTRATTENIMENTO E DIVERTIMENTO. ( 2 )	INIZ.		5.215.070,00	5.215.070,00
		VARIAZ.			
		P. DEF.		5.215.070,00	5.215.070,00
		VERSATO		4.660.677,00	4.660.677,00
		DA VERS.			
		DA RISC.		554.393,00	
		TOTALE		5.215.070,00	4.660.677,00
		MG/MNE			554.393,00
		RS31/12	554.393,00		
0171	SOVVENZIONE DEL MINISTERO DELL'ECONOMIA A PAREGGIO DEL DISAVANZO FINANZIARIO ( 2 ) (PER MEMORIA)	INIZ.			
		VARIAZ.			
		P. DEF.			
		VERSATO			
		DA VERS.			
		DA RISC.			
		TOTALE			
		MG/MNE			
		RS31/12			
0173	RIMBORSO DAL MINISTERO DELL'ECONOMIA DELLE SPESE SOSTENUTE DALL'AMMINISTRAZIONE DEI MONOPOLI DI STATO PER LE ATTIVITA' DI INTERESSE GENERALE RELATIVE AL CONTROLLO DELLE IMPOSTE SUI TABACCHI LAVORATI, ALLA GESTIONE DEI REPERTI DI CONTRABBANDO ED ALLA SALVAGUARDIA DELL'ECOSISTEMA NELLE SALINE DISMESSE ( 3 )	INIZ.		9.830.760,00	9.830.760,00
		VARIAZ.			
		P. DEF.		9.830.760,00	9.830.760,00
		VERSATO		8.785.692,00	8.785.692,00
		DA VERS.			
		DA RISC.		1.045.068,00	
		TOTALE		9.830.760,00	8.785.692,00
		MG/MNE			1.045.068,00
		RS31/12	1.045.068,00		
VARIAZIONI:					
CAPITOLO 0166: DMT 104800 2011 (CP CS 214.994,00)					
DMT 108181 2011 (CP CS 1.014.000,00)					
L. ASS. 182 2011 (CS 80.968,00)					

16/05/2012

021/096/5

2011		ENTRATA - CONSUNTIVO PER CAPITOLI/PIANI DI GESTIONE			
AMMINISTRAZIONE DEI MONOPOLI DI STATO					
UNITA' DI VOTO/CAPITOLO		RESIDUI	COMPETENZA	CASSA	
NUMERO	DENOMINAZIONE				
0175	FITTO DI IMMOBILI DI PROPRIETA' DELL'AMMINISTRAZIONE ( 3 )	INIZ.	25.571,47	250.000,00	250.000,00
		VARIAZ.			25.571,00
		P. DEF.	25.571,47	250.000,00	275.571,00
		VERSATO	25.571,47	765.562,47	791.133,94
		DA VERS.		55.695,59	
		DA RISC.			
		TOTALE	25.571,47	821.258,06	791.133,94
		MG/MNE RS31/12		+571.258,06	+515.562,94
0176	SOMME DA CORRISPONDERE ALL'AMMINISTRAZIONE DEI MONOPOLI DI STATO PER IL RIMBORSO DEGLI ONERI CONNESSI AGLI ACCERTAMENTI MEDICO-LEGALI ( 2 ) (NUOVA ISTITUZIONE)	INIZ.			
		VARIAZ.		24.512,00	24.512,00
		P. DEF.		24.512,00	24.512,00
		VERSATO			
		DA VERS.			
		DA RISC.		24.512,00	
		TOTALE		24.512,00	
		MG/MNE RS31/12	24.512,00		24.512,00
0178	RIMBORSO DALL'ISTITUTO NAZIONALE DELLA PREVIDENZA SOCIALE DELL'IMPORTO DELLE PENSIONI ANTICIPATE AL PERSONALE SALARIATO ( 4 )	INIZ.		50.000.000,00	50.000.000,00
		VARIAZ.			
		P. DEF.		50.000.000,00	50.000.000,00
		VERSATO		36.615.550,84	36.615.550,84
		DA VERS.			
		DA RISC.			
		TOTALE		36.615.550,84	36.615.550,84
		MG/MNE RS31/12		13.384.449,16	13.384.449,16
0180	RIMBORSO SPESE PER IL CONTROLLO DELLA GESTIONE DEL LOTTO ( 3 )	INIZ.		7.746.853,00	7.746.853,00
		VARIAZ.			
		P. DEF.		7.746.853,00	7.746.853,00
		VERSATO		7.746.853,00	7.746.853,00
		DA VERS.			
		DA RISC.			
		TOTALE		7.746.853,00	7.746.853,00
		MG/MNE RS31/12			

VARIAZIONI:  
 CAPITOLO 0175: L. ASS. 182 2011 (CS 25.571,00)  
 CAPITOLO 0176: DMT 117711 2011 (CP CS 24.512,00)

16/05/2012

021/096/6

2011		ENTRATA - CONSUNTIVO PER CAPITOLI/PIANI DI GESTIONE			
		AMMINISTRAZIONE DEI MONOPOLI DI STATO			
UNITA' DI VOTO/CAPITOLO		RESIDUI	COMPETENZA	CASSA	
NUMERO	DENOMINAZIONE				
0182	ECONOMIE NEI RESIDUI PASSIVI E MAGGIORI ACCERTAMENTI NEI RESIDUI ATTIVI DEI PRECEDENTI ESERCIZI FINANZIARI ( 5 ) (PER MEMORIA)	INIZ. VARIAZ. P. DEF. VERSATO DA VERS. DA RISC. TOTALE MG/MNE RS31/12		58.554.940,33	58.554.940,33
0186	RIMBORSO SPESE PER LA GESTIONE DELLE LOTTERIE NAZIONALI ( 3 )	INIZ. VARIAZ. P. DEF. VERSATO DA VERS. DA RISC. TOTALE MG/MNE RS31/12	18.308.708,23	193.500.000,00	200.000.000,00
0187	COMPENSO PER IL CONTROLLORE CENTRALIZZATO DEL GIOCO DEL BINGO ( 3 )	INIZ. VARIAZ. P. DEF. VERSATO DA VERS. DA RISC. TOTALE MG/MNE RS31/12	7.178.653,57	24.800.000,00	29.264.988,00
0190	ENTRATE DERIVANTI DAI CONCORSI PRONOSTICI CONNESSI A MANIFESTAZIONI SPORTIVE ORGANIZZATE E SVOLTE SOTTO IL CONTROLLO DEL C.O.N.I. ( 1 ) (NUOVA ISTITUZIONE)	INIZ. VARIAZ. P. DEF. VERSATO DA VERS. DA RISC. TOTALE MG/MNE RS31/12	306,41		306,00
VARIAZIONI:					
CAPITOLO 0186: L. ASS. 182 2011 (CF 14.500.000,00)					
CAPITOLO 0187: L. ASS. 182 2011 (CF -4.950.000,00 CS -9.414.988,00)					
CAPITOLO 0190: L. ASS. 182 2011 (CS 306,00)					

16/05/2012

021/096/7

2011		ENTRATA - CONSUNTIVO PER CAPITOLI/PIANI DI GESTIONE			
AMMINISTRAZIONE DEI MONOPOLI DI STATO					
UNITA' DI VOTO/CAPITOLO			RESIDUI	COMPETENZA	CASSA
NUMERO	DENOMINAZIONE				
0191	ENTRATE DERIVANTI DA CONCORSI PRONOSTICI E SCOMMESSE DIVERSE DA QUELLE IPPICHE ( 1 )	INIZ.	5.034.282,03	150.000.000,00	150.000.000,00
		VARIAZ.		-35.000.000,00	-35.000.000,00
		P. DEF.	5.034.282,03	115.000.000,00	115.000.000,00
		VERSATO	5.032.368,90	52.028.840,09	57.061.208,99
		DA VERS.			
		DA RISC.	1.913,13	5.260.705,11	
		TOTALE	5.034.282,03	57.289.545,20	57.061.208,99
		MG/MNE RS31/12		57.710.454,80	57.938.791,01
0192	ENTRATE DERIVANTI DALLE SCOMMESSE E DAI CONCORSI PRONOSTICI CONNESSI A MANIFESTAZIONI IPPICHE ORGANIZZATE E SVOLTE SOTTO IL CONTROLLO DELL' U.N.I.R.E. ( 1 )	INIZ.	13.833.638,84	290.000.000,00	290.000.000,00
		VARIAZ.		-60.000.000,00	-60.000.000,00
		P. DEF.	13.833.638,84	230.000.000,00	230.000.000,00
		VERSATO	12.913.154,98	121.992.184,54	134.905.339,52
		DA VERS.			
		DA RISC.	920.483,86	10.161.783,03	
		TOTALE	13.833.638,84	132.153.967,57	134.905.339,52
		MG/MNE RS31/12		97.846.032,43	95.094.660,48
0193	ENTRATE DERIVANTI DALLA RIASSEGNAZIONE DEI PROVENTI RELATIVI ALLE SCOMMESSE DIVERSE DA QUELLE IPPICHE E SPORTIVE RISERVATE AL CONI PER GLI ADEMPIMENTI DI CUI ALL'ART. 16, COMMA 2, DELLA LEGGE N. 133 DEL 1999 ( 1 )	INIZ.			
		VARIAZ.			
		P. DEF.			
		VERSATO			
		DA VERS.			
		DA RISC.			
		TOTALE			
		MG/MNE RS31/12			
0194	PRELEVAMENTO DAL FONDO SPECIALE DI RISERVA RELATIVO ALLE SCOMMESSE DIVERSE DA QUELLE IPPICHE. ( 2 )	INIZ.		2.500.000,00	2.500.000,00
		VARIAZ.			
		P. DEF.		2.500.000,00	2.500.000,00
		VERSATO			
		DA VERS.			
		DA RISC.			
		TOTALE			
		MG/MNE RS31/12		2.500.000,00	2.500.000,00
VARIAZIONI: CAPITOLO 0191: I. ASS. 182 2011 (CP CS -35.000.000,00) CAPITOLO 0192: I. ASS. 182 2011 (CP CS -60.000.000,00)					

16/05/2012

021/096/8

2011		ENTRATA - CONSUNTIVO PER CAPITOLI/PIANI DI GESTIONE			
AMMINISTRAZIONE DEI MONOPOLI DI STATO					
UNITA' DI VOTO/CAPITOLO		RESIDUI	COMPETENZA	CASSA	
NUMERO	DENOMINAZIONE				
0195	ENTRATE DERIVANTI DALLE SCOMMESE IPPICHE DI AGENZIA ( 1 )	INIZ.		200.000.000,00	200.000.000,00
		VARIAZ.			
		P. DEF.		200.000.000,00	200.000.000,00
		VERSATO			
		DA VERS.			
		DA RISC.			
		TOTALE			
		MG/MNE		200.000.000,00	200.000.000,00
		RS31/12			
	ENTRATE IN CONTO CAPITALE				
0506	SOMMA DA INTROITARE PER L'AMMORTAMENTO DI BENI PATRIMONIALI ( 7 )	INIZ.	10.000.000,00	10.000.000,00	10.000.000,00
		VARIAZ.			
		P. DEF.	10.000.000,00	10.000.000,00	10.000.000,00
		VERSATO	10.000.000,00		10.000.000,00
		DA VERS.			
		DA RISC.		10.000.000,00	
		TOTALE	10.000.000,00	10.000.000,00	10.000.000,00
		MG/MNE			
		RS31/12	10.000.000,00		
	GESTIONI SPECIALI ED AUTONOME				
1001	CONTRIBUTO DELL'AMMINISTRAZIONE DEI MONOPOLI DI STATO, PROVENTI DERIVANTI DAL TESSERAMENTO ED ALTRE ENTRATE INERENTI ALLO SVOLGIMENTO DELLE ATTIVITA' DELL'UFFICIO CENTRALE E DELLE SEZIONI ( 99 )	INIZ.	15.843,19	200.000,00	200.000,00
		VARIAZ.			
		P. DEF.	15.843,19	200.000,00	200.000,00
		VERSATO	15.843,19	91.801,37	107.644,56
		DA VERS.		14.827,86	
		DA RISC.			
		TOTALE	15.843,19	106.629,23	107.644,56
		MG/MNE		93.370,77	92.355,44
		RS31/12	14.827,86		

16/05/2012

021/096/9

2011		ENTRATA - CONSUNTIVO PER CAPITOLI/PIANI DI GESTIONE			
AMMINISTRAZIONE DEI MONOPOLI DI STATO					
UNITA' DI VOTO/CAPITOLO		RESIDUI	COMPETENZA	CASSA	
NUMERO	DENOMINAZIONE				
2001	PROVENTI DERIVANTI DALLA VENDITA DEI BIGLIETTI DELLE LOTTERIE NAZIONALI TRADIZIONALI; PROVENTI DIVERSI E RECUPERO FONDI. ( 99 )	INIZ. 47.894.126,12 VARIAZ. P. DEF. 47.894.126,12 VERSATO 47.878.862,72 DA VERS. DA RISC. 15.263,40 TOTALE 47.894.126,12 MG/MNE RS31/12 40.201.013,95	100.000.000,00 -37.000.000,00 63.000.000,00 1.852.314,09 40.185.750,55 42.038.064,64 20.961.935,36	120.000.000,00 -10.000.000,00 110.000.000,00 49.731.176,81 49.731.176,81 60.268.823,19	
2002	PRELEVAMENTO DAL FONDO DI RISERVA RELATIVO AL SERVIZIO DELLE LOTTERIE NAZIONALI TRADIZIONALI. ( 99 )	INIZ. VARIAZ. P. DEF. VERSATO DA VERS. DA RISC. TOTALE MG/MNE RS31/12	  6.551.700,00 6.551.700,00 6.551.700,00  6.551.700,00  6.551.700,00	  6.551.700,00 6.551.700,00 6.551.700,00  6.551.700,00  6.551.700,00	
2003	PROVENTI DERIVANTI DALLA VENDITA DEI BIGLIETTI DELLE LOTTERIE NAZIONALI AD ESTRAZIONE ISTANTANEA. PROVENTI DIVERSI E RECUPERO FONDI ( 99 )	INIZ. 864.577.738,50 VARIAZ. P. DEF. 864.577.738,50 VERSATO 864.577.738,50 DA VERS. DA RISC. 1.412.232.934,67 TOTALE 864.577.738,50 MG/MNE RS31/12 1.412.232.934,67	9.575.000.000,00 780.000.000,00 10.355.000.000,00 8.700.561.810,62  1.412.232.934,67 10.112.794.745,29 242.205.254,71	9.580.000.000,00 1.495.000.000,00 11.075.000.000,00 9.565.139.549,12  9.565.139.549,12 1.509.860.450,88	
3001	ASSEGNAZIONI DEL TESORO PER LA GESTIONE DEL SERVIZIO DEL GIOCO DEL LOTTO AUTOMATIZZATO. PROVENTI DIVERSI E RECUPERO FONDI. ( 99 )	INIZ. 683.843.562,32 VARIAZ. P. DEF. 683.843.562,32 VERSATO 683.843.562,32 DA VERS. DA RISC. 683.843.562,32 TOTALE 683.843.562,32 MG/MNE RS31/12 683.843.562,32	4.310.000.000,00 190.000.000,00 4.500.000.000,00 3.816.156.437,68  683.843.562,32 4.500.000.000,00	4.310.000.000,00 873.843.562,00 5.183.843.562,00 4.500.000.000,00  4.500.000.000,00 683.843.562,00	
VARIAZIONI:					
CAPITOLO 2001: L. ASS. 182 2011 (CP -37.000.000,00 CS -10.000.000,00)					
CAPITOLO 2002: L. ASS. 182 2011 (CP CS 6.551.700,00)					
CAPITOLO 2003: L. ASS. 182 2011 (CP 780.000.000,00 CS 1.495.000.000,00)					
CAPITOLO 3001: L. ASS. 182 2011 (CP 190.000.000,00 CS 873.843.562,00)					

16/05/2012

021/096/10

2011		ENTRATA - CONSUNTIVO PER CAPITOLI/PIANI DI GESTIONE			
AMMINISTRAZIONE DEI MONOPOLI DI STATO					
UNITA' DI VOTO/CAPITOLO		RESIDUI	COMPETENZA	CASSA	
NUMERO	DENOMINAZIONE				
3010	VERSAMENTI DELLE SOMME DOVUTE DA PARTE DEI CONCESSIONARI DEL GIOCO DEL "BINGO" ( 99 )	INIZ.		325.600.000,00	325.600.000,00
		VARIAZ.		-59.400.000,00	-59.400.000,00
		P. DEF.		266.200.000,00	266.200.000,00
		VERSATO		233.531.218,39	233.531.218,39
		DA VERS.			
		DA RISC.			
		TOTALE		233.531.218,39	233.531.218,39
		MG/MNE		32.668.781,61	32.668.781,61
		RS31/12			
	TOTALE MISSIONE (29)	INIZ.	1.732.636.508,75	15.667.474.562,00	15.703.439.550,00
		VARIAZ.		906.137.817,00	2.314.971.248,00
		P. DEF.	1.732.636.508,75	16.573.612.379,00	18.018.410.798,00
		VERSATO	1.730.921.670,35	13.675.571.457,36	15.406.493.127,71
		DA VERS.		40.096.691,86	
		DA RISC.	1.714.838,40	2.273.113.113,49	
		TOTALE	1.732.636.508,75	15.988.781.262,71	15.406.493.127,71
		MG/MNE		584.831.116,29	2.611.917.670,29
		RS31/12	2.314.924.643,75		
VARIAZIONI: CAPITOLO 3010: L. ASS. 182 2011 (CP CS -59.400.000,00)					



16/05/2012

021/096/11

UNITA' DI VOTO/CAPITOLO		RESIDUI	COMPETENZA	CASSA
NUMERO	DENOMINAZIONE			
1.1	1 Politiche economico-finanziarie e di bilancio (29) Regolazione giurisdizione e coordinamento del sistema della fiscalita' (29.1) FUNZIONAMENTO MONOPOLI			
0101	STIPENDI ED ALTRI ASSEGNI FISSI AL PERSONALE AL NETTO DELL'IMPOSTA REGIONALE SULLE ATTIVITA' PRODUTTIVE E DEGLI ONERI SOCIALI A CARICO DELL'AMMINISTRAZIONE ( 1.1 ) ( 1.1.2 )	INIZ. 2.538,77 VARIAZ. P. DEF. 2.538,77 PAGATO 1,17 RIM. PG. 2.537,60 TOTALE 2.538,77 EC/MSP RS31/12 16.460,83	41.583.974,00 39.201.516,00 80.785.490,00 67.899.108,76 13.923,23 67.913.031,99 12.872.458,01	41.583.974,00 39.204.055,00 80.788.029,00 67.899.109,93 67.899.109,93 67.899.109,93 12.888.919,07
0104	COMPENSI PER LAVORO STRAORDINARIO AL PERSONALE AL NETTO DELL'IMPOSTA REGIONALE SULLE ATTIVITA' PRODUTTIVE E DEGLI ONERI SOCIALI A CARICO DELL'AMMINISTRAZIONE ( 1.2 ) ( 1.1.2 )	INIZ. 735.443,65 VARIAZ. P. DEF. 735.443,65 PAGATO 442.450,00 RIM. PG. 292.993,65 TOTALE 735.443,65 EC/MSP RS31/12 1.593.011,93	2.481.296,00 2.289.340,00 4.770.636,00 2.319.405,73 1.300.018,28 3.619.424,01 1.151.211,99	2.481.296,00 2.627.228,00 5.108.524,00 2.761.855,73 2.761.855,73 2.761.855,73 2.346.668,27
0107	INDENNITA' E RIMBORSO SPESE DI TRASPORTO PER MISSIONI NEL TERRITORIO NAZIONALE. ( 2 ) ( 1.1.2 )	INIZ. 7.524,65 VARIAZ. P. DEF. 7.524,65 PAGATO 5.531,14 RIM. PG. 1.993,51 TOTALE 7.524,65 EC/MSP RS31/12 12.222,65	1.162.000,00 1.070.000,00 2.232.000,00 671.830,45 10.229,14 682.059,59 1.549.940,41	1.162.000,00 1.077.525,00 2.239.525,00 677.361,59 677.361,59 677.361,59 1.562.163,41
0108	INDENNITA' E RIMBORSO SPESE DI TRASPORTO PER MISSIONI ALL'ESTERO ( 2 ) ( 1.1.2 )	INIZ. 16.180,36 VARIAZ. P. DEF. 16.180,36 PAGATO 7.629,32 RIM. PG. 8.551,04 TOTALE 16.180,36 EC/MSP RS31/12 13.551,04	232.400,00 214.000,00 446.400,00 25.803,06 5.000,00 30.803,06 415.596,94	232.400,00 230.180,00 462.580,00 33.432,38 33.432,38 33.432,38 429.147,62
VARIAZIONI:				
CAPITOLO 0101: DMT 1381 2011 (CP CS 1.642.699,00)				
DMT 57729 2011 (CP CS 29.373.005,00)				
DMT 115138 2011 (CP CS 18.239,00)				
L. ASS. 182 2011 (CP 8.167.573,00 CS 8.170.112,00)				
CAPITOLO 0104: L. ASS. 182 2011 (CP 2.289.340,00 CS 2.627.228,00)				
CAPITOLO 0107: L. ASS. 182 2011 (CP 1.070.000,00 CS 1.077.525,00)				
CAPITOLO 0108: L. ASS. 182 2011 (CP 214.000,00 CS 230.180,00)				

16/05/2012

021/096/12

2011		SPESA - CONSUNTIVO PER CAPITOLI/PIANI DI GESTIONE			
AMMINISTRAZIONE DEI MONOPOLI DI STATO					
UNITA' DI VOTO/CAPITOLO		RESIDUI	COMPETENZA	CASSA	
NUMERO	DENOMINAZIONE				
0109	INDENNITA' E RIMBORSO SPESE DI TRASPORTO PER TRASFERIMENTI ( 2 )( 1.1.2 )	INIZ. VARIAZ. P. DEF. PAGATO RIM. PG. TOTALE EC/MSP RS31/12		155.000,00  155.000,00    155.000,00	155.000,00  155.000,00    155.000,00
0113	RIMBORSO ALL'INAIL DELLE PRESTAZIONI ECONOMICHE RESE PER CONTO DELL'AMMINISTRAZIONE ( 4 )( 1.1.2 )	INIZ. VARIAZ. P. DEF. PAGATO RIM. PG. TOTALE EC/MSP RS31/12		5.164.569,00  5.164.569,00 5.163.967,79  5.163.967,79 601,21	5.164.569,00  5.164.569,00 5.163.967,79  5.163.967,79 601,21
0116	FONDO PER IL TRATTAMENTO ECONOMICO ACCESSORIO DEI DIRIGENTI DI PRIMA FASCIA ( 1 )( 1.1.2 )	INIZ. VARIAZ. P. DEF. PAGATO RIM. PG. TOTALE EC/MSP RS31/12	647.865,94  647.865,94 293.147,25 354.718,69 647.865,94 838.408,69	1.304.881,00 334.115,00 1.638.996,00 933.648,00 483.690,00 1.417.338,00 221.658,00	1.304.881,00 981.981,00 2.286.862,00 1.226.795,25 1.226.795,25 1.060.066,75
0117	ONERI SOCIALI A CARICO DELL'AMMINISTRAZIONE SULLE RETRIBUZIONI CORRISPOSTE AI DIPENDENTI ( 1 )( 1.1.2 )	INIZ. VARIAZ. P. DEF. PAGATO RIM. PG. TOTALE EC/MSP RS31/12	2.444.139,19  2.444.139,19 1.072.989,78 1.371.149,41 2.444.139,19 3.860.842,70	14.344.795,00 12.974.321,00 27.319.116,00 21.260.107,58 2.489.693,29 23.749.800,87 3.569.315,13	14.356.895,00 14.006.360,00 28.363.255,00 22.333.097,36 22.333.097,36 22.333.097,36 6.030.157,64
VARIAZIONI: CAPITOLO 0116: DMT 1381 2011 (CP CS 322.462,00) DMT 115138 2011 (CP CS 5.448,00) L. ASS. 182 2011 (CP 6.205,00 CS 654.071,00) CAPITOLO 0117: DMT 1381 2011 (CP CS 549.366,00) DMT 57729 2011 (CP CS 9.061.145,00) DMT 108600 2011 (CP CS 348.357,00) DMT 115138 2011 (CP CS 83.778,00) L. ASS. 182 2011 (CP 2.931.675,00 CS 3.963.714,00)					

16/05/2012

021/096/13

2011		SPESA - CONSUNTIVO PER CAPITOLI/PIANI DI GESTIONE			
AMMINISTRAZIONE DEI MONOPOLI DI STATO					
UNITA' DI VOTO/CAPITOLO		RESIDUI	COMPETENZA	CASSA	
NUMERO	DENOMINAZIONE				
0118	SOMME DOVUTE A TITOLO DI IMPOSTA REGIONALE SULLE ATTIVITA' PRODUTTIVE SULLE RETRIBUZIONI CORRISPOSTE AI DIPENDENTI ( 3 ) ( 1.1.2 )	INIZ.	1.142.764,75	4.198.160,00	4.228.160,00
		VARIAZ.		3.760.116,00	4.414.839,00
		P. DEF.	1.142.764,75	7.958.276,00	8.642.999,00
		PAGATO	521.173,06	5.317.513,40	5.838.686,46
		RIM. PG.	621.591,69	873.402,26	
		TOTALE	1.142.764,75	6.190.915,66	5.838.686,46
		EC/MSP RS31/12	1.494.993,95	1.767.360,34	2.804.312,54
0119	FONDO GENERALE PER L'EROGAZIONE DEL TRATTAMENTO ACCESSORIO ( 1 ) ( 1.1.2 )	INIZ.	4.422.794,14	4.000.000,00	5.105.058,00
		VARIAZ.		2.937.582,00	1.264.161,00
		P. DEF.	4.422.794,14	6.937.582,00	6.369.219,00
		PAGATO	4.074.219,94	147.630,16	4.221.850,10
		RIM. PG.	348.574,20	6.786.431,12	
		TOTALE	4.422.794,14	6.934.061,28	4.221.850,10
		EC/MSP RS31/12	7.135.005,32	3.520,72	2.147.368,90
0126	COMPENSI PER SPECIALI INCARICHI. ( 2 ) ( 1.1.2 )	INIZ.		1.549,00	1.549,00
		VARIAZ.			
		P. DEF.		1.549,00	1.549,00
		PAGATO			
		RIM. PG.			
		TOTALE			
		EC/MSP RS31/12		1.549,00	1.549,00
0127	SPESE PER IL FUNZIONAMENTO - COMPRESI I GETTONI DI PRESENZA, I COMPENSI AI COMPONENTI E LE INDENNITA' DI MISSIONE ED IL RIMBORSO SPESE DI TRASPORTO AI MEMBRI ESTRANEI ALL'AMMINISTRAZIONE DEI MONOPOLI DI STATO - DI CONSIGLI, COMITATI E COMMISSIONI. ( 2 ) ( 1.1.2 )	INIZ.	75.314,54	1.156.583,00	1.156.583,00
		VARIAZ.		-110.000,00	-99.338,00
		P. DEF.	75.314,54	1.046.583,00	1.057.245,00
		PAGATO	51.774,65	212.393,26	264.167,91
		RIM. PG.	23.539,89	100.494,26	
		TOTALE	75.314,54	312.887,52	264.167,91
		EC/MSP RS31/12	124.034,15	733.695,48	793.077,09
<b>VARIAZIONI:</b> CAPITOLO 0118: DMT 1381 2011 (CP CS 167.040,00) DMT 57729 2011 (CP CS 2.596.630,00) DMT 108600 2011 (CP CS 122.357,00) DMT 115138 2011 (CP CS 29.426,00) L. ASS. 182 2011 (CP 844.663,00 CS 1.499.386,00) CAPITOLO 0119: DMT 57729 2011 (CP CS 1.175.584,00) DMT 108600 2011 (CP CS 1.439.494,00) DMT 115138 2011 (CP CS 322.504,00) DMC 12 2011 (CP CS 105.688,00) DMC 121 2011 (CP CS -105.688,00) L. ASS. 182 2011 (CS -1.673.421,00) CAPITOLO 0127: L. ASS. 182 2011 (CP -110.000,00 CS -99.338,00)					

16/05/2012

021/096/14

2011		SPESA - CONSUNTIVO PER CAPITOLI/PIANI DI GESTIONE			
AMMINISTRAZIONE DEI MONOPOLI DI STATO					
UNITA' DI VOTO/CAPITOLO			RESIDUI	COMPETENZA	CASSA
NUMERO	DENOMINAZIONE				
0128	RIMBORSO AL TESORO DELLA SPESA CORRISPONDENTE AGLI EMOLUMENTI DEGLI IMPIEGATI DELLA RAGIONERIA GENERALE DELLO STATO IN SERVIZIO PRESSO L'AMMINISTRAZIONE DEI MONOPOLI DI STATO ( 2 )( 1.1.2 )	INIZ.		767.000,00	767.000,00
		VARIAZ.		-210.730,00	-210.730,00
		P. DEF.		556.270,00	556.270,00
		PAGATO		556.118,83	556.118,83
		RIM. PG.			
		TOTALE		556.118,83	556.118,83
		EC/MSP		151,17	151,17
		RS31/12			
0130	SPESE CASUALI. ( 2 )( 1.1.2 )	INIZ.		516,00	516,00
		VARIAZ.			
		P. DEF.		516,00	516,00
		PAGATO			
		RIM. PG.			
		TOTALE			
		EC/MSP		516,00	516,00
		RS31/12			
0131	SPESE PER ASSISTENZA MEDICA, DI MEDICINALI, PER VISITE MEDICHE COLLEGIALI E VISITE MEDICHE DI CONTROLLO DOMICILIARI. - SPESE PER CURA, RICOVERO IN ISTITUTI SANITARI E PER PROTESI, NEI CASI DI ASPETTATIVA PER INFERMITA' RICONOSCIUTE DIPENDENTI DA CAUSE DI SERVIZIO, NONCHE' INDENNITA' PER LA PERDITA DELLA INTEGRITA' FISICA EVENTUALMENTE SUBITA DAL PERSONALE ( 2 )( 1.1.2 )	INIZ.	157.375,28	488.228,00	488.228,00
		VARIAZ.		1.029.512,00	1.029.512,00
		P. DEF.	157.375,28	1.517.740,00	1.517.740,00
		PAGATO	155.764,65	246.431,34	402.195,99
		RIM. PG.	1.610,63	44.035,22	
		TOTALE	157.375,28	290.466,56	402.195,99
		EC/MSP		1.227.273,44	1.115.544,01
		RS31/12	45.645,85		
0132	SPESE D'UFFICIO E DI MATERIALI DI UFFICIO, DI ILLUMINAZIONE E DI RISCALDAMENTO - SPESE POSTALI E TELEGRAFICHE - SPESE PER STAMPATI ED AFFINI - ACQUISTO DI LIBRI - ABBONAMENTI A GIORNALI E PUBBLICAZIONI PERIODICHE DELLA DIREZIONE GENERALE ( 2 )( 1.1.2 )	INIZ.	867.212,19	5.248.464,00	5.248.464,00
		VARIAZ.			
		P. DEF.	867.212,19	5.248.464,00	5.248.464,00
		PAGATO	830.445,53	3.649.756,81	4.480.202,34
		RIM. PG.	36.766,66	927.492,40	
		TOTALE	867.212,19	4.577.249,21	4.480.202,34
		EC/MSP		671.214,79	768.261,66
		RS31/12	964.259,06		
VARIAZIONI:					
CAPITOLO 0128: L. ASS. 182 2011 (CP CS -210.730,00)					
CAPITOLO 0131: DMT 76967 2011 (CP CS 36.000,00)					
DMT 117711 2011 (CP CS 24.512,00)					
L. ASS. 182 2011 (CP CS 969.000,00)					

16/05/2012

021/096/15

2011		SPESA - CONSUNTIVO PER CAPITOLI/PIANI DI GESTIONE			
AMMINISTRAZIONE DEI MONOPOLI DI STATO					
UNITA' DI VOTO/CAPITOLO			RESIDUI	COMPETENZA	CASSA
NUMERO	DENOMINAZIONE				
0133	SPESE PER LA GESTIONE ED IL FUNZIONAMENTO DEL SISTEMA INFORMATIVO ( 2 ) ( 1.1.2 )	INIZ.	19.456.239,67	42.500.000,00	42.000.000,00
		VARIAZ.		3.000.000,00	
		P. DEF.	19.456.239,67	45.500.000,00	42.000.000,00
		PAGATO	18.068.386,77	22.773.423,25	40.841.810,02
		RIM. PG.	1.387.852,90	16.882.677,18	
		TOTALE	19.456.239,67	39.656.100,43	40.841.810,02
		EC/MSP RS31/12			5.843.899,57
0134	SPESE PER L'ORGANIZZAZIONE E LA PARTECIPAZIONE A CONVEGNI, CONGRESSI, MOSTRE ED ALTRE MANIFESTAZIONI. SPESE PROMOZIONALI E DI PROPAGANDA ALL'ESTERO. SPESE VARIE DI RAPPRESENTANZA. SPESE PER LA STAMPA DI PUBBLICAZIONI A CURA DELL'AMMINISTRAZIONE ( 2 ) ( 1.1.2 )	INIZ.		200.000,00	200.000,00
		VARIAZ.			
		P. DEF.		200.000,00	200.000,00
		PAGATO		9.110,50	9.110,50
		RIM. PG.		2.956,15	
		TOTALE		12.066,65	9.110,50
		EC/MSP RS31/12		2.956,15	187.933,35
0135	FITTO DI LOCALI ED ONERI ACCESSORI. ( 2 ) ( 1.1.2 )	INIZ.	310.722,50	4.300.000,00	4.300.000,00
		VARIAZ.		7.786.973,00	8.097.696,00
		P. DEF.	310.722,50	12.086.973,00	12.397.696,00
		PAGATO	237.189,45	2.541.227,59	2.778.417,04
		RIM. PG.	73.533,05	9.536.954,02	
		TOTALE	310.722,50	12.078.181,61	2.778.417,04
		EC/MSP RS31/12		9.610.487,07	8.791,39
0136	MANUTENZIONE E ADATTAMENTO DEI BENI IMMOBILI IN PROPRIETA', IN USO O IN AFFITTO DELL'AMMINISTRAZIONE DEI MONOPOLI DI STATO E RELATIVE SPESE ACCESSORIE ( 2 ) ( 1.1.2 )	INIZ.	439.936,65	3.000.000,00	3.000.000,00
		VARIAZ.		776.058,00	776.058,00
		P. DEF.	439.936,65	3.776.058,00	3.776.058,00
		PAGATO	407.295,67	1.494.108,48	1.901.404,15
		RIM. PG.	32.640,98	449.183,85	
		TOTALE	439.936,65	1.943.292,33	1.901.404,15
		EC/MSP RS31/12		481.824,83	1.832.765,67
<b>VARIAZIONI:</b> CAPITOLO 0133: L. ASS. 182 2011 (CF 3.000.000,00) CAPITOLO 0135: L. ASS. 182 2011 (CF 7.786.973,00 CS 8.097.696,00) CAPITOLO 0136: DMT 76967 2011 (CF CS 283.000,00) L. ASS. 182 2011 (CF CS 493.058,00)					

16/05/2012

021/096/16

2011		SPESA - CONSUNTIVO PER CAPITOLI/PIANI DI GESTIONE			
AMMINISTRAZIONE DEI MONOPOLI DI STATO					
UNITA' DI VOTO/CAPITOLO			RESIDUI	COMPETENZA	CASSA
NUMERO	DENOMINAZIONE				
0137	IMPOSTE, SOVRIMPOSTE, TASSE, CANONI, LIVELLI ED ALTRI ONERI GRAVANTI SUI BENI IMMOBILI DI PROPRIETA' DELL'AMMINISTRAZIONE DEI MONOPOLI DI STATO ( 2 ) ( 1.1.2 )	INIZ.	1.747.071,13	800.000,00	800.000,00
		VARIAZ.		737.218,00	2.484.289,00
		P. DEF.	1.747.071,13	1.537.218,00	3.284.289,00
		PAGATO	99.983,26	534.623,60	634.606,86
		RIM. PG.	1.647.087,87	972.000,00	
		TOTALE	1.747.071,13	1.506.623,60	634.606,86
		EC/MSP RS31/12		2.619.087,87	30.594,40
0138	SPESE PER L'ACQUISTO DELLE CARTELLE PER IL GIOCO DEL BINGO ( 2 ) ( 1.1.2 )	INIZ.	6.815,09	4.800.000,00	4.800.000,00
		VARIAZ.			
		P. DEF.	6.815,09	4.800.000,00	4.800.000,00
		PAGATO	638,66	4.681.129,95	4.681.768,61
		RIM. PG.	6.176,43	21.362,08	
		TOTALE	6.815,09	4.702.492,03	4.681.768,61
		EC/MSP RS31/12		27.538,51	97.507,97
0139	SPESE PER STUDI E RICERCHE INTERESSANTI L'AMMINISTRAZIONE DEI MONOPOLI DI STATO ( 2 ) ( 1.1.2 )	INIZ.	20.330,78	309.874,00	309.874,00
		VARIAZ.			
		P. DEF.	20.330,78	309.874,00	309.874,00
		PAGATO	20.330,78	144.774,46	165.105,24
		RIM. PG.		35.168,85	
		TOTALE	20.330,78	179.943,31	165.105,24
		EC/MSP RS31/12		35.168,85	129.930,69
0140	SPESE PER L'ATTUAZIONE DI CORSI PER IL PERSONALE. PARTECIPAZIONE ALLE SPESE PER CORSI INDETTI DA ENTI, ISTITUTI ED AMMINISTRAZIONI VARIE ( 2 ) ( 1.1.2 )	INIZ.	5.380,00	813.166,00	813.166,00
		VARIAZ.			
		P. DEF.	5.380,00	813.166,00	813.166,00
		PAGATO	5.380,00	9.385,99	14.765,99
		RIM. PG.		9.082,00	
		TOTALE	5.380,00	18.467,99	14.765,99
		EC/MSP RS31/12		9.082,00	794.698,01

VARIAZIONI:  
 CAPITOLE 0137: DMT 76967 2011 (CP CS 138.000,00)  
 L. ASS. 182 2011 (CP 599.218,00 CS 2.346.289,00)

16/05/2012

021/096/17

2011		SPESA - CONSUNTIVO PER CAPITOLI/PIANI DI GESTIONE			
AMMINISTRAZIONE DEI MONOPOLI DI STATO					
UNITA' DI VOTO/CAPITOLO		RESIDUI	COMPETENZA	CASSA	
NUMERO	DENOMINAZIONE				
0141	SPESE DI COPIA, STAMPA, CARTA BOLLATA, REGISTRAZIONE E VARIE, INERENTI AI CONTRATTI STIPULATI DALL'AMMINISTRAZIONE  ( 2 )( 1.1.2 )	INIZ.		300.000,00	300.000,00
		VARIAZ.			
		P. DEF.		300.000,00	300.000,00
		PAGATO		202.711,62	202.711,62
		RIM. PG.			
		TOTALE		202.711,62	202.711,62
		EC/MSP RS31/12		97.288,38	97.288,38
0142	SPESE TELEFONICHE  ( 2 )( 1.1.2 )	INIZ.	21.720,29	1.475.073,00	1.475.073,00
		VARIAZ.		305.662,00	305.662,00
		P. DEF.	21.720,29	1.780.735,00	1.780.735,00
		PAGATO	20.998,19	306.408,90	327.407,09
		RIM. PG.	722,10	254.401,57	
		TOTALE	21.720,29	560.810,47	327.407,09
		EC/MSP RS31/12	255.123,67	1.219.924,53	1.453.327,91
0143	SPESE PER LA DIVULGAZIONE DEI BANDI DI CONCORSO PER L'ASSUNZIONE DI PERSONALE, DI BANDI DI GARE E PER L'ILLUSTRAZIONE DI DISPOSIZIONI DI INTERESSE GENERALE  ( 2 )( 1.1.2 )	INIZ.		232.374,00	232.374,00
		VARIAZ.			
		P. DEF.		232.374,00	232.374,00
		PAGATO		87.589,61	87.589,61
		RIM. PG.			
		TOTALE		87.589,61	87.589,61
		EC/MSP RS31/12		144.784,39	144.784,39
0144	SPESE PER LA MANUTENZIONE ED IL FUNZIONAMENTO DI MACCHINE ED AUTOMEZZI.  ( 2 )( 1.1.2 )	INIZ.	77.589,29	690.000,00	690.000,00
		VARIAZ.		410.000,00	410.000,00
		P. DEF.	77.589,29	1.100.000,00	1.100.000,00
		PAGATO	75.444,39	390.632,83	466.077,22
		RIM. PG.	2.144,90	82.707,71	
		TOTALE	77.589,29	473.340,54	466.077,22
		EC/MSP RS31/12	84.852,61	626.659,46	633.922,78
<b>VARIAZIONI:</b> CAPITOLO 0142: L. ASS. 182 2011 (CP CS 305.662,00) CAPITOLO 0144: DMT 76967 2011 (CP CS 10.000,00) L. ASS. 182 2011 (CP CS 400.000,00)					

16/05/2012

021/096/18

2011		SPESA - CONSUNTIVO PER CAPITOLI/PIANI DI GESTIONE			
AMMINISTRAZIONE DEI MONOPOLI DI STATO					
UNITA' DI VOTO/CAPITOLO		RESIDUI	COMPETENZA	CASSA	
NUMERO	DENOMINAZIONE				
0145	SPESA CONNESSE ALL'ADDESTRAMENTO, ALL'ACCASERAMENTO ED ALL'IMPIEGO DEL PERSONALE DELLA GUARDIA DI FINANZA PER L'ATTIVITA' DI VIGILANZA E DI CONTROLLO SULLA FABBRICAZIONE, SUL TRASPORTO, SULLA DISTRIBUZIONE E SULLA VENDITA DEI GENERI DI MONOPOLIO. ( 2 ) ( 1.1.2 )	INIZ. 138.946,06 VARIANZ. P. DEF. 138.946,06 PAGATO 99.861,77 RIM. PG. 39.084,29 TOTALE 138.946,06 EC/MSP RS31/12 139.084,29	350.000,00  350.000,00  100.000,00 100.000,00 250.000,00	350.000,00  350.000,00 99.861,77 99.861,77 250.138,23	
0150	PROVVIDENZE A FAVORE DEL PERSONALE A NORMA DEL REGOLAMENTO SULLO STATO GIURIDICO DEL PERSONALE OPERAIO E DELLE DISPOSIZIONI SULL'ORDINAMENTO CENTRALE E PERIFERICO DELL'AMMINISTRAZIONE DEI MONOPOLI DI STATO ( 5 ) ( 1.1.2 )	INIZ. 172.829,52 VARIANZ. P. DEF. 172.829,52 PAGATO 134.735,09 RIM. PG. 38.094,43 TOTALE 172.829,52 EC/MSP RS31/12 174.199,59	632.406,00  632.406,00 485.985,72 136.105,16 622.090,88 10.315,12	632.406,00  632.406,00 620.720,81 620.720,81 11.685,19	
0151	SPESA PER IL PAGAMENTO DELLE VINCITE E DEI RIMBORSI RELATIVI AI CONCORSI PRONOSTICI CONNESSI A MANIFESTAZIONI SPORTIVE E RELATIVI ALLE SCOMMESSE DIVERSE DA QUELLE IPPICHE. ( 2 )	INIZ. 170.236,55 VARIANZ. P. DEF. 170.236,55 PAGATO 170.236,55 RIM. PG. 157.839,43 TOTALE 170.236,55 EC/MSP RS31/12 157.839,43	60.000.000,00 -14.000.000,00 46.000.000,00 19.748.222,45 157.839,43 19.906.061,88 26.093.938,12	60.000.000,00 -14.000.000,00 46.000.000,00 19.918.459,00 19.918.459,00 19.918.459,00 26.081.541,00	
0152	SPESA PER IL PAGAMENTO DEI PREMI RELATIVI ALLE SCOMMESSE E AI CONCORSI PRONOSTICI CONNESSI A MANIFESTAZIONI IPPICHE SVOLTE SOTTO IL CONTROLLO DELL' UNIRE ( 2 )	INIZ. 304.982,23 VARIANZ. P. DEF. 304.982,23 PAGATO 304.982,23 RIM. PG. 448.237,60 TOTALE 304.982,23 EC/MSP RS31/12 448.237,60	75.000.000,00 -25.000.000,00 50.000.000,00 25.991.645,34 448.237,60 26.439.882,94 23.560.117,06	75.000.000,00 -25.000.000,00 50.000.000,00 26.296.627,57 26.296.627,57 26.296.627,57 23.703.372,43	
VARIAZIONI: CAPITOLO 0151: L. ASS. 182 2011 (CP CS -14.000.000,00) CAPITOLO 0152: L. ASS. 182 2011 (CP CS -25.000.000,00)					



16/05/2012

021/096/19

2011		SPESA - CONSUNTIVO PER CAPITOLI/PIANI DI GESTIONE			
AMMINISTRAZIONE DEI MONOPOLI DI STATO					
UNITA' DI VOTO/CAPITOLO			RESIDUI	COMPETENZA	CASSA
NUMERO	DENOMINAZIONE				
0154	CONTRIBUTI PER LA REFEZIONE CALDA AL PERSONALE. IMPIANTO, AMPLIAMENTO, SISTEMAZIONE E MANUTENZIONE DI CUCINE ECONOMICHE. FUNZIONAMENTO DELLE MENSE AZIENDALI. ( 1 ) ( 1.1.2 )	INIZ.	88.406,30	3.273.427,00	3.273.427,00
		VARIAZ.		2.333.350,00	2.333.350,00
		P. DEF.	88.406,30	5.606.777,00	5.606.777,00
		PAGATO	82.087,00	2.411.700,31	2.493.787,31
		RIM. PG.	6.319,30	166.891,91	
		TOTALE	88.406,30	2.598.592,22	2.493.787,31
		EC/MSP		3.008.184,78	3.112.989,69
		RS31/12	193.211,21		
0155	SPESE PER L'ESERCIZIO DELLE ATTIVITA' CONNESSE AGLI APPARECCHI E CONGEGNI DA DIVERTIMENTO E INTRATTENIMENTO ( 2 ) ( 1.1.2 )	INIZ.	148.014.235,91	198.000.000,00	207.000.000,00
		VARIAZ.		24.000.000,00	
		P. DEF.	148.014.235,91	222.000.000,00	207.000.000,00
		PAGATO	140.215.899,91	8.100.227,09	148.316.127,00
		RIM. PG.	7.798.336,00	213.899.772,91	
		TOTALE	148.014.235,91	222.000.000,00	148.316.127,00
		EC/MSP			58.683.873,00
		RS31/12	221.698.108,91		
0157	SPESE PER LO SVILUPPO E LA PROMOZIONE DEI GIOCHI E DELLE ATTIVITA' DI COMUNICAZIONE ( 2 )	INIZ.	30.709.976,02	52.700.000,00	52.700.000,00
		VARIAZ.			
		P. DEF.	30.709.976,02	52.700.000,00	52.700.000,00
		PAGATO	28.789.976,02	154.882,80	28.944.858,82
		RIM. PG.	1.920.000,00	1.757.632,34	
		TOTALE	30.709.976,02	1.912.515,14	28.944.858,82
		EC/MSP		50.787.484,86	23.755.141,18
		RS31/12	3.677.632,34		
0158	VERSAMENTO AL FONDO SPECIALE DI RISERVA RELATIVO ALLE SCOMMESE DIVERSE DA QUELLE IPPICHE. ( 2 )	INIZ.	13.494,72	700.000,00	700.000,00
		VARIAZ.			
		P. DEF.	13.494,72	700.000,00	700.000,00
		PAGATO	13.494,72	298.269,33	311.764,05
		RIM. PG.		20.959,22	
		TOTALE	13.494,72	319.228,55	311.764,05
		EC/MSP		380.771,45	388.235,95
		RS31/12	20.959,22		
VARIAZIONI: CAPITOLO 0154: DMT 57729 2011 (CP CS 830.760,00) L. ASS. 182 2011 (CP CS 1.502.590,00) CAPITOLO 0155: L. ASS. 182 2011 (CP 24.000.000,00)					

16/05/2012

021/096/20

2011		SPESA - CONSUNTIVO PER CAPITOLI/PIANI DI GESTIONE			
		AMMINISTRAZIONE DEI MONOPOLI DI STATO			
UNITA' DI VOTO/CAPITOLO		RESIDUI	COMPETENZA	CASSA	
NUMERO	DENOMINAZIONE				
0168	QUOTA DELLE RISORSE ASSEGNATE AI SENSI DELL'ARTICOLO 1 COMMA 544 DELLA LEGGE N. 266 DEL 2005 DA DESTINARE AI FONDI DI PREVIDENZA O ASSISTENZA DELLE AMMINISTRAZIONI CIVILI E CORPI DI POLIZIA CUI APPARTENGONO GLI ACCERTATORI E A SPECIALI FONDI PER LA DISTRIBUZIONE DI PREMI AL PERSONALE  ( 2 )	INIZ.			
		VARIAZ.		1.474.902,00	1.474.902,00
		P. DEF.		1.474.902,00	1.474.902,00
		PAGATO			
		RIM. PG.		1.474.902,00	
		TOTALE			1.474.902,00
		EC/MSP RS31/12		1.474.902,00	
0171	SPESE PER LITI, ARBITRAGGI, RISARCIMENTI ED ACCESSORI. RIMBORSO DELLE SPESE DI PATROCINIO LEGALE.  ( 5 ) ( 1.1.2 )	INIZ.	14.662.889,90	2.058.000,00	2.145.000,00
		VARIAZ.		16.554.550,00	31.130.440,00
		P. DEF.	14.662.889,90	18.612.550,00	33.275.440,00
		PAGATO	72.787,40	2.277.849,03	2.350.636,43
		RIM. PG.	14.590.102,50	15.635.209,69	
		TOTALE	14.662.889,90	17.913.058,72	2.350.636,43
		EC/MSP RS31/12		699.491,28	
0274	SPESE PER L'ACQUISTO DI CONTRASSEGNI DI LEGITTIMAZIONE DEI TABACCHI LAVORATI E SPESE PER IL LABORATORIO FUMO  ( 2 )	INIZ.	25.291.264,98	26.200.000,00	30.502.784,00
		VARIAZ.		-6.000.000,00	
		P. DEF.	25.291.264,98	20.200.000,00	30.502.784,00
		PAGATO	13.721.784,02	57.683,87	13.779.467,89
		RIM. PG.	11.569.480,96	27.994,63	
		TOTALE	25.291.264,98	85.678,50	13.779.467,89
		EC/MSP RS31/12		11.597.475,59	20.114.321,50
0275	SPESE PER IL FUNZIONAMENTO DEGLI UFFICI REGIONALI E SEZIONI DISTACCATE  ( 2 ) ( 1.1.2 )	INIZ.	283.485,88	6.200.000,00	6.200.000,00
		VARIAZ.		5.134.690,00	5.134.690,00
		P. DEF.	283.485,88	11.334.690,00	11.334.690,00
		PAGATO	247.699,73	4.038.562,69	4.286.262,42
		RIM. PG.	35.786,15	2.728.511,75	
		TOTALE	283.485,88	6.767.074,44	4.286.262,42
		EC/MSP RS31/12		2.764.297,90	4.567.615,56

VARIAZIONI:  
 CAPITOLO 0168: DMT 115138 2011 (CP CS 1.474.902,00)  
 CAPITOLO 0171: L. ASS. 182 2011 (CP 16.554.550,00 CS 31.130.440,00)  
 CAPITOLO 0274: L. ASS. 182 2011 (CP -6.000.000,00)  
 CAPITOLO 0275: DMT 76967 2011 (CP CS 2.123.000,00)  
 L. ASS. 182 2011 (CP CS 3.011.690,00)

16/05/2012

021/096/21

2011		SPESA - CONSUNTIVO PER CAPITOLI/PIANI DI GESTIONE			
		AMMINISTRAZIONE DEI MONOPOLI DI STATO			
UNITA' DI VOTO/CAPITOLO		RESIDUI	COMPETENZA	CASSA	
NUMERO	DENOMINAZIONE				
	INTERVENTI MONOPOLI				
0146	SOMME DA ASSEGNARE ALL' AGENZIA DEL DEMANIO AI FINI DEL PAGAMENTO DEI CANONI DI AFFITTO PER GLI IMMOBILI IN USO, CONFERITI O TRASFERITI AI FONDI COMUNI DI INVESTIMENTO IMMOBILIARE ( 2 )	INIZ. 80.968,00 VARIAZ. P. DEF. 80.968,00 PAGATO 80.968,00 RIM. PG. TOTALE 80.968,00 EC/MSP RS31/12 1.228.994,00	81.879,00 1.228.994,00 1.310.873,00 76.111,48 1.228.994,00 1.305.105,48 5.767,52	81.879,00 1.309.962,00 1.391.841,00 157.079,48 157.079,48 1.234.761,52	
0149	CONTRIBUTO ALL'UFFICIO CENTRALE DOPOLAVORO DEI MONOPOLI DI STATO ( 5 ) ( 1.1.2 )	INIZ. VARIAZ. P. DEF. PAGATO RIM. PG. TOTALE EC/MSP RS31/12	65.975,00 65.975,00 63.516,14 63.516,14 2.458,86	65.975,00 65.975,00 63.516,14 63.516,14 2.458,86	
0161	RESTITUZIONI E RIMBORSI. ( 10 ) ( 1.1.2 )	INIZ. VARIAZ. P. DEF. PAGATO RIM. PG. TOTALE EC/MSP RS31/12	121.367,71 925.000,00 121.367,71 104.649,69 16.718,02 121.367,71 4.179.003,05 468.583,46	5.424.000,00 925.000,00 6.349.000,00 1.718.131,51 451.865,44 1.822.781,20 4.526.218,80	
0164	VERSAMENTO ALL'ERARIO DELLA QUOTA DI PRELIEVO AD ESSO SPETTANTE RELATIVA AI CONCORSI PRONOSTICI CONNESSI A MANIFESTAZIONI SPORTIVE E RELATIVE ALLE SCOMMESSE DIVERSE DA QUELLE IPPICHE. ( 4 )	INIZ. VARIAZ. P. DEF. PAGATO RIM. PG. TOTALE EC/MSP RS31/12	5.937.052,30 -18.000.000,00 5.937.052,30 5.937.052,30 6.844.298,48 5.937.052,30 27.517.941,45 6.844.298,48	80.000.000,00 -18.000.000,00 62.000.000,00 33.574.812,37 6.844.298,48 33.574.812,37 28.425.187,63	
VARIAZIONI:					
CAPITOLO 0146: DMT 104800 2011 (CP CS 214.994,00)					
DMT 108181 2011 (CP CS 1.014.000,00)					
L. ASS. 182 2011 (CS 80.968,00)					
CAPITOLO 0161: L. ASS. 182 2011 (CP CS 925.000,00)					
CAPITOLO 0164: L. ASS. 182 2011 (CP CS -18.000.000,00)					

16/05/2012

021/096/22

2011		SPESA - CONSUNTIVO PER CAPITOLI/PIANI DI GESTIONE			
AMMINISTRAZIONE DEI MONOPOLI DI STATO					
UNITA' DI VOTO/CAPITOLO		RESIDUI	COMPETENZA	CASSA	
NUMERO	DENOMINAZIONE				
0166	VERSAMENTI AGLI ENTI BENEFICIARI DELLE QUOTE DI PRELIEVO, DERIVANTI DALLE SCOMMESSE DIVERSE DA QUELLE IPPICHE E SPORTIVE DA DESTINARE AL CONI E ALL'UNIRE ED A FINALITA' SOCIALI O CULTURALI DI INTERESSE GENERALE. ( 4 )	INIZ. VARIAZ. P. DEF. PAGATO RIM. PG. TOTALE EC/MSP RS31/12			
0167	VERSAMENTO ALL'ERARIO DELLA QUOTA DI PRELIEVO AD ESSO SPETTANTE RELATIVA ALLE SCOMMESSE E AI CONCORSI PRONOSTICI CONNESSI A MANIFESTAZIONI IPPICHE SVOLTE SOTTO IL CONTROLLO DELL'UNIRE ( 4 )	INIZ. VARIAZ. P. DEF. PAGATO RIM. PG. TOTALE EC/MSP RS31/12	2.747.920,62 -7.000.000,00 2.747.920,62 2.747.920,62 1.785.248,64 2.747.920,62 24.456.495,06 1.785.248,64	55.000.000,00 -7.000.000,00 48.000.000,00 21.758.256,30 1.785.248,64 23.543.504,94 24.456.495,06	55.000.000,00 -7.000.000,00 48.000.000,00 24.506.176,92 24.506.176,92 24.506.176,92 23.493.823,08
0173	SPESA PER IL CONDIZIONAMENTO, IL CONCENTRAMENTO E LA CUSTODIA DEI REPERTI SEQUESTRATI, PER IL RECUPERO DELLE PENALITA', DEI DIRITTI EVASI E SPESE DI GIUSTIZIA E PER VERSAMENTI CONNESSI ALLA MESSA A DISPOSIZIONE DI RISORSE PROPRIE COMUNITARIE ( 2 ) ( 1.1.2 )	INIZ. VARIAZ. P. DEF. PAGATO RIM. PG. TOTALE EC/MSP RS31/12	801.802,10  801.802,10 587.760,55 214.041,55 801.802,10 453.330,17	6.788.000,00  6.788.000,00 1.274.934,95 239.288,62 1.514.223,57 5.273.776,43	6.788.000,00 539.455,00 7.327.455,00 1.862.695,50 1.862.695,50 5.464.759,50
0174	VERSAMENTI ALL'UNIRE DELLA QUOTA PREVISTA DALLE VIGENTI DISPOSIZIONI SULLE SCOMMESSE IPPICHE DI AGENZIA ED AI CONCESSIONARI PER LA COMPENSAZIONE DERIVANTE DA ESBORSI PER MAGGIORI VINCITE ( 2.1 ) ( 1.1.2 )	INIZ. VARIAZ. P. DEF. PAGATO RIM. PG. TOTALE EC/MSP RS31/12		200.000.000,00 200.000.000,00	200.000.000,00 200.000.000,00
VARIAZIONI: CAPITOLO 0167: L. ASS. 182 2011 (CF CS -7.000.000,00) CAPITOLO 0173: L. ASS. 182 2011 (CS 539.455,00)					

16/05/2012

021/096/23

2011		SPESA - CONSUNTIVO PER CAPITOLI/PIANI DI GESTIONE			
AMMINISTRAZIONE DEI MONOPOLI DI STATO					
UNITA' DI VOTO/CAPITOLO			RESIDUI	COMPETENZA	CASSA
NUMERO	DENOMINAZIONE				
0175	VERSAMENTO ALL' UNIRE DELL QUOTA PREVISTA DALLE VIGENTI DISPOSIZIONI, DEI PRELIEVI NETTI SULLE SCOMMESSE E SUI CONCORSI PRONOSTICI CONNESSI A MANIFESTAZIONI IPPICHE SVOLTE SOTTO IL CONTROLLO DELL' UNIRE ( 2 )	INIZ.	1.759.738,65	150.000.000,00	150.000.000,00
		VARIAZ.		-25.000.000,00	-25.000.000,00
		P. DEF.	1.759.738,65	125.000.000,00	125.000.000,00
		PAGATO	1.759.738,65	73.886.932,51	75.646.671,16
		RIM. PG.		1.084.041,01	
		TOTALE	1.759.738,65	74.970.973,52	75.646.671,16
		EC/MSP		50.029.026,48	49.353.328,84
		RS31/12	1.084.041,01		
0176	CONTRIBUTO ALL'ISTITUTO PER IL CREDITO SPORTIVO ( 5 )	INIZ.	150.225,29	5.000.000,00	5.000.000,00
		VARIAZ.		-1.000.000,00	-1.000.000,00
		P. DEF.	150.225,29	4.000.000,00	4.000.000,00
		PAGATO	150.225,29	1.583.652,85	1.733.878,14
		RIM. PG.		139.961,17	
		TOTALE	150.225,29	1.723.614,02	1.733.878,14
		EC/MSP		2.276.385,98	2.266.121,86
		RS31/12	139.961,17		
ONERI COMUNI DI PARTE CORRENTE MONOPOLI					
0153	AVANZO FINANZIARIO DELLA GESTIONE ( 12 ) ( 1.1.2 )	INIZ.	313.906.077,65	179.899.473,00	82.109.164,00
		VARIAZ.		-10.650.280,00	231.796.914,00
		P. DEF.	313.906.077,65	169.249.193,00	313.906.078,00
		PAGATO	313.906.077,65		313.906.077,65
		RIM. PG.		372.300.803,32	
		TOTALE	313.906.077,65	372.300.803,32	313.906.077,65
		EC/MSP		+203.051.610,32	0,35
		RS31/12	372.300.803,32		
0162	VERSAMENTO AL TESORO DELLO STATO DELLE SOMME RECUPERATE NEI CONFRONTI DELL'INPS PER QUOTE DI PENSIONI CORRISPOSTE AL PERSONALE OPERAIO ( 10 ) ( 1.1.2 )	INIZ.	11.458.596,15	50.000.000,00	50.000.000,00
		VARIAZ.			11.458.596,00
		P. DEF.	11.458.596,15	50.000.000,00	61.458.596,00
		PAGATO	11.458.596,15	25.101.600,00	36.560.196,15
		RIM. PG.		11.513.950,84	
		TOTALE	11.458.596,15	36.615.550,84	36.560.196,15
		EC/MSP		13.384.449,16	24.898.399,85
		RS31/12	11.513.950,84		
<b>VARIAZIONI:</b> CAPITOLO 0175: L. ASS. 182 2011 (CP CS -25.000.000,00) CAPITOLO 0176: L. ASS. 182 2011 (CP CS -1.000.000,00) CAPITOLO 0153: L. ASS. 182 2011 (CP -10.650.280,00 CS 231.796.914,00) CAPITOLO 0162: L. ASS. 182 2011 (CS 11.458.596,00)					

16/05/2012

021/096/24

2011		SPESA - CONSUNTIVO PER CAPITOLI/PIANI DI GESTIONE			
AMMINISTRAZIONE DEI MONOPOLI DI STATO					
UNITA' DI VOTO/CAPITOLO			RESIDUI	COMPETENZA	CASSA
NUMERO	DENOMINAZIONE				
0165	SOMMA DA VERSARE IN ENTRATA A TITOLO DI AMMORTAMENTO DI BENI PATRIMONIALI. ( 11 ) ( 1.1.2 )	INIZ.	10.000.000,00	10.000.000,00	10.000.000,00
		VARIAZ.			
		P. DEF.	10.000.000,00	10.000.000,00	10.000.000,00
		PAGATO	10.000.000,00		10.000.000,00
		RIM. PG.		10.000.000,00	
		TOTALE	10.000.000,00	10.000.000,00	10.000.000,00
		EC/MSP			
		RS31/12	10.000.000,00		
	INVESTIMENTI				
	MONOPOLI				
0501	ACQUISTO, COSTRUZIONE, MIGLIORAMENTO ED AMPLIAMENTO DEI BENI IMMOBILI OCCORRENTI PER IL FUNZIONAMENTO DELL'AMMINISTRAZIONE DEI MONOPOLI DI STATO. ( 21 ) ( 1.1.2 )	INIZ.	12.486.549,55	5.500.000,00	8.500.000,00
		VARIAZ.			2.000.000,00
		P. DEF.	12.486.549,55	5.500.000,00	10.500.000,00
		PAGATO	6.538.008,61	4.900,50	6.542.909,11
		RIM. PG.	5.948.540,94	5.495.099,50	
		TOTALE	12.486.549,55	5.500.000,00	6.542.909,11
		EC/MSP			3.957.090,89
		RS31/12	11.443.640,44		
0503	QUOTA DELLE RISORSE ASSEGNATE IN CONNESSIONE ALLE SOMME RISCOSE IN VIA DEFINITIVA CORRELABILI AD ATTIVITA' DI CONTROLLO FISCALE, ALLE MAGGIORI ENTRATE REALIZZATE CON LA VENDITA DEGLI IMMOBILI DELLO STATO ED AI RISPARMI DI SPESA PER INTERESSI, DA DESTINARE AL POTENZIAMENTO DELL'AMMINISTRAZIONE ( 21 )	INIZ.	151.600,00		
		VARIAZ.			151.600,00
		P. DEF.	151.600,00		151.600,00
		PAGATO	151.600,00		151.600,00
		RIM. PG.			
		TOTALE	151.600,00		151.600,00
		EC/MSP			
		RS31/12			
0504	SPESA PER LO SVILUPPO DEL SISTEMA INFORMATIVO ( 21 ) ( 1.1.2 )	INIZ.	75.610.365,68	39.091.500,00	52.230.000,00
		VARIAZ.		4.479.228,00	
		P. DEF.	75.610.365,68	43.570.728,00	52.230.000,00
		PAGATO	51.328.240,34	576.156,74	51.904.397,08
		RIM. PG.	24.282.125,34	42.994.571,26	
		TOTALE	75.610.365,68	43.570.728,00	51.904.397,08
		EC/MSP			325.602,92
		RS31/12	67.276.696,60		
VARIAZIONI: CAPITOLA 0501: L. ASS. 182 2011 (CS 2.000.000,00) CAPITOLA 0503: L. ASS. 182 2011 (CS 151.600,00) CAPITOLA 0504: L. ASS. 182 2011 (CP 4.479.228,00)					

16/05/2012

021/096/25

2011		SPESA - CONSUNTIVO PER CAPITOLI/PIANI DI GESTIONE			
AMMINISTRAZIONE DEI MONOPOLI DI STATO					
UNITA' DI VOTO/CAPITOLO		RESIDUI	COMPETENZA	CASSA	
NUMERO	DENOMINAZIONE				
0530	ACQUISTO DI IMPIANTI, ATTREZZATURE E MACCHINE ( 21 )( 1.1.2 )	INIZ.	3.945.777,51	3.000.000,00	4.000.000,00
		VARIAZ.			
		P. DEF.	3.945.777,51	3.000.000,00	4.000.000,00
		PAGATO	3.131.081,17	5.929,00	3.137.010,17
		RIM. PG.	814.696,34	2.994.071,00	
		TOTALE	3.945.777,51	3.000.000,00	3.137.010,17
		EC/MSP			862.989,83
		RS31/12	3.808.767,34		
	GESTIONI SPECIALI ED AUTONOME MONOPOLI				
1001	INTERVENTI VARI PER L'ASSISTENZA E SPESE PER LO SVOLGIMENTO DELLE ATTIVITA' FACENTI CAPO ALL'UFFICIO CENTRALE DOPOLAVORO ( 99 )( 1.1.2 )	INIZ.	203.116,69	200.000,00	200.000,00
		VARIAZ.			
		P. DEF.	203.116,69	200.000,00	200.000,00
		PAGATO	198.875,56		198.875,56
		RIM. PG.	4.241,13	106.629,23	
		TOTALE	203.116,69	106.629,23	198.875,56
		EC/MSP		93.370,77	1.124,44
		RS31/12	110.870,36		
2001	SPESE PER L'ORGANIZZAZIONE, LA PROPAGANDA, LA DISTRIBUZIONE E LA VENDITA DEI BIGLIETTI DELLE LOTTERIE NAZIONALI TRADIZIONALI ( 99 )( 1.1.2 )	INIZ.	44.164.673,78	79.000.000,00	99.000.000,00
		VARIAZ.		-21.000.000,00	-1.448.300,00
		P. DEF.	44.164.673,78	58.000.000,00	97.551.700,00
		PAGATO	44.120.371,37	8.397.605,00	52.517.976,37
		RIM. PG.	44.302,41	33.304.700,00	
		TOTALE	44.164.673,78	41.702.305,00	52.517.976,37
		EC/MSP		16.297.695,00	45.033.723,63
		RS31/12	33.349.002,41		
2002	VERSAMENTO AGLI AVENTI DIRITTO DEGLI UTILI DI GESTIONE DELLE LOTTERIE NAZIONALI TRADIZIONALI. ( 99 )( 1.1.2 )	INIZ.	7.477.145,37	21.000.000,00	21.000.000,00
		VARIAZ.		-9.448.300,00	-2.000.000,00
		P. DEF.	7.477.145,37	11.551.700,00	19.000.000,00
		PAGATO	7.477.145,37	6.409,09	7.483.554,46
		RIM. PG.		6.881.050,55	
		TOTALE	7.477.145,37	6.887.459,64	7.483.554,46
		EC/MSP		4.664.240,36	11.516.445,54
		RS31/12	6.881.050,55		
VARIAZIONI:					
CAPITOLO 2001: L. ASS. 182 2011 (CP -21.000.000,00 CS -1.448.300,00)					
CAPITOLO 2002: L. ASS. 182 2011 (CP -9.448.300,00 CS -2.000.000,00)					

16/05/2012

021/096/26

2011		SPESA - CONSUNTIVO PER CAPITOLI/PIANI DI GESTIONE			
AMMINISTRAZIONE DEI MONOPOLI DI STATO					
UNITA' DI VOTO/CAPITOLO		RESIDUI	COMPETENZA	CASSA	
NUMERO	DENOMINAZIONE				
2003	SPESA PER L'ORGANIZZAZIONE, LA PROPAGANDA, LA DISTRIBUZIONE, LA VENDITA, ED IL PAGAMENTO DELLA QUOTA PREMI DEI BIGLIETTI DELLE LOTTERIE NAZIONALI AD ESTRAZIONE Istantanea.	INIZ.	700.245.667,25	7.948.000.000,00	7.967.000.000,00
		VARIAZ.		848.200.000,00	1.396.000.000,00
	( 99 ) ( 1.1.2 )	P. DEF.	700.245.667,25	8.796.200.000,00	9.363.000.000,00
*	DELL'IMPORTO EC/MSP DI COMPETENZA COSTITUISCONO UNA ECONOMIA	PAGATO	700.245.667,25	7.356.543.057,34	8.056.788.724,59
	E. 15.239.778,23	RIM. PG.		1.430.567.937,63	
	COSTITUISCONO UNA ECCEDEENZA	TOTALE	700.245.667,25	8.787.110.994,97	8.056.788.724,59
	E. 6.149.773,20	EC/MSP		9.089.005,03	1.306.211.275,41
	TOTALE E. 9.089.005,03	RS31/12	1.430.567.937,63		
2004	VERSAMENTO ALL'ERARIO DEGLI UTILI DI GESTIONE DELLE LOTTERIE NAZIONALI AD ESTRAZIONE Istantanea.	INIZ.	167.221.593,25	1.627.000.000,00	1.613.000.000,00
	( 99 ) ( 1.1.2 )	VARIAZ.		-68.200.000,00	99.000.000,00
		P. DEF.	167.221.593,25	1.558.800.000,00	1.712.000.000,00
		PAGATO	167.221.593,25	1.182.406.723,57	1.349.628.316,82
		RIM. PG.		143.277.026,75	
		TOTALE	167.221.593,25	1.325.683.750,32	1.349.628.316,82
		EC/MSP		233.116.249,68	362.371.683,18
		RS31/12	143.277.026,75		
3001	SPESA RELATIVE ALLA GESTIONE DEL GIOCO DEL LOTTO	INIZ.	683.843.562,32	4.310.000.000,00	4.310.000.000,00
	( 99 ) ( 1.1.2 )	VARIAZ.		190.000.000,00	873.843.562,00
		P. DEF.	683.843.562,32	4.500.000.000,00	5.183.843.562,00
		PAGATO	683.843.562,32	3.816.156.437,68	4.500.000.000,00
		RIM. PG.		683.843.562,32	
		TOTALE	683.843.562,32	4.500.000.000,00	4.500.000.000,00
		EC/MSP			683.843.562,00
		RS31/12	683.843.562,32		
3010	VERSAMENTO ALL'ERARIO DELLA QUOTA DI PRELIEVO AD ESSO SPETTANTE RELATIVA ALL'ESERCIZIO DEL GIOCO DEL BINGO	INIZ.	78.965.189,31	272.800.000,00	343.914.867,00
	( 99 ) ( 1.1.2 )	VARIAZ.		-54.450.000,00	-125.564.867,00
		P. DEF.	78.965.189,31	218.350.000,00	218.350.000,00
		PAGATO	78.965.189,31	139.384.810,69	218.350.000,00
		RIM. PG.		74.685.472,83	
		TOTALE	78.965.189,31	214.070.283,52	218.350.000,00
		EC/MSP		4.279.716,48	
		RS31/12	74.685.472,83		
VARIAZIONI:					
CAPITOLO 2003:	L. ASS.	182	2011	(CP 848.200.000,00 CS 1.396.000.000,00)	
CAPITOLO 2004:	L. ASS.	182	2011	(CP -68.200.000,00 CS 99.000.000,00)	
CAPITOLO 3001:	L. ASS.	182	2011	(CP 190.000.000,00 CS 873.843.562,00)	
CAPITOLO 3010:	L. ASS.	182	2011	(CP -54.450.000,00 CS -125.564.867,00)	



16/05/2012

021/096/27

2011		SPESA - CONSUNTIVO PER CAPITOLI/PIANI DI GESTIONE			
AMMINISTRAZIONE DEI MONOPOLI DI STATO					
UNITA' DI VOTO/CAPITOLO		RESIDUI	COMPETENZA	CASSA	
NUMERO	DENOMINAZIONE				
3011	SPESE PER L'ORGANIZZAZIONE ED IL CONTROLLO DEL GIOCO DEL "BINGO" ( 99 )( 1.1.2 )	INIZ.	7.178.653,57	24.800.000,00	31.264.988,00
		VARIAZ.		-4.950.000,00	-11.414.988,00
		P. DEF.	7.178.653,57	19.850.000,00	19.850.000,00
		PAGATO	7.178.653,57	12.671.346,43	19.850.000,00
		RIM. PG.		6.789.588,44	
		TOTALE	7.178.653,57	19.460.934,87	19.850.000,00
		EC/MSP RS31/12	6.789.588,44	389.065,13	
3012	SPESE PER IL PAGAMENTO DEI PREMI DEL BINGO NAZIONALE ELETTRONICO ( 99 )	INIZ.		28.000.000,00	28.000.000,00
		VARIAZ.			
		P. DEF.		28.000.000,00	28.000.000,00
		PAGATO			
		RIM. PG.			
		TOTALE			
		EC/MSP RS31/12		28.000.000,00	28.000.000,00
TOTALE MISSIONE (29)		INIZ.	2.380.913.349,68	15.667.474.562,00	15.703.439.550,00
		VARIAZ.		906.137.817,00	2.503.269.794,00
		P. DEF.	2.380.913.349,68	16.573.612.379,00	18.206.709.344,00
		PAGATO	2.307.377.295,12	12.874.398.142,43	15.181.775.437,55
		RIM. PG.	73.536.054,56	3.114.383.120,28	
		TOTALE	2.380.913.349,68	15.988.781.262,71	15.181.775.437,55
		EC/MSP RS31/12	3.187.919.174,84	584.831.116,29	3.024.933.906,45

VARIAZIONI:  
CAPITOLO 3011: L. ASS. 182 2011 (CP -4.950.000,00 CS -11.414.988,00)

**AMMINISTRAZIONE AUTONOMA DEI MONOPOLI DI STATO**  
**RIASSUNTI**

16/05/2012

021/008/1

ENTRATA - RIASSUNTO PER MISSIONE - PROGRAMMA - TITOLO - CATEGORIA					
2011	AMMINISTRAZIONE DEI MONOPOLI DI STATO				
MISSIONE - PROGRAMMA - TITOLO - CATEGORIA		RESIDUI	COMPETENZA	CASSA	
1 Politiche economico-finanziarie e di bilancio (29)	INIZ.	1.732.636.508,75	15.667.474.562,00	15.703.439.550,00	
	VARIAZ.		906.137.817,00	2.314.971.248,00	
	P. DEF.	1.732.636.508,75	16.573.612.379,00	18.018.410.798,00	
	VERSATO	1.730.921.670,35	13.675.571.457,36	15.406.493.127,71	
	DA VERS.		40.096.691,86		
	DA RISC.	1.714.838,40	2.273.113.113,49		
	TOTALE	1.732.636.508,75	15.988.781.262,71	15.406.493.127,71	
	MG/MNE		584.831.116,29	2.611.917.670,29	
	RS31/12	2.314.924.643,75			
	1.1 Regolazione giurisdizione e coordinamento del sistema della fiscalità (29.1)	INIZ.	1.732.636.508,75	15.667.474.562,00	15.703.439.550,00
		VARIAZ.		906.137.817,00	2.314.971.248,00
		P. DEF.	1.732.636.508,75	16.573.612.379,00	18.018.410.798,00
		VERSATO	1.730.921.670,35	13.675.571.457,36	15.406.493.127,71
DA VERS.			40.096.691,86		
DA RISC.		1.714.838,40	2.273.113.113,49		
TOTALE		1.732.636.508,75	15.988.781.262,71	15.406.493.127,71	
MG/MNE			584.831.116,29	2.611.917.670,29	
RS31/12		2.314.924.643,75			
TITOLO I - ENTRATE CORRENTI		INIZ.	126.305.238,62	1.346.674.562,00	1.357.639.550,00
		VARIAZ.		25.986.117,00	8.975.986,00
		P. DEF.	126.305.238,62	1.372.660.679,00	1.366.615.536,00
		VERSATO	124.605.663,62	916.826.175,21	1.041.431.838,83
	DA VERS.		40.081.864,00		
	DA RISC.	1.699.575,00	126.850.865,95		
	TOTALE	126.305.238,62	1.083.758.905,16	1.041.431.838,83	
	MG/MNE		288.901.773,84	325.183.697,17	
	RS31/12	168.632.304,95			
	CATEGORIA I - VENDITA DI BENI E SERVIZI	INIZ.	95.230.541,58	1.026.800.000,00	1.026.800.000,00
		VARIAZ.		-37.970.585,00	-37.892.550,00
		P. DEF.	95.230.541,58	988.829.415,00	988.907.450,00
		VERSATO	94.307.838,18	559.702.339,24	654.010.177,42
DA VERS.			27.289.507,24		
DA RISC.		922.703,40	87.873.140,35		
TOTALE		95.230.541,58	674.864.986,83	654.010.177,42	
MG/MNE			313.964.428,17	334.897.272,58	
RS31/12		116.085.350,99			
CATEGORIA II - TRASFERIMENTI		INIZ.	5.561.763,77	33.746.949,00	33.746.949,00
		VARIAZ.		54.406.702,00	56.257.953,00
		P. DEF.	5.561.763,77	88.153.651,00	90.004.902,00
		VERSATO	4.791.480,77	61.230.305,09	66.021.785,86
	DA VERS.		5.947.072,73		
	DA RISC.	770.283,00	5.658.171,52		
	TOTALE	5.561.763,77	72.835.549,34	66.021.785,86	
	MG/MNE		15.318.101,66	23.983.116,14	
	RS31/12	12.375.527,25			

16/05/2012

021/008/2

ENTRATA - RIASSUNTO PER MISSIONE - PROGRAMMA - TITOLO - CATEGORIA				
2011	AMMINISTRAZIONE DEI MONOPOLI DI STATO			
MISSIONE - PROGRAMMA - TITOLO - CATEGORIA		RESIDUI	COMPETENZA	CASSA
CATEGORIA III - REDDITI	INIZ.	25.512.933,27	236.127.613,00	247.092.601,00
	VARIAZ.		9.550.000,00	-9.389.417,00
	P. DEF.	25.512.933,27	245.677.613,00	237.703.184,00
	VERSATO	25.506.344,67	200.723.039,71	226.229.384,38
	DA VERS.		6.845.284,03	
	DA RISC.	6.588,60	33.319.554,08	
	TOTALE	25.512.933,27	240.887.877,82	226.229.384,38
	MG/MNE		4.789.735,18	11.473.799,62
	RS31/12	40.171.426,71		
	CATEGORIA IV - POSTE COMPENSATIVE DELLE SPESE	INIZ.		50.000.000,00
VARIAZ.				
P. DEF.			50.000.000,00	50.000.000,00
VERSATO			36.615.550,84	36.615.550,84
DA VERS.				
DA RISC.				
TOTALE			36.615.550,84	36.615.550,84
MG/MNE			13.384.449,16	13.384.449,16
RS31/12				
CATEGORIA V - SOMME NON ATTRIBUIBILI		INIZ.		
	VARIAZ.			
	P. DEF.			
	VERSATO		58.554.940,33	58.554.940,33
	DA VERS.			
	DA RISC.			
	TOTALE		58.554.940,33	58.554.940,33
	MG/MNE		+58.554.940,33	+58.554.940,33
	RS31/12			
	TITOLO II - ENTRATE IN CONTO CAPITALE	INIZ.	10.000.000,00	10.000.000,00
VARIAZ.				
P. DEF.		10.000.000,00	10.000.000,00	10.000.000,00
VERSATO		10.000.000,00		10.000.000,00
DA VERS.				
DA RISC.			10.000.000,00	
TOTALE		10.000.000,00	10.000.000,00	10.000.000,00
MG/MNE				
RS31/12		10.000.000,00		
CATEGORIA VII - AMMORTAMENTI, RINNOVAMENTI E MIGLIORIE		INIZ.	10.000.000,00	10.000.000,00
	VARIAZ.			
	P. DEF.	10.000.000,00	10.000.000,00	10.000.000,00
	VERSATO	10.000.000,00		10.000.000,00
	DA VERS.			
	DA RISC.		10.000.000,00	
	TOTALE	10.000.000,00	10.000.000,00	10.000.000,00
	MG/MNE			
	RS31/12	10.000.000,00		

16/05/2012

021/008/3

		ENTRATA - RIASSUNTO PER MISSIONE - PROGRAMMA - TITOLO - CATEGORIA		
2011	AMMINISTRAZIONE DEI MONOPOLI DI STATO			
MISSIONE - PROGRAMMA - TITOLO - CATEGORIA		RESIDUI	COMPETENZA	CASSA
GESTIONI SPECIALI ED AUTONOME	INIZ.	1.596.331.270,13	14.310.800.000,00	14.335.800.000,00
	VARIAZ.		880.151.700,00	2.305.995.262,00
	P. DEF.	1.596.331.270,13	15.190.951.700,00	16.641.795.262,00
	VERSATO	1.596.316.006,73	12.758.745.282,15	14.355.061.288,88
	DA VERS.		14.827,86	
	DA RISC.	15.263,40	2.136.262.247,54	
	TOTALE	1.596.331.270,13	14.895.022.357,55	14.355.061.288,88
	MG/MNE		295.929.342,45	2.286.733.973,12
	RS31/12	2.136.292.338,80		

16/05/2012

021/008/4

SPESA - RIASSUNTO PER MISSIONE - PROGRAMMA - TITOLO - CATEGORIA					
2011	AMMINISTRAZIONE DEI MONOPOLI DI STATO				
MISSIONE - PROGRAMMA - TITOLO - CATEGORIA		RESIDUI	COMPETENZA	CASSA	
1 Politiche economico-finanziarie e di bilancio (29)	INIZ.	2.380.913.349,68	15.667.474.562,00	15.703.439.550,00	
	VARIAZ.		906.137.817,00	2.503.269.794,00	
	P. DEF.	2.380.913.349,68	16.573.612.379,00	18.206.709.344,00	
	PAGATO	2.307.377.295,12	12.874.398.142,43	15.181.775.437,55	
	RIM. PG.	73.536.054,56	3.114.383.120,28		
	TOTALE	2.380.913.349,68	15.988.781.262,71	15.181.775.437,55	
	EC/MSP		584.831.116,29	3.024.933.906,45	
	RS31/12	3.187.919.174,84			
	1.1 Regolazione giurisdizione e coordinamento del sistema della fiscalita' (29.1)	INIZ.	2.380.913.349,68	15.667.474.562,00	15.703.439.550,00
		VARIAZ.		906.137.817,00	2.503.269.794,00
		P. DEF.	2.380.913.349,68	16.573.612.379,00	18.206.709.344,00
		PAGATO	2.307.377.295,12	12.874.398.142,43	15.181.775.437,55
		RIM. PG.	73.536.054,56	3.114.383.120,28	
TOTALE		2.380.913.349,68	15.988.781.262,71	15.181.775.437,55	
EC/MSP			584.831.116,29	3.024.933.906,45	
RS31/12		3.187.919.174,84			
TITOLO I - SPESE CORRENTI		INIZ.	599.419.455,40	1.309.083.062,00	1.225.329.695,00
		VARIAZ.		21.506.889,00	272.702.787,00
		P. DEF.	599.419.455,40	1.330.589.951,00	1.498.032.482,00
		PAGATO	556.977.307,00	358.244.766,39	915.222.073,39
		RIM. PG.	42.442.148,40	683.443.410,77	
	TOTALE	599.419.455,40	1.041.688.177,16	915.222.073,39	
	EC/MSP		288.901.773,84	582.810.408,61	
	RS31/12	725.885.559,17			
	REDDITI DA LAVORO DIPENDENTE	INIZ.	8.341.187,99	66.988.373,00	68.105.531,00
		VARIAZ.		60.070.224,00	60.417.135,00
		P. DEF.	8.341.187,99	127.058.597,00	128.522.666,00
		PAGATO	5.964.895,14	94.971.600,54	100.936.495,68
		RIM. PG.	2.376.292,85	11.260.647,83	
TOTALE		8.341.187,99	106.232.248,37	100.936.495,68	
EC/MSP			20.826.348,63	27.586.170,32	
RS31/12		13.636.940,68			
CONSUMI INTERMEDI		INIZ.	230.778.543,52	844.652.106,00	857.454.890,00
		VARIAZ.		-23.152.721,00	-41.440.137,00
		P. DEF.	230.778.543,52	821.499.385,00	816.014.753,00
		PAGATO	205.979.194,61	172.164.933,04	378.144.127,65
		RIM. PG.	24.799.348,91	252.501.917,94	
	TOTALE	230.778.543,52	424.666.850,98	378.144.127,65	
	EC/MSP		396.832.534,02	437.870.625,35	
	RS31/12	277.301.266,85			

16/05/2012

021/008/5

SPEGA - RIASSUNTO PER MISSIONE - PROGRAMMA - TITOLO - CATEGORIA				
2011	AMMINISTRAZIONE DEI MONOPOLI DI STATO			
MISSIONE - PROGRAMMA - TITOLO - CATEGORIA		RESIDUI	COMPETENZA	CASSA
IMPOSTE PAGATE SULLA PRODUZIONE	INIZ.	1.142.764,75	4.198.160,00	4.228.160,00
	VARIAZ.		3.760.116,00	4.414.839,00
	P. DEF.	1.142.764,75	7.958.276,00	8.642.999,00
	PAGATO	521.173,06	5.317.513,40	5.838.686,46
	RIM. PG.	621.591,69	873.402,26	
	TOTALE	1.142.764,75	6.190.915,66	5.838.686,46
	EC/MSP		1.767.360,34	2.804.312,54
	RS31/12	1.494.993,95		
TRASFERIMENTI CORRENTI AD AMMINISTRAZIONI PUBBLICHE	INIZ.	8.684.972,92	140.164.569,00	140.164.569,00
	VARIAZ.		-25.000.000,00	-25.000.000,00
	P. DEF.	8.684.972,92	115.164.569,00	115.164.569,00
	PAGATO	8.684.972,92	54.559.984,16	63.244.957,08
	RIM. PG.		8.629.547,12	
	TOTALE	8.684.972,92	63.189.531,28	63.244.957,08
	EC/MSP		51.975.037,72	51.919.611,92
	RS31/12	8.629.547,12		
TRASFERIMENTI CORRENTI A FAMIGLIE E ISTITUZIONI SOCIALI PRIVATE	INIZ.	14.985.944,71	7.756.381,00	7.843.381,00
	VARIAZ.		15.554.550,00	30.130.440,00
	P. DEF.	14.985.944,71	23.310.931,00	37.973.821,00
	PAGATO	357.747,78	4.411.003,74	4.768.751,52
	RIM. PG.	14.628.196,93	15.911.276,02	
	TOTALE	14.985.944,71	20.322.279,76	4.768.751,52
	EC/MSP		2.988.651,24	33.205.069,48
	RS31/12	30.539.472,95		
POSTE CORRETTIVE E COMPENSATIVE	INIZ.	11.579.963,86	55.424.000,00	55.424.000,00
	VARIAZ.		925.000,00	12.383.596,00
	P. DEF.	11.579.963,86	56.349.000,00	67.807.596,00
	PAGATO	11.563.245,84	26.819.731,51	38.382.977,35
	RIM. PG.	16.718,02	11.965.816,28	
	TOTALE	11.579.963,86	38.785.547,79	38.382.977,35
	EC/MSP		17.563.452,21	29.424.618,65
	RS31/12	11.982.534,30		
AMMORTAMENTI	INIZ.	10.000.000,00	10.000.000,00	10.000.000,00
	VARIAZ.			
	P. DEF.	10.000.000,00	10.000.000,00	10.000.000,00
	PAGATO	10.000.000,00		10.000.000,00
	RIM. PG.		10.000.000,00	
	TOTALE	10.000.000,00	10.000.000,00	10.000.000,00
	EC/MSP			
	RS31/12	10.000.000,00		

16/05/2012

021/008/6

SPESA - RIASSUNTO PER MISSIONE - PROGRAMMA - TITOLO - CATEGORIA				
2011	AMMINISTRAZIONE DEI MONOPOLI DI STATO			
MISSIONE - PROGRAMMA - TITOLO - CATEGORIA		RESIDUI	COMPETENZA	CASSA
ALTRE USCITE CORRENTI	INIZ.	313.906.077,65	179.899.473,00	82.109.164,00
	VARIAZ.		-10.650.280,00	231.796.914,00
	P. DEF.	313.906.077,65	169.249.193,00	313.906.078,00
	PAGATO	313.906.077,65		313.906.077,65
	RIM. PG.		372.300.803,32	
	TOTALE	313.906.077,65	372.300.803,32	313.906.077,65
	EC/MSP		+203.051.610,32	0,35
	RS31/12	372.300.803,32		
TITOLO II - SPESE IN CONTO CAPITALE	INIZ.	92.194.292,74	47.591.500,00	64.730.000,00
	VARIAZ.		4.479.228,00	2.151.600,00
	P. DEF.	92.194.292,74	52.070.728,00	66.881.600,00
	PAGATO	61.148.930,12	586.986,24	61.735.916,36
	RIM. PG.	31.045.362,62	51.483.741,76	
	TOTALE	92.194.292,74	52.070.728,00	61.735.916,36
	EC/MSP			5.145.683,64
	RS31/12	82.529.104,38		
INVESTIMENTI FISSI LORDI E ACQUISTI DI TERRENI	INIZ.	92.194.292,74	47.591.500,00	64.730.000,00
	VARIAZ.		4.479.228,00	2.151.600,00
	P. DEF.	92.194.292,74	52.070.728,00	66.881.600,00
	PAGATO	61.148.930,12	586.986,24	61.735.916,36
	RIM. PG.	31.045.362,62	51.483.741,76	
	TOTALE	92.194.292,74	52.070.728,00	61.735.916,36
	EC/MSP			5.145.683,64
	RS31/12	82.529.104,38		
GESTIONI SPECIALI ED AUTONOME	INIZ.	1.689.299.601,54	14.310.800.000,00	14.413.379.855,00
	VARIAZ.		880.151.700,00	2.228.415.407,00
	P. DEF.	1.689.299.601,54	15.190.951.700,00	16.641.795.262,00
	PAGATO	1.689.251.058,00	12.515.566.389,80	14.204.817.447,80
	RIM. PG.	48.543,54	2.379.455.967,75	
	TOTALE	1.689.299.601,54	14.895.022.357,55	14.204.817.447,80
	EC/MSP		295.929.342,45	2.436.977.814,20
	RS31/12	2.379.504.511,29		



16/05/2012

021/009/1

		ENTRATA - RIASSUNTO PER TITOLI		
2011		AMMINISTRAZIONE DEI MONOPOLI DI STATO		
TITOLI		RESIDUI	COMPETENZA	CASSA
TITOLO I - ENTRATE CORRENTI	INIZ.	126.305.238,62	1.346.674.562,00	1.357.639.550,00
	VARIAZ.		25.986.117,00	8.975.986,00
	P. DEF.	126.305.238,62	1.372.660.679,00	1.366.615.536,00
	VERSATO	124.605.663,62	916.826.175,21	1.041.431.838,83
	DA VERS.		40.081.864,00	
	DA RISC.	1.699.575,00	126.850.865,95	
	TOTALE	126.305.238,62	1.083.758.905,16	1.041.431.838,83
	MG/MNE		288.901.773,84	325.183.697,17
	RS31/12	168.632.304,95		
	TITOLO II - ENTRATE IN CONTO CAPITALE	INIZ.	10.000.000,00	10.000.000,00
VARIAZ.				
P. DEF.		10.000.000,00	10.000.000,00	10.000.000,00
VERSATO		10.000.000,00		10.000.000,00
DA VERS.				
DA RISC.			10.000.000,00	
TOTALE		10.000.000,00	10.000.000,00	10.000.000,00
MG/MNE				
RS31/12		10.000.000,00		
GESTIONI SPECIALI ED AUTONOME		INIZ.	1.596.331.270,13	14.310.800.000,00
	VARIAZ.		880.151.700,00	2.305.995.262,00
	P. DEF.	1.596.331.270,13	15.190.951.700,00	16.641.795.262,00
	VERSATO	1.596.316.006,73	12.758.745.282,15	14.355.061.288,88
	DA VERS.		14.827,86	
	DA RISC.	15.263,40	2.136.262.247,54	
	TOTALE	1.596.331.270,13	14.895.022.357,55	14.355.061.288,88
	MG/MNE		295.929.342,45	2.286.733.973,12
	RS31/12	2.136.292.338,80		
	TOTALE	INIZ.	1.732.636.508,75	15.667.474.562,00
VARIAZ.			906.137.817,00	2.314.971.248,00
P. DEF.		1.732.636.508,75	16.573.612.379,00	18.018.410.798,00
VERSATO		1.730.921.670,35	13.675.571.457,36	15.406.493.127,71
DA VERS.			40.096.691,86	
DA RISC.		1.714.838,40	2.273.113.113,49	
TOTALE		1.732.636.508,75	15.988.781.262,71	15.406.493.127,71
MG/MNE			584.831.116,29	2.611.917.670,29
RS31/12		2.314.924.643,75		

16/05/2012

021/009/2

		SPESA - RIASSUNTO PER TITOLI		
2011	AMMINISTRAZIONE DEI MONOPOLI DI STATO			
TITOLI		RESIDUI	COMPETENZA	CASSA
TITOLO I - SPESE CORRENTI	INIZ.	599.419.455,40	1.309.083.062,00	1.225.329.695,00
	VARIAZ.		21.506.889,00	272.702.787,00
	P. DEF.	599.419.455,40	1.330.589.951,00	1.498.032.482,00
	PAGATO	556.977.307,00	358.244.766,39	915.222.073,39
	RIM. PG.	42.442.148,40	683.443.410,77	
	TOTALE	599.419.455,40	1.041.688.177,16	915.222.073,39
	EC/MSP RS31/12		288.901.773,84	582.810.408,61
TITOLO II - SPESE IN CONTO CAPITALE	INIZ.	92.194.292,74	47.591.500,00	64.730.000,00
	VARIAZ.		4.479.228,00	2.151.600,00
	P. DEF.	92.194.292,74	52.070.728,00	66.881.600,00
	PAGATO	61.148.930,12	586.986,24	61.735.916,36
	RIM. PG.	31.045.362,62	51.483.741,76	
	TOTALE	92.194.292,74	52.070.728,00	61.735.916,36
	EC/MSP RS31/12			5.145.683,64
GESTIONI SPECIALI ED AUTONOME	INIZ.	1.689.299.601,54	14.310.800.000,00	14.413.379.855,00
	VARIAZ.		880.151.700,00	2.228.415.407,00
	P. DEF.	1.689.299.601,54	15.190.951.700,00	16.641.795.262,00
	PAGATO	1.689.251.058,00	12.515.566.389,80	14.204.817.447,80
	RIM. PG.	48.543,54	2.379.455.967,75	
	TOTALE	1.689.299.601,54	14.895.022.357,55	14.204.817.447,80
	EC/MSP RS31/12		295.929.342,45	2.436.977.814,20
TOTALE	INIZ.	2.380.913.349,68	15.667.474.562,00	15.703.439.550,00
	VARIAZ.		906.137.817,00	2.503.269.794,00
	P. DEF.	2.380.913.349,68	16.573.612.379,00	18.206.709.344,00
	PAGATO	2.307.377.295,12	12.874.398.142,43	15.181.775.437,55
	RIM. PG.	73.536.054,56	3.114.383.120,28	
	TOTALE	2.380.913.349,68	15.988.781.262,71	15.181.775.437,55
	EC/MSP RS31/12		584.831.116,29	3.024.933.906,45

16/05/2012

021/010/1

		ENTRATA - RIASSUNTO PER MISSIONE - PROGRAMMA - TITOLO		
2011	AMMINISTRAZIONE DEI MONOPOLI DI STATO			
MISSIONE - PROGRAMMA - TITOLO		RESIDUI	COMPETENZA	CASSA
1 Politiche economico-finanziarie e di bilancio (29)	INIZ.	1.732.636.508,75	15.667.474.562,00	15.703.439.550,00
	VARIAZ.		906.137.817,00	2.314.971.248,00
	P. DEF.	1.732.636.508,75	16.573.612.379,00	18.018.410.798,00
	VERSATO	1.730.921.670,35	13.675.571.457,36	15.406.493.127,71
	DA VERS.		40.096.691,86	
	DA RISC.	1.714.838,40	2.273.113.113,49	
	TOTALE	1.732.636.508,75	15.988.781.262,71	15.406.493.127,71
	MG/MNE		584.831.116,29	2.611.917.670,29
	RS31/12	2.314.924.643,75		
	1.1 Regolazione giurisdizione e coordinamento del sistema della fiscalita' (29.1)	INIZ.	1.732.636.508,75	15.667.474.562,00
VARIAZ.			906.137.817,00	2.314.971.248,00
P. DEF.		1.732.636.508,75	16.573.612.379,00	18.018.410.798,00
VERSATO		1.730.921.670,35	13.675.571.457,36	15.406.493.127,71
DA VERS.			40.096.691,86	
DA RISC.		1.714.838,40	2.273.113.113,49	
TOTALE		1.732.636.508,75	15.988.781.262,71	15.406.493.127,71
MG/MNE			584.831.116,29	2.611.917.670,29
RS31/12		2.314.924.643,75		
TITOLO I - ENTRATE CORRENTI		INIZ.	126.305.238,62	1.346.674.562,00
	VARIAZ.		25.986.117,00	8.975.986,00
	P. DEF.	126.305.238,62	1.372.660.679,00	1.366.615.536,00
	VERSATO	124.605.663,62	916.826.175,21	1.041.431.838,83
	DA VERS.		40.081.864,00	
	DA RISC.	1.699.575,00	126.850.865,95	
	TOTALE	126.305.238,62	1.083.758.905,16	1.041.431.838,83
	MG/MNE		288.901.773,84	325.183.697,17
	RS31/12	168.632.304,95		
	TITOLO II - ENTRATE IN CONTO CAPITALE	INIZ.	10.000.000,00	10.000.000,00
VARIAZ.				
P. DEF.		10.000.000,00	10.000.000,00	10.000.000,00
VERSATO		10.000.000,00		10.000.000,00
DA VERS.				
DA RISC.			10.000.000,00	
TOTALE		10.000.000,00	10.000.000,00	10.000.000,00
MG/MNE				
RS31/12		10.000.000,00		
GESTIONI SPECIALI ED AUTONOME		INIZ.	1.596.331.270,13	14.310.800.000,00
	VARIAZ.		880.151.700,00	2.305.995.262,00
	P. DEF.	1.596.331.270,13	15.190.951.700,00	16.641.795.262,00
	VERSATO	1.596.316.006,73	12.758.745.282,15	14.355.061.288,88
	DA VERS.		14.827,86	
	DA RISC.	15.263,40	2.136.262.247,54	
	TOTALE	1.596.331.270,13	14.895.022.357,55	14.355.061.288,88
	MG/MNE		295.929.342,45	2.286.733.973,12
	RS31/12	2.136.292.338,80		

16/05/2012

021/011/1

SPESA - RIASSUNTO PER MISSIONE - PROGRAMMA - MACROAGGREGATO					
2011	AMMINISTRAZIONE DEI MONOPOLI DI STATO				
MISSIONE - PROGRAMMA - MACROAGGREGATO		RESIDUI	COMPETENZA	CASSA	
1 Politiche economico-finanziarie e di bilancio (29)	INIZ.	2.380.913.349,68	15.667.474.562,00	15.703.439.550,00	
	VARIAZ.		906.137.817,00	2.503.269.794,00	
	P. DEF.	2.380.913.349,68	16.573.612.379,00	18.206.709.344,00	
	PAGATO	2.307.377.295,12	12.874.398.142,43	15.181.775.437,55	
	RIM. PG.	73.536.054,56	3.114.383.120,28		
	TOTALE	2.380.913.349,68	15.988.781.262,71	15.181.775.437,55	
	EC/MSP		584.831.116,29	3.024.933.906,45	
	RS31/12	3.187.919.174,84			
	1.1 Regolazione giurisdizione e coordinamento del sistema della fiscalita' (29.1)	INIZ.	2.380.913.349,68	15.667.474.562,00	15.703.439.550,00
		VARIAZ.		906.137.817,00	2.503.269.794,00
P. DEF.		2.380.913.349,68	16.573.612.379,00	18.206.709.344,00	
PAGATO		2.307.377.295,12	12.874.398.142,43	15.181.775.437,55	
RIM. PG.		73.536.054,56	3.114.383.120,28		
TOTALE		2.380.913.349,68	15.988.781.262,71	15.181.775.437,55	
EC/MSP			584.831.116,29	3.024.933.906,45	
RS31/12		3.187.919.174,84			
FUNZIONAMENTO		INIZ.	252.455.706,93	566.823.735,00	580.860.677,00
		VARIAZ.		81.003.175,00	77.672.860,00
	P. DEF.	252.455.706,93	647.826.910,00	658.533.537,00	
	PAGATO	210.244.318,10	205.143.870,58	415.388.188,68	
	RIM. PG.	42.211.388,83	277.854.959,25		
	TOTALE	252.455.706,93	482.998.829,83	415.388.188,68	
	EC/MSP		164.828.080,17	243.145.348,32	
	RS31/12	320.066.348,08			
	di cui Personale	INIZ.	9.483.952,74	71.186.533,00	72.333.691,00
		VARIAZ.		63.830.340,00	64.831.974,00
P. DEF.		9.483.952,74	135.016.873,00	137.165.665,00	
PAGATO		6.486.068,20	100.289.113,94	106.775.182,14	
RIM. PG.		2.997.884,54	12.134.050,09		
TOTALE		9.483.952,74	112.423.164,03	106.775.182,14	
EC/MSP			22.593.708,97	30.390.482,86	
RS31/12		15.131.934,63			
INTERVENTI		INIZ.	11.599.074,67	502.359.854,00	502.359.854,00
		VARIAZ.		-48.846.006,00	-48.225.583,00
	P. DEF.	11.599.074,67	453.513.848,00	454.134.271,00	
	PAGATO	11.368.315,10	127.999.295,81	139.367.610,91	
	RIM. PG.	230.759,57	11.773.697,36		
	TOTALE	11.599.074,67	139.772.993,17	139.367.610,91	
	EC/MSP		313.740.854,83	314.766.660,09	
	RS31/12	12.004.456,93			

16/05/2012

021/011/2

SPESA - RIASSUNTO PER MISSIONE - PROGRAMMA - MACROAGGREGATO				
2011	AMMINISTRAZIONE DEI MONOPOLI DI STATO			
MISSIONE - PROGRAMMA - MACROAGGREGATO		RESIDUI	COMPETENZA	CASSA
ONERI COMUNI DI PARTE CORRENTE	INIZ.	335.364.673,80	239.899.473,00	142.109.164,00
	VARIAZ.		-10.650.280,00	243.255.510,00
	P. DEF.	335.364.673,80	229.249.193,00	385.364.674,00
	PAGATO	335.364.673,80	25.101.600,00	360.466.273,80
	RIM. PG.		393.814.754,16	
	TOTALE	335.364.673,80	418.916.354,16	360.466.273,80
	EC/MSP		+189.667.161,16	24.898.400,20
	RS31/12	393.814.754,16		
INVESTIMENTI	INIZ.	92.194.292,74	47.591.500,00	64.730.000,00
	VARIAZ.		4.479.228,00	2.151.600,00
	P. DEF.	92.194.292,74	52.070.728,00	66.881.600,00
	PAGATO	61.148.930,12	586.986,24	61.735.916,36
	RIM. PG.	31.045.362,62	51.483.741,76	
	TOTALE	92.194.292,74	52.070.728,00	61.735.916,36
	EC/MSP			5.145.683,64
	RS31/12	82.529.104,38		
GESTIONI SPECIALI ED AUTONOME	INIZ.	1.689.299.601,54	14.310.800.000,00	14.413.379.855,00
	VARIAZ.		880.151.700,00	2.228.415.407,00
	P. DEF.	1.689.299.601,54	15.190.951.700,00	16.641.795.262,00
	PAGATO	1.689.251.058,00	12.515.566.389,80	14.204.817.447,80
	RIM. PG.	48.543,54	2.379.455.967,75	
	TOTALE	1.689.299.601,54	14.895.022.357,55	14.204.817.447,80
	EC/MSP		295.929.342,45	2.436.977.814,20
	RS31/12	2.379.504.511,29		

**2011**

**AMMINISTRAZIONE AUTONOMA DEI MONOPOLI DI STATO  
CONTO CONSUNTIVO PER MISSIONE/PROGRAMMA/C.O.F.O.G.**

16/05/2012

021/076/2

CONTO CONSUNTIVO PER MISSIONE/PROGRAMMA/C.O.F.O.G					
2011 AMMINISTRAZIONE DEI MONOPOLI DI STATO					
MISSIONE/PROGRAMMA/C.O.F.O.G.		RESIDUI	COMPETENZA	CASSA	
1 Politiche economico-finanziarie e di bilancio (29)	INIZ.	2.313.595.890,32	15.134.792.683,00	15.166.454.887,00	
	VARIAZ.		999.433.921,00	2.590.333.330,00	
	P. DEF.	2.313.595.890,32	16.134.226.604,00	17.756.788.217,00	
	PAGATO	2.253.549.316,72	12.703.204.725,43	14.956.754.042,15	
	RIM. PG.	60.046.573,60	3.099.413.011,76		
	TOTALE	2.313.595.890,32	15.802.617.737,19	14.956.754.042,15	
	EC/MSP		331.608.866,81	2.800.034.174,85	
	RS31/12	3.159.459.585,36			
	1.1 Regolazione giurisdizione e coordinamento del sistema della fiscalita' (29.1)	INIZ.	2.313.595.890,32	15.134.792.683,00	15.166.454.887,00
		VARIAZ.		999.433.921,00	2.590.333.330,00
P. DEF.		2.313.595.890,32	16.134.226.604,00	17.756.788.217,00	
PAGATO		2.253.549.316,72	12.703.204.725,43	14.956.754.042,15	
RIM. PG.		60.046.573,60	3.099.413.011,76		
TOTALE		2.313.595.890,32	15.802.617.737,19	14.956.754.042,15	
EC/MSP			331.608.866,81	2.800.034.174,85	
RS31/12		3.159.459.585,36			
1. SERVIZI GENERALI DELLE PUBBLICHE AMMINISTRAZIONI		INIZ.	2.313.595.890,32	15.134.792.683,00	15.166.454.887,00
		VARIAZ.		999.433.921,00	2.590.333.330,00
	P. DEF.	2.313.595.890,32	16.134.226.604,00	17.756.788.217,00	
	PAGATO	2.253.549.316,72	12.703.204.725,43	14.956.754.042,15	
	RIM. PG.	60.046.573,60	3.099.413.011,76		
	TOTALE	2.313.595.890,32	15.802.617.737,19	14.956.754.042,15	
	EC/MSP		331.608.866,81	2.800.034.174,85	
	RS31/12	3.159.459.585,36			
	1. 1. ORGANI ESECUTIVI E LEGISLATIVI, ATTIVITA' FINANZIARIE E FISCALI E AFFARI ESTERI	INIZ.	2.313.595.890,32	15.134.792.683,00	15.166.454.887,00
		VARIAZ.		999.433.921,00	2.590.333.330,00
P. DEF.		2.313.595.890,32	16.134.226.604,00	17.756.788.217,00	
PAGATO		2.253.549.316,72	12.703.204.725,43	14.956.754.042,15	
RIM. PG.		60.046.573,60	3.099.413.011,76		
TOTALE		2.313.595.890,32	15.802.617.737,19	14.956.754.042,15	
EC/MSP			331.608.866,81	2.800.034.174,85	
RS31/12		3.159.459.585,36			
1. 1. 2. AFFARI FINANZIARI E FISCALI		INIZ.	2.313.595.890,32	15.134.792.683,00	15.166.454.887,00
		VARIAZ.		999.433.921,00	2.590.333.330,00
	P. DEF.	2.313.595.890,32	16.134.226.604,00	17.756.788.217,00	
	PAGATO	2.253.549.316,72	12.703.204.725,43	14.956.754.042,15	
	RIM. PG.	60.046.573,60	3.099.413.011,76		
	TOTALE	2.313.595.890,32	15.802.617.737,19	14.956.754.042,15	
	EC/MSP		331.608.866,81	2.800.034.174,85	
	RS31/12	3.159.459.585,36			





