

SENATO DELLA REPUBBLICA

————— XVI LEGISLATURA —————

N. 1210
TAB. 9
Annesso 7

DISEGNO DI LEGGE

presentato dal Ministro dell'economia e delle finanze

(TREMONTI)

(V. Stampato Camera n. 1714)

approvato dalla Camera dei deputati il 13 novembre 2008

*Trasmesso dal Presidente della Camera dei deputati alla Presidenza
il 14 novembre 2008*

**Bilancio di previsione dello Stato per l'anno finanziario 2009
e bilancio pluriennale per il triennio 2009-2011**

TABELLA n. 9

**Stato di previsione del Ministero dell'ambiente
e della tutela del territorio e del mare
per l'anno finanziario 2009**

—————
ANNESSO N. 7
—————

CONTO CONSUNTIVO

**ENTE AUTONOMO PARCO NAZIONALE D'ABRUZZO,
LAZIO E MOLISE**

ESERCIZIO FINANZIARIO 2007

ANNESSO N. 7

**allo stato di previsione del Ministero dell'ambiente
e della tutela del territorio e del mare
per l'anno finanziario 2009**

CONTO CONSUNTIVO

**ENTE AUTONOMO PARCO NAZIONALE D'ABRUZZO,
LAZIO E MOLISE**


ESERCIZIO FINANZIARIO 2007

RENDICONTO FINANZIARIO 2007

**RENDICONTO FINANZIARIO
DECISIONALE 2007**

RENDICONTO FINANZIARIO DECISIONALE 2007 - PARTE I - ENTRATE

Codice	Denominazione	ANNO FINANZIARIO 2007			ANNO FINANZIARIO 2006		
		Residui	Competenza (Accertamenti)	Cassa (Riscossioni)	Residui	Competenza (Accertamenti)	Cassa (Riscossioni)
	<i>Avanzo di amministrazione</i>	0,00	0,00	0,00	0,00	0,00	0,00
	<i>Fondo iniziale di cassa</i>			1.729.999,79			4.606.161,07
	1 - CENTRO DI RESP. "RESPONSABILE AFFARI GENERALI"						
	1.1 - TITOLO 1 - ENTRATE CORRENTI						
	1.1.1 - ENTRATE CONTRIBUTIVE						
1.1.1.1	ALQUOTE CONTRIBUTIVE A CARICO DEI DATORI DI LAVORO E/O DEGLI ISCRITTI	0,00	0,00	0,00	0,00	0,00	0,00
1.1.1.2	QUOTE DI PARTECIPAZIONE DEGLI ISCRITTI ALL'ONERE DI SPECIFICHE GESTIONI	0,00	0,00	0,00	0,00	0,00	0,00
	1.1.2 - ENTRATE DERIVANTI DA TRASFERIMENTI CORRENTI						
1.1.2.1	TRASFERIMENTI DA PARTE DELLO STATO	0,00	5.746.652,65	5.432.386,67	0,00	4.995.347,34	4.995.347,34
1.1.2.2	TRASFERIMENTI DA PARTE DELLE REGIONI	60.000,00	0,00	0,00	0,00	60.000,00	0,00
1.1.2.3	TRASFERIMENTO DA PARTE DEI COMUNI E DELLE PROVINCE	0,00	0,00	0,00	0,00	0,00	0,00
1.1.2.4	TRASFERIMENTO DA PARTE DI ALTRI ENTI DEL SETTORE PUBBLICO	0,00	79.848,89	84.848,89	0,00	18.234,00	13.234,00
	1.1.3 - ALTRE ENTRATE						
1.1.3.1	ENTRATE DERIVANTI DALLA VENDITA DI BENI E DALLA PRESTAZIONE DI SERVIZI	1.996,50	435.625,06	428.144,20	937,50	396.194,56	377.767,67
1.1.3.2	REDDITI E PROVENTI PATRIMONIALI	0,00	22.716,82	7.746,82	0,00	18.117,51	19.782,51
1.1.3.3	POSTE CORRETTIVE E COMPENSATIVE DI USCITE CORRENTI	0,00	206.946,48	28.494,82	0,00	3.403,35	3.403,35
1.1.3.4	ENTRATE NON CLASSIFICABILI IN ALTRE VOCI	0,00	64.114,15	63.968,51	0,00	29.338,72	26.908,35
	TOTALE ENTRATE CORRENTI CENTRO DI RESP. "RESPONSABILE AFFARI GENERALI"	61.996,50	6.555.904,05	6.045.589,91	937,50	5.570.655,48	5.436.443,22
	TOTALE GENERALE ENTRATE CORRENTI	61.996,50	6.555.904,05	6.045.589,91	937,50	5.570.655,48	5.436.443,22
	1 - CENTRO DI RESP. "RESPONSABILE AFFARI GENERALI"						
	1.2 - TITOLO 2 - ENTRATE IN CONTO CAPITALE						
	1.2.1 - ENTRATE PER ALIENAZIONE DEI BENI PATRIMONIALI E RISCOSSIONE DI CREDITI						
1.2.1.1	ALIENAZIONE DI IMMOBILI E DIRITTI REALI	0,00	0,00	0,00	0,00	0,00	0,00
1.2.1.2	ALIENAZIONI DI IMMOBILIZZAZIONI TECNICHE	0,00	2.800,00	2.800,00	0,00	1.350,00	1.350,00
1.2.1.3	REALIZZO DI VALORI MOBILIARI	0,00	0,00	0,00	0,00	0,00	0,00
1.2.1.4	RISCOSSIONI CREDITI	0,00	0,00	0,00	0,00	0,00	0,00
	1.2.2 - ENTRATE DERIVANTI DA TRASFERIMENTI IN CONTO CAPITALE						
1.2.2.1	TRASFERIMENTI DALLO STATO	237.326,95	707.700,00	707.879,40	282.506,35	0,00	0,00
1.2.2.2	TRASFERIMENTI DALLE REGIONI	1.708.212,32	0,00	347.756,54	1.406.968,86	649.000,00	0,00
1.2.2.3	TRASFERIMENTI DA COMUNI E PROVINCE	0,00	0,00	0,00	0,00	0,00	0,00



Codice	Denominazione	ANNO FINANZIARIO 2007				ANNO FINANZIARIO 2006				
		Residui	Competenza (Accertamenti)	Cassa (Riscossioni)	Residui	Competenza (Accertamenti)	Cassa (Riscossioni)	Residui	Competenza (Accertamenti)	Cassa (Riscossioni)
1.1	CENTRO DI RESP. "RESPONSABILE AFFARI GENERALI"									
1.2	TITOLO 2 - ENTRATE IN CONTO CAPITALE									
1.2.1	ENTRATE DERIVANTI DA TRASFERIMENTI IN CONTO CAPITALE									
1.2.2	TRASFERIMENTI DA ALTRI ENTI DEL SETTORE PUBBLICO	46.357,50	110.895,80	25.357,50	65.715,00	21.000,00	0,00			
1.2.3	ACCENSIONE DI PRESTITI									
1.2.3.1	ASSUNZIONE DI MUTUI	0,00	0,00	0,00	0,00	0,00	0,00			
1.2.3.2	ASSUNZIONE DI ALTRI DEBITI FINANZIARI	0,00	0,00	0,00	0,00	0,00	0,00			
1.2.3.3	EMISSIONE DI OBBLIGAZIONI	0,00	0,00	0,00	0,00	0,00	0,00			
	TOTALE ENTRATE IN CONTO CAPITALE CENTRO DI RESP. "RESPONSABILE AFFARI GENERALI"	1.991.896,77	821.395,80	1.083.793,44	1.755.190,21	671.350,00	543.368,40			
	TOTALE GENERALE ENTRATE IN CONTO CAPITALE	1.991.896,77	821.395,80	1.083.793,44	1.755.190,21	671.350,00	543.368,40			
1.3	CENTRO DI RESP. "RESPONSABILE AFFARI GENERALI"									
1.3.1	TITOLO III GESTIONI SPECIALI									
1.3.1.1	GESTIONE SPECIALE I	0,00	0,00	0,00	0,00	0,00	0,00			
	TOTALE ENTRATE GESTIONI SPECIALI "RESPONSABILE AFFARI GENERALI"	0,00	0,00	0,00	0,00	0,00	0,00			
1.4	TITOLO IV PARTITE DI GIRO									
1.4.1	ENTRATE AVENTI NATURA DI PARTITE DI GIRO	3.454,12	1.058.342,54	1.058.342,54	3.454,12	1.092.544,41	1.097.708,98			
1.4.1.1	ENTRATE AVENTI NATURA DI PARTITE DI GIRO	3.454,12	1.058.342,54	1.058.342,54	3.454,12	1.092.544,41	1.097.708,98			
	TOTALE ENTRATE PARTITE DI GIRO "RESPONSABILE AFFARI GENERALI"	3.454,12	1.058.342,54	1.058.342,54	3.454,12	1.092.544,41	1.097.708,98			
	TOTALE GENERALE ENTRATE GESTIONI SPECIALI E PARTITE DI GIRO	3.454,12	1.058.342,54	1.058.342,54	3.454,12	1.092.544,41	1.097.708,98			
	Repliego dei titoli Centro di resp. "Responsabile Affari Generali"									
Titolo I		61.996,50	6.555.904,05	6.045.589,91	937,50	5.520.655,48	5.436.443,22			
Titolo II		1.991.896,77	821.395,80	1.083.793,44	1.755.190,21	671.350,00	543.368,40			
Titolo III		0,00	0,00	0,00	0,00	0,00	0,00			
Titolo IV		3.454,12	1.058.342,54	1.058.342,54	3.454,12	1.092.544,41	1.097.708,98			
	Totale delle entrate Centro di resp. "RESPONSABILE AFFARI GENERALI"	2.057.347,39	8.435.642,39	8.137.725,89	1.759.587,83	7.284.549,89	7.077.520,60			
Titolo I		61.996,50	6.555.904,05	6.045.589,91	937,50	5.520.655,48	5.436.443,22			
Titolo II		1.991.896,77	821.395,80	1.083.793,44	1.755.190,21	671.350,00	543.368,40			
Titolo III		0,00	0,00	0,00	0,00	0,00	0,00			

Codice	Denominazione	ANNO FINANZIARIO 2007				ANNO FINANZIARIO 2006			
		Residui	Competenza (Accramenti)	Cassa (Riscossioni)	Residui	Competenza (Accramenti)	Cassa (Riscossioni)	Residui	Competenza (Accramenti)
Titolo IV	<i>Totale delle entrate per titoli dei centri di responsabilità</i>	3.454,12	1.058.342,54	1.058.342,54	3.454,12	1.092.544,41	1.092.544,41	1.097.708,98	1.097.708,98
	TOTALE	2.057.347,39	8.435.642,39	8.187.725,89	1.759.581,83	7.284.549,89	7.284.549,89	7.077.520,60	7.077.520,60
	Avanzo di amministrazione utilizzato	0,00	0,00	0,00	0,00	0,00	0,00	0,00	0,00
	TOTALE GENERALE	2.057.347,39	8.435.642,39	8.187.725,89	1.759.581,83	7.284.549,89	7.284.549,89	7.077.520,60	7.077.520,60

RENDICONTO FINANZIARIO DECISIONALE 2007 - PARTE II - USCITE

Codice	Denominazione	ANNO FINANZIARIO 2007				ANNO FINANZIARIO 2006				
		Residui	Competenza (Impegni)	Cassa (Pagamenti)	Residui	Competenza (Impegni)	Cassa (Pagamenti)	Residui	Competenza (Impegni)	Cassa (Pagamenti)
	<i>Disavanzo di amministrazione</i>	0,00	0,00	0,00	0,00	0,00	0,00	0,00	0,00	0,00
	1 - CENTRO DI RESP. "RESPONSABILE AFFARI GENERALI"									
	1.1 - TITOLO 1 - USCITE CORRENTI									
	1.1.1 - FUNZIONAMENTO									
1.1.1.1	USCITE PER GLI ORGANI DELL'ENTE	22.791,25	60.561,12	74.602,11	22.791,25	45.221,71	29.082,08			
1.1.1.2	ONERI PER IL PERSONALE IN ATTIVITA' DI SERVIZIO	7.649,69	4.379.207,97	4.543.087,93	21.685,92	4.706.076,77	4.744.117,34			
1.1.1.3	USCITE PER L'ACQUISTO DI BENI DI CONSUMO E DI SERVIZI	4.133,64	661.125,86	597.528,41	8.333,48	624.457,43	663.478,47			
	1.1.2 - INTERVENTI DIVERSI									
1.1.2.1	USCITE PER PRESTAZIONI ISTITUZIONALI	925,45	380.679,14	401.871,94	0,00	253.351,90	308.632,11			
1.1.2.2	TRASFERIMENTI PASSIVI	71.123,11	358.560,09	358.560,09	71.123,11	382.206,29	382.206,29			
1.1.2.3	ONERI FINANZIARI	451,00	536,28	68,67	0,00	543,89	588,06			
1.1.2.4	ONERI TRIBUTARI	0,00	74.278,52	67.987,70	0,00	57.320,22	56.926,24			
1.1.2.5	POSTE CORRETTRIVE E COMPENSATIVE DI ENTRATE CORRENTI	0,00	0,00	0,00	0,00	0,00	0,00			
1.1.2.6	USCITE NON CLASSIFICABILI IN ALTRE VOCI	25.750,64	241.659,27	163.920,67	25.883,64	216.442,52	248.803,70			
	1.1.3 - ONERI DIVERSI									
1.1.3.1	ONERI COMUNI	0,00	0,00	0,00	0,00	0,00	0,00			
	1.1.4 - TRATTAMENTI DI QUIESCENZA, INTEGRATIVI E SOSTITUTIVI									
1.1.4.1	ONERI PER IL PERSONALE IN QUIESCENZA	0,00	0,00	0,00	0,00	0,00	0,00			
1.1.4.2	ACCANTONAMENTO AL TRATTAMENTO DI FINE RAPPORTO	0,00	0,00	0,00	0,00	0,00	0,00			
	1.1.5 - ACCANTONAMENTI A FONDI RISCHI ED ONERI									
1.1.5.1	ACCANTONAMENTI A FONDI RISCHI ED ONERI	0,00	0,00	0,00	0,00	0,00	0,00			
	TOTALE USCITE CORRENTI CENTRO DI RESP. "RESPONSABILE AFFARI GENERALI"	132.824,78	6.156.608,25	6.207.627,52	149.817,40	6.285.620,73	6.433.834,29			
	TOTALE GENERALE USCITE CORRENTI	132.824,78	6.156.608,25	6.207.627,52	149.817,40	6.285.620,73	6.433.834,29			
	1 - CENTRO DI RESP. "RESPONSABILE AFFARI GENERALI"									
	1.2 - TITOLO 2 - USCITE IN CONTO CAPITALE									
	1.2.1 - INVESTIMENTI									
1.2.1.1	ACQUISIZIONE DI BENI DI USO DUREVOLE ED OPERE IMMOBILIARI	2.332.881,76	375.465,65	493.757,12	2.101.821,21	679.000,00	679.000,00			
1.2.1.2	ACQUISIZIONE DI IMMOBILIZZAZIONI TECNICHE	98.222,30	248.177,00	89.289,82	43.731,45	90.593,60	90.593,60			
1.2.1.3	PARTECIPAZIONI E ACQUISTO DI VALORI MOBILIARI	0,00	0,00	0,00	0,00	0,00	0,00			




Codice	Denominazione	ANNO FINANZIARIO 2007			ANNO FINANZIARIO 2006		
		Residui	Competenza (Impegni)	Cassa (Pagamenti)	Residui	Competenza (Impegni)	Cassa (Pagamenti)
1 - CENTRO DI RESP. "RESPONSABILE AFFARI GENERALI"							
1.2 - TITOLO 2 - USCITE IN CONTO CAPITALE							
1.2.1 - INVESTIMENTI							
1.2.1.4 CONCESSIONI DI CREDITI ED ANTICIPAZIONI		0,00	0,00	0,00	0,00	0,00	0,00
1.2.1.5 INDENNITA' DI ANZIANITA' E SIMILARI AL PERSONALE CESSATO DAL SERVIZIO		93.902,77	17.942,45	0,00	93.902,77	75.585,14	116.720,94
1.2.2 - ONERI COMUNI							
1.2.2.1 RIMBORSI DA MUTUI		0,00	0,00	0,00	0,00	0,00	0,00
1.2.2.2 RIMBORSI DI ANTICIPAZIONI PASSIVE		0,00	0,00	0,00	0,00	0,00	0,00
1.2.2.3 RIMBORSI DI OBBLIGAZIONI		0,00	0,00	0,00	0,00	0,00	0,00
1.2.2.4 RESTITUZIONE ALLE GESTIONI AUTONOME DI ANTICIPAZIONI		0,00	0,00	0,00	0,00	0,00	0,00
1.2.2.5 ESTINZIONE DEBITI DIVERSI		0,00	0,00	0,00	0,00	0,00	0,00
1.2.3 - ACCANTONAMENTI PER USCITE FUTURE							
1.2.3.1 ACCANTONAMENTI PER USCITE FUTURE		0,00	0,00	0,00	0,00	0,00	0,00
1.2.4 - ACCANTONAMENTO PER RIPRISTINO INVESTIMENTI							
1.2.4.1 ACCANTONAMENTO PER RIPRISTINO INVESTIMENTI		0,00	0,00	0,00	0,00	0,00	0,00
TOTALE USCITE IN CONTO CAPITALE CENTRO DI RESP. "RESPONSABILE AFFARI GENERALI"		2.525.006,83	641.595,10	583.046,94	2.239.455,43	843.578,74	921.006,84
TOTALE GENERALE USCITE IN CONTO CAPITALE		2.525.006,83	641.595,10	583.046,94	2.239.455,43	843.578,74	921.006,84
1 - CENTRO DI RESP. "RESPONSABILE AFFARI GENERALI"							
1.3 - TITOLO III GESTIONI SPECIALI							
1.3.1 - GESTIONE SPECIALE I							
1.3.1.1 GESTIONE SPECIALE I		0,00	0,00	0,00	0,00	0,00	0,00
TOTALE USCITE GESTIONI SPECIALI "RESPONSABILE AFFARI GENERALI"		0,00	0,00	0,00	0,00	0,00	0,00
1.4 - TITOLO IV PARTITE DI GIRO							
1.4.1 - USCITE AVENTI NATURA DI PARTITE DI GIRO		260.965,98	1.058.342,54	1.492.537,14	695.160,58	1.092.544,41	2.598.840,75
1.4.1.1 USCITE AVENTI NATURA DI PARTITE DI GIRO		260.965,98	1.058.342,54	1.492.537,14	695.160,58	1.092.544,41	2.598.840,75
TOTALE USCITE PARTITE DI GIRO "RESPONSABILE AFFARI GENERALI"		260.965,98	1.058.342,54	1.492.537,14	695.160,58	1.092.544,41	2.598.840,75
TOTALE GENERALE USCITE GESTIONI SPECIALI E PARTITE DI GIRO		260.965,98	1.058.342,54	1.492.537,14	695.160,58	1.092.544,41	2.598.840,75
<i>Riepilogo dei titoli Centro di resp. "Responsabile Affari Generali"</i>							
Titolo I		132.824,78	6.156.608,25	6.207.627,52	149.817,40	6.285.620,75	6.483.854,39
Titolo II		2.525.006,83	641.595,10	583.046,94	2.239.455,43	843.578,74	921.006,84

		ANNO FINANZIARIO 2007				ANNO FINANZIARIO 2006			
Codice	Denominazione	Residui	Competenza (Impegni)	Cassa (Pagamenti)	Residui	Competenza (Impegni)	Cassa (Pagamenti)		
	<i>Ritiro dei titoli Centro di resp. "Responsabile Affari Generali"</i>								
	Titolo III	0,00	0,00	0,00	0,00	0,00	0,00		
	Titolo IV	260.965,98	1.058.342,54	1.492.537,14	695.160,58	1.092.544,41	2.598.840,75		
	Totale delle uscite Centro di resp. "RESPONSABILE AFFARI GENERALI"	2.918.797,59	7.856.535,89	8.283.211,60	3.084.433,41	8.221.743,88	9.953.681,88		
	<i>Totale delle uscite per titoli dei centri di responsabilità</i>								
	Titolo I	132.824,78	6.156.608,25	6.207.627,52	149.817,40	6.285.620,73	6.433.834,29		
	Titolo II	2.525.006,83	641.585,10	583.046,94	2.239.455,43	843.578,74	921.006,84		
	Titolo III	0,00	0,00	0,00	0,00	0,00	0,00		
	Titolo IV	260.965,98	1.058.342,54	1.492.537,14	695.160,58	1.092.544,41	2.598.840,75		
	TOTALE	2.918.797,59	7.856.535,89	8.283.211,60	3.084.433,41	8.221.743,88	9.953.681,88		
	Disavanzo di amministrazione	0,00	0,00	0,00	0,00	0,00	0,00		
	TOTALE GENERALE	2.918.797,59	7.856.535,89	8.283.211,60	3.084.433,41	8.221.743,88	9.953.681,88		

**RENDICONTO FINANZIARIO
GESTIONALE 2007**

codice	1 - CENTRO DI RESP. "RESPONSABILE AFFARI GENERALI"										1.1 - TITOLO 1 - ENTRATE CORRENTI			1.1.2 - ENTRATE DERIVANTI DA TRASFERIMENTI CORRENTI		
N.	1.1.2.4										1.1.2.4			1.1.2.4		
Denominazione	1.1.2.4										1.1.2.4			1.1.2.4		
	6070	6080	6090	6100	6110	6120	6130	7010	7021	7022						
	CONTRIBUTI DA ENTI ASSOCIAZIONI E BANCHE, ECC.	CONTRIBUZIONI EUROPEE - PROGETTUALI	PRESTITI DERIVANTI DA EX ART. 19 - L. 169	DOZIONE FONDI	DOMOGIE E CAMPAGNE	SPONDELEZZIONI	CONTRIBUTI DA	RICAVI DA LA RENDITA DI PUBBLICAZIONI E PRODOTTI	PERCESSIONE ERGHE DERIVANTI DALLE PRESTAZIONI DEI SERVIZI	ASSICURAZIONI - RENDITA FINANZIARIA DERIVANTI DALLE PRESTAZIONI DEI SERVIZI						
in aumento (7 - 4)	5.000,00	0,00	0,00	5.000,00	60.000,00	0,00	0,00	0,00	447.000,00	2.400,00						
in diminuzione (4 - 7)	0,00	0,00	0,00	0,00	0,00	0,00	0,00	0,00	0,00	0,00						
Variazioni (4 + 5 - 6)	5.000,00	0,00	0,00	5.000,00	60.000,00	0,00	0,00	0,00	447.000,00	2.400,00						
Ricariche (8 + 9)	5.000,00	0,00	0,00	5.748,89	60.000,00	0,00	0,00	0,00	373.295,62	1.555,02						
Rimaste da recuperare (10 - 8)	0,00	0,00	0,00	0,00	0,00	0,00	0,00	0,00	45.534,57	1.039,85						
Totale accreditamenti (8 + 9)	5.000,00	0,00	0,00	5.748,89	60.000,00	0,00	0,00	0,00	418.830,19	2.594,87						
Somma accreditamenti (10 - 7)				748,89						194,87						
in (10 - 7)																
in (7 - 10)																
Differenza Residui all'inizio dell'esercizio	5.000,00	0,00	0,00	0,00	0,00	0,00	0,00	0,00	66.000,00	672,37						
Ricarichi	5.000,00	0,00	0,00	0,00	0,00	0,00	0,00	0,00	38.371,19	672,37						
Rimasti da recuperare (10 - 14)	0,00	0,00	0,00	0,00	0,00	0,00	0,00	0,00	1.996,50	0,00						
Totale (14 + 15)	5.000,00	0,00	0,00	0,00	0,00	0,00	0,00	0,00	40.367,69	672,37						
in + (10 - 13)																
in - (13 - 10)																
Variazioni																
Previsioni	5.000,00	0,00	0,00	0,00	60.000,00	0,00	0,00	0,00	3.000,00							
Ricarichi	10.000,00	0,00	0,00	5.748,89	60.000,00	0,00	0,00	0,00	447.000,00	2.400,00						
in + (20 - 19)																
in - (19 - 20)	5.000,00			5.748,89					411.995,81	2.227,39						
Differenza rispetto alle previsioni																
Totale dei residui attivi al termine dell'esercizio (8 + 9)	0,00	0,00	0,00	0,00	0,00	0,00	0,00	0,00	35.333,19	172,61						
									47.551,67	172,61						



codice		1.2.2.1	1.2.2.1	1.2.2.1	1.2.2.1	1.2.2.1	1.2.2.2	1.2.2.2	1.2.2.2	1.2.2.2	1.2.2.2	
N.		15180	15190	15200	15210	15220	16010	16020	16030	16040	16050	16060
Denominazione		CONTRIBUTO PER IL L'ACQUISTO DI EQUIPAGGIAMENTO PER IL CORRISPONDENTE PER IL CORRISPONDENZA	CONTRIBUTO PER IL COMPLETAMENTO RETE INFORMATICA ED ACQUISTO DI PERIFERICAL COMPUTER	CONTRIBUTO AMMINISTRATIVE - EPN-2007-20223 DEL 15.06.2007	FRANCOBOLLO DI RICOVERO - FRANCOBOLLO (ARREDI FRANCOBOLLO (FRUTTIERI)	CONTRIBUTI PER AMBIENTE MANUTENZIONE STRUMENTI PERICOLOSI CASERME DEL C.T.A.	ASSETTO TURISTICO NATURALISTICO VAL FONDILLO	ASSETTO TURISTICO NATURALISTICO DANEGGINA	ASSETTO TURISTICO NATURALISTICO POLO LAGO DI BARRICA	SCANTO DI VISTA ARSERO NATURA PERSICABEVOLI	ASSETTO TURISTICO NATURALISTICO CROA NATURALISTICO PIAZZA DEL GIUNGLA	RESTAURIO AMBIENTALE E BONIFICA ECOLOGICA
Previsioni		152.700,00	20.000,00	0,00	0,00	0,00	0,00	0,00	0,00	0,00	0,00	0,00
Variazioni		0,00	0,00	45.000,00	0,00	0,00	0,00	0,00	0,00	0,00	0,00	0,00
Differenze		152.700,00	20.000,00	45.000,00	0,00	0,00	0,00	0,00	0,00	0,00	0,00	0,00
Ricostruzione		152.700,00	20.000,00	0,00	250.000,00	40.000,00	0,00	0,00	0,00	0,00	0,00	0,00
Rimane da		0,00	0,00	45.000,00	0,00	0,00	0,00	0,00	0,00	0,00	0,00	0,00
Totale accertamenti		152.700,00	20.000,00	45.000,00	250.000,00	40.000,00	0,00	0,00	0,00	0,00	0,00	0,00
in +					250.000,00	40.000,00						
in -												
Differenze		0,00	0,00	0,00	0,00	0,00	0,00	0,00	0,00	0,00	0,00	0,00
Residui all'inizio		0,00	0,00	0,00	0,00	0,00	0,00	0,00	0,00	0,00	0,00	0,00
Ricostruzione		0,00	0,00	0,00	0,00	0,00	0,00	0,00	0,00	0,00	0,00	0,00
Rimane da		0,00	0,00	0,00	0,00	0,00	0,00	0,00	0,00	0,00	0,00	0,00
Totale (14 + 15)		0,00	0,00	0,00	0,00	0,00	0,00	0,00	0,00	0,00	0,00	0,00
in +												
in -												
Differenze		152.700,00	20.000,00	45.000,00	0,00	0,00	0,00	0,00	0,00	579,34	0,00	0,00
Ricostruzione		152.700,00	20.000,00	0,00	250.000,00	40.000,00	0,00	0,00	0,00	0,00	0,00	0,00
in +					250.000,00	40.000,00						
in -												
Differenze		0,00	0,00	45.000,00	0,00	0,00	0,00	0,00	0,00	579,34	0,00	0,00
Totale dei residui all'inizio dell'esercizio		0,00	0,00	45.000,00	0,00	0,00	0,00	0,00	0,00	0,00	0,00	0,00
Totale dei residui alla fine dell'esercizio		0,00	0,00	45.000,00	0,00	0,00	0,00	0,00	0,00	579,34	0,00	0,00

900
P.A. CO. ALZON

1.2 - TITOLO 2 - ENTRATE IN CONTO CAPITALE

1.2.2 - ENTRATE DERIVANTI DA TRASFERIMENTI IN CONTO CAPITALE

1 - CENTRI DI RESP. "RESPONSABILE AFFARI GENERALI"

Gestione del residuo attivo

Gestione di cassa

codice		1.2.2.2	1.2.2.2	1.2.2.2	1.2.2.2	1.2.2.2	1.2.2.2	1.2.2.2	1.2.2.2	1.2.2.2	1.2.2.2	1.2.2.2
N.		16070	16080	16090	16100	16110	16120	16130	16140	16150	16160	16170
Denominazione		REGIONE ABRUZZO - ACQUAZIONE MARIBLI E STRUTTURE TURISTICHE LECCO DEI MARI	CONTRIBUTO DELLA REGIONE EMILIAZIO PER L'AREA PANISTICA DI LECCO DEI MARI	CONTRIBUTO DELLA REGIONE EMILIAZIO PER L'AREA PANISTICA DI BIBERA	PROGRAMMA FESR - "CENTRO VISTA DELLA VALLETTA DI FONILLO DIT"	PROGRAMMA FESR - "CENTRO VISTA CON FAURISTOCHE - SCARNO E LECCO DEI MARI"	PROGRAMMA FESR - "CENTRO DIDATTICO ARRE FAURISTOCHE BARREA - VILETTA BARREA"	PROGRAMMA FESR - "TRINERAI E PERCORSI CAMOSCARA - CIVITELLA ALFEBENA"	PROGRAMMA FESR - "TRINERAI E PERCORSI INDUSTRIALI PESONA"	PROGRAMMA FESR - "TRINERAI E PERCORSI VALLELONGA"	PROGRAMMA FESR - "TRINERAI E PERCORSI MARI"	CONTRIBUTO DELLA REGIONE ABRUZZO PER L'AREA PANISTICA DI FONILLO DIT
Capitolo		0,00	0,00	0,00	0,00	0,00	0,00	0,00	0,00	0,00	0,00	0,00
in aumento (7 - 4)		0,00	0,00	0,00	0,00	0,00	0,00	0,00	0,00	0,00	0,00	0,00
in diminuzione (4 - 7)		0,00	0,00	0,00	0,00	0,00	0,00	0,00	0,00	0,00	0,00	0,00
Variazioni		0,00	0,00	0,00	0,00	0,00	0,00	0,00	0,00	0,00	0,00	0,00
Differenze		0,00	0,00	0,00	0,00	0,00	0,00	0,00	0,00	0,00	0,00	0,00
Riprese		0,00	0,00	0,00	0,00	0,00	0,00	0,00	0,00	0,00	0,00	0,00
Rimane da recupere (10 - 8)		0,00	0,00	0,00	0,00	0,00	0,00	0,00	0,00	0,00	0,00	0,00
Totale accostamenti (8 + 9)		0,00	0,00	0,00	0,00	0,00	0,00	0,00	0,00	0,00	0,00	0,00
Somma accettata (10 - 7)												
Differenze rispetto alle previsioni (10 - 7)												
Residui all'inizio d'esercizio (7 - 10)		0,00	0,00	0,00	0,00	0,00	0,00	0,00	0,00	0,00	0,00	23.240,56
Ricevuti		0,00	0,00	0,00	0,00	0,00	0,00	0,00	0,00	0,00	0,00	0,00
Rimasti da recupere (16 - 14)		0,00	0,00	0,00	0,00	0,00	0,00	0,00	0,00	0,00	0,00	23.240,56
Totale (14 + 15)		0,00	0,00	0,00	0,00	0,00	0,00	0,00	0,00	0,00	0,00	23.240,56
Variazioni in + (16 - 13)												
in - (13 - 16)												
Previsioni		521,59	0,00	0,00	0,00	0,00	0,00	0,00	0,00	0,00	0,00	23.240,56
Ricevuti		0,00	0,00	0,00	0,00	0,00	0,00	0,00	0,00	0,00	0,00	0,00
in + (20 - 19)												
in - (19 - 20)		521,59										
Differenza rispetto alle previsioni (19 + 15)		0,00	0,00	0,00	0,00	0,00	0,00	0,00	0,00	0,00	0,00	23.240,56
Totale dei residui attivi al termine dell'esercizio												23.240,56



codice		1.2.2.2	1.2.2.2	1.2.2.2	1.2.2.2	1.2.2.2	1.2.2.2	1.2.2.2	1.2.2.2	1.2.2.2		
N.		16180	16190	16200	16210	16220	16230	16240	16250	16260	16270	16280
Denominazione		CONTRIBUTO DELLA REGIONE ABRUZZO PER INTERCOMUNICAZIONI STRADALI FONDATAZIONE DEL PARCO "CENTRO AREA SERRA S. GIUSEPPE DELL'ORO"	FINANZIAMENTO REGIONE ABRUZZO PROGETTO SPERIMENTALE PER LA REALIZZAZIONE DI UN CENTRO INTERESSI NATURALI	LA VALORIZZAZIONE DEL PARCO NATURALI INTERESSI NATURALI	OPERAZIONE VALLE DEL GIOVINICO 301	CONTRIBUTO PARCO DEL PARCO	FINANZIAMENTO DELLA REGIONE LAZIO - FINANZIAMENTO AREA CAMPOU APPENNINO	FONDO PER FAVORIRE INVESTIMENTI NEL PARCO - LEGGE FINANZIARIA 301	REGIONE MOLISE PROGETTO POGGIO DEL MANDRIE	REGIONE MOLISE PROGETTO PER LA CONSERVAZIONE BIANCARE	DOCUP ABRUZZO 2000/2006 - INTERAMMO LA VIA DEI MERSI	DOCUP ABRUZZO 2000/2006 - RECUPERO TRATTURO SERRA S. GIUSEPPE DELL'ORO E DELLA VAL PONDILLO
1		0,00	0,00	0,00	0,00	0,00	0,00	0,00	0,00	0,00	0,00	0,00
2		0,00	0,00	0,00	0,00	0,00	0,00	0,00	0,00	0,00	0,00	0,00
3		0,00	0,00	0,00	0,00	0,00	0,00	0,00	0,00	0,00	0,00	0,00
4		0,00	0,00	0,00	0,00	0,00	0,00	0,00	0,00	0,00	0,00	0,00
5		0,00	0,00	0,00	0,00	0,00	0,00	0,00	0,00	0,00	0,00	0,00
6		0,00	0,00	0,00	0,00	0,00	0,00	0,00	0,00	0,00	0,00	0,00
7		0,00	0,00	0,00	0,00	0,00	0,00	0,00	0,00	0,00	0,00	0,00
8		0,00	0,00	0,00	0,00	0,00	0,00	0,00	0,00	0,00	0,00	0,00
9		0,00	0,00	0,00	0,00	0,00	0,00	0,00	0,00	0,00	0,00	0,00
10		0,00	0,00	0,00	0,00	0,00	0,00	0,00	0,00	0,00	0,00	0,00
11		0,00	0,00	0,00	0,00	0,00	0,00	0,00	0,00	0,00	0,00	0,00
12		0,00	0,00	0,00	0,00	0,00	0,00	0,00	0,00	0,00	0,00	0,00
13		0,00	67.506,08	0,00	183.857,39	0,00	371.848,97	325.190,47	28.914,00	25.958,37	141.453,02	114.000,00
14		0,00	0,00	0,00	100.352,70	0,00	0,00	94.782,49	0,00	0,00	141.221,35	11.400,00
15		0,00	67.506,08	0,00	83.504,69	0,00	371.848,97	230.407,98	28.914,00	25.958,37	231,57	102.600,00
16		0,00	67.506,08	0,00	183.857,39	0,00	371.848,97	325.190,47	28.914,00	25.958,37	141.453,02	114.000,00
17		0,00	0,00	0,00	0,00	0,00	0,00	0,00	0,00	0,00	0,00	0,00
18		0,00	0,00	0,00	0,00	0,00	0,00	0,00	0,00	0,00	0,00	0,00
19		0,00	67.506,08	0,00	183.857,39	0,00	371.848,97	676.438,97	28.914,00	25.958,37	141.453,02	114.000,00
20		0,00	0,00	0,00	100.352,70	0,00	0,00	94.782,49	0,00	0,00	141.221,35	11.400,00
21		0,00	67.506,08	0,00	83.504,69	0,00	371.848,97	230.407,98	28.914,00	25.958,37	231,57	102.600,00
22		0,00	67.506,08	0,00	83.504,69	0,00	371.848,97	561.656,48	28.914,00	25.958,37	231,57	102.600,00
23		0,00	67.506,08	0,00	83.504,69	0,00	371.848,97	230.407,98	28.914,00	25.958,37	231,57	102.600,00

1.2.2 - ENTRATE DERIVANTI DA TRASFERIMENTI IN CONTO CAPITALE

1.2 - TIPOLO 2 - ENTRATE IN CONTO CAPITALE

1 - CENTRI DI RESP. RESPONSABILE AFFARI GENERALI

Capitolo


231,57

231,57

231,57

231,57

codice	1	2	3	4	5	6	7	8	9	10	11	12	13	14	15	16	17	18	19	20	21	22	23	
N.	Finanze ed Imp. Conto di resp. Responsabile																							
Capitolo		Finanze ed Imp. Conto di resp. Responsabile																						
Denominazione		Finanze ed Imp. Conto di resp. Responsabile																						
Indicaz		6.190.484,84	372.700,00	3.365.000,00	9.928.184,84	875.498,80	0,00	0,00	0,00	0,00	0,00	0,00	0,00	0,00	0,00	0,00	0,00	0,00	0,00	0,00	0,00	0,00	0,00	0,00
Variazioni		714.603,00	155.895,80	5.000,00	875.498,80	0,00	0,00	0,00	0,00	0,00	0,00	0,00	0,00	0,00	0,00	0,00	0,00	0,00	0,00	0,00	0,00	0,00	0,00	0,00
Definizione		6.905.087,84	528.595,80	3.370.000,00	10.803.683,64	6.905.087,84	528.595,80	3.370.000,00	10.803.683,64	6.905.087,84	528.595,80	3.370.000,00	10.803.683,64	6.905.087,84	528.595,80	3.370.000,00	10.803.683,64	6.905.087,84	528.595,80	3.370.000,00	10.803.683,64	6.905.087,84	528.595,80	3.370.000,00
Ritorni		5.994.646,51	665.500,00	1.058.342,54	7.718.489,05	5.994.646,51	665.500,00	1.058.342,54	7.718.489,05	5.994.646,51	665.500,00	1.058.342,54	7.718.489,05	5.994.646,51	665.500,00	1.058.342,54	7.718.489,05	5.994.646,51	665.500,00	1.058.342,54	7.718.489,05	5.994.646,51	665.500,00	1.058.342,54
Rimborzi in		561.257,54	155.895,80	0,00	717.153,34	561.257,54	155.895,80	0,00	717.153,34	561.257,54	155.895,80	0,00	717.153,34	561.257,54	155.895,80	0,00	717.153,34	561.257,54	155.895,80	0,00	717.153,34	561.257,54	155.895,80	0,00
risarcire (10 - 9)		6.555.904,05	821.395,80	1.058.342,54	8.435.642,39	6.555.904,05	821.395,80	1.058.342,54	8.435.642,39	6.555.904,05	821.395,80	1.058.342,54	8.435.642,39	6.555.904,05	821.395,80	1.058.342,54	8.435.642,39	6.555.904,05	821.395,80	1.058.342,54	8.435.642,39	6.555.904,05	821.395,80	1.058.342,54
Totale accantonamenti			292.800,00				292.800,00				292.800,00													
(6 + 9)																								
Ritorno alle		348.183,79	2.425.190,21	3.454,12	2.368.041,25	348.183,79	2.425.190,21	3.454,12	2.368.041,25	348.183,79	2.425.190,21	3.454,12	2.368.041,25	348.183,79	2.425.190,21	3.454,12	2.368.041,25	348.183,79	2.425.190,21	3.454,12	2.368.041,25	348.183,79	2.425.190,21	3.454,12
Differenze		115.939,90	418.293,44	0,00	2.544.584,23	115.939,90	418.293,44	0,00	2.544.584,23	115.939,90	418.293,44	0,00	2.544.584,23	115.939,90	418.293,44	0,00	2.544.584,23	115.939,90	418.293,44	0,00	2.544.584,23	115.939,90	418.293,44	0,00
rispetto alle		50.943,40	1.991.896,77	3.454,12	2.057.347,39	50.943,40	1.991.896,77	3.454,12	2.057.347,39	50.943,40	1.991.896,77	3.454,12	2.057.347,39	50.943,40	1.991.896,77	3.454,12	2.057.347,39	50.943,40	1.991.896,77	3.454,12	2.057.347,39	50.943,40	1.991.896,77	3.454,12
(7 - 10)		61.996,50	2.410.190,21	3.454,12	2.526.684,23	61.996,50	2.410.190,21	3.454,12	2.526.684,23	61.996,50	2.410.190,21	3.454,12	2.526.684,23	61.996,50	2.410.190,21	3.454,12	2.526.684,23	61.996,50	2.410.190,21	3.454,12	2.526.684,23	61.996,50	2.410.190,21	3.454,12
Residui affibbiati		112.939,90				112.939,90				112.939,90				112.939,90										
dell'esercizio																								
Ritorni di																								
risarcire (18 - 14)																								
Totale (14 + 15)																								
Variazioni																								
(16 - 13)																								
in +																								
(13 - 16)		3.000,00	15.000,00		18.000,00	3.000,00	15.000,00		18.000,00	3.000,00	15.000,00		18.000,00	3.000,00	15.000,00		18.000,00	3.000,00	15.000,00		18.000,00	3.000,00	15.000,00	
Previdoni		6.900.087,84	2.505.198,52	3.370.000,00	12.775.286,36	6.900.087,84	2.505.198,52	3.370.000,00	12.775.286,36	6.900.087,84	2.505.198,52	3.370.000,00	12.775.286,36	6.900.087,84	2.505.198,52	3.370.000,00	12.775.286,36	6.900.087,84	2.505.198,52	3.370.000,00	12.775.286,36	6.900.087,84	2.505.198,52	3.370.000,00
Ritorni di		6.045.589,91	1.083.793,44	1.058.342,54	8.187.725,89	6.045.589,91	1.083.793,44	1.058.342,54	8.187.725,89	6.045.589,91	1.083.793,44	1.058.342,54	8.187.725,89	6.045.589,91	1.083.793,44	1.058.342,54	8.187.725,89	6.045.589,91	1.083.793,44	1.058.342,54	8.187.725,89	6.045.589,91	1.083.793,44	1.058.342,54
risarcire (20 - 19)																								
in +		854.497,93	1.421.405,08	2.311.657,46	4.587.560,47	854.497,93	1.421.405,08	2.311.657,46	4.587.560,47	854.497,93	1.421.405,08	2.311.657,46	4.587.560,47	854.497,93	1.421.405,08	2.311.657,46	4.587.560,47	854.497,93	1.421.405,08	2.311.657,46	4.587.560,47	854.497,93	1.421.405,08	2.311.657,46
(20 - 19)		623.254,04	2.147.792,57	3.454,12	2.774.500,73	623.254,04	2.147.792,57	3.454,12	2.774.500,73	623.254,04	2.147.792,57	3.454,12	2.774.500,73	623.254,04	2.147.792,57	3.454,12	2.774.500,73	623.254,04	2.147.792,57	3.454,12	2.774.500,73	623.254,04	2.147.792,57	3.454,12
Differenze																								
rispetto alle																								
(19 - 20)																								
Totale dei residui attivi																								
al termine dell'esercizio																								
(8 - 15)																								



Capitolo		1.1.1 - FUNZIONAMENTO										
		1.1 - CENTRO DI RESP. RESPONSABILE AFFARI GENERALI										
		1.1 - TITOLO 1 - USCITE CORRENTI										
		1.1.1 - FUNZIONAMENTO										
codice	1	1.1.1.2	1.1.1.2	1.1.1.2	1.1.1.2	1.1.1.2	1.1.1.2	1.1.1.2	1.1.1.2	1.1.1.2	1.1.1.2	1.1.1.2
N.	2	2041	2042	2043	2044	2045	2046	2051	2052	2053	2054	2055
Denominazione	3	AREA PRODUZIONE BENI E SERVIZI - ALTRE INDENBITA'	AREA SORVEGLIANZA E SANITA' PUBBLICA - ALTRE INDENBITA'	AREA AMMINISTRATIVA - ALTRE INDENBITA'	AREA TECNICO SCIENTIFICA - ALTRE INDENBITA'	AREA TECNICO SCIENTIFICA - ALTRE INDENBITA'	ALTRE INDENBITA' - ANNI PREGRESSI	AREA PRODUZIONE BENI E SERVIZI - ALTRO STRAORDINARIO	AREA SORVEGLIANZA E SANITA' PUBBLICA - ALTRO STRAORDINARIO	AREA AMMINISTRATIVA - ALTRO STRAORDINARIO	AREA TECNICO - COMPENSI PER LAVORO STRAORDINARIO	AREA TECNICO SCIENTIFICA - ALTRO STRAORDINARIO
iniziali	4											
In aumento (7 - 4)	5	0,00	0,00	50.000,00	0,00	0,00	0,00	0,00	0,00	0,00	0,00	0,00
In diminuzione (4 - 7)	6	0,00	0,00	0,00	0,00	0,00	0,00	0,00	0,00	0,00	0,00	0,00
Definitive (4 + 5 - 6)	7	0,00	0,00	50.000,00	0,00	0,00	0,00	0,00	0,00	0,00	0,00	0,00
Pagati	8	0,00	0,00	28.800,00	0,00	0,00	0,00	0,00	0,00	0,00	0,00	0,00
Rimaste da pagare (10 - 8)	9	0,00	0,00	21.200,00	0,00	0,00	0,00	0,00	0,00	0,00	0,00	0,00
Totale impegni (8 + 9)	10	0,00	0,00	50.000,00	0,00	0,00	0,00	0,00	0,00	0,00	0,00	0,00
In + (10 - 7)	11											
In - (7 - 10)	12											
Differenza previsioni	13											
Residuo attivo dell'esercizio	14	0,00	0,00	30.000,00	0,00	0,00	0,00	0,00	0,00	0,00	0,00	0,00
Pagati	15	0,00	0,00	28.600,00	0,00	0,00	0,00	0,00	0,00	0,00	0,00	0,00
Rimasti da pagare (15 - 14)	16	0,00	0,00	0,00	0,00	0,00	0,00	0,00	0,00	0,00	0,00	0,00
Totale (14 + 15)	17	0,00	0,00	28.600,00	0,00	0,00	0,00	0,00	0,00	0,00	0,00	0,00
In + (16 - 13)	18											
In - (13 - 16)	19											
Variazioni	20											
Previsioni	21	0,00	0,00	50.000,00	0,00	0,00	0,00	0,00	0,00	0,00	0,00	0,00
Pagamenti	22	0,00	0,00	57.400,00	0,00	0,00	0,00	0,00	0,00	0,00	0,00	0,00
In + (20 - 19)	23											
In - (19 - 20)	24											
Totale dei residui passivi al termine dell'esercizio (9 + 15)	25	0,00	0,00	21.200,00	0,00	0,00	0,00	0,00	0,00	0,00	0,00	0,00

PARCO NA

Codice		1.1.1.2	1.1.1.2	1.1.1.2	1.1.1.2	1.1.1.2	1.1.1.2	1.1.1.3	1.1.1.3	1.1.1.3	1.1.1.3	1.1.1.3
Capitolo	Denominazione	20311	20322	20333	20344	20355	4011	4012	4013	4014	4015	4021
		AREA PRODUZIONE BENI E SERVIZI INCENTIVATI AL PRODOTTORE AL TEMPO DETERMINATO	AREA ATTIVITÀ DI SERVIZI INCENTIVATI AL PRODOTTORE AL TEMPO DETERMINATO	AREA AMMINISTRATIVA - SERVIZI INCENTIVATI AL PRODOTTORE AL TEMPO DETERMINATO	AREA TECNICO SCIENTIFICO INCENTIVATI AL PRODOTTORE AL TEMPO DETERMINATO	AREA TECNICO SCIENTIFICO INCENTIVATI AL PRODOTTORE AL TEMPO DETERMINATO	AREA TECNICO SCIENTIFICO INCENTIVATI AL PRODOTTORE AL TEMPO DETERMINATO	AREA PRODUZIONE BENI E SERVIZI INCENTIVATI AL PRODOTTORE AL TEMPO DETERMINATO	AREA TECNICA - ACQUISTO DI LIBRI, RIVISTE, GIORNALI ED ALTRE PUBBLICAZIONI	AREA TECNICA - ACQUISTO DI LIBRI, RIVISTE, GIORNALI ED ALTRE PUBBLICAZIONI	AREA TECNICA - ACQUISTO DI LIBRI, RIVISTE, GIORNALI ED ALTRE PUBBLICAZIONI	AREA TECNICA - ACQUISTO DI LIBRI, RIVISTE, GIORNALI ED ALTRE PUBBLICAZIONI
	In aumento (7 - 4)	0,00	0,00	0,00	0,00	0,00	375,00	375,00	4.100,00	415,00	1.200,00	6.000,00
	In diminuzione (6 - 7)	0,00	0,00	0,00	0,00	0,00	0,00	0,00	0,00	0,00	0,00	2.000,00
	Variazioni (4 + 5 - 6)	0,00	0,00	0,00	0,00	0,00	375,00	375,00	4.100,00	415,00	1.200,00	8.000,00
	Pagati (4 + 5 - 6)	0,00	0,00	0,00	0,00	0,00	30,00	120,00	2.835,36	311,00	587,00	5.824,46
	Rimaste da pagare (10 - 8)	0,00	0,00	0,00	0,00	0,00	345,00	0,00	1.264,62	0,00	321,28	600,00
	Totale impegni (8 + 9)	0,00	0,00	0,00	0,00	0,00	375,00	120,00	4.100,00	311,00	908,28	6.424,46
	Rimaste da pagare (10 - 10)											
	Differenza rispetto alle previsioni (10 - 7)											
	Rimaste da pagare (7 - 10)											
	Risultato esercizio	0,00	0,00	0,00	0,00	0,00	327,00	0,00	1.219,32	0,00	44,98	0,00
	Pagati	0,00	0,00	0,00	0,00	0,00	327,00	0,00	1.219,32	0,00	44,93	0,00
	Rimaste da pagare (16 - 14)	0,00	0,00	0,00	0,00	0,00	0,00	0,00	0,00	0,00	0,00	0,00
	Totale (14 + 15)	0,00	0,00	0,00	0,00	0,00	327,00	0,00	1.219,32	0,00	44,93	0,00
	in + (16 - 13)											
	in - (13 - 16)											
	Previsioni	0,00	0,00	0,00	0,00	0,00	375,00	375,00	5.300,00	415,00	1.200,00	8.086,29
	Pagamenti	0,00	0,00	0,00	0,00	0,00	357,00	120,00	4.084,70	311,00	631,98	5.824,46
	in + (20 - 18)											
	in - (18 - 20)											
	Differenze rispetto alle previsioni (18 - 20)											
	Totale dei residui passivi al termine dell'esercizio (8 + 15)	0,00	0,00	0,00	0,00	0,00	345,00	0,00	1.264,62	0,00	321,28	2.231,83

1.1 - FUNZIONAMENTO

1.1 - TITOLO 1 - USCITE CORRENTI

1 - CENTRO DI RESP. "RESPONSABILE AFFARI GENERALI"

P. PARCO 9/2000
21/12/00

Capitolo		1.1 - TITOLO 1 - USCITE CORRENTI										1.1.1 - FUNZIONAMENTO													
Denominazione		1. CENTRO DI RESP. "RESPONSABILE AFFARI GENERALI"										1.1.1 - FUNZIONAMENTO													
codice	N.	Gestione di competenza										Gestione dei residui passivi													
1	2	3	4	5	6	7	8	9	10	11	12	13	14	15	16	17	18	19	20	21	22	23			
		inibiti	in aumento (7 - 4)	in diminuzione (6 - 7)	Differenza (4 + 5 - 6)	Pagate	Rimasti da pagare (10 - 8)	Totale impegni (8 + 9)	in + (10 - 7)	in - (7 - 10)	Differenza rispetto alle previsioni	Residui all'inizio dell'esercizio	Pagati	Residui da pagare (16 - 14)	Totale (14 + 15)	in + (16 - 15)	in - (15 - 16)	Previdoni	Pagamenti	in + (20 - 19)	in - (19 - 20)	Differenza rispetto alle previsioni	Totale dei residui passivi al termine dell'esercizio (8 + 15)		
1.1.1.3	4022	AREA SORVEGLIANZA E SANITA' FAM. - USCITE DI MATERIALI DI CONSUMO E RICOLOGIO DI MATERIALE TECNICO	5.000,00	11.000,00	0,00	15.000,00	6.363,31	0,00	6.363,31	0,00	6.363,31	13.717,12	709,20	0,00	709,20	0,00	709,20	13.007,92	13.007,92	0,00	0,00	0,00	0,00	0,00	0,00
1.1.1.3	4023	AREA AMMINISTRATIVA - ACQUISTO DI MATERIALI DI CONSUMO E RICOLOGIO DI MATERIALE TECNICO	2.000,00	4.000,00	0,00	6.000,00	6.790,00	0,00	6.790,00	0,00	6.790,00	4.808,30	709,20	0,00	709,20	0,00	709,20	13.007,92	13.007,92	0,00	0,00	0,00	0,00	0,00	0,00
1.1.1.3	4024	AREA TECNICO URBANISTICA - ACQUISTO DI MATERIALI DI CONSUMO E RICOLOGIO DI MATERIALE TECNICO	8.000,00	2.000,00	0,00	6.000,00	4.808,30	0,00	4.808,30	0,00	4.808,30	1.210,00	1.210,00	0,00	1.210,00	0,00	1.210,00	1.210,00	1.210,00	0,00	0,00	0,00	0,00	0,00	0,00
1.1.1.3	4025	AREA TECNICO SCIENTIFICA - ACQUISTO DI MATERIALI DI CONSUMO E RICOLOGIO DI MATERIALE TECNICO	4.000,00	2.000,00	0,00	2.000,00	1.991,70	0,00	1.991,70	0,00	1.991,70	38,90	38,90	0,00	38,90	0,00	38,90	38,90	38,90	0,00	0,00	0,00	0,00	0,00	0,00
1.1.1.3	4031	AREA PRODUZIONE BRUTE SERVIZI - USCITE DI RAPPRESENTANZA	0,00	0,00	0,00	0,00	0,00	0,00	0,00	0,00	0,00	0,00	0,00	0,00	0,00	0,00	0,00	0,00	0,00	0,00	0,00	0,00	0,00	0,00	
1.1.1.3	4032	AREA SORVEGLIANZA E SANITA' FAM. - USCITE DI RAPPRESENTANZA	0,00	0,00	0,00	0,00	0,00	0,00	0,00	0,00	0,00	0,00	0,00	0,00	0,00	0,00	0,00	0,00	0,00	0,00	0,00	0,00	0,00	0,00	
1.1.1.3	4033	AREA AMMINISTRATIVA - USCITE DI RAPPRESENTANZA	1.250,00	0,00	0,00	1.250,00	1.211,10	0,00	1.211,10	0,00	1.211,10	0,00	0,00	0,00	0,00	0,00	0,00	0,00	0,00	0,00	0,00	0,00	0,00	0,00	
1.1.1.3	4034	AREA TECNICO URBANISTICA - USCITE DI RAPPRESENTANZA	0,00	0,00	0,00	0,00	0,00	0,00	0,00	0,00	0,00	0,00	0,00	0,00	0,00	0,00	0,00	0,00	0,00	0,00	0,00	0,00	0,00	0,00	
1.1.1.3	4035	AREA TECNICO SCIENTIFICA - USCITE DI RAPPRESENTANZA	0,00	0,00	0,00	0,00	0,00	0,00	0,00	0,00	0,00	0,00	0,00	0,00	0,00	0,00	0,00	0,00	0,00	0,00	0,00	0,00	0,00	0,00	
1.1.1.3	4041	AREA PRODUZIONE BRUTE SERVIZI - USCITE DI RAPPRESENTANZA	0,00	0,00	0,00	0,00	0,00	0,00	0,00	0,00	0,00	0,00	0,00	0,00	0,00	0,00	0,00	0,00	0,00	0,00	0,00	0,00	0,00	0,00	
1.1.1.3	4042	AREA SORVEGLIANZA E SANITA' FAM. - USCITE DI RAPPRESENTANZA	0,00	0,00	0,00	0,00	0,00	0,00	0,00	0,00	0,00	0,00	0,00	0,00	0,00	0,00	0,00	0,00	0,00	0,00	0,00	0,00	0,00	0,00	
Totale		1.887,61	516,10	8.697,31	1.887,61	13.507,92	15.459,27	1.008,80	121,20	4.221,61	1.887,61	1.887,61	2.394,00	4.342,81	636,69	4.342,81	636,69	1.210,00	1.210,00	1.210,00	1.210,00	1.210,00	1.210,00	1.210,00	



Capitolo		1.1 - FUNZIONAMENTO											
		1.1 - CENTRODI RESP. "RESPONSABILE AFFARI GENERALI"											
		1.1.1 - TIPOLO 1 - USCITE CORRENTI											
		1.1.1.1 - FUNZIONAMENTO											
codice	Denominazione	1.1.1.3	1.1.1.3	1.1.1.3	1.1.1.3	1.1.1.3	1.1.1.3	1.1.1.3	1.1.1.3	1.1.1.3	1.1.1.3		
N.		4043	4044	4045	4051	4052	4053	4054	4055	4081	4082	4083	
1		AREA AMMINISTRATIVA - USCITE PER IL SERVIZIO PUBBLICITA' - USCITE PER PUBBLICITA' ECC.	AREA TECNICO URBANISTICO - USCITE PER ACCERTAMENTI SANITARI ECC.	AREA TECNICO URBANISTICO - USCITE PER ACCERTAMENTI SANITARI ECC.	AREA TECNICO SCIENTIFICA - USCITE PER IL SERVIZIO PUBBLICITA' - USCITE PER PUBBLICITA' ECC.	AREA PRODUZIONE BENI E SERVIZI - USCITE PER ACCERTAMENTI SANITARI	AREA SOVVEGNIANZA E SANITA' Pubblica - USCITE PER ACCERTAMENTI SANITARI	AREA AMMINISTRATIVA - USCITE PER ACCERTAMENTI SANITARI	AREA TECNICO URBANISTICO - USCITE PER ACCERTAMENTI SANITARI	AREA TECNICO SCIENTIFICA - USCITE PER ACCERTAMENTI SANITARI	AREA PRODUZIONE BENI E SERVIZI - USCITE PER PUBBLICITA'	AREA SOVVEGNIANZA E SANITA' Pubblica - USCITE PER PUBBLICITA'	AREA AMMINISTRATIVA - USCITE PER PUBBLICITA'
2		0,00	0,00	0,00	0,00	0,00	0,00	0,00	0,00	0,00	0,00	0,00	0,00
3		0,00	0,00	0,00	0,00	0,00	0,00	0,00	0,00	0,00	0,00	0,00	0,00
4		0,00	0,00	0,00	0,00	0,00	0,00	0,00	0,00	0,00	0,00	0,00	0,00
5		0,00	0,00	0,00	0,00	0,00	0,00	0,00	0,00	0,00	0,00	0,00	0,00
6		0,00	0,00	0,00	0,00	0,00	0,00	0,00	0,00	0,00	0,00	0,00	0,00
7		0,00	0,00	0,00	0,00	0,00	0,00	0,00	0,00	0,00	0,00	0,00	0,00
8		0,00	0,00	0,00	0,00	0,00	0,00	0,00	0,00	0,00	0,00	0,00	0,00
9		0,00	0,00	0,00	0,00	0,00	0,00	0,00	0,00	0,00	0,00	0,00	0,00
10		0,00	0,00	0,00	0,00	0,00	0,00	0,00	0,00	0,00	0,00	0,00	0,00
11													
12													
13		0,00	0,00	0,00	0,00	0,00	0,00	0,00	0,00	0,00	0,00	0,00	0,00
14		0,00	0,00	0,00	0,00	0,00	0,00	0,00	0,00	0,00	0,00	0,00	0,00
15		0,00	0,00	0,00	0,00	0,00	0,00	0,00	0,00	0,00	0,00	0,00	0,00
16		0,00	0,00	0,00	0,00	0,00	0,00	0,00	0,00	0,00	0,00	0,00	0,00
17													
18													
19		0,00	0,00	0,00	0,00	0,00	0,00	0,00	0,00	0,00	0,00	0,00	0,00
20		0,00	0,00	0,00	0,00	0,00	0,00	0,00	0,00	0,00	0,00	0,00	0,00
21													
22													
23		0,00	0,00	0,00	0,00	0,00	0,00	0,00	0,00	0,00	0,00	0,00	0,00



 000. PARCO NAZARIO

1 - CENTRI DI RESP. RESPONSABILI AFFARI GENERALI			1.1 - TITOLO 1 - USCITE CORRENTI										1.1.1 - FUNZIONAMENTO										
1			1.1.1.3										1.1.1.3										
codice	N.	Denominazione	4065	4071	4072	4073	4074	4075	4081	4082	4083	4084											
			AREA TECNICO SCIENTIFICA - USCITE PER PUBBLICITA'	AREA PRODUZIONE BENI E SERVIZI - USCITE PER SERVIZI INFORMATICI	AREA SORVEGLIANZA E SANITA' PUBBLICA - USCITE PER SERVIZI INFORMATICI	AREA AMMINISTRATIVA - USCITE PER SERVIZI INFORMATICI	AREA TECNICO - USCITE PER SERVIZI INFORMATICI	AREA TECNICO SCIENTIFICA - USCITE PER SERVIZI INFORMATICI	AREA PRODUZIONE BENI E SERVIZI - USCITE PER SERVIZI INFORMATICI	AREA SORVEGLIANZA E SANITA' PUBBLICA - USCITE PER SERVIZI INFORMATICI	AREA AMMINISTRATIVA - USCITE PER SERVIZI INFORMATICI	AREA TECNICO - USCITE PER SERVIZI INFORMATICI	AREA TECNICO URBANISTICO - USCITE PER SERVIZI INFORMATICI										
			0,00	3.000,00	3.000,00	30.000,00	5.000,00	5.000,00	5.000,00	0,00	0,00	0,00	0,00										
			0,00	0,00	0,00	4.000,00	2.000,00	0,00	0,00	0,00	0,00	0,00	0,00										
			0,00	0,00	0,00	0,00	0,00	0,00	0,00	0,00	0,00	0,00	0,00										
			0,00	3.000,00	3.000,00	34.000,00	7.000,00	5.000,00	5.000,00	0,00	0,00	0,00	0,00										
			0,00	2.001,90	3.000,00	28.208,33	3.461,90	3.173,46	0,00	0,00	0,00	0,00	0,00										
			0,00	0,00	0,00	4.550,00	2.280,00	1.508,44	0,00	0,00	0,00	0,00	0,00										
			0,00	2.001,90	3.000,00	32.739,33	5.741,90	4.681,90	0,00	0,00	0,00	0,00	0,00										
				998,10		1.250,67	1.258,10	318,10															
			0,00	0,00	0,00	2.857,18	0,00	3.398,00	0,00	0,00	0,00	0,00	0,00										
			0,00	0,00	0,00	1.632,00	0,00	498,00	0,00	0,00	0,00	0,00	0,00										
			0,00	0,00	0,00	0,00	0,00	0,00	0,00	0,00	0,00	0,00	0,00										
			0,00	0,00	0,00	1.632,00	0,00	498,00	0,00	0,00	0,00	0,00	0,00										
						1.225,18		2.900,00															
			0,00	3.200,00	3.000,00	35.531,93	7.000,00	8.060,00	0,00	0,00	0,00	0,00	0,00										
			0,00	2.001,90	3.000,00	29.841,33	3.461,90	3.671,46	0,00	0,00	0,00	0,00	0,00										
				1.188,10		6.650,65	3.538,10	4.388,54															
			0,00	0,00	0,00	4.530,00	2.280,00	1.508,44	0,00	0,00	0,00	0,00	0,00										

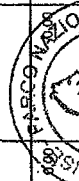
0,00 PATCO NZIO

codice		1.1.1.3										1.1.1.3		1.1.1.3		1.1.1.3		1.1.1.3			
N.		4111	4112	4113	4114	4115	4121	4122	4123	4124	4125	4131									
Denominazione		AREA PRODUZIONE BERE E SERVIZI PER I CLIENTI RIPARAZIONE E MANTENIMENTO DI LOCALI E RELAZIONI IMPRINTI	AREA SORVEGLIANZA E CONTROLLI MANTENIMENTO E RIPARAZIONE E MANTENIMENTO DI LOCALI E RELAZIONI IMPRINTI	AREA AMMINISTRATIVA - MANTENIMENTO E MANTENIMENTO DI LOCALI E RELAZIONI IMPRINTI	AREA TECNICO SCIENTIFICA MANTENIMENTO E RIPARAZIONE E MANTENIMENTO DI LOCALI E RELAZIONI IMPRINTI	AREA TECNICO SCIENTIFICA MANTENIMENTO E RIPARAZIONE E MANTENIMENTO DI LOCALI E RELAZIONI IMPRINTI	AREA PRODUZIONE BERE E SERVIZI PER I CLIENTI RIPARAZIONE E MANTENIMENTO DI LOCALI E RELAZIONI IMPRINTI	AREA SORVEGLIANZA E CONTROLLI MANTENIMENTO E RIPARAZIONE E MANTENIMENTO DI LOCALI E RELAZIONI IMPRINTI	AREA AMMINISTRATIVA - MANTENIMENTO E MANTENIMENTO DI LOCALI E RELAZIONI IMPRINTI	AREA TECNICO SCIENTIFICA MANTENIMENTO E RIPARAZIONE E MANTENIMENTO DI LOCALI E RELAZIONI IMPRINTI	AREA TECNICO SCIENTIFICA MANTENIMENTO E RIPARAZIONE E MANTENIMENTO DI LOCALI E RELAZIONI IMPRINTI	AREA TECNICO SCIENTIFICA MANTENIMENTO E RIPARAZIONE E MANTENIMENTO DI LOCALI E RELAZIONI IMPRINTI	AREA PRODUZIONE BERE E SERVIZI PER I CLIENTI RIPARAZIONE E MANTENIMENTO DI LOCALI E RELAZIONI IMPRINTI								
Capitolo		20.000,00	2.000,00	5.000,00	20.000,00	2.000,00	30.000,00	20.000,00	32.000,00	0,00	0,00	0,00									
Previsioni		10.000,00	0,00	0,00	5.000,00	0,00	0,00	0,00	7.000,00	0,00	0,00	0,00									
Variazioni		0,00	0,00	0,00	0,00	0,00	0,00	0,00	0,00	0,00	0,00	0,00									
Definitive (4 + 5 - 6)		30.000,00	2.000,00	5.000,00	20.000,00	2.000,00	30.000,00	20.000,00	39.000,00	0,00	0,00	0,00									
Pagate (4 + 5 - 6)		23.937,27	1.991,55	3.824,10	19.598,63	1.498,50	29.711,00	14.940,38	34.361,61	0,00	0,00	0,00									
Rimaste da pagare (10 - 8)		2.680,00	0,00	840,00	4.198,50	0,00	0,00	4.950,61	4.638,39	0,00	0,00	0,00									
Somme impegnate (8 + 9)		26.617,27	1.991,55	4.664,10	23.795,13	1.498,50	29.711,00	19.590,99	39.000,00	0,00	0,00	0,00									
Differenze previsioni (10 - 7)																					
Rimaste da pagare (10 - 7)		3.182,73	8,45	335,90	1.284,87	501,50	289,00	109,01	0,00	0,00	0,00	0,00									
Rimaste da pagare (10 - 7)		1.940,00	0,00	0,00	2.760,00	0,00	0,00	0,00	0,00	0,00	0,00	0,00									
Pagati (10 - 14)		1.840,00	0,00	0,00	2.760,00	0,00	0,00	0,00	0,00	0,00	0,00	0,00									
Rimaste da pagare (16 - 14)		0,00	0,00	0,00	0,00	0,00	0,00	0,00	0,00	0,00	0,00	0,00									
Totale (14 + 15)		1.940,00	0,00	0,00	2.760,00	0,00	0,00	0,00	0,00	0,00	0,00	0,00									
Variazioni (16 - 13)																					
Variazioni (13 - 16)																					
Previsioni		32.378,19	2.000,00	7.255,00	28.680,00	2.000,00	30.271,00	20.000,00	39.620,79	0,00	0,00	0,00									
Pagamenti		25.877,27	1.991,55	3.824,10	22.366,63	1.498,50	29.711,00	14.940,38	34.361,61	0,00	0,00	0,00									
Rimaste da pagare (20 - 19)		6.500,92	8,45	3.431,90	6.303,37	501,50	560,00	5.059,62	5.459,18	0,00	0,00	0,00									
Rimaste da pagare (19 - 20)		2.680,00	0,00	840,00	4.198,50	0,00	0,00	4.950,61	4.638,39	0,00	0,00	0,00									
Totale dei residui passivi al termine dell'esercizio (0 + 16)																					

1.1 - FUNZIONAMENTO

1.1 - TITOLO 1 - USUFRUTTO

1 - CENTRO DI RESPONSABILITÀ AFFARI GENERALI



codice	1.1.1.3	1.1.1.3	1.1.1.3	1.1.1.3	1.1.1.3	1.1.1.3	1.1.1.3	1.1.1.3	1.1.1.3	1.1.1.3	1.1.1.3
N.	4132	4133	4134	4135	4141	4142	4143	4144	4145	4151	4152
Denominazione	AREA INVESTIGAZIONE PER STUDI, INDAGINE E RILEVAZIONI	AREA AMMINISTRATIVA - AREA PER PROGETTI, INDAGINE E RILEVAZIONI	AREA TECNICO - USCITE PER STUDI, INDAGINE E RILEVAZIONI	AREA TECNICO SCIENTIFICA - INDAGINE E RILEVAZIONI	AREA PRODUZIONE PER L'ORGANIZZAZIONE E LA PARTECIPAZIONE A CONFERENZE, MOSTRE ED ALTRE MANIFESTAZIONI	AREA AMMINISTRATIVA - USCITE PER L'ORGANIZZAZIONE E LA PARTECIPAZIONE A CONFERENZE, MOSTRE ED ALTRE MANIFESTAZIONI	AREA AMMINISTRATIVA - USCITE PER L'ORGANIZZAZIONE E LA PARTECIPAZIONE A CONFERENZE, MOSTRE ED ALTRE MANIFESTAZIONI	AREA TECNICO SCIENTIFICA - USCITE PER L'ORGANIZZAZIONE E LA PARTECIPAZIONE A CONFERENZE, MOSTRE ED ALTRE MANIFESTAZIONI	AREA TECNICO SCIENTIFICA - USCITE PER L'ORGANIZZAZIONE E LA PARTECIPAZIONE A CONFERENZE, MOSTRE ED ALTRE MANIFESTAZIONI	AREA TECNICO SCIENTIFICA - USCITE PER L'ORGANIZZAZIONE E LA PARTECIPAZIONE A CONFERENZE, MOSTRE ED ALTRE MANIFESTAZIONI	AREA TECNICO SCIENTIFICA - USCITE PER L'ORGANIZZAZIONE E LA PARTECIPAZIONE A CONFERENZE, MOSTRE ED ALTRE MANIFESTAZIONI
1	5.000,00	0,00	0,00	25.000,00	11.472,00	0,00	0,00	0,00	0,00	0,00	0,00
2	0,00	0,00	0,00	0,00	0,00	0,00	0,00	0,00	0,00	0,00	0,00
3	0,00	0,00	0,00	0,00	1.414,00	0,00	0,00	0,00	0,00	0,00	0,00
4	5.000,00	0,00	0,00	25.000,00	10.058,00	0,00	0,00	0,00	0,00	0,00	0,00
5	4.920,40	0,00	0,00	12.692,68	9.922,82	0,00	0,00	0,00	0,00	0,00	0,00
6	0,00	0,00	0,00	11.959,82	0,00	0,00	0,00	0,00	0,00	0,00	0,00
7	4.920,40	0,00	0,00	24.662,50	9.922,82	0,00	0,00	0,00	0,00	0,00	0,00
8	0,00	0,00	0,00	0,00	0,00	0,00	0,00	0,00	0,00	0,00	0,00
9	0,00	0,00	0,00	0,00	0,00	0,00	0,00	0,00	0,00	0,00	0,00
10	79,60	0,00	0,00	337,50	135,36	0,00	0,00	0,00	0,00	0,00	0,00
11	0,00	0,00	0,00	3.588,38	1.271,00	0,00	0,00	0,00	0,00	0,00	0,00
12	0,00	0,00	0,00	3.503,04	0,00	0,00	0,00	0,00	0,00	0,00	0,00
13	0,00	0,00	0,00	85,34	0,00	0,00	0,00	0,00	0,00	0,00	0,00
14	0,00	0,00	0,00	3.588,38	0,00	0,00	0,00	0,00	0,00	0,00	0,00
15	0,00	0,00	0,00	0,00	0,00	0,00	0,00	0,00	0,00	0,00	0,00
16	0,00	0,00	0,00	0,00	0,00	0,00	0,00	0,00	0,00	0,00	0,00
17	0,00	0,00	0,00	0,00	0,00	0,00	0,00	0,00	0,00	0,00	0,00
18	0,00	0,00	0,00	0,00	0,00	0,00	0,00	0,00	0,00	0,00	0,00
19	5.000,00	0,00	0,00	51.595,70	11.805,22	0,00	0,00	0,00	0,00	0,00	0,00
20	4.920,40	0,00	0,00	16.195,72	9.922,82	0,00	0,00	0,00	0,00	0,00	0,00
21	0,00	0,00	0,00	0,00	0,00	0,00	0,00	0,00	0,00	0,00	0,00
22	79,60	0,00	0,00	35.339,98	1.882,60	0,00	0,00	0,00	0,00	0,00	0,00
23	0,00	0,00	0,00	12.055,18	0,00	0,00	0,00	0,00	0,00	0,00	0,00

1.1 - FUNZIONAMENTO

1.1 - TIPOLO 1 - USCITE CORRENTI

1 - CENTRO DI RESP. "RESPONSABILE AFFARI GENERALI"



Codice		1.1.1.3	1.1.1.3	1.1.1.3	1.1.1.3	1.1.1.3	1.1.1.3	1.1.1.3	1.1.1.3	1.1.1.3	1.1.1.3	1.1.1.3	
N.		4153	4154	4155	4161	4162	4165	4164	4165	4166	4171	4172	
Denominazione		AREA AMMINISTRATIVA - USCITE PER CONCORSI	AREA TECNICO URBANISTICA - USCITE PER CONCORSI	AREA TECNICO URBANISTICA - USCITE PER CONCORSI	AREA AMMINISTRATIVA - SERVIZI - MANUTENZIONE ED ESERCIZIO DI MEZZI DI TRASPORTO	AREA SOVVEGLIANZA E SANITA' PALMA - HOLGERSO ED ESERCIZIO DI MEZZI DI TRASPORTO	AREA AMMINISTRATIVA - MANUTENZIONE ED ESERCIZIO DI MEZZI DI TRASPORTO	AREA TECNICO URBANISTICA - MANUTENZIONE ED ESERCIZIO DI MEZZI DI TRASPORTO	AREA AMMINISTRATIVA - MANUTENZIONE ED ESERCIZIO DI MEZZI DI TRASPORTO	AREA TECNICO SCIENTIFICA - MANUTENZIONE ED ESERCIZIO DI MEZZI DI TRASPORTO	AREA PRODUZIONE BENI E SERVIZI - CARICHI DI ACQUA	AREA SOVVEGLIANZA E SANITA' PALMA - CARICHI DI ACQUA	AREA AMMINISTRATIVA - CARICHI DI ACQUA
Capitolo		30.000,00	0,00	0,00	2.355,00	45.000,00	14.850,00	2.386,00	14.850,00	3.597,00	0,00	0,00	0,00
Iniziali		0,00	0,00	0,00	0,00	10.000,00	0,00	0,00	0,00	0,00	0,00	0,00	0,00
In aumento (7 - 6)		0,00	0,00	0,00	0,00	0,00	0,00	0,00	0,00	0,00	0,00	0,00	0,00
In diminuzione (4 - 7)		0,00	0,00	0,00	0,00	0,00	0,00	0,00	0,00	0,00	0,00	0,00	0,00
Definitive (4 + 5 - 6)		30.000,00	0,00	0,00	2.355,00	45.000,00	14.850,00	2.386,00	14.850,00	3.597,00	0,00	0,00	0,00
Pagate		27.615,72	0,00	0,00	1.063,70	45.465,90	12.840,97	680,40	12.840,97	2.405,35	0,00	0,00	0,00
Rimasti da pagare (10 - 8)		0,00	0,00	0,00	0,00	4.998,98	0,00	0,00	0,00	37,88	0,00	0,00	0,00
Totale impegni (6 + 9)		27.615,72	0,00	0,00	1.063,70	50.435,86	12.840,97	680,40	12.840,97	2.444,23	0,00	0,00	0,00
Somme impegnate		2.364,28	0,00	0,00	1.302,30	4.564,14	2.019,03	1.705,60	2.019,03	1.152,77	0,00	0,00	0,00
Differenze rispetto alle previsioni (10 - 7)		0,00	0,00	0,00	0,00	3.185,76	0,00	0,00	0,00	520,00	0,00	0,00	0,00
Residui all'inizio dell'esercizio		0,00	0,00	0,00	0,00	3.111,96	0,00	0,00	0,00	520,00	0,00	0,00	0,00
Pagati		0,00	0,00	0,00	0,00	3.111,96	0,00	0,00	0,00	520,00	0,00	0,00	0,00
Rimasti da pagare (18 - 14)		0,00	0,00	0,00	0,00	3.111,96	0,00	0,00	0,00	520,00	0,00	0,00	0,00
Totali (14 + 15)		0,00	0,00	0,00	0,00	73,80	0,00	0,00	0,00	0,00	0,00	0,00	0,00
Variazioni		0,00	0,00	0,00	0,00	60.657,52	14.850,00	2.386,00	14.850,00	4.001,86	0,00	0,00	0,00
Previdenti		0,00	0,00	0,00	2.355,00	60.657,52	14.850,00	2.386,00	14.850,00	4.001,86	0,00	0,00	0,00
Pagamenti		27.615,72	0,00	0,00	1.063,70	48.577,86	12.840,97	680,40	12.840,97	2.926,35	0,00	0,00	0,00
Differenze rispetto alle previsioni (19 - 20)		27.615,72	0,00	0,00	0,00	0,00	0,00	0,00	0,00	0,00	0,00	0,00	0,00
Totali dei residui passivi al tempo esercizio (19 + 15)		0,00	0,00	0,00	1.302,30	12.079,68	2.019,03	1.705,60	2.019,03	1.075,51	0,00	0,00	0,00
Differenze rispetto alle previsioni (19 + 15)		0,00	0,00	0,00	0,00	4.889,96	0,00	0,00	0,00	37,86	0,00	0,00	0,00



1.1.1 - FUNZIONAMENTO

1.1 - TITOLO 1 - USCITE CORRENTI

1 - CENTRO DI RESP. "RESPONSABILE AFFARI GENERALI"

1.1.2.1		1.1.2.2		1.1.2.2		1.1.2.2		1.1.2.2		1.1.2.2		1.1.2.2		1.1.2.3		1.1.2.3		1.1.2.4		
5050		6010		6030		6040		6050		6060		6070		7010		7020		8011		
ALTRE PRESTAZIONI		ALLO STATO		A COMUNI E PROVINCE		AD ALTRI ENTI DEL SETTORE PUBBLICO		ALTRI TRASFERIMENTI PASSIVI		ADEMPIMENTI ART. 5, D.L. 17 OTTOBRE 2001 N° 311		RESTITUZIONE ECONOMIE DERIVANTI DALLA CESSAZIONE DELLA POLITICA ART. 1 COMMA 2° DEL 266 DEL 1972/2005		WITNESS PASSIVI		URTI E COMMISSIONI BANCARIE		AREA PRODUZIONE BENI SERVIZI - IMPORTE, TASSE E RISCOTTI IVA		
codice	N.	Denominazione	1	2	3	4	5	6	7	8	9	10	11	12	13	14	15	16	17	18
			56.000,00	0,00	347.000,00	5.000,00	0,00	0,00	0,00	0,00	0,00	0,00	0,00	7.630,00	5.000,00	1.500,00	30.000,00			
			0,00	0,00	7.500,00	0,00	0,00	0,00	0,00	0,00	0,00	0,00	0,00	0,00	0,00	0,00	10.000,00			
			0,00	0,00	0,00	0,00	0,00	0,00	0,00	0,00	0,00	0,00	0,00	0,00	0,00	0,00	0,00			
			56.000,00	0,00	354.500,00	5.000,00	0,00	0,00	0,00	0,00	0,00	0,00	0,00	7.630,00	5.000,00	1.500,00	40.000,00			
			45.482,05	0,00	346.530,60	4.555,60	0,00	0,00	0,00	0,00	0,00	0,00	0,00	7.463,69	0,00	65,42	35.021,53			
			10.517,95	0,00	0,00	0,00	0,00	0,00	0,00	0,00	0,00	0,00	0,00	0,00	0,00	470,66	4.978,47			
			56.000,00	0,00	346.530,60	4.555,60	0,00	0,00	0,00	0,00	0,00	0,00	0,00	7.463,69	0,00	596,28	40.000,00			
			17.059,11	0,00	71.123,11	0,00	0,00	0,00	0,00	0,00	0,00	0,00	0,00	0,00	0,00	454,25	14,00			
			15.862,30	0,00	0,00	0,00	0,00	0,00	0,00	0,00	0,00	0,00	0,00	0,00	0,00	3,25	14,00			
			0,00	0,00	71.123,11	0,00	0,00	0,00	0,00	0,00	0,00	0,00	0,00	0,00	0,00	451,00	0,00			
			15.862,30	0,00	71.123,11	0,00	0,00	0,00	0,00	0,00	0,00	0,00	0,00	0,00	0,00	454,25	14,00			
			1.195,81																	
			96.382,00	0,00	427.577,00	5.000,00	0,00	0,00	0,00	0,00	0,00	0,00	0,00	7.630,00	5.000,00	1.500,00	40.000,00			
			61.344,35	0,00	346.530,60	4.555,60	0,00	0,00	0,00	0,00	0,00	0,00	0,00	7.463,69	0,00	66,67	35.036,53			
			37.037,65		61.046,40	434,20								166,31		1.451,33	4.964,47			
			10.517,95	0,00	71.123,11	0,00	0,00	0,00	0,00	0,00	0,00	0,00	0,00	0,00	0,00	0,00	0,00			

PARCO M.A.

Codice		1.1.2.4	1.1.2.4	1.1.2.4	1.1.2.4	1.1.2.5	1.1.2.6	1.1.2.6	1.1.2.6	1.1.2.6	1.1.2.6	
N.		8012	8013	8014	8015	8010	10011	10012	10013	10014	10015	
Denominazione		AREA SORVEGLIANZA E SAMITA' PAUNA - USCITE, IMPOSTE, TASSE E TRIBUTI VARI	AREA AMMINISTRATIVA - IMPOSTE, TASSE E TRIBUTI VARI	AREA TECNICO URBANISTICA - IMPOSTE, TASSE E TRIBUTI VARI	AREA TECNICO SCIENTIFICA - IMPOSTE, TASSE E TRIBUTI VARI	RESTITUZIONE E RIMBORSI DIVERSI	AREA PRODUZIONE BERRI E SERVIZI - USCITE PER LIT. SAMITA' PAUNA - IMPOSTE, TASSE E TRIBUTI VARI ED ACCESSORI	AREA SORVEGLIANZA E SAMITA' PAUNA - USCITE PER LIT. SAMITA' PAUNA - IMPOSTE, TASSE E TRIBUTI VARI ED ACCESSORI	AREA AMMINISTRATIVA - USCITE PER LIT. SAMITA' PAUNA - IMPOSTE, TASSE E TRIBUTI VARI ED ACCESSORI	AREA TECNICO SCIENTIFICA URBANISTICA - USCITE PER LIT. SAMITA' PAUNA - IMPOSTE, TASSE E TRIBUTI VARI ED ACCESSORI	AREA TECNICO SCIENTIFICA - USCITE PER LIT. SAMITA' PAUNA - IMPOSTE, TASSE E TRIBUTI VARI ED ACCESSORI	
		7.000,00	28.000,00	2.000,00	0,00	0,00	0,00	5.000,00	16.531,47	5.000,00	0,00	0,00
		0,00	0,00	0,00	0,00	0,00	0,00	0,00	96.000,00	0,00	0,00	0,00
		0,00	0,00	0,00	0,00	0,00	0,00	0,00	0,00	0,00	0,00	0,00
		7.000,00	28.000,00	2.000,00	0,00	0,00	0,00	5.000,00	112.531,47	5.000,00	0,00	0,00
		5.976,52	22.751,42	302,00	0,00	0,00	0,00	4.846,68	88.531,47	4.949,88	0,00	0,00
		0,00	5.246,58	0,00	0,00	0,00	0,00	0,00	24.000,00	0,00	0,00	0,00
		5.976,52	28.000,00	302,00	0,00	0,00	0,00	4.846,68	112.531,47	4.949,88	0,00	0,00
		1.023,46		1.688,00				153,32		50,12		
		0,00	3.922,23	0,00	0,00	0,00	0,00	0,00	9.947,28	15.586,36	0,00	503,06
		0,00	3.922,23	0,00	0,00	0,00	0,00	0,00	0,00	0,00	0,00	503,06
		0,00	0,00	0,00	0,00	0,00	0,00	0,00	9.947,28	15.586,36	0,00	0,00
		0,00	3.922,23	0,00	0,00	0,00	0,00	0,00	9.947,28	15.586,36	0,00	503,06
		9.000,00	28.000,00	2.000,00	0,00	0,00	0,00	15.000,00	131.000,00	20.586,00	0,00	0,00
		5.976,52	26.673,65	302,00	0,00	0,00	0,00	4.846,68	88.531,47	4.949,88	0,00	503,06
		3.023,48	1.325,35	1.688,00				10.153,32	42.868,53	15.636,12		503,06
		0,00	5.246,58	0,00	0,00	0,00	0,00	0,00	33.947,28	15.586,36		



1.1.2 - INTERVENTI DIVERSI	
1.1 - TITOLO 1 - USCITE CORRENTI	
1 - CENTRO DI RESP. RESPONSABILE AFFARI GENERALI	
23	Totale dei residui passivi al termine dell'esercizio (8 + 15)
22	Differenza (19 - 20)
21	In + (20 - 19)
20	Pagamenti
19	Previsioni
18	Variazioni
17	In + (18 - 13)
16	Totale (14 + 15)
15	Rimasti da pagare (16 - 14)
14	Pagati
13	Residui all'inizio dell'esercizio
12	In + (10 - 7)
11	In + (10 - 7)
10	Totale impegni (8 + 9)
9	Rimasti da pagare (10 - 9)
8	Pagate
7	Definitive (4 + 5 - 6)
6	Verificazioni
5	In eliminazione (6 - 7)
4	In aumento (7 - 4)
3	Denominazione
2	N.
1	Codice

codice		1.1.2.6	1.1.2.6	1.1.2.6	1.1.2.6	1.1.2.6	1.1.2.6	1.1.2.6	1.1.2.6	1.1.2.6	1.1.2.6	1.1.2.6
N.		10021	10022	10023	10024	10025	10031	10032	10033	10034	10035	10041
Denominazione		AREA PRODUZIONE SEME E SERVIZI - USCITE DI REALIZZO	AREA BORGOGNANCA E SANITÀ FAUNA - FONDI SPECIALI PER RINNOVI CONTRATTUALI IN CORSO	AREA AMMINISTRATIVA - FONDI SPECIALI PER RINNOVI CONTRATTUALI IN CORSO	AREA TECNICO URBANISTICA - FONDI SPECIALI PER RINNOVI CONTRATTUALI IN CORSO	AREA TECNICO CEMENTITICA - FONDI SPECIALI PER RINNOVI CONTRATTUALI IN CORSO	AREA PRODUZIONE SEME E SERVIZI - ONERI VARI STRAORDINARI	AREA SORVEGLIANZA E SANITÀ FAUNA - ONERI VARI STRAORDINARI	AREA AMMINISTRATIVA - ONERI VARI STRAORDINARI	AREA TECNICO URBANISTICA - ONERI VARI STRAORDINARI	AREA TECNICO SCIENTIFICA - ONERI VARI STRAORDINARI	AREA PRODUZIONE SEME E SERVIZI - USCITE DI REALIZZO
Capitolo												
1		3.400,00	3.484,77	3.500,00	3.500,00	3.500,00	0,00	0,00	0,00	0,00	0,00	60.000,00
2		23.000,00	23.000,00	23.000,00	23.000,00	23.000,00	0,00	0,00	0,00	0,00	0,00	45.000,00
3		26.400,00	26.494,77	26.500,00	26.500,00	26.500,00	0,00	0,00	0,00	0,00	0,00	0,00
4	Iniziali											
5	In aumento (7 - 4)											
6	In diminuzione (4 - 7)											
7	Variazioni											
8	Pagamenti											
9	Rimaste da pagare (10 - 8)											
10	Somme impegnate (8 + 9)											
11	Totale impegni (8 + 9)											
12	Differenza (10 - 7)											
13	Differenza (7 - 10)											
14	Residuo all'inizio dell'esercizio											
15	Pagamenti											
16	Rimasti da pagare (10 - 14)											
17	Totale (14 + 15)											
18	Variazioni											
19	Provisioni (13 - 16)											
20	Pagamenti (20 - 19)											
21	Provisioni (19 - 20)											
22	Totale dei residui passivi al termine dell'esercizio (19 + 15)											
23	Totale dei residui passivi al termine dell'esercizio (19 + 15)											

1.1 - TIPOLO 1 - USCITE CORRENTI

1.1.2 - INTERVENTI DIVERSI




codice		1.2.1.1										1.2.1.1		1.2.1.1		1.2.1.1	
N.		11011	11012	11013	11014	11015	11021	11022	11023	11024	11025	11026					
Denominazione		AREA PROGETTAZIONE, PROJEZIONE E SERVIZI - ACQUISTI IMMOBILIARI	AREA SORVEGLIANZA E SANITA' PUBBLICA - ACQUISTI IMMOBILIARI	AREA AMMINISTRATIVA - ACQUISTI IMMOBILIARI	AREA TECNICO URBANISTICA - ACQUISTI IMMOBILIARI	AREA TECNICO URBANISTICA - ACQUISTI IMMOBILIARI	AREA RICERCA E SERVIZI - ACQUISTI IMMOBILIARI	AREA SORVEGLIANZA E SANITA' PUBBLICA - ACQUISTI IMMOBILIARI	AREA AMMINISTRATIVA - RICOSTRUZIONI, RIPRISTINI E TRASFORMAZIONI DI IMMOBILI	AREA TECNICO URBANISTICA - RICOSTRUZIONI, RIPRISTINI E TRASFORMAZIONI DI IMMOBILI	AREA TECNICO URBANISTICA - RICOSTRUZIONI, RIPRISTINI E TRASFORMAZIONI DI IMMOBILI	REALIZZAZIONE PROGETTO INTERRES II A "NETWORK OF ADRIATIC PARKS"					
Capitolo																	
Provisioni																	
Somme impegnate																	
Rimaste da pagare (10 - 9)																	
Totale impegni (8 + 9)																	
Somme impegnate in + (10 - 7)																	
Differenze rispetto alle previsioni (7 - 10)																	
Residui all'inizio dell'esercizio																	
Pagati																	
Rimasti da pagare (10 - 14)																	
Totale (14 + 15)																	
Verificazioni in + (18 - 13)																	
Verificazioni in - (13 - 18)																	
Previdenti																	
Pagamenti																	
Riposte alle previsioni in + (18 - 19)																	
Riposte alle previsioni in - (19 - 18)																	
Differenze rispetto alle previsioni al termine dell'esercizio (8 + 15)																	
		0,00	0,00	0,00	0,00	0,00	0,00	0,00	0,00	0,00	0,00	0,00	200,000,00	0,00	0,00	0,00	
		0,00	0,00	0,00	0,00	0,00	0,00	0,00	0,00	0,00	0,00	0,00	45,000,00	0,00	0,00	130,465,65	
		0,00	0,00	0,00	0,00	0,00	0,00	0,00	0,00	0,00	0,00	0,00	0,00	0,00	0,00	0,00	
		0,00	0,00	0,00	0,00	0,00	0,00	0,00	0,00	0,00	0,00	0,00	245,000,00	0,00	0,00	130,465,65	
		0,00	0,00	0,00	0,00	0,00	0,00	0,00	0,00	0,00	0,00	0,00	0,00	0,00	0,00	45.817,67	
		0,00	0,00	0,00	0,00	0,00	0,00	0,00	0,00	0,00	0,00	0,00	245,000,00	0,00	0,00	84,647,98	
		0,00	0,00	0,00	0,00	0,00	0,00	0,00	0,00	0,00	0,00	0,00	245,000,00	0,00	0,00	130,465,65	
		0,00	0,00	0,00	0,00	0,00	0,00	0,00	7.864,10	2.772.957,11	0,00	0,00	0,00	0,00	0,00	0,00	
		0,00	0,00	0,00	0,00	0,00	0,00	0,00	7.864,10	440.075,35	0,00	0,00	0,00	0,00	0,00	0,00	
		0,00	0,00	0,00	0,00	0,00	0,00	0,00	0,00	2.332.861,76	0,00	0,00	0,00	0,00	0,00	0,00	
		0,00	0,00	0,00	0,00	0,00	0,00	0,00	7.864,10	2.772.957,11	0,00	0,00	0,00	0,00	0,00	0,00	
		0,00	0,00	0,00	0,00	0,00	0,00	0,00	0,00	1.545.000,00	0,00	0,00	0,00	0,00	0,00	130,465,65	
		0,00	0,00	0,00	0,00	0,00	0,00	0,00	7.864,10	440.075,35	0,00	0,00	0,00	0,00	0,00	45.817,67	
									7.864,10								
										1.104.924,65						84,647,98	
		0,00	0,00	0,00	0,00	0,00	0,00	0,00	0,00	2.577.881,76	0,00	0,00	0,00	0,00	0,00	0,00	

1.2.1 - INVESTIMENTI

1.2 - TITOLO 2 - USCITE IN CONTO CAPITALE

1 - CENTRO DI RESP. "RESPONSABILE AFFARI GENERALI"



codice		1.2.1.1	1.2.1.1	1.2.1.1	1.2.1.1	1.2.1.1	1.2.1.1	1.2.1.1	1.2.1.1	1.2.1.1	1.2.1.2	
N.		11031	11032	11033	11034	11035	11041	11042	11043	11044	11045	12011
Denominazione		AREA PRODUZIONE BIERE SERVIZI - USCITE PER CONSTRUZIONI IN CORSO	AREA SORVEGLIANZA E SANTA FAMIA - USCITE PER COSTRUZIONI IN CORSO	AREA AMMINISTRATIVA - USCITE PER COSTRUZIONI IN CORSO	AREA TECNICO - USCITE PER CONSTRUZIONI IN CORSO	AREA TECNICO SCIENTIFICA - USCITE PER COSTRUZIONI IN CORSO	AREA PRODUZIONE BIERE SERVIZI - ACQUISTI DI DIRITTI REALI	AREA SORVEGLIANZA E SANTA FAMIA - ACQUISTI DI DIRITTI REALI	AREA AMMINISTRATIVA - ACQUISTI DI DIRITTI REALI	AREA TECNICO URBANISTICA - ACQUISTI DI DIRITTI REALI	AREA TECNICO SCIENTIFICA - ACQUISTI DI DIRITTI REALI	AREA PRODUZIONE BIERE SERVIZI - ACQUISTI DI DIRITTI REALI ACQUISTI DI MATERIE PRIME E MATERIE
Capitolo		0,00	0,00	0,00	0,00	0,00	0,00	0,00	0,00	0,00	0,00	0,00
Iniziali		0,00	0,00	0,00	0,00	0,00	0,00	0,00	0,00	0,00	0,00	0,00
In aumento (7 - 4)		0,00	0,00	0,00	0,00	0,00	0,00	0,00	0,00	0,00	0,00	0,00
In diminuzione (8 - 7)		0,00	0,00	0,00	0,00	0,00	0,00	0,00	0,00	0,00	0,00	0,00
Differenze (4 + 5 - 6)		0,00	0,00	0,00	0,00	0,00	0,00	0,00	0,00	0,00	0,00	0,00
Pagate		0,00	0,00	0,00	0,00	0,00	0,00	0,00	0,00	0,00	0,00	0,00
Rimane da pagare (10 - 9)		0,00	0,00	0,00	0,00	0,00	0,00	0,00	0,00	0,00	0,00	0,00
Totale impegni (8 + 9)		0,00	0,00	0,00	0,00	0,00	0,00	0,00	0,00	0,00	0,00	0,00
Somme impegnate (10 - 7)												
Differenze rispetto alle previsioni (7 - 10)												
Residui all'inizio dell'esercizio		0,00	0,00	0,00	0,00	0,00	0,00	0,00	0,00	0,00	0,00	0,00
Pagati		0,00	0,00	0,00	0,00	0,00	0,00	0,00	0,00	0,00	0,00	0,00
Rimane da pagare (10 - 14)		0,00	0,00	0,00	0,00	0,00	0,00	0,00	0,00	0,00	0,00	0,00
Totali (14 + 15)		0,00	0,00	0,00	0,00	0,00	0,00	0,00	0,00	0,00	0,00	0,00
Variazioni (16 - 13)												
In + (13 - 16)												
Previsioni		0,00	0,00	0,00	0,00	0,00	0,00	0,00	0,00	0,00	0,00	0,00
Pagamenti		0,00	0,00	0,00	0,00	0,00	0,00	0,00	0,00	0,00	0,00	0,00
In + (20 - 19)												
In - (19 - 20)												
Differenze rispetto alle previsioni (19 - 20)												
Totale dei residui passivi di terzi all'esercizio (9 + 15)		0,00	0,00	0,00	0,00	0,00	0,00	0,00	0,00	0,00	0,00	0,00

1.2.1 - INVESTIMENTI

1.2 - TITOLO 2 - USCITE IN CONTO CAPITALE

1 - CENTRO DI RESP. "RESPONSABILE AFFARI GENERALI"

codice		1.2.1.2	1.2.1.2	1.2.1.2	1.2.1.2	1.2.1.2	1.2.1.2	1.2.1.2	1.2.1.2	1.2.1.2	1.2.1.3	1.2.1.3	1.2.1.3	1.2.1.3	1.2.1.3	
N.		12054	12055	12060	12070	12080	12090	12090	13070	13080	13090	13040	13050			
Denominazione		AREA TECNICO - ACQUISTO DI URBANISTICA - ACQUISTO DI MOBILI E MACCHINE D'UFFICIO	AREA TECNICO SCIENTIFICA - ACQUISTO DI MOBILI E MACCHINE D'UFFICIO	USCITE PER ATTIVITA' RICERCHE SULLA FAUNA E DELLE ECOSISTEME NELLE AREE PROTETTE	USCITE PER ATTIVITA' RICERCHE SULLA FAUNA E DELLE ECOSISTEME NELLE AREE PROTETTE	CONTRATTO PER L'ACQUISTO DI EQUIPAGGIAMENTO PER IL SORVEGLIANZA	CONTRATTO PER IL COMPLETAMENTO RETE INFORMATICA ED ACQUISTO DI PERSONALE COMPUTER	SOTTOSCRIZIONE E ACQUISTO DI PARTECIPAZIONI AZIONARIE	CONTRIBUTI E QUOTE DI PARTECIPAZIONE AL PATRIMONIO DI ALTRI ENTI	ACQUISTI TITOLI EMESSI O GARANTITI DALLO STATO ED ASSIMILABILI	DEPOSITI IN BUONI POSTALI	ACQUISTI DI ALTRI TITOLI				
Capitolo		2.000,00	2.000,00	0,00	0,00	0,00	0,00	20.000,00	0,00	0,00	0,00	0,00	0,00			
Iniziali		0,00	0,00	0,00	0,00	0,00	0,00	0,00	0,00	0,00	0,00	0,00	0,00			
In aumento (7 - 6)		0,00	0,00	0,00	0,00	0,00	0,00	0,00	0,00	0,00	0,00	0,00	0,00			
In diminuzione (4 - 7)		0,00	0,00	0,00	0,00	0,00	0,00	0,00	0,00	0,00	0,00	0,00	0,00			
Differenza (4 + 5 - 6)		2.000,00	2.000,00	0,00	0,00	0,00	0,00	20.000,00	0,00	0,00	0,00	0,00	0,00			
Pagate		256,00	1.080,00	0,00	0,00	0,00	0,00	18.935,01	0,00	0,00	0,00	0,00	0,00			
Rimane da pagare (10 - 8)		0,00	0,00	0,00	0,00	0,00	0,00	1.061,99	0,00	0,00	0,00	0,00	0,00			
Totale impegni (8 + 9)		256,00	1.080,00	0,00	0,00	0,00	0,00	20.000,00	0,00	0,00	0,00	0,00	0,00			
Somma imprevista (10 - 7)		1.742,00	920,00	0,00	0,00	0,00	0,00	0,00	0,00	0,00	0,00	0,00	0,00			
Differenza (10 - 7)		0,00	0,00	0,00	0,00	0,00	0,00	0,00	0,00	0,00	0,00	0,00	0,00			
Residui all'inizio dell'esercizio		0,00	0,00	0,00	0,00	0,00	0,00	0,00	0,00	0,00	0,00	0,00	0,00			
Pagati		0,00	0,00	0,00	0,00	0,00	0,00	0,00	0,00	0,00	0,00	0,00	0,00			
Rimane da pagare (10 - 14)		0,00	0,00	0,00	0,00	0,00	0,00	0,00	0,00	0,00	0,00	0,00	0,00			
Totale (14 + 15)		0,00	0,00	0,00	0,00	0,00	0,00	0,00	0,00	0,00	0,00	0,00	0,00			
In + (10 - 13)		0,00	0,00	0,00	0,00	0,00	0,00	0,00	0,00	0,00	0,00	0,00	0,00			
In - (13 - 10)		0,00	0,00	0,00	0,00	0,00	0,00	0,00	0,00	0,00	0,00	0,00	0,00			
Previsioni		2.000,00	2.000,00	0,00	0,00	0,00	0,00	20.000,00	0,00	0,00	0,00	0,00	0,00			
Pagamenti		256,00	1.080,00	0,00	0,00	0,00	0,00	18.935,01	0,00	0,00	0,00	0,00	0,00			
In + (20 - 19)		0,00	0,00	0,00	0,00	0,00	0,00	0,00	0,00	0,00	0,00	0,00	0,00			
In - (19 - 20)		1.742,00	920,00	0,00	0,00	0,00	0,00	1.061,99	0,00	0,00	0,00	0,00	0,00			
Differenza (19 - 20)		0,00	0,00	0,00	0,00	0,00	0,00	1.061,99	0,00	0,00	0,00	0,00	0,00			
Totale dei redditi (residui all'inizio dell'esercizio) (8 + 15)		0,00	0,00	0,00	0,00	0,00	0,00	113.367,87	0,00	0,00	0,00	0,00	0,00			



1.2.1 - INVESTIMENTI

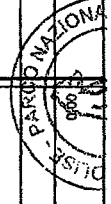
1.2 - TITOLO 2 - USCITE IN CONTO CAPITALE

1 - CENTRO DI RESP. RESPONSABILE AFFARI GENERALI

Capitolo		1.2.1.4	1.2.1.4	1.2.1.4	1.2.1.4	1.2.1.4	1.2.1.4	1.2.1.4	1.2.1.5	1.2.1.5	1.2.1.5	1.2.1.5
1	2	3	4	5	6	7	8	9	10	11	12	13
1	2	3	4	5	6	7	8	9	10	11	12	13
1	2	3	4	5	6	7	8	9	10	11	12	13
1.2 - TITOLO 2 - USCITE IN CONTO CAPITALE												
1.2.1 - INVESTIMENTI												
1 - CENTRO DI RESP. "RESPONSABILE AFFARI GENERALI"												
Gestione di cassa												
18	Previsioni											
19	Pagamenti											
20	Differenza rispetto alle previsioni											
21	Totale (14 + 15)											
Gestione dei residui passivi												
13	Residui affittizi											
14	Pagati											
15	Rimasti da pagare (16 - 14)											
16	Totale (14 + 15)											
Gestione di competenza												
10	Variazioni											
11	In aumento (7 - 4)											
12	In diminuzione (4 - 7)											
13	Differenze											
14	Definitive (4 + 5 - 6)											
15	Pagare											
16	Rimasti da pagare (10 - 8)											
17	Totale (10 - 7)											
18	Differenza rispetto alle previsioni											
19	Totale (10 - 7)											
20	Totale (10 - 7)											
21	Totale (10 - 7)											
22	Totale (10 - 7)											
23	Totale (10 - 7)											
24	Totale (10 - 7)											
25	Totale (10 - 7)											
26	Totale (10 - 7)											
27	Totale (10 - 7)											
28	Totale (10 - 7)											
29	Totale (10 - 7)											
30	Totale (10 - 7)											
31	Totale (10 - 7)											
32	Totale (10 - 7)											
33	Totale (10 - 7)											
34	Totale (10 - 7)											
35	Totale (10 - 7)											
36	Totale (10 - 7)											
37	Totale (10 - 7)											
38	Totale (10 - 7)											
39	Totale (10 - 7)											
40	Totale (10 - 7)											
41	Totale (10 - 7)											
42	Totale (10 - 7)											
43	Totale (10 - 7)											
44	Totale (10 - 7)											
45	Totale (10 - 7)											
46	Totale (10 - 7)											
47	Totale (10 - 7)											
48	Totale (10 - 7)											
49	Totale (10 - 7)											
50	Totale (10 - 7)											
51	Totale (10 - 7)											
52	Totale (10 - 7)											
53	Totale (10 - 7)											
54	Totale (10 - 7)											
55	Totale (10 - 7)											
56	Totale (10 - 7)											
57	Totale (10 - 7)											
58	Totale (10 - 7)											
59	Totale (10 - 7)											
60	Totale (10 - 7)											
61	Totale (10 - 7)											
62	Totale (10 - 7)											
63	Totale (10 - 7)											
64	Totale (10 - 7)											
65	Totale (10 - 7)											
66	Totale (10 - 7)											
67	Totale (10 - 7)											
68	Totale (10 - 7)											
69	Totale (10 - 7)											
70	Totale (10 - 7)											
71	Totale (10 - 7)											
72	Totale (10 - 7)											
73	Totale (10 - 7)											
74	Totale (10 - 7)											
75	Totale (10 - 7)											
76	Totale (10 - 7)											
77	Totale (10 - 7)											
78	Totale (10 - 7)											
79	Totale (10 - 7)											
80	Totale (10 - 7)											
81	Totale (10 - 7)											
82	Totale (10 - 7)											
83	Totale (10 - 7)											
84	Totale (10 - 7)											
85	Totale (10 - 7)											
86	Totale (10 - 7)											
87	Totale (10 - 7)											
88	Totale (10 - 7)											
89	Totale (10 - 7)											
90	Totale (10 - 7)											
91	Totale (10 - 7)											
92	Totale (10 - 7)											
93	Totale (10 - 7)											
94	Totale (10 - 7)											
95	Totale (10 - 7)											
96	Totale (10 - 7)											
97	Totale (10 - 7)											
98	Totale (10 - 7)											
99	Totale (10 - 7)											
100	Totale (10 - 7)											



Codice		1 - CENTRO DI RESP. "RESPONSABILE AFFARI GENERALI"		1.2 - TIPOLO 2 - USCITE IN CONTO CAPITALE										1.2.3 - ACCANTONAMENTI PER USCITE FUTURE			
N.		1.2.1 - INVESTIMENTI		1.2.2 - ONERI COMUNI		1.2.2.1		1.2.2.2		1.2.2.3		1.2.2.4		1.2.2.5		1.2.3.1	
Denominazione		AREA TECNICO SCIENTIFICA E SIMILI AL PERSONALE CESSATO DAL SERVIZIO		17010		17010		17020		18010		18010		20010		20020	
Capitolo		15015		17010		17020		18010		18010		18010		20010		20020	
		RIMBORSI DA MUTUI		RESTITUZIONI ALLE ALISTITUCIONI CASIERE TESORIERE		ALTRI RIMBORSI E ANTICIPIAZIONI PASSIVE		RIMBORSI DI OBBLIGAZIONI		RESTITUZIONE ALLE AUTORITA' ANCHE DA AUTORIZZAZIONI		ESTRAZIONE DEBITI DIVERSI		ACCANTONAMENTI PER USCITE FUTURE		FORMA 3 - ACCANTO PER USCITE FUTUR	
		1.2.1.5		1.2.2.1		1.2.2.2		1.2.2.3		1.2.2.4		1.2.2.5		1.2.3.1		FORMA 2 - ONERI COMUNI	
		Iniziali		16010		17020		18010		18010		20010		20020		FORMA 2 - ONERI COMUNI	
		In aumento (7 - 6)		16010		17020		18010		18010		20010		20020		FORMA 2 - ONERI COMUNI	
		In diminuzione (7 - 6)		16010		17020		18010		18010		20010		20020		FORMA 2 - ONERI COMUNI	
		Definitive (4 + 5 - 6)		16010		17020		18010		18010		20010		20020		FORMA 2 - ONERI COMUNI	
		Pagate		16010		17020		18010		18010		20010		20020		FORMA 2 - ONERI COMUNI	
		Rimaste da pagare (10 - 8)		16010		17020		18010		18010		20010		20020		FORMA 2 - ONERI COMUNI	
		Totale impegni (8 + 9)		16010		17020		18010		18010		20010		20020		FORMA 2 - ONERI COMUNI	
		Somme impegnate		16010		17020		18010		18010		20010		20020		FORMA 2 - ONERI COMUNI	
		Differenze rispetto alle previsioni		16010		17020		18010		18010		20010		20020		FORMA 2 - ONERI COMUNI	
		Rimasti allo esercizio		16010		17020		18010		18010		20010		20020		FORMA 2 - ONERI COMUNI	
		Pagati		16010		17020		18010		18010		20010		20020		FORMA 2 - ONERI COMUNI	
		Rimasti da pagare (16 - 14)		16010		17020		18010		18010		20010		20020		FORMA 2 - ONERI COMUNI	
		Totale (14 + 15)		16010		17020		18010		18010		20010		20020		FORMA 2 - ONERI COMUNI	
		In + (16 - 13)		16010		17020		18010		18010		20010		20020		FORMA 2 - ONERI COMUNI	
		In - (13 - 16)		16010		17020		18010		18010		20010		20020		FORMA 2 - ONERI COMUNI	
		Previsioni		16010		17020		18010		18010		20010		20020		FORMA 2 - ONERI COMUNI	
		Pagamenti		16010		17020		18010		18010		20010		20020		FORMA 2 - ONERI COMUNI	
		Differenze rispetto alle previsioni		16010		17020		18010		18010		20010		20020		FORMA 2 - ONERI COMUNI	
		Totale dei residui passivi al termine dell'esercizio (9 + 15)		16010		17020		18010		18010		20010		20020		FORMA 2 - ONERI COMUNI	
			0,00		0,00		0,00		0,00		0,00		0,00		0,00		0,00
			442.700,00		442.700,00		0,00		0,00		0,00		0,00		0,00		0,00
			203.465,65		203.465,65		0,00		0,00		0,00		0,00		0,00		0,00
			0,00		0,00		0,00		0,00		0,00		0,00		0,00		0,00
			648.165,65		648.165,65		0,00		0,00		0,00		0,00		0,00		0,00
			123.698,34		123.698,34		0,00		0,00		0,00		0,00		0,00		0,00
			517.565,76		517.565,76		0,00		0,00		0,00		0,00		0,00		0,00
			641.555,10		641.555,10		0,00		0,00		0,00		0,00		0,00		0,00
			2.999.455,43		2.999.455,43		0,00		0,00		0,00		0,00		0,00		0,00
			469.448,60		469.448,60		0,00		0,00		0,00		0,00		0,00		0,00
			2.525.006,83		2.525.006,83		0,00		0,00		0,00		0,00		0,00		0,00
			2.984.465,43		2.984.465,43		0,00		0,00		0,00		0,00		0,00		0,00
			1.966.165,65		1.966.165,65		0,00		0,00		0,00		0,00		0,00		0,00
			583.046,94		583.046,94		0,00		0,00		0,00		0,00		0,00		0,00
			3.042.993,69		3.042.993,69		0,00		0,00		0,00		0,00		0,00		0,00



codice	1	2	3	4	5	6	7	8	9	10	11	12	13	14	15	16	17	18	19	20	21	22	23	24
N.	Rendiconto del Conto di Responsabilità Finanziaria		Rendiconto del Conto di Responsabilità Generale		Rendiconto del Conto di Responsabilità Generale		Rendiconto del Conto di Responsabilità Generale		Rendiconto del Conto di Responsabilità Generale		Rendiconto del Conto di Responsabilità Generale		Rendiconto del Conto di Responsabilità Generale		Rendiconto del Conto di Responsabilità Generale		Rendiconto del Conto di Responsabilità Generale		Rendiconto del Conto di Responsabilità Generale		Rendiconto del Conto di Responsabilità Generale		Rendiconto del Conto di Responsabilità Generale	
Denominazione	Titolo I	Titolo II	Titolo III	Titolo IV	Titolo I	Titolo II	Titolo III	Titolo IV	Titolo I	Titolo II	Titolo III	Titolo IV	Titolo I	Titolo II	Titolo III	Titolo IV	Titolo I	Titolo II	Titolo III	Titolo IV	TOTALE	Utile/risultato amministrativo	TOTALE GENERALE	
Initiali		442.700,00		3.365.000,00		6.065.747,33		442.700,00		3.365.000,00		3.365.000,00		6.065.747,33		9.873.447,33		54.737,51			9.873.447,33		9.873.447,33	
in aumento (7 - 4)		203.465,65		5.000,00		893.832,29		203.465,65		5.000,00		5.000,00		893.832,29		1.062.297,94		0,00			1.062.297,94		1.062.297,94	
in diminuzione (4 - 7)		0,00		0,00		143.808,77		0,00		0,00		0,00		143.808,77		143.808,77		42.980,37			143.808,77		143.808,77	
Differenza (4 + 5 - 6)		646.165,65		3.370.000,00		6.775.770,65		646.165,65		3.370.000,00		3.370.000,00		6.775.770,65		10.791.936,50		11.747,14			10.791.936,50		10.791.936,50	
Pagare (10 - 6)		123.598,34		1.058.342,54		5.770.883,60		123.598,34		1.058.342,54		1.058.342,54		5.770.883,60		6.952.824,48		0,00			6.952.824,48		6.952.824,48	
Rimaste da pagare (10 - 6)		517.986,76		0,00		385.724,65		517.986,76		0,00		0,00		385.724,65		903.711,41		0,00			903.711,41		903.711,41	
Totale impegni (8 + 9)		641.565,10		1.058.342,54		6.156.608,25		641.565,10		1.058.342,54		1.058.342,54		6.156.608,25		7.856.535,89		0,00			7.856.535,89		7.856.535,89	
Risultato utile (10 - 7)																								
Risultato utile (7 - 10)		4.580,55		2.311.657,46		619.162,60		4.580,55		2.311.657,46		2.311.657,46		619.162,60		2.935.400,61		11.747,14			2.935.400,61		2.935.400,61	
Risultato utile dell'esercizio		2.986.455,43		695.160,58		591.715,15		2.986.455,43		695.160,58		695.160,58		591.715,15		4.286.331,16		0,00			4.286.331,16		4.286.331,16	
Pagati		459.448,60		494.194,60		436.743,92		459.448,60		494.194,60		494.194,60		436.743,92		1.330.387,12		0,00			1.330.387,12		1.330.387,12	
Rimasti da pagare (13 - 14)		2.525.006,83		260.965,88		132.824,78		2.525.006,83		260.965,88		260.965,88		132.824,78		2.918.797,59		0,00			2.918.797,59		2.918.797,59	
Totale (14 + 15)		2.984.455,43		695.160,58		568.589,70		2.984.455,43		695.160,58		695.160,58		568.589,70		4.249.184,71		0,00			4.249.184,71		4.249.184,71	
Verzioni (18 - 19)																								
Verzioni (13 - 16)																								
Predelti		1.966.165,65		3.370.000,00		7.192.523,65		1.966.165,65		3.370.000,00		3.370.000,00		7.192.523,65		12.528.689,30		0,00			12.528.689,30		12.528.689,30	
Pagamenti		585.046,94		1.492.537,14		6.207.827,52		585.046,94		1.492.537,14		1.492.537,14		6.207.827,52		8.263.211,60		0,00			8.263.211,60		8.263.211,60	
Differenze (20 - 19)																								
Differenze (19 - 20)		1.383.118,71		1.877.462,86		984.696,13		1.383.118,71		1.877.462,86		1.877.462,86		984.696,13		4.245.477,70					4.245.477,70		4.245.477,70	
Totale dei redditi passivi al termine dell'esercizio (8 + 9)		3.042.993,59		260.965,88		518.549,43		3.042.993,59		260.965,88		260.965,88		518.549,43		3.822.509,00					3.822.509,00		3.822.509,00	

SITUAZIONE AMMINISTRATIVA 2007

Consistenza della cassa all'inizio dell'esercizio			€ 1.729.999,79
Riscossioni	in c/competenza	€ 7.718.489,05	
	in c/residui	€ 469.236,84	€ 8.187.725,89
Pagamenti	in c/competenza	€ 6.952.824,48	
	in c/residui	€ 1.330.387,12	€ 8.283.211,60
Consistenza della cassa alla fine dell'esercizio			€ 1.634.514,08
Residui attivi	degli esercizi precedenti	€ 2.057.347,39	
	dell'esercizio	€ 717.153,34	€ 2.774.500,73
Residui passivi	degli esercizi precedenti	€ 2.918.797,59	
	dell'esercizio	€ 903.711,41	€ 3.822.509,00
Avanzo	d'amministrazione alla fine dell'esercizio		€ 586.505,81
Disavanzo			

L'utilizzazione dell'avanzo di amministrazione per l'esercizio 2007 risulta così prevista:		
Parte vincolata		
al Trattamento di fine rapporto		€ 0,00
ai Fondi per rischi ed oneri		€ 0,00
	€ 0,00	
al Fondo ripristino investimenti		€ 290.000,00
	Totale parte vincolata	€ 290.000,00
Parte disponibile		
		€ 296.505,81
		€ 0,00
Parte di cui non si prevede l'utilizzazione nell'esercizio 2008		€ 0,00
	Totale parte disponibile	€ 296.505,81
Totale Risultato di amministrazione presunto		€ 586.505,81



Ente Autonomo Parco Nazionale d'Abruzzo, Lazio e Molise
 Sede Legale Amministrativa - Viale Santa Lucia - 67032 Pescasseroli (AQ)
 P.IVA: 02304991009 - C.F. 00707580585
 Tel. 0863 91131 - Fax 0863 91232

SITUAZIONE CONTABILE DAL 01.01.2007 AL 31.12.2007

titolo di spesa	intervento di spesa	filtro per responsabile	non attivo
dal titolo di entrata	al titolo di entrata	utente	mauro
programma	progetto	centro di responsabilità	
ragg. contabile 1	ragg. contabile 2	centro di costo	
ragg. contabile 3	ragg. contabile 4	ragg. contabile 5	

saldo iniziale di cassa	: 1.729.999,79
importo totale reversali	: 8.187.725,89
importo totale mandati	: 8.283.211,60
SALDO REGISTRATO	: 1.634.514,08

saldo iniziale di cassa	: 1.729.999,79
importo totale riscosso	: 8.187.725,89
importo totale pagato	: 8.283.211,60
SALDO RISCONTRATO	: 1.634.514,08

saldo registrato	: 1.634.514,08
saldo riscontrato	: 1.634.514,08
DIFFERENZA	: 0,00

saldo iniziale di cassa	: 1.729.999,79
-------------------------	----------------

accertamenti	: 31	stanziamento	: 4.286.331,16
variazioni accertamenti	: 3	importo	: 4.286.331,16
		importo	: -37.146,45
		totale impegni	: 4.249.184,71
		totale da impegnare	: 37.146,45
liquidazioni	: 0	importo	: 489.129,50
reversali	: 18	importo	: 1.330.387,12

assestato 2008	: 9.460.747,33	iniziale	: 9.873.447,33
assestato 2009	: 9.460.747,33	variazioni +	: 1.062.297,94
		variazioni -	: -143.808,77
		assestato 2007	: 10.791.936,50
accertamenti	: 312	importo	: 7.856.535,89
variazioni accertamenti	: 0	importo	: 0,00
		totale impegni	: 7.856.535,89
		totale da impegnare	: 2.935.400,61
liquidazioni	: 0	importo	: 708.955,15
reversali	: 342	importo	: 6.952.824,48

assestato 2008	: 9.928.184,84	assestato 2008	: 9.460.747,33
assestato 2009	: 875.498,80	assestato 2009	: 9.460.747,33
		assestato 2007	: 10.791.936,50
accertamenti	: 312	importo	: 593
variazioni accertamenti	: 0	importo	: 0
		totale impegni	: 593
		totale da impegnare	: 0
liquidazioni	: 0	importo	: 0,00
reversali	: 342	importo	: 7.718.489,05

assestato 2008	: 9.460.747,33	iniziale	: 9.460.747,33
assestato 2009	: 9.460.747,33	variazioni +	: 9.460.747,33
		variazioni -	: 0,00
		assestato 2007	: 10.803.683,64
accertamenti	: 312	importo	: 8.435.642,39
variazioni accertamenti	: 0	importo	: 0,00
		totale impegni	: 8.435.642,39
		totale da accertare	: 2.368.041,25
liquidazioni	: 0	importo	: 0,00
reversali	: 342	importo	: 7.718.489,05

importo totale accertamenti	: 10.980.226,62	importo totale impegni	: 12.142.867,05
importo totale variazioni accertamenti	: -18.000,00	importo totale variazioni impegni	: -37.146,45
importo totale accertato	: 10.962.226,62	importo totale impegnato	: 12.105.720,60
importo totale liquidazioni	: 0,00	importo totale liquidazioni	: 1.198.084,65
importo totale reversali	: 8.187.725,89	importo totale mandati	: 8.283.211,60

COMPETENZA	
assestato 2008	: 9.460.747,33
assestato 2009	: 9.460.747,33
assestato 2007	: 10.803.683,64
assestato 2008	: 9.928.184,84
assestato 2009	: 875.498,80
assestato 2007	: 10.791.936,50

ENTRATE	
stanziamento	: 2.544.584,23
importo	: 2.544.584,23
importo	: -18.000,00
totali accertamenti	: 2.526.584,23
totale da accertare	: 18.000,00
importo	: 0,00
importo	: 489.236,84
importo	: 146
assestato 2008	: 9.460.747,33
assestato 2009	: 875.498,80
assestato 2007	: 10.803.683,64
assestato 2008	: 9.928.184,84
assestato 2009	: 875.498,80
assestato 2007	: 10.791.936,50

USCITE	
stanziamento	: 4.286.331,16
importo	: 4.286.331,16
importo	: -37.146,45
totali impegni	: 4.249.184,71
totale da impegnare	: 37.146,45
importo	: 489.129,50
importo	: 1.330.387,12
assestato 2008	: 9.460.747,33
assestato 2009	: 9.460.747,33
assestato 2007	: 10.791.936,50
assestato 2008	: 9.928.184,84
assestato 2009	: 875.498,80
assestato 2007	: 10.791.936,50

RESIDUO	
assestato 2008	: 9.460.747,33
assestato 2009	: 9.460.747,33
assestato 2007	: 10.803.683,64
assestato 2008	: 9.928.184,84
assestato 2009	: 875.498,80
assestato 2007	: 10.791.936,50

RESIDUO + COMPETENZA	
importo totale accertamenti	: 10.980.226,62
importo totale variazioni accertamenti	: -18.000,00
importo totale accertato	: 10.962.226,62
importo totale liquidazioni	: 0,00
importo totale reversali	: 8.187.725,89

RESIDUO	
assestato 2008	: 9.460.747,33
assestato 2009	: 9.460.747,33
assestato 2007	: 10.803.683,64
assestato 2008	: 9.928.184,84
assestato 2009	: 875.498,80
assestato 2007	: 10.791.936,50

RESIDUO + COMPETENZA	
importo totale accertamenti	: 10.980.226,62
importo totale variazioni accertamenti	: -18.000,00
importo totale accertato	: 10.962.226,62
importo totale liquidazioni	: 0,00
importo totale reversali	: 8.187.725,89

Prot. 0001492/08

Pescasseroli, 25-02.2008

All' Ente Autonomo Parco
Nazionale D'Abruzzo Lazio
Molise
67032 Pescasseroli (AQ)

Alla c.a. Del Responsabile del Servizio Finanziario.

OGGETTO: Consuntivo esercizio 2007.

In allegato alla presente, come da art. 226 del D.L. 267/2000, Vi inviamo il Consuntivo riferito alle operazioni dell'esercizio 2007.

Vi preghiamo inoltre di consegnarci la copia della "nota di trasmissione" alla Corte dei Conti del Conto del Tesoriere degli anni 2003-2004-2005-2006, e successivamente la consegna dell'anno 2007.

Vi ringraziamo anticipatamente e in attesa, porgiamo cordiali saluti.

Banco di Credito Cooperativo di Roma
AGENZIA 37
Il Titolare

PER RICEVUTA
Il Servizio Contabilità
Responsabile per il Procedimento
(Reg. Maria Antonucci)



Consistenza della cassa all'inizio dell'esercizio			€..... 1.729.999,79
Riscossioni	in c/competenza	€..... 7.718.489,05	
	in c/residui	€..... 469.236,84	€..... 8.187.725,89
Pagamenti	in c/competenza	€..... 6.952.824,48	
	in c/residui	€..... 1.330.387,12	€..... 8.283.211,60
Consistenza della cassa alla fine dell'esercizio			€..... 1.634.514,08
Residui attivi	degli esercizi precedenti	€..... 2.057.347,39	
	dell'esercizio	€..... 717.153,34	€..... 2.774.500,73
Residui passivi	degli esercizi precedenti	€..... 2.918.797,59	
	dell'esercizio	€..... 903.711,41	€..... 3.822.509,00
Avanzo	d'amministrazione alla fine dell'esercizio		€..... 586.505,81
Disavanzo			

L'utilizzazione dell'avanzo di amministrazione per l'esercizio 2007 risulta così prevista:		
Parte vincolata		
al Trattamento di fine rapporto		€..... 0,00
ai Fondi per rischi ed oneri		€..... 0,00
	€..... 0,00	
al Fondo ripristino investimenti		€..... 290.000,00
	Totale parte vincolata	€..... 290.000,00
Parte disponibile		
		€..... 296.505,81
		€..... 0,00
Parte di cui non si prevede l'utilizzazione nell'esercizio 2008		€..... 0,00
	Totale parte disponibile	€..... 296.505,81
Totale Risultato di amministrazione presunto		€..... 586.505,81



CONTO ECONOMICO

	Anno 2006		Anno 2007	
	Parziali	Totali	Parziali	Totali
A) VALORE DELLA PRODUZIONE				
1) Proventi corrispettivi per la produzione delle prestazioni e/o servizi*	447.074,14	447.074,14	729.402,51	729.402,51
2) Variazione delle rimanenze dei prodotti in corso di lavorazione semilavorati e finiti				-
3) Variazioni dei lavori in corso su ordinazione				-
4) incrementi di immobilizzazioni per lavori interni				-
5) Altri ricavi e proventi, con separata indicazione dei contributi di competenza dell'esercizio		5.359.875,27		6.113.053,83
Ammortamento conferimenti pubblici	286.293,93		286.552,29	
Trasferimenti correnti	5.073.581,34		5.826.501,54	
Totale valore della produzione (A)	5.806.949,41	5.806.949,41	6.842.456,34	6.842.456,34
B) COSTI DELLA PRODUZIONE				
6) per materie prime, sussidiarie, consumo e merci**	624.457,43	624.457,43	661.125,86	661.125,86
7) per servizi**	897.766,31	897.766,31	1.041.995,90	1.041.995,90
8) per godimento beni di terzi**				
9) per il personale**		4.982.049,23		4.940.300,98
a) salari e stipendi	4.706.076,77		4.379.207,97	
b) oneri sociali				
c) trattamento di fine rapporto	285.972,46		561.093,01	
d) trattamento di quiescenza e simili				
e) altri costi				
10) Ammortamenti e svalutazioni		1.881.649,66		813.120,48
a) Ammortamento delle immobilizzazioni immateriali	1.464.653,36		592.514,00	
b) Ammortamento delle immobilizzazioni materiali	416.996,30		220.606,48	
c) trattamento di fine rapporto				
d) Svalutazione dei crediti compresi nell'attivo circolante e delle disponibilità liquide				
11) Variazioni delle rimanenze di materie prime, sussidiarie, di consumo e merci				
12) Accantonamenti per rischi		0		0
13) Accantonamenti ai fondi per oneri		0		0
14) Oneri diversi di gestione				0
Totale Costi (B)	8.395.922,63	8.395.922,63	7.456.543,22	7.456.543,22
DIFFERENZA TRA VALORE E COSTI DELLA PRODUZIONE (A-B)	- 2.588.973,22	- 2.588.973,22	- 614.086,88	- 614.086,88
C) PROVENTI E ONERI FINANZIARI				
15) Proventi derivanti da partecipazioni		0		
16) Altri proventi finanziari				
a) di crediti iscritti nelle immobilizzazioni				
b) di titoli iscritti nelle immobilizzazioni che non costituiscono partecipazioni				
c) di titoli iscritti nell'attivo circolante che non costituiscono partecipazioni				
d) proventi diversi dai precedenti				
17) Interessi e altri oneri finanziari		0		
17-bis) Utili e perdite su cambi		0		
Totale proventi ed oneri finanziari (15+16+17)	-	-	-	-

	Anno 2006		Anno 2007	
	Parziali	Totali	Parziali	Totali
D) RETTIFICHE DI VALORE DI ATTIVITA' FINANZIARIE				
18) Rivalutazioni				
a) di partecipazioni				
b) di immobilizzazioni finanziarie				
Fondi per investimenti non utilizzati e restituiti al Ministero dell'Economia				
c) di titoli iscritti nell'attivo circolante				
19) Svalutazioni		0		0
a) di partecipazioni				
b) di immobilizzazioni finanziarie				
c) di titoli iscritti nell'attivo circolante				
Totale rettifiche di valore	-	-	-	-
E) PROVENTI E ONERI STRAORDINARI				
20) Proventi, con separata indicazione delle plusvalenze da alienazioni i cui ricavi non sono iscrivibili al n.5)		2.042.764,93		679.000,00
Maggior valore rilevato per i beni mobili	286.909,37			
Maggior valore rilevato per le immobilizzazioni in corso	1.754.505,56		679.000,00	
Plusvalenza patrimoniale a seguito di alienazione di beni	1.350,00			
21) Oneri straordinari, con separata indicazione delle minusvalenze da alienazioni i cui effetti contabili non sono iscrivibili al n.14)			2.146,03	2.146,03
Riduzione valore immobilizzazioni in corso			15.000,00	15.000,00
22) Sopravvenienze attive ed insussistenze del passato derivanti dalla gestione dei residui		156.646,10		37.146,45
Cancellazione residui passivi	156.646,10		37.146,45	
reiscrizione residuo attivo				
23) Sopravvenienze passive ed insussistenze dell'attivo derivanti dalla gestione dei residui		119.299,38		18.000,00
cancellazione residui attivi	119.299,38		18.000,00	
Totale delle partite straordinarie	2.080.111,65	2.080.111,65	681.000,42	681.000,42
Risultato prima delle imposte (A-B+-C+-D+-E)	- 508.861,57	- 508.861,57	66.913,54	66.913,54
<i>Imposte dell'Esercizio</i>	57.320,22	57.320,22	74.278,52	74.278,52
Avanzo/Disavanzo/Pareggio Economico	- 566.181,79	- 566.181,79	- 7.364,98	- 7.364,98

* Entrate correnti depurate dei proventi finanziari: lett.c) e dei proventi straordinari (di natura finanziaria):lett.d)

** Uscite correnti depurate degli oneri finanziari: lett.c) e degli oneri straordinari (di natura finanziaria): lett d)

ATTIVITA'		PASSIVITA'	
ANNO 2006	ANNO 2007	ANNO 2006	ANNO 2007
c) imprese controllate d) altre imprese e) altri enti 2) Crediti a) verso imprese controllate b) verso imprese collegate c) verso lo Stato e altri soggetti pubblici d) verso altri 3) Altri titoli 4) Crediti finanziari diversi Totale Totale immobilizzazioni (B) 15.889.841,31 17.443.383,42		E) RESIDUI PASSIVI, con separata indicazione, per ciascuna voce, degli importi esigibili oltre l'esercizio successivo 1) obbligazioni 2) verso le banche 3) verso altri finanziatori 4) acconti 5) debiti verso fornitori 6) rappresentati da titoli di credito 7) verso imprese controllate, collegate e controllanti 8) debiti tributari 9) debiti verso istituti di previdenza e sicurezza sociale... 10) debiti verso iscritti 11) debiti verso lo Stato ed altri soggetti pubblici 12) debiti diversi Totale 4.286.331,16 3.822.509,00	
C) ATTIVO CIRCOLANTE I. Rimanenze 1) materie prime, sussidiarie di consumo 2) prodotti in corso di lavorazione e semilavorati 3) lavori in corso 4) prodotti finiti e merci 5) acconti Totale 0 0		Totale debiti (E) 1.484.376,51 2.396.252,35	
II. Residui attivi, con separata indicazione, per ciascuna voce, degli importi esigibili oltre l'esercizio successivo 1) Crediti verso utenti, clienti ecc. 2) Crediti verso iscritti, soci e terzi 3) Crediti verso imprese controllate e collegate 4) Crediti verso lo stato ed altri soggetti pubblici 4-bis) Crediti tributari 4-ter) imposte anticipate 5) Crediti verso altri Totale 2.544.584,23 2.774.500,73		Totale ratei e risconti (D) 1.484.376,51 2.396.252,35	
F) RATEI E RISCONTI 1) Ratei Passivi 2) Risconti passivi 3) Aggio su prestiti 4) Riserve tecniche			

ATTIVITA'	ANNO 2006		ANNO 2007		PASSIVITA'		ANNO 2006		ANNO 2007	
III. Attività finanziarie che non costituiscono immobilizzazioni										
1) Partecipazioni in imprese controllate										
2) Partecipazioni in imprese collegate										
3) Altre partecipazioni										
4) Altri titoli										
Totale		0								
IV. Disponibilità liquide										
1) depositi bancari e postali										
2) assegni		1.729.999,79		1.634.514,08						
3) denaro e valori in cassa		1.729.999,79		1.634.514,08						
Totale		3.459.999,58		3.269.028,16						
Totale attivo circolante (C)		4.274.584,02		4.409.014,81						
D) RATEI E RISCONTI										
1) Ratei attivi										
2) Risconti attivi										
Totale ratei e risconti (D)		0		0						
Totale attivo		20.144.425,33		21.852.398,23				20.144.425,33		21.852.398,23
										Totale passivo e netto