

# SENATO DELLA REPUBBLICA

————— XVI LEGISLATURA —————

**N. 1210**  
**TAB. 9**  
**Annesso 15**

## **DISEGNO DI LEGGE**

**presentato dal Ministro dell'economia e delle finanze**

**(TREMONTI)**

*(V. Stampato Camera n. 1714)*

*approvato dalla Camera dei deputati il 13 novembre 2008*

*Trasmesso dal Presidente della Camera dei deputati alla Presidenza  
il 14 novembre 2008*

**Bilancio di previsione dello Stato per l'anno finanziario 2009  
e bilancio pluriennale per il triennio 2009-2011**

## **TABELLA n. 9**

**Stato di previsione del Ministero dell'ambiente  
e della tutela del territorio e del mare  
per l'anno finanziario 2009**

—————  
**ANNESSO N. 15**  
—————

**CONTO CONSUNTIVO**

**ENTE AUTONOMO PARCO NAZIONALE DEL VESUVIO**

**ESERCIZIO FINANZIARIO 2007**

**ANNESSO N. 15**

**allo stato di previsione del Ministero dell'ambiente  
e della tutela del territorio e del mare  
per l'anno finanziario 2009**

---

**CONTO CONSUNTIVO**

**ENTE AUTONOMO PARCO NAZIONALE DEL VESUVIO**

**ESERCIZIO FINANZIARIO 2007**

# **RENDICONTO FINANZIARIO 2007**

**PARTE I - ENTRATE**

**PARTE II - USCITE**



	2007	2006	2007	2006
III. Immobilizzazioni finanziarie, con separata indicazione, per ciascuna voce dei crediti, degli importi esigibili entro l'esercizio.				
1) Partecipazioni in:				
a) imprese controllate				
b) imprese collegate				
c) imprese controllanti				
d) altre imprese				
			266.377	215.161
D) TRATTAMENTO DI FINE RAPPORTO DI LAVORO SUBORDINATO				
E) RESIDUI PASSIVI, con separata indicazione, per ciascuna voce, degli importi esigibili oltre l'esercizio successivo				
e) altri enti				
2) Crediti				
a) verso imprese controllate				
b) verso imprese collegate				
c) verso lo Stato e altri soggetti pubblici				
d) verso altri				
3) Altri titoli				
4) Crediti finanziari diversi				
Totale				
Totale immobilizzazioni (B)	52.338.830	51.379.318		
C) ATTIVO CIRCOLANTE				
I. Rimanenze				
1) materie prime, sussidiarie e di consumo				
2) prodotti in corso di lavorazione e semilavorati				
3) lavori in corso				
4) prodotti finiti nei merci	V 55.884	56.541		
5) acconti				
Totale	55.884	56.541		
11) debiti verso lo Stato ed altri soggetti pubblici				
12) debiti diversi			33.492.155	43.980.534
Totale			V 33.492.155	43.980.534
Totale Debiti (E)			33.492.155	43.980.534




	2007	2006	2007	2006
II. Residui attivi, con separata indicazione, per ciascuna voce, degli importi esigibili oltre l'esercizio successivo				
1) crediti verso utenti, clienti ecc.				
2) crediti verso iscritti, soci e terzi				
3) crediti verso imprese controllate e collegate				
4) crediti verso lo Stato ed altri soggetti pubblici				
4 - bis) crediti tributari				
4 - ter) imposte anticipate				
5) crediti verso altri	23.806.134	41.823.548		
<b>Totale</b>	<b>✓ 23.806.134</b>	<b>41.823.548</b>		
III. Attività finanziarie che non costituiscono immobilizzazioni				
1) Partecipazioni in imprese controllate				
2) Partecipazioni in imprese collegate				
3) Altre partecipazioni				
4) Altri titoli				
<b>Totale</b>	<b>-</b>	<b>-</b>		
IV. Disponibilità liquide				
1) depositi bancari e postali				
2) assegni				
3) denaro e valori in cassa	12.996.790	5.217.961		
<b>Totale</b>	<b>12.996.790</b>	<b>5.217.961</b>		
<b>Totale attivo circolante ©</b>	<b>36.858.808</b>	<b>47.098.050</b>		
D) RATEI E RISCONTI				
1) Ratei attivi				
2) Risconti attivi				
<b>Totale ratei e risconti (D)</b>	<b>-</b>	<b>-</b>		
<b>Totale attivo</b>	<b>89.197.638</b>	<b>98.477.368</b>	<b>Totale passivo e netto</b>	<b>98.477.368</b>




CONTO ECONOMICO

	Anno 2007		Anno 2006	
	Parziali	Totali	Parziali	Totali
<b>A) VALORE DELLA PRODUZIONE</b>				
1) Proventi e corrispettivi per la produzione delle prestazioni e/o servizi*	2.542.046	2.542.046	2.597.153	2.597.153
2) Variazione delle rimanenze dei prodotti in corso di lavorazione, semilavorati e finiti				
3) Variazione dei lavori in corso su ordinazione				
4) Incrementi di immobilizzazioni per lavori interni				
5) Altri ricavi e proventi, con separata indicazione dei contributi di competenza dell'esercizio	3.240.021	3.240.021	2.251.010	2.251.010
<b>Totale valore della produzione (A)</b>	<b>5.782.067</b>	<b>5.782.067</b>	<b>4.848.163</b>	<b>4.848.163</b>
<b>B) COSTI DELLA PRODUZIONE</b>				
6) per materie prime, sussidiarie, consumo e merci**	12.890	12.890	17.472	17.472
7) per servizi**	97.495	97.495	60.713	60.713
8) per godimento beni di terzi**				
9) per il personale**		922.824		960.647
a) salari e stipendi	604.647		653.867	
b) oneri sociali	194.374		187.869	
c) trattamento di fine rapporto	51.216		45.945	
d) trattamento di quiescenza e simili				
e) altri costi	72.587		72.966	
<b>10) Ammortamenti e svalutazioni</b>		<b>262.789</b>		<b>253.340</b>
a) Ammortamento delle immobilizzazioni immateriali	1.852		1.852	
b) Ammortamento delle immobilizzazioni materiali	260.937		251.488	



c) Altre svalutazioni delle immobilizzazioni					
d) Svalutazione dei crediti compresi nell'attivo circolante e delle disponibilità liquide					
11) Variazioni delle rimanenze di materie prime, sussidiarie, di consumo e merci	657	657	1.151	1.151	1.151
12) Accantonamenti per rischi	15.671	15.671	-	-	-
13) Accantonamenti ai fondi per oneri					
14) Oneri diversi di gestione	4.031.320	4.031.320	3.600.740	3.600.740	3.600.740
<b>Totale Costi (B)</b>	<b>5.343.646</b>	<b>5.343.646</b>	<b>4.894.063</b>	<b>4.894.063</b>	<b>4.894.063</b>
<b>DIFFERENZA TRA VALORE E COSTI DELLA PRODUZIONE (A - B)</b>	<b>438.421</b>	<b>438.421</b>	<b>45.900</b>	<b>45.900</b>	<b>45.900</b>
<b>C) PROVENTI E ONERI FINANZIARI</b>					
15) Proventi da partecipazioni					
16) Altri proventi finanziari					
a) di crediti iscritti nelle immobilizzazioni					
b) di titoli iscritti nelle immobilizzazioni che non costituiscono partecipazioni;					
c) di titoli iscritti nell'attivo circolante che non costituiscono partecipazioni;					
d) proventi diversi dai precedenti					
17) Interessi e altri oneri finanziari	556	556	342	342	342
17-bis) Utili e perdite su cambi					
<b>Totale proventi ed oneri finanziari (15+16-17)</b>	<b>556</b>	<b>556</b>	<b>342</b>	<b>342</b>	<b>342</b>
<b>D) RETTIFICHE DI VALORE DI ATTIVITA' FINANZIARIE</b>					
18) Rivalutazioni:					
a) di partecipazioni					





b) di immobilizzazioni finanziarie					
c) di titoli iscritti nell'attivo circolante					
<b>19) Svalutazioni:</b>					
a) di partecipazioni					
b) di immobilizzazioni finanziarie					
c) di titoli iscritti nell'attivo circolante					
<b>Totale rettifiche di valore</b>					
<b>E) PROVENTI E ONERI STRAORDINARI</b>					
20) Proventi, con separata indicazione delle plusvalenze da alienazioni i cui ricavi non sono iscrisibili al n. 5)					
21) Oneri straordinari, con separata indicazione delle minusvalenze da alienazioni i cui effetti contabili non sono iscrisibili al n. 14)				26.756	26.756
22) Sopravvenienze attive ed insussistenze del passivo derivanti dalla gestione dei residui	3.686.882	3.686.882		47.941	47.941
23) sopravvenienze passive ed insussistenze dell'attivo derivanti dalla gestione dei residui	3.850.973	3.850.973			-
<b>Totale delle partite straordinarie</b>	-	164.091	164.091	21.185	47.941
Risultato prima delle imposte (A-B±C±D±E)	273.774			25.057	
<i>Imposte dell'esercizio</i>					
<b>Avanzo economico</b>	273.774	273.774		25.057	25.057



\* Entrate correnti depurate dei proventi finanziari: lett.c) e dei proventi straordinari (di natura finanziaria): lett d)

\*\* Uscite correnti depurate degli oneri finanziari: lett.c) e degli oneri straordinari (di natura finanziaria): lett d)

## SITUAZIONE AMMINISTRATIVA 2007

**Parco nazionale del Vesuvio**

Consistenza della cassa all'inizio dell'esercizio		€.....	5.217.960,89
Riscossioni	in c/competenza	€.....	5.801.536,18
	in c/residui	€.....	15.440.936,65
		€.....	21.242.472,83
Pagamenti	in c/competenza	€.....	4.175.756,39
	in c/residui	€.....	9.287.886,88
		€.....	13.463.643,27
Consistenza della cassa alla fine dell'esercizio		€.....	12.996.790,45
Residui attivi	dégli esercizi precedenti dell'esercizio	€.....	22.554.344,04
		€.....	1.251.789,54
		€.....	23.806.133,58
Residui passivi	dégli esercizi precedenti dell'esercizio	€.....	31.118.470,64
		€.....	2.373.684,35
		€.....	33.492.154,99
Avanzo	d'amministrazione alla fine dell'esercizio	€.....	3.310.769,04
Disavanzo			




L'utilizzazione dell'avanzo di amministrazione per l'esercizio 2007 risulta così prevista:		
<b>Parte vincolata</b>		
al Trattamento di fine rapporto		€..... 0,00
ai Fondi per rischi ed oneri		€..... 0,00
al Fondo ripristino investimenti		€..... 0,00
	<b>Totale parte vincolata</b>	€..... 0,00
<b>Parte disponibile</b>		
Parte di cui non si prevede l'utilizzazione nell'esercizio 2008		€..... 0,00
	<b>Totale parte disponibile</b>	€..... 0,00
<b>Totale Risultato di amministrazione presunto</b>		€..... 0,00

**RENDICONTO FINANZIARIO  
DECISIONALE 2007**



RENDICONTO FINANZIARIO DECISIONALE 2007 - PARTE I - ENTRATE

Codice	Denominazione	ANNO FINANZIARIO 2007			ANNO FINANZIARIO 2006		
		Residui	Competenza (Accertamenti)	Cassa (Riscossioni)	Residui	Competenza (Accertamenti)	Cassa (Riscossioni)
	<i>Avanzo di amministrazione</i>	0,00	0,00	0,00	0,00	0,00	0,00
	<i>Fondo iniziale di cassa</i>			5.217.960,89			7.022.785,87
	<b>1 - CENTRO DI RESP. "RESPONSABILE OBIETTIVO 1.1"</b>						
	<b>1.1 - TITOLO 1 - ENTRATE CORRENTI</b>						
	<b>1.1.1 - ENTRATE CONTRIBUTIVE</b>						
1.1.1.1	ALIQUOTE CONTRIBUTIVE A CARICO DEI DATORI DI LAVORO E/O DEGLI ISCRITTI	0,00	0,00	0,00	0,00	0,00	0,00
1.1.1.2	QUOTE DI PARTECIPAZIONE DEGLI ISCRITTI ALL'ONERE DI SPECIFICHE GESTIONI	0,00	0,00	0,00	0,00	0,00	0,00
1.1.1.2	ENTRATE DERIVANTI DA TRASFERIMENTI CORRENTI						
1.1.2.1	TRASFERIMENTI DA PARTE DELLO STATO	161.860,33	2.328.020,65	2.328.020,65	1.034.534,77	1.251.010,48	1.251.010,48
1.1.2.2	TRASFERIMENTI DA PARTE DELLE REGIONI	0,00	900.000,00	600.000,00	5.586,02	1.000.000,00	1.046.059,68
1.1.2.3	TRASFERIMENTO DA PARTE DEI COMUNI E DELLE PROVINCE	0,00	12.000,00	0,00	0,00	0,00	0,00
1.1.2.4	TRASFERIMENTO DA PARTE DI ALTRI ENTI DEL SETTORE PUBBLICO	108.389,87	0,00	0,00	126.250,27	0,00	0,00
1.1.3 - ALTRE ENTRATE							
1.1.3.1	ENTRATE DERIVANTI DALLA VENDITA DI BENI E DALLA PRESTAZIONE DI SERVIZI	10.819,94	2.412.197,16	2.457.011,32	8.344,24	2.568.532,23	2.556.854,81
1.1.3.2	REDDITI E PROVENTI PATRIMONIALI	0,00	74.455,65	2.246,85	0,00	0,00	482,52
1.1.3.3	POSTE CORRETTIVE E COMPENSATIVE DI USCITE CORRENTI	0,00	0,00	0,00	0,00	0,00	0,00
1.1.3.4	ENTRATE NON CLASSIFICABILI IN ALTRE VOCI	0,00	55.413,20	50.728,62	0,00	28.621,26	37.425,95
	<b>TOTALE ENTRATE CORRENTI CENTRO DI RESP. "RESPONSABILE OBIETTIVO 1.1"</b>	<b>281.070,14</b>	<b>5.782.066,66</b>	<b>5.438.007,44</b>	<b>1.174.715,30</b>	<b>4.848.163,97</b>	<b>4.891.833,44</b>
	<b>TOTALE GENERALE ENTRATE CORRENTI</b>	<b>281.070,14</b>	<b>5.782.066,66</b>	<b>5.438.007,44</b>	<b>1.174.715,30</b>	<b>4.848.163,97</b>	<b>4.891.833,44</b>
	<b>1 - CENTRO DI RESP. "RESPONSABILE OBIETTIVO 1.1"</b>						
	<b>1.2 - TITOLO 2 - ENTRATE IN CONTO CAPITALE</b>						
	<b>1.2.1 - ENTRATE PER ALIENAZIONE DEI BENI PATRIMONIALI E RISCOSSIONE DI CREDITIVI</b>						
1.2.1.1	ALIENAZIONE DI IMMOBILI E DIRITTI REALI	0,00	0,00	0,00	0,00	0,00	0,00
1.2.1.2	ALIENAZIONI DI IMMOBILIZZAZIONI TECNICHE	0,00	0,00	0,00	0,00	0,00	0,00
1.2.1.3	REALIZZO DI VALORI MOBILIARI	0,00	0,00	0,00	0,00	0,00	0,00
1.2.1.4	RISCOSSIONI CREDITI	0,00	16.364,70	16.364,70	0,00	0,00	0,00
1.2.2 - ENTRATE DERIVANTI DA TRASFERIMENTI IN CONTO CAPITALE							
1.2.2.1	TRASFERIMENTI DALLLO STATO	2.632.794,11	40.000,00	1.154.256,81	3.747.050,92	0,00	205.615,76
1.2.2.2	TRASFERIMENTI DALLE REGIONI	17.489.234,24	827.294,62	13.772.711,45	31.684.652,65	2.385.388,72	242.390,73
1.2.2.3	TRASFERIMENTI DA COMUNI E PROVINCE	1.359.739,95	0,00	129.460,05	1.613.166,00	0,00	0,00



Codice	Denominazione	ANNO FINANZIARIO 2007				ANNO FINANZIARIO 2006			
		Residui	Competenza (Accertamenti)	Cassa (Riscossioni)	Residui	Competenza (Accertamenti)	Cassa (Riscossioni)	Residui	
1.1	CENTRO DI RESP. "RESPONSABILE OBIETTIVO I.1"								
1.2	TITOLO 2 - ENTRATE IN CONTO CAPITALE								
1.2.2	ENTRATE DERIVANTI DA TRASFERIMENTI IN CONTO CAPITALE								
1.2.2.4	TRASFERIMENTI DA ALTRI ENTI DEL SETTORE PUBBLICO	0,00	0,00	0,00	0,00	0,00	0,00	0,00	0,00
1.2.3	ACCENSIONE DI PRESTITI								
1.2.3.1	ASSUNZIONE DI MUTUI	0,00	0,00	0,00	0,00	0,00	0,00	0,00	0,00
1.2.3.2	ASSUNZIONE DI ALTRI DEBITI FINANZIARI	0,00	0,00	0,00	0,00	0,00	0,00	0,00	0,00
1.2.3.3	EMISSIONE DI OBBLIGAZIONI	0,00	0,00	0,00	0,00	0,00	0,00	0,00	0,00
	TOTALE ENTRATE IN CONTO CAPITALE CENTRO DI RESP. "RESPONSABILE OBIETTIVO I.1"	21.481.768,30	883.659,32	15.072.793,01	37.044.849,57	2.385.388,72	448.006,49		
	TOTALE GENERALE ENTRATE IN CONTO CAPITALE	21.481.768,30	883.659,32	15.072.793,01	37.044.849,57	2.385.388,72	448.006,49		
1.3	CENTRO DI RESP. "RESPONSABILE OBIETTIVO I.1"								
1.3.1	TITOLO III GESTIONI SPECIALI								
1.3.1.1	GESTIONE SPECIALE I	0,00	0,00	0,00	0,00	0,00	0,00	0,00	0,00
	TOTALE ENTRATE GESTIONI SPECIALI "RESPONSABILE OBIETTIVO I.1"	0,00	0,00	0,00	0,00	0,00	0,00	0,00	0,00
1.4	TITOLO IV PARTITE DI GIRO								
1.4.1	ENTRATE AVENTI NATURA DI PARTITE DI GIRO	791.505,60	387.599,74	731.672,38	1.138.059,82	350.375,45	485.829,26		
1.4.1.1	ENTRATE AVENTI NATURA DI PARTITE DI GIRO	791.505,60	387.599,74	731.672,38	1.138.059,82	350.375,45	485.829,26		
	TOTALE GENERALE ENTRATE GESTIONI SPECIALI E PARTITE DI GIRO	791.505,60	387.599,74	731.672,38	1.138.059,82	350.375,45	485.829,26		
	Riepilogo dei titoli Centro di resp. "Responsabile obiettivo I.1"								
Titolo I		281.070,14	5.782.066,66	5.438.007,44	1.174.715,30	4.848.163,97	4.891.853,44		
Titolo II		21.481.768,30	883.659,32	15.072.793,01	37.044.849,57	2.385.388,72	448.006,49		
Titolo III		0,00	0,00	0,00	0,00	0,00	0,00		
Titolo IV		791.505,60	387.599,74	731.672,38	1.138.059,82	350.375,45	485.829,26		
	Totale delle entrate Centro di resp. "RESPONSABILE OBIETTIVO I.1"	22.554.344,04	7.053.325,72	21.242.472,83	39.357.624,69	7.583.928,14	5.825.669,19		
	Totale delle entrate per titoli dei centri di responsabilità	281.070,14	5.782.066,66	5.438.007,44	1.174.715,30	4.848.163,97	4.891.853,44		
Titolo II		21.481.768,30	883.659,32	15.072.793,01	37.044.849,57	2.385.388,72	448.006,49		
Titolo III		0,00	0,00	0,00	0,00	0,00	0,00		



Codice	Denominazione	ANNO FINANZIARIO 2007			ANNO FINANZIARIO 2006		
		Residui	Competenza (Accertamenti)	Cassa (Riscossioni)	Residui	Competenza (Accertamenti)	Cassa (Riscossioni)
Titolo IV	<i>Totale delle entrate per filii del centri di responsabilità</i>	791.505,60	387.599,74	731.672,38	1.138.059,82	350.375,45	485.829,26
	<b>TOTALE</b>	<b>22.554.344,04</b>	<b>7.053.325,72</b>	<b>21.242.472,83</b>	<b>39.357.624,69</b>	<b>7.583.928,14</b>	<b>5.825.669,19</b>
	Avanzo di amministrazione utilizzato	0,00	0,00	0,00	0,00	0,00	0,00
	<b>TOTALE GENERALE</b>	<b>22.554.344,04</b>	<b>7.053.325,72</b>	<b>21.242.472,83</b>	<b>39.357.624,69</b>	<b>7.583.928,14</b>	<b>5.825.669,19</b>




RENDICONTO FINANZIARIO DECISIONALE 2007 - PARTE II - USCITE

Codice	Denominazione	ANNO FINANZIARIO 2007			ANNO FINANZIARIO 2006		
		Residui	Competenza (Impegni)	Cassa (Pagamenti)	Residui	Competenza (Impegni)	Cassa (Pagamenti)
	<i>Dianzanza di amministrazione</i>	0,00	0,00	0,00	0,00	0,00	0,00
	<b>1 - CENTRO DI RESP. "RESPONSABILE OBIETTIVO 1.1"</b>						
	<b>1.1 - TITOLO 1 - USCITE CORRENTI</b>						
	<b>1.1.1 - FUNZIONAMENTO</b>						
1.1.1.1	USCITE PER GLI ORGANI DELL'ENTE	3.443,38	81.786,18	64.603,01	153,60	105.470,80	101.686,72
1.1.1.2	ONERI PER IL PERSONALE IN ATTIVITA' DI SERVIZIO	22.315,78	805.491,44	773.984,51	30.215,39	809.232,55	795.787,65
1.1.1.3	USCITE PER L'ACQUISTO DI BENI DI CONSUMO E DI SERVIZI	10.647,24	445.711,66	206.456,86	86.917,60	192.488,71	187.061,61
	<b>1.1.2 - INTERVENTI DIVERSI</b>						
1.1.2.1	USCITE PER PRESTAZIONI ISTITUZIONALI	111.930,43	3.664.800,32	3.665.820,41	368.927,93	3.467.124,02	3.016.446,58
1.1.2.2	TRASFERIMENTI PASSIVI	0,00	0,00	0,00	0,00	0,00	0,00
1.1.2.3	ONERI FINANZIARI	0,00	555,58	793,13	1.199,71	341,95	104,40
1.1.2.4	ONERI TRIBUTARI	0,00	11.952,67	14.471,22	1,00	17.475,55	19.709,74
1.1.2.5	POSTE CORRETTIVE E COMPENSATIVE DI ENTRATE CORRENTI	0,00	0,00	0,00	0,00	0,00	0,00
1.1.2.6	USCITE NON CLASSIFICABILI IN ALTRE VOCI	44.223,46	19.239,73	5.021,46	44.223,46	1.836,00	0,00
	<b>1.1.3 - ONERI DIVERSI</b>						
1.1.3.1	ONERI COMUNI	0,00	0,00	0,00	0,00	0,00	0,00
	<b>1.1.4 - TRATTAMENTI DI QUIESCENZA, INTEGRATIVI E SOSTITUTIVI</b>						
1.1.4.1	ONERI PER IL PERSONALE IN QUIESCENZA	0,00	0,00	0,00	0,00	0,00	0,00
1.1.4.2	ACCANTONAMENTO AL TRATTAMENTO DI FINE RAPPORTO	0,00	0,00	0,00	0,00	0,00	0,00
	<b>1.1.5 - ACCANTONAMENTI A FONDI RISCHI ED ONERI</b>						
1.1.5.1	ACCANTONAMENTI A FONDI RISCHI ED ONERI	0,00	0,00	0,00	0,00	0,00	0,00
	<b>TOTALE USCITE CORRENTI CENTRO DI RESP. "RESPONSABILE OBIETTIVO 1.1"</b>	<b>192.560,29</b>	<b>5.029.539,58</b>	<b>4.731.150,60</b>	<b>531.638,69</b>	<b>4.593.969,58</b>	<b>4.120.796,70</b>
	<b>TOTALE GENERALE USCITE CORRENTI</b>	<b>192.560,29</b>	<b>5.029.539,58</b>	<b>4.731.150,60</b>	<b>531.638,69</b>	<b>4.593.969,58</b>	<b>4.120.796,70</b>
	<b>1 - CENTRO DI RESP. "RESPONSABILE OBIETTIVO 1.1"</b>						
	<b>1.2 - TITOLO 2 - USCITE IN CONTO CAPITALE</b>						
	<b>1.2.1 - INVESTIMENTI</b>						
1.2.1.1	INVESTIMENTI PER LA TUTELA DELL'AMBIENTE	4.832.325,59	201.506,40	1.622.970,50	5.707.203,24	1.180.315,10	2.034.299,88
1.2.1.2	INVESTIMENTI PER LA PROGETTAZIONE, AFFIDAMENTO E REALIZZAZIONE P.I. VESEVO	24.431.404,19	827.294,62	5.910.634,94	31.684.218,77	1.469.785,49	429.662,56
1.2.1.3	ACQUISIZIONE DI BENI DI USO DUREVOLE PER OPERE IMMOBILIARI	851.073,05	91.270,00	450.143,50	1.412.791,58	53.303,72	186.337,90





Codice	Denominazione	ANNO FINANZIARIO 2007			ANNO FINANZIARIO 2006		
		Residui	Competenza (Impegni)	Cassa (Pagamenti)	Residui	Competenza (Impegni)	Cassa (Pagamenti)
1.1	CENTRO DI RESP. "RESPONSABILE OBIETTIVO 1.1"						
1.2	TITOLO 2 - USCITE IN CONTO CAPITALE						
1.2.1	INVESTIMENTI						
1.2.1.4	ACQUISIZIONI IMMOBILIZZAZIONI TECNICHE	12.279,81	12.230,40	7.210,14	12.765,88	19.270,81	116.173,84
1.2.1.5	PARTECIPAZIONE E ACQUISTO DI VALORI MOBILIARI	0,00	0,00	0,00	2.500,00	0,00	0,00
1.2.1.7	INDENNITA' DI ANZIANITA' E SIMILARI AL PERSONALE CESSATO DAL SERVIZIO	0,00	0,00	4.537,93	0,00	57.257,41	52.719,48
1.2.2	ONERI COMUNI						
1.2.2.1	RIMBORSI DA MUTUI	0,00	0,00	0,00	0,00	0,00	0,00
1.2.2.2	RIMBORSI DI ANTICIPAZIONI PASSIVE	0,00	0,00	0,00	0,00	0,00	0,00
1.2.2.3	RIMBORSI DI OBBLIGAZIONI	0,00	0,00	0,00	0,00	0,00	0,00
1.2.2.4	RESTITUZIONE ALLE GESTIONI AUTONOME DI ANTICIPAZIONI	0,00	0,00	0,00	0,00	0,00	0,00
1.2.2.5	ESTINZIONE DEBITI DIVERSI	0,00	0,00	0,00	0,00	0,00	0,00
1.2.3	ACCANTONAMENTI PER USCITE FUTURE						
1.2.3.1	ACCANTONAMENTI PER USCITE FUTURE	0,00	0,00	0,00	0,00	176.351,00	176.351,00
1.2.4	ACCANTONAMENTO PER RIFRISTINO INVESTIMENTI						
1.2.4.1	ACCANTONAMENTO PER RIFRISTINO INVESTIMENTI	0,00	0,00	0,00	0,00	0,00	0,00
	TOTALE USCITE IN CONTO CAPITALE CENTRO DI RESP. "RESPONSABILE OBIETTIVO 1.1"	30.127.082,64	1.132.301,42	7.995.497,01	38.819.479,47	2.956.283,53	2.995.544,66
	TOTALE GENERALE USCITE IN CONTO CAPITALE	30.127.082,64	1.132.301,42	7.995.497,01	38.819.479,47	2.956.283,53	2.995.544,66
1.3	TITOLO III GESTIONI SPECIALI						
1.3.1	GESTIONE SPECIALE I						
1.3.1.1	GESTIONE SPECIALE I	0,00	0,00	0,00	0,00	0,00	0,00
	TOTALE USCITE GESTIONI SPECIALI "RESPONSABILE OBIETTIVO 1.1"	0,00	0,00	0,00	0,00	0,00	0,00
1.4	TITOLO IV PARTITE DI GIRO						
1.4.1	USCITE AVENTI NATURA DI PARTITE DI GIRO	798.827,71	387.599,74	736.995,66	1.143.322,32	350.375,45	515.152,81
1.4.1.1	USCITE AVENTI NATURA DI PARTITE DI GIRO	798.827,71	387.599,74	736.995,66	1.143.322,32	350.375,45	515.152,81
	TOTALE USCITE PARTITE DI GIRO "RESPONSABILE OBIETTIVO 1.1"	798.827,71	387.599,74	736.995,66	1.143.322,32	350.375,45	515.152,81
	TOTALE GENERALE USCITE GESTIONI SPECIALI E PARTITE DI GIRO	798.827,71	387.599,74	736.995,66	1.143.322,32	350.375,45	515.152,81




		ANNO FINANZIARIO 2007				ANNO FINANZIARIO 2006			
Codice	Denominazione	Residui	Competenza (Impegni)	Cassa (Pagamenti)	Residui	Competenza (Impegni)	Cassa (Pagamenti)		
	<i>Riepilogo dei titoli Centro di resp. "Responsabile obiettivo 1.1"</i>								
	Titolo I	192.560,29	5.029.539,58	4.731.150,60	531.638,69	4.593.969,58	4.120.796,70		
	Titolo II	30.127.082,64	1.132.301,42	7.995.497,01	38.819.479,47	2.956.283,53	2.995.544,66		
	Titolo III	0,00	0,00	0,00	0,00	0,00	0,00		
	Titolo IV	798.827,71	387.599,74	736.995,66	1.143.322,32	350.375,45	515.152,81		
	<b>Totale delle uscite Centro di resp. "RESPONSABILE OBIETTIVO 1.1"</b>	<b>31.118.470,64</b>	<b>6.549.440,74</b>	<b>13.463.643,27</b>	<b>40.494.440,48</b>	<b>7.900.628,56</b>	<b>7.631.494,17</b>		
	<i>Totale delle uscite per titoli dei centri di responsabilità</i>								
	Titolo I	192.560,29	5.029.539,58	4.731.150,60	531.638,69	4.593.969,58	4.120.796,70		
	Titolo II	30.127.082,64	1.132.301,42	7.995.497,01	38.819.479,47	2.956.283,53	2.995.544,66		
	Titolo III	0,00	0,00	0,00	0,00	0,00	0,00		
	Titolo IV	798.827,71	387.599,74	736.995,66	1.143.322,32	350.375,45	515.152,81		
	<b>TOTALE</b>	<b>31.118.470,64</b>	<b>6.549.440,74</b>	<b>13.463.643,27</b>	<b>40.494.440,48</b>	<b>7.900.628,56</b>	<b>7.631.494,17</b>		
	Disavanzo di amministrazione	0,00	0,00	0,00	0,00	0,00	0,00		
	<b>TOTALE GENERALE</b>	<b>31.118.470,64</b>	<b>6.549.440,74</b>	<b>13.463.643,27</b>	<b>40.494.440,48</b>	<b>7.900.628,56</b>	<b>7.631.494,17</b>		



**RENDICONTO FINANZIARIO  
GESTIONALE 2007**

codice	1	2	3	1.1.2.1	1.1.2.1	1.1.2.1	1.1.2.1	1.1.2.1	1.1.2.1	1.1.2.1	1.1.2.1	1.1.2.1	1.1.2.1
N.	Avanzo di amministrazione			3010	3014	3015	6013	6015	6016	6017	6018	6020	
Denominazione	Fondo fidej. di cassa			CONTRIBUTO ORDINARIO MINISTERO AMBIENTE	CONTRIBUTO MINISTERO AMBIENTE	CONTRIBUTO MINISTERO AMBIENTE CAMPAGNA COMUNICAZIONE	FINANZIAMENTI MINISTERO AMBIENTE PROGETTI LUSIPA-PAR	CONTRIBUTI STRAORDINARI MINISTERO AMBIENTE PARL. UNIONI	CONTRIB. STRAORD. I ANNUALITA' PIANO AMBIENTE PER LA AMBIENTE PER ELISU	CONTRIBUTO STRAORDINARIO PROGETTO COMUNE DI OTTAVIANO	CONTRIBUTO STRAORDINARIO PROGETTO PER LA STABILIZZAZIONE ELISU	CONTRIBUTO STRAORDINARIO PROGETTO PER LA STABILIZZAZIONE	
1				1.251.070,48	0,00	0,00	0,00	0,00	0,00	0,00	0,00	0,00	0,00
2				677.010,17	0,00	0,00	0,00	0,00	0,00	0,00	200.000,00	0,00	0,00
3				0,00	0,00	0,00	0,00	0,00	0,00	0,00	0,00	0,00	0,00
4				2.128.020,85	0,00	0,00	0,00	0,00	0,00	0,00	200.000,00	0,00	0,00
5				2.128.020,65	0,00	0,00	0,00	0,00	0,00	0,00	200.000,00	0,00	0,00
6				0,00	0,00	0,00	0,00	0,00	0,00	0,00	0,00	0,00	0,00
7				2.128.020,65	0,00	0,00	0,00	0,00	0,00	0,00	200.000,00	0,00	0,00
8				0,00	0,00	0,00	0,00	0,00	0,00	0,00	0,00	0,00	0,00
9				0,00	0,00	0,00	0,00	0,00	0,00	0,00	0,00	0,00	0,00
10				2.128.020,65	0,00	0,00	0,00	0,00	0,00	0,00	200.000,00	0,00	0,00
11													
12				3.060.974,82									
13				0,00	0,00	0,00	0,00	46.343,40	825.331,04	161.860,33	0,00	0,00	0,00
14				0,00	0,00	0,00	0,00	0,00	0,00	0,00	0,00	0,00	0,00
15				0,00	0,00	0,00	0,00	0,00	0,00	0,00	0,00	0,00	0,00
16				0,00	0,00	0,00	0,00	0,00	0,00	0,00	161.860,33	0,00	0,00
17											161.860,33	0,00	0,00
18								46.343,40	825.331,04				
19				0,00	0,00	0,00	0,00	0,00	0,00	0,00	0,00	0,00	0,00
20				0,00	0,00	0,00	0,00	0,00	0,00	0,00	0,00	0,00	0,00
21				2.128.020,65	0,00	0,00	0,00	0,00	0,00	0,00	200.000,00	0,00	0,00
22				2.128.020,65							200.000,00		
23				0,00	0,00	0,00	0,00	0,00	0,00	0,00	0,00	0,00	0,00
24				0,00	0,00	0,00	0,00	0,00	0,00	0,00	0,00	0,00	0,00
25				0,00	0,00	0,00	0,00	0,00	0,00	0,00	0,00	0,00	0,00



PARCO REGIONALE DI VESUVIO

1.1.2 - ENTRATE DERIVANTI DA TRASFERIMENTI CORRENTI

1.1 - TITOLO 1 - ENTRATE CORRENTI

1 - CENTRO DI RESP. RESPONSABILE OBIETTIVO 1.1

1.1.2.1 - ENTRATE DERIVANTI DA TRASFERIMENTI CORRENTI

1.1.2.1 - ENTRATE DERIVANTI DA TRASFERIMENTI CORRENTI

1.1.2.1 - ENTRATE DERIVANTI DA TRASFERIMENTI CORRENTI

1.1.2.1 - ENTRATE DERIVANTI DA TRASFERIMENTI CORRENTI

1.1.2.1 - ENTRATE DERIVANTI DA TRASFERIMENTI CORRENTI

1.1.2.1 - ENTRATE DERIVANTI DA TRASFERIMENTI CORRENTI

1.1.2.1 - ENTRATE DERIVANTI DA TRASFERIMENTI CORRENTI

1.1.2.1 - ENTRATE DERIVANTI DA TRASFERIMENTI CORRENTI

1.1.2.1 - ENTRATE DERIVANTI DA TRASFERIMENTI CORRENTI

1.1.2.1 - ENTRATE DERIVANTI DA TRASFERIMENTI CORRENTI

1.1.2.1 - ENTRATE DERIVANTI DA TRASFERIMENTI CORRENTI

1.1.2.1 - ENTRATE DERIVANTI DA TRASFERIMENTI CORRENTI

1.1.2.1 - ENTRATE DERIVANTI DA TRASFERIMENTI CORRENTI

1.1.2.1 - ENTRATE DERIVANTI DA TRASFERIMENTI CORRENTI

1.1.2.1 - ENTRATE DERIVANTI DA TRASFERIMENTI CORRENTI





codici		1.1.3.1	1.1.3.2	1.1.3.3	1.1.3.3	1.1.3.4			1.2.1.4	1.2.1.4
N.	Denominazione	7200	8030	8012	9010	10010	TOTALE ENTRATE CORRENTI IN CONTRO RISP. "RESPONSABILE OBIETTIVO 1"	TOTALE ENTRATE CORRENTI IN CONTRO RISP. "RESPONSABILE OBIETTIVO 1"	14040	15030
	PROVVEDI PER APPROFONDIRE ATTI	0,00	59,40	0,00	0,00	16.010,16	4.056.531,90	4.056.531,90	0,00	0,00
	INTERESSI ATTIVI SU MUTUI, DEPOSITI E CONTI CORRENTI	0,00	0,00	0,00	0,00	0,00	1.689.010,17	1.689.010,17	0,00	0,00
	IMBORSO DA PARTE MINISTERO LAVORO PROGETTO PONTE L5U	0,00	0,00	0,00	0,00	0,00	0,00	0,00	0,00	0,00
	POSTE CORRETTIVE E COMPENSATIVE	0,00	0,00	0,00	0,00	0,00	5.745.541,97	5.745.541,97	0,00	0,00
	PROVENTI PER CONCILIAZIONI ANNIUNDE E QUALI PROVVISORI	0,00	0,00	0,00	0,00	0,00	5.359.948,33	5.359.948,33	0,00	0,00
	ALTRA ENTRATE	0,00	0,00	0,00	0,00	0,00	422.118,33	422.118,33	0,00	0,00
	RESCISSIONE AZIENDA CIRCOLARE PER MANCATO ACQUISTO SEDE	0,00	0,00	0,00	0,00	0,00	5.782.066,66	5.782.066,66	0,00	0,00
	RESCISSIONE AZIENDA CIRCOLARE PER MANCATO ACQUISTO SEDE	0,00	0,00	0,00	0,00	0,00	36.524,69	36.524,69	0,00	0,00
	TOTALE ENTRATE CORRENTI IN CONTRO RISP. "RESPONSABILE OBIETTIVO 1"	1.440,00	1.440,00	1.440,00	1.440,00	1.440,00	1.285.250,11	1.285.250,11	0,00	0,00
	RESCISSIONE AZIENDA CIRCOLARE PER MANCATO ACQUISTO SEDE	0,00	0,00	0,00	0,00	0,00	78.059,11	78.059,11	0,00	0,00
	RESCISSIONE AZIENDA CIRCOLARE PER MANCATO ACQUISTO SEDE	0,00	0,00	0,00	0,00	0,00	281.070,14	281.070,14	0,00	0,00
	RESCISSIONE AZIENDA CIRCOLARE PER MANCATO ACQUISTO SEDE	0,00	0,00	0,00	0,00	0,00	359.129,25	359.129,25	0,00	0,00
	TOTALE ENTRATE CORRENTI IN CONTRO RISP. "RESPONSABILE OBIETTIVO 1"	1.440,00	1.440,00	1.440,00	1.440,00	1.440,00	703.185,47	703.185,47	0,00	0,00
	RESCISSIONE AZIENDA CIRCOLARE PER MANCATO ACQUISTO SEDE	0,00	0,00	0,00	0,00	0,00	0,00	0,00	0,00	0,00
	RESCISSIONE AZIENDA CIRCOLARE PER MANCATO ACQUISTO SEDE	0,00	0,00	0,00	0,00	0,00	5.438.007,44	5.438.007,44	0,00	0,00
	RESCISSIONE AZIENDA CIRCOLARE PER MANCATO ACQUISTO SEDE	0,00	0,00	0,00	0,00	0,00	5.438.007,44	5.438.007,44	0,00	0,00
	TOTALE ENTRATE CORRENTI IN CONTRO RISP. "RESPONSABILE OBIETTIVO 1"	1.440,00	1.440,00	1.440,00	1.440,00	1.440,00	703.185,47	703.185,47	0,00	0,00
	RESCISSIONE AZIENDA CIRCOLARE PER MANCATO ACQUISTO SEDE	0,00	0,00	0,00	0,00	0,00	0,00	0,00	0,00	0,00
	RESCISSIONE AZIENDA CIRCOLARE PER MANCATO ACQUISTO SEDE	0,00	0,00	0,00	0,00	0,00	0,00	0,00	0,00	0,00
	TOTALE ENTRATE CORRENTI IN CONTRO RISP. "RESPONSABILE OBIETTIVO 1"	1.440,00	1.440,00	1.440,00	1.440,00	1.440,00	703.185,47	703.185,47	0,00	0,00

PARCO REGIONALE MONTE PASCIANO









Codice	1.2.2.2										1.2.2.2	1.2.2.2	1.2.2.2	1.2.2.2	1.2.2.2	1.2.2.2		
	16002	16003	16004	16005	16006	16007	16008	16009	16010	16011							16012	
N.	FONDO REGIONALE PER PT. VESUVIO PROGETTO 12										FONDO REGIONALE PER PT. VESUVIO PROGETTO 12	FONDO REGIONALE PER PT. VESUVIO PROGETTO 12	FONDO REGIONALE PER PT. VESUVIO PROGETTO 12	FONDO REGIONALE PER PT. VESUVIO PROGETTO 12	FONDO REGIONALE PER PT. VESUVIO PROGETTO 12	FONDO REGIONALE PER PT. VESUVIO PROGETTO 12	FONDO REGIONALE PER PT. VESUVIO PROGETTO 12	FONDO REGIONALE PER PT. VESUVIO PROGETTO 12
Denominazione	FONDO REGIONALE PER PT. VESUVIO PROGETTO 12										FONDO REGIONALE PER PT. VESUVIO PROGETTO 12	FONDO REGIONALE PER PT. VESUVIO PROGETTO 12	FONDO REGIONALE PER PT. VESUVIO PROGETTO 12	FONDO REGIONALE PER PT. VESUVIO PROGETTO 12	FONDO REGIONALE PER PT. VESUVIO PROGETTO 12	FONDO REGIONALE PER PT. VESUVIO PROGETTO 12	FONDO REGIONALE PER PT. VESUVIO PROGETTO 12	FONDO REGIONALE PER PT. VESUVIO PROGETTO 12
1	0,00	0,00	0,00	0,00	0,00	0,00	0,00	0,00	0,00	0,00	0,00	0,00	0,00	0,00	0,00	0,00	0,00	0,00
2	0,00	0,00	0,00	0,00	0,00	0,00	0,00	0,00	0,00	0,00	0,00	0,00	0,00	0,00	0,00	0,00	0,00	0,00
3	0,00	0,00	0,00	0,00	0,00	0,00	0,00	0,00	0,00	0,00	0,00	0,00	0,00	0,00	0,00	0,00	0,00	0,00
4	0,00	0,00	0,00	0,00	0,00	0,00	0,00	0,00	0,00	0,00	0,00	0,00	0,00	0,00	0,00	0,00	0,00	0,00
5	0,00	0,00	0,00	0,00	0,00	0,00	0,00	0,00	0,00	0,00	0,00	0,00	0,00	0,00	0,00	0,00	0,00	0,00
6	0,00	0,00	0,00	0,00	0,00	0,00	0,00	0,00	0,00	0,00	0,00	0,00	0,00	0,00	0,00	0,00	0,00	0,00
7	0,00	0,00	0,00	0,00	0,00	0,00	0,00	0,00	0,00	0,00	0,00	0,00	0,00	0,00	0,00	0,00	0,00	0,00
8	0,00	0,00	0,00	0,00	0,00	0,00	0,00	0,00	0,00	0,00	0,00	0,00	0,00	0,00	0,00	0,00	0,00	0,00
9	0,00	0,00	0,00	0,00	0,00	0,00	0,00	0,00	0,00	0,00	0,00	0,00	0,00	0,00	0,00	0,00	0,00	0,00
10	0,00	0,00	0,00	0,00	0,00	0,00	0,00	0,00	0,00	0,00	0,00	0,00	0,00	0,00	0,00	0,00	0,00	0,00
11	0,00	0,00	0,00	0,00	0,00	0,00	0,00	0,00	0,00	0,00	0,00	0,00	0,00	0,00	0,00	0,00	0,00	0,00
12	0,00	0,00	0,00	0,00	0,00	0,00	0,00	0,00	0,00	0,00	0,00	0,00	0,00	0,00	0,00	0,00	0,00	0,00
13	1.321.653,18	1.125.850,00	891.100,00	734.265,65	1.174.600,00	25.000,00	381.160,00	823.340,00	252.000,00	200.000,00	40.000,00							
14	491.919,31	389.265,81	305.914,93	340.442,30	530.645,25	17.500,00	257.992,00	558.892,04	150.208,80	140.000,00	0,00							
15	520.266,12	365.115,81	325.614,92	356.176,64	555.645,24	7.500,00	110.598,00	289.525,16	64.375,20	60.000,00	40.000,00							
16	1.012.185,43	754.361,62	632.729,85	686.618,94	1.086.480,49	25.000,00	368.560,00	796.417,20	214.584,00	200.000,00	40.000,00							
17	305.467,75	371.468,38	248.370,15	37.646,71	88.309,51		12.600,00	24.922,80	37.416,00	0,00	0,00							
18	0,00	0,00	0,00	0,00	0,00	0,00	0,00	0,00	0,00	0,00	0,00							
19	491.919,31	389.265,81	305.914,93	340.442,30	530.645,25	17.500,00	257.992,00	558.892,04	150.208,80	140.000,00	0,00							
20	491.919,31	389.265,81	305.914,93	340.442,30	530.645,25	17.500,00	257.992,00	558.892,04	150.208,80	140.000,00	0,00							
21	520.266,12	365.115,81	325.614,92	356.176,64	555.645,24	7.500,00	110.598,00	289.525,16	64.375,20	60.000,00	40.000,00							
22	1.012.185,43	754.361,62	632.729,85	686.618,94	1.086.480,49	25.000,00	368.560,00	796.417,20	214.584,00	200.000,00	40.000,00							
23	520.266,12	365.115,81	325.614,92	356.176,64	555.645,24	7.500,00	110.598,00	289.525,16	64.375,20	60.000,00	40.000,00							

FONDO REGIONALE PER PT. VESUVIO PROGETTO 12


FONDO REGIONALE PER PT. VESUVIO






codici		1.2.2.2	1.2.2.2	1.2.2.2	1.2.2.3	1.2.2.3	1.2.2.3	1.2.2.3	1.4.1.1	1.4.1.1
N.		18035	18036	16037	17000	17001	17001	17001	22010	22020
Denominazione		INDEBITAMENTO FINANZIARIO A BREVE TERMINE (C/C) - CREDITO FINANZIARIO A BREVE TERMINE (C/C)	INDEBITAMENTO FINANZIARIO A BREVE TERMINE (C/C) - CREDITO FINANZIARIO A BREVE TERMINE (C/C)	INDEBITAMENTO FINANZIARIO A BREVE TERMINE (C/C) - CREDITO FINANZIARIO A BREVE TERMINE (C/C)	INDEBITAMENTO FINANZIARIO A BREVE TERMINE (C/C) - CREDITO FINANZIARIO A BREVE TERMINE (C/C)	INDEBITAMENTO FINANZIARIO A BREVE TERMINE (C/C) - CREDITO FINANZIARIO A BREVE TERMINE (C/C)	INDEBITAMENTO FINANZIARIO A BREVE TERMINE (C/C) - CREDITO FINANZIARIO A BREVE TERMINE (C/C)	INDEBITAMENTO FINANZIARIO A BREVE TERMINE (C/C) - CREDITO FINANZIARIO A BREVE TERMINE (C/C)	RENTUTE IRPEF	RENTUTE PREVIDENZIALE ASSISTENZIALI
Capitale										
1	inibab	0,00	0,00	0,00	0,00	0,00	0,00	0,00	300.081,48	51.645,68
2	in aumento (7 - 4)	0,00	0,00	0,00	0,00	0,00	0,00	0,00	25.000,00	5.000,00
3	in diminuzione (4 - 7)	0,00	0,00	0,00	0,00	0,00	0,00	0,00	0,00	0,00
4	Variazioni	0,00	0,00	0,00	0,00	0,00	0,00	0,00	0,00	0,00
5	in aumento (4 + 5 - 6)	0,00	0,00	0,00	0,00	0,00	0,00	0,00	325.081,48	56.645,68
6	Ribasse	0,00	0,00	0,00	0,00	0,00	0,00	0,00	322.906,59	55.750,71
7	Finanzia da recupero (10 - 8)	0,00	0,00	0,00	0,00	0,00	0,00	0,00	0,00	0,00
8	Totale accantonamenti (8 + 9)	0,00	0,00	0,00	0,00	0,00	0,00	0,00	322.906,59	55.750,71
9	Finanzia da recupero (10 - 8)	0,00	0,00	0,00	0,00	0,00	0,00	0,00	0,00	0,00
10	Totale accantonamenti (8 + 9)	0,00	0,00	0,00	0,00	0,00	0,00	0,00	322.906,59	55.750,71
11	in diminuzione (10 - 7)									
12	in aumento (7 - 10)									
13	Variazioni	200.000,00	1.050.515,90	22.705,35	0,00	0,00	0,00	0,00	2.154,87	684,97
14	in aumento (13 - 14)	140.000,00	521.024,15	0,00	413.166,00	1.200.000,00	39.430.238,29	39.430.238,29	0,00	104,99
15	in diminuzione (14 - 15)	60.000,00	521.024,15	0,00	129.460,05	0,00	15.016.428,31	15.016.428,31	0,00	0,00
16	Totale (15 + 16)	200.000,00	1.042.048,30	0,00	159.739,95	1.200.000,00	21.481.788,30	21.481.788,30	0,00	0,00
17	in aumento (17 - 18)									
18	in diminuzione (18 - 17)									
19	Variazioni	0,00	8.467,60	0,00	123.966,00	0,00	0,00	0,00	0,00	104,99
20	Ribasse	140.000,00	521.024,15	0,00	129.460,05	0,00	15.016.428,31	15.016.428,31	0,00	0,00
21	in aumento (20 - 19)	140.000,00	521.024,15	0,00	129.460,05	0,00	15.016.428,31	15.016.428,31	322.906,59	55.750,71
22	Totale (21 + 22)	60.000,00	521.024,15	827.294,62	159.739,95	1.200.000,00	22.309.062,92	22.309.062,92	0,00	0,00
1.2.2 - ENTRATE DERIVANTI DA TRASFERIMENTI IN CONTO CAPITALE										
1.2 - TITOLO 2 - ENTRATE IN CONTO CAPITALE										
1.2 - CENTRO DI RESP. RESPONSABILE OBIETTIVO 1.1										
1.4 - TITOLO 4 - PARTITE DI GIRO										
1.4.1 - ENTRATE AVANTI NATURA DI PARTITE DI GIRO										
TOTALE ENTRATE IN CONTO CAPITALE										
TOTALE ENTRATE IN CONTO CAPITALE										

INTEGRAZIONE CONTABILE



codice	1.4.1.1	1.4.1.1	1.4.1.1	1.4.1.1	1.4.1.1	1.4.1.1	1.4.1.1	1.4.1.1	1.4.1.1	1.4.1.1	TOTALE PARTITE DI GIRO RESPONSABILE OBIETTIVO 1.1*	TOTALE GENERALE PARTITE DI GIRO
N.	22040	22041	22042	22050	22060	22100	22110	22120	22130	22140		
Denominazione	SERVIZIO PER CONTO DI TERZI	FINANZIAMENTO PER PROGETTO RECUPERO PER CONTO TERZI	FINANZIAMENTO PER PROGETTO RETE PER PARCHI PER CONTO TERZI	DEPOSITI CATEGORIALI	ALIBUS PER CONTI SERVIZIO ECONOMATO	RIENTRARE IN CONTO	IVA A CREDITO	PARITTE IN CONTO SOBRESI				
Indici	5.164,57	0,00	0,00	5.164,56	5.164,57	10.329,14	0,00	0,00	0,00	0,00	377.529,98	377.529,98
In aumento (7 - 4)	2.000,00	0,00	0,00	0,00	0,00	0,00	0,00	0,00	0,00	0,00	32.000,00	32.000,00
In diminuzione (8 - 7)	0,00	0,00	0,00	0,00	0,00	0,00	0,00	0,00	0,00	0,00	0,00	0,00
Differenze (4 + 5 - 6)	7.164,57	0,00	0,00	5.164,57	5.164,57	10.329,14	0,00	0,00	0,00	0,00	409.529,98	409.529,98
Risorse	3.565,85	0,00	0,00	0,00	0,00	0,00	0,00	0,00	0,00	0,00	385.223,15	385.223,15
Rimborso risorse (10 - 8)	2.376,59	0,00	0,00	0,00	0,00	0,00	0,00	0,00	0,00	0,00	2.376,59	2.376,59
10 - 8 (10 - 8)	5.942,44	0,00	0,00	0,00	0,00	0,00	0,00	0,00	0,00	0,00	387.599,74	387.599,74
10 - 7 (10 - 7)	1.222,13			5.164,57								
Risorse (10 - 7)	0,00	444.516,00	683.438,83	0,00	0,00	0,00	0,00	0,00	0,00	0,00	1.138.058,82	1.138.058,82
Risorse (10 - 10)	0,00	53.876,76	292.572,47	0,00	0,00	0,00	0,00	0,00	0,00	0,00	346.449,23	346.449,23
Risorse (10 - 14)	0,00	390.639,24	400.666,36	0,00	0,00	0,00	0,00	0,00	0,00	0,00	791.505,60	791.505,60
Totale (11 + 15)	0,00	444.516,00	683.438,83	0,00	0,00	0,00	0,00	0,00	0,00	0,00	1.137.954,83	1.137.954,83
Variazioni (12 - 13)	0,00	0,00	0,00	0,00	0,00	0,00	0,00	0,00	0,00	0,00	0,00	0,00
Variazioni (13 - 16)	0,00	0,00	0,00	0,00	0,00	0,00	0,00	0,00	0,00	0,00	0,00	0,00
Variazioni (16 - 19)	3.565,85	53.876,76	292.572,47	0,00	0,00	0,00	0,00	0,00	0,00	0,00	731.672,38	731.672,38
Variazioni (19 - 20)	3.565,85	53.876,76	292.572,47	0,00	0,00	0,00	0,00	0,00	0,00	0,00	731.672,38	731.672,38
Differenze (20 - 19)	0,00	0,00	0,00	0,00	0,00	0,00	0,00	0,00	0,00	0,00	0,00	0,00
Totale (20 - 19)	2.376,59	390.639,24	400.666,36	0,00	0,00	0,00	0,00	0,00	0,00	0,00	793.682,19	793.682,19



PARCO NAZIONALE DEL VESUVIO






Codice		Denominazione		Importo		Totale	
1	2	3	4	5	6	7	8
Capitale						TOTALE GENERALE	
N.		Avanzo di amministrazione ulteriore		3.618.449,43		4.434.061,78	
		Indicelli					
		In aumento (a + 4)		0,00		2.611.070,17	
		In diminuzione (a - 7)		557.474,61		0,00	
		Variazioni					
		Deduzione (a - 5 - 6)		3.060.974,82		7.045.071,96	
		Riduzione		0,00		5.801.536,18	
		Rimaste da riscuotere (10 - 8)		0,00		1.251.788,54	
		Totale esportamenti (a + 9)		0,00		7.053.325,72	
Differenza		rispetto alle previsioni (10 - 7)				8.253,77	
		in (+)					
		in (-)		3.060.974,82			
Residuo finale disponibile				0,00		41.923.548,22	
Riduzione				0,00		15.440.936,65	
Riduzione da riscuotere (16 - 14)				0,00		22.354.344,04	
Totale (+ 15)				0,00		37.995.280,69	
Variazioni							
		in (+)					
		in (-)					
Previsioni				0,00		3.828.267,53	
Riduzione				0,00		0,00	
Differenza rispetto alle previsioni (20 - 19)				0,00		21.242.472,83	
in (+)							
in (-)							
Totale esportamenti (20 - 19)				0,00		21.242.472,83	
Differenza rispetto alle previsioni (20 - 19)				0,00		23.806.133,58	


  
**BANCA NAZIONALE DEL LAVORO**

RENDICONTO FINANZIARIO GESTIONALE - USCITE

codice	1	2	3	1.1.1.1	1.1.1.1	1.1.1.1	1.1.1.1	1.1.1.1	1.1.1.1	1.1.1.1	1.1.1.1	1.1.1.1	1.1.1.1	1.1.1.1	1.1.1.1	1.1.1.1	1.1.1.1	1.1.1.1	
N.	Differenzia di ammortamento			1010	1020	1030	1035	1040	1050	1070	1100	2010							
Determinazione				COMPENSI PRESIDENTE	COMPENSI CONSIGLIO AMMINISTRAZIONE, GIUNTA ESIBITIVA	COMPENSI COLLEGO REVISORI DEI CONTI	COMPENSI NUCLEO DI VALUTAZIONE	COMPENSI AI COMPONENTI COMITATO SCIENTIFICO	ASPESSE ONIRINI ISTITUZIONALI	FUNZIONAMENTO COMUNITA' DEL PARCO	ACCANTAMENTO AI SERVIZI DELL'ART.1 COMMA SECONDO LEGGE PAROLEGGIA 2001/28905	PERSONALE AL SERVIZIO							
Iniziale																			
In aumento (7 - 4)				39.608,41	77.542,49	15.594,12	10.791,75	0,00	0,00	10.000,00	3.500,64	15.670,82	480.000,00						
In diminuzione (8 - 7)				0,00	0,00	0,00	4.802,37	0,00	0,00	0,00	0,00	0,00	20.623,36						
Differenziale (4 - 5 - 8)				39.608,41	77.542,49	15.594,12	15.594,12	0,00	0,00	10.000,00	3.500,64	15.670,82	500.623,36						
Prodotto (4 + 8 - 9)				29.696,82	0,00	11.779,58	10.211,24	0,00	0,00	1.404,08	0,00	0,00	433.908,53						
Ritiro da pagare (10 - 9)				2.699,72	0,00	2.602,82	5.205,86	0,00	0,00	2.046,10	471,24	15.670,82	29.221,65						
Totale impegni (6 + 10)				32.396,54	0,00	14.382,40	15.416,90	0,00	0,00	3.450,18	471,24	15.670,82	463.130,18						
Differenze rispetto alle previsioni (9 - 7)																			
Differenze (10 - 10)				1.211,77	6.875,08	1.211,72	177,22			6.549,62	3.029,40		37.499,41						
Residuo attivo del bilancio del periodo (7 - 10)				0,00	555,10	1.734,23	7.993,89	0,00	0,00	2.221,91	2.965,64	0,00	36.895,31						
Residuo passivo (10 - 14)				0,00	0,00	1.730,23	5.105,61	0,00	0,00	2.221,91	2.453,44	0,00	9.579,53						
Totale (14 + 15)				0,00	555,10	0,00	2.898,28	0,00	0,00	0,00	0,00	0,00	22.315,78						
Variazioni (16 - 13)				0,00	555,10	1.730,23	7.993,89	0,00	0,00	2.221,91	2.453,44	0,00	31.895,31						
Variazioni (16 - 16)																			
Variazioni (16 - 16)																			
Pagamenti (19 - 19)				0,00	0,00	0,00	0,00	0,00	0,00	0,00	0,00	0,00	5.000,00						
Pagamenti (20 - 19)				29.696,82	0,00	13.509,81	15.316,85	0,00	0,00	3.625,98	2.453,44	0,00	443.488,08						
Previsioni (19 - 20)				29.696,82	0,00	13.509,81	15.316,85	0,00	0,00	3.625,98	2.453,44	0,00	443.488,08						
Totale dei flussi passivi al termine dell'esercizio (19 + 15)				2.699,72	555,10	2.602,82	8.093,94	0,00	0,00	2.046,10	471,24	15.670,82	51.537,43						

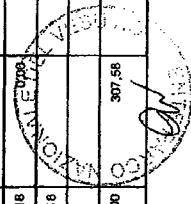


codice	1.1.1.2											1.1.1.2	1.1.1.2	1.1.1.2	1.1.1.2	1.1.1.2					
	2015	2020	2025	2030	2045	2050	2055	2060	2065	2070	2080						2090	2100	2110		
1.1.1.2	FONDO PER RINNOVI CONTRATTUALI																				
1.1.1.2	COMPENSI PER LAVORO STRAORDINARIO PERSONALE DIPENDENTE																				
1.1.1.2	COMPENSI STRAORDINARIO E MISSIONI CTA																				
1.1.1.2	QUOTA PROFESSIONALITÀ ASSISTENZA CARICO BENT. E SOCIALI																				
1.1.1.2	COMPENSI AMMINISTRATIVI																				
1.1.1.2	FONDO DI RISERVA PER L'INDEBITAMENTO ART. 12 DPR 4390																				
1.1.1.2	INDENNITÀ E RIMBORSO SPESE TERRITORIO NAZIONALE																				
1.1.1.2	COMPENSI DI RIMBORSO SPESE STATO																				
1.1.1.2	INDENNITÀ PER L'USURA																				
1.1.1.2	CORRI PER IL PERSONALE DIPENDENTE																				
1.1.1.2	SERVIZI SOCIALI A FAVORE DEL PERSONALE																				
1.1.1.2	INIZIALI											35.146,44	15.493,71	151.693,81	10.466,18	2.065,83	43.703,58	0,00	15.746,85	47.890,00	
1.1.1.2	INUMENTO (2+7)											0,00	5.000,00	6.210,00	0,00	0,00	0,00	0,00	0,00	0,00	0,00
1.1.1.2	INDIVIDUAZIONE (4+7)											0,00	0,00	0,00	0,00	0,00	0,00	0,00	0,00	0,00	0,00
1.1.1.2	DEFINITIVE (4+5+6)											35.146,44	20.493,71	157.903,81	10.466,18	2.065,83	43.703,58	0,00	15.746,85	47.890,00	
1.1.1.2	PAGARE											17.524,40	14.518,88	119.222,54	3.059,82	0,00	24.925,44	0,00	0,00	24.586,11	
1.1.1.2	RIMBORSO DA PAGARE (10+8)											17.822,04	5.966,65	30.261,51	1.059,27	0,00	18.778,14	0,00	0,00	11.590,82	
1.1.1.2	TOTALE IMPEGNI (8+9)											35.146,44	20.493,53	145.484,05	4.119,09	0,00	43.703,58	0,00	0,00	38.176,93	
1.1.1.2	IN+																				
1.1.1.2	IN-																				
1.1.1.2	DIFFERENZA (10+7)																				
1.1.1.2	SOMME IMPEGNATE																				
1.1.1.2	RISULTI STRAORDINARI											533,53	5.512,01	15.521,62	1.689,25	1.776,30	56.247,79	0,00	14.646,85	0,00	
1.1.1.2	RISULTI DA PAGARE (8+14)											533,53	5.512,01	15.521,62	1.776,30	1.776,30	56.247,79	0,00	14.646,85	0,00	
1.1.1.2	TOTALE (10+15)											533,53	5.512,01	15.521,62	1.776,30	1.776,30	56.247,79	0,00	14.646,85	0,00	
1.1.1.2	VERBALE (10+13)																				
1.1.1.2	VERBALE (10+18)																				
1.1.1.2	RISULTI STRAORDINARI											0,00	0,00	0,00	0,00	0,00	0,00	0,00	0,00	0,00	
1.1.1.2	RISULTI DA PAGARE (10+14)											18.057,93	20.030,89	134.744,16	9.531,52	9.531,52	81.173,23	0,00	0,00	24.586,11	
1.1.1.2	TOTALE (10+15)											18.057,93	20.030,89	134.744,16	9.531,52	9.531,52	81.173,23	0,00	0,00	24.586,11	
1.1.1.2	RISULTI STRAORDINARI																				
1.1.1.2	RISULTI DA PAGARE (10+14)											17.822,04	5.966,65	30.261,51	0,00	0,00	18.778,14	0,00	0,00	11.590,82	
1.1.1.2	TOTALE (10+15)											17.822,04	5.966,65	30.261,51	0,00	0,00	18.778,14	0,00	0,00	11.590,82	



PARCO REGIONALE DEL VERDE  
MUNICIPALITÀ DI CASPIO

Codice		1.1.1.3										1.1.1.3	1.1.1.3	1.1.1.3
N.		4010	4020	4030	4040	4050	4060	4100	4110	4120	4130	4130	4130	
Denominazione		ATTI PASSIVI	COSTI A CARICA DEL SERVIZIO	SPESA INCASSAMENTO	CANTIERI LAVORI IN CONCESSIONE	PREMI ASSICURAZIONE RISCHI INCENDIO E FURTO	MANUTENZIONE, RIPARAZIONE, ADATTAMENTO DI LOCALI RELATIVI INPIANTI	SPESA POSTALE E TELEGRAFICHE	SPESA PUBBLICAZIONI USO UFFICIO	ACQUISTO DI MATERIALI DI CONSUMO ECONOMATO	ACQUISTO DI MATERIALI DI CONSUMO CARATTERE TECNICO	4130	4130	
1.1.1.2	2130													
TRASFERIMENTI A PERSONALE DIPENDENTE														
		48.819,22	8.098,74	1.500,00	35.000,00	38.000,00	1.500,00	8.311,42	7.000,00	5.000,00	0,00	0,00	0,00	
		2.180,00	6.000,00	10.000,00	18.000,00	0,00	0,00	3.000,00	0,00	4.000,00	0,00	0,00	0,00	
		0,00	0,00	0,00	0,00	0,00	0,00	0,00	0,00	0,00	0,00	0,00	0,00	
		50.999,22	14.098,74	11.500,00	53.000,00	38.000,00	1.500,00	11.311,42	7.000,00	9.000,00	0,00	0,00	0,00	
		34.994,28	9.254,95	52,83	19.287,07	18.739,32	0,00	8.501,55	3.632,72	1.922,90	0,00	0,00	0,00	
		9.896,16	2.943,33	9.225,30	20.737,08	0,00	307,58	2.142,80	2.129,68	668,00	0,00	0,00	0,00	
		44.890,42	12.189,28	9.278,13	40.084,15	18.739,32	307,58	10.644,35	5.762,40	2.591,50	0,00	0,00	0,00	
		6.108,80	1.900,46	2.221,87	12.965,85	19.260,68	1.192,42	667,07	1.237,60	6.406,10				
		4.104,83	103,50	1.500,00	4.674,38	1.397,86	0,00	400,42	1.864,24	1.004,04				
		4.104,83	103,50	0,00	4.530,38	1.397,86	0,00	400,42	734,26	959,04				
		0,00	0,00	1.500,00	0,00	0,00	0,00	0,00	0,00	0,00				
		4.104,83	103,50	1.500,00	4.530,38	1.397,86	0,00	400,42	734,26	959,04				
					144,00				1.129,98	45,00				
		0,00	0,00	0,00	0,00	0,00	0,00	0,00	0,00	0,00				
		39.095,08	9.358,45	52,83	29.827,45	20.137,18	0,00	8.901,97	4.396,96	2.881,94				
		38.095,08	9.358,45	52,83	29.827,45	20.137,18		8.901,97	4.396,96	2.881,94				
		8.696,16	2.943,33	10.725,30	20.737,08	0,00	307,58	2.142,80	2.129,68	668,00			0,00	



1.1 - FUNZIONAMENTO  
 1.1 - CENTRO DI RESP. RESPONSABILE OBIETTIVO 1  
 1.1 - CENTRO DI RESP. RESPONSABILE OBIETTIVO 1

COMUNE DI VESUVIO  
 PARCHIO NAZIONALE  
 PARCHIO NAZIONALE


Codice		1.1.1.3	1.1.1.3	1.1.1.3	1.1.1.3	1.1.1.3	1.1.1.3	1.1.1.3	1.1.1.3	1.1.1.3	1.1.1.3	
N.		4140	4150	4160	4190	4200	4210	4220	4230	4240	4250	4300
Denominazione		ESPERE ELABORAZIONE DATI	ESPERE TELEFONICHE	ACQUISTO MATERIALE FOTOGRAFICO	ACQUISTO VESTIARIO E DIVISE	MANUTENZIONE RIPARAZIONE ARREDI ED ATTREZZATURE	MANUTENZIONE IMPANTI GENERALI	ESPERE GESTIONE IMPIANTI TELEVISIONI	ESPERE GESTIONE FALCINAMERIA	ESPERE GESTIONE IMPIANTI RADIO	TRASPORTI E PACCHIAMMI	ESPERE GESTIONE AUTOMEZZI
Iniziale		5.000,00	27.000,00	0,00	0,00	2.000,00	0,00	0,00	0,00	0,00	0,00	5.482,50
In aumento (8 - 4)		4.000,00	0,00	2.000,00	30.000,00	0,00	25.000,00	0,00	0,00	0,00	25.000,00	0,00
In diminuzione (7 - 7)		0,00	0,00	0,00	0,00	0,00	0,00	0,00	0,00	0,00	0,00	0,00
Definitive (4 + 5 - 6)		9.000,00	27.000,00	2.000,00	30.000,00	2.000,00	25.000,00	0,00	0,00	0,00	25.000,00	5.482,50
Pagate		4.536,41	19.900,09	0,00	0,00	50,00	0,00	0,00	0,00	0,00	0,00	5.448,91
Rimaste da pagare (10 - 9)		0,00	5.441,28	0,00	30.000,00	0,00	25.000,00	0,00	0,00	0,00	0,00	0,00
Totale impegni (8 + 10)		4.536,41	25.341,37	0,00	30.000,00	60,00	25.000,00	0,00	0,00	0,00	0,00	5.448,91
Differenze (10 - 7)												
In - (7 - 10)		4.483,59	1.668,63	2.000,00		1.940,00					25.000,00	33,59
Resto di bilancio disponibile		3.046,56	1.908,50	0,00	0,00	0,00	0,00	0,00	0,00	0,00	0,00	0,00
Pagati		3.046,56	1.908,50	0,00	0,00	0,00	0,00	0,00	0,00	0,00	0,00	0,00
Rimaste da pagare (13 - 14)		0,00	0,00	0,00	0,00	0,00	0,00	0,00	0,00	0,00	0,00	0,00
Totale (14 + 15)		3.046,56	1.508,50	0,00	0,00	0,00	0,00	0,00	0,00	0,00	0,00	0,00
Variazioni (15 - 13)												
In - (13 - 15)												
In + (13 - 16)												
Pagamenti		0,00	0,00	0,00	0,00	0,00	0,00	0,00	0,00	0,00	0,00	0,00
Pagamenti		7.582,97	21.808,59	0,00	0,00	60,00	0,00	0,00	0,00	0,00	0,00	5.448,91
Pagamenti (16 - 18)		7.582,97	21.808,59			60,00						5.448,91
Differenze rispetto alle previsioni (18 - 20)												
Totale degli altri passivi di bilancio (18 + 20)		0,00	5.441,28	0,00	30.000,00	0,00	25.000,00	0,00	0,00	0,00	0,00	0,00
Totale degli altri passivi di bilancio (18 + 20)												



PARCO NAZIONALE VESUVIO

1.11 - FUNZIONAMENTO  
 1.11 - TIPOLO 1 - USCITE CORRENTI  
 1.11 - CENTRO DI RESP. RESPONSABILE OBIETTIVO 1.11

codice		1.1.1.3	1.1.1.3	1.1.1.3	1.1.1.3	1.1.1.3	1.1.1.3	1.1.1.3	1.1.1.3	1.1.1.3	1.1.1.3	1.1.1.3
N.	Denominazione	4310	4400	4410	4520	4630	4550	4570	4600	4610	4620	4650
		AUTONOMI BOLI CIRCOSCRIZIONE	SPESE STAMPE ANNUALI MONOGRAFICHE BOLLICINI	SPESE ABBONAMENTI QUINQUENNALI (CORNALI)	SPESE GESTIONE STRUTTURE INFORMATIVE	SPESE GESTIONE STRUTTURE COETTIVE	GESTIONE CRONAMIA CRTZ BOTANICO	SPESE PER BORSISTI	SPESE ATTIVITA' MOSTRE, CONVEGNI	SPESE CONCORSI, COMMISSIONI	COLLABORAZIONI ENTI, INFORMAZIONI, INSEDRONI	REALIZZAZIONE E PROMOZIONE MANIFESTAZIONI
	inizia	15.000,00	0,00	4.500,00	0,00	0,00	0,00	0,00	0,00	0,00	0,00	0,00
	in aumento (7 + 4)	0,00	50.000,00	0,00	0,00	0,00	0,00	0,00	0,00	10.000,00	15.000,00	0,00
	in diminuzione (8 - 7)	0,00	0,00	0,00	0,00	0,00	0,00	0,00	0,00	0,00	0,00	0,00
	Deduzione (4 + 15 - 6)	16.000,00	50.000,00	4.500,00	0,00	0,00	0,00	0,00	0,00	10.000,00	15.000,00	0,00
	Pagato	12.952,11	820,00	2.974,50	0,00	0,00	0,00	0,00	0,00	0,00	0,00	0,00
	Rimborso di quanto pagato (10 - 8)	3.047,00	0,00	1.334,30	0,00	0,00	0,00	0,00	0,00	2.835,35	0,00	0,00
	Totale impegni (9 + 10 - 7)	15.999,11	820,00	4.308,80	0,00	0,00	0,00	0,00	0,00	2.835,35	0,00	0,00
	Differenza (10 - 7)											
	Differenza (10 - 10)	0,89	49.180,00	191,10							15.000,00	
	Residu finale disponibile	0,00	19.893,81	550,80	0,00	0,00	0,00	0,00	10.616,00	0,00	0,00	28.831,80
	Residu finali	0,00	0,00	550,80	0,00	0,00	0,00	0,00	0,00	0,00	0,00	8.961,75
	Risultato da pagare (13 - 14)	0,00	0,00	0,00	0,00	0,00	0,00	0,00	0,00	0,00	0,00	0,00
	Totale (14 + 15)	0,00	0,00	550,80	0,00	0,00	0,00	0,00	0,00	0,00	0,00	8.961,75
	in + (13 - 13)											
	in - (13 - 13)											
	Verificazioni		19.863,81						10.616,00			19.870,15
	Previsioni		0,00	0,00	0,00	0,00	0,00	0,00	0,00	0,00	0,00	0,00
	in + (19 - 19)											
	in - (19 - 19)											
	Differenza previsioni		820,00	3.525,40	0,00	0,00	0,00	0,00	0,00	0,00	0,00	8.961,75
	in + (19 - 20)											
	in - (19 - 20)											
	Totale degli impegni al termine dell'esercizio (9 + 15)	3.047,00	0,00	1.334,30	0,00	0,00	0,00	0,00	0,00	2.835,35	0,00	0,00



PARCO  
NOMIA  
VESUVIO












codice		1.1.2.4	1.1.2.5	1.1.2.6	1.1.2.6	1.1.2.6	1.1.2.6	1.1.2.6	1.1.2.6	1.1.2.6	1.1.2.6
N.	Denominazione	8010	9010	10010	10020	10030	10050	10060	10065		
		IMPOSTE, TASSE E RIBATTI (VARI)	RESTITUZIONE E RIMBORSI DIVERSI	SPESA (D. CARATTERI) (RIBARCICAMENTI) ACCESSORI	FONDO DI RISERVA	OGNI VARI STRUMENTO	ALTRA SPESA NON CLASSIFICABILE	OGNI VARI CONTRIBUTO	FONDO DI RISERVA PER L'INDEBITAMENTO (ART.13 DPR. 43/99)		
		33.000,00	0,00	13.696,13	2.582,28	0,00	0,00	0,00	0,00		
		0,00	0,00	50.000,00	0,00	0,00	0,00	0,00	0,00		
		0,00	0,00	0,00	0,00	0,00	0,00	0,00	0,00		
		33.000,00	0,00	63.696,13	2.582,28	0,00	0,00	0,00	0,00		
		10.665,43	0,00	3.185,46	0,00	0,00	0,00	0,00	0,00		
		1.287,24	0,00	16.054,27	0,00	0,00	0,00	0,00	0,00		
		11.582,67	0,00	19.239,73	0,00	0,00	0,00	0,00	0,00		
		21.047,33		44.455,40	2.582,28						
		3.806,79	0,00	46.059,46	0,00	0,00	0,00	0,00	0,00		
		3.805,79	0,00	1.896,00	0,00	0,00	0,00	0,00	0,00		
		0,00	0,00	44.223,46	0,00	0,00	0,00	0,00	0,00		
		3.805,79	0,00	46.059,46	0,00	0,00	0,00	0,00	0,00		
		1,00									
		0,00	0,00	0,00	0,00	0,00	0,00	0,00	0,00		
		14.471,22	0,00	5.021,46	0,00	0,00	0,00	0,00	0,00		
		14.471,22		5.021,46							
		1.287,24	0,00	60.277,73	0,00	0,00	0,00	0,00	0,00		




1.12 - INTERVENTI DIVERSI  
 1.1 TITOLO 1 - USCITE CORRENTI  
 CENTRO DI RESP. RESPONSABILE OBIETTIVO 1

PARCO  
 INQUADRA  
 VESUVIO





codice		1.2.1.1	1.2.1.1	1.2.1.1	1.2.1.1	1.2.1.1	1.2.1.1	1.2.1.1	1.2.1.1	1.2.1.1	1.2.1.1		
N.		11370	11380	11400	11440	11455	11510	11550	11550	11610	11620	11640	
Denominazione		ALLESTIMENTO SISTEMAZIONE GESTIONE INQUADRO CATE	RIQUALIFICAZIONE AMBIENTALE	SPESA STRAORDINARIA MANUTENZIONE ACQUODOTTI STRADE	SPESA COSTITUTE FUNZIONALITA ANTINCENDIO	SPESA PER LA PROGETTAZIONE E LA REALIZZAZIONE DEL PRIMO ANNO	ALLESTIMENTO MOSTRA FINISIMILE PER ATTIVITA' EDUCATIVE AMBIENTALE	SPESA PER LA REALIZZAZIONE PROIEZIONE SPATIALI GRAFI CONTO	ATTIVITA' PROGETTAZIONE DI RICERCA SCIENTIFICA	PIU' PRIMO DEL PARCO	PIU' PRIMO DEL FONDO SOCIO ECONOMICO	PIU' PRIMO DEL FONDO SOCIETARIO	PIU' PRIMO DEL FONDO SERVIZIO PUBBLICITA'
Iniziali		0,00	0,00	0,00	24.170,75	0,00	0,00	0,00	0,00	14.248,37	11.807,42	2.838,49	
In aumento (4 - 7)		0,00	0,00	0,00	0,00	0,00	0,00	0,00	0,00	0,00	0,00	0,00	
In diminuzione (8 - 10)		0,00	0,00	0,00	0,00	0,00	0,00	0,00	0,00	591,84	0,00	0,00	
Definitive (4 + 5 - 6)		0,00	0,00	0,00	24.170,75	0,00	0,00	0,00	0,00	13.686,53	11.807,42	2.838,49	
Pagate		0,00	0,00	0,00	0,00	0,00	0,00	0,00	0,00	0,00	0,00	0,00	
Rimaste da pagare (10 - 9)		0,00	0,00	0,00	0,00	0,00	0,00	0,00	0,00	0,00	0,00	0,00	
Totale impegni (8 - 9)		0,00	0,00	0,00	0,00	0,00	0,00	0,00	0,00	0,00	0,00	0,00	
Differenza previsioni (10 - 7)													
Rapporto alle previsioni (10 - 7)													
Rescali all'inizio del periodo (10 - 7)					24.170,75					13.686,53	11.807,42	2.838,49	
Rescali al fine del periodo (10 - 14)		0,00	0,00	0,00	5.809,07	22.126,64	38.500,00	897.120,20	0,00	209.440,72	9.192,91	0,00	
Totale (8 + 15)		0,00	0,00	0,00	0,00	0,00	0,00	0,00	0,00	0,00	0,00	0,00	
Differenza previsioni (10 - 13)													
Rapporto alle previsioni (10 - 13)													
Rescali al fine del periodo (10 - 16)					5.809,07								
Rescali al fine del periodo (10 - 19)		0,00	0,00	0,00	0,00	0,00	0,00	0,00	0,00	0,00	0,00	0,00	
Differenza previsioni (10 - 20)													
Rapporto alle previsioni (10 - 20)													
Rescali al fine del periodo (10 - 15)		0,00	0,00	0,00	0,00	22.126,64	38.500,00	897.120,20	0,00	209.440,72	1.446,06	0,00	



PARCO  
NAZIONALE  
VESUVIO

1.21 - INVESTIMENTI

1.2 - TIPOLO 2 - USCITE IN CONTO CAPITALE

1.1 - CENTRO DI RESP. RESPONSABILE OBIETTIVO 1.1

1.0 - GESTIONE DEI RESIDUI PASSIVI

0.9 - GESTIONE DI CLASSE

0.8 - GESTIONE DI CLASSE

0.7 - GESTIONE DI CLASSE

0.6 - GESTIONE DI CLASSE

0.5 - GESTIONE DI CLASSE

0.4 - GESTIONE DI CLASSE

0.3 - GESTIONE DI CLASSE

0.2 - GESTIONE DI CLASSE

0.1 - GESTIONE DI CLASSE












Cappello		1.2.1.2	1.2.1.2	1.2.1.2	1.2.1.2	1.2.1.2	1.2.1.2	1.2.1.2	1.2.1.2	1.2.1.2	1.2.1.2	1.2.1.2	1.2.1.2
N.		11916	11917	11918	11919	11920	11921	11922	11923	11924	11925	11926	11926
Denominazione		5.18 SVILUPPO ATTIVITA' DI PROMOZIONE TURISTICA E SERVIZI	46 INDIVIDUAZIONE PASSEGGIATORI IN COZZILING E AREA COOK	FONDO REGIONALE SOSTEGNO PROGETTI INTEGRATI AREA 7.1	CODICE FDI FONDO REGIONALE SERVIZIO TURISTICO E AMBIENTALE	CODICE FDI FONDO REGIONALE SOSTEGNO ATTIVITA' PRODUTTIVE IN ARTIGIANATO, TURISMO, AGRICOLTURA, PASTORALE E ATTIVITA' PRODUTTIVE LOCALI	CODICE FDI FONDO REGIONALE SOSTEGNO ATTIVITA' TURISTICA E SERVIZI	6.13 FONDO REGIONALE PER IL PROGETTO PER SPORTELLI UNICO DEL PARCO DEL VERBAIO	2.4 FONDO REGIONALE PROGETTO TUTELA E VEGETAZIONALE COMPLESSO VEGETAZIONALE COLLINA DI OTTAVIANO	51 FONDO REGIONALE PROGETTO SOSTEGNO AREE ADIACENTI SPAZI PUBBLICI E AREE AGRICOLE INSEDIAMENTO STORICO	52 FONDO REGIONALE PROGETTO REALIZZAZIONE SPACIOSEGGIATORI PROGETTO II	53 FONDO REGIONALE PROGETTO PIT CULTURA E ATTIVITA' TURISTICHE COZZILING AMBITALI PARCO - SEZ. RETE PARCO PROMOVESUD	
Iniziali		0,00	0,00	0,00	0,00	0,00	0,00	0,00	0,00	0,00	0,00	0,00	0,00
In aumento (7 + 9)		0,00	0,00	0,00	0,00	0,00	0,00	0,00	0,00	0,00	0,00	0,00	0,00
In diminuzione (8 + 7)		0,00	0,00	0,00	0,00	0,00	0,00	0,00	0,00	0,00	0,00	0,00	0,00
Differenza (4 + 5 - 6)		0,00	0,00	0,00	0,00	0,00	0,00	0,00	0,00	0,00	0,00	0,00	0,00
Pagato		0,00	0,00	0,00	0,00	0,00	0,00	0,00	0,00	0,00	0,00	0,00	0,00
Rimasto da pagare (10 - 8)		0,00	0,00	0,00	0,00	0,00	0,00	0,00	0,00	0,00	0,00	0,00	0,00
Totale impegni (8 + 9)		0,00	0,00	0,00	0,00	0,00	0,00	0,00	0,00	0,00	0,00	0,00	0,00
Somme impegnate (10 + 7)													
Differenza rispetto alle previsioni (7 - 10)													
Residuo definitivo dell'esercizio		248.870,12	431.908,30	38.957,20	1.998.527,89	3.563.000,00	6.000.000,00	145.576,10	1.247.075,55	1.066.856,03	1.094.898,90	447.574,38	195.964,00
Rimasto da pagare (10 - 14)		238.870,12	323.650,12	0,00	690.698,63	1.190.031,01	1.417.429,74	57.953,70	1.046.352,27	0,00	19,20	246.714,97	186.854,00
Totale (14 + 15)		238.870,12	373.592,78	38.957,20	1.438.629,26	2.382.969,99	4.582.570,26	74.863,97	1.046.352,27	1.049.235,11	1.044.830,24	483.578,97	
Differenza rispetto alle previsioni (15 + 13)													
Valutazioni (15 - 18)		10.123,50	56.315,52		0,00			12.786,43	198.723,28	47.620,92	50.139,46	13.995,41	
Pagato (18)		0,00	0,00	0,00	0,00	0,00	0,00	0,00	0,00	0,00	0,00	0,00	
Pagamenti (18 + 19)		0,00	0,00	0,00	0,00	0,00	0,00	0,00	0,00	0,00	0,00	0,00	
Differenza rispetto alle previsioni (19 + 20)													
Totale degli impegni in bilancio (8 + 15)		238.870,12	489.942,66	38.957,20	1.438.629,26	2.382.969,99	4.582.570,26	74.863,97	1.048.352,27	1.049.235,11	1.044.830,24	246.714,97	


PARCO NAZIONALE VESUVIO

codice		1.2.1.2	1.2.1.2	1.2.1.2	1.2.1.2	1.2.1.2	1.2.1.2	1.2.1.2	1.2.1.2	1.2.1.2	1.2.1.2	1.2.1.2
N.	Denominazione	11927	11928	11929	11930	11931	11932	11933	11934	11935	11936	11937
1		1.2.1.2	1.2.1.2	1.2.1.2	1.2.1.2	1.2.1.2	1.2.1.2	1.2.1.2	1.2.1.2	1.2.1.2	1.2.1.2	1.2.1.2
2												
3												
4	Iniziali	0,00	0,00	0,00	0,00	0,00	0,00	0,00	0,00	0,00	0,00	0,00
5	In aumento (7 - 4)	0,00	0,00	0,00	0,00	0,00	0,00	0,00	0,00	0,00	0,00	850.000,00
6	In diminuzione (8 - 7)	0,00	0,00	0,00	0,00	0,00	0,00	0,00	0,00	0,00	0,00	0,00
7	Differenza (4 + 5 - 6)	0,00	0,00	0,00	0,00	0,00	0,00	0,00	0,00	0,00	0,00	850.000,00
8	Pagato	0,00	0,00	0,00	0,00	0,00	0,00	0,00	0,00	0,00	0,00	2.495,66
9	Storno ad apertura (10 - 8)	0,00	0,00	0,00	0,00	0,00	0,00	0,00	0,00	0,00	0,00	824.796,96
10	Totale impegni (8 + 9 - 7)	0,00	0,00	0,00	0,00	0,00	0,00	0,00	0,00	0,00	0,00	827.294,62
11	Differenza (10 - 7)											
12	Imposto alle previsioni (10 - 10)											
13	Riserva (risparmio) autorizzata	199.034,10	99.013,86	266.891,88	134.933,62	1.440.146,40	1.302.636,21	193.379,99	212.114,10	200.000,00	1.047.843,28	22.705,38
14	Pagati	0,00	1.613,54	80.680,54	0,00	156.134,60	546.458,95	52.215,43	9.442,83	0,00	308.476,03	0,00
15	Saldo di apertura (10 - 14)	171.434,10	87.040,72	186.211,34	128.945,62	1.280.555,44	756.177,26	141.164,56	164.296,27	200.000,00	730.699,65	0,00
16	Totale (15 + 15)	171.434,10	88.654,26	266.891,88	128.945,62	1.416.690,04	1.302.636,21	193.379,99	163.738,10	200.000,00	1.038.375,68	0,00
17	Differenza (16 - 15)											
18	Variazioni (16 - 15)											
19	Pagamenti	27.600,00	10.359,60	30.000,00	6.048,00	23.456,36			18.375,00		6.467,60	
20	Pagamenti	0,00	0,00	0,00	0,00	0,00	0,00	0,00	0,00	0,00	0,00	0,00
21	Pagamenti	0,00	1.613,54	80.680,54	0,00	156.134,60	546.458,95	52.215,43	9.442,83	0,00	308.476,03	2.495,66
22	Pagamenti	0,00	1.613,54	80.680,54		156.134,60	546.458,95	52.215,43	9.442,83		308.476,03	2.495,66
23	Differenza (21 - 20)											
24	Differenza (22 - 20)											
25	Totale (16 + 19 + 21 + 22) al termine dell'esercizio (16 + 19)	171.434,10	87.040,72	186.211,34	128.945,62	1.280.555,44	756.177,26	141.164,56	164.296,27	200.000,00	730.699,65	824.796,96




**Banco Nazionali**  
 1.2.1 - INVESTIMENTI  
 1.2.1.2 - USCITE IN CONTO CAPITALE  
 1.2.1.2.1 - CENTRI DI RESPONSABILITÀ OBIETTIVO 1

Codice		1.2.1.3	1.2.1.3	1.2.1.3	1.2.1.3	1.2.1.3	1.2.1.3	1.2.1.3	1.2.1.3	1.2.1.3	1.2.1.3	
N.		11010	11020	11021	11030	11040	11050	11051	11120	11380	11410	11415
Denominazione		ACQUISTO TERRENI	ACQUISTO EDIFICI PPAF	ACQUISTO EDIFICI	ACQUISTI DIRITTI REALI	SPESA PER PROSECUZIONE E COSTRUIBILITÀ	RECONSTRUZIONE, RIPARAZIONE, MODERNIZZAZIONE IMMOBILI	11051	CONSTRUZIONE IMPIANTO STRAORDINARIO STRADE	ALLESTIMENTO BIBLIOTECA ENTE	SPESA STRAORDINARI EDITORIALI	SPESA MANIFESTAZIONE COPRINANZA DALLA PROVINCIA
Iniziali		0,00	0,00	0,00	0,00	0,00	0,00	0,00	0,00	0,00	70.402,85	0,00
In aumento (7 + 4)		0,00	0,00	0,00	0,00	0,00	0,00	0,00	0,00	0,00	0,00	0,00
In diminuzione (4 - 7)		0,00	0,00	0,00	0,00	0,00	0,00	0,00	0,00	0,00	1.400,00	0,00
Differenza (4 + 5 - 8)		0,00	0,00	0,00	0,00	0,00	0,00	0,00	0,00	0,00	68.002,85	0,00
Pagate		0,00	0,00	0,00	0,00	0,00	0,00	0,00	0,00	0,00	2.400,00	0,00
Rimane da pagare (10 - 9)		0,00	0,00	0,00	0,00	0,00	0,00	0,00	0,00	0,00	19.644,00	0,00
Totale impegni (8 + 9)		0,00	0,00	0,00	0,00	0,00	0,00	0,00	0,00	0,00	22.044,00	0,00
Differenze (10 - 7)												
Differenza (10 - 10)												
Residuo (10 - 10)		45.708,50	0,00	79.544,47	0,00	0,00	84.128,64	0,00	0,00	0,00	40.120,00	0,00
Risultato da pagare (10 - 14)		45.708,50	0,00	0,00	0,00	0,00	6.355,86	0,00	0,00	0,00	19.920,00	0,00
Totale (14 + 15)		45.708,50	0,00	0,00	0,00	0,00	6.355,86	0,00	0,00	0,00	40.120,00	0,00
Variazioni (15 - 16)				79.544,47			77.772,78					
In + (16 - 17)												
In - (17 - 18)												
Differenza (18 - 19)												
In + (19 - 20)												
In - (20 - 21)												
Differenza (21 - 22)												
Totale di competenza al termine dell'esercizio (19 + 15)		45.708,50	0,00	0,00	0,00	0,00	6.355,86	0,00	0,00	0,00	39.844,00	0,00



codice	1.2.1.3	1.2.1.3	1.2.1.3	1.2.1.3	1.2.1.3	1.2.1.3	1.2.1.3	1.2.1.3	1.2.1.3	1.2.1.3	1.2.1.3
Capitolo											
N.	11430	11460	11480	11500	11580	11581	11630	11685	11700	11890	11955
Denominazione	SPESA STRAORDINARIA PER MATERIALE PIONIERISTICO	SPESA STRAORDINARIA PER MATERIALE PIONIERISTICO	MANIFESTAZIONI CONGRESSI E CONGRESSI	PROIEZIONE DI FILMATI	LAVORI DI MANUTENZIONE PER FOTOGRAFIA	SPESA PER MATERIALI FOTOGRAFICI	SPESA STRAORDINARIA PER MATERIALE PIONIERISTICO	INTERVENTI E SPESA PER LA OPERAZIONE PARCO (ART. 18 L. 108/84)	SPESA PER ACQUISTO DI MATERIALI	SPESA PER IL RILIEVO DEL TERRITORIO	SPESA PER IL RILIEVO DEL TERRITORIO
Indici											
In aumento (7-6)	0,00	200.000,00	0,00	0,00	0,00	0,00	0,00	0,00	0,00	49.663,72	286.320,52
In diminuzione (4-7)	0,00	0,00	0,00	0,00	20.000,00	20.000,00	0,00	0,00	0,00	0,00	0,00
Variazioni	0,00	200.000,00	0,00	0,00	20.000,00	20.000,00	0,00	0,00	0,00	49.663,72	286.320,52
Differenze (4-5-6)	0,00	0,00	0,00	0,00	0,00	0,00	0,00	0,00	0,00	0,00	0,00
Pagare	0,00	9.600,00	0,00	0,00	0,00	0,00	0,00	0,00	0,00	0,00	0,00
Rimborso da pagare (10-6)	0,00	19.626,00	0,00	0,00	20.000,00	20.000,00	0,00	0,00	0,00	0,00	0,00
Totale impegni (8+9)	0,00	29.226,00	0,00	0,00	20.000,00	20.000,00	0,00	0,00	0,00	0,00	0,00
in + (10-7)											
in - (7-10)											
Differenza rispetto alle previsioni											
Residuo finale dell'esercizio	0,00	0,00	0,00	0,00	0,00	0,00	0,00	1.469,02	18.521,50	680.183,64	15.360,00
Residuo iniziale dell'esercizio	0,00	0,00	0,00	0,00	0,00	0,00	0,00	0,00	0,00	418.223,50	0,00
Totale (13+14)	0,00	0,00	0,00	0,00	0,00	0,00	0,00	1.469,02	18.521,50	1.101.407,14	15.360,00
Totale (13+15)	0,00	0,00	0,00	0,00	0,00	0,00	0,00	1.469,02	18.521,50	1.101.407,14	15.360,00
Variazioni (8+13)											
Variazioni (9+13+16)											
Variazioni (8+13+15)											
Variazioni (8+13+15+16)											
Variazioni (8+13+15+16+17)											
Variazioni (8+13+15+16+17+18)											
Differenza rispetto alle previsioni (19)											
Totale delle ridestrazioni di competenza (8+15)	0,00	18.626,00	0,00	0,00	20.000,00	20.000,00	0,00	1.469,02	0,00	261.960,14	15.360,00



Codice		1.2.1.3	1.2.1.4	1.2.1.4	1.2.1.4	1.2.1.4	1.2.1.4	1.2.1.4	1.2.1.4	1.2.1.4	1.2.1.4	1.2.1.4	1.2.1.4
N.		11997	11080	12010	12020	12030	12040	12050	12060	12070	12080	12080	12080
Denominazione		SERVIZIO PER AFFIDAMENTO STRUTTURALE CASTELLO MEDICO	MANUTENZIONE SPORADICHE INFRASTRUTTURE	ACQUISTO MATERIALI E MACCHINE D'UFFICIO	PUBBLICAZIONE BIBLIOTECA	ACQUISTO MACCHINE E ATTREZZATURE SCIENTIFICHE	ACQUISTO MACCHINE E ATTREZZATURE AMBROGRAFICHE	ACQUISTO AUTONOME	ACQUISTO DI MATERIE PRIME DI STABILIZZAZIONE ES LBU	ACQUISTO DI ATTREZZATURE VARIE E MANUTE	ACQUISTO URPANTO MADIO	ACQUISTO	ACQUISTO
	Iniziali	0,00	0,00	200,000,00	0,00	0,00	0,00	0,00	0,00	1,314,09	0,00	0,00	0,00
	In aumento (7 - 4)	0,00	0,00	0,00	0,00	0,00	0,00	0,00	0,00	0,00	0,00	0,00	0,00
	In diminuzione (4 - 7)	0,00	0,00	0,00	0,00	0,00	0,00	0,00	0,00	0,00	0,00	0,00	0,00
	Differenze (4 + 5 - 6)	0,00	0,00	200,000,00	0,00	0,00	0,00	0,00	0,00	1,314,09	0,00	0,00	0,00
	Pagato	0,00	0,00	3,408,00	0,00	0,00	0,00	0,00	0,00	0,00	0,00	0,00	0,00
	Rimborso da pagare (10 - 8)	0,00	0,00	8,822,40	0,00	0,00	0,00	0,00	0,00	0,00	0,00	0,00	0,00
	Totale impegni (8 + 9)	0,00	0,00	12,230,40	0,00	0,00	0,00	0,00	0,00	0,00	0,00	0,00	0,00
	in + (10 - 7)												
	in - (7 - 10)												
	Differenza previsioni			187,769,60						1,314,09			
	Residuo di bilancio	489,999,53	11,062,51	3,721,86	1,657,40	0,00	0,00	0,00	0,00	0,00	0,00	0,00	0,00
	in +	0,00	0,00	3,362,04	440,10	0,00	0,00	0,00	0,00	0,00	0,00	0,00	0,00
	in - (14 - 13)	489,999,53	11,062,51	0,00	1,217,30	0,00	0,00	0,00	0,00	0,00	0,00	0,00	0,00
	Totale (14 + 15)	489,999,53	11,062,51	3,362,04	1,657,40	0,00	0,00	0,00	0,00	0,00	0,00	0,00	0,00
	in + (16 - 13)												
	in - (13 - 16)												
	Variazioni			369,82									
	in + (17 - 16)												
	in - (16 - 17)												
	Prestazioni	0,00	0,00	0,00	0,00	0,00	0,00	0,00	0,00	0,00	0,00	0,00	0,00
	in +	0,00	0,00	6,770,04	440,10	0,00	0,00	0,00	0,00	0,00	0,00	0,00	0,00
	in - (20 - 19)	0,00	0,00	6,770,04	440,10	0,00	0,00	0,00	0,00	0,00	0,00	0,00	0,00
	Differenza previsioni												
	Totale dell'anno passato	489,999,53	11,062,51	8,822,40	1,217,30	0,00	0,00	0,00	0,00	0,00	0,00	0,00	0,00
	al termine dell'esercizio (17 - 15)												











Codice			1.4.1.1	1.4.1.1	1.4.1.1	1.4.1.1	1.4.1.1	Totale Generale Partite di Giro	Avanzo del Bilancio Conto d'Imp. Responsabili addebito 1.1	Tab. 8	Tab. IV	
N.	Denominazione		21060	21070	21080	21090						
	RIMBORSO ANTICIPAZIONI FONDO ECONOMICO		5.164,56	10.329,14	0,00	0,00	377.529,98	377.529,98		4.066.531,80	3.618.448,43	377.529,98
	IMMATERIALE		0,00	0,00	0,00	0,00	32.000,00	32.000,00		1.759.873,60	890.000,00	32.000,00
	In aumento (7 - 4)		0,00	0,00	0,00	0,00	0,00	0,00		70.699,43	557.474,61	0,00
	In diminuzione (8 - 7)		0,00	0,00	0,00	0,00	0,00	0,00		0,00	0,00	0,00
	Variazioni (4 + 5 - 6)		5.164,56	10.329,14	0,00	0,00	409.529,98	409.529,98		5.745.541,87	3.860.974,82	409.529,98
	Pagato		3.000,00	0,00	0,00	0,00	387.533,21	387.533,21		3.792.975,62	25.247,66	357.533,21
	Spese da pagare (10 - 8)		0,00	0,00	0,00	0,00	30.066,63	30.066,63		1.236.594,06	1.107.063,76	30.066,63
	Totale impegni (6 + 10 - 7)		3.000,00	0,00	0,00	0,00	387.599,74	387.599,74		5.029.539,58	1.132.301,42	387.599,74
	Differenze (Somme impiegate) (10 - 7)		0,00	0,00	0,00	0,00						
	Risultato (10 - 10)		2.164,56	10.329,14						716.002,39	2.819.873,40	21.930,24
	Risultato (10 - 11)		0,00	0,00	0,00	0,00	1.178.866,95	1.178.866,95		1.301.193,15	41.500.874,19	1.178.866,95
	Risultato (10 - 12)		0,00	0,00	0,00	0,00	378.482,45	378.482,45		938.175,08	7.970.249,35	378.482,45
	Risultato (10 - 13)		0,00	0,00	0,00	0,00	788.827,71	788.827,71		192.560,29	30.127.082,64	788.827,71
	Risultato (10 - 14)		0,00	0,00	0,00	0,00	1.178.290,16	1.178.290,16		1.180.735,37	38.097.331,98	1.178.290,16
	Totale (10 - 15)		0,00	0,00	0,00	0,00						
	Variazioni (10 - 15)		0,00	0,00	0,00	0,00						
	Variazioni (10 - 16)		0,00	0,00	0,00	0,00				170.457,78	3.403.342,20	976,79
	Fedeli		0,00	0,00	0,00	0,00	0,00	0,00		0,00	0,00	0,00
	Fedeli (16 - 15)		3.000,00	0,00	0,00	0,00	736.995,66	736.995,66		4.731.150,60	7.995.487,01	736.995,66
	Differenze (Risultato) (16 - 15)		3.000,00	0,00	0,00	0,00				4.731.150,60	7.995.487,01	736.995,66
	Differenze (Risultato) (16 - 20)		0,00	0,00	0,00	0,00				4.731.150,60	7.995.487,01	736.995,66
	Totale differenze (Risultato) al termine dell'esercizio (16 - 15)		0,00	0,00	0,00	0,00	828.894,24	828.894,24		1.226.124,35	31.234.136,40	-628.894,24



capitolo	1	2	3	4	5	6	7	8	9	10	11	12	13	14	15	16	17	18	19	20	21	22	23	24		
N.	N		N		N		N		N		N		N		N		N		N		N		N			
Denominazione	N		N		N		N		N		N		N		N		N		N		N		N			
Gestione di competenza	Totale delle risorse Carico di capo RESPONSABILE QUOTIZIO L1		8.052.511,21	8.052.511,21	0,00	0,00	0,00	0,00	0,00	0,00	0,00	0,00	0,00	0,00	0,00	0,00	0,00	0,00	0,00	0,00	0,00	0,00	0,00	0,00	0,00	
	Iniziali	377.529,98	377.529,98	0,00	0,00	0,00	0,00	0,00	0,00	0,00	0,00	0,00	0,00	0,00	0,00	0,00	0,00	0,00	0,00	0,00	0,00	0,00	0,00	0,00	0,00	
	In aumento (7 - 4)	32.000,00	32.000,00	0,00	0,00	0,00	0,00	0,00	0,00	0,00	0,00	0,00	0,00	0,00	0,00	0,00	0,00	0,00	0,00	0,00	0,00	0,00	0,00	0,00	0,00	
	In diminuzione (7 - 7)	0,00	0,00	0,00	0,00	0,00	0,00	0,00	0,00	0,00	0,00	0,00	0,00	0,00	0,00	0,00	0,00	0,00	0,00	0,00	0,00	0,00	0,00	0,00	0,00	
	Definizione (4 - 7 + 8)	409.529,98	409.529,98	0,00	0,00	0,00	0,00	0,00	0,00	0,00	0,00	0,00	0,00	0,00	0,00	0,00	0,00	0,00	0,00	0,00	0,00	0,00	0,00	0,00	0,00	
	Pagato	387.533,21	387.533,21	0,00	0,00	0,00	0,00	0,00	0,00	0,00	0,00	0,00	0,00	0,00	0,00	0,00	0,00	0,00	0,00	0,00	0,00	0,00	0,00	0,00	0,00	
	Rimaste da pagare (10 - 9)	30.066,55	30.066,55	0,00	0,00	0,00	0,00	0,00	0,00	0,00	0,00	0,00	0,00	0,00	0,00	0,00	0,00	0,00	0,00	0,00	0,00	0,00	0,00	0,00	0,00	
	Totale impegni (8 + 9)	387.599,74	387.599,74	0,00	0,00	0,00	0,00	0,00	0,00	0,00	0,00	0,00	0,00	0,00	0,00	0,00	0,00	0,00	0,00	0,00	0,00	0,00	0,00	0,00	0,00	
	Differenze (10 - 7)																									
	in -																									
in +																										
Gestione dei residui passivi																										
Risultato finale del bilancio																										
Gestione di cassa																										
Prestazioni																										
Prerogative																										
Prerogative																										
Differenze (19 - 20)																										
Totale delle differenziali in favore della gestione (19 - 20)																										
TOTALE GENERALE																										



PARCO  
VESUVIO  
N. 1000