

# SENATO DELLA REPUBBLICA

————— XVI LEGISLATURA —————

**N. 1210**  
**TAB. 10**  
**Annesso 29**

## **DISEGNO DI LEGGE**

**presentato dal Ministro dell'economia e delle finanze**

**(TREMONTI)**

*(V. Stampato Camera n. 1714)*

*approvato dalla Camera dei deputati il 13 novembre 2008*

*Trasmesso dal Presidente della Camera dei deputati alla Presidenza  
il 14 novembre 2008*

**Bilancio di previsione dello Stato per l'anno finanziario 2009  
e bilancio pluriennale per il triennio 2009-2011**

## **TABELLA n. 10**

**Stato di previsione del Ministero delle infrastrutture e dei trasporti  
per l'anno finanziario 2009**

—————  
**ANNESSO N. 29**  
—————

**CONTO CONSUNTIVO**

**ENTE NAZIONALE PER L'AVIAZIONE CIVILE – ENAC**

**ESERCIZIO FINANZIARIO 2007**

**TABELLA N. 10**

**Stato di previsione del Ministero delle infrastrutture e dei trasporti  
per l'anno finanziario 2009**

---

**ANNESSO N. 29**

---

**CONTO CONSUNTIVO**

**ENTE NAZIONALE PER L'AVIAZIONE CIVILE – ENAC**

**ESERCIZIO FINANZIARIO 2007**



**NOTA INTEGRATIVA  
E BILANCIO CONSUNTIVO  
DELL'ESERCIZIO 2007**



## **CONTO DI BILANCIO DECISIONALE**

# RENDICONTO FINANZIARIO DECISIONALE

## PARTE I - ENTRATE ANNO 2007

ENAC -

Codice	Denominazione	ANNO FINANZIARIO 2007			ANNO FINANZIARIO 2006		
		Residui	Competenza (Accertamenti)	Cassa (Riscossioni)	Residui	Competenza (Accertamenti)	Cassa (Riscossioni)
	<i>Avanzo di amministrazione presunto</i>	0,00	119.940.637,66	0,00	0,00	74.358.611,56	0,00
	<i>Fondo iniziale di cassa presunto</i>	0,00	0,00	335.281.779,26	0,00	0,00	255.059.450,25
	<b>0100 - CdR - DIREZIONE GENERALE</b>						
	<b>0100.1 - TITOLO I - ENTRATE CORRENTI</b>						
	<b>0100.1.1 - ENTRATE CONTRIBUTIVE</b>						
0100.1.1.01	ALIQUOTE CONTRIBUTIVE A CARICO DEI DATORI DI LAVORO E/O DEGLI ISCRITTI	0,00	0,00	0,00	0,00	0,00	0,00
0100.1.1.02	QUOTE DI PARTECIPAZIONE DEGLI ISCRITTI ALL'ONERE DI SPECIFICHE GESTIONI	315,31	0,00	0,00	315,31	0,00	0,00
	<b>0100.1.2 - ENTRATE DERIVANTI DA TRASFERIMENTI CORRENTI</b>						
0100.1.2.01	TRASFERIMENTI DA PARTE DELLO STATO	13.907,811,75	0,00	13.391.135,43	47.866.007,75	0,00	33.958.196,00
0100.1.2.02	TRASFERIMENTI DA PARTE DELLE REGIONI	0,00	0,00	0,00	0,00	0,00	0,00
	<b>0100.1.3 - ALTRE ENTRATE</b>						
0100.1.3.01	ENTRATE DERIVANTI DALLA VENDITA DI BENI E DALLA PRESTAZIONE DI SERVIZI	156.693,50	0,00	80,05	156.794,21	0,00	100,71
0100.1.3.02	REDDITI E PROVENTI PATRIMONIALI	9.672,17	0,00	0,00	9.672,17	0,00	0,00
0100.1.3.03	POSTE CORRETTIVE E COMPENSATIVE DI USCITE CORRENTI	335.623,26	0,00	0,00	235.623,26	0,00	0,00
0100.1.3.04	ENTRATE NON CLASSIFICABILI IN ALTRE VOCI	5.348.884,92	0,00	0,00	5.348.884,92	0,00	0,00
	<b>TOTALE TITOLO I - ENTRATE CORRENTI CdR - DIREZIONE GENERALE</b>	<b>19.659.000,91</b>	<b>0,00</b>	<b>13.391.434,88</b>	<b>53.617.297,62</b>	<b>0,00</b>	<b>33.958.196,71</b>
	<b>0100 - CdR - DIREZIONE GENERALE</b>						
	<b>0100.2 - TITOLO II - ENTRATE IN CONTO CAPITALE</b>						
	<b>0100.2.1 - ENTRATE PER ALIENAZIONE DI BENI PATRIMONIALI E RISCOSSIONE DI CREDITI</b>						
0100.2.1.02	ALIENAZIONI DI IMMOBILIZZAZIONI TECNICHE	258,23	0,00	0,00	258,23	0,00	0,00
0100.2.1.03	REALIZZO DI VALORI MOBILIARI	0,00	0,00	0,00	0,00	0,00	0,00
0100.2.1.04	RISCOSSIONI CREDITI	1.007,09	0,00	0,00	1.007,09	0,00	0,00
	<b>0100.2.2 - ENTRATE DERIVANTI DA TRASFERIMENTI IN CONTO CAPITALE</b>						
0100.2.2.01	TRASFERIMENTI DALLLO STATO	40.671.533,90	0,00	29.499.999,99	48.506.984,91	0,00	7.835.431,01
	<b>TOTALE TITOLO II - ENTRATE IN CONTO CAPITALE CdR - DIREZIONE GENERALE</b>	<b>40.672.819,21</b>	<b>0,00</b>	<b>29.499.999,99</b>	<b>48.508.258,23</b>	<b>0,00</b>	<b>7.835.431,01</b>
	<b>0100 - CdR - DIREZIONE GENERALE</b>						
	<b>0100.4 - TITOLO IV - PARTITE DI GIRO</b>						
0100.4.1.01	ENTRATE AVENI NATURA DI PARTITE DI GIRO	258,23	0,00	0,00	258,23	0,00	0,00
	<b>TOTALE TITOLO IV - PARTITE DI GIRO CdR - DIREZIONE GENERALE</b>	<b>258,23</b>	<b>0,00</b>	<b>0,00</b>	<b>258,23</b>	<b>0,00</b>	<b>0,00</b>

# RENDICONTO FINANZIARIO DECISIONALE

## PARTE I - ENTRATE ANNO 2007

ENAC -

Codice	Denominazione	ANNO FINANZIARIO 2007			ANNO FINANZIARIO 2006		
		Residui	Competenza (Accertamenti)	Cassa (Riscossioni)	Residui	Competenza (Accertamenti)	Cassa (Riscossioni)
<b>0200 - Cdr - DIREZIONE CENTRALE AMMINISTRAZIONE e FINANZA</b>							
<b>0200.1 - TITOLO I - ENTRATE CORRENTI</b>							
<b>0200.1.1 - ENTRATE CONTRIBUTIVE</b>							
0200.1.1.01	ALIQUOTE CONTRIBUTIVE A CARICO DEI DATORI DI LAVORO E/O DEGLI ISCRITTI	0,00	89.583,37	76.558,80	0,00	0,00	0,00
0200.1.1.02	QUOTE DI PARTECIPAZIONE DEGLI ISCRITTI ALL'ONERE DI SPECIFICHE GESTIONI	0,00	0,00	0,00	0,00	0,00	0,00
<b>0200.1.2 - ENTRATE DERIVANTI DA TRASFERIMENTI CORRENTI</b>							
0200.1.2.01	TRASFERIMENTI DA PARTE DELLO STATO	123.936.323,16	67.954.928,90	102.902.393,90	52.741.323,16	93.265.000,00	32.070.000,00
0200.1.2.02	TRASFERIMENTI DA PARTE DELLE REGIONI	3.081.136,11	0,00	2.796.476,27	9.384.886,01	5.000.000,00	11.303.749,90
<b>0200.1.3 - ALTRE ENTRATE</b>							
0200.1.3.01	ENTRATE DERIVANTI DALLA VENDITA DI BENI E DALLA PRESTAZIONE DI SERVIZI	0,00	63.613,16	62.987,39	0,00	0,00	0,00
0200.1.3.02	REDDITI E PROVENTI PATRIMONIALI	0,00	319.792,68	319.792,68	3.879,13	259.958,05	263.837,18
0200.1.3.03	POSTE CORRETTIVE E COMPENSATIVE DI USCITE CORRENTI	1.406,84	2.045.382,34	130.850,89	451,69	255.919,63	254.964,48
0200.1.3.04	ENTRATE NON CLASSIFICABILI IN ALTRE VOCI	0,00	42.464.893,34	3.685.167,02	0,00	0,00	0,00
	<b>TOTALE TITOLO I - ENTRATE CORRENTI Cdr - DIREZIONE CENTRALE AMMINISTRAZIONE e FINANZA</b>	<b>127.018.866,11</b>	<b>112.338.193,79</b>	<b>109.974.126,95</b>	<b>62.130.539,99</b>	<b>98.780.877,68</b>	<b>33.892.551,56</b>
<b>0200 - Cdr - DIREZIONE CENTRALE AMMINISTRAZIONE e FINANZA</b>							
<b>0200.2 - TITOLO II - ENTRATE IN CONTO CAPITALE</b>							
<b>0200.2.1 - ENTRATE PER ALIENAZIONE DI BENI PATRIMONIALI E RISCOSSIONE DI CREDITI</b>							
0200.2.1.02	ALIENAZIONI DI IMMOBILIZZAZIONI TECNICHE	0,00	0,00	0,00	0,00	0,00	0,00
0200.2.1.03	REALIZZO DI VALORI MOBILIARI	0,00	0,00	0,00	0,00	0,00	0,00
0200.2.1.04	RISCOSSIONI CREDITI	0,00	0,00	0,00	0,00	0,00	0,00
0200.2.2.01	<b>0200.2.2 - ENTRATE DERIVANTI DA TRASFERIMENTI IN CONTO CAPITALE</b> TRASFERIMENTI DALLLO STATO	<b>129.596.422,16</b>	<b>142.221.239,12</b>	<b>71.834.927,43</b>	<b>101.784.967,68</b>	<b>136.671.945,31</b>	<b>108.866.491,03</b>
	<b>TOTALE TITOLO II - ENTRATE IN CONTO CAPITALE Cdr - DIREZIONE CENTRALE AMMINISTRAZIONE e FINANZA</b>	<b>129.596.422,16</b>	<b>142.221.239,12</b>	<b>71.834.927,43</b>	<b>101.784.967,68</b>	<b>136.671.945,31</b>	<b>108.866.491,03</b>
<b>0200 - Cdr - DIREZIONE CENTRALE AMMINISTRAZIONE e FINANZA</b>							
<b>0200.4 - TITOLO IV - PARTITE DI GIRO</b>							
0200.4.1	ENTRATE AVVENTI NATURA DI PARTITE DI GIRO	501.661,13	41.841.602,95	41.430.874,58	300.958,76	34.234.414,42	34.053.712,05
	<b>TOTALE TITOLO IV - PARTITE DI GIRO Cdr - DIREZIONE CENTRALE AMMINISTRAZIONE e FINANZA</b>	<b>501.661,13</b>	<b>41.841.602,95</b>	<b>41.430.874,58</b>	<b>300.958,76</b>	<b>34.234.414,42</b>	<b>34.053.712,05</b>
<b>0300 - Cdr - DIREZIONE CENTRALE OPERAZIONI</b>							



# RENDICONTO FINANZIARIO DECISIONALE

## PARTE I - ENTRATE ANNO 2007

ENAC -

Codice	Denominazione	ANNO FINANZIARIO 2007			ANNO FINANZIARIO 2006		
		Residui	Competenza (Accertamenti)	Cassa (Riscossioni)	Residui	Competenza (Accertamenti)	Cassa (Riscossioni)
	<b>0300 - Cdr - DIREZIONE CENTRALE OPERAZIONI</b>						
	<b>0300.1 - TITOLO I - ENTRATE CORRENTI</b>						
	<b>0300.1.1 - ENTRATE CONTRIBUTIVE</b>						
0300.1.1.01	ALIQUOTE CONTRIBUTIVE A CARICO DEI DATORI DI LAVORO E/O DEGLI ISCRITTI	0,00	158,04	158,04	0,00	0,00	0,00
0300.1.1.02	QUOTE DI PARTECIPAZIONE DEGLI ISCRITTI ALL'ONERE DI SPECIFICHE GESTIONI	0,00	0,00	0,00	0,00	0,00	0,00
	<b>0300.1.2 - ENTRATE DERIVANTI DA TRASFERIMENTI CORRENTI</b>						
0300.1.2.01	TRASFERIMENTI DA PARTE DELLO STATO	0,00	0,00	0,00	0,00	0,00	0,00
0300.1.2.02	TRASFERIMENTI DA PARTE DELLE REGIONI	0,00	0,00	0,00	0,00	0,00	0,00
	<b>0300.1.3 - ALTRE ENTRATE</b>						
0300.1.3.01	ENTRATE DERIVANTI DALLA VENDITA DI BENI E DALLA PRESTAZIONE DI SERVIZI	14.237.898,24	21.911.993,90	22.807.673,59	11.185.106,50	20.809.646,95	17.756.855,21
0300.1.3.02	REDDITI E PROVENTI PATRIMONIALI	1.705,96	1.425,07	1.425,07	1.705,96	0,00	0,00
0300.1.3.03	POSTE CORRETTIVE E COMPENSATIVE DI USCITE CORRENTI	18.643,90	2.177,07	2.097,13	16.643,90	0,00	0,00
0300.1.3.04	ENTRATE NON CLASSIFICABILI IN ALTRE VOCI	12.109,74	774.583,76	771.715,48	1.085,93	1.220.485,93	1.209.462,12
	<b>TOTALE TITOLO I - ENTRATE CORRENTI Cdr - DIREZIONE CENTRALE OPERAZIONI</b>	<b>14.270.357,84</b>	<b>22.690.337,84</b>	<b>23.585.069,31</b>	<b>11.206.542,39</b>	<b>22.030.132,88</b>	<b>18.966.317,33</b>
	<b>0300 - Cdr - DIREZIONE CENTRALE OPERAZIONI</b>						
	<b>0300.2 - TITOLO II - ENTRATE IN CONTO CAPITALE</b>						
	<b>0300.2.1 - ENTRATE PER ALIENAZIONE DI BENI PATRIMONIALI E RISCOSSIONE DI CREDITI</b>						
0300.2.1.02	ALIENAZIONI DI IMMOBILIZZAZIONI TECNICHE	0,00	0,00	0,00	0,00	0,00	0,00
0300.2.1.03	REALIZZO DI VALORI MOBILIARI	0,00	0,00	0,00	0,00	0,00	0,00
0300.2.1.04	RISCOSSIONI CREDITI	0,00	0,00	0,00	0,00	0,00	0,00
	<b>0300.2.2 - ENTRATE DERIVANTI DA TRASFERIMENTI IN CONTO CAPITALE</b>						
0300.2.2.01	TRASFERIMENTI DALLO STATO	0,00	0,00	0,00	0,00	0,00	0,00
	<b>TOTALE TITOLO II - ENTRATE IN CONTO CAPITALE Cdr - DIREZIONE CENTRALE OPERAZIONI</b>	<b>0,00</b>	<b>0,00</b>	<b>0,00</b>	<b>0,00</b>	<b>0,00</b>	<b>0,00</b>
	<b>0300 - Cdr - DIREZIONE CENTRALE OPERAZIONI</b>						
	<b>0300.4 - TITOLO IV - PARTITE DI GIRO</b>						
0300.4.1.01	ENTRATE AVVENTI NATURA DI PARTITE DI GIRO	0,00	0,00	0,00	0,00	0,00	0,00
	<b>TOTALE TITOLO IV - PARTITE DI GIRO Cdr - DIREZIONE CENTRALE OPERAZIONI</b>	<b>0,00</b>	<b>0,00</b>	<b>0,00</b>	<b>0,00</b>	<b>0,00</b>	<b>0,00</b>
	<b>0400 - Cdr - DIREZIONE CENTRALE REGOLAZIONE AEROPORTI</b>						

# RENDICONTO FINANZIARIO DECISIONALE

## PARTE I - ENTRATE ANNO 2007

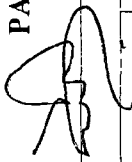
ENAC -

Codice	Denominazione	ANNO FINANZIARIO 2007			ANNO FINANZIARIO 2006		
		Residui	Competenza (Accertamenti)	Cassa (Riscossioni)	Residui	Competenza (Accertamenti)	Cassa (Riscossioni)
	<b>0400 - CdR - DIREZIONE CENTRALE REGOLAZIONE AEROPORTI</b>						
	<b>0400.1 - TITOLO I - ENTRATE CORRENTI</b>						
	<b>0400.1.1 - ENTRATE CONTRIBUTIVE</b>						
0400.1.1.01	ALIQUOTE CONTRIBUTIVE A CARICO DEI DATORI DI LAVORO E/O DEGLI ISCRITTI	0,00	0,00	0,00	0,00	0,00	0,00
0400.1.1.02	QUOTE DI PARTECIPAZIONE DEGLI ISCRITTI ALL'ONERE DI SPECIFICHE GESTIONI	0,00	0,00	0,00	0,00	0,00	0,00
	<b>0400.1.2 - ENTRATE DERIVANTI DA TRASFERIMENTI CORRENTI</b>						
0400.1.2.01	TRASFERIMENTI DA PARTE DELLO STATO	0,00	0,00	0,00	0,00	0,00	0,00
0400.1.2.02	TRASFERIMENTI DA PARTE DELLE REGIONI	0,00	0,00	0,00	0,00	0,00	0,00
	<b>0400.1.3 - ALTRE ENTRATE</b>						
0400.1.3.01	ENTRATE DERIVANTI DALLA VENDITA DI BENI E DALLA PRESTAZIONE DI SERVIZI	7.146.040,47	3.444.399,83	2.378.298,60	6.021.182,94	3.413.127,35	2.288.269,82
0400.1.3.02	REDDITI E PROVENTI PATRIMONIALI	0,00	0,00	0,00	0,00	0,00	0,00
0400.1.3.03	POSTE CORRETTIVE E COMPENSATIVE DI USCITE CORRENTI	0,00	0,00	0,00	0,00	0,00	0,00
0400.1.3.04	ENTRATE NON CLASSIFICABILI IN ALTRE VOCI	0,00	500.000,00	350.000,00	0,00	0,00	0,00
	<b>TOTALE TITOLO I - ENTRATE CORRENTI CdR - DIREZIONE CENTRALE REGOLAZIONE AEROPORTI</b>	<b>7.146.040,47</b>	<b>3.944.399,83</b>	<b>2.728.298,60</b>	<b>6.021.182,94</b>	<b>3.413.127,35</b>	<b>2.288.269,82</b>
	<b>0400 - CdR - DIREZIONE CENTRALE REGOLAZIONE AEROPORTI</b>						
	<b>0400.2 - TITOLO II - ENTRATE IN CONTO CAPITALE</b>						
	<b>0400.2.1 - ENTRATE PER ALIENAZIONE DI BENI PATRIMONIALI E RISCOSSIONE DI CREDITI</b>						
0400.2.1.02	ALIENAZIONI DI IMMOBILIZZAZIONI TECNICHE	0,00	0,00	0,00	0,00	0,00	0,00
0400.2.1.03	REALIZZO DI VALORI MOBILIARI	0,00	0,00	0,00	0,00	0,00	0,00
0400.2.1.04	RISCOSSIONI CREDITI	0,00	0,00	0,00	0,00	0,00	0,00
	<b>0400.2.2 - ENTRATE DERIVANTI DA TRASFERIMENTI IN CONTO CAPITALE TRASFERIMENTI DALLO STATO</b>	<b>0,00</b>	<b>0,00</b>	<b>0,00</b>	<b>0,00</b>	<b>0,00</b>	<b>0,00</b>
	<b>TOTALE TITOLO II - ENTRATE IN CONTO CAPITALE CdR - DIREZIONE CENTRALE REGOLAZIONE AEROPORTI</b>	<b>0,00</b>	<b>0,00</b>	<b>0,00</b>	<b>0,00</b>	<b>0,00</b>	<b>0,00</b>
	<b>0400 - CdR - DIREZIONE CENTRALE REGOLAZIONE AEROPORTI</b>						
	<b>0400.4 - TITOLO IV - PARTITE DI GIRO</b>						
0400.4.1.01	ENTRATE AVVENTI NATURA DI PARTITE DI GIRO	0,00	0,00	0,00	0,00	0,00	0,00
	<b>TOTALE TITOLO IV - PARTITE DI GIRO CdR - DIREZIONE CENTRALE REGOLAZIONE AEROPORTI</b>	<b>0,00</b>	<b>0,00</b>	<b>0,00</b>	<b>0,00</b>	<b>0,00</b>	<b>0,00</b>
	<b>0500 - CdR - DIREZIONE CENTRALE REGOLAZIONE ECONOMICA</b>						

# RENDICONTO FINANZIARIO DECISIONALE

## PARTE I - ENTRATE ANNO 2007

ENAC -



Codice	Denominazione	ANNO FINANZIARIO 2007			ANNO FINANZIARIO 2006		
		Residui	Competenza (Accertamenti)	Cassa (Riscossioni)	Residui	Competenza (Accertamenti)	Cassa (Riscossioni)
	<b>0500 - CdR - DIREZIONE CENTRALE REGOLAZIONE ECONOMICA</b>						
	<b>0500.1 - TITOLO I - ENTRATE CORRENTI</b>						
	<b>0500.1.1 - ENTRATE CONTRIBUTIVE</b>						
0500.1.1.01	ALIQUOTE CONTRIBUTIVE A CARICO DEI DATORI DI LAVORO E/O DEGLI ISCRITTI	0,00	0,00	0,00	0,00	0,00	0,00
0500.1.1.02	QUOTE DI PARTECIPAZIONE DEGLI ISCRITTI ALL'ONERE DI SPECIFICHE GESTIONI	0,00	0,00	0,00	0,00	0,00	0,00
	<b>0500.1.2 - ENTRATE DERIVANTI DA TRASFERIMENTI CORRENTI</b>						
0500.1.2.01	TRASFERIMENTI DA PARTE DELLO STATO	0,00	0,00	0,00	0,00	0,00	0,00
0500.1.2.02	TRASFERIMENTI DA PARTE DELLE REGIONI	0,00	5.000.000,00	715.417,09	0,00	0,00	0,00
	<b>0500.1.3 - ALTRE ENTRATE</b>						
0500.1.3.01	ENTRATE DERIVANTI DALLA VENDITA DI BENI E DALLA PRESTAZIONE DI SERVIZI	130.318,16	76.658,59	146.250,06	99.309,83	74.090,02	43.081,69
0500.1.3.02	REDDITI E PROVENTI PATRIMONIALI	0,00	0,00	0,00	0,00	0,00	0,00
0500.1.3.03	POSTE CORRETTIVE E COMPENSATIVE DI USCITE CORRENTI	0,00	0,00	0,00	0,00	0,00	0,00
0500.1.3.04	ENTRATE NON CLASSIFICABILI IN ALTRE VOCI	0,00	24.940.984,62	24.844.002,35	0,00	45.002.270,91	45.002.270,91
	<b>TOTALE TITOLO I - ENTRATE CORRENTI CdR - DIREZIONE CENTRALE</b>	<b>130.318,16</b>	<b>30.017.643,21</b>	<b>25.705.669,56</b>	<b>99.309,83</b>	<b>45.076.360,93</b>	<b>45.045.352,60</b>
	<b>REGOLAZIONE ECONOMICA</b>						
	<b>0500 - CdR - DIREZIONE CENTRALE REGOLAZIONE ECONOMICA</b>						
	<b>0500.2 - TITOLO II - ENTRATE IN CONTO CAPITALE</b>						
	<b>0500.2.1 - ENTRATE PER ALIENAZIONE DI BENI PATRIMONIALI E RISCOSSIONE DI CREDITI</b>						
0500.2.1.02	ALIENAZIONI DI IMMOBILIZZAZIONI TECNICHE	0,00	0,00	0,00	0,00	0,00	0,00
0500.2.1.03	REALIZZO DI VALORI MOBILIARI	0,00	0,00	0,00	0,00	0,00	0,00
0500.2.1.04	RISCOSSIONI CREDITI	0,00	0,00	0,00	0,00	0,00	0,00
	<b>0500.2.2 - ENTRATE DERIVANTI DA TRASFERIMENTI IN CONTO CAPITALE</b>						
0500.2.2.01	TRASFERIMENTI DALLLO STATO	0,00	0,00	0,00	0,00	0,00	0,00
	<b>TOTALE TITOLO II - ENTRATE IN CONTO CAPITALE CdR - DIREZIONE CENTRALE REGOLAZIONE ECONOMICA</b>	<b>0,00</b>	<b>0,00</b>	<b>0,00</b>	<b>0,00</b>	<b>0,00</b>	<b>0,00</b>
	<b>0500.4 - TITOLO IV - PARTITE DI GIRO</b>						
0500.4.1	ENTRATE AVVENTI NATURA DI PARTITE DI GIRO	0,00	0,00	0,00	0,00	0,00	0,00
	<b>TOTALE TITOLO IV - PARTITE DI GIRO CdR - DIREZIONE CENTRALE REGOLAZIONE ECONOMICA</b>	<b>0,00</b>	<b>0,00</b>	<b>0,00</b>	<b>0,00</b>	<b>0,00</b>	<b>0,00</b>
	<b>0600 - CdR - DIREZIONE CENTRALE REGOLAZIONE SPAZIO AEREO</b>						

# RENDICONTO FINANZIARIO DECISIONALE

## PARTE I - ENTRATE ANNO 2007

ENAC -



Codice	Denominazione	ANNO FINANZIARIO 2007			ANNO FINANZIARIO 2006		
		Residui	Competenza (Accertamenti)	Cassa (Riscossioni)	Residui	Competenza (Accertamenti)	Cassa (Riscossioni)
	<b>0600 - Cdr - DIREZIONE CENTRALE REGOLAZIONE SPAZIO AEREO</b>						
	<b>0600.1 - TITOLO I - ENTRATE CORRENTI</b>						
	<b>0600.1.1 - ENTRATE CONTRIBUTIVE</b>						
0600.1.1.01	ALIQUOTE CONTRIBUTIVE A CARICO DEI DATORI DI LAVORO E/O DEGLI ISCRITTI	0,00	0,00	0,00	0,00	0,00	0,00
0600.1.1.02	QUOTE DI PARTECIPAZIONE DEGLI ISCRITTI ALL'ONERE DI SPECIFICHE GESTIONI	0,00	0,00	0,00	0,00	0,00	0,00
	<b>0600.1.2 - ENTRATE DERIVANTI DA TRASFERIMENTI CORRENTI</b>						
0600.1.2.01	TRASFERIMENTI DA PARTE DELLO STATO	0,00	0,00	0,00	0,00	0,00	0,00
0600.1.2.02	TRASFERIMENTI DA PARTE DELLE REGIONI	0,00	0,00	0,00	0,00	0,00	0,00
	<b>0600.1.3 - ALTRE ENTRATE</b>						
0600.1.3.01	ENTRATE DERIVANTI DALLA VENDITA DI BENI E DALLA PRESTAZIONE DI SERVIZI	0,00	0,00	0,00	0,00	0,00	0,00
0600.1.3.02	REDDITI E PROVENTI PATRIMONIALI	0,00	2.125,00	0,00	0,00	0,00	0,00
0600.1.3.03	POSTE CORRETTIVE E COMPENSATIVE DI USCITE CORRENTI	0,00	0,00	0,00	0,00	0,00	0,00
0600.1.3.04	ENTRATE NON CLASSIFICABILI IN ALTRE VOCI	0,00	0,00	0,00	0,00	0,00	0,00
	<b>TOTALE TITOLO I - ENTRATE CORRENTI Cdr - DIREZIONE CENTRALE REGOLAZIONE SPAZIO AEREO</b>	<b>0,00</b>	<b>2.125,00</b>	<b>0,00</b>	<b>0,00</b>	<b>0,00</b>	<b>0,00</b>
	<b>0600 - Cdr - DIREZIONE CENTRALE REGOLAZIONE SPAZIO AEREO</b>						
	<b>0600.2 - TITOLO II - ENTRATE IN CONTO CAPITALE</b>						
	<b>0600.2.1 - ENTRATE PER ALIENAZIONE DI BENI PATRIMONIALI E RISCOSSIONE DI CREDITI</b>						
0600.2.1.02	ALIENAZIONI DI IMMOBILIZZAZIONI TECNICHE	0,00	0,00	0,00	0,00	0,00	0,00
0600.2.1.03	REALIZZO DI VALORI MOBILIARI	0,00	0,00	0,00	0,00	0,00	0,00
0600.2.1.04	RISCOSSIONI CREDITI	0,00	0,00	0,00	0,00	0,00	0,00
	<b>0600.2.2 - ENTRATE DERIVANTI DA TRASFERIMENTI IN CONTO CAPITALE TRASFERIMENTI DALLLO STATO</b>						
0600.2.2.01	TRASFERIMENTI DALLLO STATO	0,00	0,00	0,00	0,00	0,00	0,00
	<b>TOTALE TITOLO II - ENTRATE IN CONTO CAPITALE Cdr - DIREZIONE CENTRALE REGOLAZIONE SPAZIO AEREO</b>	<b>0,00</b>	<b>0,00</b>	<b>0,00</b>	<b>0,00</b>	<b>0,00</b>	<b>0,00</b>
	<b>0600 - Cdr - DIREZIONE CENTRALE REGOLAZIONE SPAZIO AEREO</b>						
	<b>0600.4 - TITOLO IV - PARTITE DI GIRO</b>						
0600.4.1	ENTRATE AVENTI NATURA DI PARTITE DI GIRO	0,00	0,00	0,00	0,00	0,00	0,00
	<b>TOTALE TITOLO IV - PARTITE DI GIRO Cdr - DIREZIONE CENTRALE REGOLAZIONE SPAZIO AEREO</b>	<b>0,00</b>	<b>0,00</b>	<b>0,00</b>	<b>0,00</b>	<b>0,00</b>	<b>0,00</b>
	<b>0700 - Cdr - DIREZIONE CENTRALE REGOLAZIONE TECNICA</b>						

# RENDICONTO FINANZIARIO DECISIONALE

## PARTE I - ENTRATE ANNO 2007

ENAC -



Codice	Denominazione	ANNO FINANZIARIO 2007			ANNO FINANZIARIO 2006		
		Residui	Competenza (Accertamenti)	Cassa (Riscossioni)	Residui	Competenza (Accertamenti)	Cassa (Riscossioni)
	<b>0700 - CdR - DIREZIONE CENTRALE REGOLAZIONE TECNICA</b>						
	<b>0700.1 - TITOLO I - ENTRATE CORRENTI</b>						
	<b>0700.1.1 - ENTRATE CONTRIBUTIVE</b>						
0700.1.1.01	ALIQUOTE CONTRIBUTIVE A CARICO DEI DATORI DI LAVORO E/O DEGLI ISCRITTI	0,00	720.803,29	720.751,64	0,00	731.597,68	731.597,68
0700.1.1.02	QUOTE DI PARTECIPAZIONE DEGLI ISCRITTI ALL'ONERE DI SPECIFICHE GESTIONI	0,00	0,00	0,00	0,00	0,00	0,00
	<b>0700.1.2 - ENTRATE DERIVANTI DA TRASFERIMENTI CORRENTI</b>						
0700.1.2.01	TRASFERIMENTI DA PARTE DELLO STATO	0,00	0,00	0,00	0,00	0,00	0,00
0700.1.2.02	TRASFERIMENTI DA PARTE DELLE REGIONI	0,00	0,00	0,00	0,00	0,00	0,00
	<b>0700.1.3 - ALTRE ENTRATE</b>						
0700.1.3.01	ENTRATE DERIVANTI DALLA VENDITA DI BENI E DALLA PRESTAZIONE DI SERVIZI	3.474.364,32	2.153.166,60	4.249.274,02	1.999.817,99	2.317.463,08	842.916,75
0700.1.3.02	REDDITI E PROVENTI PATRIMONIALI	0,00	0,00	0,00	0,00	0,00	0,00
0700.1.3.03	POSTE CORRETTIVE E COMPENSATIVE DI USCITE CORRENTI	0,00	0,00	0,00	0,00	0,00	0,00
0700.1.3.04	ENTRATE NON CLASSIFICABILI IN ALTRE VOCI	0,00	0,00	0,00	0,00	0,00	0,00
	<b>TOTALE TITOLO I - ENTRATE CORRENTI CdR - DIREZIONE CENTRALE REGOLAZIONE TECNICA</b>	<b>3.474.364,32</b>	<b>2.873.949,89</b>	<b>4.970.025,66</b>	<b>1.999.817,99</b>	<b>3.049.060,76</b>	<b>1.574.514,43</b>
	<b>0700 - CdR - DIREZIONE CENTRALE REGOLAZIONE TECNICA</b>						
	<b>0700.2 - TITOLO II - ENTRATE IN CONTO CAPITALE</b>						
	<b>0700.2.1 - ENTRATE PER ALIENAZIONE DI BENI PATRIMONIALI E RISCOSSIONE DI CREDITI</b>						
0700.2.1.02	ALIENAZIONI DI IMMOBILIZZAZIONI TECNICHE	0,00	0,00	0,00	0,00	0,00	0,00
0700.2.1.03	REALIZZO DI VALORI MOBILIARI	0,00	0,00	0,00	0,00	0,00	0,00
0700.2.1.04	RISCOSSIONI CREDITI	0,00	0,00	0,00	0,00	0,00	0,00
	<b>0700.2.2 - ENTRATE DERIVANTI DA TRASFERIMENTI IN CONTO CAPITALE</b>						
0700.2.2.01	TRASFERIMENTI DALLO STATO	0,00	0,00	0,00	0,00	0,00	0,00
	<b>TOTALE TITOLO II - ENTRATE IN CONTO CAPITALE CdR - DIREZIONE CENTRALE REGOLAZIONE TECNICA</b>	<b>0,00</b>	<b>0,00</b>	<b>0,00</b>	<b>0,00</b>	<b>0,00</b>	<b>0,00</b>
	<b>0700 - CdR - DIREZIONE CENTRALE REGOLAZIONE TECNICA</b>						
	<b>0700.4 - TITOLO IV - PARTITE DI GIRO</b>						
0700.4.1	ENTRATE AVENTI NATURA DI PARTITE DI GIRO	0,00	0,00	0,00	0,00	0,00	0,00
	<b>TOTALE TITOLO IV - PARTITE DI GIRO CdR - DIREZIONE CENTRALE REGOLAZIONE TECNICA</b>	<b>0,00</b>	<b>0,00</b>	<b>0,00</b>	<b>0,00</b>	<b>0,00</b>	<b>0,00</b>
	<b>0800 - CdR - DIREZIONE CENTRALE RISORSE e SISTEMI</b>						

# RENDICONTO FINANZIARIO DECISIONALE

## PARTE I - ENTRATE ANNO 2007

ENAC -


Codice	Denominazione	ANNO FINANZIARIO 2007			ANNO FINANZIARIO 2006		
		Residui	Competenza (Accertamenti)	Cassa (Riscossioni)	Residui	Competenza (Accertamenti)	Cassa (Riscossioni)
	<b>0800 - Cdr - DIREZIONE CENTRALE RISORSE e SISTEMI</b>						
	<b>0800.1 - TITOLO I - ENTRATE CORRENTI</b>						
	<b>0800.1.1 - ENTRATE CONTRIBUTIVE</b>						
0800.1.1.01	ALIQUOTE CONTRIBUTIVE A CARICO DEI DATORI DI LAVORO E/O DEGLI ISCRITTI	0,00	0,00	0,00	0,00	0,00	0,00
0800.1.1.02	QUOTE DI PARTECIPAZIONE DEGLI ISCRITTI ALL'ONERE DI SPECIFICHE GESTIONI	0,00	0,00	0,00	0,00	0,00	0,00
	<b>0800.1.2 - ENTRATE DERIVANTI DA TRASFERIMENTI CORRENTI</b>						
0800.1.2.01	TRASFERIMENTI DA PARTE DELLO STATO	0,00	0,00	0,00	460.250,00	0,00	460.250,00
0800.1.2.02	TRASFERIMENTI DA PARTE DELLE REGIONI	0,00	0,00	0,00	0,00	0,00	0,00
	<b>0800.1.3 - ALTRE ENTRATE</b>						
0800.1.3.01	ENTRATE DERIVANTI DALLA VENDITA DI BENI E DALLA PRESTAZIONE DI SERVIZI	10.125,07	29.120,00	28.079,37	6.685,07	13.720,00	10.280,00
0800.1.3.02	REDDITI E PROVENTI PATRIMONIALI	5.766,89	9.348,44	5.145,74	5.168,74	7.547,37	6.949,12
0800.1.3.03	POSTE CORRETTIVE E COMPENSATIVE DI USCITE CORRENTI	0,00	49.347,70	46.693,58	0,00	0,00	0,00
0800.1.3.04	ENTRATE NON CLASSIFICABILI IN ALTRE VOCI	4.871,27	118.019,30	102.525,59	0,00	154.448,13	149.576,86
	<b>TOTALE TITOLO I - ENTRATE CORRENTI Cdr - DIREZIONE CENTRALE RISORSE e SISTEMI</b>	<b>20.763,23</b>	<b>205.835,44</b>	<b>182.444,28</b>	<b>472.103,81</b>	<b>175.715,40</b>	<b>627.855,98</b>
	<b>0800 - Cdr - DIREZIONE CENTRALE RISORSE e SISTEMI</b>						
	<b>0800.2 - TITOLO II - ENTRATE IN CONTO CAPITALE</b>						
	<b>0800.2.1 - ENTRATE PER ALIENAZIONE DI BENI PATRIMONIALI E RISCOSSIONE DI CREDITI</b>						
0800.2.1.02	ALIENAZIONI DI IMMOBILIZZAZIONI TECNICHE	0,00	0,00	0,00	0,00	0,00	0,00
0800.2.1.03	REALIZZO DI VALORI MOBILIARI	0,00	0,00	0,00	0,00	0,00	0,00
0800.2.1.04	RISCOSSIONI CREDITI	410,80	12.802.037,76	12.802.161,94	267,57	14.106.321,47	14.106.178,24
	<b>0800.2.2 - ENTRATE DERIVANTI DA TRASFERIMENTI IN CONTO CAPITALE</b>						
0800.2.2.01	TRASFERIMENTI DALLLO STATO	0,00	0,00	0,00	0,00	0,00	0,00
	<b>TOTALE TITOLO II - ENTRATE IN CONTO CAPITALE Cdr - DIREZIONE CENTRALE RISORSE e SISTEMI</b>	<b>410,80</b>	<b>12.802.037,76</b>	<b>12.802.161,94</b>	<b>267,57</b>	<b>14.106.321,47</b>	<b>14.106.178,24</b>
	<b>0800 - Cdr - DIREZIONE CENTRALE RISORSE e SISTEMI</b>						
	<b>0800.4 - TITOLO IV - PARTITE DI GIRO</b>						
0800.4.1	ENTRATE AVVENTI NATURA DI PARTITE DI GIRO	1.370.339,77	26.776.330,06	26.695.945,16	1.195.957,43	20.437.240,31	20.262.857,97
	<b>TOTALE TITOLO IV - PARTITE DI GIRO Cdr - DIREZIONE CENTRALE RISORSE e SISTEMI</b>	<b>1.370.339,77</b>	<b>26.776.330,06</b>	<b>26.695.945,16</b>	<b>1.195.957,43</b>	<b>20.437.240,31</b>	<b>20.262.857,97</b>

# RENDICONTO FINANZIARIO DECISIONALE

## PARTE I - ENTRATE ANNO 2007

ENAC - .

Codice	Denominazione	ANNO FINANZIARIO 2007			ANNO FINANZIARIO 2006		
		Residui	Competenza (Accertamenti)	Cassa (Riscossioni)	Residui	Competenza (Accertamenti)	Cassa (Riscossioni)
	TOTALE GENERALE TITOLO I - ENTRATE CORRENTI E TITOLO II - ENTRATE IN CONTO CAPITALE E TITOLO IV - PARTITE DI GIRO	343.855.622,35	396.313.004,89	362.800.978,28	287.337.454,37	377.995.196,71	331.477.028,73



# RENDICONTO FINANZIARIO DECISIONALE

## PARTE I - ENTRATE ANNO 2007

ENAC -

Codice	Denominazione	ANNO FINANZIARIO 2007			ANNO FINANZIARIO 2006		
		Residui	Competenza (Accertamenti)	Cassa (Riscossioni)	Residui	Competenza (Accertamenti)	Cassa (Riscossioni)
	<i>Riepilogo dei titoli Cdr - DIREZIONE GENERALE</i>						
	TITOLO I - ENTRATE CORRENTI	19.659.000,91	0,00	13.391.434,88	53.617.297,63	0,00	33.958.296,71
	TITOLO II - ENTRATE IN CONTO CAPITALE	40.673.819,22	0,00	29.499.999,99	48.508.230,23	0,00	7.835.431,81
	TITOLO IV - PARTITE DI GIRO	258,23	0,00	0,00	258,23	0,00	0,00
	<b>Totale Cdr - DIREZIONE GENERALE</b>	<b>60.332.078,36</b>	<b>0,00</b>	<b>42.891.434,87</b>	<b>102.125.806,08</b>	<b>0,00</b>	<b>41.793.727,72</b>
	<i>Riepilogo dei titoli Cdr - DIREZIONE CENTRALE AMMINISTRAZIONE e FINANZA</i>						
	TITOLO I - ENTRATE CORRENTI	177.018.866,11	112.938.193,79	109.974.126,95	62.130.539,99	98.780.877,68	33.892.551,56
	TITOLO II - ENTRATE IN CONTO CAPITALE	129.590.422,16	142.221.239,12	71.834.927,43	101.784.967,68	136.671.945,51	108.866.491,03
	TITOLO IV - PARTITE DI GIRO	501.661,13	41.841.602,95	-41.430.874,58	300.998,76	34.254.414,42	34.053.712,05
	<b>Totale Cdr - DIREZIONE CENTRALE AMMINISTRAZIONE e FINANZA</b>	<b>257.110.949,40</b>	<b>297.001.035,86</b>	<b>233.239.929,96</b>	<b>164.216.466,43</b>	<b>249.707.237,61</b>	<b>176.812.754,64</b>
	<i>Riepilogo dei titoli Cdr - DIREZIONE CENTRALE OPERAZIONI</i>						
	TITOLO I - ENTRATE CORRENTI	14.270.357,84	22.690.337,84	23.585.069,31	11.206.542,29	22.030.132,88	18.966.317,33
	TITOLO II - ENTRATE IN CONTO CAPITALE	0,00	0,00	0,00	0,00	0,00	0,00
	TITOLO IV - PARTITE DI GIRO	0,00	0,00	0,00	0,00	0,00	0,00
	<b>Totale Cdr - DIREZIONE CENTRALE OPERAZIONI</b>	<b>14.270.357,84</b>	<b>22.690.337,84</b>	<b>23.585.069,31</b>	<b>11.206.542,29</b>	<b>22.030.132,88</b>	<b>18.966.317,33</b>
	<i>Riepilogo dei titoli Cdr - DIREZIONE CENTRALE REGOLAZIONE AEROPORTI</i>						
	TITOLO I - ENTRATE CORRENTI	7.146.040,47	3.844.289,83	2.728.298,40	6.021.182,94	3.413.127,35	2.288.269,82
	TITOLO II - ENTRATE IN CONTO CAPITALE	0,00	0,00	0,00	0,00	0,00	0,00
	TITOLO IV - PARTITE DI GIRO	0,00	0,00	0,00	0,00	0,00	0,00
	<b>Totale Cdr - DIREZIONE CENTRALE REGOLAZIONE AEROPORTI</b>	<b>7.146.040,47</b>	<b>3.844.289,83</b>	<b>2.728.298,40</b>	<b>6.021.182,94</b>	<b>3.413.127,35</b>	<b>2.288.269,82</b>
	<i>Riepilogo dei titoli Cdr - DIREZIONE CENTRALE REGOLAZIONE ECONOMICA</i>						
	TITOLO I - ENTRATE CORRENTI	130.318,16	30.017.043,21	25.705.669,50	99.309,83	45.076.360,93	45.045.352,60
	TITOLO II - ENTRATE IN CONTO CAPITALE	0,00	0,00	0,00	0,00	0,00	0,00
	TITOLO IV - PARTITE DI GIRO	0,00	0,00	0,00	0,00	0,00	0,00
	<b>Totale Cdr - DIREZIONE CENTRALE REGOLAZIONE ECONOMICA</b>	<b>130.318,16</b>	<b>30.017.043,21</b>	<b>25.705.669,50</b>	<b>99.309,83</b>	<b>45.076.360,93</b>	<b>45.045.352,60</b>
	<i>Riepilogo dei titoli Cdr - DIREZIONE CENTRALE REGOLAZIONE SPAZIO AEREO</i>						
	TITOLO I - ENTRATE CORRENTI	0,00	2.125,00	0,00	0,00	0,00	0,00
	TITOLO II - ENTRATE IN CONTO CAPITALE	0,00	0,00	0,00	0,00	0,00	0,00
	TITOLO IV - PARTITE DI GIRO	0,00	0,00	0,00	0,00	0,00	0,00
	<b>Totale Cdr - DIREZIONE CENTRALE REGOLAZIONE SPAZIO AEREO</b>	<b>0,00</b>	<b>2.125,00</b>	<b>0,00</b>	<b>0,00</b>	<b>0,00</b>	<b>0,00</b>
	<i>Riepilogo dei titoli Cdr - DIREZIONE CENTRALE REGOLAZIONE TECNICA</i>						



# RENDICONTO FINANZIARIO DECISIONALE

## PARTE I - ENTRATE ANNO 2007

ENAC -

Codice	Denominazione	ANNO FINANZIARIO 2007			ANNO FINANZIARIO 2006		
		Residui	Competenza (Accertamenti)	Cassa (Riscossioni)	Residui	Competenza (Accertamenti)	Cassa (Riscossioni)
	TITOLO I - ENTRATE CORRENTI	3.474.364,32	2.873.969,89	4.970.025,66	1.999.817,99	3.049.000,76	1.574.514,43
	TITOLO II - ENTRATE IN CONTO CAPITALE	0,00	0,00	0,00	0,00	0,00	0,00
	TITOLO IV - PARTITE DI GIRO	0,00	0,00	0,00	0,00	0,00	0,00
	<i>Totale CUR - DIREZIONE CENTRALE REGOLAZIONE TECNICA</i>	3.474.364,32	2.873.969,89	4.970.025,66	1.999.817,99	3.049.000,76	1.574.514,43
	<i>Riepilogo dei titoli CdR - DIREZIONE CENTRALE RISORSE e SISTEMI</i>						
	TITOLO I - ENTRATE CORRENTI	20.763,33	205.835,44	182.444,28	472.103,81	175.715,40	617.055,98
	TITOLO II - ENTRATE IN CONTO CAPITALE	410,80	12.802.037,76	11.802.161,94	267,57	14.106.321,47	14.106.178,24
	TITOLO IV - PARTITE DI GIRO	1.378.339,77	24.776.330,06	24.695.945,16	1.195.957,43	20.437.240,31	20.262.857,97
	<i>Totale CUR - DIREZIONE CENTRALE RISORSE e SISTEMI</i>	1.391.513,80	39.784.203,26	39.680.551,38	1.668.328,81	34.719.277,18	34.996.092,19
	<i>Riepilogo per titoli dei centri di responsabilità "0100", "0200", "0300", "0400", "0500", "0600", "0700", "0800"</i>						
	TITOLO I - ENTRATE CORRENTI	171.719.711,04	172.671.795,00	180.537.069,18	135.546.794,47	172.525.375,80	136.521.358,43
	TITOLO II - ENTRATE IN CONTO CAPITALE	170.263.652,18	155.023.276,88	114.137.089,36	150.393.485,48	150.778.266,98	130.808.100,28
	TITOLO IV - PARTITE DI GIRO	1.872.259,13	68.617.933,01	68.126.819,74	1.497.174,43	54.691.654,73	54.316.570,02
	<b>TOTALE</b>	343.855.622,35	396.313.004,89	362.800.978,28	287.337.454,37	377.995.196,71	321.477.028,73
	<i>Avanzo di amministrazione utilizzato</i>	48.069.970,75					
	<b>TOTALE GENERALE</b>	343.855.622,35	444.382.975,64	362.800.978,28	287.337.454,37	377.995.196,71	321.477.028,73

# RENDICONTO FINANZIARIO DECISIONALE

## PARTE II - SPESE ANNO 2007

ENAC -



Codice	Denominazione	ANNO FINANZIARIO 2007			ANNO FINANZIARIO 2006		
		Residui	Competenza (Impegni)	Cassa (Pagamenti)	Residui	Competenza (Impegni)	Cassa (Pagamenti)
	<i>Disavanzo di amministrazione presunto</i>	0,00	0,00	0,00	0,00	0,00	0,00
	<b>0100 - Cdr - DIREZIONE GENERALE</b>						
	<b>0100.1 - TITOLO I - USCITE CORRENTI</b>						
	<b>0100.1.1 - FUNZIONAMENTO</b>						
	USCITE PER GLI ORGANI DELL'ENTE	208.620,38	669.872,05	701.078,45	192.702,94	784.685,50	768.768,06
0100.1.1.02	ONERI PER IL PERSONALE IN ATTIVITA' DI SERVIZIO	2.467,28	2.876,20	2.216,82	2.467,28	0,00	0,00
0100.1.1.03	USCITE PER L'ACQUISTO DI BENI DI CONSUMO E DI SERVIZI	857.755,71	488.575,27	650.375,80	912.683,70	790.714,18	845.642,11
	<b>0100.1.2 - INTERVENTI DIVERSI</b>						
0100.1.2.02	TRASFERIMENTI PASSIVI	4.144,60	30.224,00	34.368,60	249,60	7.869,01	3.974,01
0100.1.2.03	ONERI FINANZIARI	20,00	0,00	0,00	20,00	0,00	0,00
0100.1.2.04	ONERI TRIBUTARI	0,00	0,00	0,00	0,00	0,00	0,00
0100.1.2.05	POSTE CORRETTIVE E COMPENSATIVE DI ENTRATE CORRENTI	0,00	0,00	0,00	0,00	0,00	0,00
0100.1.2.06	USCITE NON CLASSIFICABILI IN ALTRE VOCI	6.771.747,47	60.000,00	2.679.534,93	6.566.339,06	2.355.839,28	2.150.430,87
0100.1.4.01	<b>0100.1.4 - TRATTAMENTI DI QUIESCENZA, INTEGRATIVI E SOSTITUTIVI</b>	0,00	0,00	0,00	0,00	0,00	0,00
0100.1.4.02	ONERI PER IL PERSONALE IN QUIESCENZA	0,00	0,00	0,00	0,00	0,00	0,00
	ACCANTONAMENTO AL TRATTAMENTO DI FINE RAPPORTO	7.844.755,58	1.351.547,52	4.967.574,60	7.674.462,58	3.939.107,97	3.768.815,05
	<b>TOTALE TITOLO I - USCITE CORRENTI Cdr - DIREZIONE GENERALE</b>						
	<b>0100.2 - TITOLO II - USCITE IN CONTO CAPITALE</b>						
	<b>0100.2.1 - INVESTIMENTI</b>						
0100.2.1.01	ACQUISIZIONE DI BENI DI USO DUREVOLE ED OPERE IMMOBILIARI	0,00	0,00	0,00	0,00	0,00	0,00
0100.2.1.02	ACQUISIZIONI DI IMMOBILIZZAZIONI TECNICHE	211.568,49	4.019,29	20.898,66	180.359,00	37.661,91	6.452,42
0100.2.1.03	PARTICIPAZIONI E ACQUISTO DI VALORI MOBILIARI	0,00	0,00	0,00	0,00	0,00	0,00
0100.2.1.04	CONCESSIONI DI CREDITI, ANTICIPAZIONI E FINANZIAMENTI PER INTERVENTI INFRASTRUTTURALI NEGLI AEROPORTI	70.501.715,36	0,00	26.293.550,74	99.763.267,74	0,00	29.261.552,38
0100.2.1.05	INDENNITA' DI ANZIANITA' E SIMILARI AL PERSONALE CESSATO DAL SERVIZIO	0,00	0,00	0,00	0,00	0,00	0,00
	<b>0100.2.2 - ONERI COMUNI</b>						
0100.2.2.02	RIMBORSI DI ANTICIPAZIONI PASSIVE	0,00	0,00	0,00	0,00	0,00	0,00
	<b>TOTALE TITOLO II - USCITE IN CONTO CAPITALE Cdr - DIREZIONE GENERALE</b>	70.713.283,85	4.019,29	26.314.449,40	99.943.626,74	37.661,91	29.268.004,80
	<b>0100 - Cdr - DIREZIONE GENERALE</b>						
	<b>0100.4 - TITOLO IV - PARTITE DI GIRO</b>						

# RENDICONTO FINANZIARIO DECISIONALE

## PARTE II - SPESE ANNO 2007

ENAC -

Codice	Denominazione	ANNO FINANZIARIO 2007			ANNO FINANZIARIO 2006		
		Residui	Competenza (Impegni)	Cassa (Pagamenti)	Residui	Competenza (Impegni)	Cassa (Pagamenti)
	<b>0100 - CdR - DIREZIONE GENERALE</b>						
	<b>0100.4 - TITOLO IV - PARTITE DI GIRO</b>						
	<b>0100.4.1 - USCITE AVENTI NATURA DI PARTITE DI GIRO</b>						
00.4.1.01	USCITE AVENTI NATURA DI PARTITE DI GIRO	0,00	0,00	0,00	0,00	0,00	0,00
	<b>TOTALE TITOLO IV - PARTITE DI GIRO CdR - DIREZIONE GENERALE</b>	<b>0,00</b>	<b>0,00</b>	<b>0,00</b>	<b>0,00</b>	<b>0,00</b>	<b>0,00</b>
	<b>0200 - CdR - DIREZIONE CENTRALE AMMINISTRAZIONE e FINANZA</b>						
	<b>0200.1 - TITOLO I - USCITE CORRENTI</b>						
	<b>0200.1.1 - FUNZIONAMENTO</b>						
	USCITE PER GLI ORGANI DELL'ENTE	5.243,34	0,00	0,00	5.243,34	0,00	0,00
00.1.1.01	ONERI PER IL PERSONALE IN ATTIVITA' DI SERVIZIO	562,50	482,50	482,50	562,50	0,00	0,00
00.1.1.02	USCITE PER L'ACQUISTO DI BENI DI CONSUMO E DI SERVIZI	1.174.423,48	4.736.156,73	4.886.806,22	1.233.198,50	5.408.070,47	5.466.845,49
00.1.1.03	TRASFERIMENTI PASSIVI	0,00	0,00	0,00	0,00	0,00	0,00
00.1.2.02	ONERI FINANZIARI	0,00	490,54	490,54	0,00	499,12	499,12
00.1.2.03	ONERI TRIBUTARI	16.518,71	494.789,32	494.910,74	194.031,61	409.557,91	587.070,81
00.1.2.04	POSTE CORRETTIVE E COMPENSATIVE DI ENTRATE CORRENTI	37.497,30	846.024,75	846.130,11	64.346,16	87.379,28	114.228,14
00.1.2.05	USCITE NON CLASSIFICABILI IN ALTRE VOCI	30.233.636,74	2.293.047,20	18.498.749,57	36.525.673,56	3.472.946,38	9.764.983,20
00.1.2.06	0200.1.4 - TRATTAMENTI DI QUIESCENZA, INTEGRATIVI E SOSTITUTIVI						
00.1.4.01	ONERI PER IL PERSONALE IN QUIESCENZA	2.184,91	0,00	2.184,91	0,00	0,00	0,00
00.1.4.02	ACCANTONAMENTO AL TRATTAMENTO DI FINE RAPPORTO	0,00	0,00	0,00	0,00	0,00	0,00
	<b>TOTALE TITOLO I - USCITE CORRENTI CdR - DIREZIONE CENTRALE AMMINISTRAZIONE e FINANZA</b>	<b>31.470.066,98</b>	<b>8.370.991,04</b>	<b>24.729.754,59</b>	<b>38.025.240,58</b>	<b>9.378.453,16</b>	<b>15.933.626,76</b>
	<b>0200.2 - DIREZIONE CENTRALE AMMINISTRAZIONE e FINANZA</b>						
	<b>0200.2.1 - TITOLO II - USCITE IN CONTO CAPITALE</b>						
	<b>0200.2.1 - INVESTIMENTI</b>						
	ACQUISIZIONE DI BENI DI USO DUREVOLI E ED OPERE IMMOBILIARI	0,00	0,00	0,00	0,00	0,00	0,00
00.2.1.01	ACQUISIZIONI DI IMMOBILIZZAZIONI TECNICHE	191.692,80	4.633,39	1.369,79	191.814,00	358,80	480,00
00.2.1.02	PARTICIPAZIONI E ACQUISTO DI VALORI MOBILIARI	0,00	0,00	0,00	0,00	0,00	0,00
00.2.1.03	CONCESSIONI DI CREDITI, ANTICIPAZIONI E FINANZIAMENTI PER INTERVENTI INFRASTRUTTURALI NEGLI AEROPORTI	307.085.138,08	215.221.239,12	81.093.580,91	200.870.372,75	136.671.945,51	30.457.180,18
00.2.1.04	INDENNITA' DI ANZIANITA' e SIMILARI AL PERSONALE CESSATO DAL SERVIZIO	0,00	0,00	0,00	0,00	0,00	0,00
00.2.1.05	<b>0200.2.2 - ONERI COMUNI</b>						

# RENDICONTO FINANZIARIO DECISIONALE

## PARTE II - SPESE ANNO 2007

ENAC -

Codice	Denominazione	ANNO FINANZIARIO 2007			ANNO FINANZIARIO 2006		
		Residui	Competenza (Impegni)	Cassa (Pagamenti)	Residui	Competenza (Impegni)	Cassa (Pagamenti)
0200.2.2.02	0200 - CdR - DIREZIONE CENTRALE AMMINISTRAZIONE e FINANZA						
	0200.2 - TITOLO II - USCITE IN CONTO CAPITALE						
	0200.2.2 - ONERI COMUNI						
	RIMBORSI DI ANTICIPAZIONI PASSIVE	0,00	0,00	0,00	0,00	0,00	0,00
	TOTALE TITOLO II - USCITE IN CONTO CAPITALE CdR - DIREZIONE CENTRALE AMMINISTRAZIONE e FINANZA	307.176.830,88	215.225.972,51	81.094.970,70	201.962.186,75	116.672.304,31	30.457.660,18
0200.4.1.01	0200 - CdR - DIREZIONE CENTRALE AMMINISTRAZIONE e FINANZA						
	0200.4 - TITOLO IV - PARTITE DI GIRO						
	0200.4.1 - USCITE AVENTI NATURA DI PARTITE DI GIRO						
	USCITE AVENTI NATURA DI PARTITE DI GIRO	12.104.362,10	41.816.740,95	44.174.106,60	7.621.924,71	34.254.414,42	29.771.977,03
	TOTALE TITOLO IV - PARTITE DI GIRO CdR - DIREZIONE CENTRALE AMMINISTRAZIONE e FINANZA	12.104.362,10	41.816.740,95	44.174.106,60	7.621.924,71	34.254.414,42	29.771.977,03
0300.1.1.01	0300 - CdR - DIREZIONE CENTRALE OPERAZIONI						
	0300.1 - TITOLO I - USCITE CORRENTI						
	0300.1.1 - FUNZIONAMENTO						
	USCITE PER GLI ORGANI DELL'ENTE	0,00	0,00	0,00	0,00	0,00	0,00
	ONERI PER IL PERSONALE IN ATTIVITA' DI SERVIZIO	212.873,50	1.978.720,72	1.518.172,81	174.866,98	1.001.204,37	963.197,85
	USCITE PER L'ACQUISTO DI BENI DI CONSUMO E DI SERVIZI	1.921.505,33	4.765.101,23	4.479.284,19	1.915.190,85	4.788.422,79	4.782.108,31
	TOTALE TITOLO I - USCITE CORRENTI	2.134.378,83	6.743.821,95	6.007.457,00	1.890.057,83	5.789.627,16	5.745.306,16
0300.1.2.02	0300.1.2 - INTERVENTI DIVERSI						
	TRASFERIMENTI PASSIVI	0,00	41.485,00	41.485,00	0,00	0,00	0,00
	ONERI FINANZIARI	507,62	4.221,35	3.964,97	704,35	3.986,72	4.183,45
	ONERI TRIBUTARI	22.250,40	31.807,32	40.992,33	11,49	32.570,62	10.331,71
	POSTE CORRETTIVE E COMPENSATIVE DI ENTRATE CORRENTI	0,00	0,00	0,00	0,00	0,00	0,00
	USCITE NON CLASSIFICABILI IN ALTRE VOCI	0,00	0,00	0,00	0,00	0,00	0,00
	TOTALE TITOLO I - USCITE CORRENTI CdR - DIREZIONE CENTRALE OPERAZIONI	2.134.378,83	6.743.821,95	6.007.457,00	1.890.057,83	5.789.627,16	5.745.306,16
0300.1.4.01	0300.1.4 - TRATTAMENTI DI QUIESCENZA, INTEGRATIVI E SOSTITUTIVI						
	ONERI PER IL PERSONALE IN QUIESCENZA	0,00	0,00	0,00	0,00	0,00	0,00
	ACCANTONAMENTO AL TRATTAMENTO DI FINE RAPPORTO	0,00	0,00	0,00	0,00	0,00	0,00
	TOTALE TITOLO I - USCITE CORRENTI CdR - DIREZIONE CENTRALE OPERAZIONI	2.134.378,83	6.743.821,95	6.007.457,00	1.890.057,83	5.789.627,16	5.745.306,16
0300.2.1.01	0300.2 - TITOLO II - USCITE IN CONTO CAPITALE						
	0300.2.1 - INVESTIMENTI						
	ACQUISIZIONE DI BENI DI USO DUREVOLE ED OPERE IMMOBILIARI	4.240.500,62	1.554.881,00	1.537.806,66	4.200.826,89	1.017.219,89	977.546,16



# RENDICONTO FINANZIARIO DECISIONALE

## PARTE II - SPESE ANNO 2007

ENAC - -

Codice	Denominazione	ANNO FINANZIARIO 2007			ANNO FINANZIARIO 2006		
		Residui	Competenza (Impegni)	Cassa (Pagamenti)	Residui	Competenza (Impegni)	Cassa (Pagamenti)
0400	CdR - DIREZIONE CENTRALE REGOLAZIONE AEROPORTI						
	TOTALE TITOLO I - USCITE CORRENTI CdR - DIREZIONE CENTRALE	2.695.439,94	953.754,43	309.287,99	2.662.475,52	71.046,60	38.082,18
	REGOLAZIONE AEROPORTI						
0400	CdR - DIREZIONE CENTRALE REGOLAZIONE AEROPORTI						
	TOTALE TITOLO II - USCITE IN CONTO CAPITALE	1.652.237,91	5.300.000,00	90.100,00	1.700.000,00	0,00	47.762,09
0400.2.1.01	INVESTIMENTI						
0400.2.1.02	ACQUISIZIONE DI BENI DI USO DUREVOLE ED OPERE IMMOBILIARI	5.524,50	10.000,00	5.906,50	490,00	10.000,00	4.965,60
0400.2.1.03	ACQUISIZIONI DI IMMOBILIZZAZIONI TECNICHE	0,00	0,00	0,00	0,00	0,00	0,00
0400.2.1.04	PARTECIPAZIONI E ACQUISTO DI VALORI MOBILIARI	0,00	0,00	0,00	0,00	0,00	0,00
0400.2.1.05	CONCESSIONI DI CREDITI, ANTICIPAZIONI E FINANZIAMENTI PER INTERVENTI INFRASTRUTTURALI NEGLI AEROPORTI	0,00	0,00	0,00	0,00	0,00	0,00
	INDENNITA' DI ANZIANITA' E SIMILARI AL PERSONALE CESSATO DAL SERVIZIO	0,00	0,00	0,00	0,00	0,00	0,00
0400.2.2.02	0400.2.2 - ONERI COMUNI	0,00	0,00	0,00	0,00	0,00	0,00
	RIMBORSI DI ANTICIPAZIONI PASSIVE	1.657.762,31	5.310.000,00	96.006,50	1.700.490,00	10.000,00	52.772,69
	TOTALE TITOLO II - USCITE IN CONTO CAPITALE CdR - DIREZIONE CENTRALE REGOLAZIONE AEROPORTI						
0400	CdR - DIREZIONE CENTRALE REGOLAZIONE AEROPORTI						
	TOTALE TITOLO IV - PARTITE DI GIRO CdR - DIREZIONE CENTRALE	0,00	0,00	0,00	0,00	0,00	0,00
0400.4.1.01	USCITE AVVENTI NATURA DI PARTITE DI GIRO	0,00	0,00	0,00	0,00	0,00	0,00
	REGOLAZIONE AEROPORTI						
0500	CdR - DIREZIONE CENTRALE REGOLAZIONE ECONOMICA						
	TOTALE TITOLO I - USCITE CORRENTI	802.523,68	27.690,29	26.331,91	830.624,15	39.312,33	67.412,80
0500.1.1.01	0500.1.1 - FUNZIONAMENTO	0,00	0,00	0,00	0,00	0,00	0,00
0500.1.1.02	USCITE PER GLI ORGANI DELL'ENTE	0,00	139.965,89	85.936,39	0,00	0,00	0,00
0500.1.1.03	ONERI PER IL PERSONALE IN ATTIVITA' DI SERVIZIO						
	USCITE PER L'ACQUISTO DI BENI DI CONSUMO E DI SERVIZI						
0500.1.2.02	0500.1.2 - INTERVENTI DIVERSI	0,00	0,00	0,00	0,00	0,00	0,00
0500.1.2.03	TRASFERIMENTI PASSIVI	0,00	0,00	0,00	0,00	0,00	0,00
0500.1.2.04	ONERI FINANZIARI	0,00	0,00	0,00	0,00	0,00	0,00
0500.1.2.05	ONERI TRIBUTARI	0,00	0,00	0,00	0,00	0,00	0,00
	POSTE CORRETTIVE E COMPENSATIVE DI ENTRATE CORRENTI	0,00	0,00	0,00	0,00	0,00	0,00

# RENDICONTO FINANZIARIO DECISIONALE

## PARTE II - SPESE ANNO 2007

ENAC -

Codice	Denominazione	ANNO FINANZIARIO 2007			ANNO FINANZIARIO 2006		
		Residui	Competenza (Impegni)	Cassa (Pagamenti)	Residui	Competenza (Impegni)	Cassa (Pagamenti)
0500.1.2.06	0500 - CdR - DIREZIONE CENTRALE REGOLAZIONE ECONOMICA 0500.1 - TITOLO I - USCITE CORRENTI 0500.1.2 - INTERVENTI DIVERSI USCITE NON CLASSIFICABILI IN ALTRE VOCI	84.946.853,10	32.070.000,00	-8.127.195,15	69.997.026,86	39.511.940,00	24.562.113,76
0500.1.4.01	0500.1.4 - TRATTAMENTI DI QUESCENZA, INTEGRATIVI E SOSTITUTIVI ONERI PER IL PERSONALE IN QUESCENZA	0,00	0,00	0,00	0,00	0,00	0,00
0500.1.4.02	ACCANTONAMENTO AL TRATTAMENTO DI FINE RAPPORTO	0,00	0,00	0,00	0,00	0,00	0,00
	<b>TOTALE TITOLO I - USCITE CORRENTI CdR - DIREZIONE CENTRALE REGOLAZIONE ECONOMICA</b>	<b>85.749.576,78</b>	<b>32.237.646,18</b>	<b>-8.239.463,45</b>	<b>70.827.651,01</b>	<b>39.551.252,33</b>	<b>24.629.576,56</b>
0500.2.1.01	0500 - CdR - DIREZIONE CENTRALE REGOLAZIONE ECONOMICA 0500.2 - TITOLO II - USCITE IN CONTO CAPITALE 0500.2.1 - INVESTIMENTI	0,00	0,00	0,00	0,00	0,00	0,00
0500.2.1.02	ACQUISIZIONE DI BENI DI USO DUREVOLE ED OPERE IMMOBILIARI	125,86	10.010,86	2.302,66	0,00	1.642,68	1.516,80
0500.2.1.03	ACQUISIZIONI DI IMMOBILIZZAZIONI TECNICHE	0,00	0,00	0,00	0,00	0,00	0,00
0500.2.1.04	PARTICIPAZIONI E ACQUISTO DI VALORI MOBILIARI	8.751.253,95	0,00	54.126,49	11.151.253,95	0,00	2.400.000,00
0500.2.1.05	CONCESSIONI DI CREDITI, ANTICIPAZIONI E FINANZIAMENTI PER INTERVENTI INFRASTRUTTURALI NEGLI AEROPORTI INDENNITA' DI ANZIANITA' E SIMILARI AL PERSONALE CESSATO DAL SERVIZIO	0,00	0,00	0,00	0,00	0,00	0,00
0500.2.2.02	0500.2.2 - ONERI COMUNI RIMBORSI DI ANTICIPAZIONI PASSIVE	0,00	0,00	0,00	0,00	0,00	0,00
	<b>TOTALE TITOLO II - USCITE IN CONTO CAPITALE CdR - DIREZIONE CENTRALE REGOLAZIONE ECONOMICA</b>	<b>8.751.379,83</b>	<b>10.010,86</b>	<b>56.429,15</b>	<b>11.151.253,95</b>	<b>1.642,68</b>	<b>2.401.516,80</b>
0500.4.1.01	0500 - CdR - DIREZIONE CENTRALE REGOLAZIONE ECONOMICA 0500.4 - TITOLO IV - PARTITE DI GIRO 0500.4.1 - USCITE AVENTI NATURA DI PARTITE DI GIRO USCITE AVENTI NATURA DI PARTITE DI GIRO	0,00	0,00	0,00	0,00	0,00	0,00
	<b>TOTALE TITOLO IV - PARTITE DI GIRO CdR - DIREZIONE CENTRALE REGOLAZIONE ECONOMICA</b>	<b>0,00</b>	<b>0,00</b>	<b>0,00</b>	<b>0,00</b>	<b>0,00</b>	<b>0,00</b>
0600.1.1.01	0600 - CdR - DIREZIONE CENTRALE REGOLAZIONE SPAZIO AEREO 0600.1 - TITOLO I - USCITE CORRENTI 0600.1.1 - FUNZIONAMENTO USCITE PER GLI ORGANI DELL'ENTE	0,00	0,00	0,00	0,00	0,00	0,00
0600.1.1.02	ONERI PER IL PERSONALE IN ATTIVITA' DI SERVIZIO	0,00	52,30	52,30	0,00	0,00	0,00

# RENDICONTO FINANZIARIO DECISIONALE

## PARTE II - SPESE ANNO 2007

ENAC -

Codice	Denominazione	ANNO FINANZIARIO 2007			ANNO FINANZIARIO 2006		
		Residui	Competenza (Impegni)	Cassa (Pagamenti)	Residui	Competenza (Impegni)	Cassa (Pagamenti)
0600.1.1.03	0600 - Cdr - DIREZIONE CENTRALE REGOLAZIONE SPAZIO AEREO 0600.1 - TITOLO I - USCITE CORRENTI 0600.1.1 - FUNZIONAMENTO USCITE PER L'ACQUISTO DI BENI DI CONSUMO E DI SERVIZI	51.237,96	275.729,17	243.438,96	5.613,18	107.194,06	59.569,28
0600.1.2.02	0600.1.2 - INTERVENTI DIVERSI TRASFERIMENTI PASSIVI	0,00	0,00	0,00	0,00	0,00	0,00
0600.1.2.03	ONERI FINANZIARI	0,00	0,00	0,00	0,00	0,00	0,00
0600.1.2.04	ONERI TRIBUTARI	0,00	0,00	0,00	0,00	0,00	0,00
0600.1.2.05	POSTE CORRETTIVE E COMPENSATIVE DI ENTRATE CORRENTI	0,00	0,00	0,00	0,00	0,00	0,00
0600.1.2.06	USCITE NON CLASSIFICABILI IN ALTRE VOCI	0,00	0,00	0,00	0,00	0,00	0,00
0600.1.4.01	0600.1.4 - TRATTAMENTI DI QUIESCENZA, INTEGRATIVI E SOSTITUTIVI ONERI PER IL PERSONALE IN QUIESCENZA	0,00	0,00	0,00	0,00	0,00	0,00
0600.1.4.02	ACCANTONAMENTO AL TRATTAMENTO DI FINE RAPPORTO	0,00	0,00	0,00	0,00	0,00	0,00
	<b>TOTALE TITOLO I - USCITE CORRENTI Cdr - DIREZIONE CENTRALE REGOLAZIONE SPAZIO AEREO</b>	<b>53.237,96</b>	<b>275.731,17</b>	<b>243.438,96</b>	<b>5.613,18</b>	<b>107.194,06</b>	<b>59.569,28</b>
0600.2.1.01	0600 - Cdr - DIREZIONE CENTRALE REGOLAZIONE SPAZIO AEREO 0600.2 - TITOLO II - USCITE IN CONTO CAPITALE 0600.2.1 - INVESTIMENTI ACQUISIZIONE DI BENI DI USO DUREVOLE ED OPERE IMMOBILIARI	0,00	0,00	0,00	0,00	0,00	0,00
0600.2.1.02	ACQUISIZIONI DI IMMOBILIZZAZIONI TECNICHE	79.427,40	10.244,62	59.306,51	0,00	79.427,40	0,00
0600.2.1.03	PARTECIPAZIONI E ACQUISTO DI VALORI MOBILIARI	0,00	0,00	0,00	0,00	0,00	0,00
0600.2.1.04	CONCESSIONI DI CREDITI, ANTICIPAZIONI E FINANZIAMENTI PER INTERVENTI INFRASTRUTTURALI NEGLI AEROPORTI	0,00	0,00	0,00	0,00	85.000,00	85.000,00
0600.2.1.05	INDENNITA' DI ANZIANITA' E SIMILARI AL PERSONALE CESSATO DAL SERVIZIO	0,00	0,00	0,00	0,00	0,00	0,00
0600.2.2.02	0600.2.2 - ONERI COMUNI RIMBORSI DI ANTICIPAZIONI PASSIVE	0,00	0,00	0,00	0,00	0,00	0,00
	<b>TOTALE TITOLO II - USCITE IN CONTO CAPITALE Cdr - DIREZIONE CENTRALE REGOLAZIONE SPAZIO AEREO</b>	<b>79.427,40</b>	<b>10.244,62</b>	<b>59.306,51</b>	<b>0,00</b>	<b>164.427,40</b>	<b>85.000,00</b>
0600.4.1.01	0600 - Cdr - DIREZIONE CENTRALE REGOLAZIONE SPAZIO AEREO 0600.4 - TITOLO IV - PARTITE DI GIRO 0600.4.1 - USCITE AVENTI NATURA DI PARTITE DI GIRO USCITE AVENTI NATURA DI PARTITE DI GIRO	0,00	0,00	0,00	0,00	0,00	0,00



## RENDICONTO FINANZIARIO DECISIONALE

## PARTE II - SPESE ANNO 2007

ENAC -

Codice	Denominazione	ANNO FINANZIARIO 2007			ANNO FINANZIARIO 2006		
		Residui	Competenza (Impegni)	Cassa (Pagamenti)	Residui	Competenza (Impegni)	Cassa (Pagamenti)
0600	C&R - DIREZIONE CENTRALE REGOLAZIONE SPAZIO AEREO	0,00	0,00	0,00	0,00	0,00	0,00
	TOTALE TITOLO IV - PARTITE DI GIRO C&R - DIREZIONE CENTRALE						
	REGOLAZIONE SPAZIO AEREO						
0700	C&R - DIREZIONE CENTRALE REGOLAZIONE TECNICA						
0700.1	TITOLO I - USCITE CORRENTI						
0700.1.1	FUNZIONAMENTO	0,00	0,00	0,00	0,00	0,00	0,00
	USCITE PER GLI ORGANI DELL'ENTE						
700.1.1.01	ONERI PER IL PERSONALE IN ATTIVITA' DI SERVIZIO	3.880,60	429.923,74	415.076,08	0,00	3.880,60	0,00
700.1.1.02	USCITE PER L'ACQUISTO DI BENI DI CONSUMO E DI SERVIZI	161.818,13	81.309,28	95.670,15	155.910,44	89.063,80	83.156,11
700.1.1.03	USCITE PER L'ACQUISTO DI BENI DI CONSUMO E DI SERVIZI						
0700.1.2	INTERVENTI DIVERSI	650,00	9.706,11	2.800,00	0,00	10.087,74	9.437,74
	TRASFERIMENTI PASSIVI						
1700.1.2.02	ONERI FINANZIARI	0,00	0,00	0,00	0,00	0,00	0,00
1700.1.2.03	ONERI FINANZIARI	0,00	0,00	0,00	0,00	0,00	0,00
1700.1.2.04	ONERI TRIBUTARI	0,00	40,29	40,29	0,00	0,00	0,00
1700.1.2.05	POSTE CORRETTIVE E COMPENSATIVE DI ENTRATE CORRENTI	0,00	0,00	0,00	0,00	0,00	0,00
1700.1.2.06	USCITE NON CLASSIFICABILI IN ALTRE VOCI	0,00	0,00	0,00	0,00	0,00	0,00
0700.1.4	TRATTAMENTI DI QUIESCENZA, INTEGRATIVI E SOSTITUTIVI						
3700.1.4.01	ONERI PER IL PERSONALE IN QUIESCENZA	0,00	0,00	0,00	0,00	0,00	0,00
3700.1.4.02	ONERI PER IL PERSONALE IN QUIESCENZA	0,00	0,00	0,00	0,00	0,00	0,00
	ACCANTONAMENTO AL TRATTAMENTO DI FINE RAPPORTO	166.346,73	510.976,42	513.866,52	155.910,44	103.037,14	92.993,85
	TOTALE TITOLO I - USCITE CORRENTI C&R - DIREZIONE CENTRALE						
	REGOLAZIONE TECNICA						
0700	C&R - DIREZIONE CENTRALE REGOLAZIONE TECNICA						
0700.2	TITOLO II - USCITE IN CONTO CAPITALE						
0700.2.1	INVESTIMENTI						
	ACQUISIZIONE DI BENI DI USO DUREVOLE ED OPERE IMMOBILIARI	0,00	0,00	0,00	0,00	0,00	0,00
0700.2.1.01	ACQUISIZIONE DI BENI DI USO DUREVOLE ED OPERE IMMOBILIARI	5.670,00	13.358,52	8.932,32	1.661,40	5.229,00	1.220,40
0700.2.1.02	ACQUISIZIONE DI IMMOBILIZZAZIONI TECNICHE						
0700.2.1.03	PARTICIPAZIONI E ACQUISTO DI VALORI MOBILIARI	0,00	0,00	0,00	0,00	0,00	0,00
0700.2.1.04	CONCESSIONI DI CREDITI, ANTICIPAZIONI E FINANZIAMENTI PER INTERVENTI INFRASTRUTTURALI NEGLI AEROPORTI	0,00	0,00	0,00	0,00	0,00	0,00
0700.2.1.05	INDENNITA' DI ANZIANITA' E SIMILARI AL PERSONALE CESSATO DAL SERVIZIO	0,00	0,00	0,00	0,00	0,00	0,00
	RIMBORSI DI ANTICIPAZIONI PASSIVE						
0700.2.2	ONERI COMUNI	0,00	0,00	0,00	0,00	0,00	0,00
	RIMBORSI DI ANTICIPAZIONI PASSIVE	0,00	0,00	0,00	0,00	0,00	0,00
	TOTALE TITOLO II - USCITE IN CONTO CAPITALE C&R - DIREZIONE CENTRALE REGOLAZIONE TECNICA	5.670,00	13.358,52	8.932,32	1.661,40	5.229,00	1.220,40

## RENDICONTO FINANZIARIO DECISIONALE

## PARTE II - SPESE ANNO 2007

ENAC -

Codice	Denominazione	ANNO FINANZIARIO 2007			ANNO FINANZIARIO 2006		
		Residui	Competenza (Impegni)	Cassa (Pagamenti)	Residui	Competenza (Impegni)	Cassa (Pagamenti)
0700.4.1.01	0700 - Cdr - DIREZIONE CENTRALE REGOLAZIONE TECNICA 0700.4 - TITOLO IV - PARTITE DI GIRO 0700.4.1 - USCITE AVENTI NATURA DI PARTITE DI GIRO USCITE AVENTI NATURA DI PARTITE DI GIRO	0,00	0,00	0,00	0,00	0,00	0,00
	TOTALE TITOLO IV - PARTITE DI GIRO Cdr - DIREZIONE CENTRALE	0,00	0,00	0,00	0,00	0,00	0,00
	REGOLAZIONE TECNICA						
	0800 - Cdr - DIREZIONE CENTRALE RISORSE e SISTEMI						
	0800.1 - TITOLO I - USCITE CORRENTI						
0800.1.1.01	0800.1.1 - FUNZIONAMENTO USCITE PER GLI ORGANI DELL'ENTE	0,00	0,00	0,00	0,00	0,00	0,00
0800.1.1.02	ONERI PER IL PERSONALE IN ATTIVITA' DI SERVIZIO	16.539.944,87	90.775.879,50	86.714.036,16	12.694.388,36	70.632.479,64	66.786.923,13
0800.1.1.03	USCITE PER L'ACQUISTO DI BENI DI CONSUMO e DI SERVIZI	2.144.761,58	6.032.472,78	5.540.450,38	2.467.714,08	5.654.238,17	5.977.190,67
0800.1.2.02	0800.1.2 - INTERVENTI DIVERSI TRASFERIMENTI PASSIVI	382.414,81	994.240,06	715.303,49	395.129,05	706.504,87	719.219,11
0800.1.2.03	ONERI FINANZIARI	0,00	0,00	0,00	0,00	0,00	0,00
0800.1.2.04	ONERI TRIBUTARI	0,00	0,00	0,00	0,00	0,00	0,00
0800.1.2.05	POSTE CORRETTIVE e COMPENSATIVE DI ENTRATE CORRENTI	0,00	0,00	0,00	0,00	0,00	0,00
0800.1.2.06	USCITE NON CLASSIFICABILI IN ALTRE VOCI	0,00	0,00	0,00	0,00	0,00	0,00
0800.1.4.01	0800.1.4 - TRATTAMENTI DI QUIESCENZA, INTEGRATIVI e SOSTITUTIVI ONERI PER IL PERSONALE IN QUIESCENZA	18.283,02	395.000,00	396.144,06	0,00	409.000,00	390.716,98
0800.1.4.02	ACCANTONAMENTO AL TRATTAMENTO DI FINE RAPPORTO	0,00	0,00	0,00	0,00	0,00	0,00
	TOTALE TITOLO I - USCITE CORRENTI Cdr - DIREZIONE CENTRALE RISORSE e SISTEMI	19.085.464,28	98.197.592,34	93.385.934,99	15.557.231,49	77.402.222,68	73.874.049,89
	0800 - Cdr - DIREZIONE CENTRALE RISORSE e SISTEMI						
	0800.2 - TITOLO II - USCITE IN CONTO CAPITALE						
0800.2.1.01	0800.2.1 - INVESTIMENTI ACQUISIZIONE DI BENI DI USO DUREVOLE ED OPERE IMMOBILIARI	161.133,44	408.801,91	122.194,27	390.431,01	39.619,44	268.917,01
0800.2.1.02	ACQUISIZIONI DI IMMOBILIZZAZIONI TECNICHE	1.787.986,51	871.273,76	749.670,57	1.797.422,15	1.279.042,16	1.288.477,80
0800.2.1.03	PARTECIPAZIONI e ACQUISTO DI VALORI MOBILIARI	0,00	0,00	0,00	0,00	0,00	0,00
0800.2.1.04	CONCESSIONI DI CREDITI, ANTICIPAZIONI e FINANZIAMENTI PER INTERVENTI INFRASTRUTTURALI NEGLI AEROPORTI	0,00	0,00	0,00	0,00	0,00	0,00
0800.2.1.05	INDENNITA' DI ANZIANITA' e SIMILARI AL PERSONALE CESSATO DAL SERVIZIO	143.434,87	3.102.060,63	2.348.041,02	230.091,03	1.962.733,69	2.049.389,85
	0800.2.2 - ONERI COMUNI						

# RENDICONTO FINANZIARIO DECISIONALE

## PARTE II - SPESE ANNO 2007

ENAC -

Codice	Denominazione	ANNO FINANZIARIO 2007				ANNO FINANZIARIO 2006				
		Residui	Competenza (Impegni)	Cassa (Pagamenti)	Residui	Competenza (Impegni)	Cassa (Pagamenti)	Residui	Competenza (Impegni)	Cassa (Pagamenti)
0800	Cdr - DIREZIONE CENTRALE RISORSE e SISTEMI									
0800.2	TITOLO II - USCITE IN CONTO CAPITALE									
0800.2.2	ONERI COMUNI									
0800.2.2.02	RIMBORSI DI ANTICIPAZIONI PASSIVE	0,00	0,00	0,00	0,00	0,00	0,00	0,00	0,00	0,00
	TOTALE TITOLO II - USCITE IN CONTO CAPITALE Cdr - DIREZIONE CENTRALE RISORSE e SISTEMI	1.091.554,82	4.382.135,30	3.219.905,86	2.417.944,19	3.281.395,29	3.606.784,66			
0800	Cdr - DIREZIONE CENTRALE RISORSE e SISTEMI									
0800.4	TITOLO IV - PARTITE DI GIRO									
0800.4.1	USCITE AVENTI NATURA DI PARTITE DI GIRO	2.882.804,97	26.776.330,06	26.170.494,57	2.899.187,72	20.417.240,31	20.451.623,06			
0800.4.1.01	USCITE AVENTI NATURA DI PARTITE DI GIRO	2.882.804,97	26.776.330,06	26.170.494,57	2.899.187,72	20.417.240,31	20.451.623,06			
	TOTALE TITOLO IV - PARTITE DI GIRO Cdr - DIREZIONE CENTRALE RISORSE e SISTEMI	2.882.804,97	26.776.330,06	26.170.494,57	2.899.187,72	20.417.240,31	20.451.623,06			

# RENDICONTO FINANZIARIO DECISIONALE

## PARTE II - SPESE ANNO 2007


ENAC -

Codice	Denominazione	ANNO FINANZIARIO 2007			ANNO FINANZIARIO 2006		
		Residui	Competenza (Impegni)	Cassa (Pagamenti)	Residui	Competenza (Impegni)	Cassa (Pagamenti)
	<i>Riepilogo dei titoli Cdr - DIREZIONE GENERALE</i>						
	TITOLO I - USCITE CORRENTI	7.844.755,50	1.251.547,52	4.067.574,60	7.674.463,58	3.939.107,97	3.768.815,05
	TITOLO II - USCITE IN CONTO CAPITALE	78.713.283,85	4.019,29	26.314.449,40	99.943.626,74	37.661,91	29.268.004,80
	TITOLO IV - PARTITE DI GIRO	0,00	0,00	0,00	0,00	0,00	0,00
	<i>Totale Cdr - DIREZIONE GENERALE</i>	78.558.039,35	1.255.566,81	30.382.024,00	107.618.089,32	3.976.769,88	33.036.819,85
	<i>Riepilogo dei titoli Cdr - DIREZIONE CENTRALE AMMINISTRAZIONE e FINANZA</i>						
	TITOLO I - USCITE CORRENTI	31.470.066,98	8.370.991,04	24.729.754,59	38.025.240,58	9.378.453,16	15.933.626,76
	TITOLO II - USCITE IN CONTO CAPITALE	307.276.830,88	215.225.872,51	81.094.970,70	201.062.186,75	136.671.204,31	30.451.660,18
	TITOLO IV - PARTITE DI GIRO	12.104.362,10	41.816.740,95	44.174.106,60	7.621.924,91	34.254.414,42	29.771.977,03
	<i>Totale Cdr - DIREZIONE CENTRALE AMMINISTRAZIONE e FINANZA</i>	350.851.259,96	265.413.604,50	149.998.831,89	246.709.352,04	180.305.171,89	76.163.263,97
	<i>Riepilogo dei titoli Cdr - DIREZIONE CENTRALE OPERAZIONI</i>						
	TITOLO I - USCITE CORRENTI	1.157.136,85	6.821.335,62	6.083.899,30	2.090.773,67	5.826.184,50	5.759.821,32
	TITOLO II - USCITE IN CONTO CAPITALE	4.330.920,77	2.179.774,51	1.899.158,92	4.240.659,13	1.170.361,85	1.080.100,21
	TITOLO IV - PARTITE DI GIRO	0,00	24.862,00	11.682,00	0,00	0,00	0,00
	<i>Totale Cdr - DIREZIONE CENTRALE OPERAZIONI</i>	6.488.057,62	9.025.972,13	7.994.660,22	6.331.432,80	6.996.546,35	6.839.921,53
	<i>Riepilogo dei titoli Cdr - DIREZIONE CENTRALE REGOLAZIONE AEROPORTI</i>						
	TITOLO I - USCITE CORRENTI	2.695.439,94	953.754,43	309.287,99	2.662.475,52	71.846,60	38.082,18
	TITOLO II - USCITE IN CONTO CAPITALE	1.657.762,31	5.310.000,00	96.806,59	1.700.490,00	10.800,00	52.727,69
	TITOLO IV - PARTITE DI GIRO	0,00	0,00	0,00	0,00	0,00	0,00
	<i>Totale Cdr - DIREZIONE CENTRALE REGOLAZIONE AEROPORTI</i>	4.353.202,25	6.263.754,43	405.294,49	4.362.965,52	81.046,60	90.809,87
	<i>Riepilogo dei titoli Cdr - DIREZIONE CENTRALE REGOLAZIONE ECONOMICA</i>						
	TITOLO I - USCITE CORRENTI	85.749.376,78	32.237.646,18	48.239.463,45	70.827.651,01	39.551.252,33	24.629.576,56
	TITOLO II - USCITE IN CONTO CAPITALE	8.751.379,83	10.010,86	56.429,15	11.151.253,95	1.662,68	2.401.516,80
	TITOLO IV - PARTITE DI GIRO	0,00	0,00	0,00	0,00	0,00	0,00
	<i>Totale Cdr - DIREZIONE CENTRALE REGOLAZIONE ECONOMICA</i>	94.500.756,61	32.247.657,04	48.295.892,60	81.978.904,96	39.551.895,01	27.031.043,36
	<i>Riepilogo dei titoli Cdr - DIREZIONE CENTRALE REGOLAZIONE SPAZIO AEREO</i>						
	TITOLO I - USCITE CORRENTI	55.237,96	275.781,47	243.491,26	5.613,18	107.194,06	59.569,28
	TITOLO II - USCITE IN CONTO CAPITALE	79.427,40	10.244,62	59.306,51	0,00	164.427,40	85.000,00
	TITOLO IV - PARTITE DI GIRO	0,00	0,00	0,00	0,00	0,00	0,00
	<i>Totale Cdr - DIREZIONE CENTRALE REGOLAZIONE SPAZIO AEREO</i>	132.665,36	286.026,09	302.797,77	5.613,18	271.621,46	144.569,28
	<i>Riepilogo dei titoli Cdr - DIREZIONE CENTRALE REGOLAZIONE TECNICA</i>						

# RENDICONTO FINANZIARIO DECISIONALE

## PARTE II - SPESE ANNO 2007

ENAC -



Codice	Denominazione	ANNO FINANZIARIO 2007				ANNO FINANZIARIO 2006				
		Residui	Competenza (Impegni)	Cassa (Pagamenti)	Residui	Competenza (Impegni)	Cassa (Pagamenti)	Residui	Competenza (Impegni)	Cassa (Pagamenti)
	TITOLO I - USCITE CORRENTI	166.348,73	520.978,42	513.586,52	155.910,44	103.032,14	92.593,85			
	TITOLO II - USCITE IN CONTO CAPITALE	5.670,00	13.358,52	8.932,32	1.661,40	5.229,00	1.220,40			
	TITOLO IV - PARTITE DI GIRO	0,00	0,00	0,00	0,00	0,00	0,00			
	<i>Totale CUR - DIREZIONE CENTRALE REGOLAZIONE TECNICA</i>	172.018,73	534.336,94	522.518,84	157.571,84	108.261,14	93.814,25			
	<i>Riempimento dei titoli Cdr - DIREZIONE CENTRALE RISORSE e SISTEMI</i>									
	TITOLO I - USCITE CORRENTI	19.085.404,28	98.197.593,34	93.385.934,09	15.557.231,49	77.402.222,68	73.874.049,89			
	TITOLO II - USCITE IN CONTO CAPITALE	2.092.554,82	4.342.135,30	3.219.905,86	2.417.944,19	3.281.395,39	3.606.784,66			
	TITOLO IV - PARTITE DI GIRO	2.882.804,97	26.776.330,06	16.170.494,57	2.899.187,72	20.437.240,31	20.453.623,06			
	<i>Totale CUR - DIREZIONE CENTRALE RISORSE e SISTEMI</i>	24.060.764,07	129.356.057,70	112.776.334,52	20.874.363,40	101.170.858,28	97.934.457,61			
	<i>Riepilogo per titoli dei centri di responsabilità "0100", "0200", "0300", "0400", "0500", "0600", "0700", "0800"</i>									
	TITOLO I - USCITE CORRENTI	149.221.767,02	148.629.627,02	177.572.991,80	136.999.358,47	136.378.493,44	124.156.084,89			
	TITOLO II - USCITE IN CONTO CAPITALE	394.907.829,86	227.135.415,61	112.749.159,36	320.517.822,16	141.343.022,44	66.953.014,74			
	TITOLO IV - PARTITE DI GIRO	14.987.167,07	68.617.933,01	70.356.203,17	10.521.122,43	54.691.654,73	50.225.600,89			
	<b>TOTALE</b>	559.116.763,95	444.382.975,64	360.678.354,33	468.038.293,66	332.413.170,61	241.334.699,72			
	<i>Disavanzo di amministrazione - Accantonamento a fondo di cassa</i>	0,00	0,00	2.122.623,95	0,00	45.582.026,10	80.142.329,01			
	<b>TOTALE GENERALE</b>	559.116.763,95	444.382.975,64	362.800.978,28	468.038.293,66	377.995.196,71	321.477.028,73			

## **STATO PATRIMONIALE**



ATTIVITA'	ANNO		PASSIVITA'	ANNO	
	2007	2006		2007	2006
c) verso lo Stato e altri soggetti pubblici	0,00	0,00	3) verso altri finanziatori	0,00	0,00
d) verso altri	577.508,09	611.945,70	4) accounti	0,00	0,00
3) Altri titoli	0,00	0,00	5) debiti verso fornitori	25.576.851,15	19.382.220,05
4) Crediti finanziari diversi	0,00	0,00	6) rappresentati da titoli di credito	0,00	0,00
Totale	577.508,09	611.945,70	7) verso imprese controllate, collegate e controllanti	0,00	0,00
<i>Totale Immobilizzazioni (B)</i>	42.006.284,34	35.713.625,32	8) debiti tributari	2.137.023,49	1.736.217,38
C) ATTIVO CIRCOLANTE			9) debiti verso istituti di previdenza e sicurezza sociale	6.028.605,67	4.298.462,35
I. Rimanenze			10) debiti verso iscritti, soci e terzi per prestazioni dovute	114.922.640,84	147.323.731,85
1) materie prime, sussidiarie e di consumo	0,00	0,00	11) debiti verso lo Stato ed altri soggetti pubblici	0,00	0,00
2) prodotti in corso di lavorazione e semilavorati	0,00	0,00	12) debiti diversi	494.155.480,31	386.375.604,69
3) lavori in corso	0,00	0,00	Totale	642.821.385,26	559.116.763,95
4) prodotti finiti e merci	0,00	0,00	Totale Debiti (E)	642.821.385,26	559.116.763,95
5) accounti	0,00	0,00			
Totale	0,00	0,00			
II. Residui attivi, con separata indicazione, per ciascuna voce, degli importi esigibili oltre l'esercizio successivo			F) RATEI E RISCOINTI		
1) Crediti verso utenti, clienti ecc.	23.245.765,08	25.155.439,76	1) Ratei passivi	0,00	0,00
2) Crediti verso iscritti, soci e terzi	13.391,53	315,31	2) Riscconti passivi	0,00	0,00
3) Crediti verso imprese controllate e collegate	0,00	0,00	3) Aggio su prestiti	0,00	0,00
4) Crediti verso lo Stato ed altri soggetti pubblici	344.067.945,59	311.187.247,08	4) Riserve tecniche	0,00	0,00
4-bis) Crediti tributari	0,00	0,00	Totale ratei e riscconti (F)	0,00	0,00
4-ter) Imposte anticipate	0,00	0,00			
5) Crediti verso altri	10.040.546,76	7.512.620,20			
Totale	377.367.848,96	343.855.622,35			
III. Attività finanziarie che non costituiscono immobilizzazioni					
1) Partecipazioni in imprese controllate	0,00	0,00			
2) Partecipazioni in imprese collegate	0,00	0,00			
3) Altre partecipazioni	0,00	0,00			
4) Altri titoli	0,00	0,00			
Totale	0,00	0,00			
IV. Disponibilità liquide					



ATTIVITA'	PASSIVITA'	
	ANNO 2007	ANNO 2006
1) depositi bancari e postali		
2) assegni		
3) denaro e valori in cassa	337.324.403,21	335.201.776,26
Totale	337.324.403,21	335.201.776,26
Totale attivo circolante (C)	714.682.062,17	679.067.401,61
D) RATEIE RISCOINTI		
1) Ratei attivi		
2) Risconti attivi		
Totale ratei e risconti (D)	888.681,06	
impegni non inventariati	757.587.017,57	714.771.026,93
Totale attivo	757.587.017,57	714.771.026,93
	Totale passivo e netto	
	757.587.017,57	714.771.026,93

## **CONTO ECONOMICO**

	Anno 2007		Anno 2006	
	Parziali	Totali	Parziali	Totali
<b>A) VALORE DELLA PRODUZIONE</b>				
1) Proventi e corrispettivi per la produzione delle prestazioni e/o servizi		102.008.824,54		126.455.341,17
2) Variazione delle rimanenze dei prodotti in corso di lavorazione, semilavorati e finiti		0,00		0,00
3) Variazione dei lavori in corso su ordinazione		0,00		0,00
4) Incrementi di immobilizzazioni per lavori interni		0,00		0,00
5) Altri ricavi e proventi, con separata indicazione dei contributi di competenza dell'esercizio		70.585.915,45		45.939.607,19
<b>Totale valore della produzione (A)</b>		<b>172.594.739,99</b>		<b>172.394.948,36</b>
<b>B) COSTI DELLA PRODUZIONE</b>				
6) per materie prime, sussidiarie, consumo e merci		479.919,31		540.065,55
7) per servizi		45.536.339,78		54.013.891,69
8) per godimento beni di terzi		2.897.000,35		2.436.971,35
9) per il personale		97.644.433,60		74.344.149,86
a) salari e stipendi	65.528.238,59		48.800.614,70	
b) oneri sociali	22.140.847,30		16.600.000,00	
c) trattamento di fine rapporto	3.178.512,58		2.318.765,33	
d) trattamento di quiescenza e simili	395.000,00		409.000,00	
e) altri costi	6.401.835,13		6.215.769,83	
10) Ammortamenti e svalutazioni		1.660.109,06		2.531.303,57
a) Ammortamento delle immobilizzazioni immateriali	434.077,43		103.946,02	
b) Ammortamento delle immobilizzazioni materiali	1.226.031,63		2.427.357,55	
c) Altre svalutazioni delle immobilizzazioni	0,00		0,00	
d) Svalutazione dei crediti compresi nell'attivo circolante e delle disponibilità liquide	0,00		0,00	
11) Variazioni delle rimanenze di materie prime, sussidiarie, di consumo e merci		0,00		0,00
12) Accantonamenti per rischi		0,00		0,00
13) Accantonamenti ai fondi per oneri		0,00		0,00
14) Oneri diversi di gestione		4.841.679,68		7.144.953,08
<b>Totale Costi (B)</b>		<b>153.059.481,78</b>		<b>141.011.335,10</b>
<b>DIFFERENZA TRA VALORE E COSTI DELLA PRODUZIONE (A - B)</b>		<b>19.535.258,21</b>		<b>31.383.613,26</b>
<b>C) PROVENTI E ONERI FINANZIARI</b>				
15) Proventi da partecipazioni		0,00		0,00
16) Altri proventi finanziari		143.564,21		130.326,64
a) di crediti iscritti nelle immobilizzazioni				
b) di titoli iscritti nelle immobilizzazioni che non costituiscono partecipazioni;				
c) di titoli iscritti nell'attivo circolante che non costituiscono partecipazioni;				
d) proventi diversi dai precedenti	143.564,21		130.326,64	
17) Interessi e altri oneri finanziari		-4.711,89		-4.485,84
-17-bis) Utili e perdite su cambi				
<b>Totale proventi ed oneri finanziari (15+16-17)</b>		<b>138.852,32</b>		<b>125.840,80</b>
<b>D) RETTIFICHE DI VALORE DI ATTIVITA' FINANZIARIE</b>				
18) Rivalutazioni:		0,00		0,00
a) di partecipazioni	0,00		0,00	
b) di immobilizzazioni finanziarie	0,00		0,00	
c) di titoli iscritti nell'attivo circolante	0,00		0,00	
19) Svalutazioni:		0,00		0,00
a) di partecipazioni	0,00		0,00	
b) di immobilizzazioni finanziarie	0,00		0,00	
c) di titoli iscritti nell'attivo circolante	0,00		0,00	
<b>Totale rettifiche di valore</b>		<b>0,00</b>		<b>0,00</b>
<b>E) PROVENTI E ONERI STRAORDINARI</b>				
20) Proventi, con separata indicazione delle plusvalenze da alienazioni i cui ricavi non sono iscrivibili al n.5)		0,00		162.029,91
21) Oneri straordinari, con separata indicazione delle minusvalenze da alienazioni i cui effetti contabili non sono iscrivibili al n.14)		0,00		0,00
22) Sopravvenienze attive ed insussistenze del passivo derivanti dalla gestione dei residui		0,00		0,00
23) sopravvenienze passive ed insussistenze dell'attivo derivanti dalla gestione dei residui		0,00		0,00
<b>Totale delle partite straordinarie</b>		<b>0,00</b>		<b>162.029,91</b>

	Anno 2007		Anno 2006	
	Parziali	Totali	Parziali	Totali
<b>Risultato prima delle imposte (A-B±C±D±E)</b>		<b>19.674.110,53</b>		<b>31.671.483,97</b>
<i>Imposte dell'esercizio</i>		406.793,30		212.741,40
<b>Avanzo/Disavanzo/Pareggio Economico</b>		<b>19.267.317,23</b>		<b>31.458.742,57</b>



**QUADRO DI RICLASSIFICAZIONE DEI  
RISULTATI ECONOMICI**

**QUADRO DI RICLASSIFICAZIONE DEI RISULTATI ECONOMICI**

	ANNO		+ O -
	2007	2006	
<b>A. RICAVI</b>	172.594.739,99	172.394.948,36	199.791,63
Variazione delle rimanenze di prodotti in corso di lavorazione, semilavorati e finiti lavorazioni in corso su ordinazione	0	0	0
<b>B. VALORE DELLA PRODUZIONE "TIPICA"</b>	172.594.739,99	172.394.948,36	
Consumi di materie prime e servizi esterni	-48.913.259,44	-56.990.928,59	8.077.669,15
<b>C. VALORE AGGIUNTO</b>	123.681.480,55	115.404.019,77	
Costo del lavoro	-97.644.433,60	-74.344.149,86	-23.300.283,74
<b>D. MARGINE OPERATIVO LORDO</b>	26.037.046,95	41.059.869,91	
Ammortamenti	-1.660.109,06	-2.531.303,57	871.194,51
Stanziammenti a fondi rischi ed oneri	0	0	0,00
Saldo proventi ed oneri diversi	-4.841.679,68	-7.144.953,08	2.303.273,40
<b>E. RISULTATO OPERATIVO</b>	19.535.258,21	31.383.613,26	
Proventi ed oneri finanziari	138.852,32	125.840,80	13.011,52
Rettifiche di valore di attività finanziarie	0	0	0

<b>F. RISULTATO PRIMA DEI COMPONENTI STRAORDINARI E DELLE IMPOSTE</b>	19.674.110,53	31.509.454,06	
Proventi ed oneri straordinari	0,00	162.029,91	-162.029,91
<b>G. RISULTATO PRIMA DELLE IMPOSTE</b>	19.674.110,53	31.671.483,97	
Imposte di esercizio	-406.793,30	-212.741,40	
<b>H. AVANZO/PAREGGIO/DISAVANZO ECONOMICO DEL PERIODO</b>	19.267.317,23	31.458.742,57	





## **SITUAZIONE AMMINISTRATIVA**

**Situazione amministrativa**

Consistenza della cassa all'inizio dell'esercizio	335.201.779,26	
<b>Riscossioni</b>		
in c/competenza	190.886.847,30	
in c/residui	171.914.130,98	362.800.978,28
<b>Pagamenti</b>		
in c/competenza	213.848.114,38	
in c/residui	146.830.239,95	360.678.354,33
Sussistenza della cassa alla fine dell'esercizio		337.324.403,21
<b>Residui attivi</b>		
Degli esercizi precedenti	171.941.491,37	
dell'esercizio	205.426.157,59	377.367.648,96
<b>Residui passivi</b>		
Degli esercizi precedenti	412.286.524,00	
dell'esercizio	230.534.861,26	642.821.385,26
Avanzo di amministrazione alla fine dell'esercizio		71.870.666,91

L'utilizzazione dell'avanzo di amministrazione per l'esercizio 2007 risulta così prevista:

<b>Parte vincolata</b>	
2.541.738,42	oneri rinnovo contrattuale biennio 2006 - 2007
3.000.000,00	interventi infrastrutturali negli aeroporti a gestione diretta, delibera n.3/2006
9.947.053,00	copertura del disavanzo di competenza 2008
3.500.000,00	interventi di cui all'art. 2 c. 236 Legge 244 del 24.12.2007 - Finanziaria 2008
2.283.809,03	crediti per i quali sono in corso procedure fallimentari
10.000.000,00	oneri per il contenzioso in atto
26.799.711,96	maturato buonuscita personale ex D.G.A.C. in relazione trasferimenti INPDAP
1.845.402,00	Rimborso previsto da Legge 3 agosto 2007 n. 127
6.000.000,00	Contenzioso SEA
65.917.714,41	TOTALE



**SITUAZIONE DEI RESIDUI ATTIVI  
E PASSIVI**

## Situazione Residui Attivi e Passivi - Esercizio Finanziario 2007

Nessuna selezione su di entrata Nessuna selezione su di spesa Tutte le U.O.



CAPITOLO	110201	Contributi di riscatto per il fondo di indennità di anzianità	RESIDUI ATTIVI		RESIDUO FINALE
			RESIDUO INIZIALE	VARIAZIONI	
TOTALI ANNO 1993		315,31	0,00	315,31	315,31
TOTALI CAPITOLO		315,31	0,00	315,31	315,31
CAPITOLO	120101	Trasferimenti da parte dello Stato art. 7 d.lgs. 250/97			
TOTALI ANNO 2001		516.456,92	0,00	516.456,92	516.456,92
TOTALI ANNO 2003		1.297,16	0,00	1.297,16	1.297,16
TOTALI ANNO 2004		13.391.354,83	0,00	13.391.354,83	0,00
TOTALI ANNO 2005		50.670.026,00	0,00	50.670.026,00	5.044.648,15
TOTALI ANNO 2006		73.265.000,00	0,00	73.265.000,00	29.513.346,95
TOTALI CAPITOLO		137.844.134,91	0,00	137.844.134,91	35.075.749,18
CAPITOLO	120201	Trasferimenti da parte della Regione Sicilia per oneri di servizio pubblico			
TOTALI ANNO 2004		6.590,58	0,00	6.590,58	6.590,58
TOTALI ANNO 2005		1.359.194,83	0,00	1.359.194,83	131.580,39
TOTALI ANNO 2006		1.715.350,70	0,00	1.715.350,70	146.488,87
TOTALI CAPITOLO		3.081.136,11	0,00	3.081.136,11	284.659,84
CAPITOLO	130101	Proventi derivanti dalla vendita del Libro Registro, dei regolamenti e delle pubblicazioni dell'Ente			
TOTALI ANNO 1999		5,16	0,00	5,16	3,87
TOTALI ANNO 2000		4,13	0,00	4,13	2,59
TOTALI ANNO 2001		61,04	0,00	61,04	61,04
TOTALI ANNO 2002		67,68	0,00	67,68	40,57
TOTALI ANNO 2003		4.849,95	0,00	4.849,95	4.772,48
TOTALI ANNO 2004		3.048,28	0,00	3.048,28	2.761,65
TOTALI ANNO 2005		1.446,58	0,00	1.446,58	2,33
TOTALI ANNO 2006		2.304,66	0,00	2.304,66	2.304,66
TOTALI CAPITOLO		11.787,48	0,00	11.787,48	9.949,19

## Situazione Residui Attivi e Passivi - Esercizio Finanziario 2007

Nessuna selezione su di entrata Nessuna selezione su di spesa Tutte le U.O.



CAPITOLO	130102	Tariffe per prestazioni di servizio, comma 1 lettera b dell'art. 7 d.lgs. 250/97	RESIDUI ATTIVI		TOTALE RISCOSSO	RESIDUO FINALE
			RESIDUO INIZIALE	VARIAZIONI		
TOTALI ANNO 1982		215,10	0,00	215,10	0,00	215,10
TOTALI ANNO 1988		1.910,38	0,00	1.910,38	0,00	1.910,38
TOTALI ANNO 1989		72.062,52	0,00	72.062,52	0,00	72.062,52
TOTALI ANNO 1990		76.399,83	0,00	76.399,83	0,00	76.399,83
TOTALI ANNO 1991		123.069,62	0,00	123.069,62	0,00	123.069,62
TOTALI ANNO 1992		203.592,99	0,00	203.592,99	0,00	203.592,99
TOTALI ANNO 1993		62.686,64	0,00	62.686,64	0,00	62.686,64
TOTALI ANNO 1994		156.800,57	0,00	156.800,57	88,39	156.712,18
TOTALI ANNO 1995		135.937,64	0,00	135.937,64	0,00	135.937,64
TOTALI ANNO 1996		403,10	0,00	403,10	0,00	403,10
TOTALI ANNO 1997		3.001,39	0,00	3.001,39	66,37	2.935,02
TOTALI ANNO 1998		6.166,23	0,00	6.166,23	874,84	5.291,39
TOTALI ANNO 1999		6.914,07	0,00	6.914,07	516,19	6.397,88
TOTALI ANNO 2000		16.150,17	0,00	16.150,17	660,99	15.489,18
TOTALI ANNO 2001		470.131,20	0,00	470.131,20	60.230,81	409.900,39
TOTALI ANNO 2002		387.513,11	0,00	387.513,11	18.666,59	368.846,52
TOTALI ANNO 2003		1.164.548,29	0,00	1.164.548,29	163.398,88	1.001.149,41
TOTALI ANNO 2004		3.382.208,05	0,00	3.382.208,05	550.421,77	2.831.786,28
TOTALI ANNO 2005		3.050.983,64	0,00	3.050.983,64	1.746.067,99	1.304.915,65
TOTALI ANNO 2006		15.822.957,74	0,00	15.822.957,74	12.024.047,31	3.798.910,43
TOTALI CAPITOLO		25.143.652,28	0,00	25.143.652,28	14.565.040,13	10.578.612,15
<b>CAPITOLO 130203 Interessi su contributi di riscatto, prestiti, e mutui al personale</b>						
TOTALI ANNO 1993		3.753,82	0,00	3.753,82	0,00	3.753,82
TOTALI ANNO 2000		5,10	0,00	5,10	0,00	5,10
TOTALI ANNO 2006		698,39	0,00	698,39	123,95	574,44
TOTALI CAPITOLO		4.457,31	0,00	4.457,31	123,95	4.333,36



## Situazione Residui Attivi e Passivi - Esercizio Finanziario 2007

*Nessuna selezione su di entrata Nessuna selezione su di spesa Tutte le U.O.*



CAPITOLO	RESIDUO INIZIALE	VARIAZIONI	RESIDUI ATTIVI		TOTALE RISCOSSO	RESIDUO FINALE
			RESIDUO POST VARIAZIONE	RESIDUO POST VARIAZIONE		
130204	Interessi compensativi					
TOTALI ANNO 1999	92,64	0,00	92,64	0,00	0,00	92,64
TOTALI ANNO 2001	6.572,50	0,00	6.572,50	0,00	0,00	6.572,50
TOTALI ANNO 2002	6.022,57	0,00	6.022,57	0,00	0,00	6.022,57
TOTALI CAPITOLO	12.687,71	0,00	12.687,71	0,00	0,00	12.687,71
130301	Recuperi e rimborsi diversi					
TOTALI ANNO 1984	41.945,90	0,00	41.945,90	0,00	0,00	41.945,90
TOTALI ANNO 1985	62.966,43	0,00	62.966,43	0,00	0,00	62.966,43
TOTALI ANNO 1991	1.226,71	0,00	1.226,71	0,00	0,00	1.226,71
TOTALI ANNO 1996	4.420,87	0,00	4.420,87	0,00	0,00	4.420,87
TOTALI ANNO 1997	2.201,71	0,00	2.201,71	0,00	0,00	2.201,71
TOTALI ANNO 2000	102.704,09	0,00	102.704,09	0,00	0,00	102.704,09
TOTALI ANNO 2001	23.161,32	0,00	23.161,32	0,00	0,00	23.161,32
TOTALI ANNO 2003	15.640,13	0,00	15.640,13	0,00	0,00	15.640,13
TOTALI ANNO 2005	106,84	0,00	106,84	0,00	0,00	106,84
TOTALI ANNO 2006	1.300,00	0,00	1.300,00	0,00	1.300,00	0,00
TOTALI CAPITOLO	255.674,00	0,00	255.674,00	0,00	1.300,00	254.374,00
130401	Entrate eventuali di cui al comma 1 lettera d dell'art. 7 d.lgs. 250/97					
TOTALI ANNO 2003	2,58	0,00	2,58	0,00	0,00	2,58
TOTALI ANNO 2004	1.500,08	0,00	1.500,08	0,00	0,00	1.500,08
TOTALI ANNO 2006	11.023,81	0,00	11.023,81	0,00	0,00	11.023,81
TOTALI CAPITOLO	12.526,47	0,00	12.526,47	0,00	0,00	12.526,47
130403	Proventi previsti dall'art. 7 L. 449 del 22/08/1985					
TOTALI ANNO 2001	12.911,42	0,00	12.911,42	0,00	0,00	12.911,42
TOTALI ANNO 2003	5.335.556,77	0,00	5.335.556,77	0,00	0,00	5.335.556,77

# Situazione Residui Attivi e Passivi - Esercizio Finanziario 2007

Nessuna selezione su di entrata Nessuna selezione su di spesa Tutte le U.O.



		RESIDUI ATTIVI			RESIDUI ATTIVI		
		RESIDUI POST VARIAZIONE	TOTALE RISCOSSO	RESIDUI POST VARIAZIONE	TOTALE RISCOSSO	RESIDUI FINALE	
CAPITOLO	130403	Proventi previsti dall'art. 7 L. 449 del 22/08/1985					
TOTALI	CAPITOLO	5.348.468,19	0,00	5.348.468,19	0,00	5.348.468,19	
CAPITOLO	130404	Entrate da articolo 57 CCNL personale Dirigente					
TOTALI	ANNO 2006	4.871,27	0,00	4.871,27	0,00	4.871,27	
TOTALI	CAPITOLO	4.871,27	0,00	4.871,27	0,00	4.871,27	
CAPITOLO	210202	Alienazione mobili e macchine di ufficio					
TOTALI	ANNO 2000	258,23	0,00	258,23	0,00	258,23	
TOTALI	CAPITOLO	258,23	0,00	258,23	0,00	258,23	
CAPITOLO	210402	Riscossioni di prestiti e mutui al personale					
TOTALI	ANNO 2006	410,80	0,00	410,80	410,80	0,00	
TOTALI	CAPITOLO	410,80	0,00	410,80	410,80	0,00	
CAPITOLO	210403	Ritiro di depositi a cauzione presso terzi					
TOTALI	ANNO 1988	1.007,09	0,00	1.007,09	0,00	1.007,09	
TOTALI	CAPITOLO	1.007,09	0,00	1.007,09	0,00	1.007,09	
CAPITOLO	220101	Trasferimenti da parte dello Stato art. 7 d.lgs. 250/97					
TOTALI	ANNO 2000	671.196,85	0,00	671.196,85	0,00	671.196,85	
TOTALI	ANNO 2001	14.229.157,07	0,00	14.229.157,07	14.229.157,07	0,00	
TOTALI	ANNO 2002	25.771.199,98	0,00	25.771.199,98	15.270.842,92	10.500.357,06	
TOTALI	ANNO 2003	12.682.622,19	0,00	12.682.622,19	0,00	12.682.622,19	
TOTALI	ANNO 2004	47.446.854,00	0,00	47.446.854,00	0,00	47.446.854,00	
TOTALI	ANNO 2005	24.946.854,00	0,00	24.946.854,00	0,00	24.946.854,00	
TOTALI	ANNO 2006	44.514.083,97	0,00	44.514.083,97	21.767.229,97	22.746.854,00	
TOTALI	CAPITOLO	170.261.968,06	0,00	170.261.968,06	51.267.229,96	118.994.738,10	

## Situazione Residui Attivi e Passivi - Esercizio Finanziario 2007


Nessuna selezione su di entrata. Nessuna selezione su di spesa. Tutte le U.O.



CAPITOLO	220103	Fondi di rotazione per l'attuazione delle politiche "Finanziamenti comunitari"	RESIDUI ATTIVI		TOTALE RISCOSSO	RESIDUO FINALE
			RESIDUO INIZIALE	VARIAZIONI		
TOTALI ANNO	2004	8,00	0,00	8,00	0,00	8,00
TOTALI	CAPITOLO	8,00	0,00	8,00	0,00	8,00
CAPITOLO	410101	Ritenute erariali				
TOTALI ANNO	1992	59,23	0,00	59,23	0,00	59,23
TOTALI ANNO	1993	245,62	0,00	245,62	0,00	245,62
TOTALI ANNO	1994	0,34	0,00	0,34	0,00	0,34
TOTALI ANNO	2000	246,93	0,00	246,93	0,00	246,93
TOTALI ANNO	2001	321,89	0,00	321,89	0,00	321,89
TOTALI ANNO	2003	1.886,27	0,00	1.886,27	0,00	1.886,27
TOTALI ANNO	2005	2.124,46	0,00	2.124,46	0,00	2.124,46
TOTALI ANNO	2006	78.733,74	0,00	78.733,74	24.578,47	54.155,27
TOTALI	CAPITOLO	83.618,48	0,00	83.618,48	24.578,47	59.040,01
CAPITOLO	410102	Ritenute previdenziali e assistenziali				
TOTALI ANNO	2001	411,78	0,00	411,78	0,00	411,78
TOTALI ANNO	2005	155.315,38	0,00	155.315,38	0,00	155.315,38
TOTALI ANNO	2006	2.278,67	0,00	2.278,67	2.247,37	31,30
TOTALI	CAPITOLO	158.005,83	0,00	158.005,83	2.247,37	155.758,46
CAPITOLO	410103	Trattamenti per conto di terzi				
TOTALI ANNO	1999	38.176,01	0,00	38.176,01	0,00	38.176,01
TOTALI ANNO	2000	46.331,63	0,00	46.331,63	0,00	46.331,63
TOTALI ANNO	2001	232,41	0,00	232,41	0,00	232,41
TOTALI ANNO	2004	15,00	0,00	15,00	0,00	15,00
TOTALI ANNO	2005	931,70	0,00	931,70	0,00	931,70
TOTALI ANNO	2006	1.774,05	0,00	1.774,05	0,00	1.774,05

## Situazione Residui Attivi e Passivi - Esercizio Finanziario 2007

Nessuna selezione su di entrata Nessuna selezione su di spesa Tutte le U.O.



CAPITOLO	RESIDUO INIZIALE	VARIAZIONI	RESIDUI ATTIVI		RESIDUO FINALE
			RESIDUO POST VARIAZIONE	TOTALE RISCOSSO	
410103	Trattenute per conto di terzi	0,00	87.460,80	0,00	87.460,80
<b>TOTALI CAPITOLO</b>					
410105	Gestione autonoma di fondi di cassa	0,00	109,10	0,00	109,10
<b>TOTALI ANNO 1996</b>					
<b>TOTALI ANNO 2004</b>			162,00	0,00	162,00
<b>TOTALI ANNO 2006</b>			50.475,14	35.486,57	14.988,57
<b>TOTALI CAPITOLO</b>			50.746,24	35.486,57	15.259,67
410106	Gestione autonoma (acconti su prestazioni dell'Ente art. 3 del regolamento delle tariffe)	0,00	1.158,35	0,00	1.158,35
<b>TOTALI ANNO 1986</b>					
<b>TOTALI ANNO 1991</b>			0,03	0,00	0,03
<b>TOTALI ANNO 1992</b>			995,08	0,00	995,08
<b>TOTALI ANNO 1993</b>			228,45	0,00	228,45
<b>TOTALI ANNO 1994</b>			566,70	0,00	566,70
<b>TOTALI ANNO 1995</b>			966,34	0,00	966,34
<b>TOTALI ANNO 1996</b>			665,49	0,00	665,49
<b>TOTALI ANNO 1997</b>			83,41	0,00	83,41
<b>TOTALI ANNO 1998</b>			704,91	0,00	704,91
<b>TOTALI ANNO 1999</b>			356,86	0,00	356,86
<b>TOTALI ANNO 2000</b>			1.909,50	0,00	1.909,50
<b>TOTALI ANNO 2002</b>			829,44	0,00	829,44
<b>TOTALI ANNO 2003</b>			80.927,16	0,00	80.927,16
<b>TOTALI ANNO 2004</b>			47.186,73	0,00	47.186,73
<b>TOTALI ANNO 2005</b>			95.093,85	0,00	95.093,85
<b>TOTALI ANNO 2006</b>			219.242,59	19.890,00	199.352,59
<b>TOTALI CAPITOLO</b>			450.914,89	19.890,00	431.024,89
410107	Ritenute diverse	0,00			

## Situazione Residui Attivi e Passivi - Esercizio Finanziario 2007


Nessuna selezione su di entrata Nessuna selezione su di spesa Tutte le U.O.



CAPITOLO	410107	Ritenute diverse	RESIDUI ATTIVI		RESIDUO FINALE
			RESIDUO INIZIALE	VARIAZIONI	
TOTALI ANNO 1999		60,82	0,00	60,82	60,82
TOTALI ANNO 2000		22.394,17	0,00	22.394,17	22.394,17
TOTALI ANNO 2001		43.892,05	0,00	43.892,05	43.892,05
TOTALI ANNO 2002		83.211,73	0,00	83.211,73	83.211,73
TOTALI ANNO 2003		112.013,20	0,00	112.013,20	112.013,20
TOTALI ANNO 2004		178.947,09	0,00	178.947,09	178.947,09
TOTALI ANNO 2005		59.918,03	0,00	59.918,03	47.390,94
TOTALI ANNO 2006		541.075,80	0,00	541.075,80	122.479,45
TOTALI CAPITOLO		1.041.512,89	0,00	1.041.512,89	610.389,45
				TOTALE RISCOSSO	
				12.527,09	
				418.596,35	
				431.123,44	

## Situazione Residui Attivi e Passivi - Esercizio Finanziario 2007

Nessuna selezione su di entrata Nessuna selezione su di spesa Tutte le U.O.



	RESIDUI ATTIVI				
	TOTALI FINALI GLOBALI				
	RESIDUO INIZIALE	VARIAZIONI	RESIDUO POST VARIAZIONE	TOTALE RISCOSSO	RESIDUO FINALE
TOTALI ANNO 1982	215,10	0,00	215,10	0,00	215,10
TOTALI ANNO 1984	41.945,90	0,00	41.945,90	0,00	41.945,90
TOTALI ANNO 1985	62.966,43	0,00	62.966,43	0,00	62.966,43
TOTALI ANNO 1986	1.158,35	0,00	1.158,35	0,00	1.158,35
TOTALI ANNO 1988	2.917,47	0,00	2.917,47	0,00	2.917,47
TOTALI ANNO 1989	72.062,52	0,00	72.062,52	0,00	72.062,52
TOTALI ANNO 1990	76.399,83	0,00	76.399,83	0,00	76.399,83
TOTALI ANNO 1991	124.296,36	0,00	124.296,36	0,00	124.296,36
TOTALI ANNO 1992	204.647,30	0,00	204.647,30	0,00	204.647,30
TOTALI ANNO 1993	67.229,84	0,00	67.229,84	0,00	67.229,84
TOTALI ANNO 1994	157.367,61	0,00	157.367,61	88,39	157.279,22
TOTALI ANNO 1995	136.903,98	0,00	136.903,98	0,00	136.903,98
TOTALI ANNO 1996	5.598,56	0,00	5.598,56	0,00	5.598,56
TOTALI ANNO 1997	5.286,51	0,00	5.286,51	66,37	5.220,14
TOTALI ANNO 1998	6.871,14	0,00	6.871,14	874,84	5.996,30
TOTALI ANNO 1999	45.605,56	0,00	45.605,56	517,48	45.088,08
TOTALI ANNO 2000	861.200,80	0,00	861.200,80	662,53	860.538,27
TOTALI ANNO 2001	15.303.309,60	0,00	15.303.309,60	14.289.387,88	1.013.921,72
TOTALI ANNO 2002	26.248.844,51	0,00	26.248.844,51	15.289.536,62	10.959.307,89
TOTALI ANNO 2003	19.399.343,70	0,00	19.399.343,70	163.476,35	19.235.867,35
TOTALI ANNO 2004	64.457.874,64	0,00	64.457.874,64	13.942.063,23	50.515.811,41
TOTALI ANNO 2005	80.341.995,31	0,00	80.341.995,31	48.613.031,62	31.728.963,69
TOTALI ANNO 2006	136.231.581,33	0,00	136.231.581,33	79.614.425,67	56.617.155,66
TOTALI GLOBALI	343.855.622,35	0,00	343.855.622,35	171.914.130,98	171.941.491,37

## Situazione Residui Attivi e Passivi - Esercizio Finanziario 2007

*Nessuna selezione su di entrata Nessuna selezione su di spesa Tutte le U.O.*

CAPITOLO	110101	Assegni al Presidente dell'Ente ed al Direttore Generale dell'Ente	RESIDUO INIZIALE	VARIAZIONI	RESIDUI PASSIVI		TOTALE PAGATO	RESIDUO FINALE
					RESIDUO POST-VARIAZIONE	RESIDUO POST-VARIAZIONE		
TOTALI ANNO 2006			23.700,00	0,00	23.700,00	23.700,00	0,00	0,00
TOTALI CAPITOLO			23.700,00	0,00	23.700,00	23.700,00	0,00	0,00
CAPITOLO	110102	Emolumenti ai componenti il Collegio dei Revisori dei conti						
TOTALI ANNO 2000			309,87	0,00	309,87	0,00	309,87	309,87
TOTALI ANNO 2001			12.619,91	0,00	12.619,91	0,00	12.619,91	12.619,91
TOTALI ANNO 2004			0,03	0,00	0,03	0,00	0,03	0,03
TOTALI ANNO 2006			32.939,57	0,00	32.939,57	32.939,49	0,08	0,08
TOTALI CAPITOLO			45.869,38	0,00	45.869,38	32.939,49	12.929,89	12.929,89
CAPITOLO	110103	Emolumenti ai componenti il Consiglio di Amministrazione						
TOTALI ANNO 1998			30,99	0,00	30,99	0,00	30,99	30,99
TOTALI ANNO 2001			671,40	0,00	671,40	0,00	671,40	671,40
TOTALI ANNO 2003			103,29	0,00	103,29	0,00	103,29	103,29
TOTALI ANNO 2004			90,08	0,00	90,08	0,00	90,08	90,08
TOTALI ANNO 2006			14.826,84	0,00	14.826,84	14.797,56	29,28	29,28
TOTALI CAPITOLO			15.722,60	0,00	15.722,60	14.797,56	925,04	925,04
CAPITOLO	110104	Indennità di missione, rimborsi spese di viaggio e altri compensi ai componenti degli organi						
TOTALI ANNO 2003			38.000,05	0,00	38.000,05	0,00	38.000,05	38.000,05
TOTALI ANNO 2004			0,05	0,00	0,05	0,00	0,05	0,05
TOTALI ANNO 2005			3.699,72	0,00	3.699,72	3.583,97	115,75	115,75
TOTALI ANNO 2006			76.555,48	0,00	76.555,48	43.673,03	32.882,45	32.882,45
TOTALI CAPITOLO			118.255,30	0,00	118.255,30	47.257,00	70.998,30	70.998,30
CAPITOLO	110106	Oneri assistenziali, previdenziali ed IRAP						

## Situazione Residui Attivi e Passivi - Esercizio Finanziario 2007

Nessuna selezione su di entrata Nessuna selezione su di spesa Tutte le U.O.



CAPITOLO	RESIDUO INIZIALE	VARIAZIONI	RESIDUI PASSIVI RESIDUO POST VARIAZIONE	TOTALE PAGATO	RESIDUO FINALE
110106	Oneri assistenziali, previdenziali ed IRAP				
TOTALI ANNO 2003	5.243,34	0,00	5.243,34	0,00	5.243,34
TOTALI ANNO 2005	1.073,83	0,00	1.073,83	0,00	1.073,83
TOTALI ANNO 2006	3.999,27	0,00	3.999,27	3.999,27	0,00
TOTALI CAPITOLO	10.316,44	0,00	10.316,44	3.999,27	6.317,17
110201	Stipendi ed altri assegni fissi al personale dell'Ente ed al vice Direttore Generale				
TOTALI ANNO 2003	84.852,67	0,00	84.852,67	0,00	84.852,67
TOTALI ANNO 2005	2.032,69	0,00	2.032,69	0,00	2.032,69
TOTALI ANNO 2006	2.670.969,53	0,00	2.670.969,53	127.476,93	2.543.492,60
TOTALI CAPITOLO	2.757.854,89	0,00	2.757.854,89	127.476,93	2.630.377,96
110203	Fondo per la retribuzione di risultato, per il premio di qualita e per le indennita varie al personale non dirigente compreso straordinario ed indennita coordinamento periti				
TOTALI ANNO 1999	215,01	0,00	215,01	0,00	215,01
TOTALI CAPITOLO	215,01	0,00	215,01	0,00	215,01
110204	Indennita e rimborso spese trasporto per missioni e trasferimenti				
TOTALI ANNO 1998	225,18	0,00	225,18	0,00	225,18
TOTALI ANNO 2005	190,51	0,00	190,51	190,51	0,00
TOTALI ANNO 2006	143.526,47	0,00	143.526,47	143.526,47	0,00
TOTALI CAPITOLO	143.942,16	0,00	143.942,16	143.716,98	225,18
110205	Spese per l'addestramento e la formazione e la partecipazione ai convegni ed alle conferenze per il personale dell'Ente				
TOTALI ANNO 1998	1.479,65	0,00	1.479,65	0,00	1.479,65
TOTALI ANNO 2000	3.965,76	0,00	3.965,76	0,00	3.965,76
TOTALI ANNO 2001	44.432,45	0,00	44.432,45	0,00	44.432,45
TOTALI ANNO 2002	4.555,86	0,00	4.555,86	0,00	4.555,86



## Situazione Residui Attivi e Passivi - Esercizio Finanziario 2007


*Nessuna selezione su di entrata Nessuna selezione su di spesa Tutte le U.O.*



CAPITOLO	110205	Spese per l'addestramento e la formazione e la partecipazione ai convegni ed alle conferenze per il personale dell'Ente	RESIDUO INIZIALE	VARIAZIONI	RESIDUI PASSIVI RESIDUO POST VARIAZIONE	TOTALE PAGATO	RESIDUO FINALE
TOTALI ANNO 2003			180.533,42	0,00	180.533,42	0,00	180.533,42
TOTALI ANNO 2004			76.937,31	0,00	76.937,31	4.527,09	72.410,22
TOTALI ANNO 2005			72.055,75	0,00	72.055,75	47.600,00	24.455,75
TOTALI ANNO 2006			317.676,52	0,00	317.676,52	192.957,40	124.719,12
TOTALI CAPITOLO			701.636,72	0,00	701.636,72	245.084,49	456.552,23
CAPITOLO	110206	Spese per il conseguimento dei brevetti di pilota e per l'allenamento al volo					
TOTALI ANNO 2003			78,06	0,00	78,06	0,00	78,06
TOTALI ANNO 2005			60.235,46	0,00	60.235,46	25.962,58	34.272,88
TOTALI ANNO 2006			148.480,60	0,00	148.480,60	27.634,39	120.846,21
TOTALI CAPITOLO			208.794,12	0,00	208.794,12	53.596,97	155.197,15
CAPITOLO	110207	Oneri previdenziali ed assistenziali e Irapp a carico dell'Ente					
TOTALI ANNO 2001			0,45	0,00	0,45	0,00	0,45
TOTALI ANNO 2005			556.712,98	0,00	556.712,98	0,00	556.712,98
TOTALI ANNO 2006			3.145.396,27	0,00	3.145.396,27	2.079.431,32	1.065.964,95
TOTALI CAPITOLO			3.702.109,70	0,00	3.702.109,70	2.079.431,32	1.622.678,38
CAPITOLO	110208	Spese convenzioni mensa					
TOTALI ANNO 2002			1,00	0,00	1,00	0,00	1,00
TOTALI ANNO 2004			5,00	0,00	5,00	0,00	5,00
TOTALI ANNO 2005			4.412,95	0,00	4.412,95	0,00	4.412,95
TOTALI ANNO 2006			460.060,04	0,00	460.060,04	386.260,36	73.799,68
TOTALI CAPITOLO			464.478,99	0,00	464.478,99	386.260,36	78.218,63
CAPITOLO	110210	Oneri per il rinnovo contrattuale					

# Situazione Residui Attivi e Passivi - Esercizio Finanziario 2007


Nessuna selezione su di entrata Nessuna selezione su di spesa Tutte le U.O.



CAPITOLO	RESIDUO INIZIALE	VARIAZIONI	RESIDUI PASSIVI RESIDUO POST VARIAZIONE	TOTALE PAGATO	RESIDUO FINALE
110210	Oneri per il rinnovo contrattuale				
TOTALI ANNO 2002	1.417.574,14	0,00	1.417.574,14	0,00	1.417.574,14
TOTALI ANNO 2003	1.859.850,00	0,00	1.859.850,00	0,00	1.859.850,00
TOTALI ANNO 2004	1.190.000,00	0,00	1.190.000,00	0,00	1.190.000,00
TOTALI CAPITOLO	4.467.424,14	0,00	4.467.424,14	0,00	4.467.424,14
110211	Compensi per commissioni concorso				
TOTALI ANNO 2006	27.351,84	0,00	27.351,84	18.964,04	8.387,80
TOTALI CAPITOLO	27.351,84	0,00	27.351,84	18.964,04	8.387,80
110216	Fondo art. 64 e 91 CCNL, personale non dirigente				
TOTALI ANNO 2002	2.142,50	0,00	2.142,50	0,00	2.142,50
TOTALI ANNO 2003	26.330,16	0,00	26.330,16	0,00	26.330,16
TOTALI ANNO 2004	370.729,83	0,00	370.729,83	0,00	370.729,83
TOTALI ANNO 2005	372.343,70	0,00	372.343,70	0,00	372.343,70
TOTALI ANNO 2006	1.657.188,11	0,00	1.657.188,11	631.709,57	1.025.478,54
TOTALI CAPITOLO	2.428.734,30	0,00	2.428.734,30	631.709,57	1.797.024,73
110217	Fondo contratto Dirigenti				
TOTALI ANNO 2003	3.736,86	0,00	3.736,86	0,00	3.736,86
TOTALI ANNO 2004	2.467,28	0,00	2.467,28	0,00	2.467,28
TOTALI ANNO 2005	418.567,19	0,00	418.567,19	80.066,07	338.501,12
TOTALI ANNO 2006	692.459,86	0,00	692.459,86	101.788,50	590.671,36
TOTALI CAPITOLO	1.117.231,19	0,00	1.117.231,19	181.854,57	935.376,62
110218	Oneri per il personale comandato da altre amministrazioni				
TOTALI ANNO 2006	80.241,81	0,00	80.241,81	0,00	80.241,81

## Situazione Residui Attivi e Passivi - Esercizio Finanziario 2007

Nessuna selezione su di entrata Nessuna selezione su di spesa Tutte le U.O.



CAPITOLO	RESIDUO INIZIALE	VARIAZIONI	RESIDUI PASSIVI		RESIDUO FINALE
			RESIDUO POST VARIAZIONE	TOTALE PAGATO	
110218	Oneri per il personale comandato da altre amministrazioni				
TOTALI CAPITOLO	80.241,81	0,00	80.241,81	0,00	80.241,81
110219	Indennità Dirigenti a tempo determinato				
TOTALI ANNO 2003	41.318,62	0,00	41.318,62	0,00	41.318,62
TOTALI ANNO 2005	194.129,59	0,00	194.129,59	0,00	194.129,59
TOTALI ANNO 2006	24.265,67	0,00	24.265,67	0,00	24.265,67
TOTALI CAPITOLO	259.713,88	0,00	259.713,88	0,00	259.713,88
110225	Risorse aggiuntive anni precedenti fondo 64 e 91 CCNL, personale non dirigente				
TOTALI ANNO 2006	400.000,00	0,00	400.000,00	0,00	400.000,00
TOTALI CAPITOLO	400.000,00	0,00	400.000,00	0,00	400.000,00
110301	Spese per l'acquisto di indumenti di lavoro				
TOTALI ANNO 2001	3.873,43	0,00	3.873,43	0,00	3.873,43
TOTALI ANNO 2004	1.007,52	0,00	1.007,52	0,00	1.007,52
TOTALI ANNO 2005	259,20	0,00	259,20	0,00	259,20
TOTALI ANNO 2006	1.832,96	0,00	1.832,96	0,00	1.832,96
TOTALI CAPITOLO	6.973,11	0,00	6.973,11	0,00	6.973,11
110302	Stampa Libro Registro, regolamenti e pubblicazioni dell'Ente				
TOTALI ANNO 2000	11.141,49	0,00	11.141,49	0,00	11.141,49
TOTALI ANNO 2001	54,07	0,00	54,07	0,00	54,07
TOTALI ANNO 2003	12.496,00	0,00	12.496,00	0,00	12.496,00
TOTALI ANNO 2005	21.536,00	0,00	21.536,00	0,00	21.536,00
TOTALI CAPITOLO	45.227,56	0,00	45.227,56	0,00	45.227,56
TOTALI CAPITOLO			21.536,00	21.536,00	23.691,56

## Situazione Residui Attivi e Passivi - Esercizio Finanziario 2007

Nessuna selezione su di entrata Nessuna selezione su di spesa Tutte le U.O.



CAPITOLO	RESIDUO INIZIALE	VARIAZIONI	RESIDUI PASSIVI RESIDUO POST VARIAZIONE	TOTALE PAGATO	RESIDUO FINALE
110303	Acquisto di libri, riviste, giornali, pubblicazioni e aggiornamento biblioteca				
TOTALI ANNO 1998	45,71	0,00	45,71	0,00	45,71
TOTALI ANNO 1999	478,50	0,00	478,50	0,00	478,50
TOTALI ANNO 2000	564,74	0,00	564,74	0,00	564,74
TOTALI ANNO 2001	190,23	0,00	190,23	0,00	190,23
TOTALI ANNO 2003	134,62	0,00	134,62	0,00	134,62
TOTALI ANNO 2006	45.237,84	0,00	45.237,84	43.883,45	1.354,39
TOTALI CAPITOLO	46.651,64	0,00	46.651,64	43.883,45	2.768,19
110304	Spese per l'acquisto materiale di consumo, noleggio materiale tecnico e generali varie				
TOTALI ANNO 1998	0,05	0,00	0,05	0,00	0,05
TOTALI ANNO 1999	111,55	0,00	111,55	0,00	111,55
TOTALI ANNO 2000	490,22	0,00	490,22	0,00	490,22
TOTALI ANNO 2001	0,02	0,00	0,02	0,00	0,02
TOTALI ANNO 2002	1.997,12	0,00	1.997,12	0,00	1.997,12
TOTALI ANNO 2003	591,24	0,00	591,24	0,00	591,24
TOTALI ANNO 2005	6.237,03	0,00	6.237,03	618,54	5.618,49
TOTALI ANNO 2006	63.931,26	0,00	63.931,26	49.323,43	14.607,83
TOTALI CAPITOLO	73.358,49	0,00	73.358,49	49.941,97	23.416,52
110305	Fitto locali ufficio				
TOTALI ANNO 1999	874,88	0,00	874,88	0,00	874,88
TOTALI ANNO 2004	1.104,16	0,00	1.104,16	0,00	1.104,16
TOTALI ANNO 2005	672,00	0,00	672,00	0,00	672,00
TOTALI ANNO 2006	420.324,82	0,00	420.324,82	404.872,79	15.452,03
TOTALI CAPITOLO	422.975,86	0,00	422.975,86	404.872,79	18.103,07
110306	Illuminazione, riscaldamento, acqua, e pulizia uffici				

## Situazione Residui Attivi e Passivi - Esercizio Finanziario 2007

*Nessuna selezione su di entrata Nessuna selezione su di spesa Tutte le U.O.*



CAPITOLO	110306	Illuminazione, riscaldamento, acqua, e pulizia uffici	RESIDUO INIZIALE	VARIAZIONI	RESIDUI PASSIVI	TOTALE PAGATO	RESIDUO FINALE
			RESIDUO POST VARIAZIONE	TOTALE PAGATO	RESIDUO FINALE		
TOTALI ANNO 1998			73.248,05	0,00	73.248,05	0,00	73.248,05
TOTALI ANNO 2000			18.402,87	0,00	18.402,87	0,00	18.402,87
TOTALI ANNO 2001			740,79	0,00	740,79	0,00	740,79
TOTALI ANNO 2002			29.091,47	0,00	29.091,47	0,00	29.091,47
TOTALI ANNO 2003			82.800,14	0,00	82.800,14	0,00	82.800,14
TOTALI ANNO 2004			416.785,79	0,00	416.785,79	0,00	416.785,79
TOTALI ANNO 2005			4.996,62	0,00	4.996,62	0,00	4.996,62
TOTALI ANNO 2006			405.209,70	0,00	405.209,70	358.956,27	46.253,43
TOTALI CAPITOLO			1.031.275,43	0,00	1.031.275,43	358.956,27	672.319,16
CAPITOLO	110307	Spese per manutenzione e riparazione mobili e macchine, adattamento locali e relativi impianti					
TOTALI ANNO 1998			257,19	0,00	257,19	0,00	257,19
TOTALI ANNO 1999			631,21	0,00	631,21	0,00	631,21
TOTALI ANNO 2000			3.291,43	0,00	3.291,43	0,00	3.291,43
TOTALI ANNO 2001			12.254,29	0,00	12.254,29	0,00	12.254,29
TOTALI ANNO 2002			7.637,55	0,00	7.637,55	0,00	7.637,55
TOTALI ANNO 2003			27.182,75	0,00	27.182,75	3.057,38	24.125,37
TOTALI ANNO 2004			64.025,23	0,00	64.025,23	40.506,29	23.518,94
TOTALI ANNO 2005			30.670,01	0,00	30.670,01	21.024,00	9.646,01
TOTALI ANNO 2006			153.200,99	0,00	153.200,99	143.199,90	10.001,09
TOTALI CAPITOLO			299.150,65	0,00	299.150,65	207.787,57	91.363,08
CAPITOLO	110308	Spese esercizio, manutenzione e riparazione automezzi e mezzi speciali					
TOTALI ANNO 2002			2.956,21	0,00	2.956,21	0,00	2.956,21
TOTALI ANNO 2003			2.419,51	0,00	2.419,51	0,00	2.419,51
TOTALI ANNO 2004			12.135,59	0,00	12.135,59	0,00	12.135,59
TOTALI ANNO 2005			2,65	0,00	2,65	0,00	2,65

## Situazione Residui Attivi e Passivi - Esercizio Finanziario 2007

*Nessuna selezione su di entrata Nessuna selezione su di spesa Tutte le U.O.*



CAPITOLO	RESIDUO INIZIALE	VARIAZIONI	RESIDUI PASSIVI RESIDUO POST VARIAZIONE	TOTALE PAGATO	RESIDUO FINALE
110308	Spese esercizio, manutenzione e riparazione automezzi e mezzi speciali	0,00	3.034,20	1.204,22	1.829,98
<b>TOTALI ANNO 2006</b>	3.034,20	0,00	3.034,20	1.204,22	19.343,94
<b>TOTALI CAPITOLO</b>	20.548,16	0,00	20.548,16	1.204,22	
110309	Spese postali, telegrafiche, telefoniche, telefax e di trasporto	0,00	175,08	0,00	175,08
<b>TOTALI ANNO 2000</b>	175,08	0,00	175,08	0,00	175,08
<b>TOTALI ANNO 2001</b>	4.443,26	0,00	4.443,26	0,00	4.443,26
<b>TOTALI ANNO 2002</b>	32.257,98	0,00	32.257,98	0,00	32.257,98
<b>TOTALI ANNO 2003</b>	208.215,70	0,00	208.215,70	0,00	208.215,70
<b>TOTALI ANNO 2004</b>	21.487,90	0,00	21.487,90	0,00	21.487,90
<b>TOTALI ANNO 2005</b>	3.390,20	0,00	3.390,20	0,00	3.390,20
<b>TOTALI ANNO 2006</b>	175.112,00	0,00	175.112,00	141.212,05	33.899,95
<b>TOTALI CAPITOLO</b>	445.082,12	0,00	445.082,12	141.212,05	303.870,07
110310	Spese di funzionamento del sistema informatico	0,00	1.380,29	0,00	1.380,29
<b>TOTALI ANNO 1998</b>	1.380,29	0,00	1.380,29	0,00	1.380,29
<b>TOTALI ANNO 1999</b>	15.579,23	0,00	15.579,23	0,00	15.579,23
<b>TOTALI ANNO 2000</b>	32.611,16	0,00	32.611,16	0,00	32.611,16
<b>TOTALI ANNO 2001</b>	17.391,40	0,00	17.391,40	0,00	17.391,40
<b>TOTALI ANNO 2002</b>	65.645,40	0,00	65.645,40	0,00	65.645,40
<b>TOTALI ANNO 2003</b>	26.859,12	0,00	26.859,12	0,00	26.859,12
<b>TOTALI ANNO 2004</b>	61.924,24	0,00	61.924,24	1.020,00	60.904,24
<b>TOTALI ANNO 2005</b>	31.245,00	0,00	31.245,00	0,00	31.245,00
<b>TOTALI ANNO 2006</b>	557.172,61	0,00	557.172,61	542.118,11	15.054,50
<b>TOTALI CAPITOLO</b>	809.808,45	0,00	809.808,45	543.138,11	266.670,34
110311	Spese di rappresentanza	0,00	0,00	0,00	0,00

## Situazione Residui Attivi e Passivi - Esercizio Finanziario 2007

Nessuna selezione su di entrata Nessuna selezione su di spesa Tutte le U.O.



CAPITOLO	110311	Spese di rappresentanza	RESIDUO INIZIALE	VARIAZIONI	RESIDUI PASSIVI RESIDUO POST VARIAZIONE	TOTALE PAGATO	RESIDUO FINALE
TOTALI ANNO 2003			24,50	0,00	24,50	0,00	24,50
TOTALI ANNO 2004			253,00	0,00	253,00	0,00	253,00
TOTALI ANNO 2005			2.447,00	0,00	2.447,00	2.029,60	417,40
TOTALI ANNO 2006			3.912,22	0,00	3.912,22	1.437,16	2.475,06
TOTALI CAPITOLO			6.636,72	0,00	6.636,72	3.466,76	3.169,96
CAPITOLO	110312	Compensi per speciali incarichi e commissioni per consulenze comprese quelle di cui all'art. 7 d.lgs. 29/93					
TOTALI ANNO 1998			6.704,25	0,00	6.704,25	0,00	6.704,25
TOTALI ANNO 1999			987,17	0,00	987,17	0,00	987,17
TOTALI ANNO 2001			34,44	0,00	34,44	0,00	34,44
TOTALI ANNO 2002			20.658,30	0,00	20.658,30	0,00	20.658,30
TOTALI ANNO 2004			1,18	0,00	1,18	0,00	1,18
TOTALI ANNO 2005			46.508,58	0,00	46.508,58	12.197,49	34.311,09
TOTALI ANNO 2006			18.592,47	0,00	18.592,47	16.733,23	1.859,24
TOTALI CAPITOLO			93.486,39	0,00	93.486,39	28.930,72	64.555,67
CAPITOLO	110314	Premi di assicurazione					
TOTALI ANNO 1999			309,87	0,00	309,87	0,00	309,87
TOTALI ANNO 2001			3.821,78	0,00	3.821,78	0,00	3.821,78
TOTALI ANNO 2003			24.851,00	0,00	24.851,00	0,00	24.851,00
TOTALI ANNO 2006			9.708,73	0,00	9.708,73	9.708,73	0,00
TOTALI CAPITOLO			38.691,38	0,00	38.691,38	9.708,73	28.982,65
CAPITOLO	110315	Spese per l'organizzazione e la partecipazione a convegni, mostre ed altre manifestazioni					
TOTALI ANNO 2001			0,01	0,00	0,01	0,00	0,01
TOTALI ANNO 2002			325,00	0,00	325,00	0,00	325,00

## Situazione Residui Attivi e Passivi - Esercizio Finanziario 2007

*Nessuna selezione su di entrata Nessuna selezione su di spesa Tutte le U.O.*




CAPITOLO	RESIDUO INIZIALE	VARIAZIONI	RESIDUI PASSIVI RESIDUO POST VARIAZIONE	TOTALE PAGATO	RESIDUO FINALE
110315	Spese per l'organizzazione e la partecipazione a convegni, mostre ed altre manifestazioni				
TOTALI ANNO 2003	907,16	0,00	907,16	0,00	907,16
TOTALI ANNO 2006	796,50	0,00	796,50	0,00	796,50
TOTALI CAPITOLO	2.028,67	0,00	2.028,67	0,00	2.028,67
110317	Spese per una pubblicazione dell'Ente				
TOTALI ANNO 2001	92,96	0,00	92,96	0,00	92,96
TOTALI ANNO 2002	12.818,16	0,00	12.818,16	0,00	12.818,16
TOTALI ANNO 2006	32.635,75	0,00	32.635,75	32.635,75	0,00
TOTALI CAPITOLO	45.546,87	0,00	45.546,87	32.635,75	12.911,12
110318	Spese per la pubblicità (art. 5 L. 25/2/1967 n. 67)				
TOTALI ANNO 2000	5.689,29	0,00	5.689,29	0,00	5.689,29
TOTALI ANNO 2003	0,20	0,00	0,20	0,00	0,20
TOTALI ANNO 2004	3.300,00	0,00	3.300,00	0,00	3.300,00
TOTALI ANNO 2005	3.600,00	0,00	3.600,00	3.600,00	0,00
TOTALI ANNO 2006	5.400,00	0,00	5.400,00	5.400,00	0,00
TOTALI CAPITOLO	17.989,49	0,00	17.989,49	9.000,00	8.989,49
110321	Spese per il funzionamento degli aeroporti: fornitura di energia elettrica, di combustibile per le centrali termiche, acqua, contributi consortili, sgombero neve				
TOTALI ANNO 2000	228,22	0,00	228,22	0,00	228,22
TOTALI CAPITOLO	228,22	0,00	228,22	0,00	228,22
110322	Spese di esercizio, manutenzione e sicurezza delle infrastrutture aeroportuali				
TOTALI ANNO 1999	100.350,43	0,00	100.350,43	0,00	100.350,43
TOTALI ANNO 2000	28.621,94	0,00	28.621,94	0,00	28.621,94
TOTALI ANNO 2001	38.511,26	0,00	38.511,26	0,00	38.511,26



## Situazione Residui Attivi e Passivi - Esercizio Finanziario 2007

Nessuna selezione su di entrata Nessuna selezione su di spesa Tutte le U.O.



CAPITOLO	RESIDUO INIZIALE	VARIAZIONI	RESIDUI PASSIVI RESIDUO POST-VARIAZIONE	TOTALE PAGATO	RESIDUO FINALE
110322	Spese di esercizio, manutenzione e sicurezza delle infrastrutture aeroportuali				
TOTALI ANNO 2002	445.858,88	0,00	445.858,88	0,00	445.858,88
TOTALI ANNO 2003	1.593.594,32	0,00	1.593.594,32	182.651,81	1.410.942,51
TOTALI ANNO 2004	2.290.039,90	0,00	2.290.039,90	83.290,80	2.206.749,10
TOTALI ANNO 2005	257.098,13	0,00	257.098,13	0,00	257.098,13
TOTALI ANNO 2006	492.818,04	0,00	492.818,04	446.795,45	46.022,59
TOTALI CAPITOLO	5.246.892,90	0,00	5.246.892,90	712.738,06	4.534.154,84
110323	Spese per il funzionamento delle commissioni e dei comitati di cui agli articoli 6 e 13 del d.lgs. 250/97 e dell'ufficio di Controllo interno di cui all'art. 9 del d.lgs. 250/97				
TOTALI ANNO 2000	5.040,62	0,00	5.040,62	0,00	5.040,62
TOTALI ANNO 2001	4.876,59	0,00	4.876,59	0,00	4.876,59
TOTALI ANNO 2002	632,15	0,00	632,15	0,00	632,15
TOTALI ANNO 2003	50,39	0,00	50,39	0,00	50,39
TOTALI ANNO 2005	3.401,66	0,00	3.401,66	0,00	3.401,66
TOTALI ANNO 2006	21.925,92	0,00	21.925,92	10.463,87	11.462,05
TOTALI CAPITOLO	35.927,33	0,00	35.927,33	10.463,87	25.463,46
110324	Oneri per incarichi agli ispettori di volo in base all'art. 7 del d.lgs. 29/93				
TOTALI ANNO 2000	7.540,27	0,00	7.540,27	0,00	7.540,27
TOTALI ANNO 2001	1.587,21	0,00	1.587,21	0,00	1.587,21
TOTALI ANNO 2002	8.793,57	0,00	8.793,57	0,00	8.793,57
TOTALI CAPITOLO	17.921,05	0,00	17.921,05	0,00	17.921,05
110325	Assistenza tecnica e prestazioni di servizi per le attività istituzionali				
TOTALI ANNO 2002	3.057,94	0,00	3.057,94	0,00	3.057,94
TOTALI ANNO 2003	38.392,77	0,00	38.392,77	0,00	38.392,77
TOTALI ANNO 2004	29.753,89	0,00	29.753,89	0,00	29.753,89

## Situazione Residui Attivi e Passivi - Esercizio Finanziario 2007

Nessuna selezione su di entrata Nessuna selezione su di spesa Tutte le U.O.



CAPITOLO	RESIDUO INIZIALE	VARIAZIONI	RESIDUI PASSIVI		TOTALE PAGATO	RESIDUO FINALE
			RESIDUO POST VARIAZIONE	RESIDUO POST VARIAZIONE		
110325	Assistenza tecnica e prestazioni di servizi per le attività istituzionali					
TOTALI ANNO 2005	5.619,36	0,00	5.619,36	0,00	0,00	5.619,36
TOTALI ANNO 2006	269.159,05	0,00	269.159,05	224.494,61	224.494,61	44.664,44
TOTALI CAPITOLO	345.983,01	0,00	345.983,01	224.494,61	224.494,61	121.488,40
110326	Attuazione di accordi con le Università e borse di studio					
TOTALI ANNO 2004	2.400,00	0,00	2.400,00	0,00	0,00	2.400,00
TOTALI CAPITOLO	2.400,00	0,00	2.400,00	0,00	0,00	2.400,00
110327	Unità operativa all'estero come previsto dall'articolo del contratto di programma					
TOTALI ANNO 2003	18.000,00	0,00	18.000,00	0,00	0,00	18.000,00
TOTALI ANNO 2004	34.552,66	0,00	34.552,66	0,00	0,00	34.552,66
TOTALI ANNO 2005	34.230,82	0,00	34.230,82	0,00	0,00	34.230,82
TOTALI ANNO 2006	29.270,71	0,00	29.270,71	0,00	0,00	29.270,71
TOTALI CAPITOLO	116.054,19	0,00	116.054,19	0,00	0,00	116.054,19
110329	Spese per legge 62/94					
TOTALI ANNO 2002	21.202,96	0,00	21.202,96	0,00	0,00	21.202,96
TOTALI ANNO 2003	7.474,99	0,00	7.474,99	0,00	0,00	7.474,99
TOTALI ANNO 2004	937,08	0,00	937,08	0,00	0,00	937,08
TOTALI ANNO 2006	208.007,95	0,00	208.007,95	179.446,30	179.446,30	28.561,65
TOTALI CAPITOLO	237.622,98	0,00	237.622,98	179.446,30	179.446,30	58.176,68
110330	Oneri previdenziali ed assistenziali e Inrap a carico dell'Ente					
TOTALI ANNO 2005	2.014,46	0,00	2.014,46	0,00	0,00	2.014,46
TOTALI ANNO 2006	1.713,62	0,00	1.713,62	1.713,62	1.713,62	0,00
TOTALI CAPITOLO	3.728,08	0,00	3.728,08	1.713,62	1.713,62	2.014,46

## Situazione Residui Attivi e Passivi - Esercizio Finanziario 2007

*Nessuna selezione su di entrata Nessuna selezione su di spesa Tutte le U.O.*



CAPITOLO	RESIDUO INIZIALE	VARIAZIONI	RESIDUI PASSIVI RESIDUO POST VARIAZIONE	TOTALE PAGATO	RESIDUO FINALE
<b>TOTALI CAPITOLO</b>					2.014,46
<b>CAPITOLO 110330</b>	Oneri previdenziali ed assistenziali e Irap a carico dell'Ente				
<b>CAPITOLO 110331</b>	Spese per la comunicazione e l'informazione pubblica				
TOTALI ANNO 2004	2.568,00	0,00	2.568,00	0,00	2.568,00
TOTALI ANNO 2005	84.000,00	0,00	84.000,00	84.000,00	0,00
TOTALI ANNO 2006	19.919,41	0,00	19.919,41	19.919,40	0,01
<b>TOTALI CAPITOLO</b>	106.487,41	0,00	106.487,41	103.919,40	2.568,01
<b>CAPITOLO 110332</b>	Spese per il recepimento degli Annessi I.C.A.O.				
TOTALI ANNO 2003	250.000,00	0,00	250.000,00	0,00	250.000,00
<b>TOTALI CAPITOLO</b>	250.000,00	0,00	250.000,00	0,00	250.000,00
<b>CAPITOLO 110334</b>	Spese per la pubblicazione di bandi di gara				
TOTALI ANNO 2006	42.789,71	0,00	42.789,71	38.013,33	4.776,38
<b>TOTALI CAPITOLO</b>	42.789,71	0,00	42.789,71	38.013,33	4.776,38
<b>CAPITOLO 120201</b>	Quote associative Ente				
TOTALI ANNO 2006	4.794,60	0,00	4.794,60	4.144,60	650,00
<b>TOTALI CAPITOLO</b>	4.794,60	0,00	4.794,60	4.144,60	650,00
<b>CAPITOLO 120202</b>	Benefici di natura assistenziale e sociale al personale, interessi per mutui accessi al personale				
TOTALI ANNO 2004	0,02	0,00	0,02	0,00	0,02
TOTALI ANNO 2005	15.000,00	0,00	15.000,00	15.000,00	0,00
TOTALI ANNO 2006	366.639,92	0,00	366.639,92	366.639,92	0,00
<b>TOTALI CAPITOLO</b>	381.639,94	0,00	381.639,94	381.639,92	0,02

## Situazione Residui Attivi e Passivi - Esercizio Finanziario 2007

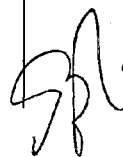
Nessuna selezione su di entrata Nessuna selezione su di spesa Tutte le U.O.



CAPITOLO	RESIDUO INIZIALE	VARIAZIONI	RESIDUI PASSIVI RESIDUO POST VARIAZIONE	TOTALE PAGATO	RESIDUO FINALE
120203	Oneri relativi all'equo indennizzo al personale				
TOTALI ANNO 2006	774,87	0,00	774,87	774,87	0,00
TOTALI CAPITOLO	774,87	0,00	774,87	774,87	0,00
120302	Spese e commissioni bancarie				
TOTALI ANNO 2004	20,00	0,00	20,00	0,00	20,00
TOTALI ANNO 2005	24,00	0,00	24,00	0,00	24,00
TOTALI ANNO 2006	483,62	0,00	483,62	483,62	0,00
TOTALI CAPITOLO	527,62	0,00	527,62	483,62	44,00
120401	Imposte e tasse				
TOTALI ANNO 2003	1.622,65	0,00	1.622,65	0,00	1.622,65
TOTALI ANNO 2006	30.644,97	0,00	30.644,97	11.663,94	18.981,03
TOTALI CAPITOLO	32.267,62	0,00	32.267,62	11.663,94	20.603,68
120402	Bolli e concessioni governative				
TOTALI ANNO 2005	967,49	0,00	967,49	11,49	956,00
TOTALI ANNO 2006	5.534,00	0,00	5.534,00	0,00	5.534,00
TOTALI CAPITOLO	6.501,49	0,00	6.501,49	11,49	6.490,00
120501	Restituzioni e rimborsi diversi				
TOTALI ANNO 2005	37.391,94	0,00	37.391,94	0,00	37.391,94
TOTALI ANNO 2006	105,36	0,00	105,36	105,36	0,00
TOTALI CAPITOLO	37.497,30	0,00	37.497,30	105,36	37.391,94
120603	Spese per liti, arbitraggi, risarcimenti ed accessori				

## Situazione Residui Attivi e Passivi - Esercizio Finanziario 2007

Nessuna selezione su di entrata Nessuna selezione su di spesa Tutte le U.O.



CAPITOLO	120603	Spese per liti, arbitraggi, risarcimenti ed accessori	RESIDUO INIZIALE	VARIAZIONI	RESIDUI PASSIVI RESIDUO POST VARIAZIONE	TOTALE PAGATO	RESIDUO FINALE
TOTALI ANNO 1998			67.459,81	0,00	67.459,81	0,00	67.459,81
TOTALI ANNO 2002			834.069,46	0,00	834.069,46	380.709,67	453.359,79
TOTALI ANNO 2003			13.983.068,56	0,00	13.983.068,56	461.125,17	13.521.943,39
TOTALI ANNO 2005			1.187.932,71	0,00	1.187.932,71	339.551,46	848.381,25
TOTALI ANNO 2006			1.906.691,04	0,00	1.906.691,04	169.018,92	1.737.672,12
TOTALI CAPITOLO			17.979.221,58	0,00	17.979.221,58	1.350.405,22	16.628.816,36
CAPITOLO	120604	Oneri di pubblico servizi					
TOTALI ANNO 2000			2.564.940,23	0,00	2.564.940,23	1.790.254,88	774.685,35
TOTALI ANNO 2001			12.945.149,57	0,00	12.945.149,57	12.170.464,22	774.685,35
TOTALI ANNO 2003			16.192.222,40	0,00	16.192.222,40	16.192.222,40	0,00
TOTALI ANNO 2004			16.004.908,97	0,00	16.004.908,97	14.567.881,55	1.437.027,42
TOTALI ANNO 2005			21.507.589,22	0,00	21.507.589,22	8.859.151,03	12.648.438,19
TOTALI ANNO 2006			34.489.205,34	0,00	34.489.205,34	8.699.901,20	25.789.304,14
TOTALI CAPITOLO			103.704.015,73	0,00	103.704.015,73	62.279.875,28	41.424.140,45
CAPITOLO	120607	Spese per la partecipazione al Consorzio per l'IRAQ					
TOTALI ANNO 2005			150.000,00	0,00	150.000,00	0,00	150.000,00
TOTALI ANNO 2006			60.000,00	0,00	60.000,00	0,00	60.000,00
TOTALI CAPITOLO			210.000,00	0,00	210.000,00	0,00	210.000,00
CAPITOLO	120608	Rimborsi a favore dello Stato in relazione a provvedimenti normativi					
TOTALI ANNO 2006			59.000,00	0,00	59.000,00	0,00	59.000,00
TOTALI CAPITOLO			59.000,00	0,00	59.000,00	0,00	59.000,00
CAPITOLO	140101	Integrazione pensioni al personale già iscritto alla convenzione RAI-INPS					

## Situazione Residui Attivi e Passivi - Esercizio Finanziario 2007


Nessuna selezione su di entrata Nessuna selezione su di spesa Tutte le U.O.



CAPITOLO	RESIDUO INIZIALE	VARIAZIONI	RESIDUI PASSIVI RESIDUO POST VARIAZIONE	TOTALE PAGATO	RESIDUO FINALE
140101	Integrazione pensioni al personale già iscritto alla convenzione RAI-INPS				
TOTALI ANNO 2003	2.184,91	0,00	2.184,91	2.184,91	0,00
TOTALI ANNO 2006	18.283,02	0,00	18.283,02	1.144,06	17.138,96
TOTALI CAPITOLO	20.467,93	0,00	20.467,93	3.328,97	17.138,96
210102	Ricostruzioni, ripristini e trasformazioni immobili				
TOTALI ANNO 2004	1.253,23	0,00	1.253,23	0,00	1.253,23
TOTALI ANNO 2005	157.652,71	0,00	157.652,71	24.480,00	133.172,71
TOTALI ANNO 2006	2.227,50	0,00	2.227,50	1.800,00	427,50
TOTALI CAPITOLO	161.133,44	0,00	161.133,44	26.280,00	134.853,44
210103	Interventi su infrastrutture aeroportuali di diretta gestione ENAC				
TOTALI ANNO 2004	4.022.665,99	0,00	4.022.665,99	690.072,45	3.332.593,54
TOTALI ANNO 2005	1.652.237,91	0,00	1.652.237,91	90.100,00	1.562.137,91
TOTALI ANNO 2006	217.834,63	0,00	217.834,63	217.179,04	655,59
TOTALI CAPITOLO	5.892.738,53	0,00	5.892.738,53	997.351,49	4.895.387,04
210202	Acquisto di mobili e macchine di ufficio				
TOTALI ANNO 1998	428,66	0,00	428,66	0,00	428,66
TOTALI ANNO 2000	5.762,12	0,00	5.762,12	0,00	5.762,12
TOTALI ANNO 2001	184.693,23	0,00	184.693,23	0,00	184.693,23
TOTALI ANNO 2002	20.413,20	0,00	20.413,20	0,00	20.413,20
TOTALI ANNO 2003	3.050,88	0,00	3.050,88	0,00	3.050,88
TOTALI ANNO 2004	5.318,40	0,00	5.318,40	0,00	5.318,40
TOTALI ANNO 2005	2.843,40	0,00	2.843,40	300,00	2.543,40
TOTALI ANNO 2006	231.093,74	0,00	231.093,74	165.442,40	65.651,34
TOTALI CAPITOLO	453.603,63	0,00	453.603,63	165.742,40	287.861,23

## Situazione Residui Attivi e Passivi - Esercizio Finanziario 2007

Nessuna selezione su di entrata Nessuna selezione su di spesa Tutte le U.O.



CAPITOLO	RESIDUO INIZIALE	VARIAZIONI	RESIDUI PASSIVI RESIDUO POST VARIAZIONE	TOTALE PAGATO	RESIDUO FINALE
210203	Acquisito strumenti				
TOTALI ANNO 2006	207,60	0,00	207,60	207,60	0,00
TOTALI CAPITOLO	207,60	0,00	207,60	207,60	0,00
210204	Acquisito apparati informatici e software				
TOTALI ANNO 2004	499.588,20	0,00	499.588,20	97.177,80	402.410,40
TOTALI ANNO 2005	360.205,98	0,00	360.205,98	81.000,00	279.205,98
TOTALI ANNO 2006	1.058.810,22	0,00	1.058.810,22	347.383,19	711.427,03
TOTALI CAPITOLO	1.918.604,40	0,00	1.918.604,40	525.560,99	1.393.043,41
210405	Progettazione, costruzione, ampliamento, ammodernamento aeroporti, eliporti, campi di volo e fortuna civile demaniale, impianti rel.acquisti, esprop. di immobili relativi				
TOTALI ANNO 2000	269.634,32	0,00	269.634,32	76.176,43	193.457,89
TOTALI ANNO 2001	1.436.855,10	0,00	1.436.855,10	1.436.855,10	0,00
TOTALI ANNO 2003	221.648,32	0,00	221.648,32	0,00	221.648,32
TOTALI ANNO 2004	154.633,39	0,00	154.633,39	0,00	154.633,39
TOTALI CAPITOLO	2.082.771,13	0,00	2.082.771,13	1.513.031,53	569.739,60
210406	Spese per finanziamento dei progetti di sviluppo delle infrastrutture e servizi aeroportuali previsti dal piano investimenti negli aeroporti nazionali e per esigenze servizio degli aeropx				
TOTALI ANNO 2000	2.394.523,21	0,00	2.394.523,21	0,00	2.394.523,21
TOTALI ANNO 2003	90.544,79	0,00	90.544,79	54.126,49	36.418,30
TOTALI CAPITOLO	2.485.068,00	0,00	2.485.068,00	54.126,49	2.430.941,51
210407	Spese per l'ammodernamento degli aeroporti minori per l'aviazione generale				
TOTALI ANNO 2000	116.196,09	0,00	116.196,09	0,00	116.196,09
TOTALI CAPITOLO	116.196,09	0,00	116.196,09	0,00	116.196,09
210409	Spese di realizzazione opere di ampliamento, ammodernamento, riqualificazione necessaria ad assicurare a breve termine il finanziamento infrastrutture aeroportuali sistema intercon				

## Situazione Residui Attivi e Passivi - Esercizio Finanziario 2007

*Nessuna selezione su di entrata Nessuna selezione su di spesa Tutte le U.O.*




CAPITOLO	210409	Spese di realizzazione opere di ampliamento, ammodernamento, riqualificazione necessaria ad assicurare a breve termine il finanziamento infrastrutture aeroportuali sistema intercon	RESIDUI PASSIVI		TOTALE PAGATO	RESIDUO FINALE
			RESIDUO INIZIALE	VARIAZIONI		
TOTALI ANNO 2000		379.044,41	0,00	379.044,41	0,00	379.044,41
TOTALI ANNO 2002		0,01	0,00	0,01	0,00	0,01
TOTALI ANNO 2003		2.831.507,15	0,00	2.831.507,15	0,00	2.831.507,15
TOTALI ANNO 2004		15.604,29	0,00	15.604,29	0,00	15.604,29
TOTALI ANNO 2006		21.767.229,97	0,00	21.767.229,97	0,00	21.767.229,97
TOTALI CAPITOLO		24.993.385,83	0,00	24.993.385,83	0,00	24.993.385,83
CAPITOLO	210410	Spese per la manutenzione straordinaria, l'adeguamento e lo sviluppo degli aeroporti statali aperti al traffico aereo civile				
TOTALI ANNO 2000		175.956,35	0,00	175.956,35	0,00	175.956,35
TOTALI ANNO 2001		1.484.971,47	0,00	1.484.971,47	6.448,20	1.478.523,27
TOTALI CAPITOLO		1.660.927,82	0,00	1.660.927,82	6.448,20	1.654.479,62
CAPITOLO	210411	Spese per il finanziamento di un progetto relativo all'ampliamento dell'aerostazione passeggeri dell'aeroporto di Bologna-Borgo Panigale				
TOTALI ANNO 2000		9.584,15	0,00	9.584,15	0,00	9.584,15
TOTALI CAPITOLO		9.584,15	0,00	9.584,15	0,00	9.584,15
CAPITOLO	210412	Annualità quindicinale per gli interventi relativi al completamento dell'aeroporto Marco Polo di Venezia				
TOTALI ANNO 2003		723.037,75	0,00	723.037,75	723.037,75	0,00
TOTALI ANNO 2004		593.810,98	0,00	593.810,98	0,00	593.810,98
TOTALI ANNO 2005		593.810,98	0,00	593.810,98	0,00	593.810,98
TOTALI ANNO 2006		622.095,66	0,00	622.095,66	622.095,66	0,00
TOTALI CAPITOLO		2.532.755,37	0,00	2.532.755,37	1.345.133,41	1.187.621,96
CAPITOLO	210413	Spese per interventi finalizzati al disinquinamento acustico delle aree aeroportuali				
TOTALI ANNO 1999		107.612,06	0,00	107.612,06	0,00	107.612,06
TOTALI ANNO 2003		2.225.831,11	0,00	2.225.831,11	0,00	2.225.831,11



## Situazione Residui Attivi e Passivi - Esercizio Finanziario 2007

Nessuna selezione su di entrata Nessuna selezione su di spesa Tutte le U.O.



CAPITOLO	RESIDUO INIZIALE	VARIAZIONI	RESIDUI PASSIVI RESIDUO POST VARIAZIONE	TOTALE PAGATO	RESIDUO FINALE
<b>TOTALI CAPITOLO</b>	2.333.443,17	0,00	2.333.443,17	0,00	2.333.443,17
<b>CAPITOLO 210413</b>	Spese per interventi finalizzati al disinquinamento acustico delle aree aeroportuali				
<b>TOTALI ANNO 1999</b>	1.333,95	0,00	1.333,95	1.333,95	0,00
<b>TOTALI ANNO 2000</b>	17.086.144,43	0,00	17.086.144,43	17.086.144,43	0,00
<b>TOTALI ANNO 2001</b>	27.399.639,52	0,00	27.399.639,52	7.009.292,41	20.390.347,11
<b>TOTALI ANNO 2002</b>	22.002.615,44	0,00	22.002.615,44	0,00	22.002.615,44
<b>TOTALI ANNO 2003</b>	30.497.680,49	0,00	30.497.680,49	0,00	30.497.680,49
<b>TOTALI ANNO 2004</b>	15.636.359,55	0,00	15.636.359,55	0,00	15.636.359,55
<b>TOTALI ANNO 2006</b>	20.709.545,99	0,00	20.709.545,99	0,00	20.709.545,99
<b>TOTALI CAPITOLO</b>	133.333.319,37	0,00	133.333.319,37	24.096.770,79	109.236.548,58
<b>CAPITOLO 210415</b>	Spese per la realizzazione di infrastrutture aeroportuali finanziate dal FFSR				
<b>TOTALI ANNO 2002</b>	2.290,90	0,00	2.290,90	0,00	2.290,90
<b>TOTALI ANNO 2003</b>	843.111,84	0,00	843.111,84	73.527,00	769.584,84
<b>TOTALI ANNO 2004</b>	33.647.203,90	0,00	33.647.203,90	13.518.695,16	20.128.508,74
<b>TOTALI ANNO 2005</b>	16.505.893,30	0,00	16.505.893,30	0,00	16.505.893,30
<b>TOTALI ANNO 2006</b>	34.511.962,52	0,00	34.511.962,52	0,00	34.511.962,52
<b>TOTALI CAPITOLO</b>	85.510.462,46	0,00	85.510.462,46	13.592.222,16	71.918.240,30
<b>CAPITOLO 210416</b>	Spese per la realizzazione oper di ampliamento, ammodernamento, riqualificazione e completamento degli aeroporti di Perugia S.Egidio e di Salerno Pontecagnano				
<b>TOTALI ANNO 1999</b>	1.973.534,39	0,00	1.973.534,39	0,00	1.973.534,39
<b>TOTALI ANNO 2003</b>	1.774.029,44	0,00	1.774.029,44	1.696.760,00	77.269,44
<b>TOTALI ANNO 2005</b>	275.066,16	0,00	275.066,16	275.066,16	0,00
<b>TOTALI CAPITOLO</b>	4.022.629,99	0,00	4.022.629,99	1.971.826,16	2.050.803,83
<b>CAPITOLO 210417</b>	Spese relative agli interventi finanziati dal fondo europeo di sviluppo regionale (FESR) per l'adeguamento della rete aeroportuale				

## Situazione Residui Attivi e Passivi - Esercizio Finanziario 2007


Nessuna selezione su di entrata Nessuna selezione su di spesa Tutte le U.O.



CAPITOLO	210417	Spese relative agli interventi finanziati dal fondo europeo di sviluppo regionale (FESR) per l'adeguamento della rete aeroportuale	RESIDUO INIZIALE	VARIAZIONI	RESIDUI PASSIVI RESIDUO POST VARIAZIONE	TOTALE PAGATO	RESIDUO FINALE
TOTALI ANNO 2004			29.887.304,48	0,00	29.887.304,48	20.553.173,09	9.334.131,39
TOTALI ANNO 2005			25.083.916,01	0,00	25.083.916,01	0,00	25.083.916,01
TOTALI ANNO 2006			52.481.330,03	0,00	52.481.330,03	0,00	52.481.330,03
TOTALI CAPITOLO			107.452.550,52	0,00	107.452.550,52	20.553.173,09	86.899.377,43
CAPITOLO	210418	Spese per la realizzazione di opere di ampliamento di potenziamento di aeroporti situati nelle aree depresse					
TOTALI ANNO 1999			6.201,51	0,00	6.201,51	0,00	6.201,51
TOTALI ANNO 2000			677.300,22	0,00	677.300,22	677.300,22	0,00
TOTALI ANNO 2001			1.261.975,36	0,00	1.261.975,36	0,00	1.261.975,36
TOTALI ANNO 2003			12.610.118,39	0,00	12.610.118,39	355.477,76	12.254.640,63
TOTALI CAPITOLO			14.555.595,48	0,00	14.555.595,48	1.032.777,98	13.522.817,50
CAPITOLO	210419	Somme occorrenti per il completamento di opere infrastrutturali nelle aree depresse					
TOTALI ANNO 2000			84.849,26	0,00	84.849,26	0,00	84.849,26
TOTALI ANNO 2002			2.582.284,25	0,00	2.582.284,25	0,00	2.582.284,25
TOTALI ANNO 2003			2.582.284,50	0,00	2.582.284,50	0,00	2.582.284,50
TOTALI CAPITOLO			5.249.418,01	0,00	5.249.418,01	0,00	5.249.418,01
CAPITOLO	210501	Indennità di anzianità al personale cessato dal servizio					
TOTALI ANNO 2003			0,01	0,00	0,01	0,00	0,01
TOTALI ANNO 2006			143.434,86	0,00	143.434,86	143.434,86	0,00
TOTALI CAPITOLO			143.434,87	0,00	143.434,87	143.434,86	0,01
CAPITOLO	410101	Ritenute erariali					
TOTALI ANNO 1992			59,23	0,00	59,23	0,00	59,23
TOTALI ANNO 2001			611,78	0,00	611,78	0,00	611,78

## Situazione Residui Attivi e Passivi - Esercizio Finanziario 2007

Nessuna selezione su di entrata Nessuna selezione su di spesa Tutte le U.O.



CAPITOLO	RESIDUO INIZIALE	VARIAZIONI	RESIDUI PASSIVI RESIDUO POST VARIAZIONE	TOTALE PAGATO	RESIDUO FINALE
410101	Ritenute erariali				
TOTALI ANNO 2005	2.229,04	0,00	2.229,04	0,00	2.229,04
TOTALI ANNO 2006	1.694.548,23	0,00	1.694.548,23	1.629.540,88	65.007,35
TOTALI CAPITOLO	1.697.448,28	0,00	1.697.448,28	1.629.540,88	67.907,40
410102	Ritenute previdenziali e assistenziali				
TOTALI ANNO 1992	49,59	0,00	49,59	0,00	49,59
TOTALI ANNO 2005	12.525,72	0,00	12.525,72	0,00	12.525,72
TOTALI ANNO 2006	569.732,82	0,00	569.732,82	562.685,42	7.047,40
TOTALI CAPITOLO	582.308,13	0,00	582.308,13	562.685,42	19.622,71
410103	Trattenute a favore di terzi				
TOTALI ANNO 1999	38.176,01	0,00	38.176,01	0,00	38.176,01
TOTALI ANNO 2000	46.331,63	0,00	46.331,63	0,00	46.331,63
TOTALI ANNO 2001	3.202,88	0,00	3.202,88	0,00	3.202,88
TOTALI ANNO 2002	6.983,70	0,00	6.983,70	0,00	6.983,70
TOTALI ANNO 2003	2.387,28	0,00	2.387,28	0,00	2.387,28
TOTALI ANNO 2004	2.387,28	0,00	2.387,28	0,00	2.387,28
TOTALI ANNO 2005	290.452,19	0,00	290.452,19	0,00	290.452,19
TOTALI ANNO 2006	137.666,58	0,00	137.666,58	127.471,56	10.195,02
TOTALI CAPITOLO	527.587,55	0,00	527.587,55	127.471,56	400.115,99
410106	Partite in conto sospesi (acconti su prestazione dell'Ente art. 3 del regolamento delle tariffe)				
TOTALI ANNO 1988	275,53	0,00	275,53	0,00	275,53
TOTALI ANNO 1989	6.459,59	0,00	6.459,59	0,00	6.459,59
TOTALI ANNO 1990	1.729,72	0,00	1.729,72	0,00	1.729,72
TOTALI ANNO 1991	718,91	0,00	718,91	0,00	718,91

## Situazione Residui Attivi e Passivi - Esercizio Finanziario 2007


Nessuna selezione su di entrata Nessuna selezione su di spesa Tutte le U.O.



CAPITOLO	410106	Partite in conto sospesi (accconti su prestazione dell'Ente art. 3 del regolamento delle tariffe)	RESIDUI INIZIALI		VARIAZIONI	RESIDUI PASSIVI		TOTALE PAGATO	RESIDUO FINALE
			RESIDUO INIZIALE	RESIDUO POST VARIAZIONE		RESIDUO POST VARIAZIONE	RESIDUO FINALE		
TOTALI ANNO 1992			2.126,27	0,00		2.126,27	0,00		2.126,27
TOTALI ANNO 1993			315,66	0,00		315,66	0,00		315,66
TOTALI ANNO 1994			9.160,74	0,00		9.160,74	0,00		9.160,74
TOTALI ANNO 1995			17.903,96	0,00		17.903,96	0,00		17.903,96
TOTALI ANNO 1996			13.096,75	0,00		13.096,75	1,31		13.095,44
TOTALI ANNO 1997			10.401,71	0,00		10.401,71	463,66		9.938,05
TOTALI ANNO 1998			19.499,69	0,00		19.499,69	340,34		19.159,35
TOTALI ANNO 1999			84.184,13	0,00		84.184,13	0,52		84.183,61
TOTALI ANNO 2000			37.742,28	0,00		37.742,28	1.139,82		36.602,46
TOTALI ANNO 2001			59.788,47	0,00		59.788,47	911,50		58.876,97
TOTALI ANNO 2002			113.794,62	0,00		113.794,62	5.433,96		108.360,66
TOTALI ANNO 2003			915.323,29	0,00		915.323,29	80.905,62		834.417,67
TOTALI ANNO 2004			1.161.403,95	0,00		1.161.403,95	188.567,90		972.836,05
TOTALI ANNO 2005			1.274.606,59	0,00		1.274.606,59	467.517,65		807.088,94
TOTALI ANNO 2006			8.375.830,24	0,00		8.375.830,24	6.524.337,37		1.851.492,87
TOTALI CAPITOLO			12.104.362,10	0,00		12.104.362,10	7.269.619,65		4.834.742,45
CAPITOLO 410107 Ritenute diverse									
TOTALI ANNO 1999			596,57	0,00		596,57	0,00		596,57
TOTALI ANNO 2000			1.891,79	0,00		1.891,79	0,00		1.891,79
TOTALI ANNO 2001			2.893,55	0,00		2.893,55	0,00		2.893,55
TOTALI ANNO 2004			3.286,57	0,00		3.286,57	0,00		3.286,57
TOTALI ANNO 2005			242,64	0,00		242,64	0,00		242,64
TOTALI ANNO 2006			66.549,89	0,00		66.549,89	66.549,89		0,00
TOTALI CAPITOLO			75.461,01	0,00		75.461,01	66.549,89		8.911,12

## Situazione Residui Attivi e Passivi - Esercizio Finanziario 2007

Nessuna selezione su di entrata Nessuna selezione su di spesa Tutte le U.O.



	RESIDUI PASSIVI				RESIDUO FINALE
	RESIDUO INIZIALE	VARIAZIONI	RESIDUO POST VARIAZIONE	TOTALE PAGATO	
<b>TOTALI FINALI GLOBALI</b>					
TOTALI ANNO 1988	275,53	0,00	275,53	0,00	275,53
TOTALI ANNO 1989	6.459,59	0,00	6.459,59	0,00	6.459,59
TOTALI ANNO 1990	1.729,72	0,00	1.729,72	0,00	1.729,72
TOTALI ANNO 1991	718,91	0,00	718,91	0,00	718,91
TOTALI ANNO 1992	2.235,09	0,00	2.235,09	0,00	2.235,09
TOTALI ANNO 1993	315,66	0,00	315,66	0,00	315,66
TOTALI ANNO 1994	9.160,74	0,00	9.160,74	0,00	9.160,74
TOTALI ANNO 1995	17.903,96	0,00	17.903,96	0,00	17.903,96
TOTALI ANNO 1996	13.096,75	0,00	13.096,75	1,31	13.095,44
TOTALI ANNO 1997	10.401,71	0,00	10.401,71	463,66	9.938,05
TOTALI ANNO 1998	170.759,52	0,00	170.759,52	340,34	170.419,18
TOTALI ANNO 1999	2.331.176,47	0,00	2.331.176,47	1.334,47	2.329.842,00
TOTALI ANNO 2000	23.967.973,45	0,00	23.967.973,45	19.631.015,78	4.336.957,67
TOTALI ANNO 2001	44.925.376,88	0,00	44.925.376,88	20.623.971,43	24.301.405,45
TOTALI ANNO 2002	27.639.657,77	0,00	27.639.657,77	386.143,63	27.253.514,14
TOTALI ANNO 2003	90.033.694,64	0,00	90.033.694,64	19.825.076,29	70.208.618,35
TOTALI ANNO 2004	106.218.254,92	0,00	106.218.254,92	49.744.912,13	56.473.342,79
TOTALI ANNO 2005	71.333.971,08	0,00	71.333.971,08	10.454.586,55	60.879.384,53
TOTALI ANNO 2006	192.433.601,56	0,00	192.433.601,56	26.162.394,36	166.271.207,20
<b>TOTALI GLOBALI</b>	<b>559.116.763,95</b>	<b>0,00</b>	<b>559.116.763,95</b>	<b>146.830.239,95</b>	<b>412.286.524,00</b>

## **DOTAZIONE ORGANICA**

## Risorse ed Organico

In Servizio al 31 Dicembre 2007

Organico

Dirigenti	54	74
Professionali Laureati	137	186
	IV liv. 104 III liv. 2 II liv. 12 I liv. 19	
Professionali Diplomati	62	70
	IV liv. 54 III liv. 0 II liv. 5 I liv. 3	
Amministrativi e operativi	736	865
Area Funzionari	439	
	C5 25 C4 12 C3 175 C2 119 C1 108	
Area Collaborazione	281	
	B4 3 B3 69 B2 103 B1 106	
Area Operativa/Ausiliaria	16	
	A3 1 A2 14 A1 1	
Ispettori di Volo		48
<b>Totale</b>	<b>989</b>	<b>1243</b>
Dirigenti a t.d.	4	
Ispettori di Volo con contratto a t.d.	31	
Prof.ii Laureati con contratto a t.d.	18	
Amm.vi Laureati con contratto a t.d.	18	
Amm.vi Diplomati con contratto a t.d.	10	
Amm.vi Diplomati con contratto CFL	2	
Comandati da Altre Amm.ni	10	
<b>Totale</b>	<b>93</b>	
<b>Totale Generale</b>	<b>1082</b>	

Allegati al Regolamento di Organizzazione e del Personale del 23.3.2005 (delibera n.° 31/2005).

  
Direzione del Personale





