

# SENATO DELLA REPUBBLICA

————— XVI LEGISLATURA —————

**N. 1210**  
**TAB. 7**  
**Annesso 1**

## **DISEGNO DI LEGGE**

**presentato dal Ministro dell'economia e delle finanze**

**(TREMONTI)**

*(V. Stampato Camera n. 1714)*

*approvato dalla Camera dei deputati il 13 novembre 2008*

*Trasmesso dal Presidente della Camera dei deputati alla Presidenza  
il 14 novembre 2008*

**Bilancio di previsione dello Stato per l'anno finanziario 2009  
e bilancio pluriennale per il triennio 2009-2011**

## **TABELLA n. 7**

**Stato di previsione del Ministero dell'istruzione,  
dell'università e della ricerca  
per l'anno finanziario 2009**

—————  
**ANNESSO N. 1**  
—————

**CONTO CONSUNTIVO**

**AGENZIA SPAZIALE ITALIANA – ASI**

**ESERCIZIO FINANZIARIO 2007**

**ANNESSO N. 1**

**allo stato di previsione del Ministero dell'istruzione,  
dell'università e della ricerca  
per l'anno finanziario 2009**

---

**CONTO CONSUNTIVO**

**AGENZIA SPAZIALE ITALIANA – ASI**

**ESERCIZIO FINANZIARIO 2007**

# **RENDICONTO FINANZIARIO 2007**

**PARTE I - ENTRATE**

**PARTE II - USCITE**

ASI - Agenzia Spaziale Italiana  
AOO-ASI - AGENZIA SPAZIALE ITALIANA  
REGISTRO UFFICIALE  
Prot. n. 0004992 - 13/06/2008 - USCITA



MINISTERO DELL'ECONOMIA  
E DELLE FINANZE  
DIP. DELLA RAGIONERIA GEN. DELLO STATO  
23 GIU. 2008  
PROT. N. 0078275

Il Presidente

Roma, 13 GIU. 2008

Prot. CE-R/275

Ministero dell'Università e della  
Ricerca  
Dipartimento per l'Università, Alta  
formazione artistica musicale e  
coreutica e per la ricerca scientifica  
e tecnologica  
Direzione Generale per il  
coordinamento e lo sviluppo della  
ricerca  
Ufficio III  
P.le Kennedy, 20  
00144 ROMA  
c.a. Dr. Giuseppe Cossari

➔ Ministero dell'Economia e delle  
Finanze  
Ragioneria Generale dello Stato  
Ispettorato Generale di Finanza  
Via XX Settembre, 97  
00187 ROMA

Cons. Vittorio Giuseppone  
Corte dei Conti  
Sezione Controllo Enti  
Via Baiamonti, 25  
00195 ROMA

p.c. Collegio dei Revisori dei Conti  
ASI - SEDE

**OGGETTO: Trasmissione del Rendiconto Generale anno 2007.**


Ai sensi dell'articolo 18 del Decreto Legislativo n. 128/2003 e dell'articolo 35, comma 4 del Regolamento di amministrazione, contabilità e finanza dell'Agenzia Spaziale Italiana, in allegato si trasmette la seguente documentazione:

- Delibera del Consiglio di Amministrazione n. 19 del 24.04.2008 del "Riaccertamento dei residui attivi e passivi al 31 dicembre 2006";

- Relazione sul riaccertamento dei residui attivi e passivi al 31.12.2006 – Prot. C.B.F/174 - R.R.A.P. del 11.04.2008;
- Partitario accertamenti/impegni residui per capitolo esercizio 2007;
- Partitario accertamenti/impegni residui per categoria esercizio 2007;
- Delibera del Consiglio di Amministrazione n. 20 del 24.04.2008 del “Rendiconto dell’esercizio finanziario 2007”;
- Relazione sulla gestione dell’anno 2007 – Prot. C.B.F./174 del 11.04.2008, con in allegato la Situazione amministrativa e l’elenco del personale al 31.12.2007;
- Bilancio consuntivo finanziario decisionale anno 2007;
- Bilancio consuntivo finanziario gestionale anno 2007;
- Nota integrativa anno 2007 – Prot. C.B.F./174 - N.I. del 11.04.2008;
- Conto economico esercizio 2007;
- Stato patrimoniale esercizio 2007;
- Relazione del Collegio dei revisori dei conti sul rendiconto dell’ASI per l’esercizio 2007 (allegato 1 al verbale del collegio n. 21/2008).

Per quanto concerne la Relazione del Comitato di Valutazione, di cui al comma 2 del già citato articolo del Regolamento di amministrazione e contabilità e finanza, il Comitato di Valutazione non ha ancora provveduto al suo invio al Consiglio di Amministrazione dell’ASI. Pertanto si provvederà alla sua trasmissione con successiva nota.

Giovanni Fabrizio Bignami



all: c.s.

REPUBBLICA ITALIANA

*Agenzia Spaziale Italiana*

<b>DELIBERAZIONE N. 20/2008</b>	<small>ASI - Agenzia Spaziale Italiana AOO-ASI - AGENZIA SPAZIALE ITALIANA DELIBERE Prot. n. 0000020 - 24/04/2008 - REGISTRAZIONE</small>
<b>Stralcio verbale seduta n. 6 del 24 aprile 2008</b>	<b>Pagina: 1 di 3</b>
<b>Oggetto: RENDICONTO DELL'ESERCIZIO FINANZIARIO 2007</b>	

**IL CONSIGLIO DI AMMINISTRAZIONE**

Nella seduta del giorno 24 aprile 2008 di cui è indicato a margine il relativo verbale, sono presenti alla deliberazione:

- Il Presidente, Prof. Giovanni Fabrizio Bignami;
- Il Vice-Presidente, Dott.ssa Carolina Matarazzi;
- I membri del Consiglio di Amministrazione: Prof. Piero Benvenuti, Amm. Roberto Leonardi, Prof. Marcello Onofri, Ing. Marco Pascucci, Prof. Guido Vannucchi e Prof.ssa Susanna Zerbini;
- Il Direttore Generale, Ing. Luigi de Magistris;
- Assistono alla deliberazione i componenti del Collegio dei Revisori dei conti, nelle persone del Presidente, Dott. Enrico Sansone e dei componenti effettivi Dott. Giuseppe Cammareri e Dott. Avv. Giovanni Galoppi, nonché il magistrato della Corte dei conti delegato al controllo, Cons. Dott. Vittorio Giuseppone.

Svolge le funzioni di segretario il Cons. Dott. Antonio Agostini coadiuvato dal Dott. Aldo Lucisano.

- Visto il decreto legislativo n. 128 del 4 giugno 2003 di riordino dell'Agenzia Spaziale Italiana, ed in particolare gli articoli 7, lett. b) e 18;
  - Visto il Regolamento di amministrazione, contabilità e finanza ed in particolare il Capo III "Risultanze della gestione economico-finanziaria";
  - Visto il preventivo finanziario decisionale ed il preventivo finanziario gestionale per l'anno 2007 approvato dal Commissario Straordinario con proprio decreto n. 41 del 20 dicembre 2006;
  - Visti gli atti relativi al Rendiconto generale per l'anno 2007, predisposti dall'Unità Contabilità, Bilancio e Finanza ai sensi del Capo III del già citato Regolamento di amministrazione, contabilità e finanza, consistenti in:
    - conto di bilancio, che si articola in rendiconto finanziario decisionale ed in rendiconto finanziario gestionale;
    - conto economico;
    - stato patrimoniale;
    - nota integrativa.
- Al Rendiconto generale sono allegati:
- la situazione amministrativa;
  - la relazione sulla gestione;
  - la consistenza del personale al 31 dicembre 2007.
- Vista la deliberazione n. 19 del 24 aprile 2008 relativa al riaccertamento dei residui attivi e dei residui passivi al 31 dicembre 2006, ai sensi dell'articolo 37 del Regolamento di amministrazione, contabilità e finanza;
  - Preso atto del parere espresso dal Collegio dei Revisori dei conti dell'ASI sul rendiconto finanziario in esame con relazione del 17 aprile 2008 allegata al verbale n. 21 del 17-22 aprile 2008;

Ritenuto di dover provvedere;

Su proposta del Presidente,

<b>DELIBERAZIONE N. 20/2008</b>	
<b>Stralcio verbale seduta n. 6 del 24 aprile 2008</b>	<b>Pagina: 2 di 3</b>
<b>Oggetto: RENDICONTO DELL'ESERCIZIO FINANZIARIO 2007</b>	

tutto quanto sopra premesso, all'unanimità dei presenti,

**DELIBERA**

1. Il rendiconto finanziario decisionale e quello gestionale per l'anno 2007, corredato dallo stato patrimoniale, dal conto economico, dalla situazione amministrativa, dalla relazione sulla gestione e dalla nota integrativa. Tale rendicontazione si compendia nelle seguenti risultanze complessive:

**PREVISIONE DEFINITIVA:**

Entrate	€ 594.798.955,47#
Uscite	€ <u>841.810.608,39#</u>
Disavanzo di previsione	€ 247.011.652,92#

**GESTIONE DI COMPETENZA:**

Totale accertato	€ 638.757.703,78#
Totale impegnato	€ <u>721.382.958,23#</u>
Disavanzo di competenza	€ 82.625.254,45#

**GESTIONE DI CASSA:**

Riscossioni in conto residui e competenza	€ 667.754.227,59#
Pagamenti in conto residui e competenza	€ <u>683.065.990,47#</u>
Differenza	€ - 15.311.762,88#

**CONTO PATRIMONIALE AL 31/12/2007:**

Consistenza elementi patrimoniali attivi	€ + 1.438.237.810,41#
Consistenza elementi patrimoniali passivi	€ - <u>225.784.473,40#</u>
Patrimonio netto	€ 1.212.453.337,01#
di cui Avanzi da esercizi precedenti	€ 1.250.508.705,07#
Disavanzo economico d'esercizio	€ 38.055.368,06#

**SITUAZIONE AMMINISTRATIVA**

Consistenza della cassa all'inizio dell'esercizio 2007	€ 186.989.922,35
Riscossioni	
in c/competenza	€ 49.059.439,13
in c/residui	€ <u>618.694.788,46</u>
	€ 667.754.227,59

<b>DELIBERAZIONE N. 20/2008</b>	
<b>Stralcio verbale seduta n. 6 del 24 aprile 2008</b>	<b>Pagina: 3 di 3</b>
<b>Oggetto: RENDICONTO DELL'ESERCIZIO FINANZIARIO 2007</b>	

<b>Pagamenti</b>			
	in c/competenza	-€	578.559.151,24
	in c/residui	-€	104.506.839,23
		-€	<u>683.065.990,47</u>
<b>Cassa rilevabile dal rendiconto finanziario</b>		€	<u>171.678.159,47</u>
<b>Residui attivi</b>			
	degli esercizi precedenti	€	225.847.141,48
	dell'esercizio	€	589.698.264,65
		€	<u>815.545.406,13</u>
<b>Residui passivi</b>			
	degli esercizi precedenti	-€	275.956.855,11
	dell'esercizio	-€	142.823.806,99
		-€	<u>418.780.662,10</u>
<b>Avanzo d'amministrazione alla fine dell'esercizio 2007</b>		€	<u>568.442.903,50</u>


2. La finalizzazione dell'avanzo di amministrazione come segue:

**Parte vincolata:**

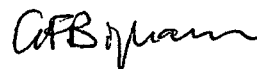
Trattamento di fine rapporto	€	11.054.536,80
Fondo per rischi ed oneri (art. 18 RACF) e Fondo imposte	€	1.916.711,00
Fondo per i rinnovi contrattuali e Fondo art 42 e 44 CCNL01	€	6.768.521,71
Articolo 29 del RACF per bandi e gare	€	267.616.000,00
Legge Finanziaria - contenimento della spesa pubblica	€	61.133,85
	€	<u>287.416.903,36</u>

Della parte disponibile al 31.12.2007 dell'avanzo di amministrazione nel preventivo finanziario decisionale e gestionale 2008 è stata utilizzata una quota di € 170.787.072,84.

3. La trasmissione della presente deliberazione e degli atti ivi richiamati che ne costituiscono parte integrante e sostanziale al Ministero dell'Università e della Ricerca, al Ministero dell'Economia e delle Finanze ed alla Corte dei conti, ai sensi dell'articolo 18 del Decreto Legislativo n. 128/2003 e dell'articolo 35, comma 4 del Regolamento di amministrazione, contabilità e finanza.

Il Segretario  
Antonio Agostini  


Il Presidente  
Giovanni Fabrizio Bignami







**AGENZIA SPAZIALE ITALIANA**  
**Situazione amministrativa generale 2007**

Conto esercizio BNL n. 218130 186.989.922,35

**A) Consistenza della cassa all'inizio dell'esercizio 2007** **186.989.922,35**

<b>Riscossioni</b>	
B) in c/competenza	49.059.439,13
C) in c/residui	618.694.788,46
D)	<b>Totale (B + C) 667.754.227,59</b>

<b>Pagamenti</b>	
E) in c/competenza	578.559.151,24
F) in c/residui	104.506.839,23
G)	<b>Totale (E + F) 683.065.990,47</b>

**H) Cassa rilevabile dal rendiconto finanziario (A + D - G)** **171.678.159,47**

<b>Residui attivi</b>	
I) degli esercizi precedenti	225.847.141,48
L) dell'esercizio	589.698.264,65
M)	<b>Totale (I + L) 815.545.406,13</b>

<b>Residui passivi</b>	
N) degli esercizi precedenti	275.956.855,11
O) dell'esercizio	142.823.806,99
P)	<b>Totale (N + O) 418.780.662,10</b>

**Avanzo d'amministrazione alla fine dell'esercizio 2007 (H + M - P)** **568.442.903,50**

<b>Parte vincolata</b>	
[1] al Trattamento di fine rapporto	11.054.536,80
<i>ai Fondi per rischi ed oneri</i>	
[2] Fondo per rischi ed oneri - art. 18 RACF e Fondo imposte e tasse	1.916.711,00
[3] Fondo per i rinnovi contrattuali e Fondo art 42 e 44 CCNL 2001	6.768.521,71
[4] al Fondo ripristino investimenti	0,00
<i>per i seguenti altri vincoli</i>	
[5] Articolo 29 del RACF per bandi e gare	267.616.000,00
[6] Legge Finanziaria - contenimento della spesa pubblica	61.133,85
<b>[7] Totale parte vincolata (1+2+3+4+5)</b>	<b>287.416.903,36</b>

<b>Parte disponibile</b>	
[8] Avanzo di amministrazione utilizzato al 01.01.2008	170.787.072,84
[9]	0,00
[10] Parte di cui non si prevede l'utilizzazione nell'esercizio (Q-7-8-9)	110.238.927,30
<b>[11] Totale parte disponibile (8+9+10)</b>	<b>281.026.000,14</b>

**Totale Risultato di amministrazione 568.442.903,50**

**AGENZIA SPAZIALE ITALIANA**  
**Stato Patrimoniale 2007**

ATTIVITA'	2007	2006	PASSIVITA'	2007	2006
SPA) STATO PATRIMONIALE ATTIVO			SP) STATO PATRIMONIALE PASSIVO		
SPA.01) CREDITI VERSO LO STATO ED ALTRI ENTI PUBBLICI PER LA PARTECIPAZIONE AL PATRIMONIO INIZIALE			SP.01) PATRIMONIO NETTO		
SPA.01.01) CREDITI VERSO LO STATO ED ALTRI ENTI PUBBLICI PER LA PARTECIPAZIONE AL PATRIMONIO INIZIALE			SPP.01.01) PATRIMONIO NETTO		
SPA.01.01.01) Crediti verso lo Stato ed altri enti pubblici per la partecipazione al patrimonio iniziale	0,00	0,00	SPP.01.01.01) Fondo di dotazione da parte dello stato ad hoc	0,00	0,00
TOTALE CREDITI VERSO LO STATO ED ALTRI ENTI PUBBLICI PER LA PARTECIPAZIONE AL PATRIMONIO INIZIALE	0,00	0,00	SPP.01.01.02) Avanzi economici portati a nuovo	1.250.508.705,07	1.032.513.319,84
TOTALE CREDITI VERSO LO STATO ED ALTRI ENTI PUBBLICI PER LA PARTECIPAZIONE AL PATRIMONIO INIZIALE	0,00	0,00	SPP.01.01.03) Avanzo economico d'esercizio	-38.055.368,06	222.244.822,86
SPA.02) IMMOBILIZZAZIONI			SPP.01.01.04) Riserve obbligatorie e derivanti da leggi	0,00	0,00
SPA.02.01) IMMOBILIZZAZIONI IMMATERIALI			TOTALE PATRIMONIO NETTO	1.212.453.337,01	1.254.758.142,70
SPA.02.01.01) Costi di impianto e di ampliamento			TOTALE PATRIMONIO NETTO	1.212.453.337,01	1.254.758.142,70
SPA.02.01.01.01) Costi di impianto e di ampliamento	0,00	0,00	SPP.02) CONTRIBUTI IN CONTO CAPITALE		
SPA.02.01.01.02) Fondo ammortamento costi di impianto e di ampliamento	0,00	0,00	SPP.02.01) CONTRIBUTI DELLO STATO E ISTITUTI DIVERSI DALLO STATO A DESTINAZIONE VINCOLATA		
TOTALE Costi di impianto e di ampliamento	0,00	0,00	SPP.02.01.01) Contributi MIUR a destinazione vincolata	0,00	0,00
SPA.02.01.02) Costi di ricerca, di sviluppo e di pubblicità			SPP.02.01.02) Contributi da altri Ministeri a destinazione vincolata	0,00	0,00
SPA.02.01.02.01) Costi di ricerca, di sviluppo e di pubblicità	0,00	0,00	TOTALE CONTRIBUTI DELLO STATO E ISTITUTI DIVERSI DALLO STATO A DESTINAZIONE VINCOLATA	0,00	0,00
SPA.02.01.02.02) Fondo ammortamento costi di ricerca, di sviluppo e di pubblicità	0,00	0,00	SPP.02.02) ALTRI CONTRIBUTI IN CONTO CAPITALE		
TOTALE Costi di ricerca, di sviluppo e di pubblicità	0,00	0,00	SPP.02.02.01) Contributi da parte di altri organismi a destinazione vincolata	0,00	0,00

ATTIVITA'		2007	2006	PASSIVITA'		2007	2006
SPA.02.01.03) Brevetti e altri diritti di utilizzazione delle opere di ingegno				TOTALE ALTRI CONTRIBUTI IN CONTO CAPITALE		0,00	0,00
SPA.02.01.03.01) Brevetti e altri diritti di utilizzazione delle opere di ingegno		0,00	0,00	TOTALE CONTRIBUTI IN CONTO CAPITALE		0,00	0,00
SPA.02.01.03.02) Fondo ammortamento brevetti e altri diritti di utilizzazione delle opere di ingegno		0,00	0,00	SPP.03) FONDI PER RISCHI E ONERI			
TOTALE Brevetti e altri diritti di utilizzazione delle opere di ingegno		0,00	0,00	SPP.03.01) FONDO PER TRATTAMENTO DI QUIESCENZA E OBBLIGHI SIMILI			
SPA.02.01.04) Concessioni, licenze, marchi e diritti similari				SPP.03.01.01) Fondo per trattamento di quiescenza e obblighi similari		0,00	0,00
SPA.02.01.04.01) Concessioni, licenze, marchi e diritti similari		0,00	0,00	TOTALE FONDO PER TRATTAMENTO DI QUIESCENZA E OBBLIGHI SIMILI		0,00	0,00
SPA.02.01.04.02) Fondo ammortamento concessioni, licenze, marchi e diritti similari		0,00	0,00	SPP.03.02) FONDI PER IMPOSTE			
TOTALE Concessioni, licenze, marchi e diritti similari		0,00	0,00	SPP.03.02.01) Fondi per imposte		916.711,00	916.711,00
SPA.02.01.05) Avviamento				TOTALE FONDI PER IMPOSTE		916.711,00	916.711,00
SPA.02.01.05.01) Avviamento		0,00	0,00	SPP.03.03) ALTRI FONDI			
SPA.02.01.05.02) Fondo ammortamento avviamento		0,00	0,00	SPP.03.03.01) Fondo svalutazione crediti		0,00	0,00
TOTALE Avviamento		0,00	0,00	SPP.03.03.02) Fondo per i rinnovi contrattuali		6.640.637,15	0,00
SPA.02.01.06) Immobilizzazioni immateriali in corso e accenti				TOTALE ALTRI FONDI		6.640.637,15	0,00
SPA.02.01.06.01) Immobilizzazioni immateriali in corso e accenti		0,00	0,00	TOTALE FONDI PER RISCHI E ONERI		7.557.348,15	916.711,00
SPA.02.01.06.02) Fondo ammortamento immobilizzazioni immateriali in corso e accenti		0,00	0,00	SPP.04) TRATTAMENTO DI FINE RAPPORTO DI LAVORO SUBORDINATO			
TOTALE Immobilizzazioni immateriali in corso e accenti		0,00	0,00	SPP.04.01) TRATTAMENTO DI FINE RAPPORTO DI LAVORO SUBORDINATO			
SPA.02.01.07) Altre immobilizzazioni immateriali				SPP.04.01.01) Fondo trattamento di fine rapporto		11.054.536,80	8.874.813,69

ATTIVITA'		2007	2006	PASSIVITA'	
SPA.02.01.07.01) Altre immobilizzazioni immateriali	0,00	0,00	TOTALE TRATTAMENTO DI FINE RAPPORTO DI LAVORO SUBORDINATO	11.054.536,80	8.874.813,69
SPA.02.01.07.02) Fondo ammortamento altre immobilizzazioni immateriali	0,00	0,00	TOTALE TRATTAMENTO DI FINE RAPPORTO DI LAVORO SUBORDINATO	11.054.536,80	8.874.813,69
TOTALE Altre immobilizzazioni immateriali	0,00	0,00	SPP.05) DEBITI		
TOTALE IMMOBILIZZAZIONI IMMATERIALI	0,00	0,00	SPP.05.01) DEBITI DI FINANZIAMENTO		
SPA.02.02) IMMOBILIZZAZIONI MATERIALI			SPP.05.01.01) Mutui passivi	0,00	35.128.180,78
SPA.02.02.01) Terreni			TOTALE DEBITI DI FINANZIAMENTO	0,00	35.128.180,78
SPA.02.02.01.01) Terreni	625.782,11	625.782,11	SPP.05.02) DEBITI DI FUNZIONAMENTO		
SPA.02.02.01.02) Fondo ammortamento terreni	-377.028,83	-363.936,55	SPP.05.02.01) Debiti verso fornitori		
TOTALE Terreni	248.753,28	261.845,56	SPP.05.02.01.01) Debiti verso fornitori (attività istituzionale nazionale)		
SPA.02.02.02) Fabbricati			TOTALE Debiti verso fornitori (attività istituzionale nazionale)	23.070.253,83	35.216.373,02
SPA.02.02.02.01) Fabbricati	7.502.888,05	2.819.928,50	SPP.05.02.01.02) Debiti verso fornitori (attività istituzionale internazionale)		
SPA.02.02.02.02) Fondo ammortamento fabbricati	-845.384,97	-709.517,56	TOTALE Debiti verso fornitori (attività istituzionale internazionale)	0,00	0,00
TOTALE Fabbricati	6.657.503,08	2.110.410,94	SPP.05.02.01.03) Debiti verso ESA	24.063.463,77	4.795.042,33
SPA.02.02.03) Mobili e arredo d'ufficio			SPP.05.02.01.04) Debiti verso fornitori (funzionamento)		
SPA.02.02.03.01) Mobili e arredo d'ufficio	1.641.579,56	1.597.945,64	TOTALE Debiti verso fornitori (funzionamento)	7.538.121,91	7.130.986,72
SPA.02.02.03.02) Fondo ammortamento mobili e arredo d'ufficio	-1.282.999,58	-1.243.157,36	SPP.05.02.01.05) Debiti verso collaboratori, professionisti, componenti organi e commissioni		
TOTALE Mobili e arredo d'ufficio	358.579,98	354.788,28	TOTALE Debiti verso collaboratori, professionisti, componenti organi e commissioni	925.649,72	863.458,00

ATTIVITA'	2007	2006	PASSIVITA'	2007	2006
SPA.02.02.04) Macchine d'ufficio			SPP.05.02.01.06) Fatture da ricevere		
SPA.02.02.04.01) Macchine d'ufficio	1.800,00	1.800,00	TOTALE Fatture da ricevere	20.375.009,17	9.935.075,41
SPA.02.02.04.02) Fondo ammortamento macchine d'ufficio	-532,80	-216,00	TOTALE Debiti verso fornitori	75.972.498,40	57.940.935,48
TOTALE Macchine d'ufficio	1.267,20	1.584,00	SPP.05.02.02) Debiti verso il personale	2.088.839,23	3.574.871,64
SPA.02.02.05) Materiale bibliografico			SPP.05.02.03) Debiti verso lo Stato e altri soggetti pubblici		
SPA.02.02.05.01) Materiale bibliografico	232.527,22	225.629,32	TOTALE Debiti verso lo Stato e altri soggetti pubblici	3.326.577,86	2.831.458,89
SPA.02.02.05.02) Fondo ammortamento materiale bibliografico	-193.361,57	-189.009,83	TOTALE DEBITI DI FUNZIONAMENTO	81.387.915,49	64.347.266,01
TOTALE Materiale bibliografico	39.165,65	36.619,49	SPP.05.03) DEBITI VERSO IMPRESE COLLEGATE/COLLEGATE		
SPA.02.02.06) Automezzi			TOTALE DEBITI VERSO IMPRESE COLLEGATE/COLLEGATE	0,00	0,00
SPA.02.02.06.01) Automezzi	406.668,11	406.668,11	SPP.05.04) DEBITI TRIBUTARI		
SPA.02.02.06.02) Fondo ammortamento automezzi	-406.668,11	-406.668,11	SPP.05.04.01) Debiti Tributarî		
TOTALE Automezzi	0,00	0,00	TOTALE Debiti Tributarî	360.604,84	350.020,63
SPA.02.02.07) Impianti			SPP.05.04.02) Ritenute erariali		
SPA.02.02.07.01) Impianti	12.622.511,64	12.622.511,64	TOTALE Ritenute erariali	841.576,13	658.077,59
SPA.02.02.07.02) Fondo ammortamento impianti	-12.561.248,61	-12.558.024,24	TOTALE DEBITI TRIBUTARI	1.202.180,97	1.008.096,22
TOTALE Impianti	61.263,03	64.487,40	SPP.05.05) DEBITI VERSO ISTITUTI DI PREVIDENZA E DI SICUREZZA SOCIALE		
SPA.02.02.08) Apparecchiature CED			TOTALE DEBITI VERSO ISTITUTI DI PREVIDENZA E DI SICUREZZA SOCIALE	1.165.856,25	1.009.456,08

ATTIVITA'	2007	2006	PASSIVITA'	2007	2006
SPA.02.02.08.01) Apparecchiature CED	11.550.667,60	11.272.406,38	SPP.05.06) DEBITI DIVERSI		
SPA.02.02.08.02) Fondo ammortamento apparecchiature CED	-11.155.136,60	-11.023.292,94	SPP.05.06.01) Debiti diversi		
TOTALE Apparecchiature CED	395.531,00	249.113,44	TOTALE Debiti diversi	306.902,71	286.756,97
SPA.02.02.09) Apparecchiature generiche			TOTALE DEBITI DIVERSI	306.902,71	286.756,97
SPA.02.02.09.01) Apparecchiature generiche	2.303.925,85	1.432.324,59	SPP.05.07) DEBITI VERSO BANCHE		
SPA.02.02.09.02) Fondo ammortamento apparecchiature generiche	-1.070.148,85	-761.704,60	TOTALE DEBITI VERSO BANCHE	0,00	0,00
TOTALE Apparecchiature generiche	1.233.777,00	670.619,99	TOTALE DEBITI	84.062.855,42	101.779.758,06
SPA.02.02.10) Apparecchiature scientifiche			SPP.05) RATEI E RISCONTI PASSIVI		
SPA.02.02.10.01) Apparecchiature scientifiche	58.325.242,99	58.325.242,99	SPP.06.01) RATEI PASSIVI		
SPA.02.02.10.02) Fondo ammortamento apparecchiature scientifiche	-56.327.976,71	-55.472.008,30	TOTALE RATEI PASSIVI	0,00	0,00
TOTALE Apparecchiature scientifiche	1.997.264,28	2.853.234,69	SPP.06.02) RISCONTI PASSIVI		
SPA.02.02.11) Investimenti istituzionali			TOTALE RISCONTI PASSIVI	123.109.733,03	0,00
SPA.02.02.11.01) Investimenti istituzionali	1.887.720.276,04	1.772.948.430,78	TOTALE RATEI E RISCONTI PASSIVI	123.109.733,03	0,00
SPA.02.02.11.02) Fondo ammortamento investimenti istituzionali	-1.435.722.253,96	-1.358.344.930,17	TOTALE STATO PATRIMONIALE PASSIVO	1.438.237.810,41	1.366.329.425,45
TOTALE Investimenti istituzionali	451.998.022,08	414.603.500,61			
SPA.02.02.12) Immobilizzazioni materiali in corso					
SPA.02.02.12.01) Immobilizzazioni materiali in corso	86.709.390,18	86.709.390,18			

ATTIVITA'	2007	2006	PASSIVITA'		2007	2006
SPA.02.02.12.02) Fondo ammortamento immobilizzazioni materiali in corso	-86.148.023,27	-85.969.823,27				
<b>TOTALE immobilizzazioni materiali in corso</b>	<b>561.366,91</b>	<b>739.566,91</b>				
SPA.02.02.13) Investimenti Malindi						
SPA.02.02.13.01) Investimenti Malindi	292.020,59	254.117,28				
SPA.02.02.13.02) Fondo ammortamento Investimenti Malindi	-97.650,69	-44.196,79				
<b>TOTALE Investimenti Malindi</b>	<b>194.369,90</b>	<b>209.920,49</b>				
<b>TOTALE IMMOBILIZZAZIONI MATERIALI</b>	<b>463.746.863,39</b>	<b>422.155.691,80</b>				
<b>SPA.02.03) IMMOBILIZZAZIONI FINANZIARIE</b>						
SPA.02.03.01) Partecipazioni in imprese controllate/collegate	2.066.363,09	2.058.024,09				
SPA.02.03.02) Partecipazione in altre imprese	0,00	0,00				
SPA.02.03.03) Altri titoli che costituiscono immobilizzazioni	0,00	0,00				
SPA.02.03.04) Mutui attivi	0,00	0,00				
<b>TOTALE IMMOBILIZZAZIONI FINANZIARIE</b>	<b>2.066.363,09</b>	<b>2.058.024,09</b>				
<b>TOTALE IMMOBILIZZAZIONI</b>	<b>465.813.226,48</b>	<b>424.213.715,89</b>				
<b>SPA.03) ATTIVO CIRCOLANTE</b>						
<b>SPA.03.01) RIMANENZE</b>						
SPA.03.01.01) Rimanenze	0,00	0,00				
<b>TOTALE RIMANENZE</b>	<b>0,00</b>	<b>0,00</b>				

ATTIVITA'	2007	2006	PASSIVITA'	2007	2006
SPA.03.02) CREDITI					
SPA.03.02.01) Crediti non istituzionali					
TOTALE Crediti non istituzionali	185.925,00	185.925,00			
SPA.03.02.02) Anticipazioni					
SPA.03.02.02.00003744) MINISTERO DELLA DIFESA - 4 <sup>a</sup>	2.000.169,19	47.744.303,82			
REPARTO 12 <sup>a</sup> DIVISIONE 2 <sup>a</sup> SEZIONE					
TOTALE Anticipazioni	2.000.169,19	47.744.303,82			
SPA.03.02.03) Crediti per attività istituzionale					
SPA.03.02.03.01) Crediti per attività istituzionale					
TOTALE Crediti per attività istituzionale	796.014.376,23	704.602.373,23			
SPA.03.02.03.02) Fatture da emettere					
TOTALE Fatture da emettere	334.692,00	334.692,00			
TOTALE Crediti per attività istituzionale	796.349.068,23	704.937.065,23			
SPA.03.02.04) Crediti Tributari					
TOTALE Crediti Tributari	0,00	0,00			
SPA.03.02.05) Crediti diversi					
SPA.03.02.05.99) Crediti diversi	0,00	0,00			
TOTALE Crediti diversi	2.179.987,92	2.258.493,16			
TOTALE CREDITI	800.715.150,34	755.125.787,21			



ATTIVITA'	2007	2006	PASSIVITA'	2007	2006
<b>SPA.03.03) ATTIVITA' FINANZIARIE CHE NON COSTITUISCONO IMMOBILIZZAZIONI</b>					
SPA.03.03.01) Partecipazioni in imprese controllate/collegate	0,00	0,00			
SPA.03.03.02) Partecipazione in altre imprese	0,00	0,00			
SPA.03.03.03) Altri titoli	0,00	0,00			
<b>TOTALE ATTIVITA' FINANZIARIE CHE NON COSTITUISCONO IMMOBILIZZAZIONI</b>	<b>0,00</b>	<b>0,00</b>			
<b>SPA.03.04) DISPONIBILITA' LIQUIDE</b>					
SPA.03.04.01) Banca C/C	171.678.159,47	186.989.922,35			
<b>TOTALE DISPONIBILITA' LIQUIDE</b>	<b>171.678.159,47</b>	<b>186.989.922,35</b>			
<b>TOTALE ATTIVO CIRCOLANTE</b>	<b>972.393.309,81</b>	<b>942.115.709,56</b>			
<b>SPA.04) RATEI E RISCONTI ATTIVI</b>					
SPA.04.01) RATEI ATTIVI					
<b>TOTALE RATEI ATTIVI</b>	<b>0,00</b>	<b>0,00</b>			
<b>SPA.04.02) RISCONTI ATTIVI</b>					
<b>TOTALE RISCONTI ATTIVI</b>	<b>31.274,12</b>	<b>0,00</b>			
<b>TOTALE RATEI E RISCONTI ATTIVI</b>	<b>31.274,12</b>	<b>0,00</b>			
<b>SPA.05) DISAVANZI ECONOMICI</b>					
<b>SPA.05.01) DISAVANZI ECONOMICI DEGLI ESERCIZI PRECEDENTI</b>					
SPA.05.01.01) Disavanzi economici degli esercizi precedenti	0,00	0,00			

ATTIVITA'	2007	2006	PASSIVITA'	2007	2006
TOTALE DISAVANZI ECONOMICI DEGLI ESERCIZI PRECEDENTI	0,00	0,00			
SPA.05.02) DISAVANZO ECONOMICO DELL'ESERCIZIO					
SPA.05.02.01) Disavanzo economico dell'esercizio	0,00	0,00			
TOTALE DISAVANZO ECONOMICO DELL'ESERCIZIO	0,00	0,00			
TOTALE DISAVANZI ECONOMICI	0,00	0,00			
TOTALE STATO PATRIMONIALE ATTIVO	1.438.237.810,41	1.366.329.425,45			
<b>Totale Attivo</b>	<b>1.438.237.810,41</b>	<b>1.366.329.425,45</b>	<b>Totale Passivo</b>	<b>1.438.237.810,41</b>	<b>1.366.329.425,45</b>

CONTI D'ORDINE					
Attivo	2007	2006	Passivo	2007	2006
ORD) CONTI D'ORDINE			ORD) CONTI D'ORDINE		
ORD.01) CONTI D'ORDINE			ORD.01) CONTI D'ORDINE		
ORD.01.01) CONTI D'ORDINE			ORD.01.01) CONTI D'ORDINE		
ORD.01.01.01) Beni/prestazioni oggetto di impegni verso fornitori non ancora maturati	166.073.874,49	69.981.391,68	ORD.01.01.01) Beni/prestazioni oggetto di impegni verso fornitori non ancora maturati	0,00	27.665.930,55
ORD.01.01.02) Impegni verso fornitori non ancora maturati	0,00	27.665.930,55	ORD.01.01.02) Impegni verso fornitori non ancora maturati	166.073.874,49	69.981.391,68
ORD.01.01.03) Accertamenti verso clienti non ancora maturati	14.830.255,79	9.928.590,44	ORD.01.01.03) Accertamenti verso clienti non ancora maturati	0,00	4.000.000,00
ORD.01.01.04) Beni/prestazioni oggetto di accertamenti verso clienti non ancora maturati	0,00	4.000.000,00	ORD.01.01.04) Beni/prestazioni oggetto di accertamenti verso clienti non ancora maturati	14.830.255,79	9.928.590,44
ORD.01.01.05) Beni/prestazioni oggetto di contratti passivi pluriennali	319.043.855,28	368.320.245,57	ORD.01.01.06) Contratti passivi pluriennali	319.043.855,28	368.320.245,57
ORD.01.01.07) Contratti attivi pluriennali	27.558.262,75	55.696.942,95	ORD.01.01.08) Beni/prestazioni oggetto di contratti attivi pluriennali	27.558.262,75	55.696.942,95
ORD.01.01.09) Beni/prestazioni legge 29/01/2001, n. 10 "Navigazione Satellitare" per impegni non ancora maturati	168.643.932,19	214.901.808,83	ORD.01.01.09) Beni/prestazioni legge 29/01/2001, n. 10 "Navigazione Satellitare" per impegni non ancora maturati	0,00	10.919.346,78
ORD.01.01.10) Impegni legge 29/01/2001, n. 10 "Navigazione Satellitare" non ancora maturati	0,00	10.919.346,78	ORD.01.01.10) Impegni legge 29/01/2001, n. 10 "Navigazione Satellitare" non ancora maturati	168.643.932,19	214.901.808,83
ORD.01.01.11) Accertamenti legge 29/01/2001, n. 10 "Navigazione Satellitare" non ancora maturati	0,00	253.109.733,03	ORD.01.01.11) Accertamenti legge 29/01/2001, n. 10 "Navigazione Satellitare" non ancora maturati	0,00	130.000.000,00
ORD.01.01.12) Beni/prestazioni legge 29/01/2001, n. 10 "Navigazione Satellitare" per acc. non ancora maturati	0,00	130.000.000,00	ORD.01.01.12) Beni/prestazioni legge 29/01/2001, n. 10 "Navigazione Satellitare" per acc. non ancora maturati	0,00	253.109.733,03
<b>TOTALE CONTI D'ORDINE</b>	<b>696.150.180,50</b>	<b>1.144.523.989,83</b>	<b>TOTALE CONTI D'ORDINE</b>	<b>696.150.180,50</b>	<b>1.144.523.989,83</b>
<b>TOTALE CONTI D'ORDINE</b>	<b>696.150.180,50</b>	<b>1.144.523.989,83</b>	<b>TOTALE CONTI D'ORDINE</b>	<b>696.150.180,50</b>	<b>1.144.523.989,83</b>
<b>TOTALE CONTI D'ORDINE</b>	<b>696.150.180,50</b>	<b>1.144.523.989,83</b>	<b>TOTALE CONTI D'ORDINE</b>	<b>696.150.180,50</b>	<b>1.144.523.989,83</b>

**AGENZIA SPAZIALE ITALIANA**  
**Conto Economico 2007**

Codice Conto	Descrizione	Anno 2007		Anno 2006	
		Parziali	Totali	Parziali	Totali
<b>ECA</b>	<b>VALORE DELLA PRODUZIONE</b>		<b>600.508.109,00</b>		<b>757.790.724,47</b>
<b>ECA.01</b>	<b>TRASFERIMENTI DA PARTE DELLO STATO</b>				
ECA.01.01	TRASFERIMENTI DA PARTE DEL M.U.R.	599.394.297,00		605.983.780,00	
ECA.01.01.01	Contributo ordinario del Ministero dell'Istruzione, dell'Università e della Ricerca (decreto legisla)	599.394.297,00		605.983.780,00	
ECA.01.02	TRASFERIMENTO DA PARTE DELLO STATO AD HOC	0,00		130.000.000,00	
ECA.01.02.01	Contributo dello Stato - Legge 29 gennaio 2001 n. 10 "Disposizione in materia di navigazione satelliti	0,00		130.000.000,00	
ECA.01.03	TRASFERIMENTI DA PARTE DI ALTRI MINISTERI	1.113.812,00		21.806.944,47	
ECA.01.03.01	Contributi da altri Ministeri	1.113.812,00		21.806.944,47	
<b>ECA.02</b>	<b>TRASFERIMENTI DA PARTE DI ISTITUTI DIVERSI DALLO STATO</b>		<b>6.029.926,81</b>		<b>20.758.793,10</b>
ECA.02.01	TRASFERIMENTI DA PARTE DI ISTITUTI DIVERSI DALLO STATO	6.029.926,81		20.758.793,10	
ECA.02.01.01	Contributi da parte di Enti Pubblici	165.373,19		0,00	
ECA.02.01.02	Contributi da parte di Enti Privati	0,00		0,00	
ECA.02.01.03	Contributi da parte di Organismi Internazionali	5.864.553,62		20.758.793,10	
<b>ECA.03</b>	<b>PROVENTI PROPRI DELL'ENTE</b>		<b>157.522,03</b>		<b>26.758,62</b>
ECA.03.01	PROVENTI PROPRI DELL'ENTE	157.522,03		26.758,62	
ECA.03.01.01	Proventi derivanti da utilizzazione e commercializzazione prodotti intellettuali e materiali	0,00		0,00	
ECA.03.01.02	Proventi per cessione di materiale fuori uso	0,00		0,00	
ECA.03.01.03	Proventi per vendita di pubblicazioni	0,00		0,00	
ECA.03.01.04	Proventi derivanti dalla prestazione a terzi di servizi	0,00		0,00	
ECA.03.01.05	Altri proventi	157.522,03		26.758,62	
<b>ECA.04</b>	<b>ALTRI RICAVI</b>		<b>0,00</b>		<b>0,00</b>
ECA.04.01	ALTRI RICAVI	0,00		0,00	

Codice Conto	Descrizione	Anno 2007		Anno 2006	
		Parziali	Totali	Parziali	Totali
ECA.04.01.01	Altri rinvii	0,00	0,00	0,00	0,00
ECA.05	<b>VARIAZIONE DELLE RIMANENZE</b>		<b>0,00</b>		<b>0,00</b>
ECA.05.01	VARIAZIONI DELLE RIMANENZE	0,00		0,00	
ECA.05.01.01	Variazioni delle rimanenze	0,00		0,00	
	<b>Totale VALORE DELLA PRODUZIONE</b>		<b>606.695.557,84</b>		<b>778.576.276,19</b>
ECB	<b>COSTO DELLA PRODUZIONE</b>		<b>478.953.598,22</b>		<b>491.870.841,58</b>
ECB.01	<b>COSTI PER PROGRAMMI E PROGETTI ISTITUZIONALI</b>	478.953.598,22		491.870.841,58	
ECB.01.01	<b>COSTI PER PROGRAMMI E PROGETTI ISTITUZIONALI</b>	39.682.158,70		15.071.178,17	
ECB.01.01.01	Costi per contratti di ricerca e convenzioni con Università, CNR, enti pubblici di ricerca e enti ..	61.948.093,81		126.948.484,48	
ECB.01.01.02	Costi per contratti di studio, progettazione e realizzazione di programmi spaziali con industrie naz	340.115.710,10		336.595.710,65	
ECB.01.01.03	Costi per contribuzione ai programmi dell'ESA				
ECB.01.01.04	Costi per contratti e convenzioni per il "Sistema satellitare"	35.338.529,86		10.919.346,78	
ECB.01.01.04.01	Costi per contratti e convenzioni per il "Sistema satellitare" con Università, CNR, altri enti nazio	1.124.494,12		632.729,65	
ECB.01.01.04.02	Costi per contribuzione ESA per il "Sistema satellitare"	34.214.035,74		10.286.617,13	
ECB.01.01.05	Spese per la realizzazione delle campagne di lancio di palloni stratosferici da Trapani Milio	395.266,38		754.669,25	
ECB.01.01.06	Spese per prestazioni professionali per studio, progettazione e realizzazione di attività istituzion	284.008,63		645.076,72	
ECB.01.01.07	Spese per la gestione della base di lancio e controllo di satelliti di San Marco Malindi in Kenia	1.189.830,74		936.375,53	
ECB.01.01.08	Spese per contratti con industrie, enti pubblici nazionali ed esteri per lancio astronauti Stazione	0,00		0,00	
ECB.02	<b>COSTI PER PRESTAZIONE DI SERVIZI</b>		<b>814.129,97</b>		<b>902.023,92</b>

Codice Conto	Descrizione	Anno 2007		Anno 2006	
		Parziali	Totale	Parziali	Totale
ECB.02.01	<b>COSTI PER PRESTAZIONE DI SERVIZI</b>	814.129,97		902.023,92	
ECB.02.01.01	Spese per prestazioni professionali e collaborazioni	57.205,52		128.683,96	
ECB.02.01.02	Spese per viaggi e trasferte per la partecipazione di estranei all'Ente anche a comitati e commissio	137.098,22		108.405,97	
ECB.02.01.03	Compensi per i componenti delle Commissioni di Collaudo	0,00		3.202,01	
ECB.02.01.04	Oneri previdenziali a carico dell'Ente per incarichi professionali	55.192,63		52.233,08	
ECB.02.01.05	Spese per prestazioni professionali, consulenze tecnico scientifico e amministrative Malindi in Keni	530.802,03		547.918,18	
ECB.02.01.06	Compensi e spese per i comitati previsti dal D. Lgs. n. 128 del 4/6/2003	33.831,57		61.580,72	
ECB.03	<b>COSTI PER IL PERSONALE</b>		19.536.882,17		19.877.349,99
ECB.03.01	<b>COSTI PER IL PERSONALE</b>	19.536.882,17		19.877.349,99	
ECB.03.01.01	Compensi al Direttore Generale	165.000,00		165.000,00	
ECB.03.01.02	Indennità di missione e rimborsi spese trasporto al Direttore Generale	12.184,15		5.542,31	
ECB.03.01.03	Stipendi, indennità ed altri assegni fissi al personale di ruolo	4.832.477,24		5.556.101,74	
ECB.03.01.04	Spese per l'erogazione del salario accessorio al personale dell'ASI	3.068.747,98		2.950.051,16	
ECB.03.01.05	Stipendi, indennità ed altri assegni fissi al personale temporaneo	4.222.209,42		2.695.969,17	
ECB.03.01.06	Stipendi, indennità ed altri assegni fissi al personale comandato	1.552.526,41		927.370,54	
ECB.03.01.07	Compensi al personale tecnico scientifico e altamente qualificato	551.269,32		2.115.867,47	
ECB.03.01.08	Contributo mensa	217.890,24		269.496,50	
ECB.03.01.09	Oneri previdenziali ed assistenziali a carico dell'Ente	3.151.658,24		3.259.707,25	
ECB.03.01.10	Indennità e rimborso spese viaggi, trasferte e trasferimenti per missioni nazionali ed estere	1.248.899,19		1.454.630,51	
ECB.03.01.11	Spese per la formazione e l'aggiornamento professionale del personale	146.338,16		113.736,69	
ECB.03.01.12	Spese per interventi assistenziali al personale e contributi per le attività culturali e ricreative	0,00		8.861,77	

Codice Conto	Descrizione	Anno 2007		Anno 2006	
		Parziali	Totali	Parziali	Totali
ECB.03.01.13	Spese per assicurazioni	54.136,56		61.841,22	
ECB.03.01.14	Spese per accertamento e protezione sanitaria per cure e ricoveri	29,95		23,50	
ECB.03.01.15	Spese per i concorsi e le selezioni	0,00		39.513,00	
ECB.03.01.16	Contributo all'ARAN D. Lgs. N. 29 del 3/2/93 art. 50 comma 8	561,10		384,40	
ECB.03.01.17	Spese per i contratti di somministrazione di lavoro a tempo determinato	312.954,21		253.252,76	
ECB.03.01.18	Trattamento di fine rapporto di lavoro subordinato	0,00		0,00	
<b>ECB.04</b>	<b>COSTI PER GLI ORGANI ISTITUZIONALI</b>		<b>528.975,42</b>		<b>996.768,69</b>
ECB.04.01	COSTI PER GLI ORGANI ISTITUZIONALI	528.975,42		996.768,69	
ECB.04.01.01	Spese per gli organi istituzionali	528.975,42		996.768,69	
<b>ECB.05</b>	<b>COSTI PER PROMOZIONE E FORMAZIONE NEL CAMPO SPAZIALE</b>		<b>2.841.774,04</b>		<b>1.650.315,21</b>
ECB.05.01	COSTI PER PROMOZIONE E FORMAZIONE NEL CAMPO SPAZIALE	2.841.774,04		1.650.315,21	
ECB.05.01.01	Spese per borse di studio, dottorati e assegni di ricerca	1.117.986,29		925.247,58	
ECB.05.01.02	Spese per specialisti di bordo e astronauti, per la didattica nelle scuole e per la promozione della	1.723.787,75		217.107,99	
ECB.05.01.03	Spese per contratti di formazione e lavoro ex art. 6 comma 8 D. Lgs. N. 419 del 29/10/99	0,00		507.959,64	
<b>ECB.06</b>	<b>COSTI DI FUNZIONAMENTO</b>		<b>7.861.942,94</b>		<b>7.875.068,79</b>
ECB.06.01	COSTI DI FUNZIONAMENTO	7.861.942,94		7.875.068,79	
ECB.06.01.01	Spese postali	123.414,30		115.634,17	
ECB.06.01.02	Spese telefoniche	203.354,35		192.848,19	
ECB.06.01.03	Spese per utenze (illuminazione, riscaldamento e acqua)	629.931,70		578.586,26	
ECB.06.01.04	Spese generali per il funzionamento degli uffici	1.224.601,40		1.899.086,52	
ECB.06.01.05	Spese per manutenzione ordinaria degli immobili e degli impianti	593.821,22		494.478,20	
ECB.06.01.06	Spese di noleggio e manutenzione macchine per ufficio	96.592,53		89.118,42	
ECB.06.01.07	Spese per noleggio, manutenzione ed esercizio di autoveiture	19.812,35		11.943,22	

Codice Conto	Descrizione	Anno 2007		Anno 2006	
		Parziali	Totali	Parziali	Totali
ECB.06.01.08	Spese per il CED	1.964.733,91		1.585.238,77	
ECB.06.01.09	Fitti passivi	2.384.899,87		2.398.387,64	
ECB.06.01.10	Spese per assicurazioni ed altri oneri patrimoniali	110.304,28		105.146,49	
ECB.06.01.11	Spese di rappresentanza	5.443,45		5.839,74	
ECB.06.01.12	Spese per relazioni esterne e manifestazioni e congressi	423.910,12		330.285,16	
ECB.06.01.13	Spese di pubblicità Legge 25 febbraio 1987, n. 67	22.953,46		39.361,78	
ECB.06.01.14	Spese per prevenzione e protezione (D. Lgs. n. 626 del 19/9/94)	58.170,00		29.114,23	
<b>ECB.07</b>	<b>ONERI DIVERSI DI GESTIONE</b>		<b>125.665,51</b>		<b>2.639.571,61</b>
ECB.07.01	ONERI DIVERSI DI GESTIONE	125.665,51		2.639.571,61	
ECB.07.01.01	Oneri diversi di gestione	125.665,51		2.639.571,61	
<b>ECB.08</b>	<b>ONERI TRIBUTARI</b>		<b>1.233.924,77</b>		<b>1.296.260,24</b>
ECB.08.01	ONERI TRIBUTARI	1.233.924,77		1.296.260,24	
ECB.08.01.01	Imposte, tasse e tributi vari	1.233.924,77		1.296.260,24	
<b>ECB.09</b>	<b>AMMORTAMENTI E SVALUTAZIONI</b>		<b>79.101.930,83</b>		<b>74.703.993,57</b>
ECB.09.01	AMMORTAMENTI IMMOBILIZZAZIONI MATERIALI	79.101.930,83		74.703.993,57	
ECB.09.01.01	Ammortamenti immobilizzazioni materiali	79.101.930,83		74.703.993,57	
ECB.09.02	AMMORTAMENTI IMMOBILIZZAZIONI IMMATERIALI	0,00		0,00	
ECB.09.02.01	Ammortamenti immobilizzazioni immateriali	0,00		0,00	
ECB.09.03	ALTRE SVALUTAZIONI DELLE IMMOBILIZZAZIONI	0,00		0,00	
ECB.09.03.01	Altre svalutazioni delle immobilizzazioni	0,00		0,00	
ECB.09.04	SVALUTAZIONE DEI CREDITI COMPRESI NELL'ATTIVO CIRCOLANTE E DELLE DISPONIBILITA' LIQUIDE	0,00		0,00	
ECB.09.04.01	Svalutazione dei crediti compresi nell'attivo circolante e delle disponibilità liquide	0,00		0,00	
<b>ECB.10</b>	<b>ACCANTONAMENTI PER RISCHI</b>		<b>5.532.732,13</b>		<b>890.897,77</b>
ECB.10.01	ACCANTONAMENTI PER RISCHI	5.532.732,13		890.897,77	



Codice Conto	Descrizione	Anno 2007		Anno 2006	
		Parziali	Totali	Parziali	Totali
ECB.10.01.01	Accantonamenti per rischi svalutazione dei crediti	0,00		0,00	
ECB.10.01.02	Accantonamento fondo trattamento di fine rapporto	3.141.532,61		890.897,77	
ECB.10.01.03	Altri accantonamenti	0,00		0,00	
ECB.10.01.04	Accantonamento fondo per i rinnovi contrattuali	2.391.199,52		0,00	
<b>ECB.11</b>	<b>VARIAZIONE DELLE RIMANENZE</b>		<b>0,00</b>		<b>0,00</b>
ECB.11.01	VARIAZIONE DELLE RIMANENZE	0,00		0,00	
ECB.11.01.01	Variazione delle rimanenze	0,00		0,00	
<b>Totale COSTO DELLA PRODUZIONE</b>			<b>596.531.556,00</b>		<b>602.703.091,37</b>
<b>Differenza tra valore e costi della produzione</b>			<b>10.164.001,84</b>		<b>175.873.184,82</b>
<b>ECC</b>	<b>PROVENTI ED ONERI FINANZIARI</b>		<b>0,00</b>		<b>0,00</b>
ECC.01	PROVENTI FINANZIARI				
ECC.01.01	PROVENTI FINANZIARI	0,00		0,00	
ECC.01.01.01	Dividendi da partecipazioni finanziarie a consorzi e società industriali	0,00		0,00	
ECC.01.01.02	Interessi attivi sui mutui, depositi e conti correnti	0,00		0,00	
ECC.01.01.03	Proventi e redditi patrimoniali e mobiliari	0,00		0,00	
<b>ECC.02</b>	<b>ONERI FINANZIARI</b>		<b>948.873,39</b>		<b>1.755.856,55</b>
ECC.02.01	ONERI FINANZIARI	948.873,39		1.755.856,55	
ECC.02.01.01	Interessi passivi ed altri oneri finanziari	948.873,39		1.755.856,55	
<b>Totale PROVENTI ED ONERI FINANZIARI</b>			<b>-948.873,39</b>		<b>-1.755.856,55</b>
<b>ECD</b>	<b>RETTIFICHE DI VALORE DI ATTIVITA' FINANZIARIE</b>				
ECD.01	RIVALUTAZIONI DI ATTIVITA' FINANZIARIE		<b>0,00</b>		<b>0,00</b>
ECD.01.01	RIVALUTAZIONI DI PARTECIPAZIONI:	0,00		0,00	
ECD.01.01.01	Rivalutazioni di partecipazioni	0,00		0,00	
ECD.01.02	RIVALUTAZIONI DI IMMOBILIZZAZIONI FINANZIARIE DIVERSE DALLE PARTECIPAZIONI	0,00		0,00	
ECD.01.02.01	Rivalutazioni di immobilizzazioni finanziarie diverse dalle partecipazioni	0,00		0,00	

Codice Conto	Descrizione	Anno 2007		Anno 2006	
		Parziali	Totali	Parziali	Totali
ECD.01.03	RIVALUTAZIONI DI TITOLI ISCRITTI ALL'ATTIVO CIRCOLANTE	0,00		0,00	
ECD.01.03.01	Rivalutazioni di titoli iscritti all'attivo circolante	0,00		0,00	
<b>ECD.02</b>	<b>SVALUTAZIONI DI ATTIVITA' FINANZIARIE</b>		<b>0,00</b>		<b>0,00</b>
ECD.02.01	SVALUTAZIONI DI PARTECIPAZIONI	0,00		0,00	
ECD.02.01.01	Svalutazioni di partecipazioni	0,00		0,00	
ECD.02.02	SVALUTAZIONI DI IMMOBILIZZAZIONI FINANZIARIE DIVERSE DALLE PARTECIPAZIONI	0,00		0,00	
ECD.02.02.01	Svalutazioni di immobilizzazioni finanziarie diverse dalle partecipazioni	0,00		0,00	
ECD.02.03	SVALUTAZIONI DI TITOLI ISCRITTI ALL'ATTIVO CIRCOLANTE	0,00		0,00	
ECD.02.03.01	Svalutazioni di titoli iscritti all'attivo circolante	0,00		0,00	
	<b>Totale RETTIFICHE DI VALORE DI ATTIVITA' FINANZIARIE</b>		<b>0,00</b>		<b>0,00</b>
<b>ECE</b>	<b>PROVENTI ED ONERI STRAORDINARI</b>				
<b>ECE</b>	<b>PROVENTI ED ONERI STRAORDINARI</b>				
<b>ECE.01</b>	<b>PROVENTI STRAORDINARI</b>		<b>16.604.883,96</b>		<b>52.289.972,34</b>
ECE.01.01	PLUSVALENZE PER ALIENAZIONE DI IMMOBILI, RISCOSSIONE DI PRESTITI, VALORI MOBILIARI E PARTECIPAZIONI	0,00		0,00	
ECE.01.01.01	Plusvalenze da alienazione straordinaria di immobilizzazioni	0,00		0,00	
ECE.01.01.02	Plusvalenze da riscossione di prestiti valori mobiliari e partecipazioni	0,00		0,00	
ECE.01.02	INSUSSISTENZE DEL PASSIVO	1.634.132,32		0,00	
ECE.01.02.01	Insussistenze del passivo	1.634.132,32		0,00	
ECE.01.03	SOPRAVENIENZE ATTIVE	14.970.751,64		52.289.972,34	
ECE.01.03.01	Sopraavenienze attive	14.970.751,64		52.289.972,34	
<b>ECE.02</b>	<b>ONERI STRAORDINARI</b>		<b>0,00</b>		<b>4.162.477,75</b>
<b>ECE.02</b>	<b>ONERI STRAORDINARI</b>		<b>-63.875.380,47</b>		<b>0,00</b>
ECE.02.01	MINUSVALENZE DA ALIENAZIONE DI IMMOBILI, RISCOSSIONE DI PRESTITI,	0,00		0,00	

Codice Conto	Descrizione	Anno 2007		Anno 2006	
		Parziali	Totale	Parziali	Totale
ECE.02.01	VALORI MOBILIARI E PARTECIPAZIONI				
	MINUSVALENZE DA ALIENAZIONE DI IMMOBILI, RISCOSSIONE DI PRESTITI, VALORI MOBILIARI E PARTECIPAZIONI				
ECE.02.01.01	Minusvalenze da alienazione straordinaria di immobilizzazioni	0,00		0,00	
ECE.02.01.01	Minusvalenze da alienazione straordinaria di immobilizzazioni	0,00		0,00	
ECE.02.01.02	Minusvalenze da riscossione di prestiti valori mobiliari e partecipazioni	0,00		0,00	
ECE.02.01.02	Minusvalenze da riscossione di prestiti valori mobiliari e partecipazioni	0,00		0,00	
ECE.02.02	INSUSSISTENZE DELL'ATTIVO	0,00		0,00	
ECE.02.02	INSUSSISTENZE DELL'ATTIVO	-47.744.303,82		0,00	
ECE.02.02.01	Insussistenze dell'attivo	0,00		0,00	
ECE.02.02.01	Insussistenze dell'attivo	-47.744.303,82		0,00	
ECE.02.03	SOPRAVVVENIENZE PASSIVE	0,00		4.162.477,75	
ECE.02.03	SOPRAVVVENIENZE PASSIVE	-16.131.076,65		0,00	
ECE.02.03.01	Sopravvenienze passive	0,00		4.162.477,75	
ECE.02.03.01	Sopravvenienze passive	-16.131.076,65		0,00	
	<b>Totale PROVENTI ED ONERI STRAORDINARI</b>		<b>-47.270.496,51</b>		<b>0,00</b>
	<b>Risultato prima delle imposte</b>		<b>-38.055.368,06</b>		<b>222.244.822,86</b>
ECF	IMPOSTE SUL REDDITO				
ECF.01	IMPOSTE SUL REDDITO		<b>0,00</b>		<b>0,00</b>
ECF.01.01	IMPOSTE SUL REDDITO	0,00		0,00	
ECF.01.01.01	Imposte sul reddito	0,00		0,00	
	<b>Totale IMPOSTE SUL REDDITO</b>		<b>0,00</b>		<b>0,00</b>
	<b>Avanzo Economico</b>				<b>222.244.822,86</b>
	<b>Disavanzo Economico</b>		<b>-38.055.368,06</b>		

**AGENZIA SPAZIALE ITALIANA  
CONSUNTIVO FINANZIARIO DECISIONALE - Esercizio 2007**

**ENTRATE**

Codice	Denominazione	ANNO FINANZIARIO 2007				ANNO FINANZIARIO 2006			
		Residui	Competenza (Accertamenti)	Cassa (Riscossioni)	Residui	Competenza (Accertamenti)	Cassa (Riscossioni)	Cassa (Riscossioni)	
	<i>Fondo iniziale di Cassa</i>			186.989.922,35					
	<i>Avanzo di amministrazione iniziale</i>		646.489.255,62						
	<b>00. - AMMINISTRAZIONE</b>								
	<b>1. - TITOLO I - ENTRATE CORRENTI</b>								
	<b>1.01. - FUNZIONAMENTO</b>								
00.1.01.01	ENTRATE DERIVANTI DA TRASFERIMENTI DA PARTE DELLO STATO	801.633.712,20	616.691.003,00	651.696.687,54	836.639.396,74	635.216.142,04	684.075.047,04		
00.1.01.02	ENTRATE DERIVANTI DA TRASFERIMENTI DA PARTE DI ISTITUTI DIVERSI DALLO STATO	811.556,56	471.464,62	636.810,17	976.941,21	90.673,75	1.005.925,57		
00.1.01.03	ENTRATE PROPRIE DELL'ENTE	9.131.702,80	11.265.447,23	4.961.361,43	2.827.617,00	17.393.899,08	20.988.887,08		
00.1.01.04	PROVENTI PATRIMONIALI E MOBILIARI	0,00	0,00	0,00	0,00	0,00	0,00		
00.1.01.05	POSTE CORRETTIVE DI SPESA	2.011.650,56	3.207.957,50	3.079.040,95	1.885.010,51	12.177.952,65	11.158.044,57		
	<b>TOTALE 1.01. - FUNZIONAMENTO</b>	<b>813.588.622,12</b>	<b>631.635.872,35</b>	<b>660.373.900,09</b>	<b>842.328.965,46</b>	<b>664.878.667,52</b>	<b>717.227.904,26</b>		
	<b>TOTALE GENERALE 1. - TITOLO I - ENTRATE CORRENTI</b>	<b>813.588.622,12</b>	<b>631.635.872,35</b>	<b>660.373.900,09</b>	<b>842.328.965,46</b>	<b>664.878.667,52</b>	<b>717.227.904,26</b>		
	<b>2. - TITOLO II - ENTRATE IN CONTO CAPITALE</b>								
	<b>2.01. - INVESTIMENTO</b>								
00.2.01.06	ENTRATE DERIVANTI DA TRASFERIMENTI DA PARTE DELLO STATO IN CONTO CAPITALE	0,00	0,00	0,00	0,00	0,00	0,00		
00.2.01.07	ENTRATE DERIVANTI DA TRASFERIMENTI DA PARTE DI ISTITUTI DIVERSI DALLO STATO IN CONTO CAPITALE	0,00	0,00	0,00	0,00	0,00	0,00		
00.2.01.08	ENTRATE PROPRIE DELL'ENTE IN CONTO CAPITALE	0,00	0,00	0,00	0,00	0,00	0,00		
00.2.01.09	ENTRATE PER ALIENAZIONE DI IMMOBILI, RISCOSSIONE DI CREDITI E REALIZZO VALORI MOBILIARI	0,00	0,00	0,00	0,00	0,00	0,00		



Codice	Denominazione	ANNO FINANZIARIO 2007				ANNO FINANZIARIO 2006				
		Residui	Competenza (Accertamenti)	Cassa (Riscossioni)	Residui	Competenza (Accertamenti)	Cassa (Riscossioni)	Residui	Competenza (Accertamenti)	Cassa (Riscossioni)
		1.956.784,01	7.121.831,43	7.380.327,50	2.215.280,08	7.253.197,07	6.691.701,20			
	<b>TITOLO III</b>	<b>815.545.406,13</b>	<b>638.757.703,78</b>	<b>667.754.227,59</b>	<b>844.544.245,54</b>	<b>672.131.864,59</b>	<b>723.919.605,46</b>			
	<b>TOTALE</b>									



**AGENZIA SPAZIALE ITALIANA  
CONSUNTIVO FINANZIARIO DECISIONALE - Esercizio 2007**

**USCITE**

Codice	Denominazione	ANNO FINANZIARIO 2007				ANNO FINANZIARIO 2006			
		Residui	Competenza (Impegni)	Cassa (Pagamenti)	Residui	Competenza (Impegni)	Cassa (Pagamenti)	Residui	
	<b>20. - PRESIDENZA</b>								
	<b>1. - TITOLO I - SPESE CORRENTI</b>								
	<b>1.01. - FUNZIONAMENTO</b>								
20.1.01.01	Spese per gli Organi Istituzionali	2.577.020,81	1.242.467,44	444.492,24	1.779.462,50	996.768,69	411.352,67		
20.1.01.03	Spese per l'acquisto di beni e servizi per il funzionamento dell'Ente	17.183,85	33.831,57	32.889,88	16.242,16	61.580,72	65.303,06		
	<b>TOTALE 1.01. - FUNZIONAMENTO</b>	<b>2.594.204,66</b>	<b>1.276.299,01</b>	<b>477.382,12</b>	<b>1.795.704,66</b>	<b>1.058.349,41</b>	<b>476.655,73</b>		
	<b>1.02. - INTERVENTI DIVERSI</b>								
20.1.02.05	Promozione e Formazione nel campo spaziale	0,00	0,00	0,00	2.334.926,96	2.074.684,75	1.757.927,20		
20.1.02.08	Spese diverse	0,00	0,00	0,00	0,00	0,00	0,00		
	<b>TOTALE 1.02. - INTERVENTI DIVERSI</b>	<b>0,00</b>	<b>0,00</b>	<b>0,00</b>	<b>2.334.926,96</b>	<b>2.074.684,75</b>	<b>1.757.927,20</b>		
	<b>TOTALE GENERALE 1. - TITOLO I - SPESE CORRENTI</b>	<b>2.594.204,66</b>	<b>1.276.299,01</b>	<b>477.382,12</b>	<b>4.130.631,62</b>	<b>3.133.034,16</b>	<b>2.234.582,93</b>		
	<b>TOTALE 20. - PRESIDENZA</b>	<b>2.594.204,66</b>	<b>1.276.299,01</b>	<b>477.382,12</b>	<b>4.130.631,62</b>	<b>3.133.034,16</b>	<b>2.234.582,93</b>		
	<b>21. - DIREZIONE GENERALE</b>								
	<b>1. - TITOLO I - SPESE CORRENTI</b>								
	<b>1.01. - FUNZIONAMENTO</b>								
21.1.01.02	Spese per il personale	6.207.458,72	20.292.138,32	20.040.985,50	6.300.660,88	20.133.688,34	18.433.370,39		
21.1.01.03	Spese per l'acquisto di beni e servizi per il funzionamento dell'Ente	4.982.417,31	7.405.848,20	8.978.373,59	6.726.015,53	8.135.335,53	9.209.727,90		
	<b>TOTALE 1.01. - FUNZIONAMENTO</b>	<b>11.189.876,03</b>	<b>27.697.986,52</b>	<b>29.019.359,09</b>	<b>13.026.676,41</b>	<b>28.269.023,87</b>	<b>27.643.098,29</b>		
	<b>1.02. - INTERVENTI DIVERSI</b>								
21.1.02.04	Spese per prestazioni istituzionali per attività di ricerca e nel campo dei sistemi spaziali	6.488.330,55	24.538.587,52	24.546.289,87	6.496.032,90	26.020.468,42	25.136.199,79		

Codice	Denominazione	ANNO FINANZIARIO 2007				ANNO FINANZIARIO 2006				
		Residui	Competenza (Impegni)	Cassa (Pagamenti)	Residui	Competenza (Impegni)	Cassa (Pagamenti)	Residui	Competenza (Impegni)	Cassa (Pagamenti)
21.1.02.05	Promozione e Formazione nel campo spaziale	3.901.114,23	3.668.595,37	1.506.862,62	0,00	0,00	0,00	0,00	0,00	0,00
21.1.02.06	Trasferimenti passivi	0,00	110.543,79	110.543,79	0,00	0,00	0,00	2.544.440,00	2.544.440,00	3.549.940,00
21.1.02.07	Oneri finanziari e tributari	411.245,31	2.212.444,87	2.183.012,52	383.279,42	3.085.199,34	3.042.772,81	3.085.199,34	3.085.199,34	3.042.772,81
21.1.02.08	Spese diverse	0,00	30,65	30,65	0,00	71.867,63	71.867,63	71.867,63	71.867,63	71.867,63
	<b>TOTALE 1.02. - INTERVENTI DIVERSI</b>	<b>10.800.690,09</b>	<b>30.530.202,20</b>	<b>28.346.739,45</b>	<b>6.879.312,32</b>	<b>31.721.975,39</b>	<b>31.800.780,23</b>	<b>31.721.975,39</b>	<b>31.721.975,39</b>	<b>31.800.780,23</b>
	<b>TOTALE GENERALE 1. - TITOLO 1 - SPESE CORRENTI</b>	<b>21.990.566,12</b>	<b>58.228.188,72</b>	<b>57.366.098,54</b>	<b>19.905.988,73</b>	<b>59.990.999,26</b>	<b>59.443.878,52</b>	<b>19.905.988,73</b>	<b>59.990.999,26</b>	<b>59.443.878,52</b>
	<b>TOTALE 21. - DIREZIONE GENERALE</b>	<b>21.990.566,12</b>	<b>58.228.188,72</b>	<b>57.366.098,54</b>	<b>19.905.988,73</b>	<b>59.990.999,26</b>	<b>59.443.878,52</b>	<b>19.905.988,73</b>	<b>59.990.999,26</b>	<b>59.443.878,52</b>
	<b>22. - OSSERVAZIONE DELLA TERRA</b>									
	<b>1. - TITOLO 1 - SPESE CORRENTI</b>									
	<b>1.02. - INTERVENTI DIVERSI</b>									
22.1.02.04	Spese per prestazioni istituzionali per attività di ricerca e nel campo dei sistemi spaziali	112.102.256,82	236.024.986,24	196.674.459,55	72.757.699,53	203.292.256,43	212.254.757,21	72.757.699,53	203.292.256,43	212.254.757,21
	<b>TOTALE 1.02. - INTERVENTI DIVERSI</b>	<b>112.102.256,82</b>	<b>236.024.986,24</b>	<b>196.674.459,55</b>	<b>72.757.699,53</b>	<b>203.292.256,43</b>	<b>212.254.757,21</b>	<b>72.757.699,53</b>	<b>203.292.256,43</b>	<b>212.254.757,21</b>
	<b>TOTALE GENERALE 1. - TITOLO 1 - SPESE CORRENTI</b>	<b>112.102.256,82</b>	<b>236.024.986,24</b>	<b>196.674.459,55</b>	<b>72.757.699,53</b>	<b>203.292.256,43</b>	<b>212.254.757,21</b>	<b>72.757.699,53</b>	<b>203.292.256,43</b>	<b>212.254.757,21</b>
	<b>TOTALE 22. - OSSERVAZIONE DELLA TERRA</b>	<b>112.102.256,82</b>	<b>236.024.986,24</b>	<b>196.674.459,55</b>	<b>72.757.699,53</b>	<b>203.292.256,43</b>	<b>212.254.757,21</b>	<b>72.757.699,53</b>	<b>203.292.256,43</b>	<b>212.254.757,21</b>
	<b>23. - TELECOMUNICAZIONI</b>									
	<b>1. - TITOLO 1 - SPESE CORRENTI</b>									
	<b>1.02. - INTERVENTI DIVERSI</b>									
23.1.02.04	Spese per prestazioni istituzionali per attività di ricerca e nel campo dei sistemi spaziali	4.793.125,86	20.348.642,44	20.213.567,97	4.658.051,40	16.954.693,74	18.914.181,55	4.658.051,40	16.954.693,74	18.914.181,55
	<b>TOTALE 1.02. - INTERVENTI DIVERSI</b>	<b>4.793.125,86</b>	<b>20.348.642,44</b>	<b>20.213.567,97</b>	<b>4.658.051,40</b>	<b>16.954.693,74</b>	<b>18.914.181,55</b>	<b>4.658.051,40</b>	<b>16.954.693,74</b>	<b>18.914.181,55</b>
	<b>TOTALE GENERALE 1. - TITOLO 1 - SPESE CORRENTI</b>	<b>4.793.125,86</b>	<b>20.348.642,44</b>	<b>20.213.567,97</b>	<b>4.658.051,40</b>	<b>16.954.693,74</b>	<b>18.914.181,55</b>	<b>4.658.051,40</b>	<b>16.954.693,74</b>	<b>18.914.181,55</b>



Codice	Denominazione	ANNO FINANZIARIO 2007			ANNO FINANZIARIO 2006		
		Residui	Competenza (Impegni)	Cassa (Pagamenti)	Residui	Competenza (Impegni)	Cassa (Pagamenti)
24.1.02.04	<b>TOTALE 23. - TELECOMUNICAZIONI</b>	4.793.125,86	20.348.642,44	20.213.567,97	4.658.051,40	16.954.693,74	18.914.181,55
	<b>24. - NAVIGAZIONE E LOCALIZZAZIONE</b>						
	<b>1. - TITOLO 1 - SPESE CORRENTI</b>						
	<b>1.02. - INTERVENTI DIVERSI</b>						
	Spese per prestazioni istituzionali per attività di ricerca e nel campo dei sistemi spaziali	188.604.821,00	0,00	15.929.755,90	204.534.576,90	0,00	10.817.333,27
25.1.02.04	<b>TOTALE 1.02. - INTERVENTI DIVERSI</b>	188.604.821,00	0,00	15.929.755,90	204.534.576,90	0,00	10.817.333,27
	<b>TOTALE GENERALE 1. - TITOLO 1 - SPESE CORRENTI</b>	188.604.821,00	0,00	15.929.755,90	204.534.576,90	0,00	10.817.333,27
	<b>TOTALE 24. - NAVIGAZIONE E LOCALIZZAZIONE</b>						
	<b>25. - OSSERVAZIONE DELL'UNIVERSO</b>						
	<b>1. - TITOLO 1 - SPESE CORRENTI</b>						
26.1.02.04	<b>1.02. - INTERVENTI DIVERSI</b>						
	Spese per prestazioni istituzionali per attività di ricerca e nel campo dei sistemi spaziali	33.398.313,56	109.892.283,65	105.986.524,19	31.518.912,41	88.738.773,35	105.657.180,54
	<b>TOTALE 1.02. - INTERVENTI DIVERSI</b>	33.398.313,56	109.892.283,65	105.986.524,19	31.518.912,41	88.738.773,35	105.657.180,54
	<b>TOTALE GENERALE 1. - TITOLO 1 - SPESE CORRENTI</b>	33.398.313,56	109.892.283,65	105.986.524,19	31.518.912,41	88.738.773,35	105.657.180,54
	<b>TOTALE 25. - OSSERVAZIONE DELL'UNIVERSO</b>						
26.1.02.04	<b>26. - MEDICINA E BIOTECNOLOGIA</b>						
	<b>1. - TITOLO 1 - SPESE CORRENTI</b>						
	<b>1.02. - INTERVENTI DIVERSI</b>						
	Spese per prestazioni istituzionali per attività di ricerca e nel campo dei sistemi spaziali	10.091.772,84	35.493.825,42	32.412.337,49	7.029.815,25	22.776.294,91	21.701.276,76
	<b>TOTALE 1.02. - INTERVENTI DIVERSI</b>	10.091.772,84	35.493.825,42	32.412.337,49	7.029.815,25	22.776.294,91	21.701.276,76

Codice	Denominazione	ANNO FINANZIARIO 2007				ANNO FINANZIARIO 2006				
		Residui	Competenza (Impegni)	Cassa (Pagamenti)	Residui	Competenza (Impegni)	Cassa (Pagamenti)	Residui	Competenza (Impegni)	Cassa (Pagamenti)
	<u>TOTALE 1.02. - INTERVENTI DIVERSI</u>	10.091.772,84	35.493.825,42	32.412.337,49	7.029.815,25	22.776.294,91	21.701.276,76			
	<b>TOTALE GENERALE 1. - TITOLO 1 - SPESE CORRENTI</b>	10.091.772,84	35.493.825,42	32.412.337,49	7.029.815,25	22.776.294,91	21.701.276,76			
	<b>TOTALE 26. - MEDICINA E BIOTECNOLOGIA</b>	10.091.772,84	35.493.825,42	32.412.337,49	7.029.815,25	22.776.294,91	21.701.276,76			
	<b>27. - TRASPORTO</b>									
	<b>1. - TITOLO 1 - SPESE CORRENTI</b>									
	<u>1.02. - INTERVENTI DIVERSI</u>									
27.1.02.04	Spese per prestazioni istituzionali per attività di ricerca e nel campo dei sistemi spaziali	11.382.199,43	146.115.732,37	143.071.302,56	8.337.769,62	95.824.239,33	93.001.453,24			
	<u>TOTALE 1.02. - INTERVENTI DIVERSI</u>	11.382.199,43	146.115.732,37	143.071.302,56	8.337.769,62	95.824.239,33	93.001.453,24			
	<b>TOTALE GENERALE 1. - TITOLO 1 - SPESE CORRENTI</b>	11.382.199,43	146.115.732,37	143.071.302,56	8.337.769,62	95.824.239,33	93.001.453,24			
	<b>TOTALE 27. - TRASPORTO</b>	11.382.199,43	146.115.732,37	143.071.302,56	8.337.769,62	95.824.239,33	93.001.453,24			
	<b>28. - INGEGNERIA ED INNOVAZIONE TECNOLOGICA</b>									
	<b>1. - TITOLO 1 - SPESE CORRENTI</b>									
	<u>1.02. - INTERVENTI DIVERSI</u>									
28.1.02.04	Spese per prestazioni istituzionali per attività di ricerca e nel campo dei sistemi spaziali	2.112.401,17	1.195.589,20	1.121.014,80	2.042.991,33	887.409,44	3.703.656,97			
	<u>TOTALE 1.02. - INTERVENTI DIVERSI</u>	2.112.401,17	1.195.589,20	1.121.014,80	2.042.991,33	887.409,44	3.703.656,97			
	<b>TOTALE GENERALE 1. - TITOLO 1 - SPESE CORRENTI</b>	2.112.401,17	1.195.589,20	1.121.014,80	2.042.991,33	887.409,44	3.703.656,97			
	<b>TOTALE 28. - INGEGNERIA ED INNOVAZIONE TECNOLOGICA</b>	2.112.401,17	1.195.589,20	1.121.014,80	2.042.991,33	887.409,44	3.703.656,97			
	<b>29. - ABILITA' UMANA NELLO SPAZIO E PIATTAFORME</b>									
	<b>1. - TITOLO 1 - SPESE CORRENTI</b>									

Codice	Denominazione	ANNO FINANZIARIO 2007			ANNO FINANZIARIO 2006		
		Residui	Competenza (Impegni)	Cassa (Pagamenti)	Residui	Competenza (Impegni)	Cassa (Pagamenti)
29.1.02.04	<u>1.02. - INTERVENTI DIVERSI</u> Spese per prestazioni istituzionali per attività di ricerca e nel campo dei sistemi spaziali	15.146.074,39	51.799.987,88	52.886.847,82	16.232.964,33	88.372.789,20	89.852.136,99
29.1.02.05	Promozione e Formazione nel campo spaziale	53.556,98	0,00	0,00	53.556,98	0,00	0,00
	<b>TOTALE 1.02. - INTERVENTI DIVERSI</b>	<b>15.199.631,37</b>	<b>51.799.987,88</b>	<b>52.886.847,82</b>	<b>16.286.521,31</b>	<b>88.372.789,20</b>	<b>89.852.136,99</b>
	<b>TOTALE GENERALE 1. - TITOLO I - SPESE CORRENTI</b>	<b>15.199.631,37</b>	<b>51.799.987,88</b>	<b>52.886.847,82</b>	<b>16.286.521,31</b>	<b>88.372.789,20</b>	<b>89.852.136,99</b>
	<b>TOTALE 29. - ABITABILITA' UMANA NELLO SPAZIO E PIATTAFORME</b>						
	<b>30. - BASI OPERATIVE E CENTRI DI TERRA</b>						
	<b>1. - TITOLO I - SPESE CORRENTI</b>						
	<u>1.01. - FUNZIONAMENTO</u>						
30.1.01.02	Spese per il personale	0,00	0,00	0,00	0,00	0,00	0,00
30.1.01.03	Spese per l'acquisto di beni e servizi per il funzionamento dell'Ente	106.715,88	558.869,27	524.517,16	72.363,77	565.178,43	492.814,66
	<b>TOTALE 1.01. - FUNZIONAMENTO</b>	<b>106.715,88</b>	<b>558.869,27</b>	<b>524.517,16</b>	<b>72.363,77</b>	<b>565.178,43</b>	<b>492.814,66</b>
	<u>1.02. - INTERVENTI DIVERSI</u>						
30.1.02.04	Spese per prestazioni istituzionali per attività di ricerca e nel campo dei sistemi spaziali	8.953.907,46	9.101.410,85	8.075.608,74	7.931.428,36	3.680.377,46	4.316.630,37
	<b>TOTALE 1.02. - INTERVENTI DIVERSI</b>	<b>8.953.907,46</b>	<b>9.101.410,85</b>	<b>8.075.608,74</b>	<b>7.931.428,36</b>	<b>3.680.377,46</b>	<b>4.316.630,37</b>
	<b>TOTALE GENERALE 1. - TITOLO I - SPESE CORRENTI</b>	<b>9.060.623,34</b>	<b>9.660.280,12</b>	<b>8.600.125,90</b>	<b>8.003.792,13</b>	<b>4.245.555,89</b>	<b>4.809.445,03</b>
	<b>TOTALE 30. - BASI OPERATIVE E CENTRI DI TERRA</b>	<b>9.060.623,34</b>	<b>9.660.280,12</b>	<b>8.600.125,90</b>	<b>8.003.792,13</b>	<b>4.245.555,89</b>	<b>4.809.445,03</b>
	<b>20. - PRESIDENZA</b>						
	<b>2. - TITOLO II - SPESE IN CONTO CAPITALE</b>						



Codice	Denominazione	ANNO FINANZIARIO 2007			ANNO FINANZIARIO 2006		
		Residui	Competenza (Impegni)	Cassa (Pagamenti)	Residui	Competenza (Impegni)	Cassa (Pagamenti)
22.2.01.10	Spese per acquisizione in conto capitale per attività di ricerca e prestazioni istituzionali nel campo dei sistemi spaziali	0,00	0,00	3.973,67	12.000,00	0,00	0,00
	<u>TOTALE 2.01. - INVESTIMENTI</u>	0,00	0,00	3.973,67	12.000,00	0,00	0,00
	<b>TOTALE GENERALE 2. - SPESE IN CONTO CAPITALE</b>	0,00	0,00	3.973,67	12.000,00	0,00	0,00
	<b>TOTALE 22. - OSSERVAZIONE DELLA TERRA</b>	0,00	0,00	3.973,67	12.000,00	0,00	0,00
	<b>25. - OSSERVAZIONE DELL'UNIVERSO</b>						
	<b>2. - TITOLO II - SPESE IN CONTO CAPITALE</b>						
	<u>2.01. - INVESTIMENTI</u>						
25.2.01.10	Spese per acquisizione in conto capitale per attività di ricerca e prestazioni istituzionali nel campo dei sistemi spaziali	0,00	0,00	0,00	0,00	0,00	693.734,15
	<u>TOTALE 2.01. - INVESTIMENTI</u>	0,00	0,00	0,00	0,00	0,00	693.734,15
	<b>TOTALE GENERALE 2. - SPESE IN CONTO CAPITALE</b>	0,00	0,00	0,00	0,00	0,00	693.734,15
	<b>TOTALE 25. - OSSERVAZIONE DELL'UNIVERSO</b>	0,00	0,00	0,00	0,00	0,00	693.734,15
	<b>28. - INGEGNERIA ED INNOVAZIONE TECNOLOGICA</b>						
	<b>2. - TITOLO II - SPESE IN CONTO CAPITALE</b>						
	<u>2.01. - INVESTIMENTI</u>						
28.2.01.10	Spese per acquisizione in conto capitale per attività di ricerca e prestazioni istituzionali nel campo dei sistemi spaziali	0,00	0,00	817.858,85	817.858,85	0,00	0,00
	<u>TOTALE 2.01. - INVESTIMENTI</u>	0,00	0,00	817.858,85	817.858,85	0,00	0,00
	<b>TOTALE GENERALE 2. - SPESE IN CONTO CAPITALE</b>	0,00	0,00	817.858,85	817.858,85	0,00	0,00

Codice	Denominazione	ANNO FINANZIARIO 2007			ANNO FINANZIARIO 2006		
		Residui	Competenza (Impegni)	Cassa (Pagamenti)	Residui	Competenza (Impegni)	Cassa (Pagamenti)
	<b>TOTALE 28. - INGEGNERIA ED INNOVAZIONE TECNOLOGICA</b>	0,00	0,00	817.858,85	817.858,85	0,00	0,00
	<b>30. - BASI OPERATIVE E CENTRI DI TERRA</b>						
	<b>2. - TITOLO II - SPESE IN CONTO CAPITALE</b>						
	<b>2.01. - INVESTIMENTI</b>						
30.2.01.09	Acquisizione di beni di uso durevole ed opere immobiliari ed immobilizzazioni	852.138,52	1.186.241,83	338.303,31	4.200,00	254.117,28	249.917,28
	<b>TOTALE 2.01. - INVESTIMENTI</b>	<b>852.138,52</b>	<b>1.186.241,83</b>	<b>338.303,31</b>	<b>4.200,00</b>	<b>254.117,28</b>	<b>249.917,28</b>
	<b>TOTALE GENERALE 2. - TITOLO II - SPESE IN CONTO CAPITALE</b>	<b>852.138,52</b>	<b>1.186.241,83</b>	<b>338.303,31</b>	<b>4.200,00</b>	<b>254.117,28</b>	<b>249.917,28</b>
	<b>TOTALE 30. - BASI OPERATIVE E CENTRI DI TERRA</b>	<b>852.138,52</b>	<b>1.186.241,83</b>	<b>338.303,31</b>	<b>4.200,00</b>	<b>254.117,28</b>	<b>249.917,28</b>
	<b>21. - DIREZIONE GENERALE</b>						
	<b>3. - TITOLO III - PARTITE DI GIRO</b>						
	<b>3.01. - SPESE AVENTI LA NATURA DI PARTITE DI GIRO</b>						
21.3.01.14	Spese aventi natura di partite di giro	1.430.504,73	7.121.831,43	6.853.820,81	1.162.494,11	7.253.197,07	7.214.689,78
	<b>TOTALE 3.01. - SPESE AVENTI LA NATURA DI PARTITE DI GIRO</b>	<b>1.430.504,73</b>	<b>7.121.831,43</b>	<b>6.853.820,81</b>	<b>1.162.494,11</b>	<b>7.253.197,07</b>	<b>7.214.689,78</b>
	<b>TOTALE GENERALE 3. - TITOLO III - PARTITE DI GIRO</b>	<b>1.430.504,73</b>	<b>7.121.831,43</b>	<b>6.853.820,81</b>	<b>1.162.494,11</b>	<b>7.253.197,07</b>	<b>7.214.689,78</b>
	<b>TOTALE 21. - DIREZIONE GENERALE</b>	<b>1.430.504,73</b>	<b>7.121.831,43</b>	<b>6.853.820,81</b>	<b>1.162.494,11</b>	<b>7.253.197,07</b>	<b>7.214.689,78</b>
	<b>Totale delle Uscite</b>	<b>418.780.662,10</b>	<b>721.382.958,23</b>	<b>683.065.990,47</b>	<b>385.044.912,27</b>	<b>625.901.141,67</b>	<b>663.788.303,30</b>
	<b>Riepilogo dei titoli</b>						
	<b>Riepilogo dei titoli Centro Resp. Amm.va PRESIDENZA</b>						

Codice	Denominazione	ANNO FINANZIARIO 2007			ANNO FINANZIARIO 2006		
		Residui	Competenza (Impegni)	Cassa (Pagamenti)	Residui	Competenza (Impegni)	Cassa (Pagamenti)
Titolo I		2.594.204,66	1.276.299,01	477.382,12	4.130.631,62	3.133.034,16	2.234.582,93
Titolo II		0,00	8.339,00	8.339,00	0,00	2.780,00	2.780,00
	<b>Totale delle uscite Centro Resp. Amm.va PRESIDENZA</b>	<b>2.594.204,66</b>	<b>1.284.638,01</b>	<b>485.721,12</b>	<b>4.130.631,62</b>	<b>3.135.814,16</b>	<b>2.237.362,93</b>
	<b>Riepilogo dei titoli Centro Resp. Amm.va DIREZIONE GENERALE</b>						
Titolo I		21.990.566,12	58.228.188,72	57.366.098,54	19.905.988,73	59.990.999,26	59.443.878,52
Titolo II		5.168.102,68	43.030.730,92	40.304.277,99	3.841.609,08	34.175.001,61	33.237.299,08
Titolo III		1.430.504,73	7.121.831,43	6.853.820,81	1.162.494,11	7.253.197,07	7.214.689,78
	<b>Totale delle uscite Centro Resp. Amm.va DIREZIONE GENERALE</b>	<b>28.589.173,53</b>	<b>108.380.751,07</b>	<b>104.524.197,34</b>	<b>24.910.091,92</b>	<b>101.419.197,94</b>	<b>99.895.867,38</b>
	<b>Riepilogo dei titoli Centro Resp. Amm.va OSSERVAZIONE DELLA TERRA</b>						
Titolo I		112.102.256,82	236.024.986,24	196.674.459,55	72.757.699,53	203.292.256,43	212.254.757,21
Titolo II		0,00	0,00	3.973,67	12.000,00	0,00	0,00
	<b>Totale delle uscite Centro Resp. Amm.va OSSERVAZIONE DELLA TERRA</b>	<b>112.102.256,82</b>	<b>236.024.986,24</b>	<b>196.678.433,22</b>	<b>72.769.699,53</b>	<b>203.292.256,43</b>	<b>212.254.757,21</b>
	<b>Riepilogo dei titoli Centro Resp. Amm.va TELECOMUNICAZIONI</b>						
Titolo I		4.793.125,86	20.348.642,44	20.213.567,97	4.658.051,40	16.954.693,74	18.914.181,55
	<b>Totale delle uscite Centro Resp. Amm.va TELECOMUNICAZIONI</b>	<b>4.793.125,86</b>	<b>20.348.642,44</b>	<b>20.213.567,97</b>	<b>4.658.051,40</b>	<b>16.954.693,74</b>	<b>18.914.181,55</b>
	<b>Riepilogo dei titoli Centro Resp. Amm.va NAVIGAZIONE E LOCALIZZAZIONE</b>						
Titolo I		188.604.821,00	0,00	15.929.755,90	204.534.576,90	0,00	10.817.333,27





Codice	Denominazione	ANNO FINANZIARIO 2007			ANNO FINANZIARIO 2006		
		Residui	Competenza (Impegni)	Cassa (Pagamenti)	Residui	Competenza (Impegni)	Cassa (Pagamenti)
Titolo I		15.199.631,37	51.799.987,88	52.886.847,82	16.286.521,31	88.372.789,20	89.852.136,99
	<b>Totale delle uscite Centro Resp. Amm.va ABITABILITA' UMANA NELLO SPAZIO E PIATTAFORME</b>	<b>15.199.631,37</b>	<b>51.799.987,88</b>	<b>52.886.847,82</b>	<b>16.286.521,31</b>	<b>88.372.789,20</b>	<b>89.852.136,99</b>
	<b>Riepilogo dei titoli Centro Resp. Amm.va BASI OPERATIVE E CENTRI DI TERRA</b>						
Titolo I		9.060.623,34	9.660.280,12	8.600.125,90	8.003.792,13	4.245.555,89	4.809.445,03
Titolo II		852.138,52	1.186.241,83	338.303,31	4.200,00	254.117,28	249.917,28
	<b>Totale delle uscite Centro Resp. Amm.va BASI OPERATIVE E CENTRI DI TERRA</b>	<b>9.912.761,86</b>	<b>10.846.521,95</b>	<b>8.938.429,21</b>	<b>8.007.992,13</b>	<b>4.499.673,17</b>	<b>5.059.362,31</b>
	<b>Riepilogo delle uscite per titoli del Centri Resp. Amm.va</b>						
Titolo I		411.329.916,17	670.035.815,05	634.739.416,84	379.206.750,23	584.216.045,71	622.389.883,01
Titolo II		6.020.241,20	44.225.311,75	41.472.752,82	4.675.667,93	34.431.898,89	34.183.730,51
Titolo III		1.430.504,73	7.121.831,43	6.853.820,81	1.162.494,11	7.253.197,07	7.214.689,78
	<b>TOTALE</b>	<b>418.780.662,10</b>	<b>721.382.958,23</b>	<b>683.065.990,47</b>	<b>385.044.912,27</b>	<b>625.901.141,67</b>	<b>663.788.303,30</b>

**AGENZIA SPAZIALE ITALIANA**  
**Bilancio Consuntivo Finanziario Gestionale Esercizio 2007**

Capitolo		Gestione della Competenza 2007										
Codice	Denominazione	Previsioni			Somme Accertate			Diff. rispetto alle Previsioni				
		Iniziali	Variazioni		Definitive (3+4-5)	Riscosse	Rimaste da Riscuotere	Totale Accertamenti (7 + 8)	In Più (9 - 6)	In Meno (6 - 9)		
			In +	In -							4	5
1	2	3	4	5	6	7	8	9	10	11		
	<b>00. - AMMINISTRAZIONE</b>											
	<b>1. - TITOLO I - ENTRATE CORRENTI</b>											
	<b>1.01. - FUNZIONAMENTO</b>											
1.01.01.	<b>ENTRATE DERIVANTI DA TRASFERIMENTI DA PARTE DELLO STATO</b>											
1.01.01.01101.	Contributo ordinario del Ministero dell'Istruzione, dell'Università e della Ricerca (decreto legislativo n. 204/98)	575.684.600,00		28.500.000,00	547.184.600,00	23.921.150,00	575.473.147,00	599.394.297,00	52.209.697,00			
1.01.01.01102.	Contributo dello Stato - Legge 29 gennaio 2001, n. 10 "Disposizioni in materia di navigazione satellitare"											
1.01.01.01103.	Contributi da Ministeri	18.763.640,00		1.902.675,00	16.860.965,00	11.141.433,05	6.155.272,95	17.296.706,00	435.741,00			
	<b>Totale 1.01.01. - ENTRATE DERIVANTI DA TRASFERIMENTI DA PARTE DELLO STATO</b>	<b>594.448.240,00</b>		<b>30.402.675,00</b>	<b>564.045.665,00</b>	<b>35.062.583,05</b>	<b>581.628.419,95</b>	<b>616.691.003,00</b>	<b>52.645.438,00</b>			<b>0,00</b>
1.01.02.	<b>ENTRATE DERIVANTI DA TRASFERIMENTI DA PARTE DI ISTITUTI DIVERSI DALLO STATO</b>											
1.01.02.01201.	Contributi da parte di Enti Pubblici	5.000.000,00		4.669.250,00	330.750,00	165.373,19	165.376,81	330.750,00				
1.01.02.01202.	Contributi da parte di Enti Privati	5.000.000,00		5.000.000,00								
1.01.02.01203.	Contributi da parte di Organismi internazionali	134.400,00	11.264,00		145.664,00	6.314,62	134.400,00	140.714,62				4.949,38

Capitolo Codice	Gestione dei Residui 2007					Gestione di Cassa 2007					Totale dei Residui Attivi al Termine dell'Esercizio 2007 (8 + 14)	
	Residui Attivi al 1° Gennaio 2007	Riscossi	Rimasti da Riscuotere	Totale (13 + 14)	Variazioni		Previsioni	Riscossioni (7 + 13)	Diff. rispetto alle Previsioni			
					In più (15 - 12)	In meno (12 - 15)			In Più (19 - 18)	In Meno (18 - 19)		
1	12	13	14	15	16	17	18	19	20	21	22	
1.01.01.												
1.01.01.01101	650.417.098,10	561.076.261,57	89.340.836,53	650.417.098,10			584.997.411,57	584.997.411,57			664.813.983,53	
1.01.01.01102	123.109.733,03		123.109.733,03	123.109.733,03			60.000.000,00		60.000.000,00		123.109.733,03	
1.01.01.01103	63.112.565,61	55.557.842,92	7.554.722,69	63.112.565,61			75.000.000,00	66.699.275,97		8.300.724,03	13.709.995,64	
	<b>836.639.396,74</b>	<b>616.634.104,49</b>	<b>220.005.292,25</b>	<b>836.639.396,74</b>			<b>719.997.411,57</b>	<b>651.696.687,54</b>	<b>0,00</b>	<b>68.300.724,03</b>	<b>801.633.712,20</b>	
1.01.02.												
1.01.02.01201	224.296,00		224.296,00	224.296,00			350.000,00	165.373,19		184.626,81	389.672,81	
1.01.02.01202	459.694,86	459.694,86		459.694,86			459.694,86	459.694,86				
1.01.02.01203	292.950,35	5.427,50	287.483,75	292.911,25		39,10	400.000,00	11.742,12		388.257,88	421.883,75	













Capitolo Codice	Gestione dei Residui 2007							Gestione di Cassa 2007			Totale dei Residui Attivi al Termine dell'Esercizio 2007 (8 + 14)
	Residui Attivi al 1° Gennaio 2007	Riscossi	Rimasti da Riscuotere	Totale (13 + 14)	Variazioni		Previsioni	Riscossioni (7 + 13)	Diff. rispetto alle Previsioni		
					In più (15 - 12)	In meno (12 - 15)			In Più (19 - 18)	In Meno (18 - 19)	
12	13	14	15	16	17	18	19	20	21	22	
2.01.06.02601											
2.01.06.02602										0,00	0,00
2.01.07.											
2.01.07.02701											
2.01.07.02702											
2.01.07.02703											
2.01.08.											
2.01.08.02601											
2.01.08.02602										0,00	0,00





Capitolo		Gestione della Competenza 2007										
Codice	Denominazione	Previsioni			Somme Accertate			Diff. rispetto alle Previsioni				
		Iniziali	In +	In -	Definitive (3+4-5)	Riscosse	Rimaste da Riscuotere	Totale Accertamenti (7+8)	In Più (9-6)	In Meno (6-9)		
1	2	3	4	5	6	7	8	9	10	11		
3.01.10.	Entrate aventi natura di partite di giro											
3.01.10.03001.	Ritenute previdenziali ed assistenziali	1.825.000,00			1.825.000,00	1.292.805,18		1.292.805,18		532.194,82		
3.01.10.03002.	Ritenute erariali	5.175.000,00			5.175.000,00	4.165.042,41		4.165.042,41		1.009.957,59		
3.01.10.03003.	Estinzione di erogazioni a funzionari cassieri sedi periferiche	100.000,00			100.000,00					100.000,00		
3.01.10.03004.	Estinzioni delle anticipazioni concesse al cassiere	10.000,00			10.000,00	3.000,00		3.000,00		7.000,00		
3.01.10.03005.	Anticipazioni e partite di giro per ritenute agli Organi Istituzionali	155.000,00			155.000,00	19.353,03		19.353,03		135.646,97		
3.01.10.03006.	Anticipazioni e partite di giro varie in conto sospeso	1.190.000,00			1.190.000,00	320.365,02	62.873,71	383.238,73		806.761,27		
3.01.10.03007.	Entrate per depositi e cauzioni provvisorie	553.000,00			553.000,00		35.550,00	35.550,00		517.450,00		
3.01.10.03008.	Ritenute sindacali	26.000,00			26.000,00	19.891,41		19.891,41		6.108,59		
3.01.10.03009.	Recupero anticipo missioni	2.600.000,00			2.600.000,00	619.916,09	558.590,23	1.178.506,32		1.421.493,68		
3.01.10.03010.	Recupero anticipo missioni Organi Istituzionali	120.000,00			120.000,00	12.041,42	12.402,93	24.444,35		95.555,65		
	Totale 3.01.10. - Entrate aventi natura di partite di giro	11.754.000,00			11.754.000,00	6.452.414,56	669.416,87	7.121.831,43	0,00	4.632.168,57		
	Totale 3.01. - ENTRATE AVENTI NATURA DI PARTITE DI GIRO	11.754.000,00	0,00	0,00	11.754.000,00	6.452.414,56	669.416,87	7.121.831,43	0,00	4.632.168,57		
	Totale generale 3. - T I T O L O III - PARTITE DI GIRO	11.754.000,00	0,00	0,00	11.754.000,00	6.452.414,56	669.416,87	7.121.831,43	0,00	4.632.168,57		
	Totale 00. - AMMINISTRAZIONE	631.785.010,00	3.228.080,47	40.214.135,00	594.798.955,47	49.059.439,13	589.698.264,65	638.757.703,78	52.645.438,00	8.686.689,69		

Capitolo Codice	Gestione dei Residui 2007						Gestione di Cassa 2007				Totale dei Residui Attivi al Termine dell'Esercizio 2007 (8 + 14)
	Residui Attivi al 1° Gennaio 2007	Riscossi	Rimasti da Riscuotere	Totale (13 + 14)	Variazioni		Previsioni	Riscossioni	Diff. rispetto alle Previsioni		
					In più (15 - 12)	In meno (12 - 15)			In Più (19 - 18)	In Meno (18 - 19)	
12	13	14	15	16	17	18	19	20	21	22	
1											
3.01.10.											
3.01.10.03001	233,31	233,31		233,31							
3.01.10.03002	2.049,70	2.049,70		2.049,70							
3.01.10.03003	100.000,00		100.000,00	100.000,00		100.000,00			100.000,00		100.000,00
3.01.10.03004						10.000,00	3.000,00		7.000,00		
3.01.10.03005						100.000,00	19.353,03		80.646,97		
3.01.10.03006	48.961,63	14.480,23	34.481,40	48.961,63		1.238.961,63	334.845,25		904.116,38		97.355,11
3.01.10.03007	538.645,94		538.645,94	538.645,94		1.088.900,00			1.088.900,00		574.195,94
3.01.10.03008						26.000,00	19.891,41		6.108,59		
3.01.10.03009	1.489.752,61	898.183,59	591.569,02	1.489.752,61		4.089.752,61	1.518.099,68		2.571.652,93		1.150.159,25
3.01.10.03010	35.636,89	12.986,11	22.670,78	35.636,89		154.000,00	25.007,53		128.992,47		35.073,71
	<b>2.215.280,08</b>	<b>927.912,94</b>	<b>1.287.367,14</b>	<b>2.215.280,08</b>		<b>13.809.897,25</b>	<b>7.380.327,50</b>	<b>0,00</b>	<b>6.429.569,75</b>		<b>1.956.784,01</b>
	<b>2.215.280,08</b>	<b>927.912,94</b>	<b>1.287.367,14</b>	<b>2.215.280,08</b>	<b>0,00</b>	<b>13.809.897,25</b>	<b>7.380.327,50</b>	<b>0,00</b>	<b>6.429.569,75</b>		<b>1.956.784,01</b>
	<b>2.215.280,08</b>	<b>927.912,94</b>	<b>1.287.367,14</b>	<b>2.215.280,08</b>	<b>0,00</b>	<b>13.809.897,25</b>	<b>7.380.327,50</b>	<b>0,00</b>	<b>6.429.569,75</b>		<b>1.956.784,01</b>

Capitolo		Gestione della Competenza 2007										
Codice	Denominazione	Previsioni			Somme Accertate			Diff. rispetto alle Previsioni				
		Iniziali	Variazioni		Definitive (3+4-5)	Riscosse	Rimaste da Riscuotere	Totale Accertamenti (7+8)	In Più (9-6)	In Meno (6-9)		
1	2	3	4	5	6	7	8	9	10	11		
	Riepilogo dei Titoli											
	Riepilogo dei titoli Centro Resp. Amm.va											
	Titolo I	620.028.010,00	3.228.080,47	40.214.135,00	583.041.955,47	42.607.024,57	589.028.847,78	631.635.872,35	52.645.438,00	4.051.521,12		
	Titolo II	3.000,00	0,00	0,00	3.000,00	0,00	0,00	0,00	0,00	3.000,00		
	Titolo III	11.754.000,00	0,00	0,00	11.754.000,00	6.452.414,56	669.416,87	7.121.831,43	0,00	4.632.168,57		
	Totale delle entrate Centro Resp. Amm.va	631.785.010,00	3.228.080,47	40.214.135,00	594.798.955,47	49.059.439,13	589.698.264,65	638.757.703,78	52.645.438,00	8.686.689,69		
	AMMINISTRAZIONE											
	Totale delle Entrate	631.785.010,00	3.228.080,47	40.214.135,00	594.798.955,47	49.059.439,13	589.698.264,65	638.757.703,78	52.645.438,00	8.686.689,69		
	Avanzo Ammin. Applicato	314.913.392,26		67.901.739,34	247.011.652,92					247.011.652,92		
	Disavanzo Finanziario					82.625.254,45			82.625.254,45			
	Disavanzo di Cassa											
	Totale a Pareggio	946.698.402,26	3.228.080,47	108.115.874,34	841.810.608,39	131.684.693,58	589.698.264,65	721.382.958,23		120.427.650,16		





**AGENZIA SPAZIALE ITALIANA**  
**Bilancio Consuntivo Finanziario Gestionale Esercizio 2007**

Capitolo		Gestione della Competenza 2007									
Codice	Denominazione	Iniziali	Previsioni		Definitive (3+4-5)	Somme impegnate			Diff. rispetto alle Previsioni		
			In +	In -		Pagate	Rimaste da Pagare	Totale Impegni (7 + 8)	In Più (9 - 6)	In Meno (6 - 9)	
1	2	3	4	5	6	7	8	9	10	11	
	<b>20. - PRESIDENZA</b>										
	<b>1. - TITOLO I - SPESE CORRENTI</b>										
	<b>1.01. - FUNZIONAMENTO</b>										
1.01.01.	Spese per gli Organi Istituzionali										
1.01.01.11101.	Compensi al Presidente (art. 6 e 13 comma 4 decreto legislativo 128 del 4/06/2003)	81.270,00	54.230,00	54.230,00	81.270,00	75.375,97		75.375,97		5.894,03	
1.01.01.11102.	Compensi ai membri del Consiglio di Amministrazione (art. 7 e 13 comma 4 decreto legislativo n. 128 del 4/06/2003)	122.570,00			122.570,00	74.142,92	15.462,89	89.605,81		32.964,19	
1.01.01.11103.	Compensi, stipendi e altri assegni fissi ai membri del Collegio dei Revisori dei Conti (art. 9 e 13 comma 4 decreto legislativo n. 128 del 4/06/2003)	600.000,00			600.000,00	35.887,17	499.256,42	535.143,59		64.856,41	
1.01.01.11104.	Oneri assistenziali, previdenziali ed IRAP a carico dell'Ente per gli Organi Istituzionali	300.000,00			300.000,00	28.966,84	270.381,84	299.348,68		651,32	
1.01.01.11105.	Gettoni di presenza, indennità di missione e rimborsi spese trasportati ai membri degli Organi Istituzionali	150.140,00			150.140,00	55.873,55	93.599,19	149.472,74		667,26	
1.01.01.11106.	Spese per assicurazioni ed altri oneri patrimoniali		516,46		516,46		516,46	516,46			



Capitolo Codice	Gestione dei Residui 2007					Gestione di Cassa 2007					Totale dei Residui Passivi al Termine dell'Esercizio 2007 (8 + 14)	
	Residui Passivi al 1° Gennaio 2007	Pagati	Rimasti da Pagare	Totale (13 + 14)	Variazioni		Previsioni	Pagamenti (7 + 13)	Diff. rispetto alle Previsioni			
					In più (15 - 12)	In meno (12 - 15)			In Più (19 - 18)	In Meno (18 - 19)		
12	13	14	15	16	17	18	19	20	21	22		
1												
1.01.01.												
1.01.01.11102	2.451,42		2.451,42	2.451,42		81.270,00	75.375,97		5.894,03			
1.01.01.11102	1.073.618,30	2.943,10	1.070.675,20	1.073.618,30		122.570,00	74.142,92		48.427,08			17.914,31
1.01.01.11102	1.073.618,30	2.943,10	1.070.675,20	1.073.618,30		1.200.000,00	38.830,27		1.161.169,73			1.569.931,62
1.01.01.11104	296.163,52	1.164,55	294.998,97	296.163,52		550.000,00	30.131,39		519.868,61			565.380,81
1.01.01.11104	396.209,86	74.043,76	321.749,21	395.792,97	416,89	500.000,00	129.917,31		370.082,69			415.348,40
1.01.01.11104	6.018,49		6.018,49	6.018,49		6.534,95			6.534,95			6.534,95













Capitolo		Gestione della Competenza 2007										
Codice	Denominazione	Iniziali	Previsioni		Definitive (3+4-5)	Somme impegnate			Diff. rispetto alle Previsioni		In Meno (6 - 9)	
			In +	In -		Pagate	Rimaste da Pagare	Totale Impegni (7 + 8)	In Più (9 - 6)	In Meno (6 - 9)		
1	2	3	4	5	6	7	8	9	10	11		
	Totale 2.01.13. - Fondo di riserva											
	<b>Totale 2.01. - INVESTIMENTI</b>	11.500,00	473.750,00	0,00	485.250,00	8.339,00	0,00	8.339,00	0,00	476.911,00		
	<b>Totale generale 2. - TITOLO II - SPESE IN CONTO CAPITALE</b>	11.500,00	473.750,00	0,00	485.250,00	8.339,00	0,00	8.339,00	0,00	476.911,00		
	<b>Totale 20. - PRESIDENZA</b>	1.352.860,00	612.396,46	54.230,00	1.911.026,46	401.246,52	883.391,49	1.284.638,01	0,00	626.388,45		
	<b>21. - DIREZIONE GENERALE</b>											
	<b>1. - TITOLO I - SPESE CORRENTI</b>											
	<b>1.01. - FUNZIONAMENTO</b>											
1.01.02.	Spese per il personale											
1.01.02.11201.	Compensi al Direttore Generale	165.000,00			165.000,00	135.000,06	29.999,94	165.000,00				
1.01.02.11202.	Indennità di missione e rimborsi spese trasporto al Direttore Generale	20.000,00			20.000,00	4.307,59	13.323,27	17.630,86		2.369,14		
1.01.02.11203.	Stipendi, indennità ed altri assegni fissi al personale di ruolo	4.844.060,00	200.000,00	20.000,00	5.024.060,00	4.821.898,71	2.020,78	4.823.919,49		200.140,51		
1.01.02.11204.	Stipendi, indennità ed altri assegni fissi al personale tecnico-scientifico e altamente qualificato a contratto	538.160,00	20.000,00		558.160,00	551.269,32		551.269,32		6.890,68		
1.01.02.11205.	Stipendi, indennità ed altri assegni fissi al personale temporaneo	3.600.260,00	40.000,00		3.640.260,00	3.567.476,64	5.666,34	3.573.142,98		67.117,02		



Capitolo	Gestione dei Residui 2007						Gestione di Cassa 2007				Totale dei Residui Passivi al Termine dell'Esercizio 2007 (8 + 14)
	Residui Passivi al 1° Gennaio 2007	Pagati	Rimasti da Pagare	Totale (13 + 14)	Variazioni		Previsioni	Pagamenti (7 + 13)	Diff. rispetto alle Previsioni		
					In più (15 - 12)	In meno (12 - 15)			In Più (19 - 18)	In Meno (18 - 19)	
Codice	12	13	14	15	16	17	18	19	20	21	22
1											
	0,00	0,00	0,00	0,00	0,00	0,00	485.250,00	8.339,00	0,00	476.911,00	0,00
	0,00	0,00	0,00	0,00	0,00	0,00	485.250,00	8.339,00	0,00	476.911,00	0,00
1.01.02.											
1.01.02.11201	38.999,94	38.999,94		38.999,94			180.000,00	174.000,00		6.000,00	29.999,94
1.01.02.11202	9.702,78	5.364,64	4.196,85	9.561,49		141,29	20.000,00	9.672,23		10.327,77	17.520,12
1.01.02.11203	15.232,79	14.687,61		14.687,61		545,18	5.039.292,79	4.836.586,32		202.706,47	2.020,78
1.01.02.11204	264.586,05	264.586,05		264.586,05			822.746,05	815.855,37		6.890,68	
1.01.02.11205	4.849,30	4.849,30		4.849,30			3.645.109,30	3.572.325,94		72.783,36	5.666,34

Capitolo		Gestione della Competenza 2007										
Codice	Denominazione	Previsioni				Somme impegnate				Diff. rispetto alle Previsioni		
		Iniziali	Variazioni		Definitive (3+4-5)	Pagate	Rimaste da Pagare	Totale Impegni (7+8)	In Più (9-6)	In Meno (6-9)		
1	2	3	In +	In -	5	4	6	7	8	9	10	11
1.01.02.11206.	Fondo per l'applicazione dell'art. 18 del regolamento sullo Stato Giuridico e lo Speciale	1.796.990,00	90.000,00			90.000,00	1.886.990,00	1.776.515,85	4.217,74	1.780.733,59		106.256,41
1.01.02.11207.	Trattamento Economico del personale dell'ASI di ruolo, comandato e temporaneo	1.026.830,00	207.633,06			207.633,06	1.234.463,06	744.036,11	139.951,52	883.987,63		350.475,43
1.01.02.11208.	Fondo per l'applicazione degli art. 8, 9 e 10 del CCNL 5/3/98	276.170,00	16.118,44			16.118,44	292.288,44	258.342,21		258.342,21		33.946,23
1.01.02.11209.	Fondo per l'applicazione degli art.42 e 44 del CCNL 5/4/2001	208.600,00	52.149,97			52.149,97	260.749,97	132.865,41		132.865,41		127.884,56
1.01.02.11210.	Indennità ed altri assegni fissi al personale comandato	5.000,00					5.000,00					5.000,00
1.01.02.11211.	Rimborsi per stipendi, indennità ed altri assegni fissi del personale comandato	1.640.000,00	120.000,00			120.000,00	1.760.000,00	59.170,26	1.545.474,15	1.604.644,41		155.355,59
1.01.02.11212.	Contributo mensa	368.190,00					368.190,00	217.890,24	1.933,90	219.824,14		148.365,86
1.01.02.11213.	Oneri previdenziali ed assistenziali a carico dell'Ente	3.510.000,00					3.510.000,00	2.608.895,68	542.762,56	3.151.658,24		358.341,76
1.01.02.11214.	Indennità e rimborso spese viaggi, trasferte e trasferimenti per missioni nazionali.	448.000,00					448.000,00	178.467,68	187.824,53	366.292,21		81.707,79
1.01.02.11215.	Corsi per il personale, partecipazioni alle spese per corsi indetti da Enti, Istituzioni ed amministrazioni varie nazionali, internazionali ed estere	150.000,00	20.000,00			20.000,00	170.000,00	91.755,36	46.418,20	138.173,56		31.826,44

Capitolo Codice	Gestione dei Residui 2007					Gestione di Cassa 2007					Totale dei Residui Passivi al Termine dell'Esercizio 2007 (8 + 14)
	Residui Passivi al 1° Gennaio 2007	Pagati	Rimasti da Pagare	Variazioni		Totale (13 + 14)	Previsioni	Pagamenti (7 + 13)	Diff. rispetto alle Previsioni		
				In più (15 - 12)	In meno (12 - 15)				In Più (19 - 18)	In Meno (18 - 19)	
12	13	14	15	16	17	18	19	20	21	22	
1.01.02.1120E	410,72	410,72		410,72		1.887.400,72	1.776.926,57		110.474,15	4.217,74	
1.01.02.1120F	291.528,07	72.677,95	218.850,12	291.528,07		1.318.358,07	816.714,06		501.644,01	358.801,64	
1.01.02.1120E	9.000,00		9.000,00	9.000,00		282.390,00	258.342,21		24.047,79	9.000,00	
1.01.02.1120E						208.600,00	132.865,41		75.734,59		
1.01.02.1121C						5.000,00			5.000,00		
1.01.02.1121E	1.757.840,59	1.010.645,37	671.172,09	1.681.817,46	76.023,13	1.750.000,00	1.069.815,63		680.184,37	2.216.646,24	
1.01.02.1121E	108.388,80	108.343,22		108.343,22	45,58	350.000,00	326.233,46		23.766,54	1.933,90	
1.01.02.1121E	489.141,32	489.141,32		489.141,32		3.400.000,00	3.098.037,00		301.963,00	542.762,56	
1.01.02.1121E	490.432,88	249.882,57	206.816,83	456.699,40	33.733,48	750.000,00	428.350,25		321.649,75	394.641,36	
1.01.02.1121E	85.438,77	79.460,33	5.179,00	84.639,33	799,44	172.000,00	171.215,69		784,31	51.597,20	

Capitolo		Gestione della Competenza 2007									
Codice	Denominazione	Previsioni			Somme Impegnate			Diff. rispetto alle Previsioni			
		Iniziali	Variazioni		Definitive (3+4-5)	Pagate	Rimaste da Pagare	Totale Impegni (7+8)	In Più (9-6)	In Meno (6-9)	
1	2	3	4	5	6	7	8	9	10	11	
1.01.02.11216.	Equo indennizzo, interventi assistenziali al personale	92.660,00			92.660,00		30.000,00	30.000,00		62.660,00	
1.01.02.11217.	Contributo per le attività culturali, ricreative e con finalità sociali	13.840,00			13.840,00					13.840,00	
1.01.02.11218.	Spese per assicurazioni	62.000,00	3.000,00		65.000,00	53.361,87	774,69	54.136,56		10.863,44	
1.01.02.11219.	Spese per accertamento e protezione sanitaria per cure e ricoveri	5.000,00			5.000,00		29,95	29,95		4.970,05	
1.01.02.11220.	Spese per i concorsi e le selezioni	60.000,00			60.000,00					60.000,00	
1.01.02.11221.	Contributo all'ARAN Decreto Legislativo 3/2/93 n. 29 art. 50 comma 8	2.000,00			2.000,00	561,10		561,10		1.438,90	
1.01.02.11222.	Contratti d'opera ex art. 51 comma 6 della legge del 27/12/97 n. 449 e fornitura di prestazione di lavoro temporaneo ex legge del 24/6/97 n. 196	540.000,00		220.000,00	320.000,00	97.820,10	196.479,90	294.300,00		25.700,00	
1.01.02.11223.	Indennità per la valorizzazione professionale	93.040,00	7.000,00		100.040,00	97.366,21		97.366,21		2.673,79	
1.01.02.11224.	Fondo per i rinnovi contrattuali	2.675.960,00			2.675.960,00					2.675.960,00	
1.01.02.11225.	Acquisizione pers. temporaneo Base di lancio e controllo satelliti San Marco - Malindi in Kenia (D.Lgs 4 giugno 2003)	1.000.000,00			1.000.000,00	600.530,30	95.469,44	695.999,74		304.000,26	
1.01.02.11226.	Indennità e rimborso spese viaggi, trasferite e trasferimenti per missioni estere	1.349.880,00	252.120,00		1.602.000,00	660.714,43	771.546,28	1.452.260,71		149.739,29	

Capitolo	Gestione dei Residui 2007						Gestione di Cassa 2007				Totale dei Residui Passivi al Termine dell'Esercizio 2007 (8 + 14)
	Residui Passivi al 1° Gennaio 2007	Pagati	Rimasti da Pagare	Totale (13 + 14)	Variazioni		Previsioni	Pagamenti (7 + 13)	Diff. rispetto alle Previsioni		
					In più (15 - 12)	In meno (12 - 15)			In Più (19 - 18)	In Meno (18 - 19)	
12	13	14	15	16	17	18	19	20	21	22	
1											
1.01.02.11216	6.099,56		6.099,56	6.099,56		98.759,56			98.759,56	36.099,56	
1.01.02.11217						13.840,00			13.840,00		
1.01.02.11218	7.872,86		7.872,86	7.872,86		72.872,86	53.361,87		19.510,99	8.647,55	
1.01.02.11219						3.000,00			3.000,00	29,95	
1.01.02.11220	81.970,52	3.286,18	78.684,34	81.970,52		110.000,00	3.286,18		106.713,82	78.684,34	
1.01.02.11221						2.000,00	561,10		1.438,90		
1.01.02.11222	305.789,42	138.537,71	72.165,81	210.703,52		580.000,00	236.357,81		343.642,19	268.645,71	
1.01.02.11223						100.040,00	97.366,21		2.673,79		
1.01.02.11224						2.675.960,00			2.675.960,00		
1.01.02.11225	85.633,84	40.299,17		40.299,17		730.000,00	640.829,47		89.170,53	95.469,44	
1.01.02.11226	2.247.742,67	841.568,29	1.313.528,07	2.155.096,36		2.800.000,00	1.522.282,72		1.277.717,28	2.085.074,35	
	<b>6.300.660,88</b>	<b>3.362.740,37</b>	<b>2.593.565,53</b>	<b>5.956.305,90</b>	<b>344.354,98</b>	<b>27.017.369,35</b>	<b>20.040.985,50</b>	<b>0,00</b>	<b>6.976.383,85</b>	<b>6.207.458,72</b>	

Capitolo		Gestione della Competenza 2007										
Codice	Denominazione	Previsioni			Somme Impegnate			Diff. rispetto alle Previsioni				
		Iniziali	Variazioni		Pagate	Rimaste da Pagare	Totale Impegni (7 + 8)	In Più (9 - 6)	In Meno (6 - 9)			
1	2	3	4	5	6	7	8	9	10	11		
	Totale 1.01.02. - Spese per il personale	24.491.640,00	1.028.021,47	240.000,00	25.279.661,47	16.678.245,13	3.613.893,19	20.292.136,32	0,00	4.987.523,15		
1.01.03.	Spese per l'acquisto di beni e servizi per il funzionamento dell'Ente											
1.01.03.11301.	Spese postali e telefoniche	362.000,00	20.000,00		382.000,00	306.754,95	18.921,10	325.676,05		56.323,95		
1.01.03.11302.	Spese per manutenzione ordinaria e straordinaria degli immobili e degli impianti	530.000,00	330.000,00		860.000,00	54.010,80	571.531,44	625.542,24		234.457,76		
1.01.03.11303.	Spese di ufficio, cancelleria, moduli e stampati, noleggio e manutenzione macchine per ufficio, libri, riviste e giornali, varie d'ufficio	415.000,00	46.020,00		461.020,00	279.931,54	53.363,00	333.294,54		127.725,46		
1.01.03.11304.	Spese per illuminazione, riscaldamento ed acqua	674.300,00			674.300,00	518.665,34	105.895,96	624.561,30		49.738,70		
1.01.03.11305.	Spese per traduzioni, interpretariato, incarichi speciali estranei all'Ente	4.050,00	10.000,00		14.050,00	2.940,00		2.940,00		11.110,00		
1.01.03.11306.	Spese per noleggi e manutenzione attrezzature, acquisizione di servizi tecnici amministrativi e materiali di consumo per il centro elettronico	1.204.000,00			1.204.000,00	543.222,17	354.443,25	897.665,42		306.334,58		
1.01.03.11307.	Spese per le linee telefoniche per la trasmissione dei dati	36.000,00			36.000,00	22.227,81		22.227,81		13.772,19		
1.01.03.11308.	Spese per manutenzione, noleggio ed esercizio di autovetture	21.770,00			21.770,00	16.821,61	2.990,74	19.812,35		1.957,65		
1.01.03.11309.	Spese per assicurazioni e altri oneri patrimoniali	137.240,00			137.240,00	110.304,28		110.304,28		26.935,72		

Capitolo Codice	Gestione dei Residui 2007					Gestione di Cassa 2007					Totale dei Residui Passivi al Termine dell'Esercizio 2007 (8 + 14)
	Residui Passivi al 1° Gennaio 2007	Pagati	Rimasti da Pagare	Totale (13 + 14)	Variazioni		Previsioni	Pagamenti (7 + 13)	Diff. rispetto alle Previsioni		
					In più (15 - 12)	In meno (12 - 15)			In Più (19 - 18)	In Meno (18 - 19)	
1	12	13	14	15	16	17	18	19	20	21	22
1.01.03.											
1.01.03.11301	75.553,88	50.809,42	5.425,05	56.234,47	19.319,41	420.000,00	357.564,37	62.435,63	24.346,15		
1.01.03.11302	586.607,37	348.492,58	215.100,88	563.593,46	23.013,91	800.000,00	402.503,38	397.496,62	786.632,32		
1.01.03.11303	111.394,89	81.829,31	29.563,63	111.392,94	1,95	500.000,00	361.760,85	138.239,15	82.926,63		
1.01.03.11304	122.842,61	122.842,61		122.842,61		700.000,00	641.507,95	58.492,05	105.895,96		
1.01.03.11305						9.000,00	2.940,00	6.060,00			
1.01.03.11306	2.642.398,46	1.905.231,10	734.647,07	2.639.878,17	2.520,29	3.600.000,00	2.448.453,27	1.151.546,73	1.089.090,32		
1.01.03.11307	1.825,84	1.825,84		1.825,84		36.000,00	24.053,65	11.946,35			
1.01.03.11308	1.771,43	1.771,43		1.771,43		23.541,43	18.593,04	4.948,39			
1.01.03.11309						137.240,00	110.304,28	26.935,72			

Capitolo		Gestione della Competenza 2007									
Codice	Denominazione	Previsioni			Somme Impegnate			Diff. rispetto alle Previsioni			
		Iniziali	Variazioni		Definitive (3+4-5)	Pagate	Rimaste da Pagare	Totale Impegni (7+8)	In Più (9-6)	In Meno (6-9)	
			In +	In -							
1	2	3	4	5	6	7	8	9	10	11	
1.01.03.11310.	Spese per la fornitura e manutenzione di uniformi al personale addetto ai servizi	2.070,00	1.000,00		3.070,00	2.352,00		2.352,00		718,00	
1.01.03.11311.	Oneri bancari connessi ai pagamenti	500,00			500,00	125,50		125,50		374,50	
1.01.03.11312.	Spese di rappresentanza	7.070,00			7.070,00	4.715,51	1.262,94	5.978,45		1.091,55	
1.01.03.11313.	Spese per consulenze e collaborazioni in materia tecnico amministrativa	53.950,00			53.950,00	6.017,52	4.848,00	10.865,52		43.084,48	
1.01.03.11314.	Spese per prestazioni professionali e consulenze di carattere tecnico e scientifico	63.190,00			63.190,00	22.000,00		47.000,00		16.190,00	
1.01.03.11315.	Spese per la documentazione e la diffusione di informazioni e notizie riguardanti l'attività dell'Ente	311.180,00	120.000,00		431.180,00	251.444,92	158.041,76	409.486,68		21.693,32	
1.01.03.11316.	Spese per organizzazione, e/o partecipazione e promozione a convegni, manifestazioni e congressi scientifici in Italia e all'estero	90.940,00			90.940,00	46.529,20	18.582,20	65.111,40		25.828,60	
1.01.03.11317.	Oneri connessi alla costituzione e partecipazione a Società, Consorzi e Fondazioni (decreto legislativo n. 128 del 4 giugno 2003 art. 16 comma b)	6.300,00			6.300,00					6.300,00	
1.01.03.11318.	Spese per viaggi e trasferite per la partecipazione di estranei all'Ente anche a comitati e commissioni	156.900,00	50.000,00		206.900,00	72.822,54	131.698,29	204.520,83		2.379,17	



Capitolo Codice	Gestione del Residui 2007						Gestione di Cassa 2007				Totale dei Residui Passivi al Termine dell'Esercizio 2007 (8 + 14)			
	Residui Passivi al 1° Gennaio 2007	Pagati	Rimasti da Pagare	Totale (13 + 14)	Variazioni		Previsioni	Pagamenti (7 + 13)	Diff. rispetto alle Previsioni					
					In più (15 - 12)	In meno (12 - 15)			In Più (19 - 18)	In Meno (18 - 19)				
12	13	14	15	16	17	18	19	20	21	22				
1														
1.01.03.11310														
1.01.03.11311	2,06	2,06		2,06				127,56						
1.01.03.11312	842,28	682,60	159,68	842,28				5,398,11						1,422,62
1.01.03.11313	43.367,11	26.548,56	16.818,55	43.367,11				32.566,08						21.666,55
1.01.03.11314	52.957,58	8.100,00	44.857,58	52.957,58				30.100,00						69.857,58
1.01.03.11315	180.070,00	113.854,80	66.215,20	180.070,00				365.299,72						224.256,96
1.01.03.11316	17.096,01	3.238,67	13.220,78	16.459,45				49.767,87						31.802,98
1.01.03.11317														
1.01.03.11318	368.361,81	53.989,15	306.889,44	360.878,59				126.811,69						438.587,73

Gestione della Competenza 2007												
Codice	Denominazione	Previsioni					Somme impegnate			Diff. rispetto alle Previsioni		
		Iniziali	Variazioni		Definitive (3+4-5)	Pagate	Rimaste da Pagare	Totale Impegni (7+8)	In Più (9-6)	In Meno (6-9)		
			In +	In -								
1	2	3	4	5	6	7	8	9	10	11		
1.01.03.11319.	Fitto di locali ed aree per la sede dell'Ente e per le sedi periferiche compresi gli oneri accessori, in Italia ed all'estero	2.479.490,00			2.479.490,00	2.382.029,87	2.870,00	2.384.899,87		94.590,13		
1.01.03.11320.	Spese per pulizia e giardinaggio	644.520,00			644.520,00	46.654,82	438.611,68	485.266,50		159.253,50		
1.01.03.11321.	Spese per la vigilanza dei locali	897.280,00			897.280,00	73.881,97	465.300,48	539.182,45		358.097,55		
1.01.03.11322.	Spese connesse con il deposito, il mantenimento e la tutela dei brevetti	1.520,00	3.500,00		5.020,00	1.123,00	3.400,00	4.523,00		497,00		
1.01.03.11324.	Spese di spedizione, trasporto e facchinaggio	166.380,00			166.380,00	7.057,02	77.547,65	84.604,67		81.775,33		
1.01.03.11325.	Compensi per i componenti delle Commissioni di Collaudo	138.600,00	100.000,00		238.600,00		55.869,25	55.869,25		182.730,75		
1.01.03.11326.	Oneri previdenziali a carico dell'Ente per incarichi professionali	150.000,00			150.000,00	49.507,30	5.685,33	55.192,63		94.807,37		
1.01.03.11327.	Spese per prevenzione e protezione (decreto legislativo n. 626 del 19/9/94)	56.000,00	230.000,00		286.000,00	6.994,78	56.908,84	63.903,62		222.096,38		
1.01.03.11331.	Spese di trasporto	5.000,00			5.000,00	547,91	256,64	804,55		4.195,45		
1.01.03.11333.	Oneri per arrotondamenti su pagamenti	200,00			200,00	15,57	1,72	17,29		182,71		
1.01.03.11335.	Spese di pubblicità Legge 25 febbraio 1987, n. 67	24.370,00			24.370,00	22.953,46	1.166,54	24.120,00		250,00		
1.01.03.11336.	Spese legali, di giudizio ed interessi passivi.											
	Totale 1.01.03. - Spese per l'acquisto di beni e servizi per il funzionamento dell'Ente	8.639.820,00	910.520,00		9.550.340,00	4.861.651,39	2.554.196,81	7.405.848,20	0,00	2.144.491,80		

Capitolo	Gestione dei Residui 2007						Gestione di Cassa 2007				Totale dei Residui Passivi al Termine dell'Esercizio 2007 (8 + 14)
	Residui Passivi al 1° Gennaio 2007	Pagati	Rimasti da Pagare	Totale (13 + 14)	Variazioni		Previsioni	Pagamenti (7 + 13)	Diff. rispetto alle Previsioni		
					In più (15 - 12)	In meno (12 - 15)			In Più (19 - 18)	In Meno (18 - 19)	
Codice	12	13	14	15	16	17	18	19	20	21	22
1.01.03.1132E	163.779,13	86.707,13	65.000,00	151.707,13		12.072,00	2.643.269,13	2.468.737,00		174.532,13	67.870,00
1.01.03.1132C	836.201,41	619.329,14	170.219,49	789.548,63		46.652,78	1.050.000,00	665.983,96		384.016,04	608.831,17
1.01.03.1132A	920.281,17	475.968,66	397.829,37	873.788,03		46.493,14	1.250.000,00	549.840,63		700.159,37	863.129,85
1.01.03.1132Z							5.020,00	1.123,00		3.897,00	3.400,00
1.01.03.1132D	220.113,95	102.471,55	110.656,00	213.127,55		6.986,40	386.493,95	109.528,57		276.965,38	186.203,65
1.01.03.1132E	262.461,82	100.347,54	162.114,28	262.461,82			401.061,82	100.347,54		300.714,28	217.983,53
1.01.03.1132E	6.510,53	6.510,53		6.510,53			140.000,00	56.017,83		83.982,17	5.685,33
1.01.03.1132F	97.192,99	8.306,22	88.886,77	97.192,99			100.000,00	15.301,00		84.699,00	145.795,61
1.01.03.1133A	616,42		616,42	616,42			5.616,42	547,91		5.068,51	873,06
1.01.03.1133B							200,00	15,57		184,43	1,72
1.01.03.1133E	7.873,61	7.873,30	0,31	7.873,61			32.240,00	30.826,76		1.413,24	1.166,85
1.01.03.1133E							4.893,17			4.893,17	
1.01.03.1133E	6.721.122,36	4.126.722,20	2.428.220,50	6.554.942,70		156.179,66	13.476.541,79	8.978.373,59	0,00	4.498.168,20	4.982.417,31

Capitolo		Gestione della Competenza 2007									
Codice	Denominazione	Previsioni			Somme Impegnate			Diff. rispetto alle Previsioni			
		Iniziali	Variazioni		Definitive (3+4-5)	Pagate	Rimaste da Pagare	Totale impegni (7+8)	In Più (9-6)	In Meno (6-9)	
1	2	3	4	5	6	7	8	9	10	11	
	<b>Totale 1.01. - FUNZIONAMENTO</b>	33.131.460,00	1.938.541,47	240.000,00	34.830.001,47	21.529.896,52	6.168.090,00	27.697.986,52	0,00	7.132.014,95	
	<b>1.02. - INTERVENTI DIVERSI</b>										
1.02.04.	Spese per prestazioni istituzionali per attività di ricerca e nel campo dei sistemi spaziali										
1.02.04.11401.	Contratti di ricerca e convenzioni con le Università, Osservatori, CNR, con altri Enti pubblici di ricerca e con altri Enti nazionali ed internazionali	34.212,00			34.212,00		34.211,10	34.211,10		0,90	
1.02.04.11402.	Contratti con industrie nazionali ed estere per studi, progettazione e realizzazione di programmi spaziali										
1.02.04.11403.	Contribuzione ai programmi dell'ESA	24.372.343,09			24.372.343,09	23.972.343,10		23.972.343,10		399.999,99	
1.02.04.11406.	Spese per prestazioni professionali per studi, progettazione e realizzazione di attività istituzionali	2.000.000,00			2.000.000,00	129.668,50	402.364,62	532.033,32		1.467.966,68	
	<b>Totale 1.02.04. - Spese per prestazioni istituzionali per attività di ricerca e nel campo dei sistemi spaziali</b>	<b>26.406.555,09</b>			<b>26.406.555,09</b>	<b>24.102.011,60</b>	<b>438.575,92</b>	<b>24.538.587,52</b>	<b>0,00</b>	<b>1.867.967,57</b>	
1.02.05.	Promozione e Formazione nel campo spaziale										
1.02.05.11501.	Spese per la promozione e formazione di specialisti nel campo spaziale, borse di studio e dottorati di ricerca	1.346.000,00	496.200,00	95.000,00	1.747.200,00	323.960,08	985.874,10	1.309.834,18		437.365,82	

Capitale	Gestione dei Residui 2007					Gestione di Cassa 2007					Totale dei Residui Passivi al Termine dell'Esercizio 2007 (8 + 14)
	Residui Passivi al 1° Gennaio 2007	Pagati	Rimasti da Pagare	Totale (13 + 14)	Variazioni		Previsioni	Pagamenti (7 + 13)	Diff. rispetto alle Previsioni		
					In più (15 - 12)	In meno (12 - 15)			In Più (19 - 18)	In Meno (18 - 19)	
Codice	12	13	14	15	16	17	18	19	20	21	22
1	13.021.783,24	7.489.462,57	5.021.786,03	12.511.248,60	0,00	510.534,64	40.493.911,14	29.019.359,09	0,00	11.474.552,05	11.189.876,03
1.02.04.											
1.02.04.11401							34.212,00			34.212,00	34.211,10
1.02.04.11402											
1.02.04.11403	3.411.307,78		3.411.307,78	3.411.307,78			24.372.343,09	23.972.343,10		399.999,99	3.411.307,78
1.02.04.11405	3.084.725,12	444.278,27	2.640.446,85	3.084.725,12			2.000.000,00	573.946,77		1.426.053,23	3.042.811,67
	6.496.032,90	444.278,27	6.051.754,63	6.496.032,90			26.406.555,09	24.546.289,87	0,00	1.860.265,22	6.488.330,55
1.02.05.											
1.02.05.11501	1.859.351,93	294.775,99	970.399,69	1.265.175,68		594.176,25	1.400.000,00	618.736,07		781.263,93	1.966.273,79

Capitolo		Gestione della Competenza 2007										
Codice	Denominazione	Previsioni			Somme Impegnate			Diff. rispetto alle Previsioni				
		Iniziali	Variazioni	Definitive (3+4-5)	Pagate	Rimaste da Pagare	Totale Impegni (7+8)	In Più (9-6)	In Meno (8-9)			
1	2	3	4	5	6	7	8	9	10	11		
1.02.05.11502.	Spese per la formazione, selezione ed addestramento specialisti di bordo e astronauti											
1.02.05.11503.	Spese per la didattica nelle scuole	50.000,00	60.000,00		110.000,00		43.582,40	43.582,40		66.417,60		
1.02.05.11504.	Promozione cultura nel settore aerospaziale	1.766.170,00	1.041.577,20	20.000,00	2.787.747,20	731.696,51	1.582.919,58	2.314.616,09		473.131,11		
1.02.05.11505.	Contratti di formazione e lavoro ex art. 6 comma 8 decreto legislativo del 29/10/99, n. 419	330.000,00			330.000,00	540,00	22,70	562,70		329.437,30		
1.02.06.	Totale 1.02.05. - Promozione e Formazione nel campo spaziale	3.492.170,00	1.597.777,20	115.000,00	4.974.947,20	1.056.196,59	2.612.398,78	3.668.595,37	0,00	1.306.351,83		
	Trasferimenti passivi											
1.02.06.11601.	Somme da impegnare ai fini del versamento entro il 30 giugno 2007 all'entrata del Bilancio dello Stato ai sensi dell'articolo 22.2 della legge 4 agosto 2006, n. 248	985.020,00		985.020,00								
1.02.06.11602.	Somme da versare nel "Fondo nazionale per le politiche sociali" del Bilancio dello Stato ai sensi della Legge 23.12.2005, n. 266, articolo 1, comma 63		141.811,49		141.811,49	110.543,79		110.543,79		31.267,70		
	Totale 1.02.06. - Trasferimenti passivi	985.020,00	141.811,49	985.020,00	141.811,49	110.543,79		110.543,79	0,00	31.267,70		
1.02.07.	Oneri finanziari e tributari											
1.02.07.11701.	Imposte, tasse e tributi vari concernenti i redditi, le prestazioni e la proprietà dell'Ente	1.500.000,00			1.500.000,00	1.030.488,21	227.032,60	1.257.520,81		242.479,19		

Capitolo Codice	Gestione dei Residui 2007					Gestione di Cassa 2007				Totale dei Residui Passivi al Termine dell'Esercizio 2007 (8 + 14)	
	Residui Passivi al 1° Gennaio 2007	Pagati	Rimasti da Pagare	Totale (13 + 14)	Variazioni		Previsioni	Pagamenti (7 + 13)	Diff. rispetto alle Previsioni		
					In più (15 - 12)	In meno (12 - 15)			In Più (19 - 18)		In Meno (18 - 19)
1	12	13	14	15	16	17	18	19	20	21	22
1.02.05.11502											
1.02.05.11503											
1.02.05.11504	101.318,92	67.307,10	34.011,82	101.318,92			50.000,00	799.003,61		50.000,00	43.582,40
1.02.05.11505	374.256,11	88.582,94	284.303,94	372.886,88		1.369,23	1.000.000,00	89.122,94		200.996,39	1.616.931,40
							400.000,00			310.877,06	284.326,64
1.02.06.	2.334.926,96	450.666,03	1.288.716,45	1.739.381,48		595.545,48	2.850.000,00	1.506.862,62	0,00	1.343.137,38	3.901.114,23
1.02.06.11601											
1.02.06.11602							110.550,00	110.543,79			6,21
1.02.07.							110.550,00	110.543,79	0,00	6,21	
1.02.07.11701	368.022,18	192.852,35	175.169,83	368.022,18			1.500.000,00	1.223.340,56		276.659,44	402.202,43

Capitolo		Gestione della Competenza 2007										
Codice	Denominazione	Previsioni			Somme Impegnate			Diff. rispetto alle Previsioni				
		Iniziali	Variazioni	Definitive (3+4-5)	Pagate	Rimaste da Pagare	Totale Impegni (7+8)	In Più (9-6)	In Meno (6-9)			
1	2	3	4	5	6	7	8	9	10	11		
1.02.07.11702.	Oneri connessi con l'applicazione dell'art. 4/2.1 del regolamento finanziario dell'ESA											
1.02.07.11703.	Interessi passivi su ratei di mutui ai sensi del decreto interministeriale del 13/9/96	1.540.000,00		612.876,47	927.123,53	927.123,53		927.123,53				
1.02.07.11704.	Interessi passivi su prestiti al personale di cui all'accordo ASI/OSS 20-21 aprile 2004	31.810,00			31.810,00	12.709,46		12.709,46		19.100,54		
1.02.07.11705.	Spese legali, di giudizio e interessi passivi	140.000,00			140.000,00	10.141,36	3.849,71	13.991,07		126.008,93		
1.02.07.11706.	Contributo ai sensi dell'art. 1, comma 67, della legge 23 dicembre 2005 n. 266		4.000,00		4.000,00	800,00	300,00	1.100,00		2.900,00		
	Totale 1.02.07. - Oneri finanziari e tributari	3.211.810,00	4.000,00	612.876,47	2.602.933,53	1.981.262,56	231.182,31	2.212.444,87	0,00	390.488,66		
1.02.08.	Spese diverse											
1.02.08.11801.	Spese diverse non classificabili e poste correttive e compensative	86.880,00			86.880,00	30,65		30,65		86.849,35		
1.02.08.11802.	Fondo di riserva per le spese impreviste (art. 16 regolamento di amministrazione, contabilità e finanza)	18.000.000,00		10.500.000,00	7.500.000,00					7.500.000,00		
1.02.08.11803.	Fondo rischi ed oneri (art. 18 regolamento di amministrazione, contabilità e finanza)	1.000.000,00			1.000.000,00					1.000.000,00		
	Totale 1.02.08. - Spese diverse	19.086.880,00		10.500.000,00	8.586.880,00	30,65		30,65	0,00	8.586.849,35		
	<b>Totale 1.02. - INTERVENTI DIVERSI</b>	<b>53.182.435,09</b>	<b>1.743.588,69</b>	<b>12.212.896,47</b>	<b>42.713.127,31</b>	<b>27.250.045,19</b>	<b>3.280.157,01</b>	<b>30.530.202,20</b>	<b>0,00</b>	<b>12.182.925,11</b>		



Capitolo Codice	Gestione dei Residui 2007						Gestione di Cassa 2007				Totale dei Residui Passivi al Termine dell'Esercizio 2007 (8 + 14)
	Residui Passivi al 1° Gennaio 2007	Pagati	Rimasti da Pagare	Totale (13 + 14)	Variazioni		Previsioni	Pagamenti (7 + 13)	Diff. rispetto alle Previsioni		
					In più (15 - 12)	In meno (12 - 15)			In Più (19 - 18)	In Meno (18 - 19)	
1	12	13	14	15	16	17	18	19	20	21	22
1.02.07.11702											
1.02.07.11703							927.123,53	927.123,53			
1.02.07.11704	15.257,24	8.897,61		8.897,61		6.359,63	31.810,00	21.607,07		10.202,93	
1.02.07.11705	4.893,17		4.893,17	4.893,17			140.000,00	10.141,36		129.858,64	8.742,88
1.02.07.11706							4.000,00	800,00		3.200,00	300,00
1.02.08.	388.172,59	201.749,96	180.063,00	381.812,96		6.359,63	2.602.933,53	2.183.012,52	0,00	419.921,01	411.245,31
1.02.08.11801							86.880,00	30,65		86.849,35	
1.02.08.11802							3.916.100,00			3.916.100,00	
1.02.08.11803							4.002.980,00	30,65		4.002.949,35	
	9.219.132,45	1.096.694,26	7.520.533,08	8.617.227,34	0,00	601.905,11	35.973.018,62	28.346.739,45	0,00	7.626.279,17	10.800.690,09



Capitolo Codice	Gestione dei Residui 2007					Gestione di Cassa 2007					Totale dei Residui Passivi al Termine dell'Esercizio 2007 (8 + 14)
	Residui Passivi al 1° Gennaio 2007	Pagati	Rimasti da Pagare	Totale (13 + 14)	Variazioni		Previsioni	Pagamenti (7 + 13)	Diff. rispetto alle Previsioni		
					In più (15 - 12)	In meno (12 - 15)			In Più (19 - 18)	In Meno (18 - 19)	
12	13	14	15	16	17	18	19	20	21	22	
	22.240.915,69	8.586.156,83	12.542.319,11	21.128.475,94	0,00	1.112.439,75	76.466.929,76	57.366.098,54	0,00	19.100.831,22	21.990.566,12
2.01.09.	1.202.475,32	1.202.475,32		1.202.475,32							1.202.475,32
2.01.09.20901											
2.01.09.20902	2.456.616,20	527.981,65	528.675,22	1.056.656,87		1.399.959,33	6.027.000,00	5.118.765,23		908.234,77	3.596.250,77
2.01.09.20903											
2.01.09.20904	14.144,53	5.157,73	8.986,80	14.144,53			200.269,44	196.263,84		4.005,60	171.478,94
2.01.09.20905	844,26	844,26		844,26			75.000,00	7.742,16		67.257,84	
2.01.09.20906	131.485,37	61.746,96	69.738,41	131.485,37			400.000,00	115.631,51		284.368,49	140.903,02
2.01.11.	3.805.565,68	595.730,60	1.809.875,75	2.405.606,35		1.399.959,33	6.702.269,44	5.438.402,74	0,00	1.263.866,70	5.111.108,05

Capitolo		Gestione della Competenza 2007									
Codice	Denominazione	Previsioni			Somme impegnate			Diff. rispetto alle Previsioni			
		Iniziali	Variazioni		Definitive (3+4-5)	Pagate	Rimaste da Pagare	Totale Impegni (7+8)	In Più (9-6)	In Meno (6-9)	
1	2	3	4	5	6	7	8	9	10	11	
2.01.11.21101.	crediti e anticipazioni Concessioni di piccoli prestiti al personale	32.070,00			32.070,00					32.070,00	
2.01.11.21102.	Indennità di anzianità anticipata in costanza del rapporto di lavoro										
2.01.11.21104.	Pagamento quota capitale su ratei di mutuo ai sensi del decreto interministeriale del 13/9/96	33.925.020,00			33.925.020,00	33.925.016,98		33.925.016,98		3,02	
2.01.11.21105.	Restituzione di depositi ricevuti a cauzione										
2.01.12.	Totale 2.01.11. - Partecipazione ed acquisizione di valori mobiliari e concessioni di crediti e anticipazioni	33.957.090,00			33.957.090,00	33.925.016,98		33.925.016,98	0,00	32.073,02	
2.01.12.21201.	Indennità di fine rapporto al personale Trattamento di quiescenza e di liquidazione per il personale cessato dal servizio	930.000,00	40.000,00		970.000,00	904.814,87	56.994,63	961.809,50		8.190,50	
	Totale 2.01.12. - Indennità di fine rapporto al personale	930.000,00	40.000,00		970.000,00	904.814,87	56.994,63	961.809,50	0,00	8.190,50	
	<b>Totale 2.01. - INVESTIMENTI</b>	<b>72.722.090,00</b>	<b>440.000,00</b>	<b>0,00</b>	<b>73.162.090,00</b>	<b>39.672.503,98</b>	<b>3.358.226,93</b>	<b>43.030.730,92</b>	<b>0,00</b>	<b>30.131.359,08</b>	
	<b>Totale generale 2. - TITOLO II - SPESE IN CONTO CAPITALE</b>	<b>72.722.090,00</b>	<b>440.000,00</b>	<b>0,00</b>	<b>73.162.090,00</b>	<b>39.672.503,98</b>	<b>3.358.226,93</b>	<b>43.030.730,92</b>	<b>0,00</b>	<b>30.131.359,08</b>	
3.01.14.	<b>3. - TITOLO III - PARTITE DI GIRO</b> <b>3.01. - SPESE AVENTI LA NATURA DI PARTITE DI GIRO</b> Spese aventi natura di partite di										





Capitolo	Gestione dei Residui 2007							Gestione di Cassa 2007				Totale dei Residui Passivi al Termine dell'Esercizio 2007 (8 + 14)
	Residui Passivi al 1° Gennaio 2007	Pagati	Rimasti da Pagare	Totale (13 + 14)	Variazioni		Previsioni	Pagamenti (7 + 13)	Diff. rispetto alle Previsioni		22	
					In più (15 - 12)	In meno (12 - 15)			In Più (19 - 18)	In Meno (18 - 19)		
1	12	13	14	15	16	17	18	19	20	21	22	
3.01.14.31401	217.640,71	189.628,57	28.012,14	217.640,71			1.628.550,00	1.228.420,00		400.130,00	282.025,89	
3.01.14.31402	658.074,31	658.072,28	2,03	658.074,31			4.698.200,00	3.981.540,59		716.659,41	841.576,13	
3.01.14.31403							100.000,00	100.000,00		100.000,00		
3.01.14.31404							10.000,00	3.000,00		7.000,00		
3.01.14.31405	107.500,00		107.500,00	107.500,00			553.000,00	31.544,68		521.455,32	111.505,32	
3.01.14.31406	98.640,21		98.640,21	98.640,21			100.000,00			100.000,00	117.993,24	
3.01.14.31407	80.227,47	7.017,56	73.209,91	80.227,47			1.190.000,00	386.062,05		803.937,95	77.404,15	
3.01.14.31408	411,41	411,41		411,41			26.000,00	20.302,82		5.697,18		
3.01.14.31409							2.000.000,00	1.178.506,32		821.493,68		
3.01.14.31410							120.000,00	24.444,35		95.555,65		
	<b>1.162.494,11</b>	<b>855.129,82</b>	<b>307.364,29</b>	<b>1.162.494,11</b>			<b>10.425.750,00</b>	<b>6.853.820,81</b>	<b>0,00</b>	<b>3.571.929,19</b>	<b>1.430.504,73</b>	
	<b>1.162.494,11</b>	<b>855.129,82</b>	<b>307.364,29</b>	<b>1.162.494,11</b>	<b>0,00</b>	<b>0,00</b>	<b>10.425.750,00</b>	<b>6.853.820,81</b>	<b>0,00</b>	<b>3.571.929,19</b>	<b>1.430.504,73</b>	
	<b>1.162.494,11</b>	<b>855.129,82</b>	<b>307.364,29</b>	<b>1.162.494,11</b>	<b>0,00</b>	<b>0,00</b>	<b>10.425.750,00</b>	<b>6.853.820,81</b>	<b>0,00</b>	<b>3.571.929,19</b>	<b>1.430.504,73</b>	





Capitolo	Gestione dei Residui 2007						Gestione di Cassa 2007				Totale dei Residui Passivi al Termine dell'Esercizio 2007 (8 + 14)
	Residui Passivi al 1° Gennaio 2007	Pagati	Rimasti da Pagare	Totale (13 + 14)	Variazioni		Previsioni	Pagamenti (7 + 13)	Diff. rispetto alle Previsioni		
					In più (15 - 12)	In meno (12 - 15)			In Più (19 - 18)	In Meno (18 - 19)	
1	12	13	14	15	16	17	18	19	20	21	22
1.02.04.											
1.02.04.11404	503.150,70	366.707,10	136.443,60	503.150,70			2.433.566,70	1.168.289,88		1.265.276,82	577.482,01
1.02.04.11402	72.254.548,83	42.295.884,16	29.952.695,27	72.248.579,43		5.969,40	168.485.323,05	152.547.765,96		15.937.557,09	111.524.774,81
1.02.04.11403							42.958.403,71	42.958.403,71			
	72.757.699,53	42.662.591,26	30.089.138,87	72.751.730,13		5.969,40	213.877.293,46	196.674.459,55	0,00	17.202.833,91	112.102.256,82
	72.757.699,53	42.662.591,26	30.089.138,87	72.751.730,13	0,00	5.969,40	213.877.293,46	196.674.459,55	0,00	17.202.833,91	112.102.256,82
	72.757.699,53	42.662.591,26	30.089.138,87	72.751.730,13	0,00	5.969,40	213.877.293,46	196.674.459,55	0,00	17.202.833,91	112.102.256,82





Gestione della Competenza 2007										
Codice	Denominazione	Previsioni			Somme Impegnate			Diff. rispetto alle Previsioni		
		Iniziali	Variazioni		Definitive (3+4-5)	Pagate	Rimaste da Pagare	Totale Impegni (7+8)	In Più (9-6)	In Meno (5-9)
1	2	3	4	5	6	7	8	9	10	11
1.02.04.11401.	Contratti di ricerca e convenzioni con le Università, Osservatori, CNR, con altri Enti pubblici di ricerca e con altri Enti nazionali ed internazionali	5.297.478,91	4.405.945,91	8.811.891,82	891.533,00	194.423,20	697.109,80	891.533,00		
1.02.04.11402.	Contratti con industrie nazionali ed estere per studi, progettazione e realizzazione di programmi spaziali	15.113.045,09	10.890.634,98	19.238.546,90	6.765.133,17	3.745.614,29	1.073.157,65	4.818.771,94		1.946.361,23
1.02.04.11403.	Contribuzione ai programmi dell'ESA	33.138.337,50		10.000.000,00	23.138.337,50	14.638.337,50		14.638.337,50		8.500.000,00
	Totale 1.02.04. - Spese per prestazioni istituzionali per attività di ricerca e nel campo dei sistemi spaziali	53.548.861,50	15.296.580,89	38.050.438,72	30.795.003,67	18.578.374,99	1.770.267,45	20.348.642,44	0,00	10.446.361,23
	<b>Totale 1.02. - INTERVENTI DIVERSI</b>	53.548.861,50	15.296.580,89	38.050.438,72	30.795.003,67	18.578.374,99	1.770.267,45	20.348.642,44	0,00	10.446.361,23
	<b>Totale generale 1. - TITOLO I - SPESE CORRENTI</b>	53.548.861,50	15.296.580,89	38.050.438,72	30.795.003,67	18.578.374,99	1.770.267,45	20.348.642,44	0,00	10.446.361,23
	<b>TELECOMUNICAZIONI</b>									
	<b>24. - NAVIGAZIONE E LOCALIZZAZIONE</b>									
	<b>1. - TITOLO I - SPESE CORRENTI</b>									
	<b>1.02. - INTERVENTI DIVERSI</b>									
1.02.04.	Spese per prestazioni istituzionali per attività di ricerca e nel campo dei sistemi spaziali	53.548.861,50	15.296.580,89	38.050.438,72	30.795.003,67	18.578.374,99	1.770.267,45	20.348.642,44	0,00	10.446.361,23





Capitolo Codice	Gestione dei Residui 2007						Gestione di Cassa 2007				Totale dei Residui Passivi al Termine dell'Esercizio 2007 (8 + 14)
	Residui Passivi al 1° Gennaio 2007	Pagati	Rimasti da Pagare	Totale (13 + 14)	Variazioni		Previsioni	Pagamenti (7 + 13)	Diff. rispetto alle Previsioni		
					In più (15 - 12)	In meno (12 - 15)			In Più (19 - 18)	In Meno (18 - 19)	
12	13	14	15	16	17	18	19	20	21	22	
1											
1.02.04.11403											
1.02.04.11404	204.534.576,90	15.929.755,90	188.604.821,00	204.534.576,90		111.449.750,00	15.929.755,90		95.519.994,10	188.604.821,00	
	204.534.576,90	15.929.755,90	188.604.821,00	204.534.576,90		111.449.750,00	15.929.755,90	0,00	95.519.994,10	188.604.821,00	
	204.534.576,90	15.929.755,90	188.604.821,00	204.534.576,90	0,00	111.449.750,00	15.929.755,90	0,00	95.519.994,10	188.604.821,00	
	204.534.576,90	15.929.755,90	188.604.821,00	204.534.576,90	0,00	111.449.750,00	15.929.755,90	0,00	95.519.994,10	188.604.821,00	
1.02.04.											
1.02.04.11401	4.600.938,34	3.626.286,89	796.651,45	4.322.938,34		22.535.816,21	16.601.043,29		5.934.772,92	15.657.476,18	

Capitolo		Gestione della Competenza 2007									
Codice	Denominazione	Previsioni			Somme Impegnate			Diff. rispetto alle Previsioni			
		Iniziali	Variazioni		Definitive (3+4-5)	Pagate	Rimaste da Pagare	Totale Impegni (7+8)	In Più (9-6)	In Meno (5-9)	
			In +	In -							
1	2	3	4	5	6	7	8	9	10	11	
1.02.04.11402.	Contratti con industrie nazionali ed estere per studi, progettazione e realizzazione di programmi spaziali	64.492.828,19	40.745.907,09	72.237.257,91	33.001.477,37	11.254.875,63	7.244.488,64	18.499.364,47		14.502.112,90	
1.02.04.11403.	Contribuzione ai programmi dell'ESA	63.457.338,05	1.000.000,00		64.457.338,05	63.457.338,05		63.457.338,05		1.000.000,00	
	Totale 1.02.04. - Spese per prestazioni istituzionali per attività di ricerca e nel campo dei sistemi spaziali	156.652.425,23	53.494.001,12	77.993.149,60	132.153.276,75	87.786.970,28	22.105.313,37	109.892.283,65	0,00	22.260.993,10	
	<b>Totale 1.02. - INTERVENTI / DIVERSI</b>	<b>156.652.425,23</b>	<b>53.494.001,12</b>	<b>77.993.149,60</b>	<b>132.153.276,75</b>	<b>87.786.970,28</b>	<b>22.105.313,37</b>	<b>109.892.283,65</b>	<b>0,00</b>	<b>22.260.993,10</b>	
	<b>Totale generale 1. - TITOLO I - SPESE CORRENTI</b>	<b>156.652.425,23</b>	<b>53.494.001,12</b>	<b>77.993.149,60</b>	<b>132.153.276,75</b>	<b>87.786.970,28</b>	<b>22.105.313,37</b>	<b>109.892.283,65</b>	<b>0,00</b>	<b>22.260.993,10</b>	
	<b>2. - TITOLO II - SPESE IN CONTO CAPITALE</b>										
	<b>2.01. - INVESTIMENTI</b>										
2.01.10.	Spese per acquisizione in conto capitale per attività di ricerca e prestazioni istituzionali nel campo dei sistemi spaziali										
2.01.10.21002.	Spese in conto capitale per contratti con industrie nazionali ed estere per studi, progettazione e realizzazione di programmi spaziali										
	Totale 2.01.10. - Spese per acquisizione in conto capitale per attività di ricerca e prestazioni istituzionali nel campo dei sistemi spaziali								0,00	0,00	



Capitolo	Gestione dei Residui 2007						Gestione di Cassa 2007				Totale dei Residui Passivi al Termine dell'Esercizio 2007 (8 + 14)
	Residui Passivi al 1° Gennaio 2007	Pagati	Rimasti da Pagare	Totale (13 + 14)	Variazioni		Previsioni	Pagamenti (7 + 13)	Diff. rispetto alle Previsioni		
					In più (15 - 12)	In meno (12 - 15)			In Più (19 - 18)	In Meno (18 - 19)	
Codice	12	13	14	15	16	17	18	19	20	21	22
1.02.04.11402	25.917.974,07	14.673.267,02	10.496.348,74	25.169.615,76		1.748.358,31	31.637.796,67	25.928.142,85		5.709.653,82	17.740.837,38
1.02.04.11403							63.457.338,05	63.457.338,05			
	31.518.912,41	18.199.553,91	11.293.000,19	29.492.554,10		2.026.358,31	117.630.950,93	105.986.524,19	0,00	11.644.426,74	33.398.313,56
	31.518.912,41	18.199.553,91	11.293.000,19	29.492.554,10	0,00	2.026.358,31	117.630.950,93	105.986.524,19	0,00	11.644.426,74	33.398.313,56
2.01.10.											
2.01.10.21002									0,00		0,00

Capitolo		Gestione della Competenza 2007										
Codice	Denominazione	Previsioni			Somme Impegnate			Diff. rispetto alle Previsioni				
		Iniziali	Variazioni In +	In -	Definitive (3+4-5)	Pagate	Rimaste da Pagare	Totale Impegni (7 + 8)	In Più (9 - 6)	In Meno (6 - 9)		
1	2	3	4	5	6	7	8	9	10	11		
	<b>Totale 2.01. - INVESTIMENTI</b>	0,00	0,00	0,00	0,00	0,00	0,00	0,00	0,00	0,00	0,00	
	<b>Totale generale 2. - TITOLO II - SPESE IN CONTO CAPITALE</b>	0,00	0,00	0,00	0,00	0,00	0,00	0,00	0,00	0,00	0,00	
	<b>Totale 25. - OSSERVAZIONE DELL'UNIVERSO</b>	156.652.425,23	53.494.001,12	77.993.149,60	132.153.276,75	87.786.970,28	22.105.313,37	109.892.283,65	0,00	22.260.993,10		
	<b>26. - MEDICINA E BIOTECNOLOGIA</b>											
	<b>1. - TITOLO I - SPESE CORRENTI</b>											
	<b>1.02. - INTERVENTI DIVERSI</b>											
1.02.04.	Spese per prestazioni istituzionali per attività di ricerca e nel campo dei sistemi spaziali											
1.02.04.11401.	Contratti di ricerca e convenzioni con le Università, Osservatori, CNR, con altri Enti pubblici di ricerca e con altri Enti nazionali ed internazionali	17.822.345,10	1.698.125,66	5.593.311,70	13.927.159,06	7.081.815,45	5.837.107,44	12.918.922,89		1.008.236,17		
1.02.04.11402.	Contratti con industrie nazionali ed estere per studi, progettazione e realizzazione di programmi spaziali	2.364.472,90	2.951.933,63	2.037.782,96	3.278.623,57	886.408,00	1.322.386,34	2.208.794,34		1.069.829,23		
1.02.04.11403.	Contribuzione ai programmi dell'ESA	20.366.108,19			20.366.108,19	20.366.108,19		20.366.108,19				
	<b>Totale 1.02.04. - Spese per prestazioni istituzionali per attività di ricerca e nel campo dei sistemi spaziali</b>	<b>40.552.926,19</b>	<b>4.650.059,29</b>	<b>7.631.094,66</b>	<b>37.571.890,82</b>	<b>28.334.331,64</b>	<b>7.159.493,78</b>	<b>35.493.825,42</b>	<b>0,00</b>	<b>2.078.065,40</b>		

Capitolo Codice	Gestione dei Residui 2007						Gestione di Cassa 2007				Totale dei Residui Passivi al Termine dell'Esercizio 2007 (8 + 14)
	Residui Passivi al 1° Gennaio 2007	Pagati	Rimasti da Pagare	Totale (13 + 14)	Variazioni		Previsioni	Pagamenti (7 + 13)	Diff. rispetto alle Previsioni		
					In più (15 - 12)	In meno (12 - 15)			In Più (19 - 18)	In Meno (18 - 19)	
12	13	14	15	16	17	18	19	20	21	22	
	0,00	0,00	0,00	0,00	0,00	0,00	0,00	0,00	0,00	0,00	
	0,00	0,00	0,00	0,00	0,00	0,00	0,00	0,00	0,00	0,00	
1.02.04.	2.164.054,54	1.939.329,29	224.725,25	2.164.054,54		11.018.550,41	9.021.144,74		1.997.405,67	6.061.832,69	
1.02.04.11401											
1.02.04.11402	4.865.760,71	2.138.676,56	2.707.553,81	4.846.230,37	19.530,34	6.237.222,80	3.025.084,56		3.212.138,24	4.029.940,15	
1.02.04.11403											
	7.029.815,25	4.078.005,85	2.932.279,06	7.010.284,91	19.530,34	37.621.881,40	32.412.337,49	0,00	5.209.543,91	10.091.772,84	

Gestione della Competenza 2007											
Codice	Denominazione	Previsioni				Somme Impegnate			Diff. rispetto alle Previsioni		
		Iniziali	Variazioni		Definitive (3+4-5)	Pagate	Rimaste da Pagare	Totale Impegni (7+8)	In Più (9-6)	In Meno (6-9)	
1	2	3	4	5	6	7	8	9	10	11	
	<b>Totale 1.02. - INTERVENTI DIVERSI</b>	40.552.926,19	4.650.059,29	7.631.094,66	37.571.890,82	28.334.331,64	7.159.493,78	35.493.825,42	0,00	2.078.065,40	
	<b>Totale generale 1. - TITOLO I - SPESE CORRENTI</b>	40.552.926,19	4.650.059,29	7.631.094,66	37.571.890,82	28.334.331,64	7.159.493,78	35.493.825,42	0,00	2.078.065,40	
	<b>Totale 26. - MEDICINA E BIOTECNOLOGIA</b>	40.552.926,19	4.650.059,29	7.631.094,66	37.571.890,82	28.334.331,64	7.159.493,78	35.493.825,42	0,00	2.078.065,40	
	<b>27. - TRASPORTO</b>										
	<b>1. - TITOLO I - SPESE CORRENTI</b>										
	<b>1.02. - INTERVENTI DIVERSI</b>										
1.02.04.	Spese per prestazioni istituzionali per attività di ricerca e nel campo dei sistemi spaziali										
1.02.04.11401.	Contratti di ricerca e convenzioni con le Università, Osservatori, CNR, con altri Enti pubblici di ricerca e con altri Enti nazionali ed internazionali	3.411.526,41	3.000.000,00	6.411.526,41							
1.02.04.11402.	Contratti con industrie nazionali ed estere per studi, progettazione e realizzazione di programmi spaziali	30.703.737,72	6.767.240,74	19.488.151,20	17.982.827,26	7.993.730,71	7.664.293,60	15.668.024,31		2.324.802,95	
1.02.04.11403.	Contribuzione ai programmi dell'ESA	130.457.708,06			130.457.708,06	130.457.708,06		130.457.708,06			
	<b>Totale 1.02.04. - Spese per prestazioni istituzionali per attività di ricerca e nel campo dei sistemi spaziali</b>	164.572.972,19	9.767.240,74	25.899.677,61	148.440.535,32	138.451.438,77	7.664.293,60	146.115.732,37	0,00	2.324.802,95	

Capitolo Codice	Gestione dei Residui 2007					Gestione di Cassa 2007					Totale dei Residui Passivi al Termine dell'Esercizio 2007 (8 + 14)
	Residui Passivi al 1° Gennaio 2007	Pagati	Rimasti da Pagare	Totale (13 + 14)	Variazioni		Previsioni	Pagamenti (7 + 13)	Diff. rispetto alle Previsioni		
					In più (15 - 12)	In meno (12 - 15)			In Più (19 - 18)	In Meno (18 - 19)	
12	13	14	15	16	17	18	19	20	21	22	
	7.029.815,25	4.078.005,85	2.932.279,06	7.010.284,91	0,00	19.530,34	37.621.881,40	32.412.337,49	0,00	5.209.543,91	10.091.772,84
	7.029.815,25	4.078.005,85	2.932.279,06	7.010.284,91	0,00	19.530,34	37.621.881,40	32.412.337,49	0,00	5.209.543,91	10.091.772,84
1.02.04.											
1.02.04.11401											
1.02.04.11402	5.667.498,03	4.619.863,79	1.047.634,24	5.667.498,03		15.088.448,42	12.613.594,50			2.474.853,92	8.711.927,84
1.02.04.11403	2.670.271,59		2.670.271,59	2.670.271,59		130.457.708,06	130.457.708,06				2.670.271,59
	8.337.769,62	4.619.863,79	3.717.905,83	8.337.769,62		145.546.156,48	143.071.302,66		0,00	2.474.853,92	11.382.199,43

Capitolo		Gestione della Competenza 2007										
Codice	Denominazione	Previsioni			Somme Impegnate			Diff. rispetto alle Previsioni				
		Iniziali	Variazioni		Definitive (3+4-5)	Pagate	Rimaste da Pagare	Totale Impegni (7+8)	In Più (9-6)	In Meno (6-9)		
1	2	3	4	5	6	7	8	9	10	11		
	Totale 1.02. - INTERVENTI DIVERSI	164.572.972,19	9.767.240,74	25.899.677,61	148.440.535,32	138.451.438,77	7.664.293,60	146.115.732,37	0,00	2.324.802,95		
	Totale generale 1. - TITOLO I - SPESE CORRENTI	164.572.972,19	9.767.240,74	25.899.677,61	148.440.535,32	138.451.438,77	7.664.293,60	146.115.732,37	0,00	2.324.802,95		
	Totale 27. - TRASPORTO	164.572.972,19	9.767.240,74	25.899.677,61	148.440.535,32	138.451.438,77	7.664.293,60	146.115.732,37	0,00	2.324.802,95		
	28. - INGEGNERIA ED INNOVAZIONE TECNOLOGICA											
	1. - TITOLO I - SPESE CORRENTI											
	1.02. - INTERVENTI DIVERSI											
1.02.04.	Spese per prestazioni istituzionali per attività di ricerca e nel campo dei sistemi spaziali											
1.02.04.11401.	Contratti di ricerca e convenzioni con le Università, Osservatori, CNR, con altri Enti pubblici di ricerca e con altri Enti nazionali ed internazionali	367.500,00	1.666.445,21	593.059,21	1.440.886,00	188.360,00	307.229,20	495.589,20		945.296,80		
1.02.04.11402.	Contratti con industrie nazionali ed estere per studi, progettazione e realizzazione di programmi spaziali	810.700,00	3.765.399,98	1.898.949,99	2.677.149,99	218.422,82	481.577,18	700.000,00		1.977.149,99		
1.02.04.11403.	Contribuzione ai programmi dell'ESA		1.000.000,00		1.000.000,00					1.000.000,00		
	Totale 1.02.04. - Spese per prestazioni istituzionali per attività di ricerca e nel campo dei sistemi spaziali	1.178.200,00	6.431.845,19	2.492.009,20	5.118.035,99	406.782,82	788.805,38	1.195.589,20	0,00	3.922.446,79		

Capitolo	Gestione dei Residui 2007						Gestione di Cassa 2007				Totale dei Residui Passivi al Termine dell'Esercizio 2007 (8 + 14)
	Residui Passivi al 1° Gennaio 2007	Pagati	Rimasti da Pagare	Totale (13 + 14)	Variazioni		Previsioni	Pagamenti (7 + 13)	Diff. rispetto alle Previsioni		
					In più (15 - 12)	In meno (12 - 15)			In Più (19 - 18)	In Meno (18 - 19)	
Codice	12	13	14	15	16	17	18	19	20	21	22
1											
	8.337.769,62	4.619.863,79	3.717.905,83	8.337.769,62	0,00	0,00	145.546.156,48	143.071.302,56	0,00	2.474.853,92	11.382.199,43
	8.337.769,62	4.619.863,79	3.717.905,83	8.337.769,62	0,00	0,00	145.546.156,48	143.071.302,56	0,00	2.474.853,92	11.382.199,43
1.02.04.											
1.02.04.11401	577.752,19	340.600,00	237.152,19	577.752,19			1.374.188,20	528.960,00		845.228,20	544.381,39
1.02.04.11402	1.465.239,14	373.631,98	1.086.442,60	1.460.074,58			2.243.439,14	592.054,80		1.651.384,34	1.568.019,78
1.02.04.11403	2.042.991,33	714.231,98	1.323.594,79	2.037.826,77			3.617.627,34	1.121.014,80	0,00	2.496.612,54	2.112.401,17





Capitolo	Gestione dei Residui 2007						Gestione di Cassa 2007				Totale dei Residui Passivi al Termine dell'Esercizio 2007 (8 + 14)
	Residui Passivi al 1° Gennaio 2007	Pagati	Rimasti da Pagare	Totale (13 + 14)	Variazioni		Previsioni	Pagamenti (7 + 13)	Diff. rispetto alle Previsioni		
					In più (15 - 12)	In meno (12 - 15)			In Più (19 - 18)	In Meno (18 - 19)	
Codice	12	13	14	15	16	17	18	19	20	21	22
	2.042.991,33	714.231,98	1.323.594,79	2.037.826,77	0,00	5.164,56	3.617.627,34	1.121.014,80	0,00	2.496.612,54	2.112.401,17
	2.042.991,33	714.231,98	1.323.594,79	2.037.826,77	0,00	5.164,56	3.617.627,34	1.121.014,80	0,00	2.496.612,54	2.112.401,17
2.04.10.											
2.04.10.21002	817.858,85	817.858,85		817.858,85			817.858,85	817.858,85			
	817.858,85	817.858,85		817.858,85			817.858,85	817.858,85	0,00	0,00	
	817.858,85	817.858,85	0,00	817.858,85	0,00	0,00	817.858,85	817.858,85	0,00	0,00	0,00
	817.858,85	817.858,85	0,00	817.858,85	0,00	0,00	817.858,85	817.858,85	0,00	0,00	0,00





Capitolo		Gestione della Competenza 2007										
Codice	Denominazione	Previsioni			Somme impegnate			Diff. rispetto alle Previsioni				
		Iniziali	Variazioni		Definitive (3+4-5)	Pagate	Rimaste da Pagare	Totale Impegni (7+8)	In Più (9-6)	In Meno (5-9)		
1	2	3	4	5	6	7	8	9	10	11		
	Totale 1.02.05. - Promozione e Formazioni nel campo spaziale								0,00	0,00		
	<u>Totale 1.02. - INTERVENTI DIVERSI</u>	51.801.124,75	670.462,39	1.272,66	52.470.314,48	49.471.716,67	2.328.271,21	51.799.987,88	0,00	670.326,60		
	<u>Totale generale 1. - TITOLO I - SPESE CORRENTI</u>	51.801.124,75	670.462,39	1.272,66	52.470.314,48	49.471.716,67	2.328.271,21	51.799.987,88	0,00	670.326,60		
	<u>Totale 29. - ABITABILITA' UMANA NELLO SPAZIO E PIATTAFORME</u>	51.801.124,75	670.462,39	1.272,66	52.470.314,48	49.471.716,67	2.328.271,21	51.799.987,88	0,00	670.326,60		
	<u>30. - BASI OPERATIVE E CENTRI DI TERRA</u>											
	<u>1. - TITOLO I - SPESE CORRENTI</u>											
	<u>1.01. - FUNZIONAMENTO</u>											
1.01.02.	Spese per il personale											
1.01.02.11225.	Acquisizione pers. temporaneo Base di lancio e controllo satelliti San Marco - Malindi in Kenia (D.Lgs 4 giugno 2003)											
	Totale 1.01.02. - Spese per il personale								0,00	0,00		
1.01.03.	Spese per l'acquisto di beni e servizi per il funzionamento dell'Ente											
1.01.03.11330.	Spese prestaz.profess. consul. tecn. scient. amm.vo e personale giornaliero Base San Marco - Malindi in Kenia (D.Lgs. 4 giugno 2003)	700.000,00			700.000,00	452.153,39	106.715,88	558.869,27		141.130,73		

Capitolo Codice	Gestione dei Residui 2007					Gestione di Cassa 2007					Totale dei Residui Passivi al Termine dell'Esercizio 2007 (8 + 14)
	Residui Passivi al 1° Gennaio 2007	Pagati	Rimasti da Pagare	Totale (13 + 14)	Variazioni		Previsioni	Pagamenti (7 + 13)	Diff. rispetto alle Previsioni		
					In più (15 - 12)	In meno (12 - 15)			In Più (19 - 18)	In Meno (18 - 19)	
12	13	14	15	16	17	18	19	20	21	22	
	53.556,98		53.556,98					0,00		0,00	53.556,98
	16.286.521,31	3.415.131,15	12.871.360,16	16.286.491,31	0,00	56.905.425,62	52.886.847,82	0,00	4.018.577,80	15.199.631,37	
	16.286.521,31	3.415.131,15	12.871.360,16	16.286.491,31	0,00	56.905.425,62	52.886.847,82	0,00	4.018.577,80	15.199.631,37	
1.01.02.											
1.01.02.11225											
1.01.03.								0,00		0,00	
1.01.03.11330	72.363,77	72.363,77		72.363,77		772.363,77	524.517,16		247.846,61	106.715,88	

Capitolo		Gestione della Competenza 2007										
Codice	Denominazione	Previsioni			Somme Impegnate				Diff. rispetto alle Previsioni			
		Iniziali	Variazioni		Definitive (3+4-5)	Pagate	Rimaste da Pagare	Totale Impegni (7+8)	In Più (9-6)	In Meno (6-9)		
1	2	3	In + 4	In - 5	6	7	8	9	10	11		
	Totale 1.01.03. - Spese per l'acquisto di beni e servizi per il funzionamento dell'Ente	700.000,00			700.000,00	452.153,39	106.715,88	558.869,27	0,00	141.130,73		
	<b>Totale 1.01. - FUNZIONAMENTO</b>	700.000,00	0,00	0,00	700.000,00	452.153,39	106.715,88	558.869,27	0,00	141.130,73		
	<b>1.02. - INTERVENTI DIVERSI</b>											
1.02.04.	Spese per prestazioni istituzionali per attività di ricerca e nel campo dei sistemi spaziali											
1.02.04.11401.	Contratti di ricerca e convenzioni con le Università, Osservatori, CNR, con altri Enti pubblici di ricerca e con altri Enti nazionali ed internazionali	1.365.000,00	7.580.184,78	2.590.147,50	6.355.037,28	3.000.000,00	932.192,45	3.932.192,45		2.422.844,83		
1.02.04.11402.	Contratti con industrie nazionali ed estere per studi, progettazione e realizzazione di programmi spaziali	5.600.000,00	4.316.325,46	6.874.340,35	3.041.985,11	1.422.017,60	1.403.451,46	2.825.469,06		216.516,05		
1.02.04.11405.	Spese per la realizzazione delle campagne di lancio di palloni stratosferici	1.032.000,00	646.519,37	300.000,00	1.378.519,37	363.358,52	366.549,89	729.908,41		648.610,96		
1.02.04.11407.	Gestione base di lancio e controllo di satelliti di San Marco-Malindi in Kenia (D.Lgs. 4/6/03, n. 128 art. 16.3. D.M. MIUR 13/11/03 n.1927/Ric)	7.661.400,00	3.396.777,05	3.396.777,05	7.661.400,00	1.093.651,75	520.189,18	1.613.840,93		6.047.559,07		
	<b>Totale 1.02.04. - Spese per prestazioni istituzionali per attività di ricerca e nel campo dei sistemi spaziali</b>	15.658.400,00	15.939.806,66	13.161.264,90	18.436.941,76	5.879.027,87	3.222.382,98	9.101.410,85	0,00	9.335.530,91		

Capitolo	Gestione dei Residui 2007										Totale dei Residui Passivi al Termine dell'Esercizio 2007 (8 + 14)
	Gestione dei Residui 2007					Gestione di Cassa 2007					
	Residui Passivi al 1° Gennaio 2007	Pagati	Rimasti da Pagare	Totale (13 + 14)	Variazioni		Previsioni	Pagamenti (7 + 13)	Diff. rispetto alle Previsioni		
12	13	14	15	In più (15 - 12)	In meno (12 - 15)	18	19	In Più (19 - 18)	In Meno (18 - 19)	21	
1											
	72.363,77	72.363,77		72.363,77			772.363,77	524.517,16	0,00	247.846,61	106.715,88
	72.363,77	72.363,77	0,00	72.363,77	0,00		772.363,77	524.517,16	0,00	247.846,61	106.715,88
1.02.04.											
1.02.04.11405	54.878,05		54.878,05	54.878,05			5.009.628,93	3.000.000,00		2.009.628,93	987.070,50
1.02.04.11406	4.294.156,72	1.549.947,57	2.744.209,15	4.294.156,72			5.027.465,62	2.971.965,17		2.055.500,45	4.147.660,61
1.02.04.11407	337.434,75	127.327,59	206.784,15	334.111,74		3.323,01	1.438.602,63	490.686,11		947.916,52	573.334,04
1.02.04.11408	3.244.958,84	519.305,71	2.725.653,13	3.244.958,84			5.241.180,83	1.612.957,46		3.628.223,37	3.245.842,31
	7.931.428,36	2.196.580,87	5.731.524,48	7.928.105,35		3.323,01	16.716.878,01	8.075.608,74	0,00	8.641.269,27	8.953.907,46

Gestione della Competenza 2007											
Codice	Denominazione	Previsioni				Somme Impegnate			Diff. rispetto alle Previsioni		
		Iniziali	Variazioni		Definitive (3+4-5)	Pagate	Rimaste da Pagare	Totale Impegni (7+8)	In Più (9-6)	In Meno (6-9)	
			In +	In -							
1	2	3	4	5	6	7	8	9	10	11	
	<b>Totale 1.02. - INTERVENTI DIVERSI</b>	15.658.400,00	15.939.806,66	13.161.264,90	18.436.941,76	5.879.027,87	3.222.382,98	9.101.410,85	0,00	9.335.530,91	
	<b>Totale generale 1. - TITOLO I - SPESE CORRENTI</b>	16.358.400,00	15.939.806,66	13.161.264,90	19.136.941,76	6.331.181,26	3.329.098,86	9.660.280,12	0,00	9.476.661,64	
	<b>2. - TITOLO II - SPESE IN CONTO CAPITALE</b>										
	<b>2.01. - INVESTIMENTI</b>										
2.01.09.	Acquisizione di beni di uso durevole ed opere immobiliari ed immobilizzazioni	150.000,00			150.000,00		34.698,52	34.698,52		115.301,48	
2.01.09.20904.	Acquisto di impianti, attrezzature tecniche e per la realizzazione di servizi automatizzati	485.500,00	1.021.800,00		1.507.300,00	296.200,00	817.440,00	1.113.640,00		393.660,00	
2.01.09.20906.	Acquisto di mobili, macchine ed apparecchiature	439.600,00			439.600,00	37.903,31		37.903,31		401.696,69	
2.01.09.20907.	Spese conto capitale base San Marco-Mairindi/Kenia (D.Lgs 4/6/03, n.128 art. 16.3 D.MIUR 03-n.1927/Ric)	1.075.100,00	1.021.800,00		2.096.900,00	334.103,31	852.138,52	1.186.241,83	0,00	910.658,17	
	<b>Totale 2.01. - INVESTIMENTI</b>	1.075.100,00	1.021.800,00	0,00	2.096.900,00	334.103,31	852.138,52	1.186.241,83	0,00	910.658,17	
	<b>Totale generale 2. - TITOLO II - SPESE IN CONTO CAPITALE</b>	1.075.100,00	1.021.800,00	0,00	2.096.900,00	334.103,31	852.138,52	1.186.241,83	0,00	910.658,17	
	<b>Totale 30. - BASI OPERATIVE E CENTRI DI TERRA</b>	17.433.500,00	16.961.606,66	13.161.264,90	21.233.841,76	6.665.284,57	4.181.237,38	10.846.521,95	0,00	10.387.319,81	



Capitolo	Gestione dei Residui 2007						Gestione di Cassa 2007				Totale dei Residui Passivi al Termine dell'Esercizio 2007 (8 + 14)
	Residui Passivi al 1° Gennaio 2007	Pagati	Rimasti da Pagare	Totale (13 + 14)	Variazioni		Previsioni	Pagamenti (7 + 13)	Diff. rispetto alle Previsioni		
					In più (15 - 12)	In meno (12 - 15)			In Più (19 - 18)	In Meno (18 - 19)	
Codice	12	13	14	15	16	17	18	19	20	21	22
1											
	7.931.428,36	2.196.580,87	5.731.524,48	7.928.105,35	0,00	3.323,01	16.716.878,01	8.075.608,74	0,00	8.641.269,27	8.953.907,46
	8.003.792,13	2.268.944,64	5.731.524,48	8.000.469,12	0,00	3.323,01	17.489.241,78	8.600.125,90	0,00	8.889.115,88	9.060.623,34
2.01.09.											
2.01.09.20904							100.000,00			100.000,00	34.698,52
2.01.09.20906	4.200,00	4.200,00		4.200,00			1.221.800,00	296.200,00		925.600,00	817.440,00
2.01.09.20907		4.200,00		4.200,00			400.000,00	42.103,31		357.896,69	
	4.200,00	4.200,00	0,00	4.200,00	0,00	0,00	1.721.800,00	338.303,31	0,00	1.383.496,69	852.138,52
	4.200,00	4.200,00	0,00	4.200,00	0,00	0,00	1.721.800,00	338.303,31	0,00	1.383.496,69	852.138,52

Capitolo		Gestione della Competenza 2007										
Codice	Denominazione	Previsioni			Somme impegnate			Diff. rispetto alle Previsioni				
		Iniziali	Variazioni		Pagate	Rimaste da Pagare	Totale Impegni (7+8)	In Più (9-6)	In Meno (6-9)			
			In +	In -								
1	2	3	4	5	6	7	8	9	10	11		
	Riepilogo dei Titoli											
	Riepilogo dei titoli Centro Resp. Amm.va											
	Titolo I	1.341.360,00	138.646,46	54.230,00	1.425.776,46	392.907,52	883.391,49	1.276.299,01	0,00	149.477,45		
	Titolo II	11.500,00	473.750,00	0,00	485.250,00	8.339,00	0,00	8.339,00	0,00	476.911,00		
	Totale delle uscite Centro Resp. Amm.va PRESIDENZA	1.352.860,00	612.396,46	54.230,00	1.911.026,46	401.246,52	883.391,49	1.284.638,01	0,00	626.388,45		
	Riepilogo dei titoli Centro Resp. Amm.va											
	Titolo I	86.313.895,09	3.682.130,16	12.452.896,47	77.543.128,78	48.779.941,71	9.448.247,01	58.228.188,72	0,00	19.314.940,06		
	Titolo II	72.722.090,00	440.000,00	0,00	73.162.090,00	39.672.503,99	3.358.226,93	43.030.730,92	0,00	30.131.359,08		
	Titolo III	11.754.000,00	0,00	0,00	11.754.000,00	5.998.690,99	1.123.140,44	7.121.831,43	0,00	4.632.168,57		
	Totale delle uscite Centro Resp. Amm.va DIREZIONE GENERALE	170.789.985,09	4.122.130,16	12.452.896,47	162.459.218,78	94.451.136,69	13.929.614,38	108.380.751,07	0,00	54.078.467,71		
	Riepilogo dei titoli Centro Resp. Amm.va											
	Titolo I	288.815.547,31	49.639.241,13	88.797.324,08	249.657.464,36	154.011.868,29	82.013.117,95	236.024.986,24	0,00	13.632.478,12		
	Titolo II	0,00	0,00	0,00	0,00	0,00	0,00	0,00	0,00	0,00		
	Totale delle uscite Centro Resp. Amm.va OSSERVAZIONE DELLA TERRA	288.815.547,31	49.639.241,13	88.797.324,08	249.657.464,36	154.011.868,29	82.013.117,95	236.024.986,24	0,00	13.632.478,12		
	Riepilogo dei titoli Centro Resp. Amm.va											
	Titolo I	53.548.861,50	15.296.560,89	38.050.438,72	30.795.003,67	18.578.374,99	1.770.267,45	20.348.642,44	0,00	10.446.361,23		

Capitolo	Gestione dei Residui 2007						Gestione di Cassa 2007				Totale dei Residui Passivi al Termine dell'Esercizio 2007 (8 + 14)
	Residui Passivi al 1° Gennaio 2007	Pagati	Rimasti da Pagare	Variazioni		Totale (13 + 14)	Previsioni	Pagamenti (7 + 13)	Diff. rispetto alle Previsioni		
				In più (15 - 12)	In meno (12 - 15)				In Più (19 - 18)	In Meno (18 - 19)	
12	13	14	15	16	17	18	19	20	21	22	
	1.795.704,66	84.474,60	1.710.813,17	1.795.287,77	0,00	416,89	2.652.898,02	477.382,12	0,00	2.175.515,90	2.594.204,66
	0,00	0,00	0,00	0,00	0,00	0,00	485.250,00	8.339,00	0,00	476.911,00	0,00
	1.795.704,66	84.474,60	1.710.813,17	1.795.287,77	0,00	416,89	3.138.148,02	485.721,12	0,00	2.652.426,90	2.594.204,66
	22.240.915,69	8.586.156,83	12.542.319,11	21.128.475,94	0,00	1.112.439,75	76.466.929,76	57.366.098,54	0,00	19.100.831,22	21.990.566,12
	3.841.609,08	631.774,00	1.809.875,75	2.441.649,75	0,00	1.399.959,33	41.629.359,44	40.304.277,99	0,00	1.325.081,45	5.168.102,68
	1.162.494,11	855.129,82	307.364,29	1.162.494,11	0,00	0,00	10.425.750,00	6.853.820,81	0,00	3.571.929,19	1.430.504,73
	27.245.018,88	10.073.080,65	14.659.559,15	24.732.619,80	0,00	2.512.399,08	128.522.039,20	104.524.197,34	0,00	23.997.841,86	28.589.173,53
	72.757.699,53	42.662.591,26	30.089.138,87	72.751.730,13	0,00	5.969,40	213.877.293,46	196.674.459,55	0,00	17.202.833,91	112.102.256,82
	12.000,00	3.973,67	0,00	3.973,67	0,00	8.026,33	12.000,00	3.973,67	0,00	8.026,33	0,00
	72.769.699,53	42.666.564,93	30.089.138,87	72.755.703,80	0,00	13.995,73	213.889.293,46	196.678.433,22	0,00	17.210.860,24	112.102.256,82
	4.658.051,40	1.635.192,98	3.022.858,41	4.658.051,39	0,00	0,01	22.493.573,20	20.213.567,97	0,00	2.280.005,23	4.793.125,86

Gestione della Competenza 2007										
Codice	Denominazione	Previsioni				Somme Impegnate			Diff. rispetto alle Previsioni	
		Iniziali	Variazioni		Definitive (3+4-5)	Pagate	Rimaste da Pagare	Totale Impegni (7 + 8)	In Più (9 - 6)	In Meno (6 - 9)
			In +	In -						
1	2	3	4	5	6	7	8	9	10	11
	Totale delle uscite Centro Resp. Amm.va	53.548.861,50	15.296.580,89	38.050.438,72	30.795.003,67	18.578.374,99	1.770.267,45	20.348.642,44	0,00	10.446.361,23
	TELECOMUNICAZIONI									
	Riepilogo dei titoli Centro Resp. Amm.va									
	Titolo I	0,00	0,00	0,00	0,00	0,00	0,00	0,00	0,00	0,00
	Totale delle uscite Centro Resp. Amm.va NAVIGAZIONE E LOCALIZZAZIONE	0,00	0,00	0,00	0,00	0,00	0,00	0,00	0,00	0,00
	Riepilogo dei titoli Centro Resp. Amm.va									
	Titolo I	156.652.425,23	53.494.001,12	77.993.149,60	132.153.276,75	87.786.970,28	22.105.313,37	109.892.283,65	0,00	22.260.993,10
	Titolo II	0,00	0,00	0,00	0,00	0,00	0,00	0,00	0,00	0,00
	Totale delle uscite Centro Resp. Amm.va OSSERVAZIONE DELL'UNIVERSO	156.652.425,23	53.494.001,12	77.993.149,60	132.153.276,75	87.786.970,28	22.105.313,37	109.892.283,65	0,00	22.260.993,10
	Riepilogo dei titoli Centro Resp. Amm.va									
	Titolo I	40.552.926,19	4.650.059,29	7.631.094,66	37.571.890,82	28.334.331,64	7.159.493,78	35.493.825,42	0,00	2.078.065,40
	Totale delle uscite Centro Resp. Amm.va MEDICINA E BIOTECNOLOGIA	40.552.926,19	4.650.059,29	7.631.094,66	37.571.890,82	28.334.331,64	7.159.493,78	35.493.825,42	0,00	2.078.065,40
	Riepilogo dei titoli Centro Resp. Amm.va									
	Titolo I	164.572.972,19	9.767.240,74	25.899.677,61	148.440.535,32	138.451.438,77	7.664.293,60	146.115.732,37	0,00	2.324.802,95
	Totale delle uscite Centro Resp. Amm.va TRASPORTO	164.572.972,19	9.767.240,74	25.899.677,61	148.440.535,32	138.451.438,77	7.664.293,60	146.115.732,37	0,00	2.324.802,95

Capitolo Codice	Gestione dei Residui 2007						Gestione di Cassa 2007						Totale dei Residui Passivi al Termine dell'Esercizio 2007 (8 + 14)
	Residui Passivi al 1° Gennaio 2007	Pagati	Rimasti da Pagare	Totale (13 + 14)	Variazioni		Previsioni	Pagamenti (7 + 13)	Diff. rispetto alle Previsioni		21		
					In più (15 - 12)	In meno (12 - 15)			In Più (19 - 18)	In Meno (18 - 19)			
12	13	14	15	16	17	18	19	20	21	22			
	4.658.051,40	1.635.192,98	3.022.858,41	4.658.051,39	0,00	0,01	22.493.573,20	20.213.567,97	0,00	2.280.005,23	4.793.125,86		
	204.534.576,90	15.929.755,90	188.604.821,00	204.534.576,90	0,00	0,00	111.449.750,00	15.929.755,90	0,00	95.519.994,10	188.604.821,00		
	204.534.576,90	15.929.755,90	188.604.821,00	204.534.576,90	0,00	0,00	111.449.750,00	15.929.755,90	0,00	95.519.994,10	188.604.821,00		
	31.518.912,41	18.199.553,91	11.293.000,19	29.492.554,10	0,00	2.026.358,31	117.630.950,93	105.986.524,19	0,00	11.644.426,74	33.398.313,56		
	0,00	0,00	0,00	0,00	0,00	0,00	0,00	0,00	0,00	0,00	0,00		
	31.518.912,41	18.199.553,91	11.293.000,19	29.492.554,10	0,00	2.026.358,31	117.630.950,93	105.986.524,19	0,00	11.644.426,74	33.398.313,56		
	7.029.815,25	4.078.005,85	2.932.279,06	7.010.284,91	0,00	19.530,34	37.621.881,40	32.412.337,49	0,00	5.209.543,91	10.091.772,84		
	7.029.815,25	4.078.005,85	2.932.279,06	7.010.284,91	0,00	19.530,34	37.621.881,40	32.412.337,49	0,00	5.209.543,91	10.091.772,84		
	8.337.769,62	4.619.863,79	3.717.905,83	8.337.769,62	0,00	0,00	145.546.156,48	143.071.302,56	0,00	2.474.853,92	11.382.199,43		
	8.337.769,62	4.619.863,79	3.717.905,83	8.337.769,62	0,00	0,00	145.546.156,48	143.071.302,56	0,00	2.474.853,92	11.382.199,43		





Capitolo		Gestione della Competenza 2007									
Codice	Denominazione	Iniziali	Previsioni		Definitive (3+4-5)	Somme impegnate			Diff. rispetto alle Previsioni		
			In +	In -		Pagate	Rimaste da Pagare	Totale Impegni (7 + 8)	In Più (9 - 6)	In Meno (6 - 9)	
1	2	3	4	5	6	7	8	9	10	11	
	Totale a Pareggio	946.698.402,26	161.645.564,03	266.533.357,90	841.810.608,39	578.559.151,24	142.823.806,99	721.382.958,23		120.427.650,16	



Capitolo	Gestione dei Residui 2007				Gestione di Cassa 2007				Totale dei Residui Passivi al Termine dell'Esercizio 2007 (8 + 14)		
	Residui Passivi al 1° Gennaio 2007	Pagati	Rimasti da Pagare	Totale (13 + 14)	Variazioni		Previsioni	Pagamenti (7 + 13)		Diff. rispetto alle Previsioni	
					In più (15 - 12)	In meno (12 - 15)				In Più (19 - 18)	In Meno (18 - 19)
1	12	13	14	15	16	17	18	19	20	21	22
	385.044.912,27	104.506.839,23	275.956.855,11	380.463.694,34	0,00	4.581.217,93	860.843.745,28	683.065.990,47	0,00	177.777.755,81	418.780.662,10