

SENATO DELLA REPUBBLICA

XIII LEGISLATURA

N. 4237
TAB. 19
Annesso 6

DISEGNO DI LEGGE

**presentato dal Ministro del tesoro,
del bilancio e della programmazione economica
(AMATO)**

COMUNICATO ALLA PRESIDENZA IL 30 SETTEMBRE 1999

**Bilancio di previsione dello Stato per l'anno finanziario 2000
e bilancio pluriennale per il triennio 2000-2002**

TABELLA n. 19

**Stato di previsione del Ministero dell'università
e della ricerca scientifica e tecnologica
per l'anno finanziario 2000**

ANNESSO N. 6

CONTO CONSUNTIVO

**STAZIONE ZOOLOGICA « A. DOHRN »
DI NAPOLI**

ESERCIZIO FINANZIARIO 1998

ANNESSO N. 6

**allo stato di previsione del Ministero dell'università
e della ricerca scientifica e tecnologica
per l'anno finanziario 2000**

CONTO CONSUNTIVO

**STAZIONE ZOOLOGICA « A. DOHRN »
DI NAPOLI**

ESERCIZIO FINANZIARIO 1998

RENDICONTO FINANZIARIO 1998

PARTE I - ENTRATE

PARTE II - USCITE

GESTIONE COMPETENZA						
		PREVISIONI	SOMME ACCERTATE			
Codice	Descrizione	Iniziali	Variazioni	Definitive	Riscosse da riscuotere	Tot. Accertamenti
						Diff. da Previsioni
000000 ENTRATE DERIVANTI DA TRASFERIMENTI CORRENTI						
000000 TRASFERIMENTI DA PARTE DELLO STATO						
020300	CAP. 1 - CONTRIBUTO DI RINNOVAMENTO LEGGE 19/10/1991 N. 421	16.101.000.000	254.000.000	16.355.000.000	12.600.916.000	3.754.084.000
					16.355.000.000	0
020300	CAP. 2 - ALTRI CONTRIBUTI DEL M.U.R.S.T.	0	0	0	0	0
020300	CAP. 5 - CONTRIBUTI DI ALTRI MINISTRI	0	0	0	0	0
	TOTALE CATEGORIA	16.101.000.000	254.000.000	16.355.000.000	12.600.916.000	3.754.084.000
000000 TRASFERIMENTI DA PARTE DELLE REGIONI						
020400	CAP. 12 - CONTRIBUTI DELLA REGIONE CAMPANIA	500.000.000	0	500.000.000	1.000.000.000	500.000.000
	TOTALE CATEGORIA	500.000.000	0	500.000.000	1.000.000.000	500.000.000
000000 TRASFERIMENTI DA PARTE DI COMUNI E PROVINCE						
020500	CAP. 22 - CONTRIBUTI DI COMUNI	0	0	0	0	0
020500	CAP. 23 - CONTRIBUTI DELLA PROVINCIA DI NAPOLI	0	0	0	0	0
	TOTALE CATEGORIA	0	0	0	0	0

GESTIONE COMPITIVA						
		PREVISIONI		SOMME ACCETTATE		
Codice Meccon.	Descrizione	Iniziali	Variazioni	Definitive	Riscosse da riscuotere	Diff. da Previsioni
000000	TRASFERIMENTI DA PARTE DI ALTRI ENTI PUBBLICI					
0206010	ICAF.31-CONTRIBUTI DEL CONSIGLIO NAZIONALE DELLE RICERCHE	0	0	0	0	0
0206020	ICAF.32-CONTRIBUTI DI UNIVERSITA' ITALIANE ED ESTERE	0	0	0	0	0
	TOTALE CATEGORIA	0	0	0	0	0
	TOTALE TIPOLO	16.681.000.000	254.000.000	16.935.000.000	11.000.316.930	3.754.000.000
000000	ALTRI ENTRATE					
000000	ENTRATE DERIVANTI DALLA VENDITA DI BENI E DALLA PRESTAZIONE DI SERVIZI					
0307010	ICAF.41-RENTI DALLA VENDITA DI PUBBLICAZIONI	1.000.000	0	1.000.000	0	1.000.000
	TOTALE CATEGORIA	1.000.000	0	1.000.000	0	1.000.000
0307020	ICAF.42-PROVENTI DERIVANTI DALLA PRESTAZIONE DI SERVIZI	0	0	0	0	0
	TOTALE CATEGORIA	0	0	0	0	0
0207040	ICAF.44-PROVENTI "ACQUARIO"	150.000.000	0	250.000.000	138.415.500	111.584.500
	TOTALE CATEGORIA	251.000.000	0	251.000.000	138.415.500	112.584.500
000000	EREDITI E PROVENTI PATRIMONIALI					

GESTIONE RESIDUI ATTIVI / PASSIVI		GESTIONE CASSA						
Residui all'inizio dell'esercizio	Riscossi	Alimenti da riscuotere	Totale	Variazioni	Previsioni	Riscossioni	Differenze rispetto alle previsioni	Totale residui attivi al termine dell'esercizio
0	0	0	0	0	0	0	0	0
0	0	0	0	0	0	0	0	0
0	0	0	0	0	0	0	0	0
0	0	0	0	0	0	0	0	0
14.315.120.500	14.287.500.000	17.820.500	14.305.320.500	19.800.000	21.500.000.000	27.888.116.000	3.388.816.000	3.771.504.500
0	0	0	0	0	1.000.000	0	1.000.000	0
6.075.500	6.075.500	0	6.075.500	0	250.000.000	144.431.000	185.569.000	0
6.075.500	6.075.500	0	6.075.500	0	251.000.000	144.431.000	106.509.000	0

GESTIONE COMPTONIA						
	PREVISIONI	SOPRA ACCERTATE				
Codice D e B C F i z i o n e MECCM.	iniziali	Variazioni	definitive	Riscosse	da riscuotere	Tot. Accertamenti Diff. da Previsioni
010010 :CAP. 51-INTERESSI E PREMI SU TITOLI A RENDITO FISSO	0	0	0	0	0	0
030020 :CAP. 51-INTERESSI ATTIVI SU MUTUI	0	0	0	0	0	0
TOTALE CATEGORIA	0	0	0	0	0	0
000000 :POSTE CREDITIVE E COMPENSATIVE DI SPESE CORRENTI						
030010 :CAP. 51-RECUPRI E ALIQUOTI DIVERSI	100.000.000	50.000.000	150.000.000	103.295.100	0	103.295.100
030020 :CAP. 52-CONCORSO SPESE SERVIZIO MENSA DA PARTE DAGLI UTENTI	45.000.000	0	45.000.000	30.894.350	0	14.105.650
TOTALE CATEGORIA	145.000.000	50.000.000	195.000.000	134.189.450	0	134.189.450
010000 ENTRATE NON CLASSIFICABILI IN ALTRE TOCI						
0310010 :CAP. 71-ENTRATE EVENTUALI	30.000.000	0	30.000.000	500.000	0	29.500.000
0310020 :CAP. 72-CORRIBUTI PROVENIENTI DALL'ESTERO	40.000.000	0	40.000.000	16.617.300	0	16.617.300
TOTALE CATEGORIA	70.000.000	0	70.000.000	16.617.300	0	16.617.300

GESTIONE COMPETENZA									
		PREVISIONI			SOPRE ACCORTE				
Codice	D e s c r i z i o n e	Iniziali	Variazioni	Definitive	Aliscosse	da riscuotere	Tot. Accertamenti	Diff. da Previsioni	
003100	CAP.100-CONTRIBUTI PER PROGETTO RISTRUTTURAZIONE SEDON	0	0	0	0	0	0	0	0
TOTALI CATEGORIA		0	0	0	0	0	0	0	0
TRASFERIMENTI DA ALTRI ENTI DEL SETTORE PUBBLICO									
000000	000000								
051400	CAP.112-CONTRIBUTI DELLA C.R.S.PER PROGRAMMI DI RICERCA SCIENTIFICA	500.000.000	0	500.000.000	382.937.671	0	382.937.671	117.062.329-	
651400	CAP.113-CONTRIBUTI DI ALTRI ENTI PUBBLICI PER PROGRAMMI DI RICERCA SCIENTIFICA	500.000.000	20.000.000	520.000.000	539.350.731	60.135.000	599.525.131	79.525.131	
TOTALI CATEGORIA		1.000.000.000	20.000.000	1.020.000.000	922.348.402	60.135.000	982.483.402	37.516.590-	
TOTALI TITOLO		1.000.000.000	20.000.000	1.020.000.000	922.348.402	60.135.000	982.483.402	37.516.590-	
PARTITE DI GIRO									
000000	000000								
000000	ENTRATA AVANTI NATURA DI PARTITE DI GIRO								
072010	CAP.141-REVENUTE IMMOBILIARI	1.500.000.000	300.000.000	1.800.000.000	1.068.160.796	0	1.068.160.796	68.160.796	
072020	CAP.142-REVENUTE FAVORIZZIALI E ASSISTENZIALI	700.000.000	100.000.000	800.000.000	668.812.065	0	668.812.065	131.187.935-	
072030	CAP.143-REVENUTE EVANESCE	5.000.000	5.000.000	10.000.000	0	0	0	10.000.000-	

GESTIONE RESIDUI ATTIVI / PASSIVI				GESTIONE CASSA				
Residui all'inizio dell'esercizio	Riscossi	Ammorti da riscuotere	Totale	Variazioni	Provisioni	Riscossioni	Differenze rispetto alle Provisioni	Totale Residui attivi al termine dell'esercizio
0	0	0	0	0	0	0	0	0
0	0	0	0	0	0	0	0	0
7.414.483.488	4.592.897.500	2.807.994.235	7.410.041.759	1.451.729	3.500.000.000	4.975.005.173	1.475.005.173	2.807.994.239
259.087.000	67.456.500	180.335.500	250.156.000	891.000	450.000.000	607.247.231	157.247.231	250.474.500
7.673.570.488	4.659.354.000	3.000.333.755	7.660.237.759	9.742.729	3.950.000.000	5.582.252.402	1.632.252.402	3.960.468.759
7.677.990.488	4.659.904.000	3.000.333.759	7.660.237.759	9.742.729	3.950.000.000	5.582.252.402	1.632.252.402	3.960.468.759
10.310	10.510	0	10.510	0	1.000.000.000	1.000.171.306	68.171.306	0
0	0	0	0	0	800.000.000	688.812.855	131.187.935	0
0	0	0	0	0	10.000.000	0	10.000.000	0

GESTIONE CONTABILE									
Codice	Descrizione	PREVISIONI			SOMME ACCERTATE			Diff. da Previsioni	
		Iniziali	Definitive	Variazioni	Riscosse	Da riscuotere	Pot. Accertamenti		
	Fondo Cassa Iniziale.....		4.818.357.159						
	AVANZO DI AMMINISTRAZIONE		22.163.631.681						

	Codice	D e s c r i z i o n e							
	Meccan.								

0722040	CAP.144-TRATTAMENTI PER CONTO TERZI		230.000.000	20.000.000	247.907.909	0	247.907.909		2.052.091-

0722050	CAP.145-RIMBORSI DI SOMME PAGATE PER CONTO TERZI		142.000.000	3.000.000-	13.992.900-	0	13.000.000-		127.000.000-

0722060	CAP.146-PARTITE IN CONTO SOSPESI		250.000.000	0	175.881.142		194.100.679		55.899.321-

	TOTALE CATEGORIA		2.828.000.000	422.000.000	2.974.681.912	17.299.537	2.991.981.449		258.018.551-

	TOTALE TIPOLO		2.828.000.000	422.000.000	2.974.681.912	17.299.537	2.991.981.449		258.018.551-

	TOTALE 1998		41.667.862.888	2.736.718.793	44.404.631.681	17.787.668.572	3.831.518.537	21.619.187.189	22.785.444.577-

	AVANZO		20.772.862.888	1.950.768.793	22.763.631.681				

	CENSUNTIVO BOTTATE				67.168.263.362				

GESTIONE RISERVAI ATTIVI / PASSIVI				GESTIONE CASSA				
Residui all'inizio dell'esercizio	Successi	Mancati da riscossione	Totale	Variazioni	Previsioni	Riscossioni	Differenze rispetto alle previsioni dell'esercizio	Totale residui attivi al termine dell'esercizio
0	0	0	0	0	250.000.000	247.987.989	2.012.011	0
0	0	0	0	0	140.000.000	13.000.000	127.000.000	0
10.057.041	9.213.033	036.000	10.097.041	0	250.000.000	106.014.175	63.985.825	10.131.545
10.057.551	9.223.543	036.000	10.057.551	0	250.000.000	2.903.995.455	266.004.545	10.131.545
10.057.551	9.223.543	036.000	10.057.551	0	250.000.000	2.903.995.455	266.004.545	10.131.545
22.016.134.039	18.962.703.043	3.033.604.267	21.996.391.310	19.742.729	22.166.000.000	36.750.371.615	4.584.371.615	6.065.200.000
				Fondo Cassa Iniziale	4.070.357.159	4.070.357.159		
				CONSUMATIVO E T. A. T. A.	34.236.357.159	40.020.720.774	4.584.371.615	



GESTIONE COMPETENZA									
PREVISIONI					SOMME IMPEGNATE				
Codice Reccan.	Indiziali	Variazioni	Definitive	Pagate	da pagare	Totali Impegni	Diff. da Previsioni		
000000 PARTE SECONDA SPESA									
TOTALE TITOLO	0	0	0	0	0	0	0	0	0
000000 SPESA CORRENTI									
000000 SPESA PER GLI ORGANI DELL'ENTE									
010010	CAP. 1-ASSICURAZIONE INDEBITATA AL PRESIDENTE	176.000.000	49.000.000	210.000.000	175.181.469	32.991.392	208.172.861	1.827.139-	
010020	CAP. 2-COMPENSI, INDENNITA' E RIMBORSI AL COLLEGIO DI AMMINISTRAZIONE	110.000.000	70.000.000	40.000.000	2.364.000	37.000.000	39.364.000	536.000-	
010030	CAP. 3-COMPENSI, INDENNITA' E RIMBORSI AI COMPONENTI IL COLLEGIO DEI REVISORI DEI CONTI	45.000.000	5.000.000	40.000.000	33.457.792	0	33.457.792	6.542.208-	
010040	CAP. 4-INDENNITA' E RIMBORSI AI COMPONENTI IL CONSIGLIO SCIENTIFICO	120.000.000	10.000.000	130.000.000	94.439.000	0	90.439.000	31.561.000-	
010050	CAP. 5-SPESA DI FUNZIONAMENTO DI ORGANI COLLEGIALI	15.000.000	20.300.000	35.000.000	34.797.027	0	31.797.027	202.973-	
TOTALI CATEGORIA		460.000.000	5.000.000	455.000.000	344.239.288	69.991.392	414.230.600	40.769.320-	
000000 ONERI PER IL PERSONALE IN ATTIVITA' DI SERVIZIO									
000000	CAP. 11-STIPENDI ED ALTRI ASSEGNI FISSI AL PERSONALE	5.438.000.000	441.000.000	5.880.000.000	5.431.488.447	0	5.431.488.447	49.511.553-	

GESTIONE RESIDUI ATTIVI / PASSIVI				GESTIONE CASSA				
Residuo all'inizio dell'esercizio	Pagati	Riscatti da pagare	Totale	Variazioni	Previsioni	Pagamenti	Differenze rispetto alle previsioni dell'esercizio	Totale Residui passivi al termine dell'esercizio
0	0	0	0	0	0	0	0	0
562.723.209	0	562.723.209	562.723.209	0	761.000.000	175.181.469	587.818.331	555.714.401
88.000.000	14.410.993	0	14.410.993	73.589.007	40.000.000	16.774.993	23.225.007	37.000.000
0	0	0	0	0	40.000.000	33.457.192	6.542.208	0
0	0	0	0	0	110.000.000	98.439.000	11.561.000	0
0	0	0	0	0	10.000.000	14.730.027	24.730.027	0
650.723.209	14.410.993	562.723.209	577.134.202	73.589.007	981.000.000	358.650.281	621.349.719	632.714.501
0	0	0	0	0	5.330.000.000	5.931.488.447	301.488.447	0

GESTIONE CONFERENZA									
Codice D e s c r i z i o n e MCCAA	P r e l e v a m e n t i			S o m m e I m p e g n a t e			Totale impegni	Diff. da Prestazioni	
	Iniziali	Variazioni	Definitive	Pagate	da Pagare				
010200 CAP.12-FONDO PER IL MIGLIORAMENTO DELL'EFFICIENZA	770.000.000	113.000.000	657.000.000	637.306.256	0	637.306.256		18.693.744	
010200 CAP.13-ALTRE VCCS RETRIBUITE	98.000.000	0	98.000.000	88.453.404	0	88.453.404		9.546.596	
010210 CAP.14-COMPENDEI ASSISTENTI	500.000.000	120.000.000	620.000.000	617.541.982	0	617.541.982		2.458.018	
010250 CAP.15-INDENNITA' E RENDOSI PER MISSIOLI DI SERVIZIO	30.000.000	0	30.000.000	24.879.422	0	24.879.422		5.120.578	
010290 CAP.15-ONERI PREVIDENZIALI ED ASSISTENZIALI A CARICO DELL'ENTE	2.137.000.000	61.000.000	2.200.000.000	1.935.501.703	284.497.260	2.209.992.963		9.992.963	
010210 CAP.20-SPESE PER LA GESTIONE MENSA	260.000.000	20.000.000	280.000.000	233.345.805	42.656.741	276.002.546		3.817.450	
010210 CAP.21-ALTRE ONERI SOCIALI A CARICO DELL'ENTE	66.000.000	56.700.000	122.700.000	40.892.803	17.378.204	58.271.004		64.428.996	
010210 CAP.22-CORSI PER IL PERSONALE E PARTECIPAZIONE ALLE SPESE PER CORSI INDOTTI DA INTL. ISTITUZIONI E AMMINISTRAZIONI VARI	20.000.000	0	20.000.000	7.538.780	0	7.538.780		12.461.220	
T O T A L I C A T E G O R I A	9.319.000.000	588.700.000	9.907.700.000	9.406.848.603	344.806.395	9.751.654.998		156.045.192	

G E S T I O N E R E S I D U I A T T I V I / P A S S I V I		G E S T I O N E C A S S A						
Residui all'inizio dell'esercizio	Pagati	Rimasti da pagare	T o t a l i	Variazioni	Previsioni	Pagamenti	Differenze rispetto alle previsioni	Residui passivi al termine dell'esercizio
0	0	0	0	0	657.070.000	637.306.256	19.693.744	0
0	0	0	0	0	98.000.000	88.453.404	9.546.596	0
0	0	0	0	0	500.000.000	517.541.982	17.541.982	0
0	0	0	0	0	30.000.000	24.809.422	5.120.578	0
256.934.097	256.934.097	0	256.934.097	0	2.190.000.000	2.182.435.806	82.435.800	254.451.260
17.443.638	17.443.638	0	17.443.638	0	270.000.000	250.589.447	19.310.553	42.936.741
56.682.147	18.223.747	0	18.223.747	48.459.200	35.000.000	59.116.507	35.883.453	77.376.204
0	0	0	0	0	20.000.000	7.538.780	12.461.220	0
341.660.482	297.607.482	0	297.607.482	48.459.200	9.380.000.000	9.659.459.485	319.459.085	341.660.705

GESTIONE COMPETENZA									
PROVVISORI					SOPRE LEPEGGATE				
Codice D e f e r i z i o n e	iniziali	Variazioni	Definitive	Pagate	da Pagare	Totale Spese	Diff. da Previsioni		
000000 FONDI PER IL PERSONALE IN QUIESCENZA									
010310 CAP. 31-QUOTE PENSIONI A CARICO DELL'ENTE									
	1.000.000	0	1.000.000	772.330	0	772.330		227.670-	
TOTALE CATEGORIA	1.000.000	0	1.000.000	772.330	0	772.330		227.670-	
000000 SPESA PER L'ACQUISTO DI BENI DI CONSUMO E DI SERVIZI									
010410 CAP. 41-ORDINARIA MANUTENZIONE, RIPARAZIONI E ADATTAMENTO DI LOCALI E RELATIVI IMPIANTI									
	150.000.000	800.000.000	1.500.000.000	1.289.737.140	238.710.000	1.438.447.140		1.551.850-	
010420 CAP. 42-MANUTENZIONE, ROLLEGGIO ED ESPROCCIO DI VEICOLI DI TRASPORTO									
	20.000.000	0	20.000.000	2.908.684	0	2.908.684		17.091.316-	
010430 CAP. 43-MANUTENZIONE E RIPARAZIONI DI VEICOLI E MACCHINE DI UFFICIO E COMPUTER									
	60.000.000	20.000.000	80.000.000	55.445.520	4.187.000	59.632.500		20.367.440-	
010440 CAP. 44-MANUTENZIONE, RIPARAZIONI ED ESPROCCIO DEGLI IMPIANTIDI RISCALDAMENTO E CONDIZIONAMENTO									
	70.000.000	30.000.000	100.000.000	48.279.300	45.168.300	93.447.600		2.552.400-	
010450 CAP. 45-ENERGIA ELETTRICA, GAS E ACQUA									
	380.000.000	0	380.000.000	331.355.635	48.000.000	379.355.635		44.324-	
000100 CAP. 10-SUBSIDI E SPESA POSTALE E TELEGRAFICHE									
	380.000.000	120.000.000	500.000.000	476.256.627	0	476.256.627		23.743.373-	

Residui all'inizio dell'esercizio	G I S T I O N E 2 I S T O U T A T T I V I / P A S S I V I				C A S T I O N E C A S S A				Totale residui passivi al termine dell'esercizio
	Pagati	Rimasti da pagare	T o t a l i	V A R I A Z I O N I	Previsioni	Pagamenti	Differenze rispetto alle previsioni		
0	0	0	0	0	1.000.000	772.330	227.670	0	
0	0	0	0	0	1.000.000	772.330	227.670	0	
176.201.520	145.428.690	30.772.929	176.201.520	0	650.000.000	1.435.155.740	785.155.740	228.682.323	
0	0	0	0	0	20.000.000	2.908.644	17.091.316	0	
3.353.540	3.311.040	612.600	3.931.640	0	60.000.000	58.736.560	1.263.440	4.429.610	
7.574.350	7.574.350	0	7.574.350	0	65.000.000	51.833.550	9.166.450	49.106.000	
75.002.000	53.990.734	0	53.990.734	21.019.266	370.000.000	395.018.410	15.018.410	48.000.000	
0	0	0	0	0	100.000.000	678.336.627	16.256.627	0	

Codice Descr.	GESTIONE COMPLETA									
	PREVISIONI					SOMME IMPEGGATE				
	Initiali	Variazioni	Definitive	Pagate	da Pagare	Totale Impegni	Diff. da Previsioni			
010370 :CAP. 47-SPESA DI BARRACCHINA	49.000.000	0	49.000.000	18.685.008	0	18.685.008	21.315.992-			
010400 :CAP. 48-AQUISTO VESTIARIO E DIVISE	30.000.000	0	30.000.000	108.000	1.515.800	1.623.800	28.376.400-			
010400 :CAP. 49-AUTO LOCALI	1.000.000	0	7.000.000	4.284.300	0	4.284.300	2.615.400-			
010410 :CAP. 50-TRASPORTO, ENERGIACIO E DOGANA	100.000.000	60.000.000	160.000.000	95.702.054	0	95.702.054	64.297.946-			
010410 :CAP. 51-SPESA PER L'ACQUISTO DI BENI DI CONSUMO E SERVIZI PER LA PULIZIA	350.000.000	0	350.000.000	217.583.370	72.001.100	289.584.470	60.415.442-			
010410 :CAP. 52-SPESA DI SERVIZIO VIGILANZA	410.000.000	0	410.000.000	322.205.760	66.600.076	388.805.836	20.107.214-			
010410 :CAP. 53-CANCELLERIA, STAMPATE E MATERIALE PER IL FUNZIONAMENTO DI COMPUTER	140.000.000	50.000.000	190.000.000	168.579.701	20.394.763	188.904.464	1.095.536-			
010410 :CAP. 54-VOLUCGIO DI MACCHINE PER UFFICIO	120.000.000	0	120.000.000	75.477.960	41.663.432	116.941.392	3.058.608-			

GESTIONE RESIDUI ATTIVI / PASSIVI				GESTIONE CASSA				
Residuo all'inizio dell'esercizio	Pagati	Minuscoli da pagare	Totale	Variazioni	Previsioni	Pagamenti	Differenza rispetto alle previsioni	Totale Residui Passivi al termine dell'esercizio
622.000	0	0	0	600.000	40.000.000	18.646.408	21.111.592	0
0	0	0	0	0	30.000.000	106.000	29.892.000	1.515.600
0	0	0	0	0	7.000.000	6.388.200	2.615.800	0
4.687.000	4.687.000	0	4.687.000	0	100.000.000	190.349.054	388.054	0
22.645.700	22.645.700	0	22.645.700	0	340.000.000	240.279.070	99.720.930	72.001.100
64.329.233	64.329.238	0	64.329.238	0	400.000.000	387.615.018	12.384.982	66.607.025
20.431.575	19.689.135	719.474	19.504.510	646.985	135.000.000	187.394.897	52.398.897	21.114.237
5.574.430	5.671.410	0	5.671.410	851.040	130.000.000	81.149.400	48.850.600	41.463.432

GESTIONE COMPETIVA									
Codice Descr.	Previsioni			Somme Impegnate			Diff. da Previsioni		
	Iniziali	Variazioni	Definitive	Pagate	Da Pagare	Totale Impegni			
0104153 (CAP.55-ACQUISTO E MANUTENZIONE DI SOFTWARE	150.000.000	0	150.000.000	99.405.190	50.991.863	150.398.353	306.353		
0104160 (CAP.56-PRIMI DI ASSICURAZIONI	180.000.000	0	180.000.000	166.360.102	0	166.360.102	15.639.898		
0104170 (CAP.57-SPESA DIVERSE	80.000.000	0	80.000.000	59.456.355	1.472.400	60.928.755	13.071.245		
0104180 (CAP.58-ACCERTAMENTI SALVARI	40.000.000	0	40.000.000	23.295.600	0	23.295.600	16.704.400		
0104190 (CAP.59-SPESA E COMPENSI PER CONCORSI E COMMISSIONI	30.000.000	0	30.000.000	23.443.807	0	23.443.807	6.556.193		
3104220 (CAP.60-SPESA, ONICARI E INDEBITATA' PER INCARICHI PROFESSIONALI E LAVORO AUTONOMO NON DI RICERCA	350.000.000	160.000.000	510.000.000	338.462.524	54.754.560	393.217.084	116.782.916		
3104230 (CAP.61-SPESA DESTINATA ALLA PUBBLICITA'	20.000.000	35.000.000	55.000.000	34.925.169	0	34.925.169	20.074.831		
TOTALE CATEGORIA	1.657.000.000	1.275.000.000	4.932.000.000	3.851.675.347	619.195.072	4.470.870.419	461.129.581		

GRUPPO RESIDUI ATTIVI / PASSIVI				GRUPPO CASSA				
Residui all'inizio dell'esercizio	Pagati	Risolti da Pagare	Totale	Variazioni	Previsioni	Pagamenti	Differenze Rispetto alle Previsioni	Totale Residui Passivi al termine dell'esercizio
44.751.038	27.257.733	17.493.305	44.751.038	0	140.000.000	125.662.923	13.337.077	68.474.368
0	0	0	0	0	180.000.000	164.360.102	15.639.898	0
39.212.302	2.614.500	25.177.500	12.512.302	0	70.000.000	51.491.455	8.508.545	17.649.900
0	0	0	0	0	42.000.000	21.295.600	16.704.400	0
350.000	360.000	0	360.000	0	30.000.000	23.001.007	6.190.193	0
119.007.152	111.153.055	7.275.095	119.007.150	0	400.000.000	450.224.579	50.224.579	62.029.655
0	0	0	0	0	20.000.000	34.925.159	14.925.159	0
564.138.011	967.027.306	71.040.894	540.109.800	24.021.211	3.607.000.000	4.318.703.253	711.703.253	692.275.916

GESTIONI COMPATTE							
PREVISIONI				SOUDE IMPEGUATE			
Codice	D e s c r i z i o n e	Iniziali	Variazioni	Definitive	pagate	da pagare	Totale impegni
RECAP.							Diff. da Previsioni
000000	TRASFERIMENTI PASSIVI						
0106010	CAS. 75-AD ENTI PUBBLICI E PRIVATI (DOCTORATI DI RICERCA, ECC)	300.000.000	0	300.000.000	177.191.500	185.114.000	332.305.500
							17.694.500-
0106100	CAP. 75-A. FONDAZIONI, ISTITUZIONI CULTURALI, SOCIETA, CONSORZI, ECC.	20.000.000	0	20.000.000	100.000	0	100.000
							19.900.000-
	TOTALE CATEGORIA	400.000.000	0	400.000.000	177.291.500	185.114.000	342.405.500
							37.594.500-
0000000	CHIESE FINANZIARIE						
0107010	CAP. 81-INTERESSI PASSIVI	0	0	0	0	0	0
							0
0107020	CAP. 82-SPESE E COMMISSIONI BANCARIE	15.000.000	0	15.000.000	10.119.402	0	10.119.402
							4.880.518-
	TOTALE CATEGORIA	15.000.000	0	15.000.000	10.119.402	0	10.119.402
							4.880.518-
0000000	ONERI TRIBUTARI						
0108010	CAP. 91-IMPOSTE, TASSE E TRIBUTI VARI	150.000.000	0	150.000.000	79.070.600	18.204	79.088.804
							79.911.196-
	TOTALE CATEGORIA	150.000.000	0	150.000.000	79.070.600	18.204	79.088.804
							79.911.196-
0000100	SPESE SEN CLASSIFICAZIONE IN ALTRE VOCI						

GESTIONE RESIDUI ATTIVI / PASSIVI				GRUPPO CASSA				
Residui all'inizio dell'esercizio	Pagati	Rimasti da Pagare	Totale	Variazioni	Previsioni	Pagamenti	Differenze rispetto alle Previsioni	Totale Residui Passivi al termine dell'esercizio
104.000.000	104.000.000	0	104.000.000	0	100.000.000	281.131.500	98.800.500	105.114.000
23.811.000	11.300.000	11.400.000	23.800.000	0	10.000.000	12.300.000	8.300.000	11.900.000
127.800.000	115.400.000	11.500.000	127.800.000	0	100.000.000	293.431.500	106.800.500	117.014.000
0	0	0	0	0	0	0	0	0
0	0	0	0	0	15.000.000	13.119.482	4.880.518	0
0	0	0	0	0	15.000.000	10.119.482	4.880.518	0
98	38	0	98	0	150.000.000	29.070.598	70.929.402	18.234
38	48	0	38	0	150.000.000	29.070.598	70.929.402	18.204

GESTIONI COMPETITIVE									
Codice Descr.	Previsioni				Somme impegnate				
	Iniziali	Variazioni	Definitive	Pagate	da Pagare	Totali Impegni	Diff. da Previsioni		
021030 (CAP. 133 - POTENZIAMENTO RICERCHE NEL SETTORE BIOTECNOLOGICO COME DA PROGRAMMA APPROVATO E COP-FINANZIATO DALA CEE; FORDI SER-CSE ; ATTIVAZIONE 1994-1995.	10.300.000	2.000.000.000	8.000.000.000	1.939.512.462	619.314.046	2.537.826.508	5.442.173.432-		
021034 (CAP. 134 - ACQUISTI DI AUTOMAZIONI E MANUTENZIONI)	115.000.000	0	115.000.000	43.807.500	34.776.000	78.583.500	36.416.500-		
021039 (CAP. 135 - MANUTENZIONE, AGENZIO E ESERCIZIO DI MACCHINE)	400.000.000	100.000.000	500.000.000	266.497.581	80.340.085	346.837.676	153.162.324-		
021040 (CAP. 136 - SPESA PER LA BIBLIOTECA)	650.000.000	50.000.000	700.000.000	673.921.848	25.308.664	699.230.512	708.480-		
021050 (CAP. 137 - ACQUISTI DI MACCHINE E MACCHINARI PER UFFICIO E COMPUTER)	200.000.000	50.000.000	250.000.000	197.343.874	38.724.524	235.168.398	14.231.602-		
021080 (CAP. 138 - INDENNITA' E RIMBORSI PER MISSIONI DI RICERCA ALL'ESTERNO)	100.000.000	0	100.000.000	33.063.350	5.000.000	38.063.350	61.936.650-		
021090 (CAP. 139 - INDENNITA' E RIMBORSI PER MISSIONI DI RICERCA ALL'ESTERNO)	210.000.000	0	210.000.000	163.658.281	36.000.000	199.658.281	16.341.717-		
021100 (CAP. 140 - SPESA E COMPENSI A RICERCATORI E SOCCORRIMENTI INVITATI PER MOTIVI DI RICERCA)	200.000.000	0	200.000.000	108.355.371	0	108.355.371	90.644.629-		

GESTIONE RESIDUI ATTIVI / PASSIVI				GESTIONE CASSA				
Residui all'inizio dell'esercizio	Pagati	Rimasti da pagare	Totale	Variazioni	Previsioni	Pagamenti	Differenza rispetto alle previsioni	Totale residui passivi al termine dell'esercizio
61.312.101	55.606.058	6.597.033	60.203.071	1.510.030	3.400.000.000	1.955.118.540	1.434.881.460	622.911.099
120.525.000	102.558.500	0	102.558.500	57.966.500	160.000.000	166.166.000	11.634.000	34.776.000
175.932.256	175.932.256	0	175.932.256	0	500.000.000	662.429.837	57.370.163	60.348.095
63.027.559	22.678.946	37.346.051	60.025.011	3.402.462	600.000.000	656.580.894	96.580.894	62.734.715
33.340.193	33.478.389	0	33.478.389	461.804	200.000.000	230.522.263	30.522.263	34.724.524
4.000.000	2.674.010	0	2.674.010	1.325.990	100.000.000	35.737.990	64.262.010	5.000.000
20.000.000	22.913.159	0	22.913.159	7.086.841	210.000.000	116.571.442	33.428.558	30.000.000
0	0	0	0	0	200.000.000	109.355.371	90.644.629	0

GESTIONE COMPETENZA									
Codice D e s c r i z i o n e Meccan.	P r e v i s i o n i			s o n n e i m p e g n a t e					
	iniziali	Variazioni	Definitive	Pagate	da pagare	Totale impegni	Diff. da previsioni		
021210 (CAP.141-MATERIALI DI CONSUMO PER LA RICERCA SCIENTIFICA (PRODOTTI CHIMICI, VETTERIA, PRODOTTI RADIOATTIVI, ECC.)	1.500.000.000	200.000.000	1.700.000.000	1.305.130.105	361.581.325	1.666.703.430	33.296.570-		
021210 (CAP.142-ALTRO MATERIALE DI CONSUMO PER I SERVIZI GENERALI COMPRESI ALLA RICERCA SCIENTIFICA	550.000.000	0	550.000.000	512.541.894	133.456.388	645.998.392	4.001.608-		
021210 (CAP.143-MANUTENZIONE E RIPARAZIONE DI ATTREZZATURE E APPARECCHI PER LA RICERCA E I SERVIZI GENERALI CORRELATI	270.000.000	0	270.000.000	296.097.562	40.199.292	246.256.854	23.703.146-		
021210 (CAP.144-SPESA PER LO SVOLGIMENTO DI PROGRAMMI DI RICERCA ED ALTRI INCARICHI FINANZIATI DA TERZI (C.R.A., ECC.)	2.100.000.000	500.000.000	1.600.000.000	613.665.500	130.351.993	752.397.493	847.402.507-		
021210 (CAP.145-SPESA ATTUALIZIONE CONVENZIONE SZR - JODESA	10.000.000	0	10.000.000	0	0	0	10.000.000-		
021210 (CAP.146-SPESA EDITORIALE PER "PUBBLICAZIONI SZR"	100.000.000	0	100.000.000	92.464.886	1.750.200	36.194.806	3.085.114-		
021210 (CAP.147-SPESA, CONTRIBUTI E CONTRIBUTI PER L'ORGANIZZAZIONE E LA PARTECIPAZIONE ISTITUZIONALE A CONVEGNI, CONGRESSI, MOSTRE, SEMINARI E ATTIVITA' CULTURALI COLLABORATIVE	300.000.000	0	300.000.000	291.135.819	8.526.910	299.665.729	314.271-		
021210 (CAP.148-SPESA ATTUALIZIONE CONVENZIONE SZR - MSI (U.S.A.)	40.000.000	0	40.000.000	33.608.366	0	33.608.366	16.311.634-		

GESTIONE RESIDUI ATTIVI / PASSIVI				GESTIONE CASSA				
Residui all'inizio dell'esercizio	Pagati	Rimasti da pagare	Totali	Variazioni	Previsioni	Pagamenti	Differenze rispetto alle Previsioni	Totale Residui passivi al termine dell'esercizio
250.783.218	219.514.417	14.963.723	239.478.140	11.304.972	1.400.000.000	1.524.634.522	124.634.522	381.547.054
59.469.199	50.064.944	9.417.319	59.422.287	266.912	600.000.000	562.546.562	37.453.018	142.873.717
25.924.355	17.831.500	3.541.720	21.439.220	4.487.135	250.000.000	223.955.062	26.044.938	43.741.012
213.358.250	180.352.353	11.972.346	192.326.103	20.932.145	1.200.000.000	794.199.259	465.800.741	150.724.339
0	0	0	0	0	10.000.000	0	10.000.000	0
0	0	0	0	0	50.000.000	92.444.886	2.444.886	3.750.000
0	0	0	0	0	280.000.000	291.136.819	11.136.819	8.524.910
0	0	0	0	0	40.000.000	23.688.366	16.311.634	0

GESTIONE COMPENSA						
Codice Descrizione	Previsioni			Sopra Imputate		
	Iniziali	Variazioni	Definitive	Pagate da Pagare	Totali Impegni	Diff. da Previsioni
621200	CAF-149-SPESA ATTIVAZIONE CONVENZIONE SIN - GIAPPONE	0	20.000.000	0	0	20.000.000-
621200	CAF-150-SPESA PER BANCHE DATI E RICERCHE BIOLOGRAFICHE	5.000.000	170.000.000	114.288.547	0	50.711.453-
TOTALE CATEGORIA		5.000.000	18.735.000.000	7.421.399.890	1.956.226.417	6.812.373.783-
000000	INDEMNITA' DI ANZIANITA' E SIMILARI AL PERSONALE CESSATO DAL SERVIZIO					
621510	CAF-161-POLIZZA PER INDEMNITA' DI ANZIANITA'	0	0	0	0	0
621520	CAF-162-INDEMNITA' DI ANZIANITA' E SIMILARI AL PERSONALE CESSATO DAL SERVIZIO	500.000.000	500.000.000	328.362.376	0	171.637.624-
TOTALE CATEGORIA		500.000.000	500.000.000	328.362.376	0	171.637.624-
TOTALE TIPOLOG		545.000.000	74.735.000.000	7.749.762.266	1.956.226.417	35.534.011.407-
000000	ESTINZIONE DI MUTUI ED ANTICIPAZIONI					
600020	ESTINZIONE DI DEBITI DIVERSI					
601000	CAF-191-ESTINZIONE DI DEBITI DIVERSI					
TOTALE CATEGORIA		0	0	0	0	0
TOTALE TIPOLOG		0	0	0	0	0

GESTIONE RISERVA ATTIVI / PASSIVI				GESTIONE CASSA				
Residui all'inizio dell'esercizio	Pagati	Rinasti da Pagare	Totale	Variazioni	Previsioni	Pagamenti	Differenza rispetto alle previsioni dell'esercizio	Totale Residui Passivi al termine dell'esercizio
0	0	0	0	0	20.000.000	0	20.000.000	0
5.014.500	0	5.014.500	5.014.500	0	190.000.000	114.286.347	75.711.453	5.014.500
1.344.418.322	1.175.914.328	99.755.003	1.275.673.331	66.744.791	11.050.000.000	8.597.314.128	2.452.685.872	2.095.985.420
0	0	0	0	0	500.000.000	318.362.376	171.637.624	0
0	0	0	0	0	500.000.000	318.362.376	171.637.624	0
1.344.418.322	1.175.914.328	99.755.003	1.275.673.331	66.744.791	11.550.000.000	8.915.676.504	4.624.323.496	2.095.985.420

GESTIONE COMPENSA										
Codice Meccan	D e s c r i z i o n e	P r e v i s i o n i			S o m m e I m p e g a t e					
		Iniziali	Variazioni	Definitive	Pagate	da Pagare	Totale Impegni	Diff. da Previsioni		
000000	PARTITE DI GIRO									
000000	SPESA AVANTI NATURA DI PARTITE DI GIRO									
0421010	CAP.201-RITENUTE ERARIALI	1.500.000.000	300.000.000	1.800.000.000	1.598.182.000	270.018.796	1.868.160.796		66.160.796	
0421010	CAP.202-RITENUTE PREVIDENZIALI ED ASSISTENZIALI	700.000.000	100.000.000	800.000.000	592.030.855	86.781.210	668.812.065		131.187.935	
0421020	CAP.203-RITENUTE DIVERSE	5.000.000	5.000.000	10.000.000	0	0	0		10.000.000	
0421040	CAP.204-TRATTENUTE A FAVORE DI TERZI	210.000.000	20.000.000	230.000.000	247.507.909	0	247.507.909		2.892.031	
0421050	CAP.205-SOMME PAGATE PER CONTO TERZI	143.000.000	1.000.000	140.000.000	13.000.000	0	13.000.000		127.000.000	
0421060	CAP.206-PARTITE IN CONTO SCOPRESI	250.000.000	0	250.000.000	194.100.679	0	194.100.679		55.899.321	
T O T A L E C A T E G O R I A		2.420.000.000	422.000.000	3.250.000.000	2.635.181.443	356.800.006	2.991.981.449		258.018.551	
T O T A L E T I T O L O		2.918.000.000	422.000.000	3.250.000.000	2.635.181.443	356.800.006	2.991.981.449		258.018.551	
T O T A L E 1998		41.667.462.000	2.736.168.793	44.403.631.000	24.254.950.769	3.572.151.291	27.827.112.065		16.577.518.935	
CONSUNTIVO u s c i t e		0	0	0	0	0	44.403.631.000			

G E S T I O N E E S E R C I Z I I A T T I V I / P A S S I V I									
G E S T I O N E C A S S A									
Residui all'inizio dell'esercizio	Pagati	Residui da pagare	T o t a l i	Variazioni	Provisioni	Regamenti	Differenze rispetto alle provisioni	Totale Residui passivi al termine dell'esercizio	
210.488.902	210.488.902	0	210.488.902	0	1.700.000.000	1.400.630.302	100.630.302	210.010.796	
84.230.693	84.230.693	0	84.230.693	0	750.400.000	666.261.540	83.738.452	84.781.210	
0	0	0	0	0	10.000.000	0	10.000.000	0	
0	0	0	0	0	250.000.000	247.907.309	2.092.691	0	
0	0	0	0	0	140.000.000	13.000.000	127.000.000	0	
0	0	0	0	0	250.000.000	191.100.679	58.899.321	0	
294.719.595	294.719.595	0	294.719.595	0	3.100.000.000	2.829.391.620	170.608.380	294.100.000	
294.719.595	294.719.595	0	294.719.595	0	3.100.000.000	2.929.991.030	170.608.970	294.100.000	
3.322.859.317	2.340.574.402	147.443.106	3.100.037.500	214.822.000	31.701.000.000	26.615.535.171	5.185.464.829	4.319.014.602	
C O N S U M I E C . I . T . e									
31.741.000.000 26.615.535.171 5.185.464.829									



[Handwritten signature]





QUADRO RIASSUNTIVO DEL BILANCIO CONSUNTIVO 1998

ENTRATE	Competenza	Cassa
TITOLO II - Entrate derivanti da trasferimenti correnti		
Cat. 3^ - Trasferimenti da parte dello Stato	L. 16.355.000.000	L. 26.888.416.000
Cat. 4^ - Trasferimenti da parte delle Regioni	L. 1.000.000.000	L. 1.000.000.000
Cat. 5^ - Trasferimenti da parte dei Comuni e Province	L. ===	L. ===
Cat. 6^ - Trasferimenti da parte di altri Enti Pubblici	L. ===	L. ===
	<hr/>	<hr/>
TOTALE TITOLO II	L. 17.355.000.000	L. 27.888.416.000
 TITOLO III - Altre entrate		
Cat. 7^ - Entrate derivanti dalla vendita di Beni e prestazioni di servizi	L. 138.415.500	L. 144.491.000
Cat. 8^ - Redditi e proventi patrimoniali	L. ===	L. ===
Cat. 9^ - Poste correttive e compensative di spese correnti	L. 134.189.458	L. 134.189.458
Cat. 10^ - Entrate non classificabili in altre Voci	L. 17.117.300	L. 17.117.300
	<hr/>	<hr/>
TOTALE TITOLO III	L. 289.722.258	L. 295.797.758
	<hr/>	<hr/>
TOTALE ENTRATE CORRENTI	L. 17.644.722.258	L. 28.184.213.758
	<hr/> <hr/>	<hr/> <hr/>
 TITOLO IV - Entrate per alienazione di beni patrimoniali e riscossione di crediti		
Cat. 14 - Riscossione di crediti	L. ===	L. ===
	<hr/>	<hr/>
TOTALE TITOLO IV	L. ===	L. ===
	<hr/> <hr/>	<hr/> <hr/>



TITOLO V - Entrate derivanti da trasferimenti in conto capitale

Cat.15^ - Trasferimenti dello Stato	L. ==	L. ==
Cat.18^ - Trasferimenti da altri Enti del settore Pubblico	L. 982.483.402	L. 5.582.252.402
TOTALE TITOLO V	L. 982.483.402	L. 5.582.252.402
TOTALE ENTRATE IN CONTO CAPITALE	L. 982.483.402	L. 5.582.252.402
TITOLO VII - Partite di giro		
Cat.22 - Entrate aventi natura di partite di giro	L. 2.991.981.449	L. 2.983.905.455
TOTALE TITOLO VII	L. 2.991.981.449	L. 2.983.905.455
TOTALE DELLE ENTRATE	L. 21.619.187.109	L. 36.750.371.615
Avanzo di amm.ne esercizio 1997	L. 22.763.631.681	
Fondo iniziale di cassa c/c B.N.L.		L. 4.070.357.159
TOTALE GENERALE	L. 44.382.818.790	L. 40.820.728.774
RISULTATI DIFFERENZIALI :		
Disavanzo di amm.ne di competenza	L. ==	
Deficit di cassa		L. ==
TOTALI A PAREGGIO	L. 44.382.818.790	L. 40.820.728.774



 



USCITE	Competenza	Cassa
TITOLO I - Spese correnti		
Cat. 1^ - Spese per gli organi dell'Ente	L. 414.230.680	L. 358.650.281
Cat. 2^ - Oneri per il personale in servizio	L. 9.751.654.808	L. 9.699.450.085
Cat. 3^ - Oneri PER il personale in quiescenza	L. 772.330	L. 772.330
Cat. 4^ - Acquisto beni di consumo e servizi	L. 4.470.870.419	L. 4.318.703.253
Cat. 6^ - Trasferimenti passivi	L. 362.405.500	L. 293.191.500
Cat. 7^ - Oneri finanziari	L. 10.119.482	L. 10.119.482
Cat. 8^ - Oneri tributari	L. 79.088.804	L. 79.070.698
Cat. 9^ - Poste correttive e compensative di entrate correnti	L. =====	L. =====
Cat. 10^ - Spese non classificabili in altre voci	L. =====	L. =====
	<hr/>	<hr/>
TOTALE TITOLO I	L. 15.089.142.023	L. 14.759.957.629
	<hr/>	<hr/>
TOTALE USCITE CORRENTI	L. 15.089.142.023	L. 14.759.957.629
	<hr/>	<hr/>
TITOLO II - Spese in conto capitale		
Cat. 11^ - Acquisti di beni di uso durevole ed opere immobiliari	L. =====	L. =====
Cat. 12^ - Acquisizione di immobilizzazioni tecniche e spese di ricerca	L. 9.417.626.217	L. 8.597.314.128
Cat. 15^ - Indennità di anzianità al personale cessato dal servizio	L. 328.362.376	L. 328.362.376
	<hr/>	<hr/>
TOTALE TITOLO II	L. 9.745.988.593	L. 8.925.676.504
	<hr/>	<hr/>
TITOLO III - Estinzione di mutui ed anticipazioni		
Cat. 20^ - Estinzione debiti diversi	L. =====	L. =====
	<hr/>	<hr/>
TOTALE TITOLO III	L. =====	L. =====
	<hr/>	<hr/>
TOTALE USCITE IN CONTO CAPITALE	L. 9.745.988.593	L. 8.925.676.504
	<hr/>	<hr/>
TITOLO VI - Partite di giro		
Cat. 21^ - Spese aventi natura di partite di giro	L. 2.991.981.449	L. 2.929.901.038
	<hr/>	<hr/>
TOTALE TITOLO VI	L. 2.991.981.449	L. 2.929.901.038
	<hr/>	<hr/>



TOTALE DELLE USCITE	L. 27.827.112.065	L. 26.615.535.171
Disavanzo di amm.ne esercizio 1997	L. —	
Scoperto iniziale di cassa c/c BNL		L. —
TOTALE GENERALE	L. 27.827.112.065	L. 26.615.535.171
RISULTATI DIFFERENZIALI :		
Avanzo di amm.ne di competenza	L. 16.555.706.725	
Avanzo di cassa		L. 14.205.193.603
TOTALI A PAREGGIO	L. 44.382.818.790	L. 40.820.728.774


**SITUAZIONE PATRIMONIALE,
CONTO ECONOMICO
E SITUAZIONE AMMINISTRATIVA
AL 31 DICEMBRE 1998**



SITUAZIONE PATRIMONIALE DELL'ESERCIZIO 1998

DESCRIZIONE	Consistenza iniziale	Aumenti	Diminuzioni	Consistenza finale
Attività				
Immobili:				
- fabbricato della sede di Napoli - in uso perpetuo	19.304.500.000	772.500.000	=====	20.077.000.000
- fabbricato della sede di Ischia - in proprietà	1.978.300.000	81.700.000	=====	2.060.000.000
- impianti generali delle due sedi *	=====	=====	=====	=====
Macchine d'ufficio	1.946.200.000	23.800.000	=====	1.970.000.000
Materiale bibliografico e collezioni scientifiche	6.951.434.276	641.879.239	=====	7.593.313.515
Strumenti tecnici : attrezzature in genere, mobili arredi	16.783.400.000	1.416.600.000	=====	18.200.000.000
Automezzi e natanti	1.573.200.000	196.800.000	=====	1.770.000.000
Fondi pubblici e privati	=====	=====	=====	=====
Residui attivi	48.537.034.276	3.133.279.239	=====	51.670.313.515
Fondo di cassa	22.016.134.039	3.831.518.537	18.982.445.772	6.865.206.804
	4.070.357.159	36.750.371.615	26.615.535.171	14.205.193.603
Totale attività	74.623.525.474	43.715.169.391	45.597.980.943	72.740.713.922
Passività				
Residui passivi	3.322.859.517	3.572.151.296	2.575.396.411	4.319.614.402
Debiti per spese patrimoniali ripartite	=====	=====	=====	=====
Fondo liquidazioni al personale	6.253.829.937	1.179.989.650	328.362.376	7.105.457.211
Deficit di cassa	=====	=====	=====	=====
Totale passività	9.576.689.454	4.752.140.946	2.903.758.787	11.425.071.613
Patrimonio netto risultante	65.046.836.020	38.963.028.445	42.694.222.156	61.315.642.309

* i valori di tale voce sono stati incorporati nelle due voci precedenti





CONTO ECONOMICO ESERCIZIO 1998

PARTE PRIMA - ENTRATE E SPESE FINANZIARIE CORRENTI

TITOLO II - Trasferimenti dello Stato

Cat. 3^ Trasferimenti dello Stato	L. 16.355.000.000
Cat. 4^ Trasferimenti delle Regioni	L. 1.000.000.000
Cat. 5^ Trasferimenti dei Comuni e Province	L. =====
Cat. 6^ Trasferimenti da altri Enti pubblici	L. =====

TITOLO III - Altre entrate

Cat. 7^ Entrate derivanti dalla vendita di beni e prestazioni di servizio	L. 138.415.500
Cat. 8^ Redditi e proventi patrimoniali	L. =====
Cat. 9^ Poste correttive e compensative di spese correnti	L. 134.189.458
Cat. 10^ Entrate non classificabili in altre voci	L. 17.117.300

TOTALE PARTE PRIMA L. 17.644.722.258

TITOLO I - Spese correnti

Cat. 1^ Spese per gli organi dell'Ente	L. 414.230.680
Cat. 2^ Oneri per il personale in servizio	L. 9.751.654.808
Cat. 3^ Oneri per il personale in quiescenza	L. 772.330
Cat. 4^ Acquisto beni di consumo e servizi	L. 4.470.870.419
Cat. 6^ Trasferimenti passivi	L. 362.405.500
Cat. 7^ Oneri finanziari	L. 10.119.482
Cat. 8^ Oneri tributari	L. 79.088.804
Cat. 9^ Poste correttive e compensative entrate correnti	L. =====
Cat. 10^ Spese non classificabili in altre voci	L. =====

TOTALE PARTE PRIMA L. 15.089.142.023

PARTE SECONDA - ENTRATE E SPESE CHE NON DANNO LUOGO A MOVIMENTI FINANZIARI

Soppravvenienze attive, maggiori residui attivi	L. =====
Insussistenze passive - minori residui passivi	L. 214.822.009

Soppravvenienze passive, minori residui attivi	L. 19.742.729
Insussistenze passive, maggiori residui passivi	L. =====
Quota dell'esercizio per fondo liquidazioni	L. 1.179.989.650

TOTALE PARTE SECONDA L. 214.822.009

TOTALE PARTE SECONDA L. 1.199.732.379

Totale generale L. 17.429.900.249

Totale generale L. 13.889.409.644

Disavanzo economico L. =====

Avanzo economico L. 3.540.490.605


Totale a pareggio L. 17.429.900.249

Totale a pareggio L. 17.429.900.249



SITUAZIONE AMMINISTRATIVA DELL'ESERCIZIO 1998

Saldo di c/c BNL all'inizio dell'esercizio		L. 4.070.357.159	
Riscossioni	in c/competenza	L. 17.787.668.572	
	in c/residui	<u>L. 18.962.703.043</u>	L. 36.750.371.615
Pagamenti	in c/competenza	L. 24.254.960.769	
	in c/residui	<u>L. 2.360.574.402</u>	<u>L. 26.615.535.171</u>
Consistenza di cassa alla fine dell'esercizio			L. 14.205.193.603
Residui attivi	degli esercizi precedenti	L. 3.033.688.267	
	dell'esercizio	<u>L. 3.831.518.537</u>	L. 6.865.206.804
Residui passivi	degli esercizi precedenti	L. 747.463.106	
	dell'esercizio	<u>L. 3.572.151.296</u>	<u>L. 4.319.614.402</u>
Avanzo di amministrazione al 31. 12.1998			<u><u>L. 16.750.786.005</u></u>





Consuntivo spesa del personale anno 1998


		Dotaz. Org.	Pers.in serv. al 31.12.98	Stip.	I.I.S.	RIA	13.ma	ARR.	ANF	Altre Ind.	Ind. Access.	Totale
Dir. Gener.			1	151811	19566	0	14334	37740	0	0	0	223451
Ruolo prof.												
I	Dir. Ric.	9*	7	602604	90850	0	61241	114544	0	850	0	870089
II	Primo ric.	16	7	505629	103716	0	46430	110222	660	4250	0	770907
III	Ricerc.	22	16	636118	202500	0	76297	195079	0	2550	0	1112544
I	Dir. Tec.	2	1	65616	10482	0	8197	17868	0	0	0	102163
II	Primo T.	3	0	0	0	0	0	0	0	0	0	0
III	Tecnol.	6	6	196792	77553	0	23117	58840	540	600	0	357442
III	Dirig.	1	1	36000	13603	16871	5539	24663	0	18967	0	115643
IV	Coll.TER	11	9	210306	122292	41483	31156	4800	935	109368	6313	526653
IV	Funz.Amm.	2	1	24035	12833	2215	3257	0	0	11645	816	54801
V	Coll.TER	16	16	287222	174880	22001	47018	0	5859	153104	9820	699904
V	Funz.Amm.	2	1	15575	9481	0	2784	0	0	8525	384	36749
V	Coll.Amm.	4	4	81339	49525	10815	10563	0	0	42149	3303	197694
VI	Coll.TER	12	6	140236	96534	4785	13753	0	16557	64149	5570	341584
VI	Op. Tec.	6	5	90475	62280	22536	14608	0	360	48730	5274	244263
VI	Coll.Amm.	5	5	83387	57401	2515	13003	0	1240	42362	3588	203496
VII	Op. Tec.	6	5	82105	64640	10698	12494	0	8860	42862	3959	225618
VII	Op. Amm.	3	3	46916	36937	887	7062	0	2952	23329	1867	119950
VII	Coll.Amm.	5	0	10426	8208	0	0	0	320	3865	553	23372
VIII	Op. Tec.	7	3	42339	36678	0	6585	0	8718	25985	962	121267
Non di ruolo			15	495509	204998	0	58319	65749	0	28821	1492	854888
Totale			138	3804440	1454957	134806	455757	629505	47001	632111	43901	7202478

* Un posto è bloccato per l'attuale Direttore Generale

**SITUAZIONE RESIDUI ATTIVI E PASSIVI
AL 31 DICEMBRE 1998**

Eserc.	Capit.	Impegno	Creditore	Residuo
1980	00091	12	P 000137 CONSIGLIO NAZIONALE DELLE RICERCHE	1.800.000
1980	00091	13	P 000137 CONSIGLIO NAZIONALE DELLE RICERCHE	2.400.000
Totale Capitolo 00091				4.200.000
Totale Esercizio 1980				4.200.000
1984	00005	2	T 000022 MINISTERO AGRICOLTURA E FORESTE	17.820.500
Totale Capitolo 00005				17.820.500
Totale Esercizio 1984				17.820.500
1985	00091	14	P 000485 POSTE ITALIANE	2.500.000
Totale Capitolo 00091				2.500.000
Totale Esercizio 1985				2.500.000
1995	00112	200	T 000014 COMUNITA' ECONOMICA EUROPEA	2.749.352.500
1995	00112	300	T 000014 COMUNITA' ECONOMICA EUROPEA	18.379.550
1995	00112	301	T 000014 COMUNITA' ECONOMICA EUROPEA	50.262.209
Totale Capitolo 00112				2.817.994.259
1995	00113	307	T 000039 ISTITUTO CENTRALE PER LA RICERCA SCIENTIFICA	2.500.000
1995	00113	308	T 000039 ISTITUTO CENTRALE PER LA RICERCA SCIENTIFICA	1.500.000
1995	00113	309	T 000046 COMUNE DI USTICA	7.339.500
Totale Capitolo 00113				11.339.500
Totale Esercizio 1995				2.829.333.759
1997	00113	114	T 000047 MINISTERO PER LE POLITICHE AGRICOLE	176.000.000
1997	00113	336	T 000036 UNIVERSITA' DEGLI STUDI DI GENOVA	3.000.000
Totale Capitolo 00113				179.000.000
1997	00146	143	T 000016 DEBITORI DIVERSI	90.000
1997	00146	333	T 000016 DEBITORI DIVERSI	158
1997	00146	334	P 000330 INPDAP - GESTIONE CPDEL	43.850
1997	00146	344	T 000016 DEBITORI DIVERSI	700.000
Totale Capitolo 00146				834.000
Totale Esercizio 1997				179.834.000

Eserc.	Capit.	Impegno	Creditore	Residuo
1998	00001	214	T 000027 MINISTERO UNIVERSITA' E RICERCA SCIENTIFICA	3.754.084.000
Totale Capitolo 00001				3.754.084.000
1998	00113	124	T 000037 CONSIGLIO NAZIONALE DELLE RICERCHE	49.000.000
1998	00113	193	T 000047 MINISTERO PER LE POLITICHE AGRICOLE	11.135.000
Totale Capitolo 00113				60.135.000
1998	00146	65	T 000016 DEBITORI DIVERSI	440.000
1998	00146	181	T 000016 DEBITORI DIVERSI	2.500.000
1998	00146	188	T 000016 DEBITORI DIVERSI	940.000
1998	00146	255	F 001505 STEPHANE CRUVEILLER	2.800.000
1998	00146	261	T 000016 DEBITORI DIVERSI	6.000.000
1998	00146	272	F 001505 STEPHANE CRUVEILLER	1.200.000
1998	00146	306	T 000016 DEBITORI DIVERSI	734.000
1998	00146	307	T 000016 DEBITORI DIVERSI	632.000
1998	00146	309	T 000016 DEBITORI DIVERSI	1.000.000
1998	00146	310	T 000016 DEBITORI DIVERSI	1.000.000
1998	00146	317	T 000016 DEBITORI DIVERSI	53.537
Totale Capitolo 00146				17.299.537
Totale Esercizio 1998				3.831.518.537



Bserc.	Capit.	Impegno	Creditore	Residuo
1995	00001	2930	F 000755 GABRIANO SALVATORE	232.723.209
Totale Capitolo 00001				232.723.209
1995	00142	2595	F 000763 CLS COLLECTE LOCALISATION SATELLITES	484.616
Totale Capitolo 00142				484.516
Totale Esercizio 1995				233.207.725
1996	00001	3287	F 000755 GABRIANO SALVATORE	160.000.000
Totale Capitolo 00001				160.000.000
1996	00041	3193	F 001019 ISTA SNC	29.957.770
Totale Capitolo 00041				29.957.770
1996	00055	2576	F 000172 DIFFUSIONE DEL LIBRO DE AGOSTINI	190.400
Totale Capitolo 00055				190.400
1996	00057	1661	F 000173 LABORATORIO SALVATOR ROSA S.A.S.	2.177.500
Totale Capitolo 00057				2.177.500
1996	00131	2900	F 000420 MICROGLASS S.R.L.	261.800
Totale Capitolo 00131				261.800
1996	00133	2803	F 000559 SPRINGER-VERLAG GMBH & CO.KG	356.147
Totale Capitolo 00133				355.797
1996	00136	126	F 000375 LANGE & SPRINGER BUCHHANDLUNG	21.617.487
1996	00136	283	F 000375 LANGE & SPRINGER BUCHHANDLUNG	329.840
1996	00136	284	F 000375 LANGE & SPRINGER BUCHHANDLUNG	989.354
1996	00136	1689	F 000375 LANGE & SPRINGER BUCHHANDLUNG	773.400
1996	00136	2905	F 000774 LA NUOVA ITALIA EDITRICE S.P.A.	25.000
1996	00136	2950	F 000774 LA NUOVA ITALIA EDITRICE S.P.A.	233.852
1996	00136	3083	F 000774 LA NUOVA ITALIA EDITRICE S.P.A.	355.653
1996	00136	3088	F 000375 LANGE & SPRINGER BUCHHANDLUNG	206.551
Totale Capitolo 00136				24.531.137

Eserc.	Capit.	Impegno	Creditore	Residuo
1996	00141	404	F 000459 OXFORD UNIVERSITY PRESS	450.000
1996	00141	2057	F 000559 SPRINGER-VERLAG GMBH & CO.KG	112.375
Totale Capitolo 00141				562.375
1996	00144	1434	F 000384 LIFE TECHNOLOGIES ITALIA S.R.L.	3.800.000
Totale Capitolo 00144				3.800.000
1996	00150	2404	F 000163 DBA S.R.L.	750.500
1996	00150	2680	F 000163 DBA S.R.L.	319.000
1996	00150	2759	F 000988 ISI EUROPE	1.725.500
Totale Capitolo 00150				2.795.000
Totale Esercizio 1996				224.631.779
1997	00001	3691	F 000755 GABIANO SALVATORE	170.000.000
Totale Capitolo 00001				170.000.000
1997	00041	1589	F 000024 AMBASSADOR ASCENSORI S.R.L.	815.150
Totale Capitolo 00041				815.150
1997	00043	2781	F 000498 XEROX S.P.A.	642.600
Totale Capitolo 00043				642.600
1997	00053	884	F 000747 PARTENOFFICIO S.A.S.	41.650
1997	00053	1136	F 000426 MISCO ITALY COMPUTER SUPPLIES S.P.A.	677.824
Totale Capitolo 00053				719.474
1997	00055	170	F 001053 MICROBUSINESS ITALIANA SRL	671.905
1997	00055	3376	F 000169 DBVIL COMPUTER SYSTEM S.R.L.	5.831.000
1997	00055	3646	F 000325 INDUSTRIA PER IL SOFTWARE S.P.A.	10.800.000
Totale Capitolo 00055				17.302.905
1997	00057	1849	F 001173 SOCIETA' CONSORTILE BIOGEN A R.L.	14.000.000
Totale Capitolo 00057				14.000.000
1997	00060	1963	F 000350 JEAN GILDER CONGRESSI S.R.L.	654.500

Eserc.	Capit.	Impegno	Creditore	Residuo
1997	00060	3239	F 000664 BSIA S.R.L.	6.620.595
Totale Capitolo 00060				7.275.095
1997	00076	3707	F 000137 CONSIGLIO NAZIONALE DELLE RICERCHE	11.900.000
Totale Capitolo 00076				11.900.000
1997	00131	1025	F 000106 CARL ZEISS S.P.A.	5.903.590
1997	00131	1858	F 000551 SOCIETA' OSSIGENO NAPOLI	312.935
1997	00131	3345	F 001060 BYTE DI CAUTIERO PAOLO	1.428.000
Totale Capitolo 00131				7.644.525
1997	00133	2040	F 001167 A.T.C. S.R.L.	749.700
1997	00133	2565	F 000108 CARMAR S.A.S.	526.924
1997	00133	2647	F 000908 TELELUX S.A.S.	146.965
1997	00133	3470	F 000051 ARVBL S.A.S.	205.275
1997	00133	3579	F 000030 AMERSHAM ITALIA S.R.L.	32.352
1997	00133	3683	F 001060 BYTE DI CAUTIERO PAOLO	2.580.000
Totale Capitolo 00133				4.241.216
1997	00136	98	F 000101 CAMBRIDGE UNIVERSITY PRESS - PUBLISHING DIVISION	21.439
1997	00136	192	F 000774 LA NUOVA ITALIA EDITRICE S.P.A.	150.000
1997	00136	313	F 000375 LANGE & SPRINGER BUCHHANDLUNG	7.983.480
1997	00136	1181	F 000375 LANGE & SPRINGER BUCHHANDLUNG	15.185
1997	00136	2782	F 000607 UNIVERSAL BOOKS SAS	810.000
1997	00136	2783	F 000375 LANGE & SPRINGER BUCHHANDLUNG	432.705
1997	00136	3202	F 000375 LANGE & SPRINGER BUCHHANDLUNG	2.792.130
1997	00136	3349	F 000774 LA NUOVA ITALIA EDITRICE S.P.A.	609.975
Totale Capitolo 00136				12.814.914
1997	00141	11	F 000533 SIGMA - ALDRICH S.R.L.	357.000
1997	00141	35	F 000533 SIGMA - ALDRICH S.R.L.	159.840

Eserc.	Capit.	Impegno	Creditore	Residuo
1997	00141	61	F 000606 OXOID S.P.A.	1.499.400
1997	00141	88	F 000215 ERREDDI GRAFICHE EDITORIALI SNC	72.800
1997	00141	166	F 000533 SIGMA - ALDRICH S.R.L.	39.270
1997	00141	231	F 000533 SIGMA - ALDRICH S.R.L.	95.200
1997	00141	499	F 000073 BIO - RAD LABORATORIES S.R.L.	47.600
1997	00141	501	F 000213 EPPENDORF S.R.L.	183.736
1997	00141	554	F 000646 MEDIA SRL	16.422
1997	00141	653	F 000384 LIFE TECHNOLOGIES ITALIA S.R.L.	128.903
1997	00141	693	F 000030 AMERSHAM ITALIA S.R.L.	83.300
1997	00141	728	F 000384 LIFE TECHNOLOGIES ITALIA S.R.L.	322.728
1997	00141	732	F 000384 LIFE TECHNOLOGIES ITALIA S.R.L.	241.332
1997	00141	733	F 000533 SIGMA - ALDRICH S.R.L.	146.370
1997	00141	811	F 000986 BDH ITALIA	193.375
1997	00141	882	F 000107 CARLO ERBA REAGENTI S.R.L.	18.207
1997	00141	886	F 000213 EPPENDORF S.R.L.	183.736
1997	00141	945	F 000533 SIGMA - ALDRICH S.R.L.	18.564
1997	00141	1167	F 000533 SIGMA - ALDRICH S.R.L.	878.220
1997	00141	1170	F 000533 SIGMA - ALDRICH S.R.L.	19.048
1997	00141	1178	F 001115 BLACKWELL SCIENCE PTY LTD	724.500
1997	00141	1193	F 000533 SIGMA - ALDRICH S.R.L.	95.200
1997	00141	1195	F 000384 LIFE TECHNOLOGIES ITALIA S.R.L.	84.728
1997	00141	1337	F 000533 SIGMA - ALDRICH S.R.L.	10.710
1997	00141	1350	F 001214 TIPOGRAFIA COPPINI	286.000
1997	00141	1410	F 000213 EPPENDORF S.R.L.	91.868
1997	00141	1441	F 000473 AMERSHAM PHARMACIA BIOTECH ITALIA	278.460
1997	00141	1446	F 000533 SIGMA - ALDRICH S.R.L.	37.620

Eserc.	Capit.	Impegno	Creditore	Residuo
1997	00141	1449	F 000533 SIGMA - ALDRICH S.R.L.	35.700
1997	00141	1532	F 000630 WORLD PRECISION INSTRUMENTS	471.614
1997	00141	1592	F 000213 BPFENDORF S.R.L.	183.308
1997	00141	1729	F 000157 DASIT S.P.A.	114.835
1997	00141	1815	F 000533 SIGMA - ALDRICH S.R.L.	437.930
1997	00141	1825	F 000384 LIPE TECHNOLOGIES ITALIA S.R.L.	205.632
1997	00141	1884	F 000533 SIGMA - ALDRICH S.R.L.	193.970
1997	00141	1951	F 000768 MOLECULAR PROBES EUROPE BV	154.120
1997	00141	2100	F 000533 SIGMA - ALDRICH S.R.L.	437.920
1997	00141	2105	F 001194 BLACKWELL WISSENSCHAFTS-VERLAG GMBH	498.000
1997	00141	2108	F 000533 SIGMA - ALDRICH S.R.L.	30.940
1997	00141	2220	F 000768 MOLECULAR PROBES EUROPE BV	358.760
1997	00141	2222	F 000375 LANGE & SPRINGER BUCHHANDLUNG	166.250
1997	00141	2237	F 000533 SIGMA - ALDRICH S.R.L.	278.460
1997	00141	2240	F 000697 DBA ITALIA S.R.L.	1.606.500
1997	00141	2308	F 000533 SIGMA - ALDRICH S.R.L.	26.180
1997	00141	2350	F 000533 SIGMA - ALDRICH S.R.L.	142.800
1997	00141	2376	F 000375 LANGE & SPRINGER BUCHHANDLUNG	15.286
1997	00141	2613	F 000030 AMERSHAM ITALIA S.R.L.	59.750
1997	00141	2683	F 000083 BOEHRINGER MANNHEIM ITALIA S.P.A.	164.913
1997	00141	2757	F 000533 SIGMA - ALDRICH S.R.L.	70.210
1997	00141	2760	F 000422 MILLIPORE S.P.A.	40.460
1997	00141	2761	F 000107 CARLO ERBA REAGENTI S.R.L.	45.602
1997	00141	2768	F 000533 SIGMA - ALDRICH S.R.L.	11.100
1997	00141	2844	F 000533 SIGMA - ALDRICH S.R.L.	292.250
1997	00141	2853	F 000533 SIGMA - ALDRICH S.R.L.	780.640

Eserc.	Capit.	Impegno	Creditore	Residuo
1997	00141	2939	F 000533 SIGMA - ALDRICH S.R.L.	525.060
1997	00141	2963	F 000127 CLARK ELECTROMEDICAL INSTRUMENTS	1.815.049
1997	00141	2989	F 000030 AMERSHAM ITALIA S.R.L.	192.066
1997	00141	2995	F 000697 DBA ITALIA S.R.L.	618.800
1997	00141	2997	F 000083 BOEHRINGER MANNHEIM ITALIA S.P.A.	200.812
1997	00141	3009	F 000533 SIGMA - ALDRICH S.R.L.	289.170
1997	00141	3041	F 000422 MILLIPORE S.P.A.	530.145
1997	00141	3060	F 000533 SIGMA - ALDRICH S.R.L.	188.020
1997	00141	3065	F 000473 AMERSHAM PHARMACIA BIOTEC ITALIA	384.370
1997	00141	3079	F 000030 AMERSHAM ITALIA S.R.L.	79.254
1997	00141	3081	F 000179 DISTRELEC ITALIA S.R.L.	138.516
1997	00141	3213	F 000533 SIGMA - ALDRICH S.R.L.	595.000
1997	00141	3312	F 000533 SIGMA - ALDRICH S.R.L.	590.240
1997	00141	3346	F 000205 ELSEVIER SCIENCE PUBLISHERS B.V.	22.393
1997	00141	3455	F 000533 SIGMA - ALDRICH S.R.L.	95.200
Totale Capitolo 00141				19.401.354
1997	00142	621	F 001075 CODIC DI A. & C. DI CAPUA S.N.C.	504.329
1997	00142	818	F 001087 TAL-PESCA DI TALOTTI ANTONIO & C.	1.507.165
1997	00142	1137	F 001108 TIPOGRAFIA CIPPA	654.500
1997	00142	1365	F 000908 TBLBLUX S.A.S.	118.405
1997	00142	2125	F 000507 RS COMPONENTS S.P.A.	25.525
1997	00142	2247	F 000507 RS COMPONENTS S.P.A.	218.842
1997	00142	2986	F 000747 PARTENUFFICIO S.A.S.	27.370
1997	00142	3039	F 000361 KODAK S.P.A.	6.597
1997	00142	3100	F 000257 GAMMA STRUMENTI SRL	2.570.400
1997	00142	3215	F 000055 ASSING S.P.A.	264.000

Eserc.	Capit.	Impegno	Creditore	Residuo
1997	00142	3551	F 000361 KODAK S.P.A.	179.670
1997	00142	3689	F 000110 CARTOPLASTICA PUBBLICITARIA S.R.L.	2.856.000
Totale Capitolo 00142				8.932.803
1997	00143	396	F 000710 TSLONICS, INC.	1.443.750
1997	00143	1026	F 000106 CARL ZEISS S.P.A.	741.370
1997	00143	1364	F 000142 CONUS S.R.L.	345.100
1997	00143	1800	F 000616 VARIAN S.P.A.	1.011.500
Totale Capitolo 00143				3.541.720
1997	00144	196	F 000384 LIFE TECHNOLOGIES ITALIA S.R.L.	614.040
1997	00144	386	F 000747 PARTENUFFICIO S.A.S.	36.058
1997	00144	1001	F 000384 LIFE TECHNOLOGIES ITALIA S.R.L.	339.150
1997	00144	1741	F 000533 SIGMA - ALDRICH S.R.L.	203.000
1997	00144	1950	F 000083 BOEHRINGER MANNHEIM ITALIA S.P.A.	360.000
1997	00144	2097	F 000282 GOLDEN COMPUTERS SRL	832.998
1997	00144	2241	F 000488 PRIMA S.R.L.	23.800
1997	00144	2491	F 000459 OXFORD UNIVERSITY PRESS	654.540
1997	00144	2767	F 000073 BIO - RAD LABORATORIES S.R.L.	322.490
1997	00144	3212	F 000551 SOCIETA' OSSIGENO NAPOLI	1.515.560
1997	00144	3550	F 000422 MILLIPORE S.P.A.	119.000
1997	00144	3562	F 000073 BIO - RAD LABORATORIES S.R.L.	2.063.000
1997	00144	3565	F 000533 SIGMA - ALDRICH S.R.L.	1.011.800
1997	00144	3576	F 000384 LIFE TECHNOLOGIES ITALIA S.R.L.	76.910
Totale Capitolo 00144				8.172.346
1997	00150	205	F 001052 E.S. BURIONI S.A.S.	269.500
1997	00150	1016	F 000754 KNIGHT RIDDER INFORMATION, LTD.	1.950.000
Totale Capitolo 00150				2.219.500
Totale Esercizio 1997				209.623.602

Eserc.	Capit.	Impegno	Creditore	Residuo
1998	00001	3749	P 000755 GABRIANO SALVATORE	32.991.392
Totale Capitolo 00001				32.991.392
1998	00002	3750	P 000071 BENEFICIARI DIVERSI	37.000.000
Totale Capitolo 00002				37.000.000
1998	00019	3726	P 000330 INPDAP - GESTIONE CPDEL	46.269.963
1998	00019	3765	P 001380 B.N.L. - CONTO IRAP	78.454.839
1998	00019	3766	P 000331 INPS	158.880.598
1998	00019	3767	P 000211 INPDAP - GESTIONE EX RNPDEP	885.860
Totale Capitolo 00019				284.491.260
1998	00020	540	P 000504 RISTOCHEF S.P.A.	7.936.741
1998	00020	3751	P 000504 RISTOCHEF S.P.A.	35.000.000
Totale Capitolo 00020				42.936.741
1998	00021	2962	P 001483 TRE PAPERI SRL	2.200.000
1998	00021	3426	P 001483 TRE PAPERI SRL	2.040.000
1998	00021	3460	P 001517 DOLCE IDEA SAS DI GENNARO BOTTONE S.A.S.	2.740.028
1998	00021	3559	P 001024 MENNA S.R.L.	7.922.868
1998	00021	3635	P 001024 MENNA S.R.L.	218.808
1998	00021	3677	P 001276 DITTA GAROFALO DI ALPONSO E ANGELO GAROFALO SNC	2.083.500
1998	00021	3774	P 000116 CASSIERE DELL'ENTE VALERIA TOSTI	173.000
Totale Capitolo 00021				17.378.204
1998	00041	79	P 000195 EDIL ELETTRIX S.N.C.	16.800.000
1998	00041	198	P 000548 SOCIETA' EDILIZIA F.LLI SCOTTI DI SCOTTI ARCANGELLO	8.400.000
1998	00041	515	P 000501 REF-CON S.N.C.	720.000
1998	00041	1100	P 000024 AMBASSADOR ASCENSORI S.R.L.	44.220.000
1998	00041	1142	P 000271 GIZELLE S.R.L.	900.000
1998	00041	1601	P 000024 AMBASSADOR ASCENSORI S.R.L.	1.869.600

Eserc.	Capit.	Impegno	Creditore	Residuo	
1998	00041	1651	P 000271 GIBLLE S.R.L.	21.000.000	
1998	00041	2311	P 000024 AMBASSADOR ASCENSORI S.R.L.	2.582.400	
1998	00041	2502	P 000024 AMBASSADOR ASCENSORI S.R.L.	2.016.000	
1998	00041	2592	P 000195 EDIL ELETTRIK S.N.C.	30.000	
1998	00041	3227	P 000501 REF-COM S.N.C.	1.104.000	
1998	00041	3338	P 001512 ISCHIA INFISSI SNC	2.748.000	
1998	00041	3395	P 000263 IACOLARE	GENNARO	19.551.600
1998	00041	3518	P 000195 EDIL ELETTRIK S.N.C.	86.768.400	
Totale Capitolo 00041				208.710.000	
1998	00043	76	P 000308 IBM ITALIA SPA	412.800	
1998	00043	2655	P 001028 BRUNO COMPALONE SNC	260.400	
1998	00043	2815	P 000534 SILBCTRON S.P.A.	162.000	
1998	00043	2950	P 001479 SELPIN SPA	2.857.440	
1998	00043	3375	P 001028 BRUNO COMPALONE SNC	494.400	
Totale Capitolo 00043				4.187.040	
1998	00044	516	P 000501 REF-COM S.N.C.	876.000	
1998	00044	1137	P 000591 THERMOPRIGORSUD S.R.L.	7.200.000	
1998	00044	2274	P 000591 THERMOPRIGORSUD S.R.L.	38.112.000	
1998	00044	3484	P 000152 CUONO	GIOVAN GIUSEPPE	2.920.000
Totale Capitolo 00044				49.108.000	
1998	00045	3752	P 000209 ENEL S.P.A.	47.000.000	
1998	00045	3753	P 000114 COMPAGNIA NAPOLETANA GAS SPA	1.000.000	
Totale Capitolo 00045				48.000.000	
1998	00048	3513	P 000425 MISAPI SUD S.N.C.	1.515.600	
Totale Capitolo 00048				1.515.600	
1998	00051	769	P 001213 PEDUS SERVICE P. DUSSMANN S.R.L.	68.508.000	

Eserc.	Capit.	Impegno	Creditore	Residuo
1998	00051	3754	P 001213 PRODUS SERVICE P.DUSSMANN S.R.L.	3.425.988
1998	00051	3755	P 001213 PRODUS SERVICE P.DUSSMANN S.R.L.	67.200
Totale Capitolo 00051				72.001.188
1998	00052	542	P 000341 IST.DI VIGILANZA PARTENOPEA COMB.B REDUCI S.R.L.	66.507.026
Totale Capitolo 00052				66.607.026
1998	00053	385	P 001120 CORPORATE EXPRESS DIV. ASITE	81.000
1998	00053	1373	P 000356 KARNAK S.A.	39.600
1998	00053	1423	P 001230 CARTOLERIA MANGO DI ANTONIO D'ALESSANDRO	54.000
1998	00053	1584	P 001120 CORPORATE EXPRESS DIV. ASITE	3.360
1998	00053	1605	P 001120 CORPORATE EXPRESS DIV. ASITE	4.200
1998	00053	1838	P 000356 KARNAK S.A.	20.999
1998	00053	2157	P 001120 CORPORATE EXPRESS DIV. ASITE	44.760
1998	00053	2669	P 001261 DB.MI. SUD SAS	2.940.000
1998	00053	2730	P 000356 KARNAK S.A.	234.564
1998	00053	2792	P 000242 FRANCESCO GIANNINI E FIGLI S.P.A.	1.512.000
1998	00053	2819	P 001120 CORPORATE EXPRESS DIV. ASITE	285.120
1998	00053	2825	P 001261 DB.MI. SUD SAS	2.808.000
1998	00053	2933	P 000242 FRANCESCO GIANNINI E FIGLI S.P.A.	540.000
1998	00053	2967	P 000242 FRANCESCO GIANNINI E FIGLI S.P.A.	240.000
1998	00053	3011	P 000498 XEROX S.P.A.	1.020.000
1998	00053	3029	P 000498 XEROX S.P.A.	421.200
1998	00053	3200	P 001120 CORPORATE EXPRESS DIV. ASITE	1.031.280
1998	00053	3201	P 001261 DB.MI. SUD SAS	3.034.800
1998	00053	3202	P 000356 KARNAK S.A.	2.987.880
1998	00053	3203	P 001503 NIGROGRAF S.A.S. DI SORRENTINO MARINA & CO.	2.832.000
1998	00053	3334	P 001230 CARTOLERIA MANGO DI ANTONIO D'ALESSANDRO	260.000
Totale Capitolo 00053				20.394.763

Eserc.	Capit.	Impegno	Creditore	Residuo
1998	00054	544	P 000497 XEROX NOLBGGI S.P.A.	2.932.200
1998	00054	545	P 000497 XEROX NOLBGGI S.P.A.	14.907.600
1998	00054	546	P 000497 XEROX NOLBGGI S.P.A.	1.780.560
1998	00054	1162	P 000497 XEROX NOLBGGI S.P.A.	3.022.920
1998	00054	2540	P 000497 XEROX NOLBGGI S.P.A.	9.560.952
1998	00054	3653	P 000497 XEROX NOLBGGI S.P.A.	9.259.200
Totale Capitolo 00054				41.463.432
1998	00055	80	F 000325 INDUSTRIA PBR IL SOFTWARE S.P.A.	3.600.000
1998	00055	369	F 001328 DE AGOSTINI GIURIDICA SPA	684.000
1998	00055	719	F 001343 CLARIS C/O SALES & MARKETING PARTNERS ITALY SRL	1.194.000
1998	00055	1109	F 001328 DE AGOSTINI GIURIDICA SPA	234.000
1998	00055	1599	F 000283 GOLDEN EDUCATION S.R.L.	1.212.000
1998	00055	1762	F 000480 POINTER SISTEMI S.R.L.	3.900.000
1998	00055	2191	F 000283 GOLDEN EDUCATION S.R.L.	2.616.000
1998	00055	2522	F 000764 SPSS ITALIA S.R.L.	2.820.000
1998	00055	2757	F 000412 MEDITERRANEA DATA PROCESSING S.R.L.	5.040.000
1998	00055	2941	F 000988 ISI EUROPE	3.353.500
1998	00055	3099	F 000692 ARUTA INFORMATICA S.R.L.	1.980.000
1998	00055	3119	F 001493 BUR SRL	2.143.200
1998	00055	3120	F 000121 CHANNEL SRL	588.000
1998	00055	3204	F 001504 CIVILIZED SOFTWARE INC.	2.801.563
1998	00055	3308	F 001506 GMSL SRL	450.000
1998	00055	3309	F 001493 BUR SRL	2.704.800
1998	00055	3595	F 000692 ARUTA INFORMATICA S.R.L.	15.660.000
Totale Capitolo 00055				50.981.063
1998	00057	3228	F 000196 EDILPLEX DI ELIO CUOMO	1.320.000

Eserc.	Capit.	Impegno	Creditore	Residuo
1998	00057	3583	F 000323 INAZ PAGHE S.R.L.	152.400
Totale Capitolo 00057				1.472.400
1998	00060	75	F 000543 SOC.CO.I.P.A.	6.804.000
1998	00060	1141	F 000664 BSIA S.R.L.	22.800.000
1998	00060	1562	F 001131 ZBLIG S.R.L.	9.000.000
1998	00060	1640	F 000122 CHRISTIANE SCHROEDER-WERTH	12.436.560
1998	00060	3194	F 000350 JEAN GILDER CONGRESSI S.R.L.	960.000
1998	00060	3351	F 001098 MCM S.A.S. DI MARIA ROSARIA CAPECE MINUTOLO	2.754.000
Totale Capitolo 00060				54.754.560
1998	00075	3756	F 001143 UNIVERSITA' DEGLI STUDI DI NAPOLI "FEDERICO II"	104.282.000
1998	00075	3757	F 001041 UNIVERSITA' DEGLI STUDI DI MESSINA	24.916.000
1998	00075	3758	F 000608 UNIVERSITA' DEGLI STUDI DI CALABRIA	48.416.000
1998	00075	3759	F 000528 SECONDA UNIVERSITA' DEGLI STUDI DI NAPOLI	2.500.000
1998	00075	3760	F 000780 UNIVERSITA' DEGLI STUDI DI PAVIA	2.500.000
1998	00075	3764	F 001143 UNIVERSITA' DEGLI STUDI DI NAPOLI "FEDERICO II"	2.500.000
Totale Capitolo 00075				185.114.000
1998	00091	3768	F 000069 B.N.L. - CONTO IRPEF	18.204
Totale Capitolo 00091				18.204
1998	00131	209	F 000106 CARL ZEISS S.P.A.	5.166.000
1998	00131	782	F 000473 AMERSHAM PHARMACIA BIOTECH ITALIA	47.679.600
1998	00131	935	F 000630 WORLD PRECISION INSTRUMENTS	269.370
1998	00131	1099	F 000032 ANALYTICAL CONTROL ITALIA S.P.A.	17.580.000
1998	00131	1655	F 001260 CRISSL INSTRUMENTS SRL	23.880.000
1998	00131	1826	F 000140 CONSUL S.R.L.	2.160.000
1998	00131	2168	F 001431 PARAMEDICAL SALERNO SRL	540.000
1998	00131	2240	F 000591 THERMOPRIGORSUD S.R.L.	43.200.000

Bserc.	Capit.	Impegno	Creditore	Residuo
1998	00131	2295	P 000358 KBMICONSLUT S.A.S.	900.000
1998	00131	2564	P 000724 OLYMPUS ITALIA S.R.L.	8.970.000
1998	00131	2705	P 001468 TEKHEL SRL	1.980.000
1998	00131	2725	P 000724 OLYMPUS ITALIA S.R.L.	18.000.000
1998	00131	2804	P 000231 PADEL SAS DI NICOLA MARZANO	4.440.000
1998	00131	2811	P 001368 ANTONIO ZIMONE	27.600.000
1998	00131	2831	P 000830 SARTORIUS SPA	6.885.000
1998	00131	2832	P 000106 CARL ZEISS S.P.A.	10.800.000
1998	00131	2833	P 000106 CARL ZEISS S.P.A.	33.538.800
1998	00131	2835	P 000380 LEICA MICROSYSTEMS SPA	984.000
1998	00131	2837	P 000032 ANALYTICAL CONTROL ITALIA S.P.A.	25.320.000
1998	00131	2925	P 000830 SARTORIUS SPA	2.160.000
1998	00131	2928	P 000830 SARTORIUS SPA	2.160.000
1998	00131	2932	P 001323 ANTIBIOTICOS SPA-DIV.CARLO ERBA REAGENTI	1.440.000
1998	00131	2945	P 000724 OLYMPUS ITALIA S.R.L.	7.680.000
1998	00131	2954	P 001060 BYTE DI CAUTIERO PAOLO	1.260.000
1998	00131	2956	P 000904 TEXI S.R.L. INFORMATICA	21.804.000
1998	00131	2957	P 000473 AMERSHAM PHARMACIA BIOTECH ITALIA	2.069.280
1998	00131	2958	P 000154 D'AVINO NICHELE & C. SMC	2.040.000
1998	00131	2964	P 000241 FORNITURE ELETTRICHE E INDUSTRIALI S.R.L.	2.880.000
1998	00131	2973	P 001438 LABOZZETA SRL	2.841.600
1998	00131	2975	P 000420 MICROGLASS S.R.L.	10.750.200
1998	00131	2994	P 000272 GILSON ITALIA S.R.L.	3.598.560
1998	00131	3003	P 000986 BDH ITALIA	648.000
1998	00131	3018	P 000261 GENERAL CONTROL S.P.A.	732.000
1998	00131	3019	P 000273 GIO. DE VITA & C. S.R.L.	2.208.000

Bsmerc.	Capit.	Impegno	Creditore	Residuo
1998	00131	3020	F 000420 MICROGLASS S.R.L.	1.117.800
1998	00131	3021	F 000106 CARL ZEISS S.P.A.	21.151.290
1998	00131	3027	F 000420 MICROGLASS S.R.L.	5.400.000
1998	00131	3084	F 001438 LABOZETA SRL	1.440.000
1998	00131	3090	F 001083 BICOESA S.A.S.	1.476.000
1998	00131	3093	F 001372 S & D INTERNATIONAL SRL	3.000.000
1998	00131	3104	F 000106 CARL ZEISS S.P.A.	6.120.000
1998	00131	3105	F 000420 MICROGLASS S.R.L.	1.920.000
1998	00131	3110	F 000368 LA PAGODA DI COPPA ROSARIO	840.000
1998	00131	3185	F 000213 BPPENDORF S.R.L.	2.932.800
1998	00131	3187	F 000213 BPPENDORF S.R.L.	3.224.400
1998	00131	3188	F 000358 KBMICONCONSULT S.A.S.	900.000
1998	00131	3195	F 000165 DELCHINICA SCIENT.GLASSWARE S.R.L.	2.085.900
1998	00131	3199	F 000420 MICROGLASS S.R.L.	1.296.000
1998	00131	3205	F 000032 ANALYTICAL CONTROL ITALIA S.P.A.	632.700
1998	00131	3233	F 000261 GENERAL CONTROL S.P.A.	732.000
1998	00131	3235	F 000420 MICROGLASS S.R.L.	9.120.000
1998	00131	3236	F 000473 AMERSHAM PHARMACIA BIOTEC ITALIA	4.458.240
1998	00131	3237	F 000241 FORNITURE ELETTRICHE E INDUSTRIALI S.R.L.	2.880.000
1998	00131	3314	F 000420 MICROGLASS S.R.L.	2.806.080
1998	00131	3315	F 001438 LABOZETA SRL	6.001.200
1998	00131	3316	F 000165 DELCHINICA SCIENT.GLASSWARE S.R.L.	2.226.660
1998	00131	3320	F 000165 DELCHINICA SCIENT.GLASSWARE S.R.L.	1.407.600
1998	00131	3345	F 000420 MICROGLASS S.R.L.	768.000
1998	00131	3346	F 000551 SOCIETA' OSSIGENO NAPOLI	1.939.020
1998	00131	3347	F 000426 MISCO ITALY COMPUTER SUPPLIES S.P.A.	699.780

Eserc.	Capit.	Impegno	Creditore	Residuo
1998	00131	3372	P 000420 MICROGLASS S.R.L.	789.480
1998	00131	3391	P 000337 INTERNATIONAL P.B.I. S.P.A.	2.184.000
1998	00131	3417	P 000420 MICROGLASS S.R.L.	2.080.000
1998	00131	3424	P 000681 CBLAI S.R.L.	26.852.400
1998	00131	3425	P 000213 SPPENDORF S.R.L.	6.442.800
1998	00131	3427	P 000070 BECKMAN ANALYTICAL S.P.A.	804.000
1998	00131	3461	P 000337 INTERNATIONAL P.B.I. S.P.A.	1.908.660
1998	00131	3512	P 000425 MISAPI SUD S.N.C.	552.000
1998	00131	3517	P 000420 MICROGLASS S.R.L.	1.740.000
1998	00131	3572	P 000501 REF-COM S.N.C.	1.680.000
1998	00131	3573	P 000501 REF-COM S.N.C.	840.000
Totale Capitolo 00131				477.413.130
1998	00133	284	P 001060 BYTE DI CAUTIBRO PAOLO	11.700.000
1998	00133	832	P 000580 TELECOM ITALIA S.P.A.	387.000.000
1998	00133	1165	P 000308 IBM ITALIA SPA	92.992.606
1998	00133	2261	P 000308 ISM ITALIA SPA	12.960.000
1998	00133	2500	P 000073 BIO - RAD LABORATORIES S.R.L.	54.252.000
1998	00133	2838	P 000469 PERKIN ELMER ITALIA S.P.A.	51.369.480
1998	00133	2966	P 000469 PERKIN ELMER ITALIA S.P.A.	2.520.000
1998	00133	3096	P 000469 PERKIN ELMER ITALIA S.P.A.	5.520.000
Totale Capitolo 00133				618.314.086
1998	00134	3238	P 001205 DI PINTO GIUSEPPE-COSTRUZ.RIPARAZ.BARCHE	34.776.000
Totale Capitolo 00134				34.776.000
1998	00135	2431	P 000735 S.Y.S. SNC DI DE ANGELIS SALVATORE & C.	19.868.100
1998	00135	3028	P 001205 DI PINTO GIUSEPPE-COSTRUZ.RIPARAZ.BARCHE	35.892.000
1998	00135	3100	P 001492 BUONO CLAUDIO	1.940.000

Eserc.	Capit.	Impegno	Creditore	Residuo
1998	00135	3102	F 001289 BURONEC SNC	2.198.000
1998	00135	3761	F 000735 S.V.S. SNC DI DE ANGELIS SALVATORE & C.	20.441.995
Totale Capitolo 00135				80.340.095
1998	00136	72	F 001338 LANGE & SPRINGER ITALIA-LIBRERIA SCIENTIFICA SRL	173.431
1998	00136	1440	F 001384 THE NATURAL HISTORY MUSEUM BOOKSHOP	155.970
1998	00136	2205	F 001338 LANGE & SPRINGER ITALIA-LIBRERIA SCIENTIFICA SRL	259.763
1998	00136	3090	F 001952 E.S. BURIONI S.A.S.	24.624.000
1998	00136	3524	F 001384 THE NATURAL HISTORY MUSEUM BOOKSHOP	175.500
Totale Capitolo 00136				25.388.664
1998	00137	730	F 001060 BYTE DI CAUTIZZO PAOLO	1.224.000
1998	00137	1750	F 000412 MEDITERRANEA DATA PROCESSING S.R.L.	2.820.000
1998	00137	2702	F 001028 BRUNO CONFALONE SNC	5.339.400
1998	00137	2798	F 000356 KARNAK S.A.	2.140.724
1998	00137	2805	F 000534 SILLECTRON S.P.A.	17.340.000
1998	00137	2808	F 001438 LABOZETA SRL	963.600
1998	00137	2818	F 000412 MEDITERRANEA DATA PROCESSING S.R.L.	1.440.000
1998	00137	2934	F 001028 BRUNO CONFALONE SNC	468.000
1998	00137	3101	F 000580 TELECOM ITALIA S.P.A.	744.000
1998	00137	3116	F 000283 GOLDEN EDUCATION S.R.L.	1.416.000
1998	00137	3374	F 001028 BRUNO CONFALONE SNC	3.000.000
1998	00137	3393	F 000429 MONDOFFICE S.R.L.	693.600
1998	00137	3516	F 001230 CARTOLERIA MANGO DI ANTONIO D'ALESSANDRO	799.200
1998	00137	3577	F 000290 GROSSI INFORMATICA DI UGO GROSSI S.A.S.	336.000
Totale Capitolo 00137				38.724.524
1998	00138	3762	F 000071 BENEFICIARI DIVERSI	4.676.000
1998	00138	3762	F 000299 HOBBY VIAGGI S.R.L.	324.000
Totale Capitolo 00138				5.000.000

Bserc.	Capit.	Impegno	Creditore	Residuo
1998	00139	3763	F 000071 BENEFICIARI DIVERSI	27.030.500
1998	00139	3763	F 000299 HOBBY VIAGGI S.R.L.	1.521.000
1998	00139	3763	F 001423 MILLEVIAGGI S.R.L.	1.448.500
Totale Capitolo 00139				30.000.000
1998	00141	9	F 000533 SIGMA - ALDRICH S.R.L.	140.400
1998	00141	12	F 000093 BOEHRINGER MANNHEIM ITALIA S.P.A.	162.360
1998	00141	32	F 000420 MICROGLASS S.R.L.	1.606.500
1998	00141	33	F 000420 MICROGLASS S.R.L.	19.200
1998	00141	37	F 000384 LIFE TECHNOLOGIES ITALIA S.R.L.	386.220
1998	00141	68	F 000384 LIFE TECHNOLOGIES ITALIA S.R.L.	60.540
1998	00141	91	F 000533 SIGMA - ALDRICH S.R.L.	106.800
1998	00141	181	F 000375 LANGE & SPRINGER BUCHHANDLUNG	882.000
1998	00141	182	F 000375 LANGE & SPRINGER BUCHHANDLUNG	1.058.400
1998	00141	207	F 000384 LIFE TECHNOLOGIES ITALIA S.R.L.	72.156
1998	00141	210	F 000697 DBA ITALIA S.R.L.	480.000
1998	00141	249	F 000768 MOLECULAR PROBES EUROPE BV	1.097.200
1998	00141	264	F 000751 MBDI CULT	32.004
1998	00141	267	F 000101 CAMBRIDGE UNIVERSITY PRESS - PUBLISHING DIVISION	345.100
1998	00141	350	F 000473 AMERSHAM PHARMACIA BIOTEC ITALIA	403.800
1998	00141	355	F 000404 MASCIA BRUNELLI S.P.A.	119.400
1998	00141	379	F 000088 BRACCO S.P.A.	26.352
1998	00141	440	F 000533 SIGMA - ALDRICH S.R.L.	23.200
1998	00141	442	F 000578 TECNOCHIMICA MODERNA S.R.L.	28.800
1998	00141	450	F 001323 ANTIBIOTICOS SPA-DIV.CARLO ERBA REAGENTI	643.620
1998	00141	453	F 000420 MICROGLASS S.R.L.	196.800
1998	00141	495	F 001323 ANTIBIOTICOS SPA-DIV.CARLO ERBA REAGENTI	330.000

Bserc.	Capit.	Impegno	Creditore	Residuo
1998	00141	499	P 000533 SIGMA - ALDRICH S.R.L.	96.000
1998	00141	512	P 000156 DAKO S.P.A.	9.600
1998	00141	529	P 000490 PRODOTTI GIANNI S.P.A.	36.000
1998	00141	603	P 000384 LIFE TECHNOLOGIES ITALIA S.R.L.	192.960
1998	00141	704	P 000384 LIFE TECHNOLOGIES ITALIA S.R.L.	74.640
1998	00141	716	P 000384 LIFE TECHNOLOGIES ITALIA S.R.L.	101.856
1998	00141	720	P 000272 GILSON ITALIA S.R.L.	5.544.000
1998	00141	790	P 000337 INTERNATIONAL P.B.I. S.P.A.	55.296
1998	00141	793	P 001323 ANTIBIOTICOS SPA-DIV.CARLO BRBA REAGENTI	185.640
1998	00141	803	P 000404 MASCIA BRUNELLI S.P.A.	77.400
1998	00141	913	P 000420 MICROGLASS S.R.L.	237.600
1998	00141	924	P 000490 PRODOTTI GIANNI S.P.A.	36.000
1998	00141	960	P 000420 MICROGLASS S.R.L.	1.175.328
1998	00141	961	P 000372 LABORATORIO ELETTRONICO DI PRECISIONE S.A.S.	1.680.000
1998	00141	975	P 000372 LABORATORIO ELETTRONICO DI PRECISIONE S.A.S.	271.800
1998	00141	983	P 000384 LIFE TECHNOLOGIES ITALIA S.R.L.	91.896
1998	00141	1002	P 000420 MICROGLASS S.R.L.	550.800
1998	00141	1081	P 001323 ANTIBIOTICOS SPA-DIV.CARLO BRBA REAGENTI	84.916
1998	00141	1082	P 000384 LIFE TECHNOLOGIES ITALIA S.R.L.	350.520
1998	00141	1120	P 000420 MICROGLASS S.R.L.	272.016
1998	00141	1136	P 000533 SIGMA - ALDRICH S.R.L.	31.200
1998	00141	1143	P 000420 MICROGLASS S.R.L.	853.200
1998	00141	1189	P 000404 MASCIA BRUNELLI S.P.A.	47.400
1998	00141	1202	P 000533 SIGMA - ALDRICH S.R.L.	12.000
1998	00141	1203	P 000420 MICROGLASS S.R.L.	2.470.800
1998	00141	1226	P 000533 SIGMA - ALDRICH S.R.L.	7.200

Eserc.	Capit.	Impegno	Creditore	Residuo
1998	00141	1295	F 000384 LIFE TECHNOLOGIES ITALIA S.R.L.	228.672
1998	00141	1291	F 000533 SIGMA - ALDRICH S.R.L.	209.800
1998	00141	1301	F 000404 NASCIA BRUNELLI S.P.A.	77.400
1998	00141	1304	F 000490 PRODOTTI GIANNI S.P.A.	36.000
1998	00141	1344	F 000030 AMERSHAM ITALIA S.R.L.	135.300
1998	00141	1380	F 000196 DU PONT DE NEMOURS ITALIANA S.P.A.	1.286.400
1998	00141	1385	F 000768 MOLECULAR PROBBS EUROPE BV	1.454.160
1998	00141	1407	F 000372 LABORATORIO ELETTRONICO DI PRECISIONE S.A.S.	857.400
1998	00141	1412	F 000108 CARMAR S.A.S.	90.720
1998	00141	1430	F 000477 PLENUM PUBLISHING CORPORATION	231.929
1998	00141	1441	F 000533 SIGMA - ALDRICH S.R.L.	16.920
1998	00141	1447	F 000420 MICROGLASS S.R.L.	402.000
1998	00141	1499	F 000477 PLENUM PUBLISHING CORPORATION	231.428
1998	00141	1521	F 000578 TECNOCHINICA MODERNA S.R.L.	660.000
1998	00141	1577	F 000215 ERREDI GRAFICHE EDITORIALI SNC	426.200
1998	00141	1595	F 000030 AMERSHAM ITALIA S.R.L.	804.960
1998	00141	1618	F 000384 LIFE TECHNOLOGIES ITALIA S.R.L.	101.280
1998	00141	1624	F 000477 PLENUM PUBLISHING CORPORATION	720.475
1998	00141	1663	F 000533 SIGMA - ALDRICH S.R.L.	1.266.000
1998	00141	1667	F 000101 CAMBRIDGE UNIVERSITY PRESS - PUBLISHING DIVISION	286.500
1998	00141	1685	F 000322 INALCO S.P.A.	411.264
1998	00141	1734	F 000030 AMERSHAM ITALIA S.R.L.	772.560
1998	00141	1742	F 000533 SIGMA - ALDRICH S.R.L.	92.400
1998	00141	1747	F 000404 NASCIA BRUNELLI S.P.A.	154.800
1998	00141	1749	F 000322 INALCO S.P.A.	546.000
1998	00141	1830	F 000372 LABORATORIO ELETTRONICO DI PRECISIONE S.A.S.	2.760.000

Bserc.	Capit.	Inpegno	Creditore	Residuo
1998	00141	1634	F 001323 ANTIBIOTICOS SPA-DIV.CARLO BRBA REAGENTI	1.104.000
1998	00141	1674	F 000213 BPPENDORF S.R.L.	2.088.000
1998	00141	1876	F 000473 AMERSHAM PHARMACIA BIOTECH ITALIA	345.480
1998	00141	1981	F 009011 ACADEMIC PRESS	420.000
1998	00141	1993	F 001323 ANTIBIOTICOS SPA-DIV.CARLO BRBA REAGENTI	62.400
1998	00141	1946	F 009083 BOEHRINGER MANNHEIM ITALIA S.P.A.	261.600
1998	00141	1968	F 000278 DITTA GIUSEPPE LANG S.R.L.	260.000
1998	00141	2038	F 000533 SIGMA - ALDRICH S.R.L.	147.500
1998	00141	2045	F 000473 AMERSHAM PHARMACIA BIOTECH ITALIA	772.560
1998	00141	2050	F 000384 LIFE TECHNOLOGIES ITALIA S.R.L.	1.900.800
1998	00141	2112	F 000473 AMERSHAM PHARMACIA BIOTECH ITALIA	84.000
1998	00141	2180	F 000720 BECTON DICKINSON ITALIA S.P.A.	98.400
1998	00141	2197	F 000213 BPPENDORF S.R.L.	3.236.400
1998	00141	2254	F 000618 VETROCHIMICA S.N.C.	144.000
1998	00141	2257	F 001440 STOCKTON PRESS	1.274.038
1998	00141	2259	F 000384 LIFE TECHNOLOGIES ITALIA S.R.L.	9.216.000
1998	00141	2271	F 001338 LANGE & SPRINGER ITALIA-LIBRERIA SCIENTIFICA SRL	446.108
1998	00141	2272	F 000766 INTER-RESEARCH	222.749
1998	00141	2322	F 001416 NEW LIFE SCIENCE PRODUCTS ITALY SRL	2.440.800
1998	00141	2330	F 000618 VETROCHIMICA S.N.C.	192.000
1998	00141	2409	F 000473 AMERSHAM PHARMACIA BIOTECH ITALIA	1.501.500
1998	00141	2413	F 001349 ELSEVIER SCIENCE IRELAND LTD	352.800
1998	00141	2504	F 000101 CAMBRIDGE UNIVERSITY PRESS - PUBLISHING DIVISION	327.856
1998	00141	2505	F 000213 BPPENDORF S.R.L.	209.040
1998	00141	2509	F 000459 OXFORD UNIVERSITY PRESS	1.159.000
1998	00141	2514	F 000205 ELSEVIER SCIENCE PUBLISHERS B.V.	348.819

Eserc.	Capit.	Impegno	Creditore	Residuo
1998	00141	2516	F 000088 BRACCO S.P.A.	196.800
1998	00141	2529	F 000420 MICROGLASS S.R.L.	571.200
1998	00141	2531	F 000477 PLENUM PUBLISHING CORPORATION	408.181
1998	00141	2535	F 001130 MACK PRINTING GROUP - EPHRATA DIVISION	1.282.647
1998	00141	2539	F 000473 AMBRSHAM PHARMACIA BIOTECH ITALIA	686.880
1998	00141	2566	F 000165 DELCHINICA SCIBNT.GLASSWARE S.R.L.	635.340
1998	00141	2569	F 000215 ERREDI GRAFICHE EDITORIALI SNC	176.800
1998	00141	2581	F 000394 M-MEDICAL S.R.L.	960.600
1998	00141	2582	F 000533 SIGMA - ALDRICH S.R.L.	430.800
1998	00141	2583	F 000372 LABORATORIO ELETTRONICO DI PRECISIONE S.A.S.	2.760.000
1998	00141	2587	F 000533 SIGMA - ALDRICH S.R.L.	736.800
1998	00141	2590	F 000459 OXFORD UNIVERSITY PRESS	695.976
1998	00141	2598	F 000165 DELCHINICA SCIBNT.GLASSWARE S.R.L.	564.480
1998	00141	2599	F 000215 ERREDI GRAFICHE EDITORIALI SNC	280.800
1998	00141	2657	F 000533 SIGMA - ALDRICH S.R.L.	259.200
1998	00141	2661	F 001385 RIXLAB SRL	2.160.000
1998	00141	2662	F 001421 SAVE SNC	2.880.000
1998	00141	2665	F 000374 LABTEK S.R.L.	959.400
1998	00141	2666	F 000404 MASCIA BRUNELLI S.P.A.	154.800
1998	00141	2672	F 001333 DR.SSA EMILIA DE SANTIS	480.000
1998	00141	2674	F 000420 MICROGLASS S.R.L.	547.200
1998	00141	2682	F 000420 MICROGLASS S.R.L.	745.200
1998	00141	2687	F 001349 ELSEVIER SCIENCE IRELAND LTD	768.600
1998	00141	2690	F 001349 ELSEVIER SCIENCE IRELAND LTD	380.700
1998	00141	2692	F 000088 BRACCO S.P.A.	1.244.400
1998	00141	2729	F 000420 MICROGLASS S.R.L.	598.800

Eserc.	Capit.	Impegno	Creditore	Residuo
1998	00141	2736	P 000070 BECKMAN ANALYTICAL S.P.A.	2.988.000
1998	00141	2741	P 000070 BECKMAN ANALYTICAL S.P.A.	2.736.000
1998	00141	2742	P 000372 LABORATORIO ELETTRONICO DI PRECISIONE S.A.S.	2.920.000
1998	00141	2743	P 000083 BOEHRINGER MANNHEIM ITALIA S.P.A.	254.880
1998	00141	2744	P 000533 SIGMA - ALDRICH S.R.L.	1.962.000
1998	00141	2746	P 000751 MBDI CULT	1.475.383
1998	00141	2747	P 000213 SPENDORF S.R.L.	218.540
1998	00141	2753	P 000533 SIGMA - ALDRICH S.R.L.	762.000
1998	00141	2754	P 000384 LIPE TECHNOLOGIES ITALIA S.R.L.	21.600
1998	00141	2755	P 000261 GENERAL CONTROL S.P.A.	2.923.200
1998	00141	2799	P 001323 ANTIBIOTICOS SPA-DIV.CARLO ERBA REAGENTI	105.918
1998	00141	2807	P 001151 GENOME EXPRESS S.A.	919.534
1998	00141	2812	P 000488 PRINM S.R.L.	2.520.000
1998	00141	2816	P 000459 OXFORD UNIVERSITY PRESS	990.000
1998	00141	2817	P 000073 BIO - RAD LABORATORIES S.R.L.	1.512.000
1998	00141	2823	P 001323 ANTIBIOTICOS SPA-DIV.CARLO ERBA REAGENTI	91.800
1998	00141	2825	P 000073 BIO - RAD LABORATORIES S.R.L.	1.560.000
1998	00141	2827	P 000490 PRODOTTI GIANNI S.P.A.	394.800
1998	00141	2829	P 000261 GENERAL CONTROL S.P.A.	1.593.600
1998	00141	2830	P 001338 LANGE & SPRINGER ITALIA-LIBRERIA SCIENTIFICA SRL	147.541
1998	00141	2834	P 001338 LANGE & SPRINGER ITALIA-LIBRERIA SCIENTIFICA SRL	519.820
1998	00141	2836	P 000330 L3ICA MICROSYSTEMS SPA	175.200
1998	00141	2916	P 000420 MICROGLASS S.R.L.	96.000
1998	00141	2918	P 000697 DBA ITALIA S.R.L.	528.000
1998	00141	2926	P 000533 SIGMA - ALDRICH S.R.L.	1.341.600
1998	00141	2927	P 000473 AMERSHAM PHARMACIA BIOTECN ITALIA	895.560

Bserc.	Capit.	Impegno	Creditore	Residuo
1998	00141	2935	F 000533 SIGMA - ALDRICH S.R.L.	1.032.000
1998	00141	2936	F 000936 BDH ITALIA	1.048.440
1998	00141	2937	F 001481 LI STARFISH SAS	1.644.000
1998	00141	2939	F 001338 LANGE & SPRINGER ITALIA-LIBRERIA SCIENTIFICA SRL	248.573
1998	00141	2940	F 000559 SPRINGER-VERLAG GMBH & CO.KG	445.497
1998	00141	2943	F 000420 MICROGLASS S.R.L.	235.300
1998	00141	2946	F 000238 MBIOFACTORY S.P.A.	2.492.400
1998	00141	2947	F 000533 SIGMA - ALDRICH S.R.L.	1.546.400
1998	00141	2949	F 000394 M-MEDICAL S.R.L.	683.760
1998	00141	2950	F 000165 DELCHINICA SCIENT.GLASSWARE S.R.L.	427.440
1998	00141	2960	F 000384 LIFE TECHNOLOGIES ITALIA S.R.L.	750.720
1998	00141	2963	F 001484 STBPIO SRL	447.600
1998	00141	2974	F 000420 MICROGLASS S.R.L.	2.806.080
1998	00141	2977	F 000088 BRACCO S.P.A.	930.000
1998	00141	2978	F 000073 BIO - RAD LABORATORIES S.R.L.	1.968.000
1998	00141	2979	F 000490 PRODOTTI GIANNI S.P.A.	2.373.120
1998	00141	2981	F 000469 PERKIN ELMER ITALIA S.P.A.	828.000
1998	00141	2982	F 000073 BIO - RAD LABORATORIES S.R.L.	2.037.600
1998	00141	2985	F 000076 BIOCLINICAL FURNITURE S.A.S.	2.832.000
1998	00141	2986	F 000140 CONSUL S.R.L.	1.620.000
1998	00141	2987	F 000420 MICROGLASS S.R.L.	1.318.800
1998	00141	2988	F 000213 EPENDOCRY S.R.L.	2.090.400
1998	00141	2989	F 000143 COOK ITALIA S.R.L.	2.520.000
1998	00141	2990	F 001385 RIXLAB SRL	2.640.000
1998	00141	2991	F 000751 MBDI CULT	1.475.382
1998	00141	2992	F 000322 INALCO S.P.A.	939.240

Eserc.	Capit.	Impegno	Creditore	Residuo
1998	00141	2995	P 000165 DELCHIMICA SCIENT.GLASSWARE S.R.L.	430.560
1998	00141	2996	P 000372 LABORATORIO ELETTRONICO DI PRECISIONE S.A.S.	300.000
1998	00141	2999	P 000272 GILSON ITALIA S.R.L.	549.000
1998	00141	3000	P 001054 CHEMTEX ANALYTICA S.R.L.	2.220.000
1998	00141	3002	P 000550 SOCIETA' ITALIANA CHIMICI S.R.L.	2.203.560
1998	00141	3004	P 000473 AMERSHAM PHARMACIA BIOTECH ITALIA	712.800
1998	00141	3005	P 000156 DAKO S.P.A.	842.400
1998	00141	3007	P 000986 BDH ITALIA	361.560
1998	00141	3008	P 000490 PRODOTTI GIANNI S.P.A.	398.400
1998	00141	3009	P 000070 BECKMAN ANALYTICAL S.P.A.	1.350.000
1998	00141	3012	P 000473 AMERSHAM PHARMACIA BIOTECH ITALIA	416.976
1998	00141	3024	P 000533 SIGMA - ALDRICH S.R.L.	453.600
1998	00141	3025	P 000344 ITALSCIENTIFICA SRL	564.000
1998	00141	3078	P 000420 MICROGLASS S.R.L.	242.400
1998	00141	3079	P 000384 LIFE TECHNOLOGIES ITALIA S.R.L.	757.920
1998	00141	3081	P 000073 BIO - RAD LABORATORIES S.R.L.	1.920.000
1998	00141	3082	P 000372 LABORATORIO ELETTRONICO DI PRECISIONE S.A.S.	2.748.000
1998	00141	3083	P 000550 SOCIETA' ITALIANA CHIMICI S.R.L.	794.400
1998	00141	3087	P 001406 PROMEGA ITALIA SRL	921.600
1998	00141	3091	P 000533 SIGMA - ALDRICH S.R.L.	990.800
1998	00141	3092	P 000473 AMERSHAM PHARMACIA BIOTECH ITALIA	1.110.240
1998	00141	3094	P 000088 BRACCO S.P.A.	1.226.400
1998	00141	3095	P 000986 BDH ITALIA	1.417.200
1998	00141	3106	P 000213 BPPENDORF S.R.L.	2.040.000
1998	00141	3107	P 000420 MICROGLASS S.R.L.	2.969.520
1998	00141	3108	P 000533 SIGMA - ALDRICH S.R.L.	2.592.000

Bserc.	Capit.	Impegno	Creditore	Residuo
1998	00141	3109	F 000384 LIFE TECHNOLOGIES ITALIA S.R.L.	303.000
1998	00141	3111	F 000473 AMBRSHAM PHARMACIA BIOTECH ITALIA	1.780.380
1998	00141	3114	F 000422 MILLIPORE S.P.A.	672.000
1998	00141	3117	F 000618 VETROCHIMICA S.N.C.	2.325.120
1998	00141	3118	F 000533 SIGMA - ALDRICH S.R.L.	284.400
1998	00141	3121	F 000550 SOCIETA' ITALIANA CRINICI S.R.L.	1.590.000
1998	00141	3123	F 000657 PROVASOLI-GUILLARD - BIGELOW LABORATORY	98.116
1998	00141	3126	F 000837 ACADEMIC PRESS, INC. JOURNALS	511.670
1998	00141	3129	F 001054 CHEMTEK ANALYTICA S.R.L.	1.497.600
1998	00141	3131	F 000473 AMBRSHAM PHARMACIA BIOTECH ITALIA	712.800
1998	00141	3183	F 000473 AMBRSHAM PHARMACIA BIOTECH ITALIA	1.680.660
1998	00141	3189	F 000322 INALCO S.P.A.	584.280
1998	00141	3190	F 000420 MICROGLASS S.R.L.	200.640
1998	00141	3192	F 000322 INALCO S.P.A.	1.044.000
1998	00141	3193	F 000533 SIGMA - ALDRICH S.R.L.	687.600
1998	00141	3196	F 000322 INALCO S.P.A.	615.600
1998	00141	3197	F 000384 LIFE TECHNOLOGIES ITALIA S.R.L.	803.400
1998	00141	3206	F 000083 BOEHRINGER MANNHEIM ITALIA S.P.A.	608.400
1998	00141	3208	F 001323 ANTIBIOTICOS SPA-DIV.CARLO ERBA REAGENTI	252.240
1998	00141	3210	F 000533 SIGMA - ALDRICH S.R.L.	1.904.400
1998	00141	3211	F 000394 M-MEDICAL S.R.L.	1.429.200
1998	00141	3212	F 000384 LIFE TECHNOLOGIES ITALIA S.R.L.	1.689.000
1998	00141	3213	F 000986 BDH ITALIA	1.894.680
1998	00141	3214	F 000064 B.BRAUN MILANO S.P.A.	1.170.000
1998	00141	3215	F 000533 SIGMA - ALDRICH S.R.L.	1.381.200
1998	00141	3216	F 000372 LABORATORIO ELETTRONICO DI PRECISIONE S.A.S.	1.797.000

Eserc.	Capit.	Impegno	Creditore	Residuo
1998	00141	3217	F 000490 PRODOTTI GIANNI S.P.A.	1.210.400
1998	00141	3218	F 000697 DBA ITALIA S.R.L.	540.000
1998	00141	3220	F 000420 MICROGLASS S.R.L.	779.760
1998	00141	3221	F 000213 BPPENDORF S.R.L.	2.287.860
1998	00141	3222	F 000108 CARNAR S.A.S.	526.848
1998	00141	3223	F 000697 DBA ITALIA S.R.L.	2.928.000
1998	00141	3224	F 000420 MICROGLASS S.R.L.	590.559
1998	00141	3229	F 000858 SCHLEICHER & SCHUBLL ITALIA S.R.L.	402.000
1998	00141	3230	F 000986 BDH ITALIA	739.920
1998	00141	3231	F 001258 CIRIO RICERCHE	12.312.000
1998	00141	3232	F 000533 SIGMA - ALDRICH S.R.L.	160.300
1998	00141	3240	F 000420 MICROGLASS S.R.L.	2.999.942
1998	00141	3303	F 000473 AMERSHAM PHARMACIA BIOTECH ITALIA	1.153.440
1998	00141	3304	F 000473 AMERSHAM PHARMACIA BIOTECH ITALIA	361.200
1998	00141	3305	F 000142 CONUS S.R.L.	758.400
1998	00141	3306	F 000420 MICROGLASS S.R.L.	2.694.000
1998	00141	3311	F 000473 AMERSHAM PHARMACIA BIOTECH ITALIA	456.840
1998	00141	3318	F 000533 SIGMA - ALDRICH S.R.L.	757.200
1998	00141	3321	F 000473 AMERSHAM PHARMACIA BIOTECH ITALIA	1.689.360
1998	00141	3323	F 000073 BIO - RAD LABORATORIBS S.R.L.	936.000
1998	00141	3324	F 000420 MICROGLASS S.R.L.	2.942.400
1998	00141	3325	F 000777 DIA-CHEM S.R.L.	2.964.000
1998	00141	3326	F 000473 AMERSHAM PHARMACIA BIOTECH ITALIA	2.369.364
1998	00141	3327	F 001416 NEM LIFE SCIENCE PRODUCTS ITALY SRL	2.667.600
1998	00141	3328	F 000165 DELCHINICA SCIENT.GLASSWAB S.R.L.	491.400
1998	00141	3329	F 000384 LIFE TECHNOLOGIES ITALIA S.R.L.	949.344

Bserc.	Capit.	Impegno	Creditore	Residuo
1998	00141	3330	F 000814 CELBIO S.R.L.	178.560
1998	00141	3331	F 000394 M-MEDICAL S.R.L.	627.900
1998	00141	3332	F 000083 BOEHRINGER MANNHEIM ITALIA S.P.A.	837.000
1998	00141	3333	F 000533 SIGMA - ALDRICH S.R.L.	2.954.400
1998	00141	3335	F 000751 MSDI CULT	1.683.000
1998	00141	3336	F 000213 BPPENDORF S.R.L.	1.881.360
1998	00141	3337	F 000533 SIGMA - ALDRICH S.R.L.	1.598.400
1998	00141	3339	F 000083 BOEHRINGER MANNHEIM ITALIA S.P.A.	1.837.200
1998	00141	3340	F 000533 SIGMA - ALDRICH S.R.L.	1.075.200
1998	00141	3341	F 000768 MOLECULAR PROBBS EUROPE BV	572.800
1998	00141	3342	F 001513 DR. RAFFABLE SORRENTINO	2.254.800
1998	00141	3343	F 000550 SOCIETA' ITALIANA CHIMICI S.R.L.	422.400
1998	00141	3344	F 000657 PROVASOLI-GUILLARD - BIGELOW LABORATORY	98.116
1998	00141	3352	F 000051 ARVEL S.A.S.	241.860
1998	00141	3361	F 001514 CORTELLA INDUSTRIA POLIGRAFICA SPA	120.000
1998	00141	3363	F 000533 SIGMA - ALDRICH S.R.L.	148.800
1998	00141	3365	F 000473 AMERSHAM PHARMACIA BIOTECH ITALIA	484.920
1998	00141	3366	F 000473 AMERSHAM PHARMACIA BIOTECH ITALIA	712.800
1998	00141	3371	F 000106 CARL ZBISS S.P.A.	163.200
1998	00141	3373	F 000322 INALCO S.P.A.	1.622.400
1998	00141	3377	F 000447 OCSAN SCIENTIFIC INTERNATIONAL	4.485.000
1998	00141	3378	F 000070 BECKMAN ANALYTICAL S.P.A.	1.611.600
1998	00141	3379	F 000420 MICROGLASS S.R.L.	108.000
1998	00141	3381	F 000459 OXFORD UNIVERSITY PRESS	564.000
1998	00141	3382	F 000076 BIOCLINICAL FURNITURE S.A.S.	120.000
1998	00141	3383	F 000073 BIO - RAD LABORATORIES S.R.L.	1.764.000

Bserc.	Capit.	Impegno	Creditore	Residuo
1998	00141	3384	F 000533 SIGMA - ALDRICH S.R.L.	279.600
1998	00141	3385	F 000420 MICROGLASS S.R.L.	2.590.752
1998	00141	3388	F 000618 VETROCRIMICA S.N.C.	50.400
1998	00141	3389	F 000469 PERKIN ELMER ITALIA S.P.A.	657.600
1998	00141	3390	F 000142 CONUS S.R.L.	1.266.000
1998	00141	3392	F 000261 GENERAL CONTROL S.P.A.	1.409.890
1998	00141	3414	F 000165 DELCHINICA SCIENT.GLASSWARE S.R.L.	1.903.068
1998	00141	3415	F 000473 AMERSHAM PHARMACIA BIOTECH ITALIA	309.240
1998	00141	3416	F 000533 SIGMA - ALDRICH S.R.L.	1.810.800
1998	00141	3418	F 000533 SIGMA - ALDRICH S.R.L.	1.371.600
1998	00141	3419	F 000473 AMERSHAM PHARMACIA BIOTECH ITALIA	2.923.080
1998	00141	3420	F 000420 MICROGLASS S.R.L.	2.833.200
1998	00141	3421	F 000777 DIA-CHEM S.R.L.	2.280.000
1998	00141	3422	F 000394 M-MEDICAL S.R.L.	2.767.200
1998	00141	3423	F 001050 ALLEN PRESS INC. - REPRINT DEPARTMENT	524.400
1998	00141	3428	F 000488 PRIMK S.R.L.	2.880.000
1998	00141	3429	F 000394 M-MEDICAL S.R.L.	344.400
1998	00141	3432	F 000473 AMERSHAM PHARMACIA BIOTECH ITALIA	378.000
1998	00141	3435	F 000213 EPPENDORF S.R.L.	2.750.400
1998	00141	3436	F 000265 GENZYME S.R.L.	1.872.000
1998	00141	3437	F 000420 MICROGLASS S.R.L.	382.800
1998	00141	3438	F 000533 SIGMA - ALDRICH S.R.L.	2.376.000
1998	00141	3439	F 000073 BIO - RAD LABORATORIES S.R.L.	228.000
1998	00141	3440	F 000473 AMERSHAM PHARMACIA BIOTECH ITALIA	1.485.360
1998	00141	3441	F 000469 PERKIN ELMER ITALIA S.P.A.	11.400.000
1998	00141	3442	F 000550 SOCIETA' ITALIANA CHIMICI S.R.L.	643.200

Bserc.	Capit.	Impegno	Creditore	Residuo
1998	00141	3445	F 000420 MICROGLASS S.R.L.	1.907.400
1998	00141	3446	F 001323 ANTIBIOTICOS SPA-DIV.CARLO ERBA REAGENTI	894.000
1998	00141	3447	F 000473 AMBRSHAM PHARMACIA BIOTECH ITALIA	2.541.600
1998	00141	3448	F 000070 BECKMAN ANALYTICAL S.P.A.	1.858.800
1998	00141	3449	F 000322 INALCO S.P.A.	2.352.000
1998	00141	3450	F 000533 SIGMA - ALDRICH S.R.L.	416.400
1998	00141	3451	F 000422 MILLIPORS S.P.A.	1.728.000
1998	00141	3452	F 000473 AMBRSEAM PHARMACIA BIOTECH ITALIA	2.996.160
1998	00141	3453	F 000083 BOEHRINGER MANNHEIM ITALIA S.P.A.	994.680
1998	00141	3454	F 000147 CORNING COSTAR ITALIA S.R.L.	1.958.400
1998	00141	3455	F 000533 SIGMA - ALDRICH S.R.L.	1.471.200
1998	00141	3456	F 000768 MOLECULAR PROBES EUROPE BV	331.760
1998	00141	3457	F 000533 SIGMA - ALDRICH S.R.L.	529.800
1998	00141	3458	F 000420 MICROGLASS S.R.L.	576.000
1998	00141	3459	F 000083 BOEHRINGER MANNHEIM ITALIA S.P.A.	475.200
1998	00141	3490	F 000473 AMBRSHAM PHARMACIA BIOTECH ITALIA	712.800
1998	00141	3494	F 000272 GILSON ITALIA S.R.L.	600.000
1998	00141	3495	F 000420 MICROGLASS S.R.L.	79.200
1998	00141	3496	F 000490 PRODOTTI GIANNI S.P.A.	302.400
1998	00141	3497	F 000890 LABSERVICE ANALYTICA SRL	720.000
1998	00141	3498	F 000088 BRACCO S.P.A.	212.760
1998	00141	3499	F 001523 CABRU SAS	938.400
1998	00141	3500	F 000213 WPPENDORF S.R.L.	667.200
1998	00141	3501	F 000083 BOEHRINGER MANNHEIM ITALIA S.P.A.	2.881.440
1998	00141	3502	F 001406 PROMEGA ITALIA SRL	811.200
1998	00141	3570	F 000533 SIGMA - ALDRICH S.R.L.	112.800

Eserc.	Capit.	Impegno	Creditore	Residuo
1998	00142	3023	F 000271 GIELLE S.R.L.	1.674.000
1998	00142	3032	F 000888 FRANCESCO MARRA	900.000
1998	00142	3089	F 000004 2M STRUMENTI S.R.L.	768.000
1998	00142	3122	F 000507 RS COMPONENTS S.P.A.	5.040
1998	00142	3127	F 000429 NONOFFICE S.R.L.	775.200
1998	00142	3128	F 001144 AQUARISTICA SRL	1.155.240
1998	00142	3219	F 001323 ANTIBIOTICOS SPA-DIV.CARLO BRBA REAGENTI	699.720
1998	00142	3225	F 000108 CARMAR S.A.S.	1.353.920
1998	00142	3226	F 001108 TIPOGRAFIA CIPPA	591.000
1998	00142	3319	F 000337 INTERNATIONAL P.B.I. S.P.A.	2.532.000
1998	00142	3376	F 000507 RS COMPONENTS S.P.A.	466.528
1998	00142	3386	F 001108 TIPOGRAFIA CIPPA	597.000
1998	00142	3430	F 001521 TIDBPOOL SUZUKI	10.281.537
1998	00142	3433	F 000108 CARMAR S.A.S.	968.000
1998	00142	3434	F 001522 ALIMENTI SUB SPA	1.089.000
1998	00142	3443	F 000361 KODAK S.P.A.	2.392.320
1998	00142	3485	F 000241 FORNITURE ELETTRICHE E INDUSTRIALI S.R.L.	1.236.000
1998	00142	3503	F 000361 KODAK S.P.A.	1.738.080
1998	00142	3508	F 001323 ANTIBIOTICOS SPA-DIV.CARLO BRBA REAGENTI	151.680
1998	00142	3510	F 000246 FUTURNAUTICA S.A.S.	1.369.800
1998	00142	3511	F 001432 VINCENZO & ELVIRA BARRETTA	1.030.800
1998	00142	3514	F 001144 AQUARISTICA SRL	591.000
1998	00142	3519	F 000326 INDUSTRIAL ECOLOGY SOCIETY S.R.L.	64.429.200
1998	00142	3523	F 001526 FILTRIN SARL	1.278.132
1998	00142	3569	F 000473 AMERSHAM PHARMACIA BIOTECH ITALIA	712.800
1998	00142	3610	F 001106 CENTRO ACQUARIO SAS	201.000

! Iserc. !	! Capit. !	! Impegno !	! Creditore !	! Residuo !
! 1998 !	! 00142 !	! 3652 !	! F 000473 AMERSHAM PHARMACIA BIOTECH ITALIA !	! 1.485.360 !
			! Totale Capitolo 00142 !	! 133.456.398 !
! 1998 !	! 00143 !	! 278 !	! F 000297 HEWLETT PACKARD S.P.A. !	! 1.359.072 !
! 1998 !	! 00143 !	! 409 !	! F 000380 LEICA MICROSYSTEMS SPA !	! 4.291.200 !
! 1998 !	! 00143 !	! 301 !	! F 000102 CANBERRA PACKARD S.R.L. !	! 9.600.000 !
! 1998 !	! 00143 !	! 1075 !	! F 000372 LABORATORIO ELETTRONICO DI PRECISIONE S.A.S. !	! 1.020.000 !
! 1998 !	! 00143 !	! 1675 !	! F 000473 AMERSHAM PHARMACIA BIOTECH ITALIA !	! 659.520 !
! 1998 !	! 00143 !	! 1895 !	! F 000272 GILSON ITALIA S.R.L. !	! 192.000 !
! 1998 !	! 00143 !	! 1897 !	! F 000380 LEICA MICROSYSTEMS SPA !	! 163.200 !
! 1998 !	! 00143 !	! 2794 !	! F 000616 VARIAN S.P.A. !	! 2.184.000 !
! 1998 !	! 00143 !	! 2813 !	! F 000079 BECKMAN ANALYTICAL S.P.A. !	! 1.500.000 !
! 1998 !	! 00143 !	! 2922 !	! F 000931 ANGELANTONI HERABUS SCIENTIFIC INSTRUMENTS S.P.A. !	! 2.240.280 !
! 1998 !	! 00143 !	! 3017 !	! F 000004 2M STRUMENTI S.R.L. !	! 1.644.000 !
! 1998 !	! 00143 !	! 3085 !	! F 000422 MILLIPORE S.P.A. !	! 2.975.340 !
! 1998 !	! 00143 !	! 3098 !	! F 001372 S & D INTERNATIONAL SRL !	! 168.000 !
! 1998 !	! 00143 !	! 3113 !	! F 000207 EN.CO. S.R.L. !	! 420.000 !
! 1998 !	! 00143 !	! 3191 !	! F 000102 CANBERRA PACKARD S.R.L. !	! 799.200 !
! 1998 !	! 00143 !	! 3207 !	! F 000102 CANBERRA PACKARD S.R.L. !	! 1.375.200 !
! 1998 !	! 00143 !	! 3322 !	! F 000591 THERMOFRIGORSUD S.R.L. !	! 780.000 !
! 1998 !	! 00143 !	! 3350 !	! F 000471 PERTEL S.R.L. !	! 768.000 !
! 1998 !	! 00143 !	! 3387 !	! F 000846 ALL.MED DI CIRILLO A. !	! 1.092.000 !
! 1998 !	! 00143 !	! 3396 !	! F 000055 ASSING S.P.A. !	! 1.394.400 !
! 1998 !	! 00143 !	! 3509 !	! F 000931 ANGELANTONI HERABUS SCIENTIFIC INSTRUMENTS S.P.A. !	! 3.029.880 !
! 1998 !	! 00143 !	! 3574 !	! F 000501 RBF-CON S.N.C. !	! 900.000 !
! 1998 !	! 00143 !	! 3582 !	! F 000469 PERKIN ELMER ITALIA S.P.A. !	! 1.644.000 !
			! Totale Capitolo 00143 !	! 40.199.292 !

Eserc.	Capit.	Impegno	Creditore	Residuo
1998	00144	130	F 001300 SOCIETA' ITALIANA DI BIOLOGIA MARINA C/O ACQUARIO COMUNALE	1.200.000
1998	00144	140	F 000459 OXFORD UNIVERSITY PRESS	32.584
1998	00144	216	F 001321 S.R.A. SERVIZI IN ECOLOGIA DELLE ACQUE SNC	624.000
1998	00144	227	F 000533 SIGMA - ALDRICH S.R.L.	33.600
1998	00144	1004	F 000420 MICROGLASS S.R.L.	1.212.000
1998	00144	1005	F 000073 BIO - RAD LABORATORIES S.R.L.	1.560.000
1998	00144	1414	F 000420 MICROGLASS S.R.L.	807.500
1998	00144	1681	F 000490 PRODOTTI GIANNI S.P.A.	767.500
1998	00144	1966	F 000473 AMERSHAM PHARMACIA BIOTECH ITALIA	80.420
1998	00144	2189	F 000533 SIGMA - ALDRICH S.R.L.	1.360.000
1998	00144	2253	F 000205 ELSEVIER SCIENCE PUBLISHERS B.V.	1.197.000
1998	00144	2265	F 000910 VKI - WATER QUALITY INSTITUTE	618.810
1998	00144	2342	F 000051 ARVEL S.A.S.	80.430
1998	00144	2403	F 001452 CHELSEA INSTRUMENTS LTD	5.676.683
1998	00144	2929	F 000073 BIO - RAD LABORATORIES S.R.L.	1.212.000
1998	00144	3014	F 000051 ARVEL S.A.S.	858.000
1998	00144	3054	F 000533 SIGMA - ALDRICH S.R.L.	1.448.400
1998	00144	3112	F 000697 DBA ITALIA S.R.L.	960.000
1998	00144	3307	F 000814 CELBIO S.R.L.	525.000
1998	00144	3348	F 000473 AMERSHAM PHARMACIA BIOTECH ITALIA	516.750
1998	00144	3349	F 000533 SIGMA - ALDRICH S.R.L.	506.000
1998	00144	3380	F 000011 ACADEMIC PRESS	344.700
1998	00144	3444	F 000283 GOLDEN EDUCATION S.R.L.	2.988.000
1998	00144	3491	F 000473 AMERSHAM PHARMACIA BIOTECH ITALIA	2.517.900
1998	00144	3492	F 000473 AMERSHAM PHARMACIA BIOTECH ITALIA	516.120
1998	00144	3493	F 000473 AMERSHAM PHARMACIA BIOTECH ITALIA	973.680

Eserc.	Capit.	Impegno	creditore	Residuo
1998	00144	3504	P 000697 DBA ITALIA S.R.L.	2.268.000
1998	00144	3505	P 000533 SIGMA - ALDRICH S.R.L.	1.748.400
1998	00144	3506	P 000606 OXOID S.P.A.	1.620.000
1998	00144	3507	P 001120 CORPORATE EXPRESS DIV. ASITE	649.170
1998	00144	3515	P 000828 CAYLA SARL	8.353.669
1998	00144	3520	P 000078 BIOMAP S.N.C.	2.086.800
1998	00144	3521	P 000073 BIO - RAD LABORATORIES S.R.L.	560.000
1998	00144	3522	P 000283 GOLDEN EDUCATION S.R.L.	6.672.000
1998	00144	3525	P 000334 M-MEDICAL S.R.L.	1.872.000
1998	00144	3526	P 000490 PRODOTTI GIAMMI S.P.A.	462.780
1998	00144	3527	P 000420 MICROGLASS S.R.L.	1.967.280
1998	00144	3528	P 000606 OXOID S.P.A.	816.000
1998	00144	3529	P 000697 DBA ITALIA S.R.L.	1.440.000
1998	00144	3530	P 000533 SIGMA - ALDRICH S.R.L.	2.313.600
1998	00144	3566	P 000533 SIGMA - ALDRICH S.R.L.	2.009.000
1998	00144	3567	P 000283 GOLDEN EDUCATION S.R.L.	4.500.000
1998	00144	3568	P 000083 BOEHRINGER MANNHEIM ITALIA S.P.A.	282.960
1998	00144	3571	P 000533 SIGMA - ALDRICH S.R.L.	1.138.800
1998	00144	3575	P 001528 OMEGA OPTICAL, INCORPORATED	6.476.726
1998	00144	3576	P 000787 VOBIS MICROCOMPUTER S.P.A.	2.499.167
1998	00144	3578	P 001368 ANTONIO ZINONE	450.000
1998	00144	3579	P 000986 BDH ITALIA	1.030.800
1998	00144	3580	P 000533 SIGMA - ALDRICH S.R.L.	352.800
1998	00144	3581	P 000073 BIO - RAD LABORATORIES S.R.L.	474.000
1998	00144	3584	P 000106 CARL ZEISS S.P.A.	2.931.000
1998	00144	3585	P 001073 CENTRO IMMERSIONI STABIAE	3.000.000

Eserc.	Capit.	Impegno	Creditore	Residuo
1998	00144	3586	F 000635 CIOTOLA S.A.S.	1.722.500
1998	00144	3593	F 000213 BPPENDORF S.R.L.	1.567.800
1998	00144	3594	F 000751 NEDI CULT	1.476.864
1998	00144	3634	F 000951 BIOLINK SOCIETA' CONSORTILE A R.L.	46.800.000
1998	00144	3769	F 000331 INPS	440.800
1998	00144	3770	F 000331 INPS	152.000
Totale Capitolo 00144				138.751.993
1998	00146	1181	F 000232 FANTINI BERNARDINO	3.750.000
Totale Capitolo 00146				3.750.000
1998	00147	3030	F 001177 CIPI SPA	1.428.000
1998	00147	3209	F 001177 CIPI SPA	234.000
1998	00147	3431	F 000341 IST. DI VIGILANZA PARTENOPEA COMB. E REDUCI S.R.L.	2.702.910
1998	00147	3482	F 000498 XEROX S.P.A.	1.044.000
1998	00147	3483	F 000848 IMPRINT DI A. PROFFA & C. SAS	3.120.000
Totale Capitolo 00147				8.528.910
1998	00201	3771	F 000069 B.N.L. - CONTO IRPEF	270.018.796
Totale Capitolo 00201				270.018.796
1998	00202	3736	F 000330 INPDAP - GESTIONE CPDEL	17.184.468
1998	00202	3772	F 000331 INPS	69.339.602
1998	00202	3773	F 000211 INPDAP - GESTIONE EX BNPDEP	257.140
Totale Capitolo 00202				86.781.210
Totale Esercizio 1998				1.043.248.598

