

SENATO DELLA REPUBBLICA

XIV LEGISLATURA

N. 700
TAB. 14
Annesso 61

DISEGNO DI LEGGE

presentato dal Ministro dell'economia e delle finanze

(TREMONTI)

COMUNICATO ALLA PRESIDENZA IL 30 SETTEMBRE 2001

**Bilancio di previsione dello Stato per l'anno finanziario 2002
e bilancio pluriennale per il triennio 2002-2004**

TABELLA n. 14

**Stato di previsione del Ministero per i beni e le attività culturali
per l'anno finanziario 2002**

ANNESSO N. 61

CONTO CONSUNTIVO

**FONDAZIONE ESPOSIZIONE NAZIONALE
QUADRIENNALE D'ARTE DI ROMA**

ESERCIZIO FINANZIARIO 2000

ANNESSO N. 61

**allo stato di previsione del Ministero per i beni e le attività culturali
per l'anno finanziario 2002**

CONTO CONSUNTIVO

**FONDAZIONE ESPOSIZIONE NAZIONALE
QUADRIENNALE D'ARTE DI ROMA**

ESERCIZIO FINANZIARIO 2000

RENDICONTO FINANZIARIO 2000

PARTE I - ENTRATE

PARTE II - USCITE

ESPOSIZIONE NAZIONALE QUADRIENNALE D'ARTE DI ROMA		CONSUNTIVO 2000						
		GESTIONE DI COMPETENZA 2000						
CODICE	DENOMINAZIONE CAPITOLO	PREVISIONI			SOMME ACCERTATE			DIFF. SOMME ACCERTATE E PREVISIONI
		INIZIALI	VARIAZIONI	DEFINITIVE	RISCOSSE	DA RISCOUTERE	TOTALE	
	TITOLO I - ENTRATE CONTRIBUTIVE							
	CATEGORIA 1 - ALIQUOTE CONTRIBUTIVE A CARICO DEI DATATORI DI LAVORO E/O DEGLI ISCRITTI							
	TOTALE CATEGORIA 1	0	0	0	0	0	0	0
	CATEGORIA 2 - QUOTE DI PARTECIPAZIONE DEGLI ISCRITTI ALL'ONERE DI SPECIFICHE GESTIONI							
	TOTALE CATEGORIA 2	0	0	0	0	0	0	0
	TOTALE TITOLO I							
	TITOLO II - ENTRATE DERIVANTI DA TRASFERIMENTI CORRENTI							
	CATEGORIA 3 - TRASFERIMENTI DA PARTE DELLO STATO							
2.03.01.0	Contributo Legge 26.7.1984 n. 414	1.520.000.000	0	1.520.000.000	1.520.000.000	0	1.520.000.000	0
	TOTALE CATEGORIA 3	1.520.000.000	0	1.520.000.000	1.520.000.000	0	1.520.000.000	0
	CATEGORIA 4 - TRASFERIMENTI DA PARTE DELLE REGIONI							
	TOTALE CATEGORIA 4							0
	CATEGORIA 5 - TRASFERIMENTI DA PARTE DEI COMUNI E DELLE PROVINCE							
2.05.01.0	Contributo del Comune di Roma - Legge 28.6.1956 n. 704	50.000.000	0	50.000.000	0	50.000.000	50.000.000	0
	TOTALE CATEGORIA 5	50.000.000	0	50.000.000	0	50.000.000	50.000.000	0

PARTE I		GESTIONE DEI RESIDUI					GESTIONE DI CASSA			ENTRATE
INIZIO ESERCIZIO	RISCOSSO	DA RISCOUTERE	TOTALI	VARIAZIONI	PREVISIONI	RISCOSSIONI	DIFFERENZE RISPETTO PREVISIONI	TOTALE RESIDUI FINE ESERCIZIO		
215.000.000	0	215.000.000	215.000.000	0	1.740.000.000	1.520.000.000	-220.000.000	265.000.000		
114.036.900		114.036.900	114.036.900	0	15.762.000	0	-15.762.000	114.036.900		
114.036.900	0	114.036.900	114.036.900	0	15.762.000	0	-15.762.000	114.036.900		
209.685	203.805	5.880	209.685	0	1.500.000	988.730	-511.270	84.976		
209.685	203.805	5.880	209.685	0	1.500.000	988.730	-511.270	84.976		
349.551.640	0	349.551.640	349.551.640	0	311.331.000	0	-311.331.000	349.551.640		
19.793.201	0	19.793.201	19.793.201	0	0	0	0	19.793.201		
595.896.000	0	595.896.000	595.896.000	0	595.896.000	0	-595.896.000	595.896.000		

ESPOSIZIONE NAZIONALE QUADRIENNALE D'ARTE DI ROMA		GESTIONE DI COMPETENZA 2000						CONSUNTIVO 2000
CODICE	DENOMINAZIONE CAPITOLO	PREVISIONI			SOMME ACCERTATE			DIFF.SOMME ACCERTATE E PREVISIONI
		INIZIALI	VARIAZIONI	DEFINITIVE	RISCOSSE	DA RISCOUTERE	TOTALE	
3.09.04.0	Recuperi e rimborsi diversi	3.000.000	0	3.000.000	2.211.784	0	2.211.784	-788.216
	TOTALE CATEGORIA 9	3.000.000	0	3.000.000	2.211.784	0	2.211.784	-788.216
	CATEGORIA 10 - ENTRATE NON CLASSIFICABILI IN ALTRE VOCI							
3.10.01.0	Entrata eventuali	1.000.000	10.000.000	11.000.000	0	17.500.000	17.500.000	6.500.000
	TOTALE CATEGORIA 10	1.000.000	10.000.000	11.000.000	0	17.500.000	17.500.000	6.500.000
	TOTALE TITOLO III	9.000.000	22.282.000	31.282.000	18.758.709	17.578.096	36.337.805	5.075.805
	TOTALE ENTRATE CORRENTI	1.579.000.000	22.282.000	1.601.282.000	1.538.758.709	67.578.096	1.606.337.805	5.075.805
	TITOLO IV - ENTRATE PER ALIENAZIONE BENI PATRIMONIALI E RISCOSSIONE DI CREDITI							
	CATEGORIA 11 - ALIENAZIONE DI IMMOBILI E DIRITTI REALI							
	TOTALE CATEGORIA 11							
	CATEGORIA 12 - ALIENAZIONE DI IMMOBILIZZAZIONI TECNICHE							
4.12.01.0	Alienazione di immobilizzazioni tecniche	0	0	0	0	0	0	0
	TOTALE CATEGORIA 12	0	0	0	0	0	0	0
	CATEGORIA 13 - REALIZZO DI VALORI MOBILIARI							
	TOTALE CATEGORIA 13							

PARTE I		GESTIONE DEI RESIDUI					GESTIONE DI CASSA			ENTRATE
INIZIO ESERCIZIO	RISCOSSO	DA RISCOUTERE	TOTALI	VARIAZIONI	PREVISIONI	RISCOSSIONI	DIFFERENZE RISPETTO PREVISIONI	TOTALE RESIDUI FINE ESERCIZIO		
1.600.000	1.600.000	0	1.600.000	0	4.500.000	3.811.784	-688.216	0		
968.840.841	1.600.000	965.240.841	968.840.841	0	911.727.000	3.811.784	-907.915.216	965.240.841		
330.000	330.000	0	330.000	0	11.000.000	330.000	-10.670.000	17.500.000		
330.000	330.000	0	330.000	0	11.000.000	330.000	-10.670.000	17.500.000		
1.081.417.428	2.133.805	1.079.283.621	1.081.417.426	0	939.988.000	5.130.514	-934.858.486	1.096.862.717		
1.296.417.426	2.133.805	1.284.283.621	1.296.417.426	0	2.879.988.000	1.525.130.514	-1.154.858.486	1.361.862.717		
0		0	0	0	0	0	0	0		
0	0	0	0	0	0	0	0	0		

ESPOSIZIONE NAZIONALE QUADRIENNALE D'ARTE DI ROMA		GESTIONE DI COMPETENZA 2000					CONSUNTIVO 2000	
CODICE	DENOMINAZIONE CAPITOLO	PREVISIONI			SOMME ACCERTATE			DIFF. SOMME ACCERTATE E PREVISIONI
		INIZIALI	VARIAZIONI	DEFINITIVE	RISCOSSE	DA RISCOUTERE	TOTALE	
	CATEGORIA 14 - RISCOSSIONE DI CREDITI							
4.14.01.0	Riscossione di prestiti ed anticipazioni a breve termine	5.000.000	11.000.000	15.000.000	15.161.089	0	15.161.089	-838.911
4.14.02.0	Riscossione di crediti diversi (dal fondo TFR)	8.000.000	10.500.000	18.500.000	15.605.067	0	15.605.067	-2.894.933
4.14.03.0	Riscossione di mutui	3.000.000	-3.000.000	0	0	0	0	0
4.14.04.0	Ritiro di depositi e cauzioni presso terzi	10.000.000	-10.000.000	0	0	0	0	0
	TOTALE CATEGORIA 14	26.000.000	8.500.000	34.500.000	30.766.156	0	30.766.156	-3.733.844
	TOTALE TITOLO IV	26.000.000	8.500.000	34.500.000	30.766.156	0	30.766.156	-3.733.844
	TITOLO V - ENTRATE DERIVANTI DA TRASFERIMENTI IN CONTO CAPITALE							
	CATEGORIA 15 - TRASFERIMENTI DALLLO STATO							
	TOTALE CATEGORIA 15							
	CATEGORIA 16 - TRASFERIMENTI DALLE REGIONI							
	TOTALE CATEGORIA 16							
	CATEGORIA 17 - TRASFERIMENTI DA COMUNI E PROVINCE							
	TOTALE CATEGORIA 17							
	CATEGORIA 18 - TRASFERIMENTI DA ALTRI ENTI DEL SETTORE PUBBLICO							
	TOTALE CATEGORIA 18							
	TOTALE TITOLO V							

ESPOSIZIONE NAZIONALE QUADRIENNALE D'ARTE DI ROMA		GESTIONE DI COMPETENZA 2000							CONSUNTIVO 2000
		PREVISIONI			SOMME ACCERTATE				DIFF. SOMME ACCERTATE E PREVISIONI
		INIZIALI	VARIAZIONI	DEFINITIVE	RISCOSSE	DA RISCOUOTERE	TOTALE		
CODICE	DENOMINAZIONE CAPITOLO								
	TITOLO VI - ACCENSIONE DI PRESTITI								
	CATEGORIA 19 - ASSUNZIONE DI MUTUI								
	TOTALE CATEGORIA 19								
	CATEGORIA 20 - ASSUNZIONE DI ALTRI DEBITI FINANZIARI								
	TOTALE CATEGORIA 20								
	CATEGORIA 21 - EMISSIONE DI OBBLIGAZIONI								
	TOTALE CATEGORIA 21								
	TOTALE TITOLO VI								
	TITOLO VII - PARTITE DI GIRO								
	CATEGORIA 22 - ENTRATE AVENTI NATURA DI PARTITA DI GIRO								
7.22.01.0	Ritenute erariali	290.000.000	10.000.000	210.000.000	153.862.802	300.000	154.162.802	-55.837.398	
7.22.02.0	Ritenute previdenziali ed assistenziali	47.000.000	-7.000.000	40.000.000	32.730.483	0	32.730.483	-7.269.517	
7.22.03.0	Fondo Cassa interna	3.000.000	0	3.000.000	3.000.000	0	3.000.000	0	
7.22.04.0	Entrate per manifestazioni organizzate dall'Ente per conto terzi	10.000.000	-10.000.000	0	0	0	0	0	
7.22.05.0	Partite in conto sospesi	30.000.000	20.000.000	50.000.000	11.742.994	2.210.000	13.952.994	-36.047.008	
	TOTALE CATEGORIA 22	290.000.000	13.000.000	303.000.000	201.336.079	2.510.000	203.846.079	-99.153.921	
	TOTALE TITOLO VII	290.000.000	13.000.000	303.000.000	201.336.079	2.510.000	203.846.079	-99.153.921	

ESPOSIZIONE NAZIONALE QUADRIENNALE D'ARTE DI ROMA		GESTIONE DI COMPETENZA 2000					CONSUNTIVO 2000	
CODICE	DENOMINAZIONE CAPITOLO	PREVISIONI			SOMME ACCERTATE			DIFF. SOMME ACCERTATE E PREVISIONI
		INIZIALI	VARIAZIONI	DEFINITIVE	RISCOSSE	DA RISCOUTERE	TOTALE	
	RIEPILOGO TITOLI							
	TITOLO I - ENTRATE CONTRIBUTIVE	0	0	0	0	0	0	0
	TITOLO II - ENTRATE DERIVANTI DA TRASFERIMENTI CORRENTI	1.570.000.000	0	1.570.000.000	1.520.000.000	50.000.000	1.570.000.000	0
	TITOLO III - ALTRE ENTRATE	9.000.000	22.262.000	31.262.000	18.758.709	17.579.096	36.337.805	5.075.805
	TITOLO IV - ENTRATE PER ALIENAZIONE BENI PATRIMONIALI E RISCOSSIONE DI CREDITI	25.000.000	8.500.000	34.500.000	30.766.156	0	30.766.156	-3.733.844
	TITOLO V - ENTRATE DERIVANTI DA TRASFERIMENTI IN CONTO CAPITALE	0	0	0	0	0	0	0
	TITOLO VI - ACCENSIONE DI PRESTITI	0	0	0	0	0	0	0
	TITOLO VII - PARTITE DI GIRO	290.000.000	13.000.000	303.000.000	201.336.079	2.510.000	203.846.079	-99.153.921
	TOTALE DELLE ENTRATE	1.895.000.000	43.762.000	1.938.762.000	1.770.860.944	70.089.096	1.840.950.040	-87.811.960
	DISAVANZO FINANZIARIO							
	TOTALE A PAREGGIO						1.840.950.040	

PARTE I		GESTIONE DEI RESIDUI					GESTIONE DI CASSA			ENTRATE
INIZIO ESERCIZIO	RISCOSSO	DA RISCOUTERE	TOTALI	VARIAZIONI	PREVISIONI	RISCOSSIONI	DIFFERENZE RISPETTO PREVISIONI	TOTALE RESIDUI FINE ESERCIZIO		
0	0	0	0	0	0	0	0	0	0	
215.000.000	0	215.000.000	215.000.000	0	1.740.000.000	1.520.000.000	-220.000.000	265.000.000		
1.081.417.426	2.133.805	1.079.283.621	1.081.417.426	0	999.989.000	5.130.514	-934.858.486	1.096.862.717		
0	0	0	0	0	34.500.000	0	-34.500.000	0		
0	0	0	0	0	0	0	0	0		
0	0	0	0	0	0	0	0	0		
4.000.917	3.798.847	15.200	3.814.047	-186.870	303.000.000	205.134.926	-97.865.074	2.525.200		
1.300.418.343	5.932.652	1.294.298.821	1.300.231.473	-186.870	3.017.489.000	1.730.265.440	-1.287.223.560	1.364.387.917		

ESPOSIZIONE NAZIONALE QUADRIENNALE D'ARTE DI ROMA		CONSUNTIVO 2000						
		GESTIONE DI COMPETENZA 2000				SOMME ACCERTATE		
		PREVISIONI		DEFINITIVE	PAGATE	DA PAGARE	TOTALE	DIFF.SOMME ACCERTATE E PREVISIONI
INIZIALI	VARIAZIONI							
	DENOMINAZIONE CAPITOLO							
	TITOLO I - SPESE CORRENTI							
	CATEGORIA 1 - SPESE PER GLI ORGANI DELL'ENTE							
1.01.01.0	Assegni e indennità alla Presidenza	81.000.000	-6.000.000	75.000.000	72.045.000	0	72.045.000	-2.955.000
1.01.02.0	Compensi, indennità e rimborsi ai componenti gli organi collegiali di Amministrazione	52.000.000	-22.000.000	32.000.000	19.014.803	5.353.659	24.368.462	-7.631.538
1.01.03.0	Compensi, indennità e rimborsi ai componenti il Collegio dei Revisori	14.000.000	0	14.000.000	11.366.160	0	11.366.160	-2.633.840
1.01.04.0	Spese per il funzionamento degli Organi collegiali	1.000.000	-1.000.000	0	0	0	0	0
1.01.05.0	Contributi Previdenziali L. 335/95	5.000.000	-2.000.000	3.000.000	1.629.735	539.182	2.168.917	-831.083
1.01.06.0	Imposta Regionale (IRAP)	8.000.000	0	8.000.000	6.461.000	1.534.000	7.995.000	-5.000
	TOTALE CATEGORIA 1	161.000.000	-29.000.000	132.000.000	110.516.698	7.426.841	117.943.539	-14.056.461
	CATEGORIA 2 - ONERI PER IL PERSONALE IN ATTIVITA' DI SERVIZIO							
1.02.01.0	Stipendi ed altri assegni fissi al personale (di ruolo)	252.000.000	0	252.000.000	244.865.218	0	244.865.218	-7.134.782
1.02.02.0	Compensi per lavoro straordinario e fondo miglioramento Enti	110.000.000	0	110.000.000	65.844.807	16.101.343	101.946.150	-8.053.850
1.02.03.0	Oneri previdenziali ed assistenziali a carico dell'Ente	100.000.000	0	100.000.000	63.960.235	15.185.485	79.145.720	-20.854.280
1.02.04.0	Servizio sostitutivo di mensa	15.000.000	-5.000.000	10.000.000	7.893.000	0	7.893.000	-2.107.000
1.02.05.0	Corsi per il personale e partecipazione alle spese per corsi indetti da Enti, istituzioni ed amministrazioni varie	10.000.000	-9.136.000	864.000	364.000	0	864.000	0
1.02.06.0	Indennità e rimborsi per missioni all'interno	3.000.000	-3.000.000	0	0	0	0	0
1.02.07.0	Stipendi ed altri assegni fissi al personale straordinario per manifestazioni pubbliche	13.000.000	-13.000.000	0	0	0	0	0
1.02.08.0	Compensi per lavoro straordinario al personale straordinario per manifestazioni pubbliche	3.000.000	-3.000.000	0	0	0	0	0

ESPOSIZIONE NAZIONALE QUADRIENNALE D'ARTE DI ROMA		GESTIONE DI COMPETENZA 2000					CONSUNTIVO 2000	
CODICE	DENOMINAZIONE CAPITOLO	PREVISIONI			SOMME ACCERTATE			DIFF.SOMME ACCERTATE E PREVISIONI
		INIZIALI	VARIAZIONI	DEFINITIVE	PAGATE	DA PAGARE	TOTALE	
1.02.09.0	Oneri previdenziali ed assistenziali a carico dell'Ente per il personale straordinario per manifestazioni pubbliche	4.000.000	-4.000.000	0	0	0	0	0
1.02.10.0	Servizio sostitutivo di mensa per personale straordinario per manifestazioni pubbliche	1.500.000	-1.500.000	0	0	0	0	0
1.02.11.0	Imposta Regionale (IRAP) personale di ruolo	30.000.000	0	30.000.000	23.622.000	5.263.000	28.885.000	-1.115.000
1.02.12.0	Imposta Regionale (IRAP) personale straordinario	1.500.000	-1.500.000	0	0	0	0	0
	TOTALE CATEGORIA 2	543.000.000	-40.136.000	502.864.000	427.049.260	36.549.828	463.599.088	-39.264.912
	CATEGORIA 3 - ONERI PER IL PERSONALE IN QUIESCENZA							
	TOTALE CATEGORIA 3	0	0	0	0	0	0	0
	CATEGORIA 4 - SPESE PER L'ACQUISTO BENI DI CONSUMO E SERVIZI							
1.04.01.0	Acquisto libri, riviste, giornali e pubblicazioni	20.000.000	0	20.000.000	8.125.350	498.500	8.624.850	-11.375.140
1.04.02.0	Cancelleria, stampati ed altri materiali di consumo	30.000.000	-5.000.000	25.000.000	16.680.110	3.078.231	19.758.341	-5.241.659
1.04.03.0	Spese di rappresentanza	20.000.000	-5.000.000	15.000.000	4.126.880	2.750.000	6.876.880	-8.123.120
1.04.04.0	Spese per concorsi	0	0	0	0	0	0	0
1.04.05.0	Manutenzione, riparazione ed adattamento locali e relativi impianti	40.000.000	30.000.000	70.000.000	54.879.220	14.040.000	68.719.220	-1.280.780
1.04.06.0	Manutenzione macchine d'ufficio	10.000.000	-2.000.000	8.000.000	2.016.000	3.370.800	5.386.800	-2.613.200
1.04.07.0	Spese postali, telegrafiche e telefoniche	90.000.000	-40.000.000	50.000.000	28.139.888	3.197.508	31.337.396	-18.662.604
1.04.08.0	Spese energia elettrica per illuminazione	60.000.000	-10.000.000	50.000.000	35.332.000	2.953.000	39.285.000	-10.715.000
1.04.09.0	Fitto locali	10.000.000	-5.000.000	5.000.000	3.240.000	0	3.240.000	-1.760.000
1.04.10.0	Spese riscaldamento, pulizia locali, acqua, vigilanza ed altri canoni	50.000.000	-20.000.000	30.000.000	22.984.400	2.090.400	25.084.800	-4.915.200
1.04.11.0	Manutenzione noleggio ed esercizio mezzi di trasporto	2.000.000	-2.000.000	0	0	0	0	0

PARTE II		USCITE						
		GESTIONE DEI RESIDUI				GESTIONE DI CASSA		
INIZIO ESERCIZIO	PAGATO	DA PAGARE	TOTALI	VARIAZIONI	PREVISIONI	PAGAMENTI	DIFFERENZE RISPETTO PREVISIONI	TOTALE RESIDUI FINE ESERCIZIO
115.470	114.487	0	114.487	-983	200.000	114.487	-85.513	0
0	0	0	0	0	0	0	0	0
5.875.000	5.875.000	0	5.875.000		31.000.000	28.487.000	-1.503.000	5.263.000
43.000	43.000	0	43.000		100.000	43.000	-57.000	0
57.803.986	57.340.003	0	57.340.003	-263.983	509.784.000	484.389.263	-25.374.737	36.549.828
0	0	0	0	0	0	0	0	0
342.000	342.000	0	342.000		17.000.000	6.467.360	-8.532.640	489.500
608.005	608.005	0	608.005		25.000.000	17.289.115	-7.710.885	3.078.231
0	0	0	0		15.000.000	4.126.880	-10.873.120	2.750.000
0	0	0	0		0	0	0	0
10.801.800	10.596.000	151.200	10.747.200	-54.600	95.000.000	65.275.220	-29.724.780	14.191.200
420.000	420.000	0	420.000		9.000.000	2.496.000	-6.564.000	3.370.800
4.884.221	4.884.221	0	4.884.221		55.000.000	33.024.109	-21.975.891	3.197.508
3.801.000	3.801.000	0	3.801.000		55.000.000	40.133.000	-14.867.000	2.953.000
0	0	0	0		5.000.000	3.240.000	-1.760.000	0
2.080.400	2.080.400	0	2.080.400		32.000.000	25.084.800	-6.915.200	2.080.400
0	0	0	0		0	0	0	0

ESPOSIZIONE NAZIONALE QUADRIENNALE D'ARTE DI ROMA		GESTIONE DI COMPETENZA 2000						CONSUNTIVO 2000
CODICE	DENOMINAZIONE CAPITOLO	PREVISIONI			SOMME ACCERTATE			DIFF. SOMME ACCERTATE E PREVISIONI
		INIZIALI	VARIAZIONI	DEFINITIVE	PAGATE	DA PAGARE	TOTALE	
1.04.12.0	Onorari e compensi per speciali incarichi	75.000.000	105.000.000	180.000.000	95.369.744	57.630.742	153.000.486	-26.998.514
1.04.13.0	Trasporti e facchinaggio	5.000.000	0	5.000.000	3.101.500	0	3.101.500	-1.898.500
1.04.14.0	Spese per accertamenti sanitari	1.000.000	0	1.000.000	43.500	43.500	87.000	-913.000
1.04.15.0	Spese per costituzione, manutenzione e funzionamento archivio storico	50.000.000	90.000.000	140.000.000	0	108.628.400	108.628.400	-31.373.600
1.04.16.0	Spese per funzionamento di commissioni, comitati etc.	5.000.000	-2.000.000	3.000.000	360.000	0	360.000	-2.640.000
1.04.17.0	Premi di assicurazione	5.000.000	-2.000.000	3.000.000	2.300.001	0	2.300.001	-699.999
1.04.18.0	Contributi Previdenziali L. 335/95	6.000.000	3.000.000	9.000.000	4.410.400	2.743.995	7.154.395	-1.845.605
1.04.19.0	Imposta Regionale (IRAP)	6.000.000	3.000.000	9.000.000	5.359.700	2.805.000	8.164.700	-835.300
	TOTALE CATEGORIA 4	485.000.000	138.000.000	623.000.000	287.278.703	203.829.076	491.107.779	-131.892.221
	CATEGORIA 5 - SPESE PER PRESTAZIONI ISTITUZIONALI							
1.05.01.0	Premi agli artisti	0	0	0	0	0	0	0
1.05.02.0	Allestimento mostre e partecipazioni	200.000.000	-190.000.000	10.000.000	7.908.000	1.920.000	9.828.000	-172.000
1.05.03.0	Cataloghi e pubblicazioni attività editoriali	90.000.000	25.000.000	115.000.000	84.300.000	0	84.300.000	-30.700.000
1.05.04.0								
1.05.05.0	Trasporto e imballaggio opere d'arte	150.000.000	-149.000.000	1.000.000	480.000	0	480.000	-520.000
1.05.06.0	Assicurazione opere d'arte	30.000.000	-29.000.000	1.000.000	250.000	0	250.000	-750.000
1.05.07.0	Servizio fotografico (foto anche per archivio)	12.000.000	-7.000.000	5.000.000	3.453.780	549.600	4.003.380	-996.620
1.05.08.0	Affissione manifesti, locandine, etc.	75.000.000	-75.000.000	0	0	0	0	0
1.05.09.0	Compensi e rimborsi ai membri delle commissioni	100.000.000	-99.000.000	1.000.000	270.000	0	270.000	-730.000

PARTE II		GESTIONE DEI RESIDUI					GESTIONE DI CASSA				USCITE
INIZIO ESERCIZIO	PAGATO	DA PAGARE	TOTALI	VARIAZIONI	PREVISIONI	PAGAMENTI	DIFFERENZE RISPETTO PREVISIONI	TOTALE RESIDUI FINE ESERCIZIO			
80.780.000	79.556.000	0	79.556.000	-1.224.000	250.000.000	174.925.744	-75.074.256	57.630.742			
0	0	0	0	0	5.000.000	3.101.500	-1.898.500	0			
0	0	0	0	0	1.000.000	43.500	-956.500	43.500			
49.916.400	45.790.800	0	45.790.800	-4.125.600	130.000.000	45.790.800	-84.208.200	108.626.400			
1.663.000	405.000	0	405.000	-1.258.000	3.500.000	765.000	-2.735.000	0			
0	0	0	0	0	3.000.000	2.300.001	-699.999	0			
1.118.175	1.118.175	0	1.118.175	0	14.000.000	5.528.575	-8.471.425	2.743.995			
1.330.000	1.305.300	0	1.305.300	-24.700	13.000.000	6.665.000	-6.335.000	2.805.000			
157.756.001	150.917.901	151.200	151.069.101	-6.686.900	727.500.000	438.198.604	-289.303.396	203.980.276			
0	0	0	0	0	0	0	0	0			
2.655.285.832	66.823.480	2.587.649.064	2.654.472.544	-813.288	2.960.000.000	74.731.480	-2.885.268.520	2.569.568.064			
25.656.000	24.816.000	0	24.816.000	-840.000	270.000.000	108.116.000	-160.884.000	0			
0	0	0	0	0	0	0	0	0			
64.604.875	64.244.875	0	64.244.875	-360.000	66.000.000	64.724.875	-1.275.125	0			
0	0	0	0	0	1.000.000	250.000	-750.000	0			
0	0	0	0	0	5.000.000	3.453.780	-1.546.220	548.600			
0	0	0	0	0	0	0	0	0			
2.641.878	2.641.878	0	2.641.878	0	4.000.000	2.911.878	-1.088.122	0			

ESPOSIZIONE NAZIONALE QUADRIENNALE D'ARTE DI ROMA		GESTIONE DI COMPETENZA 2000						CONSUNTIVO 2000
CODICE	DENOMINAZIONE CAPITOLO	PREVISIONI			SOMME ACCERTATE			DIFF. SOMME ACCERTATE E PREVISIONI
		INIZIALI	VARIAZIONI	DEFINITIVE	PAGATE	DA PAGARE	TOTALE	
1.05.10.0	Compensi e rimborsi a consulenti ed esperti	70.000.000	-40.000.000	30.000.000	19.547.000	6.000.000	25.547.000	-4.453.000
1.05.11.0	Organizzazione di convegni e pubblici dibattiti	20.000.000	-20.000.000	0	0	0	0	0
1.05.12.0	Spese per il personale di vigilanza e custodia in appalto	150.000.000	-150.000.000	0	0	0	0	0
1.05.13.0	Spese imprevidite non classificabili	10.000.000	-10.000.000	0	0	0	0	0
1.05.14.0	Spese per il personale di vigilanza antincendi V.V.f.	150.000.000	-150.000.000	0	0	0	0	0
1.05.15.0	Spese stampa biglietti, tessere e inviti ingresso mostre	10.000.000	-5.000.000	5.000.000	0	0	0	-5.000.000
1.05.16.0	Spese pubblicazione bandi	0	0	0	0	0	0	0
1.05.17.0	Spese per pubblicità	60.000.000	-40.000.000	20.000.000	0	0	0	-20.000.000
1.05.18.0	Spese per studi, monitoraggio e rilevazioni finalizzati all'organizzazione di mostre	20.000.000	-20.000.000	0	0	0	0	0
1.05.19.0	Contributi Previdenziali L. 335/95	20.000.000	-18.000.000	2.000.000	529.920	0	529.920	-1.470.080
1.05.20.0	Imposta Regionale (IRAP)	30.000.000	-26.000.000	4.000.000	2.782.000	0	2.782.000	-1.218.000
	TOTALE CATEGORIA 5	1.197.000.000	-1.003.000.000	194.000.000	119.520.700	8.468.600	127.990.300	-68.009.700
	CATEGORIA 6 - TRASFERIMENTI PASSIVI							
1.06.01.0	Contributi, concorsi, soccorsi ed obbligazioni a fondo perduto	0	0	0				
1.06.02.0	Interventi assistenziali a favore del personale in servizio, di quello cessato dal servizio e delle loro famiglie	4.900.000	0	4.900.000	4.000.000	0	4.000.000	-900.000
1.06.03.0	Equo indennizzo al personale per la perdita dell'integrità fisica subita per infermità contratta per causa di servizio	0	0	0	0	0	0	0
	TOTALE CATEGORIA 6	4.900.000	0	4.900.000	4.000.000	0	4.000.000	-900.000

PARTE II		GESTIONE DEI RESIDUI					GESTIONE DI CASSA			USCITE
INIZIO ESERCIZIO	PAGATO	DA PAGARE	TOTALI	VARIAZIONI	PREVISIONI	PAGAMENTI	DIFFERENZE RISPETTO PREVISIONI	TOTALE RESIDUI FINE ESERCIZIO		
5.445.000	5.445.000	0	5.445.000	0	36.000.000	24.992.000	-11.008.000	6.000.000		
0	0	0	0	0	0	0	0	0		
0	0	0	0	0	0	0	0	0		
0	0	0	0	0	0	0	0	0		
0	0	0	0	0	0	0	0	0		
0	0	0	0	0	0	0	0	0		
4.746.000	3.906.000	0	3.906.000	-840.000	9.000.000	3.906.000	-5.094.000	0		
0	0	0	0	0	0	0	0	0		
0	0	0	0	0	20.000.000	0	-20.000.000	0		
0	0	0	0	0	0	0	0	0		
137.000	137.000	0	137.000	0	3.200.000	668.920	-2.533.080	0		
425.000	425.000	0	425.000	0	4.500.000	3.207.000	-1.293.000	0		
2.758.941.585	168.439.233	2.587.649.064	2.756.088.297	-2.853.288	3.378.700.000	287.959.933	-3.090.740.067	2.596.118.664		
0	0	0	0	0	0	0	0	0		
0	0	0	0	0	5.500.000	4.000.000	-2.500.000	0		
0	0	0	0	0	0	0	0	0		
0	0	0	0	0	6.500.000	4.000.000	-2.500.000	0		

ESPOSIZIONE NAZIONALE QUADRIENNALE D'ARTE DI ROMA		GESTIONE DI COMPETENZA 2000						CONSUNTIVO 2000
CODICE	DENOMINAZIONE CAPITOLO	PREVISIONI				SOMME ACCERTATE		DIFF. SOMME ACCERTATE E PREVISIONI
		INIZIALI	VARIAZIONI	DEFINITIVE	PAGATE	DA PAGARE	TOTALE	
	CATEGORIA 7 - ONERI FINANZIARI							
1.07.01.0	Ritenute fiscali su interessi attivi	0	0	0	0	0	0	
1.07.02.0	Spese e commissioni bancarie e postali	1.000.000	0	1.000.000	0	0	0	-1.000.000
	TOTALE CATEGORIA 7	1.000.000	0	1.000.000	0	0	0	-1.000.000
	CATEGORIA 8 - ONERI TRIBUTARI							
1.08.01.0	Imposte e tasse e tributi vari (IVA, SIAE ecc.)	20.000.000	70.000.000	90.000.000	21.800.025	9.500.000	31.300.025	-58.699.975
	TOTALE CATEGORIA 8	20.000.000	70.000.000	90.000.000	21.800.025	9.500.000	31.300.025	-58.699.975
	CATEGORIA 9 - POSTE CORRETTIVE E COMPENSATIVE DI ENTRATE CORRENTI							
1.09.01.0	Restituzioni e rimborsi diversi	2.000.000	0	2.000.000	298.900	0	298.900	-1.701.100
	TOTALE CATEGORIA 9	2.000.000	0	2.000.000	298.900	0	298.900	-1.701.100
	CATEGORIA 10 - SPESE NON CLASSIFICABILI IN ALTRE VOCI							
1.10.01.0	Spese per riti, arbitraggi, risarcimenti e accessori	30.000.000	-25.000.000	5.000.000	0	0	0	-5.000.000
1.10.02.0	Oneri vari straordinari	5.000.000	0	5.000.000	0	0	0	-5.000.000
1.10.03.0	Fondo riserve	70.000.000	-20.000.000	50.000.000	0	0	0	-50.000.000
1.10.04.0	Spese di realizzo entrate	0	0	0	0	0	0	
	TOTALE CATEGORIA 10	105.000.000	-45.000.000	60.000.000	0	0	0	-60.000.000
	TOTALE TITOLO I	2.518.900.000	-908.136.000	1.609.764.000	970.464.286	265.775.345	1.236.239.631	-373.524.369

PARTE II		GESTIONE DEI RESIDUI					GESTIONE DI CASSA			USCITE
INIZIO ESERCIZIO	PAGATO	DA PAGARE	TOTALI	VARIAZIONI	PREVISIONI	PAGAMENTI	DIFFERENZE RISPETTO PREVISIONI	TOTALE RESIDUI FINE ESERCIZIO		
0	0	0	0	0	1.000.000	0	-1.000.000	0		
0	0	0	0	0	1.000.000	0	-1.000.000	0		
34.606.953	28.699.975	5.906.978	34.606.953	0	125.000.000	50.500.000	-74.500.000	15.406.978		
34.606.953	28.699.975	5.906.978	34.606.953	0	125.000.000	50.500.000	-74.500.000	15.406.978		
195.000	195.000	0	195.000	0	2.000.000	493.900	-1.506.100	0		
195.000	195.000	0	195.000	0	2.000.000	493.900	-1.506.100	0		
0	0	0	0	0	5.000.000	0	-5.000.000	0		
0	0	0	0	0	7.000.000	0	-7.000.000	0		
0	0	0	0	0	50.000.000	0	-50.000.000	0		
0	0	0	0	0	0	0	0	0		
0	0	0	0	0	62.000.000	0	-62.000.000	0		
3.028.313.062	424.702.199	2.593.707.242	3.018.409.441	-9.903.821	4.948.464.000	1.395.166.485	-3.554.297.515	2.859.482.587		

ESPOSIZIONE NAZIONALE QUADRIENNALE D'ARTE DI ROMA		GESTIONE DI COMPETENZA 2000							DIFF. SOMME ACCERTATE E PREVISIONI
		PREVISIONI			SOMME ACCERTATE				
		INIZIALI	VARIAZIONI	DEFINITIVE	PAGATE	DA PAGARE	TOTALE		
CODICE	DENOMINAZIONE CAPITOLO								
	TITOLO II - SPESE IN CONTO CAPITALE								
	CATEGORIA 11 - ACQUISIZIONE DI BENI DI USO DUREVOLE ED OPERE IMMOBILIARI								
	TOTALE CATEGORIA 11	0	0	0	0	0	0	0	0
	CATEGORIA 12 - ACQUISIZIONE DI IMMOBILIZZAZIONI TECNICHE								
2.12.01.0	Acquisito di mobili, attrezzi e macchine per ufficio	10.000.000	5.000.000	15.000.000	9.719.182	0	9.719.182		-5.280.818
2.12.02.0	Acquisito di impianti attrezzature e macchinari	10.000.000	10.000.000	20.000.000	9.996.000	2.479.700	12.475.700		-7.524.300
	TOTALE CATEGORIA 12	20.000.000	15.000.000	35.000.000	19.715.182	2.479.700	22.194.882		-12.805.118
	CATEGORIA 13 - PARTECIPAZIONE E ACQUISTO DI VALORI MOBILIARI								
	TOTALE CATEGORIA 13	0	0	0	0	0	0		0
	CATEGORIA 14 - CONCESSIONE DI CREDITI ED ANTICIPAZIONI								
2.14.01.0	Fondo accantonamento TFR	25.000.000	-3.600.000	22.400.000	8.514.067	13.281.000	21.795.067		-604.933
2.14.02.0	Erogazione di mutui ipotecari al personale dipendente	100.000.000	-100.000.000	0	0	0	0		0
2.14.03.0	Concessione di prestiti al personale dipendente	50.000.000	0	50.000.000	30.000.000	0	30.000.000		-20.000.000
2.14.04.0	Depositi a cauzione	30.000.000	-30.000.000	0	0	0	0		0
	TOTALE CATEGORIA 14	205.000.000	-133.600.000	72.400.000	38.514.067	13.281.000	51.795.067		-20.604.933
	CATEGORIA 15 - INDENNITA' DI ANZIANITA' E SIMILARI AL PERSONALE CESSATO DAL SERVIZIO								
2.15.01.0	Indennità di anzianità al personale di ruolo cessato dal servizio	7.500.000	11.000.000	18.500.000	15.605.067	0	15.605.067		-2.894.933
2.15.02.0	Indennità di anzianità al personale straordinario cessato dal servizio	1.000.000	-1.000.000	0	0	0	0		0
	TOTALE CATEGORIA 15	8.500.000	10.000.000	18.500.000	15.605.067	0	15.605.067		-2.894.933

PARTE II		GESTIONE DEI RESIDUI					GESTIONE DI CASSA				USCITE	
		INIZIO ESERCIZIO	PAGATO	DA PAGARE	TOTALI	VARIAZIONI	PREVISIONI	PAGAMENTI	DIFFERENZE RISPETTO PREVISIONI	TOTALE RESIDUI FINE ESERCIZIO		
	30.531.200	30.531.200	0	30.531.200	0	46.000.000	40.250.382	-5.749.618	0			
	3.924.480	3.924.480	0	3.924.480	0	24.000.000	13.920.480	-10.079.520	2.479.700			
	34.455.680	34.455.680	0	34.455.680	0	70.000.000	54.170.862	-15.829.138	2.479.700			
	96.681.019	7.091.000	89.590.019	96.681.019	0	18.500.000	15.605.067	-2.894.933	102.871.019			
	0	0	0	0	0	0	0	0	0			
	0	0	0	0	0	50.000.000	30.000.000	-20.000.000	0			
	0	0	0	0	0	0	0	0	0			
	96.681.019	7.091.000	89.590.019	96.681.019	0	68.500.000	45.605.067	-22.894.933	102.871.019			
	0											
	0	0	0	0	0	18.500.000	15.605.067	-2.894.933	0			
	0	0	0	0	0	0	0	0	0			
	0	0	0	0	0	18.500.000	15.605.067	-2.894.933	0			

ESPOSIZIONE NAZIONALE QUADRIENNALE D'ARTE DI ROMA		CONSUNTIVO 2000						
		GESTIONE DI COMPETENZA 2000			SOMME ACCERTATE			
		PREVISIONI		DEFINITIVE		SOMME ACCERTATE		
CODICE	DENOMINAZIONE CAPITOLO	INIZIALI	VARIAZIONI	DEFINITIVE	PAGATE	DA PAGARE	TOTALE	
							DIFF.SOMME ACCERTATE E PREVISIONI	
	TOTALE TITOLO II	234.500.000	-108.600.000	125.900.000	73.894.316	15.760.700	89.595.016	-36.304.984
	TITOLO III - ESTINZIONE DI MUTUI ED ANTICIPAZIONI							
	CATEGORIA 16 - RIMBORSI DI MUTUI							
	TOTALE CATEGORIA 16	0	0	0	0	0	0	0
	CATEGORIA 17 - RIMBORSI DI ANTICIPAZIONI PASSIVE							
	TOTALE CATEGORIA 17	0	0	0	0	0	0	0
	CATEGORIA 18 - RIMBORSI DI OBBLIGAZIONI							
	TOTALE CATEGORIA 18	0	0	0	0	0	0	0
	CATEGORIA 19 - RESTITUZIONE ALLE GESTIONI AUTONOME DI ANTICIPAZIONI							
	TOTALE CATEGORIA 19	0	0	0	0	0	0	0
	CATEGORIA 20 - ESTINZIONE DEBITI DIVERSI							
	TOTALE CATEGORIA 20	0	0	0	0	0	0	0
	TOTALE TITOLO III	0	0	0	0	0	0	0
	TITOLO IV - PARTITE DI GIRO							
	CATEGORIA 21 - SPESE AVENTI NATURA DI PARTITA DI GIRO	200.000.000	10.000.000	210.000.000	140.040.184	14.122.418	154.162.602	-55.837.398
4.21.01.0	Ritenute erariali							
4.21.02.0	Ritenute previdenziali e assistenziali	47.000.000	-7.000.000	40.000.000	28.488.988	4.241.495	32.730.483	-7.269.517
4.21.03.0	Fondo Cassa interna	3.000.000	0	3.000.000	3.000.000	0	3.000.000	0

ESPOSIZIONE NAZIONALE QUADRIENNALE D'ARTE DI ROMA		GESTIONE DI COMPETENZA 2000							CONSUNTIVO 2000
		PREVISIONI			SOMME ACCERTATE				
		INIZIALI	VARIAZIONI	DEFINITIVE	PAGATE	DA PAGARE	TOTALE	DIFF. SOMME ACCERTATE E PREVISIONI	
4.21.04.0	Entrate per manifestazioni organizzate dall'Ente per conto terzi	10.000.000	-10.000.000	0	0	0	0	0	0
4.21.05.0	Pariffe in conto sospesi	30.000.000	20.000.000	50.000.000	13.548.267	404.627	13.952.994	-36.047.006	
	TOTALE CATEGORIA 21	290.000.000	13.000.000	303.000.000	185.077.539	18.768.540	203.846.079	-99.153.921	
	TOTALE TITOLO IV	290.000.000	13.000.000	303.000.000	185.077.539	18.768.540	203.846.079	-99.153.921	
	RIEPILOGO TITOLI								
	TITOLO I - SPESE CORRENTI	2.518.900.000	-909.136.000	1.609.764.000	970.464.286	265.775.345	1.236.238.631	-373.524.369	
	TITOLO II - SPESE IN CONTO CAPITALE	234.500.000	-108.600.000	125.900.000	73.834.316	15.760.700	89.595.016	-36.304.884	
	TITOLO III - ESTINZIONE DI MUTUI ED ANTICIPAZIONI	0	0	0	0	0	0	0	
	TITOLO IV - PARTITE DI GIRO	290.000.000	13.000.000	303.000.000	185.077.539	18.768.540	203.846.079	-99.153.921	
	TOTALE GENERALE DELLE SPESE	3.043.400.000	-1.004.736.000	2.038.664.000	1.229.376.141	300.304.585	1.528.680.726	-508.983.274	
	AVANZO FINANZIARIO						311.268.314		
	TOTALE A PAREGGIO						1.840.950.040		

PARTE II		GESTIONE DEI RESIDUI					GESTIONE DI CASSA				USCITE
		PAGATO	DA PAGARE	TOTALI	VARIAZIONI	PREVISIONI	PAGAMENTI	DIFFERENZE RISPETTO PREVISIONI	TOTALE RESIDUI FINE ESERCIZIO		
	3.800.000	0	3.800.000	0	4.000.000	3.800.000	-200.000	0			
	4.648.567	0	4.648.567	0	50.000.000	18.196.934	-31.803.066	404.627			
	26.704.716	0	26.698.592	-6.124	313.000.000	211.776.131	-101.223.869	18.768.540			
	26.704.716	0	26.698.592	-6.124	313.000.000	211.776.131	-101.223.869	18.768.540			
	3.028.313.062	2.593.707.242	3.018.409.441	-8.903.621	4.949.464.000	1.395.166.485	-3.554.297.515	2.859.482.587			
	131.136.699	89.590.019	131.136.699	0	157.000.000	115.380.996	-41.619.004	105.350.719			
	0	0	0	0	0	0	0	0			
	26.704.716	0	26.698.592	-6.124	313.000.000	211.776.131	-101.223.869	18.768.540			
	3.166.154.477	2.683.297.261	3.176.244.732	-9.909.745	5.419.464.000	1.722.323.812	-3.697.140.368	2.983.601.846			

**SITUAZIONE PATRIMONIALE, CONTO ECONOMICO
E SITUAZIONE AMMINISTRATIVA
AL 31 DICEMBRE 2000**

ESPOSIZIONE NAZIONALE QUADRIENNALE D'ARTE DI ROMA				SITUAZIONE PATRIMONIALE					
ATTIVITA'	CONSISTENZE		DIFFERENZE		PASSIVITA'	DIFFERENZE			
	AL 1 - 1 - 00	AL 31 - 12 - 00	IN PIU'	IN MENO		AL 1 - 1 - 00	AL 31 - 12 - 00	IN PIU'	IN MENO
Disponibilità liquide									
Cassa									
Barca (c/c Ministero Tesoro)	13.843.109.623	13.897.579.607	54.469.984						
Conto corrente postale	183.281	183.281							
TOTALE	13.843.292.904	13.897.762.888	54.469.984	0		0	0	0	0
Residui attivi									
Crediti verso lo Stato e altri Enti	215.000.000	265.000.000	50.000.000						
Crediti diversi	1.085.416.343	1.099.387.917	13.969.574						
TOTALE	1.300.416.343	1.364.387.917	63.969.574	0					202.552.631
Crediti bancari e finanziari									202.552.631
Rendimento titoli									
Depositi vincolati									
Trattamento Fine Rapporto									
in regime polizza INA	19.793.201	19.793.201							
in regime ordinario	110.536.751	132.331.818	21.795.067						
TOTALE	190.329.952	152.125.019	21.795.067	0		0	0	0	0
Crediti finanziari									
Mutua al personale	17.136.477	31.975.388	14.838.911						
Prestiti al personale	17.136.477	31.975.388	14.838.911	0					
TOTALE									
Rimanenze att. d'esercizio									
TOTALE	0	0	0	0		0	0	0	0
Debiti di tesoreria									
TOTALE	0	0	0	0		0	0	0	0
Debiti di regolamento									
In attesa regolamentazione TFR									
Debiti verso lo Stato ed altri Enti									
Debiti diversi	3.186.154.477	2.983.601.846							202.552.631
TOTALE	3.186.154.477	2.983.601.846							202.552.631
Debiti bancari e finanziari									
Rimanenze pass. d'esercizio									
TOTALE	0	0	0	0		0	0	0	0

ESPOSIZIONE NAZIONALE QUADRIENNALE D'ARTE DI ROMA		SITUAZIONE PATRIMONIALE							
		CONSISTENZE		DIFFERENZE		DIFFERENZE			
		AL 1 - 1 - 00	AL 31 - 12 - 00	IN PIU'	IN MENO	AL 1 - 1 - 00	AL 31 - 12 - 00	IN PIU'	IN MENO
ATTIVITA'									
Investimenti mobiliari									
Titoli rendita	---	---	---	---					
Altri titoli di credito	---	---	---	---					
TOTALE	0	0	0	0					
Immobili									
TOTALE	---	---	---	---					
Immobilizzazioni tecniche									
Mobili e macchine ufficio	619.764.837	547.512.048		72.252.789					
Impianti e attrezzature	926.079.400	931.835.400	5.756.000						
TOTALE	1.545.844.237	1.479.347.448	5.756.000	72.252.789					
TOTALE ATTIVITA'	16.837.021.913	16.925.598.660	160.829.536	72.252.789					
Altri costi pluriennali									
TOTALE	---	---	---	---					
Deficit patrimoniali									
Disavanzo economico esercizi precedenti	7.715.060.056	7.715.060.056	---	---					
Disavanzo economico dell'esercizio	0	0	0	0					
TOTALE	7.715.060.056	7.715.060.056	0	0					
TOTALE A PAREGGIO	24.552.081.969	24.640.658.716	160.829.536	72.252.789					
Conti d'ordine									
Conto cauzioni di terzi	6.810.000	11.420.000	4.610.000	---					
TOTALE PASSIVITA'	4.024.317.242	4.038.110.589	216.345.978	202.552.631					
Fondi di accantonamento									
Traffimento, Fine Rapporto	19.793.201	19.793.201	---	---					
in regime polizza INA	130.844.508	152.639.575	21.795.067	---					
in regime ordinario	150.637.709	172.432.776	21.795.067	0					
TOTALE	---	---	---	---					
Peste rettificative dell'attività									
Fondo svalutazione crediti	---	---	---	---					
Fondo svalutazione titoli	---	---	---	---					
Fondo ammortamento impianti	514.922.120	648.406.411	133.484.291	---					
Fondo ammortamento mobili e macchine	172.602.936	233.669.556	61.066.620	---					
TOTALE	687.525.056	882.075.967	194.550.911	0					
TOTALE PASSIVITA'	4.024.317.242	4.038.110.589	216.345.978	202.552.631					
Patrimonio netto									
Fondo di dotazione	---	---	---	---					
Avanzo economico esercizio precedente	20.527.764.727	20.527.764.727	---	---					
Avanzo economico dell'esercizio	---	74.783.400	74.783.400	---					
TOTALE	20.527.764.727	20.602.548.127	74.783.400	0					
TOTALE A PAREGGIO	24.552.081.969	24.640.658.716	291.129.376	202.552.631					
Conti d'ordine									
Conto cauzioni di terzi	6.810.000	11.420.000	4.610.000	---					

ESPOSIZIONE NAZIONALE QUADRIENNALE D'ARTE DI ROMA		CONTO ECONOMICO DELL'ESERCIZIO	
Parte Prima			
ENTRATE E SPESE FINANZIARIE CORRENTI			
TITOLO I - ENTRATE CONTRIBUTIVE			117.943.539
CATEGORIA 1 - ALIQUOTE CONTRIBUTIVE A CARICO DEI DATORI DI LAVORO E/O DEGLI ISCRITTI	--		463.599.088
CATEGORIA 2 - QUOTE DI PARTECIPAZIONE DEGLI ISCRITTI ALL'ONERE DI SPECIFICHE GESTIONI	--		--
TITOLO II - ENTRATE DERIVANTI DA TRASFERIMENTI CORRENTI			491.107.779
CATEGORIA 3 - TRASFERIMENTI DA PARTE DELLO STATO	1.520.000.000		127.990.300
CATEGORIA 4 - TRASFERIMENTI DA PARTE DELLE REGIONI	--		4.000.000
CATEGORIA 5 - TRASFERIMENTI DA PARTE DEI COMUNI E DELLE PROVINCE	50.000.000		0
CATEGORIA 8 - TRASFERIMENTI DA PARTE DI ALTRI ENTI DEL SETTORE PUBBLICO	--		31.300.025
TITOLO III - ALTRE ENTRATE			298.900
CATEGORIA 7 - ENTRATE DERIVANTI DALLA VENDITA DI BENI E DA PRESTAZIONI DI SERVIZI	15.762.000		0
CATEGORIA 8 - REDDITI E PROVENTI PATRIMONIALI	864.021		
CATEGORIA 9 - POSTE CORRETTIVE E COMPENSATIVE DI SPESE CORRENTI	2.211.784		
CATEGORIA 10 - ENTRATE NON CLASSIFICABILI IN ALTRE VOCI	17.500.000		
(1) TOTALE PARTE PRIMA	1.506.337.805	(1) TOTALE PARTE PRIMA	1.236.239.631

ESPOSIZIONE NAZIONALE QUADRIENNALE D'ARTE DI ROMA

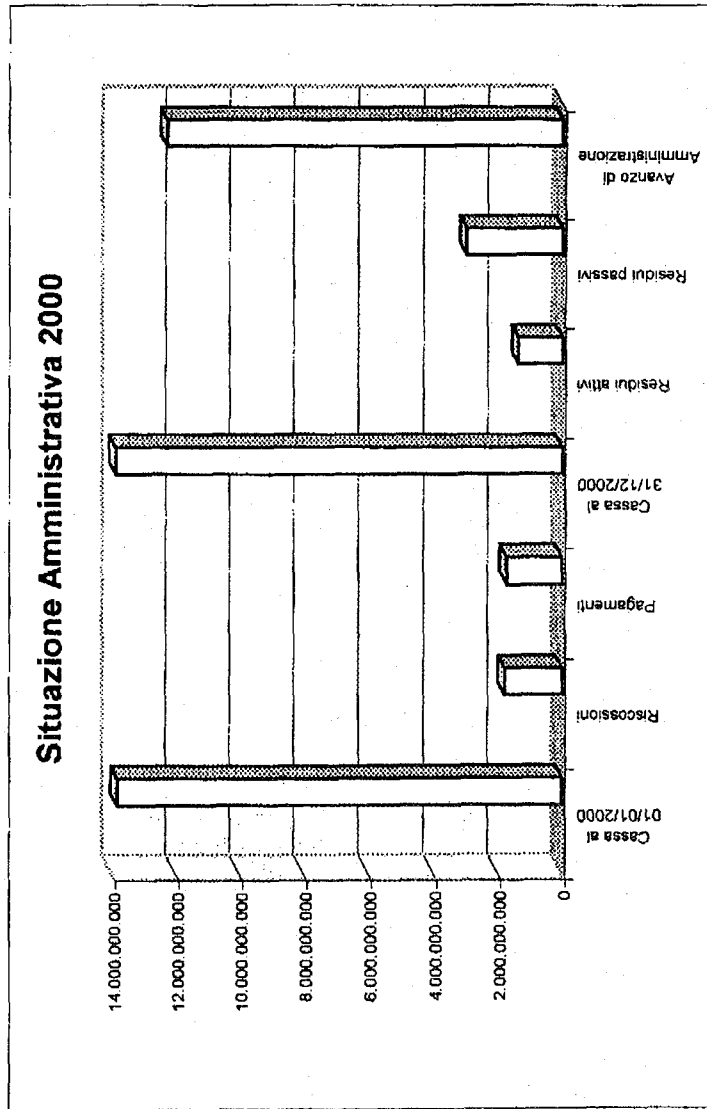
CONTO ECONOMICO DELL'ESERCIZIO

Parte Seconda

COMPONENTI CHE NON DANNO LUOGO A MOVIMENTI FINANZIARI

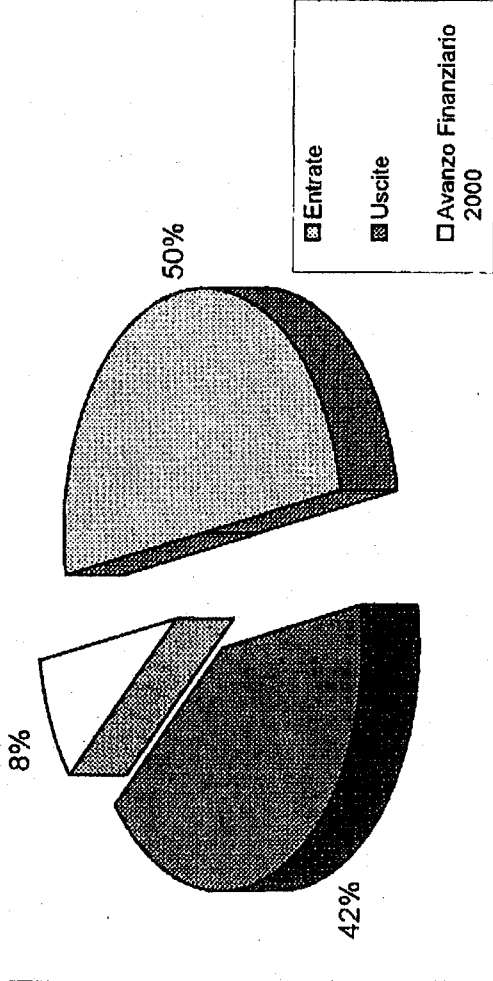
A - ENTRATE ACCERTATE IN PRECEDENTI ESERCIZI DI PERTINENZA DELL'ESERCIZIO			A - SPESE DI COMPETENZA IMPEGNATE IN PRECEDENTI ESERCIZI	
TOTALE	---		TOTALE	---
B - PRODUZIONE E MOVIMENTI INTERNI			B - PRODUZIONE E MOVIMENTI INTERNI	
TOTALE	---		TOTALE	---
C - TRASFERIMENTI ATTIVI IN NATURA (OBLAZIONI, LASCITI, DONAZIONI IN NATURA)			C - TRASFERIMENTI ATTIVI IN NATURA (OBLAZIONI, LASCITI, DONAZIONI IN NATURA)	
TOTALE	---		TOTALE	---
D - VARIAZIONI PATRIMONIALI STRAORDINARIE			D - AMMORTAMENTI E DEPERIMENTI	
SOPRAVVVENIENZE ATTIVE	7.270.550		IMPIANTI, ATTREZZATURE E MACCHINARI	132.790.501
INSUSSISTENZE PASSIVE	---		MOBILI, ARREDI E MACCHINE DI UFFICIO	68.337.170
TOTALE	17.180.295		TOTALE	201.127.671
E - SPESE IMPEGNATE DI COMPETENZA DI SUCCESSIVI ESERCIZI			E - SVALUTAZIONI E DEPREZZAMENTI	
			DEPREZZAMENTO MOBILI, ARREDI E MACCHINE DI UFFICIO	---
			F - ACCANTONAMENTI PER ONERI PRESUNTI DI COMPETENZA	
			IMPOSTE E TASSE DA REGOLARE	---
			ACCANTONAMENTI DIVERSI	---
TOTALE	0		TOTALE	---

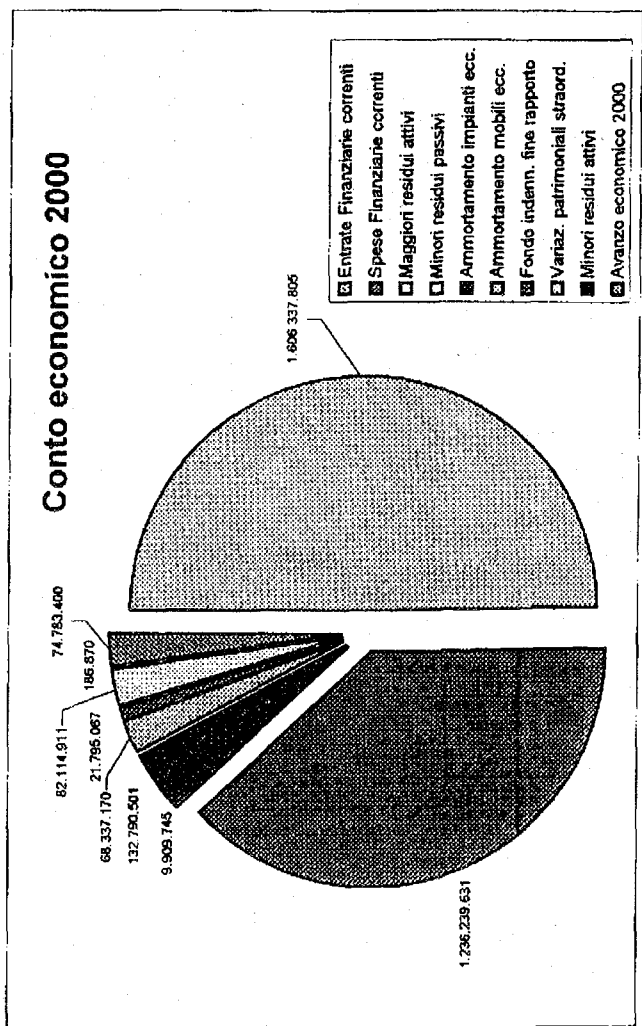
Cassa al 01/01/2000	13.843.109.623
Riscossioni	1.776.793.596
Pagamenti	1.722.323.612
Cassa al 31/12/2000	13.897.579.607
Residui attivi	1.364.387.917
Residui passivi	2.983.601.846
Avanzo di Amministrazione	12.278.365.678



Bilancio di competenza 2000

Entrate	1.840.950.040
Uscite	1.529.680.726
Avanzo Finanziario 2	311.269.314





Entrate Finanziarie correnti	1.606.337.805
Spese Finanziarie correnti	68.337.170
Maggiori residui attivi	82.114.911
Minori residui passivi	9.909.745
Ammortamento impianti ecc.	21.795.067
Ammortamento mobili ecc.	132.790.501
Fondo indenn. fine rapporto	186.870
Variaz. patrimoniali straord.	74.783.400
Minori residui attivi	1.236.239.631
Avanzo economico 2000	1.236.239.631



Esposizione Nazionale Quadriennale d'Arte di Roma
 FONDAZIONE
 00184 Roma - Palazzo delle Esposizioni - Via Nazionale, 194 - Tel. 474801 Fax 4874518

PIANTA ORGANICA DEL PERSONALE DELL'ENTE

NUOVA CLASSIFICAZIONE PER AREE (C.C.N.L. 1998/2001)	DOTAZIONE	COPERTI	SCOPERTI
C4	1	1	==
C3	1	1	==
C1	2	==	2
B2	2	1	1
B1	==	==	==
A2	==	==	==
A1	2	2	==
	8	5	3

ESPOSIZIONE NAZIONALE QUADRIENNALE D'ARTE DI ROMA

SITUAZIONE AMMINISTRATIVA 2000

CONSISTENZA DI CASSA ALL'INIZIO DELL'ESERCIZIO (01-01-2000)		L. 13.843.109.623
RISCOSSIONI	{ IN C/COMPETENZA	L. 1.770.860.944
	{ IN C/RESIDUI	L. <u>5.932.652</u>
		+ L. 1.776.793.596
PAGAMENTI		
	{ IN C/COMPETENZA	L. 1.229.376.141
	{ IN C/RESIDUI	L. <u>492.947.471</u>
		- L. <u>1.722.323.612</u>
CONSISTENZA DI CASSA ALLA FINE DELL'ESERCIZIO (31-12-2000)		L. 13.897.579.607
RESIDUI ATTIVI		+ L. 1.364.387.917
RESIDUI PASSIVI		- L. <u>2.983.601.846</u>
AVANZO DI AMMINISTRAZIONE ALLA FINE DELL'ESERCIZIO (31-12-2000)		L. <u><u>12.278.365.678</u></u>