

SENATO DELLA REPUBBLICA

————— XIV LEGISLATURA —————

N. 700
TAB. 14
Annesso 20

DISEGNO DI LEGGE

presentato dal Ministro dell'economia e delle finanze

(TREMONTI)

COMUNICATO ALLA PRESIDENZA IL 30 SETTEMBRE 2001

Bilancio di previsione dello Stato per l'anno finanziario 2002
e bilancio pluriennale per il triennio 2002-2004

TABELLA n. 14

**Stato di previsione del Ministero per i beni e le attività culturali
per l'anno finanziario 2002**

ANNESSO N. 20

CONTO CONSUNTIVO

ACCADEMIA OLIMPICA

ESERCIZIO FINANZIARIO 2000


ANNESSO N. 20

**allo stato di previsione del Ministero per i beni e le attività culturali
per l'anno finanziario 2002**

CONTO CONSUNTIVO

ACCADEMIA OLIMPICA

ESERCIZIO FINANZIARIO 2000



ACCADEMIA OLIMPICA

Largo Goethe, 3 - 36100 VICENZA - Tel. 0444 324376 - Fax 321875
E-mail: accolimpica@iol.it

Vicenza, 29 Marzo 2001

IL SEGRETARIO

Prot. n. 221/01 gz



Spett.le
**Ministero per i Beni e
le Attività Culturali**
Ufficio Centrale per i Beni Librari
gli Istituti Culturali e l'Editoria
Via Michele Mercati, 4

00197 ROMA

OGGETTO: Esercizio finanziario 2000.

Come di consueto, mi è gradito accompagnare il bilancio consuntivo relativo all'esercizio finanziario 2000, approvato dall'Assemblea Generale del Corpo Accademico del 25 marzo 2001.

Ringraziando vivamente per la sempre cortese collaborazione, porgo i più distinti saluti.



№ 2442

RENDICONTO FINANZIARIO 2000

PARTE I - ENTRATE

PARTE II - USCITE

ACCADEMIA OLIMPICA

BILANCIO CONSUNTIVO ESERCIZIO 2000

N°	INTESTAZIONE DEI CAPITOLI	COMPETENZA DELL'ESERCIZIO 2000						GESTIONE DEI RESIDUI				TOTALE DEI RESIDUI VIGENTI ALLA CHIUSURA DELL'ESERCIZIO 2000
		PREVISIONI	RISCOSSIONI NON PAGATE L'ANNO SULL'ANNO SUL PREVISIONI DEI CUI ALLA COLONNA 3	SOMME RIMASTE DA RISCOUOTERE ALLA CHIUSURA DELL'ESERCIZIO SUGLI STANZIAMENTI CUI ALLA COLONNA 3	ACCERTAMENTO DELL'ESERCIZIO (col. 4 + col. 5)	MAGGIORI ENTRATE E SPESSE (+) E MINORI ENTRATE O SPESSE (-) (differenza tra col. 3 e col. 6)	RESIDUI ATTIVI E PASSIVI VIGENTI ALLA FINE DELL'ESERCIZIO 1999	RISCOSSIONI O PAGAMENTI DELL'ANNO 2000 SUI RESIDUI 1999	VARIAZIONI AVVENUTE NEI RESIDUI DA GIUSTIFICARE CON ALLEGATI (delibera del Consiglio di Presidenza)	SOMME RIMASTE DA RISCOUOTERE O DA PAGARE SUI RESIDUI 1999	10	
1	2	3	4	5	6	7	8	9	10	11	12	
1	I - ENTRATE EFFETTIVE											
	CONTRIBUTI ORDINARI											
	1) MINISTERO BB.CC.AA.	76.750.000	70.000.000	===	70.000.000	-6.750.000	===	===	===	===	===	===
	2) REGIONE VENETO	60.000.000	60.000.000	===	60.000.000	===	===	===	===	===	===	===
	3) COMUNE DI VICENZA	50.000.000	25.000.000	8.000.000	33.000.000	-17.000.000	7.000.000	7.000.000	===	===	8.000.000	8.000.000
	a) Contributo Ordinario	===	===	===	===	===	===	===	===	===	===	===
	c) Contributo per Centro Teatrale	===	===	===	===	===	===	===	===	===	===	===
	4) PROVINCIA DI VICENZA	50.000.000	30.000.000	===	30.000.000	-20.000.000	===	===	===	===	===	===
	a) Contributo Ordinario	===	===	===	===	===	===	===	===	===	===	===
	c) Contributo per Centro Teatrale	===	===	===	===	===	===	===	===	===	===	===
	5) CAMERA DI COMMERCIO I.A.A.	60.000.000	60.000.000	===	60.000.000	===	===	===	===	===	===	===
	a) ordinario	===	===	===	===	===	===	===	===	===	===	===
	6) ISTITUTI E VARI	100.000.000	63.104.000	7.800.000	70.904.000	29.096.000	15.000.000	15.000.000	===	===	7.800.000	7.800.000
2	CONTRIBUTI STRAORDINARI											
3	VENDITA PUBBLICAZIONI	30.000.000	22.437.214	5.933.575	28.370.789	-1.629.211	25.147.127	15.104.153	===	10.042.974	15.976.549	15.976.549
4	RENDITE DA PATRIMONIO	152.000.000	152.593.130	===	152.593.130	593.130	===	===	===	===	===	===

N°	INTESTAZIONE DEI CAPITOLI	COMPETENZA DELL'ESERCIZIO 2000					GESTIONE DEI RESIDUI					TOTALE DEI RESIDUI VIGENTI ALLA CHIUSURA DELL'ESERCIZIO 2000
		PREVISIONI	RISCOSSIONI ACCERTATE DA RISCOSSIONI ACCERTATE	SOMME RIMASTE DA RISCOSSIONI ACCERTATE	MAGGIORI ENTRATE E SPESE (+) E MINORI ENTRATE O SPESE (-)	RESIDUI ATTIVI E PASSIVI VIGENTI ALLA FINE DELL'ESERCIZIO 1999	RESIDUI ATTIVI E PASSIVI VIGENTI ALLA FINE DELL'ESERCIZIO 1999	RISCOSSIONI PAGAMENTI DELL'ANNO 2000 SUI RESIDUI 1999	ALLEGATI (delibera del Consiglio di Presidenza)	SOMME RISCUOTE O DA PAGARE SUI RESIDUI 1999	TOTALE DEI RESIDUI VIGENTI ALLA CHIUSURA DELL'ESERCIZIO 2000	
1	2	3	4	5	6	7	8	9	10	11	12	
5	INTERESSATIVI a) su depositi bancari e c/c p.	1.000.000	===	1.278.454	1.278.454	278.454	153.258	153.258	===	===	1.278.454	
6	VARIE	15.000.000	43.099.625	1.079.660	44.179.285	29.179.285	8.279.035	903.035	===	7.376.000	8.455.660	
	TOTALE ENTRATE EFFETTIVE	594.750.000	526.233.969	24.091.689	550.325.658	-44.424.342	55.579.420	38.160.446	===	17.418.974	41.510.663	
II - PARTITE DI GIRO												
7	ERARIALI	40.000.000	33.659.331	===	33.659.331	-6.340.669	===	===	===	===	===	
8	ANTICIPAZIONI	40.000.000	1.156.295	5.000.000	6.156.295	-33.843.705	5.000.000	5.000.000	===	===	5.000.000	
	TOTALE PARTITE DI GIRO	80.000.000	34.815.626	5.000.000	39.815.626	-40.184.374	5.000.000	5.000.000	===	===	5.000.000	
	TOTALE GENERALE ENTRATE	674.750.000	561.049.595	29.091.689	590.141.284	-84.608.716	60.579.420	43.160.446	===	17.418.974	46.510.663	

N°	INTESTAZIONE DEI CAPITOLI	COMPETENZA DELL'ESERCIZIO 2000				GESTIONE DEI RESIDUI				TOTALE DEI RESIDUI VIGENTI ALLA CHIUSURA DELL'ESERCIZIO 2000	
		PREVISIONI	RISCOSSIONI - SOMME RIMASTE DA RISCOUOTERE O DA PAGARE ALL'ANNO SUGLI STANZIAMENTI DI COLONNA 3	SOMME RIMASTE DA RISCOUOTERE O DA PAGARE ALL'ANNO SUGLI STANZIAMENTI DI COLONNA 3	MAGGIORI ENTRATE E SPESE (+) E MINORI ENTRATE O SPESE (-) (differenza tra col. 3 e col. 6)	RESIDUI ATTIVI E PASSIVI VIGENTI ALLA FINE DELL'ESERCIZIO 1999	RISCOSSIONI O PAGAMENTI DELL'ANNO 2000 SUI RESIDUI 1999	VARIAZIONI AVVENUTE NEI RESIDUI DA GIUSTIFICARSI CON ALLEGATI (delibera del Consiglio di Presidenza)	SOMME RIMASTE DA RISCOUOTERE O DA PAGARE SUI RESIDUI 1999		
1	2	3	4	5	6	7	8	9	10	11	12
1	PERSONALE										
	1) RETRIBUZIONI	122.000.000	130.121.690	===	130.121.690	8.121.690	===	===	===	===	===
	2) CONTRIBUTI PREVID. E ASSIST.	45.000.000	46.009.000	7.099.000	53.108.000	8.108.000	6.458.000	6.458.000	===	===	7.099.000
	3) INDENNITA' T.F.R.	7.000.000	===	9.776.403	9.776.403	2.776.403	10.343.392	10.343.392	===	===	9.776.403
2	COLLABORATORIE CONSULENZE	16.000.000	21.850.000	===	21.850.000	5.850.000	===	===	===	===	===
3	SPESE GENERALI										
	1) Postali, Telef., Telegraf.	23.000.000	21.003.930	695.300	21.699.230	-1.300.770	350.000	350.000	===	===	695.300
	2) Cancelleria e Stampati	10.000.000	7.452.059	1.888.735	9.340.794	-659.206	2.367.600	2.367.600	===	===	1.888.735
	3) Abbon. Giornali e Quote Associat.	3.000.000	4.022.500	6.700	4.029.200	1.029.200	===	===	===	===	6.700
	4) Indenn. e Rimb. spese per missioni	2.000.000	165.100	201.400	366.500	-1.633.500	===	===	===	===	201.400
	5) Rapp., Omaggi, Ospit., ecc.	14.000.000	10.791.420	4.956.820	15.748.240	1.748.240	3.078.671	3.078.671	===	===	4.956.820
	6) Pulizie locali e servizi	1.000.000	482.700	825.400	1.308.100	308.100	32.550	32.550	===	===	825.400
	7) Imposte/Tasse, Assic., Bors.	40.000.000	35.446.620	723.032	36.169.652	-3.830.348	226.104	226.104	===	===	723.032
	8) Varie	3.000.000	4.282.200	386.500	4.648.700	1.648.700	31.150	31.150	===	===	386.500
4	BIBLIOTECA E ARCHIVIO	18.000.000	20.805.214	2.670.900	23.476.114	5.476.114	1.199.000	254.000	945.000	===	2.670.900
5	ATTREZZATURE E MANUTENZIONI										
	1) Acquisti	5.000.000	19.329.600	226.900	19.556.500	14.556.500	44.000	44.000	===	===	226.900
	2) Manutenzioni mobili e attrezzature	3.500.000	2.814.249	2.088.400	4.912.649	1.412.649	576.000	576.000	===	===	2.088.400
	3) Manutenzione immobiliare di proprietà	70.000.000	61.638.752	===	61.638.752	-8.360.248	===	===	===	===	===

N°	INTESTAZIONE DEI CAPITOLI	COMPETENZA DELL'ESERCIZIO 2000						GESTIONE DEI RESIDUI				TOTALE DEI RESIDUI VIGENTI ALLA CHIUSURA DELL'ESERCIZIO 2000
		PREVISIONI	RISCOSSIONI O PAGAMENTI DELL'ANNO SUGLI STANZIAMENTI DI CUI ALLA COLONNA 3	SOMME RIMASTE DA RISCOUOTERE O DA PAGARE ALLA CHIUSURA DELL'ESERCIZIO	MAGGIORI ENTRATE E SPESE (+) E MINORI ENTRATE O SPESE (-) (differenza tra col. 3 e col. 6)	RESIDUI ATTIVI E PASSIVI VIGENTI ALLA FINE DELL'ESERCIZIO 1999	RISCOSSIONI O PAGAMENTI DELL'ANNO 2000 SUI RESIDUI 1999	VARIAZIONI AVVENUTE NEI RESIDUI DA GIUSTIFICARE O DA PAGARE SUI RESIDUI ALLEGATI (delibera del Consiglio di Presidenza)	SOMME RIMASTE DA RISCOUOTERE O DA PAGARE SUI RESIDUI 1999	TOTALE DEI RESIDUI VIGENTI ALLA CHIUSURA DELL'ESERCIZIO 2000		
1	2	3	4	5	6	7	8	9	10	11	12	
6	GIORNATE, CONFERENZE, MANIFESTI, EDITORIALI	110.000.000	130.234.155	2.962.810	133.196.965	23.196.965	4.748.500	4.750.500	---	---	2.962.810	
7	INIZ. CULTURALI "Storia A.O. e C.D."	70.000.000	58.894.000	8.413.240	67.307.240	-2.692.760	18.168.000	18.168.000	---	---	8.413.240	
8	DOTAZIONE PRELACCADEMICI	20.000.000	---	---	---	-20.000.000	---	---	---	---	---	
9	A) "Hoc Opus" e "Accademia Olimpica"	9.000.000	9.000.000	---	9.000.000	---	---	---	---	---	---	
	B) Premio Laurea "LEGATO RUMOR"	---	---	---	---	---	8.479.935	8.479.935	---	8.479.935	8.479.935	
10	CONTRIBUTI AD ENTI, ASSOC., COMIT.	3.000.000	8.165.000	---	8.165.000	5.165.000	---	---	---	---	---	
11	FONDO DI RISERVA	---	---	---	---	---	---	---	---	---	---	
	TOTALE USCITE EFFETTIVE	594.500.000	592.489.189	42.931.540	635.420.729	40.920.729	56.102.902	46.679.575	945.000	8.479.935	51.411.475	
	II - PARTITE DI GIRO											
12	ERARIALI	40.000.000	28.965.000	5.122.000	34.087.000	-5.913.000	5.971.000	5.971.000	---	---	5.122.000	
13	ANTICIPAZIONI	40.000.000	6.156.295	---	6.156.295	-33.843.705	10.000.000	---	---	10.000.000	10.000.000	
	TOTALE PARTITE DI GIRO	80.000.000	35.121.295	5.122.000	40.243.295	-39.756.705	15.971.000	5.971.000	---	10.000.000	15.122.000	
	TOTALE GENERALE USCITE	674.500.000	627.610.484	48.053.540	675.664.024	1.164.024	72.073.902	52.650.575	945.000	18.479.935	66.533.475	

**SITUAZIONE PATRIMONIALE, CONTO ECONOMICO
E SITUAZIONE AMMINISTRATIVA
AL 31 DICEMBRE 2000**

ACCADEMIA OLIMPICA

SITUAZIONE PATRIMONIALE AL 31.12.2000

ATTIVITA'		PASSIVITA'	
1	FONDO TRATTAM. FINE RAPPORTO	L. 75.526.960	L. 75.526.960
2	MOBILI E ATTREZZATURE	L. 73.914.000	
3	MAGAZZINO LIBRI	L. 37.298.000	
4	VILLA VALMARANA MOROSINI	L. 2.666.608.000	
5	PARTEC.AZ. S.p.A. COLLEGE VALM.MOROS.	L. 44.000.000	TOTALE PASSIVITA' L. 142.060.435
6	"LASCITO RUMOR"	L. 0	
7	FONDO "LEONARDO SALVIATI"	L. 11.843.621	
8	RESIDUI ATTIVI	L. 46.510.663	
9	AVANZO DI CASSA	L. 79.252.950	PATRIMONIO NETTO L. 2.892.893.759
TOTALE ATTIVITA' L. 3.034.954.194		TOTALE A PAREGGIO L. 3.034.954.194	

ACCADEMIA OLIMPICA

SITUAZIONE DI CASSA AL 31/12/2000

ENTRATE 2000

ENTRATE EFFETTIVE:

di competenza	L.	526.233.969
riscossioni su residui	L.	<u>38.160.446</u>
	L.	564.394.415

PARTITE DI GIRO

di competenza	L.	34.815.626
riscossioni su residui	L.	<u>5.000.000</u>
	L.	39.815.626

TOTALE ENTRATE L. **604.210.041**

USCITE 2000

USCITE EFFETTIVE:

di competenza	L.	592.469.189
pagamenti su residui	L.	<u>46.679.575</u>
	L.	639.148.764

PARTITE DI GIRO:

di competenza	L.	35.121.295
pagamenti su residui	L.	<u>5.971.000</u>
	L.	41.092.295

TOTALE USCITE L. **680.241.059**

AVANZO DI CASSA ESERCIZIO 2000	L.	-76.031.018
AVANZO DI CASSA 1999	L.	<u>155.283.968</u>
AVANZO DI CASSA AL 31.12.2000	L.	<u>79.252.950</u>

ACCADEMIA OLIMPICA

SITUAZIONE FINANZIARIA AL 31.12.2000

CREDITI VIGENTI (residui attivi)	L.	46.510.663
DEBITI VIGENTI (residui passivi)	L.	<u>66.533.475</u>
Disavanzo di gestione esercizio 2000	L.	-20.022.812
FONDO DI CASSA AL 31.12.2000	L.	<u>79.252.950</u>
AVANZO DI AMMINISTRAZIONE 2000	L.	<u>59.230.138</u>