

SENATO DELLA REPUBBLICA

XIV LEGISLATURA

N. 700
TAB. 13
Annesso 15

DISEGNO DI LEGGE

presentato dal Ministro dell'economia e delle finanze
(TREMONTI)

COMUNICATO ALLA PRESIDENZA IL 30 SETTEMBRE 2001

Bilancio di previsione dello Stato per l'anno finanziario 2002
e bilancio pluriennale per il triennio 2002-2004

TABELLA n. 13

Stato di previsione del Ministero delle politiche agricole e forestali
per l'anno finanziario 2002

ANNESSO N. 15

CONTO CONSUNTIVO

ISTITUTO SPERIMENTALE PER L'ENOLOGIA – ASTI

ESERCIZIO FINANZIARIO 2000

TABELLA N. 13

**Stato di previsione del Ministero delle politiche agricole e forestali
per l'anno finanziario 2002**

ANNESSO N. 15


CONTO CONSUNTIVO

ISTITUTO SPERIMENTALE PER L'ENOLOGIA – ASTI

ESERCIZIO FINANZIARIO 2000

RENDICONTO FINANZIARIO DELL'ESERCIZIO 2000 PARTE I
ENTRATE


C A P I T O L O		P R E V I S I O N I				S O M M E A C C E R T A T E		D I F F E R E N Z E	
D E S C R I Z I O N E		V A R I A Z I O N I		DEFINITIVE	RISORSE	RIMASIE DA RISCOVERE	TOTALI ACCERTATI	RISPETTO ALLE PREVISIONI	
		IN AUMENTO	IN DIMINUIZIONE					IN +	IN -
		5 (7-5)	6 (4-7)	7 (4+5-6)	8	9 (10-8)	10 (8+9)	11 (10-7)	12 (7-10)
00000	INITIALI	4							
	2.033.095,788			2.759.195,973					
TITOLO 1	Avanzo di Amministrazione	696.099,285							
101010	ENTRATE CONTRIBUTIVE								
	Cat. 1 - ALIQUOTE CONTRIBUTIVE A CARICO DEI DATORI DI LAVORO E/O DEGLI ISCRITTI								
	- Aliquote contributive a carico dei datori di lavoro e/o degli iscritti								
102010	QUOTE DI PARTECIPAZIONE DEGLI ISCRITTI ALL'ONERE DI SPECIFICHE GESTIONI								
	- Quote di partecipazione degli iscritti all'onere di specifiche gestioni								
TITOLO 2	ENTRATE DESUMIBILI DA TRASFERIMENTI CORRENTI								
203010	TRASFERIMENTI DA PARTE DELLO STATO								
	- Contributo del MIPA per il funzionamento		10.000.000		1.190.000.000	1.189.992.500	1.189.992.500		7.500
203020	Altri contributi del MIPA		504.111.894		504.111.894	254.579.004	504.111.894		
203023	Contributo del MIPA per Progr. "VITIVINICOLA"		169.300.000		169.300.000	95.499.000	169.300.000		
203029	Contrib. MIPA Progr. "BIOTECNOLOGIE VEGETALI"								
203030	Contrib. MIPA/CEE PROGETTO POM-MISURA 2								
203033	Contr. MIPA Progr. Final. COLLEZIONE MICROORGANISMI		70.000.000		70.000.000	70.000.000	70.000.000		
203035	Contr. MIPA per il coordinam. STUDIO CAUSE CONTINUI PARTI MICOTICI		120.000.000		120.000.000	51.306.815	120.000.000		
203037	CONTRIBUTO MIPA/CEE PROGETTO FOM 35		863.411.894		10.000.000	1.564.653.205	2.053.411.894		7.500
204014	Totale Categoria 3								
	- Contributo della Regione Lazio		25.000.000		25.000.000	22.225.131	25.000.000		
204015	Contributo della regione Puglia		17.500.000		17.500.000	3.756.000	17.500.000		
204016	Contributo della Regione Piemonte		63.000.000		63.000.000	63.000.000	63.000.000		
205010	Totale Categoria 4								
	- Trasferimenti DA PARTE DEI DONATORI DELLE REGIONE		105.500.000		105.500.000	74.030.369	105.500.000		
	- Contributi da Enti Locali		3.000.000		3.000.000	3.000.000	3.000.000		

IL COMMISSARIO STRAORDINARIO

 ISTITUTO SPERIMENTALE DI AGRICOLTURA E ZOOTECNIA
 SEDE IN ASTI
 VIA DELLA SERRAVALLE 10
 10121 ASTI

RENDICONTO FINANZIARIO DELL'ESERCIZIO 2000
ENTRATE

PAG. 11

CAPITOLLO	6 ESISTENZE DEI RESIDUI ALL'1.1.01		6 ESISTENZE DI CASSA		TOTALE RESIDUI ATTIVI A TERMI- NE DELL'ESERCIZIO						
	RESIDUI ALL'INIZIO DELL'ESERCIZIO	MISCOSSI TOTALI	RIMASTI DA RISCUOTERE	DIFFERENZE RISPETTO ALLE PREVISIONI							
II.1	13	14	15 (16-14)	16 (17-16)	17 (18-17)	18 (19-18)	19	20	21 (20-19)	22 (19-20)	23 (21-22)
101010											
102010											
III.2											
203010											
203020	204.585.500	102.272.500	82.148.440	184.740.940			1.190.000.000	1.182.922.500	7.580		
203021	454.790.000	244.229.030	169.799.000	534.019.030			708.117.394	331.825.370	376.292.024		
203028	28.321.720						2.890.860	23.661.830	348.030.030	274.659.970	253.299.000
20302C	1.113.847.500	355.491.500	959.356.000	1.113.847.500							
20302D	35.352.500	34.647.500					1.113.847.500	155.491.500		28.321.720	
20302E	24.757.500		24.757.500				705.000	34.647.500		70.705.000	170.000.000
20302F							24.757.500			24.757.500	346.757.500
Int. Cat. 3	1.861.064.720	556.660.530	1.235.341.940	1.792.002.470			2.899.840	21.953.110	2.121.293.720	78.693.185	1.264.113.172
204014	7.500.000	7.500.000		7.500.000							
204015	8.735.000	8.738.000		8.738.000							
20401A	75.000.000	75.000.000		75.000.000							
Int. Cat. 4	91.225.200	91.228.000		91.228.000							
205010	50.000.000	19.999.500	21.000.000	49.999.500			1.010.500	19.999.500		32.610.500	22.000.000



IL COMMISSARIO STRAORDINARIO
PIETRO FURNO

RENDICONTO FINANZIARIO DELL'ESERCIZIO 2000 PARTE I
ENTRATE

CODICE	DESCRIZIONE	G E S S I O N E				S O M M E				D I F F E R E N Z E					
		P R E V I S I O N I		A C C E R T A T E		R I M A S T E		P R E V I S I O N I		D I F F E R E N Z E					
		INIZIALI	IN AUMENTO	IN DIMINUIZIONE	DEFINITIVE	RISOSSE	RISCHIESTE	ACCRETI	IN +	IN -	IN +	IN -			
5	6 (7-4)	6 (4-7)	7 (4+5-6)	8	9 (10-8)	10 (8+9)	11 (10-7)	12 (7-10)							
	- Totale Categoria 5 -		3.000.000		3.000.000				3.000.000						
Cat. 6	- TRASFERIMENTO DA PARTE DI ALTRI ENTI DEL SETTORE PUBBLICO E PRIVATO														
206010	- CONTRIBUTI DA ENTI VARI		13.312.000		13.312.000				13.297.000						15.000
206019	- CONTRIBUTO SOC. A.R.S.I.A. TOSCHINA		50.350.000		50.350.000				50.350.000						
206020	- CONTRIBUTI DA PARTE DI ENTI PRIVATI	12.000.000	57.600.000		69.600.000				56.319.000						
206026	- CONTRIBUTO "ESSECO S.p.A."	63.000.000	3.600.000		66.600.000				66.600.000						
206027	- CONTRIBUTO "FEDERVINI"	148.800.000			148.800.000				37.200.000						
206040	- Contributo Società "LALLEPANO"		4.463.352		4.463.352				4.463.352						
	- Totale Categoria 6 -	223.800.000	127.325.352		353.125.352				175.231.000						15.000
	- TOTALE TITOLO 2 -	1.425.800.000	1.101.237.246	10.000.000	2.515.037.246				1.773.981.698						22.500
	TITOLO 3 - ALTRE ENTRATE														
Cat. 7	- ENTRATE DERIVANTI DALLA VENDITA DI BENI E DALLE PRESTAZIONI DI SERVIZI														
307010	- Ricavi dalla vendita di prodotti		700.000		700.000				693.471						
307020	- Ricavi dalla vendita di pubblicazioni edite dall'Ente		450.000		450.000				450.000						
307030	- Proventi derivanti dalla prestazione di servizi														
307031	- Proventi derivanti dalla Sezione analisi campioni	60.000.000			60.000.000				78.348.260						34.264.600
307032	- Proventi derivanti dalla Sezione Analisi di Revisione	3.000.000			3.000.000				500.000						2.500.000
307040	- Realizzi per cessione materiali fuori uso														
307050	- Altri proventi														
	- Totale Categoria 7 -	63.000.000	1.150.000		64.150.000				80.131.731						66.476.071
Cat. 8	- REDDITI E PROVENTI PATRIMONIALI														
308010	- Affitto immobili														
308020	- Interessi e proventi su titoli a reddito fisso														
308030	- Interessi attivi su mutui, depositi e conti correnti														
Cat. 9	- POSTE CORRETTIVE E COMPENSATIVE DI SPESE CORRENTI														


COMPTON STRAORDINARIO
(Pietro Puffino)

SEDE
DI
ASTI

ALTO SPERIMENTALE PER L'INCL...

RENDICONTO FINANZIARIO DELL'ESERCIZIO 2000 PARTE II


CAPITOL. CODICE	G E S T I O N E D E I R E S I D U I A T T I V I		G E S T I O N E P I C A S S A		TOTALE RESIDUI ATTIVI A TERMINE DELL'ESERCIZIO							
	RISORSE		DIFFERENZE									
	RESIDUI ALL'INIZIO DELL'ESERCIZIO	RISORSE RISCIOSI RISCHIUSI DA RISCUOTERE	RISORSE RISCIOSI RISCHIUSI DA RISCUOTERE	DIFFERENZE RISPELTO ALLE PREVISIONI								
	13	14	15 (16-14)	16 (14+15)	17 (16-13)	18 (13-16)	19	20	21 (20-17)	22 (17-20)	23 (14+15)	
				TOTALI	IN +	IN -	PREVISIONI	RISORSE	IN +	IN -		
Tot. Cat. 5	50.000.000	19.989.500	29.000.000	48.989.500		1.010.500	53.000.000	19.989.500			33.010.500	32.000.000
206010	15.065.000	14.994.000		14.994.000	11.000	22.000	28.317.000	28.211.000		105.000	1.055.000	
206019							50.350.000				50.350.000	50.350.000
206020	26.729.804	26.729.804		26.729.804	2.022.508	2.022.508	94.329.804	83.048.804			11.281.000	11.281.000
206026							66.600.000	66.600.000				
206027							158.300.000	37.200.000			111.600.000	111.600.000
206040							4.443.352	4.443.352				
Tot. Cat. 6	41.734.804	41.723.804		41.723.804	2.033.508	2.044.508	374.840.156	219.403.156			175.237.000	175.231.000
107_III_2	2.044.037.524	799.611.834	1.244.341.940	1.273.953.774	4.924.358	75.008.118	4.559.074.270	2.483.573.522			2.075.481.248	2.095.374.958
III_3												
307010					60	60	790.000	853.471		133.471		12.078.000
307020							450.000	450.000				
307030												
307031	19.952.400	19.952.400		19.952.400			79.952.400	98.300.660		18.348.260		15.816.340
307032							3.000.000	500.000			2.500.000	
307040												
307050												
Tot. Cat. 7	19.952.400	19.952.400		19.952.400	60	60	84.102.400	100.884.131		18.481.231	2.500.000	27.974.340
308010												
308020												
308030												



IL COMMISSARIO SPERMINTALE P.I.
(Pietro P. Luzzi)

RENDICONTO FINANZIARIO DELL'ESERCIZIO 2000 PARTE I
ENTRATE


CODICE	DESCRIZIONE	P. R. E. V. I. S. I. O. N. I.				S. O. M. M. E.			D. I. F. F. E. R. E. N. Z. E.	
		V. A. R. I. A. Z. I. O. N. I.		D. E. F. I. N. I. T. I. V. E.	R. I. S. C. O. S. S. E.	R. I. P. A. S. T. E. D. A. R. I. S. C. O. T. T. E. R. E.	T. O. T. A. L. I.	R. I. S. P. E. T. T. O. A. L. L. E.		
		IN AUMENTO	IN DIMINUIZIONE					ACCERTATE	P. R. E. V. I. S. I. O. N. I.	
INITIALI		5. (7-5)	6. (4-7)	7. (4+5-6)	8.	9. (10-9)	10. (8+9)	11. (10-7)	12. (7-10)	
309910	Recupero e rimborsi diversi	8.578.065		8.578.065	8.578.000	4.371.639	12.949.719	4.371.654		
309920	Indennizzi di assicurazione									
309930	Concorsi nelle spese dalla Sezione Analisi Esportazione									
	- Totale Categoria 9	8.578.065		8.578.065	8.578.000	4.371.639	12.949.719	4.371.654		
Cat. 10	ENTRATE NON CLASSIFICABILI IN ALTRE VOCI									
310010	Entrate non classificabili									
	- TOTALE TITOLO 3	8.578.065		8.578.065	8.578.000	4.371.639	12.949.719	4.371.654		
TITOLO 4	ENTRATE PER ALIENAZIONE DI BENI PATRIMONIALI E RISCOSSIONE DI CREDITI	63.000.000		63.000.000	72.728.365	32.365.279	121.073.739	50.847.725	2.500.000	
Cat. 11	ALIENAZIONE DI IMMOBILI E DIRITTI REALI									
410910	Alienazione terreni									
410920	Alienazione edifici									
410930	Cessione di diritti reali									
410940	Realizzi diversi									
Cat. 12	ALIENAZIONE DI IMMOBILIZZAZIONI TECNICHE									
412110	Alienazioni mobili, arredi, macchine d'ufficio									
412920	Alienazione strumenti scientifici ed attrezzature tecniche									
412930	Alienazione macchine ed attrezzature agricole									
412940	Alienazione autoveicoli									
	- Totale Categoria 12									
Cat. 13	REALIZZO DI VALORI MOBILIARI									
413010	Realizzi di titoli esenti o garantiti dallo Stato									
413030	Riscossioni di buoni Postali									
Cat. 15	RISCOSSIONE DI CREDITI									
414020	Prelevamento da depositi vincolati per liquidazione dell'attività di gestione									



IL COMMISSARIO STRAORDINARIO
Pietro Pultrone

BILANCIAMENTO DELL'ESERCIZIO 2000
 ENTRATE


CAPITOLO	GESTIONE DEI RESIDUI ATTIVI				GESTIONE DI CASSA				TOTALE DEI RESIDUI ATTIVI AL TERMINE DELL'ESERCIZIO		
	RESIDUI ALL'INIZIO DELL'ESERCIZIO	RISCOSSI	RIMASTI DA RISCOUERE	TOTALI	VARIAZIONI		PREVISIONI	RISCOSSIONI		DIFFERENZE RISPETTO ALLE PREVISIONI	
					IN +	IN -				IN +	IN -
CODICE	13	14	15 (16-14)	16 (14+15)	17 (16-13)	18 (13-16)	19	20	21 (20-19)	22 (19-20)	23 (9+15)
309010	2.818.252	2.818.252		2.818.252	562.760	562.760	11.396.317	11.396.332	15		4.371.639
309020											
309030											
Tot. Cat. 9	2.818.252	2.818.252		2.818.252	562.760	562.760	11.396.317	11.396.332	15		4.371.639
310010											
Tot. III. 3	22.770.652	22.770.652		22.770.652	562.820	562.820	95.598.717	111.480.463	18.481.746	2.590.000	22.385.979
III. 4											
411010											
411020											
411030											
411040											
413010											
413020											
413030	2.400.000	2.400.000		2.400.000				2.400.000			
413040											
Tot. Cat. 12	2.400.000	2.400.000		2.400.000				2.400.000			
413010											
413030											
414020											



IL COMMISSARIO STRAORDINARIO
 (FELICE PIAZZA)

ENTRATE


C A P I T O L O		P R E V I S I O N I				S O M M E A C C E R T A T E			D I F F E R E N Z E			
D E S C R I Z I O N E		I N A U G M E N T O		I N D I M I N U Z I O N E		D E F I N I T I V E		R I S C O S E	R I M A S T E D A R I S C O T T E	T O T A L I A C C E R T A T I	R I S P E T T O A L L E P R E V I S I O N I	
		4	5 (7-4)	6 (4-7)	7 (4+5-6)	8	9 (10-8)	10 (8+9)	11 (10-7)	12 (7-10)		
41030	- Ritiro di depositi a cauzione presso terzi											
41040	- Riscossione di crediti diversi											
41050	- Rimborsi di anticipazioni alle gestioni autonome											
	- TOTALE TITOLO 4 -		5 (7-4)	6 (4-7)	7 (4+5-6)		9 (10-8)	10 (8+9)	11 (10-7)	12 (7-10)		
TITOLO 5 - ENTRATE DERIVANTI DA TRASFERIMENTI IN CONTI CAPITALI												
Cat. 15 - TRASFERIMENTI DELLO STATO												
515010	- Finanziamenti del Ministero Risorse Agricole, Alimentari e Forestali per spese in conto capitale		123.236.400				60.994.520	62.241.880		123.236.400		
515012	- Finanziaam. Ministero Risorse Agricole, Alimentari e Forestali per il "SERVIZIO REVISIONE ANALISI"											
515020	- Finanziamenti del Min. Risorse Agric. Alim. e Forest. per ristrutturazione stabili di proprietà istituto											
	- Totale Categoria 15 -		123.236.400				60.994.520	62.241.880		123.236.400		
Cat. 16 - TRASFERIMENTI DALLE REGIONI												
516010	- Trasferimenti dalle regioni											
Cat. 17 - TRASFERIMENTI DA COMUNI E PROVINCE												
517010	- Trasferimenti da comuni e province											
Cat. 18 - TRASFERIMENTI DA ALTRI ENTI DEL SETTORE PUBBLICO E PRIVATO												
518010	- Trasferimenti da altri Enti del settore pubblico e privato											
	- TOTALE TITOLO 5 -		123.236.400				60.994.520	62.241.880		123.236.400		
TITOLO 6 - ACCENSIONE DI PRESTITI												
Cat. 19 - ASSUNZIONE MUTUI												
619010	- Assunzione di mutui											
Cat. 20 - ASSUNZIONE DI ALTRI DEBITI FINANZIARI												
620010	- Contrazione debiti diversi											
620020	- Anticipazione dalle gestioni autonome											
Cat. 21 - EMISSIONI DI OBBLIGAZIONI												



IL COMMISSARIO STRAORDINARIO
Pietro Pignatelli

ENTRATE

CAPITOLLO	G.E.S.T.I.O.N.E. D.E.I. R.E.S.I.D.U.I. A.T.T.I.V.I.			G.E.S.T.I.O.N.E. D.I. P.A.S.S.A			TOTALE DEL RESIDUI ALLO 31/12/15 M. TERMINE DELL'ESERCIZIO				
	RESIDUI ALL'INIZIO DELL'ESERCIZIO	RIMASTI DA RISCUOTERE	TOTALI	PREVISIONI	RISCOSSIONI	DIFERENZE RISPETTO ALLE PREVISIONI					
CODICE	13	14	15 (16-14)	16 (15+14)	17 (16-13)	18 (13-16)	19	20	21 (20-19)	22 (19-20)	23 (15-15)
515030											
515040											
515050											
TOT. III. 4	2.400.000	2.400.000		2.400.000			2.400.000	2.400.000			
III. 5											
515010	81.567.250	59.997.500	21.564.750	81.562.250	17.948.980	17.953.980	204.803.650	120.992.020	83.811.630	83.806.630	
515012					3.934.220	3.934.220					
515020											
Tot. Cat. 15	81.567.250	59.997.500	21.564.750	81.562.250	21.883.200	21.888.200	204.803.650	120.992.020	83.811.630	83.806.630	
516010											
517010											
518010											
TOT. III. 5	81.567.250	59.997.500	21.564.750	81.562.250	21.883.200	21.888.200	204.803.650	120.992.020	83.811.630	83.806.630	
III. 6											
619010											
620010											
620020											



IL COMMISSARIO STRAORDINARIO
(Pietro Pittore)

RENDICONTO FINANZIARIO DELL'ESERCIZIO 2000 **PARTE I**
ENTRATE

CODICE	DESCRIZIONE	6 E S T I O N E D I C O M P E T E N Z A													
		P R E V I S I O N I		S O M M E A C C E R T A T E			D I F F E R E N Z E		R I S P E T T O A L L E						
		I N I Z I A L I	V A R I A Z I O N I		R I S C S S E	R I M A S T E D A	A C C E R T A T I	P R E V I S I O N I		P R E V I S I O N I					
			I N A U M E N T O	I N D I M I N U Z I O N E				I N +	I N -						
4	5 (7-6)	6 (4-7)	7 (4+5-6)	8	9 (10-8)	10 (8+9)	11 (10-7)	12 (7-10)							
621010	- Emissioni di obbligazioni														
	TITOLO 7 - PARTITE DI GIRO														
	Cap. 22 - ENTRATE AVENTI NATURA DI PARTITE DI GIRO														
722010	- Ritenute erariali	130.000.000		130.000.000		96.161.888	33.838.112	130.000.000							
722020	- Ritenute previdenziali ed assistenziali	45.000.000	5.000.000	50.000.000		37.127.638	2.847.054	39.974.692					10.025.388		
722030	- Ritenute diverse	1.000.000	1.000.000	2.000.000		910.103	173.561	1.083.664					916.336		
722040	- Trattenuite per conto terzi														
722050	- Depositi cauzionali da terzi														
722060	- Recupero anticipazioni fondo economato	700.000		700.000			700.000	700.000							
722070	- Recupero anticipazioni Sezioni Operative Periferiche	6.000.000		6.000.000			6.000.000	6.000.000							
722080	- Recupero anticipazioni varie														
722090	- Partite in conto sospesi	1.000.000		1.000.000											1.000.000
722091	- Riscossione I.V.A. su tasse analisi campioni per esportazione														
	- Totale Categoria 22	183.700.000	6.000.000	189.700.000		134.199.629	43.558.727	177.258.356					11.941.644		
	- TOTALE TITOLO 7	183.700.000	6.000.000	189.700.000		134.199.629	43.558.727	177.258.356					11.941.644		

RENDICONTO FINANZIARIO DELL'ESERCIZIO 2000 **PARTE II**
ENTRATE


CAPITOLO	G E S I O N E D E I R E S I D U I A I T T I V I		G E S I O N E D I C A S S A				TOTALE DEL RESIDUI ATTIVI AL TERMINE DELL'ESERCIZIO				
	RESIDUI ALL'INIZIO DELL'ESERCIZIO	RISCOSSI	RIMASTI DA RISCONTARE	TOTALI	V A R I A Z I O N I						
					IN +	IN -					
	13	14	15 (15-14)	16 (14+15)	17 (16-17)	18 (17-16)	19	20	21 (20-19)	22 (19-20)	23 (19+19)
621010											
III. 7											
722010	26.927.991	26.927.991	26.927.991	26.927.991			156.927.991	123.089.879	33.838.112		33.838.112
722020	6.337.856	6.337.856		6.337.856			56.337.856	43.465.494	12.872.362		2.887.054
722030	12.950	12.950		12.950			2.912.950	923.053	1.989.897		173.561
722040											
722050											
722060	700.000	700.000		700.000				700.000	700.000		700.000
722070	6.000.000	6.000.000		6.000.000				6.000.000	6.000.000		6.000.000
722080											
722090											
722091	2.008.140	2.008.140		2.008.140				2.008.140	2.008.140		1.000.000
Tot. Cat. 22	41.986.937	41.986.937		41.986.937			231.586.937	176.166.566	55.500.371		43.558.727
TOT. III. 7	41.986.937	41.986.937		41.986.937			231.586.937	176.166.566	55.500.371		43.558.727

RENDICONTO FINANZIARIO DELL'ESERCIZIO 2000 - PARTE II
ENTRATE

CAPITOLO CODICE	G E S T I O N E D E I R E S I D U I A I T T I V I		G E S T I O N E D I C A S S A		TOTALE DEL RESIDUI ATTIVI AL TERMINE DELL'ESERCIZIO						
	R I M A S T I D A R I S C U O T E R E		D I F F E R E N Z E								
	RESIDUI ALL'INIZIO DELL'ESERCIZIO	RISCOSSI	PREVISIONI	RISCOSSIONI							
	13	14	15 (16-14)	16 (14+15)	17 (16-13)	18 (13-16)	19	20	21 (20-19)	22 (19-20)	23 (9+15)
	V A R I A Z I O N I		P R E V I S I O N I		I N -		I N -		I N -		
	I N +		I N -		I N +		I N -		I N -		
RIEPI. TITOLI											
- TITOLO 2	2.044.037.524	707.611.834	1.264.341.940	1.973.953.774	4.924.368	75.008.118	4.559.074.770	2.433.573.522	2.075.481.248	2.005.374.998	
- TITOLO 3	22.770.652	22.770.652		22.770.652	562.820	562.820	95.498.747	111.480.463	18.481.746	2.500.000	32.365.979
- TITOLO 4	2.400.000	2.400.000		2.400.000			2.400.000	2.400.000			
- TITOLO 5	81.567.250	59.897.500	21.564.750	81.562.250	21.883.200	21.888.200	204.803.650	150.992.020		83.811.630	83.806.430
- TITOLO 7	41.986.937	41.986.937		41.986.937			231.686.937	175.186.566		55.500.371	43.558.727
TOTALE GENER.	2.192.762.363	836.766.723	1.285.966.690	2.122.673.613	27.370.388	97.459.138	5.093.464.074	2.654.652.571	18.481.746	2.217.293.249	2.165.196.334

RENDICONTO FINANZIARIO DELL'ESERCIZIO 2000 PARTE I
 SPESE


CODICE	DESCRIZIONE	PREVISIONI				SOMME IMPEGNATE			DIFFERENZE	
		VARIAZIONI		DEFINITIVE	PAGATE	RIMASTE DA PAGARE	TOTALI IMPEGNI	RISPETTO ALLE PREVISIONI		
		IN AUMENTO	IN DIMINUZIONE					IN +	IN -	
		5 (7-4)	6 (4-7)	7 (4+5-6)	8	9 (10-8)	10 (8+9)	11 (10-7)	12 (7-10)	
	TITOLO 1 - SPESE CORRENTI	4	6	7	8	9	10	11	12	
	Cat. 1 - SPESE PER GLI ORGANI DELL'ENTE									
101010	- Compensi al Commissario Straordinario	80.000.000		80.000.000		77.204.248	77.204.248		2.795.752	
101020	- Compensi ai componenti il Consiglio di Amministrazione									
101030	- Compensi ai componenti il Collegio dei Revisori dei Conti	9.500.000		9.500.000	8.190.000		8.190.000		1.310.000	
101040	- Compensi ai componenti il Comitato Scientifico									
101050	- Indennità e rimborso spese di trasporto per assunzioni agli Organi Istituzionali	8.000.000		8.000.000	4.562.625		4.562.625		3.437.375	
	- Totale Categoria 1 -	97.500.000		97.500.000	12.752.625	77.204.248	89.256.873		7.543.127	
	Cat. 2 - ONERI PER IL PERSONALE IN ATTIVITA' DI SERVIZIO									
102010	- Stipendi ed altri assegni fissi al personale impiegatizio	56.000.000	18.049.663	74.049.663	39.263.347	1.785.368	51.049.355		33.000.328	
102013	- Spese di personale: programma "VITIVINICOLA"									
102018	- Stipendi ed altri assegni fissi al personale impiegatizio Programma "Biotecnologie Vegetali"	993		993					993	
10201A	- Stipendi ed altri assegni fissi al personale impiegatizio CONTR. REGIONE PIEMONTE	15.520.705		15.520.705					15.520.705	
10201C	- Stipendi ed altri assegni fissi al personale impiegatizio PDM MISURA 2	22.000.000	59.589.694	20.035.911	20.035.911		20.035.911			
10201D	- Stipendi ed altri assegni fissi al personale impiegatizio programma "COLLEZIONE MICROORGANISMI"	3.000.000	111.996	111.996	3.000.000		3.000.000			
102020	- Stipendi ed altri assegni fissi al personale operaio	390.000.000		390.000.000	289.695.812	18.852.632	289.548.444		90.451.556	
10202F	- STIPENDI ED ALTRI ASSEgni AL PERSONALE OPERAIO CONTRIBUTO A.R.S.I.A. TOSCANA		4.027.983	4.027.983	3.677.955		3.677.955		350.028	
10202F	- Stipendi ed altri assegni al personale operaio Progetto PDM 35	6.000.000		6.000.000	1.290.579		1.290.579		4.709.421	
102050	- Indennità e rimborso spese di trasporto missioni territorio nazionale	8.000.000	10.000.000	18.000.000	11.639.006	1.694.146	13.333.152		4.666.848	
102053	- Indennità e rimborso spese di trasporto missioni programma "VITIVINICOLA"	19.000.000	3.021.828	22.021.828	7.773.390	1.125.532	8.898.722		13.122.906	
102054	- Indennità e rimborso spese di trasporto missioni territ. nazionale "REGIONE LAZIO"	6.000.000	4.752.616	10.752.616	2.339.705	883.624	3.223.329		7.529.287	
102055	- Indennità e rimborso spese di trasporto missioni territ. nazionale "REGIONE PUGLIA"	2.000.000	4.936.433	6.936.433	1.957.194	2.163.366	4.120.540		2.815.893	
102056	- Indennità e rimborso spese trasporto missioni in territorio nazionale Contributo "ESSECO"	3.000.000		1.000.000	374.482		374.482		1.625.518	



RENDICONTO FINANZIARIO DELL'ESERCIZIO 2000 PARTE II
 SPESE

CAPITOLO	G E S T I O N E D E I R E S I D U I P A S S I V I		G E S T I O N E D I C A S S A		TOTALE DEL RESIDUI PASSIVI AL TERMINE DELL'ESERCIZIO							
	RESIDUI ALL'INIZIO DELL'ESERCIZIO	PAGATI	RIPASTI DA PAGARE	TOTALI		V A R I A Z I O N I	P R E V I S I O N I	P A G A M E N T I	D I F F E R E N Z E R I S P E T T O A L L E P R E V I S I O N I			
COODICE	13	14	15 (15-14)	16 (14+15)	IN +	IN -	20	IN +	IN -	21 (20-19)	22 (19-20)	23 (9-15)
III...1												
101010	86.637.987	86.637.987		86.637.987			86.637.987	80.000.000			80.000.000	71.204.248
101020												
101030							8.190.000	1.310.000				
101040												
101050	407.650	407.650		407.650			4.970.275	3.457.375				
Tot. Cat. 1	87.045.637	87.045.637		87.045.637			99.798.262	84.747.375				71.204.248
102010												
102013	2.169.035	2.169.035		2.169.035			41.632.982	7.882.960				
102018							993	34.785.716				1.785.388
10201A												
10201C	3.342.889	3.342.889		3.342.889			23.378.800	15.520.705				
10201D	3.244.446	3.244.446		3.244.446			6.244.446	6.244.446				
102020	25.175.102	25.175.102		25.175.102			365.870.914	109.304.188				18.852.632
102029							3.677.955	350.028				
10202F							1.290.579	4.789.421				
102050	3.080.443	3.080.443		3.080.443			14.719.449	6.360.374				1.674.166
102053	1.780.136	1.780.136		1.780.136			9.553.528	14.248.498				1.125.532
102054	1.523.340	1.523.340		1.523.340			3.863.045	8.412.911				883.624
102055	1.213.955	1.213.955		1.213.955			3.174.149	4.979.244				2.163.366
102056							374.182	1.625.518				

IL COMMISSARIO STRAORDINARIO
 (Pietro Pignato)



RENDICONTO FINANZIARIO DELL'ESERCIZIO 2000
PARTE I
SEPE

CODICE	DESCRIZIONE	G E S T I O N E				S O M M E			D I F F E R E N Z E	
		P R E V I S I O N I		V A R I A Z I O N I		I M P E G N A T E		R I S P E T T O A L L E		
		INIZIALI	IN AUMENTO	IN DIMINUIZIONE	DEFINITIVE	PAGARE	RIMASTE DA PAGARE	TOTALI IMPERI	PREVISIONI	IN -
	5 (7-4)	6 (4-7)	7 (4+5-6)	8	9 (10-8)	10 (8+9)	11 (10-7)	12 (7-10)		
102057	Indennità e rimborso spese di trasporto missioni territorio nazionale. Contributo "FEDERVINI"	5.000.000			5.000.000				5.000.000	
102058	Indennità e rimborso spese di trasporto missioni in territ.nazionali. PROGRAMMA BIOTECNOLOGIE VEGETALI	862.391			862.391				862.391	
102059	Indennità e rimborso spese di trasporto missioni territorio nazionale Contributo A.R.S.I.-A	5.000.000	2.385.145	1.500.000	5.885.145	1.981.924	3.767.679		2.117.666	
10205A	Indennità e rimborso spese di trasporto missioni in territ. nazionale REGIONE PIEMONTE	12.000.000	444.989		12.444.989	2.546.261	2.612.261		9.832.728	
10205C	Indennità e rimborso spese di trasporto missioni territorio nazionale POM MISURA 2	28.000.000	7.085.900		35.085.900	162.201	5.628.561		29.457.339	
10205D	Indennità e rimborso spese di trasporto missioni in territ. naz. Progr. "COLLEZIONE MICROORGANISMI"		10.285.208	285.208	10.000.000				10.000.000	
10205E	Indennità e rimborso spese di trasporto missioni terr. naz. "STUDIO CAUSE CONTAMINANTI MICOTICI"	7.000.000	946.690	3.673.629	4.673.261	4.673.261				
10205F	Indennità e rimborso spese di missione in territorio nazionale Progetto POM 35		9.000.000		9.000.000	1.839.227	920.619		6.240.154	
102060	Indennità e rimborso spese di trasporto missioni all'estero		22.463.352	6.000.000	16.463.352	12.423.400	12.423.400		4.039.952	
102063	Indennità e rimborso spese di trasporto missioni a all'estero Programma "VITIVINICOLO"	19.000.000	233.855		19.233.855	7.177.467	7.177.467		12.056.388	
102069	Oneri previdenziali ed assistenziali a carico dell'Ente Contributo "FEDERVINI"	5.000.000	5.000.000	3.777.853	6.222.147	1.604.472	1.604.472		4.617.675	
10206A	Contributo A.R.S.I.-A. TOSCANA	2.000.000	629.644		2.629.644				2.629.644	
102070	Indennità e rimborso spese di trasporto missioni all'estero REGIONE PIEMONTE									
102070	Indennità e rimborso spese di trasporto per trasferimenti									
102080	Oneri previdenziali ed assistenziali a carico dell'Ente	57.000.000	10.000.000		67.000.000	25.182.682	10.144.917	45.327.599	21.672.401	
102083	Oneri previdenziali Programma "Vitivinicolo"	25.000.000	43.000.000	734.434	67.245.566	25.542.245	2.646.038	28.188.283	39.077.283	
102086	Oneri Previdenziali Contributo "ESSECO"	4.000.000	6.700.000		10.700.000	3.470.262	239.000	3.708.262	6.991.738	
102087	Oneri previdenziali ed assistenziali a carico dell'Ente Contributo "FEDERVINI"	8.000.000			8.000.000	7.690.940	164.000	7.854.940	145.060	
102088	Oneri Previdenziali Programma BIOTECNOLOGIE VEGETALI	141.302			141.302				141.302	
102089	ONERI PREVIDENZIALI ED ASSISTENZIALI CARICO ENTE		500.000		500.000	50.000	88.117	138.117	361.883	
10208A	CONTRIBUTO A.R.S.I.-A. TOSCANA	7.800.000	2.520.600		10.320.600	20.404	4.792	25.196	10.275.404	
10208B	Oneri previdenziali ed assistenziali a carico REGIONE PIEMONTE	30.000.000	1.322.700		31.322.700	2.630.693	788.049	10.398.742	20.923.958	
10208C	Oneri previdenziali ed assistenziali a carico del POM MISURA 2									
10208D	Oneri previdenziali ed assistenziali Programma "COLLEZIONE MICROORGANISMI"	1.800.000	9.124.235	1.046.235	9.878.000	1.878.000		1.878.000	8.000.000	
10208E	Oneri previdenziali ed assistenziali a carico dell'Ente "STUDIO CAUSE CONTAMINANTI MICOTICI"	1.000.000	1.000.000							



RENDICONTO FINANZIARIO DELL'ESERCIZIO 2000 PARTE II
 SPESE

CAPITOLO CODICE	G. E. S. T. I. O. N. E. D. E. I. R. E. S. I. D. O. U. I. P. A. S. S. I. V. I.		G. E. S. T. I. O. N. E. D. I. C. A. S. S. A.		TOTALE DEL RESIDUI PASSIVI AL TERMINE DELL'ESERCIZIO							
	RESIDUI ALL'INIZIO DELL'ESERCIZIO	RIMASTI DA PAGARE	V. A. R. I. A. Z. I. O. N. I.			PREVISIONI						
			PAGATI	TOTALI			P. A. G. A. M. E. N. T. I.					
	13	14	15 (16-14)	16 (14+15)	17 (16-13)	18 (13-16)	19	20	21 (20-19)	22 (19-20)	23 (19-19)	
102057							5.000.000				5.000.000	
102058							682.371				682.371	
102059							1.418.045				1.418.045	
10205A							2.131.319				2.131.319	
10205C							1.033.883				1.033.883	
10205D							10.000.000				10.000.000	
10205E							1.622.060				1.622.060	
10205F							9.000.000				9.000.000	
102060							16.463.352				16.463.352	
102063							19.233.855				19.233.855	
102069							6.222.147				6.222.147	
10206A							2.629.644				2.629.644	
102070												
102080							16.177.028				16.177.028	
102083							2.362.800				2.362.800	
102086							10.700.000				10.700.000	
102087							8.000.000				8.000.000	
102088							141.302				141.302	
102089							500.000				500.000	
10208A							10.320.600				10.320.600	
10208C							33.566.700				33.566.700	
10208D							11.770.100				11.770.100	
10208E												

PROVINCIALE PER IL TRIBUNALE REGIONALE
 SEDE DI ASTI
 DIRETTORE RESPONSABILE
 COMMISSARIO STRAORDINARIO
 (Firma)

RENDICONTO FINANZIARIO DELL'ESERCIZIO 2000 PARTE I
 SPESE

CODICE	DESCRIZIONE	P. R. E. V. I. S. I. O. N. I.		S. O. M. M. E.		D. I. F. F. E. R. E. N. Z. E.	
		INIZIALI	V. A. R. I. A. Z. I. O. N. I.	P. A. G. A. T. E.	R. I. M. A. S. T. E. D. A. P. A. G. A. R. E.	T. O. T. A. L. I. I. M. P. E. G. N. A. T. E.	R. I. S. P. E. T. T. O. A. L. L. E. P. R. E. V. I. S. I. O. N. I.
		IN AUMENTO	IN DIMINUZIONE	DEFINITIVE	IN +	IN -	
		5 (7-4)	6 (4-7)	7 (4+5-6)	9 (10-8)	11 (10-7)	12 (7-10)
10208E	Oneri previdenziali ed assistenziali a carico Progetto POM 35	7.000.000		7.000.000	619.400	735.066	1.351.466
102090	Altri oneri sociali a carico dell'Ente	90.000.000	10.000.000	80.000.000	45.970.794	24.029.206	70.000.000
102099	altri oneri sociali a carico dell'Ente per il personale Contributo A.R.S.I.A.	2.017.399	500.000	1.517.399			1.517.399
10209A	Altri oneri sociali a carico dell'Ente REGIONE PIEMONTE	2.500.000	2.500.000				
102100	Corsi per il personale e partecipazione alle spese per corsi indetti da Enti, Istituz. Ass. ni varie	4.000.000	2.000.000	6.000.000	1.880.000	1.880.000	4.120.000
102105	Corsi per personale e partecipazio alle spese per corsi indetti da Enti, ecc. REGIONE PUGLIA	3.000.000	2.850.000	150.000	150.000		150.000
102109	Corsi per il personale e partecipazione alle spese per corsi ind. da Enti, Ass. ni Contributo A.R.S.I.A.	1.500.000	2.000.000	1.000.000			1.000.000
10210A	Corsi per il personale e partecipazione alle spese per corsi ind. da Enti, Istit. REGIONE PIEMONTE		3.000.000	3.000.000			3.000.000
Cat. 3	ONERI PER IL PERSONALE IN QUIESCENZA	825.624.686	96.942.738	1.003.262.355	537.593.504	70.312.737	609.903.241
103010	- Pensioni a carico dell'Ente.		273.680.640				
Cat. 4	SPESE PER L'ACQUISTO DI BENI DI CONSUMO E DI SERVIZI	17.000.000	1.000.000	16.000.000	17.027.400	17.027.400	972.000
104010	- Fitti passivi e oneri locativi	60.000.000	40.000.000	20.000.000	49.963.220	15.093.780	15.000.000
104020	Spese per acqua, gas, energia elettrica	6.000.000	5.000.000	1.000.000	6.000.000	6.000.000	5.000.000
104023	Spese per acqua, gas, energia elettrica - progetto "VITIVINCULO"		1.000.000	1.000.000			1.000.000
104024	Spese per acqua, gas, energia elettrica REGIONE LAZIO		1.000.000	1.000.000			1.000.000
104025	Spese per acqua, gas, energia elettrica REGIONE PUGLIA	1.250.000		1.250.000	1.250.000		1.250.000
104026	Spese per acqua, gas, energia elettrica Contributo "ESSECO"	4.000.000		4.000.000	4.000.000		4.000.000
104027	Spese per acqua, gas, energia elettrica Contributo REGIONE FEDERALE		2.000.000	2.000.000			2.000.000
10402A	Spese per acqua, gas, energia elettrica REGIONE PIEMONTE		1.494.436	1.494.436			1.494.436
10402C	Spese per acqua, gas, energia elettrica REGIONE PUGLIA	2.000.000		2.000.000			2.000.000
10402D	Spese per acqua, gas, energia elettrica P.M. MISURA 2		1.000.000	1.000.000			1.000.000
10402E	Spese per acqua, gas, energia elettrica Programma "COLLEZIONE MICROPSICISMI"	2.000.000		2.000.000	2.000.000		2.000.000
10402F	Spese per acqua, gas, energia elettrica CAUSE CONTINGENTI MICROPSICISMI						

SEDE DI ASTI
 ISTITUTO SPERIMENTALE
 (Piero Pizzardi)

RENDICONTO FINANZIARIO DELL'ESERCIZIO 2000
PARTE II
SPESE

CAPITOLO	G E S T I O N E D E I R E S I D U I P A S S I V I		G E S T I O N E D I C A S S A		TOTALE DEL RESIDUI PASSIVI AL TERMINE DELL'ESERCIZIO							
	RESIDUI ALL'INIZIO DELL'ESERCIZIO	RIMASTI DA PAGARE	TOTALI	VARIAZIONI		PREVISIONI	PAGAMENTI	DIFFERENZE RISPETTO ALLE PREVISIONI				
	13	14	15 (16-14)	16 (14+15)		17 (16-13)	18 (13-16)	19	20	21 (20-19)	22 (19-20)	23 (19+15)
10209F												
102090	35.721.253	28.188.973		28.188.973	60	7.532.340	115.721.253	74.159.717			41.561.486	24.029.205
102099							1.517.399				1.517.399	
10209A												
102100	200.000	200.000		200.000			6.200.000	200.000			6.000.000	1.880.000
102105							150.000	150.000				
102109							1.000.000				1.000.000	
10210A							3.000.000				3.000.000	
Tot. Cat. 2	106.311.634	99.779.354		99.779.354		8.578.340	1.117.456.982	638.369.858			479.087.124	76.318.737
103010												
104010	838.660	838.660		838.660			18.838.660	17.866.060			972.600	
104020	22.325.825	10.818.200		11.507.625			122.325.825	80.724.520			41.601.465	26.601.605
104023							11.000.000	6.000.000			5.000.000	
104024							1.000.000	1.000.000				
104025							1.000.000				1.000.000	
104026							1.250.000	1.250.000				
104027							4.000.000	5.000.000				
10402A							2.000.000				2.000.000	
10402C							1.404.430	1.404.430				
10402D							1.000.000				1.000.000	
10402E							2.000.000	2.000.000				

IL COMMISSARIO STRAORDINARIO
PIRELLA GÖTTSCHE LOWE
SEDE
DI
ASTI
ISTITUTO SPERIMENTALE PER L'ENOLOGIA

RENDICONTO FINANZIARIO DELL'ESERCIZIO 2000 PARTE I


CODICE	DESCRIZIONE	B E S I L I O N E D I C O M P E I E N Z A										DIFFERENZE	
		P R E V I S I O N I					S O M M E I M P E G N A T E					R I S P E T T O A L L E P R E V I S I O N I	
		INITIALI	V A R I A Z I O N I		DEFINITIVE	PAGATE	RIMASTE DA PAGARE	TOTALI IMPEGNI	IM +	IM -			
4	5 (7-4)	6 (4-7)	7 (4+5-6)	8	9 (10-8)	10 (8+9)	11 (10-7)	12 (7-10)					
104025	- Spese per acqua, gas, energia elettrica Progetto POM 35		3.200.000		3.200.000	635.150			635.150				2.564.850
104030	- Spese per il riscaldamento	55.000.000	15.000.000		70.000.000	38.024.280			31.975.720		70.000.000		
104033	- Spese per il riscaldamento PROGRAMMA VITIVINICOLA	6.000.000	5.300.000		11.300.000	3.274.000			1.041.500		4.757.400		6.552.600
104034	- Spese per il riscaldamento REGIONE LAZIO		1.000.000		1.000.000								1.000.000
104035	- Spese per il riscaldamento REGIONE PIEMONTE	1.700.000	41.500		1.741.500	1.700.000					1.700.000		41.500
104036	- Spese per il riscaldamento contributo "ESSECO"	1.800.000			1.800.000	1.800.000					1.800.000		
104037	- Spese per il riscaldamento contributo "FEDERVINI"	4.000.000			4.000.000	4.000.000					4.000.000		
104038	- Spese per il riscaldamento REGIONE PIEMONTE	3.200.000	2.032.000		5.232.000	3.342.000					3.342.000		2.390.000
104039	- Spese per il riscaldamento POM MISURA 2	4.000.000	392.000		4.392.000	2.665.200					2.665.200		1.726.800
104040	- Spese per il riscaldamento "COLLEZIONE MICROORGANISMI"		2.000.000		2.000.000								2.000.000
104041	- Spese per il riscaldamento STUDIO CAUSE CONTAMINAZIONE MICROBIOLOGICA	1.000.000			1.000.000	1.000.000					1.000.000		
104042	- Spese per il riscaldamento Progetto POM 35		3.300.000		3.300.000								3.300.000
104043	- Canoni vari (pulizia locali, vigilanza notturna, ecc.)	25.000.000	19.000.000		44.000.000	12.572.600			1.532.800		14.137.400		13.862.600
104044	- Premi di assicurazione contro i rischi furti incendio ed altri	12.000.000			12.000.000	10.497.082					10.497.082		1.502.918
104045	- Spese postali, telegrafiche, telefoniche, spedizioni, svincoli, ecc.	60.000.000	10.000.000		70.000.000	53.740.256			1.536.726		35.277.182		34.722.918
104046	- Spese postali, telegrafiche, telefoniche, spedizioni, svincoli, ecc.	3.000.000	3.000.000		6.000.000	500.000					500.000		5.500.000
104047	- Spese postali, telegrafiche, telefoniche, spedizioni, svincoli per Sezione Analisi di Revisione	6.000.000	5.004.300		11.004.300	2.432.700			177.165		2.582.865		8.414.435
104048	- Spese postali, telegrafiche, telefoniche, spedizioni, svincoli PROGRAMMA VITIVINICOLA		1.000.000		1.000.000						1.000.000		
104049	- Spese postali, telegrafiche, telefoniche, spedizioni, svincoli REGIONE LAZIO		800.000		800.000								800.000
104050	- Spese postali, telegrafiche, telefoniche, spedizioni, svincoli REGIONE PIEMONTE	2.000.000			2.000.000	2.000.000					2.000.000		
104051	- Spese postali, telegrafiche, telefoniche, spedizioni, svincoli contributo "ESSECO"	4.400.000			4.400.000	4.400.000					4.400.000		
104052	- Spese postali, telegrafiche, telefoniche, spedizioni, svincoli contributo "FEDERVINI"	2.700.000	3.384.700		6.084.700	1.570.000					1.570.000		2.514.700
104053	- Spese postali, telegrafiche, telefoniche, spedizioni, svincoli A.R.S.I.A. IUSCANA		2.000.000		2.000.000								2.000.000
104054	- Spese postali, telegrafiche, telefoniche, spedizioni, svincoli REGIONE PIEMONTE		2.000.000		2.000.000								2.000.000

MINISTERO REGIONALE DELLO SVILUPPO ECONOMICO
SEDE DI ASTI

COMMISSARIO STRUTTURALE
Pietro Pignatelli

RENDICONTO FINANZIARIO DELL'ESERCIZIO 2000 - PARTE II
SPESE


CARTOLINO CODICE	G E S T I O N E D E I R E S I D U I P A S S I V I				G E S T I O N E D I C A S S A		T O T A L E					
	RESIDUI ALL'INIZIO DELL'ESERCIZIO	PAGATI	RIMASTI DA PASSARE	TOTALI	VARIAZIONI IN +	IN -	PREVISIONI	PAGAMENTI	DIFFERENZE RISPETTO ALLE PREVISIONI	IN +	IN -	DEL RESIDUI PASSIVI AL TERMINE DELL'ESERCIZIO
	13	14	15 (15-14)	16 (14+15)	17 (15-12)	18 (13-18)	19	20	21 (20-19)	22 (19-20)	23 (21+22)	
10402F							3.230.000	635.150			2.594.850	
104030	12.899.200	11.219.200	1.679.000	12.588.200			82.848.200	49.242.480		33.625.720	33.625.720	
104033							11.300.000	3.716.000		7.584.000	1.041.900	
104034							1.000.000			1.000.000		
104035							1.741.500	1.700.000		41.500		
104036							1.800.000	1.800.000				
104037							4.000.000	4.000.000				
10403A							5.739.000	3.349.000		2.390.000		
10403C							4.372.000	2.645.200		1.726.800		
10403D							2.000.000			2.000.000		
10403E							1.000.000	1.000.000				
10403F							3.300.000			3.300.000		
104040	576.000	576.000		576.000			23.575.000	13.173.600		15.402.400	1.532.800	
104050							12.030.000	10.497.082		1.532.918		
104060	3.051.030	2.991.030		2.991.030		60.000	73.051.020	36.731.286		36.319.734	1.536.976	
104062							6.000.000	500.000		5.500.000		
104063							11.004.300	2.412.700		8.591.600	477.165	
104064							1.000.000	1.000.000				
104065							500.000			500.000		
104066							2.000.000	2.000.000				
104067							4.000.000	4.000.000				
104069							4.654.700	1.510.000		2.574.700		
10406B							2.000.000			2.000.000		



COMMISSARIO STRAORDINARIO
(12/11/2000)

RENDICONTO FINANZIARIO DELL'ESERCIZIO 2000
 SPESE
 PARTE I

CODICE	DESCRIZIONE	G E S I O N E D I C O M P E T E N Z A										DIFERENZE RISPETTO ALLE PREVISIONI
		PREVISIONI		SOLAME		DEFINITIVE		IMPEGNATE		DIFERENZE		
		INIZIALI	IN AUMENTO	IN DIMINUIZIO	PAGATE	IMPEGNATE	DEFINITIVE	PAGATE	IMPEGNATE	IN +	IN -	
10406	Spese postali, telegrafiche, telefoniche, spazzio ni, svincoli POM MISURA 2	3.500.000	608.800		7.445.6	8	9 (10-8)	10 (8-9)	11 (10-7)	12 (7-10)	1.886.000	
10406	Spese postali, telegrafiche, telefoniche, spazioni, svincoli Progetto "COLLEZIONE MICROORGANISMI"	1.000.000	1.000.000		1.000.000						1.000.000	
10406	Spese postali, telegrafiche, telefoniche, spazzio ni, svincoli "STUDIO CAUSE CONTAMINANTI MICOTICI"	1.000.000	3.300.000		3.200.000						3.422.000	
10406	Spese postali, telegrafiche, telefoniche, spazzio ni, svincoli Progetto POM 35	3.000.000	4.000.000		7.000.000						1.661.500	
10407	Spese per acquisto di pubblicazioni di frequente consultazione e per uso ufficio	8.000.000			8.000.000						7.300.000	
10408	Spese per stampa annali, monografie, bollettini, estratti	35.000.000	5.000.000		40.000.000						5.289.706	
10409	Spese per l'acquisto di materiale di consumo econonato		5.000.000		5.000.000							
10409	Spese per l'acquisto materiale di consumo econonato REGIONE LAZIO		511.599		53.463							
10409	CONTRIBUTO A.R.S.I.A. TOSCANA	1.000.000			1.000.000							
10409	Spese per l'acquisto di materiale di consumo econonato "STUDIO CAUSE CONTAMINANTI MICOTICI"	60.500.000			60.500.000							
10410	Spese per acquisto materiale di consumo e noleggio materiale tecnico	60.000.000	30.000.000		76.717.037						89.706	
10410	Spese per acquisto materiale di consumo e noleggio materiale tecnico Programma "VITIVINICOLA"		12.126.597		12.126.597							
10410	Spese per acquisto materiale di consumo e noleggio materiale tecnico REGIONE LAZIO		4.749.976		4.749.976							
10410	Spese per acquisto materiale di consumo e noleggio materiale tecnico REGIONE PUGLIA	9.000.000			9.000.000							
10410	Spese per acquisto materiale di consumo e noleggio materiale tecnico Contributo "FEDERVIM"	7.247.757			7.247.757							
10410	Spese per acquisto materiale di consumo e noleggio materiale tecnico "PROGR. BIOTECNOLOGIE USUEVALI"	7.000.000	985.678		7.985.678							
10410	Spese per acquisto materiale di consumo e noleggio materiale tecnico A.R.S.I.A. TOSCANA	4.000.000	10.700.540		14.700.540							
10410	Spese per acquisto materiale di consumo e noleggio materiale tecnico REGIONE PIEMONTE	21.000.000	3.752.460		24.752.460							
10410	Spese per acquisto materiale di consumo e noleggio materiale tecnico POM MISURA 2	5.000.000	18.000.000		23.000.000							
10410	Spese per acquisto materiale di consumo e noleggio materiale tecnico "COLLEZIONE MICROORGANISMI"	7.000.000	11.672.429		18.672.429							
10410	Spese per acquisto materiale di consumo e noleggio mater tecnico "STUDIO CAUSE CONTAMINANTI MICOTICI"	31.200.000	12.000.000		43.200.000							
10410	Spese per acquisto materiale di consumo e noleggio materiale tecnico Progetto POM 35	25.000.000	10.000.000		35.000.000							
10410	Spese di esercizio, manutenzione, riparazione e noleggio automezzi, macchine agricole											



IL CONTROLLOR GENERALE
 PIETRO PLAZZI

RENDICONTO FINANZIARIO DELL'ESERCIZIO 2000 - PARTE I
 SPESE

CODICE	DESCRIZIONE	PREVISIONI				SOMME IMPEGNATE		DIFFERENZE	
		VARIAZIONI		DEFINITIVE	PAGATE	RIMASTE DA PAGARE	TOTALI IMPEGNI	RISPETTO ALLE PREVISIONI	
		IN AUMENTO	IN DIMINUIZIONE					IN +	IN -
4	5	6	7	8	9	10	11	12	
104120	Manutenzione e riparazione mobili, macchine d'ufficio, attrezzi, tecnica, calcolatori elettr., ecc.	45.000.000	10.000.000	55.000.000	17.305.072	11.506.540	28.811.572		26.306.588
104123	Manutenzione, riparazione mobili, macchine d'ufficio, attrezzi, tecnica PROGRAMMA VITIVINICOLA	10.000.000	17.282.690	27.282.690	1.609.200	904.000	2.413.200		24.869.490
104125	Manutenzione, riparazione mobili, macchine d'ufficio, attrezzi, tecnica Sperimentazione REGIONE LAZIO	5.000.000	5.272.000	10.272.000	10.265.403	10.265.403			6.000.000
104125	Manutenzione e riparazione mobili, macchine d'ufficio, attrezzi, tecnica, calc., elettr. REGIONE PUGLIA	10.000.000	4.300.000	14.300.000	4.300.000				10.000.000
104127	Manutenzione e riparazione mobili, macchine d'ufficio, attrezzi, tecnica Contributo "FEDERJUN"	10.000.000	7.000.000	17.000.000	382.540	287.856	670.416		329.584
104128	Manutenzione e riparazione mobili, macchine d'ufficio, attrezzi, tecnica Contr. A.R.S.I.A.	10.000.000	7.626.400	17.626.400	17.626.400				17.626.400
104130	Manutenzione, riparazione e adattamento locali e relativi impianti	25.000.000	829.366.777	854.366.777	19.473.500	728.684.871	748.158.371		106.206.108
104135	Manutenzione, riparazione e adattamento locali e relativi impianti REGIONE PUGLIA	6.700.000	5.200.000	11.900.000	5.200.000				5.200.000
104136	Manutenzione, riparazione e adattamento locali e relativi impianti Contributo "ESSECO"	7.000.000	3.164.782	10.164.782	4.164.782	4.678.800	4.678.800		85.982
104139	Manutenzione, riparazione e adattamento locali e relativi impianti Contributo A.R.S.I.A.	7.000.000	3.164.782	10.164.782	4.164.782	4.678.800	4.678.800		85.982
104140	Spese per elaborazione dati								
104150	Spese cartografiche, classificazione terreni, ecc.								
104160	Spese e indennizzi a terzi per ricerche di lavoro e di campagna								
104170	Spese per l'attività divulgativa, scambi culturali ed iscrizioni a società scientifiche	2.000.000		2.000.000	122.138		172.138		1.827.862
104172	Spese per l'attività divulgativa, scambi culturali ed iscrizioni a società scientifiche PROG. VITIVIN.	3.000.000	733.203	3.733.203	799.280		799.280		2.933.923
104174	Spese per l'attività divulgativa, scambi culturali ed iscrizioni a società scientifiche REG. LAZIO	1.000.000	1.000.000	2.000.000	300.000		300.000		700.000
104175	Spese per l'attività divulgativa, scambi culturali ed iscrizioni a società scientifiche	1.000.000	1.000.000	2.000.000	1.000.000		1.000.000		1.000.000
104177	Spese per l'attività divulgativa, scambi culturali ed iscrizioni a società scientifiche Contributo "FEDERJUN"	1.000.000	1.000.000	2.000.000	792.000		792.000		1.208.000
104179	Spese per l'attività divulgativa, scambi culturali ed iscrizioni a società scientifiche	1.300.000	2.050.000	3.350.000	792.000		792.000		2.558.000
104178	Spese per l'attività divulgativa, scambi culturali ed iscrizioni a società scientifiche	900.000	33.720	933.720	933.720		933.720		933.720
104180	Corrispettivi per prestazioni professionali e per incarichi speciali	31.000.000	61.250.000	92.250.000	51.256.217	48.454.604	89.710.821		2.539.179
104183	Corrispettivi per prestazioni professionali e per incarichi speciali: Programma "VITIVINICOLA"	55.000.000	53.000.000	108.000.000	53.550.000	2.500.000	53.650.000		53.949.982

IL RESPONSABILE STRAORDINARIO
 (P. BALLO) *[Firma]*

SEDE REGIONALE
 DI AOSTA

RENDICONTO FINANZIARIO DELL'ESERCIZIO 2000 - PARTE II
 SPESE

CAPITOLO CODICE	G E S T I O N E D E I R E S I D U I P A S S I V I		G E S T I O N E D I C A S S A		PAGAMENTI	D I F F E R E N Z E R I S P E T T O A L L E P R E V I S I O N I		TOTALE DEL RESIDUI PASSIVI AL TERMINE DELL'ESERCIZIO			
	RESIDUI ALL'INIZIO DELL'ESERCIZIO	PAGATI	RIMASTI DA PAGARE	TOTALI		V A R I A Z I O N I	P R E V I S I O N I		I N +	I N -	
	13	14	15 (14-14)	16 (14+15)	17 (14-13)	18 (13-16)	19	20	21 (20-19)	22 (19-20)	23 (19+15)
104120	11.971.637	11.971.637		11.971.637			66.971.637	27.276.709		37.694.928	11.506.440
104123	2.123.600	3.123.600		3.123.600			30.406.290	4.732.800		25.673.490	804.000
104124	924.000	924.000		924.000			11.189.603	11.189.603			
104125							4.300.000			4.300.000	
104127							10.000.000			10.000.000	
104129							1.000.000	382.560		617.440	287.856
10412A	2.373.600	2.373.600		2.373.600			20.000.000	2.373.600		17.626.400	
104130	172.175.461	163.991.289	7.074.192	171.045.461		1.110.000	1.026.542.240	183.464.769		843.077.471	735.739.043
104135							5.000.000			5.000.000	
104136											
104137	8.160.000	8.160.000		8.160.000			12.324.792	8.160.000		4.164.792	4.078.889
104140											
104150											
104160											
104170							2.600.000	122.138		1.877.862	
104173							3.753.203	799.280		2.953.923	
104174							1.000.000	300.000		700.000	
104175							1.000.000			1.000.000	
104177							1.000.000			1.000.000	
104179							3.350.000	792.000		2.558.000	
10417A							932.720			932.720	
104180	27.233.826	25.459.294		25.459.294		774.532	137.483.826	67.715.511		69.768.315	68.456.644
104183	4.000.018	4.000.018		4.000.018			111.300.000	54.550.018		56.749.982	2.500.000

SEDE
 DI
 ASTI
 ISTATO SPERIMENTALE
 ENOLOGIA

IL COMMISSARIO STRAORDINARIO
 Pietro Sartori

RENDICONTO FINANZIARIO DELL'ESERCIZIO 2000 - PARTE I - SPESE

CODICE	DESCRIZIONE	PREVISIONI				SOMME IMPEGNATE		DIFFERENZE	
		VARIAZIONI		DEFINITIVE	PAGATE	RIMASTE DA PAGARE	TOTALI IMPEGNI	RISPETTO ALLE PREVISIONI	
		IN AUMENTO	IN DIMINUZIONE					IN +	IN -
		5 (7-4)	6 (4-7)	7 (4+5-6)	8	9 (10-8)	10 (8+9)	11 (10-7)	12 (7-10)
104186	- Corrispettivi per prestazioni professionali e per incarichi speciali Contributo "ESSECO"	21.000.000	3.600.000	24.600.000	20.000.000	20.000.000	20.000.000		4.600.000
104187	- Corrispettivi per prestazioni professionali e incarichi speciali Contributo "FEDERVINT"	56.000.000		56.000.000	46.017.500	51.163.000	51.163.000		4.837.000
104188	- Corrispettivi per prestazioni professionali e per incarichi speciali "REGIONE PIEMONTE"	5.424.000		5.424.000					5.424.000
104189	- Corrispettivi per prestazioni professionali e per incarichi speciali "REGIONE PIEMONTE"	15.000.000	30.000.000	45.000.000					30.000.000
104190	- Corrispettivi per prestazioni professionali e per incarichi speciali "PDR MISURA 2"	56.000.000	59.563.783	115.563.783	11.250.000	2.500.000	13.750.000		45.813.783
104190	- Corrispettivi per prestazioni professionali, incarichi speciali "COLLEZIONE MICROORGANISMI"		30.000.000	30.000.000					30.000.000
104191	- Corrispettivi per prestazioni professionali, incarichi speciali "STUDIO CAUSE CONTAMINANTI MICROBICI"	9.000.000		9.000.000		3.000.000	3.000.000		
104192	- Corrispettivi per prestazioni professionali, incarichi speciali Progetto PDM 35	16.000.000		16.000.000		5.000.000	7.500.000		8.500.000
104199	- Spese per concorsi, funzionamento commissioni, convegni, ecc.	1.150.000		1.150.000		600.000	600.000		550.000
104200	- Spese per accertamenti sanitari, cure, ricoveri, protesti, ecc.								
104210	- Spese per acquisto vestiario, divise, ecc.								
104220	- Spese di rappresentanza	1.000.000		1.000.000					1.000.000
104230	- Spese per la pubblicità	5.000.000		5.000.000					5.000.000
	- Totale Categoria 4	727.121.757	1.418.488.927	2.145.610.684	632.049.591	916.465.910	1.548.515.501		651.332.483
Cat. 5	- SPESE PER PRESTAZIONI ISTITUZIONALI								
105010	- Borse di studio	135.000.000	1.072.248	136.072.248		30.700.000	4.500.000		100.872.248
105020	- Sperimentazioni con contributi delle Regioni								
	- Totale Categoria 5	135.000.000	1.072.248	136.072.248		30.700.000	4.500.000		100.872.248
Cat. 6	- TRASFERIMENTI PASSIVI								
106010	- Interv. assistenz. a favore del personale in serv. di quello cessato dal serv. e alle loro famiglie								
106020	- Equo indennizzo al personale per la perdita della integrità fisica subita per infernalità causa serv.								
106030	- Altri trasferimenti passivi								
106040	- TRASFERIMENTI A ENTI DEL SETTORE PUBBLICO - PDM 42	527.000.000	939.800	527.939.800		111.306.000	111.306.000		746.633.800
	- Totale Categoria 6	527.000.000	939.800	527.939.800		111.306.000	111.306.000		746.633.800
Cat. 7	- ONERI FINANZIARI								

IL COMMISSARIO STRAORDINARIO
 UFFICIO REGIONALE

RENDICONTO FINANZIARIO DELL'ESERCIZIO 2000 PARTE II
SPESE

CAPITOLO CODICE	G E S I O N E D E I R E S I D U I P A S S I V I		G E S T I O N E D J I . A . S . S . A		TOTALE DEL RESIDUI PASSIVI AL TERMINE DELL'ESERCIZIO							
	RESIDUI ALL'INIZIO DELL'ESERCIZIO	13	14	15 (14-14)		16 (14+15)	17 (16-13)	18 (13-16)	19	20	21 (20-19)	22 (19-20)
			PAGATI	RIMASTI DA PAGARE	TOTALI	V A R I A Z I O N I		P R E V I S I O N I		D I F F E R E N Z E R I S P E T T O A L L E P R E V I S I O N I		
						IN +	IN -	IN +	IN -	IN +	IN -	
104186								24.000.000		20.000.000		4.000.000
104187								56.000.000		46.017.500		9.982.500
104188								5.424.000				5.424.000
104189								30.000.000				30.000.000
10418C								59.563.783		11.250.000		48.313.783
10418D								30.000.000				30.000.000
10418E								3.000.000		3.000.000		
10418F								16.000.000		5.000.000		11.000.000
104190								1.150.000		600.000		550.000
104200												
104210												
104220								1.000.000				1.000.000
104230								5.000.000				5.000.000
Tot. Cat. 4			337.679.668	314.866.303	20.648.832			1.944.532	2.555.327.654	944.915.894	1.608.411.760	337.134.743
105010								136.072.248		30.700.000		105.372.248
105020												
Tot. Cat. 5								136.072.248		30.700.000		105.372.248
106010												
106020												
106030												
10604C								857.939.800		111.306.000		746.633.800
Tot. Cat. 6								857.939.800		111.306.000		746.633.800

IL COMMISSARIO STRAORDINARIO
Pietro Villaro

SEDE
DI
ASTI

ISTITUTO SPERIMENTALE ENOLOGIA
ASTI


RENDICONTO FINANZIARIO DELL'ESERCIZIO 2000 PARTE I
 SPESE

CODICE	DESCRIZIONE	PREVISIONI				SONDE IMPEGNATE			DIFFERENZE	
		INITIALI		VARIAZIONI		RIMASTE DA PAGARE	TOTALI IMPEMI	RISPETTO ALLE PREVISIONI		
		IN AUMENTO	IN DIMINUIZIONE	DEFINITIVE	PAGATE			IN +	IN -	
		3 (7-4)	6 (4-7)	7 (4+5-6)	8	9 (10-8)	10 (8+9)	11 (10-7)	12 (7-10)	
107010	- Interessi su mutui									
107020	- Interessi passivi su conti correnti bancari									
107030	- Spese e commissioni bancarie									
Cat. 8 - ONERI TRIBUTARI										
108010	- Imposte, tasse e tributi vari	30.000.000	25.000.000	55.000.000	29.953.885	29.953.885	29.953.885		25.046.115	
108015	- Imposte, tasse e tributi vari REGIONE PUGLIA	1.000.000	208.115	1.208.115	1.208.115	1.208.115	1.208.115			
108016	- Imposte, tasse e tributi vari Contributo "ESSECO"	10.500.000		10.500.000	5.734.000	5.734.000	5.734.000		4.766.000	
108017	- Imposte, tasse e tributi vari Contributo "FEDERVI-MI"	24.800.000		24.800.000	5.875.000	5.875.000	5.875.000		18.925.000	
10801A	- Imposte, tasse e tributi vari REGIONE PIEMONTE	2.000.000	1.456.000	3.456.000					3.456.000	
Cat. 9 - POSTE CORRETTIVE E COMPENSATIVE DI ENTRATE CORRENTI										
109010	- Restituzioni e rimborsi diversi	58.500.000	26.664.115	94.164.115	42.771.000	42.771.000	42.771.000		52.193.115	
109011	- Restituzioni e rimborsi diversi Sezione Analisi	120.000.000	32.701.420	152.701.420					152.701.420	
Cat. 10 - SOGGE NON CLASSIFICABILI IN ALTRE VOCI										
110010	- Spese per liti, arbitrati, risarcimenti ed accessi									
110020	- Fondo di riserva	3.000.000		3.000.000					3.000.000	
110030	- Oneri vari straordinari									
110040	- Spese di realizzo entrate									
110050	- Altre spese non classificabili	1.000.000	18.000.000	19.000.000					16.716.000	2.284.000
110059	- Altre spese non classificabili Contrib. A.R.S.I.A.	500.000	500.000	500.000						
110060	- Spese per realizzazione del Convegno di Ecologia e di viticoltura presso la S.O.P. di BAHLETTA									
TITOLO 2 - SPESE IN CORSO CAPITALE										
	- Totale Categoria 10	4.500.000	18.000.000	22.000.000					16.716.000	5.284.000
	- Totale TITOLO 1	3.035.544.443	1.771.547.150	4.564.237.957	1.349.169.720	1.349.169.720	1.349.169.720		2.454.348.615	2.199.919.342

SEDE DI ASTI
 ISTITUTO SPERIMENTALE DI ECOLOGIA
 IL COMMISSARIO STRAORDINARIO
 (Pietro Pivano)

RENDICONTO FINANZIARIO DELL'ESERCIZIO 2000 PARTE II
SPESE

CAPITOLO CODICE	GESTIONE DEI RESIDUI PASSIVI				GESTIONE DI CASSA				TOTALE DEI RESIDUI PASSIVI AL TERMINE DELL'ESERCIZIO	
	RESIDUI ALL'INIZIO DELL'ESERCIZIO	PAGATI	RIMASTI DA PAGARE	VARIAZIONI		PREVISIONI	PAGAMENTI	DIFFERENZE RISPETTO ALLE PREVISIONI		
				IN +	IN -			IN +		IN -
13	14	15 (16-14)	16 (14+15)	17 (16-13)	18 (13-16)	19	20	21 (20-19)	22 (19-20)	23 (9+15)
107010										
107020										
107030										
108010	19.594	19.594		19.594		55.019.594	29.572.479		25.046.115	
108015						1.208.115	1.208.115			
108016						10.500.000	5.734.000		4.766.000	
108017						24.800.000	5.875.000		18.925.000	
10801A						3.456.000			3.456.000	
Tot. Cat. 8	19.594	19.594		19.594		94.983.709	42.790.594		52.193.115	
109010										
109011						152.701.420			152.701.420	
Tot. Cat. 9						152.701.420			152.701.420	
110010										
110020										
110030										
110040										
110050										
110059						3.000.000			3.000.000	
110060										
Tot. Cat. 10						19.000.000			19.000.000	
TOT. III. 1	530.656.533	590.710.658	20.548.533	52.379.721	1.046.060	5.721.627.550	1.665.880.608		22.000.000	16.716.000
III. 2									3.231.146.842	1.105.565.722



IL COMMISSARIO STRAORDINARIO
(Piero P. Iniro)

RENDICONTO FINANZIARIO DELL'ESERCIZIO 2000 PARTE I
SPESE

CODICE	DESCRIZIONE	PREVISIONI				SOMME IMPEGNATE			DIFFERENZE	
		VARIAZIONI		DEFINITIVE	PAGATE	RIMASTE O PAGARE	TOTALI IMPEGNI	RISPETTO ALLE PREVISIONI		
		IN AUMENTO	IN DIMINUIZIONE					IN +	IN -	
4	5 (7-4)	6 (4-7)	7 (4+5-6)	8	9 (10-8)	10 (8+9)	11 (10-7)	12 (7-10)		
	Cat. 11 - ACQUISIZIONE BENI DI USO DUREVOLE ED OPERE IMMOBILIARI									
211010	- Acquisto terreni									
211020	- Acquisto edifici									
211030	- Acquisione diritti reali									
211040	- Spese per progettazioni e costruzioni immobili									
211050	- Ricostruzioni, ripristino, trasformazioni di immobili e relative progettazioni									
211060	- Spese per miglioramenti fondiari									
	- Totale Categoria 11 -	40.000.000	51.593.917	91.583.917	40.149.340	30.000.000	70.149.340	21.434.577		
	Cat. 12 - ACQUISIZIONE DI IMMOBILIZZAZIONI TECNICHE									
212010	- Acquisto mobili, arredi, macchine d'ufficio, ecc.									
212015	- Acquisto mobili, arredi, macchine d'ufficio, ecc. REGIONE PUGLIA									
212019	- ACQUISTO MOBILI, ARREDI, MACCHINE D'UFFICIO, ECC.. CONTRIBUTO A.R.S.I.A. TOSCANA									
21201A	- Acquisto mobili, arredi, macchine d'ufficio CONTE. REGIONE PIEMONTE									
21201F	- Acquisto mobili, arredi, macchine d'ufficio Progetto PCM 35									
212020	- Acquisto libri e pubblicazioni per la biblioteca									
212030	- Acquisto macchine, attrezzi scientifici ed attrezzature tecniche	45.000.000		45.000.000	35.620.738	1.187.864	36.808.602	8.191.392		
212032	- Acquisto macchine, attrezzi scientifici ed attrezzature tecniche per Sezione Analisi di Revisione	15.000.000	129.312.400	144.312.400	130.194.832	11.728.070	141.922.202	2.389.498		
212034	- Acquisto macchine, attrezzi scientifici, attrezzature tecniche REGIONE LIGURIA									
212035	- Acquisto macchine, attrezzi scientifici, attrezzature tecniche REGIONE PUGLIA									
212036	- Acquisto macchine, attrezzi scientifici, attrezzature tecniche Contributo "ESSECO"	12.750.000	1.000.000	13.750.000	3.350.000		3.360.000	10.390.000		
212037	- Acquisto macchine, attrezzi scientifici, attrezzature tecniche Contributo "FEDERJUNI"	22.600.000		22.600.000	2.015.000		21.681.652	22.600.000		
212039	- Acquisto macchine, attrezzi scientifici ed attrezzature tecniche A.R.S.I.A. TOSCANA	3.000.000	23.107.245	26.107.245	2.015.000		23.696.652	2.410.973		
21203A	- Acquisto macchine, attrezzi scientifici ed attrezzature tecniche REGIONE PIEMONTE	13.000.000	14.900.000	26.552.400	12.552.400		12.252.400	14.000.000		



IL COMMISSARIO STRAORDINARIO
(Firma)


RENDICONTO FINANZIARIO DELL'ESERCIZIO 2000 - PARTE I
SPESE

CODICE	DESCRIZIONE	PREVISIONI				SOMME		DIFFERENZE	
		INIZIALI		DEFINITIVE		IMPEGNATE		RISPETTO ALLE PREVISIONI	
		IN AUMENTO	IN DIMINUIZIONE	PAGATE	DEFINITIVE	RICHIESTE DA PAGARE	TOTALI IMPEGNI	IN +	IN -
5	6 (4-7)	8	7 (4+5-6)	9 (19-8)	10 (8+9)	11 (10-7)	12 (7-10)		
21038	- Acquisto macchine, attrezzi scientifici, attrezzature tecniche CONTRIB. REGIONE VALLE D'AOSTA	27.500.000		26.832.000	27.500.000	26.832.000	668.000		
21039	- Acquisto macchine, attrezzi scientifici, attrezzature tecniche POM MISURA 2	50.000.000		50.000.000	50.000.000		90.000.000		
21039	- Acquisto macchine, attrezzi scientifici, attrezzature tecniche COLLEZIONE MICROORGANISMI	1.969.920		1.969.920	1.969.920	1.969.920			
21039F	- Acquisto macchine, attrezzi scientifici, attrezzature tecniche Progetto POM 35	52.500.000		52.500.000	52.500.000	27.816.000	24.684.000		
21040	- Acquisto macchine ed attrezzature agricole								
21050	- Acquisto autoveicoli								
21070	- Ripristino, trasformazioni e manutenzioni straordinarie, impianti, attrezzi e macchinari	220.850.000	3.430.420	223.199.294	500.625.565	86.651.986	185.774.285		
	- Totale Categoria 12 -								
Cat. 13 - PARTECIPAZIONI E ACQUISTO DI VALORI MOBILIARI									
210010	- Acquisto titoli stessi e garantiti dallo Stato ed assicurati								
210020	- Depositi di buoni postali								
210030	- Acquisto di altri titoli di credito								
Cat. 14 - CONCESSIONI DI CREDITI ED ANTICIPAZIONI									
214010	- Versamenti in depositi								
214020	- Versamenti in depositi bancari per il fondo indennità di licenziamento								
214040	- Anticipazioni alle gestioni autonome								
Cat. 15 - INDENNITA' DI ANZIANITA' E SIMILARE AL PERSONALE CESSATO DAL SERVIZIO									
215010	- Indennità di anzianità e similari al personale cessato dal servizio								
TITOLO 3 - ESTINZIONI DI MUTUI E PARTECIPAZIONI									
- TOTALE TITOLO 2 -		270.850.000	3.430.420	268.348.634	592.209.482	116.651.986	207.208.862		
Cat. 16 - RITORNO DI MUTUI									
216010	- Ritorso di mutui								
Cat. 17 - RITORNO DI ANTICIPAZIONI PASSIVE									
217010	- Restituzioni anticipazioni di cassa all'Istituto Tesoriere								

ISTITUTO SPERIMENTALE PER L'ENOLOGIA - SEDE DI ASTI
IL COMMISSARIO STRAORDINARIO (PILLO FALLO)

RENDICONTO FINANZIARIO DELL'ESERCIZIO 2000 PARTE II
 SPESE


CAPITOLO CODICE	G.E.S.I.O.N.E. D.E.I. R.E.S.I.D.U.I. P.A.S.S.I.V.I.		G.E.S.I.O.N.E. D.I. C.A.S.S.A		D.I.F.F.E.R.E.N.Z.E. R.I.S.P.E.T.T.O. A.L.L.E. P.R.E.V.I.S.I.O.N.I.		TOTALE DEI RESIDUI PASSIVI AL TERMINE DELL'ESERCIZIO
	RESIDUI ALL'INIZIO DELL'ESERCIZIO	RIMASTI DA PAGARE	PAGATI	TOTALI	V.A.R.I.A.Z.I.O.N.I.		
					IN +	IN -	
	13	15 (14-14)	14	16 (14+15)	17 (16-13)	18 (13-16)	23 (9+15)
212038							568.000
212039							90.000.000
212030							
212037							
212040							
212050							
212070							
Tot. Cat. 12	115.878.889		115.738.889	115.738.889	120.000	598.504.454	254.566.271
213010							
213020							
213030							
214010							
214020							
214040							
215010							
Tot. III. 2	119.154.259		119.034.259	119.034.259	120.000	693.363.741	305.380.848
III. 3							
316010							
317019							



IL COMITATO STRAORDINARIO
 (Piero Pignatelli)

RENDICONTO FINANZIARIO DELL'ESERCIZIO 2000 **PARTE I**
SPESE

CODICE	DESCRIZIONE	PREVISIONI				SOLTE IMPEGNATE			DIFFERENZE	
		VARIAZIONI		DEFINITIVE	PAGATE	RIMASTE DA PAGARE	TOTALI IMPEGNI	RISPETTO ALLE PREVISIONI		
		IN AUMENTO	IN DIMINUIZIONE					IN +	IN -	
		4	5 (7-4)	6 (4-7)	8	9 (10-8)	10 (8+9)	11 (10-7)	12 (7-10)	
37020	- Altri rimborsi di anticipazioni passive									
	Cat. 18 - RIMBORSI DI OBBLIGAZIONI									
	- Rimborsi di obbligazioni									
	Cat. 19 - RESTITUZIONE ALLE GESTIONI AUTONOME DI ANTICIPAZIONI									
	- Restituzione alle gestioni autonome di anticipazioni									
	Cat. 20 - ESTINZIONE DEBITI DIVERSI									
	- Estinzione debiti diversi									
	TITOLO 4 - PARTITE DI GIRO									
	Cat. 21 - SPESE AVANTI NATURA DI PARTITE DI GIRO									
421010	- Ritenute erariali	130.000.000			79.077.641	50.922.359	130.000.000			
421020	- Ritenute previdenziali e assistenziali	45.000.000	5.000.000		16.476.619	23.498.073	39.974.692		10.025.308	
421030	- Ritenute diverse	1.000.000	1.000.000		1.012.554	71.110	1.083.664		916.336	
421040	- Restituzioni trattemte conto terzi									
421050	- Restituzioni depositi cauzionali da terzi									
421060	- Anticipazioni fondo esonerato	700.000			700.000	700.000	700.000			
421070	- Anticipazioni Sezioni Operative Periferiche	6.000.000			6.000.000	6.000.000	6.000.000			
421090	- Partite in conto sospesi	1.000.000			1.000.000				1.000.000	
	- Totale Categoria 21 -	183.700.000	6.000.000		103.266.814	74.491.542	177.758.356		11.941.644	
	- TOTALE TITOLO 4 -	183.700.000	6.000.000		103.266.814	74.491.542	177.758.356		11.941.644	




IL COMMISSARIO STRAORDINARIO

Pietro Vignati

RENDICONTO FINANZIARIO DELL'ESERCIZIO 2000
 SPESE

CAPITOLO	GESTIONE DEI RESIDUI PASSIVI				GESTIONE DI CASSA				TOTALE DEI RESIDUI PASSIVI AL TERMINE DELL'ESERCIZIO		
	RESIDUI ALL'INIZIO DELL'ESERCIZIO	PAGATI	RIMASTI DA PAGARE	VARIAZIONI		PREVISIONI	PAGAMENTI	DIFFERENZE RISPETTO ALLE PREVISIONI			
				IN +	IN -			IN +		IN -	
CODICE	13	14	15 (16-14)	16 (14+15)	17 (16-13)	18 (13-16)	19	20	21 (20-19)	22 (19-20)	23 (9+15)
317020											
318010											
319010											
320010											
III. 4											
421010	42.883.402	42.883.402	42.883.402	42.883.402			172.883.402	121.761.043	50.922.359	50.922.359	
421020	30.171.022	30.171.022	30.171.022	30.171.022			80.171.022	46.647.641	33.523.381	23.498.073	
421030	38.780	38.780	38.780	38.780			2.038.780	1.051.334	987.446	71.110	
421040											
421050											
421060							700.000	700.000			
421070							6.000.000	6.000.000			
421090	528.010						528.010	1.528.010		1.528.010	
Tot. Cat. 21	73.621.214	73.093.204	73.093.204	73.093.204			528.010	263.321.214	176.360.018	86.961.196	74.491.542
TOT. III. 4	73.621.214	73.093.204	73.093.204	73.093.204			528.010	263.321.214	176.360.018	86.961.196	74.491.542



IL COMMISSARIO STRAGORDINARIO

(Pietro Pittaro)

[Handwritten signature]

RENDICONTO FINANZIARIO DELL'ESERCIZIO 2000
S.P.E.S.E. PARTE I

CODICE	DESCRIZIONE	G E S T I O N E D I C O M P E T E N Z A													
		P R E V I S I O N I				S O R S E I M P E G N A T E			D I F F E R E N Z E						
		INIZIALI	IN AUMENTO	IN DIMINUIZIONE	DEFINITIVE	PAGATE	RIMASTE DA PAGARE	TOTALI IMPEGNI	IN *	IN -	RISPETTO ALLE P.R.E.V.I.S.I.O.N.I				
4	5 (7+4)	6 (4+7)	7 (4+5-6)	8	9 (10-8)	10 (8+9)	11 (10-7)	12 (7-10)							
-	Risparmio sui titoli -														
	- TITOLO	3.055.046.443	1.771.547.150	242.605.686	4.554.287.957	1.339.169.720	1.085.198.895	2.454.368.615							2.109.919.342
	- TITOLO	570.850.000	354.799.692	3.430.420	592.209.462	255.348.634	116.451.966	395.000.630							307.208.752
	- TITOLO	153.700.000	6.000.000		189.700.000	103.266.814	74.491.542	177.758.856							11.941.644
	TOTALE GENERALE	3.479.696.443	2.102.337.052	246.036.086	5.336.197.457	1.743.785.168	1.276.042.423	3.077.127.591							2.329.089.348

213.699.345

70.000.000

283.699.345

5.629.896.784

Quota T.F.R. anni precedenti

Quota T.F.R. dell'anno

Fondo totale T.F.R.

Totale generale a paraggio

RENDICONTO FINANZIARIO DELL'ESERCIZIO 2000 PARTE II
S.P.E.S.E.

CAPITOLO	G E S T I O N E D E I R E S I D U I P A S S I V I		G E S T I O N E D I C A S S A		TOTALE DEI RESIDUI PASSIVI AL TERMINE DELL'ESERCIZIO						
	RESIDUI ALL'INIZIO DELL'ESERCIZIO	PAGATI	RIMASTI DA PAGARE	TOTALI		VARIAZIONI					
CODICE	13	14	15 (16-14)	16 (14+15)	17 (16-13)	18 (13-16)	19	20	21 (20-19)	22 (19-20)	23 (19+15)
					IN +	IN -			IN +	IN -	
RIEP. TITOLI											
- TITOLO 1 -	500.856.533	500.740.888	20.668.833	521.379.721	1.046.060	10.522.872	5.121.027.450	1.869.880.408	3.251.146.842		1.105.867.728
- TITOLO 2 -	119.154.259	119.034.259		119.034.259		120.000	893.363.741	387.382.893	305.980.848		116.651.986
- TITOLO 4 -	73.621.214	73.093.204	20.668.833	73.093.204	1.046.060	528.010	263.321.214	476.360.018	86.961.196		74.471.522
TOTALE GENER.	723.632.006	692.868.351	20.668.833	713.507.184	1.046.060	11.170.882	6.077.712.405	2.433.623.519	3.644.088.886		1.297.011.256

I.R.S.A. ENOLOGIA 10:09 19/06/01
SITUAZIONE FINANZIARIA ISTITUTO (MAE070)

ENTRATE	Competenza	Residui	SPESE	Competenza	Residui
PREV. INIZ.	167050000	2192762363		348989443	723632006
VARIAZIONI	1230201711	-70088750		1856300996	-10124822
PREV. DEF.	2900701711	2122673613		3346197439	713307184
Accertato	2937083292		Impegnato	3017187591	
Disponibilità	363883501			3329069848	
Riscosso	2057885648	836766723	Pagato	1740785168	692838351
Da riscuotere	879199644	1285906690	Da pagare	1276042423	20668833
Previsioni di cassa	3093464074		Previsioni di cassa	3061946485	
Disponibilità di cassa	2198811503		Disponibilità di cassa	3628322966	
Risc. immesse	2057885648	836766723	Pagamenti	1740785168	692838351
Tot. reversali emesse	2897652571		Tot. mandati emessi	2433623519	
Reversali non estinte			Mandati non estinti		
Fondo cassa iniziale	1250064716		Fondo cassa attuale	1721093768	

F7/F8 = SCOGII (INDIETRO/AVANTI)

SITUAZIONE PATRIMONIALE

SITUAZIONE PATRIMONIALE AL 31-12-00

ATTIVITA'	consistenze		differenze	
	al 1-1-2000	al 31-12-2000	in più	in meno
DISPONIBILITA' LIQUIDE				
Casse	1.260.064.716	1.721.093.768	461.029.052	
Banche				
Conti correnti postali				
Altri conti correnti				
	1.260.064.716	1.721.093.768	461.029.052	
RESIDUI ATTIVI				
Crediti verso lo Stato ed altri enti	2.125.604.774	2.089.181.628		36.423.146
Crediti verso iscritti, soci e terzi contribuenti				
Crediti verso acquirenti, utenti ecc.	25.170.652	32.365.979	7.195.327	
Crediti diversi	41.986.937	43.558.727	1.571.790	
	2.192.762.363	2.165.106.334	8.767.117	36.423.146
CREDITI BANCARI E FINANZIARI				
Depositi vincolati				
Mutui ed anticipazioni attive				
Crediti per annualità, semestralità, ecc. scontate a terzi				
Prestiti al personale				
Crediti verso gestioni autonome				
Depositi cauzionali				
Crediti diversi bancari e finanziari				

SITUAZIONE PATRIMONIALE AL 31-12-00

ATTIVITA'	consistenze		differenze	
	al 1-1-2000	al 31-12-2000	in più	in meno
RIMANENZE ATTIVE D'ESERCIZIO				
Rimanenze di prodotti				
Rimanenze di materie prime e materiali di consumo				
Rimanenze di viveri				
Rimanenze diverse				
Risconti attivi				
INVESTIMENTI MOBILIARI				
Partecipazioni azionarie				
Conferimenti e quote in altri enti				
Titoli emessi o garantiti dallo Stato ed assimilati				
Obbligazioni e cartelle fondiarie				
Buoni postali				
Altri titoli di credito				
IMMOBILI				
Edifici	676.207.599	719.632.309	43.424.710	
Costruzioni in corso				
Diritti reali				
Terreni	13.158.000	13.158.000		
	689.365.599	732.790.309	43.424.710	

SITUAZIONE PATRIMONIALE AL 31-12-00

ATTIVITA'	consistenze		differenze	
	al 1-1-2000	al 31-12-2000	in più	in meno
IMMOBILIZZAZIONI TECNICHE				
Impianti, attrezzature e macchinari	6.173.494.634	6.416.325.566	-247.230.952	2.400.000
Automezzi	102.167.380	102.167.360		
Mobili e macchine d'ufficio	480.444.326	539.921.970	59.477.644	
Bestiame				
Materiale bibliografico	616.361.977	553.611.564	-37.249.587	
	7.372.468.317	7.714.026.500	343.958.183	2.400.000
ALTRI COSTI PLURIENNALI				
Spese di costituzione, ampliamento e riorganizzazioni				
Costi e perdite emissione prestiti				
Costi pluriennali diversi				
TOTALE ATTIVITA'	11.514.660.995	12.333.016.911	857.179.062	38.823.146
DEFICIT PATRIMONIALE				
Disavanzo economico esercizi precedenti				
Disavanzo economico dell'esercizio				
TOTALE A PAREGGIO	11.514.660.995	12.333.016.911	857.179.062	38.823.146

SITUAZIONE PATRIMONIALE AL 31-12-00

ATTIVITA'	consistenze		differenze	
	al 1-1-2000	al 31-12-2000	in più	in meno
CONTI D'ORDINE				
Valori di terzi depositati a cauzione, a garanzia, ecc.				
Conti diversi				

SITUAZIONE PATRIMONIALE AL 31-12-00

PASSIVITA'	consistenze		differenze	
	al 1-1-2000	al 31-12-2000	in più	in meno
DEBITI DI TESORERIA				
Anticipazioni del tesoriere				
Scoperti di conto corrente				
RESIDUI PASSIVI				
Debiti verso lo Stato ed altri enti	73.621.214	74.491.542	870.328	
Debiti verso iscritti, soci e terzi per prestazioni dovute				
Debiti verso fornitori	456.633.927	1.053.786.729	597.152.802	
Debiti verso terzi per prestazioni ricevute	193.357.271	152.016.985		41.340.286
Debiti diversi	19.594	16.716.000	16.696.406	
	723.632.006	1.297.011.256	614.719.536	41.340.286
DEBITI BANCARI E FINANZIARI				
Mutui ed anticipazioni passive				
Obbligazioni in circolazione				
Debiti verso il personale per depositi				
Debiti verso gestioni autonome				
Debiti diversi bancari e finanziari				
RIINANZE PASSIVE DI ESERCIZIO				
Riserve tecniche				

SITUAZIONE PATRIMONIALE AL 31-12-00

PASSIVITA'	consistenze		differenze	
	al 1-1-2000	al 31-12-2000	in più	in meno
Risconti passivi				
FONDI DI ACCANTONAMENTI VARI				
Fondo liquidazione-indennità anzianità personale	213.699.345	283.699.345	70.000.000	
Fondo imposte e tasse				
Fondi rischi				
Fondi per accantonamenti diversi				
	213.699.345	283.699.345	70.000.000	
POSTE RETTIFICATIVE DELL'ATTIVO				
Fondo svalutazione crediti				
Fondo svalutazione titoli e partecipazioni				
Fondo ammortamento immobili	237.867.228	259.456.197	21.588.969	
Fondo ammortamento impianti, attrezzature e macchinari	6.827.326.000	6.827.326.000		
Fondo ammortamento automezzi, mobili e macchinari d'ufficio	784.625.000	784.625.000		
	7.849.818.228	7.871.407.197	21.588.969	
TOTALE PASSIVITA'	8.787.149.579	9.452.117.798	706.308.505	41.340.286
PATRIMONIO NETTO				
Fondo di dotazione				

SITUAZIONE PATRIMONIALE AL 31-12-00

PASSIVITA'	consistenze		differenze	
	al 1-1-2000	al 31-12-2000	in più	in meno
Riserve obbligatorie				
Riserve facoltative				
Fondo rivalutazione conguaglio monetario				
Avanzo economico esercizi precedenti		2.727.511.416	2.727.511.416	
Avanzo economico dell'esercizio	2.727.511.416	153.387.697		2.574.123.719
	2.727.511.416	2.880.899.113	2.727.511.416	2.574.123.719
TOTALE A PAREGGIO	11.514.660.995	12.333.016.911	3.433.819.921	2.615.464.005
CONTI D'ORDINE				
Terzi per valori depositati a cauzione, a garanzia ECC.				
Conti diversi				

CONTO ECONOMICO

CONTO ECONOMICO PER L'ESERCIZIO 2000**Parte seconda : COMPONENTI CHE NON DANNO LUOGO A MOVIMENTI FINANZIARI**

B) PRODUZIONI E MOVIMENTI INTERNI		
	£.	
	£.	
	Totale	£.
C) TRASFERIMENTI ATTIVI IN NATURA (OBLAZIONI, LASCITI E DONAZIONI IN NATURA)		
	£.	
	Totale	£.
D) VARIAZIONI PATRIMONIALI STRAORDINARIE		
SOPRAVVENIENZE ATTIVE	£.	412.353.281
INSUSSISTENZE PASSIVE	£.	-11.170.882
	Totale	£. 423.524.163
E) SPESE IMPEGNATE DI COMPETENZA DI SUCCESSIVI ESERCIZI		
	£.	
	Totale	£.
	Totale parte seconda	£. 423.524.163

- CONTO ECONOMICO PER L'ESERCIZIO 2000

Parte seconda : COMPONENTI CHE NON DANNO LUOGO A MOVIMENTI FINANZIARI

A) SPESE DI COMPETENZA, IMPEGNATE IN ESERCIZI PRECEDENTI			
		£.	
	Totale	£.	
B) PRODUZIONE E MOVIMENTI INTERNI			
		£.	
	Totale	£.	
C) TRASFERIMENTI PASSIVI IN NATURA (CONTRIBUTI, CONCORSI, SOCCORSI E OBLAZIONI IN NATURA)			
		£.	
	Totale	£.	
D) AMMORTAMENTI			
--	IMMOBILI	£.	21.588.969
		£.	
	Totale	£.	21.588.969
E) SVALUTAZIONE E DEPREZZAMENTI			
		£.	
	Totale	£.	
F) ACCANTONAMENTI PER ONERI PRESUNTI DI COMPETENZA			
		£.	
		£.	
	Totale	£.	
G) QUOTA DELL'ESERCIZIO ADEGUAMENTO T.F.R.			
--	QUOTA DELL'ANNO	£.	70.000.000
		£.	
	Totale	£.	70.000.000

CONTO ECONOMICO PER L'ESERCIZIO 2000**Parte seconda : COMPONENTI CHE NON DANNO LUOGO A MOVIMENTI FINANZIARI**

H) VARIAZIONI PATRIMONIALI STRAORDINARIE	
-- SPRAVVENIENZE PASSIVE	£. 262.810.280
-- INSUSSISTENZE ATTIVE	£. 97.459.138
Totale	£. 360.269.418
Totale parte seconda	£. 451.858.387
Totale generale entrate	£. 3.059.614.699
Totale generale spese	£. 2.906.227.002
Avanzo economico	£. 153.387.697
Totale a pareggio	£. 3.059.614.699

SITUAZIONE AMMINISTRATIVA

SITUAZIONE AMMINISTRATIVA

CONSISTENZA DELLA CASSA ALL'INIZIO DELL'ESERCIZIO		£.	1.260.064.716
RISCOSSIONI	in c/ competenza	£.	2.057.885.648
	in c/ residui	£.	836.766.923
		£.	2.894.652.571
PAGAMENTI	in c/ competenza	£.	1.740.785.168
	in c/ residui	£.	692.838.351
		£.	2.433.623.519
CONSISTENZA DELLA CASSA ALLA FINE DELL'ESERCIZIO		£.	1.721.093.768
RESIDUI ATTIVI	degli esercizi precedenti	£.	1.285.906.690
	dell'esercizio	£.	879.199.644
		£.	2.165.106.334
RESIDUI PASSIVI	degli esercizi precedenti	£.	20.668.833
	dell'esercizio	£.	1.276.342.423
		£.	1.297.011.256
AVANZO/DISAVANZO D'AMMINISTRAZIONE ALLA FINE DELL'ESERCIZIO		£.	2.589.188.846



IL COMMISSARIO STRAORDINARIO

(Pietro Pittaro)

A handwritten signature in black ink, appearing to be "Pietro Pittaro".