

SENATO DELLA REPUBBLICA

XIV LEGISLATURA

N. 1827
TAB. 14
Annesso 149

DISEGNO DI LEGGE

presentato dal Ministro dell'economia e delle finanze

(TREMONTI)

(V. Stampato Camera n. 3201)

approvato dalla Camera dei deputati l'11 novembre 2002

*Trasmesso dal Presidente della Camera dei deputati alla Presidenza
il 13 novembre 2002*

**Bilancio di previsione dello Stato per l'anno finanziario 2003
e bilancio pluriennale per il triennio 2003-2005**

TABELLA n. 14

**Stato di previsione del Ministero per i beni
e le attività culturali per l'anno finanziario 2003**

ANNESSO N. 149

CONTO CONSUNTIVO

ISTITUTO NAZIONALE DI STUDI SUL RINASCIMENTO – FIRENZE

ESERCIZIO FINANZIARIO 2001

ANNESSO N. 149

**allo stato di previsione del Ministero per i beni e le attività culturali
per l'anno finanziario 2003**

CONTO CONSUNTIVO

**ISTITUTO NAZIONALE DI STUDI
SUL RINASCIMENTO — FIRENZE**

ESERCIZIO FINANZIARIO 2001

RENDICONTO FINANZIARIO 2001

PARTE I - ENTRATE

PARTE II - USCITE

ENTRATE - ESERCIZIO 2001

CAP.	DESCRIZIONE	GESTIONE COMPETENZA						GESTIONE RESIDUI - anni precedenti						TOTALE RESIDUI 2.001			
		PREVISIONE		SOMME ACCERTATE		GESTIONE RESIDUI		GESTIONE DI CASSA		TOTALE							
		iniziali	diff. +/-	definitive	RISCOSE	da riscuotere	TOTALE E. accertate	diff. risp. prev	residui bz. esec	riscossi	rimasti da riscuot.	totali	differenze +/-	riscossioni	previsioni	differenze +/-	
	TITOLO I - ENTRATE, CONTRIB. CATEG. HI																
	TITOLO II ENTRATE DA TRASF. CORRENTI CATEG. III																
	TRASF. DALLO STATO																
1	contrib. ordinario	300.000.000	2.500	299.997.500	299.997.500	299.997.500	299.997.500	0	0	0	0	0	0	299.997.500	299.997.500	0	0
2	contrib. straordinario	218.000.000	781.990.000	999.990.000	781.990.000	218.000.000	999.990.000	0	94.994.805	0	94.994.805	94.994.805	0	999.990.000	781.990.000	-218.000.000	312.994.805
	TOT. CATEG. III	518.000.000	781.992.500	1.299.987.500	1.081.987.500	218.000.000	1.299.987.500	0	94.994.805	0	94.994.805	94.994.805	0	1.299.987.500	1.081.987.500	-218.000.000	312.994.805
	CATEG. IV																
	TRASF. DALLE REGIONI																
3	Regione Toscana	130.000.000	-27.435.896	102.564.104	102.564.104	0	102.564.104	0	31.000.496	15.000.000	16.000.496	31.000.496	0	102.564.104	117.564.104	15.000.000	16.000.496
	TOT. CATEG. IV	130.000.000	-27.435.896	102.564.104	102.564.104	0	102.564.104	0	31.000.496	15.000.000	16.000.496	31.000.496	0	102.564.104	117.564.104	15.000.000	16.000.496
	CATEG. V																
	TRASF. DA COMUNI-PROVINCIE																
4	Comune di Firenze	0	0	0	0	0	0	0	0	0	0	0	0	0	0	0	0
5	Prov. Firenze	0	0	2.000.000	2.000.000	0	2.000.000	0	0	0	0	0	0	2.000.000	2.000.000	0	0
	TOT. CATEG. V	0	0	2.000.000	2.000.000	0	2.000.000	0	0	0	0	0	0	2.000.000	2.000.000	0	0

CAP.	DESCRIZIONE	GESTIONE COMPETENZA										GESTIONE RESIDUI anni precedenti										
		PREVISIONE					SOMME ACCERTATE					GESTIONE RESIDUI					GESTIONE DI CASSA					TOTALE RESIDUI
		iniziali	diff. +/-	definitive	RISCOSSE	da riscuotere	TOTALE E accertate	diff. +/-	residui pz. eserc.	riscossi	rimasti da riscuot.	totali	diff. +/-	previsioni	riscussioni	difference +/-						
6	CATEG. VI TRASF. DA ENTI PUBBL. contrib. CNR TOT. CATEG. VI TOT. TITOLO II	8.000.000 8.000.000 656.000.000	8.000.000 8.000.000 762.569.804	0 0 1.404.551.804	0 0 1.986.551.804	0 0 218.000.000	0 0 1.404.551.804	0 0 0	8.000.000 8.000.000 133.965.301	0 0 15.000.000	0 0 110.895.301	0 0 125.895.301	0 0 -8.000.000	8.000.000 8.000.000 1.412.551.804	0 0 1.201.551.804	0 0 -211.000.000	0 0 328.885.301					
7	TITOLO III ALTRE ENTRATE CATEG. VII E. VEND. BENI E PRESTAZ. SERV.	10.000.000	3.622.230	6.477.770	6.477.770	0	6.477.770	0	0	0	0	0	0	6.477.770	6.477.770	0	0					
8	prev. da pubblicazioni realizzo beni TOT. CATEG. VII	10.000.000	3.622.230	6.477.770	6.477.770	0	6.477.770	0	0	0	0	0	0	6.477.770	6.477.770	0	0					
9	REDDITI PROVENTI PATRIMONIALI int. su titoli	500.000	290.000	210.000	0	0	0	0	0	0	0	0	0	210.000	0	0	0					
10	int. bancari TOT. CATEG. VIII	0	2.137.011	2.137.011	2.137.011	0	2.137.011	0	0	0	0	0	0	2.137.011	2.137.011	0	0					
	CATEG. IX	500.000	2.427.111	2.347.011	2.137.011	0	2.137.011	0	0	0	0	0	0	2.347.011	2.137.011	-210.000	0					
11	POSTE CORRETT. COMP. SP. CORR. rec. rimb. vert TOT. CATEG. IX	3.000.000 3.000.000	1.630.000 4.630.000	4.630.000	3.103.391	1.526.609	4.630.000	0	505.000	0	505.000	505.000	0	4.630.000	3.103.391	-1.526.609	2.031.609					
		3.000.000	4.630.000	4.630.000	3.103.391	1.526.609	4.630.000	0	505.000	0	505.000	505.000	0	4.630.000	3.103.391	-1.526.609	2.031.609					

USCITE - ESERCIZIO 2001

CAP.	DESCRIZIONE	GESTIONE COMPETENZA											GESTIONE RESIDUI anni precedenti					TOTALE RESIDUI 2.001			
		PREVISIONE					SOMME IMPEGNATE						GESTIONE RESIDUI						GESTIONE DI CASSA		
		iniziali	diff. +/-	definitive	PAGATE	DA PAGARE	TOTALE IMPEGNO	diff. +/- risp. prev	residui iniz.eserc.	residui pagati	rimasti da pagare	totali	differenza +/-	previsioni	pagamenti	differenza +/-	TOTALE RESIDUI 2.001				
	DISAVANZO di ammaliostraz. presunto																				
	TITOLO I SPESE CORRENTI CATEG. I																				
	SPESE PER GLI ORGANI DELL'ENTE																				
1	rimb.sp.organ collegiali	1.500.000	0	1.500.000	1.197.980	0	1.197.980	0	0	0	0	-302.020	0	1.500.000	1.197.980	-302.020	0				
2	sp.comp.Rivierci	4.000.000	0	4.000.000	2.767.480	1.232.520	4.000.000	0	0	0	0	0	0	4.000.000	2.767.480	-1.232.520	1.232.520				
	TOT.CATEG. I	5.500.000	0	5.500.000	3.965.460	1.232.520	5.197.980	0	0	0	0	-302.020	0	5.500.000	3.965.460	-1.534.540	1.232.520				
	CATEG. II ONERI PER IL PERSONALE DIPENDENTE																				
3	stipendi dipendenti	108.000.000	0	108.000.000	105.520.920	479.080	108.000.000	0	0	0	0	0	0	108.000.000	105.520.920	-479.080	479.080				
4	strord. dipendenti	0	0	0	0	0	0	0	0	0	0	0	0	0	0	0	0				
5	ind.missioni	0	0	0	0	0	0	0	0	0	0	0	0	0	0	0	0				
6	oneri previd.li - assistenz.	34.000.000	0	34.000.000	29.200.487	4.799.503	34.000.000	0	4.380.800	4.380.800	0	0	0	34.000.000	33.591.087	-418.903	4.799.503				
7	oneri vari	5.000.000	0	5.000.000	3.357.796	1.642.204	5.000.000	0	616.555	616.555	0	0	0	5.000.000	3.974.351	-1.025.649	1.842.204				
	TOT.CATEG. II	145.000.000	0	145.000.000	138.079.213	8.920.787	145.000.000	0	4.997.155	4.997.155	0	0	0	145.000.000	143.078.368	-1.923.632	8.920.787				
	CATEG. III																				

CAP.	DESCRIZIONE	GESTIONE COMPETENZA										GESTIONE RESIDUI anni precedenti										TOTALE RESIDUI 2.001
		PREVISIONE					SOMME IMPEGNATE					GESTIONE RESIDUI					GESTIONE DI CASSA					
		iniziali	diff. +/-	definitive	PAGATE	DA PAGARE	TOTALE IMPEGNO	diff. +/- resp. prev.	residui iniz.anc.	residui pagati	rimasti da pagare	totali	diff. +/-	previsioni	pagamenti	diff. +/-						
8	CATEG. IV SPESA PER BENI E CONSUMO-SERVIZI Informatizzazione e ordinamento biblioteca	45.000.000	0	45.000.000	42.039.425	2.961.575	45.000.000	0	5.216.792	5.216.792	0	5.216.792	0	45.000.000	47.255.217	2.255.217	2.961.575					
9	sp. di consumo	8.000.000	5.564.000	14.564.000	12.855.634	1.888.366	14.544.000	0	1.241.176	1.241.176	0	1.241.176	0	14.544.000	13.896.610	-847.190	1.888.366					
10	spese rappresentanza	0	0	0	0	0	0	0	0	0	0	0	0	0	0	0	0					
11	fido locali	0	0	0	0	0	0	0	0	0	0	0	0	0	0	0	0					
12	manutenz. locali	14.000.000	0	14.000.000	13.999.600	0	13.999.600	-400	1.760.400	1.760.400	0	1.760.400	0	14.000.000	15.760.000	1.760.000	0					
13	sp.postali e telefoniche	25.000.000	0	25.000.000	24.641.601	358.399	25.000.000	0	6.660.049	6.660.049	0	6.660.049	0	25.000.000	31.321.650	6.321.650	358.399					
14	e.n.e.l.	10.000.000	0	10.000.000	7.200.986	2.799.015	10.000.000	0	1.209.000	1.209.000	0	1.209.000	0	10.000.000	8.409.986	-1.590.015	2.799.015					
15	sp. incarichi speciali	60.000.000	20.000.000	80.000.000	62.952.179	3.000.000	65.952.179	-14.047.822	2.370.125	2.370.125	0	2.370.125	0	80.000.000	65.322.303	-14.677.697	3.000.000					
16	assicurazioni	1.500.000	0	1.500.000	1.473.606	0	1.473.606	-26.194	0	0	0	0	0	1.500.000	1.473.606	-26.194	0					
17	B.S. Aspogli - nr. Rtn.BIUR	120.000.000	0	120.000.000	109.621.841	11.378.159	120.000.000	0	10.301.000	10.301.000	0	10.301.000	0	120.000.000	119.922.841	-1.077.159	11.378.159					
18	Carriaggio Lorenzo Medici	0	17.507.079	17.507.079	31.193.254	0	31.193.254	13.696.175	500.000	500.000	0	500.000	0	17.507.079	31.693.254	14.186.175	0					
19	Carriaggio di Michelangelo	0	0	0	0	0	0	0	0	0	0	0	0	0	0	0	0					
20	Publicazioni e ONLINE	70.000.000	648.000.000	718.000.000	108.372.724	809.627.276	718.000.000	0	15.755.860	15.755.860	0	15.755.860	0	718.000.000	124.128.584	-593.871.416	809.627.276					
21	sp. sul contrib.CNR	8.000.000	8.000.000	16.000.000	0	0	0	0	26.662.606	9.347.696	17.314.710	26.662.606	0	0	9.347.696	9.347.696	17.314.710					
22	stud.ricerca-borse studio	25.500.000	20.000.000	45.500.000	90.742.190	14.257.840	65.000.000	0	11.089.126	11.089.126	0	11.089.126	0	65.000.000	61.831.286	-3.168.714	14.257.840					
23	conferenze e convegni	453.000.000	719.071.079	1.196.051.079	501.218.714	854.444.124	1.155.662.636	-396.241	3.414.794	3.414.794	0	3.414.794	0	45.500.000	40.741.300	-4.758.700	8.173.484					
	TOT.CATEG. IV	453.000.000	719.071.079	1.196.051.079	501.218.714	854.444.124	1.155.662.636	-396.241	96.764.928	88.886.218	17.314.710	96.200.628	-10.564.000	1.196.051.079	570.104.932	-585.946.147	871.756.834					

CAP.	DESCRIZIONE	GESTIONE COMPETENZA										GESTIONE RESIDUI - anni precedenti										TOTALE RESIDUI 2.001
		PREVISIONE					SOMME IMPEGNATE					GESTIONE RESIDUI					GESTIONE DI CASSA					
		iniziali	diff. +/-	definitiva	PAGATE	DA PAGARE	TOTALE IMPEGNO	diff. +/- risp. prev.	residui inib. esec.	residui pagati	rimasti da pagare	totali	diff. +/-	previsioni	pagamenti	diff. +/-						
29	CATEG. XII ACQ. IMMOB. TECNICHE libri, riv. mnc. - B. S. ac. estero	125.000.000	0	125.000.000	47.010.375	77.989.625	125.000.000	0	62.989.351	0	62.989.351	0	125.000.000	109.968.728	-15.031.274	77.989.625						
30	mob. macch. uff.	5.000.000	50.000.000	55.000.000	0	55.000.000	0	4.100.000	2.033.000	4.100.000	0	55.000.000	2.067.000	-52.833.000	57.033.000							
31	nuovi impianti	3.000.000	0	3.000.000	180.000	2.820.000	3.000.000	0	0	0	0	0	3.000.000	180.000	-2.820.000	2.820.000						
	TOT. CATEG. XII	133.000.000	50.000.000	183.000.000	47.190.375	135.809.625	183.000.000	0	67.089.351	65.023.351	67.089.351	0	183.000.000	112.215.728	-70.784.274	137.842.625						
32	CATEG. XIII ACQUISTO VALORI MOBILIARI equ. titoli di Stato	0	0	0	0	0	0	0	0	0	0	0	0	0	0	0						
	TOT. CATEG. XIII	0	0	0	0	0	0	0	0	0	0	0	0	0	0	0						
33	CATEG. XIV CATEG. XV IND. ANZIANITA' ind. anz. al personale	0	0	0	0	0	0	0	0	0	0	0	0	0	0	0						
	TOT. CATEG. XV	0	0	0	0	0	0	0	0	0	0	0	0	0	0	0						
	TOT. TITOLO II	133.000.000	50.000.000	183.000.000	47.190.375	135.809.625	183.000.000	0	67.089.351	65.023.351	67.089.351	0	183.000.000	112.215.728	-70.784.274	137.842.625						
34	TITOLO III TITOLO IV PARITE DI GIRO CATEG. XXI UPARITTE GIRO	60.000.000	0	60.000.000	55.829.845	8.588.325	64.397.970	4.397.970	12.768.730	12.768.730	12.768.730	0	60.000.000	68.598.375	8.588.375	8.588.325						
35	vers. rit. previdenziali	20.000.000	0	20.000.000	18.032.985	2.648.763	20.861.728	681.728	1.800.400	1.800.400	1.800.400	0	20.000.000	19.833.365	-166.635	2.648.763						
36	somme pag. clienti	3.000.000	0	3.000.000	0	0	0	0	0	0	0	0	3.000.000	0	0	0						
37	partite sospese	0	0	0	648.494	0	648.494	648.494	133.136	13.495.850	13.628.986	0	0	982.650	982.650	13.495.850						
	TOT. CATEG. XXI E	83.000.000	0	83.000.000	74.712.104	11.217.086	85.929.192	2.929.192	28.186.116	14.702.266	28.186.116	0	63.000.000	89.414.370	6.414.370	24.712.938						
	TOT. TITOLO IV	83.000.000	0	83.000.000	74.712.104	11.217.086	85.929.192	2.929.192	28.186.116	14.702.266	28.186.116	0	63.000.000	89.414.370	6.414.370	24.712.938						

		GESTIONE COMPETENZA										GESTIONE RESIDUI anni precedenti				TOTALE RESIDUI 2001		
CAP	DESCRIZIONE	PREVISIONE				SOMME IMPEGNATE				GESTIONE RESIDUI				GESTIONE DI CASSA		differenze +/-	TOTALE RESIDUI 2001	
		iniziali	diff. +/-	definitive	diff. +/-	PAGATE	DA PAGARE	TOTALE IMPEGNO	diff. +/-	residui iniz.eserc	residui pagati	rimasti da pagare	totali	differenze +/-	previsioni			pagamenti
	RIEPILOGO																	
	TITOLI USCITE																	
	TITOLO I	698.500.000	752.071.079	1.347.551.079	-844.748	874.305.000	872.300.431	1.346.808.331	-844.748	105.080.083	77.211.373	17.314.710	94.526.083	-10.564.000	1.347.551.079	751.517.273	-595.779.319	889.615.141
	TITOLO II	133.000.000	50.000.000	183.000.000	0	47.190.375	135.809.625	183.000.000	0	87.059.351	65.025.351	2.035.000	67.058.351	0	183.000.000	112.215.726	-70.784.274	137.842.625
	TITOLO III																	
	TITOLO IV	83.000.000	0	83.000.000	2.929.192	74.712.104	11.217.088	85.929.192	2.929.192	28.198.116	14.702.288	13.495.830	28.198.116	0	83.000.000	89.414.370	6.414.370	24.712.938
	TOTALE USCITE	862.500.000	782.071.079	1.613.551.079	1.984.444	796.208.379	819.327.144	1.615.535.523	1.984.444	200.348.550	196.938.990	32.949.560	189.782.590	-10.564.000	1.613.551.079	953.147.369	-860.149.223	852.170.704
	AVANZO FINANZIARIO							734.748										
	TOTALE A PAREGGIO							1.616.270.271										

Firenze, 27.05.02

P.LA SEGRETERIA

F. To : Prof. me. FLORENZA BADOCCHI


1 REVISORI

F. To : Dott. GIUSEPPE BATTISTELLI
Dott. LUCIANO MARZILLO

IL PRESIDENTE

F. To : Prof. MICHELE CILIBERTI

PER COPIA CONFORME 28 MAR. 2002





PERSONALE IN SERVIZIO AL 31 DICEMBRE 2001

DI RUOLO :

Amministrativo : //

-Direttivo

Tecnico : (Ingegneri, medici, chimici, ecc.) //

Amministrativo : n.2 impiegate al V e al VI livello

- Concetto


Tecnico : (geometri, periti, ecc.) //

- Esecutivo : n. 1 impiegata al IV livello

- Ausiliario ed operaio : //

I REVISORI DEI CONTI

Firenze, 27 maggio 2002


Lucrezia Maggioni

Palazzo Strozzi
50123 Firenze
Tel. 055.287728
Fax 055.280563

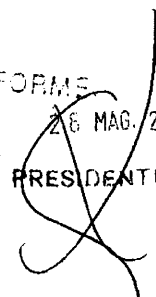
e-mail insr@insr.iris.firenze.it
<http://www.insr.it>

Cod. Fisc. 80003050483

PER COPIA CONFORME

26 MAG. 2002

IL PRESIDENTE



**SITUAZIONE PATRIMONIALE, CONTO ECONOMICO
E SITUAZIONE AMMINISTRATIVA
AL 31 DICEMBRE 2001**

ISTITUTO NAZIONALE DI STUDI SUL RINASCIMENTO

PALAZZO STROZZI - FIRENZE -

SITUAZIONE PATRIMONIALE AL 31. 12. 2001

ATTIVITA'	CONSISTENZE		differenze	
	al 1.1.01	al 31.12.01	+	-
DISPONIB. LIQUIDE				
Banca (serv. Tesor.)	86.968.831	561.516.086	474.547.255	0
RESIDUI ATTIVI				
Contributo straordinario	94.694.805	312.694.805	218.000.000	0
Contrib. Regione Toscana	31.000.496	16.000.496	0	15.000.000
Contrib. Prov. Firenze	0	0	0	0
Contrib. C.N.R.	8.000.000	0	0	8.000.000
rec. rimborso vari	505.000	2.031.609	1.526.609	0
Contrib. da altri enti	46.066.619	30.115.657	0	15.950.962
Realizzo titoli	4.610.829	4.610.829	0	0
E. per partite di giro	0	0	0	0
	0	0	0	0
	184.877.749	365.453.396	219.526.609	38.950.962
INVESTIMENTI MOBILIARI				
Titoli emessi o garantiti dallo Stato	0	0	0	0
IMMOBILIZZAZIONI				
Suppellettili artist.	554.850.000	554.850.000	0	0
Mobili, arredi, macch. uff	411.102.740	466.102.740	55.000.000	0
Impianti	69.846.000	72.846.000	3.000.000	0
Atrrezz. biblioteca	117.071.423	117.071.423	0	0
Materiale bibliografico e fotografico	1.702.304.000	1.827.304.000	125.000.000	0
Mobili d'antiquariato	454.400.000	454.400.000	0	0
	3.309.574.163	3.492.574.163	183.000.000	0
TOTALE ATTIVITA'	3.581.420.743	4.419.543.645	877.073.864	38.950.962
DISAVANZO ECONOMICO	0	0	0	0
TOTALE A PAREGGIO	3.581.420.743	4.419.543.645	877.073.864	38.950.962
CONTI D'ORDINE			0	0

PASSIVITA'	CONSISTENZE		differenze	
	al 01.01.01	al 31.12.01	+	-
DEBITI DI TESORERIA				
RESIDUI PASSIVI:				
Stipendi e oneri vari	616.555	2.121.284	1.504.729	0
Compensi a revisori	0	1.232.520	1.232.520	0
Oneri previd.-fiscali	4.380.600	4.799.503	418.903	0
Spese di consumo	1.241.176	1.888.366	647.190	0
Informatizzaz.biblioteca	5.216.792	2.961.575		2.255.217
Fitto locali	10.564.000	0	10.564.000	
Manutenzione locali	1.760.400	0	0	1.760.400
Spese postali e telefoniche	6.680.049	358.399	0	6.321.650
Enel	1.209.000	2.799.015	1.590.015	0
Compensi a collaboratori	2.370.125	3.000.000	629.875	0
B.S./spogli-riv.Rin.BIUR	10.301.000	11.378.159	1.077.159	0
Carteggio di Lorenzo	500.000	0	0	500.000
Pubblicazioni	15.755.860	609.627.276	593.871.416	0
Spese sul contr.C.N.R.	26.662.606	17.314.710	0	9.347.896
Studi-ricerche-borse di studio	11.089.126	14.257.840	3.168.714	0
Conferenze e convegni	3.414.794	8.173.494	4.758.700	0
Imposte e tasse	3.328.000	9.703.000	6.375.000	0
Acq.libri, riviste ecc.	62.958.351	77.989.625	15.031.274	0
Acq.nuovi impianti	0	2.820.000	2.820.000	0
Acq.mobili macch.uff.	4.100.000	57.033.000	52.933.000	0
Debiti per ritenute erariali	12.768.730	8.568.325	0	4.200.405
Debiti per ritenute prev.li	1.800.400	2.648.763	848.363	0
Comit.Telesio-Partite sospese	13.628.986	13.495.850	0	133.136
	200.346.550	852.170.704	697.470.858	24.518.704
FONDO DI ACCANTONAMENTO				
Fondo liquid.anzianità	102.655.062	111.891.662	9.236.600	0
POSTE RETTIFICATIVE DELL'ATTIVO				
Fondo ammortamento	399.955.362	408.214.862	8.259.500	0
TOTALE PASSIVITA'	702.956.974	1.372.277.228	714.966.958	24.518.704
PATROMONIO NETTO				
Fondo di dotazione	2.251.553.998	2.251.553.998	0	0
Avanzo economico es.prec.	479.358.332	626.909.771	147.551.439	0
Avanzo economico esercizio	147.551.439	168.802.648	21.251.209	0
	2.878.463.769	3.047.266.417	168.802.648	0
TOTALE A PAREGGIO	3.581.420.743	4.419.543.645	883.769.606	24.518.704
CONTI D'ORDINE				

PER COPIA CONFORME 28 MAG. 2002

PRESIDENTE




Firenze, 27-05.2002

p.LA SEGRETERIA

F.TO: PROF.SSA PAOLA BAROCCHI

I REVISORI

F.TO: DOT. GIUSEPPE PATTISTELLI
F.TO: DOT. LUCIANO MARZIANO

il PRESIDENTE

F.TO: PROF. NICHILO CLIBERTO



CONTO ECONOMICO ESERCIZIO 2001

-PARTE PRIMA -

ENTRATE E SPESE FINANZIARIE CORRENTI

TITOLO I		TITOLO I	
ENTRATE CONTRIBUTIVE		SPESE CORRENTI	
TITOLO II		CAT. I - SPESE PER GLI	
ENTRATE DERIVANTI DA		ORGANI DELL'ENTE	5.197.980
TRASFERIMENTI CORRENTI		CAT. II- SPESE PER IL	
CAT.III- DALLO STATO	1.299.987.500	PERSONALE	145.000.000
CAT. IV-DALLE REGIONI	102.564.104	CAT.III- ONERI PER IL	
CAT. V -DA COMUNI-PROV.	2.000.000	PERS.QUIESCENZA	0
CAT. VI-DA ALTRI ENTI	0	CAT. IV- SPESE BENI CONS.	
		E SERVIZI	1.155.662.838
	1.404.551.604	CAT. V- SPESE PRESTAZ.	
TITOLO III		ISTITUZIONALI	
ALTRE ENTRATE		CAT. VI- TRASF. PASSIVI	0
CAT.VII- DA PUBBLICAZIONI	6.477.770	CAT.VII- ONERI FINANZ.	245.513
CAT.VIII- REDDITI VARI	2.137.011	CAT.VIII-ONERI TRIBUT.IRAP	40.500.000
CAT. IX- POSTE CORRETTIVE	4.630.000	CAT. IX- POSTE CORRETT.	0
CAT. X -ENTRATE NON		CAT. X - SP. NON CLASSIF.	
CLASSIF.ALTRE VOCI	112.544.694	IN ALTRE VOCI	0
	125.789.475		
1) TOT. PARTE PRIMA	1.530.341.079	1)TOT. PARTE PRIMA	1.346.606.331

- PARTE SECONDA -

COMPONENTI CHE NON DANNO LUOGO A MOVIMENTI FINANZIARI

A) entr. acc. in preced. es. di pertinenza dell'eserc.		A) sp. di competenza imp. in preced. eserc.	
B) patrimonio librario da capitalizzare (scambi pubbl.)		B- C) - // //	
C) --		D) ammortamenti	8.259.500
D) variaz. patrim. straord.: sopravv. attive (maggiori residui attivi)		E) eliminaz. beni non ammortizzati	0
insussist. passive di spese correnti (minori residui pass.)	10.564.000	F) accantonamenti	
E) sp. impegnate di comp. di successivi esercizi		G) quota esercizio al fondo anzianità	9.236.600
		H) variaz. patrim. straord.: insussist. attive sopravv. passive	8.000.000 0
		I) entr. accert. nell'eserc. di pertinenza del succ.	
2) TOT. PARTE SECONDA	10.564.000	2) TOT. PARTE SECONDA	25.496.100
TOT. GENERALE (1+2)	1.540.905.079	TOT. GENERALE (1+2)	1.372.102.431
DISAVANZO ECONOMICO	0	AVANZO ECONOMICO	168.802.648
TOT. A PAREGGIO	1.540.905.079	TOT. A PAREGGIO	1.540.905.079

Firenze, 07.05.2001

p. LA SEGRETERIA

I REVISORI

IL PRESIDENTE

F.TO: PROF. SSA PAOLA BAROCCHI

F.TO: DOTT. GIUSEPPE BATTISTELLI

F.TO: PROF. NICHELE CILIBERTO

F.TO: DOTT. LUCIANO MARZIANO

PER COPIA CONFORME

28 MAG. 2002



IL PRESIDENTE

SITUAZIONE AMMINISTRATIVA AL 31.12.2001

-AVANZO DI CASSA ALL' 1.1.2001		86.968.831
-RISCOSSIONI		
IN C/COMPETENZA	1.389.743.696	
IN C/RESIDUI	37.950.928	1.427.694.624
-PAGAMENTI		
IN C/COMPETENZA	796.208.379	
IN C/RESIDUI	156.938.990	953.147.369
-CONSISTENZA DELLA CASSA AL 31.12.99		561.516.086
- RESIDUI ATTIVI		
ESERC.PRECED.	138.926.821	
DELL'ESERCIZIO	226.526.575	365.453.396
-RESIDUI PASSIVI		
ESERC.PRECED.	32.843.560	
DELL'ESERCIZIO	819.327.144	852.170.704
- AVANZO DI AMMINISTRAZIONE AL 31.12.2001		74.798.778

FIRENZE, 27.05-2001

PLA SEGRETERIA

I REVISORI

IL PRESIDENTE

F.TO: PROF.SSA PAOLA BAROCCHI

F.TO: DOTT. GIUSEPPE BATTISTELLI
F.TO: DOTT. LUCIANO MARZIANO

F.TO: PROF. MICHELE CILIBERTO

PER COPIA CONFORME 28 MAG 2002



IL PRESIDENTE

